




MORELOS

CUENTA PÚBLICA CONSOLIDADA

PRIMER TRIMESTRE 2022



CONSOLIDACIÓN DE LAS ENTIDADES PARAESTATALES / TOMO 7

Parte 4 de 6



MORELOS

**CONSOLIDACIÓN
ENTIDADES PARAESTATALES
(Parte 4 de 6)**





MORELOS

Índice

Información Financiera de las entidades paraestatales y fideicomisos no empresariales y no financieros:

➤ Fideicomiso Museo Morelense de Arte Contemporáneo.	1
➤ Fideicomiso Parque Científico y Tecnológico Morelos.	61
➤ Fideicomiso Turismo Morelos.	129
➤ Hospital del Niño Morelense.	183
➤ Instituto de Crédito para los Trabajadores al Servicio del Gobierno del Estado de Morelos.	245
➤ Instituto de la Defensoría Pública del Estado de Morelos.	339
➤ Instituto de la Educación Básica del Estado de Morelos.	395



MORELOS

Fideicomiso Museo Morelense de Arte Contemporáneo

CUENTA PÚBLICA CONSOLIDADA
ENTIDADES PARAESTATALES
ENERO - MARZO

2022

MMAC

Introducción

CUENTA PÚBLICA
FIDEICOMISO MUSEO MORELENSE DE ARTE
CONTEMPORÁNEO
ENERO - MARZO

| 2022

MMAC

FIDEICOMISO MUSEO MORELENSE DE ARTE CONTEMPORÁNEO

PROCESO DE IMPLEMENTACIÓN DE LA ARMONIZACIÓN CONTABLE

EL SISTEMA DE CONTABILIDAD GUBERNAMENTAL (SCG) SE FUNDAMENTA EN EL ARTÍCULO 73, FRACCIÓN XXVIII DE LA CONSTITUCIÓN POLÍTICA DE LOS ESTADOS UNIDOS MEXICANOS QUE, DENTRO DE LAS FACULTADES DEL CONGRESO, ESTABLECE LAS DE "EXPEDIR LEYES EN MATERIA DE CONTABILIDAD GUBERNAMENTAL QUE REGIRÁN LA CONTABILIDAD PÚBLICA Y LA PRESENTACIÓN HOMOGÉNEA DE INFORMACIÓN FINANCIERA, DE INGRESOS Y EGRESOS, ASÍ COMO PATRIMONIAL CON EL FIN DE GARANTIZAR SU ARMONIZACIÓN A NIVEL NACIONAL".

EN DICHO MARCO, EL CONGRESO DE LA UNIÓN APROBÓ LA LEY GENERAL DE CONTABILIDAD GUBERNAMENTAL (LEY DE CONTABILIDAD) QUE RIGE EN LA MATERIA A LOS TRES ÓRDENES DE GOBIERNO Y CREA EL CONSEJO NACIONAL DE ARMONIZACIÓN CONTABLE (CONAC).

EL ARTÍCULO 1 DE LA LEY DE CONTABILIDAD ESTABLECE QUE ÉSTA "ES DE OBSERVANCIA OBLIGATORIA PARA LOS PODERES EJECUTIVO, LEGISLATIVO Y JUDICIAL DE LA FEDERACIÓN, LOS ESTADOS Y EL DISTRITO FEDERAL; LOS AYUNTAMIENTOS DE LOS MUNICIPIOS; LOS ÓRGANOS POLÍTICO-ADMINISTRATIVOS DE LAS DEMARCACIONES TERRITORIALES DEL DISTRITO FEDERAL; LAS ENTIDADES DE LA ADMINISTRACIÓN PÚBLICA PARAESTATAL, YA SEAN FEDERALES, ESTATALES O MUNICIPALES Y LOS ÓRGANOS AUTÓNOMOS FEDERALES Y ESTATALES."

MMAC

Información Contable

FIDEICOMISO MUSEO MORELENSE DE ARTE
CONTEMPORÁNEO | CUENTA PÚBLICA | 2022
ENERO - MARZO

Concepto	2022	2021	Concepto	2022	2021
INGRESOS Y OTROS BENEFICIOS			GASTOS Y OTRAS PÉRDIDAS		
<i>Ingresos de la Gestión</i>			<i>Gastos de Funcionamiento</i>		
Impuestos	18,617	-	Servicios Personales	2,923,786	3,341,236
Cuotas y Aportaciones de Seguridad Social	-	-	Materiales y Suministros	1,931,479	2,160,033
Contribuciones de Mejoras	-	-	Servicios Generales	42,038	10,271
Derechos	-	-		950,269	1,170,932
Productos	-	-	<i>Transferencias, Asignaciones, Subsidios y Otras Ayudas</i>	-	-
Aprovechamientos	-	-	Transferencias Internas y Asignaciones al Sector Público	-	-
Ingresos por Venta de Bienes y Prestación de Servicios	18,617	-	Transferencias al Resto del Sector Público	-	-
			Subsidios y Subvenciones	-	-
<i>Participaciones, Aportaciones, Convenios, Incentivos Derivados de la Colaboración Fiscal, Fondos Distintos de Aportaciones, Transferencias, Asignaciones, Subsidios y Subvenciones, y Pensiones y Jubilaciones</i>	4,639,236	4,900,302	Ayudas Sociales	-	-
Participaciones, Aportaciones, Convenios, Incentivos Derivados de la Colaboración Fiscal y Fondos Distintos de Aportaciones	-	-	Pensiones y Jubilaciones	-	-
Transferencias, Asignaciones, Subsidios y Subvenciones, y Pensiones y Jubilaciones	4,639,236	4,900,302	Transferencias a Fideicomisos, Mandatos y Contratos Análogos	-	-
			Transferencias a la Seguridad Social	-	-
			Donativos	-	-
			Transferencias al Exterior	-	-
Otros Ingresos y Beneficios	40,414	53,872	Participaciones y Aportaciones		
Ingresos Financieros	40,414	53,872	Participaciones	-	-
Incremento por Variación de Inventarios	-	-	Aportaciones	-	-
Disminución del Exceso de Estimaciones por Pérdida o Deterioro u Obsolescencia	-	-	Convenios	-	-
Disminución del Exceso de Provisiones	-	-	Intereses, Comisiones y Otros Gastos de la Deuda Pública		
Otros Ingresos y Beneficios Varios	-	-	Intereses de la Deuda Pública	-	-
			Comisiones de la Deuda Pública	-	-
			Gastos de la Deuda Pública	-	-
			Costo por Coberturas	-	-
			Apoyos Financieros	-	-
Total de Ingresos y Otros Beneficios	4,698,267	4,954,174	Otros Gastos y Pérdidas Extraordinarias	127,062	272,342
			Estimaciones, Depreciaciones, Deterioros, Obsolescencia y Amortizaciones	127,062	272,342
			Provisiones	-	-
			Disminución de Inventarios	-	-
			Aumento por Insuficiencia de Estimaciones por Pérdida o Deterioro u Obsolescencia	-	-
			Aumento por Insuficiencia de Provisiones	-	-
			Otros Gastos	-	-
			Inversión Pública		
			Inversión Pública no Capitalizable	-	-
			Total de Gastos y Otras Pérdidas	3,050,848	3,613,578
			Resultados del Ejercicio (Ahorro/Desahorro)	1,647,419	1,340,596

Bajo protesta de decir verdad declaramos que los Estados Financieros y sus notas, son razonablemente correctos y son responsabilidad del emisor.

CONCEPTO	Año		CONCEPTO	Año	
	2022	2021		2022	2021
ACTIVO			PASIVO		
Activo Circulante			Pasivo Circulante		
Efectivo y Equivalentes	4,698,348	5,540,033	Cuentas por Pagar a Corto Plazo	3,762,903	4,178,752
Derechos a Recibir Efectivo o Equivalentes	1,879,197	5,950,302	Documentos por Pagar a Corto Plazo	-	-
Derechos a Recibir Bienes o Servicios	-	-	Porción a Corto Plazo de la Deuda Pública a Largo Plazo	-	-
Inventarios	-	-	Títulos y Valores a Corto Plazo	-	-
Almacenes	-	-	Pasivos Diferidos a Corto Plazo	-	-
Estimación por Pérdida o Deterioro de Activos Circulantes	-	-	Fondos y Bienes de Terceros en Garantía y/o Administración a Corto Plazo	-	-
Otros Activos Circulantes	-	-	Provisiones a Corto Plazo	-	-
Total de Activos Circulantes	6,577,545	11,490,335	Otros Pasivos a Corto Plazo	-	-
			Total de Pasivos Circulantes	3,762,903	4,178,752
Activo No Circulante			Pasivo No Circulante		
Inversiones Financieras a Largo Plazo	-	-	Cuentas por Pagar a Largo Plazo	-	-
Derechos a Recibir Efectivo o Equivalentes a Largo Plazo	-	-	Documentos por Pagar a Largo Plazo	-	-
Bienes Inmuebles, Infraestructura y Construcciones en Proceso	-	-	Deuda Pública a Largo Plazo	-	-
Bienes Muebles	6,110,365	5,963,619	Pasivos Diferidos a Largo Plazo	-	-
Activos Intangibles	169,475	169,475	Fondos y Bienes de Terceros en Garantía y/o en Administración a Largo Plazo	-	-
Depreciación, Deterioro y Amortización Acumulada de Bienes	(3,388,586)	(2,738,894)	Provisiones a Largo Plazo	-	-
Activos Diferidos	-	-	Total de Pasivos No Circulantes	-	-
Estimación por Pérdida o Deterioro de Activos no Circulantes	-	-	Total del Pasivo	3,762,903	4,178,752
Otros Activos no Circulantes	-	-	HACIENDA PÚBLICA / PATRIMONIO		
Total de Activos No Circulantes	2,891,254	3,394,200	Hacienda Pública / Patrimonio Contribuido		
Total del Activo	9,468,799	14,884,535	Aportaciones	-	-
			Donaciones de Capital	-	-
			Actualización de la Hacienda Pública / Patrimonio	-	-
			Hacienda Pública / Patrimonio Generado	5,705,896	10,705,783
			Resultados del Ejercicio (Ahorro / Desahorro)	1,647,419	1,340,596
			Resultados de Ejercicios Anteriores	4,479,326	9,796,929
			Revalúos	-	-
			Reservas	-	-
			Rectificaciones de Resultados de Ejercicios Anteriores	(420,849)	(433,742)
			Exceso o Insuficiencia en la Actualización de la Hacienda Pública / Patrimonio	-	-
			Resultado por Posición Monetaria	-	-
			Resultado por Tenencia de Activos no Monetarios	-	-
			Total Hacienda Pública / Patrimonio	5,705,896	10,705,783
			Total del Pasivo y Hacienda Pública / Patrimonio	9,468,799	14,884,535

Bajo protesta de decir verdad declaramos que los Estados Financieros y sus notas, son razonablemente correctos y son responsabilidad del emisor.

CONCEPTO	31 de marzo 2022	31 de diciembre 2021	CONCEPTO	31 de marzo 2022	31 de diciembre 2021
ACTIVO			PASIVO		
<i>Activo Circulante</i>			<i>Pasivo Circulante</i>		
Efectivo y Equivalentes	4,698,348	4,658,995	Cuentas por Pagar a Corto Plazo	3,762,903	4,669,359
Efectivo	-	-	Servicios Personales por Pagar a Corto Plazo	3,664,394	4,355,149
Bancos/Tesorería	4,698,348	4,658,995	Proveedores por Pagar a Corto Plazo	-	73,743
Bancos/Dependencias y Otros	-	-	Contratistas por Obras Públicas por Pagar a Corto Plazo	-	-
Inversiones Temporales (Hasta 3 meses)	-	-	Participaciones y Aportaciones por Pagar a Corto Plazo	-	-
Fondos con Afectación Específica	-	-	Transferencias Otorgadas por Pagar a Corto Plazo	-	-
Depósitos de Fondos de Terceros en Garantía y/o Admón.	-	-	Int., Comisiones y Otros Gastos de la Deuda Púb. por Pagar a Corto Plazo	-	-
Otros Efectivos y Equivalentes	-	-	Retenciones y Contribuciones por Pagar a Corto Plazo	98,509	240,467
Derechos a Recibir Efectivo o Equivalentes	1,879,197	1,054,524	Devoluciones de la Ley de Ingresos por Pagar a Corto Plazo	-	-
Inversiones Financieras de Corto Plazo	-	-	Otras Cuentas por Pagar a Corto Plazo	-	-
Cuentas por Cobrar a Corto Plazo	1,879,197	1,054,524	Documentos por Pagar a Corto Plazo	-	-
Deudores Diversos por Cobrar a Corto Plazo	-	-	Documentos Comerciales por Pagar a Corto Plazo	-	-
Ingresos por Recuperar a Corto Plazo	-	-	Documentos con Contratistas por Obras Púb. por Pagar a Corto Plazo	-	-
Deudores por Anticipos de la Tesorería a Corto Plazo	-	-	Otros Documentos por Pagar a Corto Plazo	-	-
Préstamos Otorgados a Corto Plazo	-	-	Porción a Corto Plazo de la Deuda Pública a Largo Plazo	-	-
Otros Derechos a Recibir Efectivo o Equiv. a Corto Plazo	-	-	Porción a Corto Plazo de la Deuda Pública	-	-
Derechos a Recibir Bienes o Servicios	-	-	Porción a Corto Plazo de Arrendamiento Financiero	-	-
Ant. a Proveedores por Adq. de Bienes y Prest. de Serv. a Corto Plazo	-	-	Títulos y Valores a Corto Plazo	-	-
Ant. a Proveedores por Adq. de Bienes Inm. y Muebles a Corto Plazo	-	-	Pasivos Diferidos a Corto Plazo	-	-
Ant. a Proveedores por Adq. de Bienes Intangibles a Corto Plazo	-	-	Ingresos cobrados por Adelantado a Corto Plazo	-	-
Anticipo a Contratistas por Obras Públicas a Corto Plazo	-	-	Intereses Cobrados por Adelantado a Corto Plazo	-	-
Otros Derechos a Recibir Bienes o Servicios a Corto Plazo	-	-	Otros Pasivos Diferidos a Corto Plazo	-	-
Inventarios	-	-	Fondos y Bienes de Terceros en Garantía y/o Admón. a C. P.	-	-
Inventario de Mercancías para Venta	-	-	Fondos en Garantía a Corto Plazo	-	-
Inventario de Mercancías Terminadas	-	-	Fondos en Administración a Corto Plazo	-	-
Inventario de Mercancías en Proceso de Elaboración	-	-	Fondos Contingentes a Corto Plazo	-	-
Inventario de Materias Primas, Mat. y Suministros para Producción	-	-	Otros Fondos de Terceros en Garantía y/o Administración a Corto Plazo	-	-
Bienes en Tránsito	-	-	Valores y Bienes en Garantía a Corto Plazo	-	-
Almacenes	-	-	Provisiones a Corto Plazo	-	-
Estimación por Pérdida o Deterioro de Activos Circulantes	-	-	Provisión para Demandas y Juicios a Corto Plazo	-	-
Est. para Ctas. Incobrables por Derechos a Recibir Efectivo o Equiv.	-	-	Provisión para Contingencias a Corto Plazo	-	-
Estimación por Deterioro de Inventarios	-	-	Otras Provisiones a Corto Plazo	-	-
Otros Activos Circulantes	-	-	Otros Pasivos a Corto Plazo	-	-
Valores en Garantía	-	-	Ingresos por Clasificar	-	-
Bienes en Garantía (excluye depósitos de fondos)	-	-	Recaudación por Participar	-	-
Bienes Deriv. de Embargos, Decom., Aseguramientos y Dación en Pago	-	-	Otros Pasivos Circulantes	-	-
Adquisición con Fondos de Terceros	-	-			
Total de Activos Circulantes	6,577,545	5,713,519	Total de Pasivos Circulantes	3,762,903	4,669,359

CONCEPTO	31 de marzo 2022	31 de diciembre 2021	CONCEPTO	31 de marzo 2022	31 de diciembre 2021
Activo No Circulante			Pasivo No Circulante		
Inversiones Financieras a Largo Plazo	-	-	Cuentas por Pagar a Largo Plazo	-	-
Derechos a Recibir Efectivo o Equivalentes a Largo Plazo	-	-	Documentos por Pagar a Largo Plazo	-	-
Bienes Inmuebles, Infraestructura y Const. en Proceso	-	-	Deuda Pública a Largo Plazo	-	-
Bienes Muebles	6,110,365	6,106,366	Pasivos Diferidos a Largo Plazo	-	-
Activos Intangibles	169,475	169,475	Fdos. y Bienes de Terceros en Garantía y/o en Admón. a L.P.	-	-
Depreciación, Deterioro y Amortización Acumulada de Bienes	(3,388,586)	(3,261,524)	Provisiones a Largo Plazo	-	-
Activos Diferidos	-	-	Total de Pasivos No Circulantes	-	-
Estimación por Pérdida o Deterioro de Activos no Circulantes	-	-	Total del Pasivo	3,762,903	4,669,359
Otros Activos no Circulantes	-	-			
Total de Activos No Circulantes	2,891,254	3,014,317	HACIENDA PÚBLICA / PATRIMONIO		
			Hacienda Pública / Patrimonio Contribuido	-	-
Total del Activo	9,468,799	8,727,836	Aportaciones	-	-
			Donaciones de Capital	-	-
			Actualización de la Hacienda Pública / Patrimonio	-	-
			Hacienda Pública / Patrimonio Generado	5,705,896	4,058,477
			Resultados del Ejercicio (Ahorro / Desahorro)	1,647,419	(5,319,603)
			Resultados de Ejercicios Anteriores	4,479,326	9,798,929
			Revalúos	-	-
			Reservas	-	-
			Rectificaciones de Resultados de Ejercicios Anteriores	(420,849)	(420,849)
			Exceso o Insuficiencia en la Actualización de la Hacienda Pública / Patrimonio	-	-
			Resultado por Posición Monetaria	-	-
			Resultado por Tenencia de Activos no Monetarios	-	-
			Total Hacienda Pública / Patrimonio	5,705,896	4,058,477
			Total del Pasivo y Hacienda Pública / Patrimonio	9,468,799	8,727,836

Bajo protesta de decir verdad declaramos que los Estados Financieros y sus notas, son razonablemente correctos y son responsabilidad del emisor.



Concepto	Origen	Aplicación	Concepto	Origen	Aplicación
ACTIVO	127,062	868,025	PASIVO	-	906,456
Activo Circulante	-	864,026	Pasivo Circulante	-	906,456
Efectivo y Equivalentes	-	39,353	Cuentas por Pagar a Corto Plazo	-	906,456
Derechos a Recibir Efectivo o Equivalentes	-	824,673	Documentos por Pagar a Corto Plazo	-	-
Derechos a Recibir Bienes o Servicios	-	-	Porción a Corto Plazo de la Deuda Pública a Largo Plazo	-	-
Inventarios	-	-	Títulos y Valores a Corto Plazo	-	-
Almacenes	-	-	Pasivos Diferidos a Corto Plazo	-	-
Estimación por Pérdida o Deterioro de Activos Circulantes	-	-	Fdos. y Bienes de Terceros en Garantía y/o Admón. a C. P.	-	-
Otros Activos Circulantes	-	-	Provisiones a Corto Plazo	-	-
	-	-	Otros Pasivos a Corto Plazo	-	-
Activo No Circulante	127,062	3,999	Pasivo No Circulante	-	-
Inversiones Financieras a Largo Plazo	-	-	Cuentas por Pagar a Largo Plazo	-	-
Derechos a Recibir Efectivo o Equivalentes a Largo Plazo	-	-	Documentos por Pagar a Largo Plazo	-	-
Bienes Inmuebles, Infraestructura y Constr. en Proceso	-	-	Deuda Pública a Largo Plazo	-	-
Bienes Muebles	-	3,999	Pasivos Diferidos a Largo Plazo	-	-
Activos Intangibles	-	-	Fdos. y Bienes de Terceros en Garantía y/o Admón. a L. P.	-	-
Depreciación, Deterioro y Amort. Acumulada de Bienes	127,062	-	Provisiones a Largo Plazo	-	-
Activos Diferidos	-	-		-	-
Est. por Pérdida o Deterioro de Activos no Circulantes	-	-	HACIENDA PÚBLICA / PATRIMONIO	6,967,022	5,319,603
Otros Activos no Circulantes	-	-	<i>Hacienda Pública / Patrimonio Contribuido</i>	-	-
	-	-	Aportaciones	-	-
	-	-	Donaciones de Capital	-	-
	-	-	Actualización de la Hacienda Pública / Patrimonio	-	-
	-	-	Hacienda Pública / Patrimonio Generado	6,967,022	5,319,603
	-	-	Resultados del Ejercicio (Ahorro / Desahorro)	6,967,022	-
	-	-	Resultados de Ejercicios Anteriores	-	5,319,603
	-	-	Revalúos	-	-
	-	-	Reservas	-	-
	-	-	Rectificaciones de Resultados de Ejercicios Anteriores	-	-
	-	-	Exceso o Insuficiencia en la Actualización de la Hacienda Pública / Patrimonio	-	-
	-	-	Resultado por Posición Monetaria	-	-
	-	-	Resultado por Tenencia de Activos no Monetarios	-	-

Bajo protesta de decir verdad declaramos que los Estados Financieros y sus notas, son razonablemente correctos y son responsabilidad del emisor.



Concepto	Saldo Inicial 1	Cargos del Periodo 2	Abonos del Periodo 3	Saldo Final 4 = (1 + 2 - 3)	Variación del Periodo (4 - 1)
ACTIVO	8,727,836	469,194,494	468,453,531	9,468,799	740,963
<i>Activo Circulante</i>	<i>5,713,519</i>	<i>469,190,495</i>	<i>468,326,469</i>	<i>6,577,545</i>	<i>864,026</i>
Efectivo y Equivalentes	4,658,995	464,516,677	464,477,324	4,698,348	39,353
Derechos a Recibir Efectivo o Equivalentes	1,054,524	4,673,818	3,849,145	1,879,197	824,673
Derechos a Recibir Bienes o Servicios	-	-	-	-	-
Inventarios	-	-	-	-	-
Almacenes	-	-	-	-	-
Estimación por Pérdida o Deterioro de Activos Circulantes	-	-	-	-	-
Otros Activos Circulantes	-	-	-	-	-
Activo No Circulante	3,014,317	3,999	127,062	2,891,254	(123,063)
Inversiones Financieras a Largo Plazo	-	-	-	-	-
Derechos a Recibir Efectivo o Equivalentes a Largo Plazo	-	-	-	-	-
Bienes Inmuebles, Infraestructura y Constr. en Proceso	-	-	-	-	-
Bienes Muebles	6,106,366	3,999	-	6,110,365	3,999
Activos Intangibles	169,475	-	-	169,475	-
Depreciación, Deterioro y Amort. Acumulada de Bienes	(3,261,524)	-	127,062	(3,388,586)	(127,062)
Activos Diferidos	-	-	-	-	-
Est. por Pérdida o Deterioro de Activos no Circulantes	-	-	-	-	-
Otros Activos no Circulantes	-	-	-	-	-

Bajo protesta de decir verdad declaramos que los Estados Financieros y sus notas, son razonablemente correctos y son responsabilidad del emisor.

Denominación de las Deudas	Moneda de Contratación	Institución o País Acreedor	Saldo Inicial del Periodo	Saldo Final del Periodo
DEUDA PÚBLICA				
Corto Plazo				
Deuda Interna	Pesos		-	-
Instituciones de Crédito			-	-
Títulos y Valores			-	-
Arrendamientos Financieros			-	-
Deuda Externa	Pesos		-	-
Organismos Financieros Internacionales			-	-
Deuda Bilateral			-	-
Títulos y Valores			-	-
Arrendamientos Financieros			-	-
<i>Subtotal a Corto Plazo</i>			-	-
Largo Plazo				
Deuda Interna	Pesos		-	-
Instituciones de Crédito			-	-
Títulos y Valores			-	-
Arrendamientos Financieros			-	-
Deuda Externa	Pesos		-	-
Organismos Financieros Internacionales			-	-
Deuda Bilateral			-	-
Títulos y Valores			-	-
Arrendamientos Financieros			-	-
<i>Subtotal a Largo Plazo</i>			-	-
Otros Pasivos			4,669,359	3,762,903
Total Deuda y Otros Pasivos			4,669,359	3,762,903

Bajo protesta de decir verdad declaramos que los Estados Financieros y sus notas, son razonablemente correctos y son responsabilidad del emisor.

Denominación de la Deuda Pública y Otros Pasivos	Saldo al 31 de Diciembre de 2021	Disposiciones del Periodo	Amortizaciones del Periodo	Revaluaciones, Reclasificaciones y Otros Ajustes	Saldo Final del Periodo	Pago de Intereses del Periodo	Pago de Comisiones y demás costos asociados durante el Periodo
Deuda Pública	-	-	-	-	-	-	-
Corto Plazo	-	-	-	-	-	-	-
Instituciones de Crédito	-	-	-	-	-	-	-
Títulos y Valores	-	-	-	-	-	-	-
Arrendamientos Financieros	-	-	-	-	-	-	-
Largo Plazo	-	-	-	-	-	-	-
Instituciones de Crédito	-	-	-	-	-	-	-
Títulos y Valores	-	-	-	-	-	-	-
Arrendamientos Financieros	-	-	-	-	-	-	-
Otros Pasivos	4,669,359	-	-	-	3,762,903	-	-
Total de la Deuda Pública y Otros Pasivos	4,669,359	-	-	-	3,762,903	-	-
Deuda Contingente¹ (Informativo)							
Deuda Contingente 1	-	-	-	-	-	-	-
Deuda Contingente 2	-	-	-	-	-	-	-
Deuda Contingente xx	-	-	-	-	-	-	-
Valor de Instrumentos Bono Cupón Cero²							
Instrumento Bono Cupón Cero 1	-	-	-	-	-	-	-
Instrumento Bono Cupón Cero 2	-	-	-	-	-	-	-
Instrumento Bono Cupón Cero 3	-	-	-	-	-	-	-

1 Se refiere a cualquier Financiamiento sin fuente o garantía de pago definida, que sea asumida de manera solidaria o subsidiaria por las Entidades Federativas con sus Municipios, organismos descentralizados y empresas de participación estatal mayoritaria y fideicomisos, locales o municipales, y por los Municipios con sus respectivos organismos descentralizados y empresas de participación municipal mayoritaria.

2 Se refiere al valor del Bono Cupón Cero que respalda el pago de los créditos asociados al mismo (Activo).

Obligaciones a Corto Plazo	Monto Contratado	Plazo Pactado	Tasa de Interés	Comisiones y Costos Relacionados	Tasa Efectiva
Obligaciones a Corto Plazo (Informativo)					
Crédito 1	-	-	-	-	-
Crédito 2	-	-	-	-	-
Crédito xx	-	-	-	-	-

Bajo protesta de decir verdad declaramos que los Estados Financieros y sus notas, son razonablemente correctos y son responsabilidad del emisor.

Denominación de las Obligaciones Diferentes de Financiamiento	Fecha del Contrato	Fecha de inicio de operación del proyecto	Fecha de vencimiento	Monto de la inversión pactado	Plazo pactado	Monto promedio mensual del pago de la contraprestación	Monto promedio mensual del pago de la contraprestación correspondiente al pago de inversión	Monto pagado de la inversión al 31 de marzo de 2022	Monto pagado de la inversión actualizado al 31 de marzo de 2022	Saldo pendiente por pagar de la inversión al 31 de marzo de 2022
Asociaciones Público Privadas (APP 's)				-				-	-	-
APP 1								-	-	-
APP 2								-	-	-
APP 3								-	-	-
APP xx								-	-	-
Otros Instrumentos								-	-	-
Otro Instrumento 1								-	-	-
Otro Instrumento 2								-	-	-
Otro Instrumento 3								-	-	-
Otro Instrumento xx								-	-	-
Total de Obligaciones Diferentes de Financiamiento				-				-	-	-

NO APLICA

Bajo protesta de decir verdad declaramos que los Estados Financieros y sus notas, son razonablemente correctos y son responsabilidad del emisor.



Concepto	Hacienda Pública/ Patrimonio Contribuido	Hacienda Pública/ Patrimonio Generado de Ejercicios Anteriores	Hacienda Pública/ Patrimonio Generado del Ejercicio	Exceso o Insuficiencia en la Actualización de la Hacienda Pública / Patrimonio	TOTAL
Hacienda Pública / Patrimonio Contribuido Neto de 2021					
<i>Aportaciones</i>	-	-	-	-	-
<i>Donaciones de Capital</i>	-	-	-	-	-
<i>Actualización de la Hacienda Pública / Patrimonio</i>	-	-	-	-	-
Hacienda Pública / Patrimonio Generado Neto de 2021					
<i>Resultados del Ejercicio (Ahorro / Desahorro)</i>	-	9,378,080	(5,319,603)	-	4,058,477
<i>Resultados de Ejercicios Anteriores</i>	-	9,798,929	(5,319,603)	-	(5,319,603)
<i>Revaluos</i>	-	-	-	-	9,798,929
<i>Reservas</i>	-	-	-	-	-
<i>Rectificaciones de Resultados de Ejercicios Anteriores</i>	-	(420,849)	-	-	(420,849)
Exceso o Insuficiencia en la Actualización de la Hacienda Pública / Patrimonio Neto de 2021					
<i>Resultado por Posición Monetaria</i>	-	-	-	-	-
<i>Resultado por Tenencia de Activos no Monetarios</i>	-	-	-	-	-
Hacienda Pública / Patrimonio Neto Final de 2021	-	9,378,080	(5,319,603)	-	4,058,477
Cambios en la Hacienda Pública / Patrimonio Contribuido Neto de 2022					
<i>Aportaciones</i>	-	-	-	-	-
<i>Donaciones de Capital</i>	-	-	-	-	-
<i>Actualización de la Hacienda Pública / Patrimonio</i>	-	-	-	-	-
Variaciones de la Hacienda Pública / Patrimonio Generado Neto de 2022					
<i>Resultados del Ejercicio (Ahorro / Desahorro)</i>	-	(5,319,603)	6,967,022	-	1,647,419
<i>Resultados de Ejercicios Anteriores</i>	-	(5,319,603)	1,647,419	-	1,647,419
<i>Revaluos</i>	-	-	5,319,603	-	-
<i>Reservas</i>	-	-	-	-	-
<i>Rectificaciones de Resultados de Ejercicios Anteriores</i>	-	-	-	-	-
Cambios en el Exceso o Insuficiencia en la Actualización de la Hacienda Pública / Patrimonio Neto de 2022					
<i>Resultado por Posición Monetaria</i>	-	-	-	-	-
<i>Resultado por Tenencia de Activos no Monetarios</i>	-	-	-	-	-
Hacienda Pública / Patrimonio Neto Final de 2022	-	4,058,477	1,647,419	-	5,705,896

Bajo protesta de decir verdad declaramos que los Estados Financieros y sus notas, son razonablemente correctos y son responsabilidad del emisor.

Concepto	2022	2021	Concepto	2022	2021
Flujos de Efectivo de las Actividades de Operación			Flujos de Efectivo de las Actividades de Inversión		
<i>Origen</i>			<i>Origen</i>		
Impuestos	3,835,943	-	Bienes Inmuebles, Infraestructura y Construcciones en Proceso	-	-
Cuotas y Aportaciones de Seguridad Social	-	-	Bienes Muebles	-	-
Contribuciones de Mejoras	-	-	Otros Orígenes de Inversión	-	-
Derechos	-	-	<i>Aplicación</i>	4,000	-
Productos	-	-	Bienes Inmuebles, Infraestructura y Construcciones en Proceso	-	-
Aprovechamientos	-	-	Bienes Muebles	-	-
Ingresos por Venta de Bienes y Prestación de Servicios	18,617	-	Otras Aplicaciones de Inversión	4,000	-
Participaciones, Aportaciones, Convenios, Incentivos Derivados de la Colaboración Fiscal y Fondos Distintos de Aportaciones	-	-			
Transferencias, Asignaciones, Subsidios y Subvenciones, y Pensiones y Jubilaciones	3,817,326	-	Flujos Netos de Efectivo por Actividades de Inversión	(4,000)	-
Otros Orígenes de Operación	-	-			
			Flujo de Efectivo de las Actividades de Financiamiento		
<i>Aplicación</i>	3,792,590	4,005,544	<i>Origen</i>		
Servicios Personales	1,931,479	2,160,033	Endeudamiento Neto	-	-
Materiales y Suministros	42,038	4,610	Interno	-	-
Servicios Generales	940,625	883,329	Externo	-	-
Transf. Internas y Asignaciones al Sector Público	-	-	Otros Orígenes de Financiamiento	-	-
Transferencias al resto del Sector Público	-	-	<i>Aplicación</i>		
Subsidios y Subvenciones	-	-	Servicios de la Deuda	-	-
Ayudas Sociales	-	-	Interno	-	-
Pensiones y Jubilaciones	-	-	Externo	-	-
Transf. a Fideicomisos, Mandatos y Contratos Análogos	-	-	Otras Aplicaciones de Financiamiento	-	-
Transferencias a la Seguridad Social	-	-			
Donativos	-	-	Flujos Netos de Efectivo por Actividades de Financiamiento		
Transferencias al Exterior	-	-	Incremento/Disminución Neta en el Efectivo y Equivalentes al Efectivo	39,353	(4,005,544)
Participaciones	-	-			
Aportaciones	-	-			
Convenios	-	957,572			
Otras Aplicaciones de Operación	878,448	-			
Flujos Netos de Efectivo por Actividades de Operación	43,353	(4,005,544)	Efectivo y Equivalentes al Efectivo al Inicio del Ejercicio	4,658,995	9,545,577
			Efectivo y Equivalentes al Efectivo al Final del Ejercicio	4,698,348	5,540,033

Bajo protesta de decir verdad declaramos que los Estados Financieros y sus notas, son razonablemente correctos y son responsabilidad del emisor.

**CASA DE CULTURA JUAN SORIANO O MUSEO MORELENSE DE ARTE CONTEMPORÁNEO CONTRATO
NÚMERO 74478
NOTAS A LOS ESTADOS FINANCIEROS
AL 31 DE MARZO DE 2022**

I. Notas de Desglose- Se amplía la información de los saldos de las cuentas más significativas, refiriendo el desglose de los rubros que integran los estados financieros del MMAC.

A) Notas al Estado de Situación Financiera

Activo

Nota 1 - Efectivo y Equivalentes, se integra como sigue:

	mar-22	dic-21
Banca Afirme, S.A. Cuenta 000143124495	1,992,001	4,353,952
Banca Afirme, S.A. Cuenta 000143114694	3,000	50,422
Banca Afirme, S.A. Cuenta 000143114929	3,001	254,620
Bancos / Tesorería	\$1,998,002	\$4,658,995
	mar-22	dic-21
Banca Afirme, S.A. Cuenta 000143124495	2,426,457	0
Banca Afirme, S.A. Cuenta 000143114694	19,832	0
Banca Afirme, S.A. Cuenta 000143114929	254,057	0
Inversiones temporales (hasta 3 meses)	\$2,700,346	\$0
Efectivo y Equivalentes	\$4,698,348	\$4,658,995

Nota 2 - Derechos a recibir Efectivo o Equivalentes, se integra como sigue:

	mar-22	dic-21
Cuentas por Cobrar a Corto Plazo	1,871,910	1,050,000
Deudores Diversos por Cobrar a Corto Plazo	-	-
Deudores por Anticipos de la Tesorería a Corto Plazo	7,287	4,524
Derechos a Recibir Efectivo o Equivalentes	\$1,879,197	\$1,054,524

El rubro de Cuentas por Cobrar a Corto Plazo asciende a \$1,871,910 pesos, que se integra por los adeudos a favor de la Institución por concepto de las Transferencias y Asignaciones del Gobierno del Estado de Morelos que aún están pendientes de radicar por parte de Tesorería General y se integra como sigue:

El rubro de Deudores por Anticipos de la Tesorería a Corto Plazo está integrado únicamente por el fondo revolvente autorizado para el ejercicio 2022 por un monto de \$10,000 pesos, del cual se expidió cheque y al cierre del mes de marzo, a partir de esta fecha de comprobarán los gastos respectivos de este fondo mes a mes.

Concepto	Importe
Ministración de la Ampliación presupuestal del mes de julio 2018	1,050,000
Gasto operativo primera quincena de febrero 2022 Factura 239	268,705
Gasto operativo segunda quincena de febrero 2022 Factura 241	268,705
Gasto operativo primera quincena de marzo 2022 Factura 243	142,250
Gasto operativo segunda quincena de marzo 2022 Factura 245	142,250
Total	\$1,871,910

Nota 3 - Bienes Muebles.

Los porcentajes aplicados para determinar la vida útil probable de los bienes muebles están aplicados con base a los dispuesto por la CONAC, y considerando un valor residual de \$1.00 para cada uno de ellos conforme a los siguiente:

Bienes Muebles	mar-22	dic-21
Muebles de Oficina y Estantería	1,971,582	1,971,582
Muebles, Excepto de Oficina y Estantería	1,094,635	1,094,635
Equipo de Cómputo y de Tecnologías de la Información	1,155,868	1,155,868
Otros Mobiliarios y Equipos de Administración	32,828	32,828
Mobiliario y Equipo de Administración	\$4,254,913	\$4,254,913
Equipos y Aparatos Audiovisuales	713,396	713,396
Cámaras Fotográficas y de Video	125,206	125,206
Mobiliario y Equipo Educativo y Recreativo	\$838,602	\$838,602
Maquinaria y Equipo Industrial	8,484	8,484
Sistemas de Aire Acondicionado, Calefacción y de Refrigeración Industrial y Comercial	112,903	112,903
Equipo de Comunicación y Telecomunicación	58,490	58,490
Herramientas y Máquinas-Herramientas	182,247	178,248
Otros Equipos	654,726	654,726
Maquinaria, Otros Equipos y Herramientas	\$1,016,850	\$1,012,851
Total Bienes Muebles:	\$6,110,365	\$6,106,366
Depreciaciones:		
Muebles de Oficina y Estantería	728,244	678,953
Muebles, Excepto de Oficina y Estantería	300,158	272,792
Equipo de Cómputo y de Tecnologías de la Información	1,061,944	1,051,584
Otros Mobiliarios y Equipos de Administración	11,626	10,805
Equipos y Aparatos Audiovisuales	712,462	711,930
Cámaras Fotográficas y de Video	105,475	103,682
Maquinaria y Equipo Industrial	1,909	1,697
Sistemas de Aire Acondicionado, Calefacción y de Refrigeración Industrial y Comercial	24,028	21,206
Equipo de Comunicación y Telecomunicación	20,183	18,721
Herramientas y Máquinas-Herramientas	63,479	58,956
Otros Equipos	238,243	221,875
Total depreciación acumulada de bienes muebles	\$3,267,750	\$3,152,200
Valor neto en libros	\$2,842,614	\$2,954,166

Rubro	% anual de depreciación
Muebles de Oficina y Estantería	10.00%
Muebles, Excepto de Oficina y Estantería	10.00%
Equipo de Cómputo y de Tecnologías de la Información	33.30%
Otros Mobiliarios y Equipos de Administración	10.00%
Equipos y Aparatos Audiovisuales	33.30%
Cámaras Fotográficas y de Video	33.30%
Maquinaria y Equipo Industrial	10.00%
Sistemas de Aire Acondicionado, Calefacción y de Refrigeración Industrial y Comercial	10.00%
Equipo de Comunicación y Telecomunicación	10.00%
Herramientas y Máquinas-Herramientas	10.00%
Otros Equipos	10.00%

La depreciación cargada al estado de actividades al 31 de marzo de 2022 y diciembre 2021 fue de \$115,550 y \$741,963 respectivamente.

En el Estado de Actividades se presentan en un mismo rubro las depreciaciones y amortizaciones como sigue:

	mar-22	dic-21
Depreciación de Bienes Muebles	115,550	741,963
Amortización de Intangibles	11,512	53,009
Depreciaciones y Amortizaciones	\$127,062	\$794,972

Nota 4 – Activos Intangibles

Activos Intangibles:	mar-22	dic-21
Licencias	169,475	169,475
Total Activos Intangibles	\$169,475	\$169,475
Amortizaciones:		
Amortizaciones	120,836	109,324
Total amortización acumulada de activos intangibles	\$120,836	\$109,324
Valor neto en libros	\$48,639	\$60,151

Los porcentos aplicados para determinar la vida útil probable son con base a los dispuesto por la CONAC, y considerando un valor residual de \$1.00 para cada uno de los activos intangibles, son como sigue:

Rubro	% anual de amortización
Licencias informáticas e intelectuales	33.33%

La amortización cargada al estado de actividades al 31 de marzo 2022 y diciembre 2021 fue de \$11,512 y \$53,009 respectivamente.

Pasivo

Nota 5 – Cuentas por Pagar a Corto Plazo:

Al 31 de marzo de 2022 y al 31 de diciembre de 2021 este rubro se integra de la siguiente manera:

	mar-22	dic-21
Servicios Personales por Pagar a Corto Plazo	3,664,395	4,355,149
Proveedores por Pagar a Corto Plazo	-	73,743
Retenciones y Contribuciones por Pagar a Corto Plazo	98,509	240,467
Total Cuentas por Pagar a Corto Plazo	\$3,762,904	\$4,669,359

El rubro Servicios Personales por Pagar a Corto Plazo está integrado por la provisión que se ha venido haciendo para las cuotas y aportaciones de seguridad social, mismas que se pretende enterar al Instituto una vez que se concluya en trámite de afiliación, al cierre del mes de febrero de 2022 el saldo de la cuenta de Seguridad Social y Seguros por Pagar a Corto Plazo es de \$3,664,395.

Dentro del rubro de Proveedores por Pagar a Corto Plazo, en el mes de marzo no se reportan los adeudos.

En el rubro de Retenciones y Contribuciones por Pagar a Corto Plazo, corresponden a los adeudos del Fideicomiso por impuestos federales y locales, mismos que se enteran durante el mes siguiente conforme lo establecen las leyes respectivas, mismos que a continuación se detallan:

Retenciones y Contribuciones por Pagar a Corto Plazo	mar-22
ISR por salarios	87,510
ISR retenido por servicios profesionales	2,100
Subsidio al Empleo	(745)
Impuesto sobre nóminas y otros que se deriven de una relación laboral	9,644
Cuotas al ICTSGEM	-
Descuentos al ICTSGEM	-
ISR asimilados a salarios	- 0
Total	\$98,509

B) Notas al Estado de Variación en la Hacienda Pública/Patrimonio-

Nota 6 - Hacienda Pública y Patrimonio se integra como sigue:

	mar-22	dic-21
Resultado del Ejercicio (Ahorro/Desahorro)	1,647,417	(5,319,603)
Resultado de Ejercicios Anteriores	4,479,326	9,798,929
Rectificaciones de Resultados de Ejercicios Anteriores	(420,849)	(420,849)
Total Hacienda Pública/Patrimonio	\$5,705,894	\$4,058,476

- a) El saldo del Resultado del Ejercicio (Ahorro/Desahorro) de \$1,647,417 corresponde al ahorro de la Institución que lleva a la fecha de la emisión de los presentes estados financieros.
- b) El saldo en el rubro Resultados de Ejercicios anteriores de \$4,479,326 corresponde al acumulado de los resultados correspondientes a los ejercicios de los años 2017 (año de constitución) hasta el 2021.
- c) En el rubro Rectificaciones de Resultados de Ejercicios anteriores el saldo de \$420,849.24 se integra de la siguiente forma:
- I. Por el registro extemporáneo de las depreciaciones del ejercicio 2018 por \$433,742.07; este registro contable fue a causa de la implementación del sistema de contabilidad gubernamental SACG.NET, en cuál se implementaron los mecanismos correspondientes para el manejo correcto del rubro de bienes muebles, inmuebles e intangibles utilizando todas las herramientas disponibles en el programa antes mencionado; y utilizando el módulo de Bienes Patrimoniales, dicha cantidad esta soportada por la póliza Diario No.00007 del 31/ene/2019. Además, se tuvo la capacitación correspondiente por parte del personal del INDETEC hacia el personal autorizado para el manejo del sistema.
 - II. En atención y seguimiento a los registros contables en el rubro de proveedores y en base a los resultados de la auditoría SC/MMACJS/AUD/02/2021 que reflejan saldos en pasivos sin movimientos, se procedió a depurar los saldos de tres proveedores bajo la cancelación de registros de años anteriores, con el fin de que exista una adecuada funcionalidad en el registro del Plan de Cuentas acorde a la CONAC, realizando la rectificación en los registros con afectación al rubro “Rectificaciones de Resultados de Ejercicios Anteriores conforme a lo siguiente:

DistritoWeb, S.A. de C.V. por importe de \$12,883.82
 Aarón Barón Angulo por importe de 9.00
 Diseño Neko, S.A. de C.V. por importe de 0.01
 TOTAL \$ 12,892.83

Resumen de la cuenta
 Saldo inicial \$433,742.07
 Menos Rectificaciones 12,892.83
 Saldo al cierre \$420,849.24

C) Notas al Estado de Actividades

Nota 7 – Ingresos de Gestión.

<u>Ingresos de Gestión</u>	<u>mar-22</u>	<u>dic-21</u>
Ingresos por Venta de Bienes y Prestación de Servicios	18,617	-

Nota 8 – Transferencias, Asignaciones, Subsidios y Subvenciones, y Pensiones y Jubilaciones.

<u>Transferencias, Asignaciones, Subsidios y Subvenciones, y Pensiones y Jubilaciones</u>	<u>mar-22</u>	<u>dic-21</u>
Transferencias del Gobierno del Estado de Morelos	4,639,236	11,742,352

La Institución; lleva a cabo la administración, operación y difusión de su objeto mediante las ministraciones mensuales que le realiza el Gobierno del Estado Libre y Soberano del Estado de Morelos; las cuales están señaladas en el presupuesto aprobado del ejercicio del año 2022 para la Institución.

Nota 9 – Otros Ingresos y Beneficios

Este rubro lo representan dos conceptos, el primero de ellos son los ingresos financieros que solamente está compuesto por los intereses bancarios ganados de las inversiones en valores de los recursos de la Institución. Al 31 de marzo de 2022 y de diciembre 2021 ascendieron a \$40,414 y \$186,541 pesos, respectivamente. El segundo corresponde a otros ingresos y beneficios varios que al 31 de marzo de 2022 y de diciembre 2021 ascendieron a \$0 y \$20 pesos respectivamente.

Nota 10 - Gastos de funcionamiento

<u>Servicios Personales</u>	<u>mar-22</u>	<u>dic-21</u>
Remuneraciones al Personal de Carácter Permanente	1,692,510	7,633,504
Remuneraciones al Personal de Carácter Transitorio	0	80,561
Remuneraciones Adicionales y Especiales	55,008	1,898,251
Seguridad Social	183,961	813,851
Otras Prestaciones Sociales y Económicas	0	27,262
Total	\$1,931,479	\$10,453,429

<u>Materiales y Suministros</u>	<u>mar-22</u>	<u>dic-21</u>
Materiales de Administración, Emisión de Documentos y Artículos Oficiales	2,698	115,337
Alimentos y utensilios	379	4,263
Materias Primas y Materiales de Producción y Comercialización	0	20,142
Materiales y Artículos de Construcción y de Reparación	28,749	288,147
Productos Químicos, Farmacéuticos y de Laboratorio	1,613	58,345
Combustibles, Lubricantes y Aditivos	295	29,013
Vestuario, Blancos, Prendas de Protección y Artículos Deportivos	0	42,900
Herramientas, Refacciones y Accesorios Menores	8,304	61,929
Total	\$42,038	\$620,076

Servicios Generales	mar-22	dic-21
Servicios Básicos	223,179	1,144,166
Servicios de Arrendamiento	9,138	93,232
Servicios Profesionales, Científicos y Técnicos y Otros Servicios	466,581	1,721,072
Servicios Financieros, Bancarios y Comerciales	232	863,056
Servicios de Instalación, Reparación, Mantenimiento y Conservación	206,905	1,375,737
Servicios de Comunicación Social y Publicidad	0	5,744
Servicios de Traslado y Viáticos	0	1,528
Servicios Oficiales	0	0
Otros Servicios Generales	44,234	175,504
Total	\$950,269	\$5,380,039

D) Notas al Estado de Flujos de Efectivo

Nota 11 - Efectivo y equivalentes

1. El análisis de los saldos inicial y final que figuran en la última parte del Estado de Flujos de Efectivo en la cuenta de efectivo y equivalentes es como sigue:

	mar-22	dic-21
Bancos / Tesorería	1,998,002	4,658,995
Inversiones temporales	2,700,346	-
Total Efectivo y equivalentes	\$4,698,348	\$4,658,995

En la **Nota 1** se muestra la integración a detalle del Efectivo y Equivalentes.

2. Conciliación de los Flujos de Efectivo Netos de las Actividades de Operación y la cuenta de Ahorro/Desahorro antes de Rubro Extraordinarios.

	2022
Ahorro/Desahorro antes de Rubros Extraordinarios	\$1,647,417
Depreciación	115,550
Amortización	11,512
Incremento en las provisiones	(906,455)
Incremento en inversiones producido por revaluación	
Ganancia/pérdida en la venta de propiedad, planta y equipo	
Incremento en cuentas por cobrar	(824,673)
Partidas extraordinarias	0
Flujos netos de efectivo por actividades de operación	\$43,352

3. Conciliación entre los ingresos presupuestarios y contables, así como entre los egresos presupuestarios y gastos contables.

		2022
1. Ingresos Presupuestarios		\$4,657,853
2. más Ingresos contables no presupuestarios		0
3. menos Ingresos presupuestarios no contables		0
4. Ingresos contables		\$4,657,853

		2022
1. Total de Egresos (Presupuestarios)		\$2,927,786
2. menos Egresos presupuestarios no contables		3,999
Mobiliario y Equipo de Administración	0	
Mobiliario y Equipo Educativo y Recreativo	0	
Maquinaria y Otros Equipos y Herramientas	3,999	
3. más Egresos contables no presupuestarios		127,062
Estimaciones, depreciaciones, deterioros, obsolescencia y amortización	127,062	
Otros gastos	0	
4. Total de Gasto Contable.		\$3,050,849

Notas de Memoria (Cuentas de orden)- Comprende todas aquellas que mantienen al día la memoria de las operaciones que no han sido realizadas, pero que podrían darse en un futuro; asimismo, indican si existen derechos u obligaciones de terceros en posesión del ente y, por lo mismo, no afectan las cifras mostradas en el Estado de Situación Financiera y solamente se incorporan con fines de recordatoria y de control.

No hay información contable para estas notas por lo que no aplican.

II. Notas de Gestión Administrativa- Son todas aquellas que revelan el panorama general del medio económico en el que se desempeña el ente público, quién es, a que se dedica, etc. y tienen como objetivo proporcionar al lector un punto de partida para la interpretación de los estados financieros.

Nota 12 - Introducción- Con el objeto de acatar lo dispuesto por la Ley General de Contabilidad Gubernamental (LGCG) así como lo establecido en el Manual de Contabilidad Gubernamental (MCG) y la normatividad emitida por el Consejo Nacional de Armonización Contable (CONAC), las notas a los estados financieros se clasifican en función de los tres tipos de notas, a saber: notas de desglose, notas de memoria y notas de gestión administrativa.

Nota 13 - Panorama Económico y Financiero- La actividad de la Institución se desarrolla conforme al presupuesto aprobado elaborado por la Dirección Administrativa y autorizado por el Comité Técnico y, dado que sus ingresos propios no han sido suficientes para hacer frente a su operación, se han realizado propuestas de autorización para ejercer los productos financieros generados por inversiones de recursos del patrimonio del Fideicomiso, así como también se gestiona la aprobación de remanentes de ejercicios anteriores para apoyar los objetivos y fines del Museo.

Nota 14 - Autorización e Historia- La Entidad Paraestatal se creó mediante el Decreto Número 1375, expedido por el Gobernador Constitucional del Estado Libre y Soberano de Morelos, publicado el 01 de marzo de 2017 en el

Periódico Oficial “Tierra y Libertad”, Órgano del Gobierno del Estado Libre y Soberano de Morelos; y se autoriza al titular del Poder Ejecutivo Estatal para que mediante el instrumento idóneo determine la naturaleza jurídica como Fideicomiso Público y demás particularidades para su operación, publicado en el Periódico Oficial “Tierra y Libertad” número 5478, de fecha 01 de marzo del 2017, en relación con el Decreto por el que se determina la naturaleza jurídica como Fideicomiso Público y demás particularidades para operación, de la entidad paraestatal denominada “Museo Morelense de Arte Contemporáneo” o “Casa de Cultura Juan Soriano” publicado en el Periódico Oficial “Tierra y Libertad” número 5480, de fecha 09 de marzo del 2017. Su creación se formalizó en el contrato de Fideicomiso Público para la operación de la entidad paraestatal denominada “Casa de Cultura Juan Soriano” o “Museo Morelense de Arte Contemporáneo” o “Museo Morelense de Arte Contemporáneo Juan Soriano” o “MMAC”, de fecha 20 de diciembre de 2017, suscrito entre el Gobierno del Estado Libre y Soberano de Morelos como “Fideicomitente Único” y Banca Afirme, Sociedad Anónima, Institución de Banca Múltiple, Afirme Grupo Financiero (División Fiduciaria), como Fiduciario, lo anterior con el objeto de materializar el proyecto denominado Museo Morelense de Arte Contemporáneo Juan Soriano, llevando a cabo todos los actos necesarios para la realización y operación del mismo. Reconocido como un Organismo Auxiliar del Poder Ejecutivo del Gobierno el Estado de Morelos, dependiente de la Secretaría de Turismo y Cultura de dicho Estado.

Su domicilio se encuentra ubicado en Guillermo Gándara S/N, Col. Amatitlán, Cuernavaca, Morelos, Código Postal 62410.

Nota 15 - Organización y Objeto Social

- a) **Objeto social** – La Institución tiene como objeto social administrar y operar el Fideicomiso No Empresarial.
- b) **Ejercicio fiscal** – Presupuesto autorizado de \$17,000,000.00 del ejercicio 2022 es el mismo del ejercicio inmediato ya que no se aprobó por el Congreso del Estado de Morelos y a falta de uno se toma en del ejercicio inmediato anterior.

Por lo anterior, se cita el Presupuesto autorizado de \$17,000,000.00 de pesos publicado en el Periódico Oficial “Tierra y Libertad”, decreto mil ciento cinco, el 31 de diciembre de 2020 ejemplar 5899 para el ejercicio fiscal de 2020, el cual entra en vigor el 01 de enero de 2021 y tiene por finalidad que el ejercicio del gasto público estatal deberá sujetarse a los criterios de objetividad, equidad, austeridad, transparencia, publicidad, selectividad y temporalidad, con base en las disposiciones.

De acuerdo, al oficio SH/PPP/DGPPG/0262-GH/2022 fechado el 28 de enero de 2022 y recibido por el Museo Morelense de Arte Contemporáneo Juan Soriano el 03 de febrero de 2022, el presupuesto se ajusta a una reducción de \$3,000,000.00 (tres millones de pesos 00/100 M.N), quedando un presupuesto para el ejercicio 2021 por la cantidad de \$14,000,000.00 (catorce millones 00/100 M.N). Cabe señalar que esta reducción fue aprobada en el Acuerdo 04/MMAC/ de la primera sesión extraordinaria del día 01 de marzo de 2022.

c) Régimen jurídico –

1. CONSTITUCIÓN POLÍTICA DE LOS ESTADOS UNIDOS MEXICANOS:

1.1. Constitución Política de los Estados Unidos Mexicanos

2. CONSTITUCIÓN POLÍTICA DEL ESTADO LIBRE Y SOBERANO DE MORELOS:

2.1. Constitución Política del Estado Libre y Soberano de Morelos, que reforma la del año de 1888

3. LEYES/CÓDIGOS:

3.1. **Leyes:**

3.1.1. *Federales:*

- 3.1.1.1. Ley de Adquisiciones, Arrendamientos y Servicios del Sector Público
- 3.1.1.2. Ley General de Contabilidad Gubernamental
- 3.1.1.3. Ley del Impuesto sobre la Renta
- 3.1.1.4. Ley del Seguro Social
- 3.1.1.5. Ley Federal de los Trabajadores al Servicio del Estado, Reglamentaria del Apartado B) del Artículo 123 Constitucional
- 3.1.1.6. Ley Federal de Presupuesto y Responsabilidad Hacendaria
- 3.1.1.7. Ley Federal de Responsabilidades de los Servidores Públicos
- 3.1.1.8. Ley Federal de Transparencia y Acceso a la Información Pública Gubernamental
- 3.1.1.9. Ley Federal del Trabajo
- 3.1.1.10. Ley General de Bienes Nacionales
- 3.1.1.11. Ley Orgánica de la Administración Pública Federal
- 3.1.2. *Estatales*
- 3.1.2.1. Ley de Entrega-Recepción de la Administración Pública del Estado y Municipios de Morelos
- 3.1.2.2. Ley de Fiscalización Superior del Estado de Morelos
- 3.1.2.3. Ley de Mejora Regulatoria para el Estado de Morelos
- 3.1.2.4. Ley de Presupuesto, Contabilidad y Gasto Público del Estado de Morelos
- 3.1.2.5. Ley de Procedimiento Administrativo para el Estado de Morelos
- 3.1.2.6. Ley del Servicio Civil del Estado de Morelos
- 3.1.2.7. Ley Estatal de Documentación y Archivos de Morelos
- 3.1.2.8. Ley Estatal de Responsabilidades de los Servidores Públicos
- 3.1.2.9. Ley Orgánica de la Administración Pública del Estado de Morelos
- 3.1.2.10. Ley sobre Adquisiciones, Enajenaciones, Arrendamiento y Prestación de Servicios del Poder Ejecutivo del Estado Libre y Soberano de Morelos
- 3.2. **Códigos:**
- 3.2.1. *Federales:*
- 3.2.1.1. Código Civil Federal
- 3.2.1.2. Código Federal de Procedimientos Civiles
- 3.2.2. *Estatales:*
- 3.2.2.1. Código Civil para el Estado Libre y Soberano de Morelos
- 3.2.2.2. Código Fiscal para el Estado de Morelos
- 3.2.2.3. Código Procesal Civil para el Estado Libre y Soberano de Morelos
- 4. **PLANES:**
- 4.1. *Federales:*
- 4.1.1. Plan Nacional de Desarrollo 2013-2018
- 4.2. *Estatales:*
- 4.2.1. Plan Estatal de Desarrollo 2013-2018

REGLAMENTOS/DECRETOS/ACUERDOS/PROGRAMAS:

- 4.3. **Reglamentos:**
- 4.3.1. *Federales:*
- 4.3.1.1. Reglamento de la Ley Federal de Presupuesto y Responsabilidad Hacendaría
- 4.3.2. *Estatales:*
- 4.3.2.1. Reglamento de la Ley de Mejora Regulatoria para el Estado de Morelos
- 4.3.2.2. Reglamento de la Ley sobre Adquisiciones, Enajenaciones, Arrendamientos y Prestación de Servicios del Poder Ejecutivo del Estado Libre y Soberano
- 4.3.2.3. Reglamento del Registro Público de los Organismos Descentralizados del Poder Ejecutivo del Gobierno del Estado de Morelos
- 4.3.2.4. Reglamento Interior de la Auditoría Superior de Fiscalización
- 4.3.2.5. Reglamento Interior de la Secretaría de Hacienda
- 4.3.2.6. Reglamento Interior de la Secretaría de la Contraloría
- 4.3.2.7. Reglamento sobre Adquisiciones, Enajenaciones, Arrendamientos y Prestación de Servicios
- 4.3.2.8. Reglamento sobre Consumo de Tabaco en el Estado de Morelos
- 4.3.2.9. Reglamento sobre la Clasificación de la Información Pública a que se Refiere la Ley de Información Pública, Estadística y Protección de Datos Personales del Estado de Morelos
- 4.4. **Decretos:**
- 4.4.1. *Estatales:*

- 4.4.1.1. Decreto por el cual se aprueba el Presupuesto de Egresos del Gobierno del Estado de Morelos.
- 4.4.1.2. Decreto número mil trescientos setenta y cinco, por el que se crea a la entidad paraestatal denominada “Casa de Cultura Juan Soriano” o “Museo Morelense de Arte Contemporáneo”; y se autoriza al titular del Poder Ejecutivo Estatal para que mediante el instrumento idóneo determine la naturaleza jurídica y demás particularidades para su operación.
- 4.4.1.3. Decreto por el que se determina la naturaleza jurídica como fideicomiso público y demás particularidades para su operación, de la entidad paraestatal denominada “Museo Morelense de Arte Contemporáneo” o “Casa de Cultura Juan Soriano”
- 4.5. **Acuerdos:**
- 4.5.1. **Estatales:**
- 4.5.1.1. Acuerdo que establece los lineamientos para la Convocatoria y Desarrollo de las Sesiones Ordinarias y Extraordinarias de los Órganos Colegiados de la Administración Central y de los Organismos Auxiliares que Integran el Sector Paraestatal del Estado de Morelos.
- 4.5.1.2. Acuerdo mediante el cual se da a conocer el Procedimiento para la Atención de Solicitudes de Acceso a la Información Pública en las Dependencias y Entidades de la Administración Pública del Estado.
- 4.5.1.3. Acuerdo por el que se Crea la Unidad de Información Pública del Poder Legislativo del Estado de Morelos, y el Reglamento para la Transparencia y el Acceso a la Información Pública del Poder Legislativo del Estado de Morelos.
- 4.5.1.4. Acuerdo por el que se emite el Marco Conceptual de Contabilidad Gubernamental.
- 4.5.1.5. Acuerdo por el cual se dan a conocer los Documentos Técnico Contables aprobados por el Consejo Nacional de Armonización Contable.

MANUALES:

- 5. **Estatales:**
- 5.1. *Manual de Organización de la Dirección General de Desarrollo Organizacional.*

d) **Consideraciones fiscales del ente-** El régimen fiscal es el de personas morales con fines no lucrativos.

e) **Estructura organizacional básica-**

f) **Fideicomisos, mandatos y análogos de los cuales es fideicomitente o fiduciario –.**

No aplica.

Nota 16 - Bases de Preparación de los Estados Financieros

Los estados financieros se prepararon con base en las normas establecidas en la Ley de Disciplina Financiera y en la Ley General de Contabilidad Gubernamental, los Postulados Básicos de Contabilidad Gubernamental, los lineamientos emitidos por el Consejo Nacional de Armonización Contable (CONAC) así como lo señalado en las Normas de Información Financiera respectivas.

Normas Aplicables para la presentación de la Información Financiera-

Al ser Organismo Auxiliar del Poder Ejecutivo del Gobierno del Estado de Morelos, dependiente de la Secretaría de Turismo y Cultura de dicho Estado y su actividad principal es la prestación de servicios

culturales, está obligada a adoptar las disposiciones de la Ley General de Contabilidad Gubernamental (LGCG) que entró en vigor en el año de 2009, así como las normas aprobadas por el Consejo Nacional de Contabilidad Gubernamental (CONAC).

Al Gobierno del Estado de Morelos se le proporciona la información que formará parte de la Cuenta Pública Consolidada en los formatos y plantillas que son requeridos de manera específica para tales efectos.

Nota 17 - Políticas de Contabilidad Significativa-

Ingresos:

De acuerdo al Artículo cuarto, del Decreto por el que se determina la naturaleza jurídica como Fideicomiso Público y demás particularidades para su operación, se considera que el patrimonio del Fideicomiso estará constituido por los bienes, derechos o recursos necesarios para su operación y administración, principalmente por:

- I. La aportación inicial que efectuará la Secretaría fideicomitente;
- II. Las aportaciones subsecuentes que, en su caso, efectúe la Secretaría fideicomitente;
- III. Las donaciones provenientes de cualquier persona física o moral, sin que por ese hecho se consideren como fideicomitentes o fideicomisarios o tengan derecho alguno sobre el patrimonio fideicomitado;
- IV. Las aportaciones, legados, participaciones, subsidios, transferencias y apoyos que le otorguen los gobiernos federal, estatal y municipal o personas físicas o morales de carácter privado;
- V. Los productos que genere la inversión de los recursos líquidos que integren el patrimonio del "Fideicomiso", de conformidad con los términos establecidos en el contrato del fideicomiso;
- VI. Los ingresos propios que obtenga por los servicios que preste, y
- VII. Los demás bienes y derechos que por cualquier título legal adquiera para o como consecuencia del cumplimiento de su objeto y fines.

Lo anterior, sin perjuicio de aquellos otros que sean determinados por la Secretaría fideicomitente, y plasmados en el contrato de fideicomiso respectivo, al momento de su suscripción y en términos de la normatividad aplicable.

De conformidad con las disposiciones jurídicas aplicables y los términos establecidos en el contrato de fideicomiso respectivo, el patrimonio del "Fideicomiso" se podrá incrementar con nuevas aportaciones.

Resumen de las principales políticas contables:

A continuación, se resumen las principales políticas contables utilizadas en la preparación de los estados financieros de conformidad con la LGCG, así como la CONAC.

A) Bases de Preparación-

Los estados financieros adjuntos fueron preparados sobre la base de costos históricos y, en consecuencia, se expresan en pesos nominales, es decir, incluyen pesos de diferente poder adquisitivo tanto en sus transacciones como en sus saldos.

La Norma Internacional de Contabilidad del Sector Público (NICSP 10 Información Financiera en Economías Hiperinflacionarias) establece que se deberá actualizar el patrimonio cuando se esté en un estado de hiperinflación; que, entre otras características, implica que la inflación acumulada por un periodo de tres años sea igual o superior al 100%.

De acuerdo con el párrafo anterior, la inflación acumulada de los tres ejercicios anuales anteriores al 31 de diciembre de 2021 y 2020, fue de 13.87% y 11.19%, respectivamente; por lo tanto, el entorno económico califica como no inflacionario en ambos ejercicios. Los porcentajes de inflación por cada uno de los años que terminaron el 31 de diciembre de 2020 y 2019 fueron 7.36% y 3.15%, respectivamente.

Por lo anterior las cifras reveladas en los estados financieros de la Institución no han sido actualizadas para reflejar los efectos de la inflación

B) De conformidad con lo dispuesto por el Marco Conceptual de Contabilidad Gubernamental, se requiere del uso de estimaciones en la valuación de algunos renglones de los estados financieros. Por lo anterior, cabe la posibilidad de que los resultados reales difieran de las estimaciones utilizadas por la Administración del Fideicomiso que considera que los supuestos utilizados fueron los adecuados de acuerdo con las circunstancias.

C) El efectivo y equivalentes de efectivo están representados por depósitos bancarios e inversiones en instrumentos bancarios de alta liquidez expresados a su valor nominal y sus rendimientos se reconocen en los resultados conforme se devengan.

El Fideicomiso no realiza operaciones con instrumentos financieros derivados.

D) Bienes Muebles-

Se encuentran valuados a su valor de adquisición y su vida útil probable se determina en función a las vidas probables establecidas por la CONAC.

Los bienes muebles están destinados a prestar los servicios propios del objeto del ente, por lo que sufren un desgaste y / o deterioro constante.

En el caso de los bienes ligados a la tecnología, estos se encuentran sujetos a la obsolescencia por los cambios tecnológicos que resultan en la pérdida de su valor.

Nota 18 - Posición en Moneda Extranjera y Protección por Riesgo Cambiario.

No aplica

Nota 19 – Reporte Analítico del Activo

Las principales variaciones en el activo se resumen y explican a continuación:

1. Inversiones en valores

	mar-22	dic-21	Variación
Inversiones temporales (hasta 3 meses)	2,700,346	-	2,700,346

2. Cuentas por cobrar a corto plazo

	mar-22	dic-21	Variación
Cuentas por cobrar a corto plazo	1,871,910	1,050,000	821,910

Nota 20 – Fideicomisos, Mandatos y Análogos

No aplica

Nota 21 – Reporte de la Recaudación

No aplica

Nota 22 – Información sobre la Deuda y el Reporte Analítico de la Deuda

No aplica

Nota 23 – Calificaciones otorgadas.

No aplica

Nota 24 – Procesos de Mejora

- a) Principales Políticas de control interno.
- b) Medidas de desempeño financiero, metas y alcance.
- c) Está en proceso de validación y liberación el Manual de Políticas y Procedimientos, mismo que requiere alinearse a la actualización del Manual de Organización que se encuentra en análisis por parte de las áreas Directivas que conforman el Fideicomiso.

Nota 25 – Información por segmentos

No aplica

Nota 26 – Eventos posteriores al Cierre

No aplica

Nota 27 – Partes Relacionadas

No aplica

Nota 28 – Responsabilidad sobre la Representación Razonable de los Estados Financieros.

Con fecha 07 de abril de 2022, se emitieron los Estados Financieros y las presentes Notas a los mismos, correspondientes al periodo transcurrido del 1 de enero al 31 de marzo de 2022, y se suscriben bajo la responsabilidad y la facultad de los funcionarios públicos que se indican en los mencionados Estados Financieros y declaran bajo protesta de decir verdad que los estados financieros y sus notas son razonablemente correctos y son responsabilidad del emisor.

FIDEICOMISO MUSEO MORELENSE DE ARTE CONTEMPORÁNEO
Conciliación entre los Ingresos Presupuestarios y Contables
Del 1 de enero al 31 de marzo de 2022
(Cifras en Pesos)



1. Total de Ingresos Presupuestarios	4,657,853
2. Más Ingresos Contables No Presupuestarios	40,414
2.1 Ingresos Financieros	40,414
2.2 Incremento por Variación de Inventarios	-
2.3 Disminución del Exceso de Estimaciones por Pérdida o Deterioro u Obsolescencia	-
2.4 Disminución del Exceso de Provisiones	-
2.5 Otros Ingresos y Beneficios Varios	-
2.6 Otros Ingresos Contables No Presupuestarios	-
3. Menos Ingresos Presupuestarios No Contables	-
3.1 Aprovechamientos Patrimoniales	-
3.2 Ingresos Derivados de Financiamientos	-
3.3 Otros Ingresos Presupuestarios No Contables	-
4. Total de Ingresos Contables	4,698,267

FIDEICOMISO MUSEO MORELENSE DE ARTE CONTEMPORÁNEO
Conciliación entre los Egresos Presupuestarios y los Gastos Contables
Del 1 de enero al 31 de marzo de 2022
(Cifras en Pesos)

1. Total de Egresos Presupuestarios	2,927,786
2. Menos Egresos Presupuestarios No Contables	4,000
2.1 Materias Primas y Materiales de Producción y Comercialización	-
2.2 Materiales y Suministros	-
2.3 Mobiliario y Equipo de Administración	-
2.4 Mobiliario y Equipo Educativo y Recreativo	-
2.5 Equipo e Instrumental Médico y de Laboratorio	-
2.6 Vehículos y Equipo de Transporte	-
2.7 Equipo de Defensa y Seguridad	-
2.8 Maquinaria, Otros Equipos y Herramientas	-
2.9 Activos Biológicos	-
2.10 Bienes Inmuebles	-
2.11 Activos Intangibles	-
2.12 Obra Pública en Bienes de Dominio Público	-
2.13 Obra Pública en Bienes Propios	-
2.14 Acciones y Participaciones de Capital	-
2.15 Compra de Títulos y Valores	-
2.16 Concesión de Préstamos	-
2.17 Inversiones en Fideicomisos, Mandatos y Otros Análogos	-
2.18 Provisiones para Contingencias y Otras Erogaciones Especiales	-
2.19 Amortización de la Deuda Pública	-
2.20 Adeudos de Ejercicios Fiscales Anteriores (ADEFAS)	-
2.21 Otros Egresos Presupuestarios No Contables	4,000
3. Más Gastos Contables No Presupuestarios	127,062
3.1 Estimaciones, Depreciaciones, Deterioros, Obsolescencia y Amortizaciones	127,062
3.2 Provisiones	-
3.3 Disminución de Inventarios	-
3.4 Aumento por Insuficiencia de Estimaciones por Pérdida o Deterioro u Obsolescencia	-
3.5 Aumento por Insuficiencia de Provisiones	-
3.6 Otros Gastos	-
3.7 Otros Gastos Contables No Presupuestarios	-
4. Total de Gastos Contables	3,050,848

MMAC

Información Presupuestaria

CUENTA PÚBLICA
FIDEICOMISO MUSEO MORELENSE DE ARTE
CONTEMPORÁNEO
ENERO - MARZO

2022

Concepto	Estimado / Aprobado	Devengado	Recaudado / Pagado
A. Ingresos Totales (A = A1 + A2 + A3)	17,000,000	4,657,853	3,835,943
A1. Ingresos de Libre Disposición	17,000,000	4,657,853	3,835,943
A2. Transferencias Federales Etiquetadas	-	-	-
A3. Financiamiento Neto	-	-	-
B. Egresos Presupuestarios (B = B1 + B2)	17,000,000	2,927,786	2,918,142
B1. Gasto No Etiquetado (sin incluir Amortización de la Deuda Pública)	17,000,000	2,927,786	2,918,142
B2. Gasto Etiquetado (sin incluir Amortización de la Deuda Pública)	-	-	-
C. Remanentes del Ejercicio Anterior (C = C1 + C2)	-	-	-
C1. Remanentes de Ingresos de Libre Disposición aplicados en el periodo	-	-	-
C2. Remanentes de Transferencias Federales Etiquetadas aplicados en el periodo	-	-	-
I. Balance Presupuestario (I = A - B + C)	-	1,730,067	917,801
II. Balance Presupuestario sin Financiamiento Neto (II = I - A3)	-	1,730,067	917,801
III. Balance Presupuestario sin Financiamiento Neto y sin Remanentes del Ejercicio Anterior (III = II - C)	-	1,730,067	917,801

Concepto	Aprobado	Devengado	Pagado
E. Intereses, Comisiones y Gastos de la Deuda (E = E1 + E2)	-	-	-
E1. Intereses, Comisiones y Gastos de la Deuda con Gasto No Etiquetado	-	-	-
E2. Intereses, Comisiones y Gastos de la Deuda con Gasto Etiquetado	-	-	-
IV. Balance Primario (IV = III + E)	-	1,730,067	917,801

Concepto	Estimado / Aprobado	Devengado	Recaudado / Pagado
F. Financiamiento (F = F1 + F2)	-	-	-
F1. Financiamiento con Fuente de Pago de Ingresos de Libre Disposición	-	-	-
F2. Financiamiento con Fuente de Pago de Transferencias Federales Etiquetadas	-	-	-
G. Amortización de la Deuda (G = G1 + G2)	-	-	-
G1. Amortización de la Deuda Pública con Gasto No Etiquetado	-	-	-
G2. Amortización de la Deuda Pública con Gasto Etiquetado	-	-	-
A3. Financiamiento Neto (A3 = F - G)	-	-	-

Concepto	Estimado / Aprobado	Devengado	Recaudado / Pagado
A1. Ingresos de Libre Disposición	17,000,000	4,657,853	3,835,943
A3.1 Financiamiento Neto con Fuente de Pago de Ingresos de Libre Disposición (A3.1 = F1 - G1)	-	-	-
F1. Financiamiento con Fuente de Pago de Ingresos de Libre Disposición	-	-	-
G1. Amortización de la Deuda Pública con Gasto No Etiquetado	-	-	-
B1. Gasto No Etiquetado (sin incluir Amortización de la Deuda Pública)	17,000,000	2,927,786	2,918,142
C1. Remanentes de Ingresos de Libre Disposición aplicados en el periodo	-	-	-
V. Balance Presupuestario de Recursos Disponibles (V = A1 + A3.1 - B1 + C1)	-	1,730,067	917,801
VI. Balance Presupuestario de Recursos Disponibles sin Financiamiento Neto (VI = V - A3.1)	-	1,730,067	917,801

Concepto	Estimado / Aprobado	Devengado	Recaudado / Pagado
A2. Transferencias Federales Etiquetadas	-	-	-
A3.2 Financiamiento Neto con Fuente de Pago de Transferencias Federales Etiquetadas (A3.2 = F2 - G2)	-	-	-
F2. Financiamiento con Fuente de Pago de Transferencias Federales Etiquetadas	-	-	-
G2. Amortización de la Deuda Pública con Gasto Etiquetado	-	-	-
B2. Gasto Etiquetado (sin incluir Amortización de la Deuda Pública)	-	-	-
C2. Remanentes de Transferencias Federales Etiquetadas aplicados en el periodo	-	-	-
VII. Balance Presupuestario de Recursos Etiquetados (VII = A2 + A3.2 - B2 + C2)	-	-	-
VIII. Balance Presupuestario de Recursos Etiquetados sin Financiamiento Neto (VIII = VII - A3.2)	-	-	-

Rubro de Ingresos	Ingreso					Diferencia
	Estimado	Ampliaciones y Reducciones	Modificado	Devengado	Recaudado	
	(1)	(2)	(3 = 1 + 2)	(4)	(5)	
Impuestos	-	-	-	-	-	-
Cuotas y Aportaciones de Seguridad Social	-	-	-	-	-	-
Contribuciones de Mejoras	-	-	-	-	-	-
Derechos	-	-	-	-	-	-
Productos	-	-	-	-	-	-
Aprovechamientos	-	-	-	-	-	-
Ingresos por Venta de Bienes, Prestación de Servicios y Otros Ingresos	-	-	-	18,617	18,617	18,617
Participaciones, Aportaciones, Convenios, Incentivos Derivados de la Colaboración Fiscal y Fondos Distintos de Aportaciones	-	-	-	-	-	-
Transferencias, Asignaciones, Subsidios y Subvenciones, y Pensiones y Jubilaciones	17,000,000	(3,000,000)	14,000,000	4,639,236	3,817,326	(13,182,674)
Ingresos Derivados de Financiamientos	-	-	-	-	-	-
Total	17,000,000	(3,000,000)	14,000,000	4,657,853	3,835,943	(13,164,057)
				Ingresos excedentes		

Estado Analítico de Ingresos Por Fuente de Financiamiento	Ingreso					Diferencia
	Estimado	Ampliaciones y Reducciones	Modificado	Devengado	Recaudado	
	(1)	(2)	(3 = 1 + 2)	(4)	(5)	
Ingresos del Poder Ejecutivo Federal o Estatal y de los Municipios	-	-	-	-	-	-
Impuestos	-	-	-	-	-	-
Cuotas y Aportaciones de Seguridad Social	-	-	-	-	-	-
Contribuciones de Mejoras	-	-	-	-	-	-
Derechos	-	-	-	-	-	-
Productos ¹	-	-	-	-	-	-
Aprovechamientos ²	-	-	-	-	-	-
Participaciones, Aportaciones, Convenios, Incentivos Derivados de la Colaboración Fiscal y Fondos Distintos de Aportaciones	-	-	-	-	-	-
Transferencias, Asignaciones, Subsidios y Subvenciones, y Pensiones y Jubilaciones	-	-	-	-	-	-
Ingresos de los Entes Públicos de los Poderes Legislativo y Judicial, de los Órganos Autónomos y del Sector Paraestatal o Paramunicipal, así como de las Empresas Productivas del Estado	17,000,000	(3,000,000)	14,000,000	4,657,853	3,835,943	(13,164,057)
Cuotas y Aportaciones de Seguridad Social	-	-	-	-	-	-
Productos ¹	-	-	-	-	-	-
Ingresos por Venta de Bienes, Prestación de Servicios y Otros Ingresos ³	-	-	-	18,617	18,617	18,617
Transferencias, Asignaciones, Subsidios y Subvenciones, y Pensiones y Jubilaciones	17,000,000	(3,000,000)	14,000,000	4,639,236	3,817,326	(13,182,674)
Ingresos Derivados de Financiamientos	-	-	-	-	-	-
Ingresos Derivados de Financiamientos	-	-	-	-	-	-
Total	17,000,000	(3,000,000)	14,000,000	4,657,853	3,835,943	(13,164,057)
				Ingresos excedentes		

¹ Incluye intereses que generan las cuentas bancarias de los entes públicos en productos.

² Incluye donativos en efectivo del Poder Ejecutivo, entre otros aprovechamientos.

³ Se refiere a los ingresos propios obtenidos por los Poderes Legislativo y Judicial, los Órganos Autónomos y las entidades de la administración pública paraestatal y paramunicipal, por sus actividades diversas no inherentes a su operación que generan recursos y que no sean ingresos por venta de bienes o prestación de servicios, tales como donativos en efectivo, entre otros.

Concepto	Ingreso					Diferencia
	Estimado	Ampliaciones/ (Reducciones)	Modificado	Devengado	Recaudado	
Ingresos de Libre Disposición						
<i>Impuestos</i>	-	-	-	-	-	-
<i>Cuotas y Aportaciones de Seguridad Social</i>	-	-	-	-	-	-
<i>Contribuciones de Mejoras</i>	-	-	-	-	-	-
<i>Derechos</i>	-	-	-	-	-	-
<i>Productos</i>	-	-	-	-	-	-
<i>Aprovechamientos</i>	-	-	-	-	-	-
<i>Ingresos por Venta de Bienes y Prestación de Servicios</i>	-	-	-	18,617	18,617	18,617
<i>Participaciones</i>	-	-	-	-	-	-
Fondo General de Participaciones	-	-	-	-	-	-
Fondo de Fomento Municipal	-	-	-	-	-	-
Fondo de Fiscalización y Recaudación	-	-	-	-	-	-
Fondo de Compensación	-	-	-	-	-	-
Fondo de Extracción de Hidrocarburos	-	-	-	-	-	-
Impuesto Especial Sobre Producción y Servicios	-	-	-	-	-	-
0.136% de la Recaudación Federal Participable	-	-	-	-	-	-
3.17% Sobre Extracción de Petróleo	-	-	-	-	-	-
Gasolinas y Diésel	-	-	-	-	-	-
Fondo del Impuesto Sobre la Renta	-	-	-	-	-	-
Fondo de Estabilización de los Ingresos de las Ent. Fed.	-	-	-	-	-	-
<i>Incentivos Derivados de la Colaboración Fiscal</i>	-	-	-	-	-	-
Tenencia o Uso de Vehículos	-	-	-	-	-	-
Fondo de Compensación ISAN	-	-	-	-	-	-
Impuesto Sobre Automóviles Nuevos	-	-	-	-	-	-
Fondo de Compensación de Repecos-Intermedios	-	-	-	-	-	-
Otros Incentivos Económicos	-	-	-	-	-	-
<i>Transferencias y Asignaciones</i>	17,000,000	(3,000,000)	14,000,000	4,639,236	3,817,326	(13,182,674)
<i>Convenios</i>	-	-	-	-	-	-
Otros Convenios y Subsidios	-	-	-	-	-	-
<i>Otros Ingresos de Libre Disposición</i>	-	-	-	-	-	-
Participaciones en Ingresos Locales	-	-	-	-	-	-
Otros Ingresos de Libre Disposición	-	-	-	-	-	-
Total de Ingresos de Libre Disposición	17,000,000	(3,000,000)	14,000,000	4,657,853	3,835,943	(13,164,057)
Ingresos Excedentes de Ingresos de Libre Disposición						
Transferencias Federales Etiquetadas						
<i>Aportaciones</i>	-	-	-	-	-	-
Fondo de Aport. para la Nómina Educativa y Gto. Op.	-	-	-	-	-	-
Fondo de Aportaciones para los Servicios de Salud	-	-	-	-	-	-
Fondo de Aportaciones para la Infraestructura Social	-	-	-	-	-	-
Fondo de Aport. para el Fortalecimiento de los Municipios y de las Demarcaciones Territoriales del Distrito Federal	-	-	-	-	-	-
Fondo de Aportaciones Múltiples	-	-	-	-	-	-
Fondo de Aport. para la Educación Tec. y de Adultos	-	-	-	-	-	-
Fondo de Aportaciones para la Seguridad Pública de los Estados y del Distrito Federal	-	-	-	-	-	-
Fondo de Aportaciones para el Fortalecimiento de las Entidades Federativas	-	-	-	-	-	-
<i>Convenios</i>	-	-	-	-	-	-
Convenios de Protección Social en Salud	-	-	-	-	-	-
Convenios de Descentralización	-	-	-	-	-	-
Convenios de Reasignación	-	-	-	-	-	-
Otros Convenios y Subsidios	-	-	-	-	-	-
<i>Fondos Distintos de Aportaciones</i>	-	-	-	-	-	-
Fondo para Entidades Federativas y Municipios Productores de Hidrocarburos	-	-	-	-	-	-
Fondo Minero	-	-	-	-	-	-
<i>Transferencias, Asignaciones, Subsidios y Subvenciones, y Pensiones y Jubilaciones</i>	-	-	-	-	-	-
<i>Otras Transferencias Federales Etiquetadas</i>	-	-	-	-	-	-
Total de Transferencias Federales Etiquetadas	-	-	-	-	-	-
Ingresos Derivados de Financiamientos						
<i>Ingresos Derivados de Financiamientos</i>	-	-	-	-	-	-
Total de Ingresos	17,000,000	(3,000,000)	14,000,000	4,657,853	3,835,943	(13,164,057)
Datos Informativos						
1. Ingresos Derivados de Financiamientos con Fuente de Pago de Ingresos de Libre Disposición	-	-	-	-	-	-
2. Ingresos Derivados de Financiamientos con Fuente de Pago de Transferencias Federales Etiquetadas	-	-	-	-	-	-
3. Ingresos Derivados de Financiamientos	-	-	-	-	-	-

Concepto	Egresos					Subejercicio 6 = (3 - 4)
	Aprobado	Ampliaciones/ (Reducciones)	Modificado	Devengado	Pagado	
	1	2	3 = (1 + 2)	4	5	
Servicios Personales	10,510,018	(57,203)	10,452,815	1,931,479	1,931,479	8,521,336
Remuneraciones al Personal de Carácter Permanente	7,585,713	-	7,585,713	1,692,510	1,692,510	5,893,203
Remuneraciones al Personal de Carácter Transitorio	-	-	-	-	-	-
Remuneraciones Adicionales y Especiales	2,065,022	(60,203)	2,004,819	55,008	55,008	1,949,811
Seguridad Social	859,283	3,000	862,283	183,961	183,961	678,322
Otras Prestaciones Sociales y Económicas	-	-	-	-	-	-
Previsiones	-	-	-	-	-	-
Pago de Estímulos a Servidores Públicos	-	-	-	-	-	-
Materiales y Suministros	417,470	(350,768)	66,702	42,038	42,038	24,664
Materiales de Admón, Emisión de Doctos. y Artículos Oficiales	183,581	(177,382)	6,199	2,698	2,698	3,501
Alimentos y Utensilios	4,612	(3,742)	870	379	379	491
Materias Primas y Materiales de Producción y Comercialización	-	-	-	-	-	-
Materiales y Artículos de Construcción y de Reparación	162,930	(127,750)	35,180	28,749	28,749	6,431
Productos Químicos, Farmacéuticos y de Laboratorio	36,614	(32,414)	4,200	1,613	1,613	2,587
Combustibles, Lubricantes y Aditivos	1,544	(867)	677	295	295	382
Vestuario, Blancos, Prendas de Protección y Artículos Deportivos	11,311	(11,311)	-	-	-	-
Materiales y Suministros Para Seguridad	-	-	-	-	-	-
Herramientas, Refacciones y Accesorios Menores	16,878	2,698	19,576	8,304	8,304	11,272
Servicios Generales	5,779,770	(2,339,787)	3,439,983	950,269	940,625	2,489,714
Servicios Básicos	1,136,187	(133,263)	1,002,924	223,179	223,179	779,745
Servicios de Arrendamiento	40,591	(23,102)	17,489	9,138	9,138	8,351
Servicios Profesionales, Científicos, Técnicos y Otros Servicios	1,899,235	(284,578)	1,614,657	466,581	466,581	1,148,076
Servicios Financieros, Bancarios y Comerciales	523,988	(57,507)	466,481	232	232	466,249
Servicios de Instalación, Reparación, Mantto. y Conservación	867,609	(660,704)	206,905	206,905	206,905	-
Servicios de Comunicación Social y Publicidad	1,102,660	(1,092,178)	10,482	-	-	10,482
Servicios de Traslado y Viáticos	30,000	(30,000)	-	-	-	-
Servicios Oficiales	-	-	-	-	-	-
Otros Servicios Generales	179,500	(58,455)	121,045	44,234	34,590	76,811
Transferencias, Asignaciones, Subsidios y Otras Ayudas	-	-	-	-	-	-
Transferencias Internas y Asignaciones al Sector Público	-	-	-	-	-	-
Transferencias al Resto del Sector Público	-	-	-	-	-	-
Subsidios y Subvenciones	-	-	-	-	-	-
Ayudas Sociales	-	-	-	-	-	-
Pensiones y Jubilaciones	-	-	-	-	-	-
Transferencias a Fideicomisos, Mandatos y Otros Análogos	-	-	-	-	-	-
Transferencias a la Seguridad Social	-	-	-	-	-	-
Donativos	-	-	-	-	-	-
Transferencias al Exterior	-	-	-	-	-	-
Bienes Muebles, Inmuebles e Intangibles	292,742	(252,242)	40,500	4,000	4,000	36,500
Mobiliario y Equipo de Administración	165,220	(165,220)	-	-	-	-
Mobiliario y Equipo Educativo y Recreativo	-	-	-	-	-	-
Equipo e Instrumental Médico y de Laboratorio	-	-	-	-	-	-
Vehículos y Equipo de Transporte	-	-	-	-	-	-
Equipo de Defensa y Seguridad	-	-	-	-	-	-
Maquinaria, Otros Equipos y Herramientas	38,211	2,289	40,500	4,000	4,000	36,500
Activos Biológicos	-	-	-	-	-	-
Bienes Inmuebles	-	-	-	-	-	-
Activos Intangibles	89,311	(89,311)	-	-	-	-
Inversión Pública	-	-	-	-	-	-
Obra Pública en Bienes de Dominio Público	-	-	-	-	-	-
Obra Pública en Bienes Propios	-	-	-	-	-	-
Proyectos Productivos y Acciones de Fomento	-	-	-	-	-	-
Inversiones Financieras y Otras Provisiones	-	-	-	-	-	-
Inversiones Para el Fomento de Actividades Productivas	-	-	-	-	-	-
Acciones y Participaciones de Capital	-	-	-	-	-	-
Compra de Títulos y Valores	-	-	-	-	-	-
Concesión de Préstamos	-	-	-	-	-	-
Inversiones en Fideicomisos, Mandatos y Otros Análogos	-	-	-	-	-	-
Otras Inversiones Financieras	-	-	-	-	-	-
Provisiones para Contingencias y Otras Erogaciones Especiales	-	-	-	-	-	-
Participaciones y Aportaciones	-	-	-	-	-	-
Participaciones	-	-	-	-	-	-
Aportaciones	-	-	-	-	-	-
Convenios	-	-	-	-	-	-
Deuda Pública	-	-	-	-	-	-
Amortización de la Deuda Pública	-	-	-	-	-	-
Intereses de la Deuda Pública	-	-	-	-	-	-
Comisiones de la Deuda Pública	-	-	-	-	-	-
Gastos de la Deuda Pública	-	-	-	-	-	-
Costo por Coberturas	-	-	-	-	-	-
Apoyos Financieros	-	-	-	-	-	-
Adeudos de Ejercicios Fiscales Anteriores (Adefas)	-	-	-	-	-	-
Total del Gasto	17,000,000	(3,000,000)	14,000,000	2,927,786	2,918,142	11,072,214

Concepto	Egresos					Subejercicio
	Aprobado	Ampliaciones / (Reducciones)	Modificado	Devengado	Pagado	
Gasto No Etiquetado	17,000,000	(3,000,000)	14,000,000	2,927,786	2,918,142	11,072,214
Servicios Personales	10,510,018	(57,203)	10,452,815	1,931,479	1,931,479	8,521,336
Remuneraciones al Personal de Carácter Permanente	7,585,713	-	7,585,713	1,692,510	1,692,510	5,893,203
Remuneraciones al Personal de Carácter Transitorio	-	-	-	-	-	-
Remuneraciones Adicionales y Especiales	2,065,022	(60,203)	2,004,819	55,008	55,008	1,949,811
Seguridad Social	859,283	3,000	862,283	183,961	183,961	678,322
Otras Prestaciones Sociales y Económicas	-	-	-	-	-	-
Previsiones	-	-	-	-	-	-
Pago de Estímulos a Servidores Públicos	-	-	-	-	-	-
Materiales y Suministros	417,470	(350,768)	66,702	42,038	42,038	24,664
Materiales de Admón., Emisión de Doctos. y Art. Oficiales	183,581	(177,382)	6,199	2,698	2,698	3,501
Alimentos y Utensilios	4,612	(3,742)	870	379	379	491
Materias Primas y Materiales de Prod. y Comercialización	-	-	-	-	-	-
Materiales y Artículos de Construcción y de Reparación	162,930	(127,750)	35,180	28,749	28,749	6,431
Productos Químicos, Farmacéuticos y de Laboratorio	36,614	(32,414)	4,200	1,613	1,613	2,587
Combustibles, Lubricantes y Aditivos	1,544	(867)	677	295	295	382
Vestuario, Blancos, Prendas de Protección y Art. Deportivos	11,311	(11,311)	-	-	-	-
Materiales y Suministros Para Seguridad	-	-	-	-	-	-
Herramientas, Refacciones y Accesorios Menores	16,878	2,698	19,576	8,304	8,304	11,272
Servicios Generales	5,779,770	(2,339,787)	3,439,983	950,269	940,625	2,489,714
Servicios Básicos	1,136,187	(133,263)	1,002,924	223,179	223,179	779,745
Servicios de Arrendamiento	40,591	(23,102)	17,489	9,138	9,138	8,351
Servicios Profesionales, Científicos, Técnicos y Otros Serv.	1,899,235	(284,578)	1,614,657	466,581	466,581	1,148,076
Servicios Financieros, Bancarios y Comerciales	523,988	(57,507)	466,481	232	232	466,249
Servicios de Instalación, Reparación, Mantto. y Conservación	867,609	(660,704)	206,905	206,905	206,905	-
Servicios de Comunicación Social y Publicidad	1,102,660	(1,092,178)	10,482	-	-	10,482
Servicios de Traslado y Viáticos	30,000	(30,000)	-	-	-	-
Servicios Oficiales	-	-	-	-	-	-
Otros Servicios Generales	179,500	(58,455)	121,045	44,234	34,590	76,811
Transferencias, Asignaciones, Subsidios y Otras Ayudas	-	-	-	-	-	-
Transferencias Internas y Asignaciones al Sector Público	-	-	-	-	-	-
Transferencias al Resto del Sector Público	-	-	-	-	-	-
Subsidios y Subvenciones	-	-	-	-	-	-
Ayudas Sociales	-	-	-	-	-	-
Pensiones y Jubilaciones	-	-	-	-	-	-
Transferencias a Fideicomisos, Mandatos y Otros Análogos	-	-	-	-	-	-
Transferencias a la Seguridad Social	-	-	-	-	-	-
Donativos	-	-	-	-	-	-
Transferencias al Exterior	-	-	-	-	-	-
Bienes Muebles, Inmuebles e Intangibles	292,742	(252,242)	40,500	4,000	4,000	36,500
Mobiliario y Equipo de Administración	165,220	(165,220)	-	-	-	-
Mobiliario y Equipo Educativo y Recreativo	-	-	-	-	-	-
Equipo e Instrumental Médico y de Laboratorio	-	-	-	-	-	-
Vehículos y Equipo de Transporte	-	-	-	-	-	-
Equipo de Defensa y Seguridad	-	-	-	-	-	-
Maquinaria, Otros Equipos y Herramientas	38,211	2,289	40,500	4,000	4,000	36,500
Activos Biológicos	-	-	-	-	-	-
Bienes Inmuebles	-	-	-	-	-	-
Activos Intangibles	89,311	(89,311)	-	-	-	-
Inversión Pública	-	-	-	-	-	-
Obra Pública en Bienes de Dominio Público	-	-	-	-	-	-
Obra Pública en Bienes Propios	-	-	-	-	-	-
Proyectos Productivos y Acciones de Fomento	-	-	-	-	-	-
Inversiones Financieras y Otras Provisiones	-	-	-	-	-	-
Inversiones Para el Fomento de Actividades Productivas	-	-	-	-	-	-
Acciones y Participaciones de Capital	-	-	-	-	-	-
Compra de Títulos y Valores	-	-	-	-	-	-
Concesión de Préstamos	-	-	-	-	-	-
Inversiones en Fideicomisos, Mandatos y Otros Análogos	-	-	-	-	-	-
Fideicomiso de Desastres Naturales (Informativo)	-	-	-	-	-	-
Otras Inversiones Financieras	-	-	-	-	-	-
Provisiones para Contingencias y Otras Erogaciones Especiales	-	-	-	-	-	-
Participaciones y Aportaciones	-	-	-	-	-	-
Participaciones	-	-	-	-	-	-
Aportaciones	-	-	-	-	-	-
Convenios	-	-	-	-	-	-
Deuda Pública	-	-	-	-	-	-
Amortización de la Deuda Pública	-	-	-	-	-	-
Intereses de la Deuda Pública	-	-	-	-	-	-
Comisiones de la Deuda Pública	-	-	-	-	-	-
Gastos de la Deuda Pública	-	-	-	-	-	-
Costo por Coberturas	-	-	-	-	-	-
Ayudas Financieras	-	-	-	-	-	-
Adeudos de Ejercicios Fiscales Anteriores (Adefas)	-	-	-	-	-	-

Concepto	Egresos					Subejercicio
	Aprobado	Ampliaciones / (Reducciones)	Modificado	Devengado	Pagado	
Gasto Etiquetado	-	-	-	-	-	-
Servicios Personales	-	-	-	-	-	-
Remuneraciones al Personal de Carácter Permanente	-	-	-	-	-	-
Remuneraciones al Personal de Carácter Transitorio	-	-	-	-	-	-
Remuneraciones Adicionales y Especiales	-	-	-	-	-	-
Seguridad Social	-	-	-	-	-	-
Otras Prestaciones Sociales y Económicas	-	-	-	-	-	-
Previsiones	-	-	-	-	-	-
Pago de Estímulos a Servidores Públicos	-	-	-	-	-	-
Materiales y Suministros	-	-	-	-	-	-
Materiales de Admón., Emisión de Doctos. y Art. Oficiales	-	-	-	-	-	-
Alimentos y Utensilios	-	-	-	-	-	-
Materias Primas y Materiales de Prod. y Comercialización	-	-	-	-	-	-
Materiales y Artículos de Construcción y de Reparación	-	-	-	-	-	-
Productos Químicos, Farmacéuticos y de Laboratorio	-	-	-	-	-	-
Combustibles, Lubricantes y Aditivos	-	-	-	-	-	-
Vestuario, Blancos, Prendas de Protección y Art. Deportivos	-	-	-	-	-	-
Materiales y Suministros Para Seguridad	-	-	-	-	-	-
Herramientas, Refacciones y Accesorios Menores	-	-	-	-	-	-
Servicios Generales	-	-	-	-	-	-
Servicios Básicos	-	-	-	-	-	-
Servicios de Arrendamiento	-	-	-	-	-	-
Servicios Profesionales, Científicos, Técnicos y Otros Serv.	-	-	-	-	-	-
Servicios Financieros, Bancarios y Comerciales	-	-	-	-	-	-
Servicios de Instalación, Reparación, Mantto. y Conservación	-	-	-	-	-	-
Servicios de Comunicación Social y Publicidad	-	-	-	-	-	-
Servicios de Traslado y Viáticos	-	-	-	-	-	-
Servicios Oficiales	-	-	-	-	-	-
Otros Servicios Generales	-	-	-	-	-	-
Transferencias, Asignaciones, Subsidios y Otras Ayudas	-	-	-	-	-	-
Transferencias Internas y Asignaciones al Sector Público	-	-	-	-	-	-
Transferencias al Resto del Sector Público	-	-	-	-	-	-
Subsidios y Subvenciones	-	-	-	-	-	-
Ayudas Sociales	-	-	-	-	-	-
Pensiones y Jubilaciones	-	-	-	-	-	-
Transferencias a Fideicomisos, Mandatos y Otros Análogos	-	-	-	-	-	-
Transferencias a la Seguridad Social	-	-	-	-	-	-
Donativos	-	-	-	-	-	-
Transferencias al Exterior	-	-	-	-	-	-
Bienes Muebles, Inmuebles e Intangibles	-	-	-	-	-	-
Mobiliario y Equipo de Administración	-	-	-	-	-	-
Mobiliario y Equipo Educativo y Recreativo	-	-	-	-	-	-
Equipo e Instrumental Médico y de Laboratorio	-	-	-	-	-	-
Vehículos y Equipo de Transporte	-	-	-	-	-	-
Equipo de Defensa y Seguridad	-	-	-	-	-	-
Maquinaria, Otros Equipos y Herramientas	-	-	-	-	-	-
Activos Biológicos	-	-	-	-	-	-
Bienes Inmuebles	-	-	-	-	-	-
Activos Intangibles	-	-	-	-	-	-
Inversión Pública	-	-	-	-	-	-
Obra Pública en Bienes de Dominio Público	-	-	-	-	-	-
Obra Pública en Bienes Propios	-	-	-	-	-	-
Proyectos Productivos y Acciones de Fomento	-	-	-	-	-	-
Inversiones Financieras y Otras Provisiones	-	-	-	-	-	-
Inversiones Para el Fomento de Actividades Productivas	-	-	-	-	-	-
Acciones y Participaciones de Capital	-	-	-	-	-	-
Compra de Títulos y Valores	-	-	-	-	-	-
Concesión de Préstamos	-	-	-	-	-	-
Inversiones en Fideicomisos, Mandatos y Otros Análogos	-	-	-	-	-	-
Fideicomiso de Desastres Naturales (Informativo)	-	-	-	-	-	-
Otras Inversiones Financieras	-	-	-	-	-	-
Provisiones para Contingencias y Otras Erogaciones Especiales	-	-	-	-	-	-
Participaciones y Aportaciones	-	-	-	-	-	-
Participaciones	-	-	-	-	-	-
Aportaciones	-	-	-	-	-	-
Convenios	-	-	-	-	-	-
Deuda Pública	-	-	-	-	-	-
Amortización de la Deuda Pública	-	-	-	-	-	-
Intereses de la Deuda Pública	-	-	-	-	-	-
Comisiones de la Deuda Pública	-	-	-	-	-	-
Gastos de la Deuda Pública	-	-	-	-	-	-
Costo por Coberturas	-	-	-	-	-	-
Apoyos Financieros	-	-	-	-	-	-
Adeudos de Ejercicios Fiscales Anteriores (Adefas)	-	-	-	-	-	-
Total de Egresos	17,000,000	(3,000,000)	14,000,000	2,927,786	2,918,142	11,072,214

Concepto	Egresos					Subejercicio 6 = (3 - 4)
	Aprobado	Ampliaciones/ (Reducciones)	Modificado	Devengado	Pagado	
	1	2	3 = (1 + 2)	4	5	
Jefatura de la Oficina de la Gobernatura del Estado	-	-	-	-	-	-
Secretaría de Gobierno	-	-	-	-	-	-
Secretaría de Hacienda	-	-	-	-	-	-
Secretaría de Desarrollo Económico y del Trabajo	-	-	-	-	-	-
Secretaría de Desarrollo Agropecuario	-	-	-	-	-	-
Secretaría de Obras Públicas	-	-	-	-	-	-
Secretaría de Educación	-	-	-	-	-	-
Secretaría de Salud	-	-	-	-	-	-
Secretaría de Administración	-	-	-	-	-	-
Secretaría de la Contraloría	-	-	-	-	-	-
Secretaría de Turismo y Cultura	-	-	-	-	-	-
Secretaría de Desarrollo Social	-	-	-	-	-	-
Secretaría de Desarrollo Sustentable	-	-	-	-	-	-
Secretaría de Movilidad y Transporte	-	-	-	-	-	-
Comisión Estatal de Seguridad Pública	-	-	-	-	-	-
Consejería Jurídica	-	-	-	-	-	-
Gastos Institucionales	-	-	-	-	-	-
Total del Gasto	-	-	-	-	-	-

FIDEICOMISO MUSEO MORELENSE DE ARTE CONTEMPORÁNEO
Estado Analítico del Ejercicio del Presupuesto de Egresos
Clasificación Administrativa
Del 1 de enero al 31 de marzo de 2022

Concepto	Egresos					Subejercicio 6 = (3 - 4)
	Aprobado	Ampliaciones/ (Reducciones)	Modificado	Devengado	Pagado	
	1	2	3 = (1 + 2)	4	5	
Poder Ejecutivo	-	-	-	-	-	-
Poder Legislativo	-	-	-	-	-	-
Poder Judicial	-	-	-	-	-	-
Organismos Autónomos	-	-	-	-	-	-
Poder Ejecutivo de los Municipios	-	-	-	-	-	-
Total del Gasto	-	-	-	-	-	-

Sector Paraestatal del Gobierno del Estado de Morelos
Estado Analítico del Ejercicio del Presupuesto de Egresos
Clasificación Administrativa
Del 1 de enero al 31 de marzo de 2022

Concepto	Egresos					Subejercicio 6 = (3 - 4)
	Aprobado	Ampliaciones/ (Reducciones)	Modificado	Devengado	Pagado	
	1	2	3 = (1 + 2)	4	5	
Entidades Paraestatales y Fideicomisos No Empresariales y No Financieros	17,000,000	(3,000,000)	14,000,000	2,927,786	2,918,142	11,072,214
Instituciones Públicas de la Seguridad Social	-	-	-	-	-	-
Entidades Paraestatales Empresariales No Financieras con Participación Estatal Mayoritaria	-	-	-	-	-	-
Fideicomisos Empresariales No Financieros con Participación Estatal Mayoritaria	-	-	-	-	-	-
Entidades Paraestatales Empresariales Financieras Monetarias con Participación Estatal Mayoritaria	-	-	-	-	-	-
Entidades Paraestatales Empresariales Financieras No Monetarias con Participación Estatal Mayoritaria	-	-	-	-	-	-
Fideicomisos Financieros Públicos con Participación Estatal Mayoritaria	-	-	-	-	-	-
Total del Gasto	17,000,000	(3,000,000)	14,000,000	2,927,786	2,918,142	11,072,214

Concepto	Egresos					Subejercicio
	Aprobado	Ampliaciones/ (Reducciones)	Modificado	Devengado	Pagado	
Gasto No Etiquetado	17,000,000	(3,000,000)	14,000,000	2,927,786	2,918,142	11,072,214
Jefatura de la Oficina de la Gobernatura del Estado	-	-	-	-	-	-
Secretaría de Gobierno	-	-	-	-	-	-
Secretaría de Hacienda	-	-	-	-	-	-
Secretaría de Desarrollo Económico y del Trabajo	-	-	-	-	-	-
Secretaría de Desarrollo Agropecuario	-	-	-	-	-	-
Secretaría de Obras Públicas	-	-	-	-	-	-
Secretaría de Educación	-	-	-	-	-	-
Secretaría de Salud	-	-	-	-	-	-
Secretaría de Administración	-	-	-	-	-	-
Secretaría de la Contraloría	-	-	-	-	-	-
Secretaría de Turismo y Cultura	-	-	-	-	-	-
Secretaría de Desarrollo Social	-	-	-	-	-	-
Secretaría de Desarrollo Sustentable	-	-	-	-	-	-
Secretaría de Movilidad y Transporte	-	-	-	-	-	-
Comisión Estatal de Seguridad Pública	-	-	-	-	-	-
Consejería Jurídica	-	-	-	-	-	-
Gastos Institucionales	-	-	-	-	-	-
Poder Legislativo	-	-	-	-	-	-
Poder Judicial	-	-	-	-	-	-
Organismos Autónomos	-	-	-	-	-	-
Entidades Paraestatales y Fideicomisos No Empresariales y No Financieros	17,000,000	(3,000,000)	14,000,000	2,927,786	2,918,142	11,072,214
Entidades Paraestatales Empresariales No Financieras con Participación Estatal Mayoritaria	-	-	-	-	-	-
Poder Ejecutivo de los Municipios	-	-	-	-	-	-
Gasto Etiquetado	-	-	-	-	-	-
Jefatura de la Oficina de la Gobernatura del Estado	-	-	-	-	-	-
Secretaría de Gobierno	-	-	-	-	-	-
Secretaría de Hacienda	-	-	-	-	-	-
Secretaría de Desarrollo Económico y del Trabajo	-	-	-	-	-	-
Secretaría de Desarrollo Agropecuario	-	-	-	-	-	-
Secretaría de Obras Públicas	-	-	-	-	-	-
Secretaría de Educación	-	-	-	-	-	-
Secretaría de Salud	-	-	-	-	-	-
Secretaría de Administración	-	-	-	-	-	-
Secretaría de la Contraloría	-	-	-	-	-	-
Secretaría de Turismo y Cultura	-	-	-	-	-	-
Secretaría de Desarrollo Social	-	-	-	-	-	-
Secretaría de Desarrollo Sustentable	-	-	-	-	-	-
Secretaría de Movilidad y Transporte	-	-	-	-	-	-
Comisión Estatal de Seguridad Pública	-	-	-	-	-	-
Consejería Jurídica	-	-	-	-	-	-
Gastos Institucionales	-	-	-	-	-	-
Poder Legislativo	-	-	-	-	-	-
Poder Judicial	-	-	-	-	-	-
Organismos Autónomos	-	-	-	-	-	-
Entidades Paraestatales y Fideicomisos No Empresariales y No Financieros	-	-	-	-	-	-
Entidades Paraestatales Empresariales No Financieras con Participación Estatal Mayoritaria	-	-	-	-	-	-
Poder Ejecutivo de los Municipios	-	-	-	-	-	-
Total de Egresos	17,000,000	(3,000,000)	14,000,000	2,927,786	2,918,142	11,072,214

Concepto	Egresos					Subejercicio 6 = (3 - 4)
	Aprobado	Ampliaciones/ (Reducciones)	Modificado	Devengado	Pagado	
	1	2	3 = (1 + 2)	4	5	
Gobierno	-	-	-	-	-	-
Legislación	-	-	-	-	-	-
Justicia	-	-	-	-	-	-
Coordinación de la Política de Gobierno	-	-	-	-	-	-
Relaciones Exteriores	-	-	-	-	-	-
Asuntos Financieros y Hacendarios	-	-	-	-	-	-
Seguridad Nacional	-	-	-	-	-	-
Asuntos de Orden Público y de Seguridad Interior	-	-	-	-	-	-
Otros Servicios Generales	-	-	-	-	-	-
Desarrollo Social	17,000,000	(3,000,000)	14,000,000	2,927,786	2,918,142	11,072,214
Protección Ambiental	-	-	-	-	-	-
Vivienda y Servicios a la Comunidad	-	-	-	-	-	-
Salud	-	-	-	-	-	-
Recreación, Cultura y Otras Manifestaciones Sociales	17,000,000	(3,000,000)	14,000,000	2,927,786	2,918,142	11,072,214
Educación	-	-	-	-	-	-
Protección Social	-	-	-	-	-	-
Otros Asuntos Sociales	-	-	-	-	-	-
Desarrollo Económico	-	-	-	-	-	-
Asuntos Económicos, Comerciales y Laborales en General	-	-	-	-	-	-
Agropecuaria, Silvicultura, Pesca y Caza	-	-	-	-	-	-
Combustibles y Energía	-	-	-	-	-	-
Minería, Manufacturas y Construcción	-	-	-	-	-	-
Transporte	-	-	-	-	-	-
Comunicaciones	-	-	-	-	-	-
Turismo	-	-	-	-	-	-
Ciencia, Tecnología e Innovación	-	-	-	-	-	-
Otras Industrias y Otros Asuntos Económicos	-	-	-	-	-	-
Otras no Clasificadas en Funciones Anteriores	-	-	-	-	-	-
Transacciones de la Deuda Pública / Costo Financiero de la Deuda	-	-	-	-	-	-
Transferencias, Participaciones y Aportaciones entre Diferentes Niveles y Ordenes de Gobierno	-	-	-	-	-	-
Saneamiento del Sistema Financiero	-	-	-	-	-	-
Adeudos de Ejercicios Fiscales Anteriores	-	-	-	-	-	-
Total del Gasto	17,000,000	(3,000,000)	14,000,000	2,927,786	2,918,142	11,072,214

Concepto	Egresos					Subejercicio
	Aprobado	Ampliaciones/ (Reducciones)	Modificado	Devengado	Pagado	
Gasto No Etiquetado	17,000,000	(3,000,000)	14,000,000	2,927,786	2,918,142	11,072,214
<i>Gobierno</i>	-	-	-	-	-	-
Legislación	-	-	-	-	-	-
Justicia	-	-	-	-	-	-
Coordinación de la Política de Gobierno	-	-	-	-	-	-
Relaciones Exteriores	-	-	-	-	-	-
Asuntos Financieros y Hacendarios	-	-	-	-	-	-
Seguridad Nacional	-	-	-	-	-	-
Asuntos de Orden Público y de Seguridad Interior	-	-	-	-	-	-
Otros Servicios Generales	-	-	-	-	-	-
<i>Desarrollo Social</i>	17,000,000	(3,000,000)	14,000,000	2,927,786	2,918,142	11,072,214
Protección Ambiental	-	-	-	-	-	-
Vivienda y Servicios a la Comunidad	-	-	-	-	-	-
Salud	-	-	-	-	-	-
Recreación, Cultura y Otras Manifestaciones Sociales	17,000,000	(3,000,000)	14,000,000	2,927,786	2,918,142	11,072,214
Educación	-	-	-	-	-	-
Protección Social	-	-	-	-	-	-
Otros Asuntos Sociales	-	-	-	-	-	-
<i>Desarrollo Económico</i>	-	-	-	-	-	-
Asuntos Económicos, Comerciales y Laborales en Gral.	-	-	-	-	-	-
Agropecuaria, Silvicultura, Pesca y Caza	-	-	-	-	-	-
Combustibles y Energía	-	-	-	-	-	-
Minería, Manufacturas y Construcción	-	-	-	-	-	-
Transporte	-	-	-	-	-	-
Comunicaciones	-	-	-	-	-	-
Turismo	-	-	-	-	-	-
Ciencia, Tecnología e Innovación	-	-	-	-	-	-
Otras Industrias y Otros Asuntos Económicos	-	-	-	-	-	-
<i>Otras no Clasificadas en Funciones Anteriores</i>	-	-	-	-	-	-
Transacciones de la Deuda Pública / Costo Financiero de la Deuda	-	-	-	-	-	-
Transferencias, Participaciones y Aportaciones entre Diferentes Niveles y Ordenes de Gobierno	-	-	-	-	-	-
Saneamiento del Sistema Financiero	-	-	-	-	-	-
Adeudos de Ejercicios Fiscales Anteriores	-	-	-	-	-	-
Gasto Etiquetado	-	-	-	-	-	-
<i>Gobierno</i>	-	-	-	-	-	-
Legislación	-	-	-	-	-	-
Justicia	-	-	-	-	-	-
Coordinación de la Política de Gobierno	-	-	-	-	-	-
Relaciones Exteriores	-	-	-	-	-	-
Asuntos Financieros y Hacendarios	-	-	-	-	-	-
Seguridad Nacional	-	-	-	-	-	-
Asuntos de Orden Público y de Seguridad Interior	-	-	-	-	-	-
Otros Servicios Generales	-	-	-	-	-	-
<i>Desarrollo Social</i>	-	-	-	-	-	-
Protección Ambiental	-	-	-	-	-	-
Vivienda y Servicios a la Comunidad	-	-	-	-	-	-
Salud	-	-	-	-	-	-
Recreación, Cultura y Otras Manifestaciones Sociales	-	-	-	-	-	-
Educación	-	-	-	-	-	-
Protección Social	-	-	-	-	-	-
Otros Asuntos Sociales	-	-	-	-	-	-
<i>Desarrollo Económico</i>	-	-	-	-	-	-
Asuntos Económicos, Comerciales y Laborales en Gral.	-	-	-	-	-	-
Agropecuaria, Silvicultura, Pesca y Caza	-	-	-	-	-	-
Combustibles y Energía	-	-	-	-	-	-
Minería, Manufacturas y Construcción	-	-	-	-	-	-
Transporte	-	-	-	-	-	-
Comunicaciones	-	-	-	-	-	-
Turismo	-	-	-	-	-	-
Ciencia, Tecnología e Innovación	-	-	-	-	-	-
Otras Industrias y Otros Asuntos Económicos	-	-	-	-	-	-
<i>Otras no Clasificadas en Funciones Anteriores</i>	-	-	-	-	-	-
Transacciones de la Deuda Pública / Costo Financiero de la Deuda	-	-	-	-	-	-
Transferencias, Participaciones y Aportaciones entre Diferentes Niveles y Ordenes de Gobierno	-	-	-	-	-	-
Saneamiento del Sistema Financiero	-	-	-	-	-	-
Adeudos de Ejercicios Fiscales Anteriores	-	-	-	-	-	-
Total del Egresos	17,000,000	(3,000,000)	14,000,000	2,927,786	2,918,142	11,072,214

Concepto	Egresos					Subejercicio
	Aprobado	Ampliaciones/ (Reducciones)	Modificado	Devengado	Pagado	
Gasto No Etiquetado	10,510,018	(57,203)	10,452,815	1,931,479	1,931,479	8,521,336
<i>Personal Administrativo y de Servicio Público</i>	10,510,018	(57,203)	10,452,815	1,931,479	1,931,479	8,521,336
<i>Magisterio</i>	-	-	-	-	-	-
<i>Servicios de Salud</i>	-	-	-	-	-	-
Personal Administrativo	-	-	-	-	-	-
Personal Médico, Paramédico y afín	-	-	-	-	-	-
<i>Seguridad Pública</i>	-	-	-	-	-	-
<i>Gastos Asociados a la Implementación de Nuevas Leyes Fed. o Reformas a las Mismas</i>	-	-	-	-	-	-
Nombre del Programa o Ley 1	-	-	-	-	-	-
Nombre del Programa o Ley 2	-	-	-	-	-	-
<i>Sentencias Laborales Definitivas</i>	-	-	-	-	-	-
Gasto Etiquetado	-	-	-	-	-	-
<i>Personal Administrativo y de Servicio Público</i>	-	-	-	-	-	-
<i>Magisterio</i>	-	-	-	-	-	-
<i>Servicios de Salud</i>	-	-	-	-	-	-
Personal Administrativo	-	-	-	-	-	-
Personal Médico, Paramédico y afín	-	-	-	-	-	-
<i>Seguridad Pública</i>	-	-	-	-	-	-
<i>Gastos Asociados a la Implementación de Nuevas Leyes Fed. o Reformas a las Mismas</i>	-	-	-	-	-	-
Nombre del Programa o Ley 1	-	-	-	-	-	-
Nombre del Programa o Ley 2	-	-	-	-	-	-
<i>Sentencias Laborales Definitivas</i>	-	-	-	-	-	-
Total del Gasto en Servicios Personales	10,510,018	(57,203)	10,452,815	1,931,479	1,931,479	8,521,336

MMAC

MUSEO MORELENSE
DE ARTE CONTEMPORÁNEO
JUAN SORIANO

FIDEICOMISO MUSEO MORELENSE DE ARTE CONTEMPORÁNEO
Estado Analítico del Ejercicio del Presupuesto de Egresos
Clasificación Económica (por Tipo de Gasto)
Del 1 de enero al 31 de marzo de 2022
(Cifras en Pesos)



MORELOS

Concepto	Egresos					
	Aprobado 1	Ampliaciones/ (Reducciones) 2	Modificado 3 = (1 + 2)	Devengado 4	Pagado 5	Subejercicio 6 = (3 - 4)
Gasto Corriente	16,707,259	(2,747,759)	13,959,500	2,923,787	2,914,143	11,035,713
Gasto de Capital	292,741	(252,241)	40,500	3,999	3,999	36,501
Amortización de la Deuda y Disminución de Pasivos	-	-	-	-	-	-
Pensiones y Jubilaciones	-	-	-	-	-	-
Participaciones	-	-	-	-	-	-
Total del Gasto	17,000,000	(3,000,000)	14,000,000	2,927,786	2,918,142	11,072,214

Identificación de Crédito o Instrumento	Contratación / Colocación A	Amortización B	Endeudamiento Neto C = A - B
Créditos Bancarios			
NO APLICA			
Total Créditos Bancarios	-	-	-
Otros Instrumentos de Deuda			
Total Otros Instrumentos de Deuda	-	-	-
TOTAL	-	-	-

MMAC

Información Programática

CUENTA PÚBLICA | 2022
FIDEICOMISO MUSEO MORELENSE DE ARTE
CONTEMPORÁNEO |
ENERO - MARZO



Concepto	Egresos					Subejercicio
	Aprobado	Ampliaciones/ (Reducciones)	Modificado	Devengado	Pagado	
	1	2	3 = (1 + 2)	4	5	6 = (3 - 4)
Programas						
<i>Subsidios: Sector Social y Privado o Ent. Federativas y Municipios</i>						
Sujetos a Reglas de Operación	-	-	-	-	-	-
Otros Subsidios	-	-	-	-	-	-
Desempeño de las Funciones	17,000,000	(3,000,000)	14,000,000	2,927,786	2,918,142	11,072,214
Prestación de Servicios Públicos	17,000,000	(3,000,000)	14,000,000	2,927,786	2,918,142	11,072,214
Provisión de Bienes Públicos	-	-	-	-	-	-
Planeación, Seguimiento y Evaluación de Políticas Públicas	-	-	-	-	-	-
Promoción y Fomento	-	-	-	-	-	-
Regulación y Supervisión	-	-	-	-	-	-
Funciones de las Fuerzas Armadas (Únicamente Gobierno Federal)	-	-	-	-	-	-
Específicos	-	-	-	-	-	-
Proyectos de Inversión	-	-	-	-	-	-
Administrativos y de Apoyo						
Apoyo al Proceso Presupuestario y para Mejorar la Eficiencia Institucional	-	-	-	-	-	-
Apoyo a la Función Pública y al Mejoramiento de la Gestión	-	-	-	-	-	-
Operaciones Ajenas	-	-	-	-	-	-
Compromisos						
Obligaciones de Cumplimiento de Resolución Jurisdiccional	-	-	-	-	-	-
Desastres Naturales	-	-	-	-	-	-
Obligaciones						
Pensiones y Jubilaciones	-	-	-	-	-	-
Aportaciones a la Seguridad Social	-	-	-	-	-	-
Aportaciones a Fondos de Estabilización	-	-	-	-	-	-
Aportaciones a Fondos de Inversión y Reestructura de Pensiones	-	-	-	-	-	-
Programas de Gasto Federalizado (Gobierno Federal)						
Gasto Federalizado	-	-	-	-	-	-
Participaciones a Entidades Federativas y Municipios						
Costo financiero, deuda o apoyos a deudores y ahorradores de la banca	-	-	-	-	-	-
Adeudos de ejercicios fiscales anteriores	-	-	-	-	-	-
Total del Gasto	17,000,000	(3,000,000)	14,000,000	2,927,786	2,918,142	11,072,214



Concepto	Estimado/Aprobado	Devengado	Recaudado/Pagado
I. Ingresos Presupuestarios	17,000,000	4,657,853	3,835,943
1. Ingresos del Gobierno de la Entidad Federativa	-	-	-
2. Ingresos del Sector Paraestatal	17,000,000	4,657,853	3,835,943
II. Egresos Presupuestarios	17,000,000	2,927,786	2,918,142
3. Egresos del Gobierno de la Entidad Federativa	-	-	-
4. Egresos del Sector Paraestatal	17,000,000	2,927,786	2,918,142
III. Balance Presupuestario (Superávit o Déficit) (III= I - II)	-	1,730,067	917,801

Concepto	Estimado/Aprobado	Devengado	Recaudado/Pagado
III. Balance presupuestario (Superávit o Déficit)	-	1,730,067	917,801
IV. Intereses, Comisiones y Gastos de la Deuda	-	-	-
V. Balance Primario (Superávit o Déficit) (V= III + IV)	-	1,730,067	917,801

Concepto	Estimado/Aprobado	Devengado	Recaudado/Pagado
A. Financiamiento	-	-	-
B. Amortización de la deuda	-	-	-
C. Financiamiento Neto	-	-	-

MMAC

Anexos

CUENTA PÚBLICA
FIDEICOMISO MUSEO MORELENSE DE ARTE
CONTEMPORÁNEO
ENERO - MARZO

| 2022

Clave	Fondo, Programa o Convenio	Datos de la Cuenta Bancaria	
		Institución Bancaria	Número de Cuenta

NO APLICA



MORELOS

Fideicomiso Parque Científico y Tecnológico Morelos

CUENTA PÚBLICA CONSOLIDADA
ENTIDADES PARAESTATALES
ENERO - MARZO

2022



FPCyTM
FIDEICOMISO PARQUE
CIENTÍFICO Y TECNOLÓGICO
MORELOS

Introducción

CUENTA PÚBLICA
FIDEICOMISO PARQUE CIENTÍFICO Y TECNOLÓGICO
MORELOS
ENERO - MARZO | **2022**

En materia de Contabilidad Gubernamental, el Congreso de la Unión tiene la facultad de expedir Leyes que regirán la Contabilidad Pública y la presentación homogénea de información financiera, de ingresos y egresos, así como patrimonial con el fin de garantizar su armonización a nivel nacional, tal como lo establece el artículo 73 fracción XXVIII de la Constitución Política de los Estados Unidos Mexicanos.

En consecuencia, el 31 de diciembre de 2008 fue publicada en el Diario Oficial de la Federación la Ley General de Contabilidad Gubernamental (Ley de Contabilidad), que tiene como objeto establecer los criterios generales que regirán la contabilidad gubernamental y la emisión de información financiera de los entes públicos, con el fin de lograr su adecuada armonización. Para ello, los entes públicos deberán sujetarse al Sistema de Contabilidad Gubernamental (SCG), mismo que registrará de manera armónica, delimitada y específica las operaciones presupuestarias y contables derivadas de la gestión pública, así como otros flujos económicos. Asimismo, generará estados financieros, confiables, oportunos, comprensibles, periódicos y comparables, los cuales serán expresados en términos monetarios.

La Ley de Contabilidad es de observancia obligatoria para los poderes Ejecutivo, Legislativo y Judicial de la Federación, los Estados y Ciudad de México; los Ayuntamientos de los Municipios; los Órganos Político-Administrativos de las demarcaciones territoriales de Ciudad De México; las entidades de la Administración Pública Paraestatal, ya sean Federales, Estatales o Municipales y los Órganos Autónomos Federales y Estatales.



De la misma Ley, nace el órgano de coordinación para la armonización de la



FPCyTM
FIDEICOMISO PARQUE
CIENTÍFICO Y TECNOLÓGICO
MORELOS

contabilidad gubernamental denominado Consejo Nacional de Armonización Contable (CONAC), por ello la generación y publicación de la información financiera del Fideicomiso Parque Científico y Tecnológico Morelos, se hará conforme a las normas, estructura, formatos y contenido de la información, que para tal efecto establezca el Consejo, y se sujetará a los criterios de utilidad, confiabilidad, relevancia, comprensibilidad y de comparación, así como a otros atributos asociados a cada uno de ellos, como oportunidad, veracidad, representatividad, objetividad, suficiencia, posibilidad de predicción e importancia relativa, con el fin de alcanzar la modernización y armonización que la Ley determina.

CUENTA PÚBLICA
FIDEICOMISO PARQUE CIENTÍFICO
Y TECNOLÓGICO MORELOS
ENERO - MARZO | 2022



FPCyTM
FIDEICOMISO PARQUE
CIENTÍFICO Y TECNOLÓGICO
MORELOS

Información Contable

CUENTA PÚBLICA
FIDEICOMISO PARQUE CIENTÍFICO Y TECNOLÓGICO
MORELOS
ENERO - MARZO

| 2022

	2022	2021	Concepto	2022	2021
INGRESOS Y OTROS BENEFICIOS					
<i>Ingresos de la Gestión</i>	122,422	298,901	GASTOS Y OTRAS PÉRDIDAS	727,049	496,146
Impuestos	-	-	<i>Gastos de Funcionamiento</i>	-	-
Cuotas y Aportaciones de Seguridad Social	-	-	Servicios Personales	-	-
Contribuciones de Mejoras	-	-	Materiales y Suministros	8,437	9,745
Derechos	-	-	Servicios Generales	718,612	486,401
Productos	-	-	<i>Transferencias, Asignaciones, Subsidios y Otras Ayudas</i>	-	-
Aprovechamientos	-	-	Transferencias Internas y Asignaciones al Sector Público	-	-
Ingresos por Venta de Bienes y Prestación de Servicios	122,422	298,901	Transferencias al Resto del Sector Público	-	-
			Subsidios y Subvenciones	-	-
			Ayudas Sociales	-	-
<i>Participaciones, Aportaciones, Convenios, Incentivos Derivados de la Colaboración Fiscal, Fondos Distintos de Aportaciones, Transferencias, Asignaciones, Subsidios y Subvenciones, y Pensiones y Jubilaciones</i>	-	-	Pensiones y Jubilaciones	-	-
			Transferencias a Fideicomisos, Mandatos y Contratos Análogos	-	-
			Transferencias a la Seguridad Social	-	-
			Donativos	-	-
			Transferencias al Exterior	-	-
Participaciones, Aportaciones, Convenios, Incentivos Derivados de la Colaboración Fiscal y Fondos Distintos de Aportaciones	-	-	<i>Participaciones y Aportaciones</i>	-	-
Transferencias, Asignaciones, Subsidios y Subvenciones, y Pensiones y Jubilaciones	-	-	Participaciones	-	-
			Aportaciones	-	-
Otros Ingresos y Beneficios	3,819	90,932	Convenios	-	-
Ingresos Financieros	-	-	<i>Intereses, Comisiones y Otros Gastos de la Deuda Pública</i>	-	-
Incremento por Variación de Inventarios	-	-	Intereses de la Deuda Pública	-	-
Disminución del Exceso de Estimaciones por Pérdida o Deterioro u Obsolescencia	-	-	Comisiones de la Deuda Pública	-	-
Disminución del Exceso de Provisiones	-	-	Gastos de la Deuda Pública	-	-
Otros Ingresos y Beneficios Varios	3,819	90,932	Costo por Coberturas	-	-
			Apoyos Financieros	-	-
Total de Ingresos y Otros Beneficios	126,241	389,833	<i>Otros Gastos y Pérdidas Extraordinarias</i>	37,937	37,418
			Estimaciones, Depreciaciones, Deterioros, Obsolescencia y Amortizaciones	37,937	37,418
			Provisiones	-	-
			Disminución de Inventarios	-	-
			Aumento por Insuficiencia de Estimaciones por Pérdida o Deterioro u Obsolescencia	-	-
			Aumento por Insuficiencia de Provisiones	-	-
			Otros Gastos	-	-
			<i>Inversión Pública</i>	-	-
			Inversión Pública no Capitalizable	-	-
			Total de Gastos y Otras Pérdidas	764,986	533,564
			Resultados del Ejercicio (Ahorro/Desahorro)	(638,745)	(143,731)

Bajo protesta de decir verdad declaramos que los Estados Financieros y sus notas, son razonablemente correctos y son responsabilidad del emisor.



CONCEPTO	Año		CONCEPTO	Año	
	2022	2021		2022	2021
ACTIVO			PASIVO		
Activo Circulante			Activo Circulante		
Efectivo y Equivalentes	2,269,644	9,822	Cuentas por Pagar a Corto Plazo	4,723,580	4,684,516
Derechos a Recibir Efectivo o Equivalentes	8,344,056	5,186,643	Documentos por Pagar a Corto Plazo	-	-
Derechos a Recibir Bienes o Servicios	-	-	Porción a Corto Plazo de la Deuda Pública a Largo Plazo	-	-
Inventarios	-	-	Títulos y Valores a Corto Plazo	-	-
Almacenes	-	-	Pasivos Diferidos a Corto Plazo	5,729	805,729
Estimación por Pérdida o Deterioro de Activos Circulantes	-	-	Fondos y Bienes de Terceros en Garantía y/o Administración a Corto Plazo	-	-
Otros Activos Circulantes	-	-	Provisiones a Corto Plazo	-	-
Total de Activos Circulantes	10,613,700	5,196,465	Otros Pasivos a Corto Plazo	-	-
			Total de Pasivos Circulantes	4,729,309	5,490,245
Activo No Circulante			Activo No Circulante		
Inversiones Financieras a Largo Plazo	-	-	Cuentas por Pagar a Largo Plazo	-	-
Derechos a Recibir Efectivo o Equivalentes a Largo Plazo	-	-	Documentos por Pagar a Largo Plazo	-	-
Bienes Inmuebles, Infraestructura y Construcciones en Proceso	271,589,963	264,508,897	Deuda Pública a Largo Plazo	-	-
Bienes Muebles	2,188,404	2,175,954	Pasivos Diferidos a Largo Plazo	-	-
Activos Intangibles	37,800	25,200	Fondos y Bienes de Terceros en Garantía y/o en Administración a Largo Plazo	-	-
Depreciación, Deterioro y Amortización Acumulada de Bienes	(1,250,160)	(1,099,969)	Provisiones a Largo Plazo	-	-
Activos Diferidos	-	-	Total de Pasivos No Circulantes	4,729,309	5,490,245
Estimación por Pérdida o Deterioro de Activos no Circulantes	-	-	Total del Pasivo	356,011,346	356,011,346
Otros Activos no Circulantes	-	-	HACIENDA PÚBLICA / PATRIMONIO		
Total de Activos No Circulantes	272,566,007	265,610,082	Hacienda Pública / Patrimonio Contribuido		
Total del Activo	283,179,707	270,806,547	Aportaciones	356,011,346	356,011,346
			Donaciones de Capital	-	-
			Actualización de la Hacienda Pública / Patrimonio	-	-
			Hacienda Pública / Patrimonio Generado	(77,560,948)	(90,695,044)
			Resultados del Ejercicio (Ahorro / Desahorro)	(638,745)	(143,731)
			Resultados de Ejercicios Anteriores	(76,998,054)	(90,627,164)
			Revalúos	-	-
			Reservas	-	-
			Rectificaciones de Resultados de Ejercicios Anteriores	75,851	75,851
			Exceso o Insuficiencia en la Actualización de la Hacienda Pública / Patrimonio	-	-
			Resultado por Posición Monetaria	-	-
			Resultado por Tenencia de Activos no Monetarios	-	-
			Total Hacienda Pública / Patrimonio	278,450,398	265,316,302
			Total del Pasivo y Hacienda Pública / Patrimonio	283,179,707	270,806,547

Bajo protesta de decir verdad declaramos que los Estados Financieros y sus notas, son razonablemente correctos y son responsabilidad del emisor.



CONCEPTO	31 de marzo 2022	31 de diciembre 2021	CONCEPTO	31 de marzo 2022	31 de diciembre 2021
ACTIVO			PASIVO		
<i>Activo Circulante</i>			<i>Pasivo Circulante</i>		
Efectivo y Equivalentes	2,269,644	2,406,846	Cuentas por Pagar a Corto Plazo	4,723,580	4,753,986
Efectivo	-	-	Servicios Personales por Pagar a Corto Plazo	-	-
Bancos/Tesorería	265,054	2,406,334	Proveedores por Pagar a Corto Plazo	155,279	127,555
Bancos/Dependencias y Otros	-	-	Contratistas por Obras Públicas por Pagar a Corto Plazo	-	-
Inversiones Temporales (Hasta 3 meses)	2,004,590	512	Participaciones y Aportaciones por Pagar a Corto Plazo	-	-
Fondos con Afectación Específica	-	-	Transferencias Otorgadas por Pagar a Corto Plazo	-	-
Depósitos de Fondos de Terceros en Garantía y/o Admón.	-	-	Int., Comisiones y Otros Gastos de la Deuda Púb. por Pagar a Corto Plazo	485,817	543,947
Otros Efectivos y Equivalentes	-	-	Retenciones y Contribuciones por Pagar a Corto Plazo	-	-
			Devoluciones de la Ley de Ingresos por Pagar a Corto Plazo	4,082,484	4,082,484
Derechos a Recibir Efectivo o Equivalentes	8,344,056	8,838,069	Otras Cuentas por Pagar a Corto Plazo	-	-
Inversiones Financieras de Corto Plazo	-	-	Documentos por Pagar a Corto Plazo	-	-
Cuentas por Cobrar a Corto Plazo	8,344,056	8,838,069	Documentos Comerciales por Pagar a Corto Plazo	-	-
Deudores Diversos por Cobrar a Corto Plazo	-	-	Documentos con Contratistas por Obras Púb. por Pagar a Corto Plazo	-	-
Ingresos por Recuperar a Corto Plazo	-	-	Otros Documentos por Pagar a Corto Plazo	-	-
Deudores por Anticipos de la Tesorería a Corto Plazo	-	-			
Préstamos Otorgados a Corto Plazo	-	-	Porción a Corto Plazo de la Deuda Pública a Largo Plazo	-	-
Otros Derechos a Recibir Efectivo o Equiv. a Corto Plazo	-	-	Porción a Corto Plazo de la Deuda Pública	-	-
			Porción a Corto Plazo de Arrendamiento Financiero	-	-
Derechos a Recibir Bienes o Servicios	-	-	Títulos y Valores a Corto Plazo	-	-
Ant. a Proveedores por Adq. de Bienes y Prest. de Serv. a Corto Plazo	-	-			
Ant. a Proveedores por Adq. de Bienes Inm. y Muebles a Corto Plazo	-	-	Pasivos Diferidos a Corto Plazo	5,729	5,729
Ant. a Proveedores por Adq. de Bienes Intangibles a Corto Plazo	-	-	Ingresos Cobrados por Adelantado a Corto Plazo	-	-
Anticipos a Contratistas por Obras Públicas a Corto Plazo	-	-	Intereses Cobrados por Adelantado a Corto Plazo	-	-
Otros Derechos a Recibir Bienes o Servicios a Corto Plazo	-	-	Otros Pasivos Diferidos a Corto Plazo	5,729	5,729
Inventarios	-	-	Fondos y Bienes de Terceros en Garantía y/o Admón. a C. P.	-	-
Inventario de Mercancías para Venta	-	-	Fondos en Garantía a Corto Plazo	-	-
Inventario de Mercancías Terminadas	-	-	Fondos en Administración a Corto Plazo	-	-
Inventario de Mercancías en Proceso de Elaboración	-	-	Fondos Contingentes a Corto Plazo	-	-
Inventario de Materias Primas, Mat. y Suministros para Producción	-	-	Fondos de Fideicomisos, Mandatos y Contratos Análogos a Corto Plazo	-	-
Bienes en Tránsito	-	-	Otros Fondos de Terceros en Garantía y/o Administración a Corto Plazo	-	-
			Valores y Bienes en Garantía a Corto Plazo	-	-
Almacenes	-	-			
			Provisiones a Corto Plazo	-	-
Estimación por Pérdida o Deterioro de Activos Circulantes	-	-	Provisión para Demandas y Juicios a Corto Plazo	-	-
Est. para Ctas. Incobrables por Derechos a Recibir Efectivo o Equiv.	-	-	Provisión para Contingencias a Corto Plazo	-	-
Estimación por Deterioro de Inventarios	-	-	Otras Provisiones a Corto Plazo	-	-
Otros Activos Circulantes	-	-	Otros Pasivos a Corto Plazo	-	-
Valores en Garantía	-	-	Ingresos por Clasificar	-	-
Bienes en Garantía (excluye depósitos de fondos)	-	-	Recaudación por Participar	-	-
Bienes Deriv. de Embargos, Decom., Seguros y Dación en Pago	-	-	Otros Pasivos Circulantes	-	-
Adquisición con Fondos de Terceros	-	-			
			Total de Pasivos Circulantes	4,729,309	4,759,715
Total de Activos Circulantes	10,613,700	11,244,915			



CONCEPTO	31 de marzo 2022	31 de diciembre 2021	CONCEPTO	31 de marzo 2022	31 de diciembre 2021
Activo No Circulante			Pasivo No Circulante		
Inversiones Financieras a Largo Plazo	-	-	Cuentas por Pagar a Largo Plazo	-	-
Derechos a Recibir Efectivo o Equivalentes a Largo Plazo	-	-	Documentos por Pagar a Largo Plazo	-	-
Bienes Inmuebles, Infraestructura y Const. en Proceso	271,589,963	271,589,963	Deuda Pública a Largo Plazo	-	-
Bienes Muebles	2,188,404	2,188,404	Pasivos Diferidos a Largo Plazo	-	-
Activos Intangibles	37,800	37,800	Fdos. y Bienes de Terceros en Garantía y/o en Admón. a L.P.	-	-
Depreciación, Deterioro y Amortización Acumulada de Bienes	(1,250,160)	(1,212,223)	Provisiones a Largo Plazo	-	-
Activos Diferidos	-	-	Total de Pasivos No Circulantes	-	-
Estimación por Pérdida o Deterioro de Activos no Circulantes	-	-	Total del Pasivo	4,729,309	4,759,715
Otros Activos no Circulantes	-	-			
Total de Activos No Circulantes	272,566,007	272,603,944	HACIENDA PÚBLICA / PATRIMONIO		
Total del Activo	283,179,707	283,848,859	Hacienda Pública / Patrimonio Contribuido	356,011,346	356,011,346
			Aportaciones	356,011,346	-
			Donaciones de Capital	-	-
			Actualización de la Hacienda Pública / Patrimonio	-	-
			Hacienda Pública / Patrimonio Generado	(77,560,948)	(76,922,202)
			Resultados del Ejercicio (Ahorro / Desahorro)	(638,745)	13,629,110
			Resultados de Ejercicios Anteriores	(76,998,054)	(90,627,163)
			Revalúos	-	-
			Reservas	-	-
			Rectificaciones de Resultados de Ejercicios Anteriores	75,851	75,851
			Exceso o Insuficiencia en la Actualización de la Hacienda Pública / Patrimonio	-	-
			Resultado por Posición Monetaria	-	-
			Resultado por Tenencia de Activos no Monetarios	-	-
			Total Hacienda Pública / Patrimonio	278,450,398	279,089,144
			Total del Pasivo y Hacienda Pública / Patrimonio	283,179,707	283,848,859

Bajo protesta de decir verdad declaramos que los Estados Financieros y sus notas, son razonablemente correctos y son responsabilidad del emisor.



Concepto	Origen	Aplicación	Concepto	Origen	Aplicación
ACTIVO					
Activo Circulante	669,152		PASIVO		30,406
Efectivo y Equivalentes	631,215		<i>Pasivo Circulante</i>		30,406
Derechos a Recibir Efectivo o Equivalentes	137,202		Cuentas por Pagar a Corto Plazo		30,406
Derechos a Recibir Bienes o Servicios	494,013		Documentos por Pagar a Corto Plazo		-
Inventarios	-		Porción a Corto Plazo de la Deuda Pública a Largo Plazo		-
Almacenes	-		Títulos y Valores a Corto Plazo		-
Estimación por Pérdida o Deterioro de Activos Circulantes	-		Pasivos Diferidos a Corto Plazo		-
Otros Activos Circulantes	-		Fdos. y Bienes de Terceros en Garantía y/o Admón. a C. P.		-
	-		Provisiones a Corto Plazo		-
	-		Otros Pasivos a Corto Plazo		-
Activo No Circulante	37,937				
Inversiones Financieras a Largo Plazo	-		<i>Pasivo No Circulante</i>		-
Derechos a Recibir Efectivo o Equivalentes a Largo Plazo	-		Cuentas por Pagar a Largo Plazo		-
Bienes Inmuebles, Infraestructura y Constr. en Proceso	-		Documentos por Pagar a Largo Plazo		-
Bienes Muebles	-		Deuda Pública a Largo Plazo		-
Activos Intangibles	-		Pasivos Diferidos a Largo Plazo		-
Depreciación, Deterioro y Amort. Acumulada de Bienes	37,937		Fdos. y Bienes de Terceros en Garantía y/o Admón. a L. P.		-
Activos Diferidos	-		Provisiones a Largo Plazo		-
Est. por Pérdida o Deterioro de Activos no Circulantes	-				
Otros Activos no Circulantes	-		HACIENDA PÚBLICA / PATRIMONIO	13,629,109	14,267,855
			<i>Hacienda Pública / Patrimonio Contribuido</i>		
			Aportaciones		
			Donaciones de Capital		
			Actualización de la Hacienda Pública / Patrimonio		
			Hacienda Pública / Patrimonio Generado	13,629,109	14,267,855
			Resultados del Ejercicio (Ahorro / Desahorro)		14,267,855
			Resultados de Ejercicios Anteriores	13,629,109	-
			Revalúos		-
			Reservas		-
			Rectificaciones de Resultados de Ejercicios Anteriores		-
			Exceso o Insuficiencia en la Actualización de la Hacienda Pública / Patrimonio		
			Resultado por Posición Monetaria		-
			Resultado por Tenencia de Activos no Monetarios		-

Bajo protesta de decir verdad declaramos que los Estados Financieros y sus notas, son razonablemente correctos y son responsabilidad del emisor.



FIDEICOMISO PARQUE CIENTÍFICO Y TECNOLÓGICO MORELOS

Estado Analítico del Activo
Del 1 de enero al 31 de marzo de 2022
(Cifras en Pesos)



MORELOS

Concepto	Saldo Inicial	Cargos del Periodo	Abonos del Periodo	Saldo Final	Variación del Periodo
	1	2	3	4 = (1 + 2 - 3)	(4 - 1)
ACTIVO					
Activo Circulante	283,848,859	4,187,033	4,856,185	283,179,707	(669,152)
Efectivo y Equivalentes	11,244,915	4,187,033	4,818,248	10,613,700	(631,215)
Derechos a Recibir Efectivo o Equivalentes	2,406,846	4,036,252	4,173,454	2,269,644	(137,202)
Derechos a Recibir Bienes o Servicios	8,838,069	150,781	644,794	8,344,056	(494,013)
Inventarios	-	-	-	-	-
Almacenes	-	-	-	-	-
Estimación por Pérdida o Deterioro de Activos Circulantes	-	-	-	-	-
Otros Activos Circulantes	-	-	-	-	-
Activo No Circulante	272,603,944	-	37,937	272,566,007	(37,937)
Inversiones Financieras a Largo Plazo	-	-	-	-	-
Derechos a Recibir Efectivo o Equivalentes a Largo Plazo	-	-	-	-	-
Bienes Inmuebles, Infraestructura y Constr. en Proceso	271,589,963	-	-	271,589,963	-
Bienes Muebles	2,188,404	-	-	2,188,404	-
Activos Intangibles	37,800	-	-	37,800	-
Depreciación, Deterioro y Amort. Acumulada de Bienes	(1,212,223)	-	37,937	(1,250,160)	(37,937)
Activos Diferidos	-	-	-	-	-
Est. por Pérdida o Deterioro de Activos no Circulantes	-	-	-	-	-
Otros Activos no Circulantes	-	-	-	-	-

Bajo protesta de decir verdad declaramos que los Estados Financieros y sus notas, son razonablemente correctos y son responsabilidad del emisor.



FIDEICOMISO PARQUE CIENTÍFICO Y TECNOLÓGICO MORELOS
Estado Analítico de la Deuda y Otros Pasivos
Del 1 de enero al 31 de marzo de 2022
(Cifras en Pesos)



Denominación de las Deudas	Moneda de Contratación	Institución o País Acreedor	Saldo Inicial del Periodo	Saldo Final del Periodo
DEUDA PÚBLICA				
Corto Plazo				
Deuda Interna	Pesos		-	-
Instituciones de Crédito			-	-
Títulos y Valores			-	-
Arrendamientos Financieros			-	-
Deuda Externa	Pesos		-	-
Organismos Financieros Internacionales			-	-
Deuda Bilateral			-	-
Títulos y Valores			-	-
Arrendamientos Financieros			-	-
<i>Subtotal a Corto Plazo</i>			-	-
Largo Plazo				
Deuda Interna	Pesos		-	-
Instituciones de Crédito			-	-
Títulos y Valores			-	-
Arrendamientos Financieros			-	-
Deuda Externa	Pesos		-	-
Organismos Financieros Internacionales			-	-
Deuda Bilateral			-	-
Títulos y Valores			-	-
Arrendamientos Financieros			-	-
<i>Subtotal a Largo Plazo</i>			-	-
Otros Pasivos			4,759,715	4,729,309
Total Deuda y Otros Pasivos			4,759,715	4,729,309

Bajo protesta de decir verdad declaramos que los Estados Financieros y sus notas, son razonablemente correctos y son responsabilidad del emisor.



FIDEICOMISO PARQUE CIENTÍFICO Y TECNOLÓGICO MORELOS
Informe Analítico de la Deuda Pública y Otros Pasivos - LDF
Del 1 de enero al 31 de marzo de 2022
(Cifras en Pesos)



Denominación de la Deuda Pública y Otros Pasivos	Saldo al 31 de Diciembre de 2021	Disposiciones del Periodo	Amortizaciones del Periodo	Revaluaciones, Reclasificaciones y Otros Ajustes	Saldo Final del Periodo	Pago de Intereses del Periodo	Pago de Comisiones y demás costos asociados durante el Periodo
Deuda Pública	-	-	-	-	-	-	-
Corto Plazo	-	-	-	-	-	-	-
Instituciones de Crédito	-	-	-	-	-	-	-
Títulos y Valores	-	-	-	-	-	-	-
Arrendamientos Financieros	-	-	-	-	-	-	-
Largo Plazo	-	-	-	-	-	-	-
Instituciones de Crédito	-	-	-	-	-	-	-
Títulos y Valores	-	-	-	-	-	-	-
Arrendamientos Financieros	-	-	-	-	-	-	-
Otros Pasivos	4,759,715	-	-	-	4,729,309	-	-
Total de la Deuda Pública y Otros Pasivos	4,759,715	-	-	-	4,729,309	-	-
Deuda Contingente¹ (Informativo)							
Deuda Contingente 1	-	-	-	-	-	-	-
Deuda Contingente 2	-	-	-	-	-	-	-
Deuda Contingente xx	-	-	-	-	-	-	-
Valor de Instrumentos Bono Cupón Cero²							
Instrumento Bono Cupón Cero 1	-	-	-	-	-	-	-
Instrumento Bono Cupón Cero 2	-	-	-	-	-	-	-
Instrumento Bono Cupón Cero 3	-	-	-	-	-	-	-

1 Se refiere a cualquier Financiamiento sin fuente o garantía de pago definida, que sea asumida de manera solidaria o subsidiaria por las Entidades Federativas con sus Municipios, organismos descentralizados y empresas de participación estatal mayoritaria y fideicomisos, locales o municipales, y por los Municipios con sus respectivos organismos descentralizados y empresas de participación municipal mayoritaria.

2 Se refiere al valor del Bono Cupón Cero que respalda el pago de los créditos asociados al mismo (Activo).

Obligaciones a Corto Plazo	Monto Contratado	Plazo Pactado	Tasa de Interés	Comisiones y Costos Relacionados	Tasa Efectiva
Obligaciones a Corto Plazo (Informativo)					
Crédito 1	-	-	-	-	-
Crédito 2	-	-	-	-	-
Crédito xx	-	-	-	-	-

Bajo protesta de decir verdad declaramos que los Estados Financieros y sus notas, son razonablemente correctos y son responsabilidad del emisor.



Denominación de las Obligaciones Diferentes de Financiamiento	Fecha del Contrato	Fecha de inicio de operación del proyecto	Fecha de vencimiento	Monto de la inversión pactado	Plazo pactado	Monto promedio mensual del pago de la contraprestación	Monto promedio mensual del pago de la contraprestación correspondiente al pago de inversión	Monto pagado de la inversión al 31 de marzo de 2022	Monto pagado de la inversión actualizado al 31 de marzo de 2022	Saldo pendiente por pagar de la inversión al 31 de marzo de 2022
Asociaciones Público Privadas (APP 's)				-		-	-	-	-	-
APP 1				-		-	-	-	-	-
APP 2				-		-	-	-	-	-
APP 3				-		-	-	-	-	-
APP xx				-		-	-	-	-	-
Otros Instrumentos				-		-	-	-	-	-
Otro Instrumento 1				-		-	-	-	-	-
Otro Instrumento 2				-		-	-	-	-	-
Otro Instrumento 3				-		-	-	-	-	-
Otro Instrumento xx				-		-	-	-	-	-
Total de Obligaciones Diferentes de Financiamiento				-		-	-	-	-	-

NO APLICA

Bajo protesta de decir verdad declaramos que los Estados Financieros y sus notas, son razonablemente correctos y son responsabilidad del emisor.



Concepto	Hacienda Pública/ Patrimonio Contribuido	Hacienda Pública/ Patrimonio Generado de Ejercicios Anteriores	Hacienda Pública/ Patrimonio Generado del Ejercicio	Exceso o Insuficiencia en la Actualización de la Hacienda Pública / Patrimonio	TOTAL
Hacienda Pública / Patrimonio Contribuido Neto de 2021	356,011,346	-	-	-	356,011,346
Aportaciones	356,011,346	-	-	-	356,011,346
Donaciones de Capital	-	-	-	-	-
Actualización de la Hacienda Pública / Patrimonio	-	-	-	-	-
Hacienda Pública / Patrimonio Generado Neto de 2021	-	(90,551,312)	13,629,110	-	(76,922,202)
Resultados del Ejercicio (Ahorro / Desahorro)	-	-	13,629,110	-	13,629,110
Resultados de Ejercicios Anteriores	-	(90,627,163)	-	-	(90,627,163)
Revalúos	-	-	-	-	-
Reservas	-	-	-	-	-
Rectificaciones de Resultados de Ejercicios Anteriores	-	75,851	-	-	75,851
Exceso o Insuficiencia en la Actualización de la Hacienda Pública / Patrimonio Neto de 2021	-	-	-	-	-
Resultado por Posición Monetaria	-	-	-	-	-
Resultado por Tenencia de Activos no Monetarios	-	-	-	-	-
Hacienda Pública / Patrimonio Neto Final de 2021	356,011,346	(90,551,312)	13,629,110	-	279,089,144
Cambios en la Hacienda Pública / Patrimonio Contribuido Neto de 2022	-	-	-	-	-
Aportaciones	-	-	-	-	-
Donaciones de Capital	-	-	-	-	-
Actualización de la Hacienda Pública / Patrimonio	-	-	-	-	-
Variaciones de la Hacienda Pública / Patrimonio Generado Neto de 2022	-	13,629,109	(14,267,855)	-	(638,746)
Resultados del Ejercicio (Ahorro / Desahorro)	-	-	(638,745)	-	(638,745)
Resultados de Ejercicios Anteriores	-	13,629,109	(13,629,110)	-	(1)
Revalúos	-	-	-	-	-
Reservas	-	-	-	-	-
Rectificaciones de Resultados de Ejercicios Anteriores	-	-	-	-	-
Cambios en el Exceso o Insuficiencia en la Actualización de la Hacienda Pública / Patrimonio Neto de 2022	-	-	-	-	-
Resultado por Posición Monetaria	-	-	-	-	-
Resultado por Tenencia de Activos no Monetarios	-	-	-	-	-
Hacienda Pública / Patrimonio Neto Final de 2022	356,011,346	(76,922,203)	(638,745)	-	278,450,398

Bajo protesta de decir verdad declaramos que los Estados Financieros y sus notas, son razonablemente correctos y son responsabilidad del emisor.



Concepto	2022	2021	Concepto	2022	2021
Flujos de Efectivo de las Actividades de Operación			Flujos de Efectivo de las Actividades de Inversión		
<i>Origen</i>			<i>Origen</i>		
Impuestos	434,567	389,833	Bienes Inmuebles, Infraestructura y Construcciones en Proceso	-	-
Cuotas y Aportaciones de Seguridad Social	-	-	Bienes Muebles	-	-
Contribuciones de Mejoras	-	-	Otros Origenes de Inversión	-	-
Derechos	-	-	<i>Aplicación</i>		
Productos	-	-	Bienes Inmuebles, Infraestructura y Construcciones en Proceso	-	-
Aprovechamientos	-	-	Bienes Muebles	-	-
Ingresos por Venta de Bienes y Prestación de Servicios	122,422	298,901	Otras Aplicaciones de Inversión	-	-
Participaciones, Aportaciones, Convenios, Incentivos Derivados de la Colaboración Fiscal y Fondos Distintos de Aportaciones	-	-			
Transferencias, Asignaciones, Subsidios y Subvenciones, y Pensiones y Jubilaciones	-	-	Flujos Netos de Efectivo por Actividades de Inversión	-	-
Otros Origenes de Operación	312,145	90,932			
			Flujo de Efectivo de las Actividades de Financiamiento		
<i>Aplicación</i>			<i>Origen</i>		
Servicios Personales	571,769	609,055	Endeudamiento Neto	-	-
Materiales y Suministros	5,825	8,112	Interno	-	-
Servicios Generales	565,944	382,234	Externo	-	-
Transf. Internas y Asignaciones al Sector Público	-	-	Otros Origenes de Financiamiento	-	-
Transferencias al resto del Sector Público	-	-	<i>Aplicación</i>		
Subsidios y Subvenciones	-	-	Servicios de la Deuda	-	-
Ayudas Sociales	-	-	Interno	-	-
Pensiones y Jubilaciones	-	-	Externo	-	-
Transf. a Fideicomisos, Mandatos y Contratos Análogos	-	-	Otras Aplicaciones de Financiamiento	-	-
Transferencias a la Seguridad Social	-	-			
Donativos	-	-	Flujos Netos de Efectivo por Actividades de Financiamiento	-	-
Transferencias al Exterior	-	-			
Participaciones	-	-	Incremento/Disminución Neta en el Efectivo y Equivalentes al Efectivo	(137,202)	(219,222)
Aportaciones	-	-			
Convenios	-	-			
Otras Aplicaciones de Operación	-	218,709			
			Flujos Netos de Efectivo por Actividades de Operación	(137,202)	(219,222)
			Efectivo y Equivalentes al Efectivo al Inicio del Ejercicio	2,406,846	229,044
			Efectivo y Equivalentes al Efectivo al Final del Ejercicio	2,269,644	9,822

Bajo protesta de decir verdad declaramos que los Estados Financieros y sus notas, son razonablemente correctos y son responsabilidad del emisor.

Notas a los Estados Financieros Primer Trimestre 1 de Enero al 31 de Marzo de 2022

Los Estados Financieros del Fideicomiso Parque Científico y Tecnológico Morelos, del 01 de enero al 31 de marzo del 2022, muestran el resultado de las transacciones financieras realizadas durante el período, las notas y los anexos presentados son parte integrante de los mismos y fueron elaborados conforme a los artículos 46 y 49 de la Ley General de Contabilidad Gubernamental.

A) NOTAS DE DESGLOSE

I) ARMONIZACIÓN CONTABLE

1. EN ATENCIÓN A LA LEY GENERAL DE CONTABILIDAD GUBERNAMENTAL que es de orden público y tiene como objeto aplicar los criterios generales que regirán la emisión de información financiera de los entes públicos, con el fin de lograr su adecuada armonización, misma que es de observancia obligatoria, con la finalidad de facilitar el registro y la fiscalización de los activos, pasivos, ingresos, gastos y en general, contribuir a medir la eficacia, economía y eficiencia del gasto e ingresos públicos, incluyendo las obligaciones contingentes y el patrimonio de este Organismo Descentralizado, se estableció el Sistema SAACG.NET (INDETEC), para el Ejercicio Fiscal 2020, con la finalidad de llevar los registros Presupuestarios y Contables que permitan el control de los activos, pasivos, ingresos, gastos y en general, incluyendo las obligaciones contingentes, integrando el catálogo de cuentas que es el documento técnico los instructivos de manejo de cuentas y las guías contabilizadoras, emitiendo los estados financieros, confiables, oportunos, comprensibles, periódicos y comparables, los cuales serán expresados en términos monetarios.

Los Estados Financieros y la información emanada de la contabilidad están de acuerdo a criterios de utilidad, confiabilidad, relevancia, comprensibilidad y de comparación, así como a otros atributos asociados a cada uno de ellos, como oportunidad, veracidad, representatividad, objetividad, suficiencia, posibilidad de predicción e importancia

relativa, con el fin de alcanzar la modernización y armonización que la Ley determina, para la emisión de informes periódicos y para la formulación de la cuenta pública.

2. CUENTAS POR COBRAR: Existen recursos presupuestales pendientes de recibir por la cantidad de **\$8,339,104** registrados bajo el concepto de:

CONCEPTO	IMPORTE
MICRA NANOTECNOLOGIA, S.A. DE C.V.	163,881
INSTITUTO POLITECNICO NACIONAL CEG	245,165
UNIVERSIDAD AUTÓNOMA DEL ESTADO DE MORELOS	1,727,623
DEIN PHARMA SA DE CV	1,151,655
INGRESOS POR VENTA DE BIENES Y PRESTACIÓN DE SERVICIOS DE ENTIDADES PARAESTATALES Y FIDEICOMISOS NO EMPRESARIALES Y NO FINANCIEROS	5,050,780
TOTAL:	8,339,104

INVENTARIO DE BIENES DISPONIBLES

3. ALMACÉN GENERAL: No Existe almacén general en el Fideicomiso, no hay la necesidad de resguardar bienes materiales de consumo.

ACTIVOS NO CIRCULANTES

4. BIENES MUEBLES E INMUEBLES. Se encuentran registrados bienes inmuebles por la cantidad \$271,589,963, respecto a bienes muebles con una cantidad de 2,188,404; arrojando un monto total de **\$273,778,367**

ACTIVOS INTANGIBLES

5. El saldo del Activo Intangible es de **\$37,800** mismo que se encuentra integrado por licencias informáticas (INDETEC).

PASIVO

La cuenta de **PROVEEDORES** presenta un saldo de **\$155,280** conformados principalmente con vencimiento mayor a 90 días.

La cuenta de **OTRAS CUENTAS POR PAGAR** presenta un saldo de **\$4,082,484** conformados principalmente con vencimiento mayor a 90 días.

ANÁLISIS DE CUENTAS POR PAGAR			
FIDEICOMISO PARQUE CIENTÍFICO Y TECNOLÓGICO MORELOS			
SALDOS AL 31 DE MARZO DE 2022.			
2.1.1.2	PROVEEDORES	\$155,279	Adquisiciones de Bienes y Contratación de Servicios
2.1.1.7	RETENCIONES Y CONTRIBUCIONES POR PAGAR A CORTO PLAZO	\$485,817	Retenciones de ISR servicios Profesionales
2.1.1.9	OTRAS CUENTAS POR PAGAR A CORTO PLAZO (TERCEROS)	\$4,082,484	
	TOTAL:	\$4,723,580	

RESULTADO DE EJERCICIOS ANTERIORES

La cuenta de Resultados de Ejercicios Anteriores el saldo final es la cantidad de \$76,998,054 derivado.

DESCRIPCION	IMPORTE	CONCEPTO
Resultados del ejercicio 2011	\$365,835	Desahorro
Resultados del ejercicio 2012	\$63,693,233	Desahorro
Resultados del ejercicio 2013	\$3,793,080	Desahorro
Resultados del ejercicio 2014	\$14,226,157	Desahorro
Resultados del ejercicio 2015	\$4,272,992	Desahorro
Resultados del ejercicio 2016	\$2,266,398	Desahorro
Resultados del ejercicio 2017	\$3,083,438	Desahorro
Resultados del ejercicio 2018	\$669,028	Desahorro
Resultados del ejercicio 2019	\$361,953	Ahorro
Resultados del ejercicio 2020	\$1,381,045	Ahorro
Resultados del ejercicio 2021	\$13,629,109	Ahorro
Total:	\$76,998,054	Desahorro

III NOTAS AL ESTADO DE VARIACIÓN EN LA HACIENDA PÚBLICA

CONCEPTO	PATRIMONIO CONTRIBUIDO	PATRIMONIO DE EJERCICIOS ANTERIORES	PATRIMONIO GENERADO DEL EJERCICIO	DIFERENCIA
Saldo Neto en la Hacienda Pública / Patrimonio de Diciembre 2021	356,011,346	(90,551,312)	13,629,110	279,089,144
Saldo Neto en la Hacienda Pública / Patrimonio de Marzo 2022.	356,011,346	(76,922,203)	(638,745)	278,450,398

IV NOTAS AL ESTADO DE FLUJO DE EFECTIVO**Efectivo y equivalentes**

El análisis de los saldos inicial y final que figuran en la última parte del Estado de Flujo de Efectivo en la Cuenta de efectivo y equivalentes es como sigue:

CONCEPTO	Marzo-2022	Diciembre-2021	DIFERENCIA
Efectivo en Bancos-Tesorería	265,054	2,406,333	(2,141,279)
Inversiones temporales (hasta 3 meses)	2,004,590	512	2,004,078
Efectivo y/o Equivalente de Efectivo a recibir	8,344,056	8,838,069	(494,013)
Total de Efectivo y Equivalentes	10,613,700	11,244,914	(631,214)

1. Del efectivo y equivalente existe un decremento de \$631,214.00 derivado de obligaciones pagadas en periodo.
2. Conciliación de los Flujos de Efectivos Netos de las actividades de operación y la cuenta de Ahorro/Desahorro antes de Rubros Extraordinarios.

	Marzo- 2022	Diciembre-2021
Ahorro/Desahorro antes de rubros Extraordinarios	\$0	\$0
Movimientos de partidas (o rubros) que no afectan al efectivo.	0	0
Depreciación	\$37,937	\$1,212,223
Amortización	\$0	\$0
Incrementos en las Provisiones	\$0	\$0
Incremento en inversiones producido por revaluación	\$0	\$0
Ganancia/pérdida en venta de propiedad, planta y equipo	\$0	\$0
Incremento en cuentas por cobrar	\$0	\$0
Partidas extraordinarias	\$0	\$0

FIDEICOMISO PARQUE CIENTIFICO Y TECNOLOGICO MORELOS Conciliación entre los Ingresos Presupuestarios y Contables Correspondiente del 1 de Enero al 31 de Marzo del 2022 (Cifras en Pesos)		
1.- Ingresos Presupuestarios		\$133,733
2.- Más ingresos contables no presupuestarios		3,819
	Incremento por variación de Inventarios	\$ -
	Disminución del exceso de estimaciones por pérdida o deterioro u obsolescencia	\$ -
	Disminución del exceso de provisiones	\$ -
	Otros ingresos y beneficios varios	\$ -
	Otros ingresos contables no presupuestarios	\$ -
3.- Menos ingresos presupuestarios no contables		11,311
	Productos de capital	\$ -
	Aprovechamientos de capital	\$ -
	Ingresos derivados de financiamientos	\$ -
	Otros ingresos presupuestarios no contables	11,311
4.- Ingresos Contables (4=1+2-3)		\$126,241

FIDEICOMISO PARQUE CIENTIFICO Y TECNOLOGICO MORELOS		
Conciliación entre los Egresos Presupuestarios y los Gastos Contables		
Correspondiente del 1 de Enero al 31 de Marzo del 2022		
(Cifras en Pesos)		
1.- Total de Egresos (Presupuestarios)		\$727,049
2.- Menos Egresos Presupuestarios no Contables		
Mobiliario y Equipo de administración		
Mobiliario y Equipo Educativo y Recreativo		
Equipo e instrumental médico y de laboratorio		
Vehículos y equipo de transporte		
Maquinaria, otros equipos y herramientas		
Bienes inmuebles		
Activos intangibles		
Obra pública en bienes propios		
Inversiones en fideicomisos, mandatos y otros análogos		
Provisiones para contingencias y otras erogaciones especiales		
Adeudos de ejercicios fiscales anteriores (ADEFAS)		
Otros Egresos presupuestales No contables		
3.- Más gastos contables no presupuestales		
Estimaciones, depreciaciones, deterioros, obsolescencia y amortizaciones	\$37,937	
Provisiones		
Aumento por insuficiencia de estimaciones por pérdida o deterioro u obsolescencia		
Aumento por insuficiencia de provisiones		
Otros Gastos		
Otros gastos contables no presupuestales		
4.- Total de gasto contable (4=1-2+3)		\$764,986

b) NOTAS DE MEMORIA (CUENTAS DE ORDEN)**BIENES RECIBIDOS EN COMODATO: N/A****BIENES OTORGADOS EN COMODATO: N/A**

BIENES INMUEBLES EN POSESIÓN: El FIDEICOMISO a través del Lic. Ángel Humberto Betanzos Núñez, dará respuesta a oficio rubricado por la C.P. Carmen Félix Reyes, representante legal del despacho Félix Reyes Contadores S.A. de C.V.

INGRESOS PROPIOS DEL FIDEICOMISO: El FIDEICOMISO a través del Lic. Ángel Humberto Betanzos Núñez, dará respuesta a rubricado por la C.P. Carmen Félix Reyes, representante legal del despacho Félix Reyes Contadores S.A. de C.V.

C) NOTAS DE GESTIÓN ADMINISTRATIVA

1. Introducción:

En el Decreto número 1,761, “por el que se autoriza al titular del Poder Ejecutivo del Estado de Morelos, a realizar los trámites necesarios para afectar al patrimonio del Fideicomiso Parque Científico y Tecnológico Morelos, diversos bienes inmuebles de propiedad estatal ubicados en el Municipio de Xochitepec, Morelos, para el cumplimiento de los fines del citado Fideicomiso”, publicado en el Periódico Oficial “Tierra y Libertad”, No. 4969 de fecha 25 de abril de 2012.

Con fecha 26 de septiembre de 2011, el Poder Ejecutivo del Estado de Morelos, por conducto de la Secretaría de Hacienda en carácter de “Fideicomitente”, suscribió contrato de Fideicomiso Traslato de Dominio, Inversión y Administración con Banco Actinver, S. A., Institución de Banca Múltiple, Grupo Financiero Actinver; en carácter de “Fiduciario”, instrumento que dio origen al hoy denominado Fideicomiso del Parque Científico y Tecnológico Morelos, en lo sucesivo FPCyTM.

El FPCyTM tiene como objeto contribuir al desarrollo científico y tecnológico en el Estado de Morelos, atrayendo a instituciones públicas y privadas de prestigio con vocación científica y/o tecnológica que estén dispuestas a construir y operar en el Parque, instalaciones especializadas como laboratorios, centros de investigación y

otros relacionados con la fabricación de productos, la prestación de servicios o el desarrollo de tecnologías.

2. Panorama Económico y Financiero:

El patrimonio del Fideicomiso está compuesto por los terrenos destinados a la venta y dos torres para rentar y vender oficinas, como así lo refiere el Decreto número 1,761, “por el que se autoriza al titular del Poder Ejecutivo del Estado de Morelos, a realizar los trámites necesarios para afectar al patrimonio del Fideicomiso Parque Científico y Tecnológico Morelos, diversos bienes inmuebles de propiedad estatal ubicados en el Municipio de Xochitepec, Morelos, para el cumplimiento de los fines del citado Fideicomiso”, publicado en el Periódico Oficial “Tierra y Libertad”, No. 4969 de fecha 25 de abril de 2012.

En ese tenor, este fideicomiso cuenta con ingresos propios obtenidos por la prestación de los servicios y la venta de los inmuebles que cuenta, así como cualquier otro ingreso que perciba, y que serán empleados para el cumplimiento de sus fines. Lo anterior de conformidad al artículo tercero del decreto precisado en el párrafo anterior.

3. Autorización e Historia

Morelos reúne condiciones que le permiten impulsar su transición a una economía del conocimiento: centros e institutos de investigación destacados –algunos a nivel internacional; capital humano sólido, con más de dos mil investigadores; un naciente y dinámico conjunto de empresas de base tecnológica e infraestructuras que fomentan e incentivan la vinculación, entendida ésta como el trabajo colaborativo entre empresarios –sobre todo jóvenes emprendedores- y académicos e investigadores. Así se impulsó – como parte de la política pública en Investigación y Desarrollo Tecnológico del Gobierno del Estado en el periodo 2006 a 2012- la construcción de un Parque Científico y Tecnológico en Xochitepec, que albergara y promoviera la atracción de empresas de base tecnológica, generara y detonara el nacimiento de spin-offs y la instalación de centros e institutos de investigación.

La propuesta del Parque Científico y Tecnológico Morelos fue, en consecuencia, concebirlo como un agente del servicio público que impulsara el desarrollo tecnológico regional y que buscara su propia sustentabilidad financiera en el mediano y largo plazos, a través de la constitución de un fideicomiso de tipo privado, que le permitiera autonomía de gestión financiera y de traslado de dominio, para detonar la atracción de empresas de base tecnológica. El Parque constituyó los reglamentos adecuados de admisión, arquitectura y operación para que su administración fuese transparente, pero al mismo tiempo eficiente. Efectivamente, con fecha 26 de septiembre de 2011, el Poder Ejecutivo del Estado de Morelos, por conducto de la Secretaría de Hacienda en carácter de “Fideicomitente”, suscribió contrato de Fideicomiso Traslato de Dominio, Inversión y Administración con Banco Actinver, S. A., Institución de Banca Múltiple, Grupo Financiero Actinver; en carácter de “Fiduciario”, instrumento que dio origen al hoy denominado Fideicomiso del Parque Científico y Tecnológico Morelos, en lo sucesivo FPCyTM.

El FPCyTM tiene como objeto contribuir al desarrollo científico y tecnológico en el Estado de Morelos, atrayendo a instituciones públicas y privadas de prestigio con vocación científica y/o tecnológica que estén dispuestas a construir y operar en el Parque, instalaciones especializadas como laboratorios, centros de investigación y otros relacionados con la fabricación de productos, la prestación de servicios o el desarrollo de tecnologías.

El patrimonio del Fideicomiso está compuesto por los terrenos destinados a la venta y dos torres para rentar y vender oficinas, como así lo refiere el Decreto número 1,761, “por el que se autoriza al titular del Poder Ejecutivo del Estado de Morelos, a realizar los trámites necesarios para afectar al patrimonio del Fideicomiso Parque Científico y Tecnológico Morelos, diversos bienes inmuebles de propiedad estatal ubicados en el Municipio de Xochitepec, Morelos, para el cumplimiento de los fines del citado Fideicomiso”, publicado en el Periódico Oficial “Tierra y Libertad”, No. 4969 de fecha 25 de abril de 2012.

En tal virtud, el Gobierno del Estado considera que la inversión del sector privado orientada específicamente a empresas del sector tecnológico y científico, tiene altas probabilidades de generar beneficios económicos, a la vez que puede traer desarrollo tecnológico y científico para la región, ello a su vez, puede generar crecimiento económico, con lo cual potencialmente puede generar un círculo virtuoso en beneficio del desarrollo integral del Estado y por ende, de su población.

4. Organización y Objeto Social

a) Objeto Social: El FPCyTM es el ente tecnológico establecido para la creación y aprovechamiento de las redes colaborativas de innovación entre empresarios, tecnólogos y científicos, por tal motivo, forma parte del ecosistema tecnológico del Estado al proveer espacios con características de primer mundo destinados a la instalación de Empresas de Base Tecnológica que logren aprovechar el talento que se genera en los posgrados que se imparten en las instituciones educativas de Morelos.

b) Principal actividad: El FPCyTM tiene como objeto contribuir al desarrollo científico y tecnológico en el Estado de Morelos, atrayendo a instituciones públicas y privadas de prestigio con vocación científica y/o tecnológica que estén dispuestas a construir y operar en el Parque, instalaciones especializadas como laboratorios, centros de investigación y otros relacionados con la fabricación de productos, la prestación de servicios o el desarrollo de tecnologías.

c) Régimen Jurídico: Organismo Auxiliar de la Administración Pública Paraestatal denominado Fideicomiso Parque Científico y Tecnológico Morelos.

d) Consideraciones fiscales del ente: revelar el tipo de contribuciones que esté obligado a pagar o retener. ISR Retenciones por Servicios Profesionales.

e) Estructura organizacional básica: N/A

5. Bases de preparación de los Estados Financieros: N/A

6. Políticas de contabilidad Significativas: N/A

7. Posición en Moneda Extranjera y Protección por riesgo Cambiario: N/A

8. Reporte Analítico del Activo: N/A

9. Fideicomisos, Mandatos y Análogos: N/A

10. Reporte de la Recaudación: N/A

11. Información sobre la Deuda y el reporte Analítico de la Deuda: N/A

12. Calificaciones otorgadas: N/A

13. Proceso de Mejora: N/A

14. Información por segmentos: N/A

15. Eventos Posteriores al Cierre: N/A

16. Partes Relacionadas: N/A

FIDEICOMISO PARQUE CIENTIFICO Y TECNOLÓGICO MORELOS

Balanza de Comprobación del 01/ene./2022 al 31/mar./2022

Fecha y hora de Impresión | 08/abr./2022
11:08 a. m.

Nat.	Cuenta	Nombre de la cuenta	DEUDOR	ACREEDOR	DEUDOR	ACREEDOR	DEUDOR	ACREEDOR
D	1000	ACTIVO	\$283,848,858.08	\$0.00	\$4,187,033.99	\$4,856,184.55	\$283,179,707.52	\$0.00
D	1100	ACTIVO CIRCULANTE	\$11,244,914.60	\$0.00	\$4,187,033.99	\$4,818,247.79	\$10,613,700.80	\$0.00
D	1110	EFFECTIVO Y EQUIVALENTES	\$2,406,845.64	\$0.00	\$4,036,252.49	\$4,173,453.81	\$2,269,644.32	\$0.00
D	1112	BANCOS/TESORERÍA	\$2,406,333.16	\$0.00	\$2,032,175.07	\$4,173,453.81	\$265,054.42	\$0.00
D	1112-01	Banco Actinver, S.A.	\$30,893.00	\$0.00	\$2,032,175.07	\$4,173,453.81	\$265,054.42	\$0.00
D	1112-01-001	Cuenta 936688	\$2,225,655.16	\$0.00	\$836,589.54	\$811,663.30	\$55,819.24	\$0.00
D	1112-01-002	Cuenta 959680	\$149,785.00	\$0.00	\$0.00	\$2,219,921.54	\$5,733.62	\$0.00
D	1112-01-004	Cuenta 8067324	\$512.48	\$0.00	\$1,195,585.53	\$1,141,868.97	\$203,501.56	\$0.00
D	1114	INVERSIONES TEMPORALES (HASTA 3 MESES)	\$512.48	\$0.00	\$2,004,077.42	\$0.00	\$2,004,589.90	\$0.00
D	1114-01	Actinver Cia. 959699	\$512.48	\$0.00	\$2,004,077.42	\$0.00	\$2,004,589.90	\$0.00
D	1120	DERECHOS A RECIBIR EFFECTIVO O EQUIVALENTES	\$8,838,068.96	\$0.00	\$150,781.50	\$644,793.98	\$8,344,056.48	\$0.00
D	1122	CUENTAS POR COBRAR A CORTO PLAZO	\$8,838,068.96	\$0.00	\$145,829.30	\$644,793.98	\$8,339,104.28	\$0.00
D	1122-0001	MICRA NANO TECNOLOGIA, S.A. DE C.V.	\$163,880.94	\$0.00	\$0.00	\$0.00	\$163,880.94	\$0.00
D	1122-0002	INSTITUTO POLITECNICO NACIONAL CEC	\$245,164.61	\$0.00	\$0.00	\$0.00	\$245,164.61	\$0.00
D	1122-0003	UNIVERSIDAD AUTONOMA DEL ESTADO DE MORELOS	\$1,727,623.33	\$0.00	\$0.00	\$0.00	\$1,727,623.33	\$0.00
D	1122-0004	DEIN PHARMA SA DE CV	\$1,322,594.98	\$0.00	\$0.00	\$170,940.00	\$1,151,654.98	\$0.00
D	1122-73	Ingresos por Venta de Bienes y Prestación de Servicios de Entidades Paraestatales y Fideicomisos No Empresariales y No Financieros	\$5,378,805.10	\$0.00	\$142,010.00	\$470,034.68	\$5,050,780.42	\$0.00
D	1122-79	Otros Ingresos Varios	\$0.00	\$0.00	\$3,819.30	\$3,819.30	\$0.00	\$0.00
D	1122-79-02	Otros Ingresos, Otros Ingresos y Beneficios Varios	\$0.00	\$0.00	\$3,819.30	\$3,819.30	\$0.00	\$0.00
D	1123	DEUDORES DIVERSOS POR COBRAR A CORTO PLAZO	\$0.00	\$0.00	\$4,952.20	\$0.00	\$4,952.20	\$0.00
D	1123-001	JOSE FRANCISCO PULIDO MACIAS	\$0.00	\$0.00	\$2,000.00	\$0.00	\$2,000.00	\$0.00
D	1123-005	ARACELI BRAVO SALGADO	\$0.00	\$0.00	\$2,952.20	\$0.00	\$2,952.20	\$0.00
D	1200	ACTIVO NO CIRCULANTE	\$272,603,943.48	\$0.00	\$0.00	\$37,936.76	\$272,566,006.72	\$0.00
D	1230	BIENES INMUEBLES, INFRAESTRUCTURA Y CONSTRUCCIONES EN PROCESO	\$271,589,962.71	\$0.00	\$0.00	\$0.00	\$271,589,962.71	\$0.00
D	1231	TERRENOS	\$98,736,106.40	\$0.00	\$0.00	\$0.00	\$98,736,106.40	\$0.00
D	1231-001	Terrenos etapa 1 (Fase 1)	\$7,563,488.75	\$0.00	\$0.00	\$0.00	\$7,563,488.75	\$0.00
D	1231-002	Terrenos etapa 1 (Fase 2)	\$24,065,154.95	\$0.00	\$0.00	\$0.00	\$24,065,154.95	\$0.00
D	1231-003	Terrenos etapa 2	\$67,107,462.70	\$0.00	\$0.00	\$0.00	\$67,107,462.70	\$0.00
D	1233	EDIFICIOS NO HABITACIONALES	\$95,878,493.08	\$0.00	\$0.00	\$0.00	\$95,878,493.08	\$0.00
D	1233-001	Edificios Norte y Sur	\$93,828,493.08	\$0.00	\$0.00	\$0.00	\$93,828,493.08	\$0.00
D	1233-002	Obelisco muro verde	\$2,050,000.00	\$0.00	\$0.00	\$0.00	\$2,050,000.00	\$0.00
D	1234	INFRAESTRUCTURA	\$67,277,029.94	\$0.00	\$0.00	\$0.00	\$67,277,029.94	\$0.00
D	1234-01	Urbanizacion Etapa 1 (Fase)	\$4,832,171.37	\$0.00	\$0.00	\$0.00	\$4,832,171.37	\$0.00
D	1234-02	Urbanizacion Etapa 1 (Fase 2)	\$55,720,218.84	\$0.00	\$0.00	\$0.00	\$55,720,218.84	\$0.00
D	1234-03	Fase 2 Etapa 1 Urbanizacion	\$6,724,639.73	\$0.00	\$0.00	\$0.00	\$6,724,639.73	\$0.00
D	1236	CONSTRUCCIONES EN PROCESO EN BIENES PROPIOS	\$9,698,333.29	\$0.00	\$0.00	\$0.00	\$9,698,333.29	\$0.00
D	1236-2	Edificio no Habitacional en Proceso	\$81,200.00	\$0.00	\$0.00	\$0.00	\$81,200.00	\$0.00
D	1236-2-6229	Estudios de pre-inversión y preparación de proyectos	\$81,200.00	\$0.00	\$0.00	\$0.00	\$81,200.00	\$0.00

FIDEICOMISO PARQUE CIENTIFICO Y TECNOLÓGICO MORELOS

Balanza de Comprobación del 01/ene./2022 al 31/mar./2022

Fecha y hora de Impresión | 08/abr./2022
11:08 a. m.

Nat.	Cuenta	Nombre de la cuenta	DEUDOR	ACREEDOR	DEUDOR	ACREEDOR	DEUDOR	ACREEDOR
D	1236-4	División de Terrenos y Construcción de Obras de Urbanización en Proceso	\$2,160,813.29	\$0.00	\$0.00	\$0.00	\$2,160,813.29	\$0.00
D	1236-4-6242	Infraestructura de urbanización y obras de servicio	\$2,160,813.29	\$0.00	\$0.00	\$0.00	\$2,160,813.29	\$0.00
D	1236-5	Construcción de Vías de Comunicación en Proceso	\$4,839,052.17	\$0.00	\$0.00	\$0.00	\$4,839,052.17	\$0.00
D	1236-5-6252	Infraestructura vial	\$4,839,052.17	\$0.00	\$0.00	\$0.00	\$4,839,052.17	\$0.00
D	1236-9	Trabajos de Acabados en Edificaciones y Otros Trabajos Especializados en Proceso	\$2,617,267.83	\$0.00	\$0.00	\$0.00	\$2,617,267.83	\$0.00
D	1236-9-6291	Trabajos de acabados en edificaciones y otros trabajos especializados	\$2,617,267.83	\$0.00	\$0.00	\$0.00	\$2,617,267.83	\$0.00
D	1240	BIENES MUEBLES	\$2,188,403.97	\$0.00	\$0.00	\$0.00	\$2,188,403.97	\$0.00
D	1241	MOBILIARIO Y EQUIPO DE ADMINISTRACIÓN	\$62,452.04	\$0.00	\$0.00	\$0.00	\$62,452.04	\$0.00
D	1241-01	Equipo de computo	\$25,044.45	\$0.00	\$0.00	\$0.00	\$25,044.45	\$0.00
D	1241-02	Equipo de oficina	\$12,480.35	\$0.00	\$0.00	\$0.00	\$12,480.35	\$0.00
D	1241-3	Equipo de Cómputo y de Tecnologías de la Información	\$24,927.24	\$0.00	\$0.00	\$0.00	\$24,927.24	\$0.00
D	1241-3-5151	Equipo de cómputo y de tecnología de la información	\$24,927.24	\$0.00	\$0.00	\$0.00	\$24,927.24	\$0.00
D	1244	VEHÍCULOS Y EQUIPO DE TRANSPORTE	\$629,261.46	\$0.00	\$0.00	\$0.00	\$629,261.46	\$0.00
D	1244-1	vehículos y equipo terrestre	\$629,261.46	\$0.00	\$0.00	\$0.00	\$629,261.46	\$0.00
D	1244-1-01	Toyota Tacoma TRD Sport 4x4	\$410,000.00	\$0.00	\$0.00	\$0.00	\$410,000.00	\$0.00
D	1244-1-02	Laboratorio móvil	\$219,261.46	\$0.00	\$0.00	\$0.00	\$219,261.46	\$0.00
D	1246	MAQUINARIA, OTROS EQUIPOS Y HERRAMIENTAS	\$1,496,690.47	\$0.00	\$0.00	\$0.00	\$1,496,690.47	\$0.00
D	1246-7	Herramientas y Máquinas-Herramienta	\$12,450.00	\$0.00	\$0.00	\$0.00	\$12,450.00	\$0.00
D	1246-7-5671	Herramientas y máquinas-herramienta	\$12,450.00	\$0.00	\$0.00	\$0.00	\$12,450.00	\$0.00
D	1246-9	Otros Equipos	\$1,484,240.47	\$0.00	\$0.00	\$0.00	\$1,484,240.47	\$0.00
D	1246-9-01	Campana Serigard Advance Class	\$79,683.51	\$0.00	\$0.00	\$0.00	\$79,683.51	\$0.00
D	1246-9-02	Equipo de acceso y seguridad	\$1,389,801.76	\$0.00	\$0.00	\$0.00	\$1,389,801.76	\$0.00
D	1246-9-03	Bomba sumergible Goulds	\$14,755.20	\$0.00	\$0.00	\$0.00	\$14,755.20	\$0.00
D	1250	ACTIVOS INTANGIBLES	\$37,800.00	\$0.00	\$0.00	\$0.00	\$37,800.00	\$0.00
D	1254	LICENCIAS	\$37,800.00	\$0.00	\$0.00	\$0.00	\$37,800.00	\$0.00
D	1254-1	Licencias Informáticas e Intelectuales	\$37,800.00	\$0.00	\$0.00	\$0.00	\$37,800.00	\$0.00
D	1254-1-5971	Licencias informáticas e intelectuales	\$37,800.00	\$0.00	\$0.00	\$0.00	\$37,800.00	\$0.00
A	1260	DEPRECIACIÓN, DETERIORO Y AMORTIZACIÓN ACUMULADA DE BIENES	\$0.00	\$1,212,223.20	\$0.00	\$37,936.76	\$0.00	\$1,250,159.96
A	1263	DEPRECIACIÓN ACUMULADA DE BIENES MUEBLES	\$0.00	\$1,212,223.20	\$0.00	\$37,936.76	\$0.00	\$1,250,159.96
A	1263-01	Depreciación acum. eqpo. de computo	\$0.00	\$25,043.45	\$0.00	\$0.00	\$0.00	\$25,043.45
A	1263-02	Depreciación acum. eqpo. de oficina	\$0.00	\$9,826.80	\$0.00	\$312.00	\$0.00	\$10,138.80
A	1263-03	Depreciación acum. eqpo de transporte	\$0.00	\$629,259.44	\$0.00	\$0.00	\$0.00	\$629,259.44
A	1263-04	Depreciación acum. maq y otros eqpos. y herramientas	\$0.00	\$1,318,773.04	\$0.00	\$37,624.76	\$0.00	\$1,356,397.80
A	1263-05	Dep. Mob y eqpo de admon de ejercicios ant.	\$0.00	-\$770,679.53	\$0.00	\$0.00	\$0.00	-\$770,679.53
A	2000	PASIVO	\$0.00	\$4,759,715.15	\$837,945.13	\$807,539.34	\$0.00	\$4,729,309.36
A	2100	PASIVO CIRCULANTE	\$0.00	\$4,759,715.15	\$837,945.13	\$807,539.34	\$0.00	\$4,729,309.36
A	2110	CUENTAS POR PAGAR A CORTO PLAZO	\$0.00	\$4,753,986.15	\$837,945.13	\$807,539.34	\$0.00	\$4,723,580.36
A	2112	PROVEEDORES POR PAGAR A CORTO PLAZO	\$0.00	\$127,555.17	\$699,324.48	\$727,048.87	\$0.00	\$155,279.56

FIDEICOMISO PARQUE CIENTÍFICO Y TECNOLÓGICO MORELOS

MORELOS

Balanza de Comprobación del 01/ene./2022 al 31/mar./2022

Fecha y hora de Impresión | 08/abr./2022
11:08 a. m.

Nat.	Cuenta	Nombre de la cuenta	DEUDOR	ACREEDOR	DEUDOR	ACREEDOR	DEUDOR	ACREEDOR
A	2112-1	Deudas por Adquisición de Bienes y Contratación de Servicios por Pagar a CP	\$0.00	\$127,555.17	\$699,324.48	\$727,048.87	\$0.00	\$155,279.56
A	2112-1-000012	ANGEL HUMBERTO BETANZOS NUÑEZ	\$0.00	\$0.00	\$69,491.85	\$69,491.85	\$0.00	\$0.00
A	2112-1-000020	Banco Actinver, S.A. Institución de Banca Múltiple	\$0.00	\$22,827.91	\$80,663.69	\$80,663.69	\$0.00	\$22,827.91
A	2112-1-000022	CFE Suministrador de servicios basicos	\$0.00	\$90,608.00	\$264,151.00	\$274,792.00	\$0.00	\$101,249.00
A	2112-1-000029	Maria Fernanda Martínez Hernandez	\$0.00	\$0.00	\$50,593.40	\$50,593.40	\$0.00	\$0.00
A	2112-1-000038	MOISES CARDENAS MILLAN	\$0.00	\$0.00	\$26,840.00	\$26,840.00	\$0.00	\$0.00
A	2112-1-000047	SEGUROS AFIRME S.A. DE C.V.	\$0.00	\$0.00	\$68,530.70	\$68,530.70	\$0.00	\$0.00
A	2112-1-000048	MUNICIPIO DE XOCHITEPEC	\$0.00	\$0.00	\$43,547.25	\$43,547.25	\$0.00	\$0.00
A	2112-1-000049	JOSE FRANCISCO PULIDO MACIAS	\$0.00	\$0.00	\$204.00	\$204.00	\$0.00	\$0.00
A	2112-1-000051	ARACELI BRAVO SALGADO	\$0.00	\$0.00	\$50,593.40	\$52,544.60	\$0.00	\$1,951.20
A	2112-1-000053	FELIX REYES CONTADORES SA DE CV	\$0.00	\$12,180.00	\$25,578.00	\$40,194.00	\$0.00	\$26,796.00
A	2112-1-000056	SOCIEDAD CREATIVA CS MEXICO S.A. DE C.V.	\$0.00	\$0.00	\$1,392.00	\$1,392.00	\$0.00	\$0.00
A	2112-1-000059	EDENRED MEXICO, S.A. DE C.V.	\$0.00	\$1,939.26	\$5,868.62	\$5,918.94	\$0.00	\$1,989.58
A	2112-1-000070	SANDRA DENISSE GOMEZ SALGADO	\$0.00	\$0.00	\$3,826.55	\$3,826.55	\$0.00	\$0.00
A	2112-1-000071	JUAN CARLOS CARDONA CRUZ	\$0.00	\$0.00	\$1,896.02	\$1,896.02	\$0.00	\$0.00
A	2112-1-000072	DALIA MARÍA MENDOZA BENITEZ	\$0.00	\$0.00	\$6,148.00	\$6,148.00	\$0.00	\$0.00
A	2112-1-000073	JOSE ANDRES PEREZ MORENO ALVAREZ	\$0.00	\$0.00	\$0.00	\$465.87	\$0.00	\$465.87
A	2117	RETENCIONES Y CONTRIBUCIONES POR PAGAR A CORTO PLAZO	\$0.00	\$543,946.77	\$138,620.65	\$80,490.47	\$0.00	\$485,816.59
A	2117-001	Retenciones honorarios	\$0.00	\$18,981.44	\$32,603.44	\$17,737.38	\$0.00	\$4,115.38
A	2117-002	IVA Traslado no cobrado	\$0.00	\$492,291.55	\$43,165.51	\$19,587.58	\$0.00	\$468,713.62
A	2117-003	IVA trasladado efectivamente cobrado	\$0.00	\$32,673.78	\$62,851.70	\$43,165.51	\$0.00	\$12,987.59
A	2119	OTRAS CUENTAS POR PAGAR A CORTO PLAZO	\$0.00	\$4,082,484.21	\$0.00	\$0.00	\$0.00	\$4,082,484.21
A	2119-001	FIDEICOMP/DG/XX/2017	\$0.00	\$4,000,000.00	\$0.00	\$0.00	\$0.00	\$4,000,000.00
A	2119-002	IVA por trasladar 16%	\$0.00	\$82,484.21	\$0.00	\$0.00	\$0.00	\$82,484.21
A	2150	PASIVOS DIFERIDOS A CORTO PLAZO	\$0.00	\$5,729.00	\$0.00	\$0.00	\$0.00	\$5,729.00
A	2151	INGRESOS COBRADOS POR ADELANTADO A CORTO PLAZO	\$0.00	\$5,729.00	\$0.00	\$0.00	\$0.00	\$5,729.00
A	2151-001	FARMACEUTICA MEDIKAMENTA	\$0.00	\$5,729.00	\$0.00	\$0.00	\$0.00	\$5,729.00
A	3000	HACIENDA PÚBLICA/PATRIMONIO	\$0.00	\$279,089,142.93	\$0.00	-\$0.86	\$0.00	\$279,089,142.07
A	3100	HACIENDA PÚBLICA/PATRIMONIO CONTRIBUIDO	\$0.00	\$356,011,345.59	\$0.00	\$0.00	\$0.00	\$356,011,345.59
A	3110	APORTACIONES	\$0.00	\$356,011,345.59	\$0.00	\$0.00	\$0.00	\$356,011,345.59
A	3110-001	APORTACIONES GOBIERNO DEL ESTADO	\$0.00	\$303,077,953.07	\$0.00	\$0.00	\$0.00	\$303,077,953.07
A	3110-002	APORTACIONES ACTIVOS FUOS	\$0.00	\$410,000.00	\$0.00	\$0.00	\$0.00	\$410,000.00
A	3110-003	APORTACIONES SECRETARIA DE ECONOMIA	\$0.00	\$52,523,392.52	\$0.00	\$0.00	\$0.00	\$52,523,392.52
A	3200	HACIENDA PÚBLICA/PATRIMONIO GENERADO	\$0.00	-\$76,922,202.66	\$0.00	-\$0.86	\$0.00	-\$76,922,203.52
A	3210	RESULTADOS DEL EJERCICIO (AHORRO/ DESAHORRO)	\$0.00	\$0.00	\$0.00	\$0.00	\$0.00	\$0.00
A	3210-2021	Resultado del Ejercicio Actual 2021	\$0.00	\$0.00	\$0.00	\$0.00	\$0.00	\$0.00
A	3220	RESULTADOS DE EJERCICIOS ANTERIORES	\$0.00	-\$76,998,053.37	\$0.00	-\$0.86	\$0.00	-\$76,998,054.23
A	3220-001	Resultado del ejercicio 2011	\$0.00	-\$365,835.14	\$0.00	\$0.00	\$0.00	-\$365,835.14
A	3220-002	Resultado del ejercicio 2012	\$0.00	-\$63,693,232.93	\$0.00	\$0.00	\$0.00	-\$63,693,232.93

FIDEICOMISO PARQUE CIENTIFICO Y TECNOLÓGICO MORELOS

Balanza de Comprobación del 01/ene./2022 al 31/mar./2022

Fecha y hora de Impresión | 08/abr./2022
11:08 a. m.

Nat.	Cuenta	Nombre de la cuenta	DEUDOR	ACREEDOR	DEUDOR	ACREEDOR	DEUDOR	ACREEDOR
A	3220-003	Resultado del ejercicio 2013	\$0.00	-\$3,793,080.18	\$0.00	\$0.00	\$0.00	-\$3,793,080.18
A	3220-004	Resultado del ejercicio 2014	\$0.00	-\$14,226,157.13	\$0.00	\$0.00	\$0.00	-\$14,226,157.13
A	3220-005	Resultado del ejercicio 2015	\$0.00	-\$4,272,991.88	\$0.00	\$0.00	\$0.00	-\$4,272,991.88
A	3220-006	Resultado del ejercicio 2016	\$0.00	-\$2,266,397.84	\$0.00	\$0.00	\$0.00	-\$2,266,397.84
A	3220-007	Resultado del ejercicio 2017	\$0.00	-\$3,083,437.76	\$0.00	\$0.00	\$0.00	-\$3,083,437.76
A	3220-008	Resultado del ejercicio 2018	\$0.00	-\$669,027.63	\$0.00	\$0.00	\$0.00	-\$669,027.63
A	3220-2019	RESULTADO DE EJERCICIOS ANTERIORES 2019	\$0.00	\$361,952.21	\$0.00	\$0.00	\$0.00	\$361,952.21
A	3220-2020	RESULTADO DE EJERCICIOS ANTERIORES 2020	\$0.00	\$1,381,044.92	\$0.00	\$0.00	\$0.00	\$1,381,044.92
A	3220-2021	RESULTADO DE EJERCICIOS ANTERIORES 2021	\$0.00	\$13,629,109.99	\$0.00	\$0.00	\$0.00	\$13,629,109.99
A	3250	RECTIFICACIONES DE RESULTADOS DE EJERCICIOS ANTERIORES	\$0.00	\$75,850.71	\$0.00	\$0.00	\$0.00	\$75,850.71
A	3252	CAMBIOS POR ERRORES CONTABLES	\$0.00	\$75,850.71	\$0.00	\$0.00	\$0.00	\$75,850.71
A	4000	INGRESOS Y OTROS BENEFICIOS	\$0.00	\$0.00	\$0.00	\$126,241.72	\$0.00	\$126,241.72
A	4100	INGRESOS DE GESTIÓN	\$0.00	\$0.00	\$0.00	\$122,422.42	\$0.00	\$122,422.42
A	4170	INGRESOS POR VENTA DE BIENES Y PRESTACIÓN DE SERVICIOS	\$0.00	\$0.00	\$0.00	\$122,422.42	\$0.00	\$122,422.42
A	4173	INGRESOS POR VENTA DE BIENES Y PRESTACIÓN DE SERVICIOS DE ENTIDADES PARAESTATALES Y FIDEICOMISOS NO EMPRESARIALES Y NO FINANCIEROS	\$0.00	\$0.00	\$0.00	\$122,422.42	\$0.00	\$122,422.42
A	4173-002	Mantenimiento de áreas	\$0.00	\$0.00	\$0.00	\$122,422.42	\$0.00	\$122,422.42
A	4300	OTROS INGRESOS Y BENEFICIOS	\$0.00	\$0.00	\$0.00	\$3,819.30	\$0.00	\$3,819.30
A	4390	OTROS INGRESOS Y BENEFICIOS VARIOS	\$0.00	\$0.00	\$0.00	\$3,819.30	\$0.00	\$3,819.30
A	4399	OTROS INGRESOS Y BENEFICIOS VARIOS	\$0.00	\$0.00	\$0.00	\$3,819.30	\$0.00	\$3,819.30
A	4399-04	Ingresos por Rendimientos Financieros	\$0.00	\$0.00	\$0.00	\$3,819.30	\$0.00	\$3,819.30
D	5000	GASTOS Y OTRAS PÉRDIDAS	\$0.00	\$0.00	\$764,985.63	\$0.00	\$764,985.63	\$0.00
D	5100	GASTOS DE FUNCIONAMIENTO	\$0.00	\$0.00	\$727,048.87	\$0.00	\$727,048.87	\$0.00
D	5120	MATERIALES Y SUMINISTROS	\$0.00	\$0.00	\$8,437.16	\$0.00	\$8,437.16	\$0.00
D	5121	MATERIALES DE ADMINISTRACIÓN, EMISIÓN DE DOCUMENTOS Y ARTÍCULOS OFICIALES	\$0.00	\$0.00	\$2,518.22	\$0.00	\$2,518.22	\$0.00
D	5121-2111	Materiales, útiles y equipos menores de oficina	\$0.00	\$0.00	\$622.20	\$0.00	\$622.20	\$0.00
D	5121-2161	Material de limpieza	\$0.00	\$0.00	\$1,896.02	\$0.00	\$1,896.02	\$0.00
D	5126	COMBUSTIBLES, LUBRICANTES Y ADITIVOS	\$0.00	\$0.00	\$5,918.94	\$0.00	\$5,918.94	\$0.00
D	5126-2611	Combustibles, lubricantes y aditivos	\$0.00	\$0.00	\$5,918.94	\$0.00	\$5,918.94	\$0.00
D	5130	SERVICIOS GENERALES	\$0.00	\$0.00	\$718,611.71	\$0.00	\$718,611.71	\$0.00
D	5131	SERVICIOS BÁSICOS	\$0.00	\$0.00	\$276,812.00	\$0.00	\$276,812.00	\$0.00
D	5131-3111	Energía eléctrica	\$0.00	\$0.00	\$274,792.00	\$0.00	\$274,792.00	\$0.00
D	5131-3171	Servicios de acceso de Internet, redes y procesamiento de información	\$0.00	\$0.00	\$1,392.00	\$0.00	\$1,392.00	\$0.00
D	5131-3181	Servicios postales y telegráficos	\$0.00	\$0.00	\$628.00	\$0.00	\$628.00	\$0.00
D	5133	SERVICIOS PROFESIONALES, CIENTÍFICOS Y TÉCNICOS Y OTROS SERVICIOS	\$0.00	\$0.00	\$220,847.20	\$0.00	\$220,847.20	\$0.00
D	5133-3311	Servicios legales, de contabilidad, auditoría y relacionados	\$0.00	\$0.00	\$214,699.20	\$0.00	\$214,699.20	\$0.00

FIDEICOMISO PARQUE CIENTIFICO Y TECNOLÓGICO MORELOS

Balanza de Comprobación del 01/ene./2022 al 31/mar./2022

Fecha y hora de Impresión | 08/abr./2022
11:08 a. m.

Nat.	Cuenta	Nombre de la cuenta	DEUDOR	ACREEDOR	DEUDOR	ACREEDOR	DEUDOR	ACREEDOR
D	5133-3321	Servicios de diseño, arquitectura, ingeniería y actividades relacionadas	\$0.00	\$0.00	\$6,148.00	\$0.00	\$6,148.00	\$0.00
D	5134	SERVICIOS FINANCIEROS, BANCARIOS Y COMERCIALES	\$0.00	\$0.00	\$149,194.39	\$0.00	\$149,194.39	\$0.00
D	5134-3411	Servicios financieros y bancarios	\$0.00	\$0.00	\$80,663.69	\$0.00	\$80,663.69	\$0.00
D	5134-3451	Seguro de bienes patrimoniales	\$0.00	\$0.00	\$68,530.70	\$0.00	\$68,530.70	\$0.00
D	5135	SERVICIOS DE INSTALACIÓN, REPARACIÓN, MANTENIMIENTO Y CONSERVACIÓN	\$0.00	\$0.00	\$26,840.00	\$0.00	\$26,840.00	\$0.00
D	5135-3511	Conservación y mantenimiento menor de inmuebles	\$0.00	\$0.00	\$26,840.00	\$0.00	\$26,840.00	\$0.00
D	5137	SERVICIOS DE TRASLADO Y VIATICOS	\$0.00	\$0.00	\$735.00	\$0.00	\$735.00	\$0.00
D	5137-3721	Pasajes terrestres	\$0.00	\$0.00	\$200.00	\$0.00	\$200.00	\$0.00
D	5137-3751	Viáticos en el país	\$0.00	\$0.00	\$535.00	\$0.00	\$535.00	\$0.00
D	5139	OTROS SERVICIOS GENERALES	\$0.00	\$0.00	\$44,183.12	\$0.00	\$44,183.12	\$0.00
D	5139-3921	Impuestos y derechos	\$0.00	\$0.00	\$44,183.12	\$0.00	\$44,183.12	\$0.00
D	5500	OTROS GASTOS Y PÉRDIDAS EXTRAORDINARIAS	\$0.00	\$0.00	\$37,936.76	\$0.00	\$37,936.76	\$0.00
D	5510	ESTIMACIONES, DEPRECIACIONES, DETERIOROS, OBSOLESCENCIA Y AMORTIZACIONES	\$0.00	\$0.00	\$37,936.76	\$0.00	\$37,936.76	\$0.00
D	5515	DEPRECIACIÓN DE BIENES MUEBLES	\$0.00	\$0.00	\$37,936.76	\$0.00	\$37,936.76	\$0.00
D	5515-001	Equipo de oficina	\$0.00	\$0.00	\$312.00	\$0.00	\$312.00	\$0.00
D	5515-002	Maquinaria, otros equipos y herramienta	\$0.00	\$0.00	\$37,624.76	\$0.00	\$37,624.76	\$0.00
D	8000	CUENTAS DE ORDEN PRESUPUESTARIAS	\$0.00	\$0.00	\$16,978,792.78	\$16,978,792.78	\$0.00	\$0.00
D	8100	LEY DE INGRESOS	\$0.00	\$0.00	\$7,242,925.82	\$7,242,925.82	\$0.00	\$0.00
D	8110	LEY DE INGRESOS ESTIMADA	\$0.00	\$0.00	\$6,982,951.00	\$6,982,951.00	\$0.00	\$0.00
D	8110-73	Ingresos por Venta de Bienes y Prestación de Servicios de Entidades Paraestatales y Fideicomisos No Empresariales y No Financieros	\$0.00	\$0.00	\$4,254,351.00	\$4,254,351.00	\$0.00	\$0.00
D	8110-73-001	Arrendamiento de espacio	\$0.00	\$0.00	\$466,200.00	\$0.00	\$466,200.00	\$0.00
D	8110-73-002	Mantenimiento de áreas	\$0.00	\$0.00	\$1,467,840.00	\$0.00	\$1,467,840.00	\$0.00
D	8110-73-003	Ingresos por venta de lotes	\$0.00	\$0.00	\$2,320,311.00	\$0.00	\$2,320,311.00	\$0.00
D	8110-79-02	Otros Ingresos, Otros Ingresos y Beneficios Varios	\$0.00	\$0.00	\$2,728,600.00	\$0.00	\$2,728,600.00	\$0.00
D	8110-79-02-03	Otros	\$0.00	\$0.00	\$228,600.00	\$0.00	\$228,600.00	\$0.00
D	8110-79-02-06	Remanentes	\$0.00	\$0.00	\$2,500,000.00	\$0.00	\$2,500,000.00	\$0.00
A	8120	LEY DE INGRESOS POR EJECUTAR	\$0.00	\$0.00	\$133,733.10	\$6,982,951.00	\$0.00	\$6,849,217.90
A	8120-73	Ingresos por Venta de Bienes y Prestación de Servicios de Entidades Paraestatales y Fideicomisos No Empresariales y No Financieros	\$0.00	\$0.00	\$129,913.80	\$4,254,351.00	\$0.00	\$4,124,437.20
A	8120-73-001	Arrendamiento de espacio	\$0.00	\$0.00	\$0.00	\$466,200.00	\$0.00	\$466,200.00
A	8120-73-002	Mantenimiento de áreas	\$0.00	\$0.00	\$129,913.80	\$1,467,840.00	\$0.00	\$1,337,926.20
A	8120-73-003	Ingresos por venta de lotes	\$0.00	\$0.00	\$0.00	\$2,320,311.00	\$0.00	\$2,320,311.00
A	8120-79-02	Otros Ingresos, Otros Ingresos y Beneficios Varios	\$0.00	\$0.00	\$3,819.30	\$2,728,600.00	\$0.00	\$2,724,780.70
A	8120-79-02-03	Otros	\$0.00	\$0.00	\$0.00	\$228,600.00	\$0.00	\$228,600.00
A	8120-79-02-04	Ingresos por Rendimientos Financieros	\$0.00	\$0.00	\$3,819.30	\$0.00	\$0.00	-\$3,819.30
A	8120-79-02-06	Remanentes	\$0.00	\$0.00	\$0.00	\$2,500,000.00	\$0.00	\$2,500,000.00

FIDEICOMISO PARQUE CIENTIFICO Y TECNOLÓGICO MORELOS

Balanza de Comprobación del 01/ene./2022 al 31/mar./2022

Fecha y hora de Impresión | 08/abr./2022
11:08 a. m.

Nat.	Cuenta	Nombre de la cuenta	DEUDOR	ACREEDOR	DEUDOR	ACREEDOR	DEUDOR	ACREEDOR
A	8140	LEY DE INGRESOS DE VENGADA	\$0.00	\$0.00	\$126,241.72	\$133,733.10	\$0.00	\$7,491.38
A	8140-73	Ingresos por Venta de Bienes y Prestación de Servicios de Entidades Paraestatales y Fideicomisos No Empresariales y No Financieros	\$0.00	\$0.00	\$122,422.42	\$129,913.80	\$0.00	\$7,491.38
A	8140-73-002	Mantenimiento de áreas	\$0.00	\$0.00	\$122,422.42	\$129,913.80	\$0.00	\$7,491.38
A	8140-79-02	Otros Ingresos, Otros Ingresos y Beneficios Varios	\$0.00	\$0.00	\$3,819.30	\$3,819.30	\$0.00	\$0.00
A	8140-79-02-04	Ingresos por Rendimientos Financieros	\$0.00	\$0.00	\$3,819.30	\$3,819.30	\$0.00	\$0.00
A	8150	LEY DE INGRESOS RECAUDADA	\$0.00	\$0.00	\$0.00	\$126,241.72	\$0.00	\$126,241.72
A	8150-73	Ingresos por Venta de Bienes y Prestación de Servicios de Entidades Paraestatales y Fideicomisos No Empresariales y No Financieros	\$0.00	\$0.00	\$0.00	\$122,422.42	\$0.00	\$122,422.42
A	8150-73-002	Mantenimiento de áreas	\$0.00	\$0.00	\$0.00	\$122,422.42	\$0.00	\$122,422.42
A	8150-79-02	Otros Ingresos, Otros Ingresos y Beneficios Varios	\$0.00	\$0.00	\$0.00	\$3,819.30	\$0.00	\$3,819.30
A	8150-79-02-04	Ingresos por Rendimientos Financieros	\$0.00	\$0.00	\$0.00	\$3,819.30	\$0.00	\$3,819.30
A	8200	PRESUPUESTO DE EGRESOS	\$0.00	\$0.00	\$9,735,866.96	\$9,735,866.96	\$0.00	\$0.00
A	8210	PRESUPUESTO DE EGRESOS APROBADO	\$0.00	\$0.00	\$0.00	\$6,982,951.00	\$0.00	\$6,982,951.00
A	8210-1401-001-100-2111-1	Materiales, útiles y equipos menores de oficina G. Corriente	\$0.00	\$0.00	\$0.00	\$4,000.00	\$0.00	\$4,000.00
A	8210-1401-001-100-2121-1	Materiales y útiles de impresión y reproducción G. Corriente	\$0.00	\$0.00	\$0.00	\$12,000.00	\$0.00	\$12,000.00
A	8210-1401-001-100-2161-1	Material de limpieza G. Corriente	\$0.00	\$0.00	\$0.00	\$12,000.00	\$0.00	\$12,000.00
A	8210-1401-001-100-2211-1	Productos alimenticios para personas G. Corriente	\$0.00	\$0.00	\$0.00	\$12,000.00	\$0.00	\$12,000.00
A	8210-1401-001-100-2231-1	Utensilios para el servicio de alimentación G. Corriente	\$0.00	\$0.00	\$0.00	\$1,000.00	\$0.00	\$1,000.00
A	8210-1401-001-100-2421-1	Cemento y productos de concreto G. Corriente	\$0.00	\$0.00	\$0.00	\$2,000.00	\$0.00	\$2,000.00
A	8210-1401-001-100-2461-1	Material eléctrico y electrónico G. Corriente	\$0.00	\$0.00	\$0.00	\$2,500.00	\$0.00	\$2,500.00
A	8210-1401-001-100-2491-1	Otros materiales y artículos de construcción y reparación G. Corriente	\$0.00	\$0.00	\$0.00	\$40,000.00	\$0.00	\$40,000.00
A	8210-1401-001-100-2611-1	Combustibles, lubricantes y aditivos G. Corriente	\$0.00	\$0.00	\$0.00	\$24,000.00	\$0.00	\$24,000.00
A	8210-1401-001-100-2911-1	Herramientas menores G. Corriente	\$0.00	\$0.00	\$0.00	\$9,000.00	\$0.00	\$9,000.00
A	8210-1401-001-100-2921-1	Refacciones y accesorios menores de edificios G. Corriente	\$0.00	\$0.00	\$0.00	\$2,000.00	\$0.00	\$2,000.00
A	8210-1401-001-100-3111-1	Energía eléctrica G. Corriente	\$0.00	\$0.00	\$0.00	\$1,260,000.00	\$0.00	\$1,260,000.00
A	8210-1401-001-100-3131-1	Agua G. Corriente	\$0.00	\$0.00	\$0.00	\$20,000.00	\$0.00	\$20,000.00
A	8210-1401-001-100-3171-1	Servicios de acceso de Internet, redes y procesamiento de información G. Corriente	\$0.00	\$0.00	\$0.00	\$4,000.00	\$0.00	\$4,000.00

FIDEICOMISO PARQUE CIENTIFICO Y TECNOLÓGICO MORELOS

Balanza de Comprobación del 01/ene./2022 al 31/mar./2022

Fecha y hora de Impresión | 08/abr./2022
11:08 a. m.

Nat.	Cuenta	Nombre de la cuenta	DEUDOR	ACREEDOR	DEUDOR	ACREEDOR	DEUDOR	ACREEDOR
A	8210-1401-001-100-3181-1	Servicios postales y telegráficos G. Corriente	\$0.00	\$0.00	\$0.00	\$3,600.00	\$0.00	\$3,600.00
A	8210-1401-001-100-3311-1	Servicios legales, de contabilidad, auditoría y relacionados G. Corriente	\$0.00	\$0.00	\$0.00	\$2,343,874.19	\$0.00	\$2,343,874.19
A	8210-1401-001-100-3321-1	Servicios de diseño, arquitectura, ingeniería y actividades relacionadas G. Corriente	\$0.00	\$0.00	\$0.00	\$77,464.80	\$0.00	\$77,464.80
A	8210-1401-001-100-3381-1	Servicios de vigilancia G. Corriente	\$0.00	\$0.00	\$0.00	\$300,000.00	\$0.00	\$300,000.00
A	8210-1401-001-100-3411-1	Servicios financieros y bancarios G. Corriente	\$0.00	\$0.00	\$0.00	\$313,066.09	\$0.00	\$313,066.09
A	8210-1401-001-100-3451-1	Seguro de bienes patrimoniales G. Corriente	\$0.00	\$0.00	\$0.00	\$85,000.00	\$0.00	\$85,000.00
A	8210-1401-001-100-3511-1	Conservación y mantenimiento menor de inmuebles G. Corriente	\$0.00	\$0.00	\$0.00	\$1,116,445.92	\$0.00	\$1,116,445.92
A	8210-1401-001-100-3551-1	Reparación y mantenimiento de equipo de transporte G. Corriente	\$0.00	\$0.00	\$0.00	\$12,000.00	\$0.00	\$12,000.00
A	8210-1401-001-100-3571-1	Instalación, reparación y mantenimiento de maquinaria, otros equipos y herramienta G. Corriente	\$0.00	\$0.00	\$0.00	\$180,000.00	\$0.00	\$180,000.00
A	8210-1401-001-100-3721-1	Pasajes terrestres G. Corriente	\$0.00	\$0.00	\$0.00	\$1,800.00	\$0.00	\$1,800.00
A	8210-1401-001-100-3751-1	Viáticos en el país G. Corriente	\$0.00	\$0.00	\$0.00	\$2,200.00	\$0.00	\$2,200.00
A	8210-1401-001-100-3752-1	Viáticos fuera del Estado G. Corriente	\$0.00	\$0.00	\$0.00	\$12,000.00	\$0.00	\$12,000.00
A	8210-1401-001-100-3921-1	Impuestos y derechos G. Corriente	\$0.00	\$0.00	\$0.00	\$500,000.00	\$0.00	\$500,000.00
A	8210-1401-001-100-5111-2	Muebles de oficina y estantería G. Capital	\$0.00	\$0.00	\$0.00	\$30,000.00	\$0.00	\$30,000.00
A	8210-1401-001-100-5121-2	Muebles, excepto de oficina y estantería G. Capital	\$0.00	\$0.00	\$0.00	\$30,000.00	\$0.00	\$30,000.00
A	8210-1401-001-100-5151-2	Equipo de cómputo y de tecnología de la información G. Capital	\$0.00	\$0.00	\$0.00	\$50,000.00	\$0.00	\$50,000.00
A	8210-1401-001-100-5411-2	Vehículos y equipo terrestre G. Capital	\$0.00	\$0.00	\$0.00	\$500,000.00	\$0.00	\$500,000.00
A	8210-1401-001-100-5971-2	Licencias informáticas e intelectuales G. Capital	\$0.00	\$0.00	\$0.00	\$21,000.00	\$0.00	\$21,000.00
D	8220	PRESUPUESTO DE EGRESOS POR EJERCER	\$0.00	\$0.00	\$6,982,951.00	\$727,048.87	\$6,255,902.13	\$0.00
D	8220-1401-001-100-2111-1	Materiales, útiles y equipos menores de oficina G. Corriente	\$0.00	\$0.00	\$4,000.00	\$622.20	\$3,377.80	\$0.00
D	8220-1401-001-100-2121-1	Materiales y útiles de impresión y reproducción G. Corriente	\$0.00	\$0.00	\$12,000.00	\$0.00	\$12,000.00	\$0.00
D	8220-1401-001-100-2161-1	Material de limpieza G. Corriente	\$0.00	\$0.00	\$12,000.00	\$1,896.02	\$10,103.98	\$0.00
D	8220-1401-001-100-2211-1	Productos alimenticios para personas G. Corriente	\$0.00	\$0.00	\$12,000.00	\$0.00	\$12,000.00	\$0.00

FIDEICOMISO PARQUE CIENTIFICO Y TECNOLÓGICO MORELOS

Balanza de Comprobación del 01/ene./2022 al 31/mar./2022

Fecha y hora de Impresión | 08/abr./2022
11:08 a. m.

Nat.	Cuenta	Nombre de la cuenta	DEUDOR	ACREEDOR	DEUDOR	ACREEDOR	DEUDOR	ACREEDOR
D	8220-1401-001-100-2231-1	Utensilios para el servicio de alimentación G. Corriente	\$0.00	\$0.00	\$1,000.00	\$0.00	\$1,000.00	\$0.00
D	8220-1401-001-100-2421-1	Cemento y productos de concreto G. Corriente	\$0.00	\$0.00	\$2,000.00	\$0.00	\$2,000.00	\$0.00
D	8220-1401-001-100-2461-1	Material eléctrico y electrónico G. Corriente	\$0.00	\$0.00	\$2,500.00	\$0.00	\$2,500.00	\$0.00
D	8220-1401-001-100-2491-1	Otros materiales y artículos de construcción y reparación G. Corriente	\$0.00	\$0.00	\$40,000.00	\$0.00	\$40,000.00	\$0.00
D	8220-1401-001-100-2611-1	Combustibles, lubricantes y aditivos G. Corriente	\$0.00	\$0.00	\$24,000.00	\$5,918.94	\$18,081.06	\$0.00
D	8220-1401-001-100-2911-1	Herramientas menores G. Corriente	\$0.00	\$0.00	\$9,000.00	\$0.00	\$9,000.00	\$0.00
D	8220-1401-001-100-2921-1	Refacciones y accesorios menores de edificios G. Corriente	\$0.00	\$0.00	\$2,000.00	\$0.00	\$2,000.00	\$0.00
D	8220-1401-001-100-3111-1	Energía eléctrica G. Corriente	\$0.00	\$0.00	\$1,260,000.00	\$274,792.00	\$985,208.00	\$0.00
D	8220-1401-001-100-3131-1	Agua G. Corriente	\$0.00	\$0.00	\$20,000.00	\$0.00	\$20,000.00	\$0.00
D	8220-1401-001-100-3171-1	Servicios de acceso de Internet, redes y procesamiento de información G. Corriente	\$0.00	\$0.00	\$4,000.00	\$1,392.00	\$2,608.00	\$0.00
D	8220-1401-001-100-3181-1	Servicios postales y telegráficos G. Corriente	\$0.00	\$0.00	\$3,600.00	\$628.00	\$2,972.00	\$0.00
D	8220-1401-001-100-3311-1	Servicios legales, de contabilidad, auditoría y relacionados G. Corriente	\$0.00	\$0.00	\$2,343,874.19	\$214,699.20	\$2,129,174.99	\$0.00
D	8220-1401-001-100-3321-1	Servicios de diseño, arquitectura, ingeniería y actividades relacionadas G. Corriente	\$0.00	\$0.00	\$77,464.80	\$6,148.00	\$71,316.80	\$0.00
D	8220-1401-001-100-3381-1	Servicios de vigilancia G. Corriente	\$0.00	\$0.00	\$300,000.00	\$0.00	\$300,000.00	\$0.00
D	8220-1401-001-100-3411-1	Servicios financieros y bancarios G. Corriente	\$0.00	\$0.00	\$313,066.09	\$80,663.69	\$232,402.40	\$0.00
D	8220-1401-001-100-3451-1	Seguro de bienes patrimoniales G. Corriente	\$0.00	\$0.00	\$85,000.00	\$68,530.70	\$16,469.30	\$0.00
D	8220-1401-001-100-3511-1	Conservación y mantenimiento menor de inmuebles G. Corriente	\$0.00	\$0.00	\$1,116,445.92	\$26,840.00	\$1,089,605.92	\$0.00
D	8220-1401-001-100-3551-1	Reparación y mantenimiento de equipo de transporte G. Corriente	\$0.00	\$0.00	\$12,000.00	\$0.00	\$12,000.00	\$0.00
D	8220-1401-001-100-3571-1	Instalación, reparación y mantenimiento de maquinaria, otros equipos y herramienta G. Corriente	\$0.00	\$0.00	\$180,000.00	\$0.00	\$180,000.00	\$0.00
D	8220-1401-001-100-3721-1	Pasajes terrestres G. Corriente	\$0.00	\$0.00	\$1,800.00	\$200.00	\$1,600.00	\$0.00
D	8220-1401-001-100-3751-1	Viáticos en el país G. Corriente	\$0.00	\$0.00	\$2,200.00	\$535.00	\$1,665.00	\$0.00
D	8220-1401-001-100-3752-1	Viáticos fuera del Estado G. Corriente	\$0.00	\$0.00	\$12,000.00	\$0.00	\$12,000.00	\$0.00
D	8220-1401-001-100-3921-1	Impuestos y derechos G. Corriente	\$0.00	\$0.00	\$500,000.00	\$44,183.12	\$455,816.88	\$0.00

FIDEICOMISO PARQUE CIENTIFICO Y TECNOLÓGICO MORELOS

Balanza de Comprobación del 01/ene./2022 al 31/mar./2022

Fecha y hora de Impresión | 08/abr./2022 | 11:08 a. m.

Nat.	Cuenta	Nombre de la cuenta	DEUDOR	ACREEDOR	DEUDOR	ACREEDOR	DEUDOR	ACREEDOR
D	8220-1401-001-100-5111-2	Muebles de oficina y estantería G. Capital	\$0.00	\$0.00	\$30,000.00	\$0.00	\$30,000.00	\$0.00
D	8220-1401-001-100-5121-2	Muebles, excepto de oficina y estantería G. Capital	\$0.00	\$0.00	\$30,000.00	\$0.00	\$30,000.00	\$0.00
D	8220-1401-001-100-5151-2	Equipo de cómputo y de tecnología de la información G. Capital	\$0.00	\$0.00	\$50,000.00	\$0.00	\$50,000.00	\$0.00
D	8220-1401-001-100-5411-2	Vehículos y equipo terrestre G. Capital	\$0.00	\$0.00	\$500,000.00	\$0.00	\$500,000.00	\$0.00
D	8220-1401-001-100-5971-2	Licencias informáticas e intelectuales G. Capital	\$0.00	\$0.00	\$21,000.00	\$0.00	\$21,000.00	\$0.00
D	8240	PRESUPUESTO DE EGRESOS COMPROMETIDO	\$0.00	\$0.00	\$727,048.87	\$727,048.87	\$0.00	\$0.00
D	8240-1401-001-100-2111-1	Materiales, útiles y equipos menores de oficina G. Corriente	\$0.00	\$0.00	\$622.20	\$622.20	\$0.00	\$0.00
D	8240-1401-001-100-2161-1	Material de limpieza G. Corriente	\$0.00	\$0.00	\$1,896.02	\$1,896.02	\$0.00	\$0.00
D	8240-1401-001-100-2611-1	Combustibles, lubricantes y aditivos G. Corriente	\$0.00	\$0.00	\$5,918.94	\$5,918.94	\$0.00	\$0.00
D	8240-1401-001-100-3111-1	Energía eléctrica G. Corriente	\$0.00	\$0.00	\$274,792.00	\$274,792.00	\$0.00	\$0.00
D	8240-1401-001-100-3171-1	Servicios de acceso de Internet, redes y procesamiento de información G. Corriente	\$0.00	\$0.00	\$1,392.00	\$1,392.00	\$0.00	\$0.00
D	8240-1401-001-100-3181-1	Servicios postales y telegráficos G. Corriente	\$0.00	\$0.00	\$628.00	\$628.00	\$0.00	\$0.00
D	8240-1401-001-100-3311-1	Servicios legales, de contabilidad, auditoría y relacionados G. Corriente	\$0.00	\$0.00	\$214,699.20	\$214,699.20	\$0.00	\$0.00
D	8240-1401-001-100-3321-1	Servicios de diseño, arquitectura, ingeniería y actividades relacionadas G. Corriente	\$0.00	\$0.00	\$6,148.00	\$6,148.00	\$0.00	\$0.00
D	8240-1401-001-100-3411-1	Servicios financieros y bancarios G. Corriente	\$0.00	\$0.00	\$80,663.69	\$80,663.69	\$0.00	\$0.00
D	8240-1401-001-100-3451-1	Seguro de bienes patrimoniales G. Corriente	\$0.00	\$0.00	\$68,530.70	\$68,530.70	\$0.00	\$0.00
D	8240-1401-001-100-3511-1	Conservación y mantenimiento menor de inmuebles G. Corriente	\$0.00	\$0.00	\$26,840.00	\$26,840.00	\$0.00	\$0.00
D	8240-1401-001-100-3721-1	Pasajes terrestres G. Corriente	\$0.00	\$0.00	\$200.00	\$200.00	\$0.00	\$0.00
D	8240-1401-001-100-3751-1	Viáticos en el país G. Corriente	\$0.00	\$0.00	\$535.00	\$535.00	\$0.00	\$0.00
D	8240-1401-001-100-3921-1	Impuestos y derechos G. Corriente	\$0.00	\$0.00	\$44,183.12	\$44,183.12	\$0.00	\$0.00
D	8250	PRESUPUESTO DE EGRESOS DEVENGADO	\$0.00	\$0.00	\$727,048.87	\$727,048.87	\$0.00	\$0.00
D	8250-1401-001-100-2111-1	Materiales, útiles y equipos menores de oficina G. Corriente	\$0.00	\$0.00	\$622.20	\$622.20	\$0.00	\$0.00
D	8250-1401-001-100-2161-1	Material de limpieza G. Corriente	\$0.00	\$0.00	\$1,896.02	\$1,896.02	\$0.00	\$0.00
D	8250-1401-001-100-2611-1	Combustibles, lubricantes y aditivos G. Corriente	\$0.00	\$0.00	\$5,918.94	\$5,918.94	\$0.00	\$0.00

FIDEICOMISO PARQUE CIENTÍFICO Y TECNOLÓGICO MORELOS

Balanza de Comprobación del 01/ene./2022 al 31/mar./2022

Fecha y hora de Impresión | 08/abr./2022
11:08 a. m.

Nat.	Cuenta	Nombre de la cuenta	DEUDOR	ACREEDOR	DEUDOR	ACREEDOR	DEUDOR	ACREEDOR
D	8250-1401-001-100-3111-1	Energía eléctrica G. Corriente	\$0.00	\$0.00	\$274,792.00	\$274,792.00	\$0.00	\$0.00
D	8250-1401-001-100-3171-1	Servicios de acceso de Internet, redes y procesamiento de información G. Corriente	\$0.00	\$0.00	\$1,392.00	\$1,392.00	\$0.00	\$0.00
D	8250-1401-001-100-3181-1	Servicios postales y telegráficos G. Corriente	\$0.00	\$0.00	\$628.00	\$628.00	\$0.00	\$0.00
D	8250-1401-001-100-3311-1	Servicios legales, de contabilidad, auditoría y relacionados G. Corriente	\$0.00	\$0.00	\$214,699.20	\$214,699.20	\$0.00	\$0.00
D	8250-1401-001-100-3321-1	Servicios de diseño, arquitectura, ingeniería y actividades relacionadas G. Corriente	\$0.00	\$0.00	\$6,148.00	\$6,148.00	\$0.00	\$0.00
D	8250-1401-001-100-3411-1	Servicios financieros y bancarios G. Corriente	\$0.00	\$0.00	\$80,663.69	\$80,663.69	\$0.00	\$0.00
D	8250-1401-001-100-3451-1	Seguro de bienes patrimoniales G. Corriente	\$0.00	\$0.00	\$68,530.70	\$68,530.70	\$0.00	\$0.00
D	8250-1401-001-100-3511-1	Conservación y mantenimiento menor de inmuebles G. Corriente	\$0.00	\$0.00	\$26,840.00	\$26,840.00	\$0.00	\$0.00
D	8250-1401-001-100-3721-1	Pasajes terrestres G. Corriente	\$0.00	\$0.00	\$200.00	\$200.00	\$0.00	\$0.00
D	8250-1401-001-100-3751-1	Viáticos en el país G. Corriente	\$0.00	\$0.00	\$535.00	\$535.00	\$0.00	\$0.00
D	8250-1401-001-100-3921-1	Impuestos y derechos G. Corriente	\$0.00	\$0.00	\$44,183.12	\$44,183.12	\$0.00	\$0.00
D	8260	PRESUPUESTO DE EGRESOS EJERCIDO	\$0.00	\$0.00	\$727,048.87	\$727,048.87	\$155,279.52	\$0.00
D	8260-1401-001-100-2111-1	Materiales, útiles y equipos menores de oficina G. Corriente	\$0.00	\$0.00	\$622.20	\$0.00	\$622.20	\$0.00
D	8260-1401-001-100-2161-1	Material de limpieza G. Corriente	\$0.00	\$0.00	\$1,896.02	\$1,896.02	\$0.00	\$0.00
D	8260-1401-001-100-2611-1	Combustibles, lubricantes y aditivos G. Corriente	\$0.00	\$0.00	\$5,918.94	\$3,929.36	\$1,989.58	\$0.00
D	8260-1401-001-100-3111-1	Energía eléctrica G. Corriente	\$0.00	\$0.00	\$274,792.00	\$173,543.00	\$101,249.00	\$0.00
D	8260-1401-001-100-3171-1	Servicios de acceso de Internet, redes y procesamiento de información G. Corriente	\$0.00	\$0.00	\$1,392.00	\$1,392.00	\$0.00	\$0.00
D	8260-1401-001-100-3181-1	Servicios postales y telegráficos G. Corriente	\$0.00	\$0.00	\$628.00	\$0.00	\$628.00	\$0.00
D	8260-1401-001-100-3311-1	Servicios legales, de contabilidad, auditoría y relacionados G. Corriente	\$0.00	\$0.00	\$214,699.20	\$187,903.20	\$26,796.00	\$0.00
D	8260-1401-001-100-3321-1	Servicios de diseño, arquitectura, ingeniería y actividades relacionadas G. Corriente	\$0.00	\$0.00	\$6,148.00	\$6,148.00	\$0.00	\$0.00
D	8260-1401-001-100-3411-1	Servicios financieros y bancarios G. Corriente	\$0.00	\$0.00	\$80,663.69	\$57,835.82	\$22,827.87	\$0.00
D	8260-1401-001-100-3451-1	Seguro de bienes patrimoniales G. Corriente	\$0.00	\$0.00	\$68,530.70	\$68,530.70	\$0.00	\$0.00
D	8260-1401-001-100-3511-1	Conservación y mantenimiento menor de inmuebles G. Corriente	\$0.00	\$0.00	\$26,840.00	\$26,840.00	\$0.00	\$0.00



FIDEICOMISO PARQUE CIENTIFICO Y TECNOLÓGICO MORELOS

Balanza de Comprobación del 01/ene./2022 al 31/mar./2022

Fecha y hora de Impresión | 08/abr./2022 | 11:08 a. m.

Nat.	Cuenta	Nombre de la cuenta	DEUDOR	ACREEDOR	DEUDOR	ACREEDOR	DEUDOR	ACREEDOR
D	8260-1401-001-100-3721-1	Pasajes terrestres G. Corriente	\$0.00	\$0.00	\$200.00	\$100.00	\$100.00	\$0.00
D	8260-1401-001-100-3751-1	Viáticos en el país G. Corriente	\$0.00	\$0.00	\$535.00	\$104.00	\$431.00	\$0.00
D	8260-1401-001-100-3921-1	Impuestos y derechos G. Corriente	\$0.00	\$0.00	\$44,183.12	\$43,547.25	\$635.87	\$0.00
D	8270	PRESUPUESTO DE EGRESOS PAGADO	\$0.00	\$0.00	\$571,769.35	\$0.00	\$571,769.35	\$0.00
D	8270-1401-001-100-2161-1	Material de limpieza G. Corriente	\$0.00	\$0.00	\$1,896.02	\$0.00	\$1,896.02	\$0.00
D	8270-1401-001-100-2611-1	Combustibles, lubricantes y aditivos G. Corriente	\$0.00	\$0.00	\$3,929.36	\$0.00	\$3,929.36	\$0.00
D	8270-1401-001-100-3111-1	Energía eléctrica G. Corriente	\$0.00	\$0.00	\$173,543.00	\$0.00	\$173,543.00	\$0.00
D	8270-1401-001-100-3171-1	Servicios de acceso de Internet, redes y procesamiento de información G. Corriente	\$0.00	\$0.00	\$1,392.00	\$0.00	\$1,392.00	\$0.00
D	8270-1401-001-100-3311-1	Servicios legales, de contabilidad, auditoría y relacionados G. Corriente	\$0.00	\$0.00	\$187,903.20	\$0.00	\$187,903.20	\$0.00
D	8270-1401-001-100-3321-1	Servicios de diseño, arquitectura, ingeniería y actividades relacionadas G. Corriente	\$0.00	\$0.00	\$6,148.00	\$0.00	\$6,148.00	\$0.00
D	8270-1401-001-100-3411-1	Servicios financieros y bancarios G. Corriente	\$0.00	\$0.00	\$57,835.82	\$0.00	\$57,835.82	\$0.00
D	8270-1401-001-100-3451-1	Seguro de bienes patrimoniales G. Corriente	\$0.00	\$0.00	\$68,530.70	\$0.00	\$68,530.70	\$0.00
D	8270-1401-001-100-3511-1	Conservación y mantenimiento menor de inmuebles G. Corriente	\$0.00	\$0.00	\$26,840.00	\$0.00	\$26,840.00	\$0.00
D	8270-1401-001-100-3721-1	Pasajes terrestres G. Corriente	\$0.00	\$0.00	\$100.00	\$0.00	\$100.00	\$0.00
D	8270-1401-001-100-3751-1	Viáticos en el país G. Corriente	\$0.00	\$0.00	\$104.00	\$0.00	\$104.00	\$0.00
D	8270-1401-001-100-3921-1	Impuestos y derechos G. Corriente	\$0.00	\$0.00	\$43,547.25	\$0.00	\$43,547.25	\$0.00
Sumas =>			\$285,061,081.28	\$285,061,081.28	\$22,768,757.53	\$22,768,757.53	\$299,160,755.11	\$299,160,755.11



FIDEICOMISO PARQUE CIENTÍFICO Y TECNOLÓGICO MORELOS
Conciliación entre los Ingresos Presupuestarios y Contables
Del 1 de enero al 31 de marzo de 2022
(Cifras en Pesos)



1. Total de Ingresos Presupuestarios	133,733
2. Más Ingresos Contables No Presupuestarios	3,819
2.1 Ingresos Financieros	-
2.2 Incremento por Variación de Inventarios	-
2.3 Disminución del Exceso de Estimaciones por Pérdida o Deterioro u Obsolescencia	-
2.4 Disminución del Exceso de Provisiones	-
2.5 Otros Ingresos y Beneficios Varios	3,819
2.6 Otros Ingresos Contables No Presupuestarios	-
3. Menos Ingresos Presupuestarios No Contables	11,311
3.1 Aprovechamientos Patrimoniales	-
3.2 Ingresos Derivados de Financiamientos	-
3.3 Otros Ingresos Presupuestarios No Contables	11,311
4. Total de Ingresos Contables	126,241

FIDEICOMISO PARQUE CIENTIFICO Y TECNOLOGICO MORELOS
Conciliación entre los Egresos Presupuestarios y los Gastos Contables
Del 1 de enero al 31 de marzo de 2022
(Cifras en Pesos)

1. Total de Egresos Presupuestarios	727,049
2. Menos Egresos Presupuestarios No Contables	-
2.1 Materias Primas y Materiales de Producción y Comercialización	-
2.2 Materiales y Suministros	-
2.3 Mobiliario y Equipo de Administración	-
2.4 Mobiliario y Equipo Educacional y Recreativo	-
2.5 Equipo e Instrumental Médico y de Laboratorio	-
2.6 Vehículos y Equipo de Transporte	-
2.7 Equipo de Defensa y Seguridad	-
2.8 Maquinaria, Otros Equipos y Herramientas	-
2.9 Activos Biológicos	-
2.10 Bienes Inmuebles	-
2.11 Activos Intangibles	-
2.12 Obra Pública en Bienes de Dominio Público	-
2.13 Obra Pública en Bienes Propios	-
2.14 Acciones y Participaciones de Capital	-
2.15 Compra de Títulos y Valores	-
2.16 Concesión de Préstamos	-
2.17 Inversiones en Fideicomisos, Mandatos y Otros Análogos	-
2.18 Provisiones para Contingencias y Otras Erogaciones Especiales	-
2.19 Amortización de la Deuda Publica	-
2.20 Adeudos de Ejercicios Fiscales Anteriores (ADEFAS)	-
2.21 Otros Egresos Presupuestarios No Contables	-
3. Más Gastos Contables No Presupuestarios	37,937
3.1 Estimaciones, Depreciaciones, Deterioros, Obsolescencia y Amortizaciones	37,937
3.2 Provisiones	-
3.3 Disminución de Inventarios	-
3.4 Aumento por Insuficiencia de Estimaciones por Pérdida o Deterioro u Obsolescencia	-
3.5 Aumento por Insuficiencia de Provisiones	-
3.6 Otros Gastos	-
3.7 Otros Gastos Contables No Presupuestarios	-
4. Total de Gastos Contables	764,986



FPCyTM
FIDEICOMISO PARQUE
CIENTÍFICO Y TECNOLÓGICO
MORELOS

Información Presupuestaria

CUENTA PÚBLICA
FIDEICOMISO PARQUE CIENTÍFICO Y TECNOLÓGICO
MORELOS
ENERO - MARZO

2022



Concepto	Estimado / Aprobado	Devengado	Recaudado / Pagado
A. Ingresos Totales (A = A1 + A2 + A3)	6,982,951	133,733	126,242
A1. Ingresos de Libre Disposición	6,982,951	133,733	126,242
A2. Transferencias Federales Etiquetadas	-	-	-
A3. Financiamiento Neto	-	-	-
B. Egresos Presupuestarios (B = B1 + B2)	6,982,951	727,049	571,769
B1. Gasto No Etiquetado (sin incluir Amortización de la Deuda Pública)	6,982,951	727,049	571,769
B2. Gasto Etiquetado (sin incluir Amortización de la Deuda Pública)	-	-	-
C. Remanentes del Ejercicio Anterior (C = C1 + C2)	-	-	-
C1. Remanentes de Ingresos de Libre Disposición aplicados en el periodo	-	-	-
C2. Remanentes de Transferencias Federales Etiquetadas aplicados en el periodo	-	-	-
I. Balance Presupuestario (I = A - B + C)	-	(593,316)	(445,527)
II. Balance Presupuestario sin Financiamiento Neto (II = I - A3)	-	(593,316)	(445,527)
III. Balance Presupuestario sin Financiamiento Neto y sin Remanentes del Ejercicio Anterior (III = II - C)	-	(593,316)	(445,527)

Concepto	Aprobado	Devengado	Pagado
E. Intereses, Comisiones y Gastos de la Deuda (E = E1 + E2)	-	-	-
E1. Intereses, Comisiones y Gastos de la Deuda con Gasto No Etiquetado	-	-	-
E2. Intereses, Comisiones y Gastos de la Deuda con Gasto Etiquetado	-	-	-
IV. Balance Primario (IV = III + E)	-	(593,316)	(445,527)

Concepto	Estimado / Aprobado	Devengado	Recaudado / Pagado
F. Financiamiento (F = F1 + F2)	-	-	-
F1. Financiamiento con Fuente de Pago de Ingresos de Libre Disposición	-	-	-
F2. Financiamiento con Fuente de Pago de Transferencias Federales Etiquetadas	-	-	-
G. Amortización de la Deuda (G = G1 + G2)	-	-	-
G1. Amortización de la Deuda Pública con Gasto No Etiquetado	-	-	-
G2. Amortización de la Deuda Pública con Gasto Etiquetado	-	-	-
A3. Financiamiento Neto (A3 = F - G)	-	-	-

Concepto	Estimado / Aprobado	Devengado	Recaudado / Pagado
A1. Ingresos de Libre Disposición	6,982,951	133,733	126,242
A3.1 Financiamiento Neto con Fuente de Pago de Ingresos de Libre Disposición (A3.1 = F1 - G1)	-	-	-
F1. Financiamiento con Fuente de Pago de Ingresos de Libre Disposición	-	-	-
G1. Amortización de la Deuda Pública con Gasto No Etiquetado	-	-	-
B1. Gasto No Etiquetado (sin incluir Amortización de la Deuda Pública)	6,982,951	727,049	571,769
C1. Remanentes de Ingresos de Libre Disposición aplicados en el periodo	-	-	-
V. Balance Presupuestario de Recursos Disponibles (V = A1 + A3.1 - B1 + C1)	-	(593,316)	(445,527)
VI. Balance Presupuestario de Recursos Disponibles sin Financiamiento Neto (VI = V - A3.1)	-	(593,316)	(445,527)

Concepto	Estimado / Aprobado	Devengado	Recaudado / Pagado
A2. Transferencias Federales Etiquetadas	-	-	-
A3.2 Financiamiento Neto con Fuente de Pago de Transferencias Federales Etiquetadas (A3.2 = F2 - G2)	-	-	-
F2. Financiamiento con Fuente de Pago de Transferencias Federales Etiquetadas	-	-	-
G2. Amortización de la Deuda Pública con Gasto Etiquetado	-	-	-
B2. Gasto Etiquetado (sin incluir Amortización de la Deuda Pública)	-	-	-
C2. Remanentes de Transferencias Federales Etiquetadas aplicados en el periodo	-	-	-
VII. Balance Presupuestario de Recursos Etiquetados (VII = A2 + A3.2 - B2 + C2)	-	-	-
VIII. Balance Presupuestario de Recursos Etiquetados sin Financiamiento Neto (VIII = VII - A3.2)	-	-	-



Rubro de Ingresos	Ingreso					Diferencia (6 = 5 - 1)
	Estimado	Ampliaciones y Reducciones	Modificado	Devengado	Recaudado	
	(1)	(2)	(3 = 1 + 2)	(4)	(5)	
Impuestos	-	-	-	-	-	-
Cuotas y Aportaciones de Seguridad Social	-	-	-	-	-	-
Contribuciones de Mejoras	-	-	-	-	-	-
Derechos	-	-	-	-	-	-
Productos	-	-	-	-	-	-
Aprovechamientos	-	-	-	-	-	-
Ingresos por Venta de Bienes, Prestación de Servicios y Otros Ingresos	6,982,951	-	6,982,951	133,733	126,242	(6,856,709)
Participaciones, Aportaciones, Convenios, Incentivos Derivados de la Colaboración Fiscal y Fondos Distintos de Aportaciones	-	-	-	-	-	-
Transferencias, Asignaciones, Subsidios y Subvenciones, y Pensiones y Jubilaciones	-	-	-	-	-	-
Ingresos Derivados de Financiamientos	-	-	-	-	-	-
Total	6,982,951	-	6,982,951	133,733	126,242	(6,856,709)
				Ingresos excedentes		

Estado Analítico de Ingresos Por Fuente de Financiamiento	Ingreso					Diferencia (6 = 5 - 1)
	Estimado	Ampliaciones y Reducciones	Modificado	Devengado	Recaudado	
	(1)	(2)	(3 = 1 + 2)	(4)	(5)	
Ingresos del Poder Ejecutivo Federal o Estatal y de los Municipios	-	-	-	-	-	-
Impuestos	-	-	-	-	-	-
Cuotas y Aportaciones de Seguridad Social	-	-	-	-	-	-
Contribuciones de Mejoras	-	-	-	-	-	-
Derechos	-	-	-	-	-	-
Productos ¹	-	-	-	-	-	-
Aprovechamientos ²	-	-	-	-	-	-
Participaciones, Aportaciones, Convenios, Incentivos Derivados de la Colaboración Fiscal y Fondos Distintos de Aportaciones	-	-	-	-	-	-
Transferencias, Asignaciones, Subsidios y Subvenciones, y Pensiones y Jubilaciones	-	-	-	-	-	-
Ingresos de los Entes Públicos de los Poderes Legislativo y Judicial, de los Órganos Autónomos y del Sector Paraestatal o Paramunicipal, así como de las Empresas Productivas del Estado	6,982,951	-	6,982,951	133,733	126,242	(6,856,709)
Cuotas y Aportaciones de Seguridad Social	-	-	-	-	-	-
Productos ¹	-	-	-	-	-	-
Ingresos por Venta de Bienes, Prestación de Servicios y Otros Ingresos ³	6,982,951	-	6,982,951	133,733	126,242	(6,856,709)
Transferencias, Asignaciones, Subsidios y Subvenciones, y Pensiones y Jubilaciones	-	-	-	-	-	-
Ingresos Derivados de Financiamientos	-	-	-	-	-	-
Ingresos Derivados de Financiamientos	-	-	-	-	-	-
Total	6,982,951	-	6,982,951	133,733	126,242	(6,856,709)
				Ingresos excedentes		

¹ Incluye intereses que generan las cuentas bancarias de los entes públicos en productos.

² Incluye donativos en efectivo del Poder Ejecutivo, entre otros aprovechamientos.

³ Se refiere a los ingresos propios obtenidos por los Poderes Legislativo y Judicial, los Órganos Autónomos y las entidades de la administración pública paraestatal y paramunicipal, por sus actividades diversas no inherentes a su operación que generan recursos y que no sean ingresos por venta de bienes o prestación de servicios, tales como donativos en efectivo, entre otros.



Concepto	Ingreso					Diferencia
	Estimado	Ampliaciones/ (Reducciones)	Modificado	Devengado	Recaudado	
Ingresos de Libre Disposición						
<i>Impuestos</i>	-	-	-	-	-	-
<i>Cuotas y Aportaciones de Seguridad Social</i>	-	-	-	-	-	-
<i>Contribuciones de Mejoras</i>	-	-	-	-	-	-
<i>Derechos</i>	-	-	-	-	-	-
<i>Productos</i>	-	-	-	-	-	-
<i>Aprovechamientos</i>	-	-	-	-	-	-
<i>Ingresos por Venta de Bienes y Prestación de Servicios</i>	6,982,951	-	6,982,951	133,733	126,242	(6,856,709)
<i>Participaciones</i>	-	-	-	-	-	-
Fondo General de Participaciones	-	-	-	-	-	-
Fondo de Fomento Municipal	-	-	-	-	-	-
Fondo de Fiscalización y Recaudación	-	-	-	-	-	-
Fondo de Compensación	-	-	-	-	-	-
Fondo de Extracción de Hidrocarburos	-	-	-	-	-	-
Impuesto Especial Sobre Producción y Servicios	-	-	-	-	-	-
0.136% de la Recaudación Federal Participable	-	-	-	-	-	-
3.17% Sobre Extracción de Petróleo	-	-	-	-	-	-
Gasolinas y Diésel	-	-	-	-	-	-
Fondo del Impuesto Sobre la Renta	-	-	-	-	-	-
Fondo de Estabilización de los Ingresos de las Ent. Fed.	-	-	-	-	-	-
<i>Incentivos Derivados de la Colaboración Fiscal</i>	-	-	-	-	-	-
Tenencia o Uso de Vehículos	-	-	-	-	-	-
Fondo de Compensación ISAN	-	-	-	-	-	-
Impuesto Sobre Automóviles Nuevos	-	-	-	-	-	-
Fondo de Compensación de Repecos-Intermedios	-	-	-	-	-	-
Otros Incentivos Económicos	-	-	-	-	-	-
<i>Transferencias y Asignaciones</i>	-	-	-	-	-	-
<i>Convenios</i>	-	-	-	-	-	-
Otros Convenios y Subsidios	-	-	-	-	-	-
<i>Otros Ingresos de Libre Disposición</i>	-	-	-	-	-	-
Participaciones en Ingresos Locales	-	-	-	-	-	-
Otros Ingresos de Libre Disposición	-	-	-	-	-	-
Total de Ingresos de Libre Disposición	6,982,951	-	6,982,951	133,733	126,242	(6,856,709)
Ingresos Excedentes de Ingresos de Libre Disposición						
Transferencias Federales Etiquetadas						
<i>Aportaciones</i>	-	-	-	-	-	-
Fondo de Aport. para la Nómina Educativa y Gto. Op.	-	-	-	-	-	-
Fondo de Aportaciones para los Servicios de Salud	-	-	-	-	-	-
Fondo de Aportaciones para la Infraestructura Social	-	-	-	-	-	-
Fondo de Aport. para el Fortalecimiento de los Municipios y de las Demarcaciones Territoriales del Distrito Federal	-	-	-	-	-	-
Fondo de Aportaciones Múltiples	-	-	-	-	-	-
Fondo de Aport. para la Educación Tec. y de Adultos	-	-	-	-	-	-
Fondo de Aportaciones para la Seguridad Pública de los Estados y del Distrito Federal	-	-	-	-	-	-
Fondo de Aportaciones para el Fortalecimiento de las Entidades Federativas	-	-	-	-	-	-
<i>Convenios</i>	-	-	-	-	-	-
Convenios de Protección Social en Salud	-	-	-	-	-	-
Convenios de Descentralización	-	-	-	-	-	-
Convenios de Reasignación	-	-	-	-	-	-
Otros Convenios y Subsidios	-	-	-	-	-	-
<i>Fondos Distintos de Aportaciones</i>	-	-	-	-	-	-
Fondo para Entidades Federativas y Municipios Productores de Hidrocarburos	-	-	-	-	-	-
Fondo Minero	-	-	-	-	-	-
<i>Transferencias, Asignaciones, Subsidios y Subvenciones, y Pensiones y Jubilaciones</i>	-	-	-	-	-	-
<i>Otras Transferencias Federales Etiquetadas</i>	-	-	-	-	-	-
Total de Transferencias Federales Etiquetadas	-	-	-	-	-	-
Ingresos Derivados de Financiamientos						
<i>Ingresos Derivados de Financiamientos</i>	-	-	-	-	-	-
Total de Ingresos	6,982,951	-	6,982,951	133,733	126,242	(6,856,709)
Datos Informativos						
1. Ingresos Derivados de Financiamientos con Fuente de Pago de Ingresos de Libre Disposición	-	-	-	-	-	-
2. Ingresos Derivados de Financiamientos con Fuente de Pago de Transferencias Federales Etiquetadas	-	-	-	-	-	-
3. Ingresos Derivados de Financiamientos	-	-	-	-	-	-



Concepto	Egresos					Subejercicio 6 = (3 - 4)
	Aprobado	Ampliaciones/ (Reducciones)	Modificado	Devengado	Pagado	
	1	2	3 = (1 + 2)	4	5	
Servicios Personales	-	-	-	-	-	-
Remuneraciones al Personal de Carácter Permanente	-	-	-	-	-	-
Remuneraciones al Personal de Carácter Transitorio	-	-	-	-	-	-
Remuneraciones Adicionales y Especiales	-	-	-	-	-	-
Seguridad Social	-	-	-	-	-	-
Otras Prestaciones Sociales y Económicas	-	-	-	-	-	-
Previsiones	-	-	-	-	-	-
Pago de Estímulos a Servidores Públicos	-	-	-	-	-	-
Materiales y Suministros	120,500	-	120,500	8,437	5,825	112,063
Materiales de Admón, Emisión de Doctos. y Artículos Oficiales	28,000	-	28,000	2,518	1,896	25,482
Alimentos y Utensilios	13,000	-	13,000	-	-	13,000
Materias Primas y Materiales de Producción y Comercialización	-	-	-	-	-	-
Materiales y Artículos de Construcción y de Reparación	44,500	-	44,500	-	-	44,500
Productos Químicos, Farmacéuticos y de Laboratorio	-	-	-	-	-	-
Combustibles, Lubricantes y Aditivos	24,000	-	24,000	5,919	3,929	18,081
Vestuario, Blancos, Prendas de Protección y Artículos Deportivos	-	-	-	-	-	-
Materiales y Suministros Para Seguridad	-	-	-	-	-	-
Herramientas, Refacciones y Accesorios Menores	11,000	-	11,000	-	-	11,000
Servicios Generales	6,231,451	-	6,231,451	718,612	565,944	5,512,839
Servicios Básicos	1,287,600	-	1,287,600	276,812	174,935	1,010,788
Servicios de Arrendamiento	-	-	-	-	-	-
Servicios Profesionales, Científicos, Técnicos y Otros Servicios	2,721,339	-	2,721,339	220,847	194,051	2,500,492
Servicios Financieros, Bancarios y Comerciales	398,066	-	398,066	149,195	126,367	248,871
Servicios de Instalación, Reparación, Mantto. y Conservación	1,308,446	-	1,308,446	26,840	26,840	1,281,606
Servicios de Comunicación Social y Publicidad	-	-	-	-	-	-
Servicios de Traslado y Viáticos	16,000	-	16,000	735	204	15,265
Servicios Oficiales	-	-	-	-	-	-
Otros Servicios Generales	500,000	-	500,000	44,183	43,547	455,817
Transferencias, Asignaciones, Subsidios y Otras Ayudas	-	-	-	-	-	-
Transferencias Internas y Asignaciones al Sector Público	-	-	-	-	-	-
Transferencias al Resto del Sector Público	-	-	-	-	-	-
Subsidios y Subvenciones	-	-	-	-	-	-
Ayudas Sociales	-	-	-	-	-	-
Pensiones y Jubilaciones	-	-	-	-	-	-
Transferencias a Fideicomisos, Mandatos y Otros Análogos	-	-	-	-	-	-
Transferencias a la Seguridad Social	-	-	-	-	-	-
Donativos	-	-	-	-	-	-
Transferencias al Exterior	-	-	-	-	-	-
Bienes Muebles, Inmuebles e Intangibles	631,000	-	631,000	-	-	631,000
Mobiliario y Equipo de Administración	110,000	-	110,000	-	-	110,000
Mobiliario y Equipo Educativo y Recreativo	-	-	-	-	-	-
Equipo e Instrumental Médico y de Laboratorio	-	-	-	-	-	-
Vehículos y Equipo de Transporte	500,000	-	500,000	-	-	500,000
Equipo de Defensa y Seguridad	-	-	-	-	-	-
Maquinaria, Otros Equipos y Herramientas	-	-	-	-	-	-
Activos Biológicos	-	-	-	-	-	-
Bienes Inmuebles	-	-	-	-	-	-
Activos Intangibles	21,000	-	21,000	-	-	21,000
Inversión Pública	-	-	-	-	-	-
Obra Pública en Bienes de Dominio Público	-	-	-	-	-	-
Obra Pública en Bienes Propios	-	-	-	-	-	-
Proyectos Productivos y Acciones de Fomento	-	-	-	-	-	-
Inversiones Financieras y Otras Provisiones	-	-	-	-	-	-
Inversiones Para el Fomento de Actividades Productivas	-	-	-	-	-	-
Acciones y Participaciones de Capital	-	-	-	-	-	-
Compra de Títulos y Valores	-	-	-	-	-	-
Concesión de Préstamos	-	-	-	-	-	-
Inversiones en Fideicomisos, Mandatos y Otros Análogos	-	-	-	-	-	-
Otras Inversiones Financieras	-	-	-	-	-	-
Provisiones para Contingencias y Otras Erogaciones Especiales	-	-	-	-	-	-
Participaciones y Aportaciones	-	-	-	-	-	-
Participaciones	-	-	-	-	-	-
Aportaciones	-	-	-	-	-	-
Convenios	-	-	-	-	-	-
Deuda Pública	-	-	-	-	-	-
Amortización de la Deuda Pública	-	-	-	-	-	-
Intereses de la Deuda Pública	-	-	-	-	-	-
Comisiones de la Deuda Pública	-	-	-	-	-	-
Gastos de la Deuda Pública	-	-	-	-	-	-
Costo por Coberturas	-	-	-	-	-	-
Apoyos Financieros	-	-	-	-	-	-
Adeudos de Ejercicios Fiscales Anteriores (Adefas)	-	-	-	-	-	-
Total del Gasto	6,982,951	-	6,982,951	727,049	571,769	6,255,902



Concepto	Egresos					Subejercicio
	Aprobado	Ampliaciones / (Reducciones)	Modificado	Devengado	Pagado	
Gasto No Etiquetado	6,982,951	-	6,982,951	727,049	571,769	6,255,902
Servicios Personales						
Remuneraciones al Personal de Carácter Permanente	-	-	-	-	-	-
Remuneraciones al Personal de Carácter Transitorio	-	-	-	-	-	-
Remuneraciones Adicionales y Especiales	-	-	-	-	-	-
Seguridad Social	-	-	-	-	-	-
Otras Prestaciones Sociales y Económicas	-	-	-	-	-	-
Previsiones	-	-	-	-	-	-
Pago de Estímulos a Servidores Públicos	-	-	-	-	-	-
Materiales y Suministros	120,500	-	120,500	8,437	5,825	112,063
Materiales de Admón., Emisión de Doctos. y Art. Oficiales	28,000	-	28,000	2,518	1,896	25,482
Alimentos y Utensilios	13,000	-	13,000	-	-	13,000
Materias Primas y Materiales de Prod. y Comercialización	-	-	-	-	-	-
Materiales y Artículos de Construcción y de Reparación	44,500	-	44,500	-	-	44,500
Productos Químicos, Farmacéuticos y de Laboratorio	-	-	-	-	-	-
Combustibles, Lubricantes y Aditivos	24,000	-	24,000	5,919	3,929	18,081
Vestuario, Blancos, Prendas de Protección y Art. Deportivos	-	-	-	-	-	-
Materiales y Suministros Para Seguridad	-	-	-	-	-	-
Herramientas, Refacciones y Accesorios Menores	11,000	-	11,000	-	-	11,000
Servicios Generales	6,231,451	-	6,231,451	718,612	565,944	5,512,839
Servicios Básicos	1,287,600	-	1,287,600	276,812	174,935	1,010,788
Servicios de Arrendamiento	-	-	-	-	-	-
Servicios Profesionales, Científicos, Técnicos y Otros Serv.	2,721,339	-	2,721,339	220,847	194,051	2,500,492
Servicios Financieros, Bancarios y Comerciales	398,066	-	398,066	149,195	126,367	248,871
Servicios de Instalación, Reparación, Mantto. y Conservación	1,308,446	-	1,308,446	26,840	26,840	1,281,606
Servicios de Comunicación Social y Publicidad	-	-	-	-	-	-
Servicios de Traslado y Viáticos	16,000	-	16,000	735	204	15,265
Servicios Oficiales	-	-	-	-	-	-
Otros Servicios Generales	500,000	-	500,000	44,183	43,547	455,817
Transferencias, Asignaciones, Subsidios y Otras Ayudas						
Transferencias Internas y Asignaciones al Sector Público	-	-	-	-	-	-
Transferencias al Resto del Sector Público	-	-	-	-	-	-
Subsidios y Subvenciones	-	-	-	-	-	-
Ayudas Sociales	-	-	-	-	-	-
Pensiones y Jubilaciones	-	-	-	-	-	-
Transferencias a Fideicomisos, Mandatos y Otros Análogos	-	-	-	-	-	-
Transferencias a la Seguridad Social	-	-	-	-	-	-
Donativos	-	-	-	-	-	-
Transferencias al Exterior	-	-	-	-	-	-
Bienes Muebles, Inmuebles e Intangibles	631,000	-	631,000	-	-	631,000
Mobiliario y Equipo de Administración	110,000	-	110,000	-	-	110,000
Mobiliario y Equipo Educativo y Recreativo	-	-	-	-	-	-
Equipo e Instrumental Médico y de Laboratorio	-	-	-	-	-	-
Vehículos y Equipo de Transporte	500,000	-	500,000	-	-	500,000
Equipo de Defensa y Seguridad	-	-	-	-	-	-
Maquinaria, Otros Equipos y Herramientas	-	-	-	-	-	-
Activos Biológicos	-	-	-	-	-	-
Bienes Inmuebles	-	-	-	-	-	-
Activos Intangibles	21,000	-	21,000	-	-	21,000
Inversión Pública						
Obra Pública en Bienes de Dominio Público	-	-	-	-	-	-
Obra Pública en Bienes Propios	-	-	-	-	-	-
Proyectos Productivos y Acciones de Fomento	-	-	-	-	-	-
Inversiones Financieras y Otras Provisiones						
Inversiones Para el Fomento de Actividades Productivas	-	-	-	-	-	-
Acciones y Participaciones de Capital	-	-	-	-	-	-
Compra de Títulos y Valores	-	-	-	-	-	-
Concesión de Préstamos	-	-	-	-	-	-
Inversiones en Fideicomisos, Mandatos y Otros Análogos	-	-	-	-	-	-
Fideicomiso de Desastres Naturales (Informativo)	-	-	-	-	-	-
Otras Inversiones Financieras	-	-	-	-	-	-
Provisiones para Contingencias y Otras Erogaciones Especiales	-	-	-	-	-	-
Participaciones y Aportaciones						
Participaciones	-	-	-	-	-	-
Aportaciones	-	-	-	-	-	-
Convenios	-	-	-	-	-	-
Deuda Pública						
Amortización de la Deuda Pública	-	-	-	-	-	-
Intereses de la Deuda Pública	-	-	-	-	-	-
Comisiones de la Deuda Pública	-	-	-	-	-	-
Gastos de la Deuda Pública	-	-	-	-	-	-
Costo por Coberturas	-	-	-	-	-	-
Apoyos Financieros	-	-	-	-	-	-
Adeudos de Ejercicios Fiscales Anteriores (Adefas)	-	-	-	-	-	-



Concepto	Egresos					Subejercicio
	Aprobado	Ampliaciones / (Reducciones)	Modificado	Devengado	Pagado	
Gasto Etiquetado	-	-	-	-	-	-
Servicios Personales	-	-	-	-	-	-
Remuneraciones al Personal de Carácter Permanente	-	-	-	-	-	-
Remuneraciones al Personal de Carácter Transitorio	-	-	-	-	-	-
Remuneraciones Adicionales y Especiales	-	-	-	-	-	-
Seguridad Social	-	-	-	-	-	-
Otras Prestaciones Sociales y Económicas	-	-	-	-	-	-
Previsiones	-	-	-	-	-	-
Pago de Estímulos a Servidores Públicos	-	-	-	-	-	-
Materiales y Suministros	-	-	-	-	-	-
Materiales de Admón., Emisión de Doctos. y Art. Oficiales	-	-	-	-	-	-
Alimentos y Utensilios	-	-	-	-	-	-
Materias Primas y Materiales de Prod. y Comercialización	-	-	-	-	-	-
Materiales y Artículos de Construcción y de Reparación	-	-	-	-	-	-
Productos Químicos, Farmacéuticos y de Laboratorio	-	-	-	-	-	-
Combustibles, Lubricantes y Aditivos	-	-	-	-	-	-
Vestuario, Blancos, Prendas de Protección y Art. Deportivos	-	-	-	-	-	-
Materiales y Suministros Para Seguridad	-	-	-	-	-	-
Herramientas, Refacciones y Accesorios Menores	-	-	-	-	-	-
Servicios Generales	-	-	-	-	-	-
Servicios Básicos	-	-	-	-	-	-
Servicios de Arrendamiento	-	-	-	-	-	-
Servicios Profesionales, Científicos, Técnicos y Otros Serv.	-	-	-	-	-	-
Servicios Financieros, Bancarios y Comerciales	-	-	-	-	-	-
Servicios de Instalación, Reparación, Mantto. y Conservación	-	-	-	-	-	-
Servicios de Comunicación Social y Publicidad	-	-	-	-	-	-
Servicios de Traslado y Viáticos	-	-	-	-	-	-
Servicios Oficiales	-	-	-	-	-	-
Otros Servicios Generales	-	-	-	-	-	-
Transferencias, Asignaciones, Subsidios y Otras Ayudas	-	-	-	-	-	-
Transferencias Internas y Asignaciones al Sector Público	-	-	-	-	-	-
Transferencias al Resto del Sector Público	-	-	-	-	-	-
Subsidios y Subvenciones	-	-	-	-	-	-
Ayudas Sociales	-	-	-	-	-	-
Pensiones y Jubilaciones	-	-	-	-	-	-
Transferencias a Fideicomisos, Mandatos y Otros Análogos	-	-	-	-	-	-
Transferencias a la Seguridad Social	-	-	-	-	-	-
Donativos	-	-	-	-	-	-
Transferencias al Exterior	-	-	-	-	-	-
Bienes Muebles, Inmuebles e Intangibles	-	-	-	-	-	-
Mobiliario y Equipo de Administración	-	-	-	-	-	-
Mobiliario y Equipo Educativo y Recreativo	-	-	-	-	-	-
Equipo e Instrumental Médico y de Laboratorio	-	-	-	-	-	-
Vehículos y Equipo de Transporte	-	-	-	-	-	-
Equipo de Defensa y Seguridad	-	-	-	-	-	-
Maquinaria, Otros Equipos y Herramientas	-	-	-	-	-	-
Activos Biológicos	-	-	-	-	-	-
Bienes Inmuebles	-	-	-	-	-	-
Activos Intangibles	-	-	-	-	-	-
Inversión Pública	-	-	-	-	-	-
Obra Pública en Bienes de Dominio Público	-	-	-	-	-	-
Obra Pública en Bienes Propios	-	-	-	-	-	-
Proyectos Productivos y Acciones de Fomento	-	-	-	-	-	-
Inversiones Financieras y Otras Provisiones	-	-	-	-	-	-
Inversiones Para el Fomento de Actividades Productivas	-	-	-	-	-	-
Acciones y Participaciones de Capital	-	-	-	-	-	-
Compra de Títulos y Valores	-	-	-	-	-	-
Concesión de Préstamos	-	-	-	-	-	-
Inversiones en Fideicomisos, Mandatos y Otros Análogos	-	-	-	-	-	-
Fideicomiso de Desastres Naturales (Informativo)	-	-	-	-	-	-
Otras Inversiones Financieras	-	-	-	-	-	-
Provisiones para Contingencias y Otras Erogaciones Especiales	-	-	-	-	-	-
Participaciones y Aportaciones	-	-	-	-	-	-
Participaciones	-	-	-	-	-	-
Aportaciones	-	-	-	-	-	-
Convenios	-	-	-	-	-	-
Deuda Pública	-	-	-	-	-	-
Amortización de la Deuda Pública	-	-	-	-	-	-
Intereses de la Deuda Pública	-	-	-	-	-	-
Comisiones de la Deuda Pública	-	-	-	-	-	-
Gastos de la Deuda Pública	-	-	-	-	-	-
Costo por Coberturas	-	-	-	-	-	-
Apoyos Financieros	-	-	-	-	-	-
Adeudos de Ejercicios Fiscales Anteriores (Adefas)	-	-	-	-	-	-
Total de Egresos	6,982,951	-	6,982,951	727,049	571,769	6,255,902



FIDEICOMISO PARQUE CIENTÍFICO Y TECNOLÓGICO MORELOS
Estado Analítico del Ejercicio del Presupuesto de Egresos
Clasificación Administrativa
Del 1 de enero al 31 de marzo de 2022
(Cifras en Pesos)



MORELOS

Concepto	Egresos					Subejercicio
	Aprobado	Ampliaciones/ (Reducciones)	Modificado	Devengado	Pagado	
	1	2	3 = (1 + 2)	4	5	
Jefatura de la Oficina de la Gobernatura del Estado	-	-	-	-	-	-
Secretaría de Gobierno	-	-	-	-	-	-
Secretaría de Hacienda	-	-	-	-	-	-
Secretaría de Desarrollo Económico y del Trabajo	-	-	-	-	-	-
Secretaría de Desarrollo Agropecuario	-	-	-	-	-	-
Secretaría de Obras Públicas	-	-	-	-	-	-
Secretaría de Educación	-	-	-	-	-	-
Secretaría de Salud	-	-	-	-	-	-
Secretaría de Administración	-	-	-	-	-	-
Secretaría de la Contraloría	-	-	-	-	-	-
Secretaría de Turismo y Cultura	-	-	-	-	-	-
Secretaría de Desarrollo Social	-	-	-	-	-	-
Secretaría de Desarrollo Sustentable	-	-	-	-	-	-
Secretaría de Movilidad y Transporte	-	-	-	-	-	-
Comisión Estatal de Seguridad Pública	-	-	-	-	-	-
Consejería Jurídica	-	-	-	-	-	-
Gastos Institucionales	-	-	-	-	-	-
Total del Gasto	-	-	-	-	-	-

FIDEICOMISO PARQUE CIENTÍFICO Y TECNOLÓGICO MORELOS
Estado Analítico del Ejercicio del Presupuesto de Egresos
Clasificación Administrativa
Del 1 de enero al 31 de marzo de 2022

Concepto	Egresos					Subejercicio
	Aprobado	Ampliaciones/ (Reducciones)	Modificado	Devengado	Pagado	
	1	2	3 = (1 + 2)	4	5	
Poder Ejecutivo	-	-	-	-	-	-
Poder Legislativo	-	-	-	-	-	-
Poder Judicial	-	-	-	-	-	-
Organismos Autónomos	-	-	-	-	-	-
Poder Ejecutivo de los Municipios	-	-	-	-	-	-
Total del Gasto	-	-	-	-	-	-

Sector Paraestatal del Gobierno del Estado de Morelos
Estado Analítico del Ejercicio del Presupuesto de Egresos
Clasificación Administrativa
Del 1 de enero al 31 de marzo de 2022

Concepto	Egresos					Subejercicio
	Aprobado	Ampliaciones/ (Reducciones)	Modificado	Devengado	Pagado	
	1	2	3 = (1 + 2)	4	5	
Entidades Paraestatales y Fideicomisos No Empresariales y No Financieros	6,982,951	-	6,982,951	727,049	571,769	6,255,902
Instituciones Públicas de la Seguridad Social	-	-	-	-	-	-
Entidades Paraestatales Empresariales No Financieras con Participación Estatal Mayoritaria	-	-	-	-	-	-
Fideicomisos Empresariales No Financieros con Participación Estatal Mayoritaria	-	-	-	-	-	-
Entidades Paraestatales Empresariales Financieras Monetarias con Participación Estatal Mayoritaria	-	-	-	-	-	-
Entidades Paraestatales Empresariales Financieras No Monetarias con Participación Estatal Mayoritaria	-	-	-	-	-	-
Fideicomisos Financieros Públicos con Participación Estatal Mayoritaria	-	-	-	-	-	-
Total del Gasto	6,982,951	-	6,982,951	727,049	571,769	6,255,902



Concepto	Egresos					Subejercicio
	Aprobado	Ampliaciones/ (Reducciones)	Modificado	Devengado	Pagado	
Gasto No Etiquetado	6,982,951	-	6,982,951	727,049	571,769	6,255,902
Jefatura de la Oficina de la Gobernatura del Estado	-	-	-	-	-	-
Secretaría de Gobierno	-	-	-	-	-	-
Secretaría de Hacienda	-	-	-	-	-	-
Secretaría de Desarrollo Económico y del Trabajo	-	-	-	-	-	-
Secretaría de Desarrollo Agropecuario	-	-	-	-	-	-
Secretaría de Obras Públicas	-	-	-	-	-	-
Secretaría de Educación	-	-	-	-	-	-
Secretaría de Salud	-	-	-	-	-	-
Secretaría de Administración	-	-	-	-	-	-
Secretaría de la Contratoría	-	-	-	-	-	-
Secretaría de Turismo y Cultura	-	-	-	-	-	-
Secretaría de Desarrollo Social	-	-	-	-	-	-
Secretaría de Desarrollo Sustentable	-	-	-	-	-	-
Secretaría de Movilidad y Transporte	-	-	-	-	-	-
Comisión Estatal de Seguridad Pública	-	-	-	-	-	-
Consejería Jurídica	-	-	-	-	-	-
Gastos Institucionales	-	-	-	-	-	-
Poder Legislativo	-	-	-	-	-	-
Poder Judicial	-	-	-	-	-	-
Organismos Autónomos	-	-	-	-	-	-
Entidades Paraestatales y Fideicomisos No Empresariales y No Financieros	6,982,951	-	6,982,951	727,049	571,769	6,255,902
Entidades Paraestatales Empresariales No Financieras con Participación Estatal Mayoritaria	-	-	-	-	-	-
Poder Ejecutivo de los Municipios	-	-	-	-	-	-
Gasto Etiquetado	-	-	-	-	-	-
Jefatura de la Oficina de la Gobernatura del Estado	-	-	-	-	-	-
Secretaría de Gobierno	-	-	-	-	-	-
Secretaría de Hacienda	-	-	-	-	-	-
Secretaría de Desarrollo Económico y del Trabajo	-	-	-	-	-	-
Secretaría de Desarrollo Agropecuario	-	-	-	-	-	-
Secretaría de Obras Públicas	-	-	-	-	-	-
Secretaría de Educación	-	-	-	-	-	-
Secretaría de Salud	-	-	-	-	-	-
Secretaría de Administración	-	-	-	-	-	-
Secretaría de la Contratoría	-	-	-	-	-	-
Secretaría de Turismo y Cultura	-	-	-	-	-	-
Secretaría de Desarrollo Social	-	-	-	-	-	-
Secretaría de Desarrollo Sustentable	-	-	-	-	-	-
Secretaría de Movilidad y Transporte	-	-	-	-	-	-
Comisión Estatal de Seguridad Pública	-	-	-	-	-	-
Consejería Jurídica	-	-	-	-	-	-
Gastos Institucionales	-	-	-	-	-	-
Poder Legislativo	-	-	-	-	-	-
Poder Judicial	-	-	-	-	-	-
Organismos Autónomos	-	-	-	-	-	-
Entidades Paraestatales y Fideicomisos No Empresariales y No Financieros	-	-	-	-	-	-
Entidades Paraestatales Empresariales No Financieras con Participación Estatal Mayoritaria	-	-	-	-	-	-
Poder Ejecutivo de los Municipios	-	-	-	-	-	-
Total de Egresos	6,982,951	-	6,982,951	727,049	571,769	6,255,902



Concepto	Egresos					Subejercicio 6 = (3 - 4)
	Aprobado	Ampliaciones/ (Reducciones)	Modificado	Devengado	Pagado	
	1	2	3 = (1 + 2)	4	5	
Gobierno	-	-	-	-	-	-
Legislación	-	-	-	-	-	-
Justicia	-	-	-	-	-	-
Coordinación de la Política de Gobierno	-	-	-	-	-	-
Relaciones Exteriores	-	-	-	-	-	-
Asuntos Financieros y Hacendarios	-	-	-	-	-	-
Seguridad Nacional	-	-	-	-	-	-
Asuntos de Orden Público y de Seguridad Interior	-	-	-	-	-	-
Otros Servicios Generales	-	-	-	-	-	-
Desarrollo Social	-	-	-	-	-	-
Protección Ambiental	-	-	-	-	-	-
Vivienda y Servicios a la Comunidad	-	-	-	-	-	-
Salud	-	-	-	-	-	-
Recreación, Cultura y Otras Manifestaciones Sociales	-	-	-	-	-	-
Educación	-	-	-	-	-	-
Protección Social	-	-	-	-	-	-
Otros Asuntos Sociales	-	-	-	-	-	-
Desarrollo Económico	6,982,951	-	6,982,951	727,049	571,769	6,255,902
Asuntos Económicos, Comerciales y Laborales en General	-	-	-	-	-	-
Agropecuaria, Silvicultura, Pesca y Caza	-	-	-	-	-	-
Combustibles y Energía	-	-	-	-	-	-
Minería, Manufacturas y Construcción	-	-	-	-	-	-
Transporte	-	-	-	-	-	-
Comunicaciones	-	-	-	-	-	-
Turismo	-	-	-	-	-	-
Ciencia, Tecnología e Innovación	6,982,951	-	6,982,951	727,049	571,769	6,255,902
Otras Industrias y Otros Asuntos Económicos	-	-	-	-	-	-
Otras no Clasificadas en Funciones Anteriores	-	-	-	-	-	-
Transacciones de la Deuda Pública / Costo Financiero de la Deuda	-	-	-	-	-	-
Transferencias, Participaciones y Aportaciones entre Diferentes Niveles y Ordenes de Gobierno	-	-	-	-	-	-
Saneamiento del Sistema Financiero	-	-	-	-	-	-
Adeudos de Ejercicios Fiscales Anteriores	-	-	-	-	-	-
Total del Gasto	6,982,951	-	6,982,951	727,049	571,769	6,255,902



Concepto	Egresos					Subejercicio
	Aprobado	Ampliaciones/ (Reducciones)	Modificado	Devengado	Pagado	
Gasto No Etiquetado	6,982,951	-	6,982,951	727,049	571,769	6,255,902
<i>Gobierno</i>	-	-	-	-	-	-
Legislación	-	-	-	-	-	-
Justicia	-	-	-	-	-	-
Coordinación de la Política de Gobierno	-	-	-	-	-	-
Relaciones Exteriores	-	-	-	-	-	-
Asuntos Financieros y Hacendarios	-	-	-	-	-	-
Seguridad Nacional	-	-	-	-	-	-
Asuntos de Orden Público y de Seguridad Interior	-	-	-	-	-	-
Otros Servicios Generales	-	-	-	-	-	-
<i>Desarrollo Social</i>	-	-	-	-	-	-
Protección Ambiental	-	-	-	-	-	-
Vivienda y Servicios a la Comunidad	-	-	-	-	-	-
Salud	-	-	-	-	-	-
Recreación, Cultura y Otras Manifestaciones Sociales	-	-	-	-	-	-
Educación	-	-	-	-	-	-
Protección Social	-	-	-	-	-	-
Otros Asuntos Sociales	-	-	-	-	-	-
<i>Desarrollo Económico</i>	6,982,951	-	6,982,951	727,049	571,769	6,255,902
Asuntos Económicos, Comerciales y Laborales en Gral.	-	-	-	-	-	-
Agropecuaria, Silvicultura, Pesca y Caza	-	-	-	-	-	-
Combustibles y Energía	-	-	-	-	-	-
Minería, Manufacturas y Construcción	-	-	-	-	-	-
Transporte	-	-	-	-	-	-
Comunicaciones	-	-	-	-	-	-
Turismo	-	-	-	-	-	-
Ciencia, Tecnología e Innovación	6,982,951	-	6,982,951	727,049	571,769	6,255,902
Otras Industrias y Otros Asuntos Económicos	-	-	-	-	-	-
<i>Otras no Clasificadas en Funciones Anteriores</i>	-	-	-	-	-	-
Transacciones de la Deuda Pública / Costo Financiero de la Deuda	-	-	-	-	-	-
Transferencias, Participaciones y Aportaciones entre Diferentes Niveles y Ordenes de Gobierno	-	-	-	-	-	-
Saneamiento del Sistema Financiero	-	-	-	-	-	-
Adeudos de Ejercicios Fiscales Anteriores	-	-	-	-	-	-
Gasto Etiquetado	-	-	-	-	-	-
<i>Gobierno</i>	-	-	-	-	-	-
Legislación	-	-	-	-	-	-
Justicia	-	-	-	-	-	-
Coordinación de la Política de Gobierno	-	-	-	-	-	-
Relaciones Exteriores	-	-	-	-	-	-
Asuntos Financieros y Hacendarios	-	-	-	-	-	-
Seguridad Nacional	-	-	-	-	-	-
Asuntos de Orden Público y de Seguridad Interior	-	-	-	-	-	-
Otros Servicios Generales	-	-	-	-	-	-
<i>Desarrollo Social</i>	-	-	-	-	-	-
Protección Ambiental	-	-	-	-	-	-
Vivienda y Servicios a la Comunidad	-	-	-	-	-	-
Salud	-	-	-	-	-	-
Recreación, Cultura y Otras Manifestaciones Sociales	-	-	-	-	-	-
Educación	-	-	-	-	-	-
Protección Social	-	-	-	-	-	-
Otros Asuntos Sociales	-	-	-	-	-	-
<i>Desarrollo Económico</i>	-	-	-	-	-	-
Asuntos Económicos, Comerciales y Laborales en Gral.	-	-	-	-	-	-
Agropecuaria, Silvicultura, Pesca y Caza	-	-	-	-	-	-
Combustibles y Energía	-	-	-	-	-	-
Minería, Manufacturas y Construcción	-	-	-	-	-	-
Transporte	-	-	-	-	-	-
Comunicaciones	-	-	-	-	-	-
Turismo	-	-	-	-	-	-
Ciencia, Tecnología e Innovación	-	-	-	-	-	-
Otras Industrias y Otros Asuntos Económicos	-	-	-	-	-	-
<i>Otras no Clasificadas en Funciones Anteriores</i>	-	-	-	-	-	-
Transacciones de la Deuda Pública / Costo Financiero de la Deuda	-	-	-	-	-	-
Transferencias, Participaciones y Aportaciones entre Diferentes Niveles y Ordenes de Gobierno	-	-	-	-	-	-
Saneamiento del Sistema Financiero	-	-	-	-	-	-
Adeudos de Ejercicios Fiscales Anteriores	-	-	-	-	-	-
Total del Egresos	6,982,951	-	6,982,951	727,049	571,769	6,255,902



Concepto	Egresos					Subejercicio
	Aprobado	Ampliaciones/ (Reducciones)	Modificado	Devengado	Pagado	
Gasto No Etiquetado	-	-	-	-	-	-
<i>Personal Administrativo y de Servicio Público</i>	-	-	-	-	-	-
<i>Magisterio</i>	-	-	-	-	-	-
<i>Servicios de Salud</i>	-	-	-	-	-	-
Personal Administrativo	-	-	-	-	-	-
Personal Médico, Paramédico y afín	-	-	-	-	-	-
<i>Seguridad Pública</i>	-	-	-	-	-	-
<i>Gastos Asociados a la Implementación de Nuevas Leyes Fed. o Reformas a las Mismas</i>	-	-	-	-	-	-
Nombre del Programa o Ley 1	-	-	-	-	-	-
Nombre del Programa o Ley 2	-	-	-	-	-	-
<i>Sentencias Laborales Definitivas</i>	-	-	-	-	-	-
Gasto Etiquetado	-	-	-	-	-	-
<i>Personal Administrativo y de Servicio Público</i>	-	-	-	-	-	-
<i>Magisterio</i>	-	-	-	-	-	-
<i>Servicios de Salud</i>	-	-	-	-	-	-
Personal Administrativo	-	-	-	-	-	-
Personal Médico, Paramédico y afín	-	-	-	-	-	-
<i>Seguridad Pública</i>	-	-	-	-	-	-
<i>Gastos Asociados a la Implementación de Nuevas Leyes Fed. o Reformas a las Mismas</i>	-	-	-	-	-	-
Nombre del Programa o Ley 1	-	-	-	-	-	-
Nombre del Programa o Ley 2	-	-	-	-	-	-
<i>Sentencias Laborales Definitivas</i>	-	-	-	-	-	-
Total del Gasto en Servicios Personales	-	-	-	-	-	-

NO APLICA



FPCyTM
FIDEICOMISO PARQUE
CIENTIFICO Y TECNOLÓGICO
MORELOS

FIDEICOMISO PARQUE CIENTIFICO Y TECNOLÓGICO MORELOS
Estado Analítico del Ejercicio del Presupuesto de Egresos
Clasificación Económica (por Tipo de Gasto)
Del 1 de enero al 31 de marzo de 2022
(Cifras en Pesos)



MORELOS

Concepto	Egresos						Subejercicio
	Aprobado	Ampliaciones/ (Reducciones)	Modificado	Devengado	Pagado		
	1	2	3 = (1 + 2)	4	5	6 = (3 - 4)	
Gasto Corriente	6,351,951	-	6,351,951	727,049	571,769	5,624,902	
Gasto de Capital	631,000	-	631,000	-	-	631,000	
Amortización de la Deuda y Disminución de Pasivos	-	-	-	-	-	-	
Pensiones y Jubilaciones	-	-	-	-	-	-	
Participaciones	-	-	-	-	-	-	
Total del Gasto	6,982,951	-	6,982,951	727,049	571,769	6,255,902	



Identificación de Crédito o Instrumento	Contratación / Colocación		Amortización	Endeudamiento Neto
	A	B		
	Créditos Bancarios			
				-
				-
				-
				-
				-
				-
				-
				-
				-
				-
				-
				-
				-
				-
				-
Total Créditos Bancarios				-
NO APLICA				
				-
				-
				-
				-
				-
				-
				-
				-
				-
Total Otros Instrumentos de Deuda				-
TOTAL				-



Identificación de Crédito o Instrumento	Devengado	Pagado
Créditos Bancarios		
Total de Intereses de Créditos Bancarios	-	-
Otros Instrumentos de Deuda		
Total de Intereses de Otros Instrumentos de Deuda	-	-
TOTAL	-	-

NO APLICA



FPCyTM
FIDEICOMISO PARQUE
CIENTÍFICO Y TECNOLÓGICO
MORELOS

Información Programática

CUENTA PÚBLICA
FIDEICOMISO PARQUE CIENTÍFICO Y TECNOLÓGICO
MORELOS
ENERO - MARZO

2022



Concepto	Egresos					Subejercicio
	Aprobado	Ampliaciones/ (Reducciones)	Modificado	Devengado	Pagado	
	1	2	3 = (1 + 2)	4	5	6 = (3 - 4)
Programas						
<i>Subsidios: Sector Social y Privado o Ent. Federativas y Municipios</i>						
Sujetos a Reglas de Operación	-	-	-	-	-	-
Otros Subsidios	-	-	-	-	-	-
Desempeño de las Funciones	6,982,951	-	6,982,951	727,049	571,769	6,255,902
Prestación de Servicios Públicos	6,982,951	-	6,982,951	727,049	571,769	6,255,902
Provisión de Bienes Públicos	-	-	-	-	-	-
Planeación, Seguimiento y Evaluación de Políticas Públicas	-	-	-	-	-	-
Promoción y Fomento	-	-	-	-	-	-
Regulación y Supervisión	-	-	-	-	-	-
Funciones de las Fuerzas Armadas (Únicamente Gobierno Federal)	-	-	-	-	-	-
Específicos	-	-	-	-	-	-
Proyectos de Inversión	-	-	-	-	-	-
Administrativos y de Apoyo						
Apoyo al Proceso Presupuestario y para Mejorar la Eficiencia Institucional	-	-	-	-	-	-
Apoyo a la Función Pública y al Mejoramiento de la Gestión	-	-	-	-	-	-
Operaciones Ajenas	-	-	-	-	-	-
Compromisos						
Obligaciones de Cumplimiento de Resolución Jurisdiccional	-	-	-	-	-	-
Desastres Naturales	-	-	-	-	-	-
Obligaciones						
Pensiones y Jubilaciones	-	-	-	-	-	-
Aportaciones a la Seguridad Social	-	-	-	-	-	-
Aportaciones a Fondos de Estabilización	-	-	-	-	-	-
Aportaciones a Fondos de Inversión y Reestructura de Pensiones	-	-	-	-	-	-
Programas de Gasto Federalizado (Gobierno Federal)						
Gasto Federalizado	-	-	-	-	-	-
Participaciones a Entidades Federativas y Municipios						
Costo financiero, deuda o apoyos a deudores y ahorradores de la banca	-	-	-	-	-	-
Adeudos de ejercicios fiscales anteriores	-	-	-	-	-	-
Total del Gasto	6,982,951	-	6,982,951	727,049	571,769	6,255,902



Concepto	Estimado/Aprobado	Devengado	Recaudado/Pagado
I. Ingresos Presupuestarios	6,982,951	133,733	126,242
1. Ingresos del Gobierno de la Entidad Federativa	-	-	-
2. Ingresos del Sector Paraestatal	6,982,951	133,733	126,242
II. Egresos Presupuestarios	6,982,951	727,049	571,769
3. Egresos del Gobierno de la Entidad Federativa	-	-	-
4. Egresos del Sector Paraestatal	6,982,951	727,049	571,769
III. Balance Presupuestario (Superávit o Déficit) (III= I - II)	-	(593,316)	(445,527)

Concepto	Estimado/Aprobado	Devengado	Recaudado/Pagado
III. Balance presupuestario (Superávit o Déficit)	-	(593,316)	(445,527)
IV. Intereses, Comisiones y Gastos de la Deuda	-	-	-
V. Balance Primario (Superávit o Déficit) (V= III + IV)	-	(593,316)	(445,527)

Concepto	Estimado/Aprobado	Devengado	Recaudado/Pagado
A. Financiamiento	-	-	-
B. Amortización de la deuda	-	-	-
C. Financiamiento Neto	-	-	-



FPCyTM
FIDEICOMISO PARQUE
CIENTÍFICO Y TECNOLÓGICO
MORELOS

Anexos

CUENTA PÚBLICA
FIDEICOMISO PARQUE CIENTÍFICO Y TECNOLÓGICO
MORELOS
ENERO - MARZO | 2022



FIDEICOMISO PARQUE CIENTÍFICO Y TECNOLÓGICO MORELOS
Relación de Bienes Inmuebles que Componen su Patrimonio
Al 31 de marzo de 2022



Código	Descripción del Bien Inmueble	Valor en libros
FPCyTM-I-01	TERRENO ETAPA 1 (FASE 1)	7,563,489
FPCyTM-I-02	TERRENO ETAPA 1 (FASE 2)	24,065,155
FPCyTM-I-03	TERRENO ETAPA 2	67,107,463
FPCyTM-I-04	EDIFICIO NORTE Y SUR	93,828,493
FPCyTM-I-05	OBELISCO MURO VERDE	2,050,000
FPCyTM-I-06	URBANIZACION ETAPA 1 FASE	4,832,171
FPCyTM-I-07	URBANIZACION ETAPA 1 FASE 2	55,720,219
FPCyTM-I-08	URBANIZACION ETAPA 2	6,724,640
FPCyTM-I-09	TRABAJOS DE ACABADOS EN EDIFICACIONES Y OTROS TRABAJOS ESPECIALIZADOS EN PROCESO	2,617,267
FPCyTM-I-10	ESTUDIOS DE PRE-INVERSION Y PREPARACION DE PROYECTOS	81,200
FPCyTM-I-11	INFRAESTRUCTURA DE URBANIZACION Y OBRAS DE SERVICIO	2,160,813
FPCyTM-I-12	INFRAESTRUCTURA VIAL	4,839,052



FPCyTM
FIDEICOMISO PARQUE
CIENTÍFICO Y TECNOLÓGICO
MORELOS

FIDEICOMISO PARQUE CIENTÍFICO Y TECNOLÓGICO MORELOS
Relación de Cuentas Bancarias Productivas Específicas
Al 31 de marzo de 2022



MORELOS

Clave	Fondo, Programa o Convenio	Datos de la Cuenta Bancaria	
		Institución Bancaria	Número de Cuenta

NO APLICA



MORELOS

Fideicomiso Turismo Morelos

CUENTA PÚBLICA CONSOLIDADA
ENTIDADES PARAESTATALES
ENERO - MARZO

2022



Introducción

CUENTA PÚBLICA
FIDEICOMISO TURISMO MORELOS
ENERO - MARZO

| 2022



MORELOS

En el Fideicomiso Turismo Morelos, prevalece el enfoque a los lineamientos del Consejo Nacional de Armonización Contable (CONAC), para contabilizar y emitir información financiera de tal forma que pueda ser consolidada, comparada e interpretada bajo criterios homogéneos; utilizando herramientas informáticas para dar cumplimiento a las especificaciones que establece la armonización contable, bajo los criterios de legalidad y transparencia.



Información Contable

CUENTA PÚBLICA
FIDEICOMISO TURISMO MORELOS
ENERO - MARZO

| 2022

Concepto	2022	2021	Concepto	2022	2021
INGRESOS Y OTROS BENEFICIOS			GASTOS Y OTRAS PÉRDIDAS		
<i>Ingresos de la Gestión</i>			<i>Gastos de Funcionamiento</i>	4,553,924	1,232,759
Impuestos	-	-	Servicios Personales	734,383	430,489
Cuentas y Aportaciones de Seguridad Social	-	-	Materiales y Suministros	123,683	182,905
Contribuciones de Mejoras	-	-	Servicios Generales	3,695,858	619,365
Derechos	-	-	<i>Transferencias, Asignaciones, Subsidios y Otras Ayudas</i>	-	-
Productos	-	-	Transferencias Internas y Asignaciones al Sector Público	-	-
Aprovechamientos	-	-	Transferencias al Resto del Sector Público	-	-
Ingresos por Venta de Bienes y Prestación de Servicios	-	-	Subsidios y Subvenciones	-	-
<i>Participaciones, Aportaciones, Convenios, Incentivos Derivados de la Colaboración Fiscal, Fondos Distintos de Aportaciones, Transferencias, Asignaciones, Subsidios y Subvenciones, y Pensiones y Jubilaciones</i>	11,574,736	-	Ayudas Sociales	-	-
Participaciones, Aportaciones, Convenios, Incentivos Derivados de la Colaboración Fiscal y Fondos Distintos de Aportaciones	11,574,736	-	Pensiones y Jubilaciones	-	-
Transferencias, Asignaciones, Subsidios y Subvenciones, y Pensiones y Jubilaciones	-	-	Transferencias a Fideicomisos, Mandatos y Contratos Análogos	-	-
<i>Otros Ingresos y Beneficios</i>	-	-	Transferencias a la Seguridad Social	-	-
Ingresos Financieros	-	-	Donativos	-	-
Incremento por Variación de Inventarios	-	-	Transferencias al Exterior	-	-
Disminución del Exceso de Estimaciones por Pérdida o Deterioro u Obsolescencia	-	-	<i>Participaciones y Aportaciones</i>	-	-
Disminución del Exceso de Provisiones	-	-	Participaciones	-	-
Otros Ingresos y Beneficios Varios	-	-	Aportaciones	-	-
Total de Ingresos y Otros Beneficios	11,574,736	-	Convenios	-	-
			<i>Intereses, Comisiones y Otros Gastos de la Deuda Pública</i>	-	-
			Intereses de la Deuda Pública	-	-
			Comisiones de la Deuda Pública	-	-
			Gastos de la Deuda Pública	-	-
			Costo por Coberturas	-	-
			Apoyos Financieros	-	-
			<i>Otros Gastos y Pérdidas Extraordinarias</i>	-	-
			Estimaciones, Depreciaciones, Deterioros, Obsolescencia y Amortizaciones	-	-
			Provisiones	-	-
			Disminución de Inventarios	-	-
			Aumento por Insuficiencia de Estimaciones por Pérdida o Deterioro u Obsolescencia	-	-
			Aumento por Insuficiencia de Provisiones	-	-
			Otros Gastos	-	-
			<i>Inversión Pública</i>	-	-
			Inversión Pública no Capitalizable	-	-
			Total de Gastos y Otras Pérdidas	4,553,924	1,232,759
			Resultados del Ejercicio (Ahorro/Desahorro)	7,020,812	(1,232,759)

Bajo protesta de decir verdad declaramos que los Estados Financieros y sus notas, son razonablemente correctos y son responsabilidad del emisor.

CONCEPTO	Año		CONCEPTO	Año	
	2022	2021		2022	2021
ACTIVO			PASIVO		
Activo Circulante			Pasivo Circulante		
Efectivo y Equivalentes	22,874,733	6,178,100	Cuentas por Pagar a Corto Plazo	9,051,125	11,246,916
Derechos a Recibir Efectivo o Equivalentes	20,298,299	20,455,441	Documentos por Pagar a Corto Plazo	-	-
Derechos a Recibir Bienes o Servicios	-	-	Porción a Corto Plazo de la Deuda Pública a Largo Plazo	-	-
Inventarios	-	-	Títulos y Valores a Corto Plazo	-	-
Almacenes	-	-	Pasivos Diferidos a Corto Plazo	-	-
Estimación por Pérdida o Deterioro de Activos Circulantes	-	-	Fondos y Bienes de Terceros en Garantía y/o Administración a Corto Plazo	-	-
Otros Activos Circulantes	-	-	Provisiones a Corto Plazo	-	-
Total de Activos Circulantes	43,173,032	26,633,541	Total de Pasivos Circulantes	9,051,125	11,246,916
Activo No Circulante			Pasivo No Circulante		
Inversiones Financieras a Largo Plazo	-	-	Cuentas por Pagar a Largo Plazo	-	-
Derechos a Recibir Efectivo o Equivalentes a Largo Plazo	-	-	Documentos por Pagar a Largo Plazo	-	-
Bienes Inmuebles, Infraestructura y Construcciones en Proceso	-	-	Deuda Pública a Largo Plazo	-	-
Bienes Muebles	905,113	867,065	Pasivos Diferidos a Largo Plazo	-	-
Activos Intangibles	20,184	20,184	Fondos y Bienes de Terceros en Garantía y/o en Administración a Largo Plazo	-	-
Depreciación, Deterioro y Amortización Acumulada de Bienes	(330,556)	(330,556)	Provisiones a Largo Plazo	-	-
Activos Diferidos	-	-	Total de Pasivos No Circulantes	-	-
Estimación por Pérdida o Deterioro de Activos no Circulantes	-	-	Total del Pasivo	9,051,125	11,246,916
Otros Activos no Circulantes	-	-	HACIENDA PÚBLICA / PATRIMONIO		
Total de Activos No Circulantes	594,741	556,693	Hacienda Pública / Patrimonio Contribuido		
Total del Activo	43,767,773	27,190,234	Aportaciones	-	-
			Donaciones de Capital	-	-
			Actualización de la Hacienda Pública / Patrimonio	-	-
			Hacienda Pública / Patrimonio Generado	34,716,648	15,943,318
			Resultados del Ejercicio (Ahorro / Desahorro)	7,020,812	(1,232,759)
			Resultados de Ejercicios Anteriores	27,695,836	17,176,077
			Revalúos	-	-
			Reservas	-	-
			Rectificaciones de Resultados de Ejercicios Anteriores	-	-
			Exceso o Insuficiencia en la Actualización de la Hacienda Pública / Patrimonio	-	-
			Resultado por Posición Monetaria	-	-
			Resultado por Tenencia de Activos no Monetarios	-	-
			Total Hacienda Pública / Patrimonio	34,716,648	15,943,318
			Total del Pasivo y Hacienda Pública / Patrimonio	43,767,773	27,190,234

Bajo protesta de decir verdad declaramos que los Estados Financieros y sus notas, son razonablemente correctos y son responsabilidad del emisor.

CONCEPTO	31 de marzo 2022	31 de diciembre 2021	CONCEPTO	31 de marzo 2022	31 de diciembre 2021
ACTIVO			PASIVO		
Activo Circulante			Activo Circulante		
Efectivo y Equivalentes	22,874,733	15,943,593	Cuentas por Pagar a Corto Plazo	9,051,125	9,091,527
Efectivo	20,000	-	Servicios Personales por Pagar a Corto Plazo	239,826	239,826
Bancos/Tesorería	5,565,391	4,946,839	Proveedores por Pagar a Corto Plazo	8,727,053	8,743,283
Bancos/Dependencias y Otros	-	-	Contratistas por Obras Públicas por Pagar a Corto Plazo	-	-
Inversiones Temporales (Hasta 3 meses)	17,289,342	10,996,754	Participaciones y Aportaciones por Pagar a Corto Plazo	-	-
Fondos con Afectación Específica	-	-	Transferencias Otorgadas por Pagar a Corto Plazo	-	-
Depósitos de Fondos de Terceros en Garantía y/o Admón.	-	-	Int., Comisiones y Otros Gastos de la Deuda Púb. por Pagar a Corto Plazo	-	-
Otros Efectivos y Equivalentes	-	-	Retenciones y Contribuciones por Pagar a Corto Plazo	84,246	108,418
	-	-	Devoluciones de la Ley de Ingresos por Pagar a Corto Plazo	-	-
	-	-	Otras Cuentas por Pagar a Corto Plazo	-	-
Derechos a Recibir Efectivo o Equivalentes	20,298,299	25,490,831	Documentos por Pagar a Corto Plazo	-	-
Inversiones Financieras de Corto Plazo	-	-	Documentos Comerciales por Pagar a Corto Plazo	-	-
Cuentas por Cobrar a Corto Plazo	20,220,799	25,462,601	Documentos con Contratistas por Obras Pub. por Pagar a Corto Plazo	-	-
Deudores Diversos por Cobrar a Corto Plazo	77,500	28,230	Otros Documentos por Pagar a Corto Plazo	-	-
Ingresos por Recuperar a Corto Plazo	-	-			
Deudores por Anticipos de la Tesorería a Corto Plazo	-	-	Porción a Corto Plazo de la Deuda Pública a Largo Plazo	-	-
Deudores por Anticipos de la Tesorería a Corto Plazo	-	-	Porción a Corto Plazo de la Deuda Pública	-	-
Préstamos Otorgados a Corto Plazo	-	-	Porción a Corto Plazo de Arrendamiento Financiero	-	-
Otros Derechos a Recibir Efectivo o Equiv. a Corto Plazo	-	-	Títulos y Valores a Corto Plazo	-	-
Derechos a Recibir Bienes o Servicios	-	-	Pasivos Diferidos a Corto Plazo	-	-
Ant. a Proveedores por Adq. de Bienes y Prest. de Serv. a Corto Plazo	-	-	Ingresos Cobrados por Adelantado a Corto Plazo	-	-
Ant. a Proveedores por Adq. de Bienes Inm. y Muebles a Corto Plazo	-	-	Intereses Cobrados por Adelantado a Corto Plazo	-	-
Ant. a Proveedores por Adq. de Bienes Intangibles a Corto Plazo	-	-	Otros Pasivos Diferidos a Corto Plazo	-	-
Anticipo a Contratistas por Obras Públicas a Corto Plazo	-	-	Fondos y Bienes de Terceros en Garantía y/o Admón. a C. P.	-	-
Otros Derechos a Recibir Bienes o Servicios a Corto Plazo	-	-	Fondos en Garantía a Corto Plazo	-	-
Inventarios	-	-	Fondos en Administración a Corto Plazo	-	-
Inventario de Mercancías para Venta	-	-	Fondos Contingentes a Corto Plazo	-	-
Inventario de Mercancías Terminadas	-	-	Fondos de Fideicomisos, Mandatos y Contratos Análogos a Corto Plazo	-	-
Inventario de Mercancías en Proceso de Elaboración	-	-	Otros Fondos de Terceros en Garantía y/o Administración a Corto Plazo	-	-
Inventario de Materias Primas, Mat. y Suministros para Producción	-	-	Valores y Bienes en Garantía a Corto Plazo	-	-
Bienes en Tránsito	-	-	Provisiones a Corto Plazo	-	-
Almacenes	-	-	Provisión para Demandas y Juicios a Corto Plazo	-	-
Estimación por Pérdida o Deterioro de Activos Circulantes	-	-	Provisión para Contingencias a Corto Plazo	-	-
Est. para Ctas. Incobrables por Derechos a Recibir Efectivo o Equiv.	-	-	Otras Provisiones a Corto Plazo	-	-
Estimación por Deterioro de Inventarios	-	-	Otros Pasivos a Corto Plazo	-	-
Otros Activos Circulantes	-	-	Ingresos por Clasificar	-	-
Valores en Garantía	-	-	Recaudación por Participar	-	-
Bienes en Garantía (excluye depósitos de fondos)	-	-	Otros Pasivos Circulantes	-	-
Bienes Deriv. de Embargos, Decom., Aseguramientos y Dación en Pago	-	-			
Adquisición con Fondos de Terceros	-	-			
Total de Activos Circulantes	43,173,032	41,434,424	Total de Pasivos Circulantes	9,051,125	9,091,527

CONCEPTO	31 de marzo 2022	31 de diciembre 2021	CONCEPTO	31 de marzo 2022	31 de diciembre 2021
Activo No Circulante			Pasivo No Circulante		
Inversiones Financieras a Largo Plazo	-	-	Cuentas por Pagar a Largo Plazo	-	-
Derechos a Recibir Efectivo o Equivalentes a Largo Plazo	-	-	Documentos por Pagar a Largo Plazo	-	-
Bienes Inmuebles, Infraestructura y Const. en Proceso	-	-	Deuda Pública a Largo Plazo	-	-
Bienes Muebles	905,113	905,113	Pasivos Diferidos a Largo Plazo	-	-
Activos Intangibles	20,184	20,184	Fdos. y Bienes de Terceros en Garantía y/o en Admón. a L.P.	-	-
Depreciación, Deterioro y Amortización Acumulada de Bienes	(330,556)	(330,556)	Provisiones a Largo Plazo	-	-
Activos Diferidos	-	-	Total de Pasivos No Circulantes	-	-
Estimación por Pérdida o Deterioro de Activos no Circulantes	-	-	Total del Pasivo	9,051,125	9,091,527
Otros Activos no Circulantes	-	-			
Total de Activos No Circulantes	594,741	594,741	HACIENDA PÚBLICA / PATRIMONIO		
Total del Activo	43,767,773	42,029,165	<i>Hacienda Pública / Patrimonio Contribuido</i>	-	-
			Aportaciones	-	-
			Donaciones de Capital	-	-
			Actualización de la Hacienda Pública / Patrimonio	-	-
			<i>Hacienda Pública / Patrimonio Generado</i>	34,716,648	32,937,638
			Resultados del Ejercicio (Ahorro / Desahorro)	7,020,812	23,662,628
			Resultados de Ejercicios Anteriores	27,695,836	9,275,010
			Revalúos	-	-
			Reservas	-	-
			Rectificaciones de Resultados de Ejercicios Anteriores	-	-
			<i>Exceso o Insuficiencia en la Actualización de la Hacienda Pública / Patrimonio</i>	-	-
			Resultado por Posición Monetaria	-	-
			Resultado por Tenencia de Activos no Monetarios	-	-
			Total Hacienda Pública / Patrimonio	34,716,648	32,937,638
			Total del Pasivo y Hacienda Pública / Patrimonio	43,767,773	42,029,165

Bajo protesta de decir verdad declaramos que los Estados Financieros y sus notas, son razonablemente correctos y son responsabilidad del emisor.

Concepto	Origen	Aplicación	Concepto	Origen	Aplicación
ACTIVO	5,192,532	6,931,140	PASIVO	-	40,402
<i>Activo Circulante</i>	5,192,532	6,931,140	<i>Pasivo Circulante</i>	-	40,402
Efectivo y Equivalentes	-	6,931,140	Cuentas por Pagar a Corto Plazo	-	40,402
Derechos a Recibir Efectivo o Equivalentes	5,192,532	-	Documentos por Pagar a Corto Plazo	-	-
Derechos a Recibir Bienes o Servicios	-	-	Porción a Corto Plazo de la Deuda Pública a Largo Plazo	-	-
Inventarios	-	-	Títulos y Valores a Corto Plazo	-	-
Almacenes	-	-	Pasivos Diferidos a Corto Plazo	-	-
Estimación por Pérdida o Deterioro de Activos Circulantes	-	-	Fdos. y Bienes de Terceros en Garantía y/o Admón. a C. P.	-	-
Otros Activos Circulantes	-	-	Provisiones a Corto Plazo	-	-
	-	-	Otros Pasivos a Corto Plazo	-	-
<i>Activo No Circulante</i>	-	-	<i>Pasivo No Circulante</i>	-	-
Inversiones Financieras a Largo Plazo	-	-	Cuentas por Pagar a Largo Plazo	-	-
Derechos a Recibir Efectivo o Equivalentes a Largo Plazo	-	-	Documentos por Pagar a Largo Plazo	-	-
Bienes Inmuebles, Infraestructura y Constr. en Proceso	-	-	Deuda Pública a Largo Plazo	-	-
Bienes Muebles	-	-	Pasivos Diferidos a Largo Plazo	-	-
Activos Intangibles	-	-	Fdos. y Bienes de Terceros en Garantía y/o Admón. a L. P.	-	-
Depreciación, Deterioro y Amort. Acumulada de Bienes	-	-	Provisiones a Largo Plazo	-	-
Activos Diferidos	-	-			
Est. por Pérdida o Deterioro de Activos no Circulantes	-	-	HACIENDA PÚBLICA / PATRIMONIO	18,420,826	16,641,816
Otros Activos no Circulantes	-	-	<i>Hacienda Pública / Patrimonio Contribuido</i>	-	-
			Aportaciones	-	-
			Donaciones de Capital	-	-
			Actualización de la Hacienda Pública / Patrimonio	-	-
			Hacienda Pública / Patrimonio Generado	18,420,826	16,641,816
			Resultados del Ejercicio (Ahorro / Desahorro)	-	16,641,816
			Resultados de Ejercicios Anteriores	18,420,826	-
			Revalúos	-	-
			Reservas	-	-
			Rectificaciones de Resultados de Ejercicios Anteriores	-	-
			Exceso o Insuficiencia en la Actualización de la Hacienda Pública / Patrimonio	-	-
			Resultado por Posición Monetaria	-	-
			Resultado por Tenencia de Activos no Monetarios	-	-

Bajo protesta de decir verdad declaramos que los Estados Financieros y sus notas, son razonablemente correctos y son responsabilidad del emisor.

Fideicomiso Turismo Morelos
 Estado Analítico del Activo
 Del 1 de enero al 31 de marzo de 2022
 (Cifras en Pesos)



MORELOS

Concepto	Saldo Inicial 1	Cargos del Periodo 2	Abonos del Periodo 3	Saldo Final 4 = (1 + 2 - 3)	Variación del Periodo (4 - 1)
ACTIVO	42,029,165	132,127,810	130,389,202	43,767,773	1,738,608
<i>Activo Circulante</i>	<i>41,434,424</i>	<i>132,127,810</i>	<i>130,389,202</i>	<i>43,173,032</i>	<i>1,738,608</i>
Efectivo y Equivalentes	15,943,593	120,416,744	113,485,604	22,874,733	6,931,140
Derechos a Recibir Efectivo o Equivalentes	25,490,831	11,711,066	16,903,598	20,298,299	(5,192,532)
Derechos a Recibir Bienes o Servicios	-	-	-	-	-
Inventarios	-	-	-	-	-
Almacenes	-	-	-	-	-
Estimación por Pérdida o Deterioro de Activos Circulantes	-	-	-	-	-
Otros Activos Circulantes	-	-	-	-	-
Activo No Circulante	594,741	-	-	594,741	-
Inversiones Financieras a Largo Plazo	-	-	-	-	-
Derechos a Recibir Efectivo o Equivalentes a Largo Plazo	-	-	-	-	-
Bienes Inmuebles, Infraestructura y Constr. en Proceso	-	-	-	-	-
Bienes Muebles	905,113	-	-	905,113	-
Activos Intangibles	20,184	-	-	20,184	-
Depreciación, Deterioro y Amort. Acumulada de Bienes	(330,556)	-	-	(330,556)	-
Activos Diferidos	-	-	-	-	-
Est. por Pérdida o Deterioro de Activos no Circulantes	-	-	-	-	-
Otros Activos no Circulantes	-	-	-	-	-

Bajo protesta de decir verdad declaramos que los Estados Financieros y sus notas, son razonablemente correctos y son responsabilidad del emisor.



Fideicomiso Turismo Morelos
Estado Analítico de la Deuda y Otros Pasivos
Del 1 de enero al 31 de marzo de 2022
(Cifras en Pesos)



Denominación de las Deudas	Moneda de Contratación	Institución o País Acreedor	Saldo Inicial del Periodo	Saldo Final del Periodo
DEUDA PÚBLICA				
Corto Plazo				
Deuda Interna	Pesos		-	-
Instituciones de Crédito			-	-
Títulos y Valores			-	-
Arrendamientos Financieros			-	-
Deuda Externa	Pesos		-	-
Organismos Financieros Internacionales			-	-
Deuda Bilateral			-	-
Títulos y Valores			-	-
Arrendamientos Financieros			-	-
<i>Subtotal a Corto Plazo</i>			-	-
Largo Plazo				
Deuda Interna	Pesos		-	-
Instituciones de Crédito			-	-
Títulos y Valores			-	-
Arrendamientos Financieros			-	-
Deuda Externa	Pesos		-	-
Organismos Financieros Internacionales			-	-
Deuda Bilateral			-	-
Títulos y Valores			-	-
Arrendamientos Financieros			-	-
<i>Subtotal a Largo Plazo</i>			-	-
Otros Pasivos			9,091,527	9,051,125
Total Deuda y Otros Pasivos			9,091,527	9,051,125

Bajo protesta de decir verdad declaramos que los Estados Financieros y sus notas, son razonablemente correctos y son responsabilidad del emisor.



Fideicomiso Turismo Morelos
Informe Analítico de la Deuda Pública y Otros Pasivos - LDF
Del 1 de enero al 31 de marzo de 2022
(Cifras en Pesos)



MORELOS

Denominación de la Deuda Pública y Otros Pasivos	Saldo al 31 de Diciembre de 2021	Disposiciones del Periodo	Amortizaciones del Periodo	Revaluaciones, Reclasificaciones y Otros Ajustes	Saldo Final del Periodo	Pago de Intereses del Periodo	Pago de Comisiones y demás costos asociados durante el Periodo
Deuda Pública	-	-	-	-	-	-	-
<i>Corto Plazo</i>	-	-	-	-	-	-	-
<i>Instituciones de Crédito</i>	-	-	-	-	-	-	-
<i>Títulos y Valores</i>	-	-	-	-	-	-	-
<i>Arrendamientos Financieros</i>	-	-	-	-	-	-	-
<i>Largo Plazo</i>	-	-	-	-	-	-	-
<i>Instituciones de Crédito</i>	-	-	-	-	-	-	-
<i>Títulos y Valores</i>	-	-	-	-	-	-	-
<i>Arrendamientos Financieros</i>	-	-	-	-	-	-	-
Otros Pasivos	9,091,527	-	-	-	9,051,125	-	-
Total de la Deuda Pública y Otros Pasivos	9,091,527	-	-	-	9,051,125	-	-
Deuda Contingente¹ (Informativo)							
Deuda Contingente 1	-	-	-	-	-	-	-
Deuda Contingente 2	-	-	-	-	-	-	-
Deuda Contingente xx	-	-	-	-	-	-	-
Valor de Instrumentos Bono Cupón Cero²							
Instrumento Bono Cupón Cero 1	-	-	-	-	-	-	-
Instrumento Bono Cupón Cero 2	-	-	-	-	-	-	-
Instrumento Bono Cupón Cero 3	-	-	-	-	-	-	-

1 Se refiere a cualquier Financiamiento sin fuente o garantía de pago definida, que sea asumida de manera solidaria o subsidiaria por las Entidades Federativas con sus Municipios, organismos descentralizados y empresas de participación estatal mayoritaria y fideicomisos, locales o municipales, y por los Municipios con sus respectivos organismos descentralizados y empresas de participación municipal mayoritaria.

2 Se refiere al valor del Bono Cupón Cero que respalda el pago de los créditos asociados al mismo (Activo).

Obligaciones a Corto Plazo	Monto Contratado	Plazo Pactado	Tasa de Interés	Comisiones y Costos Relacionados	Tasa Efectiva
Obligaciones a Corto Plazo (Informativo)					
Crédito 1	-	-	-	-	-
Crédito 2	-	-	-	-	-
Crédito xx	-	-	-	-	-

Bajo protesta de decir verdad declaramos que los Estados Financieros y sus notas, son razonablemente correctos y son responsabilidad del emisor.

Denominación de las Obligaciones Diferentes de Financiamiento	Fecha del Contrato	Fecha de inicio de operación del proyecto	Fecha de vencimiento	Monto de la inversión pactado	Plazo pactado	Monto promedio mensual del pago de la contraprestación	Monto promedio mensual del pago de la contraprestación correspondiente al pago de inversión	Monto pagado de la inversión al 31 de marzo de 2022	Monto pagado de la inversión actualizado al 31 de marzo de 2022	Saldo pendiente por pagar de la inversión al 31 de marzo de 2022
Asociaciones Público Privadas (APP's)				-		-	-	-	-	-
APP 1				-		-	-	-	-	-
APP 2				-		-	-	-	-	-
APP 3				-		-	-	-	-	-
APP xx				-		-	-	-	-	-
Otros Instrumentos				-		-	-	-	-	-
Otro Instrumento 1				-		-	-	-	-	-
Otro Instrumento 2				-		-	-	-	-	-
Otro Instrumento 3				-		-	-	-	-	-
Otro Instrumento xx				-		-	-	-	-	-
Total de Obligaciones Diferentes de Financiamiento				-		-	-	-	-	-

NO APLICA

Bajo protesta de decir verdad declaramos que los Estados Financieros y sus notas, son razonablemente correctos y son responsabilidad del emisor.

Concepto	Hacienda Pública/Patrimonio Contribuido	Hacienda Pública/Patrimonio Generado de Ejercicios Anteriores	Hacienda Pública/Patrimonio Generado del Ejercicio	Exceso o Insuficiencia en la Actualización de la Hacienda Pública / Patrimonio	TOTAL
Hacienda Pública / Patrimonio Contribuido Neto de 2021	-	-	-	-	-
<i>Aportaciones</i>	-	-	-	-	-
<i>Donaciones de Capital</i>	-	-	-	-	-
<i>Actualización de la Hacienda Pública / Patrimonio</i>	-	-	-	-	-
Hacienda Pública / Patrimonio Generado Neto de 2021	-	9,275,010	23,662,628	-	32,937,638
<i>Resultados del Ejercicio (Ahorro / Desahorro)</i>	-	-	23,662,628	-	23,662,628
<i>Resultados de Ejercicios Anteriores</i>	-	9,275,010	-	-	9,275,010
<i>Revalúos</i>	-	-	-	-	-
<i>Reservas</i>	-	-	-	-	-
<i>Rectificaciones de Resultados de Ejercicios Anteriores</i>	-	-	-	-	-
Exceso o Insuficiencia en la Actualización de la Hacienda Pública / Patrimonio Neto de 2021	-	-	-	-	-
<i>Resultado por Posición Monetaria</i>	-	-	-	-	-
<i>Resultado por Tenencia de Activos no Monetarios</i>	-	-	-	-	-
Hacienda Pública / Patrimonio Neto Final de 2021	-	9,275,010	23,662,628	-	32,937,638
Cambios en la Hacienda Pública / Patrimonio Contribuido Neto de 2022	-	-	-	-	-
<i>Aportaciones</i>	-	-	-	-	-
<i>Donaciones de Capital</i>	-	-	-	-	-
<i>Actualización de la Hacienda Pública / Patrimonio</i>	-	-	-	-	-
Variaciones de la Hacienda Pública / Patrimonio Generado Neto de 2022	-	18,420,826	(16,641,816)	-	1,779,010
<i>Resultados del Ejercicio (Ahorro / Desahorro)</i>	-	-	7,020,812	-	7,020,812
<i>Resultados de Ejercicios Anteriores</i>	-	18,420,826	(23,662,628)	-	(5,241,802)
<i>Revalúos</i>	-	-	-	-	-
<i>Reservas</i>	-	-	-	-	-
<i>Rectificaciones de Resultados de Ejercicios Anteriores</i>	-	-	-	-	-
Cambios en el Exceso o Insuficiencia en la Actualización de la Hacienda Pública / Patrimonio Neto de 2022	-	-	-	-	-
<i>Resultado por Posición Monetaria</i>	-	-	-	-	-
<i>Resultado por Tenencia de Activos no Monetarios</i>	-	-	-	-	-
Hacienda Pública / Patrimonio Neto Final de 2022	-	27,695,836	7,020,812	-	34,716,648

Bajo protesta de decir verdad declaramos que los Estados Financieros y sus notas, son razonablemente correctos y son responsabilidad del emisor.

Concepto	2022	2021	Concepto	2022	2021
Flujos de Efectivo de las Actividades de Operación			Flujos de Efectivo de las Actividades de Inversión		
<i>Origen</i>			<i>Origen</i>		
Impuestos	11,574,736	-	Bienes Inmuebles, Infraestructura y Construcciones en Proceso	16,903,598	54,514
Cuotas y Aportaciones de Seguridad Social	-	-	Bienes Muebles	-	25,636
Contribuciones de Mejoras	-	-	Otros Origenes de Inversión	16,903,598	28,878
Derechos	-	-	<i>Aplicación</i>		
Productos	-	-	Bienes Inmuebles, Infraestructura y Construcciones en Proceso	16,993,270	17,020
Aprovechamientos	-	-	Bienes Muebles	-	-
Ingresos por Venta de Bienes y Prestación de Servicios	-	-	Otras Aplicaciones de Inversión	16,993,270	17,020
Participaciones, Aportaciones, Convenios, Incentivos Derivados de la Colaboración Fiscal y Fondos Distintos de Aportaciones	11,574,736	-			
Transferencias, Asignaciones, Subsidios y Subvenciones, y Pensiones y Jubilaciones	-	-	Flujos Netos de Efectivo por Actividades de Inversión	(89,672)	37,494
Otros Origenes de Operación	-	-	Flujo de Efectivo de las Actividades de Financiamiento		
<i>Aplicación</i>			<i>Origen</i>		
Servicios Personales	4,553,924	2,033,907	Endeudamiento Neto	-	-
Materiales y Suministros	734,383	430,489	Interno	-	-
Servicios Generales	123,683	182,905	Externo	-	-
Transf. Internas y Asignaciones al Sector Público	3,695,858	619,365	Otros Origenes de Financiamiento	-	-
Transferencias al resto del Sector Público	-	-	<i>Aplicación</i>		
Subsidios y Subvenciones	-	-	Servicios de la Deuda	-	-
Ayudas Sociales	-	-	Interno	-	-
Pensiones y Jubilaciones	-	-	Externo	-	-
Transf. a Fideicomisos, Mandatos y Contratos Análogos	-	-	Otras Aplicaciones de Financiamiento	-	-
Transferencias a la Seguridad Social	-	-	Flujos Netos de Efectivo por Actividades de Financiamiento		
Donativos	-	-	Incremento/Disminución Neta en el Efectivo y Equivalentes al Efectivo	6,931,140	(1,996,413)
Transferencias al Exterior	-	-			
Participaciones	-	-	Flujo de Efectivo de las Actividades de Operación	7,020,812	(2,033,907)
Aportaciones	-	-			
Convenios	-	-	Flujos Netos de Efectivo por Actividades de Operación	15,943,593	8,174,513
Otras Aplicaciones de Operación	-	801,148	Efectivo y Equivalentes al Efectivo al Inicio del Ejercicio	22,874,733	6,178,100
			Efectivo y Equivalentes al Efectivo al Final del Ejercicio		

Bajo protesta de decir verdad declaramos que los Estados Financieros y sus notas, son razonablemente correctos y son responsabilidad del emisor.

CON EL PROPOSITO DE DAR CUMPLIMIENTO A LO ESTABLECIDO EN LOS ARTICULOS 46 Y 49 DE LA LEY GENERAL DE DE CONTABILIDAD GUBERNAMENTAL, SE ACOMPAÑAN LAS SIGUIENTES NOTAS:

A) NOTAS DE DESGLOSE

I) NOTAS AL ESTADO DE SITUACION FINANCIERA
ACTIVO

NOTA 1 EFECTIVO Y EQUIVALENTES. EL SALDO DE ESTA CUENTA ES POR LA CANTIDAD DE \$ 8,174,513 Y REFLEJA LOS RECURSOS DEL FIDEICOMISO DISPONIBLES RESPECTO AL FONDO PARA GASTOS MENORES QUE FUE APROBADO POR EL ÓRGANO DE GOBIERNO, ASÍ COMO EL SALDO EN BANCOS; COMO SE DETALLA:

FONDO REVOLVENTE	20,000
BANCOS	5,565,391
INVERSIONES DE VALORES	17,289,342
TOTAL	\$ <u>22,874,733</u>

NOTA 2 DERECHO A RECIBIR EFECTIVO Y EQUIVALENTES Y BIENES O SERVICIOS A RECIBIR.

CUENTAS POR COBRAR A CORTO PLAZO: EL SALDO DE ESTA CUENTA ES POR LA CANTIDAD DE \$ 20,443,583 Y CORRESPONDE A LOS RECURSOS PENDIENTES DE TRANSFERENCIA AL ORGANISMO.

TESORERIA GENERAL DEL GOBIERNO DEL ESTADO	20,220,799
TOTAL	\$ <u>20,220,799</u>

DEUDORES DIVERSOS POR COBRAR A CORTO PLAZO: EL SALDO DE ESTA CUENTA ES POR LA CANTIDAD DE \$ 76,756 Y CORRESPONDE A RECURSOS PENDIENTES DE COMPROBAR AL 30 DE JUNIO, POR ASISTENCIA A EVENTOS DE PROMOCIÓN Y SE INTEGRA DE LA SIGUIENTE MANERA:

PATRICIA AVILA EREIVA	11,256
ERICKA HERRERA LAZARO	15,500
ESTHER ELENA PEÑA NUÑEZ	25,000
LAURA OLIVIA MEZA JASSO	25,000
TOTAL	\$ <u>76,756</u>

NOTA 3 MOBILIARIO Y EQUIPO DE ADMINISTRACIÓN. EL SALDO DE ESTA CUENTA REPRESENTA EL TOTAL DE ACTIVOS QUE FORMAN PARTE DEL PATRIMONIO DEL ORGANISMO Y SE DETALLAN A CONTINUACIÓN:

BIENES Y MUEBLES	905,113
ACTIVO INTANGIBLE	20,184
TOTAL	\$ <u>925,297</u>

DEPRECIACIÓN ACUMULADA	330,556
MOBILIARIO Y EQUIPO MENOS DEPRECIACIÓN	\$ <u>594,741</u>

PASIVO

LA CUENTA DE PASIVOS ESTA INTEGRADA POR:

NOTA 4 PROVEEDORES POR PAGAR A CORTO PLAZO. EL SALDO DE ESTA CUENTA ES POR LA CANTIDAD DE \$ 8,455,277 Y REPRESENTA LOS IMPORTES PENDIENTES DE PAGO A PROVEEDORES DE BIENES Y SERVICIOS CONTRATADOS EN EL EJERCICIO 2018, MISMO QUE SE DETALLAN A CONTINUACIÓN:

VIRTUOSO	332,539
SB IMAGINA SA DE CV	870,000
MAKER MEDIA GROUP SA DE CV	1,080,500
EMPRESA DE SERVICIOS TOLEDO SA DE CV	947,500
SOPH CONSULTORES S DE RL DE CV	3,052,250
ARTIC CORD S DE RL DE CV	1,000,000
VOGA GROUP SA DE CV	1,048,368
FERNANDO MARTINEZ TRUJILLO	124,120
TOTAL 2018	\$ 8,455,277

II) NOTAS AL ESTADO DE ACTIVIDADES

INGRESOS DE GESTION:

NOTA 5 PARTICIPACIONES Y APORTACIONES.- EL SALDO DE ESTA CUENTA ES POR LA CANTIDAD DE REPRESENTA LOS INGRESOS OBTENIDOS, Y SU INTEGRACIÓN ES LA SIGUIENTE:

IMPORTE ES EL SIGUIENTE:

OTROS INGRESOS FINANCIEROS	6,332,934
APORTACIONES HOTELEROS Y BALNEARIOS	
TOTAL	\$ 6,332,934

NOTA 6 SERVICIOS PERSONALES. EL SALDO DE ESTA CUENTA ES POR LA CANTIDAD REPRESENTA LAS REMUNERACIONES DEL PERSONAL AL SERVICIO DE LOS ENTES PUBLICOS LOS CUALES SON LOS SIGUIENTES:

REMUNERACIONES AL PERSONAL DE CARÁCTER PERMANENTE	734,383
REMUNERACIONES ADICIONALES ESPECIALES	
SEGURIDAD SOCIAL	
OTRAS PRESTACIONES SOCIALES Y ECONOMICAS	
TOTAL	\$ 734,383

NOTA 7 MATERIALES Y SUMINISTROS.

REPRESENTA LAS ASIGNACIONES DESTINADAS A LA ADQUISICIÓN DE INSUMOS Y SUMINISTROS NECESARIOS PARA EL DESEMPEÑO DE LAS ACTIVIDADES ADMINISTRATIVAS DEL ORGANISMO Y SON LAS SIGUIENTES:

MATERIALES DE ADMINISTRACIÓN	40,578
ALIMENTOS Y UTENSILIOS	25,772
MATERIALES Y ARTICULOS DE CONSTRUCCION	23,708
COMBUSTIBLES Y LUBRICANTES	31,915
VESTUARIO, BLANCOS, PRENDAS DE PROTECCION	-
HERRAMIENTAS REFACCIONES Y ACCESORIOS	1,709
PRODUCTOS QUIMICOS Y FARMACEUTICOS	0
TOTAL	\$ 123,682

NOTA 8 SERVICIOS GENERALES. EL SALDO DE ESTA CUENTA REPRESENTA LAS ASIGNACIONES DESTINADAS A CUBRIR EL COSTO DE TODO TIPO DE SERVICIOS QUE SE CONTRATEN CON PARTICULARES O INSTITUCIONES DEL PROPIO SECTOR PÚBLICO, ASÍ COMO LOS SERVICIOS OFICIALES REQUERIDOS PARA EL DESEMPEÑO DE ACTIVIDADES VINCULADAS CON LA FUNCIÓN PÚBLICA LAS CUALES SON LAS SIGUIENTES:

SERVICIOS BÁSICOS	1,880
SERVICIOS DE ARRENDAMIENTO	23,130
SERVICIOS PROFESIONALES CIENTÍFICOS Y TÉCNICOS	121,942
SERVICIOS FINANCIEROS, BANCARIOS Y COMERCIALES	105,986
SERVICIOS DE INSTALACION, REPARACION Y MANTENIMIENTO	21,488
SERVICIOS DE COMUNICACIÓN SOCIAL Y PUBLICIDAD	3,163,616
SERVICIOS DE TRASLADO Y VIATICOS	170,816
SERVICIOS OFICIALES	87,000
TOTAL	\$ 3,695,858

III) NOTAS AL ESTADO DE FLUJOS DE EFECTIVO

NOTA 9 III) NOTAS AL ESTADO DE FLUJOS DE EFECTIVO

EFFECTIVO Y EQUIVALENTES

EFFECTIVO Y EQUIVALENTES

1.- EL ANALISIS DE LOS SALDOS INICIAL Y FINAL QUE FIGURAN EN LA ULTIMA PARTE DEL ESTADO DE FLUJO DE EFECTIVO EN LA CUENTA DE EFECTIVO Y EQUIVALENTES ES COMO SIGUE:

CONCEPTO	2022	2021
EFFECTIVO EN BANCOS-TESORERIA	5,585,391	4,946,839
EFFECTIVO EN BANCOS-DEPENDENCIAS	-	-
INVERSIONES TEMPORALES HASTA 3 MESES	17,289,342	10,996,754
FONDOS CON AFECTACION ESPECIFICA	-	-
DEPOSITOS DE FONDOS DE TERCEROS Y OTROS	-	-
TOTAL DE EFFECTIVO Y EQUIVALENTES	\$ 22,874,733	\$ 15,943,593

CONCEPTO	2022	2021
AHORRO/DESAHORRO ANTES DE RUBROS EXTRAORDINARIOS	-7020812	-1,232,759
MOVIMIENTOS DE PARTIDAS (O RUBROS) QUE NO AFECTAN AL EFFECTIVO		
DEPRECIACION	-330,556	-330,556
AMORTIZACION		
INCREMENTOS EN LAS PROVISIONES		
INCREMENTO EN INVERSIONES PRODUCIDOS POR REVALUACION		
GANANCIA/PERDIDA EN VENTA DE PROPIEDAD, PLANTA Y EQUIPO		
INCREMENTO EN CUENTAS POR COBRAR		
PARTIDAS EXTRAORDINARIAS		

FIDEICOMISO TURISMO MORELOS
CONCILIACION DE LOS INGRESOS PRESUPUESTARIOS Y LOS INGRESOS CONTABLES
CORRESPONDIENTE AL PERIODO DEL 1 DE ENERO AL 30 DE JUNIO DEL 2021
(CIFRAS EN PESOS)

1.- INGRESOS PRESUPUESTARIOS	5,663,162
-------------------------------------	------------------

2.- MAS INGRESOS CONTABLES NO PRESUPUESTARIOS	8,089,353
INCREMENTO POR VARIACION DE INVENTARIO	-
DISMINUCION DEL EXCESO DE ESTIMACIONES POR PERDIDA O DETERIORO U OBSOLESCENCIA	-
DISMINUCION DEL EXCESO DE PROVISIONES	-
OTROS INGRESOS Y BENEFICIOS VARIOS	-
OTROS INGRESOS CONTABLES NO PRESUPUESTARIOS	8,089,353

3.- MENOS INGRESOS PRESUPUESTARIOS NO CONTABLES	-
PRODUCTOS DE CAPITAL	-
APROVECHAMIENTOS CAPITAL	-
INGRESOS DERIVADOS DE FINANCIAMIENTOS	-
OTROS INGRESOS PRESUPUESTARIOS NO CONTABLES	-

B) NOTAS DE MEMORIA (CUENTAS DE ORDEN)

LAS CUENTAS DE ORDEN SE UTILIZAN PARA REGISTRAR MOVIMIENTOS DE VALORES QUE NO AFECTAN O MODIFIQUEN EL BALANCE DEL ENTE CONTABLE, SIN EMBARGO; SU INCORPORACION DEBIDAMENTE APROBADA PARA SU REGISTRO EN LIBROS; ES NECESARIA CON FINES DE RECORDATORIO CONTABLE, DE CONTROL Y EN GENERAL SOBRE LOS ASPECTOS ASPECTOS ADMINISTRATIVOS, O BIEN, PARA CONSIGNAR SUS DERECHOS O RESPONSABILIDADES CONTINGENTES QUE PUEDAN O NO, PRESENTARSE EN EL FUTURO.

LAS CUENTAS QUE MANEJAN PARA EFECTOS DE ESTAS NOTAS SON LAS SIGUIENTES:

NOTA 10 CUENTAS DE ORDEN CONTABLES Y PRESUPUESTARIAS:

PRESUPUESTARIAS:

CUENTAS DE INGRESOS

CONCEPTO DE INGRESOS	IMORTE
LEY DE INGRESOS ESTIMADA	30,443,985
LEY DE INGRESOS POR EJECUTAR	11,574,736
LEY DE INGRESOS DEVENGADA	11,574,736
LEY DE INGRESOS RECAUDADA	5,663,162

CUENTAS DE EGRESOS

CONCEPTO DE EGRESOS	IMPORTE
PRESUPUESTO DE EGRESOS APROBADO	30,443,985
PRESUPUESTO DE EGRESOS POR EJERCER	31,121,863
PRESUPUESTO DE EGRESOS COMPROMETIDO	10,000
PRESUPUESTO DE EGRESOS DEVENGADO	4,553,924
PRESUPUESTO DE EGRESOS EJERCIDO	4,553,924
PRESUPUESTO DE EGRESOS PAGADO	4,553,924

1.- INTRODUCCION

LOS ESTADOS FINANCIEROS FORMULADOS POR EL FIDEICOMISO TURISMO MORELOS SON UTILIZADOS POR EL ÓRGANO DE GOBIERNO, CON LA FINALIDAD DE EVALUAR EL IMPACTO DE LAS POLITIAS PUBLICAS UTILIZADAS EN LA PROMOCIÓN DEL ESTADO Y EL INCREMENTO DE LOS INGRESOS POR CONCEPTO DEL FOMENTO AL TURISMO.

2.- PANORAMA ECONOMICO Y FINANCIERO

EL TURISMO SE HA CONVERTIDO EN UNA FUENTE PRIORITARIA DE INGRESOS. EL GOBIERNO DEL ESTADO DE MORELOS HA INSTRUMENTADO UNA POLITICA QUE CONTIBUYE A FORTALECER LA ACTIVIDAD TURÍSTICA DEL ESTADO, SIENDO EL FIDEICOMISO TURISMO MORELOS, EL INSTRUMENTO MEDIANTE EL CUAL A TRAVÉS DE LA PROMOCIÓN Y EL FOMENTO TURÍSTICO, POSICIONAN AL ESTADO COMO DESTINO COMPETITIVO A TRAVÉS DE DIVERSAS CAMPAÑAS DE DIFUSIÓN Y DE PROMOCIÓN.

3.- AUTORIZACION E HISTORIA.**A) FECHA DE CREACION DEL FIDEICOMISO TURISMO MORELOS**

A TRAVÉS DE DECRETO NÚMERO 130 PUBLICADO EN EL PERIODICO OFICIAL "TIERRA Y LIBERTAD" NÚMERO 4115 DE FECHA 9 DE JULIO DEL 2001 EL GOBIERNO DEL ESTADO LIBRE Y SOBERANO DE MORELOS, REPRESENTADO POR EL GOBERNADOR CONSTITUCIONAL DEL ESTADO LIBRE Y SOBERANO DE MORELOS, ASISTIDO POR LOS SECRETARIOS DE GOBIERNO Y HACIENDA, CELEBRO CON LA ASOCIACION DE HOTELEROS DEL ESTADO DE MORELOS, A.C. Y CON BBVA BANCOMER, S.A. INSTITUCION DE BANCA MULTIPLE, UN CONTRATO DE FIDEICOMISO IRREVOCABLE DE ADMINISTRACIÓN, INVERSIÓN Y EJECUCION DENOMINADO FIDEICOMISO TURISMO MORELOS. LOS RECURSOS PARA SU OPERACIÓN SE DESTINARON DE LA RECAUDACIÓN DEL IMPUESTO SOBRE LA PRESTACIÓN DE SERVICIOS DE HOSPEDAJE .

B) HISTORIA

EL FIDEICOMISO TURISMO MORELOS, ES UN FIDEICOMISO PUBLICO CONSTITUIDO POR EL GOBIERNO DEL ESTADO DE MORELOS, POR MEDIO DE LA SECRETARIA DE HACIENDA DEL ESTADO EN SU CALIDAD DE FIDEICOMITENTE, POR LA ASOCIACION DE HOTELEROS DEL ESTADO DE MORELOS, A.C., EN SU CALIDAD DE FIDEICOMISARIA, Y POR BBVA BANCOMER SERVICIO S.A., INSTITUCION DE BANCA MULTIPLE COMO FIDUCIARIA.

CON FECHA 13 DE JULIO DE 2018, SE EMITE EL DECRETO NUMERO TRES MIL DOSCIENTOS CINCUENTA, POR EL QUE SE REFORMAN Y DEROGAN DIVERSAS DISPOSICIONES DE LA LEY GENERAL DE HACIENDA DEL ESTADO DE MORELOS, DE LA LEY DE DESARROLLO ECONÓMICO SUSTENTABLE DEL ESTADO LIBRE Y SOBERANO DE MORELOS Y DEL DECRETO NÚMERO DOS MIL TRESCIENTOS CINCUENTA Y UNO, POR EL QUE SE APRUEBA EL PRESUPUESTO DE EGRESOS PARA EL EJERCICIO FISCAL DEL 1 DE ENERO AL 31 DE DICIEMBRE DE 2018, ASÍ COMO SE ABROGA LA LEY DEL FONDO PARA EL DESARROLLO Y FORTALECIMIENTO MUNICIPAL DEL ESTADO DE MORELOS, CON VIGENCIA A PARTIR DEL 14 DE JULIO DE DICHO EJERCICIO, DADA LA AUTONOMÍA CONSTITUCIONAL DE LA FISCALÍA GENERAL DEL ESTADO Y EL FORTALECIMIENTO DE OTROS TRIBUNALES ASÍ COMO LOGRAR UN BALANCE PRESUPUESTARIO SOSTENIBLE; SE DETERMINA LA REDIRECCIÓN DE LOS RECURSOS A LA FISCALIA DEL ESTADO Y SE INSTRUYE LA GESTION DE LAS ACCIONES NECESARIAS PARA FORMALIZAR LA EXTINCIÓN Y LIQUIDACIÓN DEL ORGANISMO.

A TRAVÉS DEL DECRETO NÚMERO SESENTA Y UNO, POR EL QUE SE REFORMA EL ARTÍCULO 25, Y SE ADICIONAN LOS ARTÍCULOS 48, 58 BIS-9 Y 58 BIS-10, TODOS DE LA LEY GENERAL DE HACIENDA DEL ESTADO DE MORELOS Y SE ADICIONA LA FRACCIÓN II DEL ARTÍCULO 26 DE LA LEY DE DESARROLLO ECONÓMICO SUSTENTABLE DEL ESTADO LIBRE Y SOBERANO DE MORELOS; PUBLICADO EN EL PERIODICO OFICIAL "TIERRA Y LIBERTAD" NÚMERO 5663 DE FECHA 02 DE ENERO DEL AÑO 2019, MEDIANTE EL CUAL SE DEJA SIN EFECTOS EL PROCESO DE LIQUIDACIÓN Y EXTINCIÓN DEL ORGANISMO.

4.- ORGANIZACION Y OBJETO SOCIAL.**A) FINES DEL FIDEICOMISO**

DE CONFORMIDAD CON LA CLAUSULA QUINTA DE SU CONTRATO, SON FINES DEL FIDEICOMISO LOS SIGUIENTES:

- 1.- LA REALIZACION DE CAMPAÑAS DE DIFUSION TURISTICA A NIVEL NACIONAL E INTERNACIONAL.
- 2.- LA REALIZACION DE ESTUDIOS E INVESTIGACIONES QUE APOYEN LA TOMA DE DECISIONES, ESTRATEGIAS EN TODO LO REFERENTE AL COMPORTAMIENTO PASADO, PRESENTE O FUTURO DE LA ACTIVIDAD TURÍSTICA EN EL ESTADO.
- 3.- LA REALIZACION DE OBRAS FISICAS DE INFRAESTRUCTURA TURISTICA QUE EL COMITÉ TECNICO DETERMINE.
- 4.- LA PRESTACION DE SERVICIOS PUBLICOS O PRIVADOS QUE ESTEN DIRECTAMENTE VINCULADOS A LA ACTIVIDAD TURISTICA EN EL ESTADO DE MORELOS.
- 5.- LA PRESTACION DE SERVICIOS DE INFORMACION, APOYO Y ASISTENCIA PARA TURISTAS EN EL ESTADO DE MORELOS.
- 6.- LA PROMOCION DE LOS DESTINOS TURISTICOS DE NUESTRO ESTADO, INCLUYENDO LA ASIGNACION DE LOS SEÑALAMIENTOS DE LAS RUTAS QUE PERMITAN UN MEJOR ACCESO A LOS MISMOS.

B) PRINCIPAL ACTIVIDAD

APLICAR EN FORMA EFICIENTE LOS RECURSOS DERIVADOS DEL IMPUESTO SOBRE LA PRESTACIÓN DE SERVICIO DE HOSPEDAJE Y BALNEARIOS, ASI COMO DE OTRAS APORTACIONES CONCURRENTES, PARA PROMOVER EL DESARROLLO DE LA OFERTA TURISTICA DEL ESTADO DE MORELOS.

C) EJERCICIO FISCAL

EL EJERCICIO FISCAL COMPRENDIDO DEL MISMO ES DEL 1 DE ENERO AL 31 DE DICIEMBRE DEL 2020.

D) REGIMEN JURIDICO

EL FIDEICOMISO TURISMO MORELOS ESTA CONSTITUIDO COMO UN FIDEICOMISO PUBLICO DE ADMINISTRACIÓN, INVERSION Y EJECUCION, CON PARTICIPACION DE LA INICIATIVA PRIVADA CON LA FINALIDAD DE APLICAR EFICAZMENTE EL CAPITAL CAPITAL FINANCIERO QUE SE RECAUDE POR CONCEPTO DEL IMPUESTO SOBRE LA PRESTACION DE SERVICIOS DE HOSPEDAJE Y DE PARQUES ACUATICOS Y BALNEARIOS.

E) REGIMEN FISCAL Y OBLIGACIONES FISCALES.

EL FIDEICOMISO TURISMO MORELOS ES REGISTRADO ANTE LA SECRETARIA DE HACIENDA Y CREDITO PUBLICO COMO UN PERSONA MORAL CON FINES NO LUCRATIVOS, Y SITUACION POR LA CUAL ESTA OBLIGADA A DECLARAR LAS SIGUIENTES OBLIGAIONES FISCALES:

- 1.- ENTERO EN RETENCIONES MENSUALES DE ISR POR HONORARIOS ASIMILADOS A SALARIOS.
- 2.- DECLARACION INFORMATIVA ANUAL DE PAGOS Y RETENCIONES DE SERVICIOS PROFESIONALES , PERSONAS MORALES IMPUESTO SOBRE LA RENTA.
- 3.- DECLARACION INFORMATIVA ANUAL DE RETENCIONES DE ISR POR SUELDOS Y SALARIOS E INGRESOS ASIMILADOS A SALARIOS.
- 4.- ENTERO DE RETENCIONES MENSUALES DE ISR POR SERVICIOS PROFESIONALES MENSUAL.
- 5.- ENTERO DE RETENCIONES MENSUALES DE ISR POR INGRESOS ASIMILADOS A SALARIOS.

F) ESTRUCTURA ORGANIZACIONAL BASICA.

LA ESTRUCTURA ORGANIZACIONAL DEL FIDEICOMISO TURISMO MORELOS ES LA SIGUIENTE;

- 1) DIRECCION GENERAL DEL FIDEICOMISO TURISMO MORELOS.
- 2) SUBDIRECCION Y ADMINISTRACION Y RECURSOS HUMANOS.
- 3) ENLACE EJECUTIVO Y DE RELACIONES PUBLICAS
- 4) DEPARTAMENTO JURIDICO.
- 5) DEPARTAMENTO DE ENLACE INSTITUCIONAL.
- 6) DEPARTAMENTO DE GRUPOS Y CONVENCIONES.
- 7) DEPARTAMENTO DE DISEÑO GRAFICO Y PROMOCION.
- 8) DEPARTAMENTO DE REDES SOCIALES Y PROMOCIÓN.
- 9) ADMINISTRADOR DE RECURSOS A
- 10) AUXILIAR EJECUTIVO.
- 11) TÉCNICO ESPECIALIZADO.

5.- BASES DE PREPARACION DE LOS ESTADOS FINANCIEROS

- A) CONFORME AL MARCO CONCEPTUAL DE CONTABILIDAD GUBERNAMENTAL (MCCG) QUE ES LA BASE DEL SISTEMA DE CONTABILIDAD GUBERNAMENTAL (SCG) PARA LOS ENTES PUBLICOS, Y QUE ES EL REFERENTE TEORICO QUE DEFINE, DELIMITA, INTERRELACIONA E INTEGRA DE FORMA LOGICA -DEDUCTIVA SUS OBJETIVOS Y FUNDAMENTOS, ASI COMO COMO TAMBIEN DA A CONOCER LOS CRITERIOS NECESARIOS PARA EL DESARROLLO DE NORMAS, VALUACIÓN, CONTABILIZACION, OBTENCION Y PRESENTACION DE INFORMACION CONTABLE Y PRESUPUESTARIA, EN FORMA CLARA, OPORTUNA, CONFIABLE Y COMPARABLE, PARA SATISFACER LAS NECESIDADES DE LOS USUARIOS.
- B) LA BASE PARA LA ELABORACION DE LOS ESTADOS FINANCIEROS DEL FIDEICOMISO TURISMO MORELOS, ES EL MARCO MARCO CONCEPTUAL DE CONTABILIDAD GUBERNAMENTAL (MCCG) QUE ES LA BASE DEL SISTEMA DE CONTABILIDAD SER LA BASE DEL SISTEMA DE CONTABILIDAD GUBERNAMENTAL (SCG).
- C) LA CONTABILIDAD DEL FIDEICOMISO TURISMO MORELOS, ESTA ELABORADA CONFORME A LOS POSTULADOS BASICOS DE DE LA CONTABILIDAD GUBERNAMENTAL Y CUYA DEFINICION DE LOS MISMOS, ES LA SIGUIENTE:
"SON LOS ELEMENTOS FUNDAMENTALES QUE CONFIGURAN EL SISTEMA DE CONTABILIDAD GUBERNAMENTAL (SCG) GUBERNAMENTAL (SCG), TENIENDO INCIDENCIA EN LA IDENTIFICACION, EL ANALISIS, INTERPRETACIÓN, LA CAPTACION EL PROCESAMIENTO Y EL RECONOCIMIENTO DE LAS ACCIONES, TRANSACCIONES Y OTROS EVENTOS QUE AFECTAN AL ENTE PÚBLICO".

CON LOS POSTULADOS SE SUSTENTA DE MANERA TECNICA EL REGISTRO DE LAS OPERACIONES, LA ELABORACIÓN Y LA PRESENTACION DE LOS ESTADOS FINANCIEROS, BASADOS EN SU RAZONAMIENTO, EFICIENCIA DEMOSTRADA, RESPALDO EN LEGISLACION ESPECIALIZADA Y APLICACIÓN DE LA LEY GENERAL DE CONTABILIDAD GUBERNAMENTAL, CON LA FINALIDAD DE UNIFICAR LOS METODOS.

A CONTINUACION SE MENCIONAN LOS POSTULADOS BASICOS CON LOS QUE SE SUSTENTA LA CONTABILIDAD DEL ENTE:

- 1.- SUSTANCIA ECONOMICA.
- 2.- ENTES PUBLICOS.
- 3.- EXISTENCIA PERMANENTE.
- 4.- REVELACION SUFICIENTE.
- 5.- IMPORTANCIA RELATIVA.
- 6.- REGISTRO E INTEGRACION PRESUPUESTARIA.
- 7.- CONSOLIDACION DE LA INFORMACION FINANCIERA.
- 8.- DEVENGO CONTABLE.
- 9.- VALUACION.

- 10.- DUALIDAD ECONOMIA.
- 11.- CONSISTENCIA.

D) LAS NORMATIVIDADES SUPLETORIAS QUE SE APLICAN PARA LA ORGANIZACIÓN, ADMINISTRACION Y FUNCIONAMIENTO DEL FIDEICOMISO TURISMO MORELOS SON LAS SIGUIENTES:

- 1.- CONSTITUCION POLITICA DE LOS ESTADOS UNIDOS MEXICANOS.
- 2.- CONSTITUCION POLITICA DEL ESTADO LIBRE Y SOBERANO DE MORELOS.
- 3.- LEYES Y CODIGOS FEDERALES Y ESTATALES.
- 4.- PLANES FEDERALES Y ESTATALES.
- 5.- REGLAMENTOS, DECRETOS, ACUERDOS Y PROGRAMAS FEDERALES Y ESTATALES.
- 6.- MANUALES Y LINEAMIENTOS ESTATALES.

6.- POLITICAS DE CONTABILIDAD SIGNIFICATIVAS.

- A) EN EL PRESENTE EJERCICIO EL FIDEICOMISO TURISMO MORELOS REGISTRO EN LA ONTABILIDAD LOS EFECTOS DE LA APLICACIÓN DE LA DEPRECIACION DE LOS BIENES MUEBLES, LA DEPRECIACION FUE APLICADA SOBRE EL VALOR HISTORICO REGISTRADO, APLICANDO LOS PORCENTAJES MAXIMOS AUTORIZADOS POR LA LEY DEL IMPUESTO SOBRE LA RENTA BAJO EL METODO DE LINEA RECTA.
- B) LA CUENTA DE INVERSION DE VALORES SE REGISTRA A SALDOS HISTORICOS SIN QUE LOS EFECTOS INFLACIONARIOS O ESPECULATIVOS DE LOS VALORES AFECTEN EL REGISTRO EFECTUADO.



Fideicomiso Turismo Morelos
Conciliación entre los Ingresos Presupuestarios y Contables
Del 1 de enero al 31 de marzo de 2022
(Cifras en Pesos)



1. Total de Ingresos Presupuestarios	4,553,924
2. Más Ingresos Contables No Presupuestarios	7,020,812
2.1 Ingresos Financieros	-
2.2 Incremento por Variación de Inventarios	-
2.3 Disminución del Exceso de Estimaciones por Pérdida o Deterioro u Obsolescencia	-
2.4 Disminución del Exceso de Provisiones	-
2.5 Otros Ingresos y Beneficios Varios	-
2.6 Otros Ingresos Contables No Presupuestarios	7,020,812
3. Menos Ingresos Presupuestarios No Contables	-
3.1 Aprovechamientos Patrimoniales	-
3.2 Ingresos Derivados de Financiamientos	-
3.3 Otros Ingresos Presupuestarios No Contables	-
4. Total de Ingresos Contables	11,574,736



Fideicomiso Turismo Morelos
Conciliación entre los Egresos Presupuestarios y los Gastos Contables
Del 1 de enero al 31 de marzo de 2022
(Cifras en Pesos)



1. Total de Egresos Presupuestarios	4,553,924
2. Menos Egresos Presupuestarios No Contables	-
2.1 Materias Primas y Materiales de Producción y Comercialización	-
2.2 Materiales y Suministros	-
2.3 Mobiliario y Equipo de Administración	-
2.4 Mobiliario y Equipo Educativo y Recreativo	-
2.5 Equipo e Instrumental Médico y de Laboratorio	-
2.6 Vehículos y Equipo de Transporte	-
2.7 Equipo de Defensa y Seguridad	-
2.8 Maquinaria, Otros Equipos y Herramientas	-
2.9 Activos Biológicos	-
2.10 Bienes Inmuebles	-
2.11 Activos Intangibles	-
2.12 Obra Pública en Bienes de Dominio Público	-
2.13 Obra Pública en Bienes Propios	-
2.14 Acciones y Participaciones de Capital	-
2.15 Compra de Títulos y Valores	-
2.16 Concesión de Préstamos	-
2.17 Inversiones en Fideicomisos, Mandatos y Otros Análogos	-
2.18 Provisiones para Contingencias y Otras Erogaciones Especiales	-
2.19 Amortización de la Deuda Pública	-
2.20 Adeudos de Ejercicios Fiscales Anteriores (ADEFAS)	-
2.21 Otros Egresos Presupuestarios No Contables	-
3. Más Gastos Contables No Presupuestarios	-
3.1 Estimaciones, Depreciaciones, Deterioros, Obsolescencia y Amortizaciones	-
3.2 Provisiones	-
3.3 Disminución de Inventarios	-
3.4 Aumento por Insuficiencia de Estimaciones por Pérdida o Deterioro u Obsolescencia	-
3.5 Aumento por Insuficiencia de Provisiones	-
3.6 Otros Gastos	-
3.7 Otros Gastos Contables No Presupuestarios	-
4. Total de Gastos Contables	4,553,924



Información Presupuestaria

CUENTA PÚBLICA
FIDEICOMISO TURISMO MORELOS
ENERO - MARZO

| 2022

Concepto	Estimado / Aprobado	Devengado	Recaudado / Pagado
A. Ingresos Totales (A = A1 + A2 + A3)	30,443,985	4,553,924	4,553,924
A1. Ingresos de Libre Disposición	-	-	-
A2. Transferencias Federales Etiquetadas	30,443,985	4,553,924	4,553,924
A3. Financiamiento Neto	-	-	-
B. Egresos Presupuestarios (B = B1 + B2)	30,443,985	4,553,924	4,553,924
B1. Gasto No Etiquetado (sin incluir Amortización de la Deuda Pública)	30,443,985	4,553,924	4,553,924
B2. Gasto Etiquetado (sin incluir Amortización de la Deuda Pública)	-	-	-
C. Remanentes del Ejercicio Anterior (C = C1 + C2)	-	-	-
C1. Remanentes de Ingresos de Libre Disposición aplicados en el periodo	-	-	-
C2. Remanentes de Transferencias Federales Etiquetadas aplicados en el periodo	-	-	-
I. Balance Presupuestario (I = A - B + C)	-	-	-
II. Balance Presupuestario sin Financiamiento Neto (II = I - A3)	-	-	-
III. Balance Presupuestario sin Financiamiento Neto y sin Remanentes del Ejercicio Anterior (III = II - C)	-	-	-

Concepto	Aprobado	Devengado	Pagado
E. Intereses, Comisiones y Gastos de la Deuda (E = E1 + E2)	-	-	-
E1. Intereses, Comisiones y Gastos de la Deuda con Gasto No Etiquetado	-	-	-
E2. Intereses, Comisiones y Gastos de la Deuda con Gasto Etiquetado	-	-	-
IV. Balance Primario (IV = III + E)	-	-	-

Concepto	Estimado / Aprobado	Devengado	Recaudado / Pagado
F. Financiamiento (F = F1 + F2)	-	-	-
F1. Financiamiento con Fuente de Pago de Ingresos de Libre Disposición	-	-	-
F2. Financiamiento con Fuente de Pago de Transferencias Federales Etiquetadas	-	-	-
G. Amortización de la Deuda (G = G1 + G2)	-	-	-
G1. Amortización de la Deuda Pública con Gasto No Etiquetado	-	-	-
G2. Amortización de la Deuda Pública con Gasto Etiquetado	-	-	-
A3. Financiamiento Neto (A3 = F - G)	-	-	-

Concepto	Estimado / Aprobado	Devengado	Recaudado / Pagado
A1. Ingresos de Libre Disposición	-	-	-
A3.1 Financiamiento Neto con Fuente de Pago de Ingresos de Libre Disposición (A3.1 = F1 - G1)	-	-	-
F1. Financiamiento con Fuente de Pago de Ingresos de Libre Disposición	-	-	-
G1. Amortización de la Deuda Pública con Gasto No Etiquetado	-	-	-
B1. Gasto No Etiquetado (sin incluir Amortización de la Deuda Pública)	30,443,985	4,553,924	4,553,924
C1. Remanentes de Ingresos de Libre Disposición aplicados en el periodo	-	-	-
V. Balance Presupuestario de Recursos Disponibles (V = A1 + A3.1 - B1 + C1)	(30,443,985)	(4,553,924)	(4,553,924)
VI. Balance Presupuestario de Recursos Disponibles sin Financiamiento Neto (VI = V - A3.1)	(30,443,985)	(4,553,924)	(4,553,924)

Concepto	Estimado / Aprobado	Devengado	Recaudado / Pagado
A2. Transferencias Federales Etiquetadas	30,443,985	4,553,924	4,553,924
A3.2 Financiamiento Neto con Fuente de Pago de Transferencias Federales Etiquetadas (A3.2 = F2 - G2)	-	-	-
F2. Financiamiento con Fuente de Pago de Transferencias Federales Etiquetadas	-	-	-
G2. Amortización de la Deuda Pública con Gasto Etiquetado	-	-	-
B2. Gasto Etiquetado (sin incluir Amortización de la Deuda Pública)	-	-	-
C2. Remanentes de Transferencias Federales Etiquetadas aplicados en el periodo	-	-	-
VII. Balance Presupuestario de Recursos Etiquetados (VII = A2 + A3.2 - B2 + C2)	30,443,985	4,553,924	4,553,924
VIII. Balance Presupuestario de Recursos Etiquetados sin Financiamiento Neto (VIII = VII - A3.2)	30,443,985	4,553,924	4,553,924

Rubro de Ingresos	Ingreso					Diferencia (6 = 5 - 1)
	Estimado	Ampliaciones y Reducciones	Modificado	Devengado	Recaudado	
	(1)	(2)	(3 = 1 + 2)	(4)	(5)	
Impuestos	-	-	-	-	-	-
Cuotas y Aportaciones de Seguridad Social	-	-	-	-	-	-
Contribuciones de Mejoras	-	-	-	-	-	-
Derechos	-	-	-	-	-	-
Productos	-	-	-	-	-	-
Aprovechamientos	-	-	-	-	-	-
Ingresos por Venta de Bienes, Prestación de Servicios y Otros Ingresos	-	-	-	-	-	-
Participaciones, Aportaciones, Convenios, Incentivos Derivados de la Colaboración Fiscal y Fondos Distintos de Aportaciones	-	-	-	-	-	-
Transferencias, Asignaciones, Subsidios y Subvenciones, y Pensiones y Jubilaciones	30,443,985	5,241,802	35,685,787	4,553,924	4,553,924	(25,890,061)
Ingresos Derivados de Financiamientos	-	-	-	-	-	-
Total	30,443,985	5,241,802	35,685,787	4,553,924	4,553,924	(25,890,061)
				Ingresos excedentes		

Estado Analítico de Ingresos Por Fuente de Financiamiento	Ingreso					Diferencia (6 = 5 - 1)
	Estimado	Ampliaciones y Reducciones	Modificado	Devengado	Recaudado	
	(1)	(2)	(3 = 1 + 2)	(4)	(5)	
Ingresos del Poder Ejecutivo Federal o Estatal y de los Municipios	-	-	-	-	-	-
Impuestos	-	-	-	-	-	-
Cuotas y Aportaciones de Seguridad Social	-	-	-	-	-	-
Contribuciones de Mejoras	-	-	-	-	-	-
Derechos	-	-	-	-	-	-
Productos ¹	-	-	-	-	-	-
Aprovechamientos ²	-	-	-	-	-	-
Participaciones, Aportaciones, Convenios, Incentivos Derivados de la Colaboración Fiscal y Fondos Distintos de Aportaciones	-	-	-	-	-	-
Transferencias, Asignaciones, Subsidios y Subvenciones, y Pensiones y Jubilaciones	-	-	-	-	-	-
Ingresos de los Entes Públicos de los Poderes Legislativo y Judicial, de los Órganos Autónomos y del Sector Paraestatal o Paramunicipal, así como de las Empresas Productivas del Estado	30,443,985	5,241,802	35,685,787	4,553,924	4,553,924	(25,890,061)
Cuotas y Aportaciones de Seguridad Social	-	-	-	-	-	-
Productos ¹	-	-	-	-	-	-
Ingresos por Venta de Bienes, Prestación de Servicios y Otros Ingresos ³	-	-	-	-	-	-
Transferencias, Asignaciones, Subsidios y Subvenciones, y Pensiones y Jubilaciones	30,443,985	5,241,802	35,685,787	4,553,924	4,553,924	(25,890,061)
Ingresos Derivados de Financiamientos	-	-	-	-	-	-
Ingresos Derivados de Financiamientos	-	-	-	-	-	-
Total	30,443,985	5,241,802	35,685,787	4,553,924	4,553,924	(25,890,061)
				Ingresos excedentes		

¹ Incluye intereses que generan las cuentas bancarias de los entes públicos en productos.

² Incluye donativos en efectivo del Poder Ejecutivo, entre otros aprovechamientos.

³ Se refiere a los ingresos propios obtenidos por los Poderes Legislativo y Judicial, los Órganos Autónomos y las entidades de la administración pública paraestatal y paramunicipal, por sus actividades diversas no inherentes a su operación que generan recursos y que no sean ingresos por venta de bienes o prestación de servicios, tales como donativos en efectivo, entre otros.

Concepto	Ingreso					Diferencia
	Estimado	Ampliaciones/ (Reducciones)	Modificado	Devengado	Recaudado	
Ingresos de Libre Disposición						
<i>Impuestos</i>	-	-	-	-	-	-
<i>Cuotas y Aportaciones de Seguridad Social</i>	-	-	-	-	-	-
<i>Contribuciones de Mejoras</i>	-	-	-	-	-	-
<i>Derechos</i>	-	-	-	-	-	-
<i>Productos</i>	-	-	-	-	-	-
<i>Aprovechamientos</i>	-	-	-	-	-	-
<i>Ingresos por Venta de Bienes y Prestación de Servicios</i>	-	-	-	-	-	-
<i>Participaciones</i>	-	-	-	-	-	-
Fondo General de Participaciones	-	-	-	-	-	-
Fondo de Fomento Municipal	-	-	-	-	-	-
Fondo de Fiscalización y Recaudación	-	-	-	-	-	-
Fondo de Compensación	-	-	-	-	-	-
Fondo de Extracción de Hidrocarburos	-	-	-	-	-	-
Impuesto Especial Sobre Producción y Servicios	-	-	-	-	-	-
0.136% de la Recaudación Federal Participable	-	-	-	-	-	-
3.17% Sobre Extracción de Petróleo	-	-	-	-	-	-
Gasolinas y Diésel	-	-	-	-	-	-
Fondo del Impuesto Sobre la Renta	-	-	-	-	-	-
Fondo de Estabilización de los Ingresos de las Ent. Fed.	-	-	-	-	-	-
<i>Incentivos Derivados de la Colaboración Fiscal</i>	-	-	-	-	-	-
Tenencia o Uso de Vehículos	-	-	-	-	-	-
Fondo de Compensación ISAN	-	-	-	-	-	-
Impuesto Sobre Automóviles Nuevos	-	-	-	-	-	-
Fondo de Compensación de Repecos-Intermedios	-	-	-	-	-	-
Otros Incentivos Económicos	-	-	-	-	-	-
<i>Transferencias y Asignaciones</i>	-	-	-	-	-	-
<i>Convenios</i>	-	-	-	-	-	-
Otros Convenios y Subsidios	-	-	-	-	-	-
<i>Otros Ingresos de Libre Disposición</i>	-	-	-	-	-	-
Participaciones en Ingresos Locales	-	-	-	-	-	-
Otros Ingresos de Libre Disposición	-	-	-	-	-	-
Total de Ingresos de Libre Disposición	-	-	-	-	-	-
Ingresos Excedentes de Ingresos de Libre Disposición						
Transferencias Federales Etiquetadas						
<i>Aportaciones</i>	-	-	-	-	-	-
Fondo de Aport. para la Nómina Educativa y Gto. Op.	-	-	-	-	-	-
Fondo de Aportaciones para los Servicios de Salud	-	-	-	-	-	-
Fondo de Aportaciones para la Infraestructura Social	-	-	-	-	-	-
Fondo de Aport. para el Fortalecimiento de los Municipios y de las Demarcaciones Territoriales del Distrito Federal	-	-	-	-	-	-
Fondo de Aportaciones Múltiples	-	-	-	-	-	-
Fondo de Aport. para la Educación Tec. y de Adultos	-	-	-	-	-	-
Fondo de Aportaciones para la Seguridad Pública de los Estados y del Distrito Federal	-	-	-	-	-	-
Fondo de Aportaciones para el Fortalecimiento de las Entidades Federativas	-	-	-	-	-	-
<i>Convenios</i>	-	-	-	-	-	-
Convenios de Protección Social en Salud	-	-	-	-	-	-
Convenios de Descentralización	-	-	-	-	-	-
Convenios de Reasignación	-	-	-	-	-	-
Otros Convenios y Subsidios	-	-	-	-	-	-
<i>Fondos Distintos de Aportaciones</i>	-	-	-	-	-	-
Fondo para Entidades Federativas y Municipios Productores de Hidrocarburos	-	-	-	-	-	-
Fondo Minero	-	-	-	-	-	-
<i>Transferencias, Asignaciones, Subsidios y Subvenciones, y Pensiones y Jubilaciones</i>	30,443,985	5,241,802	35,685,787	4,553,924	4,553,924	(25,890,061)
<i>Otras Transferencias Federales Etiquetadas</i>	-	-	-	-	-	-
Total de Transferencias Federales Etiquetadas	30,443,985	5,241,802	35,685,787	4,553,924	4,553,924	(25,890,061)
Ingresos Derivados de Financiamientos						
<i>Ingresos Derivados de Financiamientos</i>	-	-	-	-	-	-
Total de Ingresos	30,443,985	5,241,802	35,685,787	4,553,924	4,553,924	(25,890,061)
Datos Informativos						
1. Ingresos Derivados de Financiamientos con Fuente de Pago de Ingresos de Libre Disposición	-	-	-	-	-	-
2. Ingresos Derivados de Financiamientos con Fuente de Pago de Transferencias Federales Etiquetadas	-	-	-	-	-	-
3. Ingresos Derivados de Financiamientos	-	-	-	-	-	-

Concepto	Egresos					Subejercicio 6 = (3 - 4)
	Aprobado	Ampliaciones/ (Reducciones)	Modificado	Devengado	Pagado	
	1	2	3 = (1 + 2)	4	5	
Servicios Personales	3,735,940	-	3,735,940	734,383	734,383	3,001,557
Remuneraciones al Personal de Carácter Permanente	471,988	260,000	731,988	730,048	730,048	1,940
Remuneraciones al Personal de Carácter Transitorio	2,883,405	(260,000)	2,623,405	4,335	4,335	2,619,070
Remuneraciones Adicionales y Especiales	319,707	-	319,707	-	-	319,707
Seguridad Social	-	-	-	-	-	-
Otras Prestaciones Sociales y Económicas	60,840	-	60,840	-	-	60,840
Previsiones	-	-	-	-	-	-
Pago de Estímulos a Servidores Públicos	-	-	-	-	-	-
Materiales y Suministros	1,031,000	-	1,031,000	123,683	123,683	907,317
Materiales de Admón, Emisión de Doctos. y Artículos Oficiales	469,049	-	469,049	40,578	40,578	428,471
Alimentos y Utensilios	233,627	-	233,627	25,772	25,772	207,855
Materias Primas y Materiales de Producción y Comercialización	-	-	-	-	-	-
Materiales y Artículos de Construcción y de Reparación	92,056	-	92,056	23,708	23,708	68,348
Productos Químicos, Farmacéuticos y de Laboratorio	157,576	-	157,576	-	-	157,576
Combustibles, Lubricantes y Aditivos	76,596	-	76,596	31,916	31,916	44,680
Vestuario, Blancos, Prendas de Protección y Artículos Deportivos	250	-	250	-	-	250
Materiales y Suministros Para Seguridad	-	-	-	-	-	-
Herramientas, Refacciones y Accesorios Menores	1,846	-	1,846	1,709	1,709	137
Servicios Generales	21,495,816	5,241,802	26,737,618	3,695,858	3,695,858	23,041,760
Servicios Básicos	126,081	-	126,081	1,880	1,880	124,201
Servicios de Arrendamiento	897,675	-	897,675	23,130	23,130	874,545
Servicios Profesionales, Científicos, Técnicos y Otros Servicios	510,584	-	510,584	121,942	121,942	388,642
Servicios Financieros, Bancarios y Comerciales	401,567	-	401,567	105,986	105,986	295,581
Servicios de Instalación, Reparación, Mantto. y Conservación	116,849	-	116,849	21,488	21,488	95,361
Servicios de Comunicación Social y Publicidad	15,699,723	5,241,802	20,941,525	3,163,615	3,163,615	17,777,910
Servicios de Traslado y Viáticos	321,202	-	321,202	170,817	170,817	150,385
Servicios Oficiales	3,422,135	-	3,422,135	87,000	87,000	3,335,135
Otros Servicios Generales	-	-	-	-	-	-
Transferencias, Asignaciones, Subsidios y Otras Ayudas	-	-	-	-	-	-
Transferencias Internas y Asignaciones al Sector Público	-	-	-	-	-	-
Transferencias al Resto del Sector Público	-	-	-	-	-	-
Subsidios y Subvenciones	-	-	-	-	-	-
Ayudas Sociales	-	-	-	-	-	-
Pensiones y Jubilaciones	-	-	-	-	-	-
Transferencias a Fideicomisos, Mandatos y Otros Análogos	-	-	-	-	-	-
Transferencias a la Seguridad Social	-	-	-	-	-	-
Donativos	-	-	-	-	-	-
Transferencias al Exterior	-	-	-	-	-	-
Bienes Muebles, Inmuebles e Intangibles	423,000	-	423,000	-	-	423,000
Mobiliario y Equipo de Administración	423,000	-	423,000	-	-	423,000
Mobiliario y Equipo Educativo y Recreativo	-	-	-	-	-	-
Equipo e Instrumental Médico y de Laboratorio	-	-	-	-	-	-
Vehículos y Equipo de Transporte	-	-	-	-	-	-
Equipo de Defensa y Seguridad	-	-	-	-	-	-
Maquinaria, Otros Equipos y Herramientas	-	-	-	-	-	-
Activos Biológicos	-	-	-	-	-	-
Bienes Inmuebles	-	-	-	-	-	-
Activos Intangibles	-	-	-	-	-	-
Inversión Pública	-	-	-	-	-	-
Obra Pública en Bienes de Dominio Público	-	-	-	-	-	-
Obra Pública en Bienes Propios	-	-	-	-	-	-
Proyectos Productivos y Acciones de Fomento	-	-	-	-	-	-
Inversiones Financieras y Otras Provisiones	-	-	-	-	-	-
Inversiones Para el Fomento de Actividades Productivas	-	-	-	-	-	-
Acciones y Participaciones de Capital	-	-	-	-	-	-
Compra de Títulos y Valores	-	-	-	-	-	-
Concesión de Préstamos	-	-	-	-	-	-
Inversiones en Fideicomisos, Mandatos y Otros Análogos	-	-	-	-	-	-
Otras Inversiones Financieras	-	-	-	-	-	-
Provisiones para Contingencias y Otras Erogaciones Especiales	-	-	-	-	-	-
Participaciones y Aportaciones	-	-	-	-	-	-
Participaciones	-	-	-	-	-	-
Aportaciones	-	-	-	-	-	-
Convenios	-	-	-	-	-	-
Deuda Pública	3,758,229	-	3,758,229	-	-	3,758,229
Amortización de la Deuda Pública	-	-	-	-	-	-
Intereses de la Deuda Pública	-	-	-	-	-	-
Comisiones de la Deuda Pública	-	-	-	-	-	-
Gastos de la Deuda Pública	-	-	-	-	-	-
Costo por Coberturas	-	-	-	-	-	-
Apoyos Financieros	-	-	-	-	-	-
Adeudos de Ejercicios Fiscales Anteriores (Adefas)	3,758,229	-	3,758,229	-	-	3,758,229
Total del Gasto	30,443,985	5,241,802	35,685,787	4,553,924	4,553,924	31,131,863

Concepto	Egresos					Subejercicio
	Aprobado	Ampliaciones / (Reducciones)	Modificado	Devengado	Pagado	
Gasto No Etiquetado	30,443,985	5,241,802	35,685,787	4,553,924	4,553,924	31,131,863
Servicios Personales	3,735,940	-	3,735,940	734,383	734,383	3,001,557
Remuneraciones al Personal de Carácter Permanente	471,988	260,000	731,988	730,048	730,048	1,940
Remuneraciones al Personal de Carácter Transitorio	2,883,405	(260,000)	2,623,405	4,335	4,335	2,619,070
Remuneraciones Adicionales y Especiales	319,707	-	319,707	-	-	319,707
Seguridad Social	-	-	-	-	-	-
Otras Prestaciones Sociales y Económicas	60,840	-	60,840	-	-	60,840
Previsiones	-	-	-	-	-	-
Pago de Estímulos a Servidores Públicos	-	-	-	-	-	-
Materiales y Suministros	1,031,000	-	1,031,000	123,683	123,683	907,317
Materiales de Admón., Emisión de Doctos. y Art. Oficiales	469,049	-	469,049	40,578	40,578	428,471
Alimentos y Utensilios	233,627	-	233,627	25,772	25,772	207,855
Materias Primas y Materiales de Prod. y Comercialización	-	-	-	-	-	-
Materiales y Artículos de Construcción y de Reparación	92,056	-	92,056	23,708	23,708	68,348
Productos Químicos, Farmacéuticos y de Laboratorio	157,576	-	157,576	-	-	157,576
Combustibles, Lubricantes y Aditivos	76,596	-	76,596	31,916	31,916	44,680
Vestuario, Blancos, Prendas de Protección y Art. Deportivos	250	-	250	-	-	250
Materiales y Suministros Para Seguridad	-	-	-	-	-	-
Herramientas, Refacciones y Accesorios Menores	1,846	-	1,846	1,709	1,709	137
Servicios Generales	21,495,816	5,241,802	26,737,618	3,695,858	3,695,858	23,041,760
Servicios Básicos	126,081	-	126,081	1,880	1,880	124,201
Servicios de Arrendamiento	897,675	-	897,675	23,130	23,130	874,545
Servicios Profesionales, Científicos, Técnicos y Otros Serv.	510,584	-	510,584	121,942	121,942	388,642
Servicios Financieros, Bancarios y Comerciales	401,567	-	401,567	105,986	105,986	295,581
Servicios de Instalación, Reparación, Mantto. y Conservación	116,849	-	116,849	21,488	21,488	95,361
Servicios de Comunicación Social y Publicidad	15,699,723	5,241,802	20,941,525	3,163,615	3,163,615	17,777,910
Servicios de Traslado y Viáticos	321,202	-	321,202	170,817	170,817	150,385
Servicios Oficiales	3,422,135	-	3,422,135	87,000	87,000	3,335,135
Otros Servicios Generales	-	-	-	-	-	-
Transferencias, Asignaciones, Subsidios y Otras Ayudas	-	-	-	-	-	-
Transferencias Internas y Asignaciones al Sector Público	-	-	-	-	-	-
Transferencias al Resto del Sector Público	-	-	-	-	-	-
Subsidios y Subvenciones	-	-	-	-	-	-
Ayudas Sociales	-	-	-	-	-	-
Pensiones y Jubilaciones	-	-	-	-	-	-
Transferencias a Fideicomisos, Mandatos y Otros Análogos	-	-	-	-	-	-
Transferencias a la Seguridad Social	-	-	-	-	-	-
Donativos	-	-	-	-	-	-
Transferencias al Exterior	-	-	-	-	-	-
Bienes Muebles, Inmuebles e Intangibles	423,000	-	423,000	-	-	423,000
Mobiliario y Equipo de Administración	423,000	-	423,000	-	-	423,000
Mobiliario y Equipo Educativo y Recreativo	-	-	-	-	-	-
Equipo e Instrumental Médico y de Laboratorio	-	-	-	-	-	-
Vehículos y Equipo de Transporte	-	-	-	-	-	-
Equipo de Defensa y Seguridad	-	-	-	-	-	-
Maquinaria, Otros Equipos y Herramientas	-	-	-	-	-	-
Activos Biológicos	-	-	-	-	-	-
Bienes Inmuebles	-	-	-	-	-	-
Activos Intangibles	-	-	-	-	-	-
Inversión Pública	-	-	-	-	-	-
Obra Pública en Bienes de Dominio Público	-	-	-	-	-	-
Obra Pública en Bienes Propios	-	-	-	-	-	-
Proyectos Productivos y Acciones de Fomento	-	-	-	-	-	-
Inversiones Financieras y Otras Provisiones	-	-	-	-	-	-
Inversiones Para el Fomento de Actividades Productivas	-	-	-	-	-	-
Acciones y Participaciones de Capital	-	-	-	-	-	-
Compra de Títulos y Valores	-	-	-	-	-	-
Concesión de Préstamos	-	-	-	-	-	-
Inversiones en Fideicomisos, Mandatos y Otros Análogos	-	-	-	-	-	-
Fideicomiso de Desastres Naturales (Informativo)	-	-	-	-	-	-
Otras Inversiones Financieras	-	-	-	-	-	-
Provisiones para Contingencias y Otras Erogaciones Especiales	-	-	-	-	-	-
Participaciones y Aportaciones	-	-	-	-	-	-
Participaciones	-	-	-	-	-	-
Aportaciones	-	-	-	-	-	-
Convenios	-	-	-	-	-	-
Deuda Pública	3,758,229	-	3,758,229	-	-	3,758,229
Amortización de la Deuda Pública	-	-	-	-	-	-
Intereses de la Deuda Pública	-	-	-	-	-	-
Comisiones de la Deuda Pública	-	-	-	-	-	-
Gastos de la Deuda Pública	-	-	-	-	-	-
Costo por Coberturas	-	-	-	-	-	-
Apoyos Financieros	-	-	-	-	-	-
Adeudos de Ejercicios Fiscales Anteriores (Adefas)	3,758,229	-	3,758,229	-	-	3,758,229

Concepto	Egresos					Subejercicio
	Aprobado	Ampliaciones / (Reducciones)	Modificado	Devengado	Pagado	
Gasto Etiquetado	-	-	-	-	-	-
Servicios Personales	-	-	-	-	-	-
Remuneraciones al Personal de Carácter Permanente	-	-	-	-	-	-
Remuneraciones al Personal de Carácter Transitorio	-	-	-	-	-	-
Remuneraciones Adicionales y Especiales	-	-	-	-	-	-
Seguridad Social	-	-	-	-	-	-
Otras Prestaciones Sociales y Económicas	-	-	-	-	-	-
Previsiones	-	-	-	-	-	-
Pago de Estímulos a Servidores Públicos	-	-	-	-	-	-
Materiales y Suministros	-	-	-	-	-	-
Materiales de Admón., Emisión de Doctos. y Art. Oficiales	-	-	-	-	-	-
Alimentos y Utensilios	-	-	-	-	-	-
Materias Primas y Materiales de Prod. y Comercialización	-	-	-	-	-	-
Materiales y Artículos de Construcción y de Reparación	-	-	-	-	-	-
Productos Químicos, Farmacéuticos y de Laboratorio	-	-	-	-	-	-
Combustibles, Lubricantes y Aditivos	-	-	-	-	-	-
Vestuario, Blancos, Prendas de Protección y Art. Deportivos	-	-	-	-	-	-
Materiales y Suministros Para Seguridad	-	-	-	-	-	-
Herramientas, Refacciones y Accesorios Menores	-	-	-	-	-	-
Servicios Generales	-	-	-	-	-	-
Servicios Básicos	-	-	-	-	-	-
Servicios de Arrendamiento	-	-	-	-	-	-
Servicios Profesionales, Científicos, Técnicos y Otros Serv.	-	-	-	-	-	-
Servicios Financieros, Bancarios y Comerciales	-	-	-	-	-	-
Servicios de Instalación, Reparación, Mantto. y Conservación	-	-	-	-	-	-
Servicios de Comunicación Social y Publicidad	-	-	-	-	-	-
Servicios de Traslado y Viáticos	-	-	-	-	-	-
Servicios Oficiales	-	-	-	-	-	-
Otros Servicios Generales	-	-	-	-	-	-
Transferencias, Asignaciones, Subsidios y Otras Ayudas	-	-	-	-	-	-
Transferencias Internas y Asignaciones al Sector Público	-	-	-	-	-	-
Transferencias al Resto del Sector Público	-	-	-	-	-	-
Subsidios y Subvenciones	-	-	-	-	-	-
Ayudas Sociales	-	-	-	-	-	-
Pensiones y Jubilaciones	-	-	-	-	-	-
Transferencias a Fideicomisos, Mandatos y Otros Análogos	-	-	-	-	-	-
Transferencias a la Seguridad Social	-	-	-	-	-	-
Donativos	-	-	-	-	-	-
Transferencias al Exterior	-	-	-	-	-	-
Bienes Muebles, Inmuebles e Intangibles	-	-	-	-	-	-
Mobiliario y Equipo de Administración	-	-	-	-	-	-
Mobiliario y Equipo Educativo y Recreativo	-	-	-	-	-	-
Equipo e Instrumental Médico y de Laboratorio	-	-	-	-	-	-
Vehículos y Equipo de Transporte	-	-	-	-	-	-
Equipo de Defensa y Seguridad	-	-	-	-	-	-
Maquinaria, Otros Equipos y Herramientas	-	-	-	-	-	-
Activos Biológicos	-	-	-	-	-	-
Bienes Inmuebles	-	-	-	-	-	-
Activos Intangibles	-	-	-	-	-	-
Inversión Pública	-	-	-	-	-	-
Obra Pública en Bienes de Dominio Público	-	-	-	-	-	-
Obra Pública en Bienes Propios	-	-	-	-	-	-
Proyectos Productivos y Acciones de Fomento	-	-	-	-	-	-
Inversiones Financieras y Otras Provisiones	-	-	-	-	-	-
Inversiones Para el Fomento de Actividades Productivas	-	-	-	-	-	-
Acciones y Participaciones de Capital	-	-	-	-	-	-
Compra de Títulos y Valores	-	-	-	-	-	-
Concesión de Préstamos	-	-	-	-	-	-
Inversiones en Fideicomisos, Mandatos y Otros Análogos	-	-	-	-	-	-
Fideicomiso de Desastres Naturales (Informativo)	-	-	-	-	-	-
Otras Inversiones Financieras	-	-	-	-	-	-
Provisiones para Contingencias y Otras Erogaciones Especiales	-	-	-	-	-	-
Participaciones y Aportaciones	-	-	-	-	-	-
Participaciones	-	-	-	-	-	-
Aportaciones	-	-	-	-	-	-
Convenios	-	-	-	-	-	-
Deuda Pública	-	-	-	-	-	-
Amortización de la Deuda Pública	-	-	-	-	-	-
Intereses de la Deuda Pública	-	-	-	-	-	-
Comisiones de la Deuda Pública	-	-	-	-	-	-
Gastos de la Deuda Pública	-	-	-	-	-	-
Costo por Coberturas	-	-	-	-	-	-
Apoysos Financieros	-	-	-	-	-	-
Adeudos de Ejercicios Fiscales Anteriores (Adefas)	-	-	-	-	-	-
Total de Egresos	30,443,985	5,241,802	35,685,787	4,553,924	4,553,924	31,131,863

Concepto	Egresos					Subejercicio 6 = (3 - 4)
	Aprobado	Ampliaciones/ (Reducciones)	Modificado	Devengado	Pagado	
	1	2	3 = (1 + 2)	4	5	
Jefatura de la Oficina de la Gobernatura del Estado	-	-	-	-	-	-
Secretaría de Gobierno	-	-	-	-	-	-
Secretaría de Hacienda	-	-	-	-	-	-
Secretaría de Desarrollo Económico y del Trabajo	-	-	-	-	-	-
Secretaría de Desarrollo Agropecuario	-	-	-	-	-	-
Secretaría de Obras Públicas	-	-	-	-	-	-
Secretaría de Educación	-	-	-	-	-	-
Secretaría de Salud	-	-	-	-	-	-
Secretaría de Administración	-	-	-	-	-	-
Secretaría de la Contraloría	-	-	-	-	-	-
Secretaría de Turismo y Cultura	-	-	-	-	-	-
Secretaría de Desarrollo Social	-	-	-	-	-	-
Secretaría de Desarrollo Sustentable	-	-	-	-	-	-
Secretaría de Movilidad y Transporte	-	-	-	-	-	-
Comisión Estatal de Seguridad Pública	-	-	-	-	-	-
Consejería Jurídica	-	-	-	-	-	-
Gastos Institucionales	-	-	-	-	-	-
Total del Gasto	-	-	-	-	-	-

Fideicomiso Turismo Morelos
Estado Analítico del Ejercicio del Presupuesto de Egresos
Clasificación Administrativa
Del 1 de enero al 31 de marzo de 2022

Concepto	Egresos					Subejercicio 6 = (3 - 4)
	Aprobado	Ampliaciones/ (Reducciones)	Modificado	Devengado	Pagado	
	1	2	3 = (1 + 2)	4	5	
Poder Ejecutivo	-	-	-	-	-	-
Poder Legislativo	-	-	-	-	-	-
Poder Judicial	-	-	-	-	-	-
Organismos Autónomos	-	-	-	-	-	-
Poder Ejecutivo de los Municipios	-	-	-	-	-	-
Total del Gasto	-	-	-	-	-	-

Sector Paraestatal del Gobierno del Estado de Morelos
Estado Analítico del Ejercicio del Presupuesto de Egresos
Clasificación Administrativa
Del 1 de enero al 31 de marzo de 2022

Concepto	Egresos					Subejercicio 6 = (3 - 4)
	Aprobado	Ampliaciones/ (Reducciones)	Modificado	Devengado	Pagado	
	1	2	3 = (1 + 2)	4	5	
Entidades Paraestatales y Fideicomisos No Empresariales y No Financieros	30,443,985	5,241,802	35,685,787	4,553,924	4,553,924	31,131,863
Instituciones Públicas de la Seguridad Social	-	-	-	-	-	-
Entidades Paraestatales Empresariales No Financieras con Participación Estatal Mayoritaria	-	-	-	-	-	-
Fideicomisos Empresariales No Financieros con Participación Estatal Mayoritaria	-	-	-	-	-	-
Entidades Paraestatales Empresariales Financieras Monetarias con Participación Estatal Mayoritaria	-	-	-	-	-	-
Entidades Paraestatales Empresariales Financieras No Monetarias con Participación Estatal Mayoritaria	-	-	-	-	-	-
Fideicomisos Financieros Públicos con Participación Estatal Mayoritaria	-	-	-	-	-	-
Total del Gasto	30,443,985	5,241,802	35,685,787	4,553,924	4,553,924	31,131,863

Concepto	Egresos					Subejercicio
	Aprobado	Ampliaciones/ (Reducciones)	Modificado	Devengado	Pagado	
Gasto No Etiquetado	30,443,985	5,241,802	35,685,787	4,553,924	4,553,924	31,131,863
Jefatura de la Oficina de la Gubernatura del Estado	-	-	-	-	-	-
Secretaría de Gobierno	-	-	-	-	-	-
Secretaría de Hacienda	-	-	-	-	-	-
Secretaría de Desarrollo Económico y del Trabajo	-	-	-	-	-	-
Secretaría de Desarrollo Agropecuario	-	-	-	-	-	-
Secretaría de Obras Públicas	-	-	-	-	-	-
Secretaría de Educación	-	-	-	-	-	-
Secretaría de Salud	-	-	-	-	-	-
Secretaría de Administración	-	-	-	-	-	-
Secretaría de la Contraloría	-	-	-	-	-	-
Secretaría de Turismo y Cultura	-	-	-	-	-	-
Secretaría de Desarrollo Social	-	-	-	-	-	-
Secretaría de Desarrollo Sustentable	-	-	-	-	-	-
Secretaría de Movilidad y Transporte	-	-	-	-	-	-
Comisión Estatal de Seguridad Pública	-	-	-	-	-	-
Consejería Jurídica	-	-	-	-	-	-
Gastos Institucionales	-	-	-	-	-	-
Poder Legislativo	-	-	-	-	-	-
Poder Judicial	-	-	-	-	-	-
Organismos Autónomos	-	-	-	-	-	-
Entidades Paraestatales y Fideicomisos No Empresariales y No Financieros	30,443,985	5,241,802	35,685,787	4,553,924	4,553,924	31,131,863
Entidades Paraestatales Empresariales No Financieras con Participación Estatal Mayoritaria	-	-	-	-	-	-
Poder Ejecutivo de los Municipios	-	-	-	-	-	-
Gasto Etiquetado	-	-	-	-	-	-
Jefatura de la Oficina de la Gubernatura del Estado	-	-	-	-	-	-
Secretaría de Gobierno	-	-	-	-	-	-
Secretaría de Hacienda	-	-	-	-	-	-
Secretaría de Desarrollo Económico y del Trabajo	-	-	-	-	-	-
Secretaría de Desarrollo Agropecuario	-	-	-	-	-	-
Secretaría de Obras Públicas	-	-	-	-	-	-
Secretaría de Educación	-	-	-	-	-	-
Secretaría de Salud	-	-	-	-	-	-
Secretaría de Administración	-	-	-	-	-	-
Secretaría de la Contraloría	-	-	-	-	-	-
Secretaría de Turismo y Cultura	-	-	-	-	-	-
Secretaría de Desarrollo Social	-	-	-	-	-	-
Secretaría de Desarrollo Sustentable	-	-	-	-	-	-
Secretaría de Movilidad y Transporte	-	-	-	-	-	-
Comisión Estatal de Seguridad Pública	-	-	-	-	-	-
Consejería Jurídica	-	-	-	-	-	-
Gastos Institucionales	-	-	-	-	-	-
Poder Legislativo	-	-	-	-	-	-
Poder Judicial	-	-	-	-	-	-
Organismos Autónomos	-	-	-	-	-	-
Entidades Paraestatales y Fideicomisos No Empresariales y No Financieros	-	-	-	-	-	-
Entidades Paraestatales Empresariales No Financieras con Participación Estatal Mayoritaria	-	-	-	-	-	-
Poder Ejecutivo de los Municipios	-	-	-	-	-	-
Total de Egresos	30,443,985	5,241,802	35,685,787	4,553,924	4,553,924	31,131,863

Concepto	Egresos					Subejercicio
	Aprobado	Ampliaciones/ (Reducciones)	Modificado	Devengado	Pagado	
	1	2	3 = (1 + 2)	4	5	
Gobierno	-	-	-	-	-	-
Legislación	-	-	-	-	-	-
Justicia	-	-	-	-	-	-
Coordinación de la Política de Gobierno	-	-	-	-	-	-
Relaciones Exteriores	-	-	-	-	-	-
Asuntos Financieros y Hacendarios	-	-	-	-	-	-
Seguridad Nacional	-	-	-	-	-	-
Asuntos de Orden Público y de Seguridad Interior	-	-	-	-	-	-
Otros Servicios Generales	-	-	-	-	-	-
Desarrollo Social	-	-	-	-	-	-
Protección Ambiental	-	-	-	-	-	-
Vivienda y Servicios a la Comunidad	-	-	-	-	-	-
Salud	-	-	-	-	-	-
Recreación, Cultura y Otras Manifestaciones Sociales	-	-	-	-	-	-
Educación	-	-	-	-	-	-
Protección Social	-	-	-	-	-	-
Otros Asuntos Sociales	-	-	-	-	-	-
Desarrollo Económico	30,443,985	5,241,802	35,685,787	4,553,924	4,553,924	31,131,863
Asuntos Económicos, Comerciales y Laborales en General	-	-	-	-	-	-
Agropecuaria, Silvicultura, Pesca y Caza	-	-	-	-	-	-
Combustibles y Energía	-	-	-	-	-	-
Minería, Manufacturas y Construcción	-	-	-	-	-	-
Transporte	-	-	-	-	-	-
Comunicaciones	-	-	-	-	-	-
Turismo	30,443,985	5,241,802	35,685,787	4,553,924	4,553,924	31,131,863
Ciencia, Tecnología e Innovación	-	-	-	-	-	-
Otras Industrias y Otros Asuntos Económicos	-	-	-	-	-	-
Otras no Clasificadas en Funciones Anteriores	-	-	-	-	-	-
Transacciones de la Deuda Pública / Costo Financiero de la Deuda	-	-	-	-	-	-
Transferencias, Participaciones y Aportaciones entre Diferentes Niveles y Ordenes de Gobierno	-	-	-	-	-	-
Saneamiento del Sistema Financiero	-	-	-	-	-	-
Adeudos de Ejercicios Fiscales Anteriores	-	-	-	-	-	-
Total del Gasto	30,443,985	5,241,802	35,685,787	4,553,924	4,553,924	31,131,863

Concepto	Egresos					Subejercicio
	Aprobado	Ampliaciones/ (Reducciones)	Modificado	Devengado	Pagado	
Gasto No Etiquetado	30,443,985	5,241,802	35,685,787	4,553,924	4,553,924	31,131,863
<i>Gobierno</i>	-	-	-	-	-	-
Legislación	-	-	-	-	-	-
Justicia	-	-	-	-	-	-
Coordinación de la Política de Gobierno	-	-	-	-	-	-
Relaciones Exteriores	-	-	-	-	-	-
Asuntos Financieros y Hacendarios	-	-	-	-	-	-
Seguridad Nacional	-	-	-	-	-	-
Asuntos de Orden Público y de Seguridad Interior	-	-	-	-	-	-
Otros Servicios Generales	-	-	-	-	-	-
<i>Desarrollo Social</i>	-	-	-	-	-	-
Protección Ambiental	-	-	-	-	-	-
Vivienda y Servicios a la Comunidad	-	-	-	-	-	-
Salud	-	-	-	-	-	-
Recreación, Cultura y Otras Manifestaciones Sociales	-	-	-	-	-	-
Educación	-	-	-	-	-	-
Protección Social	-	-	-	-	-	-
Otros Asuntos Sociales	-	-	-	-	-	-
<i>Desarrollo Económico</i>	30,443,985	5,241,802	35,685,787	4,553,924	4,553,924	31,131,863
Asuntos Económicos, Comerciales y Laborales en Gral.	-	-	-	-	-	-
Agropecuaria, Silvicultura, Pesca y Caza	-	-	-	-	-	-
Combustibles y Energía	-	-	-	-	-	-
Minería, Manufacturas y Construcción	-	-	-	-	-	-
Transporte	-	-	-	-	-	-
Comunicaciones	-	-	-	-	-	-
Turismo	30,443,985	5,241,802	35,685,787	4,553,924	4,553,924	31,131,863
Ciencia, Tecnología e Innovación	-	-	-	-	-	-
Otras Industrias y Otros Asuntos Económicos	-	-	-	-	-	-
<i>Otras no Clasificadas en Funciones Anteriores</i>	-	-	-	-	-	-
Transacciones de la Deuda Pública / Costo Financiero de la Deuda	-	-	-	-	-	-
Transferencias, Participaciones y Aportaciones entre Diferentes Niveles y Ordenes de Gobierno	-	-	-	-	-	-
Saneamiento del Sistema Financiero	-	-	-	-	-	-
Adeudos de Ejercicios Fiscales Anteriores	-	-	-	-	-	-
Gasto Etiquetado	-	-	-	-	-	-
<i>Gobierno</i>	-	-	-	-	-	-
Legislación	-	-	-	-	-	-
Justicia	-	-	-	-	-	-
Coordinación de la Política de Gobierno	-	-	-	-	-	-
Relaciones Exteriores	-	-	-	-	-	-
Asuntos Financieros y Hacendarios	-	-	-	-	-	-
Seguridad Nacional	-	-	-	-	-	-
Asuntos de Orden Público y de Seguridad Interior	-	-	-	-	-	-
Otros Servicios Generales	-	-	-	-	-	-
<i>Desarrollo Social</i>	-	-	-	-	-	-
Protección Ambiental	-	-	-	-	-	-
Vivienda y Servicios a la Comunidad	-	-	-	-	-	-
Salud	-	-	-	-	-	-
Recreación, Cultura y Otras Manifestaciones Sociales	-	-	-	-	-	-
Educación	-	-	-	-	-	-
Protección Social	-	-	-	-	-	-
Otros Asuntos Sociales	-	-	-	-	-	-
<i>Desarrollo Económico</i>	-	-	-	-	-	-
Asuntos Económicos, Comerciales y Laborales en Gral.	-	-	-	-	-	-
Agropecuaria, Silvicultura, Pesca y Caza	-	-	-	-	-	-
Combustibles y Energía	-	-	-	-	-	-
Minería, Manufacturas y Construcción	-	-	-	-	-	-
Transporte	-	-	-	-	-	-
Comunicaciones	-	-	-	-	-	-
Turismo	-	-	-	-	-	-
Ciencia, Tecnología e Innovación	-	-	-	-	-	-
Otras Industrias y Otros Asuntos Económicos	-	-	-	-	-	-
<i>Otras no Clasificadas en Funciones Anteriores</i>	-	-	-	-	-	-
Transacciones de la Deuda Pública / Costo Financiero de la Deuda	-	-	-	-	-	-
Transferencias, Participaciones y Aportaciones entre Diferentes Niveles y Ordenes de Gobierno	-	-	-	-	-	-
Saneamiento del Sistema Financiero	-	-	-	-	-	-
Adeudos de Ejercicios Fiscales Anteriores	-	-	-	-	-	-
Total del Egresos	30,443,985	5,241,802	35,685,787	4,553,924	4,553,924	31,131,863

Concepto	Egresos					Subejercicio
	Aprobado	Ampliaciones/ (Reducciones)	Modificado	Devengado	Pagado	
Gasto No Etiquetado	3,735,940	-	3,735,940	734,383	734,383	3,001,557
<i>Personal Administrativo y de Servicio Público</i>	3,735,940	-	3,735,940	734,383	734,383	3,001,557
<i>Magisterio</i>	-	-	-	-	-	-
<i>Servicios de Salud</i>	-	-	-	-	-	-
Personal Administrativo	-	-	-	-	-	-
Personal Médico, Paramédico y afín	-	-	-	-	-	-
<i>Seguridad Pública</i>	-	-	-	-	-	-
<i>Gastos Asociados a la Implementación de Nuevas Leyes Fed. o Reformas a las Mismas</i>	-	-	-	-	-	-
Nombre del Programa o Ley 1	-	-	-	-	-	-
Nombre del Programa o Ley 2	-	-	-	-	-	-
<i>Sentencias Laborales Definitivas</i>	-	-	-	-	-	-
Gasto Etiquetado	-	-	-	-	-	-
<i>Personal Administrativo y de Servicio Público</i>	-	-	-	-	-	-
<i>Magisterio</i>	-	-	-	-	-	-
<i>Servicios de Salud</i>	-	-	-	-	-	-
Personal Administrativo	-	-	-	-	-	-
Personal Médico, Paramédico y afín	-	-	-	-	-	-
<i>Seguridad Pública</i>	-	-	-	-	-	-
<i>Gastos Asociados a la Implementación de Nuevas Leyes Fed. o Reformas a las Mismas</i>	-	-	-	-	-	-
Nombre del Programa o Ley 1	-	-	-	-	-	-
Nombre del Programa o Ley 2	-	-	-	-	-	-
<i>Sentencias Laborales Definitivas</i>	-	-	-	-	-	-
Total del Gasto en Servicios Personales	3,735,940	-	3,735,940	734,383	734,383	3,001,557

Concepto	Egresos						Subejercicio
	Aprobado	Ampliaciones/ (Reducciones)	Modificado	Devengado	Pagado		
	1	2	3 = (1 + 2)	4	5	6 = (3 - 4)	
Gasto Corriente	26,262,756	5,241,802	31,504,558	4,553,924	4,553,924	26,950,634	
Gasto de Capital	423,000	-	423,000	-	-	423,000	
Amortización de la Deuda y Disminución de Pasivos	3,758,229	-	3,758,229	-	-	3,758,229	
Pensiones y Jubilaciones	-	-	-	-	-	-	
Participaciones	-	-	-	-	-	-	
Total del Gasto	30,443,985	5,241,802	35,685,787	4,553,924	4,553,924	31,131,863	

Identificación de Crédito o Instrumento	Devengado	Pagado
Créditos Bancarios		
NO APLICA		
Total de Intereses de Créditos Bancarios	-	-
Otros Instrumentos de Deuda		
NO APLICA		
Total de Intereses de Otros Instrumentos de Deuda	-	-
TOTAL	-	-



Información Programática

CUENTA PÚBLICA
FIDEICOMISO TURISMO MORELOS
ENERO - MARZO

| 2022

Concepto	Egresos					Subejercicio
	Aprobado	Ampliaciones/ (Reducciones)	Modificado	Devengado	Pagado	
	1	2	3 = (1 + 2)	4	5	6 = (3 - 4)
Programas						
<i>Subsidios a Sector Social y Privado o Ent. Federativas y Municipios</i>						
Sujetos a Reglas de Operación	-	-	-	-	-	-
Otros Subsidios	-	-	-	-	-	-
Desempeño de las Funciones	30,443,985	5,241,802	35,685,787	4,553,924	4,553,924	31,131,863
Prestación de Servicios Públicos	-	-	-	-	-	-
Provisión de Bienes Públicos	-	-	-	-	-	-
Planeación, Seguimiento y Evaluación de Políticas Públicas	-	-	-	-	-	-
Promoción y Fomento	30,443,985	5,241,802	35,685,787	4,553,924	4,553,924	31,131,863
Regulación y Supervisión	-	-	-	-	-	-
Funciones de las Fuerzas Armadas (Únicamente Gobierno Federal)	-	-	-	-	-	-
Específicos	-	-	-	-	-	-
Proyectos de Inversión	-	-	-	-	-	-
Administrativos y de Apoyo						
Apoyo al Proceso Presupuestario y para Mejorar la Eficiencia Institucional	-	-	-	-	-	-
Apoyo a la Función Pública y al Mejoramiento de la Gestión	-	-	-	-	-	-
Operaciones Ajenas	-	-	-	-	-	-
Compromisos						
Obligaciones de Cumplimiento de Resolución Jurisdiccional	-	-	-	-	-	-
Desastres Naturales	-	-	-	-	-	-
Obligaciones						
Pensiones y Jubilaciones	-	-	-	-	-	-
Aportaciones a la Seguridad Social	-	-	-	-	-	-
Aportaciones a Fondos de Estabilización	-	-	-	-	-	-
Aportaciones a Fondos de Inversión y Reestructura de Pensiones	-	-	-	-	-	-
Programas de Gasto Federalizado (Gobierno Federal)						
Gasto Federalizado	-	-	-	-	-	-
Participaciones a Entidades Federativas y Municipios						
Costo financiero, deuda o apoyos a deudores y ahorradores de la banca	-	-	-	-	-	-
Adeudos de ejercicios fiscales anteriores	-	-	-	-	-	-
Total del Gasto	30,443,985	5,241,802	35,685,787	4,553,924	4,553,924	31,131,863

Concepto	Estimado/Aprobado	Devengado	Recaudado/Pagado
I. Ingresos Presupuestarios	30,443,985	4,553,924	4,553,924
1. Ingresos del Gobierno de la Entidad Federativa	-	-	-
2. Ingresos del Sector Paraestatal	30,443,985	4,553,924	4,553,924
II. Egresos Presupuestarios	30,443,985	4,553,924	4,553,924
3. Egresos del Gobierno de la Entidad Federativa	-	-	-
4. Egresos del Sector Paraestatal	30,443,985	4,553,924	4,553,924
III. Balance Presupuestario (Superávit o Déficit) (III= I - II)	-	-	-

Concepto	Estimado/Aprobado	Devengado	Recaudado/Pagado
III. Balance presupuestario (Superávit o Déficit)	-	-	-
IV. Intereses, Comisiones y Gastos de la Deuda	-	-	-
V. Balance Primario (Superávit o Déficit) (V= III + IV)	-	-	-

Concepto	Estimado/Aprobado	Devengado	Recaudado/Pagado
A. Financiamiento	-	-	-
B. Amortización de la deuda	-	-	-
C. Financiamiento Neto	-	-	-



Anexos

CUENTA PÚBLICA
FIDEICOMISO TURISMO MORELOS
ENERO - MARZO

| 2022
|

Clave	Fondo, Programa o Convenio	Datos de la Cuenta Bancaria	
		Institución Bancaria	Número de Cuenta
FIDEICOMISO		BBVA BANCOMER SA	CTA. EJE 0144925319
FIDEICOMISO		BBVA BANCOMER SA	CTA. 0141013416
FIDEICOMISO		BBVA BANCOMER SA	CTA. 0144313003
FIDEICOMISO		BBVA BANCOMER SA	34733-6 SUBCUENTA 3
FIDEICOMISO		BBVA BANCOMER SA	34733-6 SUBCUENTA 1
FIDEICOMISO		BBVA BANCOMER SA	34733-6 SUBCUENTA 1 DLS




MORELOS

Hospital del Niño Morelense

CUENTA PÚBLICA CONSOLIDADA
ENTIDADES PARAESTATALES
ENERO - MARZO

2022



**Hospital del Niño
Morelense**

Introducción


CUENTA PÚBLICA
HOSPITAL DEL NIÑO MORELENSE
ENERO - MARZO

| 2022

Introducción

La Cuenta Pública que se presenta fortalece la cultura de rendición de cuentas y la práctica cotidiana de la transparencia en la gestión pública. En estricto apego al artículo 16 de la Ley de Fiscalización y Rendición de Cuentas del Estado de Morelos; 52, 53 y 54 de la Ley General de Contabilidad Gubernamental, y al Acuerdo por el que se armoniza la estructura de las cuentas públicas emitido por el Consejo Nacional de Armonización Contable y publicado en el Diario Oficial de la Federación el 30 de diciembre de 2013, la Cuenta Pública que se presenta obedece a la estructura y contenidos establecidos en los ordenamientos antes señalados.

La Cuenta Pública, adicionalmente a contar con una estructura armonizada, presenta a su vez sus contenidos y formatos armonizados, facilitando con ello la consolidación de la información financiera. Lo anterior contribuye a la fiscalización de los activos, pasivos, ingresos y gastos, así como a la transparencia y a la rendición de cuentas.



**Hospital del Niño
Morelense**

Información Contable

CUENTA PÚBLICA
HOSPITAL DEL NIÑO MORELENSE
ENERO - MARZO | **2022**

Concepto	2022	2021	Concepto	2022	2021
INGRESOS Y OTROS BENEFICIOS			GASTOS Y OTRAS PÉRDIDAS		
<i>Ingresos de la Gestión</i>			<i>Gastos de Funcionamiento</i>		
Impuestos	2,260,220	2,390,400	Servicios Personales	49,008,040	50,126,374
Cuotas y Aportaciones de Seguridad Social	-	-	Materiales y Suministros	42,914,168	41,990,795
Contribuciones de Mejoras	-	-	Servicios Generales	1,827,260	3,942,840
Derechos	-	-		4,266,612	4,192,739
Productos	6,440	-	<i>Transferencias, Asignaciones, Subsidios y Otras Ayudas</i>		
Aprovechamientos	-	-	Transferencias Internas y Asignaciones al Sector Público	6,353,878	4,947,036
Ingresos por Venta de Bienes y Prestación de Servicios	2,253,780	2,390,400	Transferencias al Resto del Sector Público	-	-
			Subsidios y Subvenciones	-	-
<i>Participaciones, Aportaciones, Convenios, Incentivos Derivados de la Colaboración Fiscal, Fondos Distintos de Aportaciones, Transferencias, Asignaciones, Subsidios y Subvenciones, y Pensiones y Jubilaciones</i>			Ayudas Sociales	-	-
Participaciones, Aportaciones, Convenios, Incentivos Derivados de la Colaboración Fiscal y Fondos Distintos de Aportaciones	56,068,420	56,068,420	Pensiones y Jubilaciones	6,353,878	4,947,036
Transferencias, Asignaciones, Subsidios y Subvenciones, y Pensiones y Jubilaciones	56,068,420	56,068,420	Transferencias a Fideicomisos, Mandatos y Contratos Análogos	-	-
			Transferencias a la Seguridad Social	-	-
			Donativos	-	-
			Transferencias al Exterior	-	-
<i>Otros Ingresos y Beneficios</i>			<i>Participaciones y Aportaciones</i>		
Ingresos Financieros	905,857	17,012,933	Participaciones	-	-
Incremento por Variación de Inventarios	31,378	17,842	Aportaciones	-	-
Disminución del Exceso de Estimaciones por Pérdida o Deterioro u Obsolescencia	-	-	Convenios	-	-
Disminución del Exceso de Provisiones	677,290	1,582,650	<i>Intereses, Comisiones y Otros Gastos de la Deuda Pública</i>		
Otros Ingresos y Beneficios Varios	197,189	15,412,441	Intereses de la Deuda Pública	-	-
			Comisiones de la Deuda Pública	-	-
			Gastos de la Deuda Pública	-	-
			Costo por Coberturas	-	-
			Apoyos Financieros	-	-
Total de Ingresos y Otros Beneficios	59,234,497	75,471,753	<i>Otros Gastos y Pérdidas Extraordinarias</i>	381,643	739,339
			Estimaciones, Depreciaciones, Deterioros, Obsolescencia y Amortizaciones	381,643	739,339
			Provisiones	-	-
			Disminución de Inventarios	-	-
			Aumento por Insuficiencia de Estimaciones por Pérdida o Deterioro u Obsolescencia	-	-
			Aumento por Insuficiencia de Provisiones	-	-
			Otros Gastos	-	-
			<i>Inversión Pública</i>		
			Inversión Pública no Capitalizable	-	-
			Total de Gastos y Otras Pérdidas	55,743,561	55,812,749
			Resultados del Ejercicio (Ahorro/Desahorro)	3,490,936	19,659,004

Bajo protesta de decir verdad declaramos que los Estados Financieros y sus notas, son razonablemente correctos y son responsabilidad del emisor.

CONCEPTO	Año		CONCEPTO	Año	
	2022	2021		2022	2021
ACTIVO			PASIVO		
Activo Circulante			Activo Circulante		
Derechos y Equivalentes	16,864,525	29,100,623	Cuentas por Pagar a Corto Plazo	24,324,128	22,141,092
Derechos a Recibir Efectivo o Equivalentes	14,817,754	12,571,544	Documentos por Pagar a Corto Plazo	-	-
Derechos a Recibir Bienes o Servicios	-	-	Porción a Corto Plazo de la Deuda Pública a Largo Plazo	-	-
Inventarios	-	-	Títulos y Valores a Corto Plazo	-	-
Almacenes	41,574,074	14,278,592	Pasivos Diferidos a Corto Plazo	-	58,601
Estimación por Pérdida o Deterioro de Activos Circulantes	(7,701,971)	(7,701,971)	Fondos y Bienes de Terceros en Garantía y/o Administración a Corto Plazo	-	-
Otros Activos Circulantes	-	-	Provisiones a Corto Plazo	-	-
	-	-	Otros Pasivos a Corto Plazo	26,023	-
Total de Activos Circulantes	65,554,382	48,248,788	Total de Pasivos Circulantes	24,350,151	22,199,693
Activo No Circulante			Activo No Circulante		
Inversiones Financieras a Largo Plazo	-	-	Cuentas por Pagar a Largo Plazo	-	-
Derechos a Recibir Efectivo o Equivalentes a Largo Plazo	7,687,954	7,248,485	Documentos por Pagar a Largo Plazo	-	-
Bienes Inmuebles, Infraestructura y Construcciones en Proceso	3,370,296	3,370,296	Deuda Pública a Largo Plazo	-	-
Bienes Muebles	288,447,051	288,257,972	Pasivos Diferidos a Largo Plazo	-	-
Activos Intangibles	-	-	Fondos y Bienes de Terceros en Garantía y/o en Administración a Largo Plazo	-	-
Depreciación, Deterioro y Amortización Acumulada de Bienes	(91,788,621)	(89,630,210)	Provisiones a Largo Plazo	-	-
Activos Diferidos	837,304	837,304	Total de Pasivos No Circulantes	-	-
Estimación por Pérdida o Deterioro de Activos no Circulantes	-	-	Total del Pasivo	24,350,151	22,199,693
Otros Activos no Circulantes	-	-	HACIENDA PÚBLICA / PATRIMONIO		
Total de Activos No Circulantes	208,553,984	210,083,847	Hacienda Pública / Patrimonio Contribuido	251,340,826	224,045,345
Total del Activo	274,108,366	258,332,635	Aportaciones	251,340,826	224,045,345
			Donaciones de Capital	-	-
			Actualización de la Hacienda Pública / Patrimonio	-	-
			Hacienda Pública / Patrimonio Generado	(1,582,611)	12,087,597
			Resultados del Ejercicio (Ahorro / Desahorro)	3,490,936	19,659,004
			Resultados de Ejercicios Anteriores	2,967,726	(6,599,198)
			Revalúos	-	-
			Reservas	-	-
			Rectificaciones de Resultados de Ejercicios Anteriores	(8,041,273)	(972,209)
			Exceso o Insuficiencia en la Actualización de la Hacienda Pública / Patrimonio	-	-
			Resultado por Posición Monetaria	-	-
			Resultado por Tenencia de Activos no Monetarios	-	-
			Total Hacienda Pública / Patrimonio	249,758,215	236,132,942
			Total del Pasivo y Hacienda Pública / Patrimonio	274,108,366	258,332,635

Bajo protesta de decir verdad declaramos que los Estados Financieros y sus notas, son razonablemente correctos y son responsabilidad del emisor.

CONCEPTO	31 de marzo 2022	31 de diciembre 2021	CONCEPTO	31 de marzo 2022	31 de diciembre 2021
ACTIVO			PASIVO		
Activo Circulante			Pasivo Circulante		
Efectivo y Equivalentes	16,864,525	62,266,652	Cuentas por Pagar a Corto Plazo	24,324,128	67,083,961
Efectivo	21,500	-	Servicios Personales por Pagar a Corto Plazo	183,430	22,606,759
Bancos/Tesorería	16,843,025	62,266,652	Proveedores por Pagar a Corto Plazo	7,504,096	26,484,096
Bancos/Dependencias y Otros	-	-	Contratistas por Obras Públicas por Pagar a Corto Plazo	-	-
Inversiones Temporales (Hasta 3 meses)	-	-	Participaciones y Aportaciones por Pagar a Corto Plazo	-	-
Fondos con Afectación Específica	-	-	Transferencias Otorgadas por Pagar a Corto Plazo	42,794	42,794
Depósitos de Fondos de Terceros en Garantía y/o Admón.	-	-	Int., Comisiones y Otros Gastos de la Deuda Púb. por Pagar a Corto Plazo	-	-
Otros Efectivos y Equivalentes	-	-	Retenciones y Contribuciones por Pagar a Corto Plazo	2,606,641	7,288,861
			Devoluciones de la Ley de Ingresos por Pagar a Corto Plazo	-	-
Derechos a Recibir Efectivo o Equivalentes	14,817,754	9,042,699	Otras Cuentas por Pagar a Corto Plazo	13,987,167	10,661,451
Inversiones Financieras de Corto Plazo	14,234,737	8,026,566	Documentos por Pagar a Corto Plazo	-	-
Cuentas por Cobrar a Corto Plazo	196,328	653,470	Documentos Comerciales por Pagar a Corto Plazo	-	-
Deudores Diversos por Cobrar a Corto Plazo	4,521	13,429	Documentos con Contratistas por Obras Púb. por Pagar a Corto Plazo	-	-
Ingresos por Recuperar a Corto Plazo	348,605	347,171	Otros Documentos por Pagar a Corto Plazo	-	-
Deudores por Anticipos de la Tesorería a Corto Plazo	31,500	-	Porción a Corto Plazo de la Deuda Pública a Largo Plazo	-	-
Préstamos Otorgados a Corto Plazo	-	-	Porción a Corto Plazo de la Deuda Pública	-	-
Otros Derechos a Recibir Efectivo o Equiv. a Corto Plazo	2,063	2,063	Porción a Corto Plazo de Arrendamiento Financiero	-	-
Derechos a Recibir Bienes o Servicios	-	-	Títulos y Valores a Corto Plazo	-	-
Ant. a Proveedores por Adq. de Bienes y Prest. a Corto Plazo	-	-	Pasivos Diferidos a Corto Plazo	-	-
Ant. a Proveedores por Adq. de Bienes Inm. y Muebles a Corto Plazo	-	-	Ingresos Cobrados por Adelantado a Corto Plazo	-	-
Ant. a Proveedores por Adq. de Bienes Intangibles a Corto Plazo	-	-	Intereses Cobrados por Adelantado a Corto Plazo	-	-
Anticipo a Contratistas por Obras Públicas a Corto Plazo	-	-	Otros Pasivos Diferidos a Corto Plazo	-	-
Otros Derechos a Recibir Bienes o Servicios a Corto Plazo	-	-	Fondos y Bienes de Terceros en Garantía y/o Admón. a C. P.	-	-
Inventarios	-	-	Fondos en Garantía a Corto Plazo	-	-
Inventario de Mercancías para Venta	-	-	Fondos en Administración a Corto Plazo	-	-
Inventario de Mercancías Terminadas	-	-	Fondos Contingentes a Corto Plazo	-	-
Inventario de Mercancías en Proceso de Elaboración	-	-	Fondos de Fideicomisos, Mandatos y Contratos Análogos a Corto Plazo	-	-
Inventario de Materias Primas, Mat. y Suministros para Producción	-	-	Otros Fondos de Terceros en Garantía y/o Administración a Corto Plazo	-	-
Bienes en Tránsito	-	-	Valores y Bienes en Garantía a Corto Plazo	-	-
Almacenes	41,574,074	24,688,333	Provisiones a Corto Plazo	-	-
Estimación por Pérdida o Deterioro de Activos Circulantes	(7,701,971)	(7,701,971)	Provisión para Demandas y Juicios a Corto Plazo	-	-
Est. para Ctas. Incobrables por Derechos a Recibir Efectivo o Equiv.	(7,701,971)	(7,701,971)	Provisión para Contingencias a Corto Plazo	-	-
Estimación por Deterioro de Inventarios	-	-	Otras Provisiones a Corto Plazo	-	-
Otros Activos Circulantes	-	-	Otros Pasivos a Corto Plazo	26,023	30,610
Valores en Garantía	-	-	Ingresos por Clasificar	26,023	30,610
Bienes en Garantía (excluye depósitos de fondos)	-	-	Recaudación por Participar	-	-
Bienes Deriv. de Embargos, Decom., Aseguramientos y Dación en Pago	-	-	Otros Pasivos Circulantes	-	-
Adquisición con Fondos de Terceros	-	-			
Total de Activos Circulantes	65,554,382	88,295,713	Total de Pasivos Circulantes	24,350,151	67,114,571

CONCEPTO	31 de marzo 2022	31 de diciembre 2021	31 de marzo 2022	31 de diciembre 2021
Activo No Circulante				
Inversiones Financieras a Largo Plazo	-	-	-	-
Derechos a Recibir Efectivo o Equivalentes a Largo Plazo	7,687,954	7,231,074	-	-
Bienes Inmuebles, Infraestructura y Const. en Proceso	3,370,296	3,370,296	-	-
Bienes Muebles	288,447,051	288,447,051	-	-
Activos Intangibles	-	-	-	-
Depreciación, Deterioro y Amortización Acumulada de Bienes	(91,788,621)	(91,406,978)	-	-
Activos Diferidos	837,304	837,304	-	-
Estimación por Pérdida o Deterioro de Activos no Circulantes	-	-	-	-
Otros Activos no Circulantes	-	-	24,350,151	67,114,571
Total de Activos No Circulantes	208,553,984	208,478,747		
Total del Activo	274,108,366	296,774,460		
HACIENDA PÚBLICA / PATRIMONIO				
Hacienda Pública / Patrimonio Contribuido	251,340,826		251,340,826	234,455,085
Aportaciones				234,455,085
Donaciones de Capital				-
Actualización de la Hacienda Pública / Patrimonio				-
Hacienda Pública / Patrimonio Generado	(1,582,611)		(1,582,611)	(4,795,196)
Resultados del Ejercicio (Ahorro / Desahorro)	3,490,936		3,490,936	(6,424,887)
Resultados de Ejercicios Anteriores	2,967,726		2,967,726	9,406,762
Revalúos	-		-	-
Reservas	-		-	-
Rectificaciones de Resultados de Ejercicios Anteriores	(8,041,273)		(8,041,273)	(7,777,071)
Exceso o Insuficiencia en la Actualización de la Hacienda Pública / Patrimonio				
Resultado por Posición Monetaria	-		-	-
Resultado por Tenencia de Activos no Monetarios	-		-	-
Total Hacienda Pública / Patrimonio	249,758,215		249,758,215	229,659,889
Total del Pasivo y Hacienda Pública / Patrimonio	274,108,366		274,108,366	296,774,460

Bajo protesta de decir verdad declaramos que los Estados Financieros y sus notas, son razonablemente correctos y son responsabilidad del emisor.

Concepto	Origen	Aplicación	Concepto	Origen	Aplicación
ACTIVO	45,783,770	23,117,676	PASIVO	-	42,764,420
Activo Circulante	45,402,127	22,660,796	Pasivo Circulante	-	42,764,420
Efectivo y Equivalentes	45,402,127	-	Cuentas por Pagar a Corto Plazo	-	42,759,833
Derechos a Recibir Efectivo o Equivalentes	-	5,775,055	Documentos por Pagar a Corto Plazo	-	-
Derechos a Recibir Bienes o Servicios	-	-	Porción a Corto Plazo de la Deuda Pública a Largo Plazo	-	-
Inventarios	-	-	Títulos y Valores a Corto Plazo	-	-
Almacenes	-	16,885,741	Pasivos Diferidos a Corto Plazo	-	-
Estimación por Pérdida o Deterioro de Activos Circulantes	-	-	Fdos. y Bienes de Terceros en Garantía y/o Admón. a C. P.	-	-
Otros Activos Circulantes	-	-	Provisiones a Corto Plazo	-	-
Activo No Circulante	381,643	456,880	Otros Pasivos a Corto Plazo	-	4,587
Inversiones Financieras a Largo Plazo	-	-	Pasivo No Circulante	-	-
Derechos a Recibir Efectivo o Equivalentes a Largo Plazo	-	456,880	Cuentas por Pagar a Largo Plazo	-	-
Bienes Inmuebles, Infraestructura y Constr. en Proceso	-	-	Documentos por Pagar a Largo Plazo	-	-
Bienes Muebles	-	-	Deuda Pública a Largo Plazo	-	-
Activos Intangibles	-	-	Pasivos Diferidos a Largo Plazo	-	-
Depreciación, Deterioro y Amort. Acumulada de Bienes	381,643	-	Fdos. y Bienes de Terceros en Garantía y/o Admón. a L. P.	-	-
Activos Diferidos	-	-	Provisiones a Largo Plazo	-	-
Est. por Pérdida o Deterioro de Activos no Circulantes	-	-	HACIENDA PÚBLICA / PATRIMONIO	26,801,564	6,703,238
Otros Activos no Circulantes	-	-	Hacienda Pública / Patrimonio Contribuido	16,885,741	-
			Aportaciones	16,885,741	-
			Donaciones de Capital	-	-
			Actualización de la Hacienda Pública / Patrimonio	-	-
			Hacienda Pública / Patrimonio Generado	9,915,823	6,703,238
			Resultados del Ejercicio (Ahorro / Desahorro)	9,915,823	-
			Resultados de Ejercicios Anteriores	-	6,439,036
			Revalúos	-	-
			Reservas	-	-
			Rectificaciones de Resultados de Ejercicios Anteriores	-	264,202
			Exceso o Insuficiencia en la Actualización de la Hacienda Pública / Patrimonio	-	-
			Resultado por Posición Monetaria	-	-
			Resultado por Tenencia de Activos no Monetarios	-	-

Bajo protesta de decir verdad declaramos que los Estados Financieros y sus notas, son razonablemente correctos y son responsabilidad del emisor.

Concepto	Saldo Inicial 1	Cargos del Periodo 2	Abonos del Periodo 3	Saldo Final 4 = (1 + 2 - 3)	Variación del Periodo (4 - 1)
ACTIVO	296,774,460	261,558,908	284,225,002	274,108,366	(22,666,094)
<i>Activo Circulante</i>	88,295,713	261,102,028	283,843,359	65,554,382	(22,741,331)
Efectivo y Equivalentes	62,266,652	81,109,313	126,511,440	16,864,525	(45,402,127)
Derechos a Recibir Efectivo o Equivalentes	9,042,699	147,504,019	141,728,964	14,817,754	5,775,055
Derechos a Recibir Bienes o Servicios	-	-	-	-	-
Inventarios	-	-	-	-	-
Almacenes	24,688,333	32,488,696	15,602,955	41,574,074	16,885,741
Estimación por Pérdida o Deterioro de Activos Circulantes	(7,701,971)	-	-	(7,701,971)	-
Otros Activos Circulantes	-	-	-	-	-
Activo No Circulante	208,478,747	456,880	381,643	208,553,984	75,237
Inversiones Financieras a Largo Plazo	-	-	-	-	-
Derechos a Recibir Efectivo o Equivalentes a Largo Plazo	7,231,074	456,880	-	7,687,954	456,880
Bienes Inmuebles, Infraestructura y Constr. en Proceso	3,370,296	-	-	3,370,296	-
Bienes Muebles	288,447,051	-	-	288,447,051	-
Activos Intangibles	-	-	-	-	-
Depreciación, Deterioro y Amort. Acumulada de Bienes	(91,406,978)	-	381,643	(91,788,621)	(381,643)
Activos Diferidos	837,304	-	-	837,304	-
Est. por Pérdida o Deterioro de Activos no Circulantes	-	-	-	-	-
Otros Activos no Circulantes	-	-	-	-	-

Bajo protesta de decir verdad declaramos que los Estados Financieros y sus notas, son razonablemente correctos y son responsabilidad del emisor.



Hospital del Niño Morelense
Estado Analítico de la Deuda y Otros Pasivos
Del 1 de enero al 31 de marzo de 2022
(Cifras en Pesos)



Denominación de las Deudas	Moneda de Contratación	Institución o País Acreedor	Saldo Inicial del Periodo	Saldo Final del Periodo
DEUDA PÚBLICA				
Corto Plazo				
Deuda Interna	Pesos		-	-
Instituciones de Crédito			-	-
Títulos y Valores			-	-
Arrendamientos Financieros			-	-
Deuda Externa	Pesos		-	-
Organismos Financieros Internacionales			-	-
Deuda Bilateral			-	-
Títulos y Valores			-	-
Arrendamientos Financieros			-	-
<i>Subtotal a Corto Plazo</i>			-	-
Largo Plazo				
Deuda Interna	Pesos		-	-
Instituciones de Crédito			-	-
Títulos y Valores			-	-
Arrendamientos Financieros			-	-
Deuda Externa	Pesos		-	-
Organismos Financieros Internacionales			-	-
Deuda Bilateral			-	-
Títulos y Valores			-	-
Arrendamientos Financieros			-	-
<i>Subtotal a Largo Plazo</i>			-	-
Otros Pasivos			67,114,571	24,350,151
Total Deuda y Otros Pasivos			67,114,571	24,350,151

Bajo protesta de decir verdad declaramos que los Estados Financieros y sus notas, son razonablemente correctos y son responsabilidad del emisor.



Hospital del Niño Morelense
Informe Analítico de la Deuda Pública y Otros Pasivos - LDF
Del 1 de enero al 31 de marzo de 2022
(Cifras en Pesos)



MORELOS

Denominación de la Deuda Pública y Otros Pasivos	Saldo al 31 de Diciembre de 2021	Disposiciones del Periodo	Amortizaciones del Periodo	Revaluaciones, Reclasificaciones y Otros Ajustes	Saldo Final del Periodo	Pago de Intereses del Periodo	Pago de Comisiones y demás costos asociados durante el Periodo
Deuda Pública		-	-	-	-	-	-
Corto Plazo		-	-	-	-	-	-
<i>Instituciones de Crédito</i>		-	-	-	-	-	-
<i>Títulos y Valores</i>		-	-	-	-	-	-
<i>Arrendamientos Financieros</i>		-	-	-	-	-	-
Largo Plazo		-	-	-	-	-	-
<i>Instituciones de Crédito</i>		-	-	-	-	-	-
<i>Títulos y Valores</i>		-	-	-	-	-	-
<i>Arrendamientos Financieros</i>		-	-	-	-	-	-
Otros Pasivos	67,114,571	-	-	-	24,350,151	-	-
Total de la Deuda Pública y Otros Pasivos	67,114,571	-	-	-	24,350,151	-	-
Deuda Contingente¹ (Informativo)							
Deuda Contingente 1	-	-	-	-	-	-	-
Deuda Contingente 2	-	-	-	-	-	-	-
Deuda Contingente xx	-	-	-	-	-	-	-
Valor de Instrumentos Bono Cupón Cero²							
Instrumento Bono Cupón Cero 1	-	-	-	-	-	-	-
Instrumento Bono Cupón Cero 2	-	-	-	-	-	-	-
Instrumento Bono Cupón Cero 3	-	-	-	-	-	-	-

1 Se refiere a cualquier Financiamiento sin fuente o garantía de pago definida, que sea asumida de manera solidaria o subsidiaria por las Entidades Federativas con sus Municipios, organismos descentralizados y empresas de participación estatal mayoritaria y fideicomisos, locales o municipales, y por los Municipios con sus respectivos organismos descentralizados y empresas de participación municipal mayoritaria.

2 Se refiere al valor del Bono Cupón Cero que respalda el pago de los créditos asociados al mismo (Activo).

Obligaciones a Corto Plazo	Monto Contratado	Plazo Pactado	Tasa de Interés	Comisiones y Costos Relacionados	Tasa Efectiva
Obligaciones a Corto Plazo (Informativo)					
Crédito 1	-	-	-	-	-
Crédito 2	-	-	-	-	-
Crédito xx	-	-	-	-	-

Bajo protesta de decir verdad declaramos que los Estados Financieros y sus notas, son razonablemente correctos y son responsabilidad del emisor.



Hospital del Niño Morelense
Informe Analítico de Obligaciones Diferentes de Financiamientos - LDF
Del 1 de enero al 31 de marzo de 2022
(Cifras en Pesos)



MORELOS

Denominación de las Obligaciones Diferentes de Financiamiento	Fecha del Contrato	Fecha de inicio de operación del proyecto	Fecha de vencimiento	Monto de la inversión pactado	Plazo pactado	Monto promedio mensual del pago de la contraprestación	Monto promedio mensual del pago de la contraprestación correspondiente al pago de inversión	Monto pagado de la inversión al 31 de marzo de 2022	Monto pagado de la inversión actualizado al 31 de marzo de 2022	Saldo pendiente por pagar de la inversión al 31 de marzo de 2022
Asociaciones Público Privadas (APP's)				-		-	-	-	-	-
APP 1				-		-	-	-	-	-
APP 2				-		-	-	-	-	-
APP 3				-		-	-	-	-	-
APP xx				-		-	-	-	-	-
Otros Instrumentos				-		-	-	-	-	-
Otro Instrumento 1				-		-	-	-	-	-
Otro Instrumento 2				-		-	-	-	-	-
Otro Instrumento 3				-		-	-	-	-	-
Otro Instrumento xx				-		-	-	-	-	-
Total de Obligaciones Diferentes de Financiamiento				-		-	-	-	-	-

NO APLICA

Bajo protesta de decir verdad declaramos que los Estados Financieros y sus notas, son razonablemente correctos y son responsabilidad del emisor.

Concepto	Hacienda Pública/Patrimonio Contribuido	Hacienda Pública/Patrimonio Generado de Ejercicios Anteriores	Hacienda Pública/Patrimonio Generado del Ejercicio	Exceso o Insuficiencia en la Actualización de la Hacienda Pública / Patrimonio	TOTAL
Hacienda Pública / Patrimonio Contribuido Neto de 2021	234,455,085	-	-	-	234,455,085
Aportaciones	234,455,085	-	-	-	234,455,085
Donaciones de Capital	-	-	-	-	-
Actualización de la Hacienda Pública / Patrimonio	-	-	-	-	-
Hacienda Pública / Patrimonio Generado Neto de 2021	-	1,629,691	(6,424,887)	(4,795,196)	(4,795,196)
Resultados del Ejercicio (Ahorro / Desahorro)	-	-	(6,424,887)	-	(6,424,887)
Resultados de Ejercicios Anteriores	-	9,406,762	-	-	9,406,762
Revalúos	-	-	-	-	-
Reservas	-	-	-	-	-
Rectificaciones de Resultados de Ejercicios Anteriores	-	(7,777,071)	-	-	(7,777,071)
Exceso o Insuficiencia en la Actualización de la Hacienda Pública / Patrimonio Neto de 2021	-	-	-	-	-
Resultado por Posición Monetaria	-	-	-	-	-
Resultado por Tenencia de Activos no Monetarios	-	-	-	-	-
Hacienda Pública / Patrimonio Neto Final de 2021	234,455,085	1,629,691	(6,424,887)	-	229,659,889
Cambios en la Hacienda Pública / Patrimonio Contribuido Neto de 2022	16,885,741	-	-	-	16,885,741
Aportaciones	16,885,741	-	-	-	16,885,741
Donaciones de Capital	-	-	-	-	-
Actualización de la Hacienda Pública / Patrimonio	-	-	-	-	-
Variaciones de la Hacienda Pública / Patrimonio Generado Neto de 2022	-	(6,439,036)	9,651,621	-	3,212,585
Resultados del Ejercicio (Ahorro / Desahorro)	-	-	3,490,936	-	3,490,936
Resultados de Ejercicios Anteriores	-	(6,439,036)	6,424,887	-	(14,149)
Revalúos	-	-	-	-	-
Reservas	-	-	-	-	-
Rectificaciones de Resultados de Ejercicios Anteriores	-	-	(264,202)	-	(264,202)
Cambios en el Exceso o Insuficiencia en la Actualización de la Hacienda Pública / Patrimonio Neto de 2022	-	-	-	-	-
Resultado por Posición Monetaria	-	-	-	-	-
Resultado por Tenencia de Activos no Monetarios	-	-	-	-	-
Hacienda Pública / Patrimonio Neto Final de 2022	251,340,826	(4,809,345)	3,226,734	-	249,758,215

Bajo protesta de decir verdad declaramos que los Estados Financieros y sus notas, son razonablemente correctos y son responsabilidad del emisor.

Concepto		2022	2021	Concepto	2022	2021
Flujos de Efectivo de las Actividades de Operación				Flujos de Efectivo de las Actividades de Inversión		
Origen				Origen		
Impuestos	59,234,497	75,441,547		Bienes Inmuebles, Infraestructura y Construcciones en Proceso	(48,893,063)	(55,666,468)
Cuotas y Aportaciones de Seguridad Social	-	-		Bienes Muebles	-	-
Contribuciones de Mejoras	-	-		Otros Orígenes de Inversión	(48,893,063)	(55,666,468)
Derechos	-	-		Aplicación		
Productos	-	-		Bienes Inmuebles, Infraestructura y Construcciones en Proceso	-	-
Aprovechamientos	-	-		Bienes Muebles	-	-
Ingresos por Venta de Bienes y Prestación de Servicios	2,253,780	2,390,400		Otras Aplicaciones de Inversión	-	-
Participaciones, Aportaciones, Convenios, Incentivos Derivados de la Colaboración Fiscal y Fondos Distintos de Aportaciones	-	-				
Transferencias, Asignaciones, Subsidios y Subvenciones, y Pensiones y Jubilaciones	56,068,420	56,068,420		Flujos Netos de Efectivo por Actividades de Inversión	(48,893,063)	(55,666,468)
Otros Orígenes de Operación	912,297	16,982,727		Flujo de Efectivo de las Actividades de Financiamiento		
				Origen		
Aplicación	55,743,561	55,812,749		Endeudamiento Neto	-	-
Servicios Personales	42,914,168	41,990,795		Interno	-	-
Materiales y Suministros	1,827,260	3,942,840		Externo	-	-
Servicios Generales	4,266,612	4,192,739		Otros Orígenes de Financiamiento	-	-
Transf. Internas y Asignaciones al Sector Público	-	-		Aplicación		
Transferencias al resto del Sector Público	-	-		Servicios de la Deuda	-	-
Subsidios y Subvenciones	-	-		Interno	-	-
Ayudas Sociales	-	-		Externo	-	-
Pensiones y Jubilaciones	6,353,878	4,947,036		Otras Aplicaciones de Financiamiento	-	-
Transf. a Fideicomisos, Mandatos y Contratos Análogos	-	-		Flujos Netos de Efectivo por Actividades de Financiamiento	-	-
Transferencias a la Seguridad Social	-	-		Incremento/Disminución Neta en el Efectivo y Equivalentes al Efectivo	(45,402,127)	(36,037,670)
Donativos	-	-				
Transferencias al Exterior	-	-				
Participaciones	-	-		Efectivo y Equivalentes al Efectivo al Inicio del Ejercicio	62,266,652	65,138,293
Aportaciones	-	-				
Convenios	-	-		Efectivo y Equivalentes al Efectivo al Final del Ejercicio	16,864,525	29,100,623
Otras Aplicaciones de Operación	381,643	739,339				
Flujos Netos de Efectivo por Actividades de Operación	3,490,936	19,628,798				

Bajo protesta de decir verdad declaramos que los Estados Financieros y sus notas, son razonablemente correctos y son responsabilidad del emisor.

INFORME SOBRE PASIVOS CONTINGENTES

Las cuentas de orden se utilizan para registrar movimientos de valores que no afecten o modifiquen el balance del ente, sin embargo, su incorporación en libros es necesaria con fines de recordatorio contable, de control y en general sobre los aspectos administrativos, o bien para consignar sus derechos o responsabilidades contingentes que puedan o no presentarse en el futuro.

El Hospital ha considerado reflejar en cuentas de orden los Juicios Laborales en trámite de resolución por un importe de \$17,149,565, información proporcionada por el Área Jurídica de este nosocomio, de acuerdo a los siguientes expedientes:

NUMERO DE EXPEDIENTE	PRESTACIONES DEMANDADAS	IMPORTE
01/2213/07	Salarios devengados	\$1,717,457.70
01/1337/11	Indemnización constitucional	6,931,979.85
01/2996/11	Indemnización constitucional	725,791.71
01/3170/11	Indemnización constitucional	811,513.29
01/3485/12	Indemnización constitucional	1,129,387.48
01/763/13	Reinstalación	29,502.23
01/251/14	Reinstalación	600,000.00
01/17/14-IV	Intereses no pagados	100,000.00
01/615/16	Reinstalación	516,378.63
01/148/17	Reinstalación	381,259.55
01/547/17	Reinstalación	406,813.86
01/567/17	Reinstalación	687,407.48
01/656/17	Reinstalación	1,535,737.12
01/772/17	Reinstalación	743,412.19
01/595/17	Reinstalación	486,448.39
17/36/19	Salarios devengados	7,335.20
01/917/19	Indemnización constitucional	7,335.20
01/1836/19	Indemnización constitucional	150,000.00
07/03/2020	Salarios devengados	44,805.60
01/82/20	Salarios devengados	30,000.00
S/N	Indemnización constitucional	67,000.00
01/1153/20	Liquidación por pensión	40,000.00

a) NOTAS DE DESGLOSE

I) NOTAS AL ESTADO DE SITUACIÓN FINANCIERA

Activo

1 Efectivo y Equivalentes

1.1 El saldo en la cuenta Efectivo y Equivalentes al 31 de marzo de 2022 asciende a \$16,864,525 integrado como sigue:

Bancos	16,843,025
Efectivo	21,500
Total	\$16,864,525

2 Derechos a recibir Efectivo y Equivalentes

2.1 El saldo en la cuenta de Derechos a Recibir Efectivo o Equivalentes a corto plazo al 31 de marzo de 2022 se integra de la manera siguiente:

Inversiones Financieras de corto plazo		\$ 14,234,737
Cuentas por cobrar		196,328
Cartas compromiso 2021	\$ 196,328	
Deudores diversos		4,521
Ingresos por recuperar		348,605
Otros derechos a recibir efectivo y equivalentes		2,063
Deudores por Anticipos de la Tesorería		31,500
Total		\$14,817,754

2.2 El saldo en la cuenta Derechos a Recibir Efectivo y Equivalentes a largo plazo al 31 de marzo de 2022 se integra de la siguiente manera:

Documentos por cobrar		\$7,687,954
Cartas compromiso 2014 y anteriores	\$ 1,387,769	
Cartas compromiso 2015	1,587,146	
Cartas compromiso 2016	1,683,919	
Cartas compromiso 2017	447,948	
Cartas compromiso 2018	748,021	
Cartas compromiso 2019	1,376,272	
Cartas compromiso 2020	456,880	

3 Bienes Disponibles para su Transformación o Consumo (inventarios)

3.1 El saldo en Almacenes al 31 de marzo de 2022 es de \$41,574,074, cabe mencionar que el método utilizado para su valuación es el de Costo Promedio.

4 Bienes Muebles, Inmuebles e Intangibles

4.1 La cuenta de Bienes Inmuebles al 31 de marzo de 2022 se integra como sigue:

Edificios no habitacionales (Bodegas hospitalarias)	\$ 3,370,296
Total	\$ 3,370,296

4.2 La cuenta de Bienes Muebles al 31 de marzo de 2022 se integra como sigue:

Descripción del Rubro del Bien Mueble	Saldo a Marzo 2021	Depreciación del Ejercicio	Depreciación Acumulada	% de depreciación anual
Mobiliario y equipo de administración	\$ 16,524,867	-85,443	-2,576,014	10
Equipo de Cómputo y Tecnologías de la Información	11,155,687	-48,899	-4,438,257	33.3
Mobiliario y equipo educacional y recreativo	1,481,792	-233	-639,008	33.3
Equipo instrumental médico y de laboratorio	245,912,393	-124,672	-79,320,648	20
Vehículos y equipo de transporte	5,791,285	-	-2,645,575	20
Maquinaria, otros equipo y herramientas	7,581,027	-122,396	-2,169,119	10
Total	\$288,447,051	\$-381,643	\$-91,788,621	

Para efectos de la depreciación de los bienes muebles se ha tomado como base de aplicación los "Parámetros de Estimación de Vida Útil", emitidos por la CONAC, mismos que son adoptadas por el Estado y publicadas en el Periódico Oficial "Tierra y Libertad" no. 5028 el 26 de marzo del 2012.

5 Estimaciones y Deterioros

Como se desglosa en el punto anterior, en cumplimiento a lo establecido en las Reglas Específicas de Registro y Valoración del Patrimonio, Principales Reglas de Registro y Valoración del Patrimonio (Elementos Generales) y a lo establecido en la Ley General de Contabilidad Gubernamental, el Hospital del Niño Morelense realizó el cálculo y registro en libros de la depreciación correspondiente.

Se realizó una estimación para cuentas incobrables de acuerdo a la antigüedad de los documentos por cobrar, cuyo monto al 31 de marzo de 2022 asciende a \$-7,701,971.

Pasivo

La cuenta de Pasivo con saldo al 31 de marzo de 2022 de \$24,350,151 y se integra de la siguiente manera:

Servicios Personales por Pagar a Corto Plazo		\$ 183,430
Proveedores por Pagar a Corto Plazo		7,504,096
Farmaceuticos Maypo S.A. de C.V.	\$ 117,266.21	
Oncomedic Distribuidora de Medicamentos S.A. de C.V.	185,850.40	
Healthcare Systems de Mexico S.A. de C.V.	114,956.00	
Servicios de Salud de Morelos	1,207,527.00	
Comercializadora Nereo Fenrir S.A. de C.V.	245,404.22	
Diagnocell Laboratorios S.A de C.V	149,506.11	
Rodriguez Aguilar Alma Rosa	280,850.47	
Alquimia Medica SAPI. de C.V.	3,946,751.81	
Transferencias Otorgadas por Pagar a Corto Plazo		42,794
Retenciones y Contribuciones por Pagar a Corto Plazo		2,606,641
I.S.R. Sueldos Nominas Ordinarias	1,424,327.19	
Retención de I.S.R. Suplencias	149,533.84	
I.M.S.S. Retención a los Trabajadores	397,467.88	
Crédito Infonavit	619,550.50	
Otras Cuentas por Pagar a Corto Plazo		13,987,167
Sueldos por Pagar	3,568,106.50	
Cancelación de pasivos	181,123.94	
GNP Grupo Nacional Provincial	273,252.07	
Inversión Fondo de Ahorro	8,391,470.97	
Ingresos por clasificar		26,023
Total		\$24,350,151

NOTA: Se detallan las subcuentas con mayor importe, para mejor referencia.

II) NOTAS AL ESTADO DE ACTIVIDADES

1 Ingresos de Gestión

1.1 Los ingresos devengados del Hospital al 31 de marzo de 2022 ascienden a \$59,234,497, integrados por los siguientes rubros:

Ingresos por venta de bienes y servicios		\$ 2,253,780
Cuotas de recuperación	\$ 2,249,823	
Cursos de enseñanza	3,957	
Transferencias, Asignaciones, Subsidios y Otras ayudas		56,068,420
Recurso Estatal 2021	48,015,466	
Recurso Estatal 2021 Jubilados y Pensionados	6,234,772	
Cáncer Infantil	909,091	
Enfermedades de Pediatría	909,091	
Ingresos Financieros (Rendimientos)		37,818
Disminución del exceso de provisiones (Cancelación de pasivos)		677,290
Otros ingresos y beneficios varios		197,189
Aportaciones comedor	18,000	
Ingresos varios	46	
Sanciones por incumplimiento de proveedores	109,709	
Aportaciones por servicios de luz	46,450	
Aportaciones por servicios de agua	6,532	
Aportaciones por servicios de gas Lp	1,990	
Aportaciones por venta de ropa hospitalaria	600	
Copias certificadas	322	
Aportaciones máquina de Coca-Cola	1,340	
Aportaciones por venta de desechos	2,050	
Donativos	10,000	
Total		\$59,234,497

2 Gastos y Otras Pérdidas:

2.1 Este rubro refleja un saldo al 31 de marzo de 2022 por un importe total de \$55,743,561, que se integra de la siguiente manera:

Servicios personales	42,914,168
Materiales y suministros	1,827,260
Servicios Generales	4,266,612
Pensiones y Jubilaciones	6,353,878
Estimaciones, Depreciaciones, Deterioros	381,643
Total	\$55,743,561

III) NOTAS AL ESTADO DE VARIACIÓN EN LA HACIENDA PÚBLICA

Las variaciones en la Hacienda Pública del Hospital del Niño Morelense al 31 de marzo de 2022 se desglosan de la siguiente forma:

Concepto	Hacienda Pública/ Patrimonio Contribuido	Hacienda Pública/ Patrimonio Generado Ejercicios Anteriores	Hacienda Pública/ Patrimonio Generado del Ejercicio	Total
Rectificaciones de Resultados de Ejercicios Anteriores		(7,777,071)		(7,777,071)
Patrimonio Neto Inicial Ajustado del Ejercicio	234,455,085			234,455,085
Variaciones de la Hacienda Pública		2,967,726		2,967,726
Patrimonio Neto al Final del Ejercicio	234,455,085	(4,809,345)		229,645,740
Cambios en la Hacienda Pública	16,885,741			16,885,741
Variaciones de la Hacienda Pública			3,226,734	3,226,734
Saldo Neto en la Hacienda Pública	251,340,826	(4,809,345)	3,226,734	249,758,215

IV) NOTAS AL ESTADO DE FLUJOS DE EFECTIVO

Los saldos mostrados en el Estado de Flujos de Efectivo al 31 de marzo de 2022 se integran de la siguiente forma:

	Marzo 2022	Marzo 2021
Efectivo en Bancos -Tesorería	16,864,525	29,100,623
Efectivo en Bancos- Dependencias	-	-
Inversiones temporales (hasta 3 meses)	-	-
Fondos con afectación específica	-	-
Depósitos de fondos de terceros y otros	-	-
Total de Efectivo y Equivalentes	16,864,525	29,100,623

Bajo protesta de decir verdad declaramos que los Estados Financieros y sus Notas son razonablemente correctos y responsabilidad del emisor.

HOSPITAL DEL NIÑO MORELENSE

V) CONCILIACIÓN ENTRE LOS INGRESOS PRESUPUESTARIOS Y CONTABLES, ASÍ COMO ENTRE LOS EGRESOS PRESUPUESTARIOS Y LOS GASTOS CONTABLES

Hospital del Niño Morelense		
Conciliación entre los Egresos Presupuestarios y los Gastos Contables		
Correspondiente del 1 de enero al 31 de marzo de 2022		
(Cifras en pesos)		
1. Total de egresos (presupuestarios)		55,361,918
2. Menos egresos presupuestarios no contables		-
Mobiliario y equipo de administración	-	
Mobiliario y equipo educacional y recreativo	-	
Equipo e instrumental médico y de laboratorio	-	
Vehículos y equipo de transporte	-	
Equipo de defensa y seguridad	-	
Maquinaria, otros equipos y herramientas	-	
Herramientas y Máquinas herramientas	-	
Bienes inmuebles	-	
Activos intangibles	-	
Obra pública en bienes propios	-	
Acciones y participaciones de capital	-	
Compra de títulos y valores	-	
Inversiones en fideicomisos, mandatos y otros análogos	-	
Provisiones para contingencias y otras erogaciones especiales	-	
Amortización de la deuda pública	-	
Adeudos de ejercicios fiscales anteriores (ADEFAS)	-	
Otros Egresos Presupuestales No Contables	-	
3. Más Gasto Contables No Presupuestales		381,643
Estimaciones, depreciaciones, deterioros, obsolescencia y amortizaciones	381,643	
Provisiones	-	
Disminución de inventarios	-	
Aumento por insuficiencia de estimaciones por pérdida o deterioro u obsolescencia	-	
Aumento por insuficiencia de provisiones	-	
Otros Gastos	-	
Otros Gastos Contables No Presupuestales	-	
4. Total de Gasto Contable (4 = 1 - 2 + 3)		55,743,561

Hospital del Niño Morelense
Conciliación entre los Ingresos Presupuestarios y
Contables
Correspondiente del 1 de enero al 31 de marzo de 2022
(Cifras en pesos)

1. Ingresos Presupuestarios			59,234,497
2. Más ingresos contables no presupuestarios			-
	Ingresos financieros	-	
	Incremento por variación de inventarios	-	
	Disminución del exceso de estimaciones por pérdida o deterioro u obsolescencia	-	
	Disminución del exceso de provisiones	-	
	Otros ingresos y beneficios varios	-	
	Otros ingresos contables no presupuestarios	-	
3. Menos ingresos presupuestarios no contables			-
	Productos de capital	-	
	Aprovechamientos capital	-	
	Ingresos derivados de financiamientos	-	
	Otros Ingresos presupuestarios no	-	
4. Ingresos Contables (4 = 1 + 2 -			59,234,497

Bajo protesta de decir verdad declaramos que los Estados Financieros y sus Notas son razonablemente correctos y responsabilidad del emisor.

b) NOTAS DE MEMORIA (CUENTAS DE ORDEN)

Las cuentas de orden se utilizan para registrar movimientos de valores que no afecten o modifiquen el balance del ente, sin embargo, su incorporación en libros es necesaria con fines de recordatorio contable, de control y en general sobre los aspectos administrativos, o bien para consignar sus derechos o responsabilidades contingentes que puedan o no presentarse en el futuro.

El Hospital ha considerado reflejar en cuentas de orden los Juicios Laborales en trámite de resolución por un importe de \$17,149,565, información proporcionada por el Área Jurídica de este nosocomio.

c) NOTAS DE GESTIÓN ADMINISTRATIVA

1. Introducción

El Hospital del Niño Morelense es un Organismo Descentralizado del Gobierno del Estado de Morelos con personalidad jurídica, y patrimonio propio, con autonomía técnica y operativa para la prestación de sus servicios, tendrá por objeto:

- I. Coadyuvar a la consolidación del Sistema Estatal de Salud, enfocando su actividad a la protección de la salud de la población infantil;
- II. Ejecutar los programas sectoriales de salud dirigidos a la niñez morelense, fundamentalmente a la de escasos recursos económicos;
- III. Proporcionar los servicios médicos de alta especialidad a los niños morelenses, impulsando los estudios, proyectos, programas e investigaciones inherentes a su ámbito de competencia, abarcando los aspectos preventivos, curativo y de rehabilitación;
- IV. Proporcionar consulta externa y atención hospitalaria a la población infantil que requiera de estos servicios; las cuotas de recuperación por los servicios que se presten deberán atender a criterios fundados en las condiciones socioeconómicas de los usuarios, sin que estas desvirtúen la función social del Hospital;
- V. Formar recursos humanos especializados para la atención de los padecimientos de la población infantil; y
- VI. Prestar los demás servicios y efectuar las actividades necesarias para el cumplimiento de su objeto, de conformidad con la presente ley y demás disposiciones legales aplicables.

2. Panorama Económico y Financiero

El Hospital del Niño Morelense, cuenta con un subsidio proveniente del Ramo 28 Participaciones Federales, proporcionado por el Gobierno del Estado de Morelos para el ejercicio 2022, por la cantidad anual de \$260'102,001.00 (Doscientos Sesenta Millones Ciento Dos Mil y un Pesos 00/100 M.N.), mismo que es destinado para gasto corriente.

Adicionalmente, derivado de la participación que este Organismo tiene en la firma del Acuerdo de Coordinación para garantizar la prestación gratuita de servicios de salud, medicamentos y demás insumos asociados a las personas sin seguridad Social, se prevé recibir recursos federales por \$65,467,445.83 (Sesenta y cinco millones cuatrocientos sesenta y siete mil cuatrocientos cuarenta y cinco pesos 83/100 M.N.), mismos que serán ejercidos en los conceptos y porcentajes que establece el Anexo 4 del mencionado acuerdo.

Hasta el año 2019, este Hospital recibía recursos de los programas federales Seguro Médico Siglo XXI y Fondo de Protección contra Gatos Catastróficos, los cuales en su conjunto suman un monto anual en promedio de \$22,000,000.00 (Veintidós millones de pesos); para el 2020 el Fondo de Protección contra Gastos Catastróficos cambio a Fondo de Salud para el Bienestar, cuya modalidad de apoyo paso de ser de reembolso de gasto a apoyo en especie vía medicamentos; por su parte el Seguro Médico Siglo XXI, su último año de operación fue en el 2020, año en el que se recibió el último recurso.

3. Autorización e Historia

El Hospital del Niño Morelense abre sus puertas por primera vez el 21 de noviembre de 1994, preocupándose desde entonces, no solo por ser el más cálido y funcional hospital regional de segundo y tercer nivel, si no brindar alivio físico a sus pacientes, y por ir más allá de las necesidades visibles de los niños, empeñándose en su bienestar integral.

Proporcionando en todo momento atención médica de especialidad a la población infantil de Morelos y estados circunvecinos carentes de seguridad social. La apertura de los diferentes servicios fue escalonada, funcionando en su totalidad desde octubre de 1996.

Es importante señalar que con fecha 19 de septiembre de 2017 se suscitó un sismo con epicentro en el estado de Morelos lo cual dejó daños importantes en varios municipios del estado incluido Emiliano Zapata municipio en el que se encuentra ubicado el Hospital del Niño Morelense, por lo que durante los meses de junio y octubre por ordenamiento del Gobierno del Estado se brindó atención médica sin costo a la población del estado.

4. Organización y Objeto Social

Misión:

Somos un equipo que brinda atención médica especializada integral de calidad y calidez, con seguridad, equidad y compromiso para la salud de los niñ@s y adolescentes de Morelos.

Visión:

Ser el Hospital de atención pediátrica de más alto rendimiento en servicios de atención médica, enseñanza e investigación pediátrica, con una nueva visión de impacto en los indicadores de salud, proporcionando una atención de manera integral en os niño y sus familias. Con honestidad, profesionalismo, trabajo en equipo, humanismo y transparencia.

Valores Institucionales:

Bien común	Calidad	Calidez	Compromiso
Equidad	Generosidad	Honestidad	Honradez
Humanismo	Igualdad	Imparcialidad	Integridad
Legalidad	Liderazgo	Profesionalismo	Respeto
Seguridad	Rendición de cuentas	Solidaridad	Trabajo en equipo

Política de Calidad:

Para contribuir en la mejora de la salud de la población pediátrica de Morelos y entidades circunvecinas, como equipo multidisciplinario especializado en niño y adolescentes:

1. Otorgamos atención médica integral y ética con las siguientes dimensiones de calidad: a. Centrada en el paciente, b. Segura, c. Con equidad, d. Oportuna, e. Eficiente y f. Efectiva.
2. Buscamos la satisfacción de las necesidades y el crecimiento de nuestro equipo de trabajo.
3. Gestionamos la enseñanza, investigación y formación ética en pediatría y sub-especialidades pediátricas.
4. Favorecemos la seguridad, ergonomía, confortabilidad y sustentabilidad de las instalaciones del Hospital, así como su impacto ambiental y social.
5. Gestionamos la administración de riesgos y costos para la optimización y el uso eficiente de recursos.

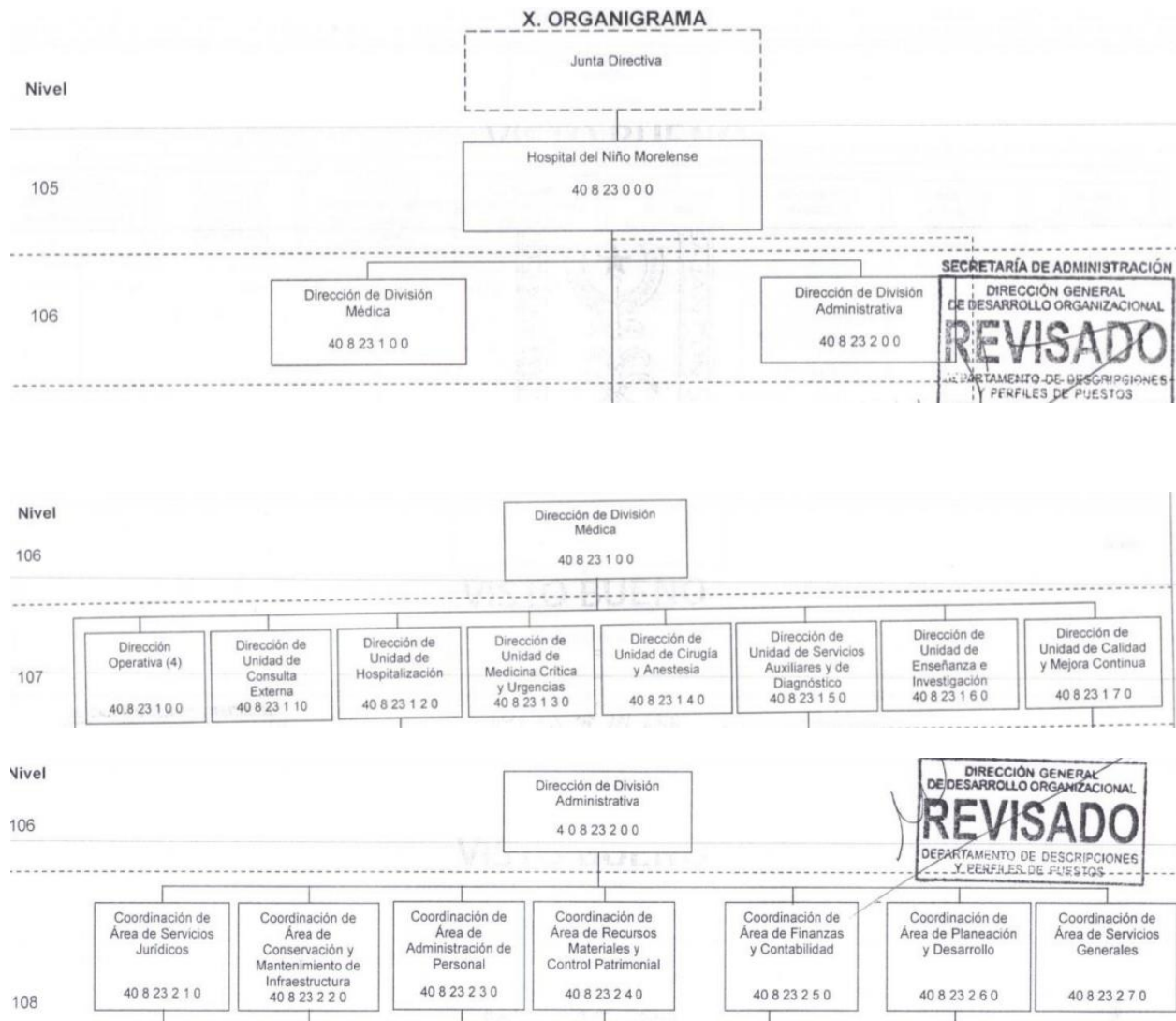
Régimen fiscal:

El Hospital del Niño Morelense, en un Organismo Público Descentralizado considerado como Persona Moral con fines no Lucrativos en términos de la Ley del Impuesto sobre la Renta, por lo que se encuentra obligado a retener y enterar el impuesto sobre la Renta por Salarios, Honorarios y Arrendamientos pagados a personas físicas.

Al tener la obligación de dar seguridad social a sus trabajadores, se obliga a pagar y retener y pagar las cuotas obrero-patronales, así como las cuotas al INFONAVIT. Por último, el Organismo tiene como obligación pagar al Estado el 2% sobre la nómina.

Estructura Organizacional:

La administración y organización del Organismo se encuentra a cargo del Órgano Máximo denominado Junta Directiva y un Director General, quien a su vez se auxilia de un Director Médico y un Director Administrativo.



5. Bases de Preparación de los Estados Financieros

Se ha implementado la normatividad de la Ley General de Contabilidad Gubernamental para la emisión de información financiera con el fin de lograr su adecuada armonización, así también se ha observado y aplicado la normatividad emitida por el Consejo Nacional de Armonización Contable y las disposiciones legales aplicables a este organismo con el fin de facilitar el registro y la fiscalización de los activos, pasivos, ingresos y gastos y, en general, contribuir a medir la eficacia, economía y eficiencia del gasto e ingresos públicos, incluyendo las obligaciones contingentes y el patrimonio.

Bajo protesta de decir verdad declaramos que los Estados Financieros y sus Notas son razonablemente correctos y responsabilidad del emisor.

6. Políticas de Contabilidad Significativas

Efectivo y Equivalentes de Efectivo

La administración de la Entidad opera y controla los recursos financieros presupuestales en diversas cuentas de cheques contratadas con las instituciones bancarias, procurando siempre contar para su control el operar con cuentas de cheques individuales por separado para que en ellas se registren las operaciones efectuadas de cada programa que el Hospital lleva a cabo en los ejercicios programáticos.

Bienes Muebles, Inmuebles y Equipo

Se registran a su costo histórico de adquisición, según corresponda al monto erogado para su adquisición conforme a la documentación contable original justificativa y comprobatoria. La información reflejada en los estados financieros deberá ser revaluada aplicando los métodos y Lineamientos que para tal efecto emita en CONAC.

Depreciaciones

EL monto de la depreciación se calculará considerando el costo de adquisición del activo menos su valor de desecho, entre los años correspondientes a su vida útil o su vida económica; registrándose en los gastos del periodo, con el objetivo de conocer el gasto patrimonial, por el servicio que está dando el activo.

Pagos por Servicios al Personal

Las remuneraciones al trabajo personal se cubren mediante la contratación de personal administrativo, médico y paramédico especialistas en la atención de servicios en salud previstos en los ejercicios programáticos.

Control Presupuestario

El sistema contable reconoce el registro presupuestal de los ingresos y egresos comprendidos en el presupuesto de la Entidad, así como su valuación con el avance financiero de los proyectos programados.

Obligaciones Laborales

La entidad no reconoce los efectos contingentes de Las obligaciones del personal contenidas en la NIF D-3, emitido por el Instituto Mexicano de Contadores Públicos.

7. Posición en Moneda Extranjera y Protección por Riesgo Cambiario

No se realizan operaciones con Moneda Extranjera. Sin información que revelar.

8. Reporte Analítico del Activo

Para efectos de la depreciación de bienes muebles se ha tomado como base de aplicación las reglas emitidas por el CONAC y publicadas por el periódico oficial del Estado no.5028 “Parámetros de Estimación de Vida Útil” en el cual se publica la “Guía de Vida Útil Estimada y Porcentajes de Depreciación”, por lo que el Hospital toma como base de depreciación los siguientes porcentajes:

Cuenta	Concepto	Años de vida útil	% de depreciación anual
1.2.4	BIENES MUEBLES		
1.2.4.1	Mobiliario y Equipo de Administración		
1.2.4.1.511	Mobiliario	10	10
1.2.4.1.512	Muebles, Excepto de Oficina y Estantería	10	10
1.2.4.1.513	Bienes Artísticos y Culturales	10	10
1.2.4.1.515	Bienes Informáticos	3	33.3
1.2.4.1.519	Equipo de Administración	10	10
1.2.4.2	Mobiliario y Equipo Educativo y Recreativo		
1.2.4.2.521	Equipos y Aparatos Audiovisuales	3	33.3
1.2.4.2.522	Aparatos Deportivos	3	33.3
1.2.4.2.523	Cámaras Fotográficas y de Video	3	33.3
1.2.4.2.529	Otro Mobiliario y Equipo Educativo y Recreativo	5	20
1.2.4.3	Equipo e Instrumental Médico y de Laboratorio		
1.2.4.3.531	Equipo Médico y de Laboratorio	5	20
1.2.4.3.532	Instrumental Médico y de Laboratorio	5	20
1.2.4.4	Vehículos y Equipo de Transporte		
1.2.4.4.541	Vehículos y Equipo Terrestre, destinados a Servicios Administrativos	5	20
1.2.4.6	Maquinaria, Otros Equipos y Herramientas		
1.2.4.6.562	Maquinaria y Equipo Industrial	10	10
1.2.4.6.563	Maquinaria y Equipo de Construcción	10	10
1.2.4.6.564	Sistemas de Aire Acondicionado, Calefacción, y de Refrigeración Industrial y Comercial	10	10
1.2.4.6.565	Equipo y Aparatos de Comunicaciones y Telecomunicaciones	10	10
1.2.4.6.566	Maquinaria y Equipo Eléctrico y Electrónico	10	10
1.2.4.6.567	Herramientas y Maquinas-Herramienta	10	10

9. Fideicomisos, Mandatos y Análogos

El Hospital del Niño Morelense es un Organismo Público Descentralizado, por lo cual no hay información que revelar.

10. Reporte de la Recaudación

Los ingresos devengados del Hospital al 31 de marzo de 2022 ascienden a \$59,234,497, integrados por los siguientes rubros:

Ingresos por venta de bienes y servicios		\$ 2,253,780
Cuotas de recuperación	\$ 2,249,823	
Cursos de enseñanza	3,957	
Transferencias, Asignaciones, Subsidios y Otras ayudas		56,068,420
Recurso Estatal 2022	48,015,466	
Recurso Estatal 2022 Jubilados y Pensionados	6,234,772	
Cáncer Infantil	909,091	
Enfermedades de Pediatría	909,091	
Ingresos Financieros (Rendimientos)		37,818
Disminución del exceso de provisiones (Cancelación de pasivos)		677,290
Otros ingresos y beneficios varios		197,189
Aportaciones comedor	18,000	
Ingresos varios	46	
Sanciones por incumplimiento de proveedores	109,709	
Aportaciones por servicios de luz	46,450	
Aportaciones por servicios de agua	6,532	
Aportaciones por servicios de gas Lp	1,990	
Aportaciones por venta de ropa hospitalaria	600	
Copias certificadas	322	
Aportaciones máquina de Coca-Cola	1,340	
Aportaciones por venta de desechos	2,050	
Donativos	10,000	
Total		\$59,234,497

11. Información sobre la Deuda y el Reporte Analítico de la Deuda

El Hospital del Niño Morelense no cuenta con deuda, por lo cual no hay información que revelar.

12. Calificaciones otorgadas

El Hospital del Niño Morelense no ha tenido ninguna calificación crediticia, por lo cual no hay información que revelar.

13. Proceso de Mejora

Principales políticas de control interno.

- Revisión de los documentos probatorios del ejercicio del gasto.
- Las cuentas bancarias y firmas están registradas con firma mancomunada.
- Control de requisiciones de compra para adquisición de materiales y servicios.
- Bitácoras de consumo de Combustible y uso de vehículos oficiales.
- Control de correspondencia recibida y enviada.
- Registro de Ingresos y Egresos Control de Activo Fijo

14. Información por Segmentos

El Hospital del Niño Morelense, solo otorga un tipo de servicio y cuenta con una sola unidad médica, por lo cual no hay información que revelar.

15. Eventos Posteriores al Cierre

El Hospital del Niño Morelense, no tiene hechos ocurridos posteriores al 31 de marzo del 2022, que puedan afectar económicamente, por lo cual no hay información que revelar.

16. Partes Relacionadas

El Hospital del Niño Morelense, no cuenta con partes relacionadas, por lo cual no hay información que revelar.

17. Responsabilidad Sobre la Presentación Razonable de la Información Contable

“Bajo protesta de decir la verdad declaramos que los Estado Financieros y sus notas, son razonablemente correctos y son responsabilidad del emisor”




Hospital del Niño Morelense
Conciliación entre los Ingresos Presupuestarios y Contables
Del 1 de enero al 31 de marzo de 2022
(Cifras en Pesos)



1. Total de Ingresos Presupuestarios	59,234,497
2. Más Ingresos Contables No Presupuestarios	-
2.1 Ingresos Financieros	-
2.2 Incremento por Variación de Inventarios	-
2.3 Disminución del Exceso de Estimaciones por Pérdida o Deterioro u Obsolescencia	-
2.4 Disminución del Exceso de Provisiones	-
2.5 Otros Ingresos y Beneficios Varios	-
2.6 Otros Ingresos Contables No Presupuestarios	-
3. Menos Ingresos Presupuestarios No Contables	-
3.1 Aprovechamientos Patrimoniales	-
3.2 Ingresos Derivados de Financiamientos	-
3.3 Otros Ingresos Presupuestarios No Contables	-
4. Total de Ingresos Contables	59,234,497

1. Total de Egresos Presupuestarios	55,361,918
2. Menos Egresos Presupuestarios No Contables	-
2.1 Materias Primas y Materiales de Producción y Comercialización	-
2.2 Materiales y Suministros	-
2.3 Mobiliario y Equipo de Administración	-
2.4 Mobiliario y Equipo Educativo y Recreativo	-
2.5 Equipo e Instrumental Médico y de Laboratorio	-
2.6 Vehículos y Equipo de Transporte	-
2.7 Equipo de Defensa y Seguridad	-
2.8 Maquinaria, Otros Equipos y Herramientas	-
2.9 Activos Biológicos	-
2.10 Bienes Inmuebles	-
2.11 Activos Intangibles	-
2.12 Obra Pública en Bienes de Dominio Público	-
2.13 Obra Pública en Bienes Propios	-
2.14 Acciones y Participaciones de Capital	-
2.15 Compra de Títulos y Valores	-
2.16 Concesión de Préstamos	-
2.17 Inversiones en Fideicomisos, Mandatos y Otros Análogos	-
2.18 Provisiones para Contingencias y Otras Erogaciones Especiales	-
2.19 Amortización de la Deuda Pública	-
2.20 Adeudos de Ejercicios Fiscales Anteriores (ADEFAS)	-
2.21 Otros Egresos Presupuestarios No Contables	-
3. Más Gastos Contables No Presupuestarios	381,643
3.1 Estimaciones, Depreciaciones, Deterioros, Obsolescencia y Amortizaciones	381,643
3.2 Provisiones	-
3.3 Disminución de Inventarios	-
3.4 Aumento por Insuficiencia de Estimaciones por Pérdida o Deterioro u Obsolescencia	-
3.5 Aumento por Insuficiencia de Provisiones	-
3.6 Otros Gastos	-
3.7 Otros Gastos Contables No Presupuestarios	-
4. Total de Gastos Contables	55,743,561



**Hospital del Niño
Morelense**

Información Presupuestaria

CUENTA PÚBLICA
HOSPITAL DEL NIÑO MORELENSE
ENERO - MARZO

2022

Concepto	Estimado / Aprobado	Devengado	Recaudado / Pagado
A. Ingresos Totales (A = A1 + A2 + A3)	268,332,001	59,234,497	59,228,160
A1. Ingresos de Libre Disposición	268,332,001	59,234,497	59,228,160
A2. Transferencias Federales Etiquetadas	-	-	-
A3. Financiamiento Neto	-	-	-
B. Egresos Presupuestarios (B = B1 + B2)	268,332,001	55,361,918	55,185,167
B1. Gasto No Etiquetado (sin incluir Amortización de la Deuda Pública)	268,332,001	55,361,918	55,185,167
B2. Gasto Etiquetado (sin incluir Amortización de la Deuda Pública)	-	-	-
C. Remanentes del Ejercicio Anterior (C = C1 + C2)	-	-	-
C1. Remanentes de Ingresos de Libre Disposición aplicados en el periodo	-	-	-
C2. Remanentes de Transferencias Federales Etiquetadas aplicados en el periodo	-	-	-
I. Balance Presupuestario (I = A - B + C)	-	3,872,579	4,042,993
II. Balance Presupuestario sin Financiamiento Neto (II = I - A3)	-	3,872,579	4,042,993
III. Balance Presupuestario sin Financiamiento Neto y sin Remanentes del Ejercicio Anterior (III = II - C)	-	3,872,579	4,042,993

Concepto	Aprobado	Devengado	Pagado
E. Intereses, Comisiones y Gastos de la Deuda (E = E1 + E2)	-	-	-
E1. Intereses, Comisiones y Gastos de la Deuda con Gasto No Etiquetado	-	-	-
E2. Intereses, Comisiones y Gastos de la Deuda con Gasto Etiquetado	-	-	-
IV. Balance Primario (IV = III + E)	-	3,872,579	4,042,993

Concepto	Estimado / Aprobado	Devengado	Recaudado / Pagado
F. Financiamiento (F = F1 + F2)	-	-	-
F1. Financiamiento con Fuente de Pago de Ingresos de Libre Disposición	-	-	-
F2. Financiamiento con Fuente de Pago de Transferencias Federales Etiquetadas	-	-	-
G. Amortización de la Deuda (G = G1 + G2)	-	-	-
G1. Amortización de la Deuda Pública con Gasto No Etiquetado	-	-	-
G2. Amortización de la Deuda Pública con Gasto Etiquetado	-	-	-
A3. Financiamiento Neto (A3 = F - G)	-	-	-

Concepto	Estimado / Aprobado	Devengado	Recaudado / Pagado
A1. Ingresos de Libre Disposición	268,332,001	59,234,497	59,228,160
A3.1 Financiamiento Neto con Fuente de Pago de Ingresos de Libre Disposición (A3.1 = F1 - G1)	-	-	-
F1. Financiamiento con Fuente de Pago de Ingresos de Libre Disposición	-	-	-
G1. Amortización de la Deuda Pública con Gasto No Etiquetado	-	-	-
B1. Gasto No Etiquetado (sin incluir Amortización de la Deuda Pública)	268,332,001	55,361,918	55,185,167
C1. Remanentes de Ingresos de Libre Disposición aplicados en el periodo	-	-	-
V. Balance Presupuestario de Recursos Disponibles (V = A1 + A3.1 - B1 + C1)	-	3,872,579	4,042,993
VI. Balance Presupuestario de Recursos Disponibles sin Financiamiento Neto (VI = V - A3.1)	-	3,872,579	4,042,993

Concepto	Estimado / Aprobado	Devengado	Recaudado / Pagado
A2. Transferencias Federales Etiquetadas	-	-	-
A3.2 Financiamiento Neto con Fuente de Pago de Transferencias Federales Etiquetadas (A3.2 = F2 - G2)	-	-	-
F2. Financiamiento con Fuente de Pago de Transferencias Federales Etiquetadas	-	-	-
G2. Amortización de la Deuda Pública con Gasto Etiquetado	-	-	-
B2. Gasto Etiquetado (sin incluir Amortización de la Deuda Pública)	-	-	-
C2. Remanentes de Transferencias Federales Etiquetadas aplicados en el periodo	-	-	-
VII. Balance Presupuestario de Recursos Etiquetados (VII = A2 + A3.2 - B2 + C2)	-	-	-
VIII. Balance Presupuestario de Recursos Etiquetados sin Financiamiento Neto (VIII = VII - A3.2)	-	-	-

Rubro de Ingresos	Ingreso					Diferencia (6 = 5 - 1)
	Estimado	Ampliaciones y Reducciones	Modificado	Devengado	Recaudado	
	(1)	(2)	(3= 1 + 2)	(4)	(5)	
Impuestos	-	-	-	-	-	-
Cuotas y Aportaciones de Seguridad Social	-	-	-	-	-	-
Contribuciones de Mejoras	-	-	-	-	-	-
Derechos	-	-	-	-	-	-
Productos	-	-	-	-	-	-
Aprovechamientos	-	37,818	37,818	37,818	37,818	37,818
Ingresos por Venta de Bienes, Prestación de Servicios y Otros Ingresos	8,230,000	2,986,772	11,216,772	2,500,970	2,494,633	(5,735,367)
Participaciones, Aportaciones, Convenios, Incentivos Derivados de la Colaboración Fiscal y Fondos Distintos de Aportaciones	-	886,112	886,112	-	-	-
Transferencias, Asignaciones, Subsidios y Subvenciones, y Pensiones y Jubilaciones	260,102,001	3,740,204	263,842,205	56,695,709	56,695,709	(203,406,292)
Ingresos Derivados de Financiamientos	-	-	-	-	-	-
Total	268,332,001	7,650,906	275,982,907	59,234,497	59,228,160	(209,103,841)
				Ingresos excedentes		

Estado Analítico de Ingresos Por Fuente de Financiamiento	Ingreso					Diferencia (6 = 5 - 1)
	Estimado	Ampliaciones y Reducciones	Modificado	Devengado	Recaudado	
	(1)	(2)	(3= 1 + 2)	(4)	(5)	
Ingresos del Poder Ejecutivo Federal o Estatal y de los Municipios	-	-	-	-	-	-
Impuestos	-	-	-	-	-	-
Cuotas y Aportaciones de Seguridad Social	-	-	-	-	-	-
Contribuciones de Mejoras	-	-	-	-	-	-
Derechos	-	-	-	-	-	-
Productos ¹	-	-	-	-	-	-
Aprovechamientos ²	-	-	-	-	-	-
Participaciones, Aportaciones, Convenios, Incentivos Derivados de la Colaboración Fiscal y Fondos Distintos de Aportaciones	-	-	-	-	-	-
Transferencias, Asignaciones, Subsidios y Subvenciones, y Pensiones y Jubilaciones	-	-	-	-	-	-
Ingresos de los Entes Públicos de los Poderes Legislativo y Judicial, de los Órganos Autónomos y del Sector Paraestatal o Paramunicipal, así como de las Empresas Productivas del Estado	268,332,001	6,726,976	275,058,977	59,196,679	59,190,342	(209,141,659)
Cuotas y Aportaciones de Seguridad Social	-	-	-	-	-	-
Productos ¹	-	-	-	-	-	-
Ingresos por Venta de Bienes, Prestación de Servicios y Otros Ingresos ³	8,230,000	2,986,772	11,216,772	2,500,970	2,494,633	(5,735,367)
Transferencias, Asignaciones, Subsidios y Subvenciones, y Pensiones y Jubilaciones	260,102,001	3,740,204	263,842,205	56,695,709	56,695,709	(203,406,292)
Ingresos Derivados de Financiamientos	-	-	-	-	-	-
Ingresos Derivados de Financiamientos	-	-	-	-	-	-
Total	268,332,001	6,726,976	275,058,977	59,196,679	59,190,342	(209,141,659)
				Ingresos excedentes		

¹ Incluye intereses que generan las cuentas bancarias de los entes públicos en productos.

² Incluye donativos en efectivo del Poder Ejecutivo, entre otros aprovechamientos.

³ Se refiere a los ingresos propios obtenidos por los Poderes Legislativo y Judicial, los Órganos Autónomos y las entidades de la administración pública paraestatal y paramunicipal, por sus actividades diversas no inherentes a su operación que generan recursos y que no sean ingresos por venta de bienes o prestación de servicios, tales como donativos en efectivo, entre otros.

Concepto	Ingreso					Diferencia
	Estimado	Ampliaciones/ (Reducciones)	Modificado	Devengado	Recaudado	
Ingresos de Libre Disposición						
<i>Impuestos</i>	-	-	-	-	-	-
<i>Cuotas y Aportaciones de Seguridad Social</i>	-	-	-	-	-	-
<i>Contribuciones de Mejoras</i>	-	-	-	-	-	-
<i>Derechos</i>	-	-	-	-	-	-
<i>Productos</i>	-	-	-	-	-	-
<i>Aprovechamientos</i>	-	37,818	37,818	37,818	37,818	37,818
<i>Ingresos por Venta de Bienes y Prestación de Servicios</i>	8,230,000	2,986,772	11,216,772	2,500,970	2,494,633	(5,735,367)
<i>Participaciones</i>	-	-	-	-	-	-
Fondo General de Participaciones	-	-	-	-	-	-
Fondo de Fomento Municipal	-	-	-	-	-	-
Fondo de Fiscalización y Recaudación	-	-	-	-	-	-
Fondo de Compensación	-	-	-	-	-	-
Fondo de Extracción de Hidrocarburos	-	-	-	-	-	-
Impuesto Especial Sobre Producción y Servicios	-	-	-	-	-	-
0.136% de la Recaudación Federal Participable	-	-	-	-	-	-
3.17% Sobre Extracción de Petróleo	-	-	-	-	-	-
Gasolinas y Diésel	-	-	-	-	-	-
Fondo del Impuesto Sobre la Renta	-	-	-	-	-	-
Fondo de Estabilización de los Ingresos de las Ent. Fed.	-	-	-	-	-	-
<i>Incentivos Derivados de la Colaboración Fiscal</i>	-	-	-	-	-	-
Tenencia o Uso de Vehículos	-	-	-	-	-	-
Fondo de Compensación ISAN	-	-	-	-	-	-
Impuesto Sobre Automóviles Nuevos	-	-	-	-	-	-
Fondo de Compensación de Repecos-Intermedios	-	-	-	-	-	-
Otros Incentivos Económicos	-	-	-	-	-	-
<i>Transferencias y Asignaciones</i>	260,102,001	3,740,204	263,842,205	56,695,709	56,695,709	(203,406,292)
<i>Convenios</i>	-	886,112	886,112	-	-	-
Otros Convenios y Subsidios	-	886,112	886,112	-	-	-
<i>Otros Ingresos de Libre Disposición</i>	-	-	-	-	-	-
Participaciones en Ingresos Locales	-	-	-	-	-	-
Otros Ingresos de Libre Disposición	-	-	-	-	-	-
Total de Ingresos de Libre Disposición	268,332,001	7,650,906	275,982,907	59,234,497	59,228,160	(209,103,841)
Ingresos Excedentes de Ingresos de Libre Disposición						
Transferencias Federales Etiquetadas						
<i>Aportaciones</i>	-	-	-	-	-	-
Fondo de Aport. para la Nómina Educativa y Gto. Op.	-	-	-	-	-	-
Fondo de Aportaciones para los Servicios de Salud	-	-	-	-	-	-
Fondo de Aportaciones para la Infraestructura Social	-	-	-	-	-	-
Fondo de Aport. para el Fortalecimiento de los Municipios y de las Demarcaciones Territoriales del Distrito Federal	-	-	-	-	-	-
Fondo de Aportaciones Múltiples	-	-	-	-	-	-
Fondo de Aport. para la Educación Tec. y de Adultos	-	-	-	-	-	-
Fondo de Aportaciones para la Seguridad Pública de los Estados y del Distrito Federal	-	-	-	-	-	-
Fondo de Aportaciones para el Fortalecimiento de las Entidades Federativas	-	-	-	-	-	-
<i>Convenios</i>	-	-	-	-	-	-
Convenios de Protección Social en Salud	-	-	-	-	-	-
Convenios de Descentralización	-	-	-	-	-	-
Convenios de Reasignación	-	-	-	-	-	-
Otros Convenios y Subsidios	-	-	-	-	-	-
<i>Fondos Distintos de Aportaciones</i>	-	-	-	-	-	-
Fondo para Entidades Federativas y Municipios Productores de Hidrocarburos	-	-	-	-	-	-
Fondo Minero	-	-	-	-	-	-
<i>Transferencias, Asignaciones, Subsidios y Subvenciones, y Pensiones y Jubilaciones</i>	-	-	-	-	-	-
<i>Otras Transferencias Federales Etiquetadas</i>	-	-	-	-	-	-
Total de Transferencias Federales Etiquetadas	-	-	-	-	-	-
Ingresos Derivados de Financiamientos						
<i>Ingresos Derivados de Financiamientos</i>	-	-	-	-	-	-
Total de Ingresos	268,332,001	7,650,906	275,982,907	59,234,497	59,228,160	(209,103,841)
Datos Informativos						
1. Ingresos Derivados de Financiamientos con Fuente de Pago de Ingresos de Libre Disposición	-	-	-	-	-	-
2. Ingresos Derivados de Financiamientos con Fuente de Pago de Transferencias Federales Etiquetadas	-	-	-	-	-	-
3. Ingresos Derivados de Financiamientos	-	-	-	-	-	-

Concepto	Egresos					Subejercicio 6 = (3 - 4)
	Aprobado	Ampliaciones/ (Reducciones)	Modificado	Devengado	Pagado	
	1	2	3 = (1 + 2)	4	5	
Servicios Personales	185,371,080	2,757,149	188,128,229	42,914,168	42,914,168	145,214,061
Remuneraciones al Personal de Carácter Permanente	56,268,723	543,647	56,812,370	15,517,677	15,517,677	41,294,693
Remuneraciones al Personal de Carácter Transitorio	13,068,028	1,612,220	14,680,248	4,124,217	4,124,217	10,556,031
Remuneraciones Adicionales y Especiales	29,128,925	(2,741,921)	26,387,004	1,677,278	1,677,278	24,709,726
Seguridad Social	35,404,091	(1,500,727)	33,903,364	6,729,960	6,729,960	27,173,404
Otras Prestaciones Sociales y Económicas	51,062,801	4,774,970	55,837,771	14,752,500	14,752,500	41,085,271
Previsiones	-	-	-	-	-	-
Pago de Estímulos a Servidores Públicos	438,512	68,960	507,472	112,536	112,536	394,936
Materiales y Suministros	29,983,157	3,492,829	33,475,986	1,827,260	1,673,561	31,648,726
Materiales de Admón., Emisión de Doctos. y Artículos Oficiales	880,000	94,938	974,938	12,580	8,090	962,358
Alimentos y Utensilios	3,597,591	193,105	3,790,696	432,320	426,056	3,358,376
Materias Primas y Materiales de Producción y Comercialización	-	-	-	-	-	-
Materiales y Artículos de Construcción y de Reparación	115,600	507	116,107	20,557	20,557	95,550
Productos Químicos, Farmacéuticos y de Laboratorio	23,917,707	3,184,186	27,101,893	1,258,447	1,115,502	25,843,446
Combustibles, Lubricantes y Aditivos	360,000	-	360,000	81,629	81,629	278,371
Vestuario, Blancos, Prendas de Protección y Artículos Deportivos	630,500	5,953	636,453	-	-	636,453
Materiales y Suministros Para Seguridad	-	-	-	-	-	-
Herramientas, Refacciones y Accesorios Menores	481,759	14,140	495,899	21,727	21,727	474,172
Servicios Generales	20,968,319	1,086,286	22,054,605	4,266,613	4,243,560	17,787,992
Servicios Básicos	4,424,880	1,166,130	5,591,010	2,209,292	2,209,292	3,381,718
Servicios de Arrendamiento	283,560	(71,193)	212,367	-	-	212,367
Servicios Profesionales, Científicos, Técnicos y Otros Servicios	10,057,079	(228,076)	9,829,003	809,012	785,959	9,019,991
Servicios Financieros, Bancarios y Comerciales	505,000	260,252	765,252	658,759	658,759	106,493
Servicios de Instalación, Reparación, Mantto. y Conservación	1,681,300	354,744	2,036,044	80,703	80,703	1,955,341
Servicios de Comunicación Social y Publicidad	-	-	-	-	-	-
Servicios de Traslado y Viáticos	104,000	11,144	115,144	23,669	23,669	91,475
Servicios Oficiales	-	-	-	-	-	-
Otros Servicios Generales	3,912,500	(406,715)	3,505,785	485,178	485,178	3,020,607
Transferencias, Asignaciones, Subsidios y Otras Ayudas	32,009,445	217,503	32,226,948	6,353,877	6,353,878	25,873,071
Transferencias Internas y Asignaciones al Sector Público	-	-	-	-	-	-
Transferencias al Resto del Sector Público	-	-	-	-	-	-
Subsidios y Subvenciones	-	-	-	-	-	-
Ayudas Sociales	-	-	-	-	-	-
Pensiones y Jubilaciones	32,009,445	217,503	32,226,948	6,353,877	6,353,878	25,873,071
Transferencias a Fideicomisos, Mandatos y Otros Análogos	-	-	-	-	-	-
Transferencias a la Seguridad Social	-	-	-	-	-	-
Donativos	-	-	-	-	-	-
Transferencias al Exterior	-	-	-	-	-	-
Bienes Muebles, Inmuebles e Intangibles	-	-	-	-	-	-
Mobiliario y Equipo de Administración	-	-	-	-	-	-
Mobiliario y Equipo Educativo y Recreativo	-	-	-	-	-	-
Equipo e Instrumental Médico y de Laboratorio	-	-	-	-	-	-
Vehículos y Equipo de Transporte	-	-	-	-	-	-
Equipo de Defensa y Seguridad	-	-	-	-	-	-
Maquinaria, Otros Equipos y Herramientas	-	-	-	-	-	-
Activos Biológicos	-	-	-	-	-	-
Bienes Inmuebles	-	-	-	-	-	-
Activos Intangibles	-	-	-	-	-	-
Inversión Pública	-	97,139	97,139	-	-	97,139
Obra Pública en Bienes de Dominio Público	-	-	-	-	-	-
Obra Pública en Bienes Propios	-	97,139	97,139	-	-	97,139
Proyectos Productivos y Acciones de Fomento	-	-	-	-	-	-
Inversiones Financieras y Otras Provisiones	-	-	-	-	-	-
Inversiones Para el Fomento de Actividades Productivas	-	-	-	-	-	-
Acciones y Participaciones de Capital	-	-	-	-	-	-
Compra de Títulos y Valores	-	-	-	-	-	-
Concesión de Préstamos	-	-	-	-	-	-
Inversiones en Fideicomisos, Mandatos y Otros Análogos	-	-	-	-	-	-
Otras Inversiones Financieras	-	-	-	-	-	-
Provisiones para Contingencias y Otras Erogaciones Especiales	-	-	-	-	-	-
Participaciones y Aportaciones	-	-	-	-	-	-
Participaciones	-	-	-	-	-	-
Aportaciones	-	-	-	-	-	-
Convenios	-	-	-	-	-	-
Deuda Pública	-	-	-	-	-	-
Amortización de la Deuda Pública	-	-	-	-	-	-
Intereses de la Deuda Pública	-	-	-	-	-	-
Comisiones de la Deuda Pública	-	-	-	-	-	-
Gastos de la Deuda Pública	-	-	-	-	-	-
Costo por Coberturas	-	-	-	-	-	-
Apoyos Financieros	-	-	-	-	-	-
Adeudos de Ejercicios Fiscales Anteriores (Adefas)	-	-	-	-	-	-
Total del Gasto	268,332,001	7,650,906	275,982,907	55,361,918	55,185,167	220,620,989

Concepto	Egresos					
	Aprobado	Ampliaciones / (Reducciones)	Modificado	Devengado	Pagado	Subejercicio
Gasto No Etiquetado	268,332,001	7,650,906	275,982,907	55,361,918	55,185,167	220,620,989
Servicios Personales	185,371,080	2,757,149	188,128,229	42,914,168	42,914,168	145,214,061
Remuneraciones al Personal de Carácter Permanente	56,268,723	543,647	56,812,370	15,517,677	15,517,677	41,294,693
Remuneraciones al Personal de Carácter Transitorio	13,068,028	1,612,220	14,680,248	4,124,217	4,124,217	10,556,031
Remuneraciones Adicionales y Especiales	29,128,925	(2,741,921)	26,387,004	1,677,278	1,677,278	24,709,726
Seguridad Social	35,404,091	(1,500,727)	33,903,364	6,729,960	6,729,960	27,173,404
Otras Prestaciones Sociales y Económicas	51,062,801	4,774,970	55,837,771	14,752,500	14,752,500	41,085,271
Previsiones	-	-	-	-	-	-
Pago de Estímulos a Servidores Públicos	438,512	68,960	507,472	112,536	112,536	394,936
Materiales y Suministros	29,983,157	3,492,829	33,475,986	1,827,260	1,673,561	31,648,726
Materiales de Admón., Emisión de Doctos. y Art. Oficiales	880,000	94,938	974,938	12,580	8,090	962,358
Alimentos y Utensilios	3,597,591	193,105	3,790,696	432,320	426,056	3,358,376
Materias Primas y Materiales de Prod. y Comercialización	-	-	-	-	-	-
Materiales y Artículos de Construcción y de Reparación	115,600	507	116,107	20,557	20,557	95,550
Productos Químicos, Farmacéuticos y de Laboratorio	23,917,707	3,184,186	27,101,893	1,258,447	1,115,502	25,843,446
Combustibles, Lubricantes y Aditivos	360,000	-	360,000	81,629	81,629	278,371
Vestuario, Blancos, Prendas de Protección y Art. Deportivos	630,500	5,953	636,453	-	-	636,453
Materiales y Suministros Para Seguridad	-	-	-	-	-	-
Herramientas, Refacciones y Accesorios Menores	481,759	14,140	495,899	21,727	21,727	474,172
Servicios Generales	20,968,319	1,086,286	22,054,605	4,266,613	4,243,560	17,787,992
Servicios Básicos	4,424,880	1,166,130	5,591,010	2,209,292	2,209,292	3,381,718
Servicios de Arrendamiento	283,560	(71,193)	212,367	-	-	212,367
Servicios Profesionales, Científicos, Técnicos y Otros Serv.	10,057,079	(228,076)	9,829,003	809,012	785,959	9,019,991
Servicios Financieros, Bancarios y Comerciales	505,000	260,252	765,252	658,759	658,759	106,493
Servicios de Instalación, Reparación, Mantto. y Conservación	1,681,300	354,744	2,036,044	80,703	80,703	1,955,341
Servicios de Comunicación Social y Publicidad	-	-	-	-	-	-
Servicios de Traslado y Viáticos	104,000	11,144	115,144	23,669	23,669	91,475
Servicios Oficiales	-	-	-	-	-	-
Otros Servicios Generales	3,912,500	(406,715)	3,505,785	485,178	485,178	3,020,607
Transferencias, Asignaciones, Subsidios y Otras Ayudas	32,009,445	217,503	32,226,948	6,353,877	6,353,878	25,873,071
Transferencias Internas y Asignaciones al Sector Público	-	-	-	-	-	-
Transferencias al Resto del Sector Público	-	-	-	-	-	-
Subsidios y Subvenciones	-	-	-	-	-	-
Ayudas Sociales	-	-	-	-	-	-
Pensiones y Jubilaciones	32,009,445	217,503	32,226,948	6,353,877	6,353,878	25,873,071
Transferencias a Fideicomisos, Mandatos y Otros Análogos	-	-	-	-	-	-
Transferencias a la Seguridad Social	-	-	-	-	-	-
Donativos	-	-	-	-	-	-
Transferencias al Exterior	-	-	-	-	-	-
Bienes Muebles, Inmuebles e Intangibles	-	-	-	-	-	-
Mobiliario y Equipo de Administración	-	-	-	-	-	-
Mobiliario y Equipo Educativo y Recreativo	-	-	-	-	-	-
Equipo e Instrumental Médico y de Laboratorio	-	-	-	-	-	-
Vehículos y Equipo de Transporte	-	-	-	-	-	-
Equipo de Defensa y Seguridad	-	-	-	-	-	-
Maquinaria, Otros Equipos y Herramientas	-	-	-	-	-	-
Activos Biológicos	-	-	-	-	-	-
Bienes Inmuebles	-	-	-	-	-	-
Activos Intangibles	-	-	-	-	-	-
Inversión Pública	-	97,139	97,139	-	-	97,139
Obra Pública en Bienes de Dominio Público	-	-	-	-	-	-
Obra Pública en Bienes Propios	-	97,139	97,139	-	-	97,139
Proyectos Productivos y Acciones de Fomento	-	-	-	-	-	-
Inversiones Financieras y Otras Provisiones	-	-	-	-	-	-
Inversiones Para el Fomento de Actividades Productivas	-	-	-	-	-	-
Acciones y Participaciones de Capital	-	-	-	-	-	-
Compra de Títulos y Valores	-	-	-	-	-	-
Concesión de Préstamos	-	-	-	-	-	-
Inversiones en Fideicomisos, Mandatos y Otros Análogos	-	-	-	-	-	-
Fideicomiso de Desastres Naturales (Informativo)	-	-	-	-	-	-
Otras Inversiones Financieras	-	-	-	-	-	-
Provisiones para Contingencias y Otras Erogaciones Especiales	-	-	-	-	-	-
Participaciones y Aportaciones	-	-	-	-	-	-
Participaciones	-	-	-	-	-	-
Aportaciones	-	-	-	-	-	-
Convenios	-	-	-	-	-	-
Deuda Pública	-	-	-	-	-	-
Amortización de la Deuda Pública	-	-	-	-	-	-
Intereses de la Deuda Pública	-	-	-	-	-	-
Comisiones de la Deuda Pública	-	-	-	-	-	-
Gastos de la Deuda Pública	-	-	-	-	-	-
Costo por Coberturas	-	-	-	-	-	-
Apoyos Financieros	-	-	-	-	-	-
Adeudos de Ejercicios Fiscales Anteriores (Adefas)	-	-	-	-	-	-

Concepto	Aprobado	Ampliaciones / (Reducciones)	Egresos			Subejercicio
			Modificado	Devengado	Pagado	
Gasto Etiquetado	-	-	-	-	-	-
Servicios Personales	-	-	-	-	-	-
Remuneraciones al Personal de Carácter Permanente	-	-	-	-	-	-
Remuneraciones al Personal de Carácter Transitorio	-	-	-	-	-	-
Remuneraciones Adicionales y Especiales	-	-	-	-	-	-
Seguridad Social	-	-	-	-	-	-
Otras Prestaciones Sociales y Económicas	-	-	-	-	-	-
Previsiones	-	-	-	-	-	-
Pago de Estímulos a Servidores Públicos	-	-	-	-	-	-
Materiales y Suministros	-	-	-	-	-	-
Materiales de Admón., Emisión de Doctos. y Art. Oficiales	-	-	-	-	-	-
Alimentos y Utensilios	-	-	-	-	-	-
Materias Primas y Materiales de Prod. y Comercialización	-	-	-	-	-	-
Materiales y Artículos de Construcción y de Reparación	-	-	-	-	-	-
Productos Químicos, Farmacéuticos y de Laboratorio	-	-	-	-	-	-
Combustibles, Lubrificantes y Aditivos	-	-	-	-	-	-
Vestuario, Blancos, Prendas de Protección y Art. Deportivos	-	-	-	-	-	-
Materiales y Suministros Para Seguridad	-	-	-	-	-	-
Herramientas, Refacciones y Accesorios Menores	-	-	-	-	-	-
Servicios Generales	-	-	-	-	-	-
Servicios Básicos	-	-	-	-	-	-
Servicios de Arrendamiento	-	-	-	-	-	-
Servicios Profesionales, Científicos, Técnicos y Otros Serv.	-	-	-	-	-	-
Servicios Financieros, Bancarios y Comerciales	-	-	-	-	-	-
Servicios de Instalación, Reparación, Mantto. y Conservación	-	-	-	-	-	-
Servicios de Comunicación Social y Publicidad	-	-	-	-	-	-
Servicios de Traslado y Viáticos	-	-	-	-	-	-
Servicios Oficiales	-	-	-	-	-	-
Otros Servicios Generales	-	-	-	-	-	-
Transferencias, Asignaciones, Subsidios y Otras Ayudas	-	-	-	-	-	-
Transferencias Internas y Asignaciones al Sector Público	-	-	-	-	-	-
Transferencias al Resto del Sector Público	-	-	-	-	-	-
Subsidios y Subvenciones	-	-	-	-	-	-
Ayudas Sociales	-	-	-	-	-	-
Pensiones y Jubilaciones	-	-	-	-	-	-
Transferencias a Fideicomisos, Mandatos y Otros Análogos	-	-	-	-	-	-
Transferencias a la Seguridad Social	-	-	-	-	-	-
Donativos	-	-	-	-	-	-
Transferencias al Exterior	-	-	-	-	-	-
Bienes Muebles, Inmuebles e Intangibles	-	-	-	-	-	-
Mobiliario y Equipo de Administración	-	-	-	-	-	-
Mobiliario y Equipo Educativo y Recreativo	-	-	-	-	-	-
Equipo e Instrumental Médico y de Laboratorio	-	-	-	-	-	-
Vehículos y Equipo de Transporte	-	-	-	-	-	-
Equipo de Defensa y Seguridad	-	-	-	-	-	-
Maquinaria, Otros Equipos y Herramientas	-	-	-	-	-	-
Activos Biológicos	-	-	-	-	-	-
Bienes Inmuebles	-	-	-	-	-	-
Activos Intangibles	-	-	-	-	-	-
Inversión Pública	-	-	-	-	-	-
Obra Pública en Bienes de Dominio Público	-	-	-	-	-	-
Obra Pública en Bienes Propios	-	-	-	-	-	-
Proyectos Productivos y Acciones de Fomento	-	-	-	-	-	-
Inversiones Financieras y Otras Provisiones	-	-	-	-	-	-
Inversiones Para el Fomento de Actividades Productivas	-	-	-	-	-	-
Acciones y Participaciones de Capital	-	-	-	-	-	-
Compra de Títulos y Valores	-	-	-	-	-	-
Concesión de Préstamos	-	-	-	-	-	-
Inversiones en Fideicomisos, Mandatos y Otros Análogos	-	-	-	-	-	-
Fideicomiso de Desastres Naturales (Informativo)	-	-	-	-	-	-
Otras Inversiones Financieras	-	-	-	-	-	-
Provisiones para Contingencias y Otras Erogaciones Especiales	-	-	-	-	-	-
Participaciones y Aportaciones	-	-	-	-	-	-
Participaciones	-	-	-	-	-	-
Aportaciones	-	-	-	-	-	-
Convenios	-	-	-	-	-	-
Deuda Pública	-	-	-	-	-	-
Amortización de la Deuda Pública	-	-	-	-	-	-
Intereses de la Deuda Pública	-	-	-	-	-	-
Comisiones de la Deuda Pública	-	-	-	-	-	-
Gastos de la Deuda Pública	-	-	-	-	-	-
Costo por Coberturas	-	-	-	-	-	-
Apoyos Financieros	-	-	-	-	-	-
Adeudos de Ejercicios Fiscales Anteriores (Adefas)	-	-	-	-	-	-
Total de Egresos	268,332,001	7,650,906	275,982,907	55,361,918	55,185,167	220,620,989



Hospital del Niño Morelense
Estado Analítico del Ejercicio del Presupuesto de Egresos
Clasificación Administrativa
Del 1 de enero al 31 de marzo de 2022
(Cifras en Pesos)



Concepto	Egresos					Subejercicio
	Aprobado	Ampliaciones/ (Reducciones)	Modificado	Devengado	Pagado	
	1	2	3 = (1 + 2)	4	5	
Jefatura de la Oficina de la Gobernatura del Estado	-	-	-	-	-	-
Secretaría de Gobierno	-	-	-	-	-	-
Secretaría de Hacienda	-	-	-	-	-	-
Secretaría de Desarrollo Económico y del Trabajo	-	-	-	-	-	-
Secretaría de Desarrollo Agropecuario	-	-	-	-	-	-
Secretaría de Obras Públicas	-	-	-	-	-	-
Secretaría de Educación	-	-	-	-	-	-
Secretaría de Salud	-	-	-	-	-	-
Secretaría de Administración	-	-	-	-	-	-
Secretaría de la Contraloría	-	-	-	-	-	-
Secretaría de Turismo y Cultura	-	-	-	-	-	-
Secretaría de Desarrollo Social	-	-	-	-	-	-
Secretaría de Desarrollo Sustentable	-	-	-	-	-	-
Secretaría de Movilidad y Transporte	-	-	-	-	-	-
Comisión Estatal de Seguridad Pública	-	-	-	-	-	-
Consejería Jurídica	-	-	-	-	-	-
Gastos Institucionales	-	-	-	-	-	-
Total del Gasto	-	-	-	-	-	-

Hospital del Niño Morelense
Estado Analítico del Ejercicio del Presupuesto de Egresos
Clasificación Administrativa
Del 1 de enero al 31 de marzo de 2022

Concepto	Egresos					Subejercicio
	Aprobado	Ampliaciones/ (Reducciones)	Modificado	Devengado	Pagado	
	1	2	3 = (1 + 2)	4	5	
Poder Ejecutivo	-	-	-	-	-	-
Poder Legislativo	-	-	-	-	-	-
Poder Judicial	-	-	-	-	-	-
Organismos Autónomos	-	-	-	-	-	-
Poder Ejecutivo de los Municipios	-	-	-	-	-	-
Total del Gasto	-	-	-	-	-	-

Sector Paraestatal del Gobierno del Estado de Morelos
Estado Analítico del Ejercicio del Presupuesto de Egresos
Clasificación Administrativa
Del 1 de enero al 31 de marzo de 2022

Concepto	Egresos					Subejercicio
	Aprobado	Ampliaciones/ (Reducciones)	Modificado	Devengado	Pagado	
	1	2	3 = (1 + 2)	4	5	
Entidades Paraestatales y Fideicomisos No Empresariales y No Financieros	268,332,001	7,650,906	275,982,907	55,361,918	55,185,167	220,620,989
Instituciones Públicas de la Seguridad Social	-	-	-	-	-	-
Entidades Paraestatales Empresariales No Financieras con Participación Estatal Mayoritaria	-	-	-	-	-	-
Fideicomisos Empresariales No Financieros con Participación Estatal Mayoritaria	-	-	-	-	-	-
Entidades Paraestatales Empresariales Financieras Monetarias con Participación Estatal Mayoritaria	-	-	-	-	-	-
Entidades Paraestatales Empresariales Financieras No Monetarias con Participación Estatal Mayoritaria	-	-	-	-	-	-
Fideicomisos Financieros Públicos con Participación Estatal Mayoritaria	-	-	-	-	-	-
Total del Gasto	268,332,001	7,650,906	275,982,907	55,361,918	55,185,167	220,620,989



Hospital del Niño Morelense
 Estado Analítico del Ejercicio del Presupuesto de Egresos Detallado - LDF
 Clasificación Administrativa
 Del 1 de enero al 31 de marzo de 2022
 (Cifras en Pesos)



MORELOS

Concepto	Egresos					Subejercicio
	Aprobado	Ampliaciones/ (Reducciones)	Modificado	Devengado	Pagado	
Gasto No Etiquetado	268,332,001	7,650,906	275,982,907	55,361,918	55,185,167	220,620,989
Jefatura de la Oficina de la Gobernatura del Estado	-	-	-	-	-	-
Secretaría de Gobierno	-	-	-	-	-	-
Secretaría de Hacienda	-	-	-	-	-	-
Secretaría de Desarrollo Económico y del Trabajo	-	-	-	-	-	-
Secretaría de Desarrollo Agropecuario	-	-	-	-	-	-
Secretaría de Obras Públicas	-	-	-	-	-	-
Secretaría de Educación	-	-	-	-	-	-
Secretaría de Salud	-	-	-	-	-	-
Secretaría de Administración	-	-	-	-	-	-
Secretaría de la Contraloría	-	-	-	-	-	-
Secretaría de Turismo y Cultura	-	-	-	-	-	-
Secretaría de Desarrollo Social	-	-	-	-	-	-
Secretaría de Desarrollo Sustentable	-	-	-	-	-	-
Secretaría de Movilidad y Transporte	-	-	-	-	-	-
Comisión Estatal de Seguridad Pública	-	-	-	-	-	-
Consejería Jurídica	-	-	-	-	-	-
Gastos Institucionales	-	-	-	-	-	-
Poder Legislativo	-	-	-	-	-	-
Poder Judicial	-	-	-	-	-	-
Organismos Autónomos	-	-	-	-	-	-
Entidades Paraestatales y Fideicomisos No Empresariales y No Financieros	268,332,001	7,650,906	275,982,907	55,361,918	55,185,167	220,620,989
Entidades Paraestatales Empresariales No Financieras con Participación Estatal Mayoritaria	-	-	-	-	-	-
Poder Ejecutivo de los Municipios	-	-	-	-	-	-
Gasto Etiquetado	-	-	-	-	-	-
Jefatura de la Oficina de la Gobernatura del Estado	-	-	-	-	-	-
Secretaría de Gobierno	-	-	-	-	-	-
Secretaría de Hacienda	-	-	-	-	-	-
Secretaría de Desarrollo Económico y del Trabajo	-	-	-	-	-	-
Secretaría de Desarrollo Agropecuario	-	-	-	-	-	-
Secretaría de Obras Públicas	-	-	-	-	-	-
Secretaría de Educación	-	-	-	-	-	-
Secretaría de Salud	-	-	-	-	-	-
Secretaría de Administración	-	-	-	-	-	-
Secretaría de la Contraloría	-	-	-	-	-	-
Secretaría de Turismo y Cultura	-	-	-	-	-	-
Secretaría de Desarrollo Social	-	-	-	-	-	-
Secretaría de Desarrollo Sustentable	-	-	-	-	-	-
Secretaría de Movilidad y Transporte	-	-	-	-	-	-
Comisión Estatal de Seguridad Pública	-	-	-	-	-	-
Consejería Jurídica	-	-	-	-	-	-
Gastos Institucionales	-	-	-	-	-	-
Poder Legislativo	-	-	-	-	-	-
Poder Judicial	-	-	-	-	-	-
Organismos Autónomos	-	-	-	-	-	-
Entidades Paraestatales y Fideicomisos No Empresariales y No Financieros	-	-	-	-	-	-
Entidades Paraestatales Empresariales No Financieras con Participación Estatal Mayoritaria	-	-	-	-	-	-
Poder Ejecutivo de los Municipios	-	-	-	-	-	-
Total de Egresos	268,332,001	7,650,906	275,982,907	55,361,918	55,185,167	220,620,989

Concepto	Egresos					Subejercicio
	Aprobado	Ampliaciones/ (Reducciones)	Modificado	Devengado	Pagado	
	1	2	3 = (1 + 2)	4	5	
Gobierno	-	-	-	-	-	-
Legislación	-	-	-	-	-	-
Justicia	-	-	-	-	-	-
Coordinación de la Política de Gobierno	-	-	-	-	-	-
Relaciones Exteriores	-	-	-	-	-	-
Asuntos Financieros y Hacendarios	-	-	-	-	-	-
Seguridad Nacional	-	-	-	-	-	-
Asuntos de Orden Público y de Seguridad Interior	-	-	-	-	-	-
Otros Servicios Generales	-	-	-	-	-	-
Desarrollo Social	268,332,001	7,650,906	275,982,907	55,361,918	55,185,167	220,620,989
Protección Ambiental	-	-	-	-	-	-
Vivienda y Servicios a la Comunidad	-	-	-	-	-	-
Salud	268,332,001	7,650,906	275,982,907	55,361,918	55,185,167	220,620,989
Recreación, Cultura y Otras Manifestaciones Sociales	-	-	-	-	-	-
Educación	-	-	-	-	-	-
Protección Social	-	-	-	-	-	-
Otros Asuntos Sociales	-	-	-	-	-	-
Desarrollo Económico	-	-	-	-	-	-
Asuntos Económicos, Comerciales y Laborales en General	-	-	-	-	-	-
Agropecuaria, Silvicultura, Pesca y Caza	-	-	-	-	-	-
Combustibles y Energía	-	-	-	-	-	-
Minería, Manufacturas y Construcción	-	-	-	-	-	-
Transporte	-	-	-	-	-	-
Comunicaciones	-	-	-	-	-	-
Turismo	-	-	-	-	-	-
Ciencia, Tecnología e Innovación	-	-	-	-	-	-
Otras Industrias y Otros Asuntos Económicos	-	-	-	-	-	-
Otras no Clasificadas en Funciones Anteriores	-	-	-	-	-	-
Transacciones de la Deuda Pública / Costo Financiero de la Deuda	-	-	-	-	-	-
Transferencias, Participaciones y Aportaciones entre Diferentes Niveles y Ordenes de Gobierno	-	-	-	-	-	-
Saneamiento del Sistema Financiero	-	-	-	-	-	-
Adeudos de Ejercicios Fiscales Anteriores	-	-	-	-	-	-
Total del Gasto	268,332,001	7,650,906	275,982,907	55,361,918	55,185,167	220,620,989

Concepto	Egresos					Subejercicio
	Aprobado	Ampliaciones/ (Reducciones)	Modificado	Devengado	Pagado	
Gasto No Etiquetado	268,332,001	7,650,906	275,982,907	55,361,918	55,185,167	220,620,989
<i>Gobierno</i>	-	-	-	-	-	-
Legislación	-	-	-	-	-	-
Justicia	-	-	-	-	-	-
Coordinación de la Política de Gobierno	-	-	-	-	-	-
Relaciones Exteriores	-	-	-	-	-	-
Asuntos Financieros y Hacendarios	-	-	-	-	-	-
Seguridad Nacional	-	-	-	-	-	-
Asuntos de Orden Público y de Seguridad Interior	-	-	-	-	-	-
Otros Servicios Generales	-	-	-	-	-	-
<i>Desarrollo Social</i>	268,332,001	7,650,906	275,982,907	55,361,918	55,185,167	220,620,989
Protección Ambiental	-	-	-	-	-	-
Vivienda y Servicios a la Comunidad	-	-	-	-	-	-
Salud	268,332,001	7,650,906	275,982,907	55,361,918	55,185,167	220,620,989
Recreación, Cultura y Otras Manifestaciones Sociales	-	-	-	-	-	-
Educación	-	-	-	-	-	-
Protección Social	-	-	-	-	-	-
Otros Asuntos Sociales	-	-	-	-	-	-
<i>Desarrollo Económico</i>	-	-	-	-	-	-
Asuntos Económicos, Comerciales y Laborales en Gral.	-	-	-	-	-	-
Agropecuaria, Silvicultura, Pesca y Caza	-	-	-	-	-	-
Combustibles y Energía	-	-	-	-	-	-
Minería, Manufacturas y Construcción	-	-	-	-	-	-
Transporte	-	-	-	-	-	-
Comunicaciones	-	-	-	-	-	-
Turismo	-	-	-	-	-	-
Ciencia, Tecnología e Innovación	-	-	-	-	-	-
Otras Industrias y Otros Asuntos Económicos	-	-	-	-	-	-
<i>Otras no Clasificadas en Funciones Anteriores</i>	-	-	-	-	-	-
Transacciones de la Deuda Pública / Costo Financiero de la Deuda	-	-	-	-	-	-
Transferencias, Participaciones y Aportaciones entre Diferentes Niveles y Ordenes de Gobierno	-	-	-	-	-	-
Saneamiento del Sistema Financiero	-	-	-	-	-	-
Adeudos de Ejercicios Fiscales Anteriores	-	-	-	-	-	-
Gasto Etiquetado	-	-	-	-	-	-
<i>Gobierno</i>	-	-	-	-	-	-
Legislación	-	-	-	-	-	-
Justicia	-	-	-	-	-	-
Coordinación de la Política de Gobierno	-	-	-	-	-	-
Relaciones Exteriores	-	-	-	-	-	-
Asuntos Financieros y Hacendarios	-	-	-	-	-	-
Seguridad Nacional	-	-	-	-	-	-
Asuntos de Orden Público y de Seguridad Interior	-	-	-	-	-	-
Otros Servicios Generales	-	-	-	-	-	-
<i>Desarrollo Social</i>	-	-	-	-	-	-
Protección Ambiental	-	-	-	-	-	-
Vivienda y Servicios a la Comunidad	-	-	-	-	-	-
Salud	-	-	-	-	-	-
Recreación, Cultura y Otras Manifestaciones Sociales	-	-	-	-	-	-
Educación	-	-	-	-	-	-
Protección Social	-	-	-	-	-	-
Otros Asuntos Sociales	-	-	-	-	-	-
<i>Desarrollo Económico</i>	-	-	-	-	-	-
Asuntos Económicos, Comerciales y Laborales en Gral.	-	-	-	-	-	-
Agropecuaria, Silvicultura, Pesca y Caza	-	-	-	-	-	-
Combustibles y Energía	-	-	-	-	-	-
Minería, Manufacturas y Construcción	-	-	-	-	-	-
Transporte	-	-	-	-	-	-
Comunicaciones	-	-	-	-	-	-
Turismo	-	-	-	-	-	-
Ciencia, Tecnología e Innovación	-	-	-	-	-	-
Otras Industrias y Otros Asuntos Económicos	-	-	-	-	-	-
<i>Otras no Clasificadas en Funciones Anteriores</i>	-	-	-	-	-	-
Transacciones de la Deuda Pública / Costo Financiero de la Deuda	-	-	-	-	-	-
Transferencias, Participaciones y Aportaciones entre Diferentes Niveles y Ordenes de Gobierno	-	-	-	-	-	-
Saneamiento del Sistema Financiero	-	-	-	-	-	-
Adeudos de Ejercicios Fiscales Anteriores	-	-	-	-	-	-
Total del Egresos	268,332,001	7,650,906	275,982,907	55,361,918	55,185,167	220,620,989



Hospital del Niño Morelense
Estado Analítico del Ejercicio del Presupuesto de Egresos Detallado - LDF
Clasificación de Servicios Personales por Categoría
Del 1 de enero al 31 de marzo de 2022
 (Cifras en Pesos)



MORELOS

Concepto	Egresos					Subejercicio
	Aprobado	Ampliaciones/ (Reducciones)	Modificado	Devengado	Pagado	
Gasto No Etiquetado	43,194,595	2,757,148	45,951,743	42,914,168	42,914,168	3,037,575
<i>Personal Administrativo y de Servicio Público</i>	-	-	-	-	-	-
<i>Magisterio</i>	-	-	-	-	-	-
Servicios de Salud	43,194,595	2,757,148	45,951,743	42,914,168	42,914,168	3,037,575
<i>Personal Administrativo</i>	-	-	-	-	-	-
<i>Personal Médico, Paramédico y afín</i>	43,194,595	2,757,148	45,951,743	42,914,168	42,914,168	3,037,575
Seguridad Pública	-	-	-	-	-	-
Gastos Asociados a la Implementación de Nuevas Leyes Fed. o Reformas a las Mismas	-	-	-	-	-	-
<i>Nombre del Programa o Ley 1</i>	-	-	-	-	-	-
<i>Nombre del Programa o Ley 2</i>	-	-	-	-	-	-
Sentencias Laborales Definitivas	-	-	-	-	-	-
Gasto Etiquetado	-	-	-	-	-	-
<i>Personal Administrativo y de Servicio Público</i>	-	-	-	-	-	-
<i>Magisterio</i>	-	-	-	-	-	-
Servicios de Salud	-	-	-	-	-	-
<i>Personal Administrativo</i>	-	-	-	-	-	-
<i>Personal Médico, Paramédico y afín</i>	-	-	-	-	-	-
Seguridad Pública	-	-	-	-	-	-
Gastos Asociados a la Implementación de Nuevas Leyes Fed. o Reformas a las Mismas	-	-	-	-	-	-
<i>Nombre del Programa o Ley 1</i>	-	-	-	-	-	-
<i>Nombre del Programa o Ley 2</i>	-	-	-	-	-	-
Sentencias Laborales Definitivas	-	-	-	-	-	-
Total del Gasto en Servicios Personales	43,194,595	2,757,148	45,951,743	42,914,168	42,914,168	3,037,575




Hospital del Niño Morelense
Estado Analítico del Ejercicio del Presupuesto de Egresos
Clasificación Económica (por Tipo de Gasto)
Del 1 de enero al 31 de marzo de 2022
(Cifras en Pesos)



MORELOS

Concepto	Egresos					
	Aprobado	Ampliaciones/ (Reducciones)	Modificado	Devengado	Pagado	Subejercicio
	1	2	3 = (1 + 2)	4	5	6 = (3 - 4)
Gasto Corriente	236,322,556	7,335,724	243,658,280	49,008,041	48,831,290	194,650,239
Gasto de Capital	-	97,679	97,679	-	-	97,679
Amortización de la Deuda y Disminución de Pasivos	-	-	-	-	-	-
Pensiones y Jubilaciones	32,009,445	217,503	32,226,948	6,353,877	6,353,877	25,873,071
Participaciones	-	-	-	-	-	-
Total del Gasto	268,332,001	7,650,906	275,982,907	55,361,918	55,185,167	220,620,989



**Hospital del Niño
Morelense**

Información Programática

CUENTA PÚBLICA
HOSPITAL DEL NIÑO MORELENSE
ENERO - MARZO


2022

Concepto	Egresos					Subejercicio
	Aprobado	Ampliaciones/ (Reducciones)	Modificado	Devengado	Pagado	
	1	2	3 = (1 + 2)	4	5	
Programas	-	-	-	-	-	-
Subsidios: Sector Social y Privado o Ent. Federativas y Municipios	-	-	-	-	-	-
Sujetos a Reglas de Operación	-	-	-	-	-	-
Otros Subsidios	-	-	-	-	-	-
Desempeño de las Funciones	268,332,001	7,650,906	275,982,907	55,361,918	55,185,167	220,620,989
Prestación de Servicios Públicos	268,332,001	7,650,906	275,982,907	55,361,918	55,185,167	220,620,989
Provisión de Bienes Públicos	-	-	-	-	-	-
Planeación, Seguimiento y Evaluación de Políticas Públicas	-	-	-	-	-	-
Promoción y Fomento	-	-	-	-	-	-
Regulación y Supervisión	-	-	-	-	-	-
Funciones de las Fuerzas Armadas (Únicamente Gobierno Federal)	-	-	-	-	-	-
Específicos	-	-	-	-	-	-
Proyectos de Inversión	-	-	-	-	-	-
Administrativos y de Apoyo	-	-	-	-	-	-
Apoyo al Proceso Presupuestario y para Mejorar la Eficiencia Institucional	-	-	-	-	-	-
Apoyo a la Función Pública y al Mejoramiento de la Gestión	-	-	-	-	-	-
Operaciones Ajenas	-	-	-	-	-	-
Compromisos	-	-	-	-	-	-
Obligaciones de Cumplimiento de Resolución Jurisdiccional	-	-	-	-	-	-
Desastres Naturales	-	-	-	-	-	-
Obligaciones	-	-	-	-	-	-
Pensiones y Jubilaciones	-	-	-	-	-	-
Aportaciones a la Seguridad Social	-	-	-	-	-	-
Aportaciones a Fondos de Estabilización	-	-	-	-	-	-
Aportaciones a Fondos de Inversión y Reestructura de Pensiones	-	-	-	-	-	-
Programas de Gasto Federalizado (Gobierno Federal)	-	-	-	-	-	-
Gasto Federalizado	-	-	-	-	-	-
Participaciones a Entidades Federativas y Municipios	-	-	-	-	-	-
Costo financiero, deuda o apoyos a deudores y ahorradores de la banca	-	-	-	-	-	-
Adeudos de ejercicios fiscales anteriores	-	-	-	-	-	-
Total del Gasto	268,332,001	7,650,906	275,982,907	55,361,918	55,185,167	220,620,989

Concepto	Estimado/Aprobado	Devengado	Recaudado/Pagado
I. Ingresos Presupuestarios	268,332,001	59,234,497	59,228,160
1. Ingresos del Gobierno de la Entidad Federativa	-	-	-
2. Ingresos del Sector Paraestatal	268,332,001	59,234,497	59,228,160
II. Egresos Presupuestarios	268,332,001	55,361,918	55,185,167
3. Egresos del Gobierno de la Entidad Federativa	-	-	-
4. Egresos del Sector Paraestatal	268,332,001	55,361,918	55,185,167
III. Balance Presupuestario (Superávit o Déficit) (III= I - II)	-	3,872,579	4,042,993

Concepto	Estimado/Aprobado	Devengado	Recaudado/Pagado
III. Balance presupuestario (Superávit o Déficit)	-	3,872,579	4,042,993
IV. Intereses, Comisiones y Gastos de la Deuda	-	-	-
V. Balance Primario (Superávit o Déficit) (V= III + IV)	-	3,872,579	4,042,993

Concepto	Estimado/Aprobado	Devengado	Recaudado/Pagado
A. Financiamiento	-	-	-
B. Amortización de la deuda	-	-	-
C. Financiamiento Neto	-	-	-



**Hospital del Niño
Morelense**

Anexos

CUENTA PÚBLICA
HOSPITAL DEL NIÑO MORELENSE
ENERO - MARZO

| 2022



Hospital del Niño Morelense
Relación de Bienes Inmuebles que Componen su Patrimonio
Al 31 de marzo de 2022



MORELOS

Código	Descripción del Bien Inmueble	Valor en libros
	Bodegas Hospitalarias Externas para el Hospital del Niño Morelense	3,370,296



Hospital del Niño Morelense
Relación de Cuentas Bancarias Productivas Específicas
Al 31 de marzo de 2022



MORELOS

Clave	Fondo, Programa o Convenio	Datos de la Cuenta Bancaria	
		Institución Bancaria	Número de Cuenta



MORELOS

Instituto de Crédito para los Trabajadores al Servicio del Gobierno del Estado de Morelos

CUENTA PÚBLICA CONSOLIDADA
ENTIDADES PARAESTATALES
ENERO - MARZO

2022



Introducción

CUENTA PÚBLICA
INSTITUTO DE CRÉDITO PARA LOS TRABAJADORES AL
SERVICIO DEL GOBIERNO DEL ESTADO DE MORELOS
ENERO - MARZO

2022

Introducción

ARMONIZACIÓN CONTABLE

En cumplimiento de la Ley General de Contabilidad Gubernamental para instrumentar la Armonización Contable en términos de lo señalado por el Consejo Nacional de Armonización Contable (CONAC), la Subdirección de Informática en términos de la propuesta autorizada que presento a la alta dirección, está realizando los desarrollos informáticos, interactuando con las unidades responsables del gasto, que serán las usuarias del Sistema Integral Contable y Financiero (SICOFI), programando liberar el sistema por módulos, hasta su total implementación y puesta en marcha de acuerdo al cronograma autorizado.



Información Contable

CUENTA PÚBLICA
INSTITUTO DE CRÉDITO PARA LOS TRABAJADORES AL
SERVICIO DEL GOBIERNO DEL ESTADO DE MORELOS
ENERO - MARZO

2022



INSTITUTO DE CRÉDITO PARA LOS TRABAJADORES AL SERVICIO DEL GOBIERNO DEL ESTADO DE MORELOS

Estado de Actividades
Del 1 de enero al 31 de marzo de 2021 y 2022
(Cifras en Pesos)



MORELOS

Concepto	2022	2021	Concepto	2022	2021
INGRESOS Y OTROS BENEFICIOS			GASTOS Y OTRAS PÉRDIDAS		
<i>Ingresos de la Gestión</i>			<i>Gastos de Funcionamiento</i>		
Impuestos	15,790,996	18,459,658	Servicios Personales	13,053,478	14,538,210
Cuotas y Aportaciones de Seguridad Social	-	-	Materiales y Suministros	11,928,238	11,919,149
Contribuciones de Mejoras	15,496,605	18,458,303	Servicios Generales	182,722	204,434
Derechos	-	-		942,518	2,414,627
Productos	-	-	<i>Transferencias, Asignaciones, Subsidios y Otras Ayudas</i>		
Aprovechamientos	-	-	Transferencias Internas y Asignaciones al Sector Público	3,577,352	2,267,377
Ingresos por Venta de Bienes y Prestación de Servicios	294,391	1,355	Transferencias al Resto del Sector Público	-	-
			Subsidios y Subvenciones	-	-
<i>Participaciones, Aportaciones, Convenios, Incentivos Derivados de la Colaboración Fiscal, Fondos Distintos de Aportaciones, Transferencias, Asignaciones, Subsidios y Subvenciones, y Pensiones y Jubilaciones</i>			Ayudas Sociales	630,000	-
Participaciones, Aportaciones, Convenios, Incentivos Derivados de la Colaboración Fiscal y Fondos Distintos de Aportaciones	-	-	Pensiones y Jubilaciones	2,707,352	2,267,377
Transferencias, Asignaciones, Subsidios y Subvenciones, y Pensiones y Jubilaciones	-	-	Transferencias a Fideicomisos, Mandatos y Contratos Análogos	-	-
			Transferencias a la Seguridad Social	-	-
			Donativos	240,000	-
			Transferencias al Exterior	-	-
<i>Otros Ingresos y Beneficios</i>			<i>Participaciones y Aportaciones</i>		
Ingresos Financieros	81,820,381	68,132,308	Participaciones	-	-
Incremento por Variación de Inventarios	-	-	Aportaciones	-	-
Disminución del Exceso de Estimaciones por Pérdida o Deterioro u Obsolescencia	-	-	Convenios	-	-
Disminución del Exceso de Provisiones	-	-	<i>Intereses, Comisiones y Otros Gastos de la Deuda Pública</i>		
Otros Ingresos y Beneficios Varios	270,709	270,709	Intereses de la Deuda Pública	-	-
			Comisiones de la Deuda Pública	-	-
			Gastos de la Deuda Pública	-	-
			Costo por Coberturas	-	-
			Apoyos Financieros	-	-
Total de Ingresos y Otros Beneficios	97,611,377	86,591,966	<i>Otros Gastos y Pérdidas Extraordinarias</i>	134,369	508,604
			Estimaciones, Depreciaciones, Deterioros, Obsolescencia y Amortizaciones	1,027,230	1,065,182
			Provisiones	-	-
			Disminución de Inventarios	-	-
			Aumento por Insuficiencia de Estimaciones por Pérdida o Deterioro u Obsolescencia	-	-
			Aumento por Insuficiencia de Provisiones	-	-
			Otros Gastos	(892,861)	(556,578)
			<i>Inversión Pública</i>		
			Inversión Pública no Capitalizable	-	-
			Total de Gastos y Otras Pérdidas	16,765,199	17,314,191
			Resultados del Ejercicio (Ahorro/Desahorro)	80,846,178	69,277,775

Bajo protesta de decir verdad declaramos que los Estados Financieros y sus notas, son razonablemente correctos y son responsabilidad del emisor.



INSTITUTO DE CRÉDITO PARA LOS TRABAJADORES AL SERVICIO DEL GOBIERNO DEL ESTADO DE MORELOS
Estado de Situación Financiera
Al 31 de marzo de 2021 y 2022
(Cifras en Pesos)



MORELOS

CONCEPTO	Año		CONCEPTO	Año	
	2022	2021		2022	2021
ACTIVO			PASIVO		
Activo Circulante			Activo Circulante		
Efectivo y Equivalentes	49,679,272	29,064,652	Cuentas por Pagar a Corto Plazo	98,470,711	88,026,017
Derechos a Recibir Efectivo o Equivalentes	1,227,148,967	1,250,900,277	Documentos por Pagar a Corto Plazo	-	-
Derechos a Recibir Bienes o Servicios	-	-	Porción a Corto Plazo de la Deuda Pública a Largo Plazo	-	-
Inventarios	-	-	Títulos y Valores a Corto Plazo	-	-
Almacenes	965,123	1,037,406	Pasivos Diferidos a Corto Plazo	464,653	240,363
Estimación por Pérdida o Deterioro de Activos Circulantes	-	-	Fondos y Bienes de Terceros en Garantía y/o Administración a Corto Plazo	-	-
Otros Activos Circulantes	-	-	Provisiones a Corto Plazo	3,517,630	2,335,623
Otros Activos Circulantes	-	-	Otros Pasivos a Corto Plazo	-	-
Total de Activos Circulantes	1,277,793,362	1,281,002,335	Total de Pasivos Circulantes	102,452,994	90,602,003
Activo No Circulante			Activo No Circulante		
Inversiones Financieras a Largo Plazo	-	-	Cuentas por Pagar a Largo Plazo	-	-
Derechos a Recibir Efectivo o Equivalentes a Largo Plazo	3,103,247,688	2,626,085,054	Documentos por Pagar a Largo Plazo	-	-
Bienes Inmuebles, Infraestructura y Construcciones en Proceso	70,613,287	128,866,291	Deuda Pública a Largo Plazo	-	-
Bienes Muebles	28,234,021	25,568,039	Pasivos Diferidos a Largo Plazo	707,553,377	596,057,131
Activos Intangibles	1,647,801	775,591	Fondos y Bienes de Terceros en Garantía y/o en Administración a Largo Plazo	708,601,160	683,712,435
Depreciación, Deterioro y Amortización Acumulada de Bienes	(31,508,707)	(27,379,579)	Provisiones a Largo Plazo	-	-
Activos Diferidos	43,278	43,278	Total de Pasivos No Circulantes	1,416,154,537	1,279,769,566
Estimación por Pérdida o Deterioro de Activos no Circulantes	-	-	Total del Pasivo	1,518,607,531	1,370,371,569
Otros Activos no Circulantes	-	-	HACIENDA PÚBLICA / PATRIMONIO		
Total de Activos No Circulantes	3,172,277,368	2,753,958,674	Hacienda Pública / Patrimonio Contribuido	897,388,280	897,388,438
Total del Activo	4,450,070,730	4,034,961,009	Aportaciones	897,388,280	897,388,438
			Donaciones de Capital	-	-
			Actualización de la Hacienda Pública / Patrimonio	-	-
			Hacienda Pública / Patrimonio Generado	2,034,074,919	1,767,201,002
			Resultados del Ejercicio (Ahorro / Desahorro)	80,846,178	69,277,775
			Resultados de Ejercicios Anteriores	1,837,350,610	1,595,928,107
			Revalúos	21,367,290	21,367,290
			Reservas	94,510,841	80,627,830
			Rectificaciones de Resultados de Ejercicios Anteriores	-	-
			Exceso o Insuficiencia en la Actualización de la Hacienda Pública / Patrimonio	-	-
			Resultado por Posición Monetaria	-	-
			Resultado por Tenencia de Activos no Monetarios	-	-
			Total Hacienda Pública / Patrimonio	2,931,463,199	2,664,589,440
			Total del Pasivo y Hacienda Pública / Patrimonio	4,450,070,730	4,034,961,009

Bajo protesta de decir verdad declaramos que los Estados Financieros y sus notas, son razonablemente correctos y son responsabilidad del emisor.



INSTITUTO DE CRÉDITO PARA LOS TRABAJADORES AL SERVICIO DEL GOBIERNO DEL ESTADO DE MORELOS
Estado de Situación Financiera Detallado - LDF
Al 31 de diciembre de 2021 y al 31 de marzo de 2022
(Cifras en Pesos)



CONCEPTO	31 de marzo 2022	31 de diciembre 2021	31 de marzo 2022	31 de diciembre 2021
ACTIVO				
Activo Circulante				
Efectivo y Equivalentes	49,679,272	175,423,846	98,470,711	94,667,047
Efectivo	144,676	30,000	-	-
Bancos/Tesorería	49,534,596	175,393,846	-	-
Bancos/Dependencias y Otros	-	-	-	-
Inversiones Temporales (Hasta 3 meses)	-	-	-	-
Fondos con Afectación Específica	-	-	-	-
Depósitos de Fondos de Terceros en Garantía y/o Admón.	-	-	-	-
Otros Efectivos y Equivalentes	-	-	1,033,512	3,498,882
Derechos a Recibir Efectivo o Equivalentes	1,227,148,967	1,083,667,538	97,437,199	91,168,165
Inversiones Financieras de Corto Plazo	982,021,393	845,904,349	-	-
Cuentas por Cobrar a Corto Plazo	-	-	-	-
Deudores Diversos por Cobrar a Corto Plazo	1,393,483	798,983	-	-
Ingresos por Recuperar a Corto Plazo	234,333,951	219,971,170	-	-
Deudores por Anticipos de la Tesorería a Corto Plazo	26,500	-	-	-
Préstamos Otorgados a Corto Plazo	9,373,640	16,993,036	-	-
Otros Derechos a Recibir Efectivo o Equiv. a Corto Plazo	-	-	-	-
Derechos a Recibir Bienes o Servicios	-	-	-	-
Ant. a Proveedores por Adq. de Bienes y Prest. de Serv. a Corto Plazo	-	-	-	-
Ant. a Proveedores por Adq. de Bienes Inm. y Muebles a Corto Plazo	-	-	-	-
Ant. a Proveedores por Adq. de Bienes Intangibles a Corto Plazo	-	-	-	-
Anticipo a Contratistas por Obras Públicas a Corto Plazo	-	-	-	-
Otros Derechos a Recibir Bienes o Servicios a Corto Plazo	-	-	-	-
Inventarios	-	-	-	-
Inventario de Mercancías para Venta	-	-	-	-
Inventario de Mercancías Terminadas	-	-	-	-
Inventario de Mercancías en Proceso de Elaboración	-	-	-	-
Inventario de Materias Primas, Mat. y Suministros para Producción	-	-	-	-
Bienes en Tránsito	-	-	-	-
Almacenes	965,123	992,665	464,653	844,455
Estimación por Pérdida o Deterioro de Activos Circulantes	-	-	-	-
Est. para Ctas. Incobrables por Derechos a Recibir Efectivo o Equiv.	-	-	-	-
Estimación por Deterioro de Inventarios	-	-	-	-
Otros Activos Circulantes	-	-	-	-
Valores en Garantía	-	-	-	-
Bienes en Garantía (excluye depósitos de fondos)	-	-	-	-
Bienes Deriv. de Embargos, Decom., Aseguramientos y Dación en Pago	-	-	-	-
Adquisición con Fondos de Terceros	-	-	-	-
Total de Activos Circulantes	1,277,793,362	1,260,084,049	102,452,994	100,500,668
PASIVO				
Pasivo Circulante				
Cuentas por Pagar a Corto Plazo	98,470,711	94,667,047	98,470,711	94,667,047
Servicios Personales por Pagar a Corto Plazo	-	-	-	-
Proveedores por Pagar a Corto Plazo	-	-	-	-
Contratistas por Obras Públicas por Pagar a Corto Plazo	-	-	-	-
Participaciones y Aportaciones por Pagar a Corto Plazo	-	-	-	-
Transferencias Otorgadas por Pagar a Corto Plazo	-	-	-	-
Int., Comisiones y Otros Gastos de la Deuda Púb. por Pagar a Corto Plazo	-	-	-	-
Retenciones y Contribuciones por Pagar a Corto Plazo	-	-	-	-
Devoluciones de la Ley de Ingresos por Pagar a Corto Plazo	-	-	-	-
Otras Cuentas por Pagar a Corto Plazo	-	-	-	-
Documentos por Pagar a Corto Plazo	-	-	-	-
Documentos Comerciales por Pagar a Corto Plazo	-	-	-	-
Documentos con Contratistas por Obras Púb. por Pagar a Corto Plazo	-	-	-	-
Otros Documentos por Pagar a Corto Plazo	-	-	-	-
Porción a Corto Plazo de la Deuda Pública a Largo Plazo	-	-	-	-
Porción a Corto Plazo de la Deuda Pública	-	-	-	-
Porción a Corto Plazo de Arrendamiento Financiero	-	-	-	-
Títulos y Valores a Corto Plazo	-	-	-	-
Pasivos Diferidos a Corto Plazo	464,653	844,455	464,653	844,455
Ingresos Cobrados por Adelantado a Corto Plazo	-	-	-	-
Intereses Cobrados por Adelantado a Corto Plazo	-	-	464,653	844,455
Otros Pasivos Diferidos a Corto Plazo	-	-	-	-
Fondos y Bienes de Terceros en Garantía y/o Admón. a C. P.	-	-	-	-
Fondos en Garantía a Corto Plazo	-	-	-	-
Fondos en Administración a Corto Plazo	-	-	-	-
Fondos Contingentes a Corto Plazo	-	-	-	-
Fondos de Fideicomisos, Mandatos y Contratos Análogos a Corto Plazo	-	-	-	-
Otros Fondos de Terceros en Garantía y/o Administración a Corto Plazo	-	-	-	-
Valores y Bienes en Garantía a Corto Plazo	-	-	-	-
Provisiones a Corto Plazo	3,517,630	4,989,166	3,517,630	4,989,166
Provisión para Demandas y Juicios a Corto Plazo	-	-	-	-
Provisión para Contingencias a Corto Plazo	-	-	-	-
Otras Provisiones a Corto Plazo	-	-	3,517,630	4,989,166
Otros Pasivos a Corto Plazo	-	-	-	-
Ingresos por Clasificar	-	-	-	-
Recaudación por Participar	-	-	-	-
Otros Pasivos Circulantes	-	-	-	-
Total de Pasivos Circulantes	102,452,994	100,500,668	102,452,994	100,500,668



INSTITUTO DE CRÉDITO PARA LOS TRABAJADORES AL SERVICIO DEL GOBIERNO DEL ESTADO DE MORELOS
Estado de Situación Financiera Detallado - LDF
Al 31 de diciembre de 2021 y al 31 de marzo de 2022
(Cifras en Pesos)



MORELOS

CONCEPTO	31 de marzo 2022	31 de diciembre 2021	31 de marzo 2022	31 de diciembre 2021
Activo No Circulante				
Inversiones Financieras a Largo Plazo	-	-	-	-
Derechos a Recibir Efectivo o Equivalentes a Largo Plazo	3,103,247,688	3,003,209,835	-	-
Bienes Inmuebles, Infraestructura y Const. en Proceso	70,613,287	82,523,287	-	-
Bienes Muebles	28,234,021	28,234,021	707,553,377	695,126,930
Activos Intangibles	1,647,801	1,645,649	708,601,160	700,770,389
Depreciación, Deterioro y Amortización Acumulada de Bienes	(31,508,707)	(30,481,477)	-	-
Activos Diferidos	43,278	43,278	-	-
Estimación por Pérdida o Deterioro de Activos no Circulantes	-	-	1,416,154,537	1,395,897,319
Otros Activos no Circulantes	-	-	1,518,607,531	1,496,397,987
Total de Activos No Circulantes	3,172,277,368	3,085,174,593		
Total del Activo	4,450,070,730	4,345,258,642		
			HACIENDA PÚBLICA / PATRIMONIO	
Hacienda Pública / Patrimonio Contribuido	897,388,280	897,388,280	897,388,280	897,388,280
Aportaciones	897,388,280	-	-	-
Donaciones de Capital	-	-	-	-
Actualización de la Hacienda Pública / Patrimonio	-	-	-	-
Hacienda Pública / Patrimonio Generado	2,034,074,919	1,951,472,375	2,034,074,919	1,951,472,375
Resultados del Ejercicio (Ahorro / Desahorro)	80,846,178	242,928,248	80,846,178	242,928,248
Resultados de Ejercicios Anteriores	1,837,350,610	1,594,422,363	1,837,350,610	1,594,422,363
Revalúos	21,367,290	21,367,290	21,367,290	21,367,290
Reservas	94,510,841	92,754,474	94,510,841	92,754,474
Rectificaciones de Resultados de Ejercicios Anteriores	-	-	-	-
Exceso o Insuficiencia en la Actualización de la Hacienda Pública / Patrimonio	-	-	-	-
Resultado por Posición Monetaria	-	-	-	-
Resultado por Tenencia de Activos no Monetarios	-	-	-	-
Total Hacienda Pública / Patrimonio	2,931,463,199	2,848,860,655	2,931,463,199	2,848,860,655
Total del Pasivo y Hacienda Pública / Patrimonio	4,450,070,730	4,345,258,642	4,450,070,730	4,345,258,642

Bajo protesta de decir verdad declaramos que los Estados Financieros y sus notas, son razonablemente correctos y son responsabilidad del emisor.



INSTITUTO DE CRÉDITO PARA LOS TRABAJADORES AL SERVICIO DEL GOBIERNO DEL ESTADO DE MORELOS
Estado de Cambios en la Situación Financiera
Del 1 de enero al 31 de marzo de 2022
(Cifras en Pesos)



MORELOS

Concepto	Origen	Aplicación	Concepto	Origen	Aplicación
ACTIVO	138,709,346	243,521,434	PASIVO	24,060,882	1,851,338
<i>Activo Circulante</i>	<i>125,772,116</i>	<i>143,481,429</i>	<i>Pasivo Circulante</i>	<i>3,803,664</i>	<i>1,851,338</i>
Efectivo y Equivalentes	125,744,574	-	Cuentas por Pagar a Corto Plazo	3,803,664	-
Derechos a Recibir Efectivo o Equivalentes	-	143,481,429	Documentos por Pagar a Corto Plazo	-	-
Derechos a Recibir Bienes o Servicios	-	-	Porción a Corto Plazo de la Deuda Pública a Largo Plazo	-	-
Inventarios	-	-	Títulos y Valores a Corto Plazo	-	-
Almacenes	27,542	-	Pasivos Diferidos a Corto Plazo	-	379,802
Estimación por Pérdida o Deterioro de Activos Circulantes	-	-	Fdos. y Bienes de Terceros en Garantía y/o Admón. a C. P.	-	-
Otros Activos Circulantes	-	-	Provisiones a Corto Plazo	-	1,471,536
<i>Activo No Circulante</i>	<i>12,937,230</i>	<i>100,040,005</i>	<i>Pasivo No Circulante</i>	<i>20,257,218</i>	<i>-</i>
Inversiones Financieras a Largo Plazo	-	-	Cuentas por Pagar a Largo Plazo	-	-
Derechos a Recibir Efectivo o Equivalentes a Largo Plazo	-	100,037,853	Documentos por Pagar a Largo Plazo	-	-
Bienes Inmuebles, Infraestructura y Constr. en Proceso	11,910,000	-	Deuda Pública a Largo Plazo	-	-
Bienes Muebles	-	-	Pasivos Diferidos a Largo Plazo	12,426,447	-
Activos Intangibles	-	2,152	Fdos. y Bienes de Terceros en Garantía y/o Admón. a L. P.	7,830,771	-
Depreciación, Deterioro y Amort. Acumulada de Bienes	1,027,230	-	Provisiones a Largo Plazo	-	-
Activos Diferidos	-	-	HACIENDA PÚBLICA / PATRIMONIO	244,684,614	162,082,070
Est. por Pérdida o Deterioro de Activos no Circulantes	-	-	<i>Hacienda Pública / Patrimonio Contribuido</i>	<i>-</i>	<i>-</i>
Otros Activos no Circulantes	-	-	Aportaciones	-	-
			Donaciones de Capital	-	-
			Actualización de la Hacienda Pública / Patrimonio	-	-
			Hacienda Pública / Patrimonio Generado	244,684,614	162,082,070
			Resultados del Ejercicio (Ahorro / Desahorro)	-	162,082,070
			Resultados de Ejercicios Anteriores	242,928,247	-
			Revalúos	-	-
			Reservas	1,756,367	-
			Rectificaciones de Resultados de Ejercicios Anteriores	-	-
			Exceso o Insuficiencia en la Actualización de la Hacienda Pública / Patrimonio	-	-
			Resultado por Posición Monetaria	-	-
			Resultado por Tenencia de Activos no Monetarios	-	-

Bajo protesta de decir verdad declaramos que los Estados Financieros y sus notas, son razonablemente correctos y son responsabilidad del emisor.

Concepto	Saldo Inicial 1	Cargos del Periodo 2	Abonos del Periodo 3	Saldo Final 4=(1 + 2 - 3)	Variación del Periodo (4 - 1)
ACTIVO	4,345,258,642	29,388,384,351	29,283,572,263	4,450,070,730	104,812,088
<i>Activo Circulante</i>	<i>1,260,084,049</i>	<i>28,821,156,686</i>	<i>28,803,447,373</i>	<i>1,277,793,362</i>	<i>17,709,313</i>
Efectivo y Equivalentes	175,423,846	14,452,779,926	14,578,524,500	49,679,272	(125,744,574)
Derechos a Recibir Efectivo o Equivalentes	1,083,667,538	14,368,260,287	14,224,778,858	1,227,148,967	143,481,429
Derechos a Recibir Bienes o Servicios	-	-	-	-	-
Inventarios	-	-	-	-	-
Almacenes	992,665	116,473	144,015	965,123	(27,542)
Estimación por Pérdida o Deterioro de Activos Circulantes	-	-	-	-	-
Otros Activos Circulantes	-	-	-	-	-
Activo No Circulante	3,085,174,593	567,227,665	480,124,890	3,172,277,368	87,102,775
Inversiones Financieras a Largo Plazo	-	-	-	-	-
Derechos a Recibir Efectivo o Equivalentes a Largo Plazo	3,003,209,835	567,225,513	467,187,660	3,103,247,688	100,037,853
Bienes Inmuebles, Infraestructura y Constr. en Proceso	82,523,287	-	11,910,000	70,613,287	(11,910,000)
Bienes Muebles	28,234,021	-	-	28,234,021	-
Activos Intangibles	1,645,649	2,152	-	1,647,801	2,152
Depreciación, Deterioro y Amort. Acumulada de Bienes	(30,481,477)	-	1,027,230	(31,508,707)	(1,027,230)
Activos Diferidos	43,278	-	-	43,278	-
Est. por Pérdida o Deterioro de Activos no Circulantes	-	-	-	-	-
Otros Activos no Circulantes	-	-	-	-	-

Bajo protesta de decir verdad declaramos que los Estados Financieros y sus notas, son razonablemente correctos y son responsabilidad del emisor.



INSTITUTO DE CRÉDITO PARA LOS TRABAJADORES AL SERVICIO DEL GOBIERNO DEL ESTADO DE MORELOS
Estado Analítico de la Deuda y Otros Pasivos
Del 1 de enero al 31 de marzo de 2022
(Cifras en Pesos)



Denominación de las Deudas	Moneda de Contratación	Institución o País Acreedor	Saldo Inicial del Periodo	Saldo Final del Periodo
DEUDA PÚBLICA				
Corto Plazo				
Deuda Interna	Pesos		-	-
Instituciones de Crédito			-	-
Títulos y Valores			-	-
Arrendamientos Financieros			-	-
Deuda Externa	Pesos		-	-
Organismos Financieros Internacionales			-	-
Deuda Bilateral			-	-
Títulos y Valores			-	-
Arrendamientos Financieros			-	-
<i>Subtotal a Corto Plazo</i>			-	-
Largo Plazo				
Deuda Interna	Pesos		-	-
Instituciones de Crédito			-	-
Títulos y Valores			-	-
Arrendamientos Financieros			-	-
Deuda Externa	Pesos		-	-
Organismos Financieros Internacionales			-	-
Deuda Bilateral			-	-
Títulos y Valores			-	-
Arrendamientos Financieros			-	-
<i>Subtotal a Largo Plazo</i>			-	-
Otros Pasivos			1,496,397,987	1,518,607,531
Total Deuda y Otros Pasivos			1,496,397,987	1,518,607,531

Bajo protesta de decir verdad declaramos que los Estados Financieros y sus notas, son razonablemente correctos y son responsabilidad del emisor.



INSTITUTO DE CRÉDITO PARA LOS TRABAJADORES AL SERVICIO DEL GOBIERNO DEL ESTADO DE MORELOS
Informe Analítico de la Deuda Pública y Otros Pasivos - LDF
Del 1 de enero al 31 de marzo de 2022
(Cifras en Pesos)



MORELOS

Denominación de la Deuda Pública y Otros Pasivos	Saldo al 31 de Diciembre de 2021	Disposiciones del Periodo	Amortizaciones del Periodo	Revaluaciones, Reclasificaciones y Otros Ajustes	Saldo Final del Periodo	Pago de Intereses del Periodo	Pago de Comisiones y demás costos asociados durante el Periodo
Deuda Pública	-	-	-	-	-	-	-
Corto Plazo	-	-	-	-	-	-	-
<i>Instituciones de Crédito</i>	-	-	-	-	-	-	-
<i>Títulos y Valores</i>	-	-	-	-	-	-	-
<i>Arrendamientos Financieros</i>	-	-	-	-	-	-	-
Largo Plazo	-	-	-	-	-	-	-
<i>Instituciones de Crédito</i>	-	-	-	-	-	-	-
<i>Títulos y Valores</i>	-	-	-	-	-	-	-
<i>Arrendamientos Financieros</i>	-	-	-	-	-	-	-
Otros Pasivos	1,496,397,987	-	-	-	1,518,607,531	-	-
Total de la Deuda Pública y Otros Pasivos	1,496,397,987	-	-	-	1,518,607,531	-	-
Deuda Contingente¹ (Informativo)							
Deuda Contingente 1	-	-	-	-	-	-	-
Deuda Contingente 2	-	-	-	-	-	-	-
Deuda Contingente xx	-	-	-	-	-	-	-
Valor de Instrumentos Bono Cupón Cero²							
Instrumento Bono Cupón Cero 1	-	-	-	-	-	-	-
Instrumento Bono Cupón Cero 2	-	-	-	-	-	-	-
Instrumento Bono Cupón Cero 3	-	-	-	-	-	-	-

1 Se refiere a cualquier Financiamiento sin fuente o garantía de pago definida, que sea asumida de manera solidaria o subsidiaria por las Entidades Federativas con sus Municipios, organismos descentralizados y empresas de participación estatal mayoritaria y fideicomisos, locales o municipales, y por los Municipios con sus respectivos organismos descentralizados y empresas de participación municipal mayoritaria.

2 Se refiere al valor del Bono Cupón Cero que respalda el pago de los créditos asociados al mismo (Activo).

Obligaciones a Corto Plazo	Monto Contratado	Plazo Pactado	Tasa de Interés	Comisiones y Costos Relacionados	Tasa Efectiva
Obligaciones a Corto Plazo (Informativo)					
Crédito 1	-	-	-	-	-
Crédito 2	-	-	-	-	-
Crédito xx	-	-	-	-	-

Bajo protesta de decir verdad declaramos que los Estados Financieros y sus notas, son razonablemente correctos y son responsabilidad del emisor.



INSTITUTO DE CRÉDITO PARA LOS TRABAJADORES AL SERVICIO DEL GOBIERNO DEL ESTADO DE MORELOS
 Informe Analítico de Obligaciones Diferentes de Financiamientos - LDF
 Del 1 de enero al 31 de marzo de 2022
 (Cifras en Pesos)



MORELOS

Denominación de las Obligaciones Diferentes de Financiamiento	Fecha del Contrato	Fecha de inicio de operación del proyecto	Fecha de vencimiento	Monto de la inversión pactado	Plazo pactado	Monto promedio mensual del pago de la contraprestación	Monto promedio mensual del pago de la contraprestación correspondiente al pago de inversión	Monto pagado de la inversión al 31 de marzo de 2022	Monto pagado de la inversión actualizado al 31 de marzo de 2022	Saldo pendiente por pagar de la inversión al 31 de marzo de 2022
Asociaciones Público Privadas (APP' s)				-		-	-	-	-	-
APP 1				-		-	-	-	-	-
APP 2				-		-	-	-	-	-
APP 3				-		-	-	-	-	-
APP xx				-		-	-	-	-	-
Otros Instrumentos				-		-	-	-	-	-
Otro Instrumento 1				-		-	-	-	-	-
Otro Instrumento 2				-		-	-	-	-	-
Otro Instrumento 3				-		-	-	-	-	-
Otro Instrumento xx				-		-	-	-	-	-
Total de Obligaciones Diferentes de Financiamiento				-		-	-	-	-	-

NO APLICA

Bajo protesta de decir verdad declaramos que los Estados Financieros y sus notas, son razonablemente correctos y son responsabilidad del emisor.



INSTITUTO DE CRÉDITO PARA LOS TRABAJADORES AL SERVICIO DEL GOBIERNO DEL ESTADO DE MORELOS

Estado de Variación en la Hacienda Pública

Del 1 de enero al 31 de marzo de 2022

(Cifras en Pesos)



MORELOS

Concepto	Hacienda Pública/Patrimonio Contribuido	Hacienda Pública/Patrimonio Generado de Ejercicios Anteriores	Hacienda Pública/Patrimonio Generado del Ejercicio	Exceso o Insuficiencia en la Actualización de la Hacienda Pública / Patrimonio	TOTAL
Hacienda Pública / Patrimonio Contribuido Neto de 2021	897,388,280	-	-	-	897,388,280
Aportaciones	897,388,280	-	-	-	897,388,280
Donaciones de Capital	-	-	-	-	-
Actualización de la Hacienda Pública / Patrimonio	-	-	-	-	-
Hacienda Pública / Patrimonio Generado Neto de 2021	-	1,708,544,127	242,928,248	-	1,951,472,375
Resultados del Ejercicio (Ahorro / Desahorro)	-	-	242,928,248	-	242,928,248
Resultados de Ejercicios Anteriores	-	1,594,422,363	-	-	1,594,422,363
Revalúos	-	21,367,290	-	-	21,367,290
Reservas	-	92,754,474	-	-	92,754,474
Rectificaciones de Resultados de Ejercicios Anteriores	-	-	-	-	-
Exceso o Insuficiencia en la Actualización de la Hacienda Pública / Patrimonio Neto de 2021	-	-	-	-	-
Resultado por Posición Monetaria	-	-	-	-	-
Resultado por Tenencia de Activos no Monetarios	-	-	-	-	-
Hacienda Pública / Patrimonio Neto Final de 2021	897,388,280	1,708,544,127	242,928,248	-	2,848,860,655
Cambios en la Hacienda Pública / Patrimonio Contribuido Neto de 2022	-	-	-	-	-
Aportaciones	-	-	-	-	-
Donaciones de Capital	-	-	-	-	-
Actualización de la Hacienda Pública / Patrimonio	-	-	-	-	-
Variaciones de la Hacienda Pública / Patrimonio Generado Neto de 2022	-	242,928,247	(160,325,703)	-	82,602,544
Resultados del Ejercicio (Ahorro / Desahorro)	-	-	80,846,178	-	80,846,178
Resultados de Ejercicios Anteriores	-	242,928,247	(242,928,248)	-	(1)
Revalúos	-	-	-	-	-
Reservas	-	-	1,756,367	-	1,756,367
Rectificaciones de Resultados de Ejercicios Anteriores	-	-	-	-	-
Cambios en el Exceso o Insuficiencia en la Actualización de la Hacienda Pública / Patrimonio Neto de 2022	-	-	-	-	-
Resultado por Posición Monetaria	-	-	-	-	-
Resultado por Tenencia de Activos no Monetarios	-	-	-	-	-
Hacienda Pública / Patrimonio Neto Final de 2022	897,388,280	1,951,472,374	82,602,545	-	2,931,463,199

Bajo protesta de decir verdad declaramos que los Estados Financieros y sus notas, son razonablemente correctos y son responsabilidad del emisor.



INSTITUTO DE CRÉDITO PARA LOS TRABAJADORES AL SERVICIO DEL GOBIERNO DEL ESTADO DE MORELOS

Estado de Flujos de Efectivo
Del 1 de enero al 31 de marzo de 2021 y 2022
(Cifras en Pesos)



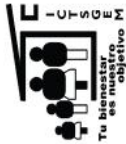
MORELOS

Concepto		2022	2021	Concepto		2022	2021
Flujos de Efectivo de las Actividades de Operación				Flujos de Efectivo de las Actividades de Inversión			
<i>Origen</i>			86,591,966	<i>Origen</i>		49,759,647	52,300,434
Impuestos		97,611,377	-	Bienes Inmuebles, Infraestructura y Construcciones en Proceso		11,910,000	900,000
Cuotas y Aportaciones de Seguridad Social		15,496,605	18,458,303	Bienes Muebles		-	-
Contribuciones de Mejoras		-	-	Otros Orígenes de Inversión		37,849,647	51,400,434
Derechos		-	-	<i>Aplicación</i>		256,350,399	145,592,885
Productos		-	-	Bienes Inmuebles, Infraestructura y Construcciones en Proceso		-	-
Aprovechamientos		-	-	Bienes Muebles		-	10,556
Ingresos por Venta de Bienes y Prestación de Servicios		294,391	1,355	Otras Aplicaciones de Inversión		256,350,399	145,582,329
Participaciones, Aportaciones, Convenios, Incentivos Derivados de la Colaboración Fiscal y Fondos Distintos de Aportaciones		-	-	Flujos Netos de Efectivo por Actividades de Inversión		(206,590,752)	(93,292,451)
Transferencias, Asignaciones, Subsidios y Subvenciones, y Pensiones y Jubilaciones		-	-	Flujo de Efectivo de las Actividades de Financiamiento			
Otros Orígenes de Operación		81,820,381	68,132,308	<i>Origen</i>			
<i>Aplicación</i>		16,765,199	17,314,191	Endeudamiento Neto		-	-
Servicios Personales		11,928,238	11,919,149	Interno		-	-
Materiales y Suministros		182,722	204,434	Externo		-	-
Servicios Generales		942,518	2,414,627	Otros Orígenes de Financiamiento		-	-
Transf. Internas y Asignaciones al Sector Público		-	-	<i>Aplicación</i>			
Transferencias al resto del Sector Público		-	-	Servicios de la Deuda		-	-
Subsidios y Subvenciones		-	-	Interno		-	-
Ayudas Sociales		630,000	-	Externo		-	-
Pensiones y Jubilaciones		2,707,352	2,267,377	Otras Aplicaciones de Financiamiento		-	-
Transf. a Fidelcomisos, Mandatos y Contratos Análogos		-	-	Flujos Netos de Efectivo por Actividades de Financiamiento			
Transferencias a la Seguridad Social		-	-	Incremento/Disminución Neta en el Efectivo y Equivalentes al Efectivo		(125,744,574)	(24,014,676)
Donativos		240,000	508,604	Flujo de Efectivo de las Actividades de Operación		175,423,846	53,079,328
Transferencias al Exterior		-	-	Efectivo y Equivalentes al Efectivo al Inicio del Ejercicio			
Participaciones		-	-	Efectivo y Equivalentes al Efectivo al Final del Ejercicio		49,679,272	29,064,652
Aportaciones		-	-				
Convenios		-	-				
Otras Aplicaciones de Operación		134,369					
Flujos Netos de Efectivo por Actividades de Operación		80,846,178	69,277,775				

Bajo protesta de decir verdad declaramos que los Estados Financieros y sus notas, son razonablemente correctos y son responsabilidad del emisor.

Informe de Pasivos Contingentes

NO APLICA



INSTITUTO DE CRÉDITO PARA LOS TRABAJADORES AL SERVICIO DEL GOBIERNO DEL ESTADO DE MORELOS
ANEXO 1
EFFECTIVO Y BANCOS AL 31 DE MARZO DEL 2022

EFFECTIVO EN CAJA:

Caja General	92,176.18
Fondo para Cambio	14,500.00
Fondo para Reintegros	38,000.00
	\$144,676.18

EFFECTIVO EN BANCOS/TESORERÍA :

Cuentas de Cheques :	
Santander cuenta productiva 65504953822 (cheques)	10,844.88
Banorte 1106506012 (Creditos especiales)	8,778,845.80
Banorte 11065 Banorte (Concentradora)	8,248,859.80
Banorte 11065 Banorte (Quirografarios)	4,481,691.46
Banorte 1106502528 (Terminal Punto de Venta)	1,749,040.73
Banorte 1106508959 (NOMINA)	0.10
Banorte 1106508267 (Creditos vehiculos)	2,951,862.79
Banorte 1118856484 (Hipotecarios)	5,458,231.03
Banorte 1127963816 (Fondo de Ahorro)	463,934.35
Banamex 0107-7971986 Gastos	7,262,803.39
Banamex CTA. 7006-2413539 (Cobranza referenciada)	196,516.12
Banorte 1118855290 (Cobranza referenciada)	14.16
Banorte 1127966639 (Devolucion de cuotas, reintegros, creditos jubilados y pensionados y creditos temporales)	9,931,951.52
	49,534,596.13

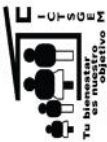
TOTAL DE EFFECTIVO EN CAJA Y BANCOS/TESORERÍA

\$ 49,679,272.31

INSTITUTO DE CRÉDITO PARA LOS TRABAJADORES AL SERVICIO DEL GOBIERNO DEL ESTADO DE MORELOS

ANEXO 2

INVERSIONES FINANCIERAS DE CORTO PLAZO AL 31 DE MARZO DEL 2022



INVERSIONES EN VALORES :

TIPO DE INVERSIÓN	CUENTA	CAPITAL
Banorte cuenta 1101074356	1101074356	417,906,834.01
Banco 74597675 Banamex	74597675	564,114,558.51
TOTAL DE INVERSIONES EN VALORES		<u>\$ 982,021,392.52</u>



INSTITUTO DE CRÉDITO PARA LOS TRABAJADORES AL SERVICIO DEL GOBIERNO DEL ESTADO DE MORELOS
ANEXO 3
DEUDORES DIVERSOS POR COBRAR A CORTO PLAZO AL 31 DE MARZO DEL 2022

DEUDORES DIVERSOS POR COBRAR A CORTO PLAZO

Funcionarios y Empleados	118,453.78
Gastos de Juicio	695,922.72
Otros	0.00
Anticipos a Comprobar	579,107.17
Gastos por comprobar	0.00
TOTAL DEUDORES DIVERSOS	\$1,393,483.67

FUNCIONARIOS Y EMPLEADOS CORRESPONDE PRINCIPALMENTE AL 50% DEL SEGURO DE GASTOS MEDICOS MAYORES A CARGO DE LOS SERVIDORES PUBLICOS DEL ICTSGEM Y QUE SON DESCONTADOS QUINCENALMENTE.

GASTOS DE JUICIO. SON EROGACIONES A CARGO DE LOS AFILIADOS A LOS CUALES SE LES SIGUE UN PROCESO DE JUICIO JURIDICO POR ADEUDOS DE CREDITOS NO CUBIERTOS.

ANTICIPOS A COMPROBAR. MONTOS SOLICITADOS POR LOS SERVIDORES PUBLICOS DEL INSTITUTO AUTORIZADOS PARA REALIZAR DIVERSOS PAGOS, DERIVADOS DE LA NATURALEZA DE SUS FUNCIONES.



INSTITUTO DE CREDITO PARA LOS TRABAJADORES AL SERVICIO DEL GOBIERNO DEL ESTADO DE MORELOS
ANEXO 4
INGRESOS POR RECUPERAR A CORTO PLAZO AL 31 DE MARZO DEL 2021

CUOTAS, APORTACIONES Y RECUPERACIÓN DE CRÉDITOS POR COBRAR A ENTES OBLIGADOS

ENTIDAD PUBLICA	PERIODO	CUOTA AFIILIADO	APORTACIONES ENTE OBLIGADO	RECUP. DE CRÉDITOS	INTERES MORATORIO	TOTAL	TOTAL POR ENTE OBLIGADO
H.TRIBUNAL SUPERIOR DE JUSTICIA	1RA.QNA.MAR/2022	72,684.39	102,613.26	3,221,544.97		3,396,842.62	3,396,842.62
H.CONGRESO	1RA.QNA.MAR/2022 INTERESES MORATORIOS AL 31/MAR/2022	205,594.40	205,594.40	1,819,377.36	8,186.44	2,230,566.16	2,238,752.60
D.I.F.	1RA.QNA.MAR/2022	58,993.46	58,993.47	880,937.13		998,924.06	998,924.06
I.E.B.E.M.	1RA.QNA. JUL/08 1RA.QNA. NOV/09 INTERESES MORATORIOS AL 31/MAR/2022	7,946.86 22,065.36	11,218.90 31,151.11	3,557.07 95,551.73		22,722.83 148,768.20 256,649.66	428,140.69
INSTITUTO DE DESARROLLO Y FORTALECIMIENTO	1RA.QNA.MAR/2022	1,752.58	2,474.24	10,578.33		14,805.15	14,805.15
GOBIERNO DEL ESTADO	2DA.QNA.MAR/2022 2DA.QNA.MAR/2022 NPTD 2DA.QNA.MAR/2022 FASP INTERESES MORATORIOS AL 31/MAR/2022	1,899,241.66 247.50 24,428.90	1,899,241.66 247.50 24,428.90	25,688,291.61 - 268,639.47		29,486,774.93 495.00 317,497.27 255,131.66	30,059,898.86
SISTEMA DE AGUA POTABLE DE CUERNAVACA	1RA.CTNA. ABR/11 2DA.CTNA. ABR/11 1RA.CTNA. MAY/11 2DA.CTNA. MAY/11 1RA.CTNA. JUN/11 2DA.CTNA. JUN/11 3RA.CTNA. JUN/11 1RA.CTNA. JUL/11 2DA.CTNA. JUL/11 1RA.CTNA. AGO/11 2DA.CTNA. AGO/11 1RA.CTNA. OCT/11 2DA.CTNA. OCT/11 1RA.CTNA. DIC/11 2DA.CTNA. DIC/11 3RA.CTNA. DIC/11 1RA.CTNA. ENE/12	76,976.00 60,015.23 77,378.06 60,202.51 78,337.25 61,032.98 78,727.69 61,641.57 79,052.15 62,416.32 79,642.72 62,419.34 79,551.76 62,445.14 79,876.86 62,603.28 80,893.41	108,672.00 84,727.38 109,239.62 84,991.79 110,593.76 86,164.20 111,144.97 87,023.40 111,603.04 88,117.17 112,436.78 88,121.41 112,308.36 88,157.84 112,767.33 88,381.11 114,202.46	- - - - - - - - - - 442,960.06 509,005.31 686,469.36 515,743.15 697,420.83 512,745.62 681,375.96		185,648.00 144,742.61 186,617.68 145,194.30 188,931.01 147,197.18 189,872.66 148,664.97 190,655.19 150,533.49 635,039.56 659,546.06 878,329.48 666,346.13 890,065.02 663,730.01 876,471.83	
SISTEMA DE AGUA POTABLE DE CUERNAVACA							1

INSTITUTO DE CREDITO PARA LOS TRABAJADORES AL SERVICIO DEL GOBIERNO DEL ESTADO DE MORELOS

ANEXO 4

INGRESOS POR RECUPERAR A CORTO PLAZO AL 31 DE MARZO DEL 2021

CUOTAS, APORTACIONES Y RECUPERACIÓN DE CRÉDITOS POR COBRAR A ENTES OBLIGADOS

ENTIDAD PUBLICA	PERIODO	CUOTA AFILIADO	APORTACIONES ENTE OBLIGADO	RECUP. DE CRÉDITOS	INTERES MORATORIO	TOTAL	TOTAL POR ENTE OBLIGADO
	2DA.CTNA. ENE/12	71,748.65	101,292.20	508,541.42		681,582.27	
	1RA.CTNA. FEB/12	81,840.30	115,539.24	689,376.08		866,755.62	
	2DA.CTNA. FEB/12	65,658.16	92,693.88	510,052.03		668,404.07	
	1RA.CTNA. MAR/12	83,266.86	117,553.21	675,908.25		876,728.32	
	2DA.CTNA. MAR/12	63,883.13	90,187.94	525,085.66		679,156.73	
	1RA.CTNA. ABR/12	81,093.25	114,484.59	681,997.09		877,574.93	
	2DA.CTNA. ABR/12	62,612.48	88,394.08	517,875.71		668,882.27	
	1RA.CTNA. MAY/12	80,679.09	113,899.89	680,372.72		874,951.70	
	2DA.CTNA. MAY/12	62,121.27	87,700.61	529,106.93		678,928.81	
	3RA.CTNA. MAY/12	80,473.72	113,609.96	696,854.51		890,938.19	
	1RA.CTNA. JUN/12	62,562.37	88,323.35	531,736.74		682,622.46	
	2DA.CTNA. JUN/12	80,960.83	114,297.64	702,199.84		897,458.31	
	1RA.CTNA. JUL/12	62,877.85	88,768.73	537,463.00		689,109.58	
	2DA.CTNA. JUL/12	80,628.69	113,828.73	706,851.66		901,309.08	
	1RA.CTNA. AGO/12	62,001.62	87,531.69	525,281.57		674,814.88	
	1RA.CTNA. DIC/12	82,508.93	116,483.19	652,823.51		851,815.63	
	2DA.CTNA. DIC/12	63,280.63	89,337.36	469,012.24		621,630.23	
	1RA.CTNA. NOV/15	-	171,732.10	-		171,732.10	
	2DA.CTNA. NOV/15	-	128,596.68	-		128,596.68	
	1RA.CTNA. DIC/15	-	173,732.59	-		173,732.59	
	2DA.CTNA. DIC/15	-	131,253.87	-		131,253.87	
	1RA.CTNA. ENE/16	-	131,292.61	-		131,292.61	
	2DA.CTNA. ENE/16 NOM COMP	-	44,358.48	-		44,358.48	
	2DA.CTNA. ENE/16	-	132,585.04	-		132,585.04	
	1RA.CTNA. FEB/16 NOM COMP	-	171.94	-		171.94	
	1RA.CTNA. FEB/16	-	179,499.80	-		179,499.80	
	2DA.CTNA. FEB/16	-	135,028.85	-		135,028.85	
	1RA.CTNA. MAR/16	-	184,333.08	-		184,333.08	
	1RA.CTNA. ABR/16	-	156,215.16	-		156,215.16	
	1RA.CTNA. ABR/16 NOM COMP	-	103.57	-		103.57	
	2DA.CTNA. ABR/16	-	211,833.09	-		211,833.09	
	1RA.CTNA. MAY/16	-	163,688.25	-		163,688.25	
	2DA.CTNA. MAY/16	-	212,660.77	-		212,660.77	
	1RA.CTNA. JUN/16	-	149,055.15	-		149,055.15	
	2DA.CTNA. JUN/16	-	197,740.77	-		197,740.77	
	1RA.CTNA. JUL/16	-	148,752.17	-		148,752.17	
	2DA.CTNA. JUL/16 NOM COMP	-	102.47	-		102.47	
	2DA.CTNA. JUL/16	-	198,649.14	-		198,649.14	
	1RA.CTNA. AGO/16	-	149,107.51	-		149,107.51	
	2DA.CTNA. AGO/16	-	197,147.61	-		197,147.61	
	1RA.CTNA. SEP/16	-	147,584.61	-		147,584.61	
	2DA.CTNA. SEP/16	-	198,898.93	-		198,898.93	

CUOTAS, APORTACIONES Y RECUPERACIÓN DE CRÉDITOS POR COBRAR A ENTES OBLIGADOS

ENTIDAD PUBLICA	PERIODO	CUOTA AFILIADO	APORTACIONES ENTE OBLIGADO	RECUP. DE CRÉDITOS	INTERES MORATORIO	TOTAL	TOTAL POR ENTE OBLIGADO
	3RA.CTNA. SEP/16	-	149,874.47	-	-	149,874.47	
	1RA.CTNA. OCT/16	-	198,871.09	-	-	198,871.09	
	2DA.CTNA. OCT/16	-	149,495.50	-	-	149,495.50	
	1RA.CTNA. NOV/16	-	197,587.79	-	-	197,587.79	
	2DA.CTNA. NOV/16	-	147,887.79	-	-	147,887.79	
	1RA.CTNA. DIC/16	-	198,259.32	-	-	198,259.32	
	2DA.CTNA. DIC/16	-	147,951.17	-	-	147,951.17	
	1RA.CTNA. ENE/17	-	198,142.83	-	-	198,142.83	
	2DA.CTNA. ENE/17	-	146,297.71	-	-	146,297.71	
	1RA.CTNA. FEB/17	-	197,204.84	-	-	197,204.84	
	2DA.CTNA. FEB/17	-	146,213.48	-	-	146,213.48	
	1RA.CTNA. MAR/17	-	202,077.40	-	-	202,077.40	
	2DA.CTNA. MAR/17	-	145,492.76	-	-	145,492.76	
	3RA.CTNA. MAR/17	-	198,561.86	-	-	198,561.86	
	1RA.CTNA. ABR/17	2,594.06	145,902.49	-	-	148,496.55	
	2DA.CTNA. ABR/17	140,744.27	198,697.80	-	-	339,442.07	
	1RA.CTNA. MAY/17	103,068.26	145,508.14	-	-	248,576.40	
	2DA.CTNA. MAY/17	139,786.01	197,344.96	-	-	337,130.97	
	1RA.CTNA. JUN/17	101,605.05	143,442.41	-	-	245,047.46	
	2DA.CTNA. JUN/17	138,272.24	195,207.88	-	-	333,480.12	
	1RA.CTNA. JUL/17	99,543.06	140,531.37	-	-	240,074.43	
	2DA.CTNA. JUL/17	137,887.22	194,664.31	-	-	332,551.53	
	1RA.CTNA. AGO/17	105,622.81	149,114.55	-	-	254,737.36	
	2DA.CTNA. AGO/17	27,501.05	150,053.17	-	-	177,554.22	
	2DA.CTNA. AGO/17 NOM COMP	37,557.08	53,021.76	28,317.71	-	118,896.55	
	3RA.CTNA. AGO/17	106,030.13	149,689.60	18,134.13	-	273,853.86	
	1RA.CTNA. SEP/17	143,550.27	202,659.21	46,451.84	-	392,661.32	
	2DA.CTNA. SEP/17	105,047.43	148,302.25	18,134.13	-	271,483.81	
	1RA.CTNA. OCT/17	143,256.68	202,244.73	45,217.88	-	390,719.29	
	2DA.CTNA. OCT/17	104,903.63	148,099.23	15,568.93	-	268,571.79	
	1RA.CTNA. NOV/17	143,037.26	201,934.96	45,081.88	-	390,054.10	
	2DA.CTNA. NOV/17	104,815.13	147,974.30	14,296.93	-	267,086.36	
	1RA.CTNA. DIC/17	142,646.23	201,382.92	39,320.96	-	383,350.11	
	2DA.CTNA. DIC/17	105,010.17	148,249.66	14,293.01	-	267,552.84	
	1RA.CTNA. ENE/18	142,327.24	200,932.58	36,190.06	-	379,449.88	
	2DA.CTNA. ENE/18	104,642.73	147,730.91	14,293.01	-	266,666.65	
	1RA.CTNA. FEB/18	149,850.31	211,553.39	37,803.37	-	399,207.07	
	2DA.CTNA. FEB/18	104,886.22	148,074.66	15,906.32	-	268,867.20	
	1RA.CTNA. MAR/18	143,802.22	203,014.89	36,608.13	-	383,425.24	
	2DA.CTNA. MAR/18	104,200.75	147,106.94	13,097.77	-	264,405.46	
	3RA.CTNA. MAR/18	143,618.07	202,754.92	36,608.13	-	382,981.12	
	1RA.CTNA. ABR/18	103,880.79	146,655.22	14,711.08	-	265,247.09	

SISTEMA DE AGUA POTABLE DE CUERNAVACA

INSTITUTO DE CREDITO PARA LOS TRABAJADORES AL SERVICIO DEL GOBIERNO DEL ESTADO DE MORELOS
ANEXO 4
INGRESOS POR RECUPERAR A CORTO PLAZO AL 31 DE MARZO DEL 2021

CUOTAS, APORTACIONES Y RECUPERACIÓN DE CRÉDITOS POR COBRAR A ENTES OBLIGADOS

ENTIDAD PUBLICA	PERIODO	CUOTA AFIILIADO	APORTACIONES ENTE OBLIGADO	RECUP. DE CRÉDITOS	INTERES MORATORIO	TOTAL	TOTAL POR ENTE OBLIGADO
	2DA.CTNA. ABR/18	143,145.64	202,087.96	36,608.13		381,841.73	
	1RA.CTNA. MAY/18	102,108.31	144,152.91	14,711.08		260,972.30	
	2DA.CTNA. MAY/18	140,220.36	197,958.16	36,608.13		374,786.65	
	1RA.CTNA. JUN/18	100,024.55	141,211.12	15,251.06		256,486.73	
	2DA.CTNA. JUN/18	139,985.08	197,625.98	36,608.13		374,219.19	
	1RA.CTNA. JUL/18	99,516.55	140,493.94	14,711.08		254,721.57	
	2DA.CTNA. JUL/18	138,550.12	195,600.17	36,608.13		370,758.42	
	1RA.CTNA. AGO/18	149.44	141,387.44	4,269.85		145,806.73	
	2DA.CTNA. AGO/18	-	127,583.27	-		127,583.27	
	1RA.CTNA. OCT/18	140,654.32	198,570.81	39,092.91		378,318.04	
	2DA.CTNA. OCT/18	101,233.37	142,917.70	14,711.08		258,862.15	
	1RA.CTNA. NOV/18	140,423.29	198,244.64	39,092.91		377,760.84	
	2DA.CTNA. NOV/18	98,789.28	139,467.22	14,711.08		252,967.58	
	1RA.CTNA. DIC/18	144,052.02	203,367.55	36,678.87		384,098.44	
	2DA.CTNA. DIC/18	98,506.26	139,067.67	14,711.08		252,285.01	
	1RA.CTNA. ENE/19	144,250.45	203,647.69	36,608.13		384,506.27	
	2DA.CTNA. ENE/19	99,869.38	140,992.07	14,860.95		255,722.40	
	3RA.CTNA. ENE/19	146,370.44	206,640.63	35,074.94		388,086.01	
	1RA.CTNA. FEB/19	102,679.64	144,959.50	15,207.03		262,846.17	
	2DA.CTNA. FEB/19	149,866.25	211,575.90	35,074.94		396,517.09	
	1RA.CTNA. MAR/19	101,572.48	143,396.45	15,207.03		260,175.96	
	2DA.CTNA. MAR/19	146,503.22	206,828.09	36,319.17		389,650.48	
	1RA.CTNA. ABR/19	99,243.24	140,108.11	16,566.45		255,917.80	
	2DA.CTNA. ABR/19	153,554.94	216,783.44	35,442.44		405,780.82	
	1RA.CTNA. MAY/19	100,082.55	141,293.00	16,522.12		257,897.67	
	2DA.CTNA. MAY/19	155,300.32	219,247.51	35,030.61		409,578.44	
	1RA.CTNA. JUN/19	97,497.45	137,643.45	15,162.70		250,303.60	
	2DA.CTNA. JUN/19	154,586.24	218,211.16	35,030.61		407,808.01	
	1RA.CTNA. JUL/19	97,765.33	138,021.65	15,162.70		250,949.68	
	2DA.CTNA. JUL/19	154,689.39	218,385.02	31,790.57		404,864.98	
	1RA.CTNA. AGO/19	97,548.25	137,715.17	13,304.58		248,568.00	
	2DA.CTNA. AGO/19	154,316.80	217,859.01	32,782.45		404,958.26	
	1RA.CTNA. SEP/19	150,069.17	211,862.36	28,643.06		390,574.59	
	2DA.CTNA. SEP/19	96,881.86	136,774.40	8,889.59		242,545.85	
	1RA.CTNA. OCT/19	149,497.06	211,054.68	21,432.40		381,984.14	
	2DA.CTNA. OCT/19	97,231.02	137,267.32	8,889.59		243,387.93	
	3RA.CTNA. ENE/20	157,745.60	222,699.68	18,300.27		398,745.55	
	1RA.CTNA. FEB/20	95,845.20	135,310.88	9,816.87		240,972.95	
	2DA.CTNA. FEB/20	152,044.00	214,650.36	17,827.92		384,522.28	
	1RA.CTNA. MAR/20	99,497.19	140,466.62	13,255.89		253,219.70	
	2DA.CTNA. MAR/20	151,625.53	214,059.57	19,277.92		384,963.02	
	1RA.CTNA. ABR/20	100,561.82	141,969.63	9,816.87		252,348.32	

CUOTAS, APORTACIONES Y RECUPERACIÓN DE CRÉDITOS POR COBRAR A ENTES OBLIGADOS

ENTIDAD PUBLICA	PERIODO	CUOTA AFIILIADO	APORTACIONES ENTE OBLIGADO	RECUP. DE CRÉDITOS	INTERES MORATORIO	TOTAL	TOTAL POR ENTE OBLIGADO
	2DA.CTNA. ABR/2020	151,958.70	214,529.92	18,350.64		384,839.26	
	1RA.CTNA. MAY/2020	98,851.70	139,555.34	10,031.01		248,438.05	
	2DA.CTNA. MAY/2020	150,286.07	212,168.56	13,925.09		376,379.72	
	1RA.CTNA. JUN/2020	98,904.29	139,629.60	5,914.04		244,447.93	
	2DA.CTNA. JUN/2020	150,340.67	212,245.67	12,475.09		375,061.43	
	1RA.CTNA. JUL/2020	99,146.28	139,971.21	3,054.56		242,172.05	
	3RA.CTNA. JUL/2020	98,007.17	138,363.06	4,158.63		240,528.86	
	1RA.CTNA. AGO/2020	156,284.92	220,637.54	12,169.68		389,092.14	
	INTERESES MORATORIOS AL 31/MAR/2022				44,296,298.84	44,296,298.84	94,345,984.26

H. AYUNTAMIENTO CUERNAVACA SEG. PUBLICA

	1RA.QNA. ABR/12	-	-	-	-	-	
	2DA.QNA. ABR/12	-	-	-	-	-	
	1RA.QNA. MAY/12	-	-	-	-	-	
	2DA.QNA. MAY/12	-	-	-	-	-	
	1RA.QNA. OCT/12	-	-	-	-	-	
	2DA.QNA. OCT/12	33,838.45	47,772.56	216,740.75		298,351.76	
	1RA.QNA. NOV/12	33,838.45	47,772.56	210,731.62		292,342.63	
	2DA.QNA. NOV/12	33,838.45	47,772.56	207,479.39		289,090.40	
	1RA.QNA. DIC/12	33,838.45	47,772.56	207,248.32		288,859.33	
	2DA.QNA. DIC/12	33,838.45	47,772.56	206,600.30		288,211.31	
	1RA.QNA. ABR/15	-	44,070.05	-	-	44,070.05	
	2DA.QNA. ABR/15	-	45,603.00	-	-	45,603.00	
	2DA.QNA. MAY/15	-	43,445.94	-	-	43,445.94	
	1RA.QNA. JUL/15	-	40,541.70	-	-	40,541.70	
	2DA.QNA. JUL/15	28,717.32	40,541.71	170,074.11		239,333.14	
	1RA.QNA. AGO/15	34,798.71	49,127.50	171,787.78		255,713.99	
	2DA.QNA. AGO/15	29,606.88	41,797.95	173,635.13		245,039.96	
	1RA.QNA. SEP/15	29,606.83	41,797.95	176,144.14		247,548.92	
	2DA.QNA. SEP/15	29,606.83	41,797.95	174,175.29		245,580.07	
	1RA.QNA. OCT/15	29,606.83	41,797.95	175,953.72		247,358.50	
	2DA.QNA. OCT/15	28,698.50	40,515.60	170,250.10		239,464.20	
	1RA.QNA. NOV/15	28,157.87	39,752.32	162,221.86		230,132.05	
	2DA.QNA. NOV/15	28,157.87	39,752.32	163,923.62		231,833.81	
	1RA.QNA. DIC/15	28,157.87	39,752.32	165,231.83		233,142.02	
	2DA.QNA. DIC/15	25,808.78	36,435.96	159,144.93		221,389.67	
	2DA.QNA. FEB/2020	9,833.43	13,862.28	10,085.33		33,801.04	
	1RA.QNA. MAR/2020	9,110.30	12,861.40	11,094.44		33,066.14	
	2DA.QNA. MAR/2020	8,933.51	12,612.00	11,094.44		32,639.95	
	1RA.QNA. ABR/2020	8,845.32	12,487.32	11,094.44		32,427.08	
	2DA.QNA. ABR/2020	8,845.19	12,487.32	11,094.44		32,426.95	
	1RA.QNA. MAY/2020	8,845.19	12,487.32	9,405.97		30,738.48	

INSTITUTO DE CREDITO PARA LOS TRABAJADORES AL SERVICIO DEL GOBIERNO DEL ESTADO DE MORELOS
ANEXO 4
INGRESOS POR RECUPERAR A CORTO PLAZO AL 31 DE MARZO DEL 2021

CUOTAS, APORTACIONES Y RECUPERACIÓN DE CRÉDITOS POR COBRAR A ENTES OBLIGADOS

ENTIDAD PUBLICA	PERIODO	CUOTA AFIILIADO	APORTACIONES ENTE OBLIGADO	RECUP. DE CRÉDITOS	INTERES MORATORIO	TOTAL	TOTAL POR ENTE OBLIGADO
	2DA.QNA. MAY/2020	8,845.19	12,487.32	9,405.97		30,738.48	
	1RA.QNA. JUN/2020	8,845.19	12,487.32	9,405.97		30,738.48	
	2DA.QNA. JUN/2020	8,668.53	12,237.92	9,405.97		30,312.42	
	1RA.QNA. JUL/2020	8,668.53	12,237.92	8,187.38		29,093.83	
	2DA.QNA. JUL/2020	8,668.53	12,237.92	8,187.38		29,093.83	
	1RA.QNA. AGO/2020	8,315.21	11,739.12	6,481.21		26,535.54	
	INTERESES MORATORIOS AL 31/MAR/2022				3,115,893.31	3,115,893.31	7,754,557.98
C.E.A.	2DA.QNA.MAR/2022	41,477.10	41,477.10	360,324.06		443,278.26	443,278.26
UNIVERSIDAD TECNOLOGICA EMILIANO ZAPATA	1RA.QNA.MAR/2022	45,341.16	45,341.17	320,292.50		410,974.83	410,974.83
OPERADOR DE CARRETERA DE CUOTA	1RA.QNA.MAR/2022	2,810.78	2,810.78	14,892.73		20,514.29	20,514.29
MUNICIPIO DE CUERNAVACA	2DA.QNA. MAR/12		-	0.00		0.00	
	1RA.QNA. ABR/12	-	-	-		-	
	2DA.QNA. ABR/12	-	-	-		-	
	1RA.QNA. MAY/12	-	-	-		-	
	2DA.QNA. MAY/12	-	-	-		-	
	1RA.QNA. OCT/12	-	363,482.96	1,131,364.54		1,494,847.50	
	2DA.QNA. OCT/12	257,378.44	363,357.76	1,452,548.33		2,073,284.53	
	1RA.QNA. NOV/12	258,254.92	364,595.15	1,434,973.54		2,057,823.61	
	2DA.QNA. NOV/12	257,468.48	363,484.91	1,420,977.86		2,041,931.25	
	1RA.QNA. DIC/12	258,376.44	364,766.73	1,393,305.10		2,016,448.27	
	2DA.QNA. DIC/12	258,412.88	364,818.18	1,396,532.31		2,019,763.37	
	2DA.QNA. MAY/15	-	146,029.47	-		146,029.47	
	1RA.QNA. JUL/15	-	417,602.98	1,811,181.35		2,228,784.33	
	2DA.QNA. JUL/15	297,158.95	419,518.52	1,823,212.84		2,539,890.31	
	1RA.QNA. AGO/15	300,469.25	424,191.88	1,914,220.78		2,638,881.91	
	2DA.QNA. AGO/15	300,538.34	424,289.42	1,899,905.63		2,624,733.39	
	1RA.QNA. SEP/15	300,567.49	424,330.58	1,958,290.69		2,683,188.76	
	2DA.QNA. SEP/15	300,356.52	424,032.74	1,966,358.81		2,690,748.07	
	1RA.QNA. OCT/15	301,209.53	425,237.55	1,976,356.89		2,702,803.97	
	2DA.QNA. OCT/15	302,087.87	426,477.00	1,991,515.30		2,720,080.17	
	1RA.QNA. NOV/15	303,628.03	428,652.03	1,996,523.72		2,728,804.27	
	2DA.QNA. NOV/15	304,014.90	429,197.50	2,023,737.57		2,756,949.97	
	1RA.QNA. DIC/15	304,230.81	429,502.32	2,043,443.20		2,777,176.33	6
	2DA.QNA. DIC/15	306,021.98	432,031.03	2,044,102.97		2,782,155.98	



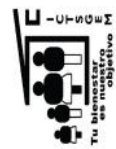
INSTITUTO DE CREDITO PARA LOS TRABAJADORES AL SERVICIO DEL GOBIERNO DEL ESTADO DE MORELOS
ANEXO 4
INGRESOS POR RECUPERAR A CORTO PLAZO AL 31 DE MARZO DEL 2021

CUOTAS, APORTACIONES Y RECUPERACIÓN DE CRÉDITOS POR COBRAR A ENTES OBLIGADOS

ENTIDAD PUBLICA	PERIODO	CUOTA AFILIADO	APORTACIONES ENTE OBLIGADO	RECUP. DE CRÉDITOS	INTERES MORATORIO	TOTAL	TOTAL POR ENTE OBLIGADO
	1RA.QNA. FEB/2020		23,689.56	119,087.07		142,776.63	
	2DA.QNA. FEB/2020	195,671.89	276,242.67	119,137.67		591,052.23	
	1RA.QNA. MAR/2020	194,922.89	275,185.26	119,181.86		589,290.01	
	2DA.QNA. MAR/2020	191,071.47	269,747.96	116,607.58		577,427.01	
	1RA.QNA. ABR/2020	190,131.92	268,421.53	115,349.96		573,903.41	
	2DA.QNA. ABR/2020	189,526.23	267,566.44	111,066.51		568,159.18	
	1RA.QNA. MAY/2020	189,154.44	267,041.56	110,978.92		567,174.92	
	2DA.QNA. MAY/2020	188,990.73	266,810.44	109,569.76		565,370.93	
	1RA.QNA. JUN/2020	188,417.87	266,001.70	109,369.73		563,789.30	
	2DA.QNA. JUN/2020	186,891.05	263,846.19	103,769.10		554,506.34	
	1RA.QNA. JUL/2020	185,729.11	262,205.80	103,030.04		550,964.95	
	2DA.QNA. JUL/2020	183,720.48	259,370.09	100,102.09		543,192.66	
	1RA.QNA. AGO/2020	181,047.50	255,596.47	98,540.56		535,184.53	
	INTERESES MORATORIOS AL 31/MAR/2022				42,602,895.90	42,602,895.90	93,250,013.46
HAYUNTAMIENTO DE PUENTE DE IXTLA SEGURIDAD PUBLICA	1RA.QNA.MAR/2022	8,066.43	8,066.43	116,012.95		132,145.81	
	2DA.QNA.MAR/2022	16,558.01	16,558.01	246,623.67		279,739.69	411,885.50
C.O.E.S.A.M.O.R.	2DA.QNA.MAR/2022	3,095.52	3,095.52	27,105.54		33,296.58	33,296.58
T.J.A.	1RA.QNA.MAR/2022	20,479.30	20,479.30	100,124.88		141,083.48	
	2DA.QNA.MAR/2022	23,250.17	23,250.17	118,959.60		165,459.94	306,543.42
COORDINACION DE PROTECCION CIVIL	1RA.QNA.MAR/2022	10,296.37	10,296.37	117,859.00		138,451.74	138,451.74
ESAF.CONGRESO	2DA.QNA.MAR/2022	6,011.85	6,011.85	69,062.74		81,086.44	81,086.44
TOTAL \$ 21,501,243.04 \$		36,995,243.86 \$	85,302,408.03 \$	90,535,055.81 \$	234,333,950.74 \$	234,333,950.74	

VALES AYUDA DE LENTES POR COBRAR

ENTE OBLIGADO	MONTO
TOTAL	\$ 234,333,950.74



INSTITUTO DE CRÉDITO PARA LOS TRABAJADORES AL SERVICIO DEL GOBIERNO DEL ESTADO DE MORELOS
ANEXO 5
PRESTAMOS OTORGADOS A CORTO PLAZO AL 31 DE MARZO DEL 2022

PRESTAMOS OTORGADOS A CORTO PLAZO (HASTA 12 MESES DE PLAZO)

SALDOS PENDIENTES A RECUPERAR:

<u>CARTERA VIGENTE</u>	
Créditos Especiales	189,967.48
Creditos utiles escolares	1,764,034.93
Creditos jubilados y pensionados	<u>7,419,637.22</u>
TOTAL DE CRÉDITOS A AFILIADOS	\$ <u>9,373,639.63</u>



INSTITUTO DE CRÉDITO PARA LOS TRABAJADORES AL SERVICIO DEL GOBIERNO DEL ESTADO DE MORELOS
ANEXO 6
ALMACEN DE MATERIALES Y SUMINISTROS DE CONSUMO AL 31 DE MARZO DEL 2022

ALMACEN DE MATERIALES Y SUMINISTROS DE CONSUMO

Almacen de materiales y útiles de oficina	261,103.17
Almacen materiales y utiles consumibles para el procesamiento en equipos y bienes informáticos	203,603.00
Almacen de material de limpieza	34,630.40
Almacen de productos alimenticios para el personal en las instalaciones de las dependencias y entidades	5,068.00
Almacen materiales complementarios	135.00
Almacen de materiales, accesorios y suministros medicos	409,572.85
Almacen de Combustibles lubricantes y Aditivos para Vehiculos Terrestres, aereos, maritimos, lacustres y fluviales destinados a servicios Administrativos	47,000.00
Almacen de material electrico y electronico	1,280.50
Almacen de otros materiales y articulos de construccion y reparacion	1,265.00
Almacen de articulos metalicos para la construccion	6.00
Almacen de refacciones y accesorios menores de edificios	1,419.00
Almacen de refacciones y accesorios menores de mobiliario y equipo de administracion, educacional y recreativo	40.00

TOTAL ALMACEN DE MATERIALES Y SUMINISTROS DE CONSUMO

\$ 965,122.92



INSTITUTO DE CRÉDITO PARA LOS TRABAJADORES AL SERVICIO DEL GOBIERNO DEL ESTADO DE MORELOS

ANEXO 7

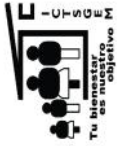
DEUDORES DIVERSOS POR COBRAR A LARGO PLAZO AL 31 DE MARZO DEL 2022

DEUDORES DIVERSOS POR COBRAR A LARGO PLAZO

RESOLUCIONES JUDICIALES POR RECIBIR

SINIESTRO SUC. XOCHITEPEC (Exp XO-02/235/2013)	140,516.06
SINIESTRO SUC. CUERNAVACA (Exp SCO1/8323/2017)	339,409.27
EXPEDIENTE FOLIO 1242-54363/2015	78,127.26
TOTAL DEUDORES DIVERSOS	\$558,052.59

SINIESTRO XOCHITEPEC, CORRESPONDE AL IMPORTE DE INGRESOS Y FONDOS SUSTRÁIDOS DE LA DELEGACIÓN XOCHITEPEC EL DÍA 16 DE JULIO DE 2013, (CARPETA DE INVESTIGACIÓN NO. XO-02/235/2013)
 SINIESTRO CUERNAVACA, CORRESPONDE AL IMPORTE DE INGRESOS Y FONDOS SUSTRÁIDOS EN EL ROBO A LAS OFICINAS CENTRALES EL DÍA 30 DE AGOSTO DE 2017, (CARPETA DE INVESTIGACIÓN NO. SCO1/8323/2017)
 EXPEDIENTE ORIGINADO POR DIFERENCIA COBRADA DE MENOS EN EL SALDO DEL CRÉDITO HIPOTECARIO DEL C. CARMELO SALGADO VILLAFAN



INSTITUTO DE CRÉDITO PARA LOS TRABAJADORES AL SERVICIO DEL GOBIERNO DEL ESTADO DE MORELOS

ANEXO 8

PRESTAMOS OTORGADOS A LARGO PLAZO AL 31 DE MARZO DEL 2022

PRESTAMOS OTORGADOS A LARGO PLAZO

SALDOS PENDIENTES A RECUPERAR:

<u>CARTERA VIGENTE</u>		<u>CARTERA VENCIDA JUDICIAL</u>	
Creditos Quirografarios	120,237,681.25	Creditos Quirografarios	2,703,611.38
Creditos Especiales	726,829,267.39	Creditos Especiales	18,935,051.64
Creditos Adquisicion de Vehiculo	544,087,627.34	Creditos Adquisicion de Vehiculo	12,803,983.45
Creditos Hipotecarios	1,510,772,371.66	Creditos Hipotecarios	44,841,782.68
Credito un Mejor Hogar un Mejor Morelos	4,707,490.02	Credito Utiles Escolares	408,285.28
	<u>\$ 2,906,634,437.66</u>	Credito Jubilados y Pensionados	0.00
			<u>\$ 79,692,714.43</u>

TOTAL DE CRÉDITOS A AFILIADOS


\$ 2,986,327,152.09



INSTITUTO DE CRÉDITO PARA LOS TRABAJADORES AL SERVICIO DEL GOBIERNO DEL ESTADO DE MORELOS
ANEXO 9
OTROS DERECHOS A RECIBIR EFECTIVO O EQUIVALENTES A LARGO PLAZO AL 31 DE MARZO DEL 2022

OTROS DERECHOS A RECIBIR EFECTIVO O EQUIVALENTES A LARGO PLAZO

Intereses Moratorios Cartera Vencida Judicial	115,204,925.39
Intereses Moratorios Cartera Administrativa	1,157,558.03
TOTAL OTROS DERECHOS A RECIBIR EFECTIVO O EQUIVALENTES A LARGO PLAZO	\$ 116,362,483.42



INSTITUTO DE CREDITO PARA LOS TRABAJADORES AL SERVICIO DEL GOBIERNO DEL ESTADO DE MORELOS

ANEXO 10

RETENCIONES Y CONTRIBUCIONES POR PAGAR A CORTO PLAZO AL 31 DE MARZO DEL 2022

RETENCIONES Y CONTRIBUCIONES POR PAGAR A CORTO PLAZO

ISR Sueldos y Salarios	397,521.17
Cuotas al IMSS Retenidas	107,359.12
Cuotas al ICTSGEM	11,537.65
ISR Asimilados a Salarios	18,561.28
Aportaciones al IMSS Patronal	1,692.77
Fondo de Ahorro	493,195.44
ISR Arrendamiento	0.46
ISR Servicios Profesionales	1,900.34
2 al millar	1,744.73
TOTAL RETENCIONES Y CONTRIBUCIONES POR PAGAR A CORTO PLAZO	1,033,512.04



INSTITUTO DE CRÉDITO PARA LOS TRABAJADORES AL SERVICIO DEL GOBIERNO DEL ESTADO DE MORELOS
ANEXO 11
OTRAS CUENTAS POR PAGAR A CORTO PLAZO AL 31 DE MARZO DEL 2022

OTRAS CUENTAS POR PAGAR A CORTO PLAZO

Acreedores Diversos	3,692,850.48
Depositos de Entes Obligados	2,688,015.12
Seguros de Creditos	466,091.97
Otros	55,185.17
Contratos de Mandato de pago de Prototipo Un Mejor Hogar un Mejor Morelos	55,185.17
TOTAL OTRAS CUENTAS POR PAGAR A CORTO PLAZO	6,902,142.74

FONDOS EN ADMINISTRACION A LARGO PLAZO AL 31 DE MARZO DEL 2022

INSTITUTO DE CREDITO PARA LOS TRABAJADORES AL SERVICIO DEL GOBIERNO DEL ESTADO DE MORELOS

ANEXO 12

CUOTAS ORDINARIAS DE AFILIADOS

PERIODO	C.T.S.G.E.M.	H.T.R.N.B.M. SUBSIDIO JUSTICIAL	H. CONGRESO DEL ESTADO	INSTITUTO DE CULTURA	D.I.F.	I.E.B.E.M.	SUBSECRETARI AL DE MORELOS	C.L.D.H.E.M.	I.N.V.I.M.O.R.	INSTITUTO ELECTORAL DE MORELOS	COLEGIO DE ESTUDIOS Y TECNOLOGIAS	H.A.V.N.T.M.I.T.O. XOXOCOTLA	FEDECOSMAGO DE TEMEQUISQUITO	COMISION ESTADAL DE DERECHOS HUMANOS	COMISION ESTADAL DE TERRITORIALES	TRIBUNAL DELO CONTENIDOS	TRIBUNAL ELECTORAL	FI.C.A.S.S	INSTITUTO DE PUBLICAS	INST. DE DESARROLLO FAMILIARIO N.P.A.
1985			1,053.16																	
1986	1,095.68	8,608.81	2,040.16																	
1987	2,389.93	17,852.53	3,183.17																	
1988	6,527.81	44,883.03	8,699.56																	
1989	6,697.59	60,182.42	13,327.49																	
1990	7,632.87	69,512.40	15,902.95																	
1991	8,168.85	83,266.55	23,014.76																	
1992	9,396.82	152,824.11	32,154.88																	
1993	10,486.99	142,523.09	31,650.86																	
1994	13,008.55	228,084.45	66,400.62																	
1995	14,446.90	299,518.25	81,680.11																	
1996	22,062.36	350,457.40	188,755.17	60,811.71	86,512.86	326,443.11	86,844.01	2,701.14	37,638.86	46,650.64	795.54	38,674.67	12,064.15	33,749.26	25,415.08	2,771.52	2,945.06	13,878.46	76,274.51	
1997	29,558.08	388,918.58	213,029.97	103,544.93	173,958.14	1,294,311.39	109,872.55	6,247.06	37,638.86	46,650.64	795.54	38,674.67	12,064.15	33,749.26	25,415.08	2,771.52	2,945.06	13,878.46	76,274.51	
1998	36,576.48	503,819.40	317,236.10	193,576.20	233,554.10	1,533,705.54	138,791.80	7,051.89	37,638.86	46,650.64	795.54	38,674.67	12,064.15	33,749.26	25,415.08	2,771.52	2,945.06	13,878.46	76,274.51	
1999	42,827.00	589,222.72	416,976.20	223,654.10	236,461.80	1,783,924.21	132,615.47	10,822.66	42,424.05	50,827.21	8,354.26	68,020.40	14,286.67	38,051.49	32,580.95	39,366.92	3,596.58	11,795.08	39,538.78	
2000	67,236.90	667,694.24	549,889.88	170,280.02	252,044.30	1,826,212.03	167,585.10	14,318.88	45,776.13	69,308.08	15,761.34	80,282.12	16,384.43	42,349.11	30,622.51	31,727.10	3,622.51	1,791.10	1,743.35	
2001	84,495.20	690,855.91	915,034.36	217,906.46	303,492.18	2,153,211.16	186,380.08	16,714.77	45,155.59	106,429.08	228,547.78	7,628.10	17,766.48	19,420.28	50,071.97	27,510.42	1,976.25	0.00	38,204.62	
2002	108,434.35	905,374.10	1,647,387.09	240,432.99	346,219.45	2,313,677.21	186,380.08	16,714.77	45,155.59	106,429.08	228,547.78	7,628.10	17,766.48	19,420.28	50,071.97	27,510.42	1,976.25	0.00	38,204.62	
2003	131,846.86	940,334.02	2,211,139.67	251,754.21	390,191.24	2,695,661.77	238,501.43	42,619.52	49,031.98	82,314.06	292,589.43	6,844.94	85,606.20	116,263.28	112,633.28	326,988.76	50,875.51	0.00	36,335.89	
2004	162,627.15	890,569.45	2,495,925.56	334,602.68	462,140.50	2,685,661.77	238,501.43	42,619.52	49,031.98	82,314.06	292,589.43	6,844.94	85,606.20	116,263.28	112,633.28	326,988.76	50,875.51	0.00	36,335.89	
2005	602,627.15	890,569.45	2,495,925.56	334,602.68	462,140.50	2,685,661.77	238,501.43	42,619.52	49,031.98	82,314.06	292,589.43	6,844.94	85,606.20	116,263.28	112,633.28	326,988.76	50,875.51	0.00	36,335.89	
2006	664,316.88	1,188,556.55	3,089,980.23	478,423.92	485,166.80	2,952,983.37	205,069.24	49,688.22	52,103.76	112,633.28	326,988.76	77,832.07	10,181.15	106,287.19	27,061.23	148,798.30	76,911.77	1,691.50	0.00	
2007	722,951.56	1,084,402.66	3,689,967.94	547,422.46	565,683.18	2,885,585.03	254,171.70	44,981.55	47,893.74	209,198.60	489,895.28	160,897.19	12,931.57	109,885.65	45,063.65	171,858.58	64,213.92	1,972.08	0.00	
2008	801,059.18	1,381,195.58	3,411,025.44	577,813.86	628,641.01	3,479,236.84	246,966.33	50,706.65	49,980.70	191,317.28	489,895.28	160,897.19	12,931.57	109,885.65	45,063.65	171,858.58	64,213.92	1,972.08	0.00	
2009	894,053.37	1,367,963.86	2,919,285.33	770,285.01	645,687.01	3,515,960.19	267,126.27	71,133.15	50,382.24	258,865.28	571,081.71	137,152.40	23,023.25	168,073.29	180,056.41	76,250.03	1,968.12	0.00	85,335.41	
2010	960,358.18	1,457,968.16	2,696,874.07	686,960.11	682,346.51	3,694,697.10	268,947.33	82,966.36	52,171.30	257,199.94	137,152.40	137,152.40	23,023.25	168,073.29	180,056.41	76,250.03	1,968.12	0.00	85,335.41	
2011	1,159,830.97	1,646,105.03	3,179,580.68	754,707.34	737,666.08	3,829,929.07	272,800.84	92,880.60	52,152.40	262,044.56	807,988.67	10,427.04	143,100.82	48,541.92	166,373.79	88,474.07	0.00	0.00	112,814.29	
2012	1,249,456.41	1,610,940.00	2,828,863.33	616,626.60	852,395.87	4,071,046.72	282,445.97	103,674.03	55,855.73	291,674.81	951,865.81	11,099.03	163,400.31	48,491.26	169,225.56	90,047.24	0.00	0.00	133,712.96	
2013	1,268,590.70	1,840,233.13	2,792,441.97	0.00	837,741.63	4,423,798.04	296,544.79	121,125.38	0.00	260,206.40	992,462.68	45,122.42	11,104.26	172,110.15	63,239.81	167,987.63	75,543.38	0.00	126,992.50	
2014	1,268,590.70	1,840,233.13	2,792,441.97	0.00	840,679.03	4,430,328.47	297,878.10	197,106.97	0.00	171,732.61	1,029,009.75	42,108.46	180,774.94	89,729.09	172,170.45	245,890.73	0.00	0.00	134,677.55	
2015	1,282,052.15	2,041,034.56	3,194,620.72	0.00	909,900.79	4,506,655.74	308,989.82	347,637.14	0.00	1,071,634.38	391,149.50	10,219.36	176,092.52	71,116.57	213,189.84	355,123.81	0.00	0.00	147,970.30	
2016	1,232,296.73	2,019,703.49	3,996,599.29	0.00	939,277.19	4,608,705.33	315,541.56	198,533.03	0.00	1,133,312.15	1,985,877.00	19,265.92	79,075.79	95,933.60	337,023.50	0.00	0.00	0.00	133,986.11	
2017	979,697.87	1,951,028.22	3,243,495.39	0.00	930,428.22	4,727,898.11	366,571.78	0.00	0.00	1,160,491.08	45,161.17	19,265.92	200,334.70	91,399.19	111,112.48	358,207.49	0.00	0.00	166,395.69	
2018	887,946.79	2,147,555.39	2,930,456.84	0.00	981,720.87	4,842,176.21	415,131.48	0.00	0.00	1,040,433.32	24,627.25	74,534.02	209,113.17	111,372.58	0.00	250,338.17	0.00	0.00	195,371.22	
2019	1,052,236.54	2,337,009.05	2,984,182.05	0.00	1,049,286.68	5,056,006.65	450,066.65	0.00	0.00	1,160,030.70	0.00	108,062.05	223,494.30	108,580.15	0.00	310,278.47	0.00	0.00	146,677.30	
2020	1,062,384.27	2,211,309.71	2,509,821.12	0.00	1,691,626.25	5,252,497.84	565,660.66	0.00	0.00	1,212,301.80	7,721.84	136,553.37	263,070.63	92,898.54	0.00	341,653.08	0.00	0.00	187,140.38	
ene-22	1,212,833.94	2,133,226.88	2,866,478.83	0.00	1,847,016.15	5,389,917.97	565,662.79	0.00	0.00	1,265,492.57	0.00	122,775.53	291,248.38	95,801.90	0.00	399,454.45	0.00	0.00	125,461.39	
feb-22	97,442.61	198,669.48	257,632.23	0.00	61,637.29	2,239,560.08	1,693.00	0.00	0.00	108,864.82	0.00	10,531.98	4,428.49	0.00	0.00	10,611.46	0.00	0.00	3,208.18	
mar-22	97,442.61	198,669.48	257,632.23	0.00	185,711.29	457,444.11	96,189.49	0.00	0.00	48,807.46	0.00	10,844.08	20,367.55	8,010.70	0.00	86,553.12	0.00	0.00	6,554.14	
mar-22	18,633,616.51	36,662,723.58	59,461,534.21	6,267,869.98	17,451,778.78	85,179,569.00	6,731,980.25	1,497,708.71	658,177.69	2,459,865.94	15,799,456.39	1,146,779.22	3,301,956.33	1,192,589.48	2,577,921.50	3,402,336.33	21,264.93	30,361.95	2,176,207.84	
85-2000	40,736.53	227,577.54	344,639.52	137,625.01	171,434.73	105,171.54	1,065.43	11,274.76	7,480.30	8,692.64	498.00	3,665.46	0.00	0.00	0.00	1,404.30	0.00	0.00		
2001	22,266.38	57,038.55	214,014.39	24,574.39	80,522.14	18,986.66	0.00	0.00	35,116.40	437.13	13,754.30	5,987.43	0.00	0.00	0.00	0.00	0.00	0.00		
2002	15,165.73	43,042.10	60,674.31	29,095.35	37,352.12	55,045.03	0.00	0.00	9,923.59	5,781.93	13,182.24	5,521.94	0.00	0.00	1,439.26	10,490.68	0.00	0.00	670.22	
2003	46,415.72	199,081.17	385,321.92	88,749.83	84,792.60	131,561.22	0.00	0.00	9,984.48	10,781.61	23,905.53	4,406.55	0.00	4,226.37	4,760.30	5,640.10	3,590.57	1,193.22	1,040.58	
2004	24,033.02	124,144.96	905,072.12	54,997.63	154,793.11	80,311.54	0.00	4,739.15	27,778.81	28,980.05	3,709.25	32,577.54	6,983.26	3,953.76	32,289.69	0.00	11,600.36	25,886.11		
2005	47,718.49	62,822.02	299,881.37	63,031.92	64,665.61	83,487.39	0.00	2,588.95	6,996.90	25,713.46	45,766.11	0.00	0.00	3,911.40	11,019.41	0.00	3,933.24	0.00	6,420.38	
2006	68,093.96	164,271.54	409,384.97	71,537.90	71,537.90	173,954.07	0.00	18,574.06	5,999.02	42,338.60	43,909.46	7,992.84	0.00	56,037.03	4,791.34	11,599.94	994.56	0.00	1,047.48	
2007	141,916.48	146,062.23	1,525,940.27	205,999.47	160,485.85	139,945.30	0.00	12,823.62	13,901.84	52,317.38	45,230.95	0.00	0.00	23,172.63	799.56	9,340.50	10,144.13	0.00	3,969.96	
2008	219,860.17	199,306.02	1,836,427.71	223,796.58	152,294.29	213,392.66	14,446.33	10,070.43	34,459.03	32,239.91	27,657.54	4,987.64	0.00	6,646.89	74,352.46	23,452.33	0.00	0.00	0.00	
2009	126,956.65																			

INSTITUTO DE CREDITO PARA LOS TRABAJADORES AL SERVICIO DEL GOBIERNO DEL ESTADO DE MORELOS
ANEXO 13
APORTACIONES ORDINARIAS DE ENTES OBLIGADOS AL 31 MARZO DEL 2022

APORTACIONES ORDINARIAS DE ENTES OBLIGADOS

PERIODO	ICTSGEM	H.TRIBUNAL SUPERIOR DE JUSTICIA	H.CONGRESO DEL ESTADO	INSTITUTO DE CULTURA	D.I.F.	I.E.B.E.M.	SURSEROTAR A DE SALUD DE MORELOS	C.I.D.H.E.M.	I.N.V.I.M.O.R.	INSTITUTO ELECTORAL DE MORELOS	CONSEJO DE EDUCACION ORIENTADO Y TECNOLOGICOS	MANANTIALES PUENTE NEBLA XOXOCOTLA	FIBECOMISO LAJO DE TEGUOSQUITINGO	COMISION ESTATAL DE DERECHOS HUMANOS	COMISION PARITAL DE RESERVAS TERRITORIALES	TRIBUNAL DE LO CONTENCIOSO	TRIBUNAL ESTATAL ELECTORAL	FCASS	INSTITUCIONES FINANCIERAS PUBLICAS	INST. DE SEGURIDAD Y FORTALECIMIENTO MPAL.	GOBIERNO DEL ESTADO DE MORELOS (P. EJECUTIVO)
1985		5,075.11	34.80																		127,453.46
1986	1,150.13		-720.42		51,395.65	3,456,646.43	91,952.52	2,859.96		12,079.34	48,395.11	19,267.50	842.34			33,736.64	26,910.02	2,933.76	3,117.30		187,433.10
1987	2,530.18	18,902.68	3,377.86		184,206.95	1,359,863.63	120,655.66	6,613.63	36,214.90	12,079.34	88,366.37	50,573.97	6,690.73	40,949.64		33,736.64	26,910.02	2,933.76	3,117.30		187,433.10
1988	6,911.36	47,523.21	9,244.36		232,996.23	1,619,416.43	143,249.76	7,466.35	39,471.93	33,579.85	88,366.37	50,573.97	6,690.73	40,949.64		33,736.64	26,910.02	2,933.76	3,117.30		187,433.10
1989	7,087.94	63,722.57	14,108.88		245,712.84	1,888,864.20	140,416.40	11,459.19	44,700.50	69,553.59	128,429.02	44,821.82	7,700.60	74,780.59		40,290.43	24,661.18	2,903.91	14,260.73		519,000.55
1990	8,081.89	29,659.57	16,787.12		262,179.25	1,918,132.83	140,416.40	15,160.45	45,549.02	72,985.12	159,440.67	51,448.74	8,845.56	71,450.14		40,290.43	24,661.18	2,903.91	14,260.73		1,159,437.39
1991	9,123.71	89,518.86	24,419.27		299,770.29	2,270,467.03	177,411.28	15,160.45	45,549.02	72,985.12	159,440.67	51,448.74	8,845.56	71,450.14		40,290.43	24,661.18	2,903.91	14,260.73		1,660,487.09
1992	9,792.09	113,139.35	33,387.00		358,406.15	2,436,664.21	197,343.63	17,697.84	45,442.79	103,808.83	238,206.23	34,855.95	8,076.71	96,681.63		34,497.27	40,613.51	1,854.00	12,489.48		1,442,411.36
1993	11,139.58	150,906.80	34,057.84		393,128.98	2,556,691.94	199,097.55	39,017.09	44,314.05	66,078.39	258,390.23	70,167.71	6,887.44	90,297.30		34,497.27	40,613.51	1,854.00	12,489.48		1,860,487.09
1994	13,737.73	240,244.47	70,306.52		472,459.73	2,835,939.91	248,704.91	38,516.08	47,102.62	74,585.99	305,297.51	23,861.85	9,365.07	81,227.09		49,919.81	29,105.29	2,092.50	0.00		2,771,106.12
1995	15,297.16	317,098.49	171,201.18	64,177.22	491,843.55	3,102,386.53	217,132.14	50,418.23	49,676.47	103,826.81	345,281.10	19,671.97	8,976.13	99,811.11		30,240.87	135,949.96	1,791.00	0.00		1,406,884.30
1996	23,129.65	371,072.38	199,836.07	93,719.20	574,434.37	3,044,504.36	269,122.97	47,606.41	49,681.22	219,706.57	427,750.85	78,175.13	8,358.60	95,186.53		136,144.80	52,372.20	2,066.73	0.00		3,965,549.91
1997	31,296.42	421,926.42	222,591.65	109,881.96	634,400.66	3,683,862.83	281,493.75	53,689.34	50,873.43	201,487.69	516,606.74	170,467.76	8,333.65	116,349.48		171,212.92	60,300.19	2,088.00	0.00		7,294,285.05
1998	36,635.38	532,799.44	335,451.01	106,899.01	635,173.35	3,710,940.16	272,251.33	75,317.39	53,346.14	274,092.63	602,066.70	82,284.62	9,244.34	145,681.83		178,543.94	71,205.84	2,106.00	0.00		6,175,726.68
1999	45,347.63	621,253.26	440,194.58	154,563.79	676,531.66	3,900,874.46	284,767.76	87,846.55	54,244.02	272,329.40	690,460.78	127,922.84	11,034.01	147,324.07		178,543.94	71,205.84	2,106.00	0.00		6,619,620.86
2000	68,451.81	702,155.41	579,713.47	180,296.50	718,007.20	4,055,210.69	288,847.94	96,345.80	53,720.26	277,840.21	835,616.71	97,886.02	11,040.35	165,410.56		176,160.48	72,501.93	0.00	0.00		8,498,439.03
2001	87,398.43	716,268.08	948,442.81	191,161.24	769,254.87	4,295,787.56	299,060.39	109,772.94	55,607.97	308,832.13	990,365.47	53,867.74	11,751.86	173,012.07		176,098.84	87,764.32	0.00	0.00		9,093,847.34
2002	104,839.92	861,361.36	1,305,452.51	228,034.95	793,925.95	4,553,860.00	303,400.28	128,250.38	-0.01	262,161.74	1,027,315.87	47,774.17	11,757.39	182,552.02		177,869.24	79,987.11	0.00	0.00		10,643,703.12
2003	114,813.44	924,884.85	1,719,287.69	250,207.86	822,166.47	4,662,177.03	315,400.34	199,211.76	0.00	181,834.58	1,085,428.64	44,563.01	11,398.07	191,413.05		178,199.88	74,211.61	897.22	0.00		12,804,434.89
2004	555,201.90	928,708.07	2,210,474.51	258,430.39	718,007.20	4,905,210.69	288,847.94	96,345.80	53,720.26	277,840.21	835,616.71	97,886.02	11,040.35	165,410.56		176,160.48	72,501.93	0.00	0.00		22,247,085.63
2005	628,955.88	915,185.18	2,618,257.94	352,379.14	769,254.87	4,295,787.56	299,060.39	109,772.94	55,607.97	308,832.13	990,365.47	53,867.74	11,751.86	173,012.07		176,098.84	87,764.32	0.00	0.00		13,360,851.55
2006	687,941.90	1,179,443.47	2,752,323.12	485,279.23	793,925.95	4,553,860.00	303,400.28	128,250.38	-0.01	262,161.74	1,027,315.87	47,774.17	11,757.39	182,552.02		177,869.24	79,987.11	0.00	0.00		15,015,281.92
2007	754,411.10	1,066,735.43	3,025,454.58	566,162.84	822,166.47	4,662,177.03	315,400.34	199,211.76	0.00	181,834.58	1,085,428.64	44,563.01	11,398.07	191,413.05		178,199.88	74,211.61	897.22	0.00		17,731,177.27
2008	846,061.67	1,386,217.19	3,500,233.02	597,203.75	882,037.48	4,771,939.08	327,165.74	368,086.20	0.00	1,126,147.91	1,111,624.87	27,594.19	10,820.37	186,450.74		182,299.07	252,961.18	0.00	0.00		15,015,281.92
2009	943,008.27	1,376,248.68	2,744,094.27	729,445.48	831,076.21	4,879,909.94	334,102.83	210,211.40	0.00	0.00	1,158,908.71	21,025.59	10,983.94	190,523.18		544,055.82	358,848.45	0.00	0.00		14,583,223.16
2010	1,004,221.75	1,438,744.15	2,840,786.72	722,997.07	931,076.21	5,006,115.22	206,223.36	0.00	0.00	0.00	1,202,053.95	33,827.62	9,734.31	212,118.57		111,612.49	376,010.41	0.00	0.00		15,546,198.49
2011	1,144,542.59	1,877,003.48	3,099,872.93	0.00	1,325,497.25	6,915,676.67	436,267.83	0.00	0.00	0.00	1,093,875.35	27,594.19	79,318.62	295,218.91		89,313.50	0.00	0.00	0.00		15,869,593.58
2012	1,300,328.26	1,623,839.32	2,566,698.82	637,937.79	1,353,083.02	7,137,894.54	475,380.57	0.00	0.00	0.00	1,111,624.87	0.00	76,880.34	306,971.23		92,825.84	0.00	0.00	0.00		14,867,68
2013	1,302,852.83	1,766,092.95	2,803,962.78	0.00	1,684,344.88	7,400,010.35	565,660.68	0.00	0.00	0.00	1,192,345.17	0.00	115,419.35	316,013.20		92,898.54	0.00	0.00	0.00		22,803,805.13
2014	1,329,205.10	1,877,003.48	3,099,872.93	0.00	1,795,889.88	7,609,296.20	565,662.79	0.00	0.00	0.00	1,265,492.57	0.00	122,775.53	342,274.69		94,425.37	0.00	0.00	0.00		13,729,850.55
2015	1,357,466.82	1,986,079.34	3,186,636.90	0.00	58,693.24	3,156,111.41	1,658.00	0.00	0.00	0.00	108,854.82	0.00	10,531.99	10,038.91		4,428.49	0.00	0.00	0.00		13,729,850.55
2016	1,303,652.93	2,016,841.65	3,811,244.90	0.00	645,803.44	6,840,303.44	96,169.49	0.00	0.00	0.00	48,907.46	0.00	10,844.00	28,754.20		8,010.70	0.00	0.00	0.00		14,176,45
2017	641,908.05	2,010,160.31	3,263,724.31	0.00	1,527,526.67	6,266,092.17	1,685.51	0.00	0.00	0.00	175,986.48	0.00	10,877.63	28,907.75		7,310.38	0.00	0.00	0.00		21,711,617.90
2018	910,666.51	2,881,105.50	4,867,940.70	0.00	58,693.24	6,840,303.44	96,169.49	0.00	0.00	0.00	108,854.82	0.00	10,531.99	10,038.91		4,428.49	0.00	0.00	0.00		7,589.31
2019	1,002,787.97	2,881,105.50	4,867,940.70	0.00	645,803.44	6,840,303.44	96,169.49	0.00	0.00	0.00	108,854.82	0.00	10,531.99	10,038.91		4,428.49	0.00	0.00	0.00		4,630.60
2020	964,435.96	2,888,032.41	2,395,346.06	0.00	645,803.44	6,840,303.44	96,169.49	0.00	0.00	0.00	108,854.82	0.00	10,531.99	10,038.91		4,428.49	0.00	0.00	0.00		2,711,617.90
2021	1,023,032.66	2,906,706.59	2,375,605.72	0.00	645,803.44	6,840,303.44	96,169.49	0.00	0.00	0.00	108,854.82	0.00	10,531.99	10,038.91		4,428.49	0.00	0.00	0.00		7,589.31
ene-22	83,652.14	102,541.68	177,807.16	0.00	645,803.44	6,840,303.44	96,169.49	0.00	0.00	0.00	108,854.82	0.00	10,531.99	10,038.91		4,428.49	0.00	0.00	0.00		4,630.60
feb-22	97,442.61	249,010.13	245,162.24	0.00	645,803.44	6,840,303.44	96,169.49	0.00	0.00	0.00	108,854.82	0.00	10,531.99	10,038.91		4,428.49	0.00	0.00	0.00		2,711,617.90
mar-22	85,798.16	249,914.41	262,738.69	0.00	152,572.67	6,266,092.17	1,685.51	0.00	0.00	0.00	175,986.48	0.00	10,877.63	28,907.75		7,310.38	0.00	0.00	0.00		7,589.31
TOTAL	18,563,785.66	39,544,166.29	61,126,894.06	6,512,099.73	17,903,560.05	97,549,240.19	6,840,265.41	1,585,546.39	669,945.31	2,533,792.87	16,235,625.29	1,141,336.38	598,489.01	3,689,398.49	1,132,804.31	2,562,074.00	3,387,888.92	20,559.90	31,713.57	2,362,348.19	465,889,540.64

INSTITUTO DE CREDITO PARA LOS TRABAJADORES AL SERVICIO DEL GOBIERNO DEL ESTADO DE MORELOS
ANEXO 13

APORTACIONES ORDINARIAS DE ENTES OBLIGADOS AL 31 MARZO DEL 2022

APORTACIONES ORDINARIAS DE ENTES OBLIGADOS

PERIODO	SISTEMA DE AGUA POTABLE DE CUERNAVACA	C.E.A.	COLEGIO ESTATAL DE SEGURIDAD PUBLICA	AVANCEMTO CUERNAVACA SEGURIDAD PUBLICA	UNIVERSIDAD TECNOLÓGICA EMIANO ZAPATA	INSTITUTO DE LA MUJER DEL ESTADO DE MORELOS	INST. ESTATAL DE INFRAESTRUCTURA EDUCATIVA	OPERADOR DE CARRERAS DE CUOTAS	I.C.A.T.A.M.O.R.	HOSPITAL DEL NIÑO MORELENSE	I.M.I.P.E.	PATRONATO PARA READ.Y LA REINC. SOCIAL	CONSEJO DE CIENCIA Y TECNOLOGIA	MUNICIPIO DE CUERNAVACA	Tribunal Amparo de Justicia para Adolescentes	FIDELCOMISO WORLD TRADE CENTER MORELOS	COMISION ESTATAL DE MEDIDA REGULATORIA	CENTRO MORELENSE DE LAS ARTES	HONORABLE AYUNTAMIENTO DE CUERNAVACA	CRIDA
1985																				
1986		7,205.30																		
1987		13,411.81																		
1988		26,613.67																		
1989		36,871.98																		
1990		38,768.99																		
1991		42,382.42																		
1992		56,602.31																		
1993		89,910.29																		
1994		134,956.29																		
1995		156,082.94																		
1996		206,511.17																		
1997		321,689.08																		
1998		425,861.80																		
1999		524,601.77																		
2000		613,415.56																		
2001		620,647.15																		
2002		721,508.31	85,814.06	4,412.03																
2003		775,936.21	144,922.21	56,137.34	231,025.33	213,441.00	10,679.74													
2004		880,807.65	308,930.18	52,176.47	324,343.87	461,579.14	28,908.30													
2005		664,003.04	395,063.03	66,266.74	327,793.14	547,781.55	8,432.07													
2006		1,111,389.40	413,984.85	43,124.29	473,860.22	637,869.09	10,996.95	109,968.48	27,424.84	123,883.33										
2007		596,188.84	630,931.71	56,513.25	449,231.65	565,922.27	48,864.82	120,181.95	55,262.25	217,380.46										
2008		2,498,921.21	511,034.28	67,415.47	631,603.33	908,716.87	73,145.72	123,012.79	59,715.00	276,521.27										
2009		1,503,738.84	588,195.65	82,935.82	665,517.49	866,050.33	82,302.36	123,012.79	58,437.45	310,470.35										
2010		1,690,807.82	589,102.80	0.00	685,690.91	966,988.28	99,931.77	127,050.72	59,886.00	342,954.60										
2011		1,915,057.24	609,671.83	0.00	664,427.97	1,040,976.38	110,729.74	154,313.84	69,147.45	363,721.62										
2012		1,995,193.46	619,201.74	0.00	780,442.37	1,216,192.63	113,598.96	160,039.13	69,150.60	392,627.64										
2013		2,128,820.96	452,635.48	0.00	868,753.79	1,422,628.45	112,817.26	35,789.87	95,261.00	417,085.83										
2014		2,249,948.39	474,813.88	0.00	828,324.13	1,617,514.52	109,507.29	89,259.92	97,862.90	453,202.96										
2015		2,624,077.16	472,571.12	0.00	768,083.09	1,738,668.68	92,837.85	137,549.56	83,734.23	474,944.10										
2016		3,339,100.74	495,005.49	0.00	635,511.73	1,838,018.26	96,727.50	113,332.53	88,660.78	502,172.88										
2017		3,373,512.45	433,824.16	0.00	554,417.98	1,343,240.53	63,961.57	115,352.31	149,103.45	332,028.80										
2018		7,634,888.10	611,096.26	0.00	991,978.55	1,107,816.97	103,260.79	259,464.80	73,685.54	381,548.22										
2019		4,559,271.77	693,346.05	0.00	451,904.48	1,103,237.93	0.00	310,362.39	106,250.03	395,962.20										
2020		3,045,912.24	740,899.32	0.00	195,334.86	1,099,440.53	168,701.99	316,824.25	94,155.71	417,807.59										
2021		0.00	756,385.58	0.00	0.00	1,146,039.65	199,500.56	335,996.22	92,761.65	429,612.16										
ene-22		0.00	65,554.05	0.00	0.00	44,688.20	7,175.72	22,697.47	5,326.22	37,401.51										
feb-22		0.00	23,535.22	0.00	0.00	96,323.58	17,787.53	26,410.03	6,015.32	37,804.51										
mar-22		0.00	106,717.89	0.00	0.00	97,493.18	16,000.43	26,787.28	6,087.26	37,866.40										
TOTAL		46,628,566.36	10,225,236.88	428,981.41	10,528,244.89	20,080,638.02	1,575,468.92	2,807,977.90	1,344,015.09	6,169,268.56	24,823.52	2,591,429.43	276,534.44	2,574,549.12	83,319,166.83	1,535,163.06	878,351.07	2,803,730.82	1,896,388.64	75,604.64

**INSTITUTO DE CREDITO PARA LOS TRABAJADORES AL SERVICIO DEL GOBIERNO DEL ESTADO DE MORELOS
ANEXO 13
APORTACIONES ORDINARIAS DE ENTES OBLIGADOS AL 31 MARZO DEL 2022**

APORTACIONES ORDINARIAS DE ENTES OBLIGADOS

PERIODO	I.M.O.F.I.	M.M.A.P.	INSTITUTO MORELENSE DE RADIO Y TELEVISION	IMPEPAC	COESAMOR	C.E.A.V.	T.J.A. DEL EDO DE MOR	COLEGIO DE MORELOS	MUNICIPIO DE MACATLAN	M.M.L.S.	FISCALIA	DEPARTAMENTO DE AGUA POTABLE	COMISION DE PERFORACION DE POZOS	CAPROMOR	POLICIA INDUSTRIAL	C.C. TEPANZOLCO	COMISION ESTATAL DE PROTECCION CIVIL	UNIVERSIDAD TECNOLÓGICA DEL ESTADO DE MORELOS	ESAF CONGRESO	INST. DEL DEP. MOR.	INEEA	SEAC	SCAPSJ	TOTAL	
1985																								132,563.37	
1986																									204,193.32
1987																									560,007.80
1988																									1,264,084.80
1989																									1,929,877.85
1990																									1,361,160.73
1991																									3,248,658.65
1992																									1,978,213.38
1993																									4,694,430.08
1994																									8,347,202.50
1995																									7,656,033.11
1996																									8,685,970.77
1997																									9,580,422.28
1998																									9,941,267.99
1999																									11,085,430.87
2000																									12,439,421.84
2001																									14,467,075.99
2002																									16,361,786.52
2003																									19,462,484.82
2004																									20,026,834.70
2005																									24,526,433.91
2006																									25,820,423.62
2007																									26,871,490.26
2008																									34,507,740.43
2009																									36,251,340.77
2010																									38,930,482.40
2011																									41,988,791.77
2012																									44,409,475.77
2013	139,156.04																								45,994,050.40
2014	258,898.07	24,796.78	256,438.10																						49,676,551.87
2015	258,768.37	23,919.55	858,801.10																						53,229,424.35
2016	472,449.57	22,201.44	892,907.19																						56,347,804.02
2017	220,606.91	21,624.83	440,842.93																						43,149,330.50
2018	258,591.64	14,737.33	553,219.08																						82,457,016.86
2019	282,562.07	21,348.94	508,881.60																						72,243,845.92
2020	281,325.06	50,654.52	502,291.48																						70,761,535.81
2021	276,777.34	33,791.52	482,857.19																						66,925,005.58
ene-22	9,362.66	1,170.00	17,100.08																						4,576,903.34
feb-22	36,451.06	2,765.69	39,712.11																						5,498,167.21
mar-22	23,993.44	2,685.44	40,390.92																						5,419,137.95
TOTAL	2,521,942.23	219,697.04	4,593,441.78	1,355,743.84	408,567.81	352,269.15	2,043,862.68	690,819.78	5,700.66	651,207.80	20,496,446.96	1,419.93	7,000.97	13,718.34	0.00	304,327.33	471,676.56	580,224.50	477,523.88	178,140.07	121,505.07	35,253.08	52,610.69	982,014,074.11	

REGISTRADOS EN CUENTA DE PATRIMONIO CONTRIBUIDO

REGISTRADOS EN CUENTA DE INGRESOS A PARTIR DE ENERO DE 2021 (APORTACIONES ORDINARIAS DE ENTES OBLIGADOS)
REGISTRADOS EN CUENTA DE INGRESOS A PARTIR DE ENERO DE 2022 (APORTACIONES ORDINARIAS DE ENTES OBLIGADOS)

897,281,982.86
69,235,882.95
15,496,208.50
982,014,074.11

PROGRAMA DE OTORGAMIENTO DE CRÉDITOS
MARZO 2022.

TIPO DE CRÉDITO	AUTORIZADO ANUAL	MODIFICACIONES (AMPLIACIONES / REDUCCIONES)	MODIFICADO ANUAL 2021 (A)	MENSUAL			ACUMULADO			CRÉDITOS POR OTORGAR (A-B)	
				PROGRAMADO MARZO	OTORGADO MARZO	VARIACIÓN MARZO	PROGRAMADO ENE-MAR	OTORGADO ENE-MAR (B)	VARIACIÓN ENE-MAR		
I. PROGRAMA DE OTORGAMIENTO DE CRÉDITOS	\$ 1,917,686,000.00	\$ -	\$ 1,917,686,000.00	\$ 178,772,800.00	\$ 196,205,030.93	\$ 17,432,230.93	\$ 261,154,600.00	\$ 441,404,280.42	\$ 180,249,680.42	69%	\$ 1,476,281,719.58
CRÉDITOS QUIROGRAFARIOS	276,649,000.00	- 20,500,000.00	256,149,000.00	30,000,000.00	23,093,250.00	- 6,906,750.00	50,000,000.00	59,204,560.00	9,204,560.00	18%	\$ 196,944,440.00
CRÉDITO ESCOLAR	35,000,000.00	-	35,000,000.00	-	-	-	-	-	-	0%	\$ 35,000,000.00
CRÉDITO PARA JUBILADO Y SINDICALIZADO	35,000,000.00	-	35,000,000.00	4,000,000.00	1,725,810.00	- 2,274,190.00	3,000,000.00	4,211,110.00	1,211,110.00	40%	\$ 30,788,890.00
CRÉDITO ESPECIAL	950,000,000.00	40,500,000.00	990,500,000.00	102,772,800.00	142,756,947.00	39,984,147.00	150,054,600.00	310,399,977.90	160,346,377.90	107%	\$ 680,100,022.10
CRÉDITO PARA VEHÍCULO	220,000,000.00	5,000,000.00	225,000,000.00	17,000,000.00	17,076,803.00	76,803.00	25,000,000.00	44,462,667.00	19,462,667.00	78%	\$ 180,537,333.00
CRÉDITO UN MEJOR HOGAR, UN MEJOR MORELOS	\$ 20,000,000.00	-	20,000,000.00	\$ 2,400,000.00	\$ -	- 2,400,000.00	2,200,000.00	-	- 2,200,000.00	-100%	\$ 20,000,000.00
CRÉDITO HIPOTECARIOS	\$ 349,997,000.00	- 25,000,000.00	324,997,000.00	\$ 18,000,000.00	\$ 9,828,095.27	- 8,171,904.73	26,000,000.00	19,576,912.70	- 6,423,087.30	-25%	\$ 305,420,087.30
GASTOS DE ESCRITURACIÓN (TRADICIONALES)	\$ 15,200,000.00	-	15,200,000.00	\$ 1,700,000.00	\$ 558,116.29	- 1,141,883.71	1,600,000.00	1,076,181.91	- 523,818.09	-33%	\$ 14,123,818.09
SEGURO DEL CRÉDITO (TRADICIONALES)	\$ 10,640,000.00	-	10,640,000.00	\$ 1,300,000.00	\$ 481,235.81	- 818,764.19	1,400,000.00	875,586.69	- 524,413.31	-37%	\$ 9,764,413.31
GASTOS DE ESCRITURACIÓN (LAS VENTANAS)	\$ 2,000,000.00	-	2,000,000.00	\$ 600,000.00	\$ 300,440.00	- 299,560.00	900,000.00	717,310.00	- 182,690.00	-20%	\$ 1,282,690.00
SEGURO DEL CRÉDITO (LAS VENTANAS)	\$ 3,200,000.00	-	3,200,000.00	\$ 1,000,000.00	\$ 384,333.56	- 615,666.44	1,000,000.00	879,974.22	- 120,025.78	-12%	\$ 2,320,025.78
TOTAL OTORGAMIENTO DE CRÉDITOS	\$ 1,917,686,000.00	\$ -	\$ 1,917,686,000.00	\$ 178,772,800.00	\$ 196,205,030.93	\$ 17,432,230.93	\$ 261,154,600.00	\$ 441,404,280.42	\$ 180,249,680.42	69%	\$ 1,476,281,719.58

PROGRAMA DE RECUPERACIÓN DE CRÉDITOS Y CUOTAS ORDINARIAS DE SERVIDORES PÚBLICOS
MARZO 2022.

PROGRAMA	AUTORIZADO ANUAL (A)	MENSUAL			ACUMULADO			CRÉDITOS POR RECUPERAR (A-B)
		ESTIMADO MARZO	RECUPERADO MARZO	VARIACIÓN MARZO	ESTIMADO ENE-MAR	RECUPERADO ENE-MAR (B)	VARIACIÓN ENE-MAR	
I. PROGRAMA DE RECUPERACIÓN DE CRÉDITOS	\$ 1,856,397,623.19	\$ 173,288,914.66	\$ 161,850,687.52	-\$ 11,438,227.14	-\$ 425,434,851.00	\$ 400,463,247.97	-\$ 24,971,603.03	-\$ 1,455,934,375.22
CRÉDITOS QUIROGRAFARIOS	386,430,533.43	32,680,499.32	26,946,288.16	- 5,734,211.16	79,536,067.07	77,595,011.42	- 1,941,055.65	\$ 308,835,522.01
CRÉDITO ESCOLAR	29,198,674.31	3,026,512.31	2,003,201.84	- 1,023,310.47	8,298,687.97	7,492,195.47	- 806,492.50	\$ 21,706,478.84
CRÉDITO PARA JUBILADO Y PENSIONADO	23,506,764.27	1,964,465.50	1,452,593.43	- 511,872.07	4,883,608.70	4,053,239.50	- 830,369.20	\$ 19,453,524.77
CRÉDITO ESPECIAL	1,167,994,776.29	115,299,455.48	113,023,068.84	- 2,276,386.64	280,721,182.90	259,965,578.80	- 20,755,604.10	\$ 908,029,197.49
CRÉDITO PARA VEHÍCULO	160,543,033.37	13,030,433.01	12,613,770.39	- 416,662.62	33,819,233.71	34,848,599.07	1,029,365.36	\$ 125,694,434.30
CRÉDITOS HIPOTECARIOS	87,972,567.57	7,174,730.54	5,723,869.13	- 1,450,861.41	18,036,841.35	16,259,628.01	- 1,777,213.34	\$ 71,712,939.56
CRÉDITOS HOGAR MORELOS	\$ 751,273.95	\$ 112,818.50	\$ 87,895.73	- 24,922.77	139,229.30	248,995.70	109,766.40	\$ 502,278.25
TOTAL RECUPERACIÓN DE CRÉDITOS	\$ 1,856,397,623.19	\$ 173,288,914.66	\$ 161,850,687.52	-\$ 11,438,227.14	\$ 425,434,851.00	\$ 400,463,247.97	-\$ 24,971,603.03	-\$ 1,455,934,375.22

PROGRAMA	AUTORIZADO ANUAL (A)	MENSUAL			ACUMULADO			CRÉDITOS POR RECUPERAR (A-B)
		ESTIMADO MARZO	RECUPERADO MARZO	VARIACIÓN MARZO	ESTIMADO ENE-MAR	RECUPERADO ENE-MAR (B)	VARIACIÓN ENE-MAR	
II. PROGRAMA DE RECUPERACIÓN DE CUOTAS ORDINARIAS DE SERVIDORES PÚBLICOS	\$ 61,291,772.51	\$ 5,483,957.11	\$ 2,073,352.99	-\$ 3,410,604.12	\$ 14,492,642.62	\$ 7,830,771.19	-\$ 6,661,871.43	\$ 53,461,001.32
CUOTAS DE SERVIDORES PÚBLICOS	61,291,772.51	5,483,957.11	2,073,352.99	- 3,410,604.12	14,492,642.62	7,830,771.19	- 6,661,871.43	\$ 53,461,001.32
TOTAL RECUPERACIÓN DE CUOTAS	\$ 61,291,772.51	\$ 5,483,957.11	\$ 2,073,352.99	-\$ 3,410,604.12	\$ 14,492,642.62	\$ 7,830,771.19	-\$ 6,661,871.43	\$ 53,461,001.32

PROGRAMA DE RECUPERACIÓN DE CRÉDITOS Y CUOTAS ORDINARIAS DE SERVIDORES	AUTORIZADO ANUAL (A)	MENSUAL			ACUMULADO			CRÉDITOS POR RECUPERAR (A-B)
		ESTIMADO MARZO	RECUPERADO MARZO	VARIACIÓN MARZO	ESTIMADO ENE-MAR	RECUPERADO ENE-MAR (B)	VARIACIÓN ENE-MAR	
TOTAL DEL PROGRAMA DE RECUPERACIÓN DE CRÉDITOS Y CUOTAS ORDINARIAS DE SERVIDORES	\$ 1,917,689,395.70	\$ 178,772,871.77	\$ 163,924,040.51	-\$ 14,848,831.26	\$ 439,927,493.62	\$ 408,294,019.16	-\$ 31,633,474.46	-\$ 1,509,395,376.54

INSTITUTO DE CRÉDITO PARA LOS TRABAJADORES AL SERVICIO DEL GOBIERNO DEL ESTADO DE MORELOS

NOTAS DE DESGLOSE INFORMACIÓN CONTABLE MARZO 2022

Notas al Estado de Situación Financiera

ACTIVO

Bancos

Representa el monto de efectivo disponible de propiedad del Instituto de Crédito, en instituciones bancarias. (Ver anexo 1)

Inversiones Financieras a Corto Plazo

Representa la Inversión de las Disponibilidades Financieras del Instituto a Corto Plazo (vencimiento a 1, 3, 7, 15 y hasta un mes), realizadas en el Sistema Financiero Mexicano. El saldo a la fecha es de \$ 982.02 mdp y el saldo del año pasado fue de \$1,013.87 mdp, se refleja una diferencia menor en \$ 31.85 mdp derivada del resultado de las operaciones del Instituto. (Ver anexo 2)

La tasa de rendimiento promedio obtenida al cierre del periodo en el Sistema Financiero Mexicano fue de 6.11%.

Derecho a recibir efectivo o Equivalentes

Los pagos que realizan los Entes obligados se aplican a los adeudos por conceptos de Cuotas, Aportaciones y Amortización de Créditos, determinados con base en la Nóminas que los mismos envían, así como al concepto de la Transferencia Bancaria, de acuerdo al Artículo 1501 del Código Civil del Estado de Morelos. (Ver anexos 3, 4 y 5)

Ingresos por recuperar a corto plazo

Refleja el saldo a cargo de los Entes Obligados por las retenciones que realizaron a sus trabajadores por los conceptos de: a) cuotas, b) descuentos de créditos otorgados, así como las aportaciones, que como patrón realizan al Instituto.

El saldo de \$ 234.33 mdp, aumento con relación al año pasado en \$ 4.56 mdp, como resultado de las variaciones propias de la operación de los Entes. (Ver anexo 4)

Préstamos otorgados a corto y largo plazo

De acuerdo a la Ley General de Contabilidad Gubernamental (LGCG) el registro contable de los Créditos otorgados a los afiliados; se clasifican en: a) Largo Plazo (mayor a 12 meses) asciende a \$ 2,986.32 mdp, incremento con relación al año anterior es de \$ 460.96 mdp. b) Corto Plazo (menos de 12 meses) que ascienden a \$ 9.37 mdp de lo que resulta una cartera de \$ 2,995.70 mdp. (Ver anexo 5 y 8)

Nota a) El Reglamento de la Ley del Instituto de crédito para los trabajadores al servicio del Gobierno del Estado de Morelos publicada el 25 de Septiembre del 2018 en el Artículo 24 indica una clasificación de los créditos que difiere de la contenida en la LGCG:

Corto Plazo: Menor o igual a 12 meses
 Mediano Plazo: Máximo 6 años
 Largo Plazo: Mayor a 6 años

La cartera vencida judicial de \$ 79.69 mdp, representa el 2.73% del monto total de la cartera vigente que asciende a \$2,916 mdp. (Ver anexo 8)

A la fecha se han otorgado 9,492 créditos, un 11.60 % mayor que el año anterior de 1,102 créditos.

Almacén de materiales y suministros de consumo

Los consumibles considerados en esta cuenta son exclusivamente para uso interno y no se utilizan como bienes disponibles para su transformación. Esta nota aplica para aquellos entes públicos que realicen algún proceso de transformación y/o elaboración de bienes. (Ver anexo 6)

Bienes Muebles, Inmuebles e Intangibles

La depreciación de los bienes que integran el Activo No Circulante, se calcula por el método de línea recta, utilizando las tasas de depreciación señaladas en los Parámetros de Estimación de Vida Útil emitidos por el Consejo Nacional de Armonización Contable. Los porcentajes de depreciación anual son los siguientes:

Edificios no Habitacionales 3.30%
 Otros Bienes Inmuebles 5.00%
 Muebles de Oficina y Estantería 10.00%
 Muebles, Excepto De Oficina Y Estantería 10.00%
 Equipo de Cómputo y de Tecnologías de la Información 33.30%
 Otros Mobiliarios y Equipos de Administración 10.00%
 Equipo Médico y de Laboratorio 20.00%
 Instrumental Médico y de Laboratorio 20.00%
 Automóviles y Equipo Terrestre 20.00%
 Maquinaria, Otros Equipos y Herramientas 10.00%

CUENTA		IMPORTE
Bienes Inmuebles, Infraestructura y Construcción en Proceso		70.61
Terrenos		4.10
Viviendas		20.65
Edificios no habitacionales		40.34
Construcciones en Proceso en Bienes Propios		1.5

Otros bienes inmuebles	4.02
Bienes Muebles	28.23
Mobiliario y equipo de administración	20.86
Mobiliario y equipo educacional y recreativo	0.25
Equipo e instrumental médico y de laboratorio	0.68
Vehículos y equipo de transporte	1.84
Maquinaria, otros equipos y herramientas	4.6
Activos Intangibles	1.65
Software	1.65
Depreciación, Deterioro y Amortización Acumulada de Bienes	-31.51
Depreciación acumulada de bienes inmuebles	-10.26
Depreciación acumulada de bienes muebles	-20.95
Amortización Acumulada de Activos Intangibles	-0.3
Activos Diferidos	0.04
Otros Activos Diferidos	0.04

Programa de Vivienda Sustentable

De acuerdo a la copia de la **ESCRITURA PUBLICA PROTOCOLIZADA NÚMERO 85,962.- VOLUMEN MMDCCCXII.- PAGINA 181**, de la Notaria número uno del **Lic. GREGORIO ALEJANDRO GÓMEZ MALDONADO**, que describe la **Fusión de 2 Predios** y la constitución del Conjunto Condominal denominado **“LAS VENTANAS”** compuesto de 302 viviendas, distribuidas en **CINCO CONDOMINIOS**, se realizó en el mes de Noviembre del 2018 el registro contable de la Capitalización de la Inversión en la cuenta **1.2.3.2.0.001.000.000 “Viviendas”**. A la fecha el saldo de esta cuenta es de \$ 20.69 mdp, monto a recuperar con el importe de los créditos que se otorguen a los afiliados para la adquisición de las viviendas restantes. (Ver Estado de Situación financiera cuenta viviendas)

Los registros contables y presupuestales derivados del programa de vivienda sustentable, se sometieron a la consideración del Titular de la Dirección General de Contabilidad de la Secretaría de Hacienda del Poder Ejecutivo, emitiendo su opinión favorable en la reunión realizada el 10 de Diciembre del 2018.

PASIVO

Retenciones y contribuciones por pagar a corto plazo

Esta cuenta refleja principalmente el importe de las retenciones de impuestos y otros derivados de la nómina del Instituto, así como las correspondientes a la operación del mismo, que se cubren en el mes siguiente, su saldo asciende a \$ 1.03 mdp. (Ver anexo 10)

Otras cuentas por pagar a corto plazo

El Importe asciende a \$ 6.90 mdp, y se integra principalmente por los Intereses Moratorios generados por adeudos de Entes Obligados, para cuyo su registro contable se utiliza esta cuenta como “**CUENTA PUENTE**” contra la cuenta de “**INGRESOS POR RECUPERAR**”, también integran el saldo los depósitos de los Entes Obligados, correspondientes a nominas pagadas y no entregadas al Instituto al cierre del mes, así como el adeudo a favor de AXA ASEGURADORA S.A DE C.V y seguros Argos S.A. de C.V., por las primas de seguros de créditos que los afiliados pagan al otorgarles un crédito y posteriormente este organismo reintegra a la aseguradora. (Ver anexo 11)

Intereses cobrados por adelantado a corto y largo plazo

El saldo de \$.46 mdp de Intereses cobrados por adelantado a corto plazo, representa el monto de intereses ordinarios por devengar de los créditos otorgados a corto plazo y el saldo de \$ 707.55 mdp, de intereses cobrados por adelantado a largo plazo, representa el monto de los intereses por devengar de créditos otorgados a largo plazo. (Ver estado de situación financiera)

Fondos en administración a largo plazo

Esta cuenta refleja el saldo que el Instituto administra de las cuotas de los afiliados que retienen y enteran los Entes Obligados, con un incremento de \$ 24.88 mdp, en relación al saldo de año anterior. El total de los fondos asciende a \$ 708.60 mdp. (Ver anexo 12)

A la fecha seis Entes Obligados retienen a sus trabajadores el 4.25% de cuotas sobre las percepciones que cada uno determina.

Con fecha 22 de Marzo del año 2017, se publicó en el Periódico Oficial “Tierra y Libertad” número 5483 en el Decreto 1813 que reforma y adiciona diversas disposiciones a la Ley del Instituto de Crédito para los Trabajadores al Servicio del Gobierno del Estado de Morelos, modificando el porcentaje a 2.25% y la base para el cálculo, sobre los Ingresos totales que perciben los afiliados, esta modificación no está siendo aplicada por el Instituto de Desarrollo y Fortalecimiento Municipal, Instituto Morelense de Procesos Electorales y Participación Ciudadana, H. Tribunal Superior de Justicia, Comisión Estatal de Derechos Humanos, Instituto de la Educación Básica del Estado de Morelos e Instituto Morelense de Información Pública y Estadística.

El 29 de Noviembre del 2017, se publicó en el Periódico Oficial Tierra y Libertad número 5553, el Decreto número 2354, por el que se Reforma y Adiciona diversas disposiciones de la Ley del Instituto de Crédito al Servicio del Gobierno del Estado de Morelos, entre otras define el concepto de Ingresos Totales que se integrara para la base del cálculo de las Cuotas a retener a los Afiliados.

Las cuotas se reintegran a los afiliados en términos del Artículo 46 de la Ley del Instituto vigente, o resolución derivada de una demanda.

En el Acuerdo número A11/SO4a/13-08-20 de fecha 13 de agosto de 2020, se aprobó realizar el exhorto al Presidente Municipal del H. Ayuntamiento de Cuernavaca, Morelos, así como al Director General del Sistema de Agua Potable y Alcantarillado del Municipio de Cuernavaca, con la finalidad de conminarlos a realizar el entero de los pagos derivados de los adeudos generados por los Entes a su cargo al 15 de agosto de 2020, así mismo para que a partir de esa fecha se abstengan de retener las cuotas, aportaciones y montos de descuentos de créditos a los afiliados. Se hace mención que el día 17 de febrero del año en curso el H. Ayuntamiento de Cuernavaca realizó un pago por la cantidad de \$ 10,381,156.67.

Aportaciones ordinarias de entes obligados

Esta cuenta refleja las Aportaciones que han realizado los Entes Obligados, sobre las percepciones que determinan de sus trabajadores.

Seis Entes Obligados realizan aportaciones del 6.0% sobre las percepciones de sus trabajadores que cada Ente Obligado determina.

Con fecha 22 de Marzo del año 2017, se publicó en el Periódico Oficial "Tierra y Libertad" número 5483 en el Decreto 1813 que reforma y adiciona diversas disposiciones a la Ley del Instituto de Crédito para los Trabajadores al Servicio del Gobierno del Estado de Morelos, modificando el porcentaje a 2.25% y la base para el cálculo, sobre los Ingresos totales que perciben los afiliados, esta modificación no está siendo aplicada el Instituto de Desarrollo y Fortalecimiento Municipal, Instituto Morelense de Procesos Electorales y Participación Ciudadana, H. Tribunal Superior de Justicia, Comisión Estatal de Derechos Humanos, Instituto de la Educación Básica del Estado de Morelos e Instituto Morelense de Información Pública y Estadística.

El 29 de Noviembre del 2017, se publicó en el Periódico Oficial Tierra y Libertad número 5553, el Decreto número 2354, por el que se Reforma y Adiciona diversas disposiciones de la Ley del Instituto de Crédito al Servicio del Gobierno del Estado de Morelos, entre otras define el concepto de Ingresos Totales que se integrara para la base del cálculo de las Aportaciones que los Entes Obligados deben enterar al Instituto.

El Importe total asciende a \$ 897.28 deriva del entero de las Aportaciones que realizaron los Entes Obligados (Ver anexo 13)

Resultado del ejercicio

A la fecha el Instituto obtuvo un Superávit Financiero de \$ 80.84 mdp y a la fecha del año anterior el Superávit fue de \$ 69.30 mdp, monto mayor en \$ 11.54 mdp, que representa un 14.27%. (Ver Estado de Actividades)

CONCEPTO	MAR 2021	MAR 2022	VARIACIÓN
INGRESOS	\$ 86.60	\$ 97.61	\$ 11.01
MENOS GASTOS DE FUNCIONAMIENTO	\$ 17.30	\$ 16.77	\$ - .53
SUPERAVIT FINANCIERO	\$ 69.30 mdp	\$ 80.84 mdp	\$ 11.54 mdp

Notas al Estado de Actividades

El Estado de Actividades refleja el resultado entre el saldo total de los ingresos captados y el saldo total de los gastos incurridos por este Instituto de Crédito, cuya diferencia positiva o negativa determina el ahorro o desahorro generados al cierre del mes, sin considerar la inversión física en Bienes Muebles e Inmuebles, Infraestructura y Construcciones en Proceso. De esta forma el resultado es un ahorro acumulado a la fecha es de \$ 80.84 mdp

Ingresos y otros beneficios

Por cuanto a los ingresos de la gestión percibidos en el mes y comparados contra el mes del ejercicio anterior, se aprecia que hubo un aumento en un 11.27%. (Ver Estado de Actividades).

Gastos y Otras Pérdidas

Por cuanto a los gastos y otras pérdidas en el mes y comparados contra el mes del ejercicio anterior, se aprecia que hubo una disminución en el gasto en un .53%. (Ver Estado de Actividades)

Notas al Estado de Variaciones en la Hacienda Pública

La Hacienda Pública representa el importe de los bienes y derechos que son propiedad de este Instituto de Crédito, dicho importe es modificado principalmente por el resultado positivo obtenido a la fecha, el cual asciende a \$2,931.46 mdp.

Patrimonio contribuido

El saldo del patrimonio contribuido es por un total de \$ 897.38 y se ve disminuido con las aportaciones ordinarias de los entes obligados (Ver Estado de Variaciones en el Patrimonio)

Patrimonio generado

El saldo del patrimonio generado se ve incrementado en \$ 32.06 mdp en comparación al ejercicio anterior y representa un superávit del 22%. (Ver Estado de Variaciones en el Patrimonio)

Fondo de Reserva representa

El saldo de la cuenta de **Fondo de Reserva representa** el 3% del total de la cartera vigente al cierre del mes, calculado con base en el Acuerdo número A3/SO216a/27/03/06.

Reserva de Cuentas Incobrables a cargo de los Entes Obligados

En atención a la observación número 4 de la Auditoría Externa ICTSGEM/AE/01/15 practicada al Ejercicio Fiscal 2014, de acuerdo a la minuta de fecha 30 de octubre del 2015, oficio SPAF/770/2015-11 y minuta de fecha 06 de enero del 2016, se registra contablemente la “**Reserva de Cuentas Incobrables a cargo de los Entes Obligados**”, en proporción del 3% (en

concordancia con el procedimiento que se aplica para la creación del Fondo de Reserva que el H. Consejo Directivo autorizo en acuerdo A3/SO216a/27/03/06), respecto al monto del total de las cuentas por cobrar a cargo de los Entes Obligados, contra la cuenta de Otros Gastos.

El 25 de Septiembre del 2018, se publicó en el Periódico Oficial "TIERRA Y LIBERTAD" número 5636, el Reglamento de la Ley del Instituto de Crédito para los Trabajadores al Servicio del Gobierno del Estado de Morelos, que determina la integración de los Lineamientos derivados del mismo los cuales, entre otros, deben prever una Reserva Contable para los casos de incumplimientos en el entero que deben realizar los Entes Obligados en términos del Artículo 27 de la ley del ICTSGEM.

Notas al Estado de Flujo de Efectivo

La información contenida en el estado de flujos de efectivo refleja todos los cobros y pagos realizados por el Instituto de Crédito en este año comparado contra el ejercicio anterior, clasificadas en Actividades de Operación, de Inversión y de Financiamiento. Se pretende con ello dar una amplia información sobre el origen del efectivo (cobros) y el uso de ese efectivo (pagos) a lo largo del ejercicio. (Ver Estado de Flujos de Efectivo)

Flujos de efectivo de las actividades de operación:

CONCEPTO	2022	2021 (DIC 21)
Origen	97.61	348.83
Aplicación	16.77	105.91
Flujos netos de efectivo de las actividades de operación:	80.84	242.92

Flujos de efectivo de las actividades de inversión:

CONCEPTO	2022	2021 (DIC 21)
Origen	49.76	398.81
Aplicación	255.79	519.39
Flujos netos de efectivo de las actividades de operación:	-206.03	-120.58

INSTITUTO DE CRÉDITO PARA LOS TRABAJADORES AL SERVICIO DEL GOBIERNO DEL ESTADO DE MORELOS
Conciliación entre los Ingresos Presupuestarios y Contables del 1 de enero al 31 de marzo del 2022
(Cifras en mdp)

1. Total de ingresos presupuestarios	100.81
2. Más ingresos contables no presupuestarios	97.61
2.1. Ingresos financieros	81.82
2.2. Incremento por variación de inventarios	
2.3. Otros ingresos y beneficios varios	
2.4. Otros ingresos contables no presupuestarios	15.79
3. menos ingresos presupuestarios no contables	100.81
3.1. Ingresos financieros	
3.2. Incremento por variación de inventarios	
3.3. Otros ingresos y beneficios varios	
3.4. Otros ingresos contables no presupuestarios	100.81
4. Total de ingresos contables	97.61

INSTITUTO DE CRÉDITO PARA LOS TRABAJADORES AL SERVICIO DEL GOBIERNO DEL ESTADO DE MORELOS
Conciliación entre los Egresos Presupuestarios y Contables del 1 de enero al 31 de marzo del 2022
(Cifras en mdp)

1. Total de egresos presupuestarios	16.60
2. Más egresos presupuestarios no contables	16.60
a. Materiales y suministros	.15
b. Mobiliario y equipo de administración	0
c. Activos intangibles	0
d. Otros egresos presupuestarios no contables	16.45
3. Más gastos contables no presupuestarios	16.76
a. Estimaciones, depreciaciones y amortizaciones	1.03
b. Otros gastos	.13
c. Otros gastos contables no presupuestarios	15.60
4. Total de egresos contables	16.76

INSTITUTO DE CRÉDITO PARA LOS TRABAJADORES AL SERVICIO DEL GOBIERNO DEL ESTADO DE MORELOS

NOTAS DE MEMORIA MARZO 2022

La cuenta de orden “**CARTERA CANCELADA CON FONDO DE RESERVA ESPECIAL**” refleja el importe de la cartera incobrable cancelada con cargo al Fondo de Reserva Especial, cuyo importe asciende a \$ 16 mdp.

Las Cuentas de Orden Presupuestarias al mes de febrero de 2022 muestran el avance en el ejercicio del presupuesto:

Presupuesto de Ingresos:	
Presupuesto de Ingresos Estimado	371.33
Presupuesto de Ingresos por Ejecutar	270.51
Presupuesto de Ingresos Modificado	0.00
Presupuesto de Ingresos Devengado	0.00
Presupuesto de Ingresos Recaudado	100.82
Presupuesto de Egresos:	
Presupuesto de Egresos Aprobado	140.32
Presupuesto de Egresos por Ejercer	123.72
Presupuesto de Egresos Modificado	0.00
Presupuesto de Egresos Comprometido	0.00
Presupuesto de Egresos Devengado	0.00
Presupuesto de Egresos Ejercido	0.00
Presupuesto de Egresos Pagado	16.60

INFORMACIÓN PRESUPUESTAL

PRESUPUESTO DE INGRESOS

El Presupuesto Autorizado para el ejercicio es de \$ 371.33 mdp. Se recaudaron a la fecha \$ 100.82 mdp, un Ingreso mayor en 12 %, en relación a lo proyectado.

PRESUPUESTO DE EGRESOS

El Presupuesto Modificado Autorizado para el ejercicio es de \$ 140.32 mdp, del cual se ejercieron a la fecha \$ 16.60 mdp, que representa el 11.83 % del presupuesto total.

1000 SERVICIOS PERSONALES

El presupuesto autorizado del mes fue de \$ 5.32 mdp, de los cuales se ejercieron \$ 4.50 mdp.

2000 MATERIALES Y SUMINISTROS

El presupuesto autorizado del mes fue de \$.51 mdp, de los cuales se ejercieron \$.11 mdp.

3000 SERVICIOS GENERALES

El presupuesto autorizado del mes fue de \$ 3.67 mdp, de los cuales se ejercieron \$.46 mdp.

4000 TRANSFERENCIAS, ASIGNACIONES, SUBSIDIOS Y OTRAS AYUDAS

El presupuesto autorizado del mes fue de \$ 1.30 mdp de los cuales se ejercieron \$.90 mdp.

5000 BIENES MUEBLES, INMUEBLES E INTANGIBLES

El presupuesto autorizado del mes fue de \$ 3.81 mdp de los cuales se ejercieron \$ 0.00 mdp.

6000 INVERSIÓN PÚBLICA

No hay presupuesto para este concepto.

INSTITUTO DE CRÉDITO PARA LOS TRABAJADORES AL SERVICIO DEL GOBIERNO DEL ESTADO DE MORELOS NOTAS DE GESTION ADMINISTRATIVA MARZO 2022

CIFRAS AL 31 DE MARZO DEL 2022 (MILLONES DE PESOS)

1.- Introducción

Se crea el Instituto de Crédito para los Trabajadores al Servicio del Gobierno del Estado de Morelos como organismo público descentralizado, sectorizado mediante acuerdo que expida el Gobernador al efecto, en términos de la Ley Orgánica; con personalidad jurídica, patrimonio propio, autonomía jerárquica respecto de la Administración Pública Central y sin fines de lucro, con domicilio en la ciudad de Cuernavaca, estado de Morelos.

El Instituto tiene por objeto procurar el bienestar social de los afiliados y sus familias a través del otorgamiento de prestaciones económicas y sociales.

Misión

Brindar el servicio de prestaciones económicas, mediante el otorgamiento de créditos a corto, mediano y largo plazo para los Trabajadores al Servicio del Gobierno del Estado de Morelos, así como prestaciones sociales de optometría, odontología y casa de día a pensionistas con el objeto de procurar el bienestar social de los afiliados y de sus familias.

Visión

Ser la mejor opción para los trabajadores del Gobierno del Estado de Morelos y pensionistas, en el otorgamiento de créditos y prestaciones sociales.

2.- Panorama Económico y Financiero

La situación económica y financiera del Instituto de Crédito para los Trabajadores al Servicio del Gobierno del Estado de Morelos es aceptable durante el ejercicio; debido a que son tomados en cuenta todos los lineamientos y normas emitidos por el Consejo Nacional de Armonización Contable (CONAC), y los recursos fueron presupuestados y erogados de manera adecuada tanto presupuestal, contable y financiera.

3.- Autorización e Historia

El Gobierno del Estado de Morelos con el propósito de mejorar integralmente las condiciones de vida de los trabajadores al servicio del mismo, mediante el otorgamiento de créditos, creó el día 04 de Enero de 1984 el Instituto de Crédito para los Trabajadores al Servicio del Gobierno del Estado de Morelos, mediante Decreto publicado en Periódico Oficial "Tierra y Libertad" número 3151, reconociendo en la Ley su carácter de Organismo Público Descentralizado Estatal, con personalidad jurídica, patrimonio, Órgano de Gobierno y administración propia, con domicilio en la ciudad de Cuernavaca, Morelos.

Con fecha 13 de Julio de 2009 el Consejo Directivo aprobó el Estatuto Orgánico publicado en Periódico Oficial “Tierra y Libertad” número 4753 de fecha 4 de Noviembre de 2009 que regula y establece las bases de organización, las facultades y funciones que competen a cada una de las áreas que forman parte de este Organismo. Así mismo se establece que el Instituto para el cumplimiento de su objeto tendrá las atribuciones siguientes:

- I. Otorgar Créditos Quirografarios, Especiales, de Vehículos e Hipotecarios;
- II. Otorgar servicios de Medicina Preventiva de Nivel Uno o Promoción a la Salud;
- III. Otorgar servicio de Odontología de Primer Nivel, consistente en aplicación de amalgamas, resinas, extracciones y profilaxis, y
- IV. Otorgar Servicio de Optometría, consistente en examen de la vista y graduación de lentes.

Con fecha 21 de Julio del año 2016, se publico en el Periódico Oficial “Tierra y Libertad” número 5415, la reforma integral a la Ley del Instituto de Crédito para los Trabajadores al Servicio del Gobierno del Estado de Morelos, con el propósito de ratificar su competencia y atribuciones, reconociéndolo en su Artículo 4 como organismo público descentralizado, sectorizado mediante acuerdo que expide el Gobierno al efecto, en términos de la Ley Orgánica; con personalidad jurídica, patrimonio propio, autonomía jerárquica respecto de la Administración Pública Central y sin fines de lucro, con domicilio en la ciudad de Cuernavaca, Estado de Morelos.

Así mismo en el Artículo 5 define como objeto del mismo procurar el bienestar social de los afiliados y sus familias a través del otorgamiento de prestaciones económicas y sociales.

Con fecha 22 de Marzo del año 2017, se publico en el Periódico Oficial “Tierra y Libertad” número 5483 la reforma y adición de diversas disposiciones a la Ley del Instituto de Crédito para los Trabajadores al Servicio del Gobierno del Estado de Morelos.

El 29 de Noviembre del 2017, se publicó en el Periódico Oficial Tierra y Libertad número 5553, el Decreto número 2354, por el que se Reforma y Adiciona diversas disposiciones de la Ley del Instituto de Crédito para los Trabajadores al Servicio del Gobierno del Estado de Morelos, entre Otras define el concepto de Ingresos Totales que se integrara para la base del cálculo de las Cuotas a retener a los Afiliados y Aportaciones que los Entes Obligados deben enterar al Instituto.

El 25 de Septiembre del 2018 se publicó en el periódico “**TIERRA Y LIBERTAD**” número 5636, el Reglamento de la Ley del Instituto de Crédito para los Trabajadores al Servicio del Gobierno del Estado de Morelos, que entre otras acciones, el Organismo debe emitir los lineamientos a que se refiere el Reglamento en un lapso no mayor a 120 días hábiles contados a partir de la expedición del mismo (2da. Disposición Transitoria).

4.- Organización y Objeto Social

a) Objeto Social

El Instituto tiene por objeto procurar el bienestar social de los afiliados y sus familias a través del otorgamiento de prestaciones económicas y sociales.

b) Principal Actividad

El Instituto, para el cumplimiento de su objeto, además de las previstas en el Estatuto Orgánico, el Reglamento y demás normativa aplicable, de manera enunciativa más no limitativa, tendrá las atribuciones siguientes:

- I. Brindar seguridad social a los afiliados en materia de vivienda, mediante el otorgamiento de créditos hipotecarios;
- II. Proporcionar en forma directa o con la intermediación de las instituciones federales, estatales o municipales competentes, así como con aquellas que integran el sistema bancario mexicano, financiamiento oportuno y a bajas tasas de interés, a las personas a que estén destinados los programas de vivienda que instrumente el propio Instituto, conforme a lo dispuesto por la presente Ley, su Reglamento y demás normativa aplicable;
- III. Otorgar prestaciones económicas a corto, mediano y largo plazo, conforme lo dispuesto por la presente Ley, su Reglamento y demás normativa aplicable;
- IV. Otorgar servicios sociales de odontología y optometría, en términos de lo dispuesto en la presente Ley, su Reglamento y demás normativa aplicable;
- V. Brindar cualquier otra prestación que satisfaga las necesidades de los afiliados, previa aprobación y en los términos que determine el Consejo Directivo;
- VI. Celebrar contratos para el desarrollo de acciones y programas de vivienda con asesoría de las Secretarías, Dependencias y Entidades competentes, en términos de lo dispuesto en el Reglamento;
- VII. Garantizar su viabilidad financiera, para lo cual realizará, por sí o mediante despacho externo, los estudios actuariales que estime pertinentes conforme lo establece el Reglamento; así como vigilar el exacto cumplimiento de la Ley, para lo cual podrá llevar a cabo visitas de verificación a fin de comprobar; mediante la exhibición de los documentos correspondientes, los ingresos totales de los afiliados, y Determinar mediante acuerdo las percepciones en especie que serán consideradas para efecto de lo dispuesto por el artículo 3, fracción XVI, de esta Ley.

c) Ejercicio Fiscal 2022

d) Régimen Jurídico

El Gobierno del Estado de Morelos con el propósito de mejorar integralmente las condiciones de vida de los trabajadores al servicio del mismo, mediante el otorgamiento de créditos, creó el día 04 de Enero de 1984 el Instituto de Crédito para los Trabajadores al Servicio del Gobierno del Estado de Morelos, mediante Decreto publicado en Periódico Oficial "Tierra y Libertad" número 3151, reconociendo en la Ley su carácter de Organismo Público Descentralizado Estatal, con personalidad jurídica, patrimonio, Órgano de Gobierno y administración propia, con domicilio en la ciudad de Cuernavaca, Morelos.

e) Consideraciones Fiscales del Ente

Instituto de Crédito para los Trabajadores al Servicio del Gobierno del Estado de Morelos, se ubica dentro de las personas morales a que se refiere el artículo 79 de la LISR, pero tiene otras obligaciones de enterar las retenciones a terceros a través de la Dependencia normativa hacendaria estatal, como:
Declaración informativa anual de pagos y retenciones de servicios profesionales. Personas Morales. Impuesto Sobre la Renta
Entero de retenciones mensuales de ISR por sueldos y salarios
Entero de retención de ISR por servicios profesionales.
Entero de retenciones mensuales de ISR por ingresos asimilados a salarios
Declaración Informativa mensual de Proveedores
Declaración informativa anual de retenciones de ISR por arrendamiento de inmuebles
Entero mensual de retenciones de ISR de ingresos por arrendamiento.

5.- Bases de Preparación de los Estados Financieros

Para llevar a cabo la preparación de los Estados Financieros del presente ejercicio se consideró lo siguiente:

a) Si se ha observado la normatividad emitida por el CONAC y las disposiciones legales aplicables.

Se ha observado en cierta medida la Normatividad emitida por el CONAC y la Ley General de Contabilidad Gubernamental (LGCG), para la emisión de los estados financieros.

b) La normatividad aplicada para el reconocimiento, valuación y revelación de los diferentes rubros de la información financiera, así como las bases de medición utilizadas para la elaboración de los estados financieros; por ejemplo: costo histórico, valor de realización, valor razonable, valor de recuperación o cualquier otro método empleado y los criterios de aplicación de los mismos.

Todas las cuentas que afectan económicamente al Instituto de Crédito para los Trabajadores al Servicio del Gobierno del Estado de Morelos, están cuantificados en términos monetarios y se registran al costo histórico. El costo histórico de las operaciones corresponde al monto erogado para su adquisición conforme a la documentación contable original justificativa y comprobatoria.

c) Postulados básicos.

Las bases de preparación de los estados financieros del Instituto de Crédito para los Trabajadores al Servicio del Gobierno del Estado de Morelos, aplican los postulados básicos siguientes:

- 1.- Sustancia Económica
- 2.- Entes Públicos
- 3.- Existencia Permanente
- 4.- Revelación Suficiente
- 5.- Importancia Relativa
- 6.- Registro e Integración Presupuestaria
- 7.- Consolidación de la Información Financiera
- 8.- Devengo Contable
- 9.- Valuación
- 10.- Dualidad Económica
- 11.- Consistencia

6.- Reporte Analítico del Activo

Reporte Analítico del Activo

El estado analítico del activo, muestra la variación entre el saldo final y el saldo inicial del periodo a la fecha, se reporta una variación positiva de \$ 104.81 mdp, el cual es mayor en comparación al ejercicio 2021.

Cuenta Contable	Saldo Inicial (SI)		Cargos del periodo		Abonos del Periodo		Saldo Final (SF)		Variación del Periodo (SF-SI)	
	1		2		3		4(1+2-3)		(4-1)	

1	ACTIVO	4,345.26	29,387.83	29,283.01	4,450.07	104.81
1.1	ACTIVO CIRCULANTE	1,260.08	28,820.60	28,802.89	1,277.79	17.71
1.1.1	Efectivo y Equivalentes					
1.1.1.1	Efectivo	0.03	0.95	0.84	0.14	0.11
1.1.1.2	Bancos/Tesorería	175.39	14,451.83	14,577.69	49.53	-125.85
1.1.2	Derecho a Recibir Efectivo o equivalente					
1.1.2.1	Inversiones Financieras de Corto Plazo	845.90	14,144.92	14,008.81	982.02	136.12
1.1.2.2	Cuentas por cobrar a corto plazo	0.00	0.06	0.06	0.00	0.00
1.1.2.3	Deudores Diversos por Cobrar a Corto Plazo	0.80	0.74	0.14	1.39	0.59
1.1.2.4	Ingreso por Recuperar a Corto Plazo	219.97	217.71	203.35	234.33	14.36
1.1.2.5	Deudores por Anticipos de la Tesorería a Corto Plazo	0.00	0.08	0.06	0.03	0.03
1.1.2.6	Préstamos Otorgados a Corto Plazo	16.99	4.74	12.36	9.37	-7.62
1.1.3	Derecho a Recibir Bienes o servicios					
1.1.3.1	Anticipo a Proveedores por Adquisición de Bienes y Prestación de Servicios a Corto Plazo	0.00	0.00	0.00	0.00	0.00
1.1.5.1	Almacén de Materiales y Suministros de Consumo	0.99	0.12	0.14	0.97	-0.03
1.2	ACTIVO NO CIRCULANTE	3,085.17	567.23	480.12	3,172.28	87.10
1.2.1	Inversiones Financieras a Largo Plazo					
1.2.1.1	Inversiones a Largo Plazo	0.00	0.00	0.00	0.00	0.00
1.2.2	Derechos a Recibir Efectivo o Equivalentes a Largo Plazo					
1.2.2.1	Deudores Diversos a Largo Plazo	0.56	0.00	0.00	0.56	0.00
1.2.2.4	Préstamos Otorgados a Largo Plazo	2,889.75	563.75	467.17	2,986.33	96.57
1.2.2.9	Otros Derechos a Recibir Efectivo o Equivalentes a Largo Plazo	112.90	3.48	0.02	116.36	3.46
1.2.3	Bienes Inmuebles, Infraestructura y Construcciones en Proceso	82.52	0.00	11.91	70.61	-11.91
1.2.3.1	Terrenos	4.10	0.00	0.00	4.10	0.00
1.2.3.2	Viviendas	32.56	0.00	11.91	20.65	-11.91
1.2.3.3	Edificios no Habitacionales	40.34	0.00	0.00	40.34	0.00
1.2.3.6	Construcciones en Proceso en Bienes Propios	1.50	0.00	0.00	1.50	0.00
1.2.3.9	Otros Bienes Inmuebles	4.02	0.00	0.00	4.02	0.00
1.2.4	Bienes Muebles	28.23	0.00	0.00	28.23	0.00
1.2.4.1	Mobiliario y Equipo de Administración	20.86	0.00	0.00	20.86	0.00
1.2.4.2	Mobiliario y Equipo Educativo y Recreativo	0.25	0.00	0.00	0.25	0.00

1.2.4.3	Equipo e Instrumental Médico y de Laboratorio	0.68	0.00	0.00	0.68	0.00
1.2.4.4	Vehículos y Equipo de Transporte	1.84	0.00	0.00	1.84	0.00
1.2.4.6	Maquinaria, Otros Equipos y Herramientas	4.60	0.00	0.00	4.60	0.00
1.2.5	Activos Intangibles					
1.2.5.1	Software	1.65	0.00	0.00	1.65	0.00
1.2.6	Depreciación, Deterioro y Amortización Acumulada de Bienes	-30.48	0.00	1.03	-31.51	-1.03
1.2.6.1	Depreciación Acumulada de Bienes Inmuebles	-9.90	0.00	0.37	-10.26	-0.37
1.2.6.3	Depreciación Acumulada de Bienes Muebles	-20.33	0.00	0.62	-20.95	-0.62
1.2.6.5	Amortización Acumulada de Activos Intangibles	-0.25	0.00	0.05	-0.30	-0.05
1.2.7	Activos Diferidos					
1.2.7.9	Otros Activos Diferidos	0.04	0.00	0.00	0.04	0.00

7.- Reporte Información sobre la Deuda y el Reporte Analítico de la Deuda (No Aplica)

8.- Proceso de Mejora

a) Principales Políticas de Control Interno

Manual de Procedimientos: Nos indica los procedimientos que debemos seguir de forma ordenada en el desarrollo de las actividades; evitando duplicidad de esfuerzos.

Ley General de Contabilidad Gubernamental (LGCG): Nos establece los criterios generales que rigen la contabilidad gubernamental y la emisión de información financiera, incluyendo la presupuestaria y programática en forma razonable y transparente.

Normatividad Contable: Tiene por objeto efectuar el registro contable de los recursos públicos y la preparación de informes financieros de forma armonizada, que dan transparencia para la interpretación, evaluación, fiscalización y entrega de informes; regulando las operaciones contables.

Normas Presupuestarias: Nos indica cómo se ejecuta el gasto público, administrándolo con eficiencia, eficacia, economía, transparencia y honradez, para rendir cuentas de los recursos públicos, así mismo contribuir a fortalecer la armonización presupuestaria y contable.

b) Medidas de Desempeño Financiero, Metas y Alcance

1.- Se continúa trabajando en el cambio trascendental que es el proceso de armonización contable para atender en tiempo y forma el nuevo esquema de la contabilidad gubernamental, y generando así los beneficios en materia de información financiera, transparencia y rendición de cuentas.

9.- Responsabilidad sobre la Presentación Razonable de la Información Contable

“Bajo protesta de decir verdad declaramos que los Estados Financieros y sus notas, son razonablemente correctos y son responsabilidad del emisor”.



INSTITUTO DE CRÉDITO PARA LOS TRABAJADORES AL SERVICIO DEL GOBIERNO DEL ESTADO DE MORELOS

Conciliación entre los Ingresos Presupuestarios y Contables

Del 1 de enero al 31 de marzo de 2022

(Cifras en Pesos)



MORELOS

1. Total de Ingresos Presupuestarios	100,816,546
2. Más Ingresos Contables No Presupuestarios	97,611,377
2.1 Ingresos Financieros	81,820,381
2.2 Incremento por Variación de Inventarios	-
2.3 Disminución del Exceso de Estimaciones por Pérdida o Deterioro u Obsolescencia	-
2.4 Disminución del Exceso de Provisiones	-
2.5 Otros Ingresos y Beneficios Varios	-
2.6 Otros Ingresos Contables No Presupuestarios	15,790,996
3. Menos Ingresos Presupuestarios No Contables	100,816,546
3.1 Aprovechamientos Patrimoniales	-
3.2 Ingresos Derivados de Financiamientos	-
3.3 Otros Ingresos Presupuestarios No Contables	100,816,546
4. Total de Ingresos Contables	97,611,377



Conciliación entre los Egresos Presupuestarios y los Gastos Contables

Del 1 de enero al 31 de marzo de 2022

(Cifras en Pesos)



MORELOS

1. Total de Egresos Presupuestarios	16,605,440
2. Menos Egresos Presupuestarios No Contables	16,605,440
2.1 Materias Primas y Materiales de Producción y Comercialización	-
2.2 Materiales y Suministros	155,180
2.3 Mobiliario y Equipo de Administración	-
2.4 Mobiliario y Equipo Educativo y Recreativo	-
2.5 Equipo e Instrumental Médico y de Laboratorio	-
2.6 Vehículos y Equipo de Transporte	-
2.7 Equipo de Defensa y Seguridad	-
2.8 Maquinaria, Otros Equipos y Herramientas	-
2.9 Activos Biológicos	-
2.10 Bienes Inmuebles	-
2.11 Activos Intangibles	2,152
2.12 Obra Pública en Bienes de Dominio Público	-
2.13 Obra Pública en Bienes Propios	-
2.14 Acciones y Participaciones de Capital	-
2.15 Compra de Títulos y Valores	-
2.16 Concesión de Préstamos	-
2.17 Inversiones en Fideicomisos, Mandatos y Otros Análogos	-
2.18 Provisiones para Contingencias y Otras Erogaciones Especiales	-
2.19 Amortización de la Deuda Pública	-
2.20 Adeudos de Ejercicios Fiscales Anteriores (ADEFAS)	-
2.21 Otros Egresos Presupuestarios No Contables	16,448,108
3. Más Gastos Contables No Presupuestarios	16,765,199
3.1 Estimaciones, Depreciaciones, Deterioros, Obsolescencia y Amortizaciones	1,027,230
3.2 Provisiones	-
3.3 Disminución de Inventarios	-
3.4 Aumento por Insuficiencia de Estimaciones por Pérdida o Deterioro u Obsolescencia	-
3.5 Aumento por Insuficiencia de Provisiones	-
3.6 Otros Gastos	134,369
3.7 Otros Gastos Contables No Presupuestarios	15,603,600
4. Total de Gastos Contables	16,765,199



Información Presupuestaria

CUENTA PÚBLICA
INSTITUTO DE CRÉDITO PARA LOS TRABAJADORES AL
SERVICIO DEL GOBIERNO DEL ESTADO DE MORELOS
ENERO - MARZO

2022



INSTITUTO DE CRÉDITO PARA LOS TRABAJADORES AL SERVICIO DEL GOBIERNO DEL ESTADO DE MORELOS

Balance Presupuestario - LDF
Del 1 de enero al 31 de marzo de 2022
(Cifras en Pesos)



MORELOS

Concepto	Estimado / Aprobado	Devengado	Recaudado / Pagado
A. Ingresos Totales (A = A1 + A2 + A3)	371,332,225	100,816,546	100,816,546
A1. Ingresos de Libre Disposición	371,332,225	100,816,546	100,816,546
A2. Transferencias Federales Etiquetadas	-	-	-
A3. Financiamiento Neto	-	-	-
B. Egresos Presupuestarios (B = B1 + B2)	140,324,948	16,605,440	16,605,440
B1. Gasto No Etiquetado (sin incluir Amortización de la Deuda Pública)	140,324,948	16,605,440	16,605,440
B2. Gasto Etiquetado (sin incluir Amortización de la Deuda Pública)	-	-	-
C. Remanentes del Ejercicio Anterior (C = C1 + C2)	-	-	-
C1. Remanentes de Ingresos de Libre Disposición aplicados en el periodo	-	-	-
C2. Remanentes de Transferencias Federales Etiquetadas aplicados en el periodo	-	-	-
I. Balance Presupuestario (I = A - B + C)	231,007,277	84,211,106	84,211,106
II. Balance Presupuestario sin Financiamiento Neto (II = I - A3)	231,007,277	84,211,106	84,211,106
III. Balance Presupuestario sin Financiamiento Neto y sin Remanentes del Ejercicio Anterior (III = II - C)	231,007,277	84,211,106	84,211,106

Concepto	Aprobado	Devengado	Pagado
E. Intereses, Comisiones y Gastos de la Deuda (E = E1 + E2)	-	-	-
E1. Intereses, Comisiones y Gastos de la Deuda con Gasto No Etiquetado	-	-	-
E2. Intereses, Comisiones y Gastos de la Deuda con Gasto Etiquetado	-	-	-
IV. Balance Primario (IV = III + E)	231,007,277	84,211,106	84,211,106

Concepto	Estimado / Aprobado	Devengado	Recaudado / Pagado
F. Financiamiento (F = F1 + F2)	-	-	-
F1. Financiamiento con Fuente de Pago de Ingresos de Libre Disposición	-	-	-
F2. Financiamiento con Fuente de Pago de Transferencias Federales Etiquetadas	-	-	-
G. Amortización de la Deuda (G = G1 + G2)	-	-	-
G1. Amortización de la Deuda Pública con Gasto No Etiquetado	-	-	-
G2. Amortización de la Deuda Pública con Gasto Etiquetado	-	-	-
A3. Financiamiento Neto (A3 = F - G)	-	-	-

Concepto	Estimado / Aprobado	Devengado	Recaudado / Pagado
A1. Ingresos de Libre Disposición	371,332,225	100,816,546	100,816,546
A3.1 Financiamiento Neto con Fuente de Pago de Ingresos de Libre Disposición (A3.1 = F1 - G1)	-	-	-
F1. Financiamiento con Fuente de Pago de Ingresos de Libre Disposición	-	-	-
G1. Amortización de la Deuda Pública con Gasto No Etiquetado	-	-	-
B1. Gasto No Etiquetado (sin incluir Amortización de la Deuda Pública)	140,324,948	16,605,440	16,605,440
C1. Remanentes de Ingresos de Libre Disposición aplicados en el periodo	-	-	-
V. Balance Presupuestario de Recursos Disponibles (V = A1 + A3.1 - B1 + C1)	231,007,277	84,211,106	84,211,106
VI. Balance Presupuestario de Recursos Disponibles sin Financiamiento Neto (VI = V - A3.1)	231,007,277	84,211,106	84,211,106

Concepto	Estimado / Aprobado	Devengado	Recaudado / Pagado
A2. Transferencias Federales Etiquetadas	-	-	-
A3.2 Financiamiento Neto con Fuente de Pago de Transferencias Federales Etiquetadas (A3.2 = F2 - G2)	-	-	-
F2. Financiamiento con Fuente de Pago de Transferencias Federales Etiquetadas	-	-	-
G2. Amortización de la Deuda Pública con Gasto Etiquetado	-	-	-
B2. Gasto Etiquetado (sin incluir Amortización de la Deuda Pública)	-	-	-
C2. Remanentes de Transferencias Federales Etiquetadas aplicados en el periodo	-	-	-
VII. Balance Presupuestario de Recursos Etiquetados (VII = A2 + A3.2 - B2 + C2)	-	-	-
VIII. Balance Presupuestario de Recursos Etiquetados sin Financiamiento Neto (VIII = VII - A3.2)	-	-	-



INSTITUTO DE CRÉDITO PARA LOS TRABAJADORES AL SERVICIO DEL GOBIERNO DEL ESTADO DE MORELOS
Estado Analítico de Ingresos
Del 1 de enero al 31 de marzo de 2022
(Cifras en Pesos)



MORELOS

Rubro de Ingresos	Ingreso					Diferencia (6 = 5 - 1)
	Estimado	Ampliaciones y Reducciones	Modificado	Devengado	Recaudado	
	(1)	(2)	(3= 1 + 2)	(4)	(5)	
Impuestos	-	-	-	-	-	-
Cuotas y Aportaciones de Seguridad Social	64,426,551	-	64,426,551	15,848,813	15,848,813	(48,577,738)
Contribuciones de Mejoras	-	-	-	-	-	-
Derechos	-	-	-	-	-	-
Productos	305,977,674	-	305,977,674	84,736,510	84,736,510	(221,241,164)
Aprovechamientos	-	-	-	-	-	-
Ingresos por Venta de Bienes, Prestación de Servicios y Otros Ingresos	928,000	-	928,000	231,223	231,223	(696,777)
Participaciones, Aportaciones, Convenios, Incentivos Derivados de la Colaboración Fiscal y Fondos Distintos de Aportaciones	-	-	-	-	-	-
Transferencias, Asignaciones, Subsidios y Subvenciones, y Pensiones y Jubilaciones	-	-	-	-	-	-
Ingresos Derivados de Financiamientos	-	-	-	-	-	-
Total	371,332,225	-	371,332,225	100,816,546	100,816,546	(270,515,679)
				Ingresos excedentes		

Estado Analítico de Ingresos Por Fuente de Financiamiento	Ingreso					Diferencia (6 = 5 - 1)
	Estimado	Ampliaciones y Reducciones	Modificado	Devengado	Recaudado	
	(1)	(2)	(3= 1 + 2)	(4)	(5)	
Ingresos del Poder Ejecutivo Federal o Estatal y de los Municipios	-	-	-	-	-	-
Impuestos	-	-	-	-	-	-
Cuotas y Aportaciones de Seguridad Social	-	-	-	-	-	-
Contribuciones de Mejoras	-	-	-	-	-	-
Derechos	-	-	-	-	-	-
Productos ¹	-	-	-	-	-	-
Aprovechamientos ²	-	-	-	-	-	-
Participaciones, Aportaciones, Convenios, Incentivos Derivados de la Colaboración Fiscal y Fondos Distintos de Aportaciones	-	-	-	-	-	-
Transferencias, Asignaciones, Subsidios y Subvenciones, y Pensiones y Jubilaciones	-	-	-	-	-	-
Ingresos de los Entes Públicos de los Poderes Legislativo y Judicial, de los Órganos Autónomos y del Sector Paraestatal o Paramunicipal, así como de las Empresas Productivas del Estado	371,332,225	-	371,332,225	100,816,546	100,816,546	(270,515,679)
Cuotas y Aportaciones de Seguridad Social	64,426,551	-	64,426,551	15,848,813	15,848,813	(48,577,738)
Productos ¹	305,977,674	-	305,977,674	84,736,510	84,736,510	(221,241,164)
Ingresos por Venta de Bienes, Prestación de Servicios y Otros Ingresos ³	928,000	-	928,000	231,223	231,223	(696,777)
Transferencias, Asignaciones, Subsidios y Subvenciones, y Pensiones y Jubilaciones	-	-	-	-	-	-
Ingresos Derivados de Financiamientos	-	-	-	-	-	-
Ingresos Derivados de Financiamientos	-	-	-	-	-	-
Total	371,332,225	-	371,332,225	100,816,546	100,816,546	(270,515,679)
				Ingresos excedentes		

¹ Incluye intereses que generan las cuentas bancarias de los entes públicos en productos.

² Incluye donativos en efectivo del Poder Ejecutivo, entre otros aprovechamientos.

³ Se refiere a los ingresos propios obtenidos por los Poderes Legislativo y Judicial, los Órganos Autónomos y las entidades de la administración pública paraestatal y paramunicipal, por sus actividades diversas no inherentes a su operación que generan recursos y que no sean ingresos por venta de bienes o prestación de servicios, tales como donativos en efectivo, entre otros.



INSTITUTO DE CRÉDITO PARA LOS TRABAJADORES AL SERVICIO DEL GOBIERNO DEL ESTADO DE MORELOS
Estado Analítico de Ingresos Detallado - LDF
Del 1 de enero al 31 de marzo de 2022
(Cifras en Pesos)



MORELOS

Concepto	Ingreso					Diferencia
	Estimado	Ampliaciones/ (Reducciones)	Modificado	Devengado	Recaudado	
Ingresos de Libre Disposición						
<i>Impuestos</i>	-	-	-	-	-	-
<i>Cuotas y Aportaciones de Seguridad Social</i>	64,426,551	-	64,426,551	15,848,813	15,848,813	(48,577,738)
<i>Contribuciones de Mejoras</i>	-	-	-	-	-	-
<i>Derechos</i>	-	-	-	-	-	-
<i>Productos</i>	305,977,674	-	305,977,674	84,736,510	84,736,510	(221,241,164)
<i>Aprovechamientos</i>	-	-	-	-	-	-
<i>Ingresos por Venta de Bienes y Prestación de Servicios</i>	928,000	-	928,000	231,223	231,223	(696,777)
<i>Participaciones</i>	-	-	-	-	-	-
Fondo General de Participaciones	-	-	-	-	-	-
Fondo de Fomento Municipal	-	-	-	-	-	-
Fondo de Fiscalización y Recaudación	-	-	-	-	-	-
Fondo de Compensación	-	-	-	-	-	-
Fondo de Extracción de Hidrocarburos	-	-	-	-	-	-
Impuesto Especial Sobre Producción y Servicios	-	-	-	-	-	-
0.136% de la Recaudación Federal Participable	-	-	-	-	-	-
3.17% Sobre Extracción de Petróleo	-	-	-	-	-	-
Gasolinas y Diésel	-	-	-	-	-	-
Fondo del Impuesto Sobre la Renta	-	-	-	-	-	-
Fondo de Estabilización de los Ingresos de las Ent. Fed.	-	-	-	-	-	-
<i>Incentivos Derivados de la Colaboración Fiscal</i>	-	-	-	-	-	-
Tenencia o Uso de Vehículos	-	-	-	-	-	-
Fondo de Compensación ISAN	-	-	-	-	-	-
Impuesto Sobre Automóviles Nuevos	-	-	-	-	-	-
Fondo de Compensación de Repecos-Intermedios	-	-	-	-	-	-
Otros Incentivos Económicos	-	-	-	-	-	-
<i>Transferencias y Asignaciones</i>	-	-	-	-	-	-
<i>Convenios</i>	-	-	-	-	-	-
Otros Convenios y Subsidios	-	-	-	-	-	-
<i>Otros Ingresos de Libre Disposición</i>	-	-	-	-	-	-
Participaciones en Ingresos Locales	-	-	-	-	-	-
Otros Ingresos de Libre Disposición	-	-	-	-	-	-
Total de Ingresos de Libre Disposición	371,332,225	-	371,332,225	100,816,546	100,816,546	(270,515,679)
Ingresos Excedentes de Ingresos de Libre Disposición						
Transferencias Federales Etiquetadas						
<i>Aportaciones</i>	-	-	-	-	-	-
Fondo de Aport. para la Nómina Educativa y Gto. Op.	-	-	-	-	-	-
Fondo de Aportaciones para los Servicios de Salud	-	-	-	-	-	-
Fondo de Aportaciones para la Infraestructura Social	-	-	-	-	-	-
Fondo de Aport. para el Fortalecimiento de los Municipios y de las Demarcaciones Territoriales del Distrito Federal	-	-	-	-	-	-
Fondo de Aportaciones Múltiples	-	-	-	-	-	-
Fondo de Aport. para la Educación Tec. y de Adultos	-	-	-	-	-	-
Fondo de Aportaciones para la Seguridad Pública de los Estados y del Distrito Federal	-	-	-	-	-	-
Fondo de Aportaciones para el Fortalecimiento de las Entidades Federativas	-	-	-	-	-	-
<i>Convenios</i>	-	-	-	-	-	-
Convenios de Protección Social en Salud	-	-	-	-	-	-
Convenios de Descentralización	-	-	-	-	-	-
Convenios de Reasignación	-	-	-	-	-	-
Otros Convenios y Subsidios	-	-	-	-	-	-
<i>Fondos Distintos de Aportaciones</i>	-	-	-	-	-	-
Fondo para Entidades Federativas y Municipios Productores de Hidrocarburos	-	-	-	-	-	-
Fondo Minero	-	-	-	-	-	-
<i>Transferencias, Asignaciones, Subsidios y Subvenciones, y Pensiones y Jubilaciones</i>	-	-	-	-	-	-
<i>Otras Transferencias Federales Etiquetadas</i>	-	-	-	-	-	-
Total de Transferencias Federales Etiquetadas	-	-	-	-	-	-
Ingresos Derivados de Financiamientos						
<i>Ingresos Derivados de Financiamientos</i>	-	-	-	-	-	-
Total de Ingresos	371,332,225	-	371,332,225	100,816,546	100,816,546	(270,515,679)
Datos Informativos						
1. Ingresos Derivados de Financiamientos con Fuente de Pago de Ingresos de Libre Disposición	-	-	-	-	-	-
2. Ingresos Derivados de Financiamientos con Fuente de Pago de Transferencias Federales Etiquetadas	-	-	-	-	-	-
3. Ingresos Derivados de Financiamientos	-	-	-	-	-	-



INSTITUTO DE CRÉDITO PARA LOS TRABAJADORES AL SERVICIO DEL GOBIERNO DEL ESTADO DE MORELOS

Estado Analítico del Ejercicio del Presupuesto de Egresos

Clasificación por Objeto del Gasto (Capítulo y Concepto)

Del 1 de enero al 31 de marzo de 2022

(Cifras en Pesos)



MORELOS

Concepto	Egresos					Subejercicio
	Aprobado	Ampliaciones/ (Reducciones)	Modificado	Devengado	Pagado	
	1	2	3 = (1 + 2)	4	5	
					6 = (3 - 4)	
Servicios Personales	76,550,083	-	76,550,083	11,928,238	11,928,238	64,621,845
Remuneraciones al Personal de Carácter Permanente	37,192,253	-	37,192,253	8,578,379	8,578,379	28,613,874
Remuneraciones al Personal de Carácter Transitorio	2,683,606	-	2,683,606	353,874	353,874	2,329,732
Remuneraciones Adicionales y Especiales	12,104,928	-	12,104,928	193,080	193,080	11,911,848
Seguridad Social	11,397,752	-	11,397,752	1,389,503	1,389,503	10,008,249
Otras Prestaciones Sociales y Económicas	13,171,544	-	13,171,544	1,413,402	1,413,402	11,758,142
Previsiones	-	-	-	-	-	-
Pago de Estímulos a Servidores Públicos	-	-	-	-	-	-
Materiales y Suministros	8,814,528	-	8,814,528	155,180	155,180	8,659,348
Materiales de Admón., Emisión de Doctos. y Artículos Oficiales	1,520,400	-	1,520,400	6,737	6,737	1,513,663
Alimentos y Utensilios	266,000	-	266,000	48,234	48,234	217,766
Materias Primas y Materiales de Producción y Comercialización	-	-	-	-	-	-
Materiales y Artículos de Construcción y de Reparación	2,552,600	-	2,552,600	5,528	5,528	2,547,072
Productos Químicos, Farmacéuticos y de Laboratorio	2,220,000	(138,040)	2,081,960	44,610	44,610	2,037,350
Combustibles, Lubricantes y Aditivos	616,000	-	616,000	47,000	47,000	569,000
Vestuario, Blancos, Prendas de Protección y Artículos Deportivos	1,065,300	138,040	1,203,340	1,322	1,322	1,202,018
Materiales y Suministros Para Seguridad	-	-	-	-	-	-
Herramientas, Refacciones y Accesorios Menores	574,228	-	574,228	1,749	1,749	572,479
Servicios Generales	25,950,415	-	25,950,415	942,518	942,518	25,007,897
Servicios Básicos	2,920,650	-	2,920,650	420,455	420,455	2,500,195
Servicios de Arrendamiento	1,269,200	-	1,269,200	-	-	1,269,200
Servicios Profesionales, Científicos, Técnicos y Otros Servicios	6,712,452	-	6,712,452	73,477	73,477	6,638,975
Servicios Financieros, Bancarios y Comerciales	3,090,000	-	3,090,000	129,330	129,330	2,960,670
Servicios de Instalación, Reparación, Mantto. y Conservación	8,767,600	-	8,767,600	64,417	64,417	8,703,183
Servicios de Comunicación Social y Publicidad	701,300	-	701,300	-	-	701,300
Servicios de Traslado y Viáticos	232,750	-	232,750	11,399	11,399	221,351
Servicios Oficiales	750,000	-	750,000	25,287	25,287	724,713
Otros Servicios Generales	1,506,463	-	1,506,463	218,153	218,153	1,288,310
Transferencias, Asignaciones, Subsidios y Otras Ayudas	21,232,842	-	21,232,842	3,577,352	3,577,352	17,655,490
Transferencias Internas y Asignaciones al Sector Público	-	-	-	-	-	-
Transferencias al Resto del Sector Público	-	-	-	-	-	-
Subsidios y Subvenciones	-	-	-	-	-	-
Ayudas Sociales	1,672,000	-	1,672,000	630,000	630,000	1,042,000
Pensiones y Jubilaciones	19,290,842	-	19,290,842	2,707,352	2,707,352	16,583,490
Transferencias a Fideicomisos, Mandatos y Otros Análogos	-	-	-	-	-	-
Transferencias a la Seguridad Social	-	-	-	-	-	-
Donativos	270,000	-	270,000	240,000	240,000	30,000
Transferencias al Exterior	-	-	-	-	-	-
Bienes Muebles, Inmuebles e Intangibles	7,777,080	-	7,777,080	2,152	2,152	7,774,928
Mobiliario y Equipo de Administración	1,549,280	-	1,549,280	-	-	1,549,280
Mobiliario y Equipo Educativo y Recreativo	-	-	-	-	-	-
Equipo e Instrumental Médico y de Laboratorio	220,000	-	220,000	-	-	220,000
Vehículos y Equipo de Transporte	800,000	-	800,000	-	-	800,000
Equipo de Defensa y Seguridad	-	-	-	-	-	-
Maquinaria, Otros Equipos y Herramientas	1,210,800	-	1,210,800	-	-	1,210,800
Activos Biológicos	-	-	-	-	-	-
Bienes Inmuebles	3,000,000	-	3,000,000	-	-	3,000,000
Activos Intangibles	997,000	-	997,000	2,152	2,152	994,848
Inversión Pública	-	-	-	-	-	-
Obra Pública en Bienes de Dominio Público	-	-	-	-	-	-
Obra Pública en Bienes Propios	-	-	-	-	-	-
Proyectos Productivos y Acciones de Fomento	-	-	-	-	-	-
Inversiones Financieras y Otras Provisiones	-	-	-	-	-	-
Inversiones Para el Fomento de Actividades Productivas	-	-	-	-	-	-
Acciones y Participaciones de Capital	-	-	-	-	-	-
Compra de Títulos y Valores	-	-	-	-	-	-
Concesión de Préstamos	-	-	-	-	-	-
Inversiones en Fideicomisos, Mandatos y Otros Análogos	-	-	-	-	-	-
Otras Inversiones Financieras	-	-	-	-	-	-
Provisiones para Contingencias y Otras Erogaciones Especiales	-	-	-	-	-	-
Participaciones y Aportaciones	-	-	-	-	-	-
Participaciones	-	-	-	-	-	-
Aportaciones	-	-	-	-	-	-
Convenios	-	-	-	-	-	-
Deuda Pública	-	-	-	-	-	-
Amortización de la Deuda Pública	-	-	-	-	-	-
Intereses de la Deuda Pública	-	-	-	-	-	-
Comisiones de la Deuda Pública	-	-	-	-	-	-
Gastos de la Deuda Pública	-	-	-	-	-	-
Costo por Coberturas	-	-	-	-	-	-
Apoyos Financieros	-	-	-	-	-	-
Adeudos de Ejercicios Fiscales Anteriores (Adefas)	-	-	-	-	-	-
Total del Gasto	140,324,948	-	140,324,948	16,605,440	16,605,440	123,719,508



INSTITUTO DE CRÉDITO PARA LOS TRABAJADORES AL SERVICIO DEL GOBIERNO DEL ESTADO DE MORELOS
Estado Analítico del Ejercicio del Presupuesto de Egresos Detallado - LDF
Clasificación por Objeto del Gasto (Capítulo y Concepto)
Del 1 de enero al 31 de marzo de 2022
(Cifras en Pesos)



MORELOS

Concepto	Egresos					Subejercicio
	Aprobado	Ampliaciones / (Reducciones)	Modificado	Devengado	Pagado	
Gasto No Etiquetado	140,324,948	-	140,324,948	16,605,440	16,605,440	123,719,508
Servicios Personales	76,550,083	-	76,550,083	11,928,238	11,928,238	64,621,845
Remuneraciones al Personal de Carácter Permanente	37,192,253	-	37,192,253	8,578,379	8,578,379	28,613,874
Remuneraciones al Personal de Carácter Transitorio	2,683,606	-	2,683,606	353,874	353,874	2,329,732
Remuneraciones Adicionales y Especiales	12,104,928	-	12,104,928	193,080	193,080	11,911,848
Seguridad Social	11,397,752	-	11,397,752	1,389,503	1,389,503	10,008,249
Otras Prestaciones Sociales y Económicas	13,171,544	-	13,171,544	1,413,402	1,413,402	11,758,142
Previsiones	-	-	-	-	-	-
Pago de Estímulos a Servidores Públicos	-	-	-	-	-	-
Materiales y Suministros	8,814,528	-	8,814,528	155,180	155,180	8,659,348
Materiales de Admón., Emisión de Doctos. y Art. Oficiales	1,520,400	-	1,520,400	6,737	6,737	1,513,663
Alimentos y Utensilios	266,000	-	266,000	48,234	48,234	217,766
Materias Primas y Materiales de Prod. y Comercialización	-	-	-	-	-	-
Materiales y Artículos de Construcción y de Reparación	2,552,600	-	2,552,600	5,528	5,528	2,547,072
Productos Químicos, Farmacéuticos y de Laboratorio	2,220,000	(138,040)	2,081,960	44,610	44,610	2,037,350
Combustibles, Lubricantes y Aditivos	616,000	-	616,000	47,000	47,000	569,000
Vestuario, Blancos, Prendas de Protección y Art. Deportivos	1,065,300	138,040	1,203,340	1,322	1,322	1,202,018
Materiales y Suministros Para Seguridad	-	-	-	-	-	-
Herramientas, Refacciones y Accesorios Menores	574,228	-	574,228	1,749	1,749	572,479
Servicios Generales	25,950,415	-	25,950,415	942,518	942,518	25,007,897
Servicios Básicos	2,920,650	-	2,920,650	420,455	420,455	2,500,195
Servicios de Arrendamiento	1,269,200	-	1,269,200	-	-	1,269,200
Servicios Profesionales, Científicos, Técnicos y Otros Serv.	6,712,452	-	6,712,452	73,477	73,477	6,638,975
Servicios Financieros, Bancarios y Comerciales	3,090,000	-	3,090,000	129,330	129,330	2,960,670
Servicios de Instalación, Reparación, Mantto. y Conservación	8,767,600	-	8,767,600	64,417	64,417	8,703,183
Servicios de Comunicación Social y Publicidad	701,300	-	701,300	-	-	701,300
Servicios de Traslado y Viáticos	232,750	-	232,750	11,399	11,399	221,351
Servicios Oficiales	750,000	-	750,000	25,287	25,287	724,713
Otros Servicios Generales	1,506,463	-	1,506,463	218,153	218,153	1,288,310
Transferencias, Asignaciones, Subsidios y Otras Ayudas	21,232,842	-	21,232,842	3,577,352	3,577,352	17,655,490
Transferencias Internas y Asignaciones al Sector Público	-	-	-	-	-	-
Transferencias al Resto del Sector Público	-	-	-	-	-	-
Subsidios y Subvenciones	-	-	-	-	-	-
Ayudas Sociales	1,672,000	-	1,672,000	630,000	630,000	1,042,000
Pensiones y Jubilaciones	19,290,842	-	19,290,842	2,707,352	2,707,352	16,583,490
Transferencias a Fideicomisos, Mandatos y Otros Análogos	-	-	-	-	-	-
Transferencias a la Seguridad Social	-	-	-	-	-	-
Donativos	270,000	-	270,000	240,000	240,000	30,000
Transferencias al Exterior	-	-	-	-	-	-
Bienes Muebles, Inmuebles e Intangibles	7,777,080	-	7,777,080	2,152	2,152	7,774,928
Mobiliario y Equipo de Administración	1,549,280	-	1,549,280	-	-	1,549,280
Mobiliario y Equipo Educativo y Recreativo	-	-	-	-	-	-
Equipo e Instrumental Médico y de Laboratorio	220,000	-	220,000	-	-	220,000
Vehículos y Equipo de Transporte	800,000	-	800,000	-	-	800,000
Equipo de Defensa y Seguridad	-	-	-	-	-	-
Maquinaria, Otros Equipos y Herramientas	1,210,800	-	1,210,800	-	-	1,210,800
Activos Biológicos	-	-	-	-	-	-
Bienes Inmuebles	3,000,000	-	3,000,000	-	-	3,000,000
Activos Intangibles	997,000	-	997,000	2,152	2,152	994,848
Inversión Pública	-	-	-	-	-	-
Obra Pública en Bienes de Dominio Público	-	-	-	-	-	-
Obra Pública en Bienes Propios	-	-	-	-	-	-
Proyectos Productivos y Acciones de Fomento	-	-	-	-	-	-
Inversiones Financieras y Otras Provisiones	-	-	-	-	-	-
Inversiones Para el Fomento de Actividades Productivas	-	-	-	-	-	-
Acciones y Participaciones de Capital	-	-	-	-	-	-
Compra de Títulos y Valores	-	-	-	-	-	-
Concesión de Préstamos	-	-	-	-	-	-
Inversiones en Fideicomisos, Mandatos y Otros Análogos	-	-	-	-	-	-
Fideicomiso de Desastres Naturales (Informativo)	-	-	-	-	-	-
Otras Inversiones Financieras	-	-	-	-	-	-
Provisiones para Contingencias y Otras Erogaciones Especiales	-	-	-	-	-	-
Participaciones y Aportaciones	-	-	-	-	-	-
Participaciones	-	-	-	-	-	-
Aportaciones	-	-	-	-	-	-
Convenios	-	-	-	-	-	-
Deuda Pública	-	-	-	-	-	-
Amortización de la Deuda Pública	-	-	-	-	-	-
Intereses de la Deuda Pública	-	-	-	-	-	-
Comisiones de la Deuda Pública	-	-	-	-	-	-
Gastos de la Deuda Pública	-	-	-	-	-	-
Costo por Coberturas	-	-	-	-	-	-
Apoyos Financieros	-	-	-	-	-	-
Adeudos de Ejercicios Fiscales Anteriores (Adefas)	-	-	-	-	-	-



INSTITUTO DE CRÉDITO PARA LOS TRABAJADORES AL SERVICIO DEL GOBIERNO DEL ESTADO DE MORELOS
 Estado Analítico del Ejercicio del Presupuesto de Egresos Detallado - LDF
 Clasificación por Objeto del Gasto (Capítulo y Concepto)
 Del 1 de enero al 31 de marzo de 2022
 (Cifras en Pesos)



MORELOS

Concepto	Egresos					Subejercicio
	Aprobado	Ampliaciones / (Reducciones)	Modificado	Devengado	Pagado	
Gasto Etiquetado	-	-	-	-	-	-
Servicios Personales	-	-	-	-	-	-
Remuneraciones al Personal de Carácter Permanente	-	-	-	-	-	-
Remuneraciones al Personal de Carácter Transitorio	-	-	-	-	-	-
Remuneraciones Adicionales y Especiales	-	-	-	-	-	-
Seguridad Social	-	-	-	-	-	-
Otras Prestaciones Sociales y Económicas	-	-	-	-	-	-
Previsiones	-	-	-	-	-	-
Pago de Estímulos a Servidores Públicos	-	-	-	-	-	-
Materiales y Suministros	-	-	-	-	-	-
Materiales de Admón., Emisión de Doctos. y Art. Oficiales	-	-	-	-	-	-
Alimentos y Utensilios	-	-	-	-	-	-
Materias Primas y Materiales de Prod. y Comercialización	-	-	-	-	-	-
Materiales y Artículos de Construcción y de Reparación	-	-	-	-	-	-
Productos Químicos, Farmacéuticos y de Laboratorio	-	-	-	-	-	-
Combustibles, Lubrificantes y Aditivos	-	-	-	-	-	-
Vestuario, Blancos, Prendas de Protección y Art. Deportivos	-	-	-	-	-	-
Materiales y Suministros Para Seguridad	-	-	-	-	-	-
Herramientas, Refacciones y Accesorios Menores	-	-	-	-	-	-
Servicios Generales	-	-	-	-	-	-
Servicios Básicos	-	-	-	-	-	-
Servicios de Arrendamiento	-	-	-	-	-	-
Servicios Profesionales, Científicos, Técnicos y Otros Serv.	-	-	-	-	-	-
Servicios Financieros, Bancarios y Comerciales	-	-	-	-	-	-
Servicios de Instalación, Reparación, Mantto. y Conservación	-	-	-	-	-	-
Servicios de Comunicación Social y Publicidad	-	-	-	-	-	-
Servicios de Traslado y Viáticos	-	-	-	-	-	-
Servicios Oficiales	-	-	-	-	-	-
Otros Servicios Generales	-	-	-	-	-	-
Transferencias, Asignaciones, Subsidios y Otras Ayudas	-	-	-	-	-	-
Transferencias Internas y Asignaciones al Sector Público	-	-	-	-	-	-
Transferencias al Resto del Sector Público	-	-	-	-	-	-
Subsidios y Subvenciones	-	-	-	-	-	-
Ayudas Sociales	-	-	-	-	-	-
Pensiones y Jubilaciones	-	-	-	-	-	-
Transferencias a Fideicomisos, Mandatos y Otros Análogos	-	-	-	-	-	-
Transferencias a la Seguridad Social	-	-	-	-	-	-
Donativos	-	-	-	-	-	-
Transferencias al Exterior	-	-	-	-	-	-
Bienes Muebles, Inmuebles e Intangibles	-	-	-	-	-	-
Mobiliario y Equipo de Administración	-	-	-	-	-	-
Mobiliario y Equipo Educativo y Recreativo	-	-	-	-	-	-
Equipo e Instrumental Médico y de Laboratorio	-	-	-	-	-	-
Vehículos y Equipo de Transporte	-	-	-	-	-	-
Equipo de Defensa y Seguridad	-	-	-	-	-	-
Maquinaria, Otros Equipos y Herramientas	-	-	-	-	-	-
Activos Biológicos	-	-	-	-	-	-
Bienes Inmuebles	-	-	-	-	-	-
Activos Intangibles	-	-	-	-	-	-
Inversión Pública	-	-	-	-	-	-
Obra Pública en Bienes de Dominio Público	-	-	-	-	-	-
Obra Pública en Bienes Propios	-	-	-	-	-	-
Proyectos Productivos y Acciones de Fomento	-	-	-	-	-	-
Inversiones Financieras y Otras Provisiones	-	-	-	-	-	-
Inversiones Para el Fomento de Actividades Productivas	-	-	-	-	-	-
Acciones y Participaciones de Capital	-	-	-	-	-	-
Compra de Títulos y Valores	-	-	-	-	-	-
Concesión de Préstamos	-	-	-	-	-	-
Inversiones en Fideicomisos, Mandatos y Otros Análogos	-	-	-	-	-	-
Fideicomiso de Desastres Naturales (Informativo)	-	-	-	-	-	-
Otras Inversiones Financieras	-	-	-	-	-	-
Provisiones para Contingencias y Otras Erogaciones Especiales	-	-	-	-	-	-
Participaciones y Aportaciones	-	-	-	-	-	-
Participaciones	-	-	-	-	-	-
Aportaciones	-	-	-	-	-	-
Convenios	-	-	-	-	-	-
Deuda Pública	-	-	-	-	-	-
Amortización de la Deuda Pública	-	-	-	-	-	-
Intereses de la Deuda Pública	-	-	-	-	-	-
Comisiones de la Deuda Pública	-	-	-	-	-	-
Gastos de la Deuda Pública	-	-	-	-	-	-
Costo por Coberturas	-	-	-	-	-	-
Apoyos Financieros	-	-	-	-	-	-
Adeudos de Ejercicios Fiscales Anteriores (Adefas)	-	-	-	-	-	-
Total de Egresos	140,324,948	-	140,324,948	16,605,440	16,605,440	123,719,508



INSTITUTO DE CRÉDITO PARA LOS TRABAJADORES AL SERVICIO DEL GOBIERNO DEL ESTADO DE MORELOS
Estado Analítico del Ejercicio del Presupuesto de Egresos
Clasificación Administrativa
Del 1 de enero al 31 de marzo de 2022
(Cifras en Pesos)



MORELOS

Concepto	Egresos					Subejercicio 6 = (3 - 4)
	Aprobado	Ampliaciones/ (Reducciones)	Modificado	Devengado	Pagado	
	1	2	3 = (1 + 2)	4	5	
Jefatura de la Oficina de la Gobernatura del Estado	-	-	-	-	-	-
Secretaría de Gobierno	-	-	-	-	-	-
Secretaría de Hacienda	-	-	-	-	-	-
Secretaría de Desarrollo Económico y del Trabajo	-	-	-	-	-	-
Secretaría de Desarrollo Agropecuario	-	-	-	-	-	-
Secretaría de Obras Públicas	-	-	-	-	-	-
Secretaría de Educación	-	-	-	-	-	-
Secretaría de Salud	-	-	-	-	-	-
Secretaría de Administración	-	-	-	-	-	-
Secretaría de la Contraloría	-	-	-	-	-	-
Secretaría de Turismo y Cultura	-	-	-	-	-	-
Secretaría de Desarrollo Social	-	-	-	-	-	-
Secretaría de Desarrollo Sustentable	-	-	-	-	-	-
Secretaría de Movilidad y Transporte	-	-	-	-	-	-
Comisión Estatal de Seguridad Pública	-	-	-	-	-	-
Consejería Jurídica	-	-	-	-	-	-
Gastos Institucionales	-	-	-	-	-	-
Total del Gasto	-	-	-	-	-	-

INSTITUTO DE CRÉDITO PARA LOS TRABAJADORES AL SERVICIO DEL GOBIERNO DEL ESTADO DE MORELOS
Estado Analítico del Ejercicio del Presupuesto de Egresos
Clasificación Administrativa
Del 1 de enero al 31 de marzo de 2022

Concepto	Egresos					Subejercicio 6 = (3 - 4)
	Aprobado	Ampliaciones/ (Reducciones)	Modificado	Devengado	Pagado	
	1	2	3 = (1 + 2)	4	5	
Poder Ejecutivo	-	-	-	-	-	-
Poder Legislativo	-	-	-	-	-	-
Poder Judicial	-	-	-	-	-	-
Organismos Autónomos	-	-	-	-	-	-
Poder Ejecutivo de los Municipios	-	-	-	-	-	-
Total del Gasto	-	-	-	-	-	-

Sector Paraestatal del Gobierno del Estado de Morelos
Estado Analítico del Ejercicio del Presupuesto de Egresos
Clasificación Administrativa
Del 1 de enero al 31 de marzo de 2022

Concepto	Egresos					Subejercicio 6 = (3 - 4)
	Aprobado	Ampliaciones/ (Reducciones)	Modificado	Devengado	Pagado	
	1	2	3 = (1 + 2)	4	5	
Entidades Paraestatales y Fideicomisos No Empresariales y No Financieros	140,324,948	-	140,324,948	16,605,440	16,605,440	123,719,508
Instituciones Públicas de la Seguridad Social	-	-	-	-	-	-
Entidades Paraestatales Empresariales No Financieras con Participación Estatal Mayoritaria	-	-	-	-	-	-
Fideicomisos Empresariales No Financieros con Participación Estatal Mayoritaria	-	-	-	-	-	-
Entidades Paraestatales Empresariales Financieras Monetarias con Participación Estatal Mayoritaria	-	-	-	-	-	-
Entidades Paraestatales Empresariales Financieras No Monetarias con Participación Estatal Mayoritaria	-	-	-	-	-	-
Fideicomisos Financieros Públicos con Participación Estatal Mayoritaria	-	-	-	-	-	-
Total del Gasto	140,324,948	-	140,324,948	16,605,440	16,605,440	123,719,508



INSTITUTO DE CRÉDITO PARA LOS TRABAJADORES AL SERVICIO DEL GOBIERNO DEL ESTADO DE MORELOS
Estado Analítico del Ejercicio del Presupuesto de Egresos Detallado - LDF
Clasificación Administrativa
Del 1 de enero al 31 de marzo de 2022
(Cifras en Pesos)



MORELOS

Concepto	Egresos					Subejercicio
	Aprobado	Ampliaciones/ (Reducciones)	Modificado	Devengado	Pagado	
Gasto No Etiquetado	140,324,948	-	140,324,948	16,605,440	16,605,440	123,719,508
Jefatura de la Oficina de la Gubernatura del Estado	-	-	-	-	-	-
Secretaría de Gobierno	-	-	-	-	-	-
Secretaría de Hacienda	-	-	-	-	-	-
Secretaría de Desarrollo Económico y del Trabajo	-	-	-	-	-	-
Secretaría de Desarrollo Agropecuario	-	-	-	-	-	-
Secretaría de Obras Públicas	-	-	-	-	-	-
Secretaría de Educación	-	-	-	-	-	-
Secretaría de Salud	-	-	-	-	-	-
Secretaría de Administración	-	-	-	-	-	-
Secretaría de la Contraloría	-	-	-	-	-	-
Secretaría de Turismo y Cultura	-	-	-	-	-	-
Secretaría de Desarrollo Social	-	-	-	-	-	-
Secretaría de Desarrollo Sustentable	-	-	-	-	-	-
Secretaría de Movilidad y Transporte	-	-	-	-	-	-
Comisión Estatal de Seguridad Pública	-	-	-	-	-	-
Consejería Jurídica	-	-	-	-	-	-
Gastos Institucionales	-	-	-	-	-	-
Poder Legislativo	-	-	-	-	-	-
Poder Judicial	-	-	-	-	-	-
Organismos Autónomos	-	-	-	-	-	-
Entidades Paraestatales y Fideicomisos No Empresariales y No Financieros	140,324,948	-	140,324,948	16,605,440	16,605,440	123,719,508
Entidades Paraestatales Empresariales No Financieras con Participación Estatal Mayoritaria	-	-	-	-	-	-
Poder Ejecutivo de los Municipios	-	-	-	-	-	-
Gasto Etiquetado	-	-	-	-	-	-
Jefatura de la Oficina de la Gubernatura del Estado	-	-	-	-	-	-
Secretaría de Gobierno	-	-	-	-	-	-
Secretaría de Hacienda	-	-	-	-	-	-
Secretaría de Desarrollo Económico y del Trabajo	-	-	-	-	-	-
Secretaría de Desarrollo Agropecuario	-	-	-	-	-	-
Secretaría de Obras Públicas	-	-	-	-	-	-
Secretaría de Educación	-	-	-	-	-	-
Secretaría de Salud	-	-	-	-	-	-
Secretaría de Administración	-	-	-	-	-	-
Secretaría de la Contraloría	-	-	-	-	-	-
Secretaría de Turismo y Cultura	-	-	-	-	-	-
Secretaría de Desarrollo Social	-	-	-	-	-	-
Secretaría de Desarrollo Sustentable	-	-	-	-	-	-
Secretaría de Movilidad y Transporte	-	-	-	-	-	-
Comisión Estatal de Seguridad Pública	-	-	-	-	-	-
Consejería Jurídica	-	-	-	-	-	-
Gastos Institucionales	-	-	-	-	-	-
Poder Legislativo	-	-	-	-	-	-
Poder Judicial	-	-	-	-	-	-
Organismos Autónomos	-	-	-	-	-	-
Entidades Paraestatales y Fideicomisos No Empresariales y No Financieros	-	-	-	-	-	-
Entidades Paraestatales Empresariales No Financieras con Participación Estatal Mayoritaria	-	-	-	-	-	-
Poder Ejecutivo de los Municipios	-	-	-	-	-	-
Total de Egresos	140,324,948	-	140,324,948	16,605,440	16,605,440	123,719,508



INSTITUTO DE CRÉDITO PARA LOS TRABAJADORES AL SERVICIO DEL GOBIERNO DEL ESTADO DE MORELOS
Estado Analítico del Ejercicio del Presupuesto de Egresos
Clasificación Funcional (Finalidad y Función)
Del 1 de enero al 31 de marzo de 2022
(Cifras en Pesos)



MORELOS


Concepto	Egresos					Subejercicio
	Aprobado	Ampliaciones/ (Reducciones)	Modificado	Devengado	Pagado	
	1	2	3 = (1 + 2)	4	5	
Gobierno	-	-	-	-	-	-
Legislación	-	-	-	-	-	-
Justicia	-	-	-	-	-	-
Coordinación de la Política de Gobierno	-	-	-	-	-	-
Relaciones Exteriores	-	-	-	-	-	-
Asuntos Financieros y Hacendarios	-	-	-	-	-	-
Seguridad Nacional	-	-	-	-	-	-
Asuntos de Orden Público y de Seguridad Interior	-	-	-	-	-	-
Otros Servicios Generales	-	-	-	-	-	-
Desarrollo Social	140,324,948	-	140,324,948	16,605,440	16,605,440	123,719,508
Protección Ambiental	-	-	-	-	-	-
Vivienda y Servicios a la Comunidad	-	-	-	-	-	-
Salud	-	-	-	-	-	-
Recreación, Cultura y Otras Manifestaciones Sociales	-	-	-	-	-	-
Educación	-	-	-	-	-	-
Protección Social	-	-	-	-	-	-
Otros Asuntos Sociales	140,324,948	-	140,324,948	16,605,440	16,605,440	123,719,508
Desarrollo Económico	-	-	-	-	-	-
Asuntos Económicos, Comerciales y Laborales en General	-	-	-	-	-	-
Agropecuaria, Silvicultura, Pesca y Caza	-	-	-	-	-	-
Combustibles y Energía	-	-	-	-	-	-
Minería, Manufacturas y Construcción	-	-	-	-	-	-
Transporte	-	-	-	-	-	-
Comunicaciones	-	-	-	-	-	-
Turismo	-	-	-	-	-	-
Ciencia, Tecnología e Innovación	-	-	-	-	-	-
Otras Industrias y Otros Asuntos Económicos	-	-	-	-	-	-
Otras no Clasificadas en Funciones Anteriores	-	-	-	-	-	-
Transacciones de la Deuda Pública / Costo Financiero de la Deuda	-	-	-	-	-	-
Transferencias, Participaciones y Aportaciones entre Diferentes Niveles y Ordenes de Gobierno	-	-	-	-	-	-
Saneamiento del Sistema Financiero	-	-	-	-	-	-
Adeudos de Ejercicios Fiscales Anteriores	-	-	-	-	-	-
Total del Gasto	140,324,948	-	140,324,948	16,605,440	16,605,440	123,719,508



INSTITUTO DE CRÉDITO PARA LOS TRABAJADORES AL SERVICIO DEL GOBIERNO DEL ESTADO DE MORELOS
 Estado Analítico del Ejercicio del Presupuesto de Egresos Detallado - LDF
 Clasificación Funcional (Finalidad y Función)
 Del 1 de enero al 31 de marzo de 2022
 (Cifras en Pesos)



Concepto	Egresos					Subejercicio
	Aprobado	Ampliaciones/ (Reducciones)	Modificado	Devengado	Pagado	
Gasto No Etiquetado	140,324,948	-	140,324,948	16,605,440	16,605,440	123,719,508
<i>Gobierno</i>	-	-	-	-	-	-
Legislación	-	-	-	-	-	-
Justicia	-	-	-	-	-	-
Coordinación de la Política de Gobierno	-	-	-	-	-	-
Relaciones Exteriores	-	-	-	-	-	-
Asuntos Financieros y Hacendarios	-	-	-	-	-	-
Seguridad Nacional	-	-	-	-	-	-
Asuntos de Orden Público y de Seguridad Interior	-	-	-	-	-	-
Otros Servicios Generales	-	-	-	-	-	-
<i>Desarrollo Social</i>	140,324,948	-	140,324,948	16,605,440	16,605,440	123,719,508
Protección Ambiental	-	-	-	-	-	-
Vivienda y Servicios a la Comunidad	-	-	-	-	-	-
Salud	-	-	-	-	-	-
Recreación, Cultura y Otras Manifestaciones Sociales	-	-	-	-	-	-
Educación	-	-	-	-	-	-
Protección Social	-	-	-	-	-	-
Otros Asuntos Sociales	140,324,948	-	140,324,948	16,605,440	16,605,440	123,719,508
<i>Desarrollo Económico</i>	-	-	-	-	-	-
Asuntos Económicos, Comerciales y Laborales en Gral.	-	-	-	-	-	-
Agropecuaria, Silvicultura, Pesca y Caza	-	-	-	-	-	-
Combustibles y Energía	-	-	-	-	-	-
Minería, Manufacturas y Construcción	-	-	-	-	-	-
Transporte	-	-	-	-	-	-
Comunicaciones	-	-	-	-	-	-
Turismo	-	-	-	-	-	-
Ciencia, Tecnología e Innovación	-	-	-	-	-	-
Otras Industrias y Otros Asuntos Económicos	-	-	-	-	-	-
<i>Otras no Clasificadas en Funciones Anteriores</i>	-	-	-	-	-	-
Transacciones de la Deuda Pública / Costo Financiero de la Deuda	-	-	-	-	-	-
Transferencias, Participaciones y Aportaciones entre Diferentes Niveles y Ordenes de Gobierno	-	-	-	-	-	-
Saneamiento del Sistema Financiero	-	-	-	-	-	-
Adeudos de Ejercicios Fiscales Anteriores	-	-	-	-	-	-
Gasto Etiquetado	-	-	-	-	-	-
<i>Gobierno</i>	-	-	-	-	-	-
Legislación	-	-	-	-	-	-
Justicia	-	-	-	-	-	-
Coordinación de la Política de Gobierno	-	-	-	-	-	-
Relaciones Exteriores	-	-	-	-	-	-
Asuntos Financieros y Hacendarios	-	-	-	-	-	-
Seguridad Nacional	-	-	-	-	-	-
Asuntos de Orden Público y de Seguridad Interior	-	-	-	-	-	-
Otros Servicios Generales	-	-	-	-	-	-
<i>Desarrollo Social</i>	-	-	-	-	-	-
Protección Ambiental	-	-	-	-	-	-
Vivienda y Servicios a la Comunidad	-	-	-	-	-	-
Salud	-	-	-	-	-	-
Recreación, Cultura y Otras Manifestaciones Sociales	-	-	-	-	-	-
Educación	-	-	-	-	-	-
Protección Social	-	-	-	-	-	-
Otros Asuntos Sociales	-	-	-	-	-	-
<i>Desarrollo Económico</i>	-	-	-	-	-	-
Asuntos Económicos, Comerciales y Laborales en Gral.	-	-	-	-	-	-
Agropecuaria, Silvicultura, Pesca y Caza	-	-	-	-	-	-
Combustibles y Energía	-	-	-	-	-	-
Minería, Manufacturas y Construcción	-	-	-	-	-	-
Transporte	-	-	-	-	-	-
Comunicaciones	-	-	-	-	-	-
Turismo	-	-	-	-	-	-
Ciencia, Tecnología e Innovación	-	-	-	-	-	-
Otras Industrias y Otros Asuntos Económicos	-	-	-	-	-	-
<i>Otras no Clasificadas en Funciones Anteriores</i>	-	-	-	-	-	-
Transacciones de la Deuda Pública / Costo Financiero de la Deuda	-	-	-	-	-	-
Transferencias, Participaciones y Aportaciones entre Diferentes Niveles y Ordenes de Gobierno	-	-	-	-	-	-
Saneamiento del Sistema Financiero	-	-	-	-	-	-
Adeudos de Ejercicios Fiscales Anteriores	-	-	-	-	-	-
Total del Egresos	140,324,948	-	140,324,948	16,605,440	16,605,440	123,719,508




INSTITUTO DE CRÉDITO PARA LOS TRABAJADORES AL SERVICIO DEL GOBIERNO DEL ESTADO DE MORELOS
 Estado Analítico del Ejercicio del Presupuesto de Egresos Detallado - LDF
 Clasificación de Servicios Personales por Categoría
 Del 1 de enero al 31 de marzo de 2022
 (Cifras en Pesos)



MORELOS

Concepto	Egresos					Subejercicio
	Aprobado	Ampliaciones/ (Reducciones)	Modificado	Devengado	Pagado	
Gasto No Etiquetado	76,550,083	-	76,550,083	11,928,238	11,928,238	64,621,845
<i>Personal Administrativo y de Servicio Público</i>						
<i>Magisterio</i>						
Servicios de Salud	76,550,083	-	76,550,083	11,928,238	11,928,238	64,621,845
Personal Administrativo	76,550,083	-	76,550,083	11,928,238	11,928,238	64,621,845
Personal Médico, Paramédico y afín	-	-	-	-	-	-
Seguridad Pública						
Gastos Asociados a la Implementación de Nuevas Leyes Fed. o Reformas a las Mismas						
Nombre del Programa o Ley 1	-	-	-	-	-	-
Nombre del Programa o Ley 2	-	-	-	-	-	-
Sentencias Laborales Definitivas						
Gasto Etiquetado						
<i>Personal Administrativo y de Servicio Público</i>						
<i>Magisterio</i>						
Servicios de Salud						
Personal Administrativo						
Personal Médico, Paramédico y afín						
Seguridad Pública						
Gastos Asociados a la Implementación de Nuevas Leyes Fed. o Reformas a las Mismas						
Nombre del Programa o Ley 1						
Nombre del Programa o Ley 2						
Sentencias Laborales Definitivas						
Total del Gasto en Servicios Personales	76,550,083	-	76,550,083	11,928,238	11,928,238	64,621,845



INSTITUTO DE CREDITO PARA LOS TRABAJADORES AL SERVICIO DEL GOBIERNO DEL ESTADO DE MORELOS

Estado Analítico del Ejercicio del Presupuesto de Egresos

Clasificación Económica (por Tipo de Gasto)


Del 1 de enero al 31 de marzo de 2022

(Cifras en Pesos)



MORELOS

Concepto	Egresos						Subejercicio
	Aprobado	Ampliaciones/ (Reducciones)	Modificado	Devengado	Pagado		
	1	2	3 = (1 + 2)	4	5	6 = (3 - 4)	
Gasto Corriente	113,257,026	-	113,257,026	13,895,936	13,895,936	99,361,090	
Gasto de Capital	7,777,080	-	7,777,080	2,152	2,152	7,774,928	
Amortización de la Deuda y Disminución de Pasivos	-	-	-	-	-	-	
Pensiones y Jubilaciones	19,290,842	-	19,290,842	2,707,352	2,707,352	16,583,490	
Participaciones	-	-	-	-	-	-	
Total del Gasto	140,324,948	-	140,324,948	16,605,440	16,605,440	123,719,508	



INSTITUTO DE CRÉDITO PARA LOS TRABAJADORES AL SERVICIO DEL GOBIERNO DEL ESTADO DE MORELOS

Intereses de la Deuda

Del 1 de enero al 31 de marzo de 2022

(Cifras en Pesos)



MORELOS

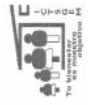
Identificación de Crédito o Instrumento	Devengado	Pagado
Créditos Bancarios		
NO APLICA		
Total de Intereses de Créditos Bancarios		
	-	-
Otros Instrumentos de Deuda		
Total de Intereses de Otros Instrumentos de Deuda		
	-	-
TOTAL		
	-	-



Información Programática

CUENTA PÚBLICA
INSTITUTO DE CRÉDITO PARA LOS TRABAJADORES AL
SERVICIO DEL GOBIERNO DEL ESTADO DE MORELOS
ENERO - MARZO

2022




INSTITUTO DE CRÉDITO PARA LOS TRABAJADORES AL SERVICIO DEL GOBIERNO DEL ESTADO DE MORELOS
 Gasto por Categoría Programática
 Del 1 de enero al 31 de marzo de 2022
 (Cifras en Pesos)



MORELOS

Concepto	Egresos					Subejercicio
	Aprobado	Ampliaciones/ (Reducciones)	Modificado	Devengado	Pagado	
	1	2	3 = (1 + 2)	4	5	
Programas						
Subsidios: Sector Social y Privado o Ent. Federativas y Municipios						
Sujetos a Reglas de Operación	-	-	-	-	-	-
Otros Subsidios	-	-	-	-	-	-
Desempeño de las Funciones	140,324,948	-	140,324,948	16,605,440	16,605,440	123,719,508
Prestación de Servicios Públicos	140,324,948	-	140,324,948	16,605,440	16,605,440	123,719,508
Provisión de Bienes Públicos	-	-	-	-	-	-
Planeación, Seguimiento y Evaluación de Políticas Públicas	-	-	-	-	-	-
Promoción y Fomento	-	-	-	-	-	-
Regulación y Supervisión	-	-	-	-	-	-
Funciones de las Fuerzas Armadas (Únicamente Gobierno Federal)	-	-	-	-	-	-
Específicos	-	-	-	-	-	-
Proyectos de Inversión	-	-	-	-	-	-
Administrativos y de Apoyo						
Apoyo al Proceso Presupuestario y para Mejorar la Eficiencia Institucional	-	-	-	-	-	-
Apoyo a la Función Pública y al Mejoramiento de la Gestión	-	-	-	-	-	-
Operaciones Ajenas	-	-	-	-	-	-
Compromisos						
Obligaciones de Cumplimiento de Resolución Jurisdiccional	-	-	-	-	-	-
Desastres Naturales	-	-	-	-	-	-
Obligaciones						
Pensiones y Jubilaciones	-	-	-	-	-	-
Aportaciones a la Seguridad Social	-	-	-	-	-	-
Aportaciones a Fondos de Estabilización	-	-	-	-	-	-
Aportaciones a Fondos de Inversión y Reestructura de Pensiones	-	-	-	-	-	-
Programas de Gasto Federalizado (Gobierno Federal)						
Gasto Federalizado	-	-	-	-	-	-
Participaciones a Entidades Federativas y Municipios						
Costo financiero, deuda o apoyos a deudores y ahorradores de la banca	-	-	-	-	-	-
Adeudos de ejercicios fiscales anteriores	-	-	-	-	-	-
Total del Gasto	140,324,948	-	140,324,948	16,605,440	16,605,440	123,719,508



INSTITUTO DE CRÉDITO PARA LOS TRABAJADORES AL SERVICIO DEL GOBIERNO DEL ESTADO DE MORELOS

Indicadores de Postura Fiscal

Del 1 de enero al 31 de marzo de 2022

(Cifras en Pesos)



MORELOS

Concepto	Estimado/Aprobado	Devengado	Recaudado/Pagado
I. Ingresos Presupuestarios	371,332,225	100,816,546	100,816,546
1. Ingresos del Gobierno de la Entidad Federativa	-	-	-
2. Ingresos del Sector Paraestatal	371,332,225	100,816,546	100,816,546
II. Egresos Presupuestarios	140,324,948	16,605,440	16,605,440
3. Egresos del Gobierno de la Entidad Federativa	-	-	-
4. Egresos del Sector Paraestatal	140,324,948	16,605,440	16,605,440
III. Balance Presupuestario (Superávit o Déficit) (III= I - II)	231,007,277	84,211,106	84,211,106

Concepto	Estimado/Aprobado	Devengado	Recaudado/Pagado
III. Balance presupuestario (Superávit o Déficit)	231,007,277	84,211,106	84,211,106
IV. Intereses, Comisiones y Gastos de la Deuda	-	-	-
V. Balance Primario (Superávit o Déficit) (V= III + IV)	231,007,277	84,211,106	84,211,106

Concepto	Estimado/Aprobado	Devengado	Recaudado/Pagado
A. Financiamiento	-	-	-
B. Amortización de la deuda	-	-	-
C. Financiamiento Neto	-	-	-

Programas y Proyectos de Inversión

NO APLICA

Indicadores de Resultados

NO APLICA



Anexos

Clave	Fondo, Programa o Convenio	Datos de la Cuenta Bancaria	
		Institución Bancaria	Número de Cuenta
	NO APLICA		

Relación de esquemas bursátiles y de coberturas financieras
Formato libre
(Artículo 46, último párrafo LGCG)

NO APLICA

Información adicional que dispongan otras leyes

NO APLICA



MORELOS

Instituto de la Defensoría Pública del Estado de Morelos

CUENTA PÚBLICA CONSOLIDADA
ENTIDADES PARAESTATALES
ENERO - MARZO

2022



Introducción

CUENTA PÚBLICA | 2022
INSTITUTO DE LA DEFENSORÍA PÚBLICA
DEL ESTADO DE MORELOS
ENERO - MARZO

INTRODUCCIÓN

El Instituto de la Defensoría Pública del Estado de Morelos (IDPEM) es un Organismo Público Descentralizado, Sectorizado a la Secretaría de Gobierno que tiene como finalidad primordial la de prestar el servicio de defensa en el ámbito penal de forma gratuita a toda aquella persona que se le impute un hecho delictivo en materia penal.

El Instituto de la Defensoría Pública del Estado de Morelos fue creado como organismo público descentralizado mediante la publicación de la Ley Orgánica del Instituto de la Defensoría Pública del Estado de Morelos en el periódico oficial “Tierra y Libertad” número 5081 6° época de fecha 03 de Abril del 2013 mediante el cual se da vida a este Ente, el cual tiene como objetivo además de prestar el servicio de defensa en materia penal a personas de escasos recursos, el de prestar a quien lo solicite el servicio de defensoría pública en las áreas del derecho civil, mercantil y familiar; exceptuando en este ultimo a aquellos en los que se pretenda la disolución del vínculo matrimonial.

Ahora bien, como se ha especificado en líneas anteriores; el Instituto de la Defensoría Pública del Estado de Morelos representa en materia penal a cualquier persona que lo solicite y en las demás áreas a las personas que no cuentan con los recursos económicos para costear un abogado particular; lo que representa la población más vulnerable en el Estado de Morelos; atendiendo en la actualidad al 95% de la población que se encuentra sujeta a un proceso penal tanto adultos como a menores infractores; esto derivado a que los Defensores Públicos son los mejor capacitado en el Nuevo Sistema de Justicia Penal así como en el actual Código Nacional de Procedimientos Penales, capacitación que se ha llevado a cabo desde que se implementó la reforma en el Estado con el apoyo de la federación mediante la Secretaría Técnica del Consejo de Coordinación para la Implementación del Sistema de Justicia Penal así como del Estado; así mismo el Instituto ha creado el área de ejecución de sanciones como cumplimiento a la normativa en la materia, de igual forma se visualiza como un centro de capacitación para abogados postulantes en derecho penal.



Información Contable

CUENTA PÚBLICA | 2022
INSTITUTO DE LA DEFENSORIA PÚBLICA
DEL ESTADO DE MORELOS |
ENERO - MARZO



	2022	2021	Concepto	2022	2021
INGRESOS Y OTROS BENEFICIOS					
Ingresos de la Gestión	-	-	GASTOS Y OTRAS PÉRDIDAS	4,240,122	4,164,462
Impuestos	-	-	Gastos de Funcionamiento	3,900,639	3,900,639
Cuotas y Aportaciones de Seguridad Social	-	-	Servicios Personales	128,410	118,720
Contribuciones de Mejoras	-	-	Materiales y Suministros	211,073	145,103
Derechos	-	-	Servicios Generales	-	-
Productos	-	-	Transferencias, Asignaciones, Subsidios y Otras Ayudas	-	-
Aprovechamientos	-	-	Transferencias Internas y Asignaciones al Sector Público	-	-
Ingresos por Venta de Bienes y Prestación de Servicios	-	-	Transferencias al Resto del Sector Público	-	-
			Subsidios y Subvenciones	-	-
Participaciones, Aportaciones, Convenios, Incentivos Derivados de la Colaboración Fiscal, Fondos Distintos de Aportaciones, Transferencias, Asignaciones, Subsidios y Subvenciones, y Pensiones y Jubilaciones	4,535,552	4,535,552	Ayudas Sociales	-	-
			Pensiones y Jubilaciones	-	-
			Transferencias a Fideicomisos, Mandatos y Contratos Análogos	-	-
			Transferencias a la Seguridad Social	-	-
			Donativos	-	-
			Transferencias al Exterior	-	-
Participaciones, Aportaciones, Convenios, Incentivos Derivados de la Colaboración Fiscal y Fondos Distintos de Aportaciones	4,535,552	4,535,552	Participaciones y Aportaciones	-	-
Transferencias, Asignaciones, Subsidios y Subvenciones, y Pensiones y Jubilaciones	-	-	Participaciones	-	-
Otros Ingresos y Beneficios	-	-	Aportaciones	-	-
			Convenios	-	-
Ingresos Financieros	-	-	Intereses, Comisiones y Otros Gastos de la Deuda Pública	-	-
Incremento por Variación de Inventarios	-	-	Intereses de la Deuda Pública	-	-
Disminución del Exceso de Estimaciones por Pérdida o Deterioro u Obsolescencia	-	-	Comisiones de la Deuda Pública	-	-
Disminución del Exceso de Provisiones	-	-	Gastos de la Deuda Pública	-	-
Otros Ingresos y Beneficios Varios	-	-	Costo por Coberturas	-	-
			Apoyos Financieros	-	-
Total de Ingresos y Otros Beneficios	4,535,552	4,535,552	Otros Gastos y Pérdidas Extraordinarias	-	-
			Estimaciones, Depreciaciones, Deterioros, Obsolescencia y Amortizaciones	-	-
			Provisiones	-	-
			Disminución de Inventarios	-	-
			Aumento por Insuficiencia de Estimaciones por Pérdida o Deterioro u Obsolescencia	-	-
			Aumento por Insuficiencia de Provisiones	-	-
			Otros Gastos	-	-
			Inversión Pública	-	-
			Inversión Pública no Capitalizable	-	-
			Total de Gastos y Otras Pérdidas	4,240,122	4,164,462
			Resultados del Ejercicio (Ahorro/Desahorro)	295,430	371,090

Bajo protesta de decir verdad declaramos que los Estados Financieros y sus notas, son razonablemente correctos y son responsabilidad del emisor.



CONCEPTO	Año		CONCEPTO	Año	
	2022	2021		2022	2021
ACTIVO			PASIVO		
Activo Circulante			Pasivo Circulante		
Efectivo y Equivalentes	193,906	269,566	Cuentas por Pagar a Corto Plazo	-	-
Derechos a Recibir Efectivo o Equivalentes	101,524	1,365,819	Documentos por Pagar a Corto Plazo	-	-
Derechos a Recibir Bienes o Servicios	-	-	Porción a Corto Plazo de la Deuda Pública a Largo Plazo	-	-
Inventarios	-	-	Títulos y Valores a Corto Plazo	-	-
Almacenes	-	-	Pasivos Diferidos a Corto Plazo	-	-
Estimación por Pérdida o Deterioro de Activos Circulantes	-	-	Fondos y Bienes de Terceros en Garantía y/o Administración a Corto Plazo	-	-
Otros Activos Circulantes	-	-	Provisiones a Corto Plazo	-	-
Total de Activos Circulantes	295,430	1,635,385	Otros Pasivos a Corto Plazo	-	-
			Total de Pasivos Circulantes	-	-
Activo No Circulante			Pasivo No Circulante		
Inversiones Financieras a Largo Plazo	-	-	Cuentas por Pagar a Largo Plazo	-	-
Derechos a Recibir Efectivo o Equivalentes a Largo Plazo	-	-	Documentos por Pagar a Largo Plazo	-	-
Bienes Inmuebles, Infraestructura y Construcciones en Proceso	-	-	Deuda Pública a Largo Plazo	-	-
Bienes Muebles	3,891,930	3,891,930	Pasivos Diferidos a Largo Plazo	-	-
Activos Intangibles	-	-	Fondos y Bienes de Terceros en Garantía y/o en Administración a Largo Plazo	-	-
Depreciación, Deterioro y Amortización Acumulada de Bienes	(3,393,145)	(3,137,551)	Provisiones a Largo Plazo	-	-
Activos Diferidos	-	-	Total de Pasivos No Circulantes	-	-
Estimación por Pérdida o Deterioro de Activos no Circulantes	-	-	Total del Pasivo	-	-
Otros Activos no Circulantes	-	-	HACIENDA PÚBLICA / PATRIMONIO		
Total de Activos No Circulantes	498,785	754,379	Hacienda Pública / Patrimonio Contribuido	-	-
Total del Activo	794,215	2,389,764	Aportaciones	-	-
			Donaciones de Capital	-	-
			Actualización de la Hacienda Pública / Patrimonio	-	-
			Hacienda Pública / Patrimonio Generado	794,215	2,389,764
			Resultados del Ejercicio (Ahorro / Desahorro)	295,430	371,090
			Resultados de Ejercicios Anteriores	6,700,981	5,666,364
			Revalúos	-	-
			Reservas	-	-
			Rectificaciones de Resultados de Ejercicios Anteriores	(6,202,196)	(3,647,690)
			Exceso o Insuficiencia en la Actualización de la Hacienda Pública / Patrimonio	-	-
			Resultado por Posición Monetaria	-	-
			Resultado por Tenencia de Activos no Monetarios	-	-
			Total Hacienda Pública / Patrimonio	794,215	2,389,764
			Total del Pasivo y Hacienda Pública / Patrimonio	794,215	2,389,764

Bajo protesta de decir verdad declaramos que los Estados Financieros y sus notas, son razonablemente correctos y son responsabilidad del emisor.



CONCEPTO	31 de marzo 2022	31 de diciembre 2021	CONCEPTO	31 de marzo 2022	31 de diciembre 2021
ACTIVO			PASIVO		
Activo Circulante			Pasivo Circulante		
Efectivo y Equivalentes	193,906	1,290,211	Cuentas por Pagar a Corto Plazo	-	-
Efectivo	193,906	1,290,211	Servicios Personales por Pagar a Corto Plazo	-	-
Bancos/Tesorería	-	-	Proveedores por Pagar a Corto Plazo	-	-
Bancos/Dependencias y Otros	-	-	Contratistas por Obras Públicas por Pagar a Corto Plazo	-	-
Inversiones Temporales (Hasta 3 meses)	-	-	Participaciones y Aportaciones por Pagar a Corto Plazo	-	-
Fondos con Afectación Específica	-	-	Transferencias Otorgadas por Pagar a Corto Plazo	-	-
Depósitos de Fondos de Terceros en Garantía y/o Admón.	-	-	Int., Comisiones y Otros Gastos de la Deuda Púb. por Pagar a Corto Plazo	-	-
Otros Efectivos y Equivalentes	-	-	Retenciones y Contribuciones por Pagar a Corto Plazo	-	-
			Devoluciones de la Ley de Ingresos por Pagar a Corto Plazo	-	-
Derechos a Recibir Efectivo o Equivalentes	101,524	-	Otras Cuentas por Pagar a Corto Plazo	-	-
Inversiones Financieras de Corto Plazo	101,524	-	Documentos por Pagar a Corto Plazo	-	-
Cuentas por Cobrar a Corto Plazo	-	-	Documentos Comerciales por Pagar a Corto Plazo	-	-
Deudores Diversos por Cobrar a Corto Plazo	-	-	Documentos con Contratistas por Obras Púb. por Pagar a Corto Plazo	-	-
Ingresos por Recuperar a Corto Plazo	-	-	Otros Documentos por Pagar a Corto Plazo	-	-
Deudores por Anticipos de la Tesorería a Corto Plazo	-	-	Porción a Corto Plazo de la Deuda Pública a Largo Plazo	-	-
Préstamos Otorgados a Corto Plazo	-	-	Porción a Corto Plazo de la Deuda Pública	-	-
Otros Derechos a Recibir Efectivo o Equiv. a Corto Plazo	-	-	Porción a Corto Plazo de Arrendamiento Financiero	-	-
Derechos a Recibir Bienes o Servicios	-	-	Títulos y Valores a Corto Plazo	-	-
Ant. a Proveedores por Adq. de Bienes y Prest. de Serv. a Corto Plazo	-	-	Pasivos Diferidos a Corto Plazo	-	-
Ant. a Proveedores por Adq. de Bienes Inm. y Muebles a Corto Plazo	-	-	Ingresos Cobrados por Adelantado a Corto Plazo	-	-
Ant. a Proveedores por Adq. de Bienes Intangibles a Corto Plazo	-	-	Intereses Cobrados por Adelantado a Corto Plazo	-	-
Anticipo a Contratistas por Obras Públicas a Corto Plazo	-	-	Otros Pasivos Diferidos a Corto Plazo	-	-
Otros Derechos a Recibir Bienes o Servicios a Corto Plazo	-	-	Fondos y Bienes de Terceros en Garantía y/o Admón. a C. P.	-	-
			Fondos en Garantía a Corto Plazo	-	-
Inventarios	-	-	Fondos en Administración a Corto Plazo	-	-
Inventario de Mercancías para Venta	-	-	Fondos Contingentes a Corto Plazo	-	-
Inventario de Mercancías Terminadas	-	-	Fondos de Fideicomisos, Mandatos y Contratos Análogos a Corto Plazo	-	-
Inventario de Mercancías en Proceso de Elaboración	-	-	Otros Fondos de Terceros en Garantía y/o Administración a Corto Plazo	-	-
Inventario de Materias Primas, Mat. y Suministros para Producción	-	-	Valores y Bienes en Garantía a Corto Plazo	-	-
Bienes en Tránsito	-	-	Provisiones a Corto Plazo	-	-
Almacenes	-	-	Provisión para Demandas y Juicios a Corto Plazo	-	-
Estimación por Pérdida o Deterioro de Activos Circulantes	-	-	Provisión para Contingencias a Corto Plazo	-	-
Est. para Ctas. Incobrables por Derechos a Recibir Efectivo o Equiv.	-	-	Otras Provisiones a Corto Plazo	-	-
Estimación por Deterioro de Inventarios	-	-	Otros Pasivos a Corto Plazo	-	-
Otros Activos Circulantes	-	-	Ingresos por Clasificar	-	-
Valores en Garantía	-	-	Recaudación por Participar	-	-
Bienes en Garantía (excluye depósitos de fondos)	-	-	Otros Pasivos Circulantes	-	-
Bienes Deriv. de Embargos, Decom., Aseguramientos y Dación en Pago	-	-			
Adquisición con Fondos de Terceros	-	-			
Total de Activos Circulantes	295,430	1,290,211	Total de Pasivos Circulantes	-	-



CONCEPTO	31 de marzo 2022	31 de diciembre 2021	CONCEPTO	31 de marzo 2022	31 de diciembre 2021
Activo No Circulante			Pasivo No Circulante		
Inversiones Financieras a Largo Plazo	-	-	Cuentas por Pagar a Largo Plazo	-	-
Derechos a Recibir Efectivo o Equivalentes a Largo Plazo	-	-	Documentos por Pagar a Largo Plazo	-	-
Bienes Inmuebles, Infraestructura y Const. en Proceso	-	-	Deuda Pública a Largo Plazo	-	-
Bienes Muebles	3,891,930	3,891,930	Pasivos Diferidos a Largo Plazo	-	-
Activos Intangibles	-	-	Fdos. y Bienes de Terceros en Garantía y/o en Admón. a L.P.	-	-
Depreciación, Deterioro y Amortización Acumulada de Bienes	(3,393,145)	(3,393,145)	Provisiones a Largo Plazo	-	-
Activos Diferidos	-	-	Total de Pasivos No Circulantes	-	-
Estimación por Pérdida o Deterioro de Activos no Circulantes	-	-	Total del Pasivo	-	-
Otros Activos no Circulantes	-	-			
Total de Activos No Circulantes	498,785	498,785	HACIENDA PÚBLICA / PATRIMONIO		
			Hacienda Pública / Patrimonio Contribuido	-	-
			Aportaciones	-	-
			Donaciones de Capital	-	-
			Actualización de la Hacienda Pública / Patrimonio	-	-
Total del Activo	794,215	1,788,996	Hacienda Pública / Patrimonio Generado	794,215	1,788,996
			Resultados del Ejercicio (Ahorro / Desahorro)	295,430	1,034,617
			Resultados de Ejercicios Anteriores	6,700,981	5,666,364
			Revalúos	-	-
			Reservas	-	-
			Rectificaciones de Resultados de Ejercicios Anteriores	(6,202,196)	(4,911,985)
			Exceso o Insuficiencia en la Actualización de la Hacienda Pública / Patrimonio	-	-
			Resultado por Posición Monetaria	-	-
			Resultado por Tenencia de Activos no Monetarios	-	-
			Total Hacienda Pública / Patrimonio	794,215	1,788,996
			Total del Pasivo y Hacienda Pública / Patrimonio	794,215	1,788,996

Bajo protesta de decir verdad declaramos que los Estados Financieros y sus notas, son razonablemente correctos y son responsabilidad del emisor.



Concepto	Origen	Aplicación	Concepto	Origen	Aplicación
ACTIVO			PASIVO		
Activo Circulante	1,096,305	101,524	Pasivo Circulante		
Efectivo y Equivalentes	1,096,305	-	Cuentas por Pagar a Corto Plazo		
Derechos a Recibir Efectivo o Equivalentes	-	101,524	Documentos por Pagar a Corto Plazo		
Derechos a Recibir Bienes o Servicios	-	-	Porción a Corto Plazo de la Deuda Pública a Largo Plazo		
Inventarios	-	-	Títulos y Valores a Corto Plazo		
Almacenes	-	-	Pasivos Diferidos a Corto Plazo		
Estimación por Pérdida o Deterioro de Activos Circulantes	-	-	Fdos. y Bienes de Terceros en Garantía y/o Admón. a C. P.		
Otros Activos Circulantes	-	-	Provisiones a Corto Plazo		
Provisiones a Corto Plazo	-	-	Otros Pasivos a Corto Plazo		
Activo No Circulante	-	-	Pasivo No Circulante		
Inversiones Financieras a Largo Plazo	-	-	Cuentas por Pagar a Largo Plazo		
Derechos a Recibir Efectivo o Equivalentes a Largo Plazo	-	-	Documentos por Pagar a Largo Plazo		
Bienes Inmuebles, Infraestructura y Constr. en Proceso	-	-	Deuda Pública a Largo Plazo		
Bienes Muebles	-	-	Pasivos Diferidos a Largo Plazo		
Activos Intangibles	-	-	Fdos. y Bienes de Terceros en Garantía y/o Admón. a L. P.		
Depreciación, Deterioro y Amort. Acumulada de Bienes	-	-	Provisiones a Largo Plazo		
Activos Diferidos	-	-	HACIENDA PÚBLICA / PATRIMONIO	1,034,617	2,029,398
Est. por Pérdida o Deterioro de Activos no Circulantes	-	-	Hacienda Pública / Patrimonio Contribuido		
Otros Activos no Circulantes	-	-	Aportaciones		
			Donaciones de Capital		
			Actualización de la Hacienda Pública / Patrimonio		
			Hacienda Pública / Patrimonio Generado	1,034,617	2,029,398
			Resultados del Ejercicio (Ahorro / Desahorro)		739,187
			Resultados de Ejercicios Anteriores	1,034,617	-
			Revalúos		-
			Reservas		-
			Rectificaciones de Resultados de Ejercicios Anteriores		1,290,211
			Exceso o Insuficiencia en la Actualización de la Hacienda Pública / Patrimonio		-
			Resultado por Posición Monetaria		-
			Resultado por Tenencia de Activos no Monetarios		-

Bajo protesta de decir verdad declaramos que los Estados Financieros y sus notas, son razonablemente correctos y son responsabilidad del emisor.



Concepto	Saldo Inicial 1	Cargos del Periodo 2	Abonos del Periodo 3	Saldo Final 4 = (1 + 2 - 3)	Variación del Periodo (4 - 1)
ACTIVO	1,788,996	14,673,433	15,668,214	794,215	(994,781)
Activo Circulante	1,290,211	14,673,433	15,668,214	295,430	(994,781)
Efectivo y Equivalentes	1,290,211	533,389	1,629,694	193,906	(1,096,305)
Derechos a Recibir Efectivo o Equivalentes	-	14,140,044	14,038,520	101,524	101,524
Derechos a Recibir Bienes o Servicios	-	-	-	-	-
Inventarios	-	-	-	-	-
Almacenes	-	-	-	-	-
Estimación por Pérdida o Deterioro de Activos Circulantes	-	-	-	-	-
Otros Activos Circulantes	-	-	-	-	-
Activo No Circulante	498,785	-	-	498,785	-
Inversiones Financieras a Largo Plazo	-	-	-	-	-
Derechos a Recibir Efectivo o Equivalentes a Largo Plazo	-	-	-	-	-
Bienes Inmuebles, Infraestructura y Constr. en Proceso	-	-	-	-	-
Bienes Muebles	3,891,930	-	-	3,891,930	-
Activos Intangibles	-	-	-	-	-
Depreciación, Deterioro y Amort. Acumulada de Bienes	(3,393,145)	-	-	(3,393,145)	-
Activos Diferidos	-	-	-	-	-
Est. por Pérdida o Deterioro de Activos no Circulantes	-	-	-	-	-
Otros Activos no Circulantes	-	-	-	-	-

Bajo protesta de decir verdad declaramos que los Estados Financieros y sus notas, son razonablemente correctos y son responsabilidad del emisor.

Denominación de las Deudas	Moneda de Contratación	Institución o País Acreedor	Saldo Inicial del Periodo	Saldo Final del Periodo
DEUDA PÚBLICA				
Corto Plazo				
Deuda Interna	Pesos		-	-
Instituciones de Crédito			-	-
Títulos y Valores			-	-
Arrendamientos Financieros			-	-
Deuda Externa	Pesos		-	-
Organismos Financieros Internacionales			-	-
Deuda Bilateral			-	-
Títulos y Valores			-	-
Arrendamientos Financieros			-	-
<i>Subtotal a Corto Plazo</i>			-	-
Largo Plazo				
Deuda Interna	Pesos		-	-
Instituciones de Crédito			-	-
Títulos y Valores			-	-
Arrendamientos Financieros			-	-
Deuda Externa	Pesos		-	-
Organismos Financieros Internacionales			-	-
Deuda Bilateral			-	-
Títulos y Valores			-	-
Arrendamientos Financieros			-	-
<i>Subtotal a Largo Plazo</i>			-	-
Otros Pasivos			-	-
<i>Total Deuda y Otros Pasivos</i>			-	-

Bajo protesta de decir verdad declaramos que los Estados Financieros y sus notas, son razonablemente correctos y son responsabilidad del emisor.

Denominación de la Deuda Pública y Otros Pasivos	Saldo al 31 de Diciembre de 2021	Disposiciones del Periodo	Amortizaciones del Periodo	Revaluaciones, Reclasificaciones y Otros Ajustes	Saldo Final del Periodo	Pago de Intereses del Periodo	Pago de Comisiones y demás costos asociados durante el Periodo
<i>Deuda Pública</i>	-	-	-	-	-	-	-
<i>Corto Plazo</i>	-	-	-	-	-	-	-
<i>Instituciones de Crédito</i>	-	-	-	-	-	-	-
<i>Títulos y Valores</i>	-	-	-	-	-	-	-
<i>Arrendamientos Financieros</i>	-	-	-	-	-	-	-
<i>Largo Plazo</i>	-	-	-	-	-	-	-
<i>Instituciones de Crédito</i>	-	-	-	-	-	-	-
<i>Títulos y Valores</i>	-	-	-	-	-	-	-
<i>Arrendamientos Financieros</i>	-	-	-	-	-	-	-
<i>Otros Pasivos</i>	-	-	-	-	-	-	-
<i>Total de la Deuda Pública y Otros Pasivos</i>	-	-	-	-	-	-	-
<i>Deuda Contingente¹ (Informativo)</i>							
Deuda Contingente 1	-	-	-	-	-	-	-
Deuda Contingente 2	-	-	-	-	-	-	-
Deuda Contingente xx	-	-	-	-	-	-	-
<i>Valor de Instrumentos Bono Cupón Cero²</i>							
Instrumento Bono Cupón Cero 1	-	-	-	-	-	-	-
Instrumento Bono Cupón Cero 2	-	-	-	-	-	-	-
Instrumento Bono Cupón Cero 3	-	-	-	-	-	-	-

1 Se refiere a cualquier Financiamiento sin fuente o garantía de pago definida, que sea asumida de manera solidaria o subsidiaria por las Entidades Federativas con sus Municipios, organismos descentralizados y empresas de participación estatal mayoritaria y fideicomisos, locales o municipales, y por los Municipios con sus respectivos organismos descentralizados y empresas de participación municipal mayoritaria.

2 Se refiere al valor del Bono Cupón Cero que respalda el pago de los créditos asociados al mismo (Activo).

Obligaciones a Corto Plazo	Monto Contratado	Plazo Pactado	Tasa de Interés	Comisiones y Costos Relacionados	Tasa Efectiva
<i>Obligaciones a Corto Plazo (Informativo)</i>					
Crédito 1	-	-	-	-	-
Crédito 2	-	-	-	-	-
Crédito xx	-	-	-	-	-

Bajo protesta de decir verdad declaramos que los Estados Financieros y sus notas, son razonablemente correctos y son responsabilidad del emisor.



Denominación de las Obligaciones Diferentes de Financiamiento	Fecha del Contrato	Fecha de inicio de operación del proyecto	Fecha de vencimiento	Monto de la inversión pactado	Plazo pactado	Monto promedio mensual del pago de la contraprestación	Monto promedio mensual del pago de la inversión al 31 de marzo de 2022	Monto pagado de la inversión actualizado al 31 de marzo de 2022	Saldo pendiente por pagar de la inversión al 31 de marzo de 2022
Asociaciones Público Privadas (APP´s)				-		-	-	-	-
APP 1				-		-	-	-	-
APP 2				-		-	-	-	-
APP 3				-		-	-	-	-
APP xx				-		-	-	-	-
Otros Instrumentos				-		-	-	-	-
Otro Instrumento 1				-		-	-	-	-
Otro Instrumento 2				-		-	-	-	-
Otro Instrumento 3				-		-	-	-	-
Otro Instrumento xx				-		-	-	-	-
Total de Obligaciones Diferentes de Financiamiento				-		-	-	-	-

NO APLICA

Bajo protesta de decir verdad declaramos que los Estados Financieros y sus notas, son razonablemente correctos y son responsabilidad del emisor.



Concepto	Hacienda Pública/Patrimonio Contribuido	Hacienda Pública/Patrimonio Generado de Ejercicios Anteriores	Hacienda Pública/Patrimonio Generado del Ejercicio	Exceso o Insuficiencia en la Actualización de la Hacienda Pública / Patrimonio	TOTAL
Hacienda Pública / Patrimonio Contribuido Neto de 2021					
Aportaciones	-	-	-	-	-
Donaciones de Capital	-	-	-	-	-
Actualización de la Hacienda Pública / Patrimonio	-	-	-	-	-
Hacienda Pública / Patrimonio Generado Neto de 2021					
Resultados del Ejercicio (Ahorro / Desahorro)	-	754,379	1,034,617	-	1,788,996
Resultados de Ejercicios Anteriores	-	5,666,364	1,034,617	-	1,034,617
Revalúos	-	-	-	-	5,666,364
Reservas	-	-	-	-	-
Rectificaciones de Resultados de Ejercicios Anteriores	-	(4,911,985)	-	-	(4,911,985)
Exceso o Insuficiencia en la Actualización de la Hacienda Pública / Patrimonio Neto de 2021					
Resultado por Posición Monetaria	-	-	-	-	-
Resultado por Tenencia de Activos no Monetarios	-	-	-	-	-
Hacienda Pública / Patrimonio Neto Final de 2021					
	-	754,379	1,034,617	-	1,788,996
Cambios en la Hacienda Pública / Patrimonio Contribuido Neto de 2022					
Aportaciones	-	-	-	-	-
Donaciones de Capital	-	-	-	-	-
Actualización de la Hacienda Pública / Patrimonio	-	-	-	-	-
Variaciones de la Hacienda Pública / Patrimonio Generado Neto de 2022					
Resultados del Ejercicio (Ahorro / Desahorro)	-	1,034,617	(2,029,398)	-	(994,781)
Resultados de Ejercicios Anteriores	-	-	295,430	-	295,430
Revalúos	-	1,034,617	(1,034,617)	-	-
Reservas	-	-	-	-	-
Rectificaciones de Resultados de Ejercicios Anteriores	-	-	(1,290,211)	-	(1,290,211)
Cambios en el Exceso o Insuficiencia en la Actualización de la Hacienda Pública / Patrimonio Neto de 2022					
Resultado por Posición Monetaria	-	-	-	-	-
Resultado por Tenencia de Activos no Monetarios	-	-	-	-	-
Hacienda Pública / Patrimonio Neto Final de 2022					
	-	1,788,996	(994,781)	-	794,215

Bajo protesta de decir verdad declaramos que los Estados Financieros y sus notas, son razonablemente correctos y son responsabilidad del emisor.

Concepto	2022	2021	Concepto	2022	2021
Flujos de Efectivo de las Actividades de Operación			Flujos de Efectivo de las Actividades de Inversión		
Origen	4,535,552	4,535,552	Origen	-	-
Impuestos	-	-	Bienes Inmuebles, Infraestructura y Construcciones en Proceso	-	-
Cuotas y Aportaciones de Seguridad Social	-	-	Bienes Muebles	-	-
Contribuciones de Mejoras	-	-	Otros Orígenes de Inversión	-	-
Derechos	-	-	Aplicación	-	-
Productos	-	-	Bienes Inmuebles, Infraestructura y Construcciones en Proceso	-	-
Aprovechamientos	-	-	Bienes Muebles	-	-
Ingresos por Venta de Bienes y Prestación de Servicios	-	-	Otras Aplicaciones de Inversión	-	-
Participaciones, Aportaciones, Convenios, Incentivos Derivados de la Colaboración Fiscal y Fondos Distintos de Aportaciones	4,535,552	4,535,552			
Transferencias, Asignaciones, Subsidios y Subvenciones, y Pensiones y Jubilaciones	-	-	Flujos Netos de Efectivo por Actividades de Inversión	-	-
Otros Orígenes de Operación	-	-			
			Flujo de Efectivo de las Actividades de Financiamiento		
Aplicación	5,631,857	5,503,384	Origen	-	-
Servicios Personales	3,900,639	3,900,639	Endeudamiento Neto	-	-
Materiales y Suministros	128,410	118,720	Interno	-	-
Servicios Generales	211,073	145,103	Externo	-	-
Transf. Internas y Asignaciones al Sector Público	-	-	Otros Orígenes de Financiamiento	-	-
Transferencias al resto del Sector Público	-	-	Aplicación	-	-
Subsidios y Subvenciones	-	-	Servicios de la Deuda	-	-
Ayudas Sociales	-	-	Interno	-	-
Pensiones y Jubilaciones	-	-	Externo	-	-
Transf. a Fideicomisos, Mandatos y Contratos Análogos	-	-	Otras Aplicaciones de Financiamiento	-	-
Transferencias a la Seguridad Social	-	-			
Donativos	-	-	Flujos Netos de Efectivo por Actividades de Financiamiento	-	-
Transferencias al Exterior	-	-			
Participaciones	-	-	Incremento/Disminución Neta en el Efectivo y Equivalentes al Efectivo	(1,096,305)	(967,832)
Aportaciones	-	-			
Convenios	-	-	Flujos Netos de Efectivo por Actividades de Operación	1,290,211	1,237,398
Otras Aplicaciones de Operación	1,391,735	1,338,922			
			Efectivo y Equivalentes al Final del Ejercicio	193,906	269,566
Flujos Netos de Efectivo por Actividades de Operación	(1,096,305)	(967,832)			

Bajo protesta de decir verdad declaramos que los Estados Financieros y sus notas, son razonablemente correctos y son responsabilidad del emisor.

CUENTA PÚBLICA PRIMER TRIMESTRE 2022
INSTITUTO DE LA DEFENSORÍA PÚBLICA DEL ESTADO DE MORELOS

Información de Pasivos Contingentes

- Para la cuenta pública primer trimestre del año 2022 no se cuentan con pasivos contingentes.

CUENTA PÚBLICA PRIMER TRIMESTRE 2022
INSTITUTO DE LA DEFENSORÍA PÚBLICA DEL ESTADO DE MORELOS

NOTAS A LOS ESTADOS FINANCIEROS

a) NOTAS DE DESGLOSE

NOTAS AL ESTADO DE SITUACION FINANCIERA

Activo

- **Efectivo y Equivalentes**

El efectivo está constituido por moneda en curso legal y se encuentra a su valor nominal proveniente de ministraciones que otorga el Gobierno del Estado del ramo 28 Participaciones a Organismos, como a continuación se relacionan el rubro de efectivo y equivalente:

Concepto	2022	2021
BANCOS/TESORERIA	193,906.00	1,290,211.00
INVERSIONES TEMPORALES (HASTA 3 MESES)	0.00	0.00
FONDOS CON AFECTACION ESPECIFICA	0.00	0.00
Suma	193,906.00	1,290,211.00

Bancos/Tesorería

Representa el monto de efectivo disponible propiedad del Instituto de la Defensoría Pública del Estado de Morelos, en la Institución Bancaria Banorte cuenta número 2095147658 por la cantidad de \$ 193,906.00 (Ciento noventa y tres mil novecientos seis pesos 00/100 m.n.)

Banco	Importe 2022	Importe 2021
Banco Instituto de la Defensoría Pública	\$ 193,906.00	\$ 269,566.00
Derecho a Recibir Efectivo o Equivalente	0.00	0.00
Derechos a Recibir Bienes y Servicios	0.00	0.00
Suma	\$ 193,906.00	\$ 269,566.00

Derecho a recibir Efectivo y Equivalente y Bienes o Servicios a Recibir

Concepto	Importe 2022	Importe 2021
Cuentas por Cobrar a Corto Plazo	0.00	0.00
Deudores Diversos por cobrar a corto plazo	\$ 101,524.06	\$ 1,365,819.00
Otros Derechos a recibir Efectivo o Equivalentes	0.00	0.00
Suma	\$ 101,524.06	\$ 1,365,819.00

Representa el monto que debe Gobierno del Estado de Morelos por Ministración del Ramo 28 Participaciones a Organismos, de la Segunda Quincena del mes de marzo del ejercicio 2022, por la Cantidad de \$101,524.06 (Ciento un mil quinientos veinticuatro pesos 06/100 m.n.)

CUENTA PÚBLICA PRIMER TRIMESTRE 2022
INSTITUTO DE LA DEFENSORÍA PÚBLICA DEL ESTADO DE MORELOS

Los bienes Muebles del Instituto de la Defensoría Pública están integrados como a continuación se detalla con su depreciación y criterios de aplicación de acuerdo a los parámetros emitidos por la CONAC.

Bienes Muebles, Intangibles y Depreciaciones

Se integran de la siguiente manera:

Concepto	2022	2021
MOBILIARIO Y EQ. DE ADMINISTRACION	\$ 3,861,825.00	\$ 3,861,825.00
MOBILIARIO Y EQ. EDUCACIONAL Y RECREATIVO	30,105.00	30,105.00
Subtotal BIENES MUEBLES	\$ -3,891,930.00	\$ -3,891,930.00
DEPRECIACIÓN ACUMULADA DE BIENES MUEBLES	\$ -3,393,145.00	\$ -3,137,551.00
Subtotal DEPRECIACION, DETERIORO Y AMORTIZACION ACUMULADA DE BIENES	\$ -3,393,145.00	\$ -3,137,551.00
Suma	\$ 498,785.00	\$ 754,379.00

NOTAS AL ESTADO DE ACTIVIDADES

Ingresos de Gestión

Participaciones, Aportaciones, Convenios, Incentivos Derivados de la Colaboración Fiscal, Fondos Distintos de Aportaciones, Transferencias, Asignaciones, Subsidios y Subvenciones, y Pensiones y Jubilaciones.

Concepto	Importe
PARTICIPACIONES	\$ 4,535,552.00
Subtotal Participaciones	\$ 4,535,552.00

Gastos y Otras Pérdidas:

Concepto	Importe
GASTOS DE FUNCIONAMIENTO	\$ 4,240,122.00
SERVICIOS PERSONALES	\$ 3,900,639.00
MATERIALES Y SUMINISTROS	\$ 128,410.00
SERVICIOS GENERALES	\$ 211,073.00
OTROS GASTOS Y PÉRDIDAS EXTRAORDINARIAS	0.00
Suma de GASTOS Y OTRAS PÉRDIDAS	\$ 4,240,122.00

Concepto	Importe
REMUNERACIONES AL PERSONAL DE CARÁCTER PERMANENTE	\$ 3,900,639.00

c) NOTAS DE GESTIÓN ADMINISTRATIVA

Introducción

Los Estados Financieros de los entes públicos, proveen de información financiera a los principales usuarios de la misma. Al Congreso y a los ciudadanos.

El objetivo del presente documento es la revelación del contexto y de los aspectos económicos-financieros más relevantes que influyeron en las decisiones del periodo, y que deberían ser considerados en la elaboración de los estados financieros para la mayor comprensión de los mismos y sus particularidades.

De esta manera, se informa y explica la respuesta del gobierno a las condiciones relacionadas con la información financiera de cada periodo de gestión; además de exponer aquellas políticas que podrían afectar la toma de decisiones en períodos posteriores.

El Instituto de la Defensoría Pública opera con recursos Estatales que provienen del ramo 28 Participaciones Federales a Organismos.

El Instituto de la Defensoría Pública del Estado de Morelos (IDPEM) es un Organismo Público Descentralizado, Sectorizado a la Secretaría de Gobierno que tiene como finalidad primordial la de prestar el servicio de defensa en el ámbito penal de forma gratuita a toda aquella persona que se le impute un hecho delictivo en materia penal.

El Instituto de la Defensoría Pública del Estado de Morelos fue creado como organismo público mediante la publicación de la Ley Orgánica del Instituto de la Defensoría Pública del Estado de Morelos en el periódico oficial "Tierra y Libertad" número 5081 6° época de fecha 03 de abril del 2012 mediante el cual se da vida a este Ente.

Tiene como finalidad primordial la de prestar el servicio de defensa en el ámbito penal de forma gratuita a toda aquella persona que se le impute un hecho delictivo en materia penal.

Régimen jurídico, Persona Moral sin fines no Lucrativos.

Consideraciones fiscales del ente: revelar el tipo de contribuciones que esté obligado a pagar o retener, entero mensual de retenciones del ISR de egresos por arrendamiento.

Estructura organizacional básica, de acuerdo a la IX. Estructura Organiza se tiene un total de plazas 66

Se informa que este Instituto trabajo con moneda nacional

CUENTA PÚBLICA PRIMER TRIMESTRE 2022
INSTITUTO DE LA DEFENSORÍA PÚBLICA DEL ESTADO DE MORELOS

Reporte Analítico del Activo

Mobiliario y equipo de administración 10%
 Equipo de cómputo y tecnologías de la información 33.30%
 Otro Mobiliario y Equipo Educativo y Recreativo 20%

PARTIDA PRESUPUESTAL	PORCENTAJE DE DEPRECIACION	COSTO/IMPORTE	MONTO DEPRECIADO	DEPRECIACIONES AÑOS ANTERIORES	DEPRECIACION ANUAL	TOTAL DE DEPRECIACION	VALOR EN LIBROS
1241-1	10%	2,323,131.06	232,312.77	763,768.42	232,313.68	1,228,394.87	1,095,036.19
1241-2	10%	210,292.09	21029.12	66,812.73	21,029.19	108,871.04	101,421.05
1241-3	33.30%	1,318,500.94	438,960.91	879,230.03	0	1,318,190.94	10.00
1241-9	10%	9,900.33	990.03	3,305.33	990.03	5,285.39	4,614.94
1242-1	33.30%	22,527.20	7,501.56	15,023.64	0.00	22,525.20	2.00
1242-9	20%	7,578.28	1,515.65	4,799.57	1,261.06	7,576.28	2.00

“Bajo protesta de decir verdad declaramos que los Estados Financieros y sus notas, son razonablemente correctos y son responsabilidad del emisor”.

INSTITUTO DE LA DEFENSORÍA PÚBLICA DEL ESTADO DE MORELOS
Conciliación entre los Ingresos Presupuestarios y Contables
Del 1 de enero al 31 de marzo de 2022
(Cifras en Pesos)

1. Total de Ingresos Presupuestarios	4,535,552
2. Más Ingresos Contables No Presupuestarios	-
2.1 Ingresos Financieros	-
2.2 Incremento por Variación de Inventarios	-
2.3 Disminución del Exceso de Estimaciones por Pérdida o Deterioro u Obsolescencia	-
2.4 Disminución del Exceso de Provisiones	-
2.5 Otros Ingresos y Beneficios Varios	-
2.6 Otros Ingresos Contables No Presupuestarios	-
3. Menos Ingresos Presupuestarios No Contables	-
3.1 Aprovechamientos Patrimoniales	-
3.2 Ingresos Derivados de Financiamientos	-
3.3 Otros Ingresos Presupuestarios No Contables	-
4. Total de Ingresos Contables	4,535,552

INSTITUTO DE LA DEFENSORÍA PÚBLICA DEL ESTADO DE MORELOS
Conciliación entre los Egresos Presupuestarios y los Gastos Contables
Del 1 de enero al 31 de marzo de 2022
(Cifras en Pesos)

1. Total de Egresos Presupuestarios	4,240,122
2. Menos Egresos Presupuestarios No Contables	-
2.1 Materias Primas y Materiales de Producción y Comercialización	-
2.2 Materiales y Suministros	-
2.3 Mobiliario y Equipo de Administración	-
2.4 Mobiliario y Equipo Educativo y Recreativo	-
2.5 Equipo e Instrumental Médico y de Laboratorio	-
2.6 Vehículos y Equipo de Transporte	-
2.7 Equipo de Defensa y Seguridad	-
2.8 Maquinaria, Otros Equipos y Herramientas	-
2.9 Activos Biológicos	-
2.10 Bienes Inmuebles	-
2.11 Activos Intangibles	-
2.12 Obra Pública en Bienes de Dominio Público	-
2.13 Obra Pública en Bienes Propios	-
2.14 Acciones y Participaciones de Capital	-
2.15 Compra de Títulos y Valores	-
2.16 Concesión de Préstamos	-
2.17 Inversiones en Fideicomisos, Mandatos y Otros Análogos	-
2.18 Provisiones para Contingencias y Otras Erogaciones Especiales	-
2.19 Amortización de la Deuda Pública	-
2.20 Adeudos de Ejercicios Fiscales Anteriores (ADEFAS)	-
2.21 Otros Egresos Presupuestarios No Contables	-
3. Más Gastos Contables No Presupuestarios	-
3.1 Estimaciones, Depreciaciones, Deterioros, Obsolescencia y Amortizaciones	-
3.2 Provisiones	-
3.3 Disminución de Inventarios	-
3.4 Aumento por Insuficiencia de Estimaciones por Pérdida o Deterioro u Obsolescencia	-
3.5 Aumento por Insuficiencia de Provisiones	-
3.6 Otros Gastos	-
3.7 Otros Gastos Contables No Presupuestarios	-
4. Total de Gastos Contables	4,240,122



Información Presupuestaria

CUENTA PÚBLICA
INSTITUTO DE LA DEFENSORÍA PÚBLICA
DEL ESTADO DE MORELOS
ENERO - MARZO

2022



Concepto	Estimado / Aprobado	Devengado	Recaudado / Pagado
A. Ingresos Totales (A = A1 + A2 + A3)	21,061,424	4,535,552	4,535,552
<i>A1. Ingresos de Libre Disposición</i>	21,061,424	4,535,552	4,535,552
<i>A2. Transferencias Federales Etiquetadas</i>	-	-	-
<i>A3. Financiamiento Neto</i>	-	-	-
B. Egresos Presupuestarios (B = B1 + B2)	21,061,424	4,240,122	4,240,122
<i>B1. Gasto No Etiquetado (sin incluir Amortización de la Deuda Pública)</i>	21,061,424	4,240,122	4,240,122
<i>B2. Gasto Etiquetado (sin incluir Amortización de la Deuda Pública)</i>	-	-	-
C. Remanentes del Ejercicio Anterior (C = C1 + C2)	-	-	-
<i>C1. Remanentes de Ingresos de Libre Disposición aplicados en el periodo</i>	-	-	-
<i>C2. Remanentes de Transferencias Federales Etiquetadas aplicados en el periodo</i>	-	-	-
I. Balance Presupuestario (I = A - B + C)	-	295,430	295,430
II. Balance Presupuestario sin Financiamiento Neto (II = I - A3)	-	295,430	295,430
III. Balance Presupuestario sin Financiamiento Neto y sin Remanentes del Ejercicio Anterior (III = II - C)	-	295,430	295,430

Concepto	Aprobado	Devengado	Pagado
E. Intereses, Comisiones y Gastos de la Deuda (E = E1 + E2)	-	-	-
<i>E1. Intereses, Comisiones y Gastos de la Deuda con Gasto No Etiquetado</i>	-	-	-
<i>E2. Intereses, Comisiones y Gastos de la Deuda con Gasto Etiquetado</i>	-	-	-
IV. Balance Primario (IV = III + E)	-	295,430	295,430

Concepto	Estimado / Aprobado	Devengado	Recaudado / Pagado
F. Financiamiento (F = F1 + F2)	-	-	-
<i>F1. Financiamiento con Fuente de Pago de Ingresos de Libre Disposición</i>	-	-	-
<i>F2. Financiamiento con Fuente de Pago de Transferencias Federales Etiquetadas</i>	-	-	-
G. Amortización de la Deuda (G = G1 + G2)	-	-	-
<i>G1. Amortización de la Deuda Pública con Gasto No Etiquetado</i>	-	-	-
<i>G2. Amortización de la Deuda Pública con Gasto Etiquetado</i>	-	-	-
A3. Financiamiento Neto (A3 = F - G)	-	-	-

Concepto	Estimado / Aprobado	Devengado	Recaudado / Pagado
A1. Ingresos de Libre Disposición	21,061,424	4,535,552	4,535,552
<i>A3.1 Financiamiento Neto con Fuente de Pago de Ingresos de Libre Disposición (A3.1 = F1 - G1)</i>	-	-	-
<i>F1. Financiamiento con Fuente de Pago de Ingresos de Libre Disposición</i>	-	-	-
<i>G1. Amortización de la Deuda Pública con Gasto No Etiquetado</i>	-	-	-
B1. Gasto No Etiquetado (sin incluir Amortización de la Deuda Pública)	21,061,424	4,240,122	4,240,122
<i>C1. Remanentes de Ingresos de Libre Disposición aplicados en el periodo</i>	-	-	-
V. Balance Presupuestario de Recursos Disponibles (V = A1 + A3.1 - B1 + C1)	-	295,430	295,430
VI. Balance Presupuestario de Recursos Disponibles sin Financiamiento Neto (VI = V - A3.1)	-	295,430	295,430

Concepto	Estimado / Aprobado	Devengado	Recaudado / Pagado
A2. Transferencias Federales Etiquetadas	-	-	-
<i>A3.2 Financiamiento Neto con Fuente de Pago de Transferencias Federales Etiquetadas (A3.2 = F2 - G2)</i>	-	-	-
<i>F2. Financiamiento con Fuente de Pago de Transferencias Federales Etiquetadas</i>	-	-	-
<i>G2. Amortización de la Deuda Pública con Gasto Etiquetado</i>	-	-	-
B2. Gasto Etiquetado (sin incluir Amortización de la Deuda Pública)	-	-	-
<i>C2. Remanentes de Transferencias Federales Etiquetadas aplicados en el periodo</i>	-	-	-
VII. Balance Presupuestario de Recursos Etiquetados (VII = A2 + A3.2 - B2 + C2)	-	-	-
VIII. Balance Presupuestario de Recursos Etiquetados sin Financiamiento Neto (VIII = VII - A3.2)	-	-	-

Rubro de Ingresos	Ingreso					Diferencia (6 = 5 - 1)
	Estimado	Ampliaciones y Reducciones	Modificado	Devengado	Recaudado	
	(1)	(2)	(3= 1 + 2)	(4)	(5)	
Impuestos	-	-	-	-	-	-
Cuotas y Aportaciones de Seguridad Social	-	-	-	-	-	-
Contribuciones de Mejoras	-	-	-	-	-	-
Derechos	-	-	-	-	-	-
Productos	-	-	-	-	-	-
Aprovechamientos	-	-	-	-	-	-
Ingresos por Venta de Bienes, Prestación de Servicios y Otros Ingresos	21,061,424	-	21,061,424	4,535,552	4,535,552	(16,525,872)
Participaciones, Aportaciones, Convenios, Incentivos Derivados de la Colaboración Fiscal y Fondos Distintos de Aportaciones	-	-	-	-	-	-
Transferencias, Asignaciones, Subsidios y Subvenciones, y Pensiones y Jubilaciones	-	-	-	-	-	-
Ingresos Derivados de Financiamientos	-	-	-	-	-	-
Total	21,061,424	-	21,061,424	4,535,552	4,535,552	(16,525,872)
Ingresos excedentes						

Estado Analítico de Ingresos Por Fuente de Financiamiento	Ingreso					Diferencia (6 = 5 - 1)
	Estimado	Ampliaciones y Reducciones	Modificado	Devengado	Recaudado	
	(1)	(2)	(3= 1 + 2)	(4)	(5)	
Ingresos del Poder Ejecutivo Federal o Estatal y de los Municipios	-	-	-	-	-	-
Impuestos	-	-	-	-	-	-
Cuotas y Aportaciones de Seguridad Social	-	-	-	-	-	-
Contribuciones de Mejoras	-	-	-	-	-	-
Derechos	-	-	-	-	-	-
Productos ¹	-	-	-	-	-	-
Aprovechamientos ²	-	-	-	-	-	-
Participaciones, Aportaciones, Convenios, Incentivos Derivados de la Colaboración Fiscal y Fondos Distintos de Aportaciones	-	-	-	-	-	-
Transferencias, Asignaciones, Subsidios y Subvenciones, y Pensiones y Jubilaciones	-	-	-	-	-	-
Ingresos de los Entes Públicos de los Poderes Legislativo y Judicial, de los Órganos Autónomos y del Sector Paraestatal o Paramunicipal, así como de las Empresas Productivas del Estado	21,061,424	-	21,061,424	4,535,552	4,535,552	(16,525,872)
Cuotas y Aportaciones de Seguridad Social	-	-	-	-	-	-
Productos ¹	-	-	-	-	-	-
Ingresos por Venta de Bienes, Prestación de Servicios y Otros Ingresos ³	21,061,424	-	21,061,424	4,535,552	4,535,552	(16,525,872)
Transferencias, Asignaciones, Subsidios y Subvenciones, y Pensiones y Jubilaciones	-	-	-	-	-	-
Ingresos Derivados de Financiamientos	-	-	-	-	-	-
Ingresos Derivados de Financiamientos	-	-	-	-	-	-
Total	21,061,424	-	21,061,424	4,535,552	4,535,552	(16,525,872)
Ingresos excedentes						

¹ Incluye intereses que generan las cuentas bancarias de los entes públicos en productos.

² Incluye donativos en efectivo del Poder Ejecutivo, entre otros aprovechamientos.

³ Se refiere a los ingresos propios obtenidos por los Poderes Legislativo y Judicial, los Órganos Autónomos y las entidades de la administración pública paraestatal y paramunicipal, por sus actividades diversas no inherentes a su operación que generan recursos y que no sean ingresos por venta de bienes o prestación de servicios, tales como donativos en efectivo, entre otros.

Concepto	Ingreso					Diferencia
	Estimado	Ampliaciones/ (Reducciones)	Modificado	Devengado	Recaudado	
Ingresos de Libre Disposición						
<i>Impuestos</i>	-	-	-	-	-	-
<i>Cuotas y Aportaciones de Seguridad Social</i>	-	-	-	-	-	-
<i>Contribuciones de Mejoras</i>	-	-	-	-	-	-
<i>Derechos</i>	-	-	-	-	-	-
<i>Productos</i>	-	-	-	-	-	-
<i>Aprovechamientos</i>	-	-	-	-	-	-
<i>Ingresos por Venta de Bienes y Prestación de Servicios</i>	-	-	-	-	-	-
<i>Participaciones</i>	-	-	-	-	-	-
Fondo General de Participaciones	-	-	-	-	-	-
Fondo de Fomento Municipal	-	-	-	-	-	-
Fondo de Fiscalización y Recaudación	-	-	-	-	-	-
Fondo de Compensación	-	-	-	-	-	-
Fondo de Extracción de Hidrocarburos	-	-	-	-	-	-
Impuesto Especial Sobre Producción y Servicios	-	-	-	-	-	-
0.136% de la Recaudación Federal Participable	-	-	-	-	-	-
3.17% Sobre Extracción de Petróleo	-	-	-	-	-	-
Gasolinas y Diésel	-	-	-	-	-	-
Fondo del Impuesto Sobre la Renta	-	-	-	-	-	-
Fondo de Estabilización de los Ingresos de las Ent. Fed.	-	-	-	-	-	-
<i>Incentivos Derivados de la Colaboración Fiscal</i>	-	-	-	-	-	-
Tenencia o Uso de Vehículos	-	-	-	-	-	-
Fondo de Compensación ISAN	-	-	-	-	-	-
Impuesto Sobre Automóviles Nuevos	-	-	-	-	-	-
Fondo de Compensación de Repecos-Intermedios	-	-	-	-	-	-
Otros Incentivos Económicos	-	-	-	-	-	-
<i>Transferencias y Asignaciones</i>	-	-	-	-	-	-
<i>Convenios</i>	-	-	-	-	-	-
Otros Convenios y Subsidios	-	-	-	-	-	-
<i>Otros Ingresos de Libre Disposición</i>	21,061,424	-	21,061,424	4,535,552	4,535,552	(16,525,872)
Participaciones en Ingresos Locales	-	-	-	-	-	-
Otros Ingresos de Libre Disposición	21,061,424	-	21,061,424	4,535,552	4,535,552	(16,525,872)
Total de Ingresos de Libre Disposición	21,061,424	-	21,061,424	4,535,552	4,535,552	(16,525,872)
Ingresos Excedentes de Ingresos de Libre Disposición						
Transferencias Federales Etiquetadas						
<i>Aportaciones</i>	-	-	-	-	-	-
Fondo de Aport. para la Nómina Educativa y Gto. Op.	-	-	-	-	-	-
Fondo de Aportaciones para los Servicios de Salud	-	-	-	-	-	-
Fondo de Aportaciones para la Infraestructura Social	-	-	-	-	-	-
Fondo de Aport. para el Fortalecimiento de los Municipios y de las Demarcaciones Territoriales del Distrito Federal	-	-	-	-	-	-
Fondo de Aportaciones Múltiples	-	-	-	-	-	-
Fondo de Aport. para la Educación Tec. y de Adultos	-	-	-	-	-	-
Fondo de Aportaciones para la Seguridad Pública de los Estados y del Distrito Federal	-	-	-	-	-	-
Fondo de Aportaciones para el Fortalecimiento de las Entidades Federativas	-	-	-	-	-	-
<i>Convenios</i>	-	-	-	-	-	-
Convenios de Protección Social en Salud	-	-	-	-	-	-
Convenios de Descentralización	-	-	-	-	-	-
Convenios de Reasignación	-	-	-	-	-	-
Otros Convenios y Subsidios	-	-	-	-	-	-
<i>Fondos Distintos de Aportaciones</i>	-	-	-	-	-	-
Fondo para Entidades Federativas y Municipios Productores de Hidrocarburos	-	-	-	-	-	-
Fondo Minero	-	-	-	-	-	-
<i>Transferencias, Asignaciones, Subsidios y Subvenciones, y Pensiones y Jubilaciones</i>	-	-	-	-	-	-
<i>Otras Transferencias Federales Etiquetadas</i>	-	-	-	-	-	-
Total de Transferencias Federales Etiquetadas	-	-	-	-	-	-
Ingresos Derivados de Financiamientos						
<i>Ingresos Derivados de Financiamientos</i>	-	-	-	-	-	-
Total de Ingresos	21,061,424	-	21,061,424	4,535,552	4,535,552	(16,525,872)
Datos Informativos						
1. Ingresos Derivados de Financiamientos con Fuente de Pago de Ingresos de Libre Disposición	-	-	-	-	-	-
2. Ingresos Derivados de Financiamientos con Fuente de Pago de Transferencias Federales Etiquetadas	-	-	-	-	-	-
3. Ingresos Derivados de Financiamientos	-	-	-	-	-	-

Concepto	Egresos					Subejercicio 6 = (3 - 4)
	Aprobado	Ampliaciones/ (Reducciones)	Modificado	Devengado	Pagado	
	1	2	3 = (1 + 2)	4	5	
Servicios Personales	18,423,120	-	18,423,120	3,900,639	3,900,639	14,522,481
Remuneraciones al Personal de Carácter Permanente	11,163,500	-	11,163,500	2,792,910	2,792,910	8,370,590
Remuneraciones al Personal de Carácter Transitorio	-	-	-	-	-	-
Remuneraciones Adicionales y Especiales	3,678,683	-	3,678,683	197,884	197,884	3,480,799
Seguridad Social	2,546,088	-	2,546,088	641,809	641,809	1,904,279
Otras Prestaciones Sociales y Económicas	1,034,849	-	1,034,849	268,036	268,036	766,813
Previsiones	-	-	-	-	-	-
Pago de Estímulos a Servidores Públicos	-	-	-	-	-	-
Materiales y Suministros	1,034,227	-	1,034,227	128,410	128,410	905,817
Materiales de Admón., Emisión de Doctos. y Artículos Oficiales	299,291	-	299,291	96,777	96,777	202,514
Alimentos y Utensilios	45,386	-	45,386	440	440	44,946
Materias Primas y Materiales de Producción y Comercialización	-	-	-	-	-	-
Materiales y Artículos de Construcción y de Reparación	363,750	-	363,750	-	-	363,750
Productos Químicos, Farmacéuticos y de Laboratorio	-	-	-	-	-	-
Combustibles, Lubricantes y Aditivos	136,300	-	136,300	26,399	26,399	109,901
Vestuario, Blancos, Prendas de Protección y Artículos Deportivos	-	-	-	-	-	-
Materiales y Suministros Para Seguridad	-	-	-	-	-	-
Herramientas, Refacciones y Accesorios Menores	189,500	-	189,500	4,794	4,794	184,706
Servicios Generales	1,604,077	-	1,604,077	211,073	211,073	1,393,004
Servicios Básicos	417,300	-	417,300	81,478	81,478	335,822
Servicios de Arrendamiento	279,133	-	279,133	42,030	42,030	237,103
Servicios Profesionales, Científicos, Técnicos y Otros Servicios	276,000	-	276,000	26,070	26,070	249,930
Servicios Financieros, Bancarios y Comerciales	42,000	-	42,000	104	104	41,896
Servicios de Instalación, Reparación, Mantto. y Conservación	249,000	-	249,000	38,982	38,982	210,018
Servicios de Comunicación Social y Publicidad	-	-	-	-	-	-
Servicios de Traslado y Viáticos	61,000	-	61,000	7,800	7,800	53,200
Servicios Oficiales	-	-	-	-	-	-
Otros Servicios Generales	279,644	-	279,644	14,609	14,609	265,035
Transferencias, Asignaciones, Subsidios y Otras Ayudas	-	-	-	-	-	-
Transferencias Internas y Asignaciones al Sector Público	-	-	-	-	-	-
Transferencias al Resto del Sector Público	-	-	-	-	-	-
Subsidios y Subvenciones	-	-	-	-	-	-
Ayudas Sociales	-	-	-	-	-	-
Pensiones y Jubilaciones	-	-	-	-	-	-
Transferencias a Fideicomisos, Mandatos y Otros Análogos	-	-	-	-	-	-
Transferencias a la Seguridad Social	-	-	-	-	-	-
Donativos	-	-	-	-	-	-
Transferencias al Exterior	-	-	-	-	-	-
Bienes Muebles, Inmuebles e Intangibles	-	-	-	-	-	-
Mobiliario y Equipo de Administración	-	-	-	-	-	-
Mobiliario y Equipo Educativo y Recreativo	-	-	-	-	-	-
Equipo e Instrumental Médico y de Laboratorio	-	-	-	-	-	-
Vehículos y Equipo de Transporte	-	-	-	-	-	-
Equipo de Defensa y Seguridad	-	-	-	-	-	-
Maquinaria, Otros Equipos y Herramientas	-	-	-	-	-	-
Activos Biológicos	-	-	-	-	-	-
Bienes Inmuebles	-	-	-	-	-	-
Activos Intangibles	-	-	-	-	-	-
Inversión Pública	-	-	-	-	-	-
Obra Pública en Bienes de Dominio Público	-	-	-	-	-	-
Obra Pública en Bienes Propios	-	-	-	-	-	-
Proyectos Productivos y Acciones de Fomento	-	-	-	-	-	-
Inversiones Financieras y Otras Provisiones	-	-	-	-	-	-
Inversiones Para el Fomento de Actividades Productivas	-	-	-	-	-	-
Acciones y Participaciones de Capital	-	-	-	-	-	-
Compra de Títulos y Valores	-	-	-	-	-	-
Concesión de Préstamos	-	-	-	-	-	-
Inversiones en Fideicomisos, Mandatos y Otros Análogos	-	-	-	-	-	-
Otras Inversiones Financieras	-	-	-	-	-	-
Provisiones para Contingencias y Otras Erogaciones Especiales	-	-	-	-	-	-
Participaciones y Aportaciones	-	-	-	-	-	-
Participaciones	-	-	-	-	-	-
Aportaciones	-	-	-	-	-	-
Convenios	-	-	-	-	-	-
Deuda Pública	-	-	-	-	-	-
Amortización de la Deuda Pública	-	-	-	-	-	-
Intereses de la Deuda Pública	-	-	-	-	-	-
Comisiones de la Deuda Pública	-	-	-	-	-	-
Gastos de la Deuda Pública	-	-	-	-	-	-
Costo por Coberturas	-	-	-	-	-	-
Apoyos Financieros	-	-	-	-	-	-
Adeudos de Ejercicios Fiscales Anteriores (Adefas)	-	-	-	-	-	-
Total del Gasto	21,061,424	-	21,061,424	4,240,122	4,240,122	16,821,302

Concepto	Aprobado	Ampliaciones / (Reducciones)	Egresos			Subejercicio
			Modificado	Devengado	Pagado	
Gasto No Etiquetado	21,061,424	-	21,061,424	4,240,122	4,240,122	16,821,302
<i>Servicios Personales</i>	<i>18,423,120</i>	-	<i>18,423,120</i>	<i>3,900,639</i>	<i>3,900,639</i>	<i>14,522,481</i>
Remuneraciones al Personal de Carácter Permanente	11,163,500	-	11,163,500	2,792,910	2,792,910	8,370,590
Remuneraciones al Personal de Carácter Transitorio	-	-	-	-	-	-
Remuneraciones Adicionales y Especiales	3,678,683	-	3,678,683	197,884	197,884	3,480,799
Seguridad Social	2,546,088	-	2,546,088	641,809	641,809	1,904,279
Otras Prestaciones Sociales y Económicas	1,034,849	-	1,034,849	268,036	268,036	766,813
Previsiones	-	-	-	-	-	-
Pago de Estímulos a Servidores Públicos	-	-	-	-	-	-
<i>Materiales y Suministros</i>	<i>1,034,227</i>	-	<i>1,034,227</i>	<i>128,410</i>	<i>128,410</i>	<i>905,817</i>
Materiales de Admón., Emisión de Doctos. y Art. Oficiales	299,291	-	299,291	96,777	96,777	202,514
Alimentos y Utensilios	45,386	-	45,386	440	440	44,946
Materias Primas y Materiales de Prod. y Comercialización	-	-	-	-	-	-
Materiales y Artículos de Construcción y de Reparación	363,750	-	363,750	-	-	363,750
Productos Químicos, Farmacéuticos y de Laboratorio	-	-	-	-	-	-
Combustibles, Lubricantes y Aditivos	136,300	-	136,300	26,399	26,399	109,901
Vestuario, Blancos, Prendas de Protección y Art. Deportivos	-	-	-	-	-	-
Materiales y Suministros Para Seguridad	-	-	-	-	-	-
Herramientas, Refacciones y Accesorios Menores	189,500	-	189,500	4,794	4,794	184,706
<i>Servicios Generales</i>	<i>1,604,077</i>	-	<i>1,604,077</i>	<i>211,073</i>	<i>211,073</i>	<i>1,393,004</i>
Servicios Básicos	417,300	-	417,300	81,478	81,478	335,822
Servicios de Arrendamiento	279,133	-	279,133	42,030	42,030	237,103
Servicios Profesionales, Científicos, Técnicos y Otros Serv.	276,000	-	276,000	26,070	26,070	249,930
Servicios Financieros, Bancarios y Comerciales	42,000	-	42,000	104	104	41,896
Servicios de Instalación, Reparación, Mantto. y Conservación	249,000	-	249,000	38,982	38,982	210,018
Servicios de Comunicación Social y Publicidad	-	-	-	-	-	-
Servicios de Traslado y Viáticos	61,000	-	61,000	7,800	7,800	53,200
Servicios Oficiales	-	-	-	-	-	-
Otros Servicios Generales	279,644	-	279,644	14,609	14,609	265,035
<i>Transferencias, Asignaciones, Subsidios y Otras Ayudas</i>	-	-	-	-	-	-
Transferencias Internas y Asignaciones al Sector Público	-	-	-	-	-	-
Transferencias al Resto del Sector Público	-	-	-	-	-	-
Subsidios y Subvenciones	-	-	-	-	-	-
Ayudas Sociales	-	-	-	-	-	-
Pensiones y Jubilaciones	-	-	-	-	-	-
Transferencias a Fideicomisos, Mandatos y Otros Análogos	-	-	-	-	-	-
Transferencias a la Seguridad Social	-	-	-	-	-	-
Donativos	-	-	-	-	-	-
Transferencias al Exterior	-	-	-	-	-	-
<i>Bienes Muebles, Inmuebles e Intangibles</i>	-	-	-	-	-	-
Mobiliario y Equipo de Administración	-	-	-	-	-	-
Mobiliario y Equipo Educativo y Recreativo	-	-	-	-	-	-
Equipo e Instrumental Médico y de Laboratorio	-	-	-	-	-	-
Vehículos y Equipo de Transporte	-	-	-	-	-	-
Equipo de Defensa y Seguridad	-	-	-	-	-	-
Maquinaria, Otros Equipos y Herramientas	-	-	-	-	-	-
Activos Biológicos	-	-	-	-	-	-
Bienes Inmuebles	-	-	-	-	-	-
Activos Intangibles	-	-	-	-	-	-
<i>Inversión Pública</i>	-	-	-	-	-	-
Obra Pública en Bienes de Dominio Público	-	-	-	-	-	-
Obra Pública en Bienes Propios	-	-	-	-	-	-
Proyectos Productivos y Acciones de Fomento	-	-	-	-	-	-
<i>Inversiones Financieras y Otras Provisiones</i>	-	-	-	-	-	-
Inversiones Para el Fomento de Actividades Productivas	-	-	-	-	-	-
Acciones y Participaciones de Capital	-	-	-	-	-	-
Compra de Títulos y Valores	-	-	-	-	-	-
Concesión de Préstamos	-	-	-	-	-	-
Inversiones en Fideicomisos, Mandatos y Otros Análogos	-	-	-	-	-	-
Fideicomiso de Desastres Naturales (Informativo)	-	-	-	-	-	-
Otras Inversiones Financieras	-	-	-	-	-	-
Provisiones para Contingencias y Otras Erogaciones Especiales	-	-	-	-	-	-
<i>Participaciones y Aportaciones</i>	-	-	-	-	-	-
Participaciones	-	-	-	-	-	-
Aportaciones	-	-	-	-	-	-
Convenios	-	-	-	-	-	-
<i>Deuda Pública</i>	-	-	-	-	-	-
Amortización de la Deuda Pública	-	-	-	-	-	-
Intereses de la Deuda Pública	-	-	-	-	-	-
Comisiones de la Deuda Pública	-	-	-	-	-	-
Gastos de la Deuda Pública	-	-	-	-	-	-
Costo por Coberturas	-	-	-	-	-	-
Apoyos Financieros	-	-	-	-	-	-
Adeudos de Ejercicios Fiscales Anteriores (Adefas)	-	-	-	-	-	-

Concepto	Aprobado	Ampliaciones / (Reducciones)	Egresos			Subejercicio
			Modificado	Devengado	Pagado	
Gasto Etiquetado	-	-	-	-	-	-
<i>Servicios Personales</i>	-	-	-	-	-	-
Remuneraciones al Personal de Carácter Permanente	-	-	-	-	-	-
Remuneraciones al Personal de Carácter Transitorio	-	-	-	-	-	-
Remuneraciones Adicionales y Especiales	-	-	-	-	-	-
Seguridad Social	-	-	-	-	-	-
Otras Prestaciones Sociales y Económicas	-	-	-	-	-	-
Previsiones	-	-	-	-	-	-
Pago de Estímulos a Servidores Públicos	-	-	-	-	-	-
<i>Materiales y Suministros</i>	-	-	-	-	-	-
Materiales de Admón., Emisión de Doctos. y Art. Oficiales	-	-	-	-	-	-
Alimentos y Utensilios	-	-	-	-	-	-
Materias Primas y Materiales de Prod. y Comercialización	-	-	-	-	-	-
Materiales y Artículos de Construcción y de Reparación	-	-	-	-	-	-
Productos Químicos, Farmacéuticos y de Laboratorio	-	-	-	-	-	-
Combustibles, Lubrificantes y Aditivos	-	-	-	-	-	-
Vestuario, Blancos, Prendas de Protección y Art. Deportivos	-	-	-	-	-	-
Materiales y Suministros Para Seguridad	-	-	-	-	-	-
Herramientas, Refacciones y Accesorios Menores	-	-	-	-	-	-
<i>Servicios Generales</i>	-	-	-	-	-	-
Servicios Básicos	-	-	-	-	-	-
Servicios de Arrendamiento	-	-	-	-	-	-
Servicios Profesionales, Científicos, Técnicos y Otros Serv.	-	-	-	-	-	-
Servicios Financieros, Bancarios y Comerciales	-	-	-	-	-	-
Servicios de Instalación, Reparación, Mantto. y Conservación	-	-	-	-	-	-
Servicios de Comunicación Social y Publicidad	-	-	-	-	-	-
Servicios de Traslado y Viáticos	-	-	-	-	-	-
Servicios Oficiales	-	-	-	-	-	-
Otros Servicios Generales	-	-	-	-	-	-
<i>Transferencias, Asignaciones, Subsidios y Otras Ayudas</i>	-	-	-	-	-	-
Transferencias Internas y Asignaciones al Sector Público	-	-	-	-	-	-
Transferencias al Resto del Sector Público	-	-	-	-	-	-
Subsidios y Subvenciones	-	-	-	-	-	-
Ayudas Sociales	-	-	-	-	-	-
Pensiones y Jubilaciones	-	-	-	-	-	-
Transferencias a Fideicomisos, Mandatos y Otros Análogos	-	-	-	-	-	-
Transferencias a la Seguridad Social	-	-	-	-	-	-
Donativos	-	-	-	-	-	-
Transferencias al Exterior	-	-	-	-	-	-
<i>Bienes Muebles, Inmuebles e Intangibles</i>	-	-	-	-	-	-
Mobiliario y Equipo de Administración	-	-	-	-	-	-
Mobiliario y Equipo Educativo y Recreativo	-	-	-	-	-	-
Equipo e Instrumental Médico y de Laboratorio	-	-	-	-	-	-
Vehículos y Equipo de Transporte	-	-	-	-	-	-
Equipo de Defensa y Seguridad	-	-	-	-	-	-
Maquinaria, Otros Equipos y Herramientas	-	-	-	-	-	-
Activos Biológicos	-	-	-	-	-	-
Bienes Inmuebles	-	-	-	-	-	-
Activos Intangibles	-	-	-	-	-	-
<i>Inversión Pública</i>	-	-	-	-	-	-
Obra Pública en Bienes de Dominio Público	-	-	-	-	-	-
Obra Pública en Bienes Propios	-	-	-	-	-	-
Proyectos Productivos y Acciones de Fomento	-	-	-	-	-	-
<i>Inversiones Financieras y Otras Provisiones</i>	-	-	-	-	-	-
Inversiones Para el Fomento de Actividades Productivas	-	-	-	-	-	-
Acciones y Participaciones de Capital	-	-	-	-	-	-
Compra de Títulos y Valores	-	-	-	-	-	-
Concesión de Préstamos	-	-	-	-	-	-
Inversiones en Fideicomisos, Mandatos y Otros Análogos	-	-	-	-	-	-
Fideicomiso de Desastres Naturales (Informativo)	-	-	-	-	-	-
Otras Inversiones Financieras	-	-	-	-	-	-
Provisiones para Contingencias y Otras Erogaciones Especiales	-	-	-	-	-	-
<i>Participaciones y Aportaciones</i>	-	-	-	-	-	-
Participaciones	-	-	-	-	-	-
Aportaciones	-	-	-	-	-	-
Convenios	-	-	-	-	-	-
<i>Deuda Pública</i>	-	-	-	-	-	-
Amortización de la Deuda Pública	-	-	-	-	-	-
Intereses de la Deuda Pública	-	-	-	-	-	-
Comisiones de la Deuda Pública	-	-	-	-	-	-
Gastos de la Deuda Pública	-	-	-	-	-	-
Costo por Coberturas	-	-	-	-	-	-
Apoyos Financieros	-	-	-	-	-	-
Adeudos de Ejercicios Fiscales Anteriores (Adefas)	-	-	-	-	-	-
Total de Egresos	21,061,424	-	21,061,424	4,240,122	4,240,122	16,821,302

Concepto	Egresos					Subejercicio 6 = (3 - 4)
	Aprobado	Ampliaciones/ (Reducciones)	Modificado	Devengado	Pagado	
	1	2	3 = (1 + 2)	4	5	
Jefatura de la Oficina de la Gobernatura del Estado	-	-	-	-	-	-
Secretaría de Gobierno	-	-	-	-	-	-
Secretaría de Hacienda	-	-	-	-	-	-
Secretaría de Desarrollo Económico y del Trabajo	-	-	-	-	-	-
Secretaría de Desarrollo Agropecuario	-	-	-	-	-	-
Secretaría de Obras Públicas	-	-	-	-	-	-
Secretaría de Educación	-	-	-	-	-	-
Secretaría de Salud	-	-	-	-	-	-
Secretaría de Administración	-	-	-	-	-	-
Secretaría de la Contraloría	-	-	-	-	-	-
Secretaría de Turismo y Cultura	-	-	-	-	-	-
Secretaría de Desarrollo Social	-	-	-	-	-	-
Secretaría de Desarrollo Sustentable	-	-	-	-	-	-
Secretaría de Movilidad y Transporte	-	-	-	-	-	-
Comisión Estatal de Seguridad Pública	-	-	-	-	-	-
Consejería Jurídica	-	-	-	-	-	-
Gastos Institucionales	-	-	-	-	-	-
Total del Gasto	-	-	-	-	-	-

INSTITUTO DE LA DEFENSORÍA PÚBLICA DEL ESTADO DE MORELOS
Estado Analítico del Ejercicio del Presupuesto de Egresos
Clasificación Administrativa
Del 1 de enero al 31 de marzo de 2022

Concepto	Egresos					Subejercicio 6 = (3 - 4)
	Aprobado	Ampliaciones/ (Reducciones)	Modificado	Devengado	Pagado	
	1	2	3 = (1 + 2)	4	5	
Poder Ejecutivo	-	-	-	-	-	-
Poder Legislativo	-	-	-	-	-	-
Poder Judicial	-	-	-	-	-	-
Organismos Autónomos	-	-	-	-	-	-
Poder Ejecutivo de los Municipios	-	-	-	-	-	-
Total del Gasto	-	-	-	-	-	-

Sector Paraestatal del Gobierno del Estado de Morelos
Estado Analítico del Ejercicio del Presupuesto de Egresos
Clasificación Administrativa
Del 1 de enero al 31 de marzo de 2022

Concepto	Egresos					Subejercicio 6 = (3 - 4)
	Aprobado	Ampliaciones/ (Reducciones)	Modificado	Devengado	Pagado	
	1	2	3 = (1 + 2)	4	5	
Entidades Paraestatales y Fideicomisos No Empresariales y No Financieros	21,061,424	-	21,061,424	4,240,122	4,240,122	16,821,302
Instituciones Públicas de la Seguridad Social	-	-	-	-	-	-
Entidades Paraestatales Empresariales No Financieras con Participación Estatal Mayoritaria	-	-	-	-	-	-
Fideicomisos Empresariales No Financieros con Participación Estatal Mayoritaria	-	-	-	-	-	-
Entidades Paraestatales Empresariales Financieras Monetarias con Participación Estatal Mayoritaria	-	-	-	-	-	-
Entidades Paraestatales Empresariales Financieras No Monetarias con Participación Estatal Mayoritaria	-	-	-	-	-	-
Fideicomisos Financieros Públicos con Participación Estatal Mayoritaria	-	-	-	-	-	-
Total del Gasto	21,061,424	-	21,061,424	4,240,122	4,240,122	16,821,302

Concepto	Egresos					Subejercicio
	Aprobado	Ampliaciones/ (Reducciones)	Modificado	Devengado	Pagado	
Gasto No Etiquetado	21,061,424	-	21,061,424	4,240,122	4,240,122	16,821,302
Jefatura de la Oficina de la Gubernatura del Estado	-	-	-	-	-	-
Secretaría de Gobierno	-	-	-	-	-	-
Secretaría de Hacienda	-	-	-	-	-	-
Secretaría de Desarrollo Económico y del Trabajo	-	-	-	-	-	-
Secretaría de Desarrollo Agropecuario	-	-	-	-	-	-
Secretaría de Obras Públicas	-	-	-	-	-	-
Secretaría de Educación	-	-	-	-	-	-
Secretaría de Salud	-	-	-	-	-	-
Secretaría de Administración	-	-	-	-	-	-
Secretaría de la Contraloría	-	-	-	-	-	-
Secretaría de Turismo y Cultura	-	-	-	-	-	-
Secretaría de Desarrollo Social	-	-	-	-	-	-
Secretaría de Desarrollo Sustentable	-	-	-	-	-	-
Secretaría de Movilidad y Transporte	-	-	-	-	-	-
Comisión Estatal de Seguridad Pública	-	-	-	-	-	-
Consejería Jurídica	-	-	-	-	-	-
Gastos Institucionales	-	-	-	-	-	-
Poder Legislativo	-	-	-	-	-	-
Poder Judicial	-	-	-	-	-	-
Organismos Autónomos	-	-	-	-	-	-
Entidades Paraestatales y Fideicomisos No Empresariales y No Financieros	21,061,424	-	21,061,424	4,240,122	4,240,122	16,821,302
Entidades Paraestatales Empresariales No Financieras con Participación Estatal Mayoritaria	-	-	-	-	-	-
Poder Ejecutivo de los Municipios	-	-	-	-	-	-
Gasto Etiquetado	-	-	-	-	-	-
Jefatura de la Oficina de la Gubernatura del Estado	-	-	-	-	-	-
Secretaría de Gobierno	-	-	-	-	-	-
Secretaría de Hacienda	-	-	-	-	-	-
Secretaría de Desarrollo Económico y del Trabajo	-	-	-	-	-	-
Secretaría de Desarrollo Agropecuario	-	-	-	-	-	-
Secretaría de Obras Públicas	-	-	-	-	-	-
Secretaría de Educación	-	-	-	-	-	-
Secretaría de Salud	-	-	-	-	-	-
Secretaría de Administración	-	-	-	-	-	-
Secretaría de la Contraloría	-	-	-	-	-	-
Secretaría de Turismo y Cultura	-	-	-	-	-	-
Secretaría de Desarrollo Social	-	-	-	-	-	-
Secretaría de Desarrollo Sustentable	-	-	-	-	-	-
Secretaría de Movilidad y Transporte	-	-	-	-	-	-
Comisión Estatal de Seguridad Pública	-	-	-	-	-	-
Consejería Jurídica	-	-	-	-	-	-
Gastos Institucionales	-	-	-	-	-	-
Poder Legislativo	-	-	-	-	-	-
Poder Judicial	-	-	-	-	-	-
Organismos Autónomos	-	-	-	-	-	-
Entidades Paraestatales y Fideicomisos No Empresariales y No Financieros	-	-	-	-	-	-
Entidades Paraestatales Empresariales No Financieras con Participación Estatal Mayoritaria	-	-	-	-	-	-
Poder Ejecutivo de los Municipios	-	-	-	-	-	-
Total de Egresos	21,061,424	-	21,061,424	4,240,122	4,240,122	16,821,302

Concepto	Egresos					Subejercicio
	Aprobado	Ampliaciones/ (Reducciones)	Modificado	Devengado	Pagado	
	1	2	3 = (1 + 2)	4	5	
Gobierno	21,061,424	-	21,061,424	4,240,122	4,240,122	16,821,302
Legislación	-	-	-	-	-	-
Justicia	21,061,424	-	21,061,424	4,240,122	4,240,122	16,821,302
Coordinación de la Política de Gobierno	-	-	-	-	-	-
Relaciones Exteriores	-	-	-	-	-	-
Asuntos Financieros y Hacendarios	-	-	-	-	-	-
Seguridad Nacional	-	-	-	-	-	-
Asuntos de Orden Público y de Seguridad Interior	-	-	-	-	-	-
Otros Servicios Generales	-	-	-	-	-	-
Desarrollo Social	-	-	-	-	-	-
Protección Ambiental	-	-	-	-	-	-
Vivienda y Servicios a la Comunidad	-	-	-	-	-	-
Salud	-	-	-	-	-	-
Recreación, Cultura y Otras Manifestaciones Sociales	-	-	-	-	-	-
Educación	-	-	-	-	-	-
Protección Social	-	-	-	-	-	-
Otros Asuntos Sociales	-	-	-	-	-	-
Desarrollo Económico	-	-	-	-	-	-
Asuntos Económicos, Comerciales y Laborales en General	-	-	-	-	-	-
Agropecuaria, Silvicultura, Pesca y Caza	-	-	-	-	-	-
Combustibles y Energía	-	-	-	-	-	-
Minería, Manufacturas y Construcción	-	-	-	-	-	-
Transporte	-	-	-	-	-	-
Comunicaciones	-	-	-	-	-	-
Turismo	-	-	-	-	-	-
Ciencia, Tecnología e Innovación	-	-	-	-	-	-
Otras Industrias y Otros Asuntos Económicos	-	-	-	-	-	-
Otras no Clasificadas en Funciones Anteriores	-	-	-	-	-	-
Transacciones de la Deuda Pública / Costo Financiero de la Deuda	-	-	-	-	-	-
Transferencias, Participaciones y Aportaciones entre Diferentes Niveles y Ordenes de Gobierno	-	-	-	-	-	-
Saneamiento del Sistema Financiero	-	-	-	-	-	-
Adeudos de Ejercicios Fiscales Anteriores	-	-	-	-	-	-
Total del Gasto	21,061,424	-	21,061,424	4,240,122	4,240,122	16,821,302

Concepto	Egresos					Subejercicio
	Aprobado	Ampliaciones/ (Reducciones)	Modificado	Devengado	Pagado	
Gasto No Etiquetado	21,061,424	-	21,061,424	4,240,122	4,240,122	16,821,302
<i>Gobierno</i>	21,061,424	-	21,061,424	4,240,122	4,240,122	16,821,302
Legislación	-	-	-	-	-	-
Justicia	21,061,424	-	21,061,424	4,240,122	4,240,122	16,821,302
Coordinación de la Política de Gobierno	-	-	-	-	-	-
Relaciones Exteriores	-	-	-	-	-	-
Asuntos Financieros y Hacendarios	-	-	-	-	-	-
Seguridad Nacional	-	-	-	-	-	-
Asuntos de Orden Público y de Seguridad Interior	-	-	-	-	-	-
Otros Servicios Generales	-	-	-	-	-	-
<i>Desarrollo Social</i>	-	-	-	-	-	-
Protección Ambiental	-	-	-	-	-	-
Vivienda y Servicios a la Comunidad	-	-	-	-	-	-
Salud	-	-	-	-	-	-
Recreación, Cultura y Otras Manifestaciones Sociales	-	-	-	-	-	-
Educación	-	-	-	-	-	-
Protección Social	-	-	-	-	-	-
Otros Asuntos Sociales	-	-	-	-	-	-
<i>Desarrollo Económico</i>	-	-	-	-	-	-
Asuntos Económicos, Comerciales y Laborales en Gral.	-	-	-	-	-	-
Agropecuaria, Silvicultura, Pesca y Caza	-	-	-	-	-	-
Combustibles y Energía	-	-	-	-	-	-
Minería, Manufacturas y Construcción	-	-	-	-	-	-
Transporte	-	-	-	-	-	-
Comunicaciones	-	-	-	-	-	-
Turismo	-	-	-	-	-	-
Ciencia, Tecnología e Innovación	-	-	-	-	-	-
Otras Industrias y Otros Asuntos Económicos	-	-	-	-	-	-
<i>Otras no Clasificadas en Funciones Anteriores</i>	-	-	-	-	-	-
Transacciones de la Deuda Pública / Costo Financiero de la Deuda	-	-	-	-	-	-
Transferencias, Participaciones y Aportaciones entre Diferentes Niveles y Ordenes de Gobierno	-	-	-	-	-	-
Saneamiento del Sistema Financiero	-	-	-	-	-	-
Adeudos de Ejercicios Fiscales Anteriores	-	-	-	-	-	-
Gasto Etiquetado	-	-	-	-	-	-
<i>Gobierno</i>	-	-	-	-	-	-
Legislación	-	-	-	-	-	-
Justicia	-	-	-	-	-	-
Coordinación de la Política de Gobierno	-	-	-	-	-	-
Relaciones Exteriores	-	-	-	-	-	-
Asuntos Financieros y Hacendarios	-	-	-	-	-	-
Seguridad Nacional	-	-	-	-	-	-
Asuntos de Orden Público y de Seguridad Interior	-	-	-	-	-	-
Otros Servicios Generales	-	-	-	-	-	-
<i>Desarrollo Social</i>	-	-	-	-	-	-
Protección Ambiental	-	-	-	-	-	-
Vivienda y Servicios a la Comunidad	-	-	-	-	-	-
Salud	-	-	-	-	-	-
Recreación, Cultura y Otras Manifestaciones Sociales	-	-	-	-	-	-
Educación	-	-	-	-	-	-
Protección Social	-	-	-	-	-	-
Otros Asuntos Sociales	-	-	-	-	-	-
<i>Desarrollo Económico</i>	-	-	-	-	-	-
Asuntos Económicos, Comerciales y Laborales en Gral.	-	-	-	-	-	-
Agropecuaria, Silvicultura, Pesca y Caza	-	-	-	-	-	-
Combustibles y Energía	-	-	-	-	-	-
Minería, Manufacturas y Construcción	-	-	-	-	-	-
Transporte	-	-	-	-	-	-
Comunicaciones	-	-	-	-	-	-
Turismo	-	-	-	-	-	-
Ciencia, Tecnología e Innovación	-	-	-	-	-	-
Otras Industrias y Otros Asuntos Económicos	-	-	-	-	-	-
<i>Otras no Clasificadas en Funciones Anteriores</i>	-	-	-	-	-	-
Transacciones de la Deuda Pública / Costo Financiero de la Deuda	-	-	-	-	-	-
Transferencias, Participaciones y Aportaciones entre Diferentes Niveles y Ordenes de Gobierno	-	-	-	-	-	-
Saneamiento del Sistema Financiero	-	-	-	-	-	-
Adeudos de Ejercicios Fiscales Anteriores	-	-	-	-	-	-
Total del Egresos	21,061,424	-	21,061,424	4,240,122	4,240,122	16,821,302

Concepto	Egresos					Subejercicio
	Aprobado	Ampliaciones/ (Reducciones)	Modificado	Devengado	Pagado	
Gasto No Etiquetado	18,423,120	-	18,423,120	3,900,639	3,900,639	14,522,481
Personal Administrativo y de Servicio Público	18,423,120	-	18,423,120	3,900,639	3,900,639	14,522,481
Magisterio	-	-	-	-	-	-
Servicios de Salud	-	-	-	-	-	-
Personal Administrativo	-	-	-	-	-	-
Personal Médico, Paramédico y afín	-	-	-	-	-	-
Seguridad Pública	-	-	-	-	-	-
Gastos Asociados a la Implementación de Nuevas Leyes Fed. o Reformas a las Mismas	-	-	-	-	-	-
Nombre del Programa o Ley 1	-	-	-	-	-	-
Nombre del Programa o Ley 2	-	-	-	-	-	-
Sentencias Laborales Definitivas	-	-	-	-	-	-
Gasto Etiquetado	-	-	-	-	-	-
Personal Administrativo y de Servicio Público	-	-	-	-	-	-
Magisterio	-	-	-	-	-	-
Servicios de Salud	-	-	-	-	-	-
Personal Administrativo	-	-	-	-	-	-
Personal Médico, Paramédico y afín	-	-	-	-	-	-
Seguridad Pública	-	-	-	-	-	-
Gastos Asociados a la Implementación de Nuevas Leyes Fed. o Reformas a las Mismas	-	-	-	-	-	-
Nombre del Programa o Ley 1	-	-	-	-	-	-
Nombre del Programa o Ley 2	-	-	-	-	-	-
Sentencias Laborales Definitivas	-	-	-	-	-	-
Total del Gasto en Servicios Personales	18,423,120	-	18,423,120	3,900,639	3,900,639	14,522,481



MORELOS

Instituto de la
Defensoría Pública

INSTITUTO DE LA DEFENSORIA PÚBLICA DEL ESTADO DE MORELOS
Estado Analítico del Ejercicio del Presupuesto de Egresos
Clasificación Económica (por Tipo de Gasto)
Del 1 de enero al 31 de marzo de 2022
(Cifras en Pesos)



MORELOS

Concepto	Egresos					
	Aprobado	Ampliaciones/ (Reducciones)	Modificado	Devengado	Pagado	Subejercicio
	1	2	3 = (1 + 2)	4	5	6 = (3 - 4)
Gasto Corriente	21,061,424	-	21,061,424	4,240,122	4,240,122	16,821,302
Gasto de Capital	-	-	-	-	-	-
Amortización de la Deuda y Disminución de Pasivos	-	-	-	-	-	-
Pensiones y Jubilaciones	-	-	-	-	-	-
Participaciones	-	-	-	-	-	-
Total del Gasto	21,061,424	-	21,061,424	4,240,122	4,240,122	16,821,302



Información Programática

CUENTA PÚBLICA | 2022
INSTITUTO DE LA DEFENSORÍA PÚBLICA
DEL ESTADO DE MORELOS
ENERO - MARZO



Concepto	Egresos					Subejercicio
	Aprobado	Ampliaciones/ (Reducciones)	Modificado	Devengado	Pagado	
	1	2	3 = (1 + 2)	4	5	
Programas	-	-	-	-	-	-
Subsidios: Sector Social y Privado o Ent. Federativas y Municipios	-	-	-	-	-	-
Sujetos a Reglas de Operación	-	-	-	-	-	-
Otros Subsidios	-	-	-	-	-	-
Desempeño de las Funciones	21,061,424	-	21,061,424	4,240,122	4,240,122	16,821,302
Prestación de Servicios Públicos	21,061,424	-	21,061,424	4,240,122	4,240,122	16,821,302
Provisión de Bienes Públicos	-	-	-	-	-	-
Planeación, Seguimiento y Evaluación de Políticas Públicas	-	-	-	-	-	-
Promoción y Fomento	-	-	-	-	-	-
Regulación y Supervisión	-	-	-	-	-	-
Funciones de las Fuerzas Armadas (Únicamente Gobierno Federal)	-	-	-	-	-	-
Específicos	-	-	-	-	-	-
Proyectos de Inversión	-	-	-	-	-	-
Administrativos y de Apoyo	-	-	-	-	-	-
Apoyo al Proceso Presupuestario y para Mejorar la Eficiencia Institucional	-	-	-	-	-	-
Apoyo a la Función Pública y al Mejoramiento de la Gestión	-	-	-	-	-	-
Operaciones Ajenas	-	-	-	-	-	-
Compromisos	-	-	-	-	-	-
Obligaciones de Cumplimiento de Resolución Jurisdiccional	-	-	-	-	-	-
Desastres Naturales	-	-	-	-	-	-
Obligaciones	-	-	-	-	-	-
Pensiones y Jubilaciones	-	-	-	-	-	-
Aportaciones a la Seguridad Social	-	-	-	-	-	-
Aportaciones a Fondos de Estabilización	-	-	-	-	-	-
Aportaciones a Fondos de Inversión y Reestructura de Pensiones	-	-	-	-	-	-
Programas de Gasto Federalizado (Gobierno Federal)	-	-	-	-	-	-
Gasto Federalizado	-	-	-	-	-	-
Participaciones a Entidades Federativas y Municipios	-	-	-	-	-	-
Costo financiero, deuda o apoyos a deudores y ahorradores de la banca	-	-	-	-	-	-
Adeudos de ejercicios fiscales anteriores	-	-	-	-	-	-
Total del Gasto	21,061,424	-	21,061,424	4,240,122	4,240,122	16,821,302



Instituto de la
Defensoría Pública

MORELOS

INSTITUTO DE LA DEFENSORÍA PÚBLICA DEL ESTADO DE MORELOS
Indicadores de Postura Fiscal
Del 1 de enero al 31 de marzo de 2022
(Cifras en Pesos)



MORELOS

Concepto	Estimado/Aprobado	Devengado	Recaudado/Pagado
I. Ingresos Presupuestarios	21,061,424	4,535,552	4,535,552
1. Ingresos del Gobierno de la Entidad Federativa	-	-	-
2. Ingresos del Sector Paraestatal	21,061,424	4,535,552	4,535,552
II. Egresos Presupuestarios	21,061,424	4,240,122	4,240,122
3. Egresos del Gobierno de la Entidad Federativa	-	-	-
4. Egresos del Sector Paraestatal	21,061,424	4,240,122	4,240,122
III. Balance Presupuestario (Superávit o Déficit) (III= I - II)	-	295,430	295,430

Concepto	Estimado/Aprobado	Devengado	Recaudado/Pagado
III. Balance presupuestario (Superávit o Déficit)	-	295,430	295,430
IV. Intereses, Comisiones y Gastos de la Deuda	-	-	-
V. Balance Primario (Superávit o Déficit) (V= III + IV)	-	295,430	295,430

Concepto	Estimado/Aprobado	Devengado	Recaudado/Pagado
A. Financiamiento	-	-	-
B. Amortización de la deuda	-	-	-
C. Financiamiento Neto	-	-	-

CUENTA PUBLICA PRIMER TRIMESTRE 2022
INSTITUTO DE LA DEFENSORÍA PÚBLICA DEL ESTADO DE MORELOS

Programas y Proyectos de Inversión

NO APLICA

CUENTA PUBLICA PRIMER TRIMESTRE 2022
INSTITUTO DE LA DEFENSORÍA PÚBLICA DEL ESTADO DE MORELOS

Indicadores de Resultados

NO APLICAN



Anexos

CUENTA PÚBLICA | 2022
INSTITUTO DE LA DEFENSORÍA PÚBLICA
DEL ESTADO DE MORELOS
ENERO - MARZO



Clave	Fondo, Programa o Convenio	Datos de la Cuenta Bancaria	
		Institución Bancaria	Número de Cuenta
	NO APLICA		

CUENTA PÚBLICA PRIMER TRIMESTRE 2022
INSTITUTO DE LA DEFENSORÍA PÚBLICA DEL ESTADO DE MORELOS

Relación de esquemas bursátiles y de coberturas financieras

Formato libre

(Artículo 46, último párrafo LGCG)

CUENTA PÚBLICA PRIMER TRIMESTRE 2022
INSTITUTO DE LA DEFENSORÍA PÚBLICA DEL ESTADO DE MORELOS

Información adicional que dispongan otras leyes



MORELOS

Instituto de la Educación Básica del Estado de Morelos

CUENTA PÚBLICA CONSOLIDADA
ENTIDADES PARAESTATALES
ENERO - MARZO

2022

**INSTITUTO DE LA
EDUCACIÓN BÁSICA DEL
ESTADO DE MORELOS**

Introducción

CUENTA PÚBLICA 1er TRIMESTRE
INSTITUTO DE LA EDUCACIÓN BÁSICA DEL ESTADO DE
MORELOS
ENERO - MARZO

2022

INTRODUCCION

Nuestra misión, en un marco de transparencia y rendición de cuentas, es brindar a la sociedad morelense información confiable y oportuna de nuestro trabajo educativo y servir a los usuarios que así lo deseen.

El Instituto tiene como objeto dirigir, administrar, operar y supervisar los centros escolares y servicios de Educación básica, media y normal (pre-escolar, primaria, secundaria, así como la formación de maestros, la educación indígena y educación especial), así como los recursos humanos, financieros y materiales.

Con Fecha de Creación 20 de Mayo de 1992 Decreto 225, Periódico Oficial "Tierra y Libertad

- a) Objeto Social:** El Instituto tendrá como objeto dirigir, administrar, operar y supervisar los establecimientos y servicios de Educación pre-escolar, primaria, secundaria y para la formación de maestros, incluyendo la educación normal, la educación indígena y los de educación especial, así como los recursos humanos, financieros y materiales que la Secretaría de Educación Pública transfiera al Gobierno del Estado de Morelos.

- b) Principal actividad:** Para el cumplimiento de sus fines, el Instituto tendrá las siguientes atribuciones: I. Dirigir, administrar y operar planteles educativos; II. Coordinarse con la Secretaría de Educación del Estado en la reorganización del sistema educativo estatal; III. Promover y fortalecer la participación de la comunidad en el sistema educativo estatal; IV. Participar en la formación y actualización del magisterio; V. Participar en las propuestas que se presenten a la Secretaría de Educación Pública sobre el diseño del currículum regional y promover su inclusión en los contenidos educativos; VI. Impulsar el funcionamiento de los Consejos Técnicos de la Educación; VII. Construir, ampliar, rehabilitar y mantener los edificios escolares; VIII. Participar en la supervisión del sistema de educación estatal; IX. Informar al Ejecutivo Estatal sobre el cumplimiento de la normatividad federal en materia educativa y proponer reformas o modificaciones; X. Las demás que sean necesarias para el cumplimiento de su objeto.

**INSTITUTO DE LA
EDUCACIÓN BÁSICA DEL
ESTADO DE MORELOS**

Información Contable

CUENTA PÚBLICA 1er TRIMESTRE
INSTITUTO DE LA EDUCACIÓN BÁSICA DEL ESTADO DE
MORELOS
ENERO - MARZO | **2022**

Concepto	2022	2021	Concepto	2022	2021
INGRESOS Y OTROS BENEFICIOS			GASTOS Y OTRAS PÉRDIDAS		
<i>Ingresos de la Gestión</i>			<i>Gastos de Funcionamiento</i>		
Impuestos	8,727,957	204,108	Servicios Personales	2,343,113,232	2,300,368,699
Cuotas y Aportaciones de Seguridad Social	-	-	Materiales y Suministros	2,305,252,881	2,290,159,129
Contribuciones de Mejoras	-	-	Servicios Generales	5,157,428	142,548
Derechos	8,727,957	204,108		32,702,923	10,067,022
Productos	-	-	<i>Transferencias, Asignaciones, Subsidios y Otras Ayudas</i>		
Aprovechamientos	-	-	Transferencias Internas y Asignaciones al Sector Público	1,148,216	21,239,050
Ingresos por Venta de Bienes y Prestación de Servicios	-	-	Transferencias al Resto del Sector Público	-	-
			Subsidios y Subvenciones	258,000	-
<i>Participaciones, Aportaciones, Convenios, Incentivos Derivados de la Colaboración Fiscal, Fondos Distintos de Aportaciones, Transferencias, Asignaciones, Subsidios y Subvenciones, y Pensiones y Jubilaciones</i>	2,462,250,543	2,597,762,263	Ayudas Sociales	254,709	21,036,121
Participaciones, Aportaciones, Convenios, Incentivos Derivados de la Colaboración Fiscal y Fondos Distintos de Aportaciones	2,462,250,543	2,597,762,263	Pensiones y Jubilaciones	635,507	202,929
Transferencias, Asignaciones, Subsidios y Subvenciones, y Pensiones y Jubilaciones	-	-	Transferencias a Fideicomisos, Mandatos y Contratos Análogos	-	-
			Transferencias a la Seguridad Social	-	-
			Donativos	-	-
			Transferencias al Exterior	-	-
<i>Otros Ingresos y Beneficios</i>	439,225	843,119	<i>Participaciones y Aportaciones</i>		
Ingresos Financieros	439,225	843,119	Participaciones	-	-
Incremento por Variación de Inventarios	-	-	Aportaciones	-	-
Disminución del Exceso de Estimaciones por Pérdida o Deterioro u Obsolescencia	-	-	Convenios	-	-
Disminución del Exceso de Provisiones	-	-	<i>Intereses, Comisiones y Otros Gastos de la Deuda Pública</i>		
Otros Ingresos y Beneficios Varios	-	-	Intereses de la Deuda Pública	-	-
			Comisiones de la Deuda Pública	-	-
			Gastos de la Deuda Pública	-	-
			Costo por Coberturas	-	-
			Apoyos Financieros	-	-
Total de Ingresos y Otros Beneficios	2,471,417,725	2,598,809,490	<i>Otros Gastos y Pérdidas Extraordinarias</i>	3,116,595	8,095,285
			Estimaciones, Depreciaciones, Deterioros, Obsolescencia y Amortizaciones	3,116,595	8,095,285
			Provisiones	-	-
			Disminución de Inventarios	-	-
			Aumento por Insuficiencia de Estimaciones por Pérdida o Deterioro u Obsolescencia	-	-
			Aumento por Insuficiencia de Provisiones	-	-
			Otros Gastos	-	-
			<i>Inversión Pública</i>		
			Inversión Pública no Capitalizable	-	-
			Total de Gastos y Otras Pérdidas	2,347,378,043	2,329,703,034
			Resultados del Ejercicio (Ahorro/Desahorro)	124,039,682	269,106,456

Bajo protesta de decir verdad declaramos que los Estados Financieros y sus notas, son razonablemente correctos y son responsabilidad del emisor.

CONCEPTO	Año		CONCEPTO	Año	
	2022	2021		2022	2021
ACTIVO			PASIVO		
Activo Circulante			Pasivo Circulante		
Derechos y Equivalentes	732,964,572	854,290,055	Cuentas por Pagar a Corto Plazo	264,572,943	742,883,550
Derechos a Recibir Efectivo o Equivalentes	658,717,955	964,057,283	Documentos por Pagar a Corto Plazo	-	-
Derechos a Recibir Bienes o Servicios	101,500	101,500	Porción a Corto Plazo de la Deuda Pública a Largo Plazo	-	-
Inventarios	-	-	Títulos y Valores a Corto Plazo	-	-
Almacenes	41,548,505	55,817,049	Pasivos Diferidos a Corto Plazo	-	-
Estimación por Pérdida o Deterioro de Activos Circulantes	-	-	Fondos y Bienes de Terceros en Garantía y/o Administración a Corto Plazo	-	-
Otros Activos Circulantes	47,899	534,545	Provisiones a Corto Plazo	-	-
Total de Activos Circulantes	1,433,380,431	1,874,800,432	Otros Pasivos a Corto Plazo	-	-
			Total de Pasivos Circulantes	264,572,943	742,883,550
Activo No Circulante			Pasivo No Circulante		
Inversiones Financieras a Largo Plazo	-	-	Cuentas por Pagar a Largo Plazo	-	-
Derechos a Recibir Efectivo o Equivalentes a Largo Plazo	-	-	Documentos por Pagar a Largo Plazo	-	-
Bienes Inmuebles, Infraestructura y Construcciones en Proceso	527,827,974	527,827,974	Deuda Pública a Largo Plazo	-	-
Bienes Muebles	499,335,976	485,968,459	Pasivos Diferidos a Largo Plazo	28,066,659	219,595,018
Activos Intangibles	11,869	11,869	Fondos y Bienes de Terceros en Garantía y/o en Administración a Largo Plazo	-	-
Depreciación, Deterioro y Amortización Acumulada de Bienes	(371,722,243)	(344,384,487)	Provisiones a Largo Plazo	-	-
Activos Diferidos	107,053	107,053	Total de Pasivos No Circulantes	28,066,659	219,595,018
Estimación por Pérdida o Deterioro de Activos no Circulantes	-	-	Total del Pasivo	292,639,602	962,478,568
Otros Activos no Circulantes	-	-	HACIENDA PÚBLICA / PATRIMONIO		
Total de Activos No Circulantes	655,560,629	669,530,868	Hacienda Pública / Patrimonio Contribuido	998,670,371	1,003,050,539
Total del Activo	2,088,941,060	2,544,331,300	Aportaciones	998,670,371	1,003,050,539
			Donaciones de Capital	-	-
			Actualización de la Hacienda Pública / Patrimonio	-	-
			Hacienda Pública / Patrimonio Generado	797,631,087	578,802,193
			Resultados del Ejercicio (Ahorro / Desahorro)	124,039,682	269,106,456
			Resultados de Ejercicios Anteriores	755,451,292	391,555,624
			Revalúos	-	-
			Reservas	-	-
			Rectificaciones de Resultados de Ejercicios Anteriores	(81,859,887)	(81,859,887)
			Exceso o Insuficiencia en la Actualización de la Hacienda Pública / Patrimonio	-	-
			Resultado por Posición Monetaria	-	-
			Resultado por Tenencia de Activos no Monetarios	-	-
			Total Hacienda Pública / Patrimonio	1,796,301,458	1,581,852,732
			Total del Pasivo y Hacienda Pública / Patrimonio	2,088,941,060	2,544,331,300

Bajo protesta de decir verdad declaramos que los Estados Financieros y sus notas, son razonablemente correctos y son responsabilidad del emisor.

CONCEPTO	31 de marzo 2022	31 de diciembre 2021	CONCEPTO	31 de marzo 2022	31 de diciembre 2021
ACTIVO			PASIVO		
Activo Circulante			Pasivo Circulante		
Efectivo y Equivalentes	732,964,572	606,334,597	Cuentas por Pagar a Corto Plazo	264,572,943	269,020,756
Efectivo	73,400	17,000	Servicios Personales por Pagar a Corto Plazo	46,824,890	148,324,432
Bancos/Tesorería	589,971,421	606,317,597	Proveedores por Pagar a Corto Plazo	186,293	2,629,183
Bancos/Dependencias y Otros	-	-	Contratistas por Obras Públicas por Pagar a Corto Plazo	-	-
Inversiones Temporales (Hasta 3 meses)	-	-	Participaciones y Aportaciones por Pagar a Corto Plazo	-	-
Fondos con Afectación Específica	-	-	Transferencias Otorgadas por Pagar a Corto Plazo	8,287,470	8,327,287
Depósitos de Fondos de Terceros en Garantía y/o Admón.	-	-	Int., Comisiones y Otros Gastos de la Deuda Púb. por Pagar a Corto Plazo	-	-
Otros Efectivos y Equivalentes	142,919,751	-	Retenciones y Contribuciones por Pagar a Corto Plazo	174,043,900	100,277,549
			Devoluciones de la Ley de Ingresos por Pagar a Corto Plazo	-	-
			Otras Cuentas por Pagar a Corto Plazo	35,230,390	9,462,305
Derechos a Recibir Efectivo o Equivalentes	658,717,955	649,409,463	Documentos por Pagar a Corto Plazo	-	-
Inversiones Financieras de Corto Plazo	-	-	Documentos Comerciales por Pagar a Corto Plazo	-	-
Cuentas por Cobrar a Corto Plazo	639,073,348	638,128,590	Documentos con Contratistas por Obras Púb. por Pagar a Corto Plazo	-	-
Deudores Diversos por Cobrar a Corto Plazo	19,334,130	11,280,873	Otros Documentos por Pagar a Corto Plazo	-	-
Ingresos por Recuperar a Corto Plazo	310,477	-	Porción a Corto Plazo de la Deuda Pública a Largo Plazo	-	-
Deudores por Anticipos de la Tesorería a Corto Plazo	-	-	Porción a Corto Plazo de la Deuda Pública	-	-
Préstamos Otorgados a Corto Plazo	-	-	Porción a Corto Plazo de Arrendamiento Financiero	-	-
Otros Derechos a Recibir Efectivo o Equiv. a Corto Plazo	-	-	Títulos y Valores a Corto Plazo	-	-
Derechos a Recibir Bienes o Servicios	101,500	101,500	Pasivos Diferidos a Corto Plazo	-	-
Ant. a Proveedores por Adq. de Bienes y Prest. de Serv. a Corto Plazo	-	-	Ingresos Cobrados por Adelantado a Corto Plazo	-	-
Ant. a Proveedores por Adq. de Bienes Inm. y Muebles a Corto Plazo	101,500	101,500	Intereses Cobrados por Adelantado a Corto Plazo	-	-
Ant. a Proveedores por Adq. de Bienes Intangibles a Corto Plazo	-	-	Otros Pasivos Diferidos a Corto Plazo	-	-
Anticipo a Contratistas por Obras Públicas a Corto Plazo	-	-	Fondos y Bienes de Terceros en Garantía y/o Admón. a C. P.	-	-
Otros Derechos a Recibir Bienes o Servicios a Corto Plazo	-	-	Fondos en Garantía a Corto Plazo	-	-
Inventarios	-	-	Fondos en Administración a Corto Plazo	-	-
Inventario de Mercancías para Venta	-	-	Fondos Contingentes a Corto Plazo	-	-
Inventario de Mercancías Terminadas	-	-	Fondos de Fideicomisos, Mandatos y Contratos Análogos a Corto Plazo	-	-
Inventario de Mercancías en Proceso de Elaboración	-	-	Otros Fondos de Terceros en Garantía y/o Administración a Corto Plazo	-	-
Inventario de Materias Primas, Mat. y Suministros para Producción	-	-	Valores y Bienes en Garantía a Corto Plazo	-	-
Bienes en Tránsito	-	-	Provisiones a Corto Plazo	-	-
Almacenes	41,548,505	46,764,087	Provisión para Demandas y Juicios a Corto Plazo	-	-
Estimación por Pérdida o Deterioro de Activos Circulantes	-	-	Provisión para Contingencias a Corto Plazo	-	-
Est. para Ctas. Incobrables por Derechos a Recibir Efectivo o Equiv.	-	-	Otras Provisiones a Corto Plazo	-	-
Estimación por Deterioro de Inventarios	-	-	Otros Pasivos a Corto Plazo	-	-
Otros Activos Circulantes	47,899	47,899	Ingresos por Clasificar	-	-
Valores en Garantía	-	-	Recaudación por Participar	-	-
Bienes en Garantía (excluye depósitos de fondos)	47,899	47,899	Otros Pasivos Circulantes	-	-
Bienes Deriv. de Embargos, Decom., Aseguramientos y Dación en Pago	-	-			
Adquisición con Fondos de Terceros	-	-			
Total de Activos Circulantes	1,433,380,431	1,302,657,546	Total de Pasivos Circulantes	264,572,943	269,020,756

CONCEPTO	31 de marzo 2022	31 de diciembre 2021	CONCEPTO	31 de marzo 2022	31 de diciembre 2021
Activo No Circulante			Pasivo No Circulante		
Inversiones Financieras a Largo Plazo	-	-	Cuentas por Pagar a Largo Plazo	-	-
Derechos a Recibir Efectivo o Equivalentes a Largo Plazo	-	-	Documentos por Pagar a Largo Plazo	-	-
Bienes Inmuebles, Infraestructura y Const. en Proceso	527,827,974	527,827,974	Deuda Pública a Largo Plazo	-	-
Bienes Muebles	499,335,976	494,913,218	Pasivos Diferidos a Largo Plazo	28,066,659	219,595,018
Activos Intangibles	11,869	11,869	Fdos. y Bienes de Terceros en Garantía y/o en Admón. a L.P.	-	-
Depreciación, Deterioro y Amortización Acumulada de Bienes	(371,722,243)	(368,605,648)	Provisiones a Largo Plazo	-	-
Activos Diferidos	107,053	107,053	Total de Pasivos No Circulantes	28,066,659	219,595,018
Estimación por Pérdida o Deterioro de Activos no Circulantes	-	-	Total del Pasivo	292,639,602	488,615,774
Otros Activos no Circulantes	-	-			
Total de Activos No Circulantes	655,560,629	654,254,466	HACIENDA PÚBLICA / PATRIMONIO		
Total del Activo	2,088,941,060	1,956,912,012	Hacienda Pública / Patrimonio Contribuido	998,670,371	995,802,125
			Aportaciones	998,670,371	995,802,125
			Donaciones de Capital	-	-
			Actualización de la Hacienda Pública / Patrimonio	-	-
			Hacienda Pública / Patrimonio Generado	797,631,087	472,494,113
			Resultados del Ejercicio (Ahorro / Desahorro)	124,039,682	(92,154,389)
			Resultados de Ejercicios Anteriores	755,451,292	646,508,389
			Revalúos	-	-
			Reservas	-	-
			Rectificaciones de Resultados de Ejercicios Anteriores	(81,859,887)	(81,859,887)
			Exceso o Insuficiencia en la Actualización de la Hacienda Pública / Patrimonio		
			Resultado por Posición Monetaria	-	-
			Resultado por Tenencia de Activos no Monetarios	-	-
			Total Hacienda Pública / Patrimonio	1,796,301,458	1,468,296,238
			Total del Pasivo y Hacienda Pública / Patrimonio	2,088,941,060	1,956,912,012

Bajo protesta de decir verdad declaramos que los Estados Financieros y sus notas, son razonablemente correctos y son responsabilidad del emisor.

Concepto	Origen	Aplicación	Concepto	Origen	Aplicación
ACTIVO	8,332,177	140,361,225	PASIVO		195,976,172
<i>Activo Circulante</i>	5,215,582	135,938,467	<i>Pasivo Circulante</i>		4,447,813
Efectivo y Equivalentes	-	126,629,975	Cuentas por Pagar a Corto Plazo		4,447,813
Derechos a Recibir Efectivo o Equivalentes	-	9,308,492	Documentos por Pagar a Corto Plazo		-
Derechos a Recibir Bienes o Servicios	-	-	Porción a Corto Plazo de la Deuda Pública a Largo Plazo		-
Inventarios	-	-	Títulos y Valores a Corto Plazo		-
Almacenes	5,215,582	-	Pasivos Diferidos a Corto Plazo		-
Estimación por Pérdida o Deterioro de Activos Circulantes	-	-	Fdos. y Bienes de Terceros en Garantía y/o Admón. a C. P.		-
Otros Activos Circulantes	-	-	Provisiones a Corto Plazo		-
			Otros Pasivos a Corto Plazo		-
<i>Activo No Circulante</i>	3,116,595	4,422,758	<i>Pasivo No Circulante</i>		191,528,359
Inversiones Financieras a Largo Plazo	-	-	Cuentas por Pagar a Largo Plazo		-
Derechos a Recibir Efectivo o Equivalentes a Largo Plazo	-	-	Documentos por Pagar a Largo Plazo		-
Bienes Inmuebles, Infraestructura y Constr. en Proceso	-	-	Deuda Pública a Largo Plazo		-
Bienes Muebles	-	4,422,758	Pasivos Diferidos a Largo Plazo		191,528,359
Activos Intangibles	-	-	Fdos. y Bienes de Terceros en Garantía y/o Admón. a L. P.		-
Depreciación, Deterioro y Amort. Acumulada de Bienes	3,116,595	-	Provisiones a Largo Plazo		-
Activos Diferidos	-	-			
Est. por Pérdida o Deterioro de Activos no Circulantes	-	-	HACIENDA PÚBLICA / PATRIMONIO	328,005,220	-
Otros Activos no Circulantes	-	-	<i>Hacienda Pública / Patrimonio Contribuido</i>	2,868,246	-
			Aportaciones	2,868,246	-
			Donaciones de Capital	-	-
			Actualización de la Hacienda Pública / Patrimonio	-	-
			<i>Hacienda Pública / Patrimonio Generado</i>	325,136,974	-
			Resultados del Ejercicio (Ahorro / Desahorro)	216,194,071	-
			Resultados de Ejercicios Anteriores	108,942,903	-
			Revalúos	-	-
			Reservas	-	-
			Rectificaciones de Resultados de Ejercicios Anteriores	-	-
			Exceso o Insuficiencia en la Actualización de la Hacienda Pública / Patrimonio		-
			Resultado por Posición Monetaria	-	-
			Resultado por Tenencia de Activos no Monetarios	-	-

Bajo protesta de decir verdad declaramos que los Estados Financieros y sus notas, son razonablemente correctos y son responsabilidad del emisor.



Concepto	Saldo Inicial 1	Cargos del Periodo 2	Abonos del Periodo 3	Saldo Final 4=(1 + 2 - 3)	Variación del Periodo (4 - 1)
ACTIVO	1,956,912,012	5,513,945,526	5,381,916,478	2,088,941,060	132,029,048
<i>Activo Circulante</i>	<i>1,302,657,546</i>	<i>5,500,306,186</i>	<i>5,369,583,301</i>	<i>1,433,380,431</i>	<i>130,722,885</i>
Efectivo y Equivalentes	606,334,597	2,793,126,088	2,666,496,113	732,964,572	126,629,975
Derechos a Recibir Efectivo o Equivalentes	649,409,463	2,693,333,468	2,684,024,976	658,717,955	9,308,492
Derechos a Recibir Bienes o Servicios	101,500	-	-	101,500	-
Inventarios	-	-	-	-	-
Almacenes	46,764,087	13,846,630	19,062,212	41,548,505	(5,215,582)
Estimación por Pérdida o Deterioro de Activos Circulantes	-	-	-	-	-
Otros Activos Circulantes	47,899	-	-	47,899	-
Activo No Circulante	654,254,466	13,639,340	12,333,177	655,560,629	1,306,163
Inversiones Financieras a Largo Plazo	-	-	-	-	-
Derechos a Recibir Efectivo o Equivalentes a Largo Plazo	-	-	-	-	-
Bienes Inmuebles, Infraestructura y Constr. en Proceso	527,827,974	-	-	527,827,974	-
Bienes Muebles	494,913,218	13,639,340	9,216,582	499,335,976	4,422,758
Activos Intangibles	11,869	-	-	11,869	-
Depreciación, Deterioro y Amort. Acumulada de Bienes	(368,605,648)	-	3,116,595	(371,722,243)	(3,116,595)
Activos Diferidos	107,053	-	-	107,053	-
Est. por Pérdida o Deterioro de Activos no Circulantes	-	-	-	-	-
Otros Activos no Circulantes	-	-	-	-	-

Bajo protesta de decir verdad declaramos que los Estados Financieros y sus notas, son razonablemente correctos y son responsabilidad del emisor.

Denominación de las Deudas	Moneda de Contratación	Institución o País Acreedor	Saldo Inicial del Periodo	Saldo Final del Periodo
DEUDA PÚBLICA				
Corto Plazo				
Deuda Interna	Pesos		-	-
Instituciones de Crédito			-	-
Títulos y Valores			-	-
Arrendamientos Financieros			-	-
Deuda Externa	Pesos		-	-
Organismos Financieros Internacionales			-	-
Deuda Bilateral			-	-
Títulos y Valores			-	-
Arrendamientos Financieros			-	-
<i>Subtotal a Corto Plazo</i>			-	-
Largo Plazo				
Deuda Interna	Pesos		-	-
Instituciones de Crédito			-	-
Títulos y Valores			-	-
Arrendamientos Financieros			-	-
Deuda Externa	Pesos		-	-
Organismos Financieros Internacionales			-	-
Deuda Bilateral			-	-
Títulos y Valores			-	-
Arrendamientos Financieros			-	-
<i>Subtotal a Largo Plazo</i>			-	-
Otros Pasivos			488,615,774	292,639,602
Total Deuda y Otros Pasivos			488,615,774	292,639,602

Bajo protesta de decir verdad declaramos que los Estados Financieros y sus notas, son razonablemente correctos y son responsabilidad del emisor.

Denominación de la Deuda Pública y Otros Pasivos	Saldo al 31 de Diciembre de 2021	Disposiciones del Periodo	Amortizaciones del Periodo	Revaluaciones, Reclasificaciones y Otros Ajustes	Saldo Final del Periodo	Pago de Intereses del Periodo	Pago de Comisiones y demás costos asociados durante el Periodo
Deuda Pública	-	-	-	-	-	-	-
Corto Plazo	-	-	-	-	-	-	-
<i>Instituciones de Crédito</i>	-	-	-	-	-	-	-
<i>Títulos y Valores</i>	-	-	-	-	-	-	-
<i>Arrendamientos Financieros</i>	-	-	-	-	-	-	-
Largo Plazo	-	-	-	-	-	-	-
<i>Instituciones de Crédito</i>	-	-	-	-	-	-	-
<i>Títulos y Valores</i>	-	-	-	-	-	-	-
<i>Arrendamientos Financieros</i>	-	-	-	-	-	-	-
Otros Pasivos	488,615,774	-	-	-	292,639,602	-	-
Total de la Deuda Pública y Otros Pasivos	488,615,774	-	-	-	292,639,602	-	-
Deuda Contingente¹ (Informativo)							
Deuda Contingente 1	-	-	-	-	-	-	-
Deuda Contingente 2	-	-	-	-	-	-	-
Deuda Contingente xx	-	-	-	-	-	-	-
Valor de Instrumentos Bono Cupón Cero²							
Instrumento Bono Cupón Cero 1	-	-	-	-	-	-	-
Instrumento Bono Cupón Cero 2	-	-	-	-	-	-	-
Instrumento Bono Cupón Cero 3	-	-	-	-	-	-	-

1 Se refiere a cualquier Financiamiento sin fuente o garantía de pago definida, que sea asumida de manera solidaria o subsidiaria por las Entidades Federativas con sus Municipios, organismos descentralizados y empresas de participación estatal mayoritaria y fideicomisos, locales o municipales, y por los Municipios con sus respectivos organismos descentralizados y empresas de participación municipal mayoritaria.

2 Se refiere al valor del Bono Cupón Cero que respalda el pago de los créditos asociados al mismo (Activo).

Obligaciones a Corto Plazo	Monto Contratado	Plazo Pactado	Tasa de Interés	Comisiones y Costos Relacionados	Tasa Efectiva
Obligaciones a Corto Plazo (Informativo)					
Crédito 1	-	-	-	-	-
Crédito 2	-	-	-	-	-
Crédito xx	-	-	-	-	-

Bajo protesta de decir verdad declaramos que los Estados Financieros y sus notas, son razonablemente correctos y son responsabilidad del emisor.



Instituto de la Educación Básica del Estado de Morelos
Informe Analítico de Obligaciones Diferentes de Financiamientos - LDF
Del 1 de enero al 31 de marzo de 2022
 (Cifras en Pesos)

MORELOS

Denominación de las Obligaciones Diferentes de Financiamiento	Fecha del Contrato	Fecha de inicio de operación del proyecto	Fecha de vencimiento	Monto de la inversión pactado	Plazo pactado	Monto promedio mensual del pago de la contraprestación	Monto promedio mensual del pago de la contraprestación correspondiente al pago de inversión	Monto pagado de la inversión al 31 de marzo de 2022	Monto pagado de la inversión actualizado al 31 de marzo de 2022	Saldo pendiente por pagar de la inversión al 31 de marzo de 2022
Asociaciones Público Privadas (APP' s)				-		-	-	-	-	-
APP 1										
APP 2										
APP 3										
APP xx										
Otros Instrumentos										
Otro Instrumento 1										
Otro Instrumento 2										
Otro Instrumento 3										
Otro Instrumento xx										
Total de Obligaciones Diferentes de Financiamiento				-		-	-	-	-	-

NO APLICA

Bajo protesta de decir verdad declaramos que los Estados Financieros y sus notas, son razonablemente correctos y son responsabilidad del emisor.

Concepto	Hacienda Pública/Patrimonio Contribuido	Hacienda Pública/Patrimonio Generado de Ejercicios Anteriores	Hacienda Pública/Patrimonio Generado del Ejercicio	Exceso o Insuficiencia en la Actualización de la Hacienda Pública / Patrimonio	TOTAL
Hacienda Pública / Patrimonio Contribuido Neto de 2021	995,802,125	-	-	-	995,802,125
Aportaciones	995,802,125	-	-	-	995,802,125
Donaciones de Capital	-	-	-	-	-
Actualización de la Hacienda Pública / Patrimonio	-	-	-	-	-
Hacienda Pública / Patrimonio Generado Neto de 2021	-	564,648,502	(92,154,389)	-	472,494,113
Resultados del Ejercicio (Ahorro / Desahorro)	-	-	(92,154,389)	-	(92,154,389)
Resultados de Ejercicios Anteriores	-	646,508,389	-	-	646,508,389
Revalúos	-	-	-	-	-
Reservas	-	-	-	-	-
Rectificaciones de Resultados de Ejercicios Anteriores	-	(81,859,887)	-	-	(81,859,887)
Exceso o Insuficiencia en la Actualización de la Hacienda Pública / Patrimonio Neto de 2021	-	-	-	-	-
Resultado por Posición Monetaria	-	-	-	-	-
Resultado por Tenencia de Activos no Monetarios	-	-	-	-	-
Hacienda Pública / Patrimonio Neto Final de 2021	995,802,125	564,648,502	(92,154,389)	-	1,468,296,238
Cambios en la Hacienda Pública / Patrimonio Contribuido Neto de 2022	2,868,246	-	-	-	2,868,246
Aportaciones	2,868,246	-	-	-	2,868,246
Donaciones de Capital	-	-	-	-	-
Actualización de la Hacienda Pública / Patrimonio	-	-	-	-	-
Variaciones de la Hacienda Pública / Patrimonio Generado Neto de 2022	-	108,942,903	216,194,071	-	325,136,974
Resultados del Ejercicio (Ahorro / Desahorro)	-	-	124,039,682	-	124,039,682
Resultados de Ejercicios Anteriores	-	108,942,903	92,154,389	-	201,097,292
Revalúos	-	-	-	-	-
Reservas	-	-	-	-	-
Rectificaciones de Resultados de Ejercicios Anteriores	-	-	-	-	-
Cambios en el Exceso o Insuficiencia en la Actualización de la Hacienda Pública / Patrimonio Neto de 2022	-	-	-	-	-
Resultado por Posición Monetaria	-	-	-	-	-
Resultado por Tenencia de Activos no Monetarios	-	-	-	-	-
Hacienda Pública / Patrimonio Neto Final de 2022	998,670,371	673,591,405	124,039,682	-	1,796,301,458

Bajo protesta de decir verdad declaramos que los Estados Financieros y sus notas, son razonablemente correctos y son responsabilidad del emisor.

Concepto		2022	2021	Concepto		2022	2021
Flujos de Efectivo de las Actividades de Operación				Flujos de Efectivo de las Actividades de Inversión			
Origen				Origen			
Impuestos		2,471,417,725	2,598,809,490	Bienes Inmuebles, Infraestructura y Construcciones en Proceso		3,116,595	8,095,285
Cuotas y Aportaciones de Seguridad Social		-	-	Bienes Muebles		-	-
Contribuciones de Mejoras		-	-	Otros Orígenes de Inversión		3,116,595	8,095,285
Derechos		8,727,957	204,108	Aplicación			
Productos		-	-	Bienes Inmuebles, Infraestructura y Construcciones en Proceso		526,302	1,053,857,513
Aprovechamientos		-	-	Bienes Muebles		4,422,758	2,413,141
Ingresos por Venta de Bienes y Prestación de Servicios		-	-	Otras Aplicaciones de Inversión		(3,896,456)	1,051,444,372
Participaciones, Aportaciones, Convenios, Incentivos Derivados de la Colaboración Fiscal y Fondos Distintos de Aportaciones		2,462,250,543	2,597,762,263	Flujos Netos de Efectivo por Actividades de Inversión		2,590,293	(1,045,762,228)
Transferencias, Asignaciones, Subsidios y Subvenciones, y Pensiones y Jubilaciones		-	-	Flujo de Efectivo de las Actividades de Financiamiento			
Otros Orígenes de Operación		439,225	843,119	Origen			
Aplicación				Endeudamiento Neto		-	-
Servicios Personales		2,347,378,043	2,329,703,034	Interno		-	-
Materiales y Suministros		2,305,252,881	2,290,159,129	Externo		-	-
Servicios Generales		5,157,428	142,548	Otros Orígenes de Financiamiento		-	-
Transf. Internas y Asignaciones al Sector Público		32,702,923	10,067,022	Aplicación			
Transferencias al resto del Sector Público		-	-	Servicios de la Deuda		-	-
Subsidios y Subvenciones		258,000	-	Interno		-	-
Ayudas Sociales		254,709	21,036,121	Externo		-	-
Pensiones y Jubilaciones		635,507	202,929	Otras Aplicaciones de Financiamiento		-	-
Transf. a Fidelcomisos, Mandatos y Contratos Análogos		-	-	Flujos Netos de Efectivo por Actividades de Financiamiento			
Transferencias a la Seguridad Social		-	-	Incremento/Disminución Neta en el Efectivo y Equivalentes al Efectivo		126,629,975	(776,655,772)
Donativos		-	-	Efectivo y Equivalentes al Efectivo al Inicio del Ejercicio		606,334,597	1,630,945,827
Transferencias al Exterior		-	-	Efectivo y Equivalentes al Efectivo al Final del Ejercicio		732,964,572	854,290,055
Participaciones		-	-				
Aportaciones		-	-				
Convenios		-	-				
Otras Aplicaciones de Operación		3,116,595	8,095,285				
Flujos Netos de Efectivo por Actividades de Operación		124,039,682	269,106,456				

Bajo protesta de decir verdad declaramos que los Estados Financieros y sus notas, son razonablemente correctos y son responsabilidad del emisor.

Informe de Pasivos Contingentes

PASIVO CONTINGENTE: Conforme a las Normas de Información Financiera (NIF) y en alcance del Boletín C-9 Pasivo, Provisiones, Activos, Pasivos contingentes y compromisos; el IEBEM enfrenta 1229 juicios laborales en trámite, y respecto al número de Juicios con laudo condenatorio corresponde a 140 juicios que asciende a una estimación de \$28,066,659, de acuerdo a la información proporcionada por el Titular de la Unidad Jurídica en oficios DJ/SDHLYP/DALCyC/3407/2021 y DALCyC/011/2022.

NOTAS A LOS ESTADOS FINANCIEROS DEL 1ER TRIMESTRE 2022.

Los Estados Financieros del Instituto de la Educación Básica del Estado de Morelos al 31 de marzo del 2022, muestran el resultado de las transacciones financieras realizadas durante el período, las notas y los anexos presentados son parte integrante de los mismos y fueron elaborados conforme a los artículos 46 y 49 de la Ley General de Contabilidad Gubernamental.

A) NOTAS DE DESGLOSE

I) ARMONIZACIÓN CONTABLE

1. EN ATENCIÓN A LA LEY GENERAL DE CONTABILIDAD GUBERNAMENTAL que es de orden público y tiene como objeto aplicar los criterios generales que regirán la emisión de información financiera de los entes públicos, con el fin de lograr su adecuada armonización, misma que es de observancia obligatoria, con la finalidad de facilitar el registro y la fiscalización de los activos, pasivos, ingresos, gastos y en general, contribuir a medir la eficacia, economía y eficiencia del gasto e ingresos públicos, incluyendo las obligaciones contingentes y el patrimonio de este Organismo Descentralizado, se estableció el Sistema Integral de Recursos Financieros SIRF, para el Ejercicio Fiscal 2022, con la finalidad de llevar los registros Presupuestarios y Contables que permitan el control de los activos, pasivos, ingresos, gastos y en general, incluyendo las obligaciones contingentes, integrando el catálogo de cuentas que es el documento técnico los instructivos de manejo de cuentas y las guías contabilizadoras, emitiendo los estados financieros, confiables, oportunos, comprensibles, periódicos y comparables, los cuales serán expresados en términos monetarios..

Los estados financieros y la información emanada de la contabilidad están de acuerdo a criterios de utilidad, confiabilidad, relevancia, comprensibilidad y de comparación, así como a otros atributos asociados a cada uno de ellos, como oportunidad, veracidad, representatividad, objetividad, suficiencia, posibilidad de predicción e importancia relativa, con el fin de alcanzar la modernización y armonización que la Ley determina, para la emisión de informes periódicos y para la formulación de la cuenta pública.

INSTITUTO DE LA EDUCACIÓN BÁSICA DEL ESTADO DE MORELOS

1. EFECTIVO Y EQUIVALENTES: El saldo de Efectivo y equivalente al 31 de marzo 2022 es de \$732,964,572 integrado como sigue:

Efectivo	73,400
Bancos	589,971,421
Otros Efectivos o Equivalentes	142,919,751
Total	732,964,572

2. DERECHOS A RECIBIR EFECTIVO Y EQUIVALENTES: El saldo de la cuenta al 31 de marzo 2022 es de **\$658,717,955** se integra de la siguiente manera:

2.1 CUENTAS POR COBRAR: Existen recursos presupuestales Federales y Estatales pendientes de recibir de la Tesorería del Gobierno del Estado de Morelos por la cantidad de **\$639,073,348** registrados bajo el concepto de :

CONCEPTO	IMPORTE
Fondo Presupuestario por Recibir estatal 2013	195,334,097
Fondo Presupuestario por Recibir estatal 2014	156,069,063
Fondo Presupuestario por Recibir estatal 2015	229,737,537
Fondo Presupuestario por Recibir estatal 2016	2,242,883
Fondo Presupuestario por Recibir estatal 2017	738,840
Fondo Presupuestario por Recibir estatal 2018	46,411,711
Fondo Presupuestario por Recibir estatal 2019	1,644,820
Fondo Presupuestario por Recibir estatal 2020	5,407,005
Fondo Presupuestario por Recibir estatal 2022	930,890
Fondo Presupuestario por Recibir Federal 2019	4,822
Fondo Presupuestario por Recibir Federal 2020	10,695
Fondo Presupuestario por Recibir Extra Federal 2013	12,904
Fondo Presupuestario por Recibir programas federales 2019	12,677
Fondo Presupuestario por Recibir programas federales 2020	515,404
Fondo Presupuestario por Recibir programas federales 2021	0
TOTAL	639,073,348

DEUDORES DIVERSOS: El saldo de esta cuenta se encuentra en proceso de reintegro y/o comprobación por un total de **\$ 19,334,130** integrado por:

Cuotas Escolares	214,090	1%
Gastos por Comprobar de Escuelas	3,883,287	20%
Gastos por Comprobar de Actividades y Programas Institucionales	4,575,333	24%
Gasto de Operación Estatal	264,539	1%
Programas Federales	10,071,353	52%
Nóminas Estatales pendientes de aplicar sin techo presupuestal	330,642	2%
comisiones bancarias	-5,114	0%
	19,334,130	100%

Es de importancia mencionar que los gastos por comprobar se encuentran en proceso de comprobación y/o reintegro; de los reintegros pendientes al FAEB que se originan de las observaciones y recomendaciones realizadas por la Auditoría Superior de la Federación. La Dirección de Administración, la Dirección de Personal y Relaciones Laborales y la Dirección Jurídica, realizan las gestiones para su recuperación conforme al oficio DA/0290/2021.

INVENTARIO DE BIENES DISPONIBLES

3. ALMACÉN GENERAL: Existen en el almacén general del IEBEM bienes materiales de consumo por la cantidad de **\$41,548,505** (100%). Método de valuación de Inventarios es PEPS (Primeras entradas primeras salidas)

ACTIVOS NO CIRCULANTES

4. BIENES MUEBLES E INMUEBLES Se encuentran registrados bienes por la cantidad **\$655,560,628** (100%) es de suma importancia mencionar, que el anexo de Bienes muebles consta de **1681** Páginas, de las cuales solo se imprime la primera y la última.

INSTITUTO DE LA EDUCACIÓN BÁSICA DEL ESTADO DE MORELOS

La cuenta de Bienes Muebles al 31 de marzo de 2022 se integra como sigue:

	Descripción del Rubro del Bien Mueble	Saldo a Marzo 2022	Depreciación del Ejercicio	Depreciación Acumulada	% de depreciación anual
1241	Mobiliario y equipo de administración	390,945,793	2,477,655	270,430,845	10
1242	Mobiliario y equipo educacional y recreativo	47,969,189	419,635	59,019,418	20
1243	Equipo e instrumental médico y de laboratorio	3,739,749	3,869	2,781,434	20
1244	Vehículos y Equipo de Transporte	22,018,379	21,739	8,230,847	20
1246	Maquinaria, otros equipo y herramientas	26,679,453	193,697	20,677,051	10
1247	Colecciones Obras de Arte y objetos Valiosos	7,963,413	0	10,563,982	20
1248	Activos Biológicos	20,000	0	18,666	20
	Total	499,335,976	3,116,595	371,722,243	

Para efectos de la depreciación de los bienes muebles se ha tomado como base de aplicación los "Parámetros de Estimación de Vida Útil", emitidos por la CONAC, mismos que son adoptadas por el Estado y publicadas en el Periódico Oficial "Tierra y Libertad" no. 5028 el 26 de septiembre del 2012.

Bienes inmuebles se integra de los siguientes rubros:

		Descripción del Rubro del Bien Inmueble	Saldo a Diciembre 2021
1	1231	Terrenos	15,184,947
2	1233	Edificios no Habitacionales	512,643,027
		Total	527,827,974

ACTIVO DIFERIDO

5. El saldo del Activo Diferido es de **\$107,053** mismo que se encuentra integrado por el depósito en garantía de \$23,000 a favor de la arrendadora Francisca Enriqueta Hernández Salinas propietaria de las instalaciones del Centro de Maestros de Cuautla y por la garantía de un crédito fiscal ante el Instituto Mexicano del Seguro Social por la cantidad de \$84,053.

PASIVO

La cuenta de **PROVEEDORES** presenta un saldo de **\$186,293** conformados principalmente con vencimiento mayor a 60 días.

La cuenta de **OTRAS CUENTAS POR PAGAR** presenta un saldo de **\$35,230,390** conformados principalmente con vencimiento mayor a 60 días.

INSTITUTO DE LA EDUCACIÓN BÁSICA DEL ESTADO DE MORELOS

**ANÁLISIS DE CUENTAS POR PAGAR IEBEM
SALDOS AL 31 DE MARZO DE 2022**

CUENTA	NOMBRE	SALDOACTUAL	COMENTARIO
2.1.1.1	Servicios Personales por Pagar(Nominas)	46,824,890	Nominas Ejercicios anteriores
2.1.1.2	Proveedores	186,293	Adquisiciones de Bienes y Contratación de Servicios
2.1.1.5	Transferencias (Jubilaciones y Pensiones)	8,287,470	Retenciones de Pensiones
2.1.1.7	RETENCIONES Y CONTRIBUCIONES POR PAGAR A CORTO PLAZO	174,043,900	
2.1.1.7.01.01.01	IMPUESTO Y RETENCIONES ISR	0	
2.1.1.7.01.01.02	Seguridad Social ISSSTE y FOVISSSTE de Años Anteriores	0	Adeudo del 6to. Bimestre 2013 y 2014
2.1.1.7.01.02.01	ISR Estatal de años anteriores	3,542,057	
2.1.1.7.01.02.02	Seguridad Social Estatal años anteriores	0	
2.1.1.7.02.01.01	Retenciones de ISR y Contribuciones Federal (FONE)	64,279,827	ISR Fone Pago Mensual
2.1.1.7.02.01.02	Seguridad Social ISSSTE Y FOVISSSTE Federal (FONE)	48,260,422	ISSSTE Pago Mensual
2.1.1.7.02.02.01	Retenciones de ISR y Contribuciones (Estatal)	54,107,076	ISR Pago Mensual por el Iebem
2.1.1.7.02.02.02	Seguridad Social ISSSTE Y FOVISSSTE (Estatal)	3,854,518	ISSSTE Pasivo del Programa Estatal de Ingles
2.1.1.9	OTRAS CUENTAS POR PAGAR A CORTO PLAZO (TERCEROS)	35,230,390	
2.1.1.9.01	Otras Retenciones por Pagar (Terceros Años Anteriores)	312,241	Terceros Pagado(Notificado con Of.TG/1217/2017 signado por la Tesorería Gral.de Gob.del Edo.)
2.1.1.9.02	Oras Retenciones Por Pagar (Terceros año actual)	26,509,669	Terceros Fone
2.1.1.9.03	Acreedores Diversos	8,408,480	Pasivos sin Suficiencia Presupuestal
2.2.4.9.02.00001	Laudos Departamento Jurídico	28,066,659	
	SUMA TOTAL CUENTAS POR PAGAR	292,639,602	

La cuenta de **RETENCIONES Y CONTRIBUCIONES POR PAGAR**, presenta un saldo de **\$174,043,900** correspondiente de años anteriores \$ 51,802,479 y del presente año \$ 122,241,421 integrados en los siguientes conceptos:

IMPUESTO SOBRE LA RENTA		
RETENCIONES AÑOS ANTERIORES FEDERALES	0	
RETENCIONES AÑOS ANTERIORES ESTATAL	3,542,057	
RETENCIONES AÑO ACTUAL FEDERALES	64,279,827	
RETENCIONES AÑO ACTUAL ESTATALES	54,107,076	
		121,928,960
APORTACIONES DE SEGURIDAD SOCIAL (IMSS, SAR, ISSSTE, FOVISSSTE)		
RETENCIONES AÑOS ANTERIORES FEDERALES	48,260,422	
RETENCIONES AÑO ACTUAL ESTATALES	3,854,518	
		52,114,940
TOTAL		174,043,900

En atención a los adeudos de SAR- FOVISSSTE se pagaron los siguientes bimestres:

PERIODO DE PAGO	IMPORTE	FECHA PAGO
01 BIMESTRE 2022	1,191,100	16-mar-22
	1,191,100	

INSTITUTO DE LA EDUCACIÓN BÁSICA DEL ESTADO DE MORELOS

II) NOTAS AL ESTADO DE ACTIVIDADES

1 Ingresos de Gestión

1.1 Los ingresos devengados al 31 de marzo de 2022 ascienden a \$2,471,417,724 integrados por los siguientes rubros:

4	INGRESOS Y OTROS BENEFICIOS		
4.1	INGRESOS DE GESTION		
4.1.4	DERECHOS		8,727,957
4.1.4.3	DERECHOS POR PRESTACION DE SERVICIOS		
4.1.4.3.01	Derechos por Prestación de Servicios	8,727,957	
4.2	PARTICIPACIONES APORTACIONES TRANSFERENCIAS ASIGNACIONES SUBSIDIOS Y OTRAS AYUDAS		2,462,250,543
4.2.1	PARTICIPACIONES Y APORTACIONES		
4.2.1.1	PARTICIPACIONES		
4.2.1.1.01	PARTICIPACIONES	358,906,447	
4.2.1.1.02	INGRESOS PROPIOS POR AMPLIAR AL PPTO ESTATAL	0	
4.2.1.2	APORTACIONES		
4.2.1.2.01	MINISTRACIONES FEDERALES	2,103,330,228	
4.2.1.3	CONVENIOS		
4.2.1.3.01	CONVENIOS	13,868	
4.3.1.1	INTERESES GANADOS DE VALORES CREDITOS BONOS Y OTROS		439,224
4.3.1.1.01	INTERESES FEDERALES	18,227	
4.3.1.1.02	INTERESES ESTATALES	415,947	
4.3.1.1.03	INGRESOS POR INTERESES SUBSIDIO EXTRAORDINARIO		
4.3.1.1.03.00001	Ingresos por Intereses Subsidio Extraordinario	4,459	
4.3.1.1.04	INTERESES DE CONVENIOS PROGRAMAS FEDERALES	591	
TOTAL			2,471,417,724

2 Gastos y Otras Pérdidas:

2.1 Este rubro refleja un saldo al 31 de marzo de 2022 por un importe total de \$2,347,378,043, que se integra de la siguiente manera:

5	GASTOS Y OTRAS PÉRDIDAS		
5.1	GASTOS DE FUNCIONAMIENTO		2,343,113,232
5.1.1	SERVICIOS PERSONALES	2,305,252,881	
5.1.2	MATERIALES Y SUMINISTROS	5,157,428	
5.1.3	SERVICIOS GENERALES	32,702,923	
5.2	TRANSFERENCIAS ASIGNACIONES SUBSIDIOS Y OTRAS AYUDAS		1,148,217
5.2.3	SUBSIDIOS Y SUBVENCIONES	258,000	
5.2.4	AYUDAS SOCIALES	254,709	
5.2.5	PENSIONES Y JUBILACIONES	635,508	
5.5	OTROS GASTOS Y PERDIDAS EXTRAORDINARIAS		3,116,594
5.5.1	ESTIMACIONES DEPRECIACIONES DETERIOROS OBSOLESCENCIA Y AMORTIZACIONES	3,116,594	
	total		2,347,378,043

RESULTADO DE EJERCICIOS ANTERIORES

La cuenta de Resultados de Ejercicios Anteriores el saldo final es la cantidad de \$ 755,451,290 derivado de la depuración de la cancelación de cheques en tránsito, aplicación de comisiones bancarias, comprobación de gasto de Programas Educativos.

Resultado de Ejercicios Anteriores	Saldo
	Final
	Federal
Enero. 2022	542,883,971
Febrero. 2022	542,882,928
Marzo. 2022	755,451,290

INSTITUTO DE LA EDUCACIÓN BÁSICA DEL ESTADO DE MORELOS

III NOTAS AL ESTADO DE VARIACIÓN EN LA HACIENDA PÚBLICA



Instituto de la Educación Básica del Estado de Morelos Estado de Variación en la Hacienda Pública Del 1 de Enero al 31 de Marzo de 2022

(Pesos)

Página: 1 de 1

CONCEPTO	Hacienda Pública/Patrimonio Contribuido	Hacienda Pública/Patrimonio Generado de Ejercicios Anteriores	Hacienda Pública/Patrimonio Generado del Ejercicio	Exceso o insuficiencia en la Actualización de la Hacienda Pública/ Patrimonio	TOTAL
Hacienda Pública / Patrimonio Contribuido Neto de :2021	995,802,125	0	0)	995,802,125
Aportaciones	995,802,125	0	0)	995,802,125
Donaciones de Capital	0	0	0)	0
Actualización de la Hacienda Pública / Patrimonio	0	0	0)	0
Hacienda Pública / Patrimonio Generado Neto de :2021	0	594,648,591	(92,154,389-))	472,494,112
Resultados del Ejercicio (Ahorro/Desahorro)	0	0	(92,154,389-))	(92,154,389-)
Resultados de Ejercicios Anteriores	0	646,508,388	0)	646,508,388
Revalúos	0	0	0)	0
Reservas	0	0	0)	0
Rectificaciones de Resultados de Ejercicios Anteriores	0	(81,859,887-)	0)	(81,859,887-)
Exceso o insuficiencia en la Actualización de la Hacienda Pública / Patrimonio Neto de :2021	0	0	0)	0
Resultado por Posición Monetaria	0	0	0)	0
Resultado por Tenencia de Activos no Monetarios	0	0	0)	0
Hacienda Pública/Patrimonio Neto Final de:2021	995,802,125	594,648,591	(92,154,389-))	1,468,296,237
Cambios en la Hacienda Pública/Patrimonio Contribuido Neto de :2022	2,868,246	0	0)	2,868,246
Aportaciones	2,868,246	0	0)	2,868,246
Donaciones de Capital	0	0	0)	0
Actualización de la Hacienda Pública/Patrimonio	0	0	0)	0
Variaciones de la Hacienda Pública/Patrimonio Generado Neto de :2022	0	198,942,983	216,194,011)	325,136,974
Resultados del Ejercicio (Ahorro/Desahorro)	0	0	124,039,662)	124,039,662
Resultados de Ejercicios Anteriores	0	198,942,983	92,154,389)	201,067,292
Revalúos	0	0	0)	0
Reservas	0	0	0)	0
Rectificaciones de Resultados de Ejercicios Anteriores	0	0	0)	0
Cambios en el Exceso o insuficiencia en la Actualización de la Hacienda Pública/ Patrimonio Neto de :2022	0	0	0)	0
Resultado por Posición Monetaria	0	0	0)	0
Resultado por Tenencia de Activos no Monetarios	0	0	0)	0
Hacienda Pública / Patrimonio Neto Final de :	998,670,371	673,591,484	124,039,662)	1,796,301,457

Bajo protesta de decir verdad declaramos que los Estados Financieros y sus Notas son razonablemente correctos y responsabilidad del emisor.

ELABORÓ

REVISÓ

VALIDÓ

AUTORIZÓ

IV NOTAS AL ESTADO DE FLUJO DE EFECTIVO

Efectivo y equivalentes

El análisis de los saldos inicial y final que figuran en la última parte del Estado de Flujo de Efectivo en la Cuenta de efectivo y equivalentes es como sigue:

CONCEPTO	mar-22	dic-21	DIFERENCIA
Efectivo en Bancos-Tesorería	590,044,821	606,334,597	-16,289,776
Inversiones temporales (hasta 3 meses)	0	0	0
Efectivo y/o Equivalente de Efectivo a recibir	142,919,751	0	142,919,751
Total de Efectivo y Equivalentes	732,964,572	606,334,597	126,629,975

1. Del efectivo y equivalente existe un incremento de **\$ 126,629,975** derivado de los recursos pagados por el FONE.

2. Conciliación de los Flujos de Efectivos Netos de las actividades de operación y los saldos de resultado del ejercicio.

	mar-22	dic-21
Ahorro/Desahorro antes de rubros Extraordinarios	\$0	\$0
Movimientos de partidas (o rubros) que no afectan al efectivo.	0	0
Depreciación	\$3,116,595	\$32,316,446
Amortización	\$0	\$0
Incrementos en las Provisiones	\$0	\$0
Incremento en inversiones producido por revaluación	\$0	\$0
Ganancia/pérdida en venta de propiedad, planta y equipo	\$0	\$0
Incremento en cuentas por cobrar	\$19,790,536	\$289,116,389

INSTITUTO DE LA EDUCACIÓN BÁSICA DEL ESTADO DE MORELOS

Instituto de la Educación Básica del Estado de Morelos Conciliación entre los Ingresos Presupuestarios y Contables Correspondiente del 1ro de Enero al 31 de Marzo del 2022 (Cifras en Pesos)			
1.- Ingresos Presupuestarios			\$2,471,417,132
2.- Más ingresos contables no presupuestarios			593
	Incremento por variación de Inventarios	\$ -	
	Disminución del exceso de estimaciones por pérdida o deterioro u obsolescencia	\$ -	
	Disminución del exceso de provisiones	\$ -	
	Otros ingresos y beneficios varios	-	
	Otros ingresos contables no presupuestarios	\$ 593	
3.- Menos ingresos presupuestarios no contables			
	Productos de capital	\$ -	
	Aprovechamientos de capital	\$ -	
	Ingresos derivados de financiamientos	\$ -	
	Otros ingresos presupuestarios no contables	\$ -	
4.- Ingresos Contables (4=1+2-3)			\$2,471,417,725

Instituto de la Educación Básica del Estado de Morelos Conciliación entre los Egresos Presupuestarios y los Gastos Contables Correspondiente del 1ro. De Enero al 31 de Marzo 2022 (Cifras en Pesos)		
1.- Total de Egresos (Presupuestarios)		\$2,082,044,672
2.- Menos Egresos Presupuestarios no Contables		\$
Mobiliario y Equipo de administración		
Mobiliario y Equipo Educativo y Recreativo		
Equipo e instrumental médico y de laboratorio		
Vehículos y equipo de transporte		
Maquinaria, otros equipos y herramientas		
Bienes inmuebles		
Activos intangibles		
Obra pública en bienes propios		
Inversiones en fideicomisos, mandatos y otros análogos		
Provisiones para contingencias y otras erogaciones especiales		
Adeudos de ejercicios fiscales anteriores (ADEFAS)		
Otros Egresos presupuestales No contables		\$
3.- Más gastos contables no presupuestales		\$265,333,371
Estimaciones, depreciaciones, deterioros, obsolescencia y amortizaciones	3,116,595	
Provisiones	\$ -	
Aumento por insuficiencia de estimaciones por pérdida o deterioro u obsolescencia	\$ -	
Aumento por insuficiencia de provisiones	\$ -	
Otros Gastos	\$ -	
Otros gastos contables no presupuestales	262,216,776	
4.- Total de gasto contable (4=1-2+3)		\$2,347,378,043

INSTITUTO DE LA EDUCACIÓN BÁSICA DEL ESTADO DE MORELOS

b) NOTAS DE MEMORIA (CUENTAS DE ORDEN)

BIENES RECIBIDOS EN COMODATO: Se tiene registrados vehículos recibidos en comodato por la cantidad de \$131,520

BIENES OTORGADOS EN COMODATO: Se tiene registrados vehículos otorgados en comodato por la cantidad de \$444,000

BIENES INMUEBLES EN POSESIÓN: El Instituto se encuentra en posesión de bienes inmuebles (Terrenos y edificios) con plano catastral perteneciente al Gobierno del Estado de Morelos, los cuales se encuentran en proceso de escrituración en el área jurídica por la cantidad de **\$514,827,974**.

INGRESOS PROPIOS DE ESCUELAS: Se tienen depositados en cuentas bancarias y registrados en cuentas de orden, recursos captados por la cantidad de **\$4,982,104** los cuales se autorizarán ejercer de acuerdo a las necesidades de cada escuela.

8	CUENTAS DE ORDEN PRESUPUESTARIAS		
8.1	LEY DE INGRESOS		
8.1.1	LEY DE INGRESOS ESTIMADA		0
8.1.1.1	Ley de Ingresos Estimada	0	
8.1.2	LEY DE INGRESOS POR EJECUTAR		412,536,667
8.1.2.1	Ley de Ingresos por Ejecutar	412,536,667	
8.1.3	MODIFICACIONES A LA LEY DE INGRESOS ESTIMADA		0
8.1.3.1	Modificaciones a la Ley de Ingresos Estimada	0	
8.1.4	LEY DE INGRESOS DEVENGADA		4,116,505,699
8.1.4.1	Ley de Ingresos Devengada	4,116,505,699	
8.1.5	LEY DE INGRESOS RECAUDADA		4,529,042,366
8.1.5.1	Ley de Ingresos Recaudada	4,529,042,366	
8.2	PRESUPUESTO DE EGRESOS	0	0
8.2.1	PRESUPUESTO DE EGRESOS APROBADO		0
8.2.1.1	Presupuesto de Egresos Aprobado	0	
8.2.2	PRESUPUESTO DE EGRESOS POR EJERCER		1,891,039,494
8.2.2.1	Presupuesto de Egresos por Ejercer	1,891,039,494	
8.2.3	MODIFICACIONES AL PRESUPUESTO DE EGRESOS APROBADO		192,056,119
8.2.3.1	MODIFICACIONES AL PRESUPUESTO DE EGRESOS APROBADO	192,056,119	
8.2.4	PRESUPUESTO DE EGRESOS COMPROMETIDO		1,082,158
8.2.4.1	Presupuesto de Egresos Comprometido	1,082,158	

8.2.5	PRESUPUESTO DE EGRESOS DEVENGADO		0
8.2.5.1	PRESUPUESTO DE EGRESOS DEVENGADO	0	
8.2.6	PRESUPUESTO DE EGRESOS EJERCIDO		470,519,055
8.2.6.1	Presupuesto de Egresos Ejercido	470,519,055	
8.2.7	PRESUPUESTO DE EGRESOS PAGADO		1,611,494,399
8.2.7.1	Presupuesto de Egresos Pagado	1,611,494,399	

C) NOTAS DE GESTIÓN ADMINISTRATIVA

1. Introducción: Nuestra misión, en un marco de transparencia y rendición de cuentas, es brindar a la sociedad morelense información confiable y oportuna de nuestro trabajo educativo y servir a los usuarios que así lo deseen.

El Instituto tiene como objeto dirigir, administrar, operar y supervisar los centros escolares y servicios de Educación básica, media y normal (pre-escolar, primaria, secundaria, así como la formación de maestros, la educación indígena y educación especial), así como los recursos humanos, financieros y materiales.

2. Panorama Económico y Financiero: Las condiciones económicas que este Organismo Descentralizado presentó durante el Primer trimestre 2022, fue limitado para cubrir la totalidad de compromisos contraídos.

INSTITUTO DE LA EDUCACIÓN BÁSICA DEL ESTADO DE MORELOS

Porcentajes de depreciación

Cuenta	Concepto	Años de vida útil	% de depreciación anual
1.2.4	BIENES MUEBLES		
1.2.4.1	Mobiliario y Equipo de Administración		
1.2.4.1.511	Mobiliario	10	10
1.2.4.1.512	Muebles, Excepto de Oficina y Estantería	10	10
1.2.4.1.513	Bienes Artísticos y Culturales	10	10
1.2.4.1.515	Bienes Informáticos	3	33.3
1.2.4.1.519	Equipo de Administración	10	10
1.2.4.2	Mobiliario y Equipo Educativo y Recreativo		
1.2.4.2.521	Equipos y Aparatos Audiovisuales	3	33.3
1.2.4.2.522	Aparatos Deportivos	3	33.3
1.2.4.2.523	Cámaras Fotográficas y de Video	3	33.3
1.2.4.2.529	Otro Mobiliario y Equipo Educativo y Recreativo	5	20
1.2.4.3	Equipo e Instrumental Médico y de Laboratorio		
1.2.4.3.531	Equipo Médico y de Laboratorio	5	20
1.2.4.3.532	Instrumental Médico y de Laboratorio	5	20
1.2.4.4	Vehículos y Equipo de Transporte		
1.2.4.4.541	Vehículos y Equipo Terrestre, destinados a Servicios Administrativos	5	20
1.2.4.6	Maquinaria, Otros Equipos y Herramientas		
1.2.4.6.562	Maquinaria y Equipo Industrial	10	10
1.2.4.6.563	Maquinaria y Equipo de Construcción	10	10
1.2.4.6.564	Sistemas de Aire Acondicionado, Calefacción, y de Refrigeración Industrial y Comercial	10	10
1.2.4.6.565	Equipo y Aparatos de Comunicaciones y Telecomunicaciones	10	10
1.2.4.6.566	Maquinaria y Equipo Eléctrico y Electrónico	10	10
1.2.4.6.567	Herramientas y Máquinas-Herramienta	10	10

3. Autorización e Historia

Fecha de Creación 20 de Mayo de 1992 Decreto 225, Periódico Oficial "Tierra y Libertad"

4. Organización y Objeto Social

- a) **Objeto Social:** El Instituto tendrá como objeto dirigir, administrar, operar y supervisar los establecimientos y servicios de Educación pre-escolar, primaria, secundaria y para la formación de maestros, incluyendo la educación normal, la educación indígena y los de educación especial, así como los recursos humanos, financieros y materiales que la Secretaría de Educación Pública transfiera al Gobierno del Estado de Morelos.
- b) **Principal actividad:** Para el cumplimiento de sus fines, el Instituto tendrá las siguientes atribuciones: I. Dirigir, administrar y operar planteles educativos; II. Coordinarse con la Secretaría de Educación del Estado en la reorganización del sistema educativo estatal; III. Promover y fortalecer la participación de la comunidad en el sistema educativo estatal; IV. Participar en la formación y actualización del magisterio; V. Participar en las propuestas que se presenten a la Secretaría de Educación Pública sobre el diseño del currículum regional y promover su inclusión en los contenidos educativos; VI. Impulsar el funcionamiento de los Consejos Técnicos de la Educación; VII. Construir, ampliar, rehabilitar y mantener los edificios escolares; VIII. Participar en la supervisión del sistema de educación estatal; IX. Informar al Ejecutivo Estatal sobre el cumplimiento de la normatividad federal en materia educativa y proponer reformas o modificaciones; X. Las demás que sean necesarias para el cumplimiento de su objeto.
- c) **Régimen Jurídico:** La Junta de Gobierno; y, II. El Director General. La junta de gobierno será el órgano superior del Instituto y estará integrada por: El Secretario de Educación del Estado, quien la presidirá; El Secretario de Programación y Finanzas; El Secretario de Administración; La Secretaría de Salud y Bienestar social; El Secretario de Desarrollo Urbano y Obras Públicas; El Secretario de la Contraloría, y El Director General Jurídico del Gobierno del Estado. Cada Titular nombrará un suplente que lo sustituya en sus ausencias. Son atribuciones de la Junta de Gobierno; I. Establecer las políticas generales y aprobar los programas del Instituto; II. Aprobar el proyecto del presupuesto anual; III. Expedir el reglamento interior y aprobar la organización administrativa del Instituto; IV. Aprobar, previo informe de los Comisarios y dictamen de los Auditores en los estados financieros del Instituto y autorizar la publicación de los mismos; V. Aprobar, de acuerdo con las leyes aplicables de las políticas, bases y ramas generales que regulen los convenios, contratos pedidos o Acuerdos que deban celebrarse con terceros en materia de obras públicas, adquisiciones, Arrendamientos y prestación de servicios; VI. Expedir las normas y bases generales con apego a Las cuales, cuando fuere necesario, el Director General pueda disponer de los activos fijos.

Nombrar y remover, a propuesta del Director General, a los servidores públicos de confianza que Corresponda a los dos niveles jerárquicos inferiores inmediatos al del Director General, y VIII.

Analizar y aprobar, en su caso los informes periódicos que rinda el Director General con la Intervención que corresponda a los Comisarios.

INSTITUTO DE LA EDUCACIÓN BÁSICA DEL ESTADO DE MORELOS

d) Consideraciones fiscales del ente: revelar el tipo de contribuciones que esté obligado a pagar o retener. Retención del Impuesto sobre la Renta por sueldos y Salarios y conceptos asimilados, Retención de ISR por Servicios Profesionales y arrendamiento.

e) Estructura organizacional básica: ANEXO

5. Bases de preparación de los Estados Financieros: Ley General de Contabilidad Gubernamental, que es de orden público y tiene como objeto establecer los criterios generales que regirán la contabilidad gubernamental y la emisión de información financiera de los entes públicos, con el fin de lograr su adecuada armonización.

Consejo Nacional de Armonización Contable, es el órgano de coordinación para la armonización de la contabilidad gubernamental y tiene por objeto la emisión de las normas contables y lineamientos para la generación de información financiera que aplicarán los entes públicos.

6. Políticas de contabilidad Significativas: N/A

7. Posición en Moneda Extranjera y Protección por riesgo Cambiario: N/A

8. Reporte Analítico del Activo: En atención al comportamiento de los fondos, valores, derechos y bienes identificados y cuantificados en términos monetarios, se reflejan los movimientos de los activos controlados de este organismo descentralizado.

9. Fideicomisos, Mandatos y Análogos: N/A

10. Reporte de la Recaudación: N/A

11. Información sobre la Deuda y el reporte Analítico de la Deuda: N/A

12. Calificaciones otorgadas: N/A

13. Proceso de Mejora: Nuestra principal política de control, son los lineamientos de racionalidad y disciplina presupuestal, con la finalidad de promover el uso eficiente de los recursos públicos, sin que esto implique el incumplimiento de las metas y programas.

14. Información por segmentos: N/A

15. Eventos Posteriores al Cierre: N/A

16. Partes Relacionadas: N/A

PUESTOS	NÚMERO
DIRECCIÓN GENERAL	1
DIRECCIONES DE ÁREA	6
SUBDIRECCIONES	13
DEPARTAMENTOS	36
TOTAL	66

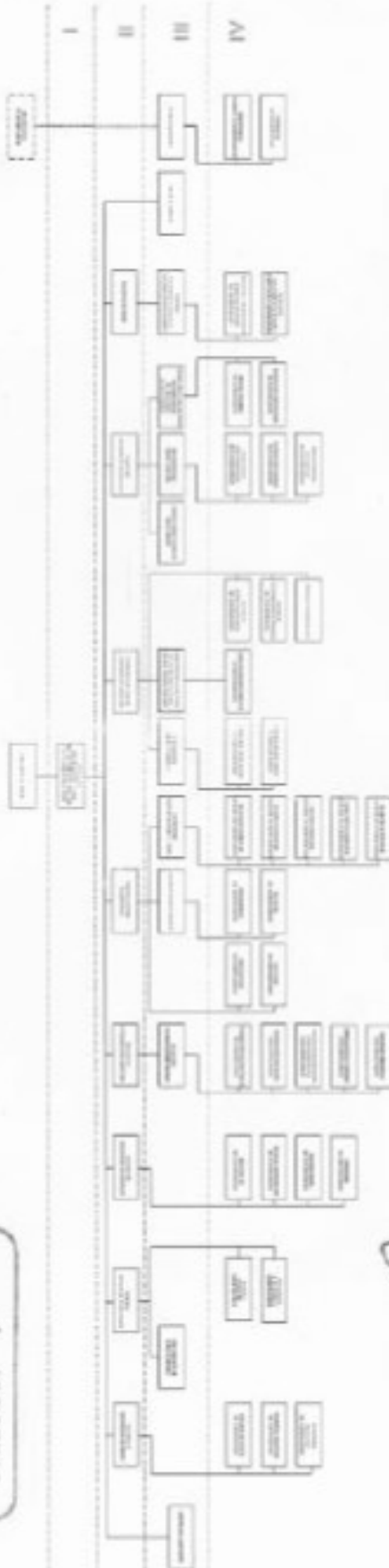
SECRETARÍA DE EDUCACIÓN ESTRUCTURA ORGÁNICA DEL IEBEM

INSTITUTO DE LA
RELACION BÀRICA EIRL
ESTADO DE MORELOS

SECRETARÍA DE ADMINISTRACIÓN

Dirección General de
Desarrollo Organizacional

Documento
Controlado



[Signature]
Eduardo Sotelo
Director General del Instituto de la Relación BÀRICA EIRL
Estado de Morelos

14 de Septiembre de 2019

[Signature]
Miguel Ángel Rodríguez López
Subdirector de Desarrollo Organizacional

14 de Septiembre de 2019

[Signature]
Miguel Ángel Rodríguez López
Subdirector de Desarrollo Organizacional

14 de Septiembre de 2019



Instituto de la Educación Básica del Estado de Morelos
Conciliación entre los Ingresos Presupuestarios y Contables
Del 1 de enero al 31 de marzo de 2022
(Cifras en Pesos)

1. Total de Ingresos Presupuestarios	2,471,417,132
2. Más Ingresos Contables No Presupuestarios	593
2.1 Ingresos Financieros	-
2.2 Incremento por Variación de Inventarios	-
2.3 Disminución del Exceso de Estimaciones por Pérdida o Deterioro u Obsolescencia	-
2.4 Disminución del Exceso de Provisiones	-
2.5 Otros Ingresos y Beneficios Varios	-
2.6 Otros Ingresos Contables No Presupuestarios	593
3. Menos Ingresos Presupuestarios No Contables	-
3.1 Aprovechamientos Patrimoniales	-
3.2 Ingresos Derivados de Financiamientos	-
3.3 Otros Ingresos Presupuestarios No Contables	-
4. Total de Ingresos Contables	2,471,417,725

Instituto de la Educación Básica del Estado de Morelos
Conciliación entre los Egresos Presupuestarios y los Gastos Contables
Del 1 de enero al 31 de marzo de 2022
(Cifras en Pesos)

1. Total de Egresos Presupuestarios	2,082,044,672
2. Menos Egresos Presupuestarios No Contables	-
2.1 Materias Primas y Materiales de Producción y Comercialización	-
2.2 Materiales y Suministros	-
2.3 Mobiliario y Equipo de Administración	-
2.4 Mobiliario y Equipo Educativo y Recreativo	-
2.5 Equipo e Instrumental Médico y de Laboratorio	-
2.6 Vehículos y Equipo de Transporte	-
2.7 Equipo de Defensa y Seguridad	-
2.8 Maquinaria, Otros Equipos y Herramientas	-
2.9 Activos Biológicos	-
2.10 Bienes Inmuebles	-
2.11 Activos Intangibles	-
2.12 Obra Pública en Bienes de Dominio Público	-
2.13 Obra Pública en Bienes Propios	-
2.14 Acciones y Participaciones de Capital	-
2.15 Compra de Títulos y Valores	-
2.16 Concesión de Préstamos	-
2.17 Inversiones en Fideicomisos, Mandatos y Otros Análogos	-
2.18 Provisiones para Contingencias y Otras Erogaciones Especiales	-
2.19 Amortización de la Deuda Pública	-
2.20 Adeudos de Ejercicios Fiscales Anteriores (ADEFAS)	-
2.21 Otros Egresos Presupuestarios No Contables	-
3. Más Gastos Contables No Presupuestarios	265,333,371
3.1 Estimaciones, Depreciaciones, Deterioros, Obsolescencia y Amortizaciones	3,116,595
3.2 Provisiones	-
3.3 Disminución de Inventarios	-
3.4 Aumento por Insuficiencia de Estimaciones por Pérdida o Deterioro u Obsolescencia	-
3.5 Aumento por Insuficiencia de Provisiones	-
3.6 Otros Gastos	-
3.7 Otros Gastos Contables No Presupuestarios	262,216,776
4. Total de Gastos Contables	2,347,378,043

**INSTITUTO DE LA
EDUCACIÓN BÁSICA DEL
ESTADO DE MORELOS**

Información Presupuestaria

CUENTA PÚBLICA 1er TRIMESTRE
INSTITUTO DE LA EDUCACIÓN BÁSICA DEL ESTADO DE
MORELOS
ENERO - MARZO

2022

Concepto	Estimado / Aprobado	Devengado	Recaudado / Pagado
A. Ingresos Totales (A = A1 + A2 + A3)	9,180,823,056	2,471,417,132	2,470,161,897
A1. Ingresos de Libre Disposición	-	8,727,956	8,727,956
A2. Transferencias Federales Etiquetadas	9,180,823,056	2,462,689,176	2,461,433,941
A3. Financiamiento Neto	-	-	-
B. Egresos Presupuestarios (B = B1 + B2)	9,180,823,056	2,082,044,672	1,981,529,009
B1. Gasto No Etiquetado (sin incluir Amortización de la Deuda Pública)	-	68,923	68,923
B2. Gasto Etiquetado (sin incluir Amortización de la Deuda Pública)	9,180,823,056	2,081,975,749	1,981,460,086
C. Remanentes del Ejercicio Anterior (C = C1 + C2)	-	-	-
C1. Remanentes de Ingresos de Libre Disposición aplicados en el periodo	-	-	-
C2. Remanentes de Transferencias Federales Etiquetadas aplicados en el periodo	-	-	-
I. Balance Presupuestario (I = A - B + C)	-	389,372,460	488,632,888
II. Balance Presupuestario sin Financiamiento Neto (II = I - A3)	-	389,372,460	488,632,888
III. Balance Presupuestario sin Financiamiento Neto y sin Remanentes del Ejercicio Anterior (III = II - C)	-	389,372,460	488,632,888

Concepto	Aprobado	Devengado	Pagado
E. Intereses, Comisiones y Gastos de la Deuda (E = E1 + E2)	-	-	-
E1. Intereses, Comisiones y Gastos de la Deuda con Gasto No Etiquetado	-	-	-
E2. Intereses, Comisiones y Gastos de la Deuda con Gasto Etiquetado	-	-	-
IV. Balance Primario (IV = III + E)	-	389,372,460	488,632,888

Concepto	Estimado / Aprobado	Devengado	Recaudado / Pagado
F. Financiamiento (F = F1 + F2)	-	-	-
F1. Financiamiento con Fuente de Pago de Ingresos de Libre Disposición	-	-	-
F2. Financiamiento con Fuente de Pago de Transferencias Federales Etiquetadas	-	-	-
G. Amortización de la Deuda (G = G1 + G2)	-	-	-
G1. Amortización de la Deuda Pública con Gasto No Etiquetado	-	-	-
G2. Amortización de la Deuda Pública con Gasto Etiquetado	-	-	-
A3. Financiamiento Neto (A3 = F - G)	-	-	-

Concepto	Estimado / Aprobado	Devengado	Recaudado / Pagado
A1. Ingresos de Libre Disposición	-	8,727,956	8,727,956
A3.1 Financiamiento Neto con Fuente de Pago de Ingresos de Libre Disposición (A3.1 = F1 - G1)	-	-	-
F1. Financiamiento con Fuente de Pago de Ingresos de Libre Disposición	-	-	-
G1. Amortización de la Deuda Pública con Gasto No Etiquetado	-	-	-
B1. Gasto No Etiquetado (sin incluir Amortización de la Deuda Pública)	-	68,923	68,923
C1. Remanentes de Ingresos de Libre Disposición aplicados en el periodo	-	-	-
V. Balance Presupuestario de Recursos Disponibles (V = A1 + A3.1 - B1 + C1)	-	8,659,033	8,659,033
VI. Balance Presupuestario de Recursos Disponibles sin Financiamiento Neto (VI = V - A3.1)	-	8,659,033	8,659,033

Concepto	Estimado / Aprobado	Devengado	Recaudado / Pagado
A2. Transferencias Federales Etiquetadas	9,180,823,056	2,462,689,176	2,461,433,941
A3.2 Financiamiento Neto con Fuente de Pago de Transferencias Federales Etiquetadas (A3.2 = F2 - G2)	-	-	-
F2. Financiamiento con Fuente de Pago de Transferencias Federales Etiquetadas	-	-	-
G2. Amortización de la Deuda Pública con Gasto Etiquetado	-	-	-
B2. Gasto Etiquetado (sin incluir Amortización de la Deuda Pública)	9,180,823,056	2,081,975,749	1,981,460,086
C2. Remanentes de Transferencias Federales Etiquetadas aplicados en el periodo	-	-	-
VII. Balance Presupuestario de Recursos Etiquetados (VII = A2 + A3.2 - B2 + C2)	-	380,713,427	479,973,855
VIII. Balance Presupuestario de Recursos Etiquetados sin Financiamiento Neto (VIII = VII - A3.2)	-	380,713,427	479,973,855

Rubro de Ingresos	Ingreso					Diferencia (6 = 5 - 1)
	Estimado	Ampliaciones y Reducciones	Modificado	Devengado	Recaudado	
	(1)	(2)	(3= 1 + 2)	(4)	(5)	
Impuestos	-	-	-	-	-	-
Cuotas y Aportaciones de Seguridad Social	-	-	-	-	-	-
Contribuciones de Mejoras	-	-	-	-	-	-
Derechos	-	818,082	818,082	8,727,956	8,727,956	8,727,956
Productos	-	-	-	-	-	-
Aprovechamientos	-	-	-	-	-	-
Ingresos por Venta de Bienes, Prestación de Servicios y Otros Ingresos	-	-	-	-	-	-
Participaciones, Aportaciones, Convenios, Incentivos Derivados de la Colaboración Fiscal y Fondos Distintos de Aportaciones	9,180,823,056	191,160,200	9,371,983,256	2,462,689,176	2,461,433,941	(6,719,389,115)
Transferencias, Asignaciones, Subsidios y Subvenciones, y Pensiones y Jubilaciones	-	-	-	-	-	-
Ingresos Derivados de Financiamientos	-	-	-	-	-	-
Total	9,180,823,056	191,978,282	9,372,801,338	2,471,417,132	2,470,161,897	(6,710,661,159)
				Ingresos excedentes		

Estado Analítico de Ingresos Por Fuente de Financiamiento	Ingreso					Diferencia (6 = 5 - 1)
	Estimado	Ampliaciones y Reducciones	Modificado	Devengado	Recaudado	
	(1)	(2)	(3= 1 + 2)	(4)	(5)	
Ingresos del Poder Ejecutivo Federal o Estatal y de los Municipios	-	-	-	-	-	-
Impuestos	-	-	-	-	-	-
Cuotas y Aportaciones de Seguridad Social	-	-	-	-	-	-
Contribuciones de Mejoras	-	-	-	-	-	-
Derechos	-	-	-	-	-	-
Productos ¹	-	-	-	-	-	-
Aprovechamientos ²	-	-	-	-	-	-
Participaciones, Aportaciones, Convenios, Incentivos Derivados de la Colaboración Fiscal y Fondos Distintos de Aportaciones	-	-	-	-	-	-
Transferencias, Asignaciones, Subsidios y Subvenciones, y Pensiones y Jubilaciones	-	-	-	-	-	-
Ingresos de los Entes Públicos de los Poderes Legislativo y Judicial, de los Órganos Autónomos y del Sector Paraestatal o Paramunicipal, así como de las Empresas Productivas del Estado	-	-	-	-	-	-
Cuotas y Aportaciones de Seguridad Social	-	-	-	-	-	-
Productos ¹	-	-	-	-	-	-
Ingresos por Venta de Bienes, Prestación de Servicios y Otros Ingresos ³	-	-	-	-	-	-
Transferencias, Asignaciones, Subsidios y Subvenciones, y Pensiones y Jubilaciones	-	-	-	-	-	-
Ingresos Derivados de Financiamientos	-	-	-	-	-	-
Ingresos Derivados de Financiamientos	-	-	-	-	-	-
Total	-	-	-	-	-	-
				Ingresos excedentes		

¹ Incluye intereses que generan las cuentas bancarias de los entes públicos en productos.

² Incluye donativos en efectivo del Poder Ejecutivo, entre otros aprovechamientos.

³ Se refiere a los ingresos propios obtenidos por los Poderes Legislativo y Judicial, los Órganos Autónomos y las entidades de la administración pública paraestatal y paramunicipal, por sus actividades diversas no inherentes a su operación que generan recursos y que no sean ingresos por venta de bienes o prestación de servicios, tales como donativos en efectivo, entre otros.

Concepto	Ingreso					Diferencia
	Estimado	Ampliaciones/ (Reducciones)	Modificado	Devengado	Recaudado	
Ingresos de Libre Disposición						
<i>Impuestos</i>	-	-	-	-	-	-
<i>Cuotas y Aportaciones de Seguridad Social</i>	-	-	-	-	-	-
<i>Contribuciones de Mejoras</i>	-	-	-	-	-	-
<i>Derechos</i>	-	818,082	818,082	8,727,956	8,727,956	8,727,956
<i>Productos</i>	-	-	-	-	-	-
<i>Aprovechamientos</i>	-	-	-	-	-	-
<i>Ingresos por Venta de Bienes y Prestación de Servicios</i>	-	-	-	-	-	-
<i>Participaciones</i>	-	-	-	-	-	-
Fondo General de Participaciones	-	-	-	-	-	-
Fondo de Fomento Municipal	-	-	-	-	-	-
Fondo de Fiscalización y Recaudación	-	-	-	-	-	-
Fondo de Compensación	-	-	-	-	-	-
Fondo de Extracción de Hidrocarburos	-	-	-	-	-	-
Impuesto Especial Sobre Producción y Servicios	-	-	-	-	-	-
0.136% de la Recaudación Federal Participable	-	-	-	-	-	-
3.17% Sobre Extracción de Petróleo	-	-	-	-	-	-
Gasolinas y Diésel	-	-	-	-	-	-
Fondo del Impuesto Sobre la Renta	-	-	-	-	-	-
Fondo de Estabilización de los Ingresos de las Ent. Fed.	-	-	-	-	-	-
<i>Incentivos Derivados de la Colaboración Fiscal</i>	-	-	-	-	-	-
Tenencia o Uso de Vehículos	-	-	-	-	-	-
Fondo de Compensación ISAN	-	-	-	-	-	-
Impuesto Sobre Automóviles Nuevos	-	-	-	-	-	-
Fondo de Compensación de Repecos-Intermedios	-	-	-	-	-	-
Otros Incentivos Económicos	-	-	-	-	-	-
<i>Transferencias y Asignaciones</i>	-	-	-	-	-	-
<i>Convenios</i>	-	-	-	-	-	-
Otros Convenios y Subsidios	-	-	-	-	-	-
<i>Otros Ingresos de Libre Disposición</i>	-	-	-	-	-	-
Participaciones en Ingresos Locales	-	-	-	-	-	-
Otros Ingresos de Libre Disposición	-	-	-	-	-	-
Total de Ingresos de Libre Disposición	-	818,082	818,082	8,727,956	8,727,956	8,727,956
Ingresos Excedentes de Ingresos de Libre Disposición						
Transferencias Federales Etiquetadas						
<i>Aportaciones</i>	9,180,823,056	191,160,200	9,371,983,256	2,462,689,176	2,461,433,941	(6,719,389,115)
Fondo de Aport. para la Nómina Educativa y Gto. Op.	9,180,823,056	191,160,200	9,371,983,256	2,462,689,176	2,461,433,941	(6,719,389,115)
Fondo de Aportaciones para los Servicios de Salud	-	-	-	-	-	-
Fondo de Aportaciones para la Infraestructura Social	-	-	-	-	-	-
Fondo de Aport. para el Fortalecimiento de los Municipios y de las Demarcaciones Territoriales del Distrito Federal	-	-	-	-	-	-
Fondo de Aportaciones Múltiples	-	-	-	-	-	-
Fondo de Aport. para la Educación Tec. y de Adultos	-	-	-	-	-	-
Fondo de Aportaciones para la Seguridad Pública de los Estados y del Distrito Federal	-	-	-	-	-	-
Fondo de Aportaciones para el Fortalecimiento de las Entidades Federativas	-	-	-	-	-	-
<i>Convenios</i>	-	-	-	-	-	-
Convenios de Protección Social en Salud	-	-	-	-	-	-
Convenios de Descentralización	-	-	-	-	-	-
Convenios de Reasignación	-	-	-	-	-	-
Otros Convenios y Subsidios	-	-	-	-	-	-
<i>Fondos Distintos de Aportaciones</i>	-	-	-	-	-	-
Fondo para Entidades Federativas y Municipios Productores de Hidrocarburos	-	-	-	-	-	-
Fondo Minero	-	-	-	-	-	-
<i>Transferencias, Asignaciones, Subsidios y Subvenciones, y Pensiones y Jubilaciones</i>	-	-	-	-	-	-
<i>Otras Transferencias Federales Etiquetadas</i>	-	-	-	-	-	-
Total de Transferencias Federales Etiquetadas	9,180,823,056	191,160,200	9,371,983,256	2,462,689,176	2,461,433,941	(6,719,389,115)
Ingresos Derivados de Financiamientos						
<i>Ingresos Derivados de Financiamientos</i>	-	-	-	-	-	-
Total de Ingresos	9,180,823,056	191,978,282	9,372,801,338	2,471,417,132	2,470,161,897	(6,710,661,159)
Datos Informativos						
1. Ingresos Derivados de Financiamientos con Fuente de Pago de Ingresos de Libre Disposición	-	-	-	-	-	-
2. Ingresos Derivados de Financiamientos con Fuente de Pago de Transferencias Federales Etiquetadas	-	-	-	-	-	-
3. Ingresos Derivados de Financiamientos	-	-	-	-	-	-

Concepto	Egresos					Subejercicio 6 = (3 - 4)
	Aprobado	Ampliaciones/ (Reducciones)	Modificado	Devengado	Pagado	
	1	2	3 = (1 + 2)	4	5	
Servicios Personales	8,903,030,665	(1,233,608)	8,901,797,057	2,046,239,077	1,964,998,147	6,855,557,980
Remuneraciones al Personal de Carácter Permanente	3,559,528,473	4,247,332	3,563,775,805	852,937,518	848,607,300	2,710,838,287
Remuneraciones al Personal de Carácter Transitorio	10,706,357	114,567	10,820,924	2,038,285	1,669,140	8,782,639
Remuneraciones Adicionales y Especiales	1,809,462,180	(111,394,565)	1,698,067,615	557,061,453	501,434,369	1,141,006,162
Seguridad Social	848,925,882	2,077,191	851,003,073	52,743,811	47,657,539	798,259,262
Otras Prestaciones Sociales y Económicas	2,283,594,887	98,301,074	2,381,895,961	570,267,807	554,451,234	1,811,628,154
Previsiones	238,916,492	50,733	238,967,225	50,733	50,733	238,916,492
Pago de Estímulos a Servidores Públicos	151,896,394	5,370,060	157,266,454	11,139,470	11,127,832	146,126,984
Materiales y Suministros	42,722,385	(1,470,513)	41,251,872	1,923,238	1,922,443	39,328,634
Materiales de Admón. Emisión de Doctos. y Artículos Oficiales	13,075,867	(398,439)	12,677,428	80,102	79,307	12,597,326
Alimentos y Utensilios	15,780,807	360,854	16,141,661	1,804,831	1,804,831	14,336,830
Materias Primas y Materiales de Producción y Comercialización	46,000	-	46,000	-	-	46,000
Materiales y Artículos de Construcción y de Reparación	1,651,374	(70,073)	1,581,301	16,908	16,908	1,564,393
Productos Químicos, Farmacéuticos y de Laboratorio	597,110	(43,185)	553,925	615	615	553,310
Combustibles, Lubricantes y Aditivos	4,503,381	(1,167,481)	3,335,900	7,153	7,153	3,328,747
Vestuario, Blancos, Prendas de Protección y Artículos Deportivos	5,224,541	(98,000)	5,126,541	-	-	5,126,541
Materiales y Suministros Para Seguridad	-	-	-	-	-	-
Herramientas, Refacciones y Accesorios Menores	1,843,305	(54,189)	1,789,116	13,629	13,629	1,775,487
Servicios Generales	182,402,922	193,181,922	375,584,844	32,700,922	13,555,729	342,883,922
Servicios Básicos	117,694,874	2,860,583	120,555,457	12,585,542	12,493,848	107,969,915
Servicios de Arrendamiento	7,893,677	(283,868)	7,609,809	-	-	7,609,809
Servicios Profesionales, Científicos, Técnicos y Otros Servicios	9,991,065	(476,992)	9,514,073	33,059	28,060	9,481,014
Servicios Financieros, Bancarios y Comerciales	2,538,276	(63,152)	2,475,124	17,052	17,052	2,458,072
Servicios de Instalación, Reparación, Mantto. y Conservación	5,248,720	1,326,707	6,575,427	22,411	22,411	6,553,016
Servicios de Comunicación Social y Publicidad	38,000	-	38,000	-	-	38,000
Servicios de Traslado y Viáticos	2,131,319	(192,086)	1,939,233	11,509	11,509	1,927,724
Servicios Oficiales	4,041,666	(1,009,390)	3,032,276	30,333	30,333	3,001,943
Otros Servicios Generales	32,825,325	191,020,120	223,845,445	20,001,016	952,516	203,844,429
Transferencias, Asignaciones, Subsidios y Otras Ayudas	36,317,084	1,500,481	37,817,565	1,181,435	1,052,690	36,636,130
Transferencias Internas y Asignaciones al Sector Público	-	-	-	-	-	-
Transferencias al Resto del Sector Público	-	-	-	-	-	-
Subsidios y Subvenciones	1,730,568	-	1,730,568	258,000	258,000	1,472,568
Ayudas Sociales	11,756,353	266,874	12,023,227	254,709	254,709	11,768,518
Pensiones y Jubilaciones	15,980,163	1,233,607	17,213,770	668,726	539,981	16,545,044
Transferencias a Fideicomisos, Mandatos y Otros Análogos	6,850,000	-	6,850,000	-	-	6,850,000
Transferencias a la Seguridad Social	-	-	-	-	-	-
Donativos	-	-	-	-	-	-
Transferencias al Exterior	-	-	-	-	-	-
Bienes Muebles, Inmuebles e Intangibles	16,350,000	-	16,350,000	-	-	16,350,000
Mobiliario y Equipo de Administración	13,350,000	-	13,350,000	-	-	13,350,000
Mobiliario y Equipo Educativo y Recreativo	-	-	-	-	-	-
Equipo e Instrumental Médico y de Laboratorio	-	-	-	-	-	-
Vehículos y Equipo de Transporte	-	-	-	-	-	-
Equipo de Defensa y Seguridad	-	-	-	-	-	-
Maquinaria, Otros Equipos y Herramientas	-	-	-	-	-	-
Activos Biológicos	-	-	-	-	-	-
Bienes Inmuebles	-	-	-	-	-	-
Activos Intangibles	3,000,000	-	3,000,000	-	-	3,000,000
Inversión Pública	-	-	-	-	-	-
Obra Pública en Bienes de Dominio Público	-	-	-	-	-	-
Obra Pública en Bienes Propios	-	-	-	-	-	-
Proyectos Productivos y Acciones de Fomento	-	-	-	-	-	-
Inversiones Financieras y Otras Provisiones	-	-	-	-	-	-
Inversiones Para el Fomento de Actividades Productivas	-	-	-	-	-	-
Acciones y Participaciones de Capital	-	-	-	-	-	-
Compra de Títulos y Valores	-	-	-	-	-	-
Concesión de Préstamos	-	-	-	-	-	-
Inversiones en Fideicomisos, Mandatos y Otros Análogos	-	-	-	-	-	-
Otras Inversiones Financieras	-	-	-	-	-	-
Provisiones para Contingencias y Otras Erogaciones Especiales	-	-	-	-	-	-
Participaciones y Aportaciones	-	-	-	-	-	-
Participaciones	-	-	-	-	-	-
Aportaciones	-	-	-	-	-	-
Convenios	-	-	-	-	-	-
Deuda Pública	-	-	-	-	-	-
Amortización de la Deuda Pública	-	-	-	-	-	-
Intereses de la Deuda Pública	-	-	-	-	-	-
Comisiones de la Deuda Pública	-	-	-	-	-	-
Gastos de la Deuda Pública	-	-	-	-	-	-
Costo por Coberturas	-	-	-	-	-	-
Apoyos Financieros	-	-	-	-	-	-
Adeudos de Ejercicios Fiscales Anteriores (Adefas)	-	-	-	-	-	-
Total del Gasto	9,180,823,056	191,978,282	9,372,801,338	2,082,044,672	1,981,529,009	7,290,756,666

Concepto	Egresos					Subejercicio
	Aprobado	Ampliaciones / (Reducciones)	Modificado	Devengado	Pagado	
Gasto No Etiquetado	-	818,081	818,081	68,923	68,923	749,158
Servicios Personales	-	-	-	-	-	-
Remuneraciones al Personal de Carácter Permanente	-	-	-	-	-	-
Remuneraciones al Personal de Carácter Transitorio	-	-	-	-	-	-
Remuneraciones Adicionales y Especiales	-	-	-	-	-	-
Seguridad Social	-	-	-	-	-	-
Otras Prestaciones Sociales y Económicas	-	-	-	-	-	-
Previsiones	-	-	-	-	-	-
Pago de Estímulos a Servidores Públicos	-	-	-	-	-	-
Materiales y Suministros	-	-	-	-	-	-
Materiales de Admón., Emisión de Doctos. y Art. Oficiales	-	-	-	-	-	-
Alimentos y Utensilios	-	-	-	-	-	-
Materias Primas y Materiales de Prod. y Comercialización	-	-	-	-	-	-
Materiales y Artículos de Construcción y de Reparación	-	-	-	-	-	-
Productos Químicos, Farmacéuticos y de Laboratorio	-	-	-	-	-	-
Combustibles, Lubricantes y Aditivos	-	-	-	-	-	-
Vestuario, Blancos, Prendas de Protección y Art. Deportivos	-	-	-	-	-	-
Materiales y Suministros Para Seguridad	-	-	-	-	-	-
Herramientas, Refacciones y Accesorios Menores	-	-	-	-	-	-
Servicios Generales	-	818,081	818,081	68,923	68,923	749,158
Servicios Básicos	-	735,202	735,202	-	-	735,202
Servicios de Arrendamiento	-	-	-	-	-	-
Servicios Profesionales, Científicos, Técnicos y Otros Serv.	-	-	-	-	-	-
Servicios Financieros, Bancarios y Comerciales	-	-	-	-	-	-
Servicios de Instalación, Reparación, Mantto. y Conservación	-	-	-	-	-	-
Servicios de Comunicación Social y Publicidad	-	-	-	-	-	-
Servicios de Traslado y Viáticos	-	-	-	-	-	-
Servicios Oficiales	-	-	-	-	-	-
Otros Servicios Generales	-	82,879	82,879	68,923	68,923	13,956
Transferencias, Asignaciones, Subsidios y Otras Ayudas	-	-	-	-	-	-
Transferencias Internas y Asignaciones al Sector Público	-	-	-	-	-	-
Transferencias al Resto del Sector Público	-	-	-	-	-	-
Subsidios y Subvenciones	-	-	-	-	-	-
Ayudas Sociales	-	-	-	-	-	-
Pensiones y Jubilaciones	-	-	-	-	-	-
Transferencias a Fideicomisos, Mandatos y Otros Análogos	-	-	-	-	-	-
Transferencias a la Seguridad Social	-	-	-	-	-	-
Donativos	-	-	-	-	-	-
Transferencias al Exterior	-	-	-	-	-	-
Bienes Muebles, Inmuebles e Intangibles	-	-	-	-	-	-
Mobiliario y Equipo de Administración	-	-	-	-	-	-
Mobiliario y Equipo Educativo y Recreativo	-	-	-	-	-	-
Equipo e Instrumental Médico y de Laboratorio	-	-	-	-	-	-
Vehículos y Equipo de Transporte	-	-	-	-	-	-
Equipo de Defensa y Seguridad	-	-	-	-	-	-
Maquinaria, Otros Equipos y Herramientas	-	-	-	-	-	-
Activos Biológicos	-	-	-	-	-	-
Bienes Inmuebles	-	-	-	-	-	-
Activos Intangibles	-	-	-	-	-	-
Inversión Pública	-	-	-	-	-	-
Obra Pública en Bienes de Dominio Público	-	-	-	-	-	-
Obra Pública en Bienes Propios	-	-	-	-	-	-
Proyectos Productivos y Acciones de Fomento	-	-	-	-	-	-
Inversiones Financieras y Otras Provisiones	-	-	-	-	-	-
Inversiones Para el Fomento de Actividades Productivas	-	-	-	-	-	-
Acciones y Participaciones de Capital	-	-	-	-	-	-
Compra de Títulos y Valores	-	-	-	-	-	-
Concesión de Préstamos	-	-	-	-	-	-
Inversiones en Fideicomisos, Mandatos y Otros Análogos	-	-	-	-	-	-
Fideicomiso de Desastres Naturales (Informativo)	-	-	-	-	-	-
Otras Inversiones Financieras	-	-	-	-	-	-
Provisiones para Contingencias y Otras Erogaciones Especiales	-	-	-	-	-	-
Participaciones y Aportaciones	-	-	-	-	-	-
Participaciones	-	-	-	-	-	-
Aportaciones	-	-	-	-	-	-
Convenios	-	-	-	-	-	-
Deuda Pública	-	-	-	-	-	-
Amortización de la Deuda Pública	-	-	-	-	-	-
Intereses de la Deuda Pública	-	-	-	-	-	-
Comisiones de la Deuda Pública	-	-	-	-	-	-
Gastos de la Deuda Pública	-	-	-	-	-	-
Costo por Coberturas	-	-	-	-	-	-
Apoyos Financieros	-	-	-	-	-	-
Adeudos de Ejercicios Fiscales Anteriores (Adefas)	-	-	-	-	-	-

Concepto	Egresos					Subejercicio
	Aprobado	Ampliaciones / (Reducciones)	Modificado	Devengado	Pagado	
Gasto Etiquetado	9,180,823,056	191,160,201	9,371,983,257	2,081,975,749	1,981,460,086	7,290,007,508
Servicios Personales	8,903,030,665	(1,233,608)	8,901,797,057	2,046,239,077	1,964,998,147	6,855,557,980
Remuneraciones al Personal de Carácter Permanente	3,559,528,473	4,247,332	3,563,775,805	852,937,518	848,607,300	2,710,838,287
Remuneraciones al Personal de Carácter Transitorio	10,706,357	114,567	10,820,924	2,038,285	1,669,140	8,782,639
Remuneraciones Adicionales y Especiales	1,809,462,180	(111,394,565)	1,698,067,615	557,061,453	501,434,369	1,141,006,162
Seguridad Social	848,925,882	2,077,191	851,003,073	52,743,811	47,657,539	798,259,262
Otras Prestaciones Sociales y Económicas	2,283,594,887	98,301,074	2,381,895,961	570,267,807	554,451,234	1,811,628,154
Previsiones	238,916,492	50,733	238,967,225	50,733	50,733	238,916,492
Pago de Estímulos a Servidores Públicos	151,896,394	5,370,060	157,266,454	11,139,470	11,127,832	146,126,984
Materiales y Suministros	42,722,385	(1,470,513)	41,251,872	1,923,238	1,922,443	39,328,634
Materiales de Admón., Emisión de Doctos. y Art. Oficiales	13,075,867	(398,439)	12,677,428	80,102	79,307	12,597,326
Alimentos y Utensilios	15,780,807	360,854	16,141,661	1,804,831	1,804,831	14,336,830
Materias Primas y Materiales de Prod. y Comercialización	46,000	-	46,000	-	-	46,000
Materiales y Artículos de Construcción y de Reparación	1,651,374	(70,073)	1,581,301	16,908	16,908	1,564,393
Productos Químicos, Farmacéuticos y de Laboratorio	597,110	(43,185)	553,925	615	615	553,310
Combustibles, Lubrificantes y Aditivos	4,503,381	(1,167,481)	3,335,900	7,153	7,153	3,328,747
Vestuario, Blancos, Prendas de Protección y Art. Deportivos	5,224,541	(98,000)	5,126,541	-	-	5,126,541
Materiales y Suministros Para Seguridad	-	-	-	-	-	-
Herramientas, Refacciones y Accesorios Menores	1,843,305	(54,189)	1,789,116	13,629	13,629	1,775,487
Servicios Generales	182,402,922	192,363,841	374,766,763	32,631,999	13,486,806	342,134,764
Servicios Básicos	117,694,874	2,125,381	119,820,255	12,585,542	12,493,848	107,234,713
Servicios de Arrendamiento	7,893,677	(283,868)	7,609,809	-	-	7,609,809
Servicios Profesionales, Científicos, Técnicos y Otros Serv.	9,991,065	(476,992)	9,514,073	33,059	28,060	9,481,014
Servicios Financieros, Bancarios y Comerciales	2,538,276	(63,152)	2,475,124	17,052	17,052	2,458,072
Servicios de Instalación, Reparación, Mantto. y Conservación	5,248,720	1,326,707	6,575,427	22,411	22,411	6,553,016
Servicios de Comunicación Social y Publicidad	38,000	-	38,000	-	-	38,000
Servicios de Traslado y Viáticos	2,131,319	(192,086)	1,939,233	11,509	11,509	1,927,724
Servicios Oficiales	4,041,666	(1,009,390)	3,032,276	30,333	30,333	3,001,943
Otros Servicios Generales	32,825,325	190,937,241	223,762,566	19,932,093	883,593	203,830,473
Transferencias, Asignaciones, Subsidios y Otras Ayudas	36,317,084	1,500,481	37,817,565	1,181,435	1,052,690	36,636,130
Transferencias Internas y Asignaciones al Sector Público	-	-	-	-	-	-
Transferencias al Resto del Sector Público	-	-	-	-	-	-
Subsidios y Subvenciones	1,730,568	-	1,730,568	258,000	258,000	1,472,568
Ayudas Sociales	11,756,353	266,874	12,023,227	254,709	254,709	11,768,518
Pensiones y Jubilaciones	15,980,163	1,233,607	17,213,770	668,726	539,981	16,545,044
Transferencias a Fideicomisos, Mandatos y Otros Análogos	6,850,000	-	6,850,000	-	-	6,850,000
Transferencias a la Seguridad Social	-	-	-	-	-	-
Donativos	-	-	-	-	-	-
Transferencias al Exterior	-	-	-	-	-	-
Bienes Muebles, Inmuebles e Intangibles	16,350,000	-	16,350,000	-	-	16,350,000
Mobiliario y Equipo de Administración	13,350,000	-	13,350,000	-	-	13,350,000
Mobiliario y Equipo Educativo y Recreativo	-	-	-	-	-	-
Equipo e Instrumental Médico y de Laboratorio	-	-	-	-	-	-
Vehículos y Equipo de Transporte	-	-	-	-	-	-
Equipo de Defensa y Seguridad	-	-	-	-	-	-
Maquinaria, Otros Equipos y Herramientas	-	-	-	-	-	-
Activos Biológicos	-	-	-	-	-	-
Bienes Inmuebles	-	-	-	-	-	-
Activos Intangibles	3,000,000	-	3,000,000	-	-	3,000,000
Inversión Pública	-	-	-	-	-	-
Obra Pública en Bienes de Dominio Público	-	-	-	-	-	-
Obra Pública en Bienes Propios	-	-	-	-	-	-
Proyectos Productivos y Acciones de Fomento	-	-	-	-	-	-
Inversiones Financieras y Otras Provisiones	-	-	-	-	-	-
Inversiones Para el Fomento de Actividades Productivas	-	-	-	-	-	-
Acciones y Participaciones de Capital	-	-	-	-	-	-
Compra de Títulos y Valores	-	-	-	-	-	-
Concesión de Préstamos	-	-	-	-	-	-
Inversiones en Fideicomisos, Mandatos y Otros Análogos	-	-	-	-	-	-
Fideicomiso de Desastres Naturales (Informativo)	-	-	-	-	-	-
Otras Inversiones Financieras	-	-	-	-	-	-
Provisiones para Contingencias y Otras Erogaciones Especiales	-	-	-	-	-	-
Participaciones y Aportaciones	-	-	-	-	-	-
Participaciones	-	-	-	-	-	-
Aportaciones	-	-	-	-	-	-
Convenios	-	-	-	-	-	-
Deuda Pública	-	-	-	-	-	-
Amortización de la Deuda Pública	-	-	-	-	-	-
Intereses de la Deuda Pública	-	-	-	-	-	-
Comisiones de la Deuda Pública	-	-	-	-	-	-
Gastos de la Deuda Pública	-	-	-	-	-	-
Costo por Coberturas	-	-	-	-	-	-
Apoyos Financieros	-	-	-	-	-	-
Adeudos de Ejercicios Fiscales Anteriores (Adefas)	-	-	-	-	-	-
Total de Egresos	9,180,823,056	191,978,282	9,372,801,338	2,082,044,672	1,981,529,009	7,290,756,666

Concepto	Egresos					Subejercicio 6 = (3 - 4)
	Aprobado	Ampliaciones/ (Reducciones)	Modificado	Devengado	Pagado	
	1	2	3 = (1 + 2)	4	5	
Jefatura de la Oficina de la Gobernatura del Estado	-	-	-	-	-	-
Secretaría de Gobierno	-	-	-	-	-	-
Secretaría de Hacienda	-	-	-	-	-	-
Secretaría de Desarrollo Económico y del Trabajo	-	-	-	-	-	-
Secretaría de Desarrollo Agropecuario	-	-	-	-	-	-
Secretaría de Obras Públicas	-	-	-	-	-	-
Secretaría de Educación	-	-	-	-	-	-
Secretaría de Salud	-	-	-	-	-	-
Secretaría de Administración	-	-	-	-	-	-
Secretaría de la Contraloría	-	-	-	-	-	-
Secretaría de Turismo y Cultura	-	-	-	-	-	-
Secretaría de Desarrollo Social	-	-	-	-	-	-
Secretaría de Desarrollo Sustentable	-	-	-	-	-	-
Secretaría de Movilidad y Transporte	-	-	-	-	-	-
Comisión Estatal de Seguridad Pública	-	-	-	-	-	-
Consejería Jurídica	-	-	-	-	-	-
Gastos Institucionales	-	-	-	-	-	-
Total del Gasto	-	-	-	-	-	-

Instituto de la Educación Básica del Estado de Morelos
Estado Analítico del Ejercicio del Presupuesto de Egresos
Clasificación Administrativa
Del 1 de enero al 31 de marzo de 2022

Concepto	Egresos					Subejercicio 6 = (3 - 4)
	Aprobado	Ampliaciones/ (Reducciones)	Modificado	Devengado	Pagado	
	1	2	3 = (1 + 2)	4	5	
Poder Ejecutivo	-	-	-	-	-	-
Poder Legislativo	-	-	-	-	-	-
Poder Judicial	-	-	-	-	-	-
Organismos Autónomos	-	-	-	-	-	-
Poder Ejecutivo de los Municipios	-	-	-	-	-	-
Total del Gasto	-	-	-	-	-	-

Sector Paraestatal del Gobierno del Estado de Morelos
Estado Analítico del Ejercicio del Presupuesto de Egresos
Clasificación Administrativa
Del 1 de enero al 31 de marzo de 2022

Concepto	Egresos					Subejercicio 6 = (3 - 4)
	Aprobado	Ampliaciones/ (Reducciones)	Modificado	Devengado	Pagado	
	1	2	3 = (1 + 2)	4	5	
Entidades Paraestatales y Fideicomisos No Empresariales y No Financieros	9,180,823,056	191,978,282	9,372,801,338	2,082,044,672	1,981,529,009	7,290,756,666
Instituciones Públicas de la Seguridad Social	-	-	-	-	-	-
Entidades Paraestatales Empresariales No Financieras con Participación Estatal Mayoritaria	-	-	-	-	-	-
Fideicomisos Empresariales No Financieros con Participación Estatal Mayoritaria	-	-	-	-	-	-
Entidades Paraestatales Empresariales Financieras Monetarias con Participación Estatal Mayoritaria	-	-	-	-	-	-
Entidades Paraestatales Empresariales Financieras No Monetarias con Participación Estatal Mayoritaria	-	-	-	-	-	-
Fideicomisos Financieros Públicos con Participación Estatal Mayoritaria	-	-	-	-	-	-
Total del Gasto	9,180,823,056	191,978,282	9,372,801,338	2,082,044,672	1,981,529,009	7,290,756,666

Concepto	Egresos					Subejercicio
	Aprobado	Ampliaciones/ (Reducciones)	Modificado	Devengado	Pagado	
Gasto No Etiquetado	-	818,081	818,081	68,923	68,923	749,158
Jefatura de la Oficina de la Gubernatura del Estado	-	-	-	-	-	-
Secretaría de Gobierno	-	-	-	-	-	-
Secretaría de Hacienda	-	-	-	-	-	-
Secretaría de Desarrollo Económico y del Trabajo	-	-	-	-	-	-
Secretaría de Desarrollo Agropecuario	-	-	-	-	-	-
Secretaría de Obras Públicas	-	-	-	-	-	-
Secretaría de Educación	-	-	-	-	-	-
Secretaría de Salud	-	-	-	-	-	-
Secretaría de Administración	-	-	-	-	-	-
Secretaría de la Contraloría	-	-	-	-	-	-
Secretaría de Turismo y Cultura	-	-	-	-	-	-
Secretaría de Desarrollo Social	-	-	-	-	-	-
Secretaría de Desarrollo Sustentable	-	-	-	-	-	-
Secretaría de Movilidad y Transporte	-	-	-	-	-	-
Comisión Estatal de Seguridad Pública	-	-	-	-	-	-
Consejería Jurídica	-	-	-	-	-	-
Gastos Institucionales	-	-	-	-	-	-
Poder Legislativo	-	-	-	-	-	-
Poder Judicial	-	-	-	-	-	-
Organismos Autónomos	-	-	-	-	-	-
Entidades Paraestatales y Fideicomisos No Empresariales y No Financieros	-	818,081	818,081	68,923	68,923	749,158
Entidades Paraestatales Empresariales No Financieras con Participación Estatal Mayoritaria	-	-	-	-	-	-
Poder Ejecutivo de los Municipios	-	-	-	-	-	-
Gasto Etiquetado	9,180,823,056	191,160,201	9,371,983,257	2,081,975,749	1,981,460,086	7,290,007,508
Jefatura de la Oficina de la Gubernatura del Estado	-	-	-	-	-	-
Secretaría de Gobierno	-	-	-	-	-	-
Secretaría de Hacienda	-	-	-	-	-	-
Secretaría de Desarrollo Económico y del Trabajo	-	-	-	-	-	-
Secretaría de Desarrollo Agropecuario	-	-	-	-	-	-
Secretaría de Obras Públicas	-	-	-	-	-	-
Secretaría de Educación	-	-	-	-	-	-
Secretaría de Salud	-	-	-	-	-	-
Secretaría de Administración	-	-	-	-	-	-
Secretaría de la Contraloría	-	-	-	-	-	-
Secretaría de Turismo y Cultura	-	-	-	-	-	-
Secretaría de Desarrollo Social	-	-	-	-	-	-
Secretaría de Desarrollo Sustentable	-	-	-	-	-	-
Secretaría de Movilidad y Transporte	-	-	-	-	-	-
Comisión Estatal de Seguridad Pública	-	-	-	-	-	-
Consejería Jurídica	-	-	-	-	-	-
Gastos Institucionales	-	-	-	-	-	-
Poder Legislativo	-	-	-	-	-	-
Poder Judicial	-	-	-	-	-	-
Organismos Autónomos	-	-	-	-	-	-
Entidades Paraestatales y Fideicomisos No Empresariales y No Financieros	9,180,823,056	191,160,201	9,371,983,257	2,081,975,749	1,981,460,086	7,290,007,508
Entidades Paraestatales Empresariales No Financieras con Participación Estatal Mayoritaria	-	-	-	-	-	-
Poder Ejecutivo de los Municipios	-	-	-	-	-	-
Total de Egresos	9,180,823,056	191,978,282	9,372,801,338	2,082,044,672	1,981,529,009	7,290,756,666

Concepto	Egresos					Subejercicio
	Aprobado	Ampliaciones/ (Reducciones)	Modificado	Devengado	Pagado	
	1	2	3 = (1 + 2)	4	5	
Gobierno	-	-	-	-	-	-
Legislación	-	-	-	-	-	-
Justicia	-	-	-	-	-	-
Coordinación de la Política de Gobierno	-	-	-	-	-	-
Relaciones Exteriores	-	-	-	-	-	-
Asuntos Financieros y Hacendarios	-	-	-	-	-	-
Seguridad Nacional	-	-	-	-	-	-
Asuntos de Orden Público y de Seguridad Interior	-	-	-	-	-	-
Otros Servicios Generales	-	-	-	-	-	-
Desarrollo Social	9,180,823,056	191,978,282	9,372,801,338	2,082,044,672	1,981,529,009	7,290,756,666
Protección Ambiental	-	-	-	-	-	-
Vivienda y Servicios a la Comunidad	-	-	-	-	-	-
Salud	-	-	-	-	-	-
Recreación, Cultura y Otras Manifestaciones Sociales	-	-	-	-	-	-
Educación	9,180,823,056	191,978,282	9,372,801,338	2,082,044,672	1,981,529,009	7,290,756,666
Protección Social	-	-	-	-	-	-
Otros Asuntos Sociales	-	-	-	-	-	-
Desarrollo Económico	-	-	-	-	-	-
Asuntos Económicos, Comerciales y Laborales en General	-	-	-	-	-	-
Agropecuaria, Silvicultura, Pesca y Caza	-	-	-	-	-	-
Combustibles y Energía	-	-	-	-	-	-
Minería, Manufacturas y Construcción	-	-	-	-	-	-
Transporte	-	-	-	-	-	-
Comunicaciones	-	-	-	-	-	-
Turismo	-	-	-	-	-	-
Ciencia, Tecnología e Innovación	-	-	-	-	-	-
Otras Industrias y Otros Asuntos Económicos	-	-	-	-	-	-
Otras no Clasificadas en Funciones Anteriores	-	-	-	-	-	-
Transacciones de la Deuda Pública / Costo Financiero de la Deuda	-	-	-	-	-	-
Transferencias, Participaciones y Aportaciones entre Diferentes Niveles y Ordenes de Gobierno	-	-	-	-	-	-
Saneamiento del Sistema Financiero	-	-	-	-	-	-
Adeudos de Ejercicios Fiscales Anteriores	-	-	-	-	-	-
Total del Gasto	9,180,823,056	191,978,282	9,372,801,338	2,082,044,672	1,981,529,009	7,290,756,666

Concepto	Egresos					Subejercicio
	Aprobado	Ampliaciones/ (Reducciones)	Modificado	Devengado	Pagado	
Gasto No Etiquetado	-	818,081	818,081	68,923	68,923	749,158
<i>Gobierno</i>	-	-	-	-	-	-
Legislación	-	-	-	-	-	-
Justicia	-	-	-	-	-	-
Coordinación de la Política de Gobierno	-	-	-	-	-	-
Relaciones Exteriores	-	-	-	-	-	-
Asuntos Financieros y Hacendarios	-	-	-	-	-	-
Seguridad Nacional	-	-	-	-	-	-
Asuntos de Orden Público y de Seguridad Interior	-	-	-	-	-	-
Otros Servicios Generales	-	-	-	-	-	-
<i>Desarrollo Social</i>	-	818,081	818,081	68,923	68,923	749,158
Protección Ambiental	-	-	-	-	-	-
Vivienda y Servicios a la Comunidad	-	-	-	-	-	-
Salud	-	-	-	-	-	-
Recreación, Cultura y Otras Manifestaciones Sociales	-	-	-	-	-	-
Educación	-	818,081	818,081	68,923	68,923	749,158
Protección Social	-	-	-	-	-	-
Otros Asuntos Sociales	-	-	-	-	-	-
<i>Desarrollo Económico</i>	-	-	-	-	-	-
Asuntos Económicos, Comerciales y Laborales en Gral.	-	-	-	-	-	-
Agropecuaria, Silvicultura, Pesca y Caza	-	-	-	-	-	-
Combustibles y Energía	-	-	-	-	-	-
Minería, Manufacturas y Construcción	-	-	-	-	-	-
Transporte	-	-	-	-	-	-
Comunicaciones	-	-	-	-	-	-
Turismo	-	-	-	-	-	-
Ciencia, Tecnología e Innovación	-	-	-	-	-	-
Otras Industrias y Otros Asuntos Económicos	-	-	-	-	-	-
<i>Otras no Clasificadas en Funciones Anteriores</i>	-	-	-	-	-	-
Transacciones de la Deuda Pública / Costo Financiero de la Deuda	-	-	-	-	-	-
Transferencias, Participaciones y Aportaciones entre Diferentes Niveles y Ordenes de Gobierno	-	-	-	-	-	-
Saneamiento del Sistema Financiero	-	-	-	-	-	-
Adeudos de Ejercicios Fiscales Anteriores	-	-	-	-	-	-
Gasto Etiquetado	9,180,823,056	191,160,201	9,371,983,257	2,081,975,749	1,981,460,086	7,290,007,508
<i>Gobierno</i>	-	-	-	-	-	-
Legislación	-	-	-	-	-	-
Justicia	-	-	-	-	-	-
Coordinación de la Política de Gobierno	-	-	-	-	-	-
Relaciones Exteriores	-	-	-	-	-	-
Asuntos Financieros y Hacendarios	-	-	-	-	-	-
Seguridad Nacional	-	-	-	-	-	-
Asuntos de Orden Público y de Seguridad Interior	-	-	-	-	-	-
Otros Servicios Generales	-	-	-	-	-	-
<i>Desarrollo Social</i>	9,180,823,056	191,160,201	9,371,983,257	2,081,975,749	1,981,460,086	7,290,007,508
Protección Ambiental	-	-	-	-	-	-
Vivienda y Servicios a la Comunidad	-	-	-	-	-	-
Salud	-	-	-	-	-	-
Recreación, Cultura y Otras Manifestaciones Sociales	-	-	-	-	-	-
Educación	9,180,823,056	191,160,201	9,371,983,257	2,081,975,749	1,981,460,086	7,290,007,508
Protección Social	-	-	-	-	-	-
Otros Asuntos Sociales	-	-	-	-	-	-
<i>Desarrollo Económico</i>	-	-	-	-	-	-
Asuntos Económicos, Comerciales y Laborales en Gral.	-	-	-	-	-	-
Agropecuaria, Silvicultura, Pesca y Caza	-	-	-	-	-	-
Combustibles y Energía	-	-	-	-	-	-
Minería, Manufacturas y Construcción	-	-	-	-	-	-
Transporte	-	-	-	-	-	-
Comunicaciones	-	-	-	-	-	-
Turismo	-	-	-	-	-	-
Ciencia, Tecnología e Innovación	-	-	-	-	-	-
Otras Industrias y Otros Asuntos Económicos	-	-	-	-	-	-
<i>Otras no Clasificadas en Funciones Anteriores</i>	-	-	-	-	-	-
Transacciones de la Deuda Pública / Costo Financiero de la Deuda	-	-	-	-	-	-
Transferencias, Participaciones y Aportaciones entre Diferentes Niveles y Ordenes de Gobierno	-	-	-	-	-	-
Saneamiento del Sistema Financiero	-	-	-	-	-	-
Adeudos de Ejercicios Fiscales Anteriores	-	-	-	-	-	-
Total del Egresos	9,180,823,056	191,978,282	9,372,801,338	2,082,044,672	1,981,529,009	7,290,756,666



Concepto	Egresos					Subejercicio
	Aprobado	Ampliaciones/ (Reducciones)	Modificado	Devengado	Pagado	
Gasto No Etiquetado	-	-	-	-	-	-
<i>Personal Administrativo y de Servicio Público</i>	-	-	-	-	-	-
<i>Magisterio</i>	-	-	-	-	-	-
<i>Servicios de Salud</i>	-	-	-	-	-	-
Personal Administrativo	-	-	-	-	-	-
Personal Médico, Paramédico y afín	-	-	-	-	-	-
Seguridad Pública	-	-	-	-	-	-
<i>Gastos Asociados a la Implementación de Nuevas Leyes Fed. o Reformas a las Mismas</i>	-	-	-	-	-	-
Nombre del Programa o Ley 1	-	-	-	-	-	-
Nombre del Programa o Ley 2	-	-	-	-	-	-
Sentencias Laborales Definitivas	-	-	-	-	-	-
Gasto Etiquetado	8,903,030,664	(1,233,608)	8,901,797,056	2,046,239,077	1,964,998,146	6,855,557,979
<i>Personal Administrativo y de Servicio Público</i>	-	-	-	-	-	-
<i>Magisterio</i>	8,903,030,664	(1,233,608)	8,901,797,056	2,046,239,077	1,964,998,146	6,855,557,979
<i>Servicios de Salud</i>	-	-	-	-	-	-
Personal Administrativo	-	-	-	-	-	-
Personal Médico, Paramédico y afín	-	-	-	-	-	-
Seguridad Pública	-	-	-	-	-	-
<i>Gastos Asociados a la Implementación de Nuevas Leyes Fed. o Reformas a las Mismas</i>	-	-	-	-	-	-
Nombre del Programa o Ley 1	-	-	-	-	-	-
Nombre del Programa o Ley 2	-	-	-	-	-	-
Sentencias Laborales Definitivas	-	-	-	-	-	-
Total del Gasto en Servicios Personales	8,903,030,664	(1,233,608)	8,901,797,056	2,046,239,077	1,964,998,146	6,855,557,979



MORELOS

Concepto	Egresos					
	Aprobado	Ampliaciones/ (Reducciones)	Modificado	Devengado	Pagado	Subejercicio
	1	2	3 = (1 + 2)	4	5	6 = (3 - 4)
Gasto Corriente	9,164,473,056	191,978,282	9,356,451,338	2,082,044,672	1,981,529,009	7,274,406,666
Gasto de Capital	16,350,000	-	16,350,000	-	-	16,350,000
Amortización de la Deuda y Disminución de Pasivos	-	-	-	-	-	-
Pensiones y Jubilaciones	-	-	-	-	-	-
Participaciones	-	-	-	-	-	-
Total del Gasto	9,180,823,056	191,978,282	9,372,801,338	2,082,044,672	1,981,529,009	7,290,756,666



Identificación de Crédito o Instrumento	Devengado	Pagado
Créditos Bancarios		
NO APLICA		
Total de Intereses de Créditos Bancarios		
	-	-
Otros Instrumentos de Deuda		
Total de Intereses de Otros Instrumentos de Deuda		
	-	-
TOTAL		
	-	-

**INSTITUTO DE LA
EDUCACIÓN BÁSICA DEL
ESTADO DE MORELOS**

Información Programática

CUENTA PÚBLICA 1er TRIMESTRE
INSTITUTO DE LA EDUCACIÓN BÁSICA DEL ESTADO DE
MORELOS
ENERO - MARZO

2022



Concepto	Egresos					Subejercicio
	Aprobado	Ampliaciones/ (Reducciones)	Modificado	Devengado	Pagado	
	1	2	3 = (1 + 2)	4	5	
Programas						
Subsidios: Sector Social y Privado o Ent. Federativas y Municipios						
Sujetos a Reglas de Operación	-	-	-	-	-	-
Otros Subsidios	-	-	-	-	-	-
Desempeño de las Funciones						
Prestación de Servicios Públicos	-	-	-	-	-	-
Provisión de Bienes Públicos	-	-	-	-	-	-
Planeación, Seguimiento y Evaluación de Políticas Públicas	-	-	-	-	-	-
Promoción y Fomento	-	-	-	-	-	-
Regulación y Supervisión	-	-	-	-	-	-
Funciones de las Fuerzas Armadas (Únicamente Gobierno Federal)	-	-	-	-	-	-
Específicos	-	-	-	-	-	-
Proyectos de Inversión	-	-	-	-	-	-
Administrativos y de Apoyo						
Apoyo al Proceso Presupuestario y para Mejorar la Eficiencia Institucional	-	-	-	-	-	-
Apoyo a la Función Pública y al Mejoramiento de la Gestión	-	-	-	-	-	-
Operaciones Ajenas	-	-	-	-	-	-
Compromisos						
Obligaciones de Cumplimiento de Resolución Jurisdiccional	-	-	-	-	-	-
Desastres Naturales	-	-	-	-	-	-
Obligaciones						
Pensiones y Jubilaciones	-	-	-	-	-	-
Aportaciones a la Seguridad Social	-	-	-	-	-	-
Aportaciones a Fondos de Estabilización	-	-	-	-	-	-
Aportaciones a Fondos de Inversión y Reestructura de Pensiones	-	-	-	-	-	-
Programas de Gasto Federalizado (Gobierno Federal)						
Gasto Federalizado	9,180,823,056	191,978,282	9,372,801,338	2,082,044,672	1,981,529,009	7,290,756,666
	9,180,823,056	191,978,282	9,372,801,338	2,082,044,672	1,981,529,009	7,290,756,666
Participaciones a Entidades Federativas y Municipios						
Costo financiero, deuda o apoyos a deudores y ahorradores de la banca						
Adeudos de ejercicios fiscales anteriores						
Total del Gasto	9,180,823,056	191,978,282	9,372,801,338	2,082,044,672	1,981,529,009	7,290,756,666



MORELOS

Concepto	Estimado/Aprobado	Devengado	Recaudado/Pagado
I. Ingresos Presupuestarios	9,180,823,056	2,471,417,132	2,470,161,897
1. Ingresos del Gobierno de la Entidad Federativa	-	-	-
2. Ingresos del Sector Paraestatal	9,180,823,056	2,471,417,132	2,470,161,897
II. Egresos Presupuestarios	9,180,823,056	2,082,044,672	1,981,529,009
3. Egresos del Gobierno de la Entidad Federativa	-	-	-
4. Egresos del Sector Paraestatal	9,180,823,056	2,082,044,672	1,981,529,009
III. Balance Presupuestario (Superávit o Déficit) (III= I - II)	-	389,372,460	488,632,888

Concepto	Estimado/Aprobado	Devengado	Recaudado/Pagado
III. Balance presupuestario (Superávit o Déficit)	-	389,372,460	488,632,888
IV. Intereses, Comisiones y Gastos de la Deuda	-	-	-
V. Balance Primario (Superávit o Déficit) (V= III + IV)	-	389,372,460	488,632,888

Concepto	Estimado/Aprobado	Devengado	Recaudado/Pagado
A. Financiamiento	-	-	-
B. Amortización de la deuda	-	-	-
C. Financiamiento Neto	-	-	-

**INSTITUTO DE LA
EDUCACIÓN BÁSICA DEL
ESTADO DE MORELOS**

Anexos

CUENTA PÚBLICA 1er TRIMESTRE
INSTITUTO DE LA EDUCACIÓN BÁSICA DEL ESTADO DE
MORELOS
ENERO - MARZO

2022



Código	Descripción del Bien Inmueble	Valor en fibros
N-5	JARDIN DE NIÑOS BATALLA DEL 5 DE MAYO, CLAVE 17DJN0381E, CALLE LAURO ORTEGA NUMERO 4 COLONIA HERMENEGILDO GALEANA MUNICIPIO DE CUAUTLA MORELOS, NORESTE 68.40 CON CALLE AGUSTIN MELGAR, SURESTE 47.10 CON CALLE LAURO ORTEGA, SUROESTE 42.00 CON CALLE ADOLFO LOPEZ MATEOS, NORESTE 54.50 CON LOTE 02 Y 03, SUPERFICIE 2,069 METROS CUADRADOS CORETT-II-MORELOS-006-2000	206,900
N-5	PRIMARIA AQUILES SERDAN CLAVE 17DR0337H, CALLE VICENTE GUERRERO NUM. 1 COLONIA NEXPA MUNICIPIO DE TLAQUILTENANGO MORELOS, NORESTE 99.70 CON CALLE VICENTE GUERRERO, SURESTE 61.50 CON CALLE IGNACIO MAYA, SUROESTE 69.60 CON LOTE 2 Y 3, SUROESTE 30.25 CON LOTE 04, NORESTE 4.00 CON LOTE 04, NORESTE 58.70 CON CALLE 20 DE NOVIEMBRE, SUPERFICIE 6,077 METROS CUADRADOS, ESCRITURA CORETT-II-MORELOS-09-99	281,697
N-5	JARDIN DE NIÑOS MA. ELENA RUIZ VON SALIS CLAVE 17DJN0510I, CALLEJON DE LAS FLORES NUM 6, POBLADO DE ANEQUEUILCO, MUNICIPIO DE CIUDAD AYALA MORELOS, NORESTE 33.75 CON CALLE 3 DE MAYO; SURESTE 63.90 CON CALLEJON DE LAS FLORES; SUROESTE 33.75 CON CALLEJON SIN NOMBRE; NORESTE 64.15 CON LOTE 01, SUPERFICIE 2,16 METROS CUADRADOS, ESCRITURA CORETT-II-MORELOS-001-2000	172,880
N-5	JARDIN DE NIÑOS MACARIA THAN DE RIVA PALACIO, CLAVE 17DJN0672U, CALLE PAUL HARRIS S/N, COLONIA AMPLIACION BUGAMBILIAS, MUNICIPIO DE JIUTEPEC MORELOS, NORESTE 18.75 CON PASEO HARRIS; 36.50 CON LOTE 04; SOROESTE 19.00 CON LOTE 28, 19 Y 20; NORESTE 17.66 Y 17.87 EN DOS TRAMOS CON LOTES 24, 25, 26, 02, SUPERFICIE 676 METROS CUADRADOS, ESCRITURA CORETT-II-MORELOS-010-99	81,120
N-5	JARDIN DE NIÑOS REFUGIO SONI, CLAVE 17DJN0136U, AVENIDA REVOLUCION NUM. 52, COLINIA BENITO JUAREZ, MUNICIPIO DE CUERNAVACA MORELOS, NORESTE 27.75 CON LOTE 13, SURESTE 40.40 CON LOTE 14, SUROESTE 25.02 CON AV. REVOLUCION, NORESTE 39.87 CON LOTE 16, SUPERFICIE 958 METROS CUADRADOS, ESCRITURA CORETT -II-MORELOS-011-99	129,330
N-5	ESCUELA PRIMARIA CUAUHTENOC, CLAVE 17DR0407M, CALLE FRANCISCO I. MADERO, COLONIA IZTLACCHUATL, MUNICIPIO DE CUAUTLA MORELOS, NORESTE 39.00 MTS CON LOTE 01 Y 10, SURESTE 84.50 METROS CON CALLE FRANCISCO I. MADERO, AL SURESTE 20.00 CON LOTE 3 Y 19.50 CON LOTE 09, NORESTE 3.70 Y 80.00 CON CALLE EMLIANO ZAPATA SUPERFICIE 3,217 METROS CUADRADOS ESCRITURA CORETT-II-MORELOS-012-99	321,700
N-5	ESCUELA PRIMARIA LUIS DONALDO COLOSIO MURRIETA, CALLE BENITO JUAREZ SIN NUMERO, COLONIA IGNACIO ZARAGOZA, MUNICIPIO DE CUAUTLA MORELOS, NORESTE 25.96 Y 21.20 EN DOS TRAMOS CON CALLE BENITO JUAREZ, SUROESTE 42.98 CON LOTE 26, CERRADA BENITO JUAREZ Y LOTE 25, SURESTE .50 CON LO TE 07 SUROESTE 9.65 Y 42.20 EN DOS TRAMOS CON LOTE 7, 8, 9, 10, 17 Y 11, NORESTE 43.80 CON LOTE 12 Y 29, ESCRITURA CORETT-IV-MOR-47-05	627,600
N-5	JARDIN DE NIÑOS REPUBLICA DE VENEZUELA CLAVE DJN01660, CALLE ARTICULO 123 SIN NUMERO, COLONIA LOMAS DE GUADALUPE, MUNICIPIO DE TEMIXCO, MORELOS, NORTE CON LOTE 6 Y 5; SURESTE 26.80 Y 8.15 MTS EN DOS TRAMOS CON PRIVADA 16 DE SEPTIEMBRE Y LOTES 11, 2 Y 3; SUROESTE 52.20 MTS Y 5.80 MTS CON LOTE 8; NORESTE 21.50 MTS CON CALLE ARTICULO 123; NORESTE 3.00 MTS CON LOTE 8, SUPERFICIE 1.663 METROS CUADRADOS ESCRITURA CORETT-II-MORELOS-08-99	149,680
N-5	JARDIN DE NIÑOS PROFRA. EMMA OLGUIN HERMIDA, CLAVE 17DJN0226M, CALLE ROSAS SIN NUMERO, COLONIA LOMAS DEL CARRIL, MUNICIPIO DE TEMIXCO MORELOS, NORESTE 31.12 METROS CON LOTE 39, SURESTE 6.10, 22.10 Y 7.10 METROS EN TRES TRAMOS CON LOTE 34, 36 Y 37, SUROESTE 31.55 METROS CON LOTE 14, NORESTE 35.80 METROS CON CALLE ROSAS, SUPERFICIE 1,009 METROS CUADRADOS, ESCRITURA CORETT II-MORELOS-07-99	90,810
N-5	ESCUELA TELESECUNDARIA JUSTO SIERRA CLAVE 17DTV01310 CALLE CHIRIMOYO SIN NUMERO POBLADO ITZAMATITLAN MUNICIPIO DE YAUTEPEC, NORESTE 38.10 CON LOTE 29 Y 26, SURESTE 22.55 CON LOTE 27, SUROESTE 39.00 CON CALLE SIN NOMBRE, NORESTE 9.90 CON CALLE CHIRIMILLOS, SUPERFICIE 798 METROS CUADRADOS, ESCRITURA DE CORETT-II-MORELOS-003-2000	47,880
N-5	ESCUELA PRIMARIA IGNACIO MAYA CLAVE 17DR0338G, CALLE IGNACIO MAYA NUMERO 57, COLONIA FLORES MAGON, MUNICIPIO DE YAUTEPEC, MORELOS, SURESTE 39.60 CON CALLE IGNACIO MAYA; NORESTE 47.54 CON LOTE 19, 20, Y 01, SUROESTE 48.60 CON LOTE 03; 38.83 CON DOS TRAMOS CON LOTE 11 Y 13; SUPERFICIE 1,884 METROS CUADRADOS, ESCRITURA CORETT-II-MORELOS-002-2000	75,360
N-5	INMUEBLES PROPIEDAD DE GOBIERNO DEL ESTADO Y QUE EL IEBEM SOLO CUENTA CON EL USO PUBLICO Y CONTINUO	



Código	Descripción del Bien Inmueble	Valor en fibros
N-5	17BEE006M BIBLIOTECA ESCOLAR DE LA SECUNDARIA TECNICA NUM. 3 AMACUZAC AMACUZAC LA GLORIETA AVENIDA BENITO JUAREZ S/N	1,329,137
N-5	17DST0046D ESCUELA SECUNDARIA TECNICA NUM. 3 LA GLORIETA	
N-5	17DTV0114Y 20 DE NOVIEMBRE AMACUZAC CAJONES CAMINO COAHUIXTLA CAJONES SIN NUM.	312,913
N-5	17DPR0571M EJERCITO TRIGARANTE AMACUZAC CAJONES ESTACION FERROCARRIL NUM. 2	338,971
N-5	17DPR0002V VALENTIN GOMEZ FARIAS AMACUZAC CASAHUATLAN CASAHUATLAN FERROCARRIL MEXICO BALSAS NUM. 1	721,469
N-5	17DPR0570N REVOLUCION SOCIAL MEXICANA	
N-5	17DTV0044T HERMANOS FLORES MAGON AMACUZAC CASAHUATLAN CASAHUATLAN VENUSTIANO CARRANZA S/N	417,543
N-5	17DPR0174N JOSE MA. MORELOS Y PAVON TETECALA. ACTOPAN ACTOPAN CARRETERA ALPUYECA GRUTAS S/N	433,945
N-5	17DPR0673J MIGUEL HIDALGO TETECALA COLONIA FRANCISCO SARABIA FRANCISCO SARABIA LA PAROTA S/N	505,378
N-5	17DST0008A ESCUELA SECUNDARIA TECNICA NUM. 8 TETECALA TETECALA TETECALA CENTRO ESQUINA ALDAMA Y LAZARO CARDENAS S/N	3,692,053
N-5	17DES0054U QUETZALCOATL TLALNEPANTLA TLALNEPANTLA TLALNEPANTLA CENTRO PROLONGACION INES CHAVEZ SIN NUMERO	2,364,366
N-5	17DJN0116G LIBERTAD Y DEMOCRACIA TLALNEPANTLA EL VIGIA (SAN NICOLAS DEL MONTE) EL VIGIA DEL TRABAJO NUM. 1	150,980
N-5	17DJN0287Z MARCELO TORREBLANCA TLALNEPANTLA FELIPE NERI (CUATEPEC) FELIPE NERI JOSE MARIA MORELOS NUM. 4	351,392
N-5	17DJN0460R SITIO DE CUAUTLA TLALNEPANTLA TLALNEPANTLA TLALNEPANTLA CENTRO NACIONAL Y PRIMAVERA S/N	283,717
N-5	17DPR0243T SANGRE DE HEROES TLALNEPANTLA TLALNEPANTLA TLALNEPANTLA CENTRO PLAZA DE LA CONSTITUCION NUM. 13	1,872,258
N-5	17DPR0371I NICOLAS BRAVO TLALNEPANTLA EL VIGIA (SAN NICOLAS DEL MONTE) EL VIGIA AVENIDA VICENTE GUERRERO NUM. 1	850,017
N-5	17DPR0430N HEROES DEL SUR TLALNEPANTLA FELIPE NERI (CUATEPEC) FELIPE NERI 16 DE SEPTIEMBRE S/N	1,067,766
N-5	17DTV0086S JOSE MA. MORELOS Y PAVON TLALNEPANTLA FELIPE NERI (CUATEPEC) FELIPE NERI 5 DE MAYO S/N	1,009,668
N-5	17DES0035F TOTOLLI TOTOLAPAN TEPETLIXPITA TEPETLIXPITA CARRETERA FEDERAL TOTOLAPAN ATLATLHUACAN SIN NUMERO	2,811,546
N-5	17DJN0268L JESUS REYES HEROLES TOTOLAPAN EL LLANITO EL LLANITO NUM. 6	253,904
N-5	17DJN0595F JUDITH LOPEZ DE NAVA TOTOLAPAN TOTOLAPAN TOTOLAPAN CENTRO IGNACIO ALLENDE NUM. 50	618,185
N-5	17DJN0691I VIOLETA TOTOLAPAN EL FUERTE (SAN MIGUEL) EL FUERTE 5 DE MAYO SIN NUMERO	95,051
N-5	17DPR0175M RODOLFO LOPEZ DE NAVA TOTOLAPAN TOTOLAPAN CENTRO EL LLANITO S/N	1,973,589
N-5	17DPR0263G IGNACIO ZARAGOZA TOTOLAPAN NEPOPALCO NEPOPALCO AVENIDA INDEPENDENCIA S/N	900,284
N-5	17DPR0347O MIGUEL HIDALGO TOTOLAPAN LA CAÑADA (SAN SEBASTIAN) LA CAÑADA JOSE MARIA MORELOS NUM. 27	521,148
N-5	17DPR0382U EMILIANO ZAPATA TOTOLAPAN EL FUERTE (SAN MIGUEL) EL FUERTE AVENIDA INDEPENDENCIA S/N	441,348
N-5	17DPR0429Y CAMPO Y PROGRESO TOTOLAPAN TEPETLIXPITA TEPETLIXPITA JOSE MA MORELOS NUM. 5	281,237
N-5	17DPR0432L JUAN N. ALVAREZ TOTOLAPAN AHUATLAN (ASUNCION AHUATLAN) AHUATLAN DE LA CRUZ NUM. 1	424,644
N-5	17DPR0443R NETZAHUALCOYOTL TOTOLAPAN TOTOLAPAN CENTRO PLAZA DE LA CONSTITUCION NUM. 4	1,049,490
N-5	17DPR0684P LIC. BENITO JUAREZ TOTOLAPAN VILLA NICOLAS ZAPATA VILLA NICOLAS ZAPATA ZARAGOZA S/N	461,525
N-5	17DTV0034M GENERAL EMILIANO ZAPATA TOTOLAPAN TOTOLAPAN CENTRO PLAZA DE LA CONSTITUCION NUM. 1	516,722
N-5	17DTV0056Y JUSTO SIERRA TOTOLAPAN NEPOPALCO NEPOPALCO AVENIDA BENITO JUAREZ SIN NUMERO	1,497,957
N-5	17DJN0593H EMELIA LOPEZ ACOSTA ZACATEPEC CHIVERIAS (SAN ANTONIO CHIVERIAS) CHIVERIAS AV. GONZALO PASTRANA SIN NUMERO	246,847
N-5	17DJN0626I CELIA MUÑOZ ESCOBAR ZACATEPEC ZACATEPEC DE HIDALGO TETELPA DEGOLLADO NUM. 9	439,370
N-5	17DPR0356W RAMON BETETA ZACATEPEC ZACATEPEC DE HIDALGO ZACATEPEC CENTRO INGENIO SANALONA NUM. 2	4,597,728
N-5	17DPR0990X PROFR. PABLO MEDELLIN MORALES ZACATEPEC CHIVERIAS (SAN ANTONIO CHIVERIAS) SAN ANTONIO CHIVERIAS EMILIANO ZAPATA SIN NUMERO	916,339
N-5	17DTV0022H LAZARO CARDENAS ZACATEPEC ZACATEPEC CENTRO NINOS HEROES NUM. 51	621,974
N-5	17DTV0107O 16 DE SEPTIEMBRE ZACATEPEC ZACATEPEC DE HIDALGO TETELPA 16 DE SEPTIEMBRE S/N	633,384
N-5	17DTV0134L NACIONES UNIDAS ZACATEPEC CHIVERIAS (SAN ANTONIO CHIVERIAS) SAN ANTONIO CHIVERIAS IGNACIO MANUEL ALTAMIRANO NUM. 40	1,282,207
N-5	INSTITUTO DE LA EDUCACION BASICA EN EL ESTADO DE MORELOS OFICINAS CENTRALES	14,623,460



Código	Descripción del Bien Inmueble	Valor en íbros
N-5	17DPR03771 NICOLAS BRAVO TLALNEPANTLA EL VIGIA (SAN NICOLAS DEL MONTE) EL VIGIA AVENIDA VICENTE GUERRERO NU	850,017



Clave	Fondo, Programa o Convenio	Datos de la Cuenta Bancaria	
		Institución Bancaria	Número de Cuenta
9984	IEBEM SERVICIOS PERSONALES ESTATALES 2022	BANORTE	9984
9956	IEBEM AGUINALDO JUBILADOS 2022	BANORTE	9956
8089	IEBEM GASTO DE OPERACIÓN ESTATAL 2022	BANORTE	8089
4008	IEBEM GASTO DE OPERACIÓN FEDERAL 2022	BANORTE	4008

Cuenta Pública Consolidada
Tomo 7 (Parte 4 de 6): Entidades Paraestatales
Cuernavaca, Morelos a 29 de abril de 2022



<http://morelos.gob.mx>



Gobierno Estado de Morelos



@GobiernoMorelos