




MORELOS

CUENTA PÚBLICA CONSOLIDADA

PRIMER TRIMESTRE 2022



CONSOLIDACIÓN DE LAS ENTIDADES PARAESTATALES / TOMO 7

Parte 2 de 6



MORELOS

**CONSOLIDACIÓN
ENTIDADES PARAESTATALES
(Parte 2 de 6)**





MORELOS

Índice

Información Financiera de las entidades paraestatales y fideicomisos no empresariales y no financieros:

➤ Comisión Estatal de Mejora Regulatoria.	1
➤ Comisión Estatal de Reservas Territoriales.	63
➤ Comisión Estatal del Agua.	129
➤ Consejo de Ciencia y Tecnología del Estado de Morelos.	253
➤ Coordinación Estatal de Protección Civil Morelos.	315






MORELOS

Comisión Estatal de Mejora Regulatoria

CUENTA PÚBLICA CONSOLIDADA
ENTIDADES PARAESTATALES
ENERO - MARZO

2022



Introducción

CUENTA PÚBLICA
COMISIÓN ESTATAL DE MEJORA REGULATORIA
ENERO - MARZO

2022



Introducción

Fecha de Creación

La Comisión Estatal de Mejora Regulatoria, es un Organismo Público Descentralizado del Gobierno del Estado de Morelos, lo crea la Ley de mejora Regulatoria para el Estado de Morelos, publicada el día 19 de diciembre de 2007 en el periódico oficial no. 4577 y vigente a partir del 1° de enero de 2008.

Objetivo Principal

La Comisión Estatal de Mejora Regulatoria es un Organismo Público Descentralizado, con personalidad jurídica y patrimonio propio; con domicilio legal en la Ciudad de Cuernavaca, Morelos, teniendo por objeto esencial promover, coordinar y supervisar todas las acciones tendientes al desarrollo de la Mejora Regulatoria en el estado de Morelos.

Atribuciones del Organismo

- I. Desempeñar las funciones de coordinación, supervisión y ejecución que establece esta Ley, promoviendo la mejora regulatoria y competitividad en el Estado;
- II. Con base en la Estrategia Nacional, proponer al Consejo Estatal para su aprobación la Estrategia Estatal; así como desarrollar, monitorear, evaluar y dar publicidad a la misma;
- III. Proponer al Consejo Estatal la emisión de directrices, instrumentos, lineamientos, mecanismos y buenas prácticas para el cumplimiento del objeto de esta Ley;
- IV. Proponer al Consejo Estatal las metodologías para la organización y sistematización de la información administrativa y estadística, así como los indicadores que deberán adoptar los Sujetos Obligados en materia de mejora regulatoria;
- IV. Administrar el Catálogo Estatal;
- V. Brindar la asesoría técnica y capacitación en materia de mejora regulatoria que requieran los Sujetos Obligados de la Administración Pública Estatal;



MORELOS

COMISIÓN ESTATAL
DE MEJORA
REGULATORIA

- VI. Revisar el marco regulatorio estatal, diagnosticar su aplicación y, en su caso, brindar asesoría a las autoridades competentes para mejorar la Regulación en actividades o sectores económicos específicos, así como comunicar a la Comisión Nacional las áreas de oportunidad que se detecten para mejorar las regulaciones del ámbito general y nacional;
- VIII. Proponer a los Sujetos Obligados acciones, medidas o programas que permitan impactar favorablemente en el mejoramiento del marco regulatorio estatal y que incidan en el desarrollo y crecimiento económico del Estado, y coadyuvar en su promoción e implementación, lo anterior siguiendo los lineamientos planteados por la Comisión Nacional de Mejora Regulatoria (CONAMER);
- IX. Dictaminar las Propuestas Regulatorias y su Análisis de Impacto Regulatorio que se reciban de los Sujetos Obligados de la Administración Pública Estatal y, en su caso, de la Administración Pública Municipal, conforme los convenios correspondientes, lo anterior de acuerdo con el Manual de Análisis de Impacto Regulatorio que la CEMER emita, de acuerdo con los lineamientos del Consejo Nacional;
- X. Elaborar y presentar al Congreso del Estado un informe anual sobre los resultados, avances y retos de la política estatal de mejora regulatoria;
- XI. Elaborar y promover programas académicos directamente o en colaboración con otras instituciones para la formación de capacidades en materia de mejora regulatoria;
- XII. Crear, desarrollar, proponer y promover programas específicos de simplificación y mejora regulatoria en el ámbito estatal y, en su caso, seguir los planteados por la CONAMER destinados a los Sujetos Obligados;
- XIII. Procurar que las acciones y Programas de Mejora Regulatoria de los Sujetos Obligados se rijan por los mismos estándares de operación;
- XIV. Vigilar el funcionamiento de la Protesta Ciudadana e informar al órgano interno de control que corresponda, en los casos en que proceda;
- XV. Celebrar convenios en materia de mejora regulatoria con la CONAMER, con sus homólogos de las demás Entidades Federativas, con las Secretarías, Dependencias y Entidades de la Administración Pública Estatal, sus Órganos Desconcentrados, con Organismos Constitucionales Autónomos, con los Municipios del Estado, los Poderes Legislativo y Judicial Estatales, asociaciones y organizaciones civiles, sociales, empresariales y académicas, Organismos



COMISIÓN ESTATAL
DE MEJORA
REGULATORIA

Nacionales e Internacionales a efecto de cumplir con el objeto de la presente Ley;

XVI. Promover la evaluación de Regulaciones vigentes a través del Análisis de Impacto Regulatorio ex post, tomando en consideración los lineamientos establecidos por la CONAMER;

XVII. Integrar, administrar y actualizar el Registro Estatal de Trámites y Servicios;

XVIII. Proponer, coordinar, publicar, monitorear, opinar y evaluar los Programas de Mejora Regulatoria de los Sujetos Obligados de la Administración Pública Estatal, así como emitir los lineamientos para su operación mismos que serán vinculantes para la Administración Pública Estatal;

XIX. Establecer acuerdos y convenios de colaboración, concertación y coordinación que contribuyan al cumplimiento de sus objetivos;

XX. Calcular el costo económico de los Trámites y Servicios con la información proporcionada por los Sujetos Obligados de la Administración Pública Estatal, en su caso, con la asesoría técnica de la CONAMER;

XXI. Participar en foros, conferencias, coloquios, diplomados, seminarios, talleres, reuniones, eventos, convenciones y congresos que se lleven a cabo con autoridades estatales, nacionales y extranjeras, así como con Organismos y Organizaciones Nacionales e Internacionales, en el ámbito de su competencia y de conformidad con lo establecido en esta Ley;

XXII. Promover el estudio, la divulgación y la aplicación de la política pública de mejora regulatoria;

XXIII. Promover la integración de la información del Catálogo Estatal y los Catálogos Municipales al Catálogo Nacional;

XXIV. Supervisar que los Sujetos Obligados de la Administración Pública Estatal tengan actualizada la parte que les corresponde del Catálogo Estatal, así como mantener actualizado el segmento de las Regulaciones Estatales, y

XXV. Las demás facultades que establezcan esta Ley, el Reglamento y otras disposiciones jurídicas aplicables.



COMISIÓN ESTATAL
DE MEJORA
REGULATORIA


Misión y Visión

MISIÓN

Con la suma de todos impulsar cambios para construir y actualizar un marco regulatorio transparente y eficiente, que propicie la simplificación de los actos, procedimientos, trámites y servicios de la administración pública, empleando medidas de modernización, automatización, simplificación y desregulación jurídica y administrativa para generar estímulos sólidos y efectivos para atraer la inversión y elevar los niveles de competitividad del Estado de Morelos.

VISIÓN

Ser un Organismo de vanguardia que impulse la gobernanza regulatoria como instrumento para estimular el crecimiento en materia de competitividad regido por los principios de simplificación, agilidad, economía, eficiencia, legalidad y transparencia para facilitar a los sectores productivos la inversión y emprendimiento y a la sociedad en general garantizar que los beneficios de las regulaciones sean superiores a sus costos de cumplimiento.



Información Contable

CUENTA PÚBLICA | 2022
COMISIÓN ESTATAL DE MEJORA REGULATORIA
ENERO - MARZO |



Concepto		2022	2021	Concepto	2022	2021
INGRESOS Y OTROS BENEFICIOS						
<i>Ingresos de la Gestión</i>						
Impuestos		-	-	GASTOS Y OTRAS PÉRDIDAS	731,663	703,134
Cuentas y Aportaciones de Seguridad Social		-	-	Gastos de Funcionamiento	674,986	645,536
Contribuciones de Mejoras		-	-	Servicios Personales	13,573	20,090
Derechos		-	-	Servicios Generales	43,104	37,508
Productos		-	-	<i>Transferencias, Asignaciones, Subsidios y Otras Ayudas</i>	88,867	88,867
Aprovechamientos		-	-	Transferencias Internas y Asignaciones al Sector Público	-	-
Ingresos por Venta de Bienes y Prestación de Servicios		-	-	Transferencias al Resto del Sector Público	-	-
		-	-	Subsidios y Subvenciones	-	-
		-	-	Ayudas Sociales	-	-
		-	-	Pensiones y Jubilaciones	-	-
		-	-	Transferencias a Fideicomisos, Mandatos y Contratos Análogos	88,867	88,867
		-	-	Transferencias a la Seguridad Social	-	-
		-	-	Donativos	-	-
		-	-	Transferencias al Exterior	-	-
		-	-	<i>Participaciones y Aportaciones</i>	-	-
		-	-	Participaciones	-	-
		-	-	Aportaciones	-	-
		-	-	Convenios	-	-
		-	-	<i>Intereses, Comisiones y Otros Gastos de la Deuda Pública</i>	-	-
		-	-	Intereses de la Deuda Pública	-	-
		-	-	Comisiones de la Deuda Pública	-	-
		-	-	Gastos de la Deuda Pública	-	-
		-	-	Costo por Coberturas	-	-
		-	-	Apoyos Financieros	-	-
		-	-	<i>Otros Gastos y Pérdidas Extraordinarias</i>	35,136	33,469
		-	-	Estimaciones, Depreciaciones, Deterioros, Obsolescencia y Amortizaciones	35,136	33,469
		-	-	Provisiones	-	-
		-	-	Disminución de Inventarios	-	-
		-	-	Aumento por Insuficiencia de Estimaciones por Pérdida o Deterioro u Obsolescencia	-	-
		-	-	Aumento por Insuficiencia de Provisiones	-	-
		-	-	Otros Gastos	-	-
		-	-	<i>Inversión Pública</i>	-	-
		-	-	Inversión Pública no Capitalizable	-	-
		-	-	Total de Gastos y Otras Pérdidas	855,666	825,470
		-	-	Resultados del Ejercicio (Ahorro/Desahorro)	8,201	38,397

Bajo protesta de decir verdad declaramos que los Estados Financieros y sus notas, son razonablemente correctos y son responsabilidad del emisor.

CONCEPTO	Año		CONCEPTO	Año	
	2022	2021		2022	2021
ACTIVO			PASIVO		
Activo Circulante			Pasivo Circulante		
Efectivo y Equivalentes	184,966	134,120	Cuentas por Pagar a Corto Plazo	144,022	67,171
Derechos a Recibir Efectivo o Equivalentes	15,717	18,241	Documentos por Pagar a Corto Plazo	-	-
Derechos a Recibir Bienes o Servicios	-	-	Porción a Corto Plazo de la Deuda Pública a Largo Plazo	-	-
Inventarios	-	-	Títulos y Valores a Corto Plazo	-	-
Almacenes	-	-	Pasivos Diferidos a Corto Plazo	-	-
Estimación por Pérdida o Deterioro de Activos Circulantes	-	-	Fondos y Bienes de Terceros en Garantía y/o Administración a Corto Plazo	-	-
Otros Activos Circulantes	-	-	Provisiones a Corto Plazo	-	-
Total de Activos Circulantes	200,683	152,361	Total de Pasivos Circulantes	144,022	67,171
Activo No Circulante			Pasivo No Circulante		
Inversiones Financieras a Largo Plazo	-	-	Cuentas por Pagar a Largo Plazo	-	-
Derechos a Recibir Efectivo o Equivalentes a Largo Plazo	-	-	Documentos por Pagar a Largo Plazo	-	-
Bienes Inmuebles, Infraestructura y Construcciones en Proceso	-	-	Deuda Pública a Largo Plazo	-	-
Bienes Muebles	1,078,062	1,058,062	Pasivos Diferidos a Largo Plazo	-	-
Activos Intangibles	5,120,339	5,120,339	Fondos y Bienes de Terceros en Garantía y/o en Administración a Largo Plazo	-	-
Depreciación, Deterioro y Amortización Acumulada de Bienes	(1,532,983)	(1,397,439)	Provisiones a Largo Plazo	-	-
Activos Diferidos	-	-	Total de Pasivos No Circulantes	-	-
Estimación por Pérdida o Deterioro de Activos no Circulantes	-	-	Total del Pasivo	144,022	67,171
Otros Activos no Circulantes	646,525	646,525	HACIENDA PÚBLICA / PATRIMONIO		
Total de Activos No Circulantes	5,311,943	5,427,487	Hacienda Pública / Patrimonio Contribuido	492,621	492,621
Total del Activo	5,512,626	5,579,848	Aportaciones	492,621	492,621
			Donaciones de Capital	-	-
			Actualización de la Hacienda Pública / Patrimonio	-	-
			Hacienda Pública / Patrimonio Generado	4,875,983	5,020,056
			Resultados del Ejercicio (Ahorro / Desahorro)	8,201	38,397
			Resultados de Ejercicios Anteriores	4,867,782	4,981,659
			Revalúos	-	-
			Reservas	-	-
			Rectificaciones de Resultados de Ejercicios Anteriores	-	-
			Exceso o Insuficiencia en la Actualización de la Hacienda Pública / Patrimonio	-	-
			Resultado por Posición Monetaria	-	-
			Resultado por Tenencia de Activos no Monetarios	-	-
			Total Hacienda Pública / Patrimonio	5,368,604	5,512,677
			Total del Pasivo y Hacienda Pública / Patrimonio	5,512,626	5,579,848

Bajo protesta de decir verdad declaramos que los Estados Financieros y sus notas, son razonablemente correctos y son responsabilidad del emisor.

CONCEPTO	31 de marzo 2022	31 de diciembre 2021	CONCEPTO	31 de marzo 2022	31 de diciembre 2021
ACTIVO			PASIVO		
Activo Circulante			Pasivo Circulante		
Efectivo y Equivalentes	184,966	300,339	Cuentas por Pagar a Corto Plazo	144,022	293,335
Efectivo	5,000	-	Servicios Personales por Pagar a Corto Plazo	-	162,826
Bancos/Tesorería	179,966	300,339	Proveedores por Pagar a Corto Plazo	9,577	13,575
Bancos/Dependencias y Otros	-	-	Contratistas por Obras Públicas por Pagar a Corto Plazo	-	-
Inversiones Temporales (Hasta 3 meses)	-	-	Participaciones y Aportaciones por Pagar a Corto Plazo	-	-
Fondos con Afectación Específica	-	-	Transferencias Otorgadas por Pagar a Corto Plazo	-	29,233
Depósitos de Fondos de Terceros en Garantía y/o Admón.	-	-	Int., Comisiones y Otros Gastos de la Deuda Púb. por Pagar a Corto Plazo	-	-
Otros Efectivos y Equivalentes	-	-	Retenciones y Contribuciones por Pagar a Corto Plazo	22,377	57,978
			Devoluciones de la Ley de Ingresos por Pagar a Corto Plazo	-	-
Derechos a Recibir Efectivo o Equivalentes	15,717	6,321	Otras Cuentas por Pagar a Corto Plazo	112,068	29,723
Inversiones Financieras de Corto Plazo	-	-			
Cuentas por Cobrar a Corto Plazo	8,503	6,271	Documentos por Pagar a Corto Plazo	-	-
Deudores Diversos por Cobrar a Corto Plazo	7,164	-	Documentos Comerciales por Pagar a Corto Plazo	-	-
Ingresos por Recuperar a Corto Plazo	-	-	Documentos con Contratistas por Obras Pub. por Pagar a Corto Plazo	-	-
Deudores por Anticipos de la Tesorería a Corto Plazo	-	-	Otros Documentos por Pagar a Corto Plazo	-	-
Préstamos Otorgados a Corto Plazo	-	-			
Otros Derechos a Recibir Efectivo o Equiv. a Corto Plazo	50	50	Porción a Corto Plazo de La Deuda Pública a Largo Plazo	-	-
			Porción a Corto Plazo de la Deuda Pública	-	-
Derechos a Recibir Bienes o Servicios	-	-	Porción a Corto Plazo de Arrendamiento Financiero	-	-
Ant. a Proveedores por Adq. de Bienes y Prest. de Serv. a Corto Plazo	-	-			
Ant. a Proveedores por Adq. de Bienes Inm. y Muebles a Corto Plazo	-	-	Títulos y Valores a Corto Plazo	-	-
Ant. a Proveedores por Adq. de Bienes Intangibles a Corto Plazo	-	-			
Anticipo a Contratistas por Obras Públicas a Corto Plazo	-	-	Pasivos Diferidos a Corto Plazo	-	-
Otros Derechos a Recibir Bienes o Servicios a Corto Plazo	-	-	Ingresos Cobrados por Adelantado a Corto Plazo	-	-
			Intereses Cobrados por Adelantado a Corto Plazo	-	-
Inventarios	-	-	Otros Pasivos Diferidos a Corto Plazo	-	-
Inventario de Mercancías para Venta	-	-			
Inventario de Mercancías Terminadas	-	-	Fondos y Bienes de Terceros en Garantía y/o Admón. a C. P.	-	-
Inventario de Mercancías en Proceso de Elaboración	-	-	Fondos en Garantía a Corto Plazo	-	-
Inventario de Materias Primas, Mat. y Suministros para Producción	-	-	Fondos en Administración a Corto Plazo	-	-
Bienes en Tránsito	-	-	Fondos Contingentes a Corto Plazo	-	-
			Fondos de Fideicomisos, Mandatos y Contratos Análogos a Corto Plazo	-	-
Almacenes	-	-	Otros Fondos de Terceros en Garantía y/o Administración a Corto Plazo	-	-
			Valores y Bienes en Garantía a Corto Plazo	-	-
Estimación por Pérdida o Deterioro de Activos Circulantes	-	-			
Est. para Ctas. Incobrables por Derechos a Recibir Efectivo o Equiv.	-	-	Provisiones a Corto Plazo	-	-
Estimación por Deterioro de Inventarios	-	-	Provisión para Demandas y Juicios a Corto Plazo	-	-
			Provisión para Contingencias a Corto Plazo	-	-
Otros Activos Circulantes	-	-	Otras Provisiones a Corto Plazo	-	-
Valores en Garantía	-	-			
Bienes en Garantía (excluye depósitos de fondos)	-	-	Otros Pasivos a Corto Plazo	-	-
Bienes Deriv. de Embargos, Decom., Aseguramientos y Dación en Pago	-	-	Ingresos por Clasificar	-	-
Adquisición con Fondos de Terceros	-	-	Recaudación por Participar	-	-
			Otros Pasivos Circulantes	-	-
Total de Activos Circulantes	200,683	306,660	Total de Pasivos Circulantes	144,022	293,335

CONCEPTO	31 de marzo 2022	31 de diciembre 2021	CONCEPTO	31 de marzo 2022	31 de diciembre 2021
Activo No Circulante			Pasivo No Circulante		
Inversiones Financieras a Largo Plazo	-	-	Cuentas por Pagar a Largo Plazo	-	-
Derechos a Recibir Efectivo o Equivalentes a Largo Plazo	-	-	Documentos por Pagar a Largo Plazo	-	-
Bienes Inmuebles, Infraestructura y Const. en Proceso	-	-	Deuda Pública a Largo Plazo	-	-
Bienes Muebles	1,078,062	1,078,062	Pasivos Diferidos a Largo Plazo	-	-
Activos Intangibles	5,120,339	5,120,339	Fdos. y Bienes de Terceros en Garantía y/o en Admón. a L.P.	-	-
Depreciación, Deterioro y Amortización Acumulada de Bienes	(1,532,983)	(1,497,847)	Provisiones a Largo Plazo	-	-
Activos Diferidos	-	-	Total de Pasivos No Circulantes	-	-
Estimación por Pérdida o Deterioro de Activos no Circulantes	-	-	Total del Pasivo	144,022	293,335
Otros Activos no Circulantes	646,525	646,525	HACIENDA PÚBLICA / PATRIMONIO		
Total de Activos No Circulantes	5,311,943	5,347,079	Hacienda Pública / Patrimonio Contribuido	492,621	492,621
Total del Activo	5,512,626	5,653,739	Aportaciones	492,621	492,621
			Donaciones de Capital	-	-
			Actualización de la Hacienda Pública / Patrimonio	-	-
			Hacienda Pública / Patrimonio Generado	4,867,983	4,867,783
			Resultados del Ejercicio (Ahorro / Desahorro)	8,201	(113,877)
			Resultados de Ejercicios Anteriores	4,867,782	4,981,660
			Revalúos	-	-
			Reservas	-	-
			Rectificaciones de Resultados de Ejercicios Anteriores	-	-
			Exceso o Insuficiencia en la Actualización de la Hacienda Pública / Patrimonio	-	-
			Resultado por Posición Monetaria	-	-
			Resultado por Tenencia de Activos no Monetarios	-	-
			Total Hacienda Pública / Patrimonio	5,368,604	5,360,404
			Total del Pasivo y Hacienda Pública / Patrimonio	5,512,626	5,653,739

Bajo protesta de decir verdad declaramos que los Estados Financieros y sus notas, son razonablemente correctos y son responsabilidad del emisor.

Concepto	Origen	Aplicación	Concepto	Origen	Aplicación
ACTIVO	150,509	9,396	PASIVO	-	149,313
<i>Activo Circulante</i>	115,373	9,396	<i>Pasivo Circulante</i>	-	149,313
Efectivo y Equivalentes	115,373	-	Cuentas por Pagar a Corto Plazo	-	149,313
Derechos a Recibir Efectivo o Equivalentes	-	9,396	Documentos por Pagar a Corto Plazo	-	-
Derechos a Recibir Bienes o Servicios	-	-	Porción a Corto Plazo de la Deuda Pública a Largo Plazo	-	-
Inventarios	-	-	Títulos y Valores a Corto Plazo	-	-
Almacenes	-	-	Pasivos Diferidos a Corto Plazo	-	-
Estimación por Pérdida o Deterioro de Activos Circulantes	-	-	Fdos. y Bienes de Terceros en Garantía y/o Admón. a C. P.	-	-
Otros Activos Circulantes	-	-	Provisiones a Corto Plazo	-	-
			Otros Pasivos a Corto Plazo	-	-
<i>Activo No Circulante</i>	35,136	-	<i>Pasivo No Circulante</i>	-	-
Inversiones Financieras a Largo Plazo	-	-	Cuentas por Pagar a Largo Plazo	-	-
Derechos a Recibir Efectivo o Equivalentes a Largo Plazo	-	-	Documentos por Pagar a Largo Plazo	-	-
Bienes Inmuebles, Infraestructura y Constr. en Proceso	-	-	Deuda Pública a Largo Plazo	-	-
Bienes Muebles	-	-	Pasivos Diferidos a Largo Plazo	-	-
Activos Intangibles	-	-	Fdos. y Bienes de Terceros en Garantía y/o Admón. a L. P.	-	-
Depreciación, Deterioro y Amort. Acumulada de Bienes	35,136	-	Provisiones a Largo Plazo	-	-
Activos Diferidos	-	-			
Est. por Pérdida o Deterioro de Activos no Circulantes	-	-	HACIENDA PÚBLICA / PATRIMONIO	122,078	113,878
Otros Activos no Circulantes	-	-	<i>Hacienda Pública / Patrimonio Contribuido</i>	-	-
			Aportaciones	-	-
			Donaciones de Capital	-	-
			Actualización de la Hacienda Pública / Patrimonio	-	-
			Hacienda Pública / Patrimonio Generado	122,078	113,878
			Resultados del Ejercicio (Ahorro / Desahorro)	122,078	-
			Resultados de Ejercicios Anteriores	-	113,878
			Revalúos	-	-
			Reservas	-	-
			Rectificaciones de Resultados de Ejercicios Anteriores	-	-
			Exceso o Insuficiencia en la Actualización de la Hacienda Pública / Patrimonio	-	-
			Resultado por Posición Monetaria	-	-
			Resultado por Tenencia de Activos no Monetarios	-	-

Bajo protesta de decir verdad declaramos que los Estados Financieros y sus notas, son razonablemente correctos y son responsabilidad del emisor.

Comisión Estatal de Mejora Regulatoria
Estado Analítico del Activo
Del 1 de enero al 31 de marzo de 2022
(Cifras en Pesos)

MORELOS

Concepto	Saldo Inicial	Cargos del Periodo	Abonos del Periodo	Saldo Final	Variación del Periodo
	1	2	3	4 = (1 + 2 - 3)	(4 - 1)
ACTIVO	5,653,739	1,728,366	1,869,479	5,512,626	(141,113)
<i>Activo Circulante</i>	<i>306,660</i>	<i>1,728,366</i>	<i>1,834,343</i>	<i>200,683</i>	<i>(105,977)</i>
Efectivo y Equivalentes	300,339	834,671	950,044	184,966	(115,373)
Derechos a Recibir Efectivo o Equivalentes	6,321	893,695	884,299	15,717	9,396
Derechos a Recibir Bienes o Servicios	-	-	-	-	-
Inventarios	-	-	-	-	-
Almacenes	-	-	-	-	-
Estimación por Pérdida o Deterioro de Activos Circulantes	-	-	-	-	-
Otros Activos Circulantes	-	-	-	-	-
Activo No Circulante	5,347,079	-	35,136	5,311,943	(35,136)
Inversiones Financieras a Largo Plazo	-	-	-	-	-
Derechos a Recibir Efectivo o Equivalentes a Largo Plazo	-	-	-	-	-
Bienes Inmuebles, Infraestructura y Constr. en Proceso	-	-	-	-	-
Bienes Muebles	1,078,062	-	-	1,078,062	-
Activos Intangibles	5,120,339	-	-	5,120,339	-
Depreciación, Deterioro y Amort. Acumulada de Bienes	(1,497,847)	-	35,136	(1,532,983)	(35,136)
Activos Diferidos	-	-	-	-	-
Est. por Pérdida o Deterioro de Activos no Circulantes	-	-	-	-	-
Otros Activos no Circulantes	646,525	-	-	646,525	-

Bajo protesta de decir verdad declaramos que los Estados Financieros y sus notas, son razonablemente correctos y son responsabilidad del emisor.



COMISIÓN ESTATAL
DE MEJORA
REGULATORIA

Comisión Estatal de Mejora Regulatoria
Estado Analítico de la Deuda y Otros Pasivos
Del 1 de enero al 31 de marzo de 2022
(Cifras en Pesos)



MORELOS

Denominación de las Deudas	Moneda de Contratación	Institución o País Acreedor	Saldo Inicial del Periodo	Saldo Final del Periodo
DEUDA PÚBLICA				
Corto Plazo				
Deuda Interna	Pesos		-	-
Instituciones de Crédito			-	-
Títulos y Valores			-	-
Arrendamientos Financieros			-	-
Deuda Externa	Pesos		-	-
Organismos Financieros Internacionales			-	-
Deuda Bilateral			-	-
Títulos y Valores			-	-
Arrendamientos Financieros			-	-
<i>Subtotal a Corto Plazo</i>			-	-
Largo Plazo				
Deuda Interna	Pesos		-	-
Instituciones de Crédito			-	-
Títulos y Valores			-	-
Arrendamientos Financieros			-	-
Deuda Externa	Pesos		-	-
Organismos Financieros Internacionales			-	-
Deuda Bilateral			-	-
Títulos y Valores			-	-
Arrendamientos Financieros			-	-
<i>Subtotal a Largo Plazo</i>			-	-
Otros Pasivos			293,335	144,022
Total Deuda y Otros Pasivos			293,335	144,022

Bajo protesta de decir verdad declaramos que los Estados Financieros y sus notas, son razonablemente correctos y son responsabilidad del emisor.

Denominación de la Deuda Pública y Otros Pasivos	Saldo al 31 de Diciembre de 2021	Disposiciones del Periodo	Amortizaciones del Periodo	Revaluaciones, Reclasificaciones y Otros Ajustes	Saldo Final del Periodo	Pago de Intereses del Periodo	Pago de Comisiones y demás costos asociados durante el Periodo
Deuda Pública	-	-	-	-	-	-	-
Corto Plazo	-	-	-	-	-	-	-
Instituciones de Crédito	-	-	-	-	-	-	-
Títulos y Valores	-	-	-	-	-	-	-
Arrendamientos Financieros	-	-	-	-	-	-	-
Largo Plazo	-	-	-	-	-	-	-
Instituciones de Crédito	-	-	-	-	-	-	-
Títulos y Valores	-	-	-	-	-	-	-
Arrendamientos Financieros	-	-	-	-	-	-	-
Otros Pasivos	293,335	-	-	-	144,022	-	-
Total de la Deuda Pública y Otros Pasivos	293,335	-	-	-	144,022	-	-
Deuda Contingente¹ (Informativo)							
Deuda Contingente 1	-	-	-	-	-	-	-
Deuda Contingente 2	-	-	-	-	-	-	-
Deuda Contingente xx	-	-	-	-	-	-	-
Valor de Instrumentos Bono Cupón Cero²							
Instrumento Bono Cupón Cero 1	-	-	-	-	-	-	-
Instrumento Bono Cupón Cero 2	-	-	-	-	-	-	-
Instrumento Bono Cupón Cero 3	-	-	-	-	-	-	-

- 1 Se refiere a cualquier Financiamiento sin fuente o garantía de pago definida, que sea asumida de manera solidaria o subsidiaria por las Entidades Federativas con sus Municipios, organismos descentralizados y empresas de participación estatal mayoritaria y fideicomisos, locales o municipales, y por los Municipios con sus respectivos organismos descentralizados y empresas de participación municipal mayoritaria.
- 2 Se refiere al valor del Bono Cupón Cero que respalda el pago de los créditos asociados al mismo (Activo).

Obligaciones a Corto Plazo	Monto Contratado	Plazo Pactado	Tasa de Interés	Comisiones y Costos Relacionados	Tasa Efectiva
Obligaciones a Corto Plazo (Informativo)					
Crédito 1	-	-	-	-	-
Crédito 2	-	-	-	-	-
Crédito xx	-	-	-	-	-

Bajo protesta de decir verdad declaramos que los Estados Financieros y sus notas, son razonablemente correctos y son responsabilidad del emisor.

Denominación de las Obligaciones Diferentes de Financiamiento	Fecha del Contrato	Fecha de inicio de operación del proyecto	Fecha de vencimiento	Monto de la inversión pactado	Plazo pactado	Monto promedio mensual del pago de la contraprestación	Monto promedio mensual del pago de la contraprestación correspondiente al pago de inversión	Monto pagado de la inversión al 31 de marzo de 2022	Monto pagado de la inversión actualizado al 31 de marzo de 2022	Saldo pendiente por pagar de la inversión al 31 de marzo de 2022
Asociaciones Público Privadas (APP's)				-		-	-	-	-	-
APP 1				-		-	-	-	-	-
APP 2				-		-	-	-	-	-
APP 3				-		-	-	-	-	-
APP xx				-		-	-	-	-	-
Otros Instrumentos				-		-	-	-	-	-
Otro Instrumento 1				-		-	-	-	-	-
Otro Instrumento 2				-		-	-	-	-	-
Otro Instrumento 3				-		-	-	-	-	-
Otro Instrumento xx				-		-	-	-	-	-
Total de Obligaciones Diferentes de Financiamiento				-		-	-	-	-	-

NO APLICA

Bajo protesta de decir verdad declaramos que los Estados Financieros y sus notas, son razonablemente correctos y son responsabilidad del emisor.



Concepto	Hacienda Pública/Patrimonio Contribuido	Hacienda Pública/Patrimonio Generado de Ejercicios Anteriores	Hacienda Pública/Patrimonio Generado del Ejercicio	Exceso o Insuficiencia en la Actualización de la Hacienda Pública / Patrimonio	TOTAL
Hacienda Pública / Patrimonio Contribuido Neto de 2021	492,621	-	-	-	492,621
<i>Aportaciones</i>	492,621	-	-	-	492,621
<i>Donaciones de Capital</i>	-	-	-	-	-
<i>Actualización de la Hacienda Pública / Patrimonio</i>	-	-	-	-	-
Hacienda Pública / Patrimonio Generado Neto de 2021	-	4,981,660	(113,877)	-	4,867,783
<i>Resultados del Ejercicio (Ahorro / Desahorro)</i>	-	-	(113,877)	-	(113,877)
<i>Resultados de Ejercicios Anteriores</i>	-	4,981,660	-	-	4,981,660
<i>Revalúos</i>	-	-	-	-	-
<i>Reservas</i>	-	-	-	-	-
<i>Rectificaciones de Resultados de Ejercicios Anteriores</i>	-	-	-	-	-
Exceso o Insuficiencia en la Actualización de la Hacienda Pública / Patrimonio Neto de 2021	-	-	-	-	-
<i>Resultado por Posición Monetaria</i>	-	-	-	-	-
<i>Resultado por Tenencia de Activos no Monetarios</i>	-	-	-	-	-
Hacienda Pública / Patrimonio Neto Final de 2021	492,621	4,981,660	(113,877)	-	5,360,404
Cambios en la Hacienda Pública / Patrimonio Contribuido Neto de 2022	-	-	-	-	-
<i>Aportaciones</i>	-	-	-	-	-
<i>Donaciones de Capital</i>	-	-	-	-	-
<i>Actualización de la Hacienda Pública / Patrimonio</i>	-	-	-	-	-
Variaciones de la Hacienda Pública / Patrimonio Generado Neto de 2022	-	(113,878)	122,078	-	8,200
<i>Resultados del Ejercicio (Ahorro / Desahorro)</i>	-	-	8,201	-	8,201
<i>Resultados de Ejercicios Anteriores</i>	-	(113,878)	113,877	-	(1)
<i>Revalúos</i>	-	-	-	-	-
<i>Reservas</i>	-	-	-	-	-
<i>Rectificaciones de Resultados de Ejercicios Anteriores</i>	-	-	-	-	-
Cambios en el Exceso o Insuficiencia en la Actualización de la Hacienda Pública / Patrimonio Neto de 2022	-	-	-	-	-
<i>Resultado por Posición Monetaria</i>	-	-	-	-	-
<i>Resultado por Tenencia de Activos no Monetarios</i>	-	-	-	-	-
Hacienda Pública / Patrimonio Neto Final de 2022	492,621	4,867,782	8,201	-	5,368,604

Bajo protesta de decir verdad declaramos que los Estados Financieros y sus notas, son razonablemente correctos y son responsabilidad del emisor.

Concepto		2022	2021	Concepto	2022	2021
Flujos de Efectivo de las Actividades de Operación				Flujos de Efectivo de las Actividades de Inversión		
<i>Origen</i>		863,867	863,867	<i>Origen</i>	35,136	33,469
Impuestos		-	-	Bienes Inmuebles, Infraestructura y Construcciones en Proceso	-	-
Cuotas y Aportaciones de Seguridad Social		-	-	Bienes Muebles	35,136	33,469
Contribuciones de Mejoras		-	-	Otros Origenes de Inversión	-	-
Derechos		-	-	<i>Aplicación</i>	158,710	170,146
Productos		-	-	Bienes Inmuebles, Infraestructura y Construcciones en Proceso	-	-
Aprovechamientos		-	-	Bienes Muebles	-	-
Ingresos por Venta de Bienes y Prestación de Servicios		-	-	Otras Aplicaciones de Inversión	158,710	170,146
Participaciones, Aportaciones, Convenios, Incentivos Derivados de la Colaboración Fiscal y Fondos Distintos de Aportaciones		-	-			
Transferencias, Asignaciones, Subsidios y Subvenciones, y Pensiones y Jubilaciones		863,867	863,867	Flujos Netos de Efectivo por Actividades de Inversión	(123,574)	(136,677)
Otros Origenes de Operación		-	-	Flujo de Efectivo de las Actividades de Financiamiento		
<i>Aplicación</i>		855,666	825,470	<i>Origen</i>		
Servicios Personales		674,986	645,536	Endeudamiento Neto	-	-
Materiales y Suministros		13,573	20,090	Interno	-	-
Servicios Generales		43,104	37,508	Externo	-	-
Transf. Internas y Asignaciones al Sector Público		-	-	Otros Origenes de Financiamiento	-	-
Transferencias al resto del Sector Público		-	-	<i>Aplicación</i>		
Subsidios y Subvenciones		-	-	Servicios de la Deuda	-	-
Ayudas Sociales		-	-	Interno	-	-
Pensiones y Jubilaciones		88,867	88,867	Externo	-	-
Transf. a Fideicomisos, Mandatos y Contratos Análogos		-	-	Otras Aplicaciones de Financiamiento	-	-
Transferencias a la Seguridad Social		-	-	Flujos Netos de Efectivo por Actividades de Financiamiento		
Donativos		-	-	<i>Incremento/Disminución Neta en el Efectivo y Equivalentes al Efectivo</i>	(115,373)	(98,280)
Transferencias al Exterior		-	-	<i>Efectivo</i>		
Participaciones		-	-			
Aportaciones		-	-	Flujo de Efectivo de las Actividades de Operación	300,339	232,400
Convenios		-	-			
Otras Aplicaciones de Operación		35,136	33,469	Efectivo y Equivalentes al Efectivo al Inicio del Ejercicio		
Flujos Netos de Efectivo por Actividades de Operación		8,201	38,397	Efectivo y Equivalentes al Efectivo al Final del Ejercicio	184,966	134,120

Bajo protesta de decir verdad declaramos que los Estados Financieros y sus notas, son razonablemente correctos y son responsabilidad del emisor.



COMISIÓN ESTATAL
DE MEJORA
REGULATORIA

INFORME DE PASIVOS CONTINGENTES

La Comisión Estatal de Mejora Regulatoria al cierre del primer trimestre 2022 presenta el Informe sobre Pasivos Contingentes "SIN INFORMACIÓN QUE REVELAR", debido a que no cuenta con obligaciones surgidas o presentes a raíz de sucesos pasados que no se hayan reconocido contablemente debido a que su existencia depende de eventos inciertos o su cuantificación no es posible.

Lo anterior de conformidad con lo señalado en el Documento Técnico emitido por el Consejo Nacional de Armonización Contable (CONAC), "PRINCIPALES REGLAS DE REGISTRO Y VALORACIÓN DEL PATRIMONIO (ELEMENTOS GENERALES)" y "ACUERDO POR EL QUE SE REFORMAN LAS REGLAS ESPECÍFICAS DEL REGISTRO Y VALORACIÓN DEL PATRIMONIO".

**NOTAS A LOS ESTADOS FINANCIEROS
DE LA COMISION ESTATAL DE MEJORA REGULATORIA
DEL 1° DE ENERO AL 31 DE MARZO 2022**

1.- NOTAS DE DESGLOSE

1.1 EFECTIVO Y EQUIVALENTES DE EFECTIVO

Al 31 de marzo, este rubro está integrado de la siguiente forma:

Concepto	2022	2021
Efectivo	5,000	0
Bancos	179,966	300,339
SUMAS	184,966	300,339

El importe de Bancos está integrado por la cuenta bancaria; Banamex CEMER no. 70152421239 que se utiliza para cubrir todos los gastos de operación del organismo.

1.2 DERECHO A RECIBIR EFECTIVO O EQUIVALENTES

El importe de este rubro se integra como sigue:

Concepto	2022	2021
Cuentas por Cobrar a Corto Plazo	8,503	6,271
Deudores Diversos por Cobrar a corto plazo	7,164	0
SUMAS	15,667	6,271

Las Cuentas por Cobrar a Corto Plazo corresponden principalmente a las ministraciones pendientes de depositar por parte de Gobierno del Estado de Morelos a la Comisión Estatal de Mejora Regulatoria.



MORELOS

COMISIÓN ESTATAL
DE MEJORA
REGULATORIA

1.3 ACTIVO NO CIRCULANTE

A la fecha de este informe se encuentran registrados Bienes muebles y Activos intangibles por una cantidad de \$ 6'198,401.00, el listado actualizado se presenta en este informe como un anexo.

Las depreciaciones se calculan utilizando el método de línea recta y aplicando los porcentajes máximos establecidos en la "Guía de Vida Útil Estimada y porcentajes de Depreciación" publicada en el Diario Oficial de la Federación el día 15 de agosto de 2012, y se comienza a depreciar a partir del mes completo siguiente a la fecha de adquisición.

Las amortizaciones se calculan distribuyendo el valor del bien entre la vida probable del mismo y se comienza a amortizar a partir del mes completo siguiente a la fecha de adquisición.

1.4 CUENTAS POR PAGAR A CORTO PLAZO

Este rubro se integra como sigue:

	2022	2021
Concepto		
Servicios Personales por Pagar a Corto Plazo	0	162,826
Proveedores por Pagar a Corto Plazo	9,577	13,575
Transferencias otorgadas por pagar a corto plazo	0	29,233
Retenciones y Contribuciones por Pagar a Corto Plazo	22,377	57,978
Otras Cuentas por Pagar a Corto Plazo	112,068	29,723
SUMAS	144,022	293,335

Las cuentas por pagar a corto plazo se integran principalmente por el registro de la provisión del pago de las cuotas al IMSS del mes de marzo 2022, los pasivos



por el servicio de fotocopiado, telefonía celular, el pago de combustible, la cuenta de Retenciones y Contribuciones se integra por los impuestos retenidos (I.S.R. por salarios, cuotas obreras al IMSS y el Impuesto sobre Erogaciones al Trabajo Personal) que se enterarán en el siguiente mes o bimestre.

1.5 PATRIMONIO CONTRIBUIDO

Derivado de los cambios en políticas contables como resultado de la aplicación de La Ley General de Contabilidad Gubernamental este rubro ha sufrido modificaciones en su proceso de contabilización específicamente en la cuenta de patrimonio contribuido, donde ya no se acumulan las adquisiciones de activos fijos.

2.- NOTAS DE MEMORIA

2.1 COMPROMISOS Y CONTINGENCIAS

No se cuenta con una reserva para pensiones y jubilaciones, la política, de igual forma es cargar a gastos en el momento que esto ocurra.

3.- NOTAS DE GESTIÓN ADMINISTRATIVA

3.1 FECHA DE CREACIÓN

La Comisión Estatal de Mejora Regulatoria, es un Organismo Público Descentralizado del Gobierno del Estado de Morelos, lo crea la Ley de mejora Regulatoria para el Estado de Morelos, publicada el día 19 de diciembre de 2007 en el periódico oficial no. 4577 y vigente a partir del 1° de enero de 2008.

3.2 OBJETIVO PRINCIPAL

La Comisión Estatal de Mejora Regulatoria es un Organismo Público Descentralizado, con personalidad jurídica y patrimonio propio; con domicilio legal en la Ciudad de Cuernavaca, Morelos, teniendo por objeto esencial



MORELOS

COMISIÓN ESTATAL
DE MEJORA
REGULATORIA

promover, coordinar y supervisar todas las acciones tendientes al desarrollo de la Mejora Regulatoria en el estado de Morelos.

3.3 ATRIBUCIONES DEL ORGANISMO

- I. Desempeñar las funciones de coordinación, supervisión y ejecución que establece esta Ley, promoviendo la mejora regulatoria y competitividad en el Estado;
- II. Con base en la Estrategia Nacional, proponer al Consejo Estatal para su aprobación la Estrategia Estatal; así como desarrollar, monitorear, evaluar y dar publicidad a la misma;
- III. Proponer al Consejo Estatal la emisión de directrices, instrumentos, lineamientos, mecanismos y buenas prácticas para el cumplimiento del objeto de esta Ley;
- IV. Proponer al Consejo Estatal las metodologías para la organización y sistematización de la información administrativa y estadística, así como los indicadores que deberán adoptar los Sujetos Obligados en materia de mejora regulatoria;
- V. Administrar el Catálogo Estatal;
- VI. Brindar la asesoría técnica y capacitación en materia de mejora regulatoria que requieran los Sujetos Obligados de la Administración Pública Estatal;
- VII. Revisar el marco regulatorio estatal, diagnosticar su aplicación y, en su caso, brindar asesoría a las autoridades competentes para mejorar la Regulación en actividades o sectores económicos específicos, así como comunicar a la Comisión Nacional las áreas de oportunidad que se detecten para mejorar las regulaciones del ámbito general y nacional;
- VIII. Proponer a los Sujetos Obligados acciones, medidas o programas que permitan impactar favorablemente en el mejoramiento del marco regulatorio estatal y que incidan en el desarrollo y crecimiento económico del Estado, y coadyuvar en su promoción e implementación, lo anterior siguiendo los lineamientos planteados por la Comisión Nacional de Mejora Regulatoria (CONAMER);



- IX. Dictaminar las Propuestas Regulatorias y su Análisis de Impacto Regulatorio que se reciban de los Sujetos Obligados de la Administración Pública Estatal y, en su caso, de la Administración Pública Municipal, conforme los convenios correspondientes, lo anterior de acuerdo con el Manual de Análisis de Impacto Regulatorio que la CEMER emita, de acuerdo con los lineamientos del Consejo Nacional;
- X. Elaborar y presentar al Congreso del Estado un informe anual sobre los resultados, avances y retos de la política estatal de mejora regulatoria;
- XI. Elaborar y promover programas académicos directamente o en colaboración con otras instituciones para la formación de capacidades en materia de mejora regulatoria;
- XII. Crear, desarrollar, proponer y promover programas específicos de simplificación y mejora regulatoria en el ámbito estatal y, en su caso, seguir los planteados por la CONAMER destinados a los Sujetos Obligados;
- XIII. Procurar que las acciones y Programas de Mejora Regulatoria de los Sujetos Obligados se rijan por los mismos estándares de operación;
- XIV. Vigilar el funcionamiento de la Protesta Ciudadana e informar al órgano interno de control que corresponda, en los casos en que proceda;
- XV. Celebrar convenios en materia de mejora regulatoria con la CONAMER, con sus homólogos de las demás Entidades Federativas, con las Secretarías, Dependencias y Entidades de la Administración Pública Estatal, sus Órganos Desconcentrados, con Organismos Constitucionales Autónomos, con los Municipios del Estado, los Poderes Legislativo y Judicial Estatales, asociaciones y organizaciones civiles, sociales, empresariales y académicas, Organismos Nacionales e Internacionales a efecto de cumplir con el objeto de la presente Ley;
- XVI. Promover la evaluación de Regulaciones vigentes a través del Análisis de Impacto Regulatorio ex post, tomando en consideración los lineamientos establecidos por la CONAMER;
- XVII. Integrar, administrar y actualizar el Registro Estatal de Trámites y Servicios;



MORELOS

**COMISIÓN ESTATAL
DE MEJORA
REGULATORIA**

- XVIII. Proponer, coordinar, publicar, monitorear, opinar y evaluar los Programas de Mejora Regulatoria de los Sujetos Obligados de la Administración Pública Estatal, así como emitir los lineamientos para su operación mismos que serán vinculantes para la Administración Pública Estatal;
- XIX. Establecer acuerdos y convenios de colaboración, concertación y coordinación que contribuyan al cumplimiento de sus objetivos;
- XX. Calcular el costo económico de los Trámites y Servicios con la información proporcionada por los Sujetos Obligados de la Administración Pública Estatal, en su caso, con la asesoría técnica de la CONAMER;
- XXI. Participar en foros, conferencias, coloquios, diplomados, seminarios, talleres, reuniones, eventos, convenciones y congresos que se lleven a cabo con autoridades estatales, nacionales y extranjeras, así como con Organismos y Organizaciones Nacionales e Internacionales, en el ámbito de su competencia y de conformidad con lo establecido en esta Ley;
- XXII. Promover el estudio, la divulgación y la aplicación de la política pública de mejora regulatoria;
- XXIII. Promover la integración de la información del Catálogo Estatal y los Catálogos Municipales al Catálogo Nacional;
- XXIV. Supervisar que los Sujetos Obligados de la Administración Pública Estatal tengan actualizada la parte que les corresponde del Catálogo Estatal, así como mantener actualizado el segmento de las Regulaciones Estatales, y
- XXV. Las demás facultades que establezcan esta Ley, el Reglamento y otras disposiciones jurídicas aplicables.



MORELOS

COMISIÓN ESTATAL
DE MEJORA
REGULATORIA

3.4 MISIÓN Y VISIÓN

MISIÓN

Con la suma de todos impulsar cambios para construir y actualizar un marco regulatorio transparente y eficiente, que propicie la simplificación de los actos, procedimientos, trámites y servicios de la administración pública, empleando medidas de modernización, automatización, simplificación y desregulación jurídica y administrativa para generar estímulos sólidos y efectivos para atraer la inversión y elevar los niveles de competitividad del Estado de Morelos.

VISIÓN

Ser un Organismo de vanguardia que impulse la gobernanza regulatoria como instrumento para estimular el crecimiento en materia de competitividad regido por los principios de simplificación, agilidad, economía, eficiencia, legalidad y transparencia para facilitar a los sectores productivos la inversión y emprendimiento y a la sociedad en general garantizar que los beneficios de las regulaciones sean superiores a sus costos de cumplimiento.



COMISIÓN ESTATAL
DE MEJORA
REGULATORIA

MORELOS

Comisión Estatal de Mejora Regulatoria
Conciliación entre los Ingresos Presupuestarios y Contables
Del 1 de enero al 31 de marzo de 2022
(Cifras en Pesos)




MORELOS

1. Total de Ingresos Presupuestarios	863,867
2. Más Ingresos Contables No Presupuestarios	-
2.1 Ingresos Financieros	-
2.2 Incremento por Variación de Inventarios	-
2.3 Disminución del Exceso de Estimaciones por Pérdida o Deterioro u Obsolescencia	-
2.4 Disminución del Exceso de Provisiones	-
2.5 Otros Ingresos y Beneficios Varios	-
2.6 Otros Ingresos Contables No Presupuestarios	-
3. Menos Ingresos Presupuestarios No Contables	-
3.1 Aprovechamientos Patrimoniales	-
3.2 Ingresos Derivados de Financiamientos	-
3.3 Otros Ingresos Presupuestarios No Contables	-
4. Total de Ingresos Contables	863,867

Comisión Estatal de Mejora Regulatoria
Conciliación entre los Egresos Presupuestarios y los Gastos Contables
Del 1 de enero al 31 de marzo de 2022
(Cifras en Pesos)

1. Total de Egresos Presupuestarios	820,530
2. Menos Egresos Presupuestarios No Contables	-
2.1 Materias Primas y Materiales de Producción y Comercialización	-
2.2 Materiales y Suministros	-
2.3 Mobiliario y Equipo de Administración	-
2.4 Mobiliario y Equipo Educativo y Recreativo	-
2.5 Equipo e Instrumental Médico y de Laboratorio	-
2.6 Vehículos y Equipo de Transporte	-
2.7 Equipo de Defensa y Seguridad	-
2.8 Maquinaria, Otros Equipos y Herramientas	-
2.9 Activos Biológicos	-
2.10 Bienes Inmuebles	-
2.11 Activos Intangibles	-
2.12 Obra Pública en Bienes de Dominio Público	-
2.13 Obra Pública en Bienes Propios	-
2.14 Acciones y Participaciones de Capital	-
2.15 Compra de Títulos y Valores	-
2.16 Concesión de Préstamos	-
2.17 Inversiones en Fideicomisos, Mandatos y Otros Análogos	-
2.18 Provisiones para Contingencias y Otras Erogaciones Especiales	-
2.19 Amortización de la Deuda Pública	-
2.20 Adeudos de Ejercicios Fiscales Anteriores (ADEFAS)	-
2.21 Otros Egresos Presupuestarios No Contables	-
3. Más Gastos Contables No Presupuestarios	35,136
3.1 Estimaciones, Depreciaciones, Deterioros, Obsolescencia y Amortizaciones	35,136
3.2 Provisiones	-
3.3 Disminución de Inventarios	-
3.4 Aumento por Insuficiencia de Estimaciones por Pérdida o Deterioro u Obsolescencia	-
3.5 Aumento por Insuficiencia de Provisiones	-
3.6 Otros Gastos	-
3.7 Otros Gastos Contables No Presupuestarios	-
4. Total de Gastos Contables	855,666



Información Presupuestaria

CUENTA PÚBLICA
COMISIÓN ESTATAL DE MEJORA REGULATORIA
ENERO - MARZO

2022

Concepto	Estimado / Aprobado	Devengado	Recaudado / Pagado
A. Ingresos Totales (A = A1 + A2 + A3)	4,004,000	863,867	855,363
A1. Ingresos de Libre Disposición	4,004,000	863,867	855,363
A2. Transferencias Federales Etiquetadas	-	-	-
A3. Financiamiento Neto	-	-	-
B. Egresos Presupuestarios (B = B1 + B2)	4,004,000	820,530	735,215
B1. Gasto No Etiquetado (sin incluir Amortización de la Deuda Pública)	4,004,000	820,530	735,215
B2. Gasto Etiquetado (sin incluir Amortización de la Deuda Pública)	-	-	-
C. Remanentes del Ejercicio Anterior (C = C1 + C2)	-	-	-
C1. Remanentes de Ingresos de Libre Disposición aplicados en el periodo	-	-	-
C2. Remanentes de Transferencias Federales Etiquetadas aplicados en el periodo	-	-	-
I. Balance Presupuestario (I = A - B + C)	-	43,337	120,148
II. Balance Presupuestario sin Financiamiento Neto (II = I - A3)	-	43,337	120,148
III. Balance Presupuestario sin Financiamiento Neto y sin Remanentes del Ejercicio Anterior (III = II - C)	-	43,337	120,148

Concepto	Aprobado	Devengado	Pagado
E. Intereses, Comisiones y Gastos de la Deuda (E = E1 + E2)	-	-	-
E1. Intereses, Comisiones y Gastos de la Deuda con Gasto No Etiquetado	-	-	-
E2. Intereses, Comisiones y Gastos de la Deuda con Gasto Etiquetado	-	-	-
IV. Balance Primario (IV = III + E)	-	43,337	120,148

Concepto	Estimado / Aprobado	Devengado	Recaudado / Pagado
F. Financiamiento (F = F1 + F2)	-	-	-
F1. Financiamiento con Fuente de Pago de Ingresos de Libre Disposición	-	-	-
F2. Financiamiento con Fuente de Pago de Transferencias Federales Etiquetadas	-	-	-
G. Amortización de la Deuda (G = G1 + G2)	-	-	-
G1. Amortización de la Deuda Pública con Gasto No Etiquetado	-	-	-
G2. Amortización de la Deuda Pública con Gasto Etiquetado	-	-	-
A3. Financiamiento Neto (A3 = F - G)	-	-	-

Concepto	Estimado / Aprobado	Devengado	Recaudado / Pagado
A1. Ingresos de Libre Disposición	4,004,000	863,867	855,363
A3.1 Financiamiento Neto con Fuente de Pago de Ingresos de Libre Disposición (A3.1 = F1 - G1)	-	-	-
F1. Financiamiento con Fuente de Pago de Ingresos de Libre Disposición	-	-	-
G1. Amortización de la Deuda Pública con Gasto No Etiquetado	-	-	-
B1. Gasto No Etiquetado (sin incluir Amortización de la Deuda Pública)	4,004,000	820,530	735,215
C1. Remanentes de Ingresos de Libre Disposición aplicados en el periodo	-	-	-
V. Balance Presupuestario de Recursos Disponibles (V = A1 + A3.1 - B1 + C1)	-	43,337	120,148
VI. Balance Presupuestario de Recursos Disponibles sin Financiamiento Neto (VI = V - A3.1)	-	43,337	120,148

Concepto	Estimado / Aprobado	Devengado	Recaudado / Pagado
A2. Transferencias Federales Etiquetadas	-	-	-
A3.2 Financiamiento Neto con Fuente de Pago de Transferencias Federales Etiquetadas (A3.2 = F2 - G2)	-	-	-
F2. Financiamiento con Fuente de Pago de Transferencias Federales Etiquetadas	-	-	-
G2. Amortización de la Deuda Pública con Gasto Etiquetado	-	-	-
B2. Gasto Etiquetado (sin incluir Amortización de la Deuda Pública)	-	-	-
C2. Remanentes de Transferencias Federales Etiquetadas aplicados en el periodo	-	-	-
VII. Balance Presupuestario de Recursos Etiquetados (VII = A2 + A3.2 - B2 + C2)	-	-	-
VIII. Balance Presupuestario de Recursos Etiquetados sin Financiamiento Neto (VIII = VII - A3.2)	-	-	-



Rubro de Ingresos	Ingreso					Diferencia (6 = 5 - 1)
	Estimado	Ampliaciones y Reducciones	Modificado	Devengado	Recaudado	
	(1)	(2)	(3 = 1 + 2)	(4)	(5)	
Impuestos	-	-	-	-	-	-
Cuotas y Aportaciones de Seguridad Social	-	-	-	-	-	-
Contribuciones de Mejoras	-	-	-	-	-	-
Derechos	-	-	-	-	-	-
Productos	-	-	-	-	-	-
Aprovechamientos	-	-	-	-	-	-
Ingresos por Venta de Bienes, Prestación de Servicios y Otros Ingresos	-	-	-	-	-	-
Participaciones, Aportaciones, Convenios, Incentivos Derivados de la Colaboración Fiscal y Fondos Distintos de Aportaciones	-	-	-	-	-	-
Transferencias, Asignaciones, Subsidios y Subvenciones, y Pensiones y Jubilaciones	4,004,000	-	4,004,000	863,867	855,363	(3,148,637)
Ingresos Derivados de Financiamientos	-	-	-	-	-	-
Total	4,004,000	-	4,004,000	863,867	855,363	(3,148,637)
				Ingresos excedentes		

Estado Analítico de Ingresos Por Fuente de Financiamiento	Ingreso					Diferencia (6 = 5 - 1)
	Estimado	Ampliaciones y Reducciones	Modificado	Devengado	Recaudado	
	(1)	(2)	(3 = 1 + 2)	(4)	(5)	
Ingresos del Poder Ejecutivo Federal o Estatal y de los Municipios	-	-	-	-	-	-
Impuestos	-	-	-	-	-	-
Cuotas y Aportaciones de Seguridad Social	-	-	-	-	-	-
Contribuciones de Mejoras	-	-	-	-	-	-
Derechos	-	-	-	-	-	-
Productos ¹	-	-	-	-	-	-
Aprovechamientos ²	-	-	-	-	-	-
Participaciones, Aportaciones, Convenios, Incentivos Derivados de la Colaboración Fiscal y Fondos Distintos de Aportaciones	-	-	-	-	-	-
Transferencias, Asignaciones, Subsidios y Subvenciones, y Pensiones y Jubilaciones	-	-	-	-	-	-
Ingresos de los Entes Públicos de los Poderes Legislativo y Judicial, de los Órganos Autónomos y del Sector Paraestatal o Paramunicipal, así como de las Empresas Productivas del Estado	4,004,000	-	4,004,000	863,867	855,363	(3,148,637)
Cuotas y Aportaciones de Seguridad Social	-	-	-	-	-	-
Productos ¹	-	-	-	-	-	-
Ingresos por Venta de Bienes, Prestación de Servicios y Otros Ingresos ³	-	-	-	-	-	-
Transferencias, Asignaciones, Subsidios y Subvenciones, y Pensiones y Jubilaciones	4,004,000	-	4,004,000	863,867	855,363	(3,148,637)
Ingresos Derivados de Financiamientos	-	-	-	-	-	-
Ingresos Derivados de Financiamientos	-	-	-	-	-	-
Total	4,004,000	-	4,004,000	863,867	855,363	(3,148,637)
				Ingresos excedentes		

¹ Incluye intereses que generan las cuentas bancarias de los entes públicos en productos.

² Incluye donativos en efectivo del Poder Ejecutivo, entre otros aprovechamientos.

³ Se refiere a los ingresos propios obtenidos por los Poderes Legislativo y Judicial, los Órganos Autónomos y las entidades de la administración pública paraestatal y paramunicipal, por sus actividades diversas no inherentes a su operación que generan recursos y que no sean ingresos por venta de bienes o prestación de servicios, tales como donativos en efectivo, entre otros.

Concepto	Ingreso					Diferencia
	Estimado	Ampliaciones/ (Reducciones)	Modificado	Devengado	Recaudado	
Ingresos de Libre Disposición						
<i>Impuestos</i>	-	-	-	-	-	-
<i>Cuotas y Aportaciones de Seguridad Social</i>	-	-	-	-	-	-
<i>Contribuciones de Mejoras</i>	-	-	-	-	-	-
<i>Derechos</i>	-	-	-	-	-	-
<i>Productos</i>	-	-	-	-	-	-
<i>Aprovechamientos</i>	-	-	-	-	-	-
<i>Ingresos por Venta de Bienes y Prestación de Servicios</i>	-	-	-	-	-	-
<i>Participaciones</i>	-	-	-	-	-	-
Fondo General de Participaciones	-	-	-	-	-	-
Fondo de Fomento Municipal	-	-	-	-	-	-
Fondo de Fiscalización y Recaudación	-	-	-	-	-	-
Fondo de Compensación	-	-	-	-	-	-
Fondo de Extracción de Hidrocarburos	-	-	-	-	-	-
Impuesto Especial Sobre Producción y Servicios	-	-	-	-	-	-
0.136% de la Recaudación Federal Participable	-	-	-	-	-	-
3.17% Sobre Extracción de Petróleo	-	-	-	-	-	-
Gasolinas y Diésel	-	-	-	-	-	-
Fondo del Impuesto Sobre la Renta	-	-	-	-	-	-
Fondo de Estabilización de los Ingresos de las Ent. Fed.	-	-	-	-	-	-
<i>Incentivos Derivados de la Colaboración Fiscal</i>	-	-	-	-	-	-
Tenencia o Uso de Vehículos	-	-	-	-	-	-
Fondo de Compensación ISAN	-	-	-	-	-	-
Impuesto Sobre Automóviles Nuevos	-	-	-	-	-	-
Fondo de Compensación de Repecos-Intermedios	-	-	-	-	-	-
Otros Incentivos Económicos	-	-	-	-	-	-
<i>Transferencias y Asignaciones</i>	4,004,000	-	4,004,000	863,867	855,363	(3,148,637)
<i>Convenios</i>	-	-	-	-	-	-
Otros Convenios y Subsidios	-	-	-	-	-	-
<i>Otros Ingresos de Libre Disposición</i>	-	-	-	-	-	-
Participaciones en Ingresos Locales	-	-	-	-	-	-
Otros Ingresos de Libre Disposición	-	-	-	-	-	-
Total de Ingresos de Libre Disposición	4,004,000	-	4,004,000	863,867	855,363	(3,148,637)
Ingresos Excedentes de Ingresos de Libre Disposición						
Transferencias Federales Etiquetadas						
<i>Aportaciones</i>	-	-	-	-	-	-
Fondo de Aport. para la Nómina Educativa y Gto. Op.	-	-	-	-	-	-
Fondo de Aportaciones para los Servicios de Salud	-	-	-	-	-	-
Fondo de Aportaciones para la Infraestructura Social	-	-	-	-	-	-
Fondo de Aport. para el Fortalecimiento de los Municipios y de las Demarcaciones Territoriales del Distrito Federal	-	-	-	-	-	-
Fondo de Aportaciones Múltiples	-	-	-	-	-	-
Fondo de Aport. para la Educación Tec. y de Adultos	-	-	-	-	-	-
Fondo de Aportaciones para la Seguridad Pública de los Estados y del Distrito Federal	-	-	-	-	-	-
Fondo de Aportaciones para el Fortalecimiento de las Entidades Federativas	-	-	-	-	-	-
<i>Convenios</i>	-	-	-	-	-	-
Convenios de Protección Social en Salud	-	-	-	-	-	-
Convenios de Descentralización	-	-	-	-	-	-
Convenios de Reasignación	-	-	-	-	-	-
Otros Convenios y Subsidios	-	-	-	-	-	-
<i>Fondos Distintos de Aportaciones</i>	-	-	-	-	-	-
Fondo para Entidades Federativas y Municipios Productores de Hidrocarburos	-	-	-	-	-	-
Fondo Minero	-	-	-	-	-	-
<i>Transferencias, Asignaciones, Subsidios y Subvenciones, y Pensiones y Jubilaciones</i>	-	-	-	-	-	-
<i>Otras Transferencias Federales Etiquetadas</i>	-	-	-	-	-	-
Total de Transferencias Federales Etiquetadas	-	-	-	-	-	-
Ingresos Derivados de Financiamientos						
<i>Ingresos Derivados de Financiamientos</i>	-	-	-	-	-	-
Total de Ingresos	4,004,000	-	4,004,000	863,867	855,363	(3,148,637)
Datos Informativos						
1. Ingresos Derivados de Financiamientos con Fuente de Pago de Ingresos de Libre Disposición	-	-	-	-	-	-
2. Ingresos Derivados de Financiamientos con Fuente de Pago de Transferencias Federales Etiquetadas	-	-	-	-	-	-
3. Ingresos Derivados de Financiamientos	-	-	-	-	-	-

Del 1 de enero al 31 de marzo de 2022

(Cifras en Pesos)

Concepto	Egresos					Subejercicio 6 = (3 - 4)
	Aprobado	Ampliaciones/ (Reducciones)	Modificado	Devengado	Pagado	
	1	2	3 = (1 + 2)	4	5	
Servicios Personales	3,310,045	-	3,310,045	674,986	602,537	2,635,059
Remuneraciones al Personal de Carácter Permanente	1,683,265	1,318	1,684,583	421,120	421,120	1,263,463
Remuneraciones al Personal de Carácter Transitorio	369,802	-	369,802	59,651	59,651	310,151
Remuneraciones Adicionales y Especiales	438,740	-	438,740	-	-	438,740
Seguridad Social	489,723	(1,586)	488,137	134,160	61,711	353,977
Otras Prestaciones Sociales y Económicas	328,515	268	328,783	60,055	60,055	268,728
Previsiones	-	-	-	-	-	-
Pago de Estimulos a Servidores Públicos	-	-	-	-	-	-
Materiales y Suministros	71,130	-	71,130	13,573	10,561	57,557
Materiales de Admón, Emisión de Doctos. y Artículos Oficiales	12,000	-	12,000	1,930	1,930	10,070
Alimentos y Utensilios	3,600	-	3,600	656	656	2,944
Materias Primas y Materiales de Producción y Comercialización	-	-	-	-	-	-
Materiales y Artículos de Construcción y de Reparación	7,230	(72)	7,158	64	64	7,094
Productos Químicos, Farmacéuticos y de Laboratorio	-	72	72	72	72	-
Combustibles, Lubricantes y Aditivos	42,300	-	42,300	9,051	6,039	33,249
Vestuario, Blancos, Prendas de Protección y Artículos Deportivos	-	-	-	-	-	-
Materiales y Suministros Para Seguridad	-	-	-	-	-	-
Herramientas, Refacciones y Accesorios Menores	6,000	-	6,000	1,800	1,800	4,200
Servicios Generales	179,661	-	179,661	43,104	33,250	136,557
Servicios Básicos	74,338	1,708	76,046	16,292	14,345	59,754
Servicios de Arrendamiento	14,400	1,913	16,313	5,440	3,615	10,873
Servicios Profesionales, Científicos, Técnicos y Otros Servicios	-	-	-	-	-	-
Servicios Financieros, Bancarios y Comerciales	5,000	-	5,000	4,328	4,328	672
Servicios de Instalación, Reparación, Mantto. y Conservación	28,910	(4,482)	24,428	5,070	2,273	19,358
Servicios de Comunicación Social y Publicidad	-	500	500	500	500	-
Servicios de Traslado y Viáticos	12,585	(831)	11,754	1,136	1,136	10,618
Servicios Oficiales	-	-	-	-	-	-
Otros Servicios Generales	44,428	1,192	45,620	10,338	7,053	35,282
Transferencias, Asignaciones, Subsidios y Otras Ayudas	443,164	-	443,164	88,867	88,867	354,297
Transferencias Internas y Asignaciones al Sector Público	-	-	-	-	-	-
Transferencias al Resto del Sector Público	-	-	-	-	-	-
Subsidios y Subvenciones	-	-	-	-	-	-
Ayudas Sociales	-	-	-	-	-	-
Pensiones y Jubilaciones	443,164	-	443,164	88,867	88,867	354,297
Transferencias a Fideicomisos, Mandatos y Otros Análogos	-	-	-	-	-	-
Transferencias a la Seguridad Social	-	-	-	-	-	-
Donativos	-	-	-	-	-	-
Transferencias al Exterior	-	-	-	-	-	-
Bienes Muebles, Inmuebles e Intangibles	-	-	-	-	-	-
Mobiliario y Equipo de Administración	-	-	-	-	-	-
Mobiliario y Equipo Educativo y Recreativo	-	-	-	-	-	-
Equipo e Instrumental Médico y de Laboratorio	-	-	-	-	-	-
Vehículos y Equipo de Transporte	-	-	-	-	-	-
Equipo de Defensa y Seguridad	-	-	-	-	-	-
Maquinaria, Otros Equipos y Herramientas	-	-	-	-	-	-
Activos Biológicos	-	-	-	-	-	-
Bienes Inmuebles	-	-	-	-	-	-
Activos Intangibles	-	-	-	-	-	-
Inversión Pública	-	-	-	-	-	-
Obra Pública en Bienes de Dominio Público	-	-	-	-	-	-
Obra Pública en Bienes Propios	-	-	-	-	-	-
Proyectos Productivos y Acciones de Fomento	-	-	-	-	-	-
Inversiones Financieras y Otras Provisiones	-	-	-	-	-	-
Inversiones Para el Fomento de Actividades Productivas	-	-	-	-	-	-
Acciones y Participaciones de Capital	-	-	-	-	-	-
Compra de Títulos y Valores	-	-	-	-	-	-
Concesión de Préstamos	-	-	-	-	-	-
Inversiones en Fideicomisos, Mandatos y Otros Análogos	-	-	-	-	-	-
Otras Inversiones Financieras	-	-	-	-	-	-
Provisiones para Contingencias y Otras Erogaciones Especiales	-	-	-	-	-	-
Participaciones y Aportaciones	-	-	-	-	-	-
Participaciones	-	-	-	-	-	-
Aportaciones	-	-	-	-	-	-
Convenios	-	-	-	-	-	-
Deuda Pública	-	-	-	-	-	-
Amortización de la Deuda Pública	-	-	-	-	-	-
Intereses de la Deuda Pública	-	-	-	-	-	-
Comisiones de la Deuda Pública	-	-	-	-	-	-
Gastos de la Deuda Pública	-	-	-	-	-	-
Costo por Coberturas	-	-	-	-	-	-
Apoyos Financieros	-	-	-	-	-	-
Adeudos de Ejercicios Fiscales Anteriores (Adefas)	-	-	-	-	-	-
Total del Gasto	4,004,000	-	4,004,000	820,530	735,215	3,183,470



Concepto	Egresos					Subejercicio
	Aprobado	Ampliaciones / (Reducciones)	Modificado	Devengado	Pagado	
Gasto No Etiquetado	4,004,000	-	4,004,000	820,530	735,215	3,183,470
Servicios Personales	3,310,045	-	3,310,045	674,986	602,537	2,635,059
Remuneraciones al Personal de Carácter Permanente	1,683,265	1,318	1,684,583	421,120	421,120	1,263,463
Remuneraciones al Personal de Carácter Transitorio	369,802	-	369,802	59,651	59,651	310,151
Remuneraciones Adicionales y Especiales	438,740	-	438,740	-	-	438,740
Seguridad Social	489,723	(1,586)	488,137	134,160	61,711	353,977
Otras Prestaciones Sociales y Económicas	328,515	268	328,783	60,055	60,055	268,728
Previsiones	-	-	-	-	-	-
Pago de Estímulos a Servidores Públicos	-	-	-	-	-	-
Materiales y Suministros	71,130	-	71,130	13,573	10,561	57,557
Materiales de Admón., Emisión de Doctos. y Art. Oficiales	12,000	-	12,000	1,930	1,930	10,070
Alimentos y Utensilios	3,600	-	3,600	656	656	2,944
Materias Primas y Materiales de Prod. y Comercialización	-	-	-	-	-	-
Materiales y Artículos de Construcción y de Reparación	7,230	(72)	7,158	64	64	7,094
Productos Químicos, Farmacéuticos y de Laboratorio	-	72	72	72	72	-
Combustibles, Lubricantes y Aditivos	42,300	-	42,300	9,051	6,039	33,249
Vestuario, Blancos, Prendas de Protección y Art. Deportivos	-	-	-	-	-	-
Materiales y Suministros Para Seguridad	-	-	-	-	-	-
Herramientas, Refacciones y Accesorios Menores	6,000	-	6,000	1,800	1,800	4,200
Servicios Generales	179,661	-	179,661	43,104	33,250	136,557
Servicios Básicos	74,338	1,708	76,046	16,292	14,345	59,754
Servicios de Arrendamiento	14,400	1,913	16,313	5,440	3,615	10,873
Servicios Profesionales, Científicos, Técnicos y Otros Serv.	-	-	-	-	-	-
Servicios Financieros, Bancarios y Comerciales	5,000	-	5,000	4,328	4,328	672
Servicios de Instalación, Reparación, Mantto. y Conservación	28,910	(4,482)	24,428	5,070	2,273	19,358
Servicios de Comunicación Social y Publicidad	-	500	500	500	500	-
Servicios de Traslado y Viáticos	12,585	(831)	11,754	1,136	1,136	10,618
Servicios Oficiales	-	-	-	-	-	-
Otros Servicios Generales	44,428	1,192	45,620	10,338	7,053	35,282
Transferencias, Asignaciones, Subsidios y Otras Ayudas	443,164	-	443,164	88,867	88,867	354,297
Transferencias Internas y Asignaciones al Sector Público	-	-	-	-	-	-
Transferencias al Resto del Sector Público	-	-	-	-	-	-
Subsidios y Subvenciones	-	-	-	-	-	-
Ayudas Sociales	-	-	-	-	-	-
Pensiones y Jubilaciones	443,164	-	443,164	88,867	88,867	354,297
Transferencias a Fideicomisos, Mandatos y Otros Análogos	-	-	-	-	-	-
Transferencias a la Seguridad Social	-	-	-	-	-	-
Donativos	-	-	-	-	-	-
Transferencias al Exterior	-	-	-	-	-	-
Bienes Muebles, Inmuebles e Intangibles	-	-	-	-	-	-
Mobiliario y Equipo de Administración	-	-	-	-	-	-
Mobiliario y Equipo Educativo y Recreativo	-	-	-	-	-	-
Equipo e Instrumental Médico y de Laboratorio	-	-	-	-	-	-
Vehículos y Equipo de Transporte	-	-	-	-	-	-
Equipo de Defensa y Seguridad	-	-	-	-	-	-
Maquinaria, Otros Equipos y Herramientas	-	-	-	-	-	-
Activos Biológicos	-	-	-	-	-	-
Bienes Inmuebles	-	-	-	-	-	-
Activos Intangibles	-	-	-	-	-	-
Inversión Pública	-	-	-	-	-	-
Obra Pública en Bienes de Dominio Público	-	-	-	-	-	-
Obra Pública en Bienes Propios	-	-	-	-	-	-
Proyectos Productivos y Acciones de Fomento	-	-	-	-	-	-
Inversiones Financieras y Otras Provisiones	-	-	-	-	-	-
Inversiones Para el Fomento de Actividades Productivas	-	-	-	-	-	-
Acciones y Participaciones de Capital	-	-	-	-	-	-
Compra de Títulos y Valores	-	-	-	-	-	-
Concesión de Préstamos	-	-	-	-	-	-
Inversiones en Fideicomisos, Mandatos y Otros Análogos	-	-	-	-	-	-
Fideicomiso de Desastres Naturales (Informativo)	-	-	-	-	-	-
Otras Inversiones Financieras	-	-	-	-	-	-
Provisiones para Contingencias y Otras Erogaciones Especiales	-	-	-	-	-	-
Participaciones y Aportaciones	-	-	-	-	-	-
Participaciones	-	-	-	-	-	-
Aportaciones	-	-	-	-	-	-
Convenios	-	-	-	-	-	-
Deuda Pública	-	-	-	-	-	-
Amortización de la Deuda Pública	-	-	-	-	-	-
Intereses de la Deuda Pública	-	-	-	-	-	-
Comisiones de la Deuda Pública	-	-	-	-	-	-
Gastos de la Deuda Pública	-	-	-	-	-	-
Costo por Coberturas	-	-	-	-	-	-
Apoyos Financieros	-	-	-	-	-	-
Adeudos de Ejercicios Fiscales Anteriores (Adefas)	-	-	-	-	-	-



Concepto	Egresos					Subejercicio
	Aprobado	Ampliaciones / (Reducciones)	Modificado	Devengado	Pagado	
Gasto Etiquetado	-	-	-	-	-	-
Servicios Personales	-	-	-	-	-	-
Remuneraciones al Personal de Carácter Permanente	-	-	-	-	-	-
Remuneraciones al Personal de Carácter Transitorio	-	-	-	-	-	-
Remuneraciones Adicionales y Especiales	-	-	-	-	-	-
Seguridad Social	-	-	-	-	-	-
Otras Prestaciones Sociales y Económicas	-	-	-	-	-	-
Previsiones	-	-	-	-	-	-
Pago de Estímulos a Servidores Públicos	-	-	-	-	-	-
Materiales y Suministros	-	-	-	-	-	-
Materiales de Admón., Emisión de Doctos. y Art. Oficiales	-	-	-	-	-	-
Alimentos y Utensilios	-	-	-	-	-	-
Materias Primas y Materiales de Prod. y Comercialización	-	-	-	-	-	-
Materiales y Artículos de Construcción y de Reparación	-	-	-	-	-	-
Productos Químicos, Farmacéuticos y de Laboratorio	-	-	-	-	-	-
Combustibles, Lubricantes y Aditivos	-	-	-	-	-	-
Vestuario, Blancos, Prendas de Protección y Art. Deportivos	-	-	-	-	-	-
Materiales y Suministros Para Seguridad	-	-	-	-	-	-
Herramientas, Refacciones y Accesorios Menores	-	-	-	-	-	-
Servicios Generales	-	-	-	-	-	-
Servicios Básicos	-	-	-	-	-	-
Servicios de Arrendamiento	-	-	-	-	-	-
Servicios Profesionales, Científicos, Técnicos y Otros Serv.	-	-	-	-	-	-
Servicios Financieros, Bancarios y Comerciales	-	-	-	-	-	-
Servicios de Instalación, Reparación, Mantto. y Conservación	-	-	-	-	-	-
Servicios de Comunicación Social y Publicidad	-	-	-	-	-	-
Servicios de Traslado y Viáticos	-	-	-	-	-	-
Servicios Oficiales	-	-	-	-	-	-
Otros Servicios Generales	-	-	-	-	-	-
Transferencias, Asignaciones, Subsidios y Otras Ayudas	-	-	-	-	-	-
Transferencias Internas y Asignaciones al Sector Público	-	-	-	-	-	-
Transferencias al Resto del Sector Público	-	-	-	-	-	-
Subsidios y Subvenciones	-	-	-	-	-	-
Ayudas Sociales	-	-	-	-	-	-
Pensiones y Jubilaciones	-	-	-	-	-	-
Transferencias a Fideicomisos, Mandatos y Otros Análogos	-	-	-	-	-	-
Transferencias a la Seguridad Social	-	-	-	-	-	-
Donativos	-	-	-	-	-	-
Transferencias al Exterior	-	-	-	-	-	-
Bienes Muebles, Inmuebles e Intangibles	-	-	-	-	-	-
Mobiliario y Equipo de Administración	-	-	-	-	-	-
Mobiliario y Equipo Educativo y Recreativo	-	-	-	-	-	-
Equipo e Instrumental Médico y de Laboratorio	-	-	-	-	-	-
Vehículos y Equipo de Transporte	-	-	-	-	-	-
Equipo de Defensa y Seguridad	-	-	-	-	-	-
Maquinaria, Otros Equipos y Herramientas	-	-	-	-	-	-
Activos Biológicos	-	-	-	-	-	-
Bienes Inmuebles	-	-	-	-	-	-
Activos Intangibles	-	-	-	-	-	-
Inversión Pública	-	-	-	-	-	-
Obra Pública en Bienes de Dominio Público	-	-	-	-	-	-
Obra Pública en Bienes Propios	-	-	-	-	-	-
Proyectos Productivos y Acciones de Fomento	-	-	-	-	-	-
Inversiones Financieras y Otras Provisiones	-	-	-	-	-	-
Inversiones Para el Fomento de Actividades Productivas	-	-	-	-	-	-
Acciones y Participaciones de Capital	-	-	-	-	-	-
Compra de Títulos y Valores	-	-	-	-	-	-
Concesión de Préstamos	-	-	-	-	-	-
Inversiones en Fideicomisos, Mandatos y Otros Análogos	-	-	-	-	-	-
Fideicomiso de Desastres Naturales (Informativo)	-	-	-	-	-	-
Otras Inversiones Financieras	-	-	-	-	-	-
Provisiones para Contingencias y Otras Erogaciones Especiales	-	-	-	-	-	-
Participaciones y Aportaciones	-	-	-	-	-	-
Participaciones	-	-	-	-	-	-
Aportaciones	-	-	-	-	-	-
Convenios	-	-	-	-	-	-
Deuda Pública	-	-	-	-	-	-
Amortización de la Deuda Pública	-	-	-	-	-	-
Intereses de la Deuda Pública	-	-	-	-	-	-
Comisiones de la Deuda Pública	-	-	-	-	-	-
Gastos de la Deuda Pública	-	-	-	-	-	-
Costo por Coberturas	-	-	-	-	-	-
Apoyos Financieros	-	-	-	-	-	-
Adeudos de Ejercicios Fiscales Anteriores (Adefas)	-	-	-	-	-	-
Total de Egresos	4,004,000	-	4,004,000	820,530	735,215	3,183,470



COMISIÓN ESTATAL
DE MEJORA
REGULATORIA

Comisión Estatal de Mejora Regulatoria
Estado Analítico del Ejercicio del Presupuesto de Egresos
Clasificación Administrativa
Del 1 de enero al 31 de marzo de 2022
(Cifras en Pesos)



MORELOS

Concepto	Egresos					Subejercicio 6 = (3 - 4)
	Aprobado	Ampliaciones/ (Reducciones)	Modificado	Devengado	Pagado	
	1	2	3 = (1 + 2)	4	5	
Jefatura de la Oficina de la Gobernatura del Estado	-	-	-	-	-	-
Secretaría de Gobierno	-	-	-	-	-	-
Secretaría de Hacienda	-	-	-	-	-	-
Secretaría de Desarrollo Económico y del Trabajo	-	-	-	-	-	-
Secretaría de Desarrollo Agropecuario	-	-	-	-	-	-
Secretaría de Obras Públicas	-	-	-	-	-	-
Secretaría de Educación	-	-	-	-	-	-
Secretaría de Salud	-	-	-	-	-	-
Secretaría de Administración	-	-	-	-	-	-
Secretaría de la Contraloría	-	-	-	-	-	-
Secretaría de Turismo y Cultura	-	-	-	-	-	-
Secretaría de Desarrollo Social	-	-	-	-	-	-
Secretaría de Desarrollo Sustentable	-	-	-	-	-	-
Secretaría de Movilidad y Transporte	-	-	-	-	-	-
Comisión Estatal de Seguridad Pública	-	-	-	-	-	-
Consejería Jurídica	-	-	-	-	-	-
Gastos Institucionales	-	-	-	-	-	-
Total del Gasto	-	-	-	-	-	-



COMISIÓN ESTATAL
DE MEJORA
REGULATORIA

Comisión Estatal de Mejora Regulatoria
Estado Analítico del Ejercicio del Presupuesto de Egresos
Clasificación Administrativa
Del 1 de enero al 31 de marzo de 2022



MORELOS

Concepto	Egresos					Subejercicio 6 = (3 - 4)
	Aprobado	Ampliaciones/ (Reducciones)	Modificado	Devengado	Pagado	
	1	2	3 = (1 + 2)	4	5	
Poder Ejecutivo	-	-	-	-	-	-
Poder Legislativo	-	-	-	-	-	-
Poder Judicial	-	-	-	-	-	-
Organismos Autónomos	-	-	-	-	-	-
Poder Ejecutivo de los Municipios	-	-	-	-	-	-
Total del Gasto	-	-	-	-	-	-

Sector Paraestatal del Gobierno del Estado de Morelos
Estado Analítico del Ejercicio del Presupuesto de Egresos
Clasificación Administrativa
Del 1 de enero al 31 de marzo de 2022

Concepto	Egresos					Subejercicio 6 = (3 - 4)
	Aprobado	Ampliaciones/ (Reducciones)	Modificado	Devengado	Pagado	
	1	2	3 = (1 + 2)	4	5	
Entidades Paraestatales y Fideicomisos No Empresariales y No Financieros	4,004,000	-	4,004,000	820,530	735,215	3,183,470
Instituciones Públicas de la Seguridad Social	-	-	-	-	-	-
Entidades Paraestatales Empresariales No Financieras con Participación Estatal Mayoritaria	-	-	-	-	-	-
Fideicomisos Empresariales No Financieros con Participación Estatal Mayoritaria	-	-	-	-	-	-
Entidades Paraestatales Empresariales Financieras Monetarias con Participación Estatal Mayoritaria	-	-	-	-	-	-
Entidades Paraestatales Empresariales Financieras No Monetarias con Participación Estatal Mayoritaria	-	-	-	-	-	-
Fideicomisos Financieros Públicos con Participación Estatal Mayoritaria	-	-	-	-	-	-
Total del Gasto	4,004,000	-	4,004,000	820,530	735,215	3,183,470



Comisión Estatal de Mejora Regulatoria
Estado Analítico del Ejercicio del Presupuesto de Egresos Detallado - LDF
Clasificación Administrativa
Del 1 de enero al 31 de marzo de 2022
(Cifras en Pesos)



Concepto	Egresos					Subejercicio
	Aprobado	Ampliaciones/ (Reducciones)	Modificado	Devengado	Pagado	
Gasto No Etiquetado	4,004,000	-	4,004,000	820,530	735,215	3,183,470
Jefatura de la Oficina de la Gubernatura del Estado	-	-	-	-	-	-
Secretaría de Gobierno	-	-	-	-	-	-
Secretaría de Hacienda	-	-	-	-	-	-
Secretaría de Desarrollo Económico y del Trabajo	-	-	-	-	-	-
Secretaría de Desarrollo Agropecuario	-	-	-	-	-	-
Secretaría de Obras Públicas	-	-	-	-	-	-
Secretaría de Educación	-	-	-	-	-	-
Secretaría de Salud	-	-	-	-	-	-
Secretaría de Administración	-	-	-	-	-	-
Secretaría de la Contraloría	-	-	-	-	-	-
Secretaría de Turismo y Cultura	-	-	-	-	-	-
Secretaría de Desarrollo Social	-	-	-	-	-	-
Secretaría de Desarrollo Sustentable	-	-	-	-	-	-
Secretaría de Movilidad y Transporte	-	-	-	-	-	-
Comisión Estatal de Seguridad Pública	-	-	-	-	-	-
Consejería Jurídica	-	-	-	-	-	-
Gastos Institucionales	-	-	-	-	-	-
Poder Legislativo	-	-	-	-	-	-
Poder Judicial	-	-	-	-	-	-
Organismos Autónomos	-	-	-	-	-	-
Entidades Paraestatales y Fideicomisos No Empresariales y No Financieros	4,004,000	-	4,004,000	820,530	735,215	3,183,470
Entidades Paraestatales Empresariales No Financieras con Participación Estatal Mayoritaria	-	-	-	-	-	-
Poder Ejecutivo de los Municipios	-	-	-	-	-	-
Gasto Etiquetado	-	-	-	-	-	-
Jefatura de la Oficina de la Gubernatura del Estado	-	-	-	-	-	-
Secretaría de Gobierno	-	-	-	-	-	-
Secretaría de Hacienda	-	-	-	-	-	-
Secretaría de Desarrollo Económico y del Trabajo	-	-	-	-	-	-
Secretaría de Desarrollo Agropecuario	-	-	-	-	-	-
Secretaría de Obras Públicas	-	-	-	-	-	-
Secretaría de Educación	-	-	-	-	-	-
Secretaría de Salud	-	-	-	-	-	-
Secretaría de Administración	-	-	-	-	-	-
Secretaría de la Contraloría	-	-	-	-	-	-
Secretaría de Turismo y Cultura	-	-	-	-	-	-
Secretaría de Desarrollo Social	-	-	-	-	-	-
Secretaría de Desarrollo Sustentable	-	-	-	-	-	-
Secretaría de Movilidad y Transporte	-	-	-	-	-	-
Comisión Estatal de Seguridad Pública	-	-	-	-	-	-
Consejería Jurídica	-	-	-	-	-	-
Gastos Institucionales	-	-	-	-	-	-
Poder Legislativo	-	-	-	-	-	-
Poder Judicial	-	-	-	-	-	-
Organismos Autónomos	-	-	-	-	-	-
Entidades Paraestatales y Fideicomisos No Empresariales y No Financieros	-	-	-	-	-	-
Entidades Paraestatales Empresariales No Financieras con Participación Estatal Mayoritaria	-	-	-	-	-	-
Poder Ejecutivo de los Municipios	-	-	-	-	-	-
Total de Egresos	4,004,000	-	4,004,000	820,530	735,215	3,183,470



Comisión Estatal de Mejora Regulatoria
Estado Analítico del Ejercicio del Presupuesto de Egresos
Clasificación Funcional (Finalidad y Función)
Del 1 de enero al 31 de marzo de 2022
(Cifras en Pesos)



Concepto	Egresos					Subejercicio
	Aprobado	Ampliaciones/ (Reducciones)	Modificado	Devengado	Pagado	
	1	2	3 = (1 + 2)	4	5	
Gobierno	-	-	-	-	-	-
Legislación	-	-	-	-	-	-
Justicia	-	-	-	-	-	-
Coordinación de la Política de Gobierno	-	-	-	-	-	-
Relaciones Exteriores	-	-	-	-	-	-
Asuntos Financieros y Hacendarios	-	-	-	-	-	-
Seguridad Nacional	-	-	-	-	-	-
Asuntos de Orden Público y de Seguridad Interior	-	-	-	-	-	-
Otros Servicios Generales	-	-	-	-	-	-
Desarrollo Social	-	-	-	-	-	-
Protección Ambiental	-	-	-	-	-	-
Vivienda y Servicios a la Comunidad	-	-	-	-	-	-
Salud	-	-	-	-	-	-
Recreación, Cultura y Otras Manifestaciones Sociales	-	-	-	-	-	-
Educación	-	-	-	-	-	-
Protección Social	-	-	-	-	-	-
Otros Asuntos Sociales	-	-	-	-	-	-
Desarrollo Económico	4,004,000	-	4,004,000	820,530	735,215	3,183,470
Asuntos Económicos, Comerciales y Laborales en General	-	-	-	-	-	-
Agropecuaria, Silvicultura, Pesca y Caza	-	-	-	-	-	-
Combustibles y Energía	-	-	-	-	-	-
Minería, Manufacturas y Construcción	-	-	-	-	-	-
Transporte	-	-	-	-	-	-
Comunicaciones	-	-	-	-	-	-
Turismo	-	-	-	-	-	-
Ciencia, Tecnología e Innovación	-	-	-	-	-	-
Otras Industrias y Otros Asuntos Económicos	4,004,000	-	4,004,000	820,530	735,215	3,183,470
Otras no Clasificadas en Funciones Anteriores	-	-	-	-	-	-
Transacciones de la Deuda Pública / Costo Financiero de la Deuda	-	-	-	-	-	-
Transferencias, Participaciones y Aportaciones entre Diferentes Niveles y Ordenes de Gobierno	-	-	-	-	-	-
Saneamiento del Sistema Financiero	-	-	-	-	-	-
Adeudos de Ejercicios Fiscales Anteriores	-	-	-	-	-	-
Total del Gasto	4,004,000	-	4,004,000	820,530	735,215	3,183,470

Concepto	Egresos					Subejercicio
	Aprobado	Ampliaciones/ (Reducciones)	Modificado	Devengado	Pagado	
Gasto No Etiquetado	4,004,000	-	4,004,000	820,530	735,215	3,183,470
<i>Gobierno</i>	-	-	-	-	-	-
Legislación	-	-	-	-	-	-
Justicia	-	-	-	-	-	-
Coordinación de la Política de Gobierno	-	-	-	-	-	-
Relaciones Exteriores	-	-	-	-	-	-
Asuntos Financieros y Hacendarios	-	-	-	-	-	-
Seguridad Nacional	-	-	-	-	-	-
Asuntos de Orden Público y de Seguridad Interior	-	-	-	-	-	-
Otros Servicios Generales	-	-	-	-	-	-
<i>Desarrollo Social</i>	-	-	-	-	-	-
Protección Ambiental	-	-	-	-	-	-
Vivienda y Servicios a la Comunidad	-	-	-	-	-	-
Salud	-	-	-	-	-	-
Recreación, Cultura y Otras Manifestaciones Sociales	-	-	-	-	-	-
Educación	-	-	-	-	-	-
Protección Social	-	-	-	-	-	-
Otros Asuntos Sociales	-	-	-	-	-	-
<i>Desarrollo Económico</i>	4,004,000	-	4,004,000	820,530	735,215	3,183,470
Asuntos Económicos, Comerciales y Laborales en Gral.	-	-	-	-	-	-
Agropecuaria, Silvicultura, Pesca y Caza	-	-	-	-	-	-
Combustibles y Energía	-	-	-	-	-	-
Minería, Manufacturas y Construcción	-	-	-	-	-	-
Transporte	-	-	-	-	-	-
Comunicaciones	-	-	-	-	-	-
Turismo	-	-	-	-	-	-
Ciencia, Tecnología e Innovación	-	-	-	-	-	-
Otras Industrias y Otros Asuntos Económicos	4,004,000	-	4,004,000	820,530	735,215	3,183,470
<i>Otras no Clasificadas en Funciones Anteriores</i>	-	-	-	-	-	-
Transacciones de la Deuda Pública / Costo Financiero de la Deuda	-	-	-	-	-	-
Transferencias, Participaciones y Aportaciones entre Diferentes Niveles y Ordenes de Gobierno	-	-	-	-	-	-
Saneamiento del Sistema Financiero	-	-	-	-	-	-
Adeudos de Ejercicios Fiscales Anteriores	-	-	-	-	-	-
Gasto Etiquetado	-	-	-	-	-	-
<i>Gobierno</i>	-	-	-	-	-	-
Legislación	-	-	-	-	-	-
Justicia	-	-	-	-	-	-
Coordinación de la Política de Gobierno	-	-	-	-	-	-
Relaciones Exteriores	-	-	-	-	-	-
Asuntos Financieros y Hacendarios	-	-	-	-	-	-
Seguridad Nacional	-	-	-	-	-	-
Asuntos de Orden Público y de Seguridad Interior	-	-	-	-	-	-
Otros Servicios Generales	-	-	-	-	-	-
<i>Desarrollo Social</i>	-	-	-	-	-	-
Protección Ambiental	-	-	-	-	-	-
Vivienda y Servicios a la Comunidad	-	-	-	-	-	-
Salud	-	-	-	-	-	-
Recreación, Cultura y Otras Manifestaciones Sociales	-	-	-	-	-	-
Educación	-	-	-	-	-	-
Protección Social	-	-	-	-	-	-
Otros Asuntos Sociales	-	-	-	-	-	-
<i>Desarrollo Económico</i>	-	-	-	-	-	-
Asuntos Económicos, Comerciales y Laborales en Gral.	-	-	-	-	-	-
Agropecuaria, Silvicultura, Pesca y Caza	-	-	-	-	-	-
Combustibles y Energía	-	-	-	-	-	-
Minería, Manufacturas y Construcción	-	-	-	-	-	-
Transporte	-	-	-	-	-	-
Comunicaciones	-	-	-	-	-	-
Turismo	-	-	-	-	-	-
Ciencia, Tecnología e Innovación	-	-	-	-	-	-
Otras Industrias y Otros Asuntos Económicos	-	-	-	-	-	-
<i>Otras no Clasificadas en Funciones Anteriores</i>	-	-	-	-	-	-
Transacciones de la Deuda Pública / Costo Financiero de la Deuda	-	-	-	-	-	-
Transferencias, Participaciones y Aportaciones entre Diferentes Niveles y Ordenes de Gobierno	-	-	-	-	-	-
Saneamiento del Sistema Financiero	-	-	-	-	-	-
Adeudos de Ejercicios Fiscales Anteriores	-	-	-	-	-	-
Total del Egresos	4,004,000	-	4,004,000	820,530	735,215	3,183,470




Comisión Estatal de Mejora Regulatoria
Estado Analítico del Ejercicio del Presupuesto de Egresos Detallado - LDF
Clasificación de Servicios Personales por Categoría
Del 1 de enero al 31 de marzo de 2022
(Cifras en Pesos)



Concepto	Egresos					Subejercicio
	Aprobado	Ampliaciones/ (Reducciones)	Modificado	Devengado	Pagado	
Gasto No Etiquetado	3,310,045	-	3,310,045	674,986	602,537	2,635,059
<i>Personal Administrativo y de Servicio Público</i>	3,310,045	-	3,310,045	674,986	602,537	2,635,059
<i>Magisterio</i>	-	-	-	-	-	-
<i>Servicios de Salud</i>	-	-	-	-	-	-
Personal Administrativo	-	-	-	-	-	-
Personal Médico, Paramédico y afín	-	-	-	-	-	-
<i>Seguridad Pública</i>	-	-	-	-	-	-
<i>Gastos Asociados a la Implementación de Nuevas Leyes Fed. o Reformas a las Mismas</i>	-	-	-	-	-	-
Nombre del Programa o Ley 1	-	-	-	-	-	-
Nombre del Programa o Ley 2	-	-	-	-	-	-
<i>Sentencias Laborales Definitivas</i>	-	-	-	-	-	-
Gasto Etiquetado	-	-	-	-	-	-
<i>Personal Administrativo y de Servicio Público</i>	-	-	-	-	-	-
<i>Magisterio</i>	-	-	-	-	-	-
<i>Servicios de Salud</i>	-	-	-	-	-	-
Personal Administrativo	-	-	-	-	-	-
Personal Médico, Paramédico y afín	-	-	-	-	-	-
<i>Seguridad Pública</i>	-	-	-	-	-	-
<i>Gastos Asociados a la Implementación de Nuevas Leyes Fed. o Reformas a las Mismas</i>	-	-	-	-	-	-
Nombre del Programa o Ley 1	-	-	-	-	-	-
Nombre del Programa o Ley 2	-	-	-	-	-	-
<i>Sentencias Laborales Definitivas</i>	-	-	-	-	-	-
Total del Gasto en Servicios Personales	3,310,045	-	3,310,045	674,986	602,537	2,635,059

Concepto	Egresos					
	Aprobado	Ampliaciones/ (Reducciones)	Modificado	Devengado	Pagado	Subejercicio
	1	2	3 = (1 + 2)	4	5	6 = (3 - 4)
Gasto Corriente	3,560,836	-	3,560,836	731,663	646,348	2,829,173
Gasto de Capital	-	-	-	-	-	-
Amortización de la Deuda y Disminución de Pasivos	-	-	-	-	-	-
Pensiones y Jubilaciones	443,164	-	443,164	88,867	88,867	354,297
Participaciones	-	-	-	-	-	-
Total del Gasto	4,004,000	-	4,004,000	820,530	735,215	3,183,470



Información Programática

CUENTA PÚBLICA | 2022
COMISIÓN ESTATAL DE MEJORA REGULATORIA
ENERO - MARZO

Concepto	Egresos					Subejercicio
	Aprobado	Ampliaciones/ (Reducciones)	Modificado	Devengado	Pagado	
	1	2	3 = (1 + 2)	4	5	6 = (3 - 4)
Programas						
<i>Subsidios: Sector Social y Privado o Ent. Federativas y Municipios</i>						
Sujetos a Reglas de Operación	-	-	-	-	-	-
Otros Subsidios	-	-	-	-	-	-
Desempeño de las Funciones	4,004,000	-	4,004,000	820,530	735,215	3,183,470
Prestación de Servicios Públicos	4,004,000	-	4,004,000	820,530	735,215	3,183,470
Provisión de Bienes Públicos	-	-	-	-	-	-
Planeación, Seguimiento y Evaluación de Políticas Públicas	-	-	-	-	-	-
Promoción y Fomento	-	-	-	-	-	-
Regulación y Supervisión	-	-	-	-	-	-
Funciones de las Fuerzas Armadas (Únicamente Gobierno Federal)	-	-	-	-	-	-
Específicos	-	-	-	-	-	-
Proyectos de Inversión	-	-	-	-	-	-
Administrativos y de Apoyo	-	-	-	-	-	-
Apoyo al Proceso Presupuestario y para Mejorar la Eficiencia Institucional	-	-	-	-	-	-
Apoyo a la Función Pública y al Mejoramiento de la Gestión	-	-	-	-	-	-
Operaciones Ajenas	-	-	-	-	-	-
Compromisos	-	-	-	-	-	-
Obligaciones de Cumplimiento de Resolución Jurisdiccional	-	-	-	-	-	-
Desastres Naturales	-	-	-	-	-	-
Obligaciones	-	-	-	-	-	-
Pensiones y Jubilaciones	-	-	-	-	-	-
Aportaciones a la Seguridad Social	-	-	-	-	-	-
Aportaciones a Fondos de Estabilización	-	-	-	-	-	-
Aportaciones a Fondos de Inversión y Reestructura de Pensiones	-	-	-	-	-	-
Programas de Gasto Federalizado (Gobierno Federal)	-	-	-	-	-	-
Gasto Federalizado	-	-	-	-	-	-
Participaciones a Entidades Federativas y Municipios	-	-	-	-	-	-
Costo financiero, deuda o apoyos a deudores y ahorradores de la banca	-	-	-	-	-	-
Adeudos de ejercicios fiscales anteriores	-	-	-	-	-	-
Total del Gasto	4,004,000	-	4,004,000	820,530	735,215	3,183,470

Concepto	Estimado/Aprobado	Devengado	Recaudado/Pagado
I. Ingresos Presupuestarios	4,004,000	863,867	855,363
1. Ingresos del Gobierno de la Entidad Federativa	-	-	-
2. Ingresos del Sector Paraestatal	4,004,000	863,867	855,363
II. Egresos Presupuestarios	4,004,000	820,530	735,215
3. Egresos del Gobierno de la Entidad Federativa	-	-	-
4. Egresos del Sector Paraestatal	4,004,000	820,530	735,215
III. Balance Presupuestario (Superávit o Déficit) (III= I - II)	-	43,337	120,148

Concepto	Estimado/Aprobado	Devengado	Recaudado/Pagado
III. Balance presupuestario (Superávit o Déficit)	-	43,337	120,148
IV. Intereses, Comisiones y Gastos de la Deuda	-	-	-
V. Balance Primario (Superávit o Déficit) (V= III + IV)	-	43,337	120,148

Concepto	Estimado/Aprobado	Devengado	Recaudado/Pagado
A. Financiamiento	-	-	-
B. Amortización de la deuda	-	-	-
C. Financiamiento Neto	-	-	-



COMISIÓN ESTATAL
DE MEJORA
REGULATORIA

PROGRAMAS Y PROYECTOS DE INVERSIÓN

El programa tiene como finalidad impulsar cambios para construir y actualizar un marco regulatorio transparente y eficiente, que propicie la simplificación de los actos, procedimientos, trámites y servicios de la administración pública, empleando medidas de modernización, automatización, simplificación y desregulación jurídica y administrativa para generar estímulos sólidos y efectivos para atraer la inversión y elevar los niveles de competitividad del Estado de Morelos.



X. Reportes de avance en los Indicadores de los Programas Presupuestarios del Poder Ejecutivo con Matrices de Indicadores para Resultados

Ejercicio Fiscal 2022
Trimestre: Primero
Fecha 12/04/2022

DATOS DEL PROGRAMA														
Programa presupuestario:	Ramo:	Dependencia o Entidad:	Secretaría o Trabajo	Unidad (es) responsable (s):										
P093. Mejora regulatoria	07. Economía			Comisión Estatal de Mejora Regulatoria										
ALINEACIÓN														
Programa derivado del PED 2019-2024														
Eje estratégico:	Programa:	Objetivo:	Objetivo:	Objetivo:	Agenda 2030									
4. Productividad y competitividad para las y los morelenses	Programa Sectorial de Desarrollo Económico y del Trabajo 2019-2024	Impulsar y consolidar el establecimiento de una política pública de mejora regulatoria que facilite la consolidación, crecimiento, creación e instalación de las micro, pequeñas y medianas empresas.	Objetivo: Promover el crecimiento económico sostenible, inclusivo y productivo y el trabajo decente para todos	Meta: Meta: 8.3. Promover políticas orientadas al desarrollo que apoyen las actividades productivas, la creación de empleo decente, el emprendimiento, la creatividad y la innovación, y alentar la oficialización y el crecimiento de las microempresas y las pequeñas y medianas empresas, entre otras cosas mediante el acceso a servicios financieros.										
Programa derivado del PED 2019-2024														
Objetivo:	Programa:	Objetivo:	Objetivo:	Objetivo:	Agenda 2030									
4.2 Incrementar los niveles de competitividad de las empresas morelenses, para consolidar su permanencia y crecimiento en la región y generar empleos formales y dignos que promuevan el bienestar	Programa Sectorial de Desarrollo Económico y del Trabajo 2019-2024	Impulsar y consolidar el establecimiento de una política pública de mejora regulatoria que facilite la consolidación, crecimiento, creación e instalación de las micro, pequeñas y medianas empresas.	Objetivo: Promover el crecimiento económico sostenible, inclusivo y productivo y el trabajo decente para todos	Meta: Meta: 8.3. Promover políticas orientadas al desarrollo que apoyen las actividades productivas, la creación de empleo decente, el emprendimiento, la creatividad y la innovación, y alentar la oficialización y el crecimiento de las microempresas y las pequeñas y medianas empresas, entre otras cosas mediante el acceso a servicios financieros.										
Programa derivado del PED 2019-2024														
Objetivo:	Programa:	Objetivo:	Objetivo:	Objetivo:	Agenda 2030									
4.2 Incrementar los niveles de competitividad de las empresas morelenses, para consolidar su permanencia y crecimiento en la región y generar empleos formales y dignos que promuevan el bienestar	Programa Sectorial de Desarrollo Económico y del Trabajo 2019-2024	Impulsar y consolidar el establecimiento de una política pública de mejora regulatoria que facilite la consolidación, crecimiento, creación e instalación de las micro, pequeñas y medianas empresas.	Objetivo: Promover el crecimiento económico sostenible, inclusivo y productivo y el trabajo decente para todos	Meta: Meta: 8.3. Promover políticas orientadas al desarrollo que apoyen las actividades productivas, la creación de empleo decente, el emprendimiento, la creatividad y la innovación, y alentar la oficialización y el crecimiento de las microempresas y las pequeñas y medianas empresas, entre otras cosas mediante el acceso a servicios financieros.										
Finalidad: 3. Desarrollo Económico	Función: 3.9 Otras Industrias y Otros Asuntos Económicos	Subfunción: 3.9.3 Otros Asuntos Económicos	Actividad Institucional							33. Mejora de la gestión pública				
RESULTADOS														
INDICADORES														
Nivel	Objetivos (Resumen Narrativo)	Nombre del indicador	Definición del indicador	Método de cálculo	Unidad de medida	Tipo-Dimensión-Sentido de medición-Frecuencia de medición	Linea base	Meta anual 2022			AVANCE ACUMULADO	SEMAFORO		
								1er. Trim	2do. Trim.	3er. Trim.	4to. Trim.	Al periodo	(Verde: Cumplimiento del 80-100%. Amarillo: Cumplimiento del 70-79%. Rojo: Cumplimiento menor al 70%)	
								Absoluto	Relativo					
Fin	12. Contribuir a mejorar el desempeño de la administración pública estatal y municipal	1. Índice de productividad	Mide la Producción Interna Bruta por persona	PIB estatal / Población total estatal	Pesos	Estratégico-Eficacia-Ascendente-Anual	1.1% (2020)							
Propósito	Las dependencias y entidades del Poder Ejecutivo y municipios cuentan con trámites y servicios simplificados	2. Índice de Competitividad	Relación de 88 indicadores agrupados en subsectores (derecho, medio ambiente, sociedad, macroeconomía, sistema político, mercado de factores, precursores, Gobierno, relaciones e innovación y sofisticación de los sectores económicos)	Índice		Estratégico-Eficacia-Ascendente-Anual	24. Lugar (2021)							
Componente 1	Trámites y servicios de la Administración Pública Estatal y Parastatal simplificados	Posición de Morelos a nivel nacional en materia de mejora regulatoria	Se refiere a la posición que ocupa el Estado de Morelos, en relación a la implementación de las Políticas de Mejora Regulatoria.	Evaluación realizada por la CONAMER	Posición	Estratégico-Eficacia-Ascendente-Anual	8vo. Lugar (2020)	Primeros 10 lugares						
Actividad 1.2	Simplificación de los trámites y servicios con base en los Programas Anuales de Mejora Regulatoria (PARMR) de la Administración Pública del Estado	Porcentaje de trámites y servicios de la administración pública estatal y parastatal simplificados y actualizados	Mide el porcentaje de trámites y servicios simplificados y actualizados con relación al total de trámites y servicios inscritos en el CETYS	(Número de Trámites y servicios simplificados y actualizados / total de trámites y servicios inscritos) * 100	Porcentaje	Gestión-Eficacia-Ascendente-Trimestral	11.29	100.0%	100.0%	100.0%	100.0%	448	100.0%	Verde
Actividad 1.1	Ante-proyectos de regulación de la Administración Pública Estatal y Parastatal	Porcentaje de los trámites y servicios simplificados	El indicador mide el porcentaje de trámites y servicios actualizados con relación al total de las guías registradas en el CETYS	(Número de guías de trámite y servicios actualizados / total de guías de trámite registradas) * 100	Porcentaje	Gestión-Eficacia-Ascendente-Trimestral	602	100.0%	100.0%	100.0%	100.0%	237	100.0%	Verde
Componente 2	Ante-proyectos de regulación de la Administración Pública Estatal y Parastatal	Número de ante-proyectos publicados en la página de CEMER para consulta ciudadana	El indicador mide el número de ante-proyectos publicados en la página de CEMER	(Número de ante-proyectos publicados en la página de CEMER / número de ante-proyectos presentados ante la CEMER) * 100	Porcentaje	Gestión-Eficacia-Ascendente-Semestral	8.20	100.0%	100.0%	100.0%	100.0%	322	100.0%	Verde
					Porcentaje	Gestión-Eficacia-Ascendente-Semestral	465	100.0%	100.0%	100.0%	100.0%	113	100.0%	Verde




MORELOS

X. Reportes de avance en los Indicadores de los Programas Presupuestarios del Poder Ejecutivo con Matrices de Indicadores para Resultados

Ejercicio Fiscal 2022
Trimestre: Primero

Fecha 12/04/2022

Programa presupuestario:		DATOS DEL PROGRAMA											
P093. Mejora regulatoria		Secretaría de Desarrollo Económico y del Trabajo											
Actividad 2.2		Comisión Estatal de Mejora Regulatoria											
Programa presupuestario:	Actividad 2.2	Ramo:	_07_ Economía		Dependencia o Entidad:	Unidad (es) responsable (s):					Comisión Estatal de Mejora Regulatoria		
Actividad 2.1	Actividad 2.1	Actividad 2.1	Actividad 2.1	Actividad 2.1	Actividad 2.1	Actividad 2.1	Actividad 2.1	Actividad 2.1	Actividad 2.1	Actividad 2.1	Actividad 2.1	Actividad 2.1	Actividad 2.1
Dicimación de anteproyectos de regulación y Análisis de Impacto Regulatorio (AIR) dictaminados	Porcentaje de anteproyectos de regulación y Análisis de Impacto Regulatorio (AIR) dictaminados	El indicador mide el porcentaje de la dicimación de anteproyectos de regulación y análisis de impacto regulatorio	(Número de anteproyectos dictaminados y publicados/ total de anteproyectos presentados) *100	375	100.0%	100.0%	100.0%	100.0%	100.0%	100.0%	93	100.0%	Verde
Recepción, integración y análisis de la agenda regulatoria	Porcentaje de anteproyectos registrados en la agenda regulatoria	El indicador mide el porcentaje de anteproyectos de regulación propuestos por las dependencias	(Número de anteproyectos de regulación publicados en la página web de la CEMER /número de anteproyectos de regulación inscritos en la agenda)*100	301	100.0%	100.0%	100.0%	100.0%	100.0%	100.0%	0	0.0%	Sin avance programado
Componente 3	Componente 3	Componente 3	Componente 3	Componente 3	Componente 3	Componente 3	Componente 3	Componente 3	Componente 3	Componente 3	Componente 3	Componente 3	Componente 3
Actividad 3.2	Actividad 3.2	Actividad 3.2	Actividad 3.2	Actividad 3.2	Actividad 3.2	Actividad 3.2	Actividad 3.2	Actividad 3.2	Actividad 3.2	Actividad 3.2	Actividad 3.2	Actividad 3.2	Actividad 3.2
Actividad 3.1	Actividad 3.1	Actividad 3.1	Actividad 3.1	Actividad 3.1	Actividad 3.1	Actividad 3.1	Actividad 3.1	Actividad 3.1	Actividad 3.1	Actividad 3.1	Actividad 3.1	Actividad 3.1	Actividad 3.1
Componente 4	Componente 4	Componente 4	Componente 4	Componente 4	Componente 4	Componente 4	Componente 4	Componente 4	Componente 4	Componente 4	Componente 4	Componente 4	Componente 4
Actividad 4.2	Actividad 4.2	Actividad 4.2	Actividad 4.2	Actividad 4.2	Actividad 4.2	Actividad 4.2	Actividad 4.2	Actividad 4.2	Actividad 4.2	Actividad 4.2	Actividad 4.2	Actividad 4.2	Actividad 4.2
Actividad 4.1	Actividad 4.1	Actividad 4.1	Actividad 4.1	Actividad 4.1	Actividad 4.1	Actividad 4.1	Actividad 4.1	Actividad 4.1	Actividad 4.1	Actividad 4.1	Actividad 4.1	Actividad 4.1	Actividad 4.1
Componente 5	Componente 5	Componente 5	Componente 5	Componente 5	Componente 5	Componente 5	Componente 5	Componente 5	Componente 5	Componente 5	Componente 5	Componente 5	Componente 5
Actividad 5.1	Actividad 5.1	Actividad 5.1	Actividad 5.1	Actividad 5.1	Actividad 5.1	Actividad 5.1	Actividad 5.1	Actividad 5.1	Actividad 5.1	Actividad 5.1	Actividad 5.1	Actividad 5.1	Actividad 5.1
Componente 6	Componente 6	Componente 6	Componente 6	Componente 6	Componente 6	Componente 6	Componente 6	Componente 6	Componente 6	Componente 6	Componente 6	Componente 6	Componente 6
Actividad 6.2	Actividad 6.2	Actividad 6.2	Actividad 6.2	Actividad 6.2	Actividad 6.2	Actividad 6.2	Actividad 6.2	Actividad 6.2	Actividad 6.2	Actividad 6.2	Actividad 6.2	Actividad 6.2	Actividad 6.2
Actividad 6.1	Actividad 6.1	Actividad 6.1	Actividad 6.1	Actividad 6.1	Actividad 6.1	Actividad 6.1	Actividad 6.1	Actividad 6.1	Actividad 6.1	Actividad 6.1	Actividad 6.1	Actividad 6.1	Actividad 6.1



Ane os

CUENTA PÚBLICA
COMISIÓN ESTATAL DE MEJORA REGULATORIA
ENERO - MARZO

2022



MORELOS

COMISIÓN ESTATAL
DE MEJORA
REGULATORIA

**RELACIÓN DE ESQUEMAS BURSÁTILES Y DE COBERTURAS FINANCIERAS
(ARTÍCULO 46, ÚLTIMO PÁRRAFO LGCG)**

NO APLICA



MORELOS

Comisión Estatal de Reservas Territoriales

CUENTA PÚBLICA CONSOLIDADA
ENTIDADES PARAESTATALES
ENERO - MARZO

2022



Introducción

CUENTA PÚBLICA
COMISIÓN ESTATAL DE RESERVAS TERRITORIALES
ENERO - MARZO

| 2022



COMISION ESTATAL DE RESERVAS TERRITORIALES

La información para la integración de la Cuenta Pública correspondiente al primer trimestre del Ejercicio Fiscal 2022 ha sido preparada con fundamento a las disposiciones establecidas en la Ley General de Contabilidad Gubernamental, Ley de Disciplina Financiera y de conformidad con la normatividad que ha expedido el Consejo Nacional de Armonización Contable (CONAC).

En el presente documento se presenta la información contable, presupuestaria y programática, la cual muestra la comparación del resultado del ejercicio presupuestal, movimientos financieros y la situación patrimonial de la Comisión Estatal de Reservas Territoriales de un determinado trimestre.

El objetivo de los estados financieros, es proporcionar información confiable sobre la situación financiera, el resultado del ejercicio, flujos de efectivo, así como análisis entre lo presupuestado y lo ejercido.



Información Contable

CUENTA PÚBLICA | 2022
COMISIÓN ESTATAL DE RESERVAS TERRITORIALES |
ENERO - MARZO

CONCEPTO	Año		CONCEPTO	Año	
	2022	2021		2022	2021
ACTIVO			PASIVO		
Activo Circulante			Activo Circulante		
Efectivo y Equivalentes	3,295,791	2,206,333	Cuentas por Pagar a Corto Plazo	646,484	186,234
Derechos a Recibir Efectivo o Equivalentes	358,508	358,508	Documentos por Pagar a Corto Plazo	-	-
Derechos a Recibir Bienes o Servicios	-	-	Porción a Corto Plazo de la Deuda Pública a Largo Plazo	-	-
Inventarios	-	-	Títulos y Valores a Corto Plazo	-	-
Almacenes	-	-	Pasivos Diferidos a Corto Plazo	-	-
Estimación por Pérdida o Deterioro de Activos Circulantes	-	-	Fondos y Bienes de Terceros en Garantía y/o Administración a Corto Plazo	-	-
Otros Activos Circulantes	-	-	Provisiones a Corto Plazo	-	-
Total de Activos Circulantes	3,654,299	2,564,841	Otros Pasivos a Corto Plazo	-	-
			Total de Pasivos Circulantes	646,484	186,234
Activo No Circulante			Activo No Circulante		
Inversiones Financieras a Largo Plazo	-	-	Cuentas por Pagar a Largo Plazo	-	-
Derechos a Recibir Efectivo o Equivalentes a Largo Plazo	-	-	Documentos por Pagar a Largo Plazo	-	-
Bienes Inmuebles, Infraestructura y Construcciones en Proceso	564,372,434	530,139,353	Deuda Pública a Largo Plazo	-	-
Bienes Muebles	168,674	527,556	Pasivos Diferidos a Largo Plazo	-	-
Activos Intangibles	187,860	187,860	Fondos y Bienes de Terceros en Garantía y/o en Administración a Largo Plazo	-	-
Depreciación, Deterioro y Amortización Acumulada de Bienes	(228,651)	(505,644)	Provisiones a Largo Plazo	-	-
Activos Diferidos	-	-	Total de Pasivos No Circulantes	-	-
Estimación por Pérdida o Deterioro de Activos no Circulantes	-	-	Total del Pasivo	646,484	186,234
Otros Activos no Circulantes	-	-	HACIENDA PÚBLICA / PATRIMONIO		
Total de Activos No Circulantes	530,349,125	532,913,966	Hacienda Pública / Patrimonio Contribuido	566,551,496	532,318,414
Total del Activo	564,003,317	532,913,966	Aportaciones	-	-
			Donaciones de Capital	-	-
			Actualización de la Hacienda Pública / Patrimonio	566,551,496	532,318,414
			Hacienda Pública / Patrimonio Generado	956,636	409,318
			Resultados del Ejercicio (Ahorro / Desahorro)	348,465	176,707
			Resultados de Ejercicios Anteriores	1,594,835	1,265,288
			Revalúos	-	-
			Reservas	977,822	931,809
			Rectificaciones de Resultados de Ejercicios Anteriores	(1,964,486)	(1,964,486)
			Exceso o Insuficiencia en la Actualización de la Hacienda Pública / Patrimonio	-	-
			Resultado por Posición Monetaria	-	-
			Resultado por Tenencia de Activos no Monetarios	-	-
			Total Hacienda Pública / Patrimonio	567,508,132	532,727,732
			Total del Pasivo y Hacienda Pública / Patrimonio	568,154,616	532,913,966

Bajo protesta de decir verdad declaramos que los Estados Financieros y sus notas, son razonablemente correctos y son responsabilidad del emisor.



CONCEPTO	31 de marzo 2022	31 de diciembre 2021	CONCEPTO	31 de marzo 2022	31 de diciembre 2021
ACTIVO			PASIVO		
<i>Activo Circulante</i>			<i>Pasivo Circulante</i>		
Efectivo y Equivalentes	3,295,791	3,317,028	Cuentas por Pagar a Corto Plazo	646,484	1,538,116
Efectivo	10,000	-	Servicios Personales por Pagar a Corto Plazo	474,268	1,379,248
Bancos/Tesorería	1,717,497	1,768,467	Proveedores por Pagar a Corto Plazo	-	9,551
Bancos/Dependencias y Otros	-	-	Contratistas por Obras Públicas por Pagar a Corto Plazo	-	-
Inversiones Temporales (Hasta 3 meses)	1,568,294	1,548,561	Participaciones y Aportaciones por Pagar a Corto Plazo	-	-
Fondos con Afectación Específica	-	-	Transferencias Otorgadas por Pagar a Corto Plazo	-	-
Depósitos de Fondos de Terceros en Garantía y/o Admón.	-	-	Int., Comisiones y Otros Gastos de la Deuda Púb. por Pagar a Corto Plazo	-	-
Otros Efectivos y Equivalentes	-	-	Retenciones y Contribuciones por Pagar a Corto Plazo	172,216	149,317
	-	-	Devoluciones de la Ley de Ingresos por Pagar a Corto Plazo	-	-
	-	-	Otras Cuentas por Pagar a Corto Plazo	-	-
Derechos a Recibir Efectivo o Equivalentes	358,508	860,705			
Inversiones Financieras de Corto Plazo	-	-	Documentos por Pagar a Corto Plazo	-	-
Cuentas por Cobrar a Corto Plazo	358,508	860,705	Documentos Comerciales por Pagar a Corto Plazo	-	-
Deudores Diversos por Cobrar a Corto Plazo	-	-	Documentos con Contratistas por Obras Púb. por Pagar a Corto Plazo	-	-
Ingresos por Recuperar a Corto Plazo	-	-	Otros Documentos por Pagar a Corto Plazo	-	-
Deudores por Anticipos de la Tesorería a Corto Plazo	-	-			
Préstamos Otorgados a Corto Plazo	-	-	Porción a Corto Plazo de la Deuda Pública a Largo Plazo	-	-
Otros Derechos a Recibir Efectivo o Equiv. a Corto Plazo	-	-	Porción a Corto Plazo de la Deuda Pública	-	-
	-	-	Porción a Corto Plazo de Arrendamiento Financiero	-	-
Derechos a Recibir Bienes o Servicios					
Ant. a Proveedores por Adq. de Bienes y Prest. de Serv. a Corto Plazo	-	-	Títulos y Valores a Corto Plazo	-	-
Ant. a Proveedores por Adq. de Bienes Inm. y Muebles a Corto Plazo	-	-			
Ant. a Proveedores por Adq. de Bienes Intangibles a Corto Plazo	-	-	Pasivos Diferidos a Corto Plazo	-	-
Anticipo a Contratistas por Obras Públicas a Corto Plazo	-	-	Ingresos Cobrados por Adelantado a Corto Plazo	-	-
Otros Derechos a Recibir Bienes o Servicios a Corto Plazo	-	-	Intereses Cobrados por Adelantado a Corto Plazo	-	-
	-	-	Otros Pasivos Diferidos a Corto Plazo	-	-
Inventarios					
Inventario de Mercancías para Venta	-	-	Fondos y Bienes de Terceros en Garantía y/o Admón. a C. P.	-	-
Inventario de Mercancías Terminadas	-	-	Fondos en Garantía a Corto Plazo	-	-
Inventario de Mercancías en Proceso de Elaboración	-	-	Fondos en Administración a Corto Plazo	-	-
Inventario de Materias Primas, Mat. y Suministros para Producción	-	-	Fondos Contingentes a Corto Plazo	-	-
Bienes en Tránsito	-	-	Fondos de Fideicomisos, Mandatos y Contratos Análogos a Corto Plazo	-	-
	-	-	Otros Fondos de Terceros en Garantía y/o Administración a Corto Plazo	-	-
Almacenes			Valores y Bienes en Garantía a Corto Plazo	-	-
	-	-			
Estimación por Pérdida o Deterioro de Activos Circulantes			Provisiones a Corto Plazo	-	-
Est. para Ctas. Incobrables por Derechos a Recibir Efectivo o Equiv.	-	-	Provisión para Demandas y Juicios a Corto Plazo	-	-
Estimación por Deterioro de Inventarios	-	-	Provisión para Contingencias a Corto Plazo	-	-
	-	-	Otras Provisiones a Corto Plazo	-	-
Otros Activos Circulantes					
Valores en Garantía	-	-	Otros Pasivos a Corto Plazo	-	-
Bienes en Garantía (excluye depósitos de fondos)	-	-	Ingresos por Clasificar	-	-
Bienes Deriv. de Embargos, Decom., Seguramientos y Dación en Pago	-	-	Recaudación por Participar	-	-
Adquisición con Fondos de Terceros	-	-	Otros Pasivos Circulantes	-	-
	-	-			
Total de Activos Circulantes	3,654,299	4,177,733	Total de Pasivos Circulantes	646,484	1,538,116



CONCEPTO	31 de marzo 2022	31 de diciembre 2021	CONCEPTO	31 de marzo 2022	31 de diciembre 2021
Activo No Circulante			Pasivo No Circulante		
Inversiones Financieras a Largo Plazo	-	-	Cuentas por Pagar a Largo Plazo	-	-
Derechos a Recibir Efectivo o Equivalentes a Largo Plazo	-	-	Documentos por Pagar a Largo Plazo	-	-
Bienes Inmuebles, Infraestructura y Const. en Proceso	564,372,434	564,372,434	Deuda Pública a Largo Plazo	-	-
Bienes Muebles	168,674	168,674	Pasivos Diferidos a Largo Plazo	-	-
Activos Intangibles	187,860	187,860	Fdos. y Bienes de Terceros en Garantía y/o en Admón. a L.P.	-	-
Depreciación, Deterioro y Amortización Acumulada de Bienes	(228,651)	(228,651)	Provisiones a Largo Plazo	-	-
Activos Diferidos	-	-	Total de Pasivos No Circulantes	-	-
Estimación por Pérdida o Deterioro de Activos no Circulantes	-	-	Total del Pasivo	646,484	1,538,116
Otros Activos no Circulantes	-	-			
Total de Activos No Circulantes	564,500,317	564,500,317	HACIENDA PÚBLICA / PATRIMONIO		
			Hacienda Pública / Patrimonio Contribuido	566,551,496	566,551,496
			Aportaciones	-	-
			Donaciones de Capital	-	-
			Actualización de la Hacienda Pública / Patrimonio	566,551,496	566,551,496
			Hacienda Pública / Patrimonio Generado	956,636	588,438
			Resultados del Ejercicio (Ahorro / Desahorro)	348,465	329,547
			Resultados de Ejercicios Anteriores	1,594,835	1,265,288
			Revalúos	-	-
			Reservas	977,822	958,089
			Rectificaciones de Resultados de Ejercicios Anteriores	(1,964,486)	(1,964,486)
			Exceso o Insuficiencia en la Actualización de la Hacienda Pública / Patrimonio	-	-
			Resultado por Posición Monetaria	-	-
			Resultado por Tenencia de Activos no Monetarios	-	-
			Total Hacienda Pública / Patrimonio	567,508,132	567,139,934
			Total del Pasivo y Hacienda Pública / Patrimonio	568,154,616	568,678,050

Bajo protesta de decir verdad declaramos que los Estados Financieros y sus notas, son razonablemente correctos y son responsabilidad del emisor.



Concepto	Origen	Aplicación	Concepto	Origen	Aplicación
ACTIVO					
Activo Circulante	523,434		PASIVO		891,632
Efectivo y Equivalentes	523,434		<i>Pasivo Circulante</i>		891,632
Derechos a Recibir Efectivo o Equivalentes	21,237		Cuentas por Pagar a Corto Plazo		891,632
Derechos a Recibir Bienes o Servicios	502,197		Documentos por Pagar a Corto Plazo		-
Inventarios	-		Porción a Corto Plazo de la Deuda Pública a Largo Plazo		-
Almacenes	-		Títulos y Valores a Corto Plazo		-
Estimación por Pérdida o Deterioro de Activos Circulantes	-		Pasivos Diferidos a Corto Plazo		-
Otros Activos Circulantes	-		Fdos. y Bienes de Terceros en Garantía y/o Admón. a C. P.		-
			Provisiones a Corto Plazo		-
			Otros Pasivos a Corto Plazo		-
Activo No Circulante					
Inversiones Financieras a Largo Plazo			<i>Pasivo No Circulante</i>		
Derechos a Recibir Efectivo o Equivalentes a Largo Plazo			Cuentas por Pagar a Largo Plazo		
Bienes Inmuebles, Infraestructura y Constr. en Proceso			Documentos por Pagar a Largo Plazo		
Bienes Muebles			Deuda Pública a Largo Plazo		
Activos Intangibles			Pasivos Diferidos a Largo Plazo		
Depreciación, Deterioro y Amort. Acumulada de Bienes			Fdos. y Bienes de Terceros en Garantía y/o Admón. a L. P.		
Activos Diferidos			Provisiones a Largo Plazo		
Est. por Pérdida o Deterioro de Activos no Circulantes					
Otros Activos no Circulantes			HACIENDA PÚBLICA / PATRIMONIO	368,198	
			<i>Hacienda Pública / Patrimonio Contribuido</i>		
			Aportaciones		
			Donaciones de Capital		
			Actualización de la Hacienda Pública / Patrimonio		
			Hacienda Pública / Patrimonio Generado	368,198	
			Resultados del Ejercicio (Ahorro / Desahorro)	18,918	
			Resultados de Ejercicios Anteriores	329,547	
			Revalúos	-	
			Reservas	19,733	
			Rectificaciones de Resultados de Ejercicios Anteriores	-	
			Exceso o Insuficiencia en la Actualización de la Hacienda Pública / Patrimonio		
			Resultado por Posición Monetaria	-	
			Resultado por Tenencia de Activos no Monetarios	-	

Bajo protesta de decir verdad declaramos que los Estados Financieros y sus notas, son razonablemente correctos y son responsabilidad del emisor.



Concepto	Saldo Inicial	Cargos del Periodo	Abonos del Periodo	Saldo Final	Variación del Periodo
	1	2	3	4 = (1 + 2 - 3)	(4 - 1)
ACTIVO	568,678,050	3,911,614	4,435,048	568,154,616	(523,434)
<i>Activo Circulante</i>	<i>4,177,733</i>	<i>3,911,614</i>	<i>4,435,048</i>	<i>3,654,299</i>	<i>(523,434)</i>
Efectivo y Equivalentes	3,317,028	2,222,980	2,244,217	3,295,791	(21,237)
Derechos a Recibir Efectivo o Equivalentes	860,705	1,688,634	2,190,831	358,508	(502,197)
Derechos a Recibir Bienes o Servicios	-	-	-	-	-
Inventarios	-	-	-	-	-
Almacenes	-	-	-	-	-
Estimación por Pérdida o Deterioro de Activos Circulantes	-	-	-	-	-
Otros Activos Circulantes	-	-	-	-	-
Activo No Circulante	564,500,317	-	-	564,500,317	-
Inversiones Financieras a Largo Plazo	-	-	-	-	-
Derechos a Recibir Efectivo o Equivalentes a Largo Plazo	-	-	-	-	-
Bienes Inmuebles, Infraestructura y Constr. en Proceso	564,372,434	-	-	564,372,434	-
Bienes Muebles	168,674	-	-	168,674	-
Activos Intangibles	187,860	-	-	187,860	-
Depreciación, Deterioro y Amort. Acumulada de Bienes	(228,651)	-	-	(228,651)	-
Activos Diferidos	-	-	-	-	-
Est. por Pérdida o Deterioro de Activos no Circulantes	-	-	-	-	-
Otros Activos no Circulantes	-	-	-	-	-

Bajo protesta de decir verdad declaramos que los Estados Financieros y sus notas, son razonablemente correctos y son responsabilidad del emisor.



Denominación de las Deudas	Moneda de Contratación	Institución o País Acreedor	Saldo Inicial del Periodo	Saldo Final del Periodo
DEUDA PÚBLICA				
Corto Plazo				
Deuda Interna	Pesos		-	-
Instituciones de Crédito			-	-
Títulos y Valores			-	-
Arrendamientos Financieros			-	-
Deuda Externa	Pesos		-	-
Organismos Financieros Internacionales			-	-
Deuda Bilateral			-	-
Títulos y Valores			-	-
Arrendamientos Financieros			-	-
<i>Subtotal a Corto Plazo</i>			-	-
Largo Plazo				
Deuda Interna	Pesos		-	-
Instituciones de Crédito			-	-
Títulos y Valores			-	-
Arrendamientos Financieros			-	-
Deuda Externa	Pesos		-	-
Organismos Financieros Internacionales			-	-
Deuda Bilateral			-	-
Títulos y Valores			-	-
Arrendamientos Financieros			-	-
<i>Subtotal a Largo Plazo</i>			-	-
Otros Pasivos			1,538,116	646,484
Total Deuda y Otros Pasivos			1,538,116	646,484

Bajo protesta de decir verdad declaramos que los Estados Financieros y sus notas, son razonablemente correctos y son responsabilidad del emisor.



COMISIÓN ESTATAL
DE RESERVAS
TERRITORIALES

Comisión Estatal de Reservas Territoriales
Informe Analítico de la Deuda Pública y Otros Pasivos - LDF
Del 1 de enero al 31 de marzo de 2022
(Cifras en Pesos)



MORELOS

Denominación de la Deuda Pública y Otros Pasivos	Saldo al 31 de Diciembre de 2021	Disposiciones del Periodo	Amortizaciones del Periodo	Revaluaciones, Reclasificaciones y Otros Ajustes	Saldo Final del Periodo	Pago de Intereses del Periodo	Pago de Comisiones y demás costos asociados durante el Periodo
Deuda Pública	-	-	-	-	-	-	-
Corto Plazo	-	-	-	-	-	-	-
Instituciones de Crédito	-	-	-	-	-	-	-
Títulos y Valores	-	-	-	-	-	-	-
Arrendamientos Financieros	-	-	-	-	-	-	-
Largo Plazo	-	-	-	-	-	-	-
Instituciones de Crédito	-	-	-	-	-	-	-
Títulos y Valores	-	-	-	-	-	-	-
Arrendamientos Financieros	-	-	-	-	-	-	-
Otros Pasivos	1,538,116	-	-	-	646,484	-	-
Total de la Deuda Pública y Otros Pasivos	1,538,116	-	-	-	646,484	-	-
Deuda Contingente¹ (Informativo)							
Deuda Contingente 1	-	-	-	-	-	-	-
Deuda Contingente 2	-	-	-	-	-	-	-
Deuda Contingente xx	-	-	-	-	-	-	-
Valor de Instrumentos Bono Cupón Cero²							
Instrumento Bono Cupón Cero 1	-	-	-	-	-	-	-
Instrumento Bono Cupón Cero 2	-	-	-	-	-	-	-
Instrumento Bono Cupón Cero 3	-	-	-	-	-	-	-

1 Se refiere a cualquier Financiamiento sin fuente o garantía de pago definida, que sea asumida de manera solidaria o subsidiaria por las Entidades Federativas con sus Municipios, organismos descentralizados y empresas de participación estatal mayoritaria y fideicomisos, locales o municipales, y por los Municipios con sus respectivos organismos descentralizados y empresas de participación municipal mayoritaria.

2 Se refiere al valor del Bono Cupón Cero que respalda el pago de los créditos asociados al mismo (Activo).

Obligaciones a Corto Plazo	Monto Contratado	Plazo Pactado	Tasa de Interés	Comisiones y Costos Relacionados	Tasa Efectiva
Obligaciones a Corto Plazo (Informativo)					
Crédito 1	-	-	-	-	-
Crédito 2	-	-	-	-	-
Crédito xx	-	-	-	-	-

Bajo protesta de decir verdad declaramos que los Estados Financieros y sus notas, son razonablemente correctos y son responsabilidad del emisor.



Denominación de las Obligaciones Diferentes de Financiamiento	Fecha del Contrato	Fecha de inicio de operación del proyecto	Fecha de vencimiento	Monto de la inversión pactado	Plazo pactado	Monto promedio mensual del pago de la contraprestación	Monto promedio mensual del pago de la contraprestación correspondiente al pago de inversión	Monto pagado de la inversión al 31 de marzo de 2022	Monto pagado de la inversión actualizado al 31 de marzo de 2022	Saldo pendiente por pagar de la inversión al 31 de marzo de 2022
Asociaciones Público Privadas (APP 's)				-		-	-	-	-	-
APP 1				-		-	-	-	-	-
APP 2				-		-	-	-	-	-
APP 3				-		-	-	-	-	-
APP xx				-		-	-	-	-	-
Otros Instrumentos				-		-	-	-	-	-
Otro Instrumento 1				-		-	-	-	-	-
Otro Instrumento 2				-		-	-	-	-	-
Otro Instrumento 3				-		-	-	-	-	-
Otro Instrumento xx				-		-	-	-	-	-
Total de Obligaciones Diferentes de Financiamiento				-		-	-	-	-	-

NO APLICA

Bajo protesta de decir verdad declaramos que los Estados Financieros y sus notas, son razonablemente correctos y son responsabilidad del emisor.



Concepto	Hacienda Pública/Patrimonio Contribuido	Hacienda Pública/Patrimonio Generado de Ejercicios Anteriores	Hacienda Pública/Patrimonio Generado del Ejercicio	Exceso o Insuficiencia en la Actualización de la Hacienda Pública / Patrimonio	TOTAL
Hacienda Pública / Patrimonio Contribuido Neto de 2021	566,551,496	-	-	-	566,551,496
<i>Aportaciones</i>	-	-	-	-	-
<i>Donaciones de Capital</i>	-	-	-	-	-
<i>Actualización de la Hacienda Pública / Patrimonio</i>	566,551,496	-	-	-	566,551,496
Hacienda Pública / Patrimonio Generado Neto de 2021	-	258,891	329,547	-	588,438
<i>Resultados del Ejercicio (Ahorro / Desahorro)</i>	-	-	329,547	-	329,547
<i>Resultados de Ejercicios Anteriores</i>	-	1,265,288	-	-	1,265,288
<i>Revaluos</i>	-	-	-	-	-
<i>Reservas</i>	-	958,089	-	-	958,089
<i>Rectificaciones de Resultados de Ejercicios Anteriores</i>	-	(1,964,486)	-	-	(1,964,486)
Exceso o Insuficiencia en la Actualización de la Hacienda Pública / Patrimonio Neto de 2021	-	-	-	-	-
<i>Resultado por Posición Monetaria</i>	-	-	-	-	-
<i>Resultado por Tenencia de Activos no Monetarios</i>	-	-	-	-	-
Hacienda Pública / Patrimonio Neto Final de 2021	566,551,496	258,891	329,547	-	567,139,934
Cambios en la Hacienda Pública / Patrimonio Contribuido Neto de 2022	-	-	-	-	-
<i>Aportaciones</i>	-	-	-	-	-
<i>Donaciones de Capital</i>	-	-	-	-	-
<i>Actualización de la Hacienda Pública / Patrimonio</i>	-	-	-	-	-
Variaciones de la Hacienda Pública / Patrimonio Generado Neto de 2022	-	329,547	38,651	-	368,198
<i>Resultados del Ejercicio (Ahorro / Desahorro)</i>	-	-	348,465	-	348,465
<i>Resultados de Ejercicios Anteriores</i>	-	329,547	(329,547)	-	-
<i>Revaluos</i>	-	-	-	-	-
<i>Reservas</i>	-	-	19,733	-	19,733
<i>Rectificaciones de Resultados de Ejercicios Anteriores</i>	-	-	-	-	-
Cambios en el Exceso o Insuficiencia en la Actualización de la Hacienda Pública / Patrimonio Neto de 2022	-	-	-	-	-
<i>Resultado por Posición Monetaria</i>	-	-	-	-	-
<i>Resultado por Tenencia de Activos no Monetarios</i>	-	-	-	-	-
Hacienda Pública / Patrimonio Neto Final de 2022	566,551,496	588,438	368,198	-	567,508,132

Bajo protesta de decir verdad declaramos que los Estados Financieros y sus notas, son razonablemente correctos y son responsabilidad del emisor.

Concepto	2022	2021	Concepto	2022	2021
Flujos de Efectivo de las Actividades de Operación			Flujos de Efectivo de las Actividades de Inversión		
<i>Origen</i>			<i>Origen</i>		
Impuestos	1,690,066	1,695,852	Bienes Inmuebles, Infraestructura y Construcciones en Proceso	-	-
Cuotas y Aportaciones de Seguridad Social	-	-	Bienes Muebles	-	-
Contribuciones de Mejoras	-	-	Otros Orígenes de Inversión	-	-
Derechos	-	-	Aplicación	369,703	330,257
Productos	-	-	Bienes Inmuebles, Infraestructura y Construcciones en Proceso	-	-
Aprovechamientos	-	-	Bienes Muebles	-	-
Ingresos por Venta de Bienes y Prestación de Servicios	-	-	Otras Aplicaciones de Inversión	369,703	330,257
Participaciones, Aportaciones, Convenios, Incentivos Derivados de la Colaboración Fiscal y Fondos Distintos de Aportaciones	-	-			
Transferencias, Asignaciones, Subsidios y Subvenciones, y Pensiones y Jubilaciones	1,684,230	1,684,230	Flujos Netos de Efectivo por Actividades de Inversión	(369,703)	(330,257)
Otros Orígenes de Operación	5,836	11,622	Flujo de Efectivo de las Actividades de Financiamiento		
			<i>Origen</i>		
Aplicación	1,341,600	1,519,145	Endeudamiento Neto	-	-
Servicios Personales	1,243,620	1,240,445	Interno	-	-
Materiales y Suministros	34,644	82,838	Externo	-	-
Servicios Generales	63,336	195,862	Otros Orígenes de Financiamiento	-	-
Transf. Internas y Asignaciones al Sector Público	-	-	Aplicación		
Transferencias al resto del Sector Público	-	-	Servicios de la Deuda	-	-
Subsidios y Subvenciones	-	-	Interno	-	-
Ayudas Sociales	-	-	Externo	-	-
Pensiones y Jubilaciones	-	-	Otras Aplicaciones de Financiamiento	-	-
Transf. a Fideicomisos, Mandatos y Contratos Análogos	-	-	Flujos Netos de Efectivo por Actividades de Financiamiento		
Transferencias a la Seguridad Social	-	-	Incremento/Disminución Neta en el Efectivo y Equivalentes al Efectivo	(21,237)	(153,550)
Donativos	-	-			
Transferencias al Exterior	-	-	Flujo de Efectivo de las Actividades de Operación	348,466	176,707
Participaciones	-	-			
Aportaciones	-	-	Flujos Netos de Efectivo por Actividades de Operación	3,317,028	2,359,883
Convenios	-	-			
Otras Aplicaciones de Operación	-	-	Efectivo y Equivalentes al Efectivo al Inicio del Ejercicio	3,295,791	2,206,333
			Efectivo y Equivalentes al Efectivo al Final del Ejercicio		

Bajo protesta de decir verdad declaramos que los Estados Financieros y sus notas, son razonablemente correctos y son responsabilidad del emisor.



COMISION ESTATAL DE RESERVAS TERRITORIALES

Informe de Pasivos Contingentes

En cumplimiento a lo dispuesto por los artículos 46, fracción I, inciso f y 52 de la Ley General de Contabilidad Gubernamental, en relación al Informe Sobre Pasivos Contingentes, la Comisión Estatal de Reservas Territoriales al 31 de marzo de 2022 enfrenta juicios en trámite, que asciende a una estimación de \$5,209,782 de acuerdo a la información proporcionada por la Titular de la Subdirección Jurídica y de Escrituración.

NOTAS A LOS ESTADOS FINANCIEROS MARZO 2022

a) NOTAS DE DESGLOSE

1.1 NOTAS AL ESTADO DE SITUACION FINANCIERA

ACTIVO

EFFECTIVO Y EQUIVALENTES

BANCOS. El saldo de la cuenta está integrado de la forma siguiente:

NUMERO DE CUENTA	TIPO DE CUENTA	SALDO
0453212114	CUENTA DE CHEQUES	1,686,252
0151985388	CUENTA DE CHEQUES	31,246
	SUMA	1,717,498

INVERSIONES. En este rubro se depositan los ingresos recibidos por la enajenación del predio denominado “El Jilguero” en cumplimiento al Decreto número novecientos ocho publicado en el Periódico Oficial “Tierra y Libertad” de fecha 14 diciembre del 2005.

NUMERO DE CUENTA	DESCRIPCION	SALDO
2039084940	PREDIO EL JILGUERO	1,568,294

DERECHOS A RECIBIR EFECTIVO O EQUIVALENTES. El saldo en esta cuenta corresponde a la liberación de gasto operativo de los meses de junio a septiembre 2018; la liberación de recursos de gasto operativo de la segunda quincena de marzo 2022.

LIBERACION DE RECURSOS GASTO OPERATIVO JUNIO 2018	77,887
LIBERACION DE RECURSOS GASTO OPERATIVO JULIO 2018	88,387
LIBERACION DE RECURSOS GASTO OPERATIVO AGOSTO 2018	77,487
LIBERACION DE RECURSOS GASTO OPERATIVO SEPTIEMBRE 2018	82,385
LIBERACION DE RECURSOS GASTO OPERATIVO SEGUNDA QUINCENA MARZO 2022	32,361
TOTAL	358,507



COMISIÓN ESTATAL DE RESERVAS TERRITORIALES

ACTIVO NO CIRCULANTE. Representa los bienes muebles e inmuebles propiedad del Organismo, integrado de la siguiente manera:

INMUEBLES EN RESERVA

INMUEBLES EN RESERVA ESCRITURADOS	226,130,315
INMUEBLES EN RESERVA POR ESCRITURAR	338,242,119
TOTAL	564,372,434

BIENES MUEBLES

MOBILIARIO Y EQUIPO DE ADMINISTRACION	146,562
MAQUINARIA, OTROS EQUIPOS Y HERRAMIENTAS	22,112
TOTAL	168,674

ACTIVOS INTANGIBLES

LICENCIAS	187,860
TOTAL	187,860

DEPRECIACIÓN, DETERIORO Y AMORTIZACIÓN ACUMULADA DE BIENES.

DEPRECIACION ACUMULADA DE BIENES MUEBLES	-110,156
AMORTIZACION ACUMULADA ACTIVOS INTANGIBLES	-118,496
TOTAL	-228,652

PASIVO

PASIVO CIRCULANTE

CUENTAS POR PAGAR A CORTO PLAZO. Integrado de la siguiente manera:

SERVICIOS PERSONALES POR PAGAR A CORTO PLAZO	-474,269
RETENCIONES Y CONTRIBUCIONES POR PAGAR A CORTO PLAZO (IMSS)	-23,155
RETENCIONES Y CONTRIBUCIONES POR PAGAR A CORTO PLAZO (IMPUESTO SOBRE NÓMINA)	-3,764
RETENCIONES Y CONTRIBUCIONES POR PAGAR A CORTO PLAZO (ISR)	-145,296
TOTAL	-646,484

PATRIMONIO. Integrado de la siguiente manera:

PATRIMONIO CONTRIBUIDO	-566,551,496
RESULTADO DEL EJERCICIO AHORRO/DESAHORRO	-348,465
RESULTADO DE EJERCICIOS ANTERIORES	-1,594,835
FONDO PARA LA RESERVA TERRITORIAL	-977,822
RECTIFICACIONES DE RESULTADOS DE EJERCICIOS ANTERIORES (AJUSTE POR DEPRECIACIÓN ACUMULADA DE EJERCICIOS ANTERIORES, Y DE CONOCIMIENTO DEL ORGANO INTERNO DE CONTROL)	1,964,486
TOTAL	-567,508,132

FONDO PARA LA RESERVA TERRITORIAL. Este fondo está integrado por los ingresos recibidos de la enajenación del inmueble denominado "El Jilguero" más los rendimientos que genera la inversión, cuyos recursos se destinarán a la adquisición de predios susceptibles de formar parte de la reserva territorial.

2. NOTAS AL ESTADO DE ACTIVIDADES

El rubro de los ingresos y otros beneficios está integrado por:

TRANSFERENCIAS Y ASIGNACIONES	
PARTICIPACIONES GOBIERNO DEL ESTADO	-1,684,230
TOTAL	-1,684,230

INGRESOS FINANCIEROS	
INTERESES GANADOS	-5,835
TOTAL	-5,835

Los gastos de funcionamiento corresponden a la operación y mantenimiento del Organismo.

SERVICIOS PERSONALES	1,243,620
MATERIALES Y SUMINISTROS	34,644
SERVICIOS GENERALES	63,336
TOTAL	1,341,600

3. NOTA AL ESTADO DE VARIACIONES EN LA HACIENDA PÚBLICA

Su finalidad es mostrar los cambios o variaciones que sufrieron los distintos elementos que componen la Hacienda Pública del Organismo entre el inicio y final del periodo

	2022	2021
PATRIMONIO CONTRIBUIDO	-566,551,496	-566,551,496
RESULTADO DEL EJERCICIO AHORRO/DESAHORRO	-348,465	-329,043
RESULTADO DE EJERCICIOS ANTERIORES	-1,594,835	-1,265,288
FONDO PARA LA RESERVA TERRITORIAL	-977,822	-958,089
RECTIFICACIONES DE RESULTADOS DE EJERCICIOS ANTERIORES	1,964,486	1,964,486
TOTAL	-567,508,132	-567,139,430

4. NOTA AL ESTADO DE FLUJO DE EFECTIVO

Representa el análisis de los saldos inicial y final de la cuenta efectivo y sus equivalentes.

	2022	2021
EFECTIVO	10,000	
BANCOS	1,717,498	1,768,467
INVERSIONES TEMPORALES	1,568,294	1,548,561
TOTAL	3,295,792	3,317,028

CONCILIACION DE LOS FLUJOS DE EFECTIVO NETOS DE LAS ACTIVIDADES DE OPERACIÓN Y LA CUENTA AHORRO/DESAHORRO ANTES DE LOS RUBROS EXTRAORDINARIOS

AHORRO/DESAHORRO ANTES DE RUBROS EXTRAORDINARIOS	-348,465
MOVIMIENTOS DE PARTIDAS QUE NO AFECTEN AL PRESUPUESTO	129,855
DERECHOS A RECIBIR EFECTIVO O EQUIVALENTES	358,507
DEPRECIACION ACUMULADA DE BIENES MUEBLES	-110,156
AMORTIZACION ACUMULADA ACTIVOS INTANGIBLES	-118,496

2. NOTAS DE MEMORIA (CUENTAS DE ORDEN)

Se utilizan para registrar movimientos que afecten o modifiquen el balance contable como son valores, emisión de obligaciones, juicios, avales, bienes concesionados o en comodato

NOTAS DE MEMORIA			
	SALDO FINAL FEBRERO 2022	SALDO FINAL MARZO 2022	FLUJO
JUICIOS	5,209,782	5,209,782	0.00

3. NOTAS DE GESTIÓN ADMINISTRATIVA.

INTRODUCCIÓN

El 20 de Julio de 1994 mediante Decreto publicado en el Periódico Oficial “Tierra y Libertad” número 3701 se crea como Organismo Desconcentrado de la Secretaría de Desarrollo Urbano y Obras Públicas la “Comisión de Generación de Reservas Territoriales”.

El 8 de febrero de 1995 se publica en el Periódico Oficial “Tierra y Libertad” número 3730 Decreto 191 por el que se crea el Organismo Descentralizado denominado “Comisión Estatal de Reservas Territoriales”.

El 18 de octubre de 1995 se publica en el Periódico Oficial “Tierra y Libertad” número 3766 acuerdo por el que se incorpora a la Comisión Estatal de Reservas Territoriales diversos bienes inmuebles sin construcción del dominio privado del Gobierno del Estado de Morelos.

El 26 de junio de 1996 se publicó en el Periódico Oficial “Tierra y Libertad” número 3803 el Decreto número 661 por el que se adiciona a la fracción VIII al Artículo 8 del Decreto número 191 por el que se creó la “Comisión Estatal de Reservas Territoriales”.

El 31 de enero de 2001 se publica en el Periódico Oficial “Tierra y Libertad” número 4101 acuerdo por el que se adscribe a la Secretaría de Gobierno, el Organismo Descentralizado denominado Comisión Estatal de Reservas Territoriales. siendo procedente para el buen ejercicio de sus funciones, que la Comisión Estatal de Reservas Territoriales, se adscriba a la Secretaría de Gobierno, por ser ésta la dependencia encargada de proponer las declaratorias de reservas, usos, destinos y provisiones de áreas y predios; de conocer y dictaminar sobre las reservas territoriales que sometan los Ayuntamientos a la aprobación y publicación del Ejecutivo y de adquirir en coordinación con la Federación y los Ayuntamientos, las reservas territoriales. Atendiendo a los motivos expresados con anterioridad y para dar debido y exacto cumplimiento a lo establecido por el artículo décimo sexto transitorio de la Ley Orgánica de la Administración Pública del Estado de Morelos.

El 28 de agosto de 2003 mediante Decreto número 1065 publicado en el Periódico Oficial “Tierra y Libertad” número 4275, se reforman y adicionan diversas disposiciones del decreto que crea la Comisión Estatal de Reservas Territoriales.

El 10 de septiembre del 2003 se publica en el Periódico Oficial 4277 el Estatuto Orgánico de la Comisión Estatal de Reservas Territoriales, el cual se aprobó por unanimidad en la Tercera Sesión Ordinaria de la Junta de Gobierno de la Comisión Estatal de Reservas Territoriales del Estado de Morelos, en el acuerdo AC09-SO03/2001.



El 25 de febrero de 2004 se publicó en el Periódico Oficial “Tierra y Libertad” número 4312 acuerdo por el que se asignan diversos predios sin construcción, a la Comisión Estatal de Reservas Territoriales, para pasar a formar parte de su patrimonio.

El 4 de noviembre de 2009 se publicó en el Periódico Oficial “Tierra y Libertad” número 4753 el Estatuto Orgánico de la Comisión Estatal de Reservas Territoriales realizando las adecuaciones y requerimientos necesarios al Estatuto Orgánico publicado en el Periódico Oficial 4277 de fecha 10 de septiembre del 2003 con lo cual se pretende fortalecer a el Organismo para permitirle cumplir ágilmente con su objetivo principal, que es la adquisición y oferta de reserva territorial, así como para su adecuada administración.

El 26 de diciembre de 2012 se publicó en el Periódico Oficial “Tierra y Libertad” número 5053, el Decreto número 216 Capitulo Segundo de las asignaciones del Presupuesto de Egresos Artículo 13, establece que será transferido a la Comisión Estatal de Reservas Territoriales, el patrimonio inmobiliario existente de los Organismos Públicos Descentralizados denominados Instituto de la Vivienda del Estado de Morelos y Casa Propia para los Morelenses.

El 10 de abril de 2013 se publicó en el Periódico Oficial “Tierra y Libertad” número 5085, aviso por el que se informa al público en general, que a partir del 22 de enero del año en curso se realizó el cambio de domicilio de las oficinas de la comisión estatal de reservas territoriales.

El 30 de abril de 2014 se publicó en el Periódico Oficial “Tierra y Libertad” numero 5181, el Decreto Número Mil Trescientos veinticinco por el que se Reforman, adicionan y derogan diversas disposiciones, del Decreto Número Ciento Noventa y Uno que crea el Organismo Descentralizado Comisión Estatal de Reservas Territoriales.

El 22 de octubre de 2014 se publicó en el Periódico Oficial “Tierra y Libertad” número 5229 el Estatuto Orgánico de la Comisión Estatal de Reservas Territoriales realizando las adecuaciones y requerimientos necesarios al Estatuto Orgánico publicado en el Periódico Oficial 4753 de fecha 04 de noviembre del 2009 con lo cual se pretende fortalecer al Organismo para permitirle cumplir ágilmente con la escrituración para dar certeza jurídica, así como para su adecuada administración.

El 16 de marzo de 2017 se reforman los artículos 2; 4; 5; 6 y 8 así como la fracción II del artículo 10 del Decreto No.191 que crea el Organismo Descentralizado denominado Comisión Estatal De Reservas Territoriales, por artículo único del Decreto No. 1804 publicado en el Periódico Oficial “Tierra y Libertad” No. 5482 de fecha 2017/03/16. Vigencia 2017/03/17.

El 03 de abril de 2019 se publicó en el Periódico Oficial “Tierra y Libertad” número 5694, el Acuerdo de sectorización de las diversas entidades de la Administración Pública Paraestatal del Estado de Morelos, que en sus artículos a la letra dicen:”... artículo 2. Se delega de forma general en los titulares de todas las Secretarías o Dependencias coordinadoras de sector, la facultad del Titular del Poder Ejecutivo del Estado de presidir los Órganos de Gobierno de las Entidades de la Administración Pública Paraestatal que se les sectoricen, así como los Órganos técnicos que se deriven del funcionamiento de cada una de ellas; con la posibilidad de delegar a su vez la facultad conferida en los términos de la Ley Orgánica de la Administración Pública del Estado Libre y Soberano de Morelos; Artículo 11 se sectoriza a la Secretaría de Desarrollo Sustentable los siguientes Organismos Públicos Descentralizados: I. Comisión Estatal del Agua; II. Comisión Estatal de Reservas Territoriales, y III. Fideicomiso Lago de Tequesquitengo...”.

El 11 de marzo del 2020 se publicó en el Periódico Oficial “Tierra y Libertad” número 5793 el Decreto número seiscientos sesenta y cuatro por el que se reforman diversas disposiciones del diverso número ciento noventa y uno que crea el Organismo Descentralizado denominado “Comisión Estatal de Reservas Territoriales”.

El 22 de octubre de 2020 se publicó en el Periódico Oficial “Tierra y Libertad” número 5870 el Estatuto Orgánico de la Comisión Estatal de Reservas Territoriales, destacando las modificaciones que consisten en el cambio de denominación de las atribuciones de tres Unidades Administrativas.

2. PANORAMA ECONÓMICO Y FINANCIERO

El Organismo recibe Participaciones Estatales a través de solicitud de liberación de recursos de forma quincenal, una vez aprobado en la Ley de Egresos del Gobierno del Estado, publicado en el Periódico Oficial “Tierra y Libertad”.

3. AUTORIZACION E HISTORIA

Fecha de creación **8 de febrero de 1995**

La Comisión Estatal de Reservas Territoriales, se integra con las siguientes Áreas Administrativas:

Dirección General

Dirección Operativa y de Estrategias Territoriales

Subdirección Jurídica y de Escrituración

Subdirección Administrativa y de Recursos Financieros

4. ORGANIZACIÓN Y OBJETO SOCIAL

OBJETO SOCIAL

La constitución de reservas territoriales, la administración y promoción del suelo urbano y urbanizable apto para el desarrollo habitacional, industrial, comercial, de servicios públicos, privados, turísticos y vivienda; interviniendo en esta última hasta la entrega de los instrumentos jurídicos de propiedad que dé certeza jurídica a los solicitantes, así como el suelo no urbanizable para la protección ecológica, el desarrollo agropecuario, forestal y de pesca;

PRINCIPALES ACTIVIDADES

I. La constitución de reservas territoriales, la administración y promoción del suelo urbano y urbanizable apto para el desarrollo habitacional, industrial, comercial, de servicios públicos, privados, turísticos y vivienda; interviniendo en esta última hasta la entrega de los instrumentos jurídicos de propiedad que dé certeza jurídica a los solicitantes, así como el suelo no urbanizable para la protección ecológica, el desarrollo agropecuario, forestal y de pesca;

II. Promover y dar seguimiento a las acciones de regularización de la tenencia de la tierra de predios en los que existan asentamientos humanos irregulares con factibilidad técnica y jurídica que se encuentren en territorio del Estado, siempre que estos no correspondan a zonas federales, con la finalidad de otorgarles a los poseedores certeza jurídica en su patrimonio;

III. Integrar y administrar bancos de suelo con viabilidad financiera, técnica, ambiental y jurídica para el desarrollo del Estado;

IV. Adquirir los terrenos necesarios, por cualquier título o medio legal, para el cumplimiento de sus fines, así como aprovechar para ello aquellos del dominio privado del Estado que el Poder Ejecutivo le asigne en patrimonio y que, por su naturaleza, sean susceptibles de ser destinados a la solución de problemas de vivienda, observando las disposiciones legales respectivas;

V. Enajenar bienes territoriales que formen parte de su patrimonio, de conformidad con los Programas de Desarrollo sobre la materia que impulsen la Federación, el Gobierno del Estado, los Municipios y los particulares, así como lo que establece la Constitución Política y las Leyes del Estado;

VI. Celebrar operaciones de compra y venta, promesa de venta, fideicomisos, arrendamientos, hipoteca, garantía de créditos o de cualquiera otra naturaleza para el cumplimiento de sus objetivos;

VII. Gestionar ante las instituciones de crédito facultadas para el efecto, los financiamientos que requiera para el logro de sus finalidades;

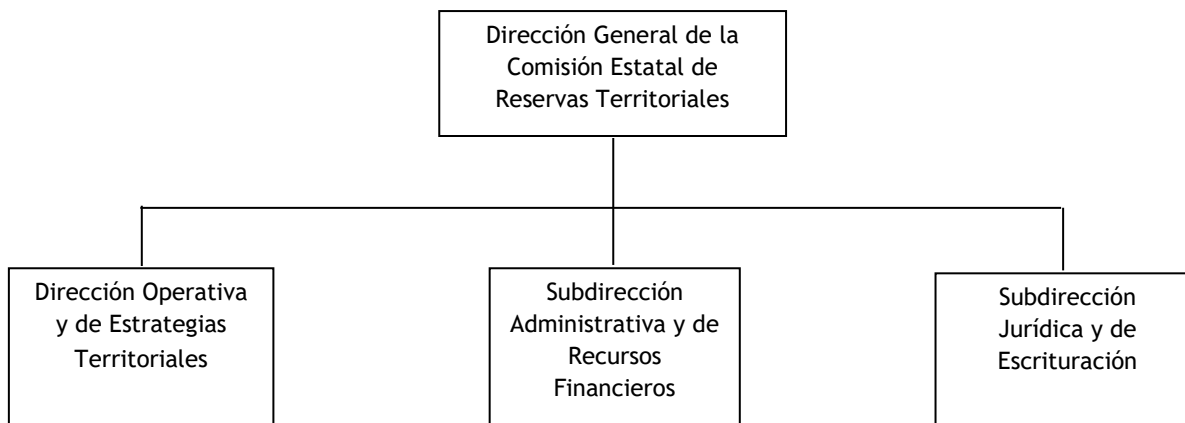
VIII. Gestionar y adquirir los inmuebles que requiera para el cumplimiento de sus fines, en materia de servicios públicos y sociales, y

IX. En general, la ejecución de acciones, actos y celebración de convenios que sean necesarios para el cumplimiento de sus objetivos.

REGIMEN JURÍDICO

El 8 de febrero de 1995 se publica en el Periódico Oficial “Tierra y Libertad” número 3730 Decreto 191 por el que se crea el Organismo Descentralizado denominado “Comisión Estatal de Reservas Territoriales”, bajo el régimen de Persona Moral con fines no Lucrativos.

ESTRUCTURA ORGANIZACIONAL



BASES DE PREPARACIÓN DE LOS ESTADOS FINANCIEROS

Si se ha observado la normatividad emitida por el CONAC y las disposiciones legales aplicables. Se han aplicado los documentos del CONAC en cuanto a nuestro ámbito de competencia

La normatividad aplicada para el reconocimiento, valuación y revelación de los diferentes rubros de la información financiera, así como las bases de medición utilizadas para la elaboración de los estados financieros; por ejemplo: costo histórico, valor de realización, valor razonable, valor de recuperación o cualquier otro método empleado y los criterios de aplicación de los mismos.

Reglas de valoración del patrimonio

Postulados básicos.

Los postulados básicos del CONAC en lo que resulte aplicable

POLÍTICAS DE CONTABILIDAD SIGNIFICATIVAS

Se informará sobre:

Actualización: se informará del método utilizado para la actualización del valor de los activos, pasivos y Hacienda Pública y/o patrimonio y las razones de dicha elección. Así como informar de la desconexión o reconexión inflacionaria:

No aplica

Informar sobre la realización de operaciones en el extranjero y de sus efectos en la información financiera gubernamental:

No aplica

Método de valuación de la inversión en acciones de Compañías subsidiarias no consolidadas y asociadas:

No aplica

Sistema y método de valuación de inventarios y costo de lo vendido:

No aplica

Beneficios a empleados: revelar el cálculo de la reserva actuarial, valor presente de los ingresos esperados comparado con el valor presente de la estimación de gastos tanto de los beneficiarios actuales como futuros:

La Comisión Estatal de Reservas Territoriales otorga las prestaciones contempladas en la Ley del Servicio Civil del Estado de Morelos y Reglamento por el que se establecen las condiciones Generales de Trabajo de la C.E.R.T.

Reservas: objetivo de su creación, monto y plazo:

No aplica



Cambios en políticas contables y corrección de errores junto con la revelación de los efectos que se tendrá en la información financiera del ente público, ya sea retrospectivos o prospectivos.

Reclasificaciones: Se deben revelar todos aquellos movimientos entre cuentas por efectos de cambios en los tipos de operaciones.

Depuración y cancelación de saldos.

POSICIÓN EN MONEDA EXTRANJERA Y PROTECCIÓN POR RIESGO CAMBIARIO

Se informará sobre:

Activos en moneda extranjera:

No aplica

Pasivos en moneda extranjera:

No aplica

Posición en moneda extranjera:

No aplica

Tipo de cambio:

No aplica

Equivalente en moneda nacional:

No aplica

Lo anterior por cada tipo de moneda extranjera que se encuentre en los rubros de activo y pasivo. Adicionalmente se informará sobre los métodos de protección de riesgo por variaciones en el tipo de cambio.

REPORTE ANALÍTICO DEL ACTIVO

Debe mostrar la siguiente información:

Vida útil o porcentajes de depreciación, deterioro o amortización utilizados en los diferentes tipos de activos:

Se utiliza la depreciación conforme a los lineamientos emitidos por el CONAC.

Cambios en el porcentaje de depreciación o valor residual de los activos:

No aplica

Importe de los gastos capitalizados en el ejercicio, tanto financieros como de investigación y desarrollo:

No aplica

Riesgos por tipo de cambio o tipo de interés de las inversiones financieras:

No aplica

Valor activado en el ejercicio de los bienes construidos por la entidad:



No se cuenta con gastos de inversión

Otras circunstancias de carácter significativo que afecten el activo, tales como bienes en garantía, señalados en embargos, litigios, títulos de inversiones entregados en garantías, baja significativa del valor de inversiones financieras, etc.:

No aplica

Desmantelamiento de Activos, procedimientos, implicaciones, efectos contables:

No aplica

Administración de activos; planeación con el objetivo de que el ente los utilice de manera más efectiva:

Los bienes son de beneficio para la operación del Organismo.

Adicionalmente, se deben incluir las explicaciones de las principales variaciones en el activo, en cuadros comparativos como sigue:

Inversiones en valores:

No aplica

Patrimonio de Organismos descentralizados de Control Presupuestario Indirecto:

Las variaciones en el activo del Organismo corresponden a las altas y bajas de muebles e inmuebles, así como depreciaciones.

Inversiones en empresas de participación mayoritaria:

No aplica

Inversiones en empresas de participación minoritaria:

No aplica

Patrimonio de organismos descentralizados de control presupuestario directo, según corresponda:

No aplica

FIDEICOMISOS, MANDATOS Y ANÁLOGOS

Se deberá informar:

Por ramo administrativo que los reporta:

No aplica

Enlistar los de mayor monto de disponibilidad, relacionando aquéllos que conforman el 80% de las disponibilidades:

No aplica



REPORTE DE LA RECAUDACIÓN

Análisis del comportamiento de la recaudación correspondiente al ente público o cualquier tipo de ingreso, de forma separada los ingresos locales de los federales:

No aplica

Proyección de la recaudación e ingresos en el mediano plazo:

No aplica

INFORMACIÓN SOBRE LA DEUDA Y EL REPORTE ANALÍTICO DE LA DEUDA

Se informará lo siguiente:

Utilizar al menos los siguientes indicadores: deuda respecto al PIB y deuda respecto a la recaudación tomando, como mínimo, un período igual o menor a 5 años.

No aplica

Información de manera agrupada por tipo de valor gubernamental o instrumento financiero en la que se considere intereses, comisiones, tasa, perfil de vencimiento y otros gastos de la deuda.

Información en las notas de desglose.

CALIFICACIONES OTORGADAS

Informar, tanto del ente público como cualquier transacción realizada, que haya sido sujeta a una calificación crediticia:

No aplica

PROCESO DE MEJORA

Se informará de:

Principales Políticas de control interno:

Acuerdo por el que establecen medidas de austeridad para la Administración Pública Estatal.

Lineamientos para el control del fondo revolvente

Medidas de desempeño financiero, metas y alcance:

Programa Presupuestario

INFORMACIÓN POR SEGMENTOS

Cuando se considere necesario se podrá revelar la información financiera de manera segmentada debido a la diversidad de las actividades y operaciones que realizan los entes públicos, ya que la misma proporciona información acerca de las diferentes actividades operativas en las cuales participa, de los productos o servicios que maneja, de las diferentes áreas geográficas, de los grupos homogéneos con el objetivo de entender el desempeño del ente, evaluar mejor los riesgos y beneficios del mismo; y entenderlo como un todo y sus partes integrantes.

Consecuentemente, esta información contribuye al análisis más preciso de la situación financiera, grados y fuentes de riesgo y crecimiento potencial de negocio.

No aplica

EVENTOS POSTERIORES AL CIERRE

El ente público informará el efecto en sus estados financieros de aquellos hechos ocurridos en el período posterior al que informa, que proporcionan mayor evidencia sobre eventos que le afectan económicamente y que no se conocían a la fecha de cierre.

No aplica

PARTES RELACIONADAS

Se debe establecer por escrito que no existen partes relacionadas que pudieran ejercer influencia significativa sobre la toma de decisiones financieras y operativas:

No aplica

RESPONSABILIDAD SOBRE LA PRESENTACIÓN RAZONABLE DE LOS ESTADOS FINANCIEROS

Los Estados Financieros deberán estar rubricados en cada página de los mismos e incluir al final la siguiente leyenda: “Bajo protesta de decir verdad declaramos que los Estados Financieros y sus notas, son razonablemente correctos y son responsabilidad del emisor. Lo anterior, no será aplicable para la información contable consolidada.

Bajo protesta de decir verdad declaramos que los Estados Financieros y sus Notas son razonablemente correctos y son responsabilidad del emisor.

Por otra parte, manifiesto que la información generada a que se refieren las presentes notas del 1° de enero al 15 de febrero del 2022, le corresponden a la C.P. María del Carmen de la Fuente Durán, quien fungió como Titular del Organismo en el periodo que se generó la información financiera, consecuencia de ello es el estado en que se recibió la planeación, ejercicio, ejecución y control de gastos en todos los rubros a partir del 16 de febrero a la fecha que se reporta por parte de quien autoriza conforme al artículo 3 de la Ley de Presupuesto, Contabilidad y Gasto Público del Estado de Morelos y al artículo 12 fracción XI del Decreto número Ciento Noventa y Uno que crea el Organismo Descentralizado denominado “Comisión Estatal de Reservas Territoriales”.



COMISIÓN ESTATAL
DE RESERVAS
TERRITORIALES

Comisión Estatal de Reservas Territoriales
Conciliación entre los Ingresos Presupuestarios y Contables
Del 1 de enero al 31 de marzo de 2022
(Cifras en Pesos)



MORELOS

1. Total de Ingresos Presupuestarios	1,684,230
2. Más Ingresos Contables No Presupuestarios	5,836
2.1 Ingresos Financieros	5,836
2.2 Incremento por Variación de Inventarios	-
2.3 Disminución del Exceso de Estimaciones por Pérdida o Deterioro u Obsolescencia	-
2.4 Disminución del Exceso de Provisiones	-
2.5 Otros Ingresos y Beneficios Varios	-
2.6 Otros Ingresos Contables No Presupuestarios	-
3. Menos Ingresos Presupuestarios No Contables	-
3.1 Aprovechamientos Patrimoniales	-
3.2 Ingresos Derivados de Financiamientos	-
3.3 Otros Ingresos Presupuestarios No Contables	-
4. Total de Ingresos Contables	1,690,066

Comisión Estatal de Reservas Territoriales
Conciliación entre los Egresos Presupuestarios y los Gastos Contables
Del 1 de enero al 31 de marzo de 2022
(Cifras en Pesos)

1. Total de Egresos Presupuestarios	1,341,598
2. Menos Egresos Presupuestarios No Contables	-
2.1 Materias Primas y Materiales de Producción y Comercialización	-
2.2 Materiales y Suministros	-
2.3 Mobiliario y Equipo de Administración	-
2.4 Mobiliario y Equipo Educacional y Recreativo	-
2.5 Equipo e Instrumental Médico y de Laboratorio	-
2.6 Vehículos y Equipo de Transporte	-
2.7 Equipo de Defensa y Seguridad	-
2.8 Maquinaria, Otros Equipos y Herramientas	-
2.9 Activos Biológicos	-
2.10 Bienes Inmuebles	-
2.11 Activos Intangibles	-
2.12 Obra Pública en Bienes de Dominio Público	-
2.13 Obra Pública en Bienes Propios	-
2.14 Acciones y Participaciones de Capital	-
2.15 Compra de Títulos y Valores	-
2.16 Concesión de Préstamos	-
2.17 Inversiones en Fideicomisos, Mandatos y Otros Análogos	-
2.18 Provisiones para Contingencias y Otras Erogaciones Especiales	-
2.19 Amortización de la Deuda Pública	-
2.20 Adeudos de Ejercicios Fiscales Anteriores (ADEFAS)	-
2.21 Otros Egresos Presupuestarios No Contables	-
3. Más Gastos Contables No Presupuestarios	3
3.1 Estimaciones, Depreciaciones, Deterioros, Obsolescencia y Amortizaciones	-
3.2 Provisiones	-
3.3 Disminución de Inventarios	-
3.4 Aumento por Insuficiencia de Estimaciones por Pérdida o Deterioro u Obsolescencia	-
3.5 Aumento por Insuficiencia de Provisiones	-
3.6 Otros Gastos	-
3.7 Otros Gastos Contables No Presupuestarios	3
4. Total de Gastos Contables	1,341,601



Información Presupuestaria

CUENTA PÚBLICA
COMISIÓN ESTATAL DE RESERVAS TERRITORIALES
ENERO - MARZO

| 2022



Concepto	Estimado / Aprobado	Devengado	Recaudado / Pagado
A. Ingresos Totales (A = A1 + A2 + A3)	1,684,230	1,684,230	1,651,869
A1. Ingresos de Libre Disposición	1,684,230	1,684,230	1,651,869
A2. Transferencias Federales Etiquetadas	-	-	-
A3. Financiamiento Neto	-	-	-
B. Egresos Presupuestarios (B = B1 + B2)	1,684,230	1,341,598	1,317,287
B1. Gasto No Etiquetado (sin incluir Amortización de la Deuda Pública)	1,684,230	1,341,598	1,317,287
B2. Gasto Etiquetado (sin incluir Amortización de la Deuda Pública)	-	-	-
C. Remanentes del Ejercicio Anterior (C = C1 + C2)	-	-	-
C1. Remanentes de Ingresos de Libre Disposición aplicados en el periodo	-	-	-
C2. Remanentes de Transferencias Federales Etiquetadas aplicados en el periodo	-	-	-
I. Balance Presupuestario (I = A - B + C)	-	342,632	334,582
II. Balance Presupuestario sin Financiamiento Neto (II = I - A3)	-	342,632	334,582
III. Balance Presupuestario sin Financiamiento Neto y sin Remanentes del Ejercicio Anterior (III = II - C)	-	342,632	334,582

Concepto	Aprobado	Devengado	Pagado
E. Intereses, Comisiones y Gastos de la Deuda (E = E1 + E2)	-	-	-
E1. Intereses, Comisiones y Gastos de la Deuda con Gasto No Etiquetado	-	-	-
E2. Intereses, Comisiones y Gastos de la Deuda con Gasto Etiquetado	-	-	-
IV. Balance Primario (IV = III + E)	-	342,632	334,582

Concepto	Estimado / Aprobado	Devengado	Recaudado / Pagado
F. Financiamiento (F = F1 + F2)	-	-	-
F1. Financiamiento con Fuente de Pago de Ingresos de Libre Disposición	-	-	-
F2. Financiamiento con Fuente de Pago de Transferencias Federales Etiquetadas	-	-	-
G. Amortización de la Deuda (G = G1 + G2)	-	-	-
G1. Amortización de la Deuda Pública con Gasto No Etiquetado	-	-	-
G2. Amortización de la Deuda Pública con Gasto Etiquetado	-	-	-
A3. Financiamiento Neto (A3 = F - G)	-	-	-

Concepto	Estimado / Aprobado	Devengado	Recaudado / Pagado
A1. Ingresos de Libre Disposición	1,684,230	1,684,230	1,651,869
A3.1 Financiamiento Neto con Fuente de Pago de Ingresos de Libre Disposición (A3.1 = F1 - G1)	-	-	-
F1. Financiamiento con Fuente de Pago de Ingresos de Libre Disposición	-	-	-
G1. Amortización de la Deuda Pública con Gasto No Etiquetado	-	-	-
B1. Gasto No Etiquetado (sin incluir Amortización de la Deuda Pública)	1,684,230	1,341,598	1,317,287
C1. Remanentes de Ingresos de Libre Disposición aplicados en el periodo	-	-	-
V. Balance Presupuestario de Recursos Disponibles (V = A1 + A3.1 - B1 + C1)	-	342,632	334,582
VI. Balance Presupuestario de Recursos Disponibles sin Financiamiento Neto (VI = V - A3.1)	-	342,632	334,582

Concepto	Estimado / Aprobado	Devengado	Recaudado / Pagado
A2. Transferencias Federales Etiquetadas	-	-	-
A3.2 Financiamiento Neto con Fuente de Pago de Transferencias Federales Etiquetadas (A3.2 = F2 - G2)	-	-	-
F2. Financiamiento con Fuente de Pago de Transferencias Federales Etiquetadas	-	-	-
G2. Amortización de la Deuda Pública con Gasto Etiquetado	-	-	-
B2. Gasto Etiquetado (sin incluir Amortización de la Deuda Pública)	-	-	-
C2. Remanentes de Transferencias Federales Etiquetadas aplicados en el periodo	-	-	-
VII. Balance Presupuestario de Recursos Etiquetados (VII = A2 + A3.2 - B2 + C2)	-	-	-
VIII. Balance Presupuestario de Recursos Etiquetados sin Financiamiento Neto (VIII = VII - A3.2)	-	-	-



Rubro de Ingresos	Ingreso					Diferencia (6 = 5 - 1)
	Estimado	Ampliaciones y Reducciones	Modificado	Devengado	Recaudado	
	(1)	(2)	(3 = 1 + 2)	(4)	(5)	
Impuestos	-	-	-	-	-	-
Cuotas y Aportaciones de Seguridad Social	-	-	-	-	-	-
Contribuciones de Mejoras	-	-	-	-	-	-
Derechos	-	-	-	-	-	-
Productos	-	-	-	-	-	-
Aprovechamientos	-	-	-	-	-	-
Ingresos por Venta de Bienes, Prestación de Servicios y Otros Ingresos	-	-	-	-	-	-
Participaciones, Aportaciones, Convenios, Incentivos Derivados de la Colaboración Fiscal y Fondos Distintos de Aportaciones	-	-	-	-	-	-
Transferencias, Asignaciones, Subsidios y Subvenciones, y Pensiones y Jubilaciones	1,684,230	-	1,684,230	1,684,230	1,651,869	(32,361)
Ingresos Derivados de Financiamientos	-	-	-	-	-	-
Total	1,684,230	-	1,684,230	1,684,230	1,651,869	(32,361)
				Ingresos excedentes		

Estado Analítico de Ingresos Por Fuente de Financiamiento	Ingreso					Diferencia (6 = 5 - 1)
	Estimado	Ampliaciones y Reducciones	Modificado	Devengado	Recaudado	
	(1)	(2)	(3 = 1 + 2)	(4)	(5)	
Ingresos del Poder Ejecutivo Federal o Estatal y de los Municipios	-	-	-	-	-	-
Impuestos	-	-	-	-	-	-
Cuotas y Aportaciones de Seguridad Social	-	-	-	-	-	-
Contribuciones de Mejoras	-	-	-	-	-	-
Derechos	-	-	-	-	-	-
Productos ¹	-	-	-	-	-	-
Aprovechamientos ²	-	-	-	-	-	-
Participaciones, Aportaciones, Convenios, Incentivos Derivados de la Colaboración Fiscal y Fondos Distintos de Aportaciones	-	-	-	-	-	-
Transferencias, Asignaciones, Subsidios y Subvenciones, y Pensiones y Jubilaciones	-	-	-	-	-	-
Ingresos de los Entes Públicos de los Poderes Legislativo y Judicial, de los Órganos Autónomos y del Sector Paraestatal o Paramunicipal, así como de las Empresas Productivas del Estado	1,684,230	-	1,684,230	1,684,230	1,651,869	(32,361)
Cuotas y Aportaciones de Seguridad Social	-	-	-	-	-	-
Productos ¹	-	-	-	-	-	-
Ingresos por Venta de Bienes, Prestación de Servicios y Otros Ingresos ³	-	-	-	-	-	-
Transferencias, Asignaciones, Subsidios y Subvenciones, y Pensiones y Jubilaciones	1,684,230	-	1,684,230	1,684,230	1,651,869	(32,361)
Ingresos Derivados de Financiamientos	-	-	-	-	-	-
Ingresos Derivados de Financiamientos	-	-	-	-	-	-
Total	1,684,230	-	1,684,230	1,684,230	1,651,869	(32,361)
				Ingresos excedentes		

¹ Incluye intereses que generan las cuentas bancarias de los entes públicos en productos.

² Incluye donativos en efectivo del Poder Ejecutivo, entre otros aprovechamientos.

³ Se refiere a los ingresos propios obtenidos por los Poderes Legislativo y Judicial, los Órganos Autónomos y las entidades de la administración pública paraestatal y paramunicipal, por sus actividades diversas no inherentes a su operación que generan recursos y que no sean ingresos por venta de bienes o prestación de servicios, tales como donativos en efectivo, entre otros.



Concepto	Ingreso					Diferencia
	Estimado	Ampliaciones/ (Reducciones)	Modificado	Devengado	Recaudado	
Ingresos de Libre Disposición						
<i>Impuestos</i>	-	-	-	-	-	-
<i>Cuotas y Aportaciones de Seguridad Social</i>	-	-	-	-	-	-
<i>Contribuciones de Mejoras</i>	-	-	-	-	-	-
<i>Derechos</i>	-	-	-	-	-	-
<i>Productos</i>	-	-	-	-	-	-
<i>Aprovechamientos</i>	-	-	-	-	-	-
<i>Ingresos por Venta de Bienes y Prestación de Servicios</i>	-	-	-	-	-	-
<i>Participaciones</i>	-	-	-	-	-	-
Fondo General de Participaciones	-	-	-	-	-	-
Fondo de Fomento Municipal	-	-	-	-	-	-
Fondo de Fiscalización y Recaudación	-	-	-	-	-	-
Fondo de Compensación	-	-	-	-	-	-
Fondo de Extracción de Hidrocarburos	-	-	-	-	-	-
Impuesto Especial Sobre Producción y Servicios	-	-	-	-	-	-
0.136% de la Recaudación Federal Participable	-	-	-	-	-	-
3.17% Sobre Extracción de Petróleo	-	-	-	-	-	-
Gasolinas y Diésel	-	-	-	-	-	-
Fondo del Impuesto Sobre la Renta	-	-	-	-	-	-
Fondo de Estabilización de los Ingresos de las Ent. Fed.	-	-	-	-	-	-
<i>Incentivos Derivados de la Colaboración Fiscal</i>	-	-	-	-	-	-
Tenencia o Uso de Vehículos	-	-	-	-	-	-
Fondo de Compensación ISAN	-	-	-	-	-	-
Impuesto Sobre Automóviles Nuevos	-	-	-	-	-	-
Fondo de Compensación de Repecos-Intermedios	-	-	-	-	-	-
Otros Incentivos Económicos	-	-	-	-	-	-
<i>Transferencias y Asignaciones</i>	1,684,230	-	1,684,230	1,684,230	1,651,869	(32,361)
<i>Convenios</i>	-	-	-	-	-	-
Otros Convenios y Subsidios	-	-	-	-	-	-
<i>Otros Ingresos de Libre Disposición</i>	-	-	-	-	-	-
Participaciones en Ingresos Locales	-	-	-	-	-	-
Otros Ingresos de Libre Disposición	-	-	-	-	-	-
Total de Ingresos de Libre Disposición	1,684,230	-	1,684,230	1,684,230	1,651,869	(32,361)
Ingresos Excedentes de Ingresos de Libre Disposición						
Transferencias Federales Etiquetadas						
<i>Aportaciones</i>	-	-	-	-	-	-
Fondo de Aport. para la Nómina Educativa y Gto. Op.	-	-	-	-	-	-
Fondo de Aportaciones para los Servicios de Salud	-	-	-	-	-	-
Fondo de Aportaciones para la Infraestructura Social	-	-	-	-	-	-
Fondo de Aport. para el Fortalecimiento de los Municipios y de las Demarcaciones Territoriales del Distrito Federal	-	-	-	-	-	-
Fondo de Aportaciones Múltiples	-	-	-	-	-	-
Fondo de Aport. para la Educación Tec. y de Adultos	-	-	-	-	-	-
Fondo de Aportaciones para la Seguridad Pública de los Estados y del Distrito Federal	-	-	-	-	-	-
Fondo de Aportaciones para el Fortalecimiento de las Entidades Federativas	-	-	-	-	-	-
<i>Convenios</i>	-	-	-	-	-	-
Convenios de Protección Social en Salud	-	-	-	-	-	-
Convenios de Descentralización	-	-	-	-	-	-
Convenios de Reasignación	-	-	-	-	-	-
Otros Convenios y Subsidios	-	-	-	-	-	-
<i>Fondos Distintos de Aportaciones</i>	-	-	-	-	-	-
Fondo para Entidades Federativas y Municipios Productores de Hidrocarburos	-	-	-	-	-	-
Fondo Minero	-	-	-	-	-	-
<i>Transferencias, Asignaciones, Subsidios y Subvenciones, y Pensiones y Jubilaciones</i>	-	-	-	-	-	-
<i>Otras Transferencias Federales Etiquetadas</i>	-	-	-	-	-	-
Total de Transferencias Federales Etiquetadas	-	-	-	-	-	-
Ingresos Derivados de Financiamientos						
<i>Ingresos Derivados de Financiamientos</i>	-	-	-	-	-	-
Total de Ingresos	1,684,230	-	1,684,230	1,684,230	1,651,869	(32,361)
Datos Informativos						
1. Ingresos Derivados de Financiamientos con Fuente de Pago de Ingresos de Libre Disposición	-	-	-	-	-	-
2. Ingresos Derivados de Financiamientos con Fuente de Pago de Transferencias Federales Etiquetadas	-	-	-	-	-	-
3. Ingresos Derivados de Financiamientos	-	-	-	-	-	-



Concepto	Egresos					Subejercicio 6 = (3 - 4)
	Aprobado	Ampliaciones/ (Reducciones)	Modificado	Devengado	Pagado	
	1	2	3 = (1 + 2)	4	5	
Servicios Personales	1,355,111	(3,763)	1,351,348	1,243,620	1,223,072	107,728
Remuneraciones al Personal de Carácter Permanente	690,262	(5,919)	684,343	618,519	618,519	65,824
Remuneraciones al Personal de Carácter Transitorio	-	-	-	-	-	-
Remuneraciones Adicionales y Especiales	-	2,156	2,156	2,156	2,156	-
Seguridad Social	119,520	-	119,520	101,625	81,077	17,895
Otras Prestaciones Sociales y Económicas	545,329	-	545,329	521,320	521,320	24,009
Previsiones	-	-	-	-	-	-
Pago de Estímulos a Servidores Públicos	-	-	-	-	-	-
Materiales y Suministros	50,220	-	50,220	34,564	34,564	15,656
Materiales de Admón, Emisión de Doctos. y Artículos Oficiales	19,223	-	19,223	15,419	15,419	3,804
Alimentos y Utensilios	3,513	-	3,513	3,513	3,513	-
Materias Primas y Materiales de Producción y Comercialización	-	-	-	-	-	-
Materiales y Artículos de Construcción y de Reparación	-	-	-	-	-	-
Productos Químicos, Farmacéuticos y de Laboratorio	600	-	600	-	-	600
Combustibles, Lubricantes y Aditivos	19,735	-	19,735	9,335	9,335	10,400
Vestuario, Blancos, Prendas de Protección y Artículos Deportivos	-	-	-	-	-	-
Materiales y Suministros Para Seguridad	-	-	-	-	-	-
Herramientas, Refacciones y Accesorios Menores	7,149	-	7,149	6,297	6,297	852
Servicios Generales	278,899	3,763	282,662	63,414	59,651	219,248
Servicios Básicos	18,469	-	18,469	5,117	5,117	13,352
Servicios de Arrendamiento	108,866	-	108,866	510	510	108,356
Servicios Profesionales, Científicos, Técnicos y Otros Servicios	10,802	-	10,802	6,555	6,555	4,247
Servicios Financieros, Bancarios y Comerciales	32,675	-	32,675	19,103	19,103	13,572
Servicios de Instalación, Reparación, Mantto. y Conservación	49,370	-	49,370	6,465	6,465	42,905
Servicios de Comunicación Social y Publicidad	-	-	-	-	-	-
Servicios de Traslado y Viáticos	16,500	-	16,500	8,470	8,470	8,030
Servicios Oficiales	-	-	-	-	-	-
Otros Servicios Generales	42,217	3,763	45,980	17,194	13,431	28,786
Transferencias, Asignaciones, Subsidios y Otras Ayudas	-	-	-	-	-	-
Transferencias Internas y Asignaciones al Sector Público	-	-	-	-	-	-
Transferencias al Resto del Sector Público	-	-	-	-	-	-
Subsidios y Subvenciones	-	-	-	-	-	-
Ayudas Sociales	-	-	-	-	-	-
Pensiones y Jubilaciones	-	-	-	-	-	-
Transferencias a Fideicomisos, Mandatos y Otros Análogos	-	-	-	-	-	-
Transferencias a la Seguridad Social	-	-	-	-	-	-
Donativos	-	-	-	-	-	-
Transferencias al Exterior	-	-	-	-	-	-
Bienes Muebles, Inmuebles e Intangibles	-	-	-	-	-	-
Mobiliario y Equipo de Administración	-	-	-	-	-	-
Mobiliario y Equipo Educativo y Recreativo	-	-	-	-	-	-
Equipo e Instrumental Médico y de Laboratorio	-	-	-	-	-	-
Vehículos y Equipo de Transporte	-	-	-	-	-	-
Equipo de Defensa y Seguridad	-	-	-	-	-	-
Maquinaria, Otros Equipos y Herramientas	-	-	-	-	-	-
Activos Biológicos	-	-	-	-	-	-
Bienes Inmuebles	-	-	-	-	-	-
Activos Intangibles	-	-	-	-	-	-
Inversión Pública	-	-	-	-	-	-
Obra Pública en Bienes de Dominio Público	-	-	-	-	-	-
Obra Pública en Bienes Propios	-	-	-	-	-	-
Proyectos Productivos y Acciones de Fomento	-	-	-	-	-	-
Inversiones Financieras y Otras Provisiones	-	-	-	-	-	-
Inversiones Para el Fomento de Actividades Productivas	-	-	-	-	-	-
Acciones y Participaciones de Capital	-	-	-	-	-	-
Compra de Títulos y Valores	-	-	-	-	-	-
Concesión de Préstamos	-	-	-	-	-	-
Inversiones en Fideicomisos, Mandatos y Otros Análogos	-	-	-	-	-	-
Otras Inversiones Financieras	-	-	-	-	-	-
Provisiones para Contingencias y Otras Erogaciones Especiales	-	-	-	-	-	-
Participaciones y Aportaciones	-	-	-	-	-	-
Participaciones	-	-	-	-	-	-
Aportaciones	-	-	-	-	-	-
Convenios	-	-	-	-	-	-
Deuda Pública	-	-	-	-	-	-
Amortización de la Deuda Pública	-	-	-	-	-	-
Intereses de la Deuda Pública	-	-	-	-	-	-
Comisiones de la Deuda Pública	-	-	-	-	-	-
Gastos de la Deuda Pública	-	-	-	-	-	-
Costo por Coberturas	-	-	-	-	-	-
Apoyos Financieros	-	-	-	-	-	-
Adeudos de Ejercicios Fiscales Anteriores (Adefas)	-	-	-	-	-	-
Total del Gasto	1,684,230	-	1,684,230	1,341,598	1,317,287	342,632



Concepto	Egresos					Subejercicio
	Aprobado	Ampliaciones / (Reducciones)	Modificado	Devengado	Pagado	
Gasto No Etiquetado	1,684,230	-	1,684,230	1,341,598	1,317,287	342,632
Servicios Personales	1,355,111	(3,763)	1,351,348	1,243,620	1,223,072	107,728
Remuneraciones al Personal de Carácter Permanente	690,262	(5,919)	684,343	618,519	618,519	65,824
Remuneraciones al Personal de Carácter Transitorio	-	-	-	-	-	-
Remuneraciones Adicionales y Especiales	-	2,156	2,156	2,156	2,156	-
Seguridad Social	119,520	-	119,520	101,625	81,077	17,895
Otras Prestaciones Sociales y Económicas	545,329	-	545,329	521,320	521,320	24,009
Previsiones	-	-	-	-	-	-
Pago de Estímulos a Servidores Públicos	-	-	-	-	-	-
Materiales y Suministros	50,220	-	50,220	34,564	34,564	15,656
Materiales de Admón., Emisión de Doctos. y Art. Oficiales	19,223	-	19,223	15,419	15,419	3,804
Alimentos y Utensilios	3,513	-	3,513	3,513	3,513	-
Materias Primas y Materiales de Prod. y Comercialización	-	-	-	-	-	-
Materiales y Artículos de Construcción y de Reparación	-	-	-	-	-	-
Productos Químicos, Farmacéuticos y de Laboratorio	600	-	600	-	-	600
Combustibles, Lubricantes y Aditivos	19,735	-	19,735	9,335	9,335	10,400
Vestuario, Blancos, Prendas de Protección y Art. Deportivos	-	-	-	-	-	-
Materiales y Suministros Para Seguridad	-	-	-	-	-	-
Herramientas, Refacciones y Accesorios Menores	7,149	-	7,149	6,297	6,297	852
Servicios Generales	278,899	3,763	282,662	63,414	59,651	219,248
Servicios Básicos	18,469	-	18,469	5,117	5,117	13,352
Servicios de Arrendamiento	108,866	-	108,866	510	510	108,356
Servicios Profesionales, Científicos, Técnicos y Otros Serv.	10,802	-	10,802	6,555	6,555	4,247
Servicios Financieros, Bancarios y Comerciales	32,675	-	32,675	19,103	19,103	13,572
Servicios de Instalación, Reparación, Mantto. y Conservación	49,370	-	49,370	6,465	6,465	42,905
Servicios de Comunicación Social y Publicidad	-	-	-	-	-	-
Servicios de Traslado y Viáticos	16,500	-	16,500	8,470	8,470	8,030
Servicios Oficiales	-	-	-	-	-	-
Otros Servicios Generales	42,217	3,763	45,980	17,194	13,431	28,786
Transferencias, Asignaciones, Subsidios y Otras Ayudas	-	-	-	-	-	-
Transferencias Internas y Asignaciones al Sector Público	-	-	-	-	-	-
Transferencias al Resto del Sector Público	-	-	-	-	-	-
Subsidios y Subvenciones	-	-	-	-	-	-
Ayudas Sociales	-	-	-	-	-	-
Pensiones y Jubilaciones	-	-	-	-	-	-
Transferencias a Fideicomisos, Mandatos y Otros Análogos	-	-	-	-	-	-
Transferencias a la Seguridad Social	-	-	-	-	-	-
Donativos	-	-	-	-	-	-
Transferencias al Exterior	-	-	-	-	-	-
Bienes Muebles, Inmuebles e Intangibles	-	-	-	-	-	-
Mobiliario y Equipo de Administración	-	-	-	-	-	-
Mobiliario y Equipo Educativo y Recreativo	-	-	-	-	-	-
Equipo e Instrumental Médico y de Laboratorio	-	-	-	-	-	-
Vehículos y Equipo de Transporte	-	-	-	-	-	-
Equipo de Defensa y Seguridad	-	-	-	-	-	-
Maquinaria, Otros Equipos y Herramientas	-	-	-	-	-	-
Activos Biológicos	-	-	-	-	-	-
Bienes Inmuebles	-	-	-	-	-	-
Activos Intangibles	-	-	-	-	-	-
Inversión Pública	-	-	-	-	-	-
Obra Pública en Bienes de Dominio Público	-	-	-	-	-	-
Obra Pública en Bienes Propios	-	-	-	-	-	-
Proyectos Productivos y Acciones de Fomento	-	-	-	-	-	-
Inversiones Financieras y Otras Provisiones	-	-	-	-	-	-
Inversiones Para el Fomento de Actividades Productivas	-	-	-	-	-	-
Acciones y Participaciones de Capital	-	-	-	-	-	-
Compra de Títulos y Valores	-	-	-	-	-	-
Concesión de Préstamos	-	-	-	-	-	-
Inversiones en Fideicomisos, Mandatos y Otros Análogos	-	-	-	-	-	-
Fideicomiso de Desastres Naturales (Informativo)	-	-	-	-	-	-
Otras Inversiones Financieras	-	-	-	-	-	-
Provisiones para Contingencias y Otras Erogaciones Especiales	-	-	-	-	-	-
Participaciones y Aportaciones	-	-	-	-	-	-
Participaciones	-	-	-	-	-	-
Aportaciones	-	-	-	-	-	-
Convenios	-	-	-	-	-	-
Deuda Pública	-	-	-	-	-	-
Amortización de la Deuda Pública	-	-	-	-	-	-
Intereses de la Deuda Pública	-	-	-	-	-	-
Comisiones de la Deuda Pública	-	-	-	-	-	-
Gastos de la Deuda Pública	-	-	-	-	-	-
Costo por Coberturas	-	-	-	-	-	-
Apyos Financieros	-	-	-	-	-	-
Adeudos de Ejercicios Fiscales Anteriores (Adefas)	-	-	-	-	-	-



Concepto	Egresos					Subejercicio
	Aprobado	Ampliaciones / (Reducciones)	Modificado	Devengado	Pagado	
Gasto Etiquetado	-	-	-	-	-	-
Servicios Personales	-	-	-	-	-	-
Remuneraciones al Personal de Carácter Permanente	-	-	-	-	-	-
Remuneraciones al Personal de Carácter Transitorio	-	-	-	-	-	-
Remuneraciones Adicionales y Especiales	-	-	-	-	-	-
Seguridad Social	-	-	-	-	-	-
Otras Prestaciones Sociales y Económicas	-	-	-	-	-	-
Previsiones	-	-	-	-	-	-
Pago de Estímulos a Servidores Públicos	-	-	-	-	-	-
Materiales y Suministros	-	-	-	-	-	-
Materiales de Admón., Emisión de Doctos. y Art. Oficiales	-	-	-	-	-	-
Alimentos y Utensilios	-	-	-	-	-	-
Materias Primas y Materiales de Prod. y Comercialización	-	-	-	-	-	-
Materiales y Artículos de Construcción y de Reparación	-	-	-	-	-	-
Productos Químicos, Farmacéuticos y de Laboratorio	-	-	-	-	-	-
Combustibles, Lubricantes y Aditivos	-	-	-	-	-	-
Vestuario, Blancos, Prendas de Protección y Art. Deportivos	-	-	-	-	-	-
Materiales y Suministros Para Seguridad	-	-	-	-	-	-
Herramientas, Refacciones y Accesorios Menores	-	-	-	-	-	-
Servicios Generales	-	-	-	-	-	-
Servicios Básicos	-	-	-	-	-	-
Servicios de Arrendamiento	-	-	-	-	-	-
Servicios Profesionales, Científicos, Técnicos y Otros Serv.	-	-	-	-	-	-
Servicios Financieros, Bancarios y Comerciales	-	-	-	-	-	-
Servicios de Instalación, Reparación, Mantto. y Conservación	-	-	-	-	-	-
Servicios de Comunicación Social y Publicidad	-	-	-	-	-	-
Servicios de Traslado y Viáticos	-	-	-	-	-	-
Servicios Oficiales	-	-	-	-	-	-
Otros Servicios Generales	-	-	-	-	-	-
Transferencias, Asignaciones, Subsidios y Otras Ayudas	-	-	-	-	-	-
Transferencias Internas y Asignaciones al Sector Público	-	-	-	-	-	-
Transferencias al Resto del Sector Público	-	-	-	-	-	-
Subsidios y Subvenciones	-	-	-	-	-	-
Ayudas Sociales	-	-	-	-	-	-
Pensiones y Jubilaciones	-	-	-	-	-	-
Transferencias a Fideicomisos, Mandatos y Otros Análogos	-	-	-	-	-	-
Transferencias a la Seguridad Social	-	-	-	-	-	-
Donativos	-	-	-	-	-	-
Transferencias al Exterior	-	-	-	-	-	-
Bienes Muebles, Inmuebles e Intangibles	-	-	-	-	-	-
Mobiliario y Equipo de Administración	-	-	-	-	-	-
Mobiliario y Equipo Educativo y Recreativo	-	-	-	-	-	-
Equipo e Instrumental Médico y de Laboratorio	-	-	-	-	-	-
Vehículos y Equipo de Transporte	-	-	-	-	-	-
Equipo de Defensa y Seguridad	-	-	-	-	-	-
Maquinaria, Otros Equipos y Herramientas	-	-	-	-	-	-
Activos Biológicos	-	-	-	-	-	-
Bienes Inmuebles	-	-	-	-	-	-
Activos Intangibles	-	-	-	-	-	-
Inversión Pública	-	-	-	-	-	-
Obra Pública en Bienes de Dominio Público	-	-	-	-	-	-
Obra Pública en Bienes Propios	-	-	-	-	-	-
Proyectos Productivos y Acciones de Fomento	-	-	-	-	-	-
Inversiones Financieras y Otras Provisiones	-	-	-	-	-	-
Inversiones Para el Fomento de Actividades Productivas	-	-	-	-	-	-
Acciones y Participaciones de Capital	-	-	-	-	-	-
Compra de Títulos y Valores	-	-	-	-	-	-
Concesión de Préstamos	-	-	-	-	-	-
Inversiones en Fideicomisos, Mandatos y Otros Análogos	-	-	-	-	-	-
Fideicomiso de Desastres Naturales (Informativo)	-	-	-	-	-	-
Otras Inversiones Financieras	-	-	-	-	-	-
Provisiones para Contingencias y Otras Erogaciones Especiales	-	-	-	-	-	-
Participaciones y Aportaciones	-	-	-	-	-	-
Participaciones	-	-	-	-	-	-
Aportaciones	-	-	-	-	-	-
Convenios	-	-	-	-	-	-
Deuda Pública	-	-	-	-	-	-
Amortización de la Deuda Pública	-	-	-	-	-	-
Intereses de la Deuda Pública	-	-	-	-	-	-
Comisiones de la Deuda Pública	-	-	-	-	-	-
Gastos de la Deuda Pública	-	-	-	-	-	-
Costo por Coberturas	-	-	-	-	-	-
Apoyos Financieros	-	-	-	-	-	-
Adeudos de Ejercicios Fiscales Anteriores (Adefas)	-	-	-	-	-	-
Total de Egresos	1,684,230	-	1,684,230	1,341,598	1,317,287	342,632

Comisión Estatal de Reservas Territoriales
Estado Analítico del Ejercicio del Presupuesto de Egresos
Clasificación Administrativa
Del 1 de enero al 31 de marzo de 2022
(Cifras en Pesos)



Concepto	Egresos					Subejercicio
	Aprobado	Ampliaciones/ (Reducciones)	Modificado	Devengado	Pagado	
	1	2	3 = (1 + 2)	4	5	
Jefatura de la Oficina de la Gobernatura del Estado	-	-	-	-	-	-
Secretaría de Gobierno	-	-	-	-	-	-
Secretaría de Hacienda	-	-	-	-	-	-
Secretaría de Desarrollo Económico y del Trabajo	-	-	-	-	-	-
Secretaría de Desarrollo Agropecuario	-	-	-	-	-	-
Secretaría de Obras Públicas	-	-	-	-	-	-
Secretaría de Educación	-	-	-	-	-	-
Secretaría de Salud	-	-	-	-	-	-
Secretaría de Administración	-	-	-	-	-	-
Secretaría de la Contraloría	-	-	-	-	-	-
Secretaría de Turismo y Cultura	-	-	-	-	-	-
Secretaría de Desarrollo Social	-	-	-	-	-	-
Secretaría de Desarrollo Sustentable	-	-	-	-	-	-
Secretaría de Movilidad y Transporte	-	-	-	-	-	-
Comisión Estatal de Seguridad Pública	-	-	-	-	-	-
Consejería Jurídica	-	-	-	-	-	-
Gastos Institucionales	-	-	-	-	-	-
Total del Gasto	-	-	-	-	-	-



COMISIÓN ESTATAL
DE RESERVAS
TERRITORIALES

Comisión Estatal de Reservas Territoriales
Estado Analítico del Ejercicio del Presupuesto de Egresos
Clasificación Administrativa
Del 1 de enero al 31 de marzo de 2022



MORELOS

Concepto	Egresos					Subejercicio
	Aprobado	Ampliaciones/ (Reducciones)	Modificado	Devengado	Pagado	
	1	2	3 = (1 + 2)	4	5	
Poder Ejecutivo	-	-	-	-	-	-
Poder Legislativo	-	-	-	-	-	-
Poder Judicial	-	-	-	-	-	-
Organismos Autónomos	-	-	-	-	-	-
Poder Ejecutivo de los Municipios	-	-	-	-	-	-
Total del Gasto	-	-	-	-	-	-

Sector Paraestatal del Gobierno del Estado de Morelos
Estado Analítico del Ejercicio del Presupuesto de Egresos
Clasificación Administrativa
Del 1 de enero al 31 de marzo de 2022

Concepto	Egresos					Subejercicio
	Aprobado	Ampliaciones/ (Reducciones)	Modificado	Devengado	Pagado	
	1	2	3 = (1 + 2)	4	5	
Entidades Paraestatales y Fideicomisos No Empresariales y No Financieros	1,684,230	-	1,684,230	1,341,598	1,317,287	342,632
Instituciones Públicas de la Seguridad Social	-	-	-	-	-	-
Entidades Paraestatales Empresariales No Financieras con Participación Estatal Mayoritaria	-	-	-	-	-	-
Fideicomisos Empresariales No Financieros con Participación Estatal Mayoritaria	-	-	-	-	-	-
Entidades Paraestatales Empresariales Financieras Monetarias con Participación Estatal Mayoritaria	-	-	-	-	-	-
Entidades Paraestatales Empresariales Financieras No Monetarias con Participación Estatal Mayoritaria	-	-	-	-	-	-
Fideicomisos Financieros Públicos con Participación Estatal Mayoritaria	-	-	-	-	-	-
Total del Gasto	1,684,230	-	1,684,230	1,341,598	1,317,287	342,632



Concepto	Egresos					Subejercicio
	Aprobado	Ampliaciones/ (Reducciones)	Modificado	Devengado	Pagado	
Gasto No Etiquetado	1,684,230	-	1,684,230	1,341,598	1,317,287	342,632
Jefatura de la Oficina de la Gubernatura del Estado	-	-	-	-	-	-
Secretaría de Gobierno	-	-	-	-	-	-
Secretaría de Hacienda	-	-	-	-	-	-
Secretaría de Desarrollo Económico y del Trabajo	-	-	-	-	-	-
Secretaría de Desarrollo Agropecuario	-	-	-	-	-	-
Secretaría de Obras Públicas	-	-	-	-	-	-
Secretaría de Educación	-	-	-	-	-	-
Secretaría de Salud	-	-	-	-	-	-
Secretaría de Administración	-	-	-	-	-	-
Secretaría de la Contratoría	-	-	-	-	-	-
Secretaría de Turismo y Cultura	-	-	-	-	-	-
Secretaría de Desarrollo Social	-	-	-	-	-	-
Secretaría de Desarrollo Sustentable	-	-	-	-	-	-
Secretaría de Movilidad y Transporte	-	-	-	-	-	-
Comisión Estatal de Seguridad Pública	-	-	-	-	-	-
Consejería Jurídica	-	-	-	-	-	-
Gastos Institucionales	-	-	-	-	-	-
Poder Legislativo	-	-	-	-	-	-
Poder Judicial	-	-	-	-	-	-
Organismos Autónomos	-	-	-	-	-	-
Entidades Paraestatales y Fideicomisos No Empresariales y No Financieros	1,684,230	-	1,684,230	1,341,598	1,317,287	342,632
Entidades Paraestatales Empresariales No Financieras con Participación Estatal Mayoritaria	-	-	-	-	-	-
Poder Ejecutivo de los Municipios	-	-	-	-	-	-
Gasto Etiquetado	-	-	-	-	-	-
Jefatura de la Oficina de la Gubernatura del Estado	-	-	-	-	-	-
Secretaría de Gobierno	-	-	-	-	-	-
Secretaría de Hacienda	-	-	-	-	-	-
Secretaría de Desarrollo Económico y del Trabajo	-	-	-	-	-	-
Secretaría de Desarrollo Agropecuario	-	-	-	-	-	-
Secretaría de Obras Públicas	-	-	-	-	-	-
Secretaría de Educación	-	-	-	-	-	-
Secretaría de Salud	-	-	-	-	-	-
Secretaría de Administración	-	-	-	-	-	-
Secretaría de la Contratoría	-	-	-	-	-	-
Secretaría de Turismo y Cultura	-	-	-	-	-	-
Secretaría de Desarrollo Social	-	-	-	-	-	-
Secretaría de Desarrollo Sustentable	-	-	-	-	-	-
Secretaría de Movilidad y Transporte	-	-	-	-	-	-
Comisión Estatal de Seguridad Pública	-	-	-	-	-	-
Consejería Jurídica	-	-	-	-	-	-
Gastos Institucionales	-	-	-	-	-	-
Poder Legislativo	-	-	-	-	-	-
Poder Judicial	-	-	-	-	-	-
Organismos Autónomos	-	-	-	-	-	-
Entidades Paraestatales y Fideicomisos No Empresariales y No Financieros	-	-	-	-	-	-
Entidades Paraestatales Empresariales No Financieras con Participación Estatal Mayoritaria	-	-	-	-	-	-
Poder Ejecutivo de los Municipios	-	-	-	-	-	-
Total de Egresos	1,684,230	-	1,684,230	1,341,598	1,317,287	342,632



Concepto	Egresos					Subejercicio 6 = (3 - 4)
	Aprobado	Ampliaciones/ (Reducciones)	Modificado	Devengado	Pagado	
	1	2	3 = (1 + 2)	4	5	
Gobierno	-	-	-	-	-	-
Legislación	-	-	-	-	-	-
Justicia	-	-	-	-	-	-
Coordinación de la Política de Gobierno	-	-	-	-	-	-
Relaciones Exteriores	-	-	-	-	-	-
Asuntos Financieros y Hacendarios	-	-	-	-	-	-
Seguridad Nacional	-	-	-	-	-	-
Asuntos de Orden Público y de Seguridad Interior	-	-	-	-	-	-
Otros Servicios Generales	-	-	-	-	-	-
Desarrollo Social	1,684,230	-	1,684,230	1,341,598	1,317,287	342,632
Protección Ambiental	-	-	-	-	-	-
Vivienda y Servicios a la Comunidad	1,684,230	-	1,684,230	1,341,598	1,317,287	342,632
Salud	-	-	-	-	-	-
Recreación, Cultura y Otras Manifestaciones Sociales	-	-	-	-	-	-
Educación	-	-	-	-	-	-
Protección Social	-	-	-	-	-	-
Otros Asuntos Sociales	-	-	-	-	-	-
Desarrollo Económico	-	-	-	-	-	-
Asuntos Económicos, Comerciales y Laborales en General	-	-	-	-	-	-
Agropecuaria, Silvicultura, Pesca y Caza	-	-	-	-	-	-
Combustibles y Energía	-	-	-	-	-	-
Minería, Manufacturas y Construcción	-	-	-	-	-	-
Transporte	-	-	-	-	-	-
Comunicaciones	-	-	-	-	-	-
Turismo	-	-	-	-	-	-
Ciencia, Tecnología e Innovación	-	-	-	-	-	-
Otras Industrias y Otros Asuntos Económicos	-	-	-	-	-	-
Otras no Clasificadas en Funciones Anteriores	-	-	-	-	-	-
Transacciones de la Deuda Pública / Costo Financiero de la Deuda	-	-	-	-	-	-
Transferencias, Participaciones y Aportaciones entre Diferentes Niveles y Ordenes de Gobierno	-	-	-	-	-	-
Saneamiento del Sistema Financiero	-	-	-	-	-	-
Adeudos de Ejercicios Fiscales Anteriores	-	-	-	-	-	-
Total del Gasto	1,684,230	-	1,684,230	1,341,598	1,317,287	342,632



Concepto	Egresos					Subejercicio
	Aprobado	Ampliaciones/ (Reducciones)	Modificado	Devengado	Pagado	
Gasto No Etiquetado	1,684,230	-	1,684,230	1,341,598	1,317,287	342,632
<i>Gobierno</i>	-	-	-	-	-	-
Legislación	-	-	-	-	-	-
Justicia	-	-	-	-	-	-
Coordinación de la Política de Gobierno	-	-	-	-	-	-
Relaciones Exteriores	-	-	-	-	-	-
Asuntos Financieros y Hacendarios	-	-	-	-	-	-
Seguridad Nacional	-	-	-	-	-	-
Asuntos de Orden Público y de Seguridad Interior	-	-	-	-	-	-
Otros Servicios Generales	-	-	-	-	-	-
<i>Desarrollo Social</i>	1,684,230	-	1,684,230	1,341,598	1,317,287	342,632
Protección Ambiental	-	-	-	-	-	-
Vivienda y Servicios a la Comunidad	1,684,230	-	1,684,230	1,341,598	1,317,287	342,632
Salud	-	-	-	-	-	-
Recreación, Cultura y Otras Manifestaciones Sociales	-	-	-	-	-	-
Educación	-	-	-	-	-	-
Protección Social	-	-	-	-	-	-
Otros Asuntos Sociales	-	-	-	-	-	-
<i>Desarrollo Económico</i>	-	-	-	-	-	-
Asuntos Económicos, Comerciales y Laborales en Gral.	-	-	-	-	-	-
Agropecuaria, Silvicultura, Pesca y Caza	-	-	-	-	-	-
Combustibles y Energía	-	-	-	-	-	-
Minería, Manufacturas y Construcción	-	-	-	-	-	-
Transporte	-	-	-	-	-	-
Comunicaciones	-	-	-	-	-	-
Turismo	-	-	-	-	-	-
Ciencia, Tecnología e Innovación	-	-	-	-	-	-
Otras Industrias y Otros Asuntos Económicos	-	-	-	-	-	-
<i>Otras no Clasificadas en Funciones Anteriores</i>	-	-	-	-	-	-
Transacciones de la Deuda Pública / Costo Financiero de la Deuda	-	-	-	-	-	-
Transferencias, Participaciones y Aportaciones entre Diferentes Niveles y Ordenes de Gobierno	-	-	-	-	-	-
Saneamiento del Sistema Financiero	-	-	-	-	-	-
Adeudos de Ejercicios Fiscales Anteriores	-	-	-	-	-	-
Gasto Etiquetado	-	-	-	-	-	-
<i>Gobierno</i>	-	-	-	-	-	-
Legislación	-	-	-	-	-	-
Justicia	-	-	-	-	-	-
Coordinación de la Política de Gobierno	-	-	-	-	-	-
Relaciones Exteriores	-	-	-	-	-	-
Asuntos Financieros y Hacendarios	-	-	-	-	-	-
Seguridad Nacional	-	-	-	-	-	-
Asuntos de Orden Público y de Seguridad Interior	-	-	-	-	-	-
Otros Servicios Generales	-	-	-	-	-	-
<i>Desarrollo Social</i>	-	-	-	-	-	-
Protección Ambiental	-	-	-	-	-	-
Vivienda y Servicios a la Comunidad	-	-	-	-	-	-
Salud	-	-	-	-	-	-
Recreación, Cultura y Otras Manifestaciones Sociales	-	-	-	-	-	-
Educación	-	-	-	-	-	-
Protección Social	-	-	-	-	-	-
Otros Asuntos Sociales	-	-	-	-	-	-
<i>Desarrollo Económico</i>	-	-	-	-	-	-
Asuntos Económicos, Comerciales y Laborales en Gral.	-	-	-	-	-	-
Agropecuaria, Silvicultura, Pesca y Caza	-	-	-	-	-	-
Combustibles y Energía	-	-	-	-	-	-
Minería, Manufacturas y Construcción	-	-	-	-	-	-
Transporte	-	-	-	-	-	-
Comunicaciones	-	-	-	-	-	-
Turismo	-	-	-	-	-	-
Ciencia, Tecnología e Innovación	-	-	-	-	-	-
Otras Industrias y Otros Asuntos Económicos	-	-	-	-	-	-
<i>Otras no Clasificadas en Funciones Anteriores</i>	-	-	-	-	-	-
Transacciones de la Deuda Pública / Costo Financiero de la Deuda	-	-	-	-	-	-
Transferencias, Participaciones y Aportaciones entre Diferentes Niveles y Ordenes de Gobierno	-	-	-	-	-	-
Saneamiento del Sistema Financiero	-	-	-	-	-	-
Adeudos de Ejercicios Fiscales Anteriores	-	-	-	-	-	-
Total del Egresos	1,684,230	-	1,684,230	1,341,598	1,317,287	342,632



COMISIÓN ESTATAL
DE RESERVAS
TERRITORIALES

Comisión Estatal de Reservas Territoriales
Estado Analítico del Ejercicio del Presupuesto de Egresos Detallado - LDF
Clasificación de Servicios Personales por Categoría
Del 1 de enero al 31 de marzo de 2022
(Cifras en Pesos)



MORELOS

Concepto	Egresos					Subejercicio
	Aprobado	Ampliaciones/ (Reducciones)	Modificado	Devengado	Pagado	
Gasto No Etiquetado	1,355,111	(3,763)	1,351,348	1,243,620	1,223,072	107,728
<i>Personal Administrativo y de Servicio Público</i>	<i>1,355,111</i>	<i>(3,763)</i>	<i>1,351,348</i>	<i>1,243,620</i>	<i>1,223,072</i>	<i>107,728</i>
<i>Magisterio</i>	-	-	-	-	-	-
<i>Servicios de Salud</i>	-	-	-	-	-	-
<i>Personal Administrativo</i>	-	-	-	-	-	-
<i>Personal Médico, Paramédico y afín</i>	-	-	-	-	-	-
<i>Seguridad Pública</i>	-	-	-	-	-	-
<i>Gastos Asociados a la Implementación de Nuevas Leyes Fed. o Reformas a las Mismas</i>	-	-	-	-	-	-
<i>Nombre del Programa o Ley 1</i>	-	-	-	-	-	-
<i>Nombre del Programa o Ley 2</i>	-	-	-	-	-	-
<i>Sentencias Laborales Definitivas</i>	-	-	-	-	-	-
Gasto Etiquetado	-	-	-	-	-	-
<i>Personal Administrativo y de Servicio Público</i>	-	-	-	-	-	-
<i>Magisterio</i>	-	-	-	-	-	-
<i>Servicios de Salud</i>	-	-	-	-	-	-
<i>Personal Administrativo</i>	-	-	-	-	-	-
<i>Personal Médico, Paramédico y afín</i>	-	-	-	-	-	-
<i>Seguridad Pública</i>	-	-	-	-	-	-
<i>Gastos Asociados a la Implementación de Nuevas Leyes Fed. o Reformas a las Mismas</i>	-	-	-	-	-	-
<i>Nombre del Programa o Ley 1</i>	-	-	-	-	-	-
<i>Nombre del Programa o Ley 2</i>	-	-	-	-	-	-
<i>Sentencias Laborales Definitivas</i>	-	-	-	-	-	-
Total del Gasto en Servicios Personales	1,355,111	(3,763)	1,351,348	1,243,620	1,223,072	107,728



COMISIÓN ESTADAL
DE RESERVAS
TERRITORIALES

Comisión Estatal de Reservas Territoriales
Estado Analítico del Ejercicio del Presupuesto de Egresos
Clasificación Económica (por Tipo de Gasto)
Del 1 de enero al 31 de marzo de 2022
(Cifras en Pesos)



MORELOS

Concepto	Egresos					
	Aprobado	Ampliaciones/ (Reducciones)	Modificado	Devengado	Pagado	Subejercicio
	1	2	3 = (1 + 2)	4	5	6 = (3 - 4)
Gasto Corriente	1,684,230	-	1,684,230	1,341,598	1,317,287	342,632
Gasto de Capital	-	-	-	-	-	-
Amortización de la Deuda y Disminución de Pasivos	-	-	-	-	-	-
Pensiones y Jubilaciones	-	-	-	-	-	-
Participaciones	-	-	-	-	-	-
Total del Gasto	1,684,230	-	1,684,230	1,341,598	1,317,287	342,632



COMISIÓN ESTADAL
DE RESERVAS
TERRITORIALES

Comisión Estatal de Reservas Territoriales
Flujo de Fondos
Del 1 de Enero al 31 de Marzo de 2022
(PESOS)



MORELOS

	Enero	Febrero	Marzo	Abril	Mayo	Junio	Julio	Agosto	Septiembre	Octubre	Noviembre	Diciembre
Saldo Inicial	1,737,220.71	1,792,595.37	1,866,152.57									
Ingresos												
Liberación de Recursos	1,052,446.39	578,486.94	555,494.38									
Reembolso de Incapacidades												
Cuotas IMSS e ICTSGEM Jubilados												
Otros	1,678.06	2,727.22	2,415.26									
Total de Ingresos	1,054,124.45	581,214.16	557,909.64	0.00	0.00	0.00	0.00	0.00	0.00	0.00	0.00	0.00
Gastos												
Servicios Personales	962,620.91	473,843.77	688,597.58									
Materiales y suministros	5,659.38	13,073.16	18,463.61									
Servicios Generales	20,469.50	16,696.03	30,749.34									
Transferencias, asignaciones, subsidios y otras ayudas												
Bienes Muebles, Inmuebles e Intangibles												
Otros	10,000.00	4,044.00										
Total de Gastos	998,749.79	507,656.96	737,810.53	0.00	0.00	0.00	0.00	0.00	0.00	0.00	0.00	0.00
Flujo de efectivo	1,792,595.37	1,866,152.57	1,686,251.68	0.00	0.00	0.00	0.00	0.00	0.00	0.00	0.00	0.00



Información Programática

CUENTA PÚBLICA
COMISIÓN ESTATAL DE RESERVAS TERRITORIALES
ENERO - MARZO

| 2022



Concepto	Egresos					Subejercicio
	Aprobado	Ampliaciones/ (Reducciones)	Modificado	Devengado	Pagado	
	1	2	3 = (1 + 2)	4	5	6 = (3 - 4)
Programas						
Subsidios: Sector Social y Privado o Ent. Federativas y Municipios						
Sujetos a Reglas de Operación	-	-	-	-	-	-
Otros Subsidios	-	-	-	-	-	-
Desempeño de las Funciones						
Prestación de Servicios Públicos	-	-	-	-	-	-
Provisión de Bienes Públicos	-	-	-	-	-	-
Planeación, Seguimiento y Evaluación de Políticas Públicas	-	-	-	-	-	-
Promoción y Fomento	-	-	-	-	-	-
Regulación y Supervisión	-	-	-	-	-	-
Funciones de las Fuerzas Armadas (Únicamente Gobierno Federal)	-	-	-	-	-	-
Específicos	-	-	-	-	-	-
Proyectos de Inversión	-	-	-	-	-	-
Administrativos y de Apoyo	1,684,230	-	1,684,230	1,341,598	1,317,287	342,632
Apoyo al Proceso Presupuestario y para Mejorar la Eficiencia Institucional	-	-	-	-	-	-
Apoyo a la Función Pública y al Mejoramiento de la Gestión	1,684,230	-	1,684,230	1,341,598	1,317,287	342,632
Operaciones Ajenas	-	-	-	-	-	-
Compromisos						
Obligaciones de Cumplimiento de Resolución Jurisdiccional	-	-	-	-	-	-
Desastres Naturales	-	-	-	-	-	-
Obligaciones						
Pensiones y Jubilaciones	-	-	-	-	-	-
Aportaciones a la Seguridad Social	-	-	-	-	-	-
Aportaciones a Fondos de Estabilización	-	-	-	-	-	-
Aportaciones a Fondos de Inversión y Reestructura de Pensiones	-	-	-	-	-	-
Programas de Gasto Federalizado (Gobierno Federal)						
Gasto Federalizado	-	-	-	-	-	-
Participaciones a Entidades Federativas y Municipios						
Costo financiero, deuda o apoyos a deudores y ahorradores de la banca	-	-	-	-	-	-
Adeudos de ejercicios fiscales anteriores	-	-	-	-	-	-
Total del Gasto	1,684,230	-	1,684,230	1,341,598	1,317,287	342,632



COMISIÓN ESTATAL
DE RESERVAS
TERRITORIALES

Comisión Estatal de Reservas Territoriales
Indicadores de Postura Fiscal
Del 1 de enero al 31 de marzo de 2022
(Cifras en Pesos)



MORELOS

Concepto	Estimado/Aprobado	Devengado	Recaudado/Pagado
I. Ingresos Presupuestarios	1,684,230	1,684,230	1,651,869
1. Ingresos del Gobierno de la Entidad Federativa	-	-	-
2. Ingresos del Sector Paraestatal	1,684,230	1,684,230	1,651,869
II. Egresos Presupuestarios	1,341,598	1,341,598	1,317,287
3. Egresos del Gobierno de la Entidad Federativa	-	-	-
4. Egresos del Sector Paraestatal	1,341,598	1,341,598	1,317,287
III. Balance Presupuestario (Superávit o Déficit) (III= I - II)	-	342,632	334,582

Concepto	Estimado/Aprobado	Devengado	Recaudado/Pagado
III. Balance presupuestario (Superávit o Déficit)	-	342,632	334,582
IV. Intereses, Comisiones y Gastos de la Deuda	-	-	-
V. Balance Primario (Superávit o Déficit) (V= III + IV)	-	342,632	334,582

Concepto	Estimado/Aprobado	Devengado	Recaudado/Pagado
A. Financiamiento	-	-	-
B. Amortización de la deuda	-	-	-
C. Financiamiento Neto	-	-	-



COMISION ESTATAL DE RESERVAS TERRITORIALES

Programas y Proyectos de Inversión

En cumplimiento a lo dispuesto por los artículos 46, fracción III, inciso b, se aclara que esta Comisión Estatal de Reservas Territoriales al 31 de Marzo del 2022, no tiene Programas y Proyectos de Inversión.

COMISION ESTATAL DE RESERVAS TERRITORIALES

Nivel	Resumen Narrativo	Indicadores	Medios de Verificación	SUPUESTOS
Fin	Contribuir a la conservación y gestión sustentable de los recursos naturales y ecosistemas	Número de contribuciones a la conservación y gestión sustentable de los recursos naturales	Registro Interno	Conservación sustentable de los recursos naturales y ecosistemas, constitución de reserva de territorial, regulación de la tenencia de la tierra, desarrollo urbano sustentable y vivienda
Propósito	Asentamientos humanos regularizados con escrituras entregadas	Número de reserva territorial	Registro Interno	Se constituye una reserva Territorial adecuada como patrimonio del estado de Morelos
Componente 1	Integración de expediente para los trámites de escrituración	Número de expedientes integrados para ser escriturados	Registro Interno	asentamientos humanos regularizados reuniéndose condiciones sociales y jurídicas, mediante la entrega de escrituras
Componente 2	Cálculo real definido de las placas de red geodésica estatal pasiva conforme a los estándares del INEGI	Número de placas definidas	www.cert.morelos.gob.mx	Se definen las placas de red geodésica estatal
Componente 3	Límites Territoriales definidos y entregados a los municipios	Número de límites territoriales definidos y entregados	Publicación mediante decreto en Periódico Oficial "Tierra y Libertad"	Límites municipales definidos y publicados en Periódico Oficial del Estado de Morelos
Componente 4	Expedientes técnicos completos e integrados y remitidos a las instancias correspondientes en términos de la normativa aplicable	Número de expedientes técnicos remitidos a las instancias correspondientes	Registro Interno	Documentos técnicos autorizados
Actividad 1.1	Integración de la documentación a través de la solicitud para escriturar	Número de solicitudes recibidas para escriturar	Registro Interno	Expedientes completos para elaboración de escrituras
Actividad 1.2	Elaboración de escrituras	Número de escrituras elaboradas para ser entregadas	Registro Interno	Escrituras entregadas a beneficiarios
Actividad 2.1	Sembrado de placas de red geodésica	Número de placas geodésicas sembradas conforme a los estándares de precisión satelital expreso por el INEGI	Registro Interno	Placas de red geodésica estatal definidas
Actividad 2.2	Revisión y verificación del estado físico de placas de red geodésica estatal pasiva	Número de placas de red geodésica revisadas y verificadas	Registro Interno	Placas de red geodésica estatal definidas
Actividad 3.1	Medición de puntos geo posicionados para generar alineamientos que definen los límites territoriales intermunicipales	Número de límites territoriales municipales	Registro Interno	Expedientes de límites definidos e integrados
Actividad 3.2	Expedientes técnicos integrados, verificados, monumentados y medidos, definiendo los límites territoriales intermunicipales	Número de expedientes técnicos que definen límites territoriales	Registro Interno	Expedientes entregados a Municipios con límites definidos
Actividad 4.1	Determinación de la idoneidad e identidad del inmueble a expropiar mediante el documento técnico	Número de determinaciones de la idoneidad e identidad de inmuebles a expropiar	Registro Interno	expedientes integrados para ser enviados al ejecutivo del estado para la aprobación de la declaratoria
Actividad 4.2	Integración de expedientes técnicos a través de la solicitud del promovente al Poder Ejecutivo, conteniendo los argumentos que justifiquen la idoneidad y necesidad del inmueble para la ejecución de la utilidad pública	Número de expedientes en integración con motivo de las solicitudes de los promoventes	Registro Interno	Declaratorias aprobadas y publicadas en Periódico Oficial del Estado de Morelos



Anexos



Código	Descripción del Bien Inmueble	Valor en libros
01010200-001	Lomas de Ccoyoc Panorama XVIII Volcanes(Mpio de Atlatlahucan, sup. 19,748.41m2, clave catastral 5205-02-011-024)	21,861,750
01010200-002	Lomas de Ccoyoc Panorama XVIII Volcanes(Municipio de Atlatlahucan, sup.3,256.78m2, clave catastral 5205-02-011-023)	5,379,972
01010200-003	Nicolas Bravo S/N Xalostoc (Municipio de Ayala, superficie 52,271.00, clave catastral 6408-00-900-299)	34,000,000
01010200-004	Cumbre azul S/N Kinder Cancer II (Municipio de Ayala, superficie 44,460.07.00, clave catastral 6408-00-900-303)	30,120,000
01010200-005	Colonia del Bosque (Municipio de Cuernavaca, superficie 31,614.00, clave catastral 1100-33-005-005)	14,000,000
01010200-006	La Mesa o Rancho los Gavilanes (Municipio de Yecapixtla, superficie 80,000.00m2, clave catastral 6500-01-084-015)	18,000,000
01010200-007	Zapata frac. F-14 (Municipio de Emiliano Zapata, superficie 38,336.00m2, clave catastral 1200-02-316-001)	16,300,000
01010200-008	Alta Tensión (Municipio de Cuernavaca, superficie 227.07m2, clave catastral 1100-07-026-136)	1,050,000
01010200-009	Calle Tres y Leñeros (Municipio de Cuernavaca, superficie 165.24m2, clave catastral 1100-10-012-451)	800,000
01010200-010	Frac. Arboleda (Municipio de Cuernavaca, superficie 1,131.27m2, clave catastral 1100-16-002-739)	3,700,000
01010200-011	Joyas de Cortes (Municipio de Cuernavaca, superficie 2,599.00m2, clave catastral 1100-20-001-185)	2,600,000
01010200-012	La Cañada (Municipio de Cuernavaca, superficie 368.00m2, clave catastral 1100-15-004-918)	405,000
01010200-013	Loma Bonita 2 (Municipio de Cuernavaca, superficie 1,169.00m2, clave catastral 1100-11-009-001)	5,850,000
01010200-014	Los Cizos (Municipio de Cuernavaca, superficie 1,415.00m2, clave catastral 1100-30-032-096)	4,400,000
01010200-015	Rinconada San Jerónimo (Municipio de Cuernavaca, superficie 2,257.00m2, clave catastral 1100-14-010-066)	9,000,000
01010200-016	Zacateconitlan (Municipio de Cuernavaca, superficie 166.00m2, clave catastral 1100-17-094-019)	800,000
01010200-017	Fincas III Mza. 18 (Municipio de Atlatlahucan, superficie 1,151.35m2, clave catastral 5205-01-018-029)	1,043,384
01010200-018	Fincas Mza. 14 (Municipio de Atlatlahucan, superficie 12,497.74m2, clave catastral 5205-01-014-029)	11,434,809
01010200-019	Fuentes XVI (1) (Municipio de Atlatlahucan, superficie 3,219.25m2, clave catastral 5205-05-050-038)	10,221,178
01010200-020	Fuentes XVI (2)(Municipio de Atlatlahucan, superficie 4,161.16m2, clave catastral 5205-05-050-039)	9,599,923
01010200-021	Lago VI(Municipio de Atlatlahucan, superficie 8,500.00m2, clave catastral 5205-04-074-002)	11,535,675
01010200-022	Lago VI secc. II(Municipio de Atlatlahucan, superficie 9,220.68m2, clave catastral 5205-04-074-001)	8,738,172
01010200-023	Mirador IV D-11(Municipio de Atlatlahucan, superficie 3,296.76m2, clave catastral 5205-01-022-023)	3,660,027
01010200-024	Mirador IV L- 1(Municipio de Atlatlahucan, superficie 1,101.14m2, clave catastral 5205-01-024-001)	2,359,488
01010200-025	Mirador IV L-18(Municipio de Atlatlahucan, superficie 4,446.72m2, clave catastral 5205-01-023-018)	7,307,286
01010200-026	Mirador IV D-14(Municipio de Atlatlahucan, superficie 2,365.52m2, clave catastral 5205-01-025-008)	5,346,271
01010200-027	Mirador XVII(Municipio de Atlatlahucan, superficie 13,861.29m2, clave catastral 5205-05-043-011)	29,113,404
01010200-028	Paisaje I Mza. 4(Municipio de Atlatlahucan, superficie 8,663.00m2, clave catastral 5205-01-004-001)	14,336,699
01010200-029	Paisaje I Mza. 2(Municipio de Atlatlahucan, superficie 6,603.00m2, clave catastral 5205-01-002-001)	10,987,910
01010200-030	Paisaje I Mza. 3(Municipio de Atlatlahucan, superficie 7,808.00m2, clave catastral 5205-01-003-075)	5,353,774
01010200-031	Paisaje II Mza. 9(Municipio de Atlatlahucan, superficie 1,756.60m2, clave catastral 5205-01-009-023)	1,781,478
01010200-032	Paisaje II Mza. 11(Municipio de Atlatlahucan, superficie 2,995.41m2, clave catastral 5205-01-011-028)	3,056,778
01010200-033	Paisaje II Mza. 10(Municipio de Atlatlahucan, superficie 2,504.72m2, clave catastral 5205-01-018-027)	2,607,339



Código	Descripción del Bien Inmueble	Valor en libros
01010200-034	Paisaje VI(Municipio de Atlatlahucan, superficie 8,891.97m2, clave catastral 5205-05-024-026)	11,839,201
01010200-035	Panorama X-A (1)(Municipio de Atlatlahucan, superficie 1,157.90m2, clave catastral 5114-02-237-002)	303,975
01010200-036	Panorama X-A (2)(Municipio de Atlatlahucan, superficie 3,630.58m2, clave catastral 5205-03-033-031)	4,732,954
01010200-037	Panorama X-C D-18(Municipio de Atlatlahucan, superficie 6,054.00m2, clave catastral 5205-03-005-060)	16,540,164
01010200-038	Panorama X-C D-19(Municipio de Atlatlahucan, superficie 2,700.00m2, clave catastral 5205-05-005-052)	6,100,985
01010200-039	Panorama X-C D20(Municipio de Atlatlahucan, superficie 1,635.00, clave catastral 5205-03-005-046)	4,466,992
01010200-040	Panorama X-C D-21(Municipio de Atlatlahucan, superficie 1,245.00m2, clave catastral 5205-03-012-037)	1,630,482
01010200-041	Panorama X-C D-22(Municipio de Atlatlahucan, superficie 629.00m2, clave catastral 5205-03-013-025)	1,123,691
01010200-042	Panorama X-C D-23(Municipio de Atlatlahucan, superficie 837.00m2, clave catastral 5205-03-014-020)	1,144,911
01010200-043	Panorama XI D-24(Municipio de Atlatlahucan, superficie 500.00m2, clave catastral 5205-03-002-001)	1,461,949
01010200-044	Panorama XI D-25(Municipio de Atlatlahucan, superficie 1,896.00m2, clave catastral 5205-03-006-020)	3,265,698
01010200-045	Panorama XI D-26(Municipio de Atlatlahucan, superficie 1581.00m2, clave catastral 5205-03-007-037)	3,023,273
01010200-046	Panorama XI D-27(Municipio de Atlatlahucan, superficie 2,585.45m2, clave catastral 5205-03-005-069)	6,519,049
01010200-047	Panorama XI D-28(Municipio de Atlatlahucan, superficie 1,896.00m2, clave catastral 5205-03-08-020)	3,401,042
01010200-048	Panorama XI D-29(Municipio de Atlatlahucan, superficie 662.54m2, clave catastral 5205-03-010-001)	1,593,713
01010200-049	Panorama XI D-30(Municipio de Atlatlahucan, superficie 1,583.26m2, clave catastral 5205-03-005-045)	4,324,922
01010200-050	Panorama XII L-1(Municipio de Atlatlahucan, superficie 17,814.14m2, clave catastral 5205-03-031-001)	17,613,334
01010200-051	Panorama XII L-28(Municipio de Atlatlahucan, superficie 5,370.94m2, clave catastral 5205-03-031-028)	8,888,812
01010200-052	Panorama XIV(Municipio de Atlatlahucan, superficie 3,255.00m2, clave catastral 5205-01-028-001)	7,114,365
01010200-053	Panorama XV Mza. 26(Municipio de Atlatlahucan, superficie 2,857.82m2, clave catastral 5205-05-026-004)	7,846,606
01010200-054	Panorama XV Mza. 30(Municipio de Atlatlahucan, superficie 2,008.12m2, clave catastral 5205-05-030-002)	5,509,836
01010200-055	Panorama XIX Volcanes(Municipio de Atlatlahucan, superficie 11,410.83m2, clave catastral 5114-02-360-120)	11,958,750
01010200-056	Panorama XIX Popocatepetl(Municipio de Atlatlahucan, superficie 14,267.99m2, clave catastral 5114-02-362-001)	13,650,609
01010200-057	Polo XIII(Municipio de Atlatlahucan, superficie 6,818.73m2, clave catastral 5205-05-011-001)	18,808,261
01010200-058	Tepozteco II(Municipio de Atlatlahucan, superficie 6,800.00m2, clave catastral 5205-04-008-001)	10,316,540
01010200-059	Vista Hermosa (1)(Municipio de Atlatlahucan, superficie 528.50m2, clave catastral 5205-04-002-034)	1,100,683
01010200-060	Vista Hermosa (2)(Municipio de Atlatlahucan, superficie 2,612.52m2, clave catastral 5205-04-001-115)	6,854,609
01010200-061	Las Alondras (Municipio de Cuautla, superficie 648.00m2, clave catastral 6100-19-045-022)	1,426,000
01010200-062	La Araucaria(Municipio de Cuautla, superficie 405.00m2, clave catastral 6100-09-007-053)	891,000
01010200-063	El jilguero(Municipio de Cuautla, superficie 9,000.00m2, clave catastral 6100-16-029-092)	4,423,121
01010200-064	Loma Bonita 1 (Municipio de Cuernavaca, superficie 2,507.00m2, clave catastral 1100-11-033-065)	12,400,000
01010200-065	Fraccion B Barrio de San Pablo (Municipio de Ayala, superficie 91,277.29m2, clave catastral 6417-00-000-294)	13,691,593
01010200-066	Fraccion C Barrio de Santa Maria (Municipio de Ayala, superficie 110,514.00m2, clave catastral 6417-00-000-295)	43,655,000



COMISION ESTATAL DE RESERVAS TERRITORIALES

Relación de esquemas bursátiles y de coberturas financieras

NO APLICA



MORELOS

Comisión Estatal del Agua

CUENTA PÚBLICA CONSOLIDADA
ENTIDADES PARAESTATALES
ENERO - MARZO

2022



Introducción

CUENTA PÚBLICA
COMISIÓN ESTATAL DEL AGUA
ENERO - MARZO

| 2022

Los Estados Financieros y sus notas que aquí se presentan tienen como objetivo proveer información financiera a los usuarios generales de la entidad, contiene los aspectos económicos y financieros del Organismo.

El objetivo del presente documento es la revelación del contexto y de los aspectos económicos-financieros más relevantes que influyeron en las decisiones del período, y que deberán ser considerados en la elaboración de los estados financieros para la mayor comprensión de los mismos y sus particularidades.

De esta manera, se informa y explica la respuesta del gobierno a las condiciones relacionadas con la información financiera de cada período de gestión; además, de exponer aquellas políticas que podrían afectar la toma de decisiones en períodos posteriores.

La Comisión Estatal del Agua, es un Organismo Público Descentralizado del Poder Ejecutivo del Estado de Morelos, creado mediante decreto publicado el 15 de Octubre del 2012 el Periódico Oficial “Tierra y Libertad” número 5035.

Se encuentra registrada ante la SHCP con el R.F.C. CEA000929QE1 bajo el régimen fiscal de Personas Morales con fines no lucrativos con las siguientes obligaciones:

- Presentar declaración y pago provisional mensual de retenciones de impuesto sobre la renta por sueldos y salarios
- Presentar la declaración anual de impuesto sobre la renta donde se informen sobre los pagos y retenciones de servicios profesionales
- Presentar la declaración anual del impuesto sobre la renta donde se informe sobre las retenciones efectuadas por pagos de rentas de bienes inmuebles
- Presentar la declaración anual donde se informe sobre las retenciones de los trabajadores que recibieron sueldos y salarios y trabajadores asimilados a salarios
- Presentar declaración y pago provisional mensual de impuesto sobre la renta por las retenciones realizadas por servicios profesionales
- Presentar la declaración y pago provisional mensual de las retenciones de impuesto sobre la renta realizadas por el pago de rentas de bienes inmuebles
- Presentar la declaración y pago provisional mensual de impuesto sobre la renta por las retenciones realizadas a los trabajadores asimilados a salarios
- Presentar la declaración informativa anual de subsidio para el empleo

Con fecha 28 de septiembre de 2012 se publicó, en el Periódico Oficial “Tierra y Libertad” número 5030, la Ley Orgánica de la Administración Pública del Estado de Morelos, ordenamiento legal que prevé dentro de la organización de la Administración Pública del

Estado de Morelos, las Entidades de la Administración Pública Paraestatal compuesta entre otros por los Organismos Públicos Descentralizados, siendo que, por disposición expresa del Artículo Tercero Transitorio de la Ley antes referida, se derogan todas las demás disposiciones legales que se opongan a lo establecido en la propia Ley Orgánica de la Administración Pública del Estado de Morelos.

Ahora bien, los Organismo Públicos Descentralizados son, conforme a dicha Ley, Entidades creadas por ley o decreto del Congreso del Estado dotadas con personalidad jurídica, patrimonio propio y autonomía jerárquica respecto de la Administración Pública

Central, pero están sectorizados a la Dependencia o Entidad que se establezca por acuerdo del titular del Poder Ejecutivo, a efecto de ejercer su coordinación, cualquiera que sea la estructura legal que adopten.

En virtud de ello, con fecha quince de octubre del dos mil doce, se publicó en el Periódico Oficial "Tierra y Libertad" número 5035, el Decreto número ocho por el que se reforma el título, la denominación de algunos capítulos y reforma, adiciona y deroga diversas disposiciones de la Ley que crea el Organismo Público Descentralizado del Gobierno del Estado de Morelos denominado Comisión Estatal del Agua y Medio Ambiente.

Dichas modificaciones tuvieron como objeto principal disgregar de la citada Comisión las atribuciones relativas a la protección del ambiente, en virtud de que éstas fueron conferidas a la Secretaría de Desarrollo Sustentable en términos del artículo 27 de la Ley Orgánica de la Administración Pública del Estado de Morelos, conservando para aquella el despacho de los asuntos que le encomienda su Ley de creación; los relacionados con el uso y aprovechamiento racional del agua en cumplimiento a lo dispuesto por la Ley del Equilibrio Ecológico y la Protección al Ambiente del Estado, la Ley Estatal de Agua Potable y su Reglamento; así como los que le encomienden las demás disposiciones jurídicas aplicables en materia de agua.

LEY QUE CREA LA COMISIÓN ESTATAL DEL AGUA COMO ORGANISMO PÚBLICO DESCENTRALIZADO DEL PODER EJECUTIVO DEL ESTADO DE MORELOS.

CAPÍTULO PRIMERO DE LA CREACIÓN DE LA COMISIÓN ESTATAL DEL AGUA.

Artículo 1.- Se crea el Organismo Público Descentralizado del Poder Ejecutivo del Estado, denominado Comisión Estatal del Agua, con personalidad jurídica y patrimonio propio, con residencia en la Ciudad de Cuernavaca, Morelos, y con funciones de autoridad administrativa, mediante el ejercicio de las atribuciones que, en materia de aguas y para la Secretaría de Desarrollo Ambiental, establecen la Ley Estatal de Agua Potable, la Ley del Equilibrio Ecológico y la Protección al Ambiente del Estado de Morelos y sus Reglamentos.

CAPÍTULO SEGUNDO DEL OBJETO Y ATRIBUCIONES DE LA COMISIÓN ESTATAL DEL AGUA.

Artículo 2.- La Comisión Estatal del Agua tendrá por objeto la coordinación entre los usuarios, los municipios y el Estado, y entre éste y la Federación, para la realización de las acciones relacionadas con la explotación, uso y aprovechamiento del agua; con la prestación de los servicios públicos de agua potable, alcantarillado y saneamiento; así como con la protección a centros de población y áreas productivas.

Artículo 3.- La Comisión Estatal del Agua tendrá las siguientes funciones en materia de agua, sin menoscabo de las conferidas a los ayuntamientos u organismos operadores de agua potable:

I. Proponer las acciones relativas a la planeación y programación hidráulicas por cuenca en el ámbito de su competencia, en coordinación con los organismos federales cuando así se requiera; así como con los ayuntamientos y organismos prestadores del servicio de agua potable o con los usuarios de aguas nacionales;

II. a XVIII. ...

XIX. Conocer de todos los asuntos que en forma general o específica interesen al buen funcionamiento de los servicios públicos de agua potable, así como del reúso de las aguas residuales;

XX. a XXXII. ...

XXXIII. Apoyar en la protección a centros de población y áreas productivas ante riesgos de inundación, sequía o cualquier fenómeno hidrometeorológico extremo, coadyuvando con las autoridades de protección civil, estatal o municipales; y

XXXIV. ...

Para el ejercicio de sus atribuciones, la Comisión Estatal del Agua podrá celebrar acuerdos de coordinación con los ayuntamientos, otros estados y la Federación. Igualmente, podrá celebrar acuerdos de coordinación con instituciones de otros países, observando para ello, la legislación aplicable.

Artículo 4.- Derogado.

Artículo 5.- Se declaran de interés público las actividades que ejecute la Comisión Estatal del Agua en el desempeño de sus atribuciones.

Tributa como Persona Moral no Contribuyente, con obligaciones de retenedor por pagos a terceros (sueldos, sueldos asimilados a salarios, personas físicas por honorarios, arrendamiento).

Los registros contables y presupuestales se realizan de acuerdo a los Postulados Básicos de Contabilidad Gubernamental, las Normas Contables Generales y Específicas y Metodología para los momentos contables de Ingresos y de Egresos, así como lo establecido en el Manual de Contabilidad emitido por la CONAC (adoptado e implementado por la CEAGUA), que en ningún momento contrapone las disposiciones estatales emitidas para tal fin, y que de conformidad con la Ley de Presupuesto, Contabilidad y Gasto Público del Estado de Morelos; contempla que la Secretaría de Hacienda del Estado establece la utilización del Clasificador por Objeto del Gasto, al que deberán apegarse las Dependencias y Entidades del Poder Ejecutivo del estado en la Programación, Presupuestación, Ejercicio,

Control y Evaluación del Gasto Público y derivado de que el contenido del mismo Clasificador emitido por el Gobierno del Estado es el aprobado por el CONAC, no se contrapone ninguna disposición en la adopción directa de los documentos emitidos por la CONAC, que realizó este Organismo.

El importe de los registros de bienes muebles e inmuebles se registra a valor histórico.

En el 2012, se cumple con la armonización contable, cumpliendo con la aplicación de los momentos contables de ingresos y egresos, es importante mencionar que el sistema informático, en el rubro de modificaciones al presupuesto de ingresos y egresos contempla también las modificaciones que derivan de correcciones en las cuentas contables y que no necesariamente ha implicado algún aumento o disminución en el presupuesto.

Por lo que respecta al gasto de inversión del ejercicio fiscal 2014, éstos fueron registrados en el devengado de acuerdo con las siguientes disposiciones legales:

Artículo 12 de las Reglas para los programas de Infraestructura Hidroagrícola y de Agua Potable, Alcantarillado y Saneamiento a cargo de la Comisión Nacional del Agua,

aplicables a partir de 2014.

...12.4.3. Recursos no devengados.

Los recursos no devengados conforme a los artículos 54 y 82 fracción IX de la Ley Federal de Presupuesto y Responsabilidad Hacendaria y 10, 85, 175 y 176 de su Reglamento, al 31 de diciembre del ejercicio fiscal correspondiente, deberán ser reintegrados a la Tesorería de la Federación (TESOFE), dentro de los primeros 15 días naturales del ejercicio fiscal siguiente. ...

Artículo 54 de la Ley Federal de Presupuesto y Responsabilidad Hacendaria, que dice:

Una vez concluida la vigencia de un Presupuesto de Egresos sólo procederá hacer pagos, con base en él por los conceptos efectivamente devengados en el año que corresponda, siempre que se hubieren contabilizado debida y oportunamente las operaciones correspondientes, hayan estado contempladas en el Presupuesto de Egresos, y se hubiere presentado el informe a que se refiere el artículo anterior, así como los correspondientes al costo financiero de la deuda pública.

Las erogaciones previstas en el Presupuesto de Egresos que no se encuentren devengadas al 31 de diciembre, no podrán ejercerse.

Artículo 175. Del Reglamento de la Ley Federal de Presupuesto y Responsabilidad Hacendaria, que dice:

Los subsidios se considerarán devengados una vez que se haya constituido la obligación de entregar el recurso al beneficiario por haberse acreditado su elegibilidad antes del 31 de diciembre de cada ejercicio fiscal. Los subsidios cuyos beneficiarios sean los gobiernos de las entidades federativas y, en su caso, de los municipios, se considerarán devengados a partir de la entrega de los recursos a dichos órdenes de gobierno.

Artículo 176. Del Reglamento de la Ley Federal de Presupuesto y Responsabilidad Hacendaria, que dice:

Las dependencias y entidades deberán prever en las reglas de operación de los programas sujetos a éstas, conforme a lo previsto en el Presupuesto de Egresos o en los instrumentos jurídicos a través de los cuales se canalicen recursos, la obligación de reintegrar a la Tesorería los recursos que no se destinen a los fines autorizados y aquéllos que al cierre del ejercicio no se hayan devengado o que no se encuentren vinculados formalmente a compromisos y obligaciones de pago.

Los recursos de programas sujetos a reglas de operación cuyos beneficiarios sean personas físicas o, en su caso, personas morales distintas a entidades federativas y municipios, se considerarán devengados una vez que se haya constituido la obligación de entregar el recurso al beneficiario por haberse acreditado su elegibilidad antes del 31 de diciembre de cada ejercicio fiscal, con independencia de la fecha en la que dichos recursos se pongan a disposición para el cobro correspondiente a través de los mecanismos previstos en sus reglas de operación y en las demás disposiciones aplicables.



Información Contable

CUENTA PÚBLICA | 2022
COMISIÓN ESTATAL DEL AGUA |
ENERO - MARZO |

Concepto	2022	2021	Concepto	2022	2021
INGRESOS Y OTROS BENEFICIOS			GASTOS Y OTRAS PÉRDIDAS		
<i>Ingresos de la Gestión</i>			<i>Gastos de Funcionamiento</i>		
Impuestos	3,360,537	3,339,809	Servicios Personales	10,360,711	8,644,481
Cuotas y Aportaciones de Seguridad Social	-	-	Materiales y Suministros	7,348,149	7,073,201
Contribuciones de Mejoras	-	-	Servicios Generales	911,066	263,930
Derechos	2,066,301	1,816,074		2,101,496	1,307,350
Productos	217,576	658,929	<i>Transferencias, Asignaciones, Subsidios y Otras Ayudas</i>	7,976,085	12,219,179
Aprovechamientos	-	-	Transferencias Internas y Asignaciones al Sector Público	-	21,255
Ingresos por Venta de Bienes y Prestación de Servicios	1,076,660	864,806	Transferencias al Resto del Sector Público	5,308,886	9,767,194
			Subsidios y Subvenciones	-	-
<i>Participaciones, Aportaciones, Convenios, Incentivos Derivados de la Colaboración Fiscal, Fondos Distintos de Aportaciones, Transferencias, Asignaciones, Subsidios y Subvenciones, y Pensiones y Jubilaciones</i>	24,625,000	25,684,625	Ayudas Sociales	-	-
Participaciones, Aportaciones, Convenios, Incentivos Derivados de la Colaboración Fiscal y Fondos Distintos de Aportaciones	1,520,878	2,693,704	Pensiones y Jubilaciones	2,667,199	2,430,730
Transferencias, Asignaciones, Subsidios y Subvenciones, y Pensiones y Jubilaciones	23,104,122	22,990,921	Transferencias a Fideicomisos, Mandatos y Contratos Análogos	-	-
			Transferencias a la Seguridad Social	-	-
			Donativos	-	-
			Transferencias al Exterior	-	-
<i>Otros Ingresos y Beneficios</i>			<i>Participaciones y Aportaciones</i>		
Ingresos Financieros	-	-	Participaciones	-	-
Incremento por Variación de Inventarios	-	-	Aportaciones	-	-
Disminución del Exceso de Estimaciones por Pérdida o Deterioro u Obsolescencia	-	-	Convenios	-	-
Disminución del Exceso de Provisiones	-	-	<i>Intereses, Comisiones y Otros Gastos de la Deuda Pública</i>		
Otros Ingresos y Beneficios Varios	-	-	Intereses de la Deuda Pública	-	-
			Comisiones de la Deuda Pública	-	-
			Gastos de la Deuda Pública	-	-
			Costo por Coberturas	-	-
			Apoyos Financieros	-	-
Total de Ingresos y Otros Beneficios	27,985,537	29,024,434	<i>Otros Gastos y Pérdidas Extraordinarias</i>	208,466	901,214
			Estimaciones, Depreciaciones, Deterioros, Obsolescencia y Amortizaciones	208,464	901,207
			Provisiones	-	-
			Disminución de Inventarios	-	-
			Aumento por Insuficiencia de Estimaciones por Pérdida o Deterioro u Obsolescencia	-	-
			Aumento por Insuficiencia de Provisiones	-	-
			Otros Gastos	2	7
			<i>Inversión Pública</i>	1,138,145	1,246,028
			Inversión Pública no Capitalizable	1,138,145	1,246,028
			Total de Gastos y Otras Pérdidas	19,683,407	23,010,902
			Resultados del Ejercicio (Ahorro/Desahorro)	8,302,130	6,013,532

Bajo protesta de decir verdad declaramos que los Estados Financieros y sus notas, son razonablemente correctos y son responsabilidad del emisor.

CONCEPTO	Año		CONCEPTO	Año	
	2022	2021		2022	2021
ACTIVO			PASIVO		
Activo Circulante			Pasivo Circulante		
Efectivo y Equivalentes	12,848,512	16,200,880	Cuentas por Pagar a Corto Plazo	42,376,539	48,641,849
Derechos a Recibir Efectivo o Equivalentes	12,177,987	7,217,173	Documentos por Pagar a Corto Plazo	-	-
Derechos a Recibir Bienes o Servicios	-	364,623	Porción a Corto Plazo de la Deuda Pública a Largo Plazo	-	-
Inventarios	-	-	Títulos y Valores a Corto Plazo	-	-
Almacenes	-	-	Pasivos Diferidos a Corto Plazo	-	-
Estimación por Pérdida o Deterioro de Activos Circulantes	-	-	Fondos y Bienes de Terceros en Garantía y/o Administración a Corto Plazo	-	-
Otros Activos Circulantes	-	-	Provisiones a Corto Plazo	307,759	186,850
Total de Activos Circulantes	25,026,499	23,782,676	Total de Pasivos Circulantes	42,684,298	48,828,699
Activo No Circulante			Pasivo No Circulante		
Inversiones Financieras a Largo Plazo	-	-	Cuentas por Pagar a Largo Plazo	-	-
Derechos a Recibir Efectivo o Equivalentes a Largo Plazo	30,673,311	30,971,044	Documentos por Pagar a Largo Plazo	-	-
Bienes Inmuebles, Infraestructura y Construcciones en Proceso	2,279,393	2,279,393	Deuda Pública a Largo Plazo	-	-
Bienes Muebles	15,167,431	15,243,845	Pasivos Diferidos a Largo Plazo	-	-
Activos Intangibles	-	-	Fondos y Bienes de Terceros en Garantía y/o en Administración a Largo Plazo	-	-
Depreciación, Deterioro y Amortización Acumulada de Bienes	(11,500,107)	(15,100,698)	Provisiones a Largo Plazo	-	-
Activos Diferidos	-	-	Total de Pasivos No Circulantes	-	-
Estimación por Pérdida o Deterioro de Activos no Circulantes	-	-	Total del Pasivo	42,684,298	48,828,699
Otros Activos no Circulantes	-	-	HACIENDA PÚBLICA / PATRIMONIO		
Total de Activos No Circulantes	36,620,028	33,393,584	Hacienda Pública / Patrimonio Contribuido	1,078,469,394	1,078,469,394
Total del Activo	61,646,527	57,176,260	Aportaciones	1,077,690,001	1,077,690,001
			Donaciones de Capital	779,393	779,393
			Actualización de la Hacienda Pública / Patrimonio	-	-
			Hacienda Pública / Patrimonio Generado	(1,059,507,165)	(1,070,121,833)
			Resultados del Ejercicio (Ahorro / Desahorro)	8,302,130	6,013,532
			Resultados de Ejercicios Anteriores	(1,067,809,295)	(1,076,135,365)
			Revalúos	-	-
			Reservas	-	-
			Rectificaciones de Resultados de Ejercicios Anteriores	-	-
			Exceso o Insuficiencia en la Actualización de la Hacienda Pública / Patrimonio	-	-
			Resultado por Posición Monetaria	-	-
			Resultado por Tenencia de Activos no Monetarios	-	-
			Total Hacienda Pública / Patrimonio	18,962,229	8,347,561
			Total del Pasivo y Hacienda Pública / Patrimonio	61,646,527	57,176,260

Bajo protesta de decir verdad declaramos que los Estados Financieros y sus notas, son razonablemente correctos y son responsabilidad del emisor.

CONCEPTO	31 de marzo 2022	31 de diciembre 2021	CONCEPTO	31 de marzo 2022	31 de diciembre 2021
ACTIVO			PASIVO		
Activo Circulante			Activo Circulante		
Efectivo y Equivalentes	12,848,512	84,055,707	Cuentas por Pagar a Corto Plazo	42,376,539	130,905,702
Efectivo	-	-	Servicios Personales por Pagar a Corto Plazo	60,658	1,979,245
Bancos/Tesorería	12,848,512	84,055,707	Proveedores por Pagar a Corto Plazo	1,307,146	3,412,526
Bancos/Dependencias y Otros	-	-	Contratistas por Obras Públicas por Pagar a Corto Plazo	20,708,130	93,469,216
Inversiones Temporales (Hasta 3 meses)	-	-	Participaciones y Aportaciones por Pagar a Corto Plazo	-	-
Fondos con Afectación Específica	-	-	Transferencias Otorgadas por Pagar a Corto Plazo	21,255	9,111,146
Depósitos de Fondos de Terceros en Garantía y/o Admón.	-	-	Int., Comisiones y Otros Gastos de la Deuda Púb., por Pagar a Corto Plazo	-	-
Otros Efectivos y Equivalentes	-	-	Retenciones y Contribuciones por Pagar a Corto Plazo	1,116,435	1,395,226
			Devoluciones de la Ley de Ingresos por Pagar a Corto Plazo	1,326,040	3,711,958
			Otras Cuentas por Pagar a Corto Plazo	17,836,875	17,826,385
Derechos a Recibir Efectivo o Equivalentes	12,177,987	21,751,342	Documentos por Pagar a Corto Plazo	-	-
Inversiones Financieras de Corto Plazo	-	-	Documentos Comerciales por Pagar a Corto Plazo	-	-
Cuentas por Cobrar a Corto Plazo	10,919,291	20,493,838	Documentos con Contratistas por Obras Púb., por Pagar a Corto Plazo	-	-
Deudores Diversos por Cobrar a Corto Plazo	30,117	750	Otros Documentos por Pagar a Corto Plazo	-	-
Ingresos por Recuperar a Corto Plazo	14,102	14,102	Porción a Corto Plazo de la Deuda Pública a Largo Plazo	-	-
Deudores por Anticipos de la Tesorería a Corto Plazo	-	-	Porción a Corto Plazo de la Deuda Pública	-	-
Préstamos Otorgados a Corto Plazo	-	-	Porción a Corto Plazo de Arrendamiento Financiero	-	-
Otros Derechos a Recibir Efectivo o Equiv. a Corto Plazo	1,214,477	1,242,652	Títulos y Valores a Corto Plazo	-	-
Derechos a Recibir Bienes o Servicios	-	-	Pasivos Diferidos a Corto Plazo	-	-
Ant. a Proveedores por Adq. de Bienes y Prest. de Serv. a Corto Plazo	-	-	Ingresos Cobrados por Adelantado a Corto Plazo	-	-
Ant. a Proveedores por Adq. de Bienes Inm. y Muebles a Corto Plazo	-	-	Intereses Cobrados por Adelantado a Corto Plazo	-	-
Ant. a Proveedores por Adq. de Bienes Intangibles a Corto Plazo	-	-	Otros Pasivos Diferidos a Corto Plazo	-	-
Anticipo a Contratistas por Obras Públicas a Corto Plazo	-	-	Fondos y Bienes de Terceros en Garantía y/o Admón. a C. P.	-	-
Otros Derechos a Recibir Bienes o Servicios a Corto Plazo	-	-	Fondos en Garantía a Corto Plazo	-	-
Inventarios	-	-	Fondos en Administración a Corto Plazo	-	-
Inventario de Mercancías para Venta	-	-	Fondos Contingentes a Corto Plazo	-	-
Inventario de Mercancías Terminadas	-	-	Fondos de Fideicomisos, Mandatos y Contratos Análogos a Corto Plazo	-	-
Inventario de Mercancías en Proceso de Elaboración	-	-	Otros Fondos de Terceros en Garantía y/o Administración a Corto Plazo	-	-
Inventario de Materias Primas, Mat. y Suministros para Producción	-	-	Valores y Bienes en Garantía a Corto Plazo	-	-
Bienes en Tránsito	-	-	Provisiones a Corto Plazo	-	-
Almacenes	-	-	Provisión para Demandas y Juicios a Corto Plazo	-	-
Estimación por Pérdida o Deterioro de Activos Circulantes	-	-	Provisión para Contingencias a Corto Plazo	-	-
Est. para Ctas. Incobrables por Derechos a Recibir Efectivo o Equiv.	-	-	Otras Provisiones a Corto Plazo	-	-
Estimación por Deterioro de Inventarios	-	-	Otros Pasivos a Corto Plazo	307,759	1,058,581
Otros Activos Circulantes	-	-	Ingresos por Clasificar	-	-
Valores en Garantía	-	-	Recaudación por Participar	-	-
Bienes en Garantía (excluye depósitos de fondos)	-	-	Otros Pasivos Circulantes	307,759	1,058,581
Bienes Deriv. de Embargos, Decom., Aseguramientos y Dación en Pago	-	-			
Adquisición con Fondos de Terceros	-	-			
Total de Activos Circulantes	25,026,499	105,807,049	Total de Pasivos Circulantes	42,684,298	131,964,283

CONCEPTO	31 de marzo 2022	31 de diciembre 2021	CONCEPTO	31 de marzo 2022	31 de diciembre 2021
Activo No Circulante			Pasivo No Circulante		
Inversiones Financieras a Largo Plazo	-	-	Cuentas por Pagar a Largo Plazo	-	-
Derechos a Recibir Efectivo o Equivalentes a Largo Plazo	30,673,311	30,848,311	Documentos por Pagar a Largo Plazo	-	-
Bienes Inmuebles, Infraestructura y Const. en Proceso	2,279,393	2,279,393	Deuda Pública a Largo Plazo	-	-
Bienes Muebles	15,167,431	15,167,431	Pasivos Diferidos a Largo Plazo	-	-
Activos Intangibles	-	-	Fdos. y Bienes de Terceros en Garantía y/o en Admón. a L.P.	-	-
Depreciación, Deterioro y Amortización Acumulada de Bienes	(11,500,107)	(15,087,473)	Provisiones a Largo Plazo	-	-
Activos Diferidos	-	-	Total de Pasivos No Circulantes	-	-
Estimación por Pérdida o Deterioro de Activos no Circulantes	-	-	Total del Pasivo	42,684,298	131,964,283
Otros Activos no Circulantes	-	-			
Total de Activos No Circulantes	36,620,028	33,207,662	HACIENDA PÚBLICA / PATRIMONIO		
Total del Activo	61,646,527	139,014,711	Hacienda Pública / Patrimonio Contribuido	1,078,469,394	1,078,469,394
			Aportaciones	1,077,690,001	1,077,690,001
			Donaciones de Capital	779,393	779,393
			Actualización de la Hacienda Pública / Patrimonio	-	-
			Hacienda Pública / Patrimonio Generado	(1,059,507,165)	(1,071,418,966)
			Resultados del Ejercicio (Ahorro / Desahorro)	8,302,130	4,505,917
			Resultados de Ejercicios Anteriores	(1,067,809,295)	(1,075,924,883)
			Revalúos	-	-
			Reservas	-	-
			Rectificaciones de Resultados de Ejercicios Anteriores	-	-
			Exceso o Insuficiencia en la Actualización de la Hacienda Pública / Patrimonio	-	-
			Resultado por Posición Monetaria	-	-
			Resultado por Tenencia de Activos no Monetarios	-	-
			Total Hacienda Pública / Patrimonio	18,962,229	7,050,428
			Total del Pasivo y Hacienda Pública / Patrimonio	61,646,527	139,014,711

Bajo protesta de decir verdad declaramos que los Estados Financieros y sus notas, son razonablemente correctos y son responsabilidad del emisor.

Concepto	Origen	Aplicación	Concepto	Origen	Aplicación
ACTIVO	80,955,550	3,587,366	PASIVO		89,279,985
<i>Activo Circulante</i>	80,780,550	-	<i>Pasivo Circulante</i>		89,279,985
Efectivo y Equivalentes	71,207,195	-	Cuentas por Pagar a Corto Plazo		88,529,163
Derechos a Recibir Efectivo o Equivalentes	9,573,355	-	Documentos por Pagar a Corto Plazo		-
Derechos a Recibir Bienes o Servicios	-	-	Porción a Corto Plazo de la Deuda Pública a Largo Plazo		-
Inventarios	-	-	Títulos y Valores a Corto Plazo		-
Almacenes	-	-	Pasivos Diferidos a Corto Plazo		-
Estimación por Pérdida o Deterioro de Activos Circulantes	-	-	Fdos. y Bienes de Terceros en Garantía y/o Admón. a C. P.		-
Otros Activos Circulantes	-	-	Provisiones a Corto Plazo		750,822
Activo No Circulante	175,000	3,587,366	Pasivo No Circulante		-
Inversiones Financieras a Largo Plazo	-	-	Cuentas por Pagar a Largo Plazo		-
Derechos a Recibir Efectivo o Equivalentes a Largo Plazo	175,000	-	Documentos por Pagar a Largo Plazo		-
Bienes Inmuebles, Infraestructura y Constr. en Proceso	-	-	Deuda Pública a Largo Plazo		-
Bienes Muebles	-	-	Pasivos Diferidos a Largo Plazo		-
Activos Intangibles	-	-	Fdos. y Bienes de Terceros en Garantía y/o Admón. a L. P.		-
Depreciación, Deterioro y Amort. Acumulada de Bienes	-	3,587,366	Provisiones a Largo Plazo		-
Activos Diferidos	-	-	HACIENDA PÚBLICA / PATRIMONIO	11,911,801	-
Est. por Pérdida o Deterioro de Activos no Circulantes	-	-	<i>Hacienda Pública / Patrimonio Contribuido</i>		-
Otros Activos no Circulantes	-	-	Aportaciones		-
			Donaciones de Capital		-
			Actualización de la Hacienda Pública / Patrimonio		-
			Hacienda Pública / Patrimonio Generado	11,911,801	-
			Resultados del Ejercicio (Ahorro / Desahorro)	3,796,213	-
			Resultados de Ejercicios Anteriores	8,115,588	-
			Revalúos	-	-
			Reservas	-	-
			Rectificaciones de Resultados de Ejercicios Anteriores	-	-
			Exceso o Insuficiencia en la Actualización de la Hacienda Pública / Patrimonio		-
			Resultado por Posición Monetaria	-	-
			Resultado por Tenencia de Activos no Monetarios	-	-

Bajo protesta de decir verdad declaramos que los Estados Financieros y sus notas, son razonablemente correctos y son responsabilidad del emisor.

Concepto	Saldo Inicial 1	Cargos del Periodo 2	Abonos del Periodo 3	Saldo Final 4 = (1 + 2 - 3)	Variación del Periodo (4 - 1)
ACTIVO	139,014,711	112,942,415	190,310,599	61,646,527	(77,368,184)
<i>Activo Circulante</i>	<i>105,807,049</i>	<i>112,942,415</i>	<i>193,722,965</i>	<i>25,026,499</i>	<i>(80,780,550)</i>
Efectivo y Equivalentes	84,055,707	66,997,665	138,204,860	12,848,512	(71,207,195)
Derechos a Recibir Efectivo o Equivalentes	21,751,342	45,944,750	55,518,105	12,177,987	(9,573,355)
Derechos a Recibir Bienes o Servicios	-	-	-	-	-
Inventarios	-	-	-	-	-
Almacenes	-	-	-	-	-
Estimación por Pérdida o Deterioro de Activos Circulantes	-	-	-	-	-
Otros Activos Circulantes	-	-	-	-	-
Activo No Circulante	33,207,662	-	(3,412,366)	36,620,028	3,412,366
Inversiones Financieras a Largo Plazo	-	-	-	-	-
Derechos a Recibir Efectivo o Equivalentes a Largo Plazo	30,848,311	-	175,000	30,673,311	(175,000)
Bienes Inmuebles, Infraestructura y Constr. en Proceso	2,279,393	-	-	2,279,393	-
Bienes Muebles	15,167,431	-	-	15,167,431	-
Activos Intangibles	-	-	-	-	-
Depreciación, Deterioro y Amort. Acumulada de Bienes	(15,087,473)	-	(3,587,366)	(11,500,107)	3,587,366
Activos Diferidos	-	-	-	-	-
Est. por Pérdida o Deterioro de Activos no Circulantes	-	-	-	-	-
Otros Activos no Circulantes	-	-	-	-	-

Bajo protesta de decir verdad declaramos que los Estados Financieros y sus notas, son razonablemente correctos y son responsabilidad del emisor.

Denominación de las Deudas	Moneda de Contratación	Institución o País Acreedor	Saldo Inicial del Periodo	Saldo Final del Periodo
DEUDA PÚBLICA				
Corto Plazo				
Deuda Interna	Pesos		-	-
Instituciones de Crédito			-	-
Títulos y Valores			-	-
Arrendamientos Financieros			-	-
Deuda Externa	Pesos		-	-
Organismos Financieros Internacionales			-	-
Deuda Bilateral			-	-
Títulos y Valores			-	-
Arrendamientos Financieros			-	-
<i>Subtotal a Corto Plazo</i>			-	-
Largo Plazo				
Deuda Interna	Pesos		-	-
Instituciones de Crédito			-	-
Títulos y Valores			-	-
Arrendamientos Financieros			-	-
Deuda Externa	Pesos		-	-
Organismos Financieros Internacionales			-	-
Deuda Bilateral			-	-
Títulos y Valores			-	-
Arrendamientos Financieros			-	-
<i>Subtotal a Largo Plazo</i>			-	-
Otros Pasivos			131,964,283	42,684,298
Total Deuda y Otros Pasivos			131,964,283	42,684,298

Bajo protesta de decir verdad declaramos que los Estados Financieros y sus notas, son razonablemente correctos y son responsabilidad del emisor.

Denominación de la Deuda Pública y Otros Pasivos	Saldo al 31 de Diciembre de 2021	Disposiciones del Periodo	Amortizaciones del Periodo	Revaluaciones, Reclasificaciones y Otros Ajustes	Saldo Final del Periodo	Pago de Intereses del Periodo	Pago de Comisiones y demás costos asociados durante el Periodo
Deuda Pública	-	-	-	-	-	-	-
Corto Plazo	-	-	-	-	-	-	-
<i>Instituciones de Crédito</i>	-	-	-	-	-	-	-
<i>Títulos y Valores</i>	-	-	-	-	-	-	-
<i>Arrendamientos Financieros</i>	-	-	-	-	-	-	-
Largo Plazo	-	-	-	-	-	-	-
<i>Instituciones de Crédito</i>	-	-	-	-	-	-	-
<i>Títulos y Valores</i>	-	-	-	-	-	-	-
<i>Arrendamientos Financieros</i>	-	-	-	-	-	-	-
Otros Pasivos	131,964,283	-	-	-	42,684,298	-	-
Total de la Deuda Pública y Otros Pasivos	131,964,283	-	-	-	42,684,298	-	-
Deuda Contingente¹ (Informativo)							
Deuda Contingente 1	-	-	-	-	-	-	-
Deuda Contingente 2	-	-	-	-	-	-	-
Deuda Contingente xx	-	-	-	-	-	-	-
Valor de Instrumentos Bono Cupón Cero²							
Instrumento Bono Cupón Cero 1	-	-	-	-	-	-	-
Instrumento Bono Cupón Cero 2	-	-	-	-	-	-	-
Instrumento Bono Cupón Cero 3	-	-	-	-	-	-	-

1 Se refiere a cualquier Financiamiento sin fuente o garantía de pago definida, que sea asumida de manera solidaria o subsidiaria por las Entidades Federativas con sus Municipios, organismos descentralizados y empresas de participación estatal mayoritaria y fideicomisos, locales o municipales, y por los Municipios con sus respectivos organismos descentralizados y empresas de participación municipal mayoritaria.

2 Se refiere al valor del Bono Cupón Cero que respalda el pago de los créditos asociados al mismo (Activo).

Obligaciones a Corto Plazo	Monto Contratado	Plazo Pactado	Tasa de Interés	Comisiones y Costos Relacionados	Tasa Efectiva
Obligaciones a Corto Plazo (Informativo)					
Crédito 1	-	-	-	-	-
Crédito 2	-	-	-	-	-
Crédito xx	-	-	-	-	-

Bajo protesta de decir verdad declaramos que los Estados Financieros y sus notas, son razonablemente correctos y son responsabilidad del emisor.

Denominación de las Obligaciones Diferentes de Financiamiento	Fecha del Contrato	Fecha de inicio de operación del proyecto	Fecha de vencimiento	Monto de la inversión pactado	Plazo pactado	Monto promedio mensual del pago de la contraprestación	Monto promedio mensual del pago de la contraprestación correspondiente al pago de inversión	Monto pagado de la inversión al 31 de marzo de 2022	Monto pagado de la inversión actualizado al 31 de marzo de 2022	Saldo pendiente por pagar de la inversión al 31 de marzo de 2022
Asociaciones Público Privadas (APP' s)				-		-	-	-	-	-
APP 1				-		-	-	-	-	-
APP 2				-		-	-	-	-	-
APP 3				-		-	-	-	-	-
APP xx				-		-	-	-	-	-
Otros Instrumentos				-		-	-	-	-	-
Otro Instrumento 1				-		-	-	-	-	-
Otro Instrumento 2				-		-	-	-	-	-
Otro Instrumento 3				-		-	-	-	-	-
Otro Instrumento xx				-		-	-	-	-	-
Total de Obligaciones Diferentes de Financiamiento				-		-	-	-	-	-

NO APLICA

Bajo protesta de decir verdad declaramos que los Estados Financieros y sus notas, son razonablemente correctos y son responsabilidad del emisor.

Concepto	Hacienda Pública/Patrimonio Contribuido	Hacienda Pública/Patrimonio Generado de Ejercicios Anteriores	Hacienda Pública/Patrimonio Generado del Ejercicio	Exceso o Insuficiencia en la Actualización de la Hacienda Pública / Patrimonio	TOTAL
Hacienda Pública / Patrimonio Contribuido Neto de 2021	1,078,469,394	-	-	-	1,078,469,394
<i>Aportaciones</i>	<i>1,077,690,001</i>	-	-	-	<i>1,077,690,001</i>
<i>Donaciones de Capital</i>	<i>779,393</i>	-	-	-	<i>779,393</i>
<i>Actualización de la Hacienda Pública / Patrimonio</i>	-	-	-	-	-
Hacienda Pública / Patrimonio Generado Neto de 2021	-	(1,075,924,883)	4,505,917	(1,071,418,966)	(1,071,418,966)
<i>Resultados del Ejercicio (Ahorro / Desahorro)</i>	-	-	<i>4,505,917</i>	-	<i>4,505,917</i>
<i>Resultados de Ejercicios Anteriores</i>	-	<i>(1,075,924,883)</i>	-	-	<i>(1,075,924,883)</i>
<i>Revalúos</i>	-	-	-	-	-
<i>Reservas</i>	-	-	-	-	-
<i>Rectificaciones de Resultados de Ejercicios Anteriores</i>	-	-	-	-	-
Exceso o Insuficiencia en la Actualización de la Hacienda Pública / Patrimonio Neto de 2021	-	-	-	-	-
<i>Resultado por Posición Monetaria</i>	-	-	-	-	-
<i>Resultado por Tenencia de Activos no Monetarios</i>	-	-	-	-	-
Hacienda Pública / Patrimonio Neto Final de 2021	1,078,469,394	(1,075,924,883)	4,505,917	-	7,050,428
Cambios en la Hacienda Pública / Patrimonio Contribuido Neto de 2022	-	-	-	-	-
<i>Aportaciones</i>	-	-	-	-	-
<i>Donaciones de Capital</i>	-	-	-	-	-
<i>Actualización de la Hacienda Pública / Patrimonio</i>	-	-	-	-	-
Variaciones de la Hacienda Pública / Patrimonio Generado Neto de 2022	-	8,115,588	3,796,213	-	11,911,801
<i>Resultados del Ejercicio (Ahorro / Desahorro)</i>	-	-	<i>8,302,130</i>	-	<i>8,302,130</i>
<i>Resultados de Ejercicios Anteriores</i>	-	<i>8,115,588</i>	<i>(4,505,917)</i>	-	<i>3,609,671</i>
<i>Revalúos</i>	-	-	-	-	-
<i>Reservas</i>	-	-	-	-	-
<i>Rectificaciones de Resultados de Ejercicios Anteriores</i>	-	-	-	-	-
Cambios en el Exceso o Insuficiencia en la Actualización de la Hacienda Pública / Patrimonio Neto de 2022	-	-	-	-	-
<i>Resultado por Posición Monetaria</i>	-	-	-	-	-
<i>Resultado por Tenencia de Activos no Monetarios</i>	-	-	-	-	-
Hacienda Pública / Patrimonio Neto Final de 2022	1,078,469,394	(1,067,809,295)	8,302,130	-	18,962,229

Bajo protesta de decir verdad declaramos que los Estados Financieros y sus notas, son razonablemente correctos y son responsabilidad del emisor.

Concepto		2021	2022	2021	2022
Flujos de Efectivo de las Actividades de Operación					
Origen		29,024,434	27,985,537		9,748,355
Impuestos		-	-		-
Cuotas y Aportaciones de Seguridad Social		-	-		-
Contribuciones de Mejoras		-	-		614,394
Derechos		1,816,074	2,066,301		9,748,355
Productos		658,929	217,576		89,042,584
Aprovechamientos		-	-		-
Ingresos por Venta de Bienes y Prestación de Servicios		864,806	1,076,660		89,257,680
Participaciones, Aportaciones, Convenios, Incentivos Derivados de la Colaboración Fiscal y Fondos Distintos de Aportaciones		2,693,704	1,520,878		-
Transferencias, Asignaciones, Subsidios y Subvenciones, y Pensiones y Jubilaciones		22,990,921	23,104,122		(79,509,325)
Otros Orígenes de Operación		-	-		(22,727,016)
Aplicación		23,010,902	19,683,407		-
Servicios Personales		7,073,201	7,348,149		-
Materiales y Suministros		263,930	911,066		-
Servicios Generales		1,307,350	2,101,496		-
Transf. Internas y Asignaciones al Sector Público		21,255	-		-
Transferencias al resto del Sector Público		9,767,194	5,308,886		-
Subsidios y Subvenciones		-	-		-
Ayudas Sociales		-	-		-
Pensiones y Jubilaciones		2,430,730	2,667,199		-
Transf. a Fidelcomisos, Mandatos y Contratos Análogos		-	-		-
Transferencias a la Seguridad Social		-	-		-
Donativos		-	-		-
Transferencias al Exterior		-	-		-
Participaciones		-	-		-
Aportaciones		-	-		-
Convenios		-	-		-
Otras Aplicaciones de Operación		2,147,242	1,346,611		(71,207,195)
Flujos Netos de Efectivo por Actividades de Operación		6,013,532	8,302,130		84,055,707
Flujos de Efectivo de las Actividades de Inversión					
Origen		23,010,902	19,683,407		9,748,355
Endeudamiento Neto		7,073,201	7,348,149		-
Interno		263,930	911,066		-
Externo		1,307,350	2,101,496		-
Otros Orígenes de Financiamiento		21,255	-		-
Aplicación		9,767,194	5,308,886		89,257,680
Servicios de la Deuda		-	-		-
Interno		-	-		-
Externo		-	-		-
Otras Aplicaciones de Financiamiento		2,430,730	2,667,199		-
Flujos Netos de Efectivo por Actividades de Financiamiento		-	-		-
Incremento/Disminución Neta en el Efectivo y Equivalentes al Efectivo		2,147,242	1,346,611		(71,207,195)
Efectivo y Equivalentes al Efectivo al Inicio del Ejercicio		6,013,532	8,302,130		32,914,364
Efectivo y Equivalentes al Efectivo al Final del Ejercicio		8,160,774	9,648,741		16,200,880

Bajo protesta de decir verdad declaramos que los Estados Financieros y sus notas, son razonablemente correctos y son responsabilidad del emisor.



MORELOS
PODER EJECUTIVO

CEAGUA
Comisión
Estatal del Agua

**Comisión Estatal del Agua
Pasivos Contingentes
Al 31 de marzo de 2022**



MORELOS

NO APLICA



Notas a los Estados Financieros

CUENTA PÚBLICA
COMISIÓN ESTATAL DEL AGUA
ENERO - MARZO | 2022

a) NOTAS DE DESGLOSE

I) NOTAS AL ESTADO DE SITUACIÓN FINANCIERA:

ACTIVO

EFFECTIVO Y EQUIVALENTES

1. Los fondos con afectación específica, el tipo y monto de los mismos se integra de la siguiente manera:

- Cuentas bancarias específicas, para el manejo y custodia de recursos federales:

**COMISIÓN ESTATAL DEL AGUA
RELACIÓN DE CUENTAS BANCARIAS PRODUCTIVAS ESPECÍFICAS
AL 31 DE MARZO DE 2022**

Clave	Fondo, Programa o Convenio	Datos de la Cuenta Bancaria	
		Institución Bancaria	Número de Cuenta
1	BBVA BANCOMER (PROAGUA 2021)	BBVA BANCOMER	116668968
2	BBVA BANCOMER (FISE 2021)	BBVA BANCOMER	117622805
3	BBVA BANCOMER (E005 CULTURA DEL AGUA)	BBVA BANCOMER	117622856

- Cuentas bancarias generales con saldos al final del periodo.

**COMISIÓN ESTATAL DEL AGUA
SALDOS AL 31 DE MARZO DE 2022
BANCOS**

CUENTA CONTABLE	NOMBRE Y No. DE CUENTA BANCARIA	SALDO AL 31 DE MARZO DE 2022
1112	BANCOS/TESORERÍA	12,848,511.54
1112-0	BANCOS	12,848,511.54
1112-01	BANCOS POR PROGRAMA RECURSO	2,914,941.49

COMISIÓN ESTATAL DEL AGUA SALDOS AL 31 DE MARZO DE 2022

BANCOS

CUENTA CONTABLE	NOMBRE Y No. DE CUENTA BANCARIA	SALDO AL 31 DE MARZO DE 2022
1112-01-01	ORGANISMOS OP	1,248,322.68
1112-01-01-01	65506065163 SANTANDER SO LAGO TEQUES	36,171.81
1112-01-01-02	0194820746 BBVA BANCOMER SIST OP TEQUES	1,212,150.87
1112-01-02	OPERACIÓN INSTITUCIONAL	1,074,716.88
1112-01-02-06	0192463962 BBVA BANCOMER INGRESOS PROPIOS 2013	817,583.88
1112-01-02-08	0112540339 BBVA BANCOMER OPERACION INSTITUCIONAL	247,133.00
1112-01-02-11	0113259420 BBVA BANCOMER SERVICIOS PERSONALES	10,000.00
1112-01-03	PENSIONES Y JUBILACIONES	591,901.93
1112-01-03-01	65506064995 SANTANDER PENSIONES Y JUBILACIONES	591,901.93
1112-02	BANCOS POR PROGRAMA RECURSO	9,933,570.05
1112-02-04	GASTO DE INVERSION	9,093,942.63
1112-02-04-35	0113547183 BBVA BANCOMER PTAR ACAPANTZINGO	4,315,556.55
1112-02-04-46	0113547221 BBVA BANCOMER APAUR CONTRAPARTE 2019	10,000.00
1112-02-04-52	0114192915 BBVA BANCOMER MUNICIPIOS	975,194.85
1112-02-04-53	0115241332 BBVA BANCOMER CONCENTRADORA 5 AL MILLAR	4,174.65
1112-02-04-67	0116668909 BBVA PROAGUA CONTRAPARTE 2021	3,749,803.25
1112-02-04-68	0116668968 BBVA PROAGUA 2021	14,958.50
1112-02-04-70	0117622805 BBVA BANCOMER FISE2021	14,251.84
1112-02-04-71	0117622856 BBVA BANCOMER E005 CULTURA DEL AGUA 2021	10,002.99
1112-02-05	INCENTIVOS	839,627.42
1112-02-05-06	0115309131 BBVA BANCOMER SO CIUDAD SALUD	839,627.42

Fondos con afectación específica

Este ente no maneja Fondos de afectación específica.

Inversiones financieras

- Este ente no maneja inversiones financieras.

DERECHOS A RECIBIR EFECTIVO Y EQUIVALENTES Y BIENES O SERVICIOS

2. El Ente no cuenta en sus registros con contribuciones pendientes de cobro y/o por recuperar de hasta cinco ejercicios anteriores, asimismo no se tienen registros de montos sujetos a algún tipo de juicio con una antigüedad mayor a la señalada.

Relación de principales cuentas por cobrar:

**COMISIÓN ESTATAL DEL AGUA
RELACIÓN CUENTAS POR COBRAR GOBIERNO DEL ESTADO DE MORELOS
AL 31 DE MARZO DE 2022**

NO. CTA.	FECHA DE RECIBO	NO. DE RECIBO	DESCRIPCION	SUBTOTAL POR RECURSO	PAGADOS	SALDO AL 31 DE MARZO DE 2022
1122-0-0005-001-01	43285	8378	GASTOS DE OPERACION	21,000.00		21,000.00
1122-0-0005-001-01	43285	8379	GASTOS DE OPERACION	21,000.00		21,000.00
1122-0-0005-001-01	43314	8489	GASTOS DE OPERACION	21,000.00		21,000.00
1122-0-0005-001-01	43314	8490	GASTOS DE OPERACION	21,000.00		21,000.00
1122-0-0005-001-01	43348	8651	GASTOS DE OPERACION	21,000.00		21,000.00
1122-0-0005-001-01	43361	8680	GASTOS DE OPERACION	21,000.00		21,000.00
1122-0-0005-001-01	44636	13020	GASTOS DE OPERACIÓN	2,500.00		2,500.00
1122-0-0005-001-02	43053	7389	RECURSO PIPE EJERCICIO 2017	445,271.73		445,271.73
1122-0-0005-001-02	43053	7390	RECURSO PIPE EJERCICIO 2017	100,000.00		100,000.00
1122-0-0005-001-02	43053	7391	RECURSO PIPE EJERCICIO 2017	189,836.84		189,836.84
1122-0-0005-001-02	43053	7457	RECURSO PIPE EJERCICIO 2017	627,488.36		627,488.36
1122-0-0005-001-02	43070	7469	RECURSO PIPE EJERCICIO 2017	299,955.05		299,955.05
1122-0-0005-001-02	43070	7472	RECURSO PIPE EJERCICIO 2017	244,942.74		244,942.74
1122-0-0005-001-02	43076	7493	RECURSO PIPE EJERCICIO 2017	375,000.00		375,000.00
1122-0-0005-001-06	43238	8193	PENSIONADOS Y JUBILADOS	224.47		224.47
1122-0-0005-001-06	43365	8758	PENSIONADOS Y JUBILADOS	4,881.01		4,881.01
1122-0-0005-001-06	43365	8760	PENSIONADOS Y JUBILADOS	158,785.91		158,785.91
1122-0-0005-001-06	43365	8763	PENSIONADOS Y JUBILADOS	7,991.16		7,991.16
1122-0-0005-001-06	43365	8764	PENSIONADOS Y JUBILADOS	224.47		224.47
1122-0-0005-001-12	44622	12979	PTAR ACAPATZINGO	5,000,000.00		5,000,000.00
1122-0-0005-001-16	43206	8033	INGRESO PROPIO ESTATAL	3,600,000.00	2,320,000.00	1,280,000.00
1122-0-0005-001-17	43578	9312	PTAR ACAPATZINGO	4,165,000.00	2,505,000.00	1,660,000.00
1122-0-0005-001-18	43213	8104	RECURSO PIPE 2018	357,280.00		357,280.00
TOTAL CUENTA POR COBRAR				15,707,881.74	4,825,000.00	10,882,881.74

3. Antigüedad de saldos cuentas por cobrar

Análisis de cuentas por cobrar de manera agrupada por tipo y con una desagregación por su vencimiento en días a 90, 180, menor o igual a 365 y mayor a 365:

**COMISION ESTATAL DEL AGUA
ANTIGÜEDAD DE SALDOS
CUENTAS POR COBRAR
AL 31 DE MARZO DE 2022**

ANTIGÜEDAD DE SALDOS					
DESCRIPCIÓN	SALDO	DIAS			
		MENOS 90	90	180	365
MATERIALES Y SUMINISTRO	44,500.00	2,500.00			42,000.00
RECURSO PIPE EJERCICIO 2017	2,282,494.72				2,282,494.72
PENSIONES Y JUBILACIONES	172,107.02				172,107.02
SERVICIOS GENERALES	44,500.00	2,500.00			42,000.00
BIENES MUEBLES, INMUEBLES E INTANGIBLES	42,000.00				42,000.00
PTAR ACAPATZINGO	5,000,000.00	5,000,000.00			
INGRESO PROPIO ESTATAL	1,280,000.00				1,280,000.00
PTAR ACAPATZINGO	1,660,000.00				1,660,000.00
RECURSO PIPE 2018	357,280.00				357,280.00
GOBIERNO DEL ESTADO DE MORELOS	10,882,881.74	5,005,000.00			5,877,881.74
IVA POR ACREDITAR	16,233.44	16,233.44			
GOBIERNO DEL ESTADO DE MORELOS	10,177.00	7,387.40			2,789.60
RETENCIONES POR APLICAR	10,177.00				
AUM ASESORES Y CONSULTORES SC	9,998.72		9,998.72		
DICTAMENES DE FACTIBILIDAD	9,998.72		9,998.72		
RETENCION DE 3 AL MILLAR (CEAGUA)	8,907.91			8,907.91	
SEGUROS SURA, S.A. DE C.V.	5,194.34			5,194.34	
IVA A FAVOR	1,214,477.00	1,214,477.00			
RODOLFO FERNANDO CASRO RODRIGUEZ	2,512.00	2,512.00			
DEUDORES SANTANDER	26,855.65	26,855.65			
DEUDORES BANCOMER					
COLEGIO DE INGENIEROS CIVILES CUAUTLA AC	749.89	749.89			
SALDO FINAL DE CUENTAS POR COBRAR	12,177,987.69	6,273,215.38	9,998.72	14,102.25	5,880,671.34

Las cuentas por cobrar registradas en el rubro de derechos a recibir efectivo o equivalentes a largo plazo, corresponden a aquellas que se encuentran en proceso jurídico para su recuperación.

**COMISION ESTATAL DEL AGUA
ANTIGÜEDAD DE SALDOS
CUENTAS POR COBRAR LARGO PLAZO
AL 31 DE MARZO DE 2022**

ANTIGÜEDAD DE SALDOS					
DESCRIPCIÓN	SALDO	DIAS			
		MENOS 90	90	180	365
AYALA	3,301,502.17			3,301,502.17	
CUAUTLA	3,503,341.95				3,503,341.95
JIUTEPEC	14,093,401.10			8,700,000.00	5,393,401.10
JONACATEPEC	675,206.77	675,206.77			
TLALTIZAPAN	4,560,000.50				2,008,856.15
TLAQUILTENANGO	2,008,856.15				4,560,000.50
XOXOCOTLA	90,000.00				90,000.00
YECAPIXTLA	150,000.00				150,000.00
ZACATEPEC	951,857.26	150,000.00			801,857.26
MUNICIPIOS	29,334,165.90	825,206.77		12,241,502.17	16,267,456.96
HIDROEXPERTOS, S.A. DE C.V.	1,300,000.00				1,300,000.00
SALDO FINAL DEUDORES DIVERSOS A LARGO PLAZO	30,634,165.90	2,000,206.77			28,808,959.13

BIENES DISPONIBLES PARA SU TRANSFORMACIÓN O CONSUMO (INVENTARIOS)

4. El Ente, no realiza procesos de transformación y/o elaboración de bienes.

ALMACEN

El Ente, no cuenta con Almacén de materiales, sólo con un espacio en donde se resguarda lo que las unidades administrativas solicitan para su consumo inmediato.

5. Método de valuación del almacén

No se aplica método de valuación al inventario de acuerdo a lo explicado en el punto anterior.

INVERSIONES FINANCIERAS

6. El Ente no cuenta con Inversiones Financieras que consideren fideicomisos.

7. No se cuenta con registro de saldos de Inversiones Financieras de acuerdo a lo explicado en el punto anterior.

BIENES MUEBLES, INMUEBLES E INTANGIBLES

8. Se informa de manera agrupada por cuenta, los rubros de Bienes Muebles:

COMISIÓN ESTATAL DEL AGUA SALDOS AL 31 DE MARZO DE 2022 BIENES MUEBLES

CUENTA CONTABLE	NOMBRE DE LA CUENTA	IMPORTE
1240	BIENES MUEBLES	15,167,430.56
1241	MOBILIARIO Y EQUIPO DE ADMINISTRACIÓN	5,272,766.70
1241-1	Muebles de Oficina y Estantería	2,051,189.95
1241-1-2017	OTROS MOBILIARIOS Y EQUIPOS DE ADMINISTRACION	69,790.01
1241-1-2017-GC0001	OPERACION INSTITUCIONAL	9,470.00
1241-1-2017-GC0001-14005	E999-5 SISTEMA OPERADOR DEL LAGO DE TEQUESQUITENGO	9,470.00
1241-1-2017-GC0001-14005-5111	MUEBLES DE OFICINA	7,100.00
1241-1-2017-GC0001-14005-5112	ESTANTERIA	2,370.00
1241-1-2017-NL0001	APARTADO DE INCENTIVOS POR EL TRATAMIENTO DE AGUAS RESIDUALES (INCENTIVOS 2017.)	13,891.00
1241-1-2017-NL0001-15001	U031 APARTADO DE INCENTIVOS POR EL TRATAMIENTO DE AGUAS RESIDUALES (INCENTIVOS)	13,891.00
1241-1-2017-NL0001-15001-5112	ESTANTERIA	13,891.00
1241-1-2017-NL0004	CULTURA DEL AGUA	46,429.01
1241-1-2017-NL0004-16002	PIPE	23,214.50
1241-1-2017-NL0004-16002-5111	MUEBLES DE OFICINA	23,214.50
1241-1-2017-NL0004-25008	CULTURA DEL AGUA	23,214.51
1241-1-2017-NL0004-25008-5111	MUEBLES DE OFICINA	23,214.51
1241-1-2018	OTROS MOBILIARIOS Y EQUIPOS DE ADMINISTRACION	13,981.00
1241-1-2018-GC001	OPERACION INSTITUCIONAL	13,981.00
1241-1-2018-GC001-14001	RECURSOS PROPIOS	13,981.00
1241-1-2018-GC001-14001-5111	MUEBLES DE OFICINA	13,981.00
1241-1-5111	Muebles de oficina	1,951,831.94
1241-1-5112	estantería	15,587.00
1241-2	Muebles, Excepto de Oficina y Estantería	597,001.72
1241-2-5121	MUEBLES, EXCEPTO DE OFICINA Y ESTANTERIA	597,001.72
1241-3	Equipo de Cómputo y de Tecnologías de la Información	2,426,993.97
1241-3-2017	OTROS MOBILIARIOS Y EQUIPOS DE ADMINISTRACION	153,055.04
1241-3-2017-GC0001	OPERACION INSTITUCIONAL	49,880.00
1241-3-2017-GC0001-14999	E999-99 INGRESOS PROPIOS	49,880.00
1241-3-2017-GC0001-14999-5151	EQUIPO DE COMPUTO Y TECNOLOGIAS DE LA INFORMACION	49,880.00
1241-3-2017-NL0004	CULTURA DEL AGUA	103,175.04
1241-3-2017-NL0004-16002	PIPE	53,814.72
1241-3-2017-NL0004-16002-5151	EQUIPO DE COMPUTO DE TECNOLOGIAS DE LA INFORMACION	53,814.72

COMISIÓN ESTATAL DEL AGUA
SALDOS AL 31 DE MARZO DE 2022
BIENES MUEBLES

CUENTA CONTABLE	NOMBRE DE LA CUENTA	IMPORTE
1241-3-2017-NL0004-25008	CULTURA DEL AGUA	49,360.32
1241-3-2017-NL0004-25008-5151	EQUIPO DE COMPUTO DE TECNOLOGIAS DE LA INFORMACION	49,360.32
1241-3-5151	Equipo de cómputo y de tecnologías de la información	2,273,938.93
1241-9	Otros Mobiliarios y Equipos de Administración	197,581.06
1241-9-2017	OTROS MOBILIARIOS Y EQUIPOS DE ADMINISTRACION	39,366.92
1241-9-2017-GC0001	OPERACION INSTITUCIONAL	30,252.80
1241-9-2017-GC0001-14999	E999-99 INGRESOS PROPIOS	30,252.80
1241-9-2017-GC0001-14999-5191	OTROS MOBILIARIOS	30,252.80
1241-9-2017-NL0004	CULTURA DEL AGUA	9,114.12
1241-9-2017-NL0004-16002	PIPE	4,557.06
1241-9-2017-NL0004-16002-5191	OTROS MOBILIARIOS Y EQUIPO DE ADMINISTRACION	4,557.06
1241-9-2017-NL0004-25008	CULTURA DEL AGUA	4,557.06
1241-9-2017-NL0004-25008-5191	OTROS MOBILIARIOS Y EQUIPO DE ADMINISTRACION	4,557.06
1241-9-5191	Otros mobiliarios y equipos de administración	158,214.14
1242	MOBILIARIO Y EQUIPO EDUCACIONAL Y RECREATIVO	772,730.96
1242-1	Equipos y Aparatos Audiovisuales	429,153.53
1242-1-2017	OTROS MOBILIARIOS Y EQUIPOS DE ADMINISTRACION	92,290.76
1242-1-2017-NL0004	CULTURA DEL AGUA	92,290.76
1242-1-2017-NL0004-16002	PIPE	46,145.38
1242-1-2017-NL0004-16002-5211	EQUIPOS Y APARATOS AUDIOVISUALES	46,145.38
1242-1-2017-NL0004-25008	CULTURA DEL AGUA	46,145.38
1242-1-2017-NL0004-25008-5211	EQUIPOS Y APARATOS AUDIOVISUALES	46,145.38
1242-1-5211	Equipos y aparatos audiovisuales	336,862.77
1242-3	Cámaras Fotográficas y de Video	148,445.92
1242-3-2017	OTROS MOBILIARIOS Y EQUIPOS DE ADMINISTRACION	20,949.60
1242-3-2017-NL0004	CULTURA DEL AGUA	20,949.60
1242-3-2017-NL0004-16002	PIPE	10,474.80
1242-3-2017-NL0004-16002-5231	CAMARAS FOTOGRAFICAS Y DE VIDEO	10,474.80
1242-3-2017-NL0004-25008	CULTURA DEL AGUA	10,474.80
1242-3-2017-NL0004-25008-5231	CAMARAS FOTOGRAFICAS Y DE VIDEO	10,474.80
1242-3-2018	OTROS MOBILIARIOS Y EQUIPOS DE ADMINISTRACION	72,001.20
1242-3-2018-GC001	OPERACION INSTITUCIONAL	72,001.20
1242-3-2018-GC001-14001	RECURSOS PROPIOS	72,001.20
1242-3-2018-GC001-14001-5231	CAMARAS FOTOGRAFICAS Y DE VIDEO	72,001.20
1242-3-5231	Cámaras Fotográficas y de video	55,495.12
1242-9	Otro Mobiliario y Equipo Educativo y Recreativo	195,131.51
1242-9-2017	OTROS MOBILIARIOS Y EQUIPOS DE ADMINISTRACION	77,942.51
1242-9-2017-NL0004	CULTURA DEL AGUA	77,942.51
1242-9-2017-NL0004-16002	PIPE	38,971.26
1242-9-2017-NL0004-16002-5291	OTRO MOBILIARIO Y EQUIPO EDUCACIONAL Y RECREATIVO	38,971.26
1242-9-2017-NL0004-25008	CULTURA DEL AGUA	38,971.25

COMISIÓN ESTATAL DEL AGUA
SALDOS AL 31 DE MARZO DE 2022
BIENES MUEBLES

CUENTA CONTABLE	NOMBRE DE LA CUENTA	IMPORTE
1242-9-2017-NL0004-25008-5291	OTRO MOBILIARIO Y EQUIPO EDUCACIONAL Y RECREATIVO	38,971.25
1242-9-5291	Otro mobiliario y equipo educacional y recreativo	117,189.00
1243	EQUIPO E INSTRUMENTAL MÉDICO Y DE LABORATORIO	282,096.28
1243-1	Equipo Médico y de Laboratorio	157,096.28
1243-1-2017	OTROS MOBILIARIOS Y EQUIPOS DE ADMINISTRACION	157,096.28
1243-1-2017-NL0006	AGUA LIMPIA	157,096.28
1243-1-2017-NL0006-16002	PIPE	78,548.14
1243-1-2017-NL0006-16002-5322	INSTRUMENTAL DE LABORATORIO	78,548.14
1243-1-2017-NL0006-25005	S047 AGUA LIMPIA	78,548.14
1243-1-2017-NL0006-25005-5322	INSTRUMENTAL DE LABORATORIO	78,548.14
1243-2	Instrumental Médico y de Laboratorio	125,000.00
1243-2-5322	INSTRUMENTAL DE LABORATORIO	125,000.00
1244	VEHÍCULOS Y EQUIPO DE TRANSPORTE	4,111,781.00
1244-1	vehículos y equipo terrestre	4,105,231.00
1244-1-5411	Automóviles y Equipo Terrestre	4,105,231.00
1244-9	Otros Equipos de Transporte	6,550.00
1244-9-5491	Otros equipos de transporte	6,550.00
1246	MAQUINARIA, OTROS EQUIPOS Y HERRAMIENTAS	4,728,055.62
1246-1	Maquinaria y Equipo Agropecuario	41,600.00
1246-1-2017	OTROS MOBILIARIOS Y EQUIPOS DE ADMINISTRACION	41,600.00
1246-1-2017-GC0001	OPERACION INSTITUCIONAL	41,600.00
1246-1-2017-GC0001-14005	E999-5 SISTEMA OPERADOR DEL LAGO DE TEQUESQUITENGO	41,600.00
1246-1-2017-GC0001-14005-5621	MAQUINARIA Y EQUIPO INDUSTRIAL	41,600.00
1246-2	Maquinaria y Equipo Industrial	681,632.69
1246-2-5621	Maquinaria y equipo industrial	681,632.69
1246-3	Maquinaria y Equipo de Construcción	40,000.00
1246-3-5631	MAQUINARIA Y EQUIPO DE CONSTRUCCION	40,000.00
1246-4	Sistemas de Aire Acondicionado, Calefacción y de Refrigeración Industrial y Comercial	282,735.33
1246-4-5641	Sistemas de aire acondicionado, calefacción y de refrigeración industrial y comercial	282,735.33
1246-5	Equipo de Comunicación y Telecomunicación	332,229.60
1246-5-5651	Equipo de Comunicación y Telecomunicación	332,229.60
1246-6	Equipos de Generación Eléctrica, Aparatos y Accesorios Eléctricos	64,538.00
1246-6-5661	Equipos de generación eléctrica, aparatos y accesorios eléctricos	64,538.00
1246-7	Herramientas y Máquinas-Herramienta	914,142.87
1246-7-2018	OTROS MOBILIARIOS Y EQUIPOS DE ADMINISTRACION	6,380.00
1246-7-2018-GC001	OPERACION INSTITUCIONAL	6,380.00
1246-7-2018-GC001-14001	RECURSOS PROPIOS	6,380.00
1246-7-2018-GC001-14001-5671	HERRAMIENTAS Y MAQUINAS-HERRAMIENTAS	6,380.00
1246-7-5671	Herramientas y Máquinas-Herramienta	907,762.87

**COMISIÓN ESTATAL DEL AGUA
SALDOS AL 31 DE MARZO DE 2022
BIENES MUEBLES**

CUENTA CONTABLE	NOMBRE DE LA CUENTA	IMPORTE
1246-9	Otros Equipos	2,371,177.13
1246-9-5691	OTROS EQUIPOS	2,371,177.13

El monto de la depreciación del ejercicio y la acumulada, tasas aplicadas:

**COMISIÓN ESTATAL DEL AGUA
MONTO DE LA DEPRECIACIÓN ACUMULADA Y DEL EJERCICIO Y TASAS APLICADAS
AL 31 DE MARZO DE 2022**

CUENTA CONTABLE	NOMBRE DE LA CUENTA	TASA DE DEPRECIACIÓN	DEPRECIACIÓN DEL EJERCICIO 2022	DEPRECIACIÓN ACUMULADA AL 31 DE MARZO 2022
1260	DEPRECIACIÓN, DETERIORO Y AMORTIZACIÓN ACUMULADA DE BIENES		-3,587,365.97	11,500,106.30
1263	DEPRECIACIÓN ACUMULADA DE BIENES MUEBLES		-3,587,365.97	11,500,106.30
1263-1	Depreciación Acumulada de Mubles de Oficina y Estantería		-164,647.38	1,973,036.86
1263-1-0001	DEPRECIACIÓN DE MUEBLES DE OFICINA Y ESTANTERÍA	10%	51,319.38	1,344,329.43
1263-1-0001-001	DEPRECIACIÓN DE MUEBLES DE OFICINA Y ESTANTERÍA		51,319.38	1,344,329.43
1263-1-0001-001-01	DEPRECIACIÓN DE MUEBLES DE OFICINA Y ESTANTERÍA		51,319.38	1,344,329.43
1263-1-0002	DEPRECIACION DE OTROS MOBILIARIOS Y EQUIPO DE ADMINISTRACIÓN		-215,966.76	628,707.43
1263-1-0002-001	DEPRECIACIÓN DE OTROS MOBILIARIOS Y EQUIPO DE ADMINISTRACIÓN		-215,966.76	628,707.43
1263-1-0002-001-01	DEPRECIACIÓN DE OTROS MOBILIARIOS Y EQUIPO DE ADMINISTRACIÓN		3,280.01	75,327.82
1263-1-0002-001-02	DEPRECIACION DE EQUIPO Y APARATOS AUDIOVISUALES	33.3%	-181,886.73	411,200.30
1263-1-0002-001-03	DEPRECIACIÓN DE CÁMARAS FOTOGRÁFICAS Y DE VIDEO		-37,360.04	142,179.31
1263-2	Depreciación acumulada de Muebles excepto de Oficina y Estantería		14,924.55	476,980.45
1263-2-0001	DEPRECIACIÓN DE MUEBLES EXCEPTO DE OFICINA Y ESTANTERÍA		14,924.55	476,980.45
1263-2-0001-001	DEPRECIACION DE MUEBLES EXCEPTO DE OFICINA Y ESTANTERÍA	10%	14,924.55	476,980.45
1263-2-0001-001-01	DEPRECIACION DE MUEBLES EXCEPTO DE OFICINA Y ESTANTERÍA		14,924.55	476,980.45

**COMISIÓN ESTATAL DEL AGUA
MONTO DE LA DEPRECIACIÓN ACUMULADA Y DEL EJERCICIO Y TASAS APLICADAS
AL 31 DE MARZO DE 2022**

CUENTA CONTABLE	NOMBRE DE LA CUENTA	TASA DE DEPRECIACIÓN	DEPRECIACIÓN DEL EJERCICIO 2022	DEPRECIACIÓN ACUMULADA AL 31 DE MARZO 2022
1263-3	Depreciación Acumulada Equipo de Cómputo y Tecnologías de la Información		-1,516,130.83	2,181,706.80
1263-3-0001	DEPRECIACIÓN DE EQUIPO DE CÓMPUTO Y TECNOLOGÍAS DE LA INFORMACIÓN	33.3%	-1,516,130.83	2,181,706.80
1263-3-0001-001	DEPRECIACIÓN DE EQUIPO DE CÓMPUTO Y TECNOLOGÍAS DE LA INFORMACIÓN		-1,516,130.83	2,181,706.80
1263-3-0001-001-01	DEPRECIACIÓN DE EQUIPO DE CÓMPUTO Y TECNOLOGÍAS DE LA INFORMACIÓN		-1,516,130.83	2,181,706.80
1263-4	Depreciación Acumulada de Equipo de Transporte.		-1,646,440.26	3,959,590.81
1263-4-0001	DEPRECIACION DE EQUIPO DE TRANSPORTE	20%	-1,646,440.26	3,959,590.81
1263-4-0001-001	DEPRECIACIÓN DE EQUIPO DE TRANSPORTE		-1,646,440.26	3,959,590.81
1263-4-0001-001-01	DEPRECIACION DE AUTOMOVILES Y CAMIONES DE TRANSPORTE		-1,644,993.98	3,952,979.52
1263-4-0001-001-02	OTROS EQUIPOS DE TRANSPORTE		-1,446.28	6,611.29
1263-6	Depreciación Acumulada de Maquinaria, otros Equipos y Herramientas.		-275,072.05	2,908,791.38
1263-6-0001	DEPRECIACIÓN DE MAQUINARIA, OTROS EQUIPO Y HERRAMIENTAS	10%	-275,072.05	2,908,791.38
1263-6-0001-001	DEPRECIACION DE MAQUINARIA , OTROS EQUIPOS Y HERRAMIENTAS		-51,788.27	178,556.58
1263-6-0001-001-01	DEPRECIACIÓN DE MAQUINARIA Y EQUIPO INDUSTRIAL		-52,788.29	145,556.34
1263-6-0001-001-02	DEPRECIACION DE MAQUINARIA Y EQUIPO DE CONSTRUCCION		1,000.02	33,000.24
1263-6-0001-002	DEPRECIACION DE EQUIPO DE COMUNICACION Y TELECOMUNICACIÓN		8,305.74	235,476.31
1263-6-0001-002-01	DEPRECIACIÓN DE EQUIPO DE COMUNICACIÓN Y TELECOMUNICACIÓN	10%	8,305.74	235,476.31
1263-6-0001-003	DEPRECIACIÓN DE HERRAMIENTAS Y MAQUINAS HERRAMIENTAS		-276,853.53	905,963.83
1263-6-0001-003-01	DEPRECIACIÓN DE HERRAMIENTAS Y MAQUINAS HERRAMIENTAS		-276,853.53	905,963.83
1263-6-0001-004	DEPRECIACION DE OTROS EQUIPOS		45,264.01	1,588,794.66
1263-6-0001-004-01	DEPRECIACION DE OTROS EQUIPOS		67,961.25	1,206,496.02
1263-6-0001-004-02	OTRO MOBILIARIO Y EQUIPO EDUCACIONAL Y RECREATIVO	20%	-5,868.66	188,963.03
1263-6-0001-004-03	INSTRUMENTAL DE LABORATORIO		-16,828.58	193,335.61

- El método de depreciación y los criterios de aplicación de los mismos.

Método de depreciación

Depreciación.- Es la distribución sistemática del costo de adquisición de un activo a lo largo de su vida útil.

Deterioro Es el importe de un activo que excede el valor en libros a su costo de reposición.

El método de depreciación aplicado por el ente es el de Línea recta:

Costo de adquisición representa el 100%

$$100\% = \frac{\% \text{ de depreciación}}{\text{Años de Vida Útil}}$$

Cálculo de la depreciación:

$$(\text{Costo de adquisición}) \times (\% \text{ de depreciación}) = \text{Depreciación anual} / 12 = \text{Depreciación mensual}$$

Los activos fijos adquiridos hasta 2015 se encuentran revaluados al cierre de ese ejercicio fiscal.

Criterios

El monto de la depreciación como la amortización se registra en los gastos del período, con el objetivo de conocer el gasto patrimonial, por el servicio que está dando el activo, lo cual redundará en una estimación adecuada de la utilidad y en una cuenta complementaria de activo como depreciación o amortización acumulada, a efecto de poder determinar el valor neto o el monto por depreciar o amortizar restante.

La depreciación correspondiente se efectuará en el por ciento que represente el número de meses completos del ejercicio en los que el bien haya sido utilizado por el Ente, respecto de doce meses, inclusive en el que se termine su deducción.

Las inversiones empezarán a depreciarse, a partir del mes siguiente al de su adquisición.

9. Se informará de manera agrupada por cuenta, los rubros de activos intangibles y diferidos, su monto y naturaleza, amortización del ejercicio, amortización acumulada, tasa y método aplicados.

El ente no cuenta con activos intangibles y/o diferidos.

Un activo intangible representa el monto de derechos por el uso de activos de propiedad industrial, comercial, intelectual y otros.

10. Criterios utilizados para la determinación de estimaciones y deterioros.

Conforme a las normas y bases para registrar la estimación y la cancelación de cuentas o documentación por cobrar incobrables, de observancia en el Ente, la creación de estimaciones se realiza de la siguiente manera:

Artículo 17.- La estimación para cuentas incobrables será presentada en el Estado de Situación Financiera deduciéndola del rubro de cuentas por cobrar o bien, mediante un saldo neto de dichas cuentas y la estimación, especificando mediante nota aclaratoria al Estado Financiero referido la composición de esas cuentas por cobrar y la estimación correspondiente.

PROCEDIMIENTO DEL REGISTRO CONTABLE

Estimación de cuentas de difícil cobro o incobrables:

a) La Dirección General de Administración, de acuerdo con estudios o conforme a su experiencia determinará la base más adecuada para realizar los incrementos a una cuenta complementaria de activo de naturaleza acreedora que se recomienda denominar "Estimación para Cuentas Incobrables". Dicha cuenta será afectada por los conceptos que se estime representen un riesgo en cuanto a su cobrabilidad.

b) La Subdirección de Inversión propondrá a la Dirección de Área de Finanzas e Inversión el registro de dichas estimaciones a cuentas de dudoso cobro; para tal efecto elaborará una nota informativa que contendrá la información relativa a:

- i. Fecha de elaboración
- ii. Nombre o razón social del deudor
- iii. Importe de sus adeudos vencidos
- iv. Antigüedad de los adeudos
- v. Descripción del motivo por el cual se consideran de difícil cobro o incobrables
- vi. Nombres, firmas y cargos del personal que realizó las diligencias necesarias para realizar el cobro y del personal que supervisó los trámites de cobro.

b) Una vez autorizada la propuesta se realizará el asiento contable correspondiente.

OTROS ACTIVOS

11. El ente no registro otros activos en el periodo.

PASIVOS

CUENTAS POR PAGAR A CORTO PLAZO

1. Antigüedad de saldos Cuentas por Pagar

Se presenta relación de las cuentas y documentos por pagar en una desagregación por su vencimiento en días a 90, 180, menor o igual a 365 y mayor a 365.

**COMISIÓN ESTATAL DEL AGUA
ANTIGÜEDAD DE SALDOS CUENTAS POR PAGAR
AL 31 DE MARZO DE 2022**

ANTIGÜEDAD DE SALDOS CUENTAS POR PAGAR						
CUENTA CONTABLE	NOMBRE DE LA CUENTA	DIAS				TOTAL
		MENOS DE 90	90	180	365	
2000	PASIVO					42,684,297.92
2100	PASIVO CIRCULANTE					42,684,297.92
2110	CUENTAS POR PAGAR A CORTO PLAZO					42,376,539.19
2111	SERVICIOS PERSONALES POR PAGAR A CORTO PLAZO					60,657.67
2111-1	Remuneración por pagar al Personal de carácter permanente a CP					30,907.84
2111-1-1131	SUELDOS Y SALARIOS PERSONAL PERMANENTE				30,907.84	30,907.84
2111-3	Remuneraciones Adicionales y Especiales por Pagar a CP					29,749.83
2111-3-1321	PRIMA DE VACACIONES				1,230.59	1,230.59
2111-3-1323	AGUINALDO				28,519.24	28,519.24
2112	PROVEEDORES POR PAGAR A CORTO PLAZO					1,307,146.32
2112-1	Deudas por Adquisición de Bienes y Contratación de Servicios por Pagar a CP					1,307,146.32
2112-1-000010	GRAND CRISTAL S.A. DE C.V.	179,820.00				179,820.00
2112-1-000019	ALEJANDRO RODRIGUEZ ESPINOZA	2,395.76				2,395.76
2112-1-000026	JUAN CARLOS GOMEZ NUÑEZ	517.36				517.36
2112-1-000066	COMERCIALIZADORA INTERMERC, S.A. DE C.V.	250,109.92				250,109.92
2112-1-000440	TOMAS TORRES DIAZ	34,782.60				34,782.60
2112-1-000575	PROTECCION DE PATRIMONIOS G3 S. DE R.L. DE C.V.	23,629.20				23,629.20
2112-1-000639	EDDA DISEÑO S.A DE C.V.	53,179.62				53,179.62
2112-1-000677	TECNICOPIAS MORPASA, S.A. DE C.V.	51,660.32				51,660.32
2112-1-000688	OMAR BENJAMIN CHAVEZ VEGA	1,350.00				1,350.00
2112-1-000693	CONSISOFT CONSULTORIA, S.A. DE C.V.	19,323.02				19,323.02
2112-1-000694	SISTEMAS INTEGRALES EN PUBLICACIONES Y COMERCIO S.A DE C.V.	31,241.05				31,241.05
2112-1-000780	FONDO NACIONAL DE INFRAESTRUCTURA	45,756.52				45,756.52
2112-1-000781	ADRIAN ROMAN HERNANDEZ	45,689.65				45,689.65

**COMISIÓN ESTATAL DEL AGUA
ANTIGÜEDAD DE SALDOS CUENTAS POR PAGAR
AL 31 DE MARZO DE 2022**

ANTIGÜEDAD DE SALDOS CUENTAS POR PAGAR						
CUENTA CONTABLE	NOMBRE DE LA CUENTA	MENOS DE 90	DIAS			TOTAL
			90	180	365	
2112-1-000820	EDENRED MEXICO S.A. DE C.V.	156,954.73				156,954.73
2112-1-000988	SERVICIO AUTOMOTRIZ Y TRANSPORTACION DE PUEBLA, S.A. DE C.V.	30,599.36				30,599.36
2112-1-000992	JOSE LUIS MARTINEZ CAMPI	1,500.00				1,500.00
2112-1-2111	PROVEEDORES DE INVERSION					378,637.21
2112-1-2111-NL004	PROGRAMA MITIGACION AL DESABASTO DE AGUA POTABLE					90,944.95
2112-1-2111-NL004-16008	INGRESOS PROPIOS ESTATAL					90,944.95
2112-1-2111-NL004-16008-0066	COMERCIALIZADORA INTERMERC, S.A. DE C.V.				90,944.95	90,944.95
2112-1-2111-NL018	PROGRAMA CULTURA DEL AGUA					287,692.26
2112-1-2111-NL018-16008	INGRESOS PROPIOS ESTATAL					287,692.26
2112-1-2111-NL018-16008-0066	COMERCIALIZADORA INTERMERC, S.A. DE C.V.				287,692.26	287,692.26
2113	CONTRATISTAS POR OBRAS PÚBLICAS POR PAGAR A CORTO PLAZO					20,708,130.43
2113-6131	Contratistas por Obras Públicas por Pagar a Corto Plazo					13,212,165.54
2113-6131-202	PERFORACION Y EQUIPAMIENTO DE POZOS 2000, S.A. DE C.V.					2,285,888.36
2113-6131-2021	OBRAS 2021					2,285,888.36
2113-6131-2021-2029	S029 CAMBIO TRAZO 2.58 KM LINEA DE CONSTRUCCION DEL MANANTIAL LAS FUENTES A LA CABECERA MUNICIPAL DE EMILIANO ZAPATA					1,184,058.70
2113-6131-2021-2029-0917	S029 PROVEEDORA DE INGENIERIA, INSTALACION E INFRAESTRUCTURA, S.A. DE C.V.					1,184,058.70
2113-6131-2021-2029-0917-1601	1601 PROVEEDORA DE INGENIERIA, INSTALACION E INFRAESTRUCTURA, S.A. DE C.V.		1,184,058.70			1,184,058.70
2113-6131-2021-2049	S049 CONSTRUCCION DE LINEAS DE ALIMENTACION A LA RED DE AGUA POTABLE EN LA LOCALIDAD DE ATOTONILCO MUNICIPIO DE TEPALCINGO, MORELOS					1,101,829.66
2113-6131-2021-2049-0843	S049 GRUPO CONSTRUCTOR INGENIERIA DE MORELOS, S.A. DE C.V.					1,101,829.66
2113-6131-2021-2049-0843-1601	1601 GRUPO CONSTRUCTOR INGENIERIA DE MORELOS, S.A. DE C.V.		254,251.88			254,251.88
2113-6131-2021-2049-0843-1603	1603 GRUPO CONSTRUCTOR INGENIERIA DE MORELOS, S.A. DE C.V.		847,577.78			847,577.78
2113-6131-E0042	AMPLIACIÓN DE LA RED DE AGUA POTABLE Y SUSTITUCIÓN DE LÍNEA DE CONDUCCIÓN EN TEQUESQUITENGO, MUNICIPIO DE JOJUTLA					2,826,781.65

**COMISIÓN ESTATAL DEL AGUA
ANTIGÜEDAD DE SALDOS CUENTAS POR PAGAR
AL 31 DE MARZO DE 2022**

ANTIGÜEDAD DE SALDOS CUENTAS POR PAGAR						
CUENTA CONTABLE	NOMBRE DE LA CUENTA	DIAS				TOTAL
		MENOS DE 90	90	180	365	
2113-6131-E0042-16005	PIPE 2016 (FINANCIAMIENTO)					2,826,781.65
2113-6131-E0042-16005-0102	CONSULTORIA Y DESARROLLO DE INFRAESTRUCTURA AQUATOR, S.A. DE C.V.				2,826,781.65	2,826,781.65
2113-6131-E0052	AMPLIACION Y REHABILITACION DE LAS REDES DE AGUA POTABLE Y ALCANTARILLO SANITARIO EN CIVAC, MUNICIPIO DE JIUTEPEC					230,332.72
2113-6131-E0052-16005	PIPE 2016 (FINANCIAMIENTO)					230,332.72
2113-6131-E0052-16005-0381	ADMINISTRADORA DE OBRAS DE OCCIDENTE, S.A. DE C.V.				230,332.72	230,332.72
2113-6131-K204	REHABILITACION DEL TANQUE EN LA COLONIA ATENATITLAN, MUNICIPIO DE JIUTEPEC					133,836.16
2113-6131-K204-1711	MUNICIPIO DE JIUTEPEC REHABILITACION DEL TANQUE EN LA COLONIA ATENATITLAN, MUNICIPIO DE JIUTEPEC					133,836.16
2113-6131-K204-1711-0714	GRUPO CONSTRUCTOR ROLVAR, S.A. DE C.V.				133,836.16	133,836.16
2113-6131-K206	LIMPIEZA Y AFORO DE POZO PROFUNDO MIXTLALCINGO					148,707.02
2113-6131-K206-1730	YECAPIXTLA EST. 01 FACT. 37 GRUPO CONSTRUCTOR ROLVAR, S.A. DE C.V., LIMPIEZA Y AFORO DE POZO PROFUNDO MIXTLALCINGO					148,707.02
2113-6131-K206-1730-0714	GRUPO CONSTRUCTOR ROLVAR, S.A. DE C.V.				148,707.02	148,707.02
2113-6131-NL015	EQUIPAMIENTO ELECTROMECANICO DE CARCAMO DE BOMBEO EN LA LAGUNA DE QUILA Y LINEA DE CONDUCCION DEL MANANTIAL AL CARCAMO PARA CONEXION AL SISTEMA EXISTENTE					145,211.83
2113-6131-NL015-16011	PIPE 2018					145,211.83
2113-6131-NL015-16011-0545	LORAGI ARQUITECTURA INTEGRAL, S.A. DE C.V.				145,211.83	145,211.83
2113-6131-NL020	CARACTERIZACIÓN DE MANANTIALES IMPACTADOS POR EL SISMO EN EL ESTADO DE MORELOS					1,229,903.92
2113-6131-NL020-16011	PIPE 2018					1,229,903.92
2113-6131-NL020-16011-0555	INSTITUTO MEXICANO DE TECNOLOGIA DEL AGUA				1,229,903.92	1,229,903.92
2113-6131-S002	CONSTRUCCIÓN DE LA RED DE AGUA POTABLE CIVAC, MUNICIPIO DE JIUTEPEC TERCERA ETAPA					1,487,068.87
2113-6131-S002-1711	MUNICIPIO DE JIUTEPEC CONSTRUCCIÓN DE LA RED DE AGUA POTABLE CIVAC, MUNICIPIO DE JIUTEPEC TERCERA ETAPA					1,487,068.87
2113-6131-S002-1711-0715	SOLUCIONES EXTIENDE, S.A. DE				1,487,068.87	1,487,068.87

**COMISIÓN ESTATAL DEL AGUA
ANTIGÜEDAD DE SALDOS CUENTAS POR PAGAR
AL 31 DE MARZO DE 2022**

ANTIGÜEDAD DE SALDOS CUENTAS POR PAGAR						
CUENTA CONTABLE	NOMBRE DE LA CUENTA	DIAS				TOTAL
		MENOS DE 90	90	180	365	
	C.V.					
2113-6131-S010	S010 CONSTRUCCION DEL SISTEMA DE AGUA POTABLE LOMA BONITA, SEGUNDA ETAPA, EN JIUTEPEC, MORELOS					2,074,139.74
2113-6131-S010-1711	JIUTEPEC CONSTRUCCION DEL SISTEMA DE AGUA POTABLE LOMA BONITA SEGUNDA ETAPA EN JIUTEPEC, MORELOS.					2,074,139.74
2113-6131-S010-1711-0724	ALICO ALTAMIRA INFRAESTRUCTURA Y CONSTRUCCION, S.A. DE C.V.				2,074,139.74	2,074,139.74
2113-6131-S013	CONSTRUCCIÓN DE LA RED DE AGUA POTABLE EN LA COLONIA LA ROSA DEL MUNICIPIO DE JIUTEPEC, TERCERA ETAPA MUNICIPIO DE JIUTEPEC					519,349.44
2113-6131-S013-1711	CONSTRUCCIÓN DE LA RED DE AGUA POTABLE EN LA COLONIA LA ROSA DEL MUNICIPIO DE JIUTEPEC, TERCERA ETAPA RECA CONSTRUCCIONES, S.A. DE C.V.					519,349.44
2113-6131-S013-1711-0710					519,349.44	519,349.44
2113-6131-S042	PERFORACION Y AFORO DE POZO PROFUNDO DE AGUA POTABLE LA ETA, EN JIUTEPEC MUNICIPIO DE JIUTEPEC					1,068,886.09
2113-6131-S042-1711	PERFORACION Y AFORO DE POZO PROFUNDO DE AGUA POTABLE LA ETA, EN JIUTEPEC					1,068,886.09
2113-6131-S042-1711-0717	CONSTRUCTORA KAVRA, S. DE R.L. DE C.V.				1,068,886.09	1,068,886.09
2113-6131-S059	PERFORACIÓN Y AFORO DE POZO PROFUNDO PARA AGUA POTABLE LAS FINCAS, EN JIUTEPEC					1,062,059.74
2113-6131-S059-1711	MUNICIPIO DE JIUTEPEC PERFORACIÓN Y AFORO DE POZO PROFUNDO PARA AGUA POTABLE LAS FINCAS, EN JIUTEPEC					1,062,059.74
2113-6131-S059-1711-0109	ROPEY CONSTRUCCIONES Y SERVICIOS, S.A. DE C.V.				1,062,059.74	1,062,059.74
2113-6161	Contratistas por Obras Públicas por Pagar a Corto Plazo ACCIONES PARA MINIMIZAR RIESGOS Y DAÑOS, Y REDUCIR LA VULNERABILIDAD DE LA SOCIEDAD FRENTE A LOS EFECTOS DEL CAMBIO CLIMATICO					650,282.61
2113-6161-OP002						650,282.61
2113-6161-OP002-16008	INGRESOS PROPIOS ESTATAL					650,282.61
2113-6161-OP002-16008-0288	BCG BUILDING AND CONSULTING GROUP, S.A. DE C.V.				650,282.61	650,282.61
2113-6162	Contratistas por Obras Públicas por Pagar a Corto Plazo					6,845,682.28
2113-6162-2020	OBRAS 2020					1,214,767.80

**COMISIÓN ESTATAL DEL AGUA
ANTIGÜEDAD DE SALDOS CUENTAS POR PAGAR
AL 31 DE MARZO DE 2022**

ANTIGÜEDAD DE SALDOS CUENTAS POR PAGAR						
CUENTA CONTABLE	NOMBRE DE LA CUENTA	DIAS				TOTAL
		MENOS DE 90	90	180	365	
2113-6162-2020-1013	K013 PROGRAMA PARA LA OPERACION DE PLANTAS DE TRATAMIENTO DE AGUAS RESIDUALES (REHABILITACION TECNICA GENERAL DE VARIAS PLANTAS DE TRATAMIENTO DE AGUAS RESIDUALES)					1,214,767.80
2113-6162-2020-1013-0757	K013 CONSULTORES EN GESTION HIDRICA, S.A. DE C.V.					1,214,767.80
2113-6162-2020-1013-0757-1604	1604 CONSULTORES EN GESTION HIDRICA, S.A. DE .C.V.				1,214,767.80	1,214,767.80
2113-6162-2021	OBRAS 2021					1,425,232.80
2113-6162-2021-1005	K005 PROGRAMA PARA LA OPERACION DE PLANTAS DE TRATAMIENTO DE AGUAS RESIDUALES EN TODO EL ESTADO DE MORELOS					476,816.64
2113-6162-2021-1005-0794	K005 CONSTRUCTORA SALVADOR ALVARADO, S.A. DE C.V.					476,816.64
2113-6162-2021-1005-0794-1602	1602 CONSTRUCTORA SALVADOR ALVAARADO		476,816.64			476,816.64
2113-6162-2021-2013	S013 CONSTRUCCION DE PLANTA DE TRATAMIENTO DE AGUAS RESIDUALES CON CAPACIDAD DE 7.5 LITROS POR SEGUNDO DE LA LOCALIDAD DE CHALCATZINGO, MUNICIPIO DE JANTETELCO					902,943.51
2113-6162-2021-2013-0794	S013 CONSTRUCTORA SALVADOR ALVARADO, S.A. DE C.V.					902,943.51
2113-6162-2021-2013-0794-1601	1601 CONSTRUCTORA SALVADOR ALVARADO, S.A. DE C.V.		902,943.51			902,943.51
2113-6162-2021-2043	S043 PROYECTO EJECUTIVO PARA LA CONSTRUCCION DE UNA PTAR EN LA LOCALIDAD DE LOMAS LINDAS MUNICIPIO DE TETELA DEL VOCAN, MORELOS					45,472.65
2113-6162-2021-2043-0944	S043 CORPORATIVO GRUPO RIOS, S.A. DE C.V.					45,472.65
2113-6162-2021-2043-0944-1601	1601 CORPORATIVO GRUPO RIOS, S.A. DE C.V.		45,472.65			45,472.65
2113-6162-E0037	CONSTRUCCION DE ALCANTARILLADO SANITARIO, DESCARGAS Y SANEAMIENTO EN LAS COLONIAS 28 DE AGOSTO, 24 DE FEBRERO, LOMAS DE TRUJILLO DEL MUNICIPIO DE EMILIANO ZAPATA, PRIMERA ETAPA					506,594.35
2113-6162-E0037-17108	MUNICIPIO DE EMILIANO ZAPATA					506,594.35
2113-6162-E0037-17108-0052	DISTRIBUIDORA SUME MG, S.A. DE C.V.				506,594.35	506,594.35
2113-6162-K105	CONSTRUCCION DE DRENAJE SANITARIO EN LA CALLE GOLONDRINAS, PITAYOS, CUATECOMATES, ABEJORROS Y HUAJES PERTENECIENTES A LA COLONIA BIZNAGA, MUNICIPIO DE					328,475.83

**COMISIÓN ESTATAL DEL AGUA
ANTIGÜEDAD DE SALDOS CUENTAS POR PAGAR
AL 31 DE MARZO DE 2022**

ANTIGÜEDAD DE SALDOS CUENTAS POR PAGAR						
CUENTA CONTABLE	NOMBRE DE LA CUENTA	DIAS				TOTAL
		MENOS DE 90	90	180	365	
	AXOCHIAPAN, MORELOS.					
2113-6162-K105-1605	PIPE 2019 AMP CONSTRUCCION DE DRENAJE SANITARIO EN LA CALLE GOLONDRINAS, PITAYOS, CUATECOMATES, ABEJORROS Y HUAJES PERTENECIENTES A LA COLONIA BIZNAGA, MUNICIPIO DE AXOCHIAPAN, MORELOS.					73,526.16
2113-6162-K105-1605-0791	CONSTRUCTORA CABROS, S.A. DE C.V.				73,526.16	73,526.16
2113-6162-K105-1703	MUNICIPIO DE AXOCHIAPAN CONSTRUCCION DE DRENAJE SANITARIO EN LA CALLE GOLONDRINAS, PITAYOS, CUATECOMATES, ABEJORROS Y HUAJES PERTENECIENTES A LA COLONIA BIZNAGA, MUNICIPIO DE AXOCHIAPAN, MORELOS.					254,949.67
2113-6162-K105-1703-0791	CONSTRUCTORA CABROS, S.A. DE C.V.				254,949.67	254,949.67
2113-6162-K127	CONSTRUCCION DE COLECTOR MARGINAL EN ANENEUILCO, PRIMERA ETAPA MUNICIPIO DE AYALA					2,480,710.92
2113-6162-K127-1701	CONSTRUCCION DE COLECTOR MARGINAL EN ANENEUILCO, PRIMERA ETAPA					2,480,710.92
2113-6162-K127-1701-0796	PROYECTOS Y CONSTRUCCIONES LAZRRO, S.A. DE C.V.				2,480,710.92	2,480,710.92
2113-6162-S004	CONSTRUCCIÓN DE LA RED DE ALCANTARILLADO SANITARIO CIVAC, MUNICIPIO DE JIUTEPEC TERCERA ETAPA MUNICIPIO DE JIUTEPEC					889,900.58
2113-6162-S004-1711	CONSTRUCCIÓN DE LA RED DE ALCANTARILLADO SANITARIO CIVAC, MUNICIPIO DE JIUTEPEC TERCERA ETAPA					889,900.58
2113-6162-S004-1711-0722	RENE ROBERTO CASTAÑEDA GOMEZ				889,900.58	889,900.58
2115	TRANSFERENCIAS OTORGADAS POR PAGAR A CORTO PLAZO					21,255.00
2115-4141	SINDICATO DE TRABAJADORES DE ORGANISMOS DESCENTRALIZADOS ESTATAL Y MUNICIPALES DEL ESTADO DE MORELOS	21,255.00				21,255.00
2117	RETENCIONES Y CONTRIBUCIONES POR PAGAR A CORTO PLAZO					1,116,434.77
2117-1	RETENCIONES, CUOTAS, CONTRIBUCIONES Y APORTACIONES					827,246.46
2117-1-0001	GASTO CORRIENTE					827,246.46

**COMISIÓN ESTATAL DEL AGUA
ANTIGÜEDAD DE SALDOS CUENTAS POR PAGAR
AL 31 DE MARZO DE 2022**

ANTIGÜEDAD DE SALDOS CUENTAS POR PAGAR						
CUENTA CONTABLE	NOMBRE DE LA CUENTA	MENOS DE 90	DIAS			TOTAL
			90	180	365	
2117-1-0001-001	CUOTAS					18,480.84
2117-1-0001-001-03	INFONACOT	4,822.84				4,822.84
2117-1-0001-001-04	CUOTAS SINDICALES	5,841.28				5,841.28
2117-1-0001-001-05	SANCIONES, FALTAS Y RETARDOS	7,816.72				7,816.72
2117-1-0001-002	CONTRIBUCIONES					365,487.36
2117-1-0001-002-09	ISR RETENCIONES SUELDOS	34,352.80				34,352.80
2117-1-0001-002-11	TESORERIA DE LA FEDERACION	60,598.00				60,598.00
2117-1-0001-002-12	INSTITUTO MEXICANO DEL SEGURO SOCIAL	270,536.56				270,536.56
2117-1-0001-003	APORTACIONES					443,278.26
2117-1-0001-003-01	INSTITUTO DE CREDITO	443,278.26				443,278.26
2117-2	RETENCIONES, CUOTAS, CONTRIBUCIONES Y APORTACIONES					289,188.31
2117-2-0002	GASTO DE CAPITAL					289,188.31
2117-2-0002-003	APORTACIONES					289,188.31
2117-2-0002-003-01	5% AL MILLAR GOBIERNO DEL ESTADO DE MORELOS				34,600.00	34,600.00
2117-2-0002-003-02	2% AL MILLAR INSTITUTO DE CAPACITACION DE LA INDUSTRIA DE LA CONSTRUCCION				45,928.06	45,928.06
2117-2-0002-003-03	3% AL MILLAR COMISIÓN ESTATAL DEL AGUA				152,115.85	152,115.85
2117-2-0002-003-04	2% AL MILLAR COLEGIO DE INGENIEROS CIVILES DE CUAUTLA, A.C.				27,897.29	27,897.29
2117-2-0002-003-05	2% AL MILLAR COLEGIO DE INGENIEROS CIVILES DEL ESTADO DE MORELOS, A.C.				28,647.11	28,647.11
2118	DEVOLUCIONES DE LA LEY DE INGRESOS POR PAGAR A CORTO PLAZO					1,326,039.74
2118-01	REINTEGROS PROGRAMAS FEDERALES 2021					1,326,039.74
2118-01-17	GOBIERNO DEL ESTADO DE MORELOS		1,318,039.74			1,318,039.74
2118-01-18	CULTURA DEL AGUA	8,000.00				8,000.00
2119	OTRAS CUENTAS POR PAGAR A CORTO PLAZO					17,836,875.26
2119-0	OTRAS CUENTAS POR PAGAR A CORTO PLAZO					12,808,932.18
2119-0-0001	OBRAS POR EJECUTAR					12,799,718.91
2119-0-0001-001	OBRAS POR EJECUTAR 2021					11,605,818.91
2119-0-0001-001-01	RECAUDADOS					929,286.70
2119-0-0001-001-01-04	JIUTEPEC	75,000.00				75,000.00
2119-0-0001-001-01-06	TEPALCINGO	180,000.00				180,000.00
2119-0-0001-001-01-16	COATLAN DEL RIO					

**COMISIÓN ESTATAL DEL AGUA
ANTIGÜEDAD DE SALDOS CUENTAS POR PAGAR
AL 31 DE MARZO DE 2022**

ANTIGÜEDAD DE SALDOS CUENTAS POR PAGAR						
CUENTA CONTABLE	NOMBRE DE LA CUENTA	MENOS DE 90	DIAS			TOTAL
			90	180	365	
		111,250.00				111,250.00
2119-0-0001-001-01-17	CUAUTLA	451,786.70				451,786.70
2119-0-0001-001-01-18	TETECALA	111,250.00				111,250.00
2119-0-0001-001-02	POR RECAUDAR					10,676,532.21
2119-0-0001-001-02-01	JONACATEPEC				675,206.77	675,206.77
2119-0-0001-001-02-03	CUAUTLA				2,340,552.20	2,340,552.20
2119-0-0001-001-02-04	TLAQUILTENANGO				2,008,856.15	2,008,856.15
2119-0-0001-001-02-05	ZACATEPEC				1,042,290.95	1,042,290.95
2119-0-0001-001-02-09	JIUTEPEC				3,609,626.14	3,609,626.14
2119-0-0001-001-02-11	AYALA				1,000,000.00	1,000,000.00
2119-0-0001-003	MUNICIPIOS					1,193,900.00
2119-0-0001-003-09	MUNICIPIO DE EMILIANO ZAPATA				1,193,900.00	1,193,900.00
2119-0-0004	RENDIMIENTOS BANCARIOS POR REINTEGRAR					9,213.27
2119-0-0004-2504	S047 AGUA LIMPIA					4,251.80
2119-0-0004-2504-05	BBVA BANCOMER CTA. 0117622805 FISE 2021			4,251.80		4,251.80
2119-0-0004-2505	PTAR (PLANTAS DE TRATAMIENTO)					2.03
2119-0-0004-2505-04	BBVA BANCOMER CCTA. 0117622856 CULTURA DEL AGUA		2.03			2.03
2119-0-0004-2509	CULTURA DEL AGUA					0.94
2119-0-0004-2509-01	CULTURA DEL AGUA 2019 BBVA BANCOMER 0113725286		0.94			0.94
2119-0-0004-2513	PROAGUA					4,958.50
2119-0-0004-2513-1	PROAGUA 2021 CTA. 0116668968		4,958.50			4,958.50
2119-9	ADEFAS					5,027,943.08
2119-9-01	EJERCICIO 2017					5,027,943.08
2119-9-01-094	MUNICIPIO DE JIUTEPEC GRUPO COMERCIAL Y CONSTRUCTOR RANSER, S. DE R.L. DE C.V.				1,222,166.68	1,222,166.68
2119-9-01-100	MUNICIPIO DE TEPALCINGO SERVICIOS PARA EDIFICACIÓN Y CONSTRUCCIÓN, S.A. DE C.V.				924,011.23	924,011.23
2119-9-01-105	MUNICIPIO JIUTEPEC PAVIMENTOS Y CONSTRUCCIONES SEMPITERNO, S.A. DE C.V.				2,671,458.99	2,671,458.99
2119-9-01-133	JANTETELCO ESTUDIOS Y PROYECTOS INTEGRALES PARA EL USO EFICIENTE DEL AGUA, S.C.				178,447.08	178,447.08
2119-9-01-145	5% AL MILLAR GOBIERNO DEL ESTADO DE MORELOS				14,692.00	14,692.00
2119-9-01-146	2% AL MILLAR INSTITUTO DE CAPACITACION DE LA INDUSTRIA DE LA CONSTRUCCION				6,866.83	6,866.83
2119-9-01-147	3 AL MILLAR COMISIÓN ESTATAL DEL AGUA				10,300.27	10,300.27
2190	OTROS PASIVOS A CORTO PLAZO					307,758.73
2199	OTROS PASIVOS CIRCULANTES					307,758.73
2199-0	OTROS PASIVOS CIRCULANTES					307,758.73

**COMISIÓN ESTATAL DEL AGUA
ANTIGÜEDAD DE SALDOS CUENTAS POR PAGAR
AL 31 DE MARZO DE 2022**

ANTIGÜEDAD DE SALDOS CUENTAS POR PAGAR						
CUENTA CONTABLE	NOMBRE DE LA CUENTA	DIAS				TOTAL
		MENOS DE 90	90	180	365	
2199-0-0001	OTROS PASIVOS CIRCULANTES					307,758.73
2199-0-0001-001	FUNCIONARIOS DE CEAGUA					307,758.73
2199-0-0001-001-0030011	MARLENE MARQUEZ GARCIA		105.00			105.00
2199-0-0001-001-136	AGUSTIN CADENA FLORES				1,000.00	1,000.00
2199-0-0001-001-226	SERGIO SOTO CAMARA				23,818.68	23,818.68
2199-0-0001-001-431	SAMANTHA SAORI AYALA MONTES				12,920.48	12,920.48
2199-0-0001-001-432	GABRIEL LOPEZ AGUIRRE				55,692.56	55,692.56
2199-0-0001-001-442	LUCIO ABIMAEEL GUTIERREZ REMIGIO				23,943.68	23,943.68
2199-0-0001-001-468	JOSE LEOBARDO CEREZO NEVAREZ				14,437.19	14,437.19
2199-0-0001-001-471	ALEJANDRO BLANCO TLAZOLA				45,789.91	45,789.91
2199-0-0001-001-475	OLEGARIO CASTREJON QUEVEDO				21,039.36	21,039.36
2199-0-0001-001-477	IRVING IVAN SOLANO QUIROZ				11,679.73	11,679.73
2199-0-0001-001-478	HECTOR RAUL BALDENEBRO QUEZADA				19,940.90	19,940.90
2199-0-0001-001-492	OTHIEL TORRES RAMIREZ				12,391.89	12,391.89
2199-0-0001-001-496	ALEJANDRO SOLANO ROMANO				16,329.24	16,329.24
2199-0-0001-001-507	MARIANA MARTINEZ MORENO				3,244.41	3,244.41
2199-0-0001-001-522	JOSE ALFREDO CAMACHO BARRIENTOS				12,816.17	12,816.17
2199-0-0001-001-527	JESSICA PACHECO MENDOZA				11,679.72	11,679.72
2199-0-0001-001-537	EVELYN RAMIREZ PEREZ				9,671.75	9,671.75
2199-0-0001-001-538	DULCE MILAGRO MERCADO SOLIS				11,258.06	11,258.06

2.- El ente no cuenta con recursos localizados en Fondos de Bienes de Terceros en Administración y/o Garantía a corto y largo plazo.

3.- Las cuentas del pasivo del ente se integran de la siguiente manera:

**COMISIÓN ESTATAL DEL AGUA
INTEGRACION DEL PASIVO
AL 31 DE MARZO DE 2022**

CUENTA CONTABLE	NOMBRE DE LA CUENTA	TOTAL
2000	PASIVO	42,684,297.92
2100	PASIVO CIRCULANTE	42,684,297.92

COMISIÓN ESTATAL DEL AGUA
INTEGRACION DEL PASIVO
AL 31 DE MARZO DE 2022

CUENTA CONTABLE	NOMBRE DE LA CUENTA	TOTAL
2110	CUENTAS POR PAGAR A CORTO PLAZO	42,376,539.19
2111	SERVICIOS PERSONALES POR PAGAR A CORTO PLAZO	60,657.67
2111-1	Remuneración por pagar al Personal de carácter permanente a CP	30,907.84
2111-1-1131	SUELDOS Y SALARIOS PERSONAL PERMANENTE	30,907.84
2111-3	Remuneraciones Adicionales y Especiales por Pagar a CP	29,749.83
2111-3-1321	PRIMA DE VACACIONES	1,230.59
2111-3-1323	AGUINALDO	28,519.24
2112	PROVEEDORES POR PAGAR A CORTO PLAZO	1,307,146.32
2112-1	Deudas por Adquisición de Bienes y Contratación de Servicios por Pagar a CP	1,307,146.32
2112-1-000010	GRAND CRISTAL S.A. DE C.V.	179,820.00
2112-1-000019	ALEJANDRO RODRIGUEZ ESPINOZA	2,395.76
2112-1-000026	JUAN CARLOS GOMEZ NUÑEZ	517.36
2112-1-000066	COMERCIALIZADORA INTERMERC, S.A. DE C.V.	250,109.92
2112-1-000440	TOMAS TORRES DIAZ	34,782.60
2112-1-000575	PROTECCION DE PATRIMONIOS G3 S. DE R.L. DE C.V.	23,629.20
2112-1-000639	EDDA DISEÑO S.A DE C.V.	53,179.62
2112-1-000677	TECNICOPIAS MORPASA, S.A. DE C.V.	51,660.32
2112-1-000688	OMAR BENJAMIN CHAVEZ VEGA	1,350.00
2112-1-000693	CONSISOFT CONSULTORIA, S.A. DE C.V.	19,323.02
2112-1-000694	SISTEMAS INTEGRALES EN PUBLICACIONES Y COMERCIO S.A DE C.V.	31,241.05
2112-1-000780	FONDO NACIONAL DE INFRAESTRUCTURA	45,756.52
2112-1-000781	ADRIAN ROMAN HERNANDEZ	45,689.65
2112-1-000820	EDENRED MEXICO S.A. DE C.V.	156,954.73
2112-1-000988	SERVICIO AUTOMOTRIZ Y TRANSPORTACION DE PUEBLA, S.A. DE C.V.	30,599.36
2112-1-000992	JOSE LUIS MARTINEZ CAMPI	1,500.00
2112-1-2111	PROVEEDORES DE INVERSION	378,637.21
2112-1-2111-NL004	PROGRAMA MITIGACION AL DESABASTO DE AGUA POTABLE	90,944.95
2112-1-2111-NL004-16008	INGRESOS PROPIOS ESTATAL	90,944.95
2112-1-2111-NL004-16008-0066	COMERCIALIZADORA INTERMERC, S.A. DE C.V.	90,944.95
2112-1-2111-NL018	PROGRAMA CULTURA DEL AGUA	287,692.26

**COMISIÓN ESTATAL DEL AGUA
INTEGRACION DEL PASIVO
AL 31 DE MARZO DE 2022**

CUENTA CONTABLE	NOMBRE DE LA CUENTA	TOTAL
2112-1-2111-NL018-16008	INGRESOS PROPIOS ESTATAL	287,692.26
2112-1-2111-NL018-16008-0066	COMERCIALIZADORA INTERMERC, S.A. DE C.V.	287,692.26
2113	CONTRATISTAS POR OBRAS PÚBLICAS POR PAGAR A CORTO PLAZO	20,708,130.43
2113-6131	Contratistas por Obras Públicas por Pagar a Corto Plazo	13,212,165.54
2113-6131-202	PERFORACION Y EQUIPAMIENTO DE POZOS 2000, S.A. DE C.V.	2,285,888.36
2113-6131-2021	OBRAS 2021	2,285,888.36
2113-6131-2021-2029	S029 CAMBIO TRAZO 2.58 KM LINEA DE CONSTRUCCION DEL MANANTIAL LAS FUENTES A LA CABECERA MUNICIPAL DE EMILIANO ZAPATA	1,184,058.70
2113-6131-2021-2029-0917	S029 PROVEEDORA DE INGENIERIA, INSTALACION E INFRAESTRUCTURA, S.A. DE C.V.	1,184,058.70
2113-6131-2021-2029-0917-1601	1601 PROVEEDORA DE INGENIERIA, INSTALACION E INFRAESTRUCTURA, S.A. DE C.V.	1,184,058.70
2113-6131-2021-2049	S049 CONSTRUCCION DE LINEAS DE ALIMENTACION A LA RED DE AGUA POTABLE EN LA LOCALIDAD DE ATOTONILCO MUNICIPIO DE TEPALcingo, MORELOS	1,101,829.66
2113-6131-2021-2049-0843	S049 GRUPO CONSTRUCTOR INGENIERIA DE MORELOS, S.A. DE C.V.	1,101,829.66
2113-6131-2021-2049-0843-1601	1601 GRUPO CONSTRUCTOR INGENIERIA DE MORELOS, S.A. DE C.V.	254,251.88
2113-6131-2021-2049-0843-1603	1603 GRUPO CONSTRUCTOR INGENIERIA DE MORELOS, S.A. DE C.V.	847,577.78
2113-6131-E0042	AMPLIACIÓN DE LA RED DE AGUA POTABLE Y SUSTITUCIÓN DE LÍNEA DE CONDUCCIÓN EN TEQUESQUITENGO, MUNICIPIO DE JOJUTLA	2,826,781.65
2113-6131-E0042-16005	PIPE 2016 (FINANCIAMIENTO)	2,826,781.65
2113-6131-E0042-16005-0102	CONSULTORIA Y DESARROLLO DE INFRAESTRUCTURA AQUATOR, S.A. DE C.V.	2,826,781.65
2113-6131-E0052	AMPLIACION Y REHABILITACION DE LAS REDES DE AGUA POTABLE Y ALCANTARILLO SANITARIO EN CIVAC, MUNICIPIO DE JIUTEPEC	230,332.72
2113-6131-E0052-16005	PIPE 2016 (FINANCIAMIENTO)	230,332.72
2113-6131-E0052-16005-0381	ADMINISTRADORA DE OBRAS DE OCCIDENTE, S.A. DE C.V.	230,332.72

**COMISIÓN ESTATAL DEL AGUA
INTEGRACION DEL PASIVO
AL 31 DE MARZO DE 2022**

CUENTA CONTABLE	NOMBRE DE LA CUENTA	TOTAL
2113-6131-K204	REHABILITACION DEL TANQUE EN LA COLONIA ATENATITLAN, MUNICIPIO DE JIUTEPEC	133,836.16
2113-6131-K204-1711	MUNICIPIO DE JIUTEPEC REHABILITACION DEL TANQUE EN LA COLONIA ATENATITLAN, MUNICIPIO DE JIUTEPEC	133,836.16
2113-6131-K204-1711-0714	GRUPO CONSTRUCTOR ROLVAR, S.A. DE C.V.	133,836.16
2113-6131-K206	LIMPIEZA Y AFORO DE POZO PROFUNDO MIXTLALCINGO	148,707.02
2113-6131-K206-1730	YECAPIXTLA EST. 01 FACT. 37 GRUPO CONSTRUCTOR ROLVAR, S.A. DE C.V., LIMPIEZA Y AFORO DE POZO PROFUNDO MIXTLALCINGO	148,707.02
2113-6131-K206-1730-0714	GRUPO CONSTRUCTOR ROLVAR, S.A. DE C.V.	148,707.02
2113-6131-NL015	EQUIPAMIENTO ELECTROMECANICO DE CARCAMO DE BOMBEO EN LA LAGUNA DE QUILA Y LINEA DE CONDUCCION DEL MANANTIAL AL CARCAMO PARA CONEXION AL SISTEMA EXISTENTE	145,211.83
2113-6131-NL015-16011	PIPE 2018	145,211.83
2113-6131-NL015-16011-0545	LORAGI ARQUITECTURA INTEGRAL, S.A. DE C.V.	145,211.83
2113-6131-NL020	CARACTERIZACIÓN DE MANANTIALES IMPACTADOS POR EL SISMO EN EL ESTADO DE MORELOS	1,229,903.92
2113-6131-NL020-16011	PIPE 2018	1,229,903.92
2113-6131-NL020-16011-0555	INSTITUTO MEXICANO DE TECNOLOGIA DEL AGUA	1,229,903.92
2113-6131-S002	CONSTRUCCIÓN DE LA RED DE AGUA POTABLE CIVAC, MUNICIPIO DE JIUTEPEC TERCERA ETAPA	1,487,068.87
2113-6131-S002-1711	MUNICIPIO DE JIUTEPEC CONSTRUCCIÓN DE LA RED DE AGUA POTABLE CIVAC, MUNICIPIO DE JIUTEPEC TERCERA ETAPA	1,487,068.87
2113-6131-S002-1711-0715	SOLUCIONES EXTIENDE, S.A. DE C.V.	1,487,068.87
2113-6131-S010	S010 CONSTRUCCION DEL SISTEMA DE AGUA POTABLE LOMA BONITA, SEGUNDA ETAPA, EN JIUTEPEC, MORELOS	2,074,139.74
2113-6131-S010-1711	JIUTEPEC CONSTRUCCION DEL SISTEMA DE AGUA POTABLE LOMA BONITA SEGUNDA ETAPA EN JIUTEPEC, MORELOS.	2,074,139.74
2113-6131-S010-1711-0724	ALICO ALTAMIRA INFRAESTRUCTURA Y CONSTRUCCION, S.A. DE C.V.	2,074,139.74

**COMISIÓN ESTATAL DEL AGUA
INTEGRACION DEL PASIVO
AL 31 DE MARZO DE 2022**

CUENTA CONTABLE	NOMBRE DE LA CUENTA	TOTAL
2113-6131-S013	CONSTRUCCIÓN DE LA RED DE AGUA POTABLE EN LA COLONIA LA ROSA DEL MUNICIPIO DE JIUTEPEC, TERCERA ETAPA	519,349.44
2113-6131-S013-1711	MUNICIPIO DE JIUTEPEC CONSTRUCCIÓN DE LA RED DE AGUA POTABLE EN LA COLONIA LA ROSA DEL MUNICIPIO DE JIUTEPEC, TERCERA ETAPA	519,349.44
2113-6131-S013-1711-0710	RECA CONSTRUCCIONES, S.A. DE C.V.	519,349.44
2113-6131-S042	PERFORACION Y AFORO DE POZO PROFUNDO DE AGUA POTABLE LA ETA, EN JIUTEPEC	1,068,886.09
2113-6131-S042-1711	MUNICIPIO DE JIUTEPEC PERFORACION Y AFORO DE POZO PROFUNDO DE AGUA POTABLE LA ETA, EN JIUTEPEC	1,068,886.09
2113-6131-S042-1711-0717	CONSTRUCTORA KAVRA, S. DE R.L. DE C.V.	1,068,886.09
2113-6131-S059	PERFORACIÓN Y AFORO DE POZO PROFUNDO PARA AGUA POTABLE LAS FINCAS, EN JIUTEPEC	1,062,059.74
2113-6131-S059-1711	MUNICIPIO DE JIUTEPEC PERFORACIÓN Y AFORO DE POZO PROFUNDO PARA AGUA POTABLE LAS FINCAS, EN JIUTEPEC	1,062,059.74
2113-6131-S059-1711-0109	ROPEY CONSTRUCCIONES Y SERVICIOS, S.A. DE C.V.	1,062,059.74
2113-6161	Contratistas por Obras Públicas por Pagar a Corto Plazo	650,282.61
2113-6161-OP002	ACCIONES PARA MINIMIZAR RIESGOS Y DAÑOS, Y REDUCIR LA VULNERABILIDAD DE LA SOCIEDAD FRENTE A LOS EFECTOS DEL CAMBIO CLIMATICO	650,282.61
2113-6161-OP002-16008	INGRESOS PROPIOS ESTATAL	650,282.61
2113-6161-OP002-16008-0288	BCG BUILDING AND CONSULTING GROUP, S.A. DE C.V.	650,282.61
2113-6162	Contratistas por Obras Públicas por Pagar a Corto Plazo	6,845,682.28
2113-6162-2020	OBRAS 2020	1,214,767.80
2113-6162-2020-1013	K013 PROGRAMA PARA LA OPERACION DE PLANTAS DE TRATAMIENTO DE AGUAS RESIDUALES (REHABILITACION TECNICA GENERAL DE VARIAS PLANTAS DE TRATAMIENTO DE AGUAS RESIDUALES)	1,214,767.80
2113-6162-2020-1013-0757	K013 CONSULTORES EN GESTION HIDRICA, S.A. DE C.V.	1,214,767.80

**COMISIÓN ESTATAL DEL AGUA
INTEGRACION DEL PASIVO
AL 31 DE MARZO DE 2022**

CUENTA CONTABLE	NOMBRE DE LA CUENTA	TOTAL
2113-6162-2020-1013-0757-1604	1604 CONSULTORES EN GESTION HIDRICA, S.A. DE .C.V.	1,214,767.80
2113-6162-2021	OBRAS 2021	1,425,232.80
2113-6162-2021-1005	K005 PROGRAMA PARA LA OPERACION DE PLANTAS DE TRATAMIENTO DE AGUAS RESIDUALES EN TODO EL ESTADO DE MORELOS	476,816.64
2113-6162-2021-1005-0794	K005 CONSTRUCTORA SALVADOR ALVARADO, S.A. DE C.V.	476,816.64
2113-6162-2021-1005-0794-1602	1602 CONSTRUCTORA SALVADOR ALVAARADO	476,816.64
2113-6162-2021-2013	S013 CONSTRUCCION DE PLANTA DE TRATAMIENTO DE AGUAS RESIDUALES CON CAPACIDAD DE 7.5 LITROS POR SEGUNDO DE LA LOCALIDAD DE CHALCATZINGO, MUNICIPIO DE JANTETELCO	902,943.51
2113-6162-2021-2013-0794	S013 CONSTRUCTORA SALVADOR ALVARADO, S.A. DE C.V.	902,943.51
2113-6162-2021-2013-0794-1601	1601 CONSTRUCTORA SALVADOR ALVARADO, S.A. DE C.V.	902,943.51
2113-6162-2021-2043	S043 PROYECTO EJECUTIVO PARA LA CONSTRUCCION DE UNA PTAR EN LA LOCALIDAD DE LOMAS LINDAS MUNICIPIO DE TETELA DEL VOCAN, MORELOS	45,472.65
2113-6162-2021-2043-0944	S043 CORPORATIVO GRUPO RIOS, S.A. DE C.V.	45,472.65
2113-6162-2021-2043-0944-1601	1601 CORPORATIVO GRUPO RIOS, S.A. DE C.V.	45,472.65
2113-6162-E0037	CONSTRUCCION DE ALCANTARILLADO SANITARIO, DESCARGAS Y SANEAMIENTO EN LAS COLONIAS 28 DE AGOSTO, 24 DE FEBRERO, LOMAS DE TRUJILLO DEL MUNICIPIO DE EMILIANO ZAPATA, PRIMERA ETAPA	506,594.35
2113-6162-E0037-17108	MUNICIPIO DE EMILIANO ZAPATA	506,594.35
2113-6162-E0037-17108-0052	DISTRIBUIDORA SUME MG, S.A. DE C.V.	506,594.35
2113-6162-K105	CONSTRUCCION DE DRENAJE SANITARIO EN LA CALLE GOLONDRINAS, PITAYOS, CUATECOMATES, ABEJORROS Y HUAJES PERTENECIENTES A LA COLONIA BIZNAGA, MUNICIPIO DE AXOCHIAPAN, MORELOS.	328,475.83

**COMISIÓN ESTATAL DEL AGUA
INTEGRACION DEL PASIVO
AL 31 DE MARZO DE 2022**

CUENTA CONTABLE	NOMBRE DE LA CUENTA	TOTAL
2113-6162-K105-1605	PIPE 2019 AMP CONSTRUCCION DE DRENAJE SANITARIO EN LA CALLE GOLONDRINAS, PITAYOS, CUATECOMATES, ABEJORROS Y HUAJES PERTENECIENTES A LA COLONIA BIZNAGA, MUNICIPIO DE AXOCHIAPAN, MORELOS.	73,526.16
2113-6162-K105-1605-0791	CONSTRUCTORA CABROS, S.A. DE C.V.	73,526.16
2113-6162-K105-1703	MUNICIPIO DE AXOCHIAPAN CONSTRUCCION DE DRENAJE SANITARIO EN LA CALLE GOLONDRINAS, PITAYOS, CUATECOMATES, ABEJORROS Y HUAJES PERTENECIENTES A LA COLONIA BIZNAGA, MUNICIPIO DE AXOCHIAPAN, MORELOS.	254,949.67
2113-6162-K105-1703-0791	CONSTRUCTORA CABROS, S.A. DE C.V.	254,949.67
2113-6162-K127	CONSTRUCCION DE COLECTOR MARGINAL EN ANENEUILCO, PRIMERA ETAPA	2,480,710.92
2113-6162-K127-1701	MUNICIPIO DE AYALA CONSTRUCCION DE COLECTOR MARGINAL EN ANENEUILCO, PRIMERA ETAPA	2,480,710.92
2113-6162-K127-1701-0796	PROYECTOS Y CONSTRUCCIONES LAZRRO, S.A. DE C.V.	2,480,710.92
2113-6162-S004	CONSTRUCCIÓN DE LA RED DE ALCANTARILLADO SANITARIO CIVAC, MUNICIPIO DE JIUTEPEC TERCERA ETAPA	889,900.58
2113-6162-S004-1711	MUNICIPIO DE JIUTEPEC CONSTRUCCIÓN DE LA RED DE ALCANTARILLADO SANITARIO CIVAC, MUNICIPIO DE JIUTEPEC TERCERA ETAPA	889,900.58
2113-6162-S004-1711-0722	RENE ROBERTO CASTAÑEDA GOMEZ	889,900.58
2115	TRANSFERENCIAS OTORGADAS POR PAGAR A CORTO PLAZO	21,255.00
2115-4141	SINDICATO DE TRABAJADORES DE ORGANISMOS DESCENTRALIZADOS ESTATAL Y MUNICIPALES DEL ESTADO DE MORELOS	21,255.00
2117	RETENCIONES Y CONTRIBUCIONES POR PAGAR A CORTO PLAZO	1,116,434.77
2117-1	RETENCIONES, CUOTAS, CONTRIBUCIONES Y APORTACIONES	827,246.46
79260	GASTO CORRIENTE	827,246.46
2117-1-0001-001	CUOTAS	18,480.84
2117-1-0001-001-03	INFONACOT	4,822.84

**COMISIÓN ESTATAL DEL AGUA
INTEGRACION DEL PASIVO
AL 31 DE MARZO DE 2022**

CUENTA CONTABLE	NOMBRE DE LA CUENTA	TOTAL
2117-1-0001-001-04	CUOTAS SINDICALES	5,841.28
2117-1-0001-001-05	SANCIONES, FALTAS Y RETARDOS	7,816.72
2117-1-0001-002	CONTRIBUCIONES	365,487.36
2117-1-0001-002-09	ISR RETENCIONES SUELDOS	34,352.80
2117-1-0001-002-11	TESORERIA DE LA FEDERACION	60,598.00
2117-1-0001-002-12	INSTITUTO MEXICANO DEL SEGURO SOCIAL	270,536.56
2117-1-0001-003	APORTACIONES	443,278.26
2117-1-0001-003-01	INSTITUTO DE CREDITO	443,278.26
2117-2	RETENCIONES, CUOTAS, CONTRIBUCIONES Y APORTACIONES	289,188.31
79292	GASTO DE CAPITAL	289,188.31
2117-2-0002-003	APORTACIONES	289,188.31
2117-2-0002-003-01	5% AL MILLAR GOBIERNO DEL ESTADO DE MORELOS	34,600.00
2117-2-0002-003-02	2% AL MILLAR INSTITUTO DE CAPACITACION DE LA INDUSTRIA DE LA CONSTRUCCION	45,928.06
2117-2-0002-003-03	3% AL MILLAR COMISIÓN ESTATAL DEL AGUA	152,115.85
2117-2-0002-003-04	2% AL MILLAR COLEGIO DE INGENIEROS CIVILES DE CUAUTLA, A.C.	27,897.29
2117-2-0002-003-05	2% AL MILLAR COLEGIO DE INGENIEROS CIVILES DEL ESTADO DE MORELOS, A.C.	28,647.11
2118	DEVOLUCIONES DE LA LEY DE INGRESOS POR PAGAR A CORTO PLAZO	1,326,039.74
2118-01	REINTEGROS PROGRAMAS FEDERALES 2021	1,326,039.74
2118-01-17	GOBIERNO DEL ESTADO DE MORELOS	1,318,039.74
2118-01-18	CULTURA DEL AGUA	8,000.00
2119	OTRAS CUENTAS POR PAGAR A CORTO PLAZO	17,836,875.26
2119-0	OTRAS CUENTAS POR PAGAR A CORTO PLAZO	12,808,932.18
2119-0-0001	OBRAS POR EJECUTAR	12,799,718.91
2119-0-0001-001	OBRAS POR EJECUTAR 2021	11,605,818.91
2119-0-0001-001-01	RECAUDADOS	929,286.70
2119-0-0001-001-01-04	JIUTEPEC	75,000.00
2119-0-0001-001-01-06	TEPALCINGO	180,000.00
2119-0-0001-001-01-16	COATLAN DEL RIO	111,250.00
2119-0-0001-001-01-17	CUAUTLA	451,786.70
2119-0-0001-001-01-18	TETECALA	111,250.00
2119-0-0001-001-02	POR RECAUDAR	10,676,532.21
2119-0-0001-001-02-01	JONACATEPEC	675,206.77
2119-0-0001-001-02-03	CUAUTLA	2,340,552.20

**COMISIÓN ESTATAL DEL AGUA
INTEGRACION DEL PASIVO
AL 31 DE MARZO DE 2022**

CUENTA CONTABLE	NOMBRE DE LA CUENTA	TOTAL
2119-0-0001-001-02-04	TLAQUILTENANGO	2,008,856.15
2119-0-0001-001-02-05	ZACATEPEC	1,042,290.95
2119-0-0001-001-02-09	JIUTEPEC	3,609,626.14
2119-0-0001-001-02-11	AYALA	1,000,000.00
2119-0-0001-003	MUNICIPIOS	1,193,900.00
2119-0-0001-003-09	MUNICIPIO DE EMILIANO ZAPATA	1,193,900.00
2119-0-0004	RENDIMIENTOS BANCARIOS POR REINTEGRAR	9,213.27
2119-0-0004-2504	S047 AGUA LIMPIA	4,251.80
2119-0-0004-2504-05	BBVA BANCOMER CTA. 0117622805 FISE 2021	4,251.80
2119-0-0004-2505	PTAR (PLANTAS DE TRATAMIENTO)	2.03
2119-0-0004-2505-04	BBVA BANCOMER CCTA. 0117622856 CULTURA DEL AGUA	2.03
2119-0-0004-2509	CULTURA DEL AGUA	0.94
2119-0-0004-2509-01	CULTURA DEL AGUA 2019 BBVA BANCOMER 0113725286	0.94
2119-0-0004-2513	PROAGUA	4,958.50
2119-0-0004-2513-1	PROAGUA 2021 CTA. 0116668968	4,958.50
2119-9	ADEFAS	5,027,943.08
2119-9-01	EJERCICIO 2017	5,027,943.08
2119-9-01-094	MUNICIPIO DE JIUTEPEC GRUPO COMERCIAL Y CONSTRUCTOR RANSER, S. DE R.L. DE C.V.	1,222,166.68
2119-9-01-100	MUNICIPIO DE TEPALCINGO SERVICIOS PARA EDIFICACIÓN Y CONSTRUCCIÓN, S.A. DE C.V.	924,011.23
2119-9-01-105	MUNICIPIO JIUTEPEC PAVIMENTOS Y CONSTRUCCIONES SEMPITERNO, S.A. DE C.V.	2,671,458.99
2119-9-01-133	JANTETELCO ESTUDIOS Y PROYECTOS INTEGRALES PARA EL USO EFICIENTE DEL AGUA, S.C.	178,447.08
2119-9-01-145	5% AL MILLAR GOBIERNO DEL ESTADO DE MORELOS	14,692.00
2119-9-01-146	2% AL MILLAR INSTITUTO DE CAPACITACION DE LA INDUSTRIA DE LA CONSTRUCCION	6,866.83
2119-9-01-147	3 AL MILLAR COMISIÓN ESTATAL DEL AGUA	10,300.27
2190	OTROS PASIVOS A CORTO PLAZO	307,758.73
2199	OTROS PASIVOS CIRCULANTES	307,758.73
2199-0	OTROS PASIVOS CIRCULANTES	307,758.73
2199-0-0001	OTROS PASIVOS CIRCULANTES	307,758.73
2199-0-0001-001	FUNCIONARIOS DE CEAGUA	307,758.73
2199-0-0001-001-0030011	MARLENE MARQUEZ GARCIA	105.00
2199-0-0001-001-136	AGUSTIN CADENA FLORES	1,000.00

**COMISIÓN ESTATAL DEL AGUA
INTEGRACION DEL PASIVO
AL 31 DE MARZO DE 2022**

CUENTA CONTABLE	NOMBRE DE LA CUENTA	TOTAL
2199-0-0001-001-226	SERGIO SOTO CAMARA	23,818.68
2199-0-0001-001-431	SAMANTHA SAORI AYALA MONTES	12,920.48
2199-0-0001-001-432	GABRIEL LOPEZ AGUIRRE	55,692.56
2199-0-0001-001-442	LUCIO ABIMAEEL GUTIERREZ REMIGIO	23,943.68
2199-0-0001-001-468	JOSE LEOBARDO CEREZO NEVAREZ	14,437.19
2199-0-0001-001-471	ALEJANDRO BLANCO TLAZOLA	45,789.91
2199-0-0001-001-475	OLEGARIO CASTREJON QUEVEDO	21,039.36
2199-0-0001-001-477	IRVING IVAN SOLANO QUIROZ	11,679.73
2199-0-0001-001-478	HECTOR RAUL BALDENEBRO QUEZADA	19,940.90
2199-0-0001-001-492	OTHIEL TORRES RAMIREZ	12,391.89
2199-0-0001-001-496	ALEJANDRO SOLANO ROMANO	16,329.24
2199-0-0001-001-507	MARIANA MARTINEZ MORENO	3,244.41
2199-0-0001-001-522	JOSE ALFREDO CAMACHO BARRIENTOS	12,816.17
2199-0-0001-001-527	JESSICA PACHECO MENDOZA	11,679.72
2199-0-0001-001-537	EVELYN RAMIREZ PEREZ	9,671.75
2199-0-0001-001-538	DULCE MILAGRO MERCADO SOLIS	11,258.06

II) NOTAS AL ESTADO DE ACTIVIDADES

INGRESOS DE GESTIÓN

1.- El saldo corresponde a los ingresos devengados y recaudados de conformidad con la Ley de Ingresos, Ley General de Hacienda, Código Fiscal del Estado y a Convenios celebrados con distintas entidades federales, con el objeto de fortalecer las acciones en materia de agua.

**COMISION ESTATAL DEL AGUA
INGRESOS DE GESTION
AL 31 DE MARZO DEL 2022**

CRI	CONCEPTO	IMPORTES TOTALES	IMPORTES TOTALES	IMPORTES TOTALES
4000	INGRESOS Y OTROS BENEFICIOS			27,985,536.76
4100	INGRESOS DE GESTIÓN		3,360,536.76	
4140	DERECHOS	2,066,300.98		

**COMISION ESTATAL DEL AGUA
INGRESOS DE GESTION
AL 31 DE MARZO DEL 2022**

CRI	CONCEPTO	IMPORTE TOTALES	IMPORTE TOTALES	IMPORTE TOTALES
4151	PRODUCTOS DE TIPO CORRIENTE	217,576.30		
4162	APROVECHAMIENTOS DE TIPO CORRIENTE			
4173	INGRESOS POR VENTA DE BIENES Y SERVICIOS	1,076,659.48		
4200	PARTICIPACIONES, APORTACIONES, TRANSFERENCIAS, ASIGNACIONES, SUBSIDIOS Y OTRAS AYUDAS		24,625,000.00	
4210	PARTICIPACIONES Y APORTACIONES	1,520,877.61		
4220	TRANSFERENCIAS, ASIGNACIONES, SUBSIDIOS Y OTRAS AYUDAS	23,104,122.39		
4300	OTROS INGRESOS Y BENEFICIOS			
4390	OTROS INGESOS Y BENEFICIOS VARIOS			
4391	OTROS INGRESOS DE EJERCICIOS ANTERIORES			
4399	OTROS INGRESOS Y BENEFICIOS VARIOS			

- Durante el periodo no se registraron movimientos en la cuenta de otros ingresos.

GASTOS Y OTRAS PÉRDIDAS

- En los proyectos de gastos presupuestales se registra la Subsecretaría Ejecutiva como unidad responsable del gasto, derivado de las modificaciones a la estructura orgánica del ente asentados en la acta de la primera sesión extraordinaria 2018 de la Junta de Gobierno de la Comisión Estatal del Agua de fecha 15 de Noviembre del 2018, se modifica la subsecretaría ejecutiva a coordinación técnica, por lo cual los gastos asignados a la URG subsecretaría ejecutiva se entenderán que son cargados a la URG coordinación técnica.

- Se detallan aquellas cuentas de gastos de funcionamiento, transferencias, subsidios y otras ayudas, participaciones y aportaciones, otros gastos y pérdidas extraordinarias de la siguiente manera:

**COMISIÓN ESTATAL DEL AGUA
GASTOS Y OTRAS PÉRDIDAS
AL 31 DE MARZO DE 2022**

CUENTA	CONCEPTO	SALDO
5000	GASTOS Y OTRAS PÉRDIDAS	19,683,406.31
5100	GASTOS DE FUNCIONAMIENTO	10,360,710.94
5200	TRANSFERENCIAS, ASIGNACIONES, SUBSIDIOS Y OTRAS AYUDAS	7,976,085.04
5300	PARTICIPACIONES Y APORTACIONES	
5400	INTERESES, COMISIONES Y OTROS GASTOS DE LA DEUDA PUBLICA	
5500	OTROS GASTOS Y PÉRDIDAS EXTRAORDINARIAS	208,463.55
5600	INVERSIÓN PÚBLICA	1,138,145.00

III) NOTAS AL ESTADO DE VARIACIÓN EN LA HACIENDA PÚBLICA

- Durante el periodo no se registraron movimientos al patrimonio contribuido como se muestra a continuación:

2.- Patrimonio Generado

**COMISIÓN ESTATAL DEL AGUA
VARIACIONES EN LA HACIENDA PÚBLICA
AL 31 DE MARZO DEL 2022**

CUENTA	CONCEPTO	SALDO INICIAL	MOVIMIENTOS	SALDO FINAL
3100	HACIENDA PÚBLICA/PATRIMONIO CONTRIBUIDO	1,078,469,394.07		1,078,469,394.07
3110	APORTACIONES	1,077,690,001.07		1,077,690,001.07
3110-1	APORTACIONES	1,077,690,001.07		1,077,690,001.07
3120	DONACIONES DE CAPITAL	779,393.00		779,393.00
3120-01	BIENES INMUEBLES DONADOS	779,393.00		779,393.00

IV. NOTAS AL ESTADO DE FLUJOS DE EFECTIVO

EFFECTIVO Y EQUIVALENTES

1. Se presenta el análisis de los saldos inicial y final, que sirvió como papel de trabajo para la preparación del Estado de Flujos de efectivo:

**COMISIÓN ESTATAL DEL AGUA
EFFECTIVO Y EQUIVALENTES
AL 31 DE MARZO DEL 2022**

DESCRIPCION	31-mar-22	31-dic-21	VARIACIÓN
ACTIVO			
Activo Circulante			
a. Efectivo y Equivalentes (a=a1+a2+a3+a4+a5+a6+a7)	12,848,511.54	84,055,707.47	-71,207,195.93
a1) Efectivo			
a2) Bancos/Tesorería	12,848,511.54	84,055,707.47	-71,207,195.93
a3) Bancos/Dependencias y Otros			
a4) Inversiones Temporales (Hasta 3 meses)			
a5) Fondos con Afectación Específica			
a6) Depósitos de Fondos de Terceros en Garantía y/o Administración			
a7) Otros Efectivos y Equivalentes			
b. Derechos a Recibir Efectivo o Equivalentes (b=b1+b2+b3+b4+b5+b6+b7)	12,177,987.69	21,751,341.55	-9,573,353.86
b1) Inversiones Financieras de Corto Plazo			
b2) Cuentas por Cobrar a Corto Plazo	10,919,290.90	20,493,837.41	-9,574,546.51
b3) Deudores Diversos por Cobrar a Corto Plazo	30,117.54	\$749.89	29,367.65
b4) Ingresos por Recuperar a Corto Plazo	14,102.25	14,102.25	
b5) Deudores por Anticipos de la Tesorería a Corto Plazo			
b6) Préstamos Otorgados a Corto Plazo			
b7) Otros Derechos a Recibir Efectivo o Equivalentes a Corto Plazo	1,214,477.00	\$1,242,652.00	-28,175.00
c. Derechos a Recibir Bienes o Servicios (c=c1+c2+c3+c4+c5)			

COMISIÓN ESTATAL DEL AGUA
EFECTIVO Y EQUIVALENTES
AL 31 DE MARZO DEL 2022

DESCRIPCION	31-mar-22	31-dic-21	VARIACIÓN
c1) Anticipo a Proveedores por Adquisición de Bienes y Prestación de Servicios a Corto Plazo			
c2) Anticipo a Proveedores por Adquisición de Bienes Inmuebles y Muebles a Corto Plazo			
c3) Anticipo a Proveedores por Adquisición de Bienes Intangibles a Corto Plazo			
c4) Anticipo a Contratistas por Obras Públicas a Corto Plazo			
c5) Otros Derechos a Recibir Bienes o Servicios a Corto Plazo			
d. Inventarios (d=d1+d2+d3+d4+d5)			
d1) Inventario de Mercancías para Venta			
d2) Inventario de Mercancías Terminadas			
d3) Inventario de Mercancías en Proceso de Elaboración			
d4) Inventario de Materias Primas, Materiales y Suministros para Producción			
d5) Bienes en Tránsito			
e. Almacenes			
f. Estimación por Pérdida o Deterioro de Activos Circulantes (f=f1+f2)			
f1) Estimaciones para Cuentas Incobrables por Derechos a Recibir Efectivo o Equivalentes			
f2) Estimación por Deterioro de Inventarios			
g. Otros Activos Circulantes (g=g1+g2+g3+g4)			
g1) Valores en Garantía			
g2) Bienes en Garantía (excluye depósitos de fondos)			
g3) Bienes Derivados de Embargos, Decomisos, Aseguramientos y Dación en Pago			
g4) Adquisición con Fondos de Terceros			
IA. Total de Activos Circulantes (IA = a + b + c + d + e + f + g)	25,026,499.23	105,807,049.02	-80,780,549.79
Activo No Circulante			
a. Inversiones Financieras a Largo Plazo			
b. Derechos a Recibir Efectivo o Equivalentes a Largo Plazo	30,673,310.90	30,848,310.90	-175,000.00
c. Bienes Inmuebles, Infraestructura y Construcciones en Proceso	2,279,393.00	2,279,393.00	

COMISIÓN ESTATAL DEL AGUA
EFECTIVO Y EQUIVALENTES
AL 31 DE MARZO DEL 2022

DESCRIPCION	31-mar-22	31-dic-21	VARIACIÓN
d. Bienes Muebles	15,167,430.56	15,167,430.56	
e. Activos Intangibles			
f. Depreciación, Deterioro y Amortización Acumulada de Bienes	-11,500,106.30	-15,087,472.27	3,587,365.97
g. Activos Diferidos			
h. Estimación por Pérdida o Deterioro de Activos no Circulantes			
i. Otros Activos no Circulantes			
IB. Total de Activos No Circulantes (IB = a + b + c + d + e + f + g + h + i)	36,620,028.16	33,207,662.19	3,412,365.97
I. Total del Activo (I = IA + IB)	61,646,527.39	139,014,711.21	-77,368,183.82
PASIVO			
Pasivo Circulante			
a. Cuentas por Pagar a Corto Plazo (a=a1+a2+a3+a4+a5+a6+a7+a8+a9)	42,376,539.19	130,905,701.64	-88,529,162.45
a1) Servicios Personales por Pagar a Corto Plazo	60,657.67	1,979,244.88	-1,918,587.21
a2) Proveedores por Pagar a Corto Plazo	1,307,146.32	3,412,526.14	-2,105,379.82
a3) Contratistas por Obras Públicas por Pagar a Corto Plazo	20,708,130.43	93,469,216.17	-72,761,085.74
a4) Participaciones y Aportaciones por Pagar a Corto Plazo			
a5) Transferencias Otorgadas por Pagar a Corto Plazo	21,255.00	9,111,145.93	-9,089,890.93
a6) Intereses, Comisiones y Otros Gastos de la Deuda Pública por Pagar a Corto Plazo			
a7) Retenciones y Contribuciones por Pagar a Corto Plazo	1,116,434.77	1,395,226.29	-278,791.52

COMISIÓN ESTATAL DEL AGUA
EFECTIVO Y EQUIVALENTES
AL 31 DE MARZO DEL 2022

DESCRIPCION	31-mar-22	31-dic-21	VARIACIÓN
a8) Devoluciones de la Ley de Ingresos por Pagar a Corto Plazo	1,326,039.74	3,711,958.31	-2,385,918.57
a9) Otras Cuentas por Pagar a Corto Plazo	17,836,875.26	17,826,383.92	10,491.34
b. Documentos por Pagar a Corto Plazo (b=b1+b2+b3)			
b1) Documentos Comerciales por Pagar a Corto Plazo			
b2) Documentos con Contratistas por Obras Públicas por Pagar a Corto Plazo			
b3) Otros Documentos por Pagar a Corto Plazo			
c. Porción a Corto Plazo de la Deuda Pública a Largo Plazo (c=c1+c2)			
c1) Porción a Corto Plazo de la Deuda Pública			
c2) Porción a Corto Plazo de Arrendamiento Financiero			
d. Títulos y Valores a Corto Plazo			
e. Pasivos Diferidos a Corto Plazo (e=e1+e2+e3)			
e1) Ingresos Cobrados por Adelantado a Corto Plazo			
e2) Intereses Cobrados por Adelantado a Corto Plazo			
e3) Otros Pasivos Diferidos a Corto Plazo			
f. Fondos y Bienes de Terceros en Garantía y/o Administración a Corto Plazo (f=f1+f2+f3+f4+f5+f6)			
f1) Fondos en Garantía a Corto Plazo			
f2) Fondos en Administración a Corto Plazo			
f3) Fondos Contingentes a Corto Plazo			
f4) Fondos de Fideicomisos, Mandatos y Contratos Análogos a Corto Plazo			
f5) Otros Fondos de Terceros en Garantía y/o Administración a Corto Plazo			
f6) Valores y Bienes en Garantía a Corto Plazo			
g. Provisiones a Corto Plazo (g=g1+g2+g3)			
g1) Provisión para Demandas y Juicios a Corto Plazo			
g2) Provisión para Contingencias a Corto Plazo			
g3) Otras Provisiones a Corto Plazo			
h. Otros Pasivos a Corto Plazo (h=h1+h2+h3)	307,758.73	1,058,581.53	-750,822.80

COMISIÓN ESTATAL DEL AGUA
EFECTIVO Y EQUIVALENTES
AL 31 DE MARZO DEL 2022

DESCRIPCION	31-mar-22	31-dic-21	VARIACIÓN
h1) Ingresos por Clasificar			
h2) Recaudación por Participar			
h3) Otros Pasivos Circulantes		1,058,581.53	-1,058,581.53
IIA. Total de Pasivos Circulantes (IIA = a + b + c + d + e + f + g + h)	42,684,297.92	131,964,283.17	-89,279,985.25
Pasivo No Circulante			
a. Cuentas por Pagar a Largo Plazo			
b. Documentos por Pagar a Largo Plazo			
c. Deuda Pública a Largo Plazo			
d. Pasivos Diferidos a Largo Plazo			
e. Fondos y Bienes de Terceros en Garantía y/o en Administración a Largo Plazo			
f. Provisiones a Largo Plazo			
IIB. Total de Pasivos No Circulantes (IIB = a + b + c + d + e + f)			
II. Total del Pasivo (II = IIA + IIB)	42,684,297.92	131,964,283.17	-89,279,985.25
HACIENDA PÚBLICA/PATRIMONIO			
IIIA. Hacienda Pública/Patrimonio Contribuido (IIIA = a + b + c)	1,078,469,394.07	1,078,469,394.07	
a. Aportaciones	1,077,690,001.07	1,077,690,001.07	
b. Donaciones de Capital	779,393.00	779,393.00	
c. Actualización de la Hacienda Pública/Patrimonio			
IIIB. Hacienda Pública/Patrimonio Generado (IIIB = a + b + c + d + e)	-1,067,809,295.05	-1,075,924,882.65	8,115,587.60
a. Resultados del Ejercicio (Ahorro/ Desahorro)			
b. Resultados de Ejercicios Anteriores	-1,067,809,295.05	-1,075,924,882.65	8,115,587.60
c. Revalúos			
d. Reservas			
e. Rectificaciones de Resultados de Ejercicios Anteriores			
IIIC. Exceso o Insuficiencia en la Actualización de la Hacienda Pública/Patrimonio (IIIC=a+b)			
a. Resultado por Posición Monetaria			
b. Resultado por Tenencia de Activos no Monetarios			
III. Total Hacienda Pública/Patrimonio (III = IIIA + IIIB + IIIC)	10,660,099.02	2,544,511.42	8,115,587.60

COMISIÓN ESTATAL DEL AGUA
EFECTIVO Y EQUIVALENTES
AL 31 DE MARZO DEL 2022

DESCRIPCION	31-mar-22	31-dic-21	VARIACIÓN
IV. Total del Pasivo y Hacienda Pública/Patrimonio (IV = II + III)	53,344,396.94	134,508,794.59	-81,164,397.65
Diferencia activo vs pasivo y capital	8,302,130.45	4,505,916.62	3,796,213.83

2.- El análisis de los saldos inicial y final que figuran en la última parte del Estado de Flujo de Efectivo en la cuenta de efectivo y equivalentes es como sigue:

COMISIÓN ESTATAL DEL AGUA
SALDOS AL 31 DE MARZO DE 2022
BANCOS

CUENTA CONTABLE	NOMBRE Y No. DE CUENTA BANCARIA	mar-22	dic-21
1112	BANCOS/ TESORERÍA	12,848,511.54	84,055,707.47
1112-0	BANCOS	12,848,511.54	84,055,707.47
1112-01	BANCOS POR PROGRAMA RECURSO	2,914,941.49	15,902,754.52
1112-01-01	ORGANISMOS OP	1,248,322.68	589,991.39
1112-01-01-01	65506065163 SANTANDER SO LAGO TEQUES	36,171.81	23,577.48
1112-01-01-02	0194820746 BBVA BANCOMER SIST OP TEQUES	1,212,150.87	566,413.91
1112-01-02	OPERACIÓN INSTITUCIONAL	1,074,716.88	14,693,212.92
1112-01-02-06	0192463962 BBVA BANCOMER INGRESOS PROPIOS 2013	817,583.88	849,268.82
1112-01-02-08	0112540339 BBVA BANCOMER OPERACION INSTITUCIONAL	247,133.00	13,822,803.46
1112-01-02-11	0113259420 BBVA BANCOMER SERVICIOS PERSONALES	10,000.00	21,140.64
1112-01-03	PENSIONES Y JUBILACIONES	591,901.93	619,550.21
1112-01-03-01	65506064995 SANTANDER PENSIONES Y JUBILACIONES	591,901.93	619,550.21
1112-02	BANCOS POR PROGRAMA RECURSO	9,933,570.05	68,152,952.95
1112-02-04	GASTO DE INVERSION	9,093,942.63	67,600,225.26
1112-02-04-35	0113547183 BBVA BANCOMER PTAR ACAPANTZINGO	4,315,556.55	475,879.40
1112-02-04-42	0113547124 BBVA BANCOMER PIPE 2019 AMP	0.00	7,294.87
1112-02-04-45	0113547213 BBVA BANCOMER PIPE 2019	0.00	395,882.06
1112-02-04-46	0113547221 BBVA BANCOMER APAUR CONTRAPARTE 2019	10,000.00	9,610.87
1112-02-04-52	0114192915 BBVA BANCOMER MUNICIPIOS	975,194.85	2,737,309.79
1112-02-04-53	0115241332 BBVA BANCOMER CONCENTRADORA 5 AL MILLAR	4,174.65	16,187.65
1112-02-04-60	0115529336 BBVA BANCOMER PRODI CONTRAPARTE 2020	0.00	553,005.24
1112-02-04-67	0116668909 BBVA PROAGUA CONTRAPARTE 2021	3,749,803.25	9,734,913.60
1112-02-04-68	0116668968 BBVA PROAGUA 2021	14,958.50	8,829,272.59
1112-02-04-70	0117622805 BBVA BANCOMER FISE2021	14,251.84	44,834,462.74
1112-02-04-71	0117622856 BBVA BANCOMER E005 CULTURA DEL AGUA 2021	10,002.99	6,406.45
1112-02-05	INCENTIVOS	839,627.42	552,727.69

COMISIÓN ESTATAL DEL AGUA
SALDOS AL 31 DE MARZO DE 2022

BANCOS

CUENTA CONTABLE	NOMBRE Y No. DE CUENTA BANCARIA	mar-22	dic-21
		1112-02-05-06	0115309131 BBVA BANCOMER SO CIUDAD SALUD

Durante el periodo del 01 de enero al 31 de marzo de 2022 no se realizaron adquisiciones de bienes muebles e inmuebles.

Durante el periodo del 01 de enero al 31 de marzo de 2022 no se registraron bajas del activo fijo.

3.- La conciliación de los Flujos de Efectivo Netos de las Actividades de Operación y la cuenta de Ahorro/Desahorro antes de Rubros Extraordinarios se integra como sigue:

COMISIÓN ESTATAL DEL AGUA
CONCILIACIÓN DE FLUJOS DE EFECTIVO NETO
AL 31 DE MARZO DEL 2022

CONCEPTO	IMPORTE
Ahorro/Desahorro antes de rubros Extraordinarios	
Movimientos de partidas (o rubros) que no afectan al efectivo.	
Depreciación	-11,500,106.30
Amortización	
Incrementos en las provisiones	
Incremento en inversiones producido por revaluación	
Ganancia/pérdida en venta de propiedad, planta y equipo	
Incremento en cuentas por cobrar	
Partidas extraordinarias	

CONCILIACIÓN ENTRE LOS INGRESOS PRESUPUESTARIOS Y CONTABLES, ASÍ COMO ENTRE LOS EGRESOS PRESUPUESTARIOS Y CONTABLES

COMISIÓN ESTATAL DEL AGUA
CONCILIACIÓN ENTRE LOS INGRESOS PRESUPUESTARIOS Y CONTABLES
AL 31 DE MARZO DE 2022
(Cifras en pesos)

1. Ingresos Presupuestarios		27,985,537
2. Más ingresos contables no presupuestarios		
2.1 Ingresos Financieros		
2.2 Incremento por Variación de Inventarios		
2.3 Disminución del exceso de estimaciones por pérdida o deterioro u obsolescencia		
2.4 Disminución del exceso de provisiones		
2.5 Otros ingresos y beneficios varios		
2.6 Otros ingresos contables no presupuestarios		
3. Menos ingresos presupuestarios no contables		
3.1 Aprovechamientos Patrimoniales		
3.2 Ingresos derivados de financiamientos		
3.3 Otros Ingresos presupuestarios no contables		
4. Ingresos Contables (4 = 1 + 2 - 3)		27,985,537

COMISIÓN ESTATAL DEL AGUA
CONCILIACIÓN ENTRE LOS EGRESOS PRESUPUESTARIOS Y CONTABLES
AL 31 DE MARZO DE 2022
(Cifras en pesos)

1.-Total de egresos (presupuestarios)		19,474,941
2. Menos egresos presupuestarios no contables		
2.1 Materias Primas y Materiales de Producción y Comercialización		
2.2 Materiales y Suministros		
2.3 Mobiliario y Equipo de Administración		
2.4 Mobiliario y Equipo Educativo y Recreativo		
2.5 Equipo e Instrumental Médico y de Laboratorio		
2.6 Vehículos y Equipo de Transporte		
2.7 Equipo de Defensa y Seguridad		
2.8 Maquinaria, Otros Equipos y Herramientas		
2.9 Activos Biológicos		
2.10 Bienes Inmuebles		
2.11 Activos Intangibles		
2.12 Obra Pública en Bienes de Dominio Público		
2.13 Obra Pública en Bienes Propios		

**COMISIÓN ESTATAL DEL AGUA
CONCILIACIÓN ENTRE LOS EGRESOS PRESUPUESTARIOS Y CONTABLES
AL 31 DE MARZO DE 2022
(Cifras en pesos)**

2.14 Acciones y Participaciones de Capital		
2.15 Compra de Títulos y Valores		
2.16 Concesión de Préstamos		
2.17 Inversiones en Fideicomisos, Mandatos y Otros Análogos		
2.18 Provisiones para Contingencias y Otras Erogaciones Especiales		
2.19 Amortización de la Deuda Pública		
2.20 Adeudos de Ejercicios Fiscales Anteriores (ADEFAS)		
2.21 Otros Egresos Presupuestales No Contables		
3. Más Gasto Contables No Presupuestales		
3.1 Estimaciones, Depreciaciones, Deterioros, Obsolescencia y Amortizaciones		208,464
3.2 Provisiones		
3.3 Disminución de inventarios		
3.4 Aumento por insuficiencia de estimaciones por pérdida o deterioro u obsolescencia		
3.5 Aumento por insuficiencia de provisiones		
3.6 Otros Gastos		2
3.7 Otros Gastos Contables No Presupuestales		
4. Total de Gasto Contable (4 = 1 - 2 + 3)		19,683,407

b) NOTAS DE MEMORIA (CUENTAS DE ORDEN)

Las cuentas de orden se utilizan para registrar movimientos de valores que no afecten o modifiquen el balance del ente contable, sin embargo, su incorporación en libros es necesaria con fines de recordatorio contable, de control y en general sobre los aspectos administrativos, o bien, para consignar sus derechos o responsabilidades contingentes que puedan, o no, presentarse en el futuro.

**COMISIÓN ESTATAL DEL AGUA
CUENTAS DE ORDEN
AL 31 DE MARZO DE 2022**

CUENTA CONTABLE	NOMBRE DE LA CUENTA	IMPORTE

COMISIÓN ESTATAL DEL AGUA
CUENTAS DE ORDEN
AL 31 DE MARZO DE 2022

CUENTA CONTABLE	NOMBRE DE LA CUENTA	IMPORTE
7410-001	DEMANDAS JUDICIAL EN PROCESO DE RESOLUCIÓN DEUDORA	36,537,336.61
7410-001-001	FELIPE CASTELLANOS RODRIGUEZ	161,993.91
7410-001-003	MIRIAM VERENICE GONZALEZ SALGADO	638,675.65
7410-001-004	INGRID JANET CASAS ARANDA	126,000.00
7410-001-005	SAIDA AIDE ALVARADO URIOSTEGUI	120,000.00
7410-001-006	CLAUDIA ELOISA BUCIO SANDOVAL	51,555.18
7410-001-007	RAMON NAVA ARELLANO	42,970.43
7410-001-008	FELIPE DURAN GARCIA	66,361.46
7410-001-009	ANDRES HERNANDEZ GAMA	73,492.86
7410-001-010	EDITH DE LA CRUZ QUINTANA	84,601.81
7410-001-011	ELIUTH SALGADO DOMINGUEZ	69,038.40
7410-001-012	REBECA ELIZABETH BARON MATA	153,299.84
7410-001-013	MARCOS ARANDA GARCIA	50,000.00
7410-001-014	LAURA VILLALOBOS FIGUEROA	200,000.00
7410-001-015	JUAN CARLOS ERAZO GOMEZ	100,000.00
7410-001-016	CRISPIN ALVAREZ CERVANTES	80,000.00
7410-001-017	EVERT QUEVEDO BAHENA	100,000.00
7410-001-018	JUAN ANTONIO ORDAZ ROJAS	100,000.00
7410-001-019	IRVING ARTURO BENITEZ SOLANO	780,991.06
7410-001-020	MARTIN ADAME TINOCO GARCIA	150,000.00
7410-001-021	DENIS OSVALDO ADAME	150,000.00
7410-001-022	MARTHA VILLA ZAVALA	80,000.00
7410-001-023	FERNANDA CAROLINA OROZCO	100,000.00
7410-001-024	ALFONSO BANDERAS AYALA	80,000.00
7410-001-025	ESPERTO SA DE CV	120,000.00
7410-001-026	IESSUS SA DE CV	732,339.34
7410-001-027	ANTONIA SANCHEZ NAVARRO	30,000,000.00
7410-001-028	ESAF MORELOS	1,926,016.67
7410-099	DEMANDAS JUDICIAL EN PROCESO DE RESOLUCIÓN ACREEDORA	(36,537,336.61)
7410-099-001	FELIPE CASTELLANOS RODRIGUEZ	(161,993.91)
7410-099-003	MIRIAM VERENICE GONZALEZ SALGADO	(638,675.65)
7410-099-004	INGRID JANET CASAS ARANDA	(126,000.00)
7410-099-005	SAIDA AIDE ALVARADO URIOSTEGUI	(120,000.00)

**COMISIÓN ESTATAL DEL AGUA
CUENTAS DE ORDEN
AL 31 DE MARZO DE 2022**

CUENTA CONTABLE	NOMBRE DE LA CUENTA	IMPORTE
7410-099-006	CLAUDIA ELOISA BUCIO SANDOVAL	(51,555.18)
7410-099-007	RAMON NAVA ARELLANO	(42,970.43)
7410-099-008	FELIPE DURAN GARCIA	(66,361.46)
7410-099-009	ANDRES HERNANDEZ GAMA	(73,492.86)
7410-099-010	EDITH DE LA CRUZ QUINTANA	(84,601.81)
7410-099-011	ELIUTH SALGADO DOMINGUEZ	(69,038.40)
7410-099-012	REBECA ELIZABETH BARON MATA	(153,299.84)
7410-099-013	MARCOS ARANDA GARCIA	(50,000.00)
7410-099-014	LAURA VILLALOBOS FIGUEROA	(200,000.00)
7410-099-015	JUAN CARLOS ERAZO GOMEZ	(100,000.00)
7410-099-016	CRISPIN ALVAREZ CERVANTES	(80,000.00)
7410-099-017	EVERT QUEVEDO BAHENA	(100,000.00)
7410-099-018	JUAN ANTONIO ORDAZ ROJAS	(100,000.00)
7410-099-019	IRVING ARTURO BENITEZ SOLANO	(780,991.06)
7410-099-020	MARTIN ADAME TINOCO GARCIA	(150,000.00)
7410-099-021	DENIS OSVALDO ADAME	(150,000.00)
7410-099-022	MARTHA VILLA ZAVALA	(80,000.00)
7410-099-023	FERNANDA CAROLINA OROZCO	(100,000.00)
7410-099-024	ALFONSO BANDERAS AYALA	(80,000.00)
7410-099-025	ESPERTO SA DE CV	(120,000.00)
7410-099-026	IESSUS SA DE CV	(732,339.34)
7410-099-027	ANTONIA SANCHEZ NAVARRO	(30,000,000.00)
7410-099-028	ESAF MORELOS	(1,926,016.67)

c) NOTAS DE GESTIÓN ADMINISTRATIVA

1. INTRODUCCIÓN

Los Estados Financieros y sus notas que aquí se presentan tienen como objetivo proveer información financiera a los usuarios generales de la entidad, contiene los aspectos económicos y financieros del Organismo.

El objetivo del presente documento es la revelación del contexto y de los aspectos económicos-financieros más relevantes que influyeron en las decisiones del período, y que deberán ser considerados en la elaboración de los estados financieros para la mayor comprensión de los mismos y sus particularidades.

De esta manera, se informa y explica la respuesta del gobierno a las condiciones relacionadas con la información financiera de cada período de gestión; además, de exponer aquellas políticas que podrían afectar la toma de decisiones en períodos posteriores.

2. PANORAMA ECONÓMICO Y FINANCIERO

El ente al ser un organismo descentralizado cuenta con recursos y personalidad jurídica propia, los principales recursos con los que operó en el periodo, provienen de fuentes federales como: PROAGUA y FISE, mismos que en paripassu con recurso Estatal, Ingresos Propios Estatales, Recursos Municipales y Recursos Propios, se financiaron las obras y proyectos en materia de agua y saneamiento.

3. AUTORIZACIÓN E HISTORIA

a) Fecha de creación del ente.

Con fecha 28 de septiembre de 2012 se publicó, en el Periódico Oficial “Tierra y Libertad” número 5030, la Ley Orgánica de la Administración Pública del Estado de Morelos, ordenamiento legal que prevé dentro de la organización de la Administración Pública del

Estado de Morelos, las Entidades de la Administración Pública Paraestatal compuesta entre otros por los Organismos Públicos Descentralizados, siendo que, por disposición expresa del Artículo Tercero Transitorio de la Ley antes referida, se derogan todas las demás disposiciones legales que se opongan a lo establecido en la propia Ley Orgánica de la Administración Pública del Estado de Morelos.

Ahora bien, los Organismo Públicos Descentralizados son, conforme a dicha Ley, Entidades creadas por ley o decreto del Congreso del Estado dotadas con personalidad jurídica, patrimonio propio y autonomía jerárquica respecto de la Administración Pública Central, pero están sectorizados a la Dependencia o Entidad que se establezca por acuerdo del titular del Poder Ejecutivo, a efecto de ejercer su coordinación, cualquiera que sea la estructura legal que adopten.

b) Principales cambios en su estructura.

En virtud de ello, con fecha quince de octubre del dos mil doce, se publicó en el Periódico Oficial “Tierra y Libertad” número 5035, el Decreto número ocho por el que se reforma el título, la denominación de algunos capítulos y reforma, adiciona y deroga diversas disposiciones de la Ley que crea el Organismo Público Descentralizado del Gobierno del Estado de Morelos denominado Comisión Estatal del Agua y Medio Ambiente.

Dichas modificaciones tuvieron como objeto principal disgregar de la citada Comisión las atribuciones relativas a la protección del ambiente, en virtud de que éstas fueron conferidas a la Secretaría de Desarrollo Sustentable en términos del artículo 27 de la Ley Orgánica de la Administración Pública del Estado de Morelos, conservando para aquella el despacho de los asuntos que le encomienda su Ley de creación; los relacionados con el uso y aprovechamiento racional del agua en cumplimiento a lo dispuesto por la Ley del Equilibrio Ecológico y la Protección al Ambiente del Estado, la Ley Estatal de Agua Potable y su Reglamento; así como los que le encomienden las demás disposiciones jurídicas aplicables en materia de agua.

4. ORGANIZACIÓN Y OBJETO SOCIAL

Se informará sobre:

a) Objeto social.

Artículo 2.- La Comisión Estatal del Agua tendrá por objeto la coordinación entre los usuarios, los municipios y el Estado, y entre éste y la Federación, para la realización de las acciones relacionadas con la explotación, uso y aprovechamiento del agua; con la prestación de los servicios públicos de agua potable, alcantarillado y saneamiento; así como con la protección a centros de población y áreas productivas.

b) Principal actividad.

Artículo 1.- Se crea el Organismo Público Descentralizado del Poder Ejecutivo del Estado, denominado Comisión Estatal del Agua, con personalidad jurídica y patrimonio propio, con residencia en la Ciudad de Cuernavaca, Morelos, y con funciones de autoridad administrativa, mediante el ejercicio de las atribuciones que, en materia de aguas y para la Secretaría de Desarrollo Ambiental, establecen la Ley Estatal de Agua Potable, la Ley del Equilibrio Ecológico y la Protección al Ambiente del Estado de Morelos y sus Reglamentos.

Artículo 3.- La Comisión Estatal del Agua tendrá las siguientes funciones en materia de agua, sin menoscabo de las conferidas a los ayuntamientos u organismos operadores de agua potable:

I. Proponer las acciones relativas a la planeación y programación hidráulicas por cuenca en el ámbito de su competencia, en coordinación con los organismos federales cuando así se requiera; así como con los ayuntamientos y organismos prestadores del servicio de agua potable o con los usuarios de aguas nacionales;

II. a XVIII. ...

XIX. Conocer de todos los asuntos que en forma general o específica interesen al buen funcionamiento de los servicios públicos de agua potable, así como del reúso de las aguas residuales;

XX. a XXXII. ...

XXXIII. Apoyar en la protección a centros de población y áreas productivas ante riesgos de inundación, sequía o cualquier fenómeno hidrometeoro lógico extremo, coadyuvando con las autoridades de protección civil, estatal o municipales; y

XXXIV....

Para el ejercicio de sus atribuciones, la Comisión Estatal del Agua podrá celebrar acuerdos de coordinación con los ayuntamientos, otros estados y la Federación. Igualmente, podrá celebrar acuerdos de coordinación con instituciones de otros países, observando para ello, la legislación aplicable.

Artículo 4.- Derogado.

Artículo 5.- Se declaran de interés público las actividades que ejecute la Comisión Estatal del Agua en el desempeño de sus atribuciones.

De la contabilidad de la Comisión Estatal del Agua

En cumplimiento a la obligación de llevar contabilidad, la Comisión está sujeta a la Ley General de Contabilidad Gubernamental y por ende a los lineamientos, normas y reglas emitidas por el Consejo nacional de Armonización Contable.

En lo que se refiere al cumplimiento de la obligación de llevar contabilidad de conformidad con el Código Fiscal de la Federación CFF y la Ley del Impuesto Sobre la renta LISR, toda vez que la Comisión no es contribuyente del Impuesto Sobre la Renta no está obligada a llevar contabilidad en los términos de las leyes mencionadas. Adicionalmente y efecto de clarificación, la Resolución Miscelánea para 2016, en la Regla 2.8.1.1. Establece:

2.8.1.1. Sujetos no obligados a llevar contabilidad en los términos del CFF

c) Ejercicio fiscal. 2017

d) Régimen jurídico.

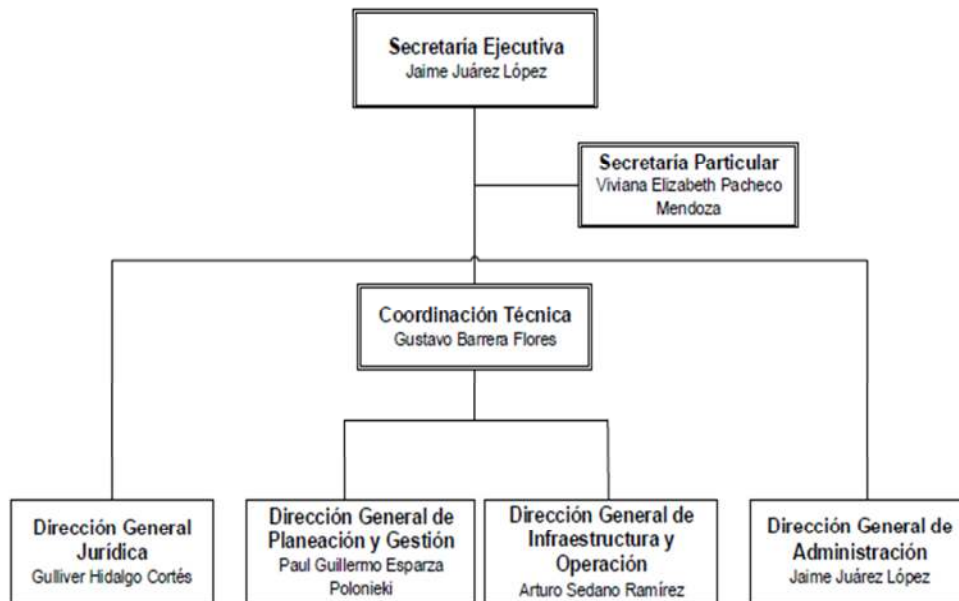
La Comisión Estatal del Agua, es un Organismo Público Descentralizado del Poder Ejecutivo del Estado de Morelos, creado mediante decreto publicado el 15 de Octubre del 2012 el Periódico Oficial “Tierra y Libertad” número 5035.

e) Consideraciones fiscales del ente: revelar el tipo de contribuciones que esté obligado a pagar o retener.

Se encuentra registrada ante la SHCP con el R.F.C. CEA000929QE1 bajo el régimen fiscal de Personas Morales con fines no lucrativos con las siguientes obligaciones:

- Presentar declaración y pago provisional mensual de retenciones de impuesto sobre la renta por sueldos y salarios
- Presentar la declaración anual de impuesto sobre la renta donde se informen sobre los pagos y retenciones de servicios profesionales
- Presentar la declaración anual del impuesto sobre la renta donde se informe sobre las retenciones efectuadas por pagos de rentas de bienes inmuebles
- Presentar la declaración anual donde se informe sobre las retenciones de los trabajadores que recibieron sueldos y salarios y trabajadores asimilados a salarios
- Presentar declaración y pago provisional mensual de impuesto sobre la renta por las retenciones realizadas por servicios profesionales
- Presentar la declaración y pago provisional mensual de las retenciones de impuesto sobre la renta realizadas por el pago de rentas de bienes inmuebles
- Presentar la declaración y pago provisional mensual de impuesto sobre la renta por las retenciones realizadas a los trabajadores asimilados a salarios
- Presentar la declaración informativa anual de subsidio para el empleo

f) estructura organizacional básica:



ACTUALIZACIÓN:
MARZO 2022

5. BASES DE PREPARACIÓN DE LOS ESTADOS FINANCIEROS

- a) El ente ha observado la normatividad emitida por el CONAC y las disposiciones legales aplicables como son: los Postulados Básicos de Contabilidad Gubernamental, las Normas Contables Generales y Específicas y Metodología para los momentos contables de Ingresos y de Egresos, así como lo establecido en el Manual de Contabilidad emitido por la CONAC (adoptado e implementado por la CEAGUA), que en ningún momento contrapone las disposiciones estatales emitidas para tal fin, y que de conformidad con la Ley de Presupuesto, Contabilidad y Gasto Público del Estado de Morelos; contempla que la Secretaría de Hacienda del Estado establece la utilización del Clasificador por Objeto del Gasto, al que deberán apegarse las Dependencias y Entidades del Poder Ejecutivo del estado en la Programación, Presupuestación, Ejercicio,

- b) La normatividad aplicada para el reconocimiento, valuación y revelación de los diferentes rubros de la información financiera, así como las bases de medición utilizadas para la elaboración de los estados financieros; por ejemplo: costo histórico, valor de realización, valor razonable, valor de recuperación o cualquier otro método empleado y los criterios de aplicación de los mismos.

MARCO CONCEPTUAL DE CONTABILIDAD GUBERNAMENTAL

(MCCG)

El Marco Conceptual de Contabilidad Gubernamental (MCCG), es la base del Sistema de Contabilidad Gubernamental (SCG) para los entes públicos, constituyéndose en el referente teórico que define, delimita, interrelaciona e integra de forma lógico-deductiva sus objetivos y fundamentos. Además, establece los criterios necesarios para el desarrollo de normas, valuación, contabilización, obtención y presentación de información contable y presupuestaria, en forma clara, oportuna, confiable y comparable, para satisfacer las necesidades de los usuarios.

El presente MCCG se integra por los apartados siguientes:

- I. Características del Marco Conceptual de Contabilidad Gubernamental;
- II. Sistema de Contabilidad Gubernamental;
- III. Postulados Básicos de Contabilidad Gubernamental;
- IV. Necesidades de información financiera de los usuarios;
- V. Cualidades de la información financiera a producir;
- VI. Estados Presupuestarios, Financieros y Económicos a producir y sus objetivos;
- VII. Definición de la estructura básica y principales elementos de los estados financieros a elaborar.

I. CARACTERÍSTICAS DEL MARCO CONCEPTUAL DE CONTABILIDAD GUBERNAMENTAL

A) OBJETIVOS

El MCCG tiene como propósitos:

- a) Establecer los atributos esenciales para desarrollar la normatividad contable gubernamental;
- b) Referenciar la aplicación del registro en las operaciones y transacciones susceptibles de ser valoradas y cuantificadas;
- c) Proporcionar los conceptos imprescindibles que rigen a la contabilidad gubernamental, identificando de manera precisa las bases que la sustentan;
- d) Armonizar la generación y presentación de la información financiera, misma que es necesaria para:

- Rendir cuentas de forma veraz y oportuna;
- Interpretar y evaluar el comportamiento de la gestión pública;
- Sustentar la toma de decisiones; y
- Apoyar en las tareas de fiscalización.

B) AMBITO DE APLICACION

a) Legal

El MCCG es aplicable para todos los entes públicos que se desarrollan en un entorno jurídico que regula su naturaleza, objetivos y operación, desde su creación hasta su extinción. Este entorno les otorga facultades y establece límites para el desarrollo de sus funciones, por estar sujeto al principio de legalidad.

La contabilidad gubernamental en su valoración, registros e información resultante, y en cualquier aspecto relacionado con el sistema, debe ser congruente y mostrar que se han observado las disposiciones legales que le sean aplicables en toda transacción realizada por el ente público, exponiendo plenamente el efecto de dichas transacciones o modificaciones internas en su posición financiera y en los resultados. El SCG deberá permitir la presentación de la posición financiera y los resultados de operación en forma razonable.

En el artículo 1, párrafo segundo, de la Ley General de Contabilidad Gubernamental (Ley de Contabilidad), se definen los entes públicos a los que les es aplicable la misma.

b) Institucional

La rendición de cuentas y la transparencia son dos componentes fundamentales para un gobierno, quien debe realizar las tareas necesarias para dar cuenta de sus acciones, mostrar su funcionamiento y someterse a la evaluación de los ciudadanos. 7

En el SCG se conjugan una diversidad de instituciones que interactúan entre sí para brindar certeza, seguridad y validez en el logro eficaz y eficiente de los objetivos para los que fueron creados, apegado a las estrategias de desarrollo, transparencia, legalidad y obtención de resultados.

Por tanto, como muestra de la interrelación institucional, se puede citar que contempla desde el emisor de la norma, el responsable del registro y quien presenta la información, hasta el revisor de la razonabilidad de ésta; representadas dichas funciones por las autoridades o servidores públicos involucrados.

El MCCG se sustenta en la Ley de Contabilidad, que otorga al CONAC la atribución de ser el órgano de coordinación para la armonización de la contabilidad gubernamental, teniendo por objeto la emisión de las normas contables y lineamientos para la generación de información financiera que aplicarán los entes públicos.

En la administración pública federal, la administración de las entidades federativas, municipios, demarcaciones territoriales del Distrito Federal y sus respectivas entidades paraestatales, será la unidad administrativa o instancia competente en materia de contabilidad gubernamental quien dará

cumplimiento a la aplicación de la Ley de Contabilidad, de acuerdo a los ordenamientos legales correspondientes, adoptando e implementando las decisiones que tome el CONAC.

La supletoriedad al MCCG y la normatividad que de éste se derive, será:

- a) La Normatividad emitida por las unidades administrativas o instancias competentes en materia de Contabilidad Gubernamental;
- b) Las Normas Internacionales de Contabilidad para el Sector Público (NICSP) emitidas por la Junta de Normas Internacionales de Contabilidad del Sector Público (International Public Sector Accounting Standards Board, International Federation Accounting Committee);
- c) Las Normas de Información Financiera del Consejo Mexicano para la Investigación y Desarrollo de Normas de Información Financiera (CINIF).

Los entes públicos deberán informar, antes de su aplicación, al secretario técnico del CONAC, a efecto de que se analice, se proponga y, en su oportunidad, se emita la normatividad correspondiente.

II. SISTEMA DE CONTABILIDAD GUBERNAMENTAL

A) CONSIDERACIONES GENERALES

El SCG estará conformado por el conjunto de registros, procedimientos, criterios e informes, estructurados sobre la base de principios técnicos comunes destinados a captar, valorar, registrar, clasificar, extinguir, informar e interpretar, las transacciones, transformaciones y eventos que, derivados de la actividad económica, modifican la situación económica, financiera y patrimonial del ente público.

La Contabilidad Gubernamental, como una aplicación especializada de la contabilidad, es la técnica que sustenta los sistemas de contabilidad gubernamental y se utiliza para el registro de las transacciones que llevan a cabo los entes públicos, expresados en términos monetarios, captando los diversos eventos económicos, identificables y cuantificables que afectan los bienes e inversiones, las obligaciones y pasivos así como el patrimonio; con el fin de generar información financiera que facilite la toma de decisiones y sea un apoyo confiable en la administración de los recursos públicos.

Así mismo, a partir de un marco constitucional y una base legal se crean, normas técnicas y prácticas administrativas que las singularizan, tales como las que regulan el proceso presupuestario o el sistema de control fiscal, y el propio tratamiento específico que sus transacciones reciben en las cuentas nacionales.

También forma parte a su vez de un macro sistema contable, que es el Sistema de Cuentas Nacionales o Sistema de Contabilidad Nacional. Este macro sistema contable consolida las operaciones económicas financieras que realizan todos los agentes económicos residentes de un país, en un periodo determinado y expone los resultados de las principales variables macroeconómicas.

En el SCG, existe una participación activa interinstitucional, entre otros de:

- a) El órgano de coordinación para la armonización de la Contabilidad Gubernamental, que es el CONAC;

- b) El Comité Consultivo, quien propondrá al secretario técnico la creación o modificación de normas contables y de emisión de información financiera, dando, además, opinión sobre las mismas, entre otras;
- c) Las unidades administrativas o instancias competentes en materia de contabilidad gubernamental de los entes públicos;
- d) Los entes públicos y sus representantes legales, responsables del registro, preparación, emisión y presentación de la información.

A través de la información financiera, estructurada en diferentes tipos de informes que cumplen con la normatividad y lineamientos, sustentada en el registro y conservación de la contabilidad en sistemas informáticos.

B) OBJETIVOS DEL SCG

- a) Facilitar la toma de decisiones con información veraz, oportuna y confiable, tendientes a optimizar el manejo de los recursos;
- b) Emitir, integrar y/o consolidar los estados financieros, así como producir reportes de todas las operaciones de la Administración Pública;
- c) Permitir la adopción de políticas para el manejo eficiente del gasto, orientado al cumplimiento de los fines y objetivos del ente público;
- d) Registrar de manera automática, armónica, delimitada, específica y en tiempo real las operaciones contables y presupuestarias propiciando, con ello, el registro único, simultáneo y homogéneo;
- e) Atender requerimientos de información de los usuarios en general sobre las finanzas públicas;
- f) Facilitar el reconocimiento, registro, seguimiento, evaluación y fiscalización de las operaciones de ingresos, gastos, activos, pasivos y patrimoniales de los entes públicos, así como su extinción;
- g) Dar soporte técnico-documental a los registros financieros para su seguimiento, evaluación y fiscalización;
- h) Permitir una efectiva transparencia en la rendición de cuentas.

C) CARACTERÍSTICAS DEL SCG

El contexto legal, técnico y conceptual, sobre el que se construye el SCG de los entes públicos, determina las características de diseño y operación, entre las que se destacan las siguientes:

- a) Ser único, uniforme e integrador;
- b) Integrar en forma automática la operación contable con el ejercicio presupuestario;
- c) Efectuar los registros considerando la base acumulativa (devengado) de las transacciones;

- d) Registrar de manera automática y, por única vez, en los momentos contables correspondientes;
- e) Efectuar la interrelación automática los clasificadores presupuestarios, la lista de cuentas y el catálogo de bienes;
- f) Efectuar en las cuentas contables, el registro de las etapas del presupuesto de los entes públicos, de acuerdo con lo siguiente:
- En lo relativo al gasto, debe registrar los momentos contables: aprobado, modificado, comprometido, devengado, ejercido y pagado.
 - En lo relativo al ingreso, debe registrar los momentos contables: estimado, modificado, devengado y recaudado.
- g) Facilitar el registro y control de los inventarios de bienes muebles e inmuebles de los entes públicos;
- h) Generar, en tiempo real, estados financieros, de ejecución presupuestaria y otra información que coadyuve a la toma de decisiones, transparencia, programación con base en resultados, evaluación y rendición de cuentas;
- i) Estar estructurado de forma tal que permita su compatibilización con la información sobre producción física que generan las mismas áreas que originan la información contable y presupuestaria, permitiendo el establecimiento de relaciones de insumo-producto y la aplicación de indicadores de evaluación del desempeño y determinación de costos de la producción pública;
- j) Estar diseñado de forma tal que permita su procesamiento y generación de estados financieros mediante el uso de las tecnologías de la información;
- k) Respalidar con la documentación original que compruebe y justifique los registros que se efectúen, el registro de las operaciones contables y presupuestarias.
- c) POSTULADOS BASICOS

POSTULADOS BASICOS DE CONTABILIDAD GUBERNAMENTAL (PBCG)

Son los elementos fundamentales que configuran el Sistema de Contabilidad Gubernamental (SCG), teniendo incidencia en la identificación, el análisis, la interpretación, la captación, el procesamiento y el reconocimiento de las transformaciones, transacciones y otros eventos que afectan el ente público.

Los postulados sustentan de manera técnica el registro de las operaciones, la elaboración y presentación de estados financieros; basados en su razonamiento, eficiencia demostrada, respaldo en legislación especializada y aplicación de la Ley General de Contabilidad Gubernamental (Ley de Contabilidad), con la finalidad de uniformar los métodos, procedimientos y prácticas contables.

A continuación se presentan y explican los Postulados Básicos de Contabilidad Gubernamental:

1.- SUSTANCIA ECONOMICA

Es el reconocimiento contable de las transacciones, transformaciones internas y otros eventos, que afectan económicamente al ente público y delimitan la operación del Sistema de Contabilidad Gubernamental (SCG).

Explicación del postulado básico

- a) El SCG estará estructurado de tal manera que permita la captación de la esencia económica en la delimitación y operación del ente público, apegándose a la normatividad emitida por el Consejo Nacional de Armonización Contable (CONAC).
- b) Al reflejar la situación económica contable de las transacciones, se genera la información que proporciona los elementos necesarios para una adecuada toma de decisiones.

2.- ENTES PUBLICOS

Los poderes Ejecutivo, Legislativo y Judicial de la Federación y de las entidades federativas; los entes autónomos de la Federación y de las entidades federativas; los ayuntamientos de los municipios; los órganos político-administrativos de las demarcaciones territoriales del Distrito Federal; y las entidades de la administración pública paraestatal, ya sean federales, estatales o municipales.

Explicación del postulado básico

El ente público es establecido por un marco normativo específico, el cual determina sus objetivos, su ámbito de acción y sus limitaciones; con atribuciones para asumir derechos y contraer obligaciones.

3.- EXISTENCIA PERMANENTE

La actividad del ente público se establece por tiempo indefinido, salvo disposición legal en la que se especifique lo contrario.

Explicación del postulado básico

El sistema contable del ente público se establece considerando que el periodo de vida del mismo es indefinido.

4.- REVELACIÓN SUFICIENTE

Los estados y la información financiera deben mostrar amplia y claramente la situación financiera y los resultados del ente público.

Explicación del postulado básico

- a) Como información financiera se considera la contable y presupuestaria y se presentará en estados financieros, reportes e informes acompañándose, en su caso, de las notas explicativas y de la información necesaria que sea representativa de la situación del ente público a una fecha establecida.
- b) Los estados financieros y presupuestarios con sus notas forman una unidad inseparable, por tanto, deben presentarse conjuntamente en todos los casos para una adecuada evaluación cuantitativa cumpliendo con las características de objetividad, verificabilidad y representatividad.

5.- IMPORTANCIA RELATIVA

La información debe mostrar los aspectos importantes de la entidad que fueron reconocidos contablemente.

Explicación del postulado básico

La información financiera tiene importancia relativa si existe el riesgo de que su omisión o presentación errónea afecte la percepción de los usuarios en relación con la rendición de cuentas, la fiscalización y la toma de decisiones.

6.- REGISTRO E INTEGRACIÓN PRESUPUESTARIA

La información presupuestaria de los entes públicos se integra en la contabilidad en los mismos términos que se presentan en la ley de Ingresos y en el Decreto del Presupuesto Egresos, de acuerdo a la naturaleza económica que le corresponda.

El registro presupuestario del ingreso y del egreso en los entes públicos se debe reflejar en la contabilidad, considerando sus efectos patrimoniales y su vinculación con las etapas presupuestarias correspondientes.

Explicación del postulado básico

- a) El Sistema de Contabilidad Gubernamental (SCG) debe considerar cuentas de orden, para el registro del ingreso y el egreso, a fin de proporcionar información presupuestaria que permita evaluar los resultados obtenidos respecto de los presupuestos autorizados;
- b) El SCG debe identificar la vinculación entre las cuentas de orden y las de balance o resultados;
- c) La contabilización de los presupuestos deben seguir la metodología y registros equilibrados o igualados, representando las etapas presupuestarias de las transacciones a través de cuentas de orden del ingreso y del egreso; así como su efecto en la posición financiera y en los resultados;
- d) El SCG debe permitir identificar de forma individual y agregada el registro de las operaciones en las cuentas de orden, de balance y de resultados correspondientes; así como generar registros a diferentes niveles de agrupación;
- e) La clasificación de los egresos presupuestarios será al menos la siguiente: administrativa, conforme al Decreto del Presupuesto de Egresos, que es la que permite identificar quién gasta; funcional y programática, que indica para qué se gasta; y económica y por objeto del gasto que identifica en qué se gasta.
- f) La integración presupuestaria se realizará sumando la información presupuestaria de entes independientes para presentar un solo informe.

7.- CONSOLIDACIÓN DE LA INFORMACIÓN FINANCIERA

Los estados financieros de los entes públicos deberán presentar de manera consolidada la situación financiera, los resultados de operación, el flujo de efectivo o los cambios en la situación financiera y las variaciones a la Hacienda Pública, como si se tratara de un solo ente público.

Explicación del postulado básico

- a) Para los entes públicos la consolidación se lleva a cabo sumando aritméticamente la información patrimonial que se genera de la contabilidad del ente público, en los sistemas de registro que conforman el SCG, considerando los efectos de eliminación de aquellas operaciones que dupliquen su efecto.
- b) Corresponde a la instancia normativa a nivel federal, entidades federativas o municipal, respectivamente, determinar la consolidación de las cuentas, así como de la información de los entes públicos y órganos sujetos a ésta, de acuerdo con los lineamientos que dicte el CONAC.

8.- DEVENGO CONTABLE

Los registros contables de los entes públicos se llevarán con base acumulativa. El ingreso devengado, es el momento contable que se realiza cuando existe jurídicamente el derecho de cobro de impuestos, derechos, productos, aprovechamientos y otros ingresos por parte de los entes públicos. El gasto devengado, es el momento contable que refleja el reconocimiento de una obligación de pago a favor de terceros por la recepción de conformidad de bienes, servicios y obra pública contratados; así como de las obligaciones que derivan de tratados, leyes, decretos, resoluciones y sentencias definitivas.

Explicación del postulado básico

- a) Debe entenderse por realizado el ingreso derivado de contribuciones y participaciones cuando exista jurídicamente el derecho de cobro;
- b) Los gastos se consideran devengados desde el momento que se formalizan las transacciones, mediante la recepción de los servicios o bienes a satisfacción, independientemente de la fecha de pago.

Periodo Contable

- a) La vida del ente público se divide en períodos uniformes de un año calendario, para efectos de conocer en forma periódica la situación financiera a través del registro de sus operaciones y rendición de cuentas;
- b) En lo que se refiere a la contabilidad gubernamental, el periodo relativo es de un año calendario, que comprende a partir del 1 de enero hasta el 31 de diciembre, y está directamente relacionado con la ejecución de la Ley de Ingresos y el ejercicio del presupuesto de egresos;
- c) La necesidad de conocer los resultados de las operaciones y la situación financiera del ente público, hace indispensable dividir la vida continua del mismo en períodos uniformes permitiendo su comparabilidad;
- d) En caso de que algún ente público inicie sus operaciones en el transcurso del año, el primer ejercicio contable abarcará a partir del inicio de éstas y hasta el 31 de diciembre; tratándose de entes públicos que dejen de existir durante el ejercicio, concluirán sus operaciones en esa fecha, e incluirán los resultados obtenidos en la cuenta pública anual correspondiente e) Para efectos de evaluación y seguimiento de la gestión financiera, así como de la emisión de estados financieros para fines específicos se podrán presentar informes contables por períodos distintos, sin que esto signifique la ejecución de un cierre.

9.- VALUACIÓN

Todos los eventos que afecten económicamente al ente público deben ser cuantificados en términos monetarios y se registrarán al costo histórico o al valor económico más objetivo registrándose en moneda nacional.

Explicación del Postulado Básico

- a) El costo histórico de las operaciones corresponde al monto erogado para su adquisición conforme a la documentación contable original justificativa y comprobatoria, o bien a su valor estimado o de avalúo en caso de ser producto de una donación, expropiación, adjudicación o dación en pago;
- b) La información reflejada en los estados financieros deberá ser revaluada aplicando los métodos y lineamientos que para tal efecto emita el CONAC.

10.- DUALIDAD ECONOMICA

El ente público debe reconocer en la contabilidad, la representación de las transacciones y algún otro evento que afecte su situación financiera, su composición por los recursos asignados para el logro de sus fines y por sus fuentes, conforme a los derechos y obligaciones.

Explicación del Postulado Básico

- a) Los activos representan recursos que fueron asignados y capitalizados por el ente público, en tanto que los pasivos y el patrimonio representan los financiamientos y los activos netos, respectivamente; 25
- b) Las fuentes de los recursos están reconocidas dentro de los conceptos de la Ley de Ingresos.

11.- CONSISTENCIA

Ante la existencia de operaciones similares en un ente público, debe corresponder un mismo tratamiento contable, el cual debe permanecer a través del tiempo, en tanto no cambie la esencia económica de las operaciones.

Explicación del postulado básico

- a) Las políticas, métodos de cuantificación, procedimientos contables y ordenamientos normativos, deberán ser acordes para cumplir con lo dispuesto en la Ley de Contabilidad, con la finalidad de reflejar de una mejor forma, la sustancia económica de las operaciones realizadas por el ente público, debiendo aplicarse de manera uniforme a lo largo del tiempo;
- b) Cuando por la emisión de una nueva norma, cambie el procedimiento de cuantificación, las políticas contables, los procedimientos de registro y la presentación de la información financiera que afecte la comparabilidad de la información, se deberá revelar claramente en los estados financieros el motivo, justificación y efecto;
- c) Los estados financieros correspondientes a cada ejercicio seguirán los mismos criterios y métodos de valuación utilizados en ejercicios precedentes, salvo cambios en el modelo contable de aplicación general;

- d) La observancia de este postulado no imposibilita el cambio en la aplicación de reglas, lineamientos, métodos de cuantificación y procedimientos contables; sólo se exige, que cuando se efectúe una modificación que afecte la comparabilidad de la información, se deberá revelar claramente en los estados financieros: su motivo, justificación y efecto, con el fin de fortalecer la utilidad de la información. También, obliga al ente público a mostrar su situación financiera y resultados aplicando bases técnicas y jurídicas consistentes, que permitan la comparación con ella misma sobre la información de otros períodos y conocer su posición relativa con otros entes económicos similares.
- e) Normatividad supletoria. Normas de Información Financiera
- f) Este Ente Público ha implementado la base devengado de acuerdo a la ley de contabilidad gubernamental a partir del ejercicio 2012 , razón por la cual en el presente ejercicio no se informa, respecto a:
 - Políticas de reconocimiento;
 - Plan de implementación;
 - Cambios en las políticas, la clasificación y medición de las mismas, así como su impacto en la información financiera
 - Últimos estados financieros con la normatividad anteriormente utilizada con las nuevas políticas para fines de comparación en la transición a la base devengado

6. POLÍTICAS DE CONTABILIDAD SIGNIFICATIVAS

Se informa:

- a) Actualización: se informará del método utilizado para la actualización del valor de los activos, pasivos y Hacienda Pública/Patrimonio y las razones de dicha elección. Así como informar de la desconexión o reconexión inflacionaria.

El Ente no realiza la reexpresión de estados financieros por no encontrarse en hipótesis de causación.

- b) Informar sobre la realización de operaciones en el extranjero y de sus efectos en la información financiera gubernamental.

El Ente público no lleva a cabo operaciones en el extranjero.

- c) Método de valuación de la inversión en acciones de Compañías subsidiarias no consolidadas y asociadas.

El Ente no cuenta con inversiones Compañías subsidiarias no consolidadas y asociadas

- d) Sistema y método de valuación de inventarios y costo de lo vendido.

El Ente no cuenta con un almacén ya que su principal actividad son las obras de infraestructura hídrica.

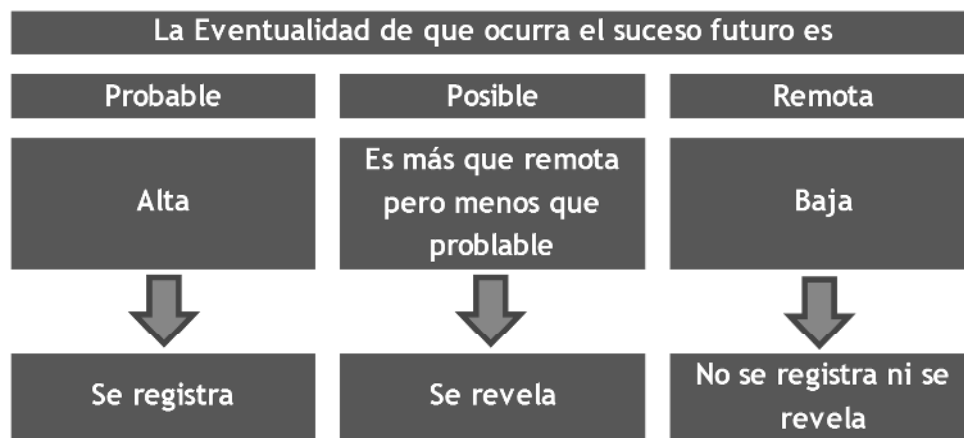
- e) Beneficios a empleados: revelar el cálculo de la reserva actuarial, valor presente de los ingresos esperados comparado con el valor presente de la estimación de gastos tanto de los beneficiarios actuales como futuros.
- f) Provisiones: objetivo de su creación, monto y plazo.

Las provisiones son pasivos en los que su cuantía o vencimiento son inciertos. Debe reconocerse una provisión solo cuando:

- Exista una obligación presente (legal o asumida) resultante de un evento pasado a cargo de la entidad.
- Es probable que se presente la salida de recursos económicos como medio para liquidar dicha obligación.
- La obligación pueda ser estimada razonablemente.

De no cumplirse las tres condiciones antes mencionadas, no debe reconocerse la provisión.

Provisiones - Reglas de valuación



Provisiones - Reglas de valuación

Las provisiones deben ser objeto de revisión en cada fecha del balance general y ajustadas, en su caso, para reflejar la mejor estimación existente en ese momento.

La provisión debe ser revertida si ya no es probable que se requiera la salida de recursos económicos para liquidar la obligación.

g) Reservas: objetivo de su creación, monto y plazo.

El Ente público no cuenta con reservas

h) Cambios en políticas contables y corrección de errores junto con la revelación de los efectos que se tendrá en la información financiera del ente público, ya sea retrospectivos o prospectivos.

i) Reclasificaciones: se deben revelar todos aquellos movimientos entre cuentas por efectos de cambios en los tipos de operaciones.

j) Depuración y cancelación de saldos.

7. POSICIÓN EN MONEDA EXTRANJERA Y PROTECCIÓN POR RIESGO CAMBIARIO

RESPECTO A:

- a) Activos en moneda extranjera.
- b) Pasivos en moneda extranjera.
- c) Posición en moneda extranjera.
- d) Tipo de cambio.
- e) Equivalente en moneda nacional

El Ente no ha realizado operaciones en moneda extranjera durante el periodo.

8. REPORTE ANALÍTICO DEL ACTIVO

- a) La vida útil y porcentajes de depreciación, deterioro o amortización utilizados en los diferentes tipos de activos se realizan consistentemente, no hay variación los métodos utilizados.

COMISIÓN ESTATAL DEL AGUA TASAS APLICADAS PARA LA DEPRECIACIÓN AL 31 DE MARZO DE 2022

CUENTA CONTABLE	NOMBRE DE LA CUENTA	TASA DE DEPRECIACIÓN
1260	DEPRECIACIÓN, DETERIORO Y AMORTIZACIÓN ACUMULADA DE BIENES	
1263	DEPRECIACIÓN ACUMULADA DE BIENES MUEBLES	
1263-1	Depreciación Acumulada de Mubles de Oficina y Estantería	
1263-1-0001	DEPRECIACIÓN DE MUEBLES DE OFICINA Y ESTANTERÍA	10%
1263-1-0001-001	DEPRECIACIÓN DE MUEBLES DE OFICINA Y ESTANTERÍA	
1263-1-0001-001-01	DEPRECIACIÓN DE MUEBLES DE OFICINA Y ESTANTERÍA	
1263-1-0002	DEPRECIACION DE OTROS MOBILIARIOS Y EQUIPO DE ADMINISTRACIÓN	
1263-1-0002-001	DEPRECIACIÓN DE OTROS MOBILIARIOS Y EQUIPO DE ADMINISTRACIÓN	
1263-1-0002-001-01	DEPRECIACIÓN DE OTROS MOBILIARIOS Y EQUIPO DE ADMINISTRACIÓN	
1263-1-0002-001-02	DEPRECIACION DE EQUIPO Y APARATOS AUDIOVISUALES	33.3%
1263-1-0002-001-03	DEPRECIACIÓN DE CÁMARAS FOTOGRÁFICAS Y DE VIDEO	
1263-2	Depreciación acumulada de Muebles excepto de Oficina y Estantería	
1263-2-0001	DEPRECIACIÓN DE MUEBLES EXCEPTO DE OFICINA Y ESTANTERÍA	10%

**COMISIÓN ESTATAL DEL AGUA
TASAS APLICADAS PARA LA DEPRECIACIÓN
AL 31 DE MARZO DE 2022**

CUENTA CONTABLE	NOMBRE DE LA CUENTA	TASA DE DEPRECIACIÓN
1263-2-0001-001	DEPRECIACION DE MUEBLES EXCEPTO DE OFICINA Y ESTANTERÍA	
1263-2-0001-001-01	DEPRECIACION DE MUEBLES EXCEPTO DE OFICINA Y ESTANTERÍA	
1263-3	Depreciación Acumulada Equipo de Cómputo y Tecnologías de la Información	
1263-3-0001	DEPRECIACIÓN DE EQUIPO DE CÓMPUTO Y TECNOLOGÍAS DE LA INFORMACIÓN	33.3%
1263-3-0001-001	DEPRECIACIÓN DE EQUIPO DE CÓMPUTO Y TECNOLOGÍAS DE LA INFORMACIÓN	
1263-3-0001-001-01	DEPRECIACIÓN DE EQUIPO DE CÓMPUTO Y TECNOLOGÍAS DE LA INFORMACIÓN	
1263-4	Depreciación Acumulada de Equipo de Transporte.	
1263-4-0001	DEPRECIACION DE EQUIPO DE TRANSPORTE	20%
1263-4-0001-001	DEPRECIACIÓN DE EQUIPO DE TRANSPORTE	
1263-4-0001-001-01	DEPRECIACION DE AUTOMOVILES Y CAMIONES DE TRANSPORTE	
1263-4-0001-001-02	OTROS EQUIPOS DE TRANSPORTE	
1263-6	Depreciación Acumulada de Maquinaria, otros Equipos y Herramientas.	
1263-6-0001	DEPRECIACIÓN DE MAQUINARIA, OTROS EQUIPO Y HERRAMIENTAS	10%
1263-6-0001-001	DEPRECIACION DE MAQUINARIA , OTROS EQUIPOS Y HERRAMIENTAS	
1263-6-0001-001-01	DEPRECIACIÓN DE MAQUINARIA Y EQUIPO INDUSTRIAL	
1263-6-0001-001-02	DEPRECIACION DE MAQUINARIA Y EQUIPO DE CONSTRUCCION	
1263-6-0001-002	DEPRECIACION DE EQUIPO DE COMUNICACION Y TELECOMUNICACIÓN	10%
1263-6-0001-002-01	DEPRECIACIÓN DE EQUIPO DE COMUNICACIÓN Y TELECOMUNICACIÓN	
1263-6-0001-003	DEPRECIACIÓN DE HERRAMIENTAS Y MAQUINAS HERRAMIENTAS	
1263-6-0001-003-01	DEPRECIACIÓN DE HERRAMIENTAS Y MAQUINAS HERRAMIENTAS	
1263-6-0001-004	DEPRECIACION DE OTROS EQUIPOS	
1263-6-0001-004-01	DEPRECIACION DE OTROS EQUIPOS	
1263-6-0001-004-02	OTRO MOBILIARIO Y EQUIPO EDUCACIONAL Y RECREATIVO	20%
1263-6-0001-004-03	INSTRUMENTAL DE LABORATORIO	

b) No se realizaron cambios en el porcentaje de depreciación o valor residual de los activos.

- c) No se realizaron gastos financieros ni de investigación y desarrollo por lo que no hubo capitalización.
- d) El Ente no realizó durante el ejercicio operaciones con moneda extranjera ni de inversiones financieras por lo que no existen riegos por tipo de cambio o tipo de interés de las inversiones financieras.
- e) En este año no se construyeron bienes por la entidad por lo que no hubo activaciones.
- f) No existen otras circunstancias de carácter significativo que afecten el activo, tales como bienes en garantía, señalados en embargos, litigios, títulos de inversiones entregados en garantías, baja significativa del valor de inversiones financieras, etc.
- g) No se realizaron desmantelamiento de activos por lo que no existen implicaciones y efectos contables
- h) Administración de activos; planeación con el objetivo de que el ente los utilice de manera más efectiva
 - No hubo inversiones en valores.
 - No hubo patrimonio de organismos descentralizados.
 - No hubo inversiones en empresas de participación mayoritaria.
 - No hubo inversiones en empresas de participación minoritaria.

9. FIDEICOMISOS, MANDATOS Y ANÁLOGOS

**COMISIÓN ESTATAL DEL AGUA
FIDEICOMISOS, MANDATOS Y ANÁLOGOS
AL 31 DE MARZO DE 2022**

CONCEPTO	FIDEICOMITENTE "A"	FIDEICOMITENTE "B"	FIDUCIARIO	FIDEICOMISARIO
FIDEICOMISOS, MANDATOS Y CONTRATOS ANÁLOGOS DEL PODER EJECUTIVO				
FIDEICOMISOS, MANDATOS Y CONTRATOS ANÁLOGOS DEL PODER LEGISLATIVO				
FIDEICOMISOS, MANDATOS Y CONTRATOS ANÁLOGOS DEL PODER JUDICIAL				
FIDEICOMISOS, MANDATOS Y CONTRATOS ANÁLOGOS PÚBLICOS NO EMPRESARIALES Y NO FINANCIEROS				
FIDEICOMISOS, MANDATOS Y CONTRATOS ANÁLOGOS PÚBLICOS EMPRESARIALES Y NO FINANCIEROS				

**COMISIÓN ESTATAL DEL AGUA
FIDEICOMISOS, MANDATOS Y ANÁLOGOS
AL 31 DE MARZO DE 2022**

CONCEPTO	FIDEICOMITENTE "A"	FIDEICOMITENTE "B"	FIDUCIARIO	FIDEICOMISARIO
FIDEICOMISOS, MANDATOS Y CONTRATOS ANÁLOGOS PÚBLICOS FINANCIEROS				
FIDEICOMISOS, MANDATOS Y CONTRATOS ANÁLOGOS DE ENTIDADES FEDERATIVAS				
FIDEICOMISOS, MANDATOS Y CONTRATOS ANÁLOGOS DE MUNICIPIOS				
FIDEICOMISOS, MANDATOS Y CONTRATOS ANÁLOGOS DE EMPRESAS PRIVADAS Y PARTICULARES				

10. REPORTE DE LA RECAUDACIÓN

- a) Análisis del comportamiento de la recaudación correspondiente al ente público o cualquier tipo de ingreso, de forma separada los ingresos locales de los federales.
- b) Proyección de la recaudación e ingresos en el mediano plazo.

**COMISION ESTATAL DEL AGUA
REPORTE DE LA RECAUDACION
AL 31 DE MARZO DE 2022**

	CUENTA CONTABLE	DESCRIPCION	TOTAL	LOCAL	ESTATAL	FEDERAL
4100 INGRESOS DE GESTION	4141-402-01	DERECHOS POR EL USO, GOCE, APROVECHAMIENTO O EXPLOTACION DE BIENES DEL DOMINIO PUBLICO		103,997.69		
	4141-402-01-01	DOTACION DE AGUA	79,934.48			
	4141-402-01-02	RECARGOS	8,473.56			
	4141-402-01-03	GASTOS DE COBRANZA	12,544.46			
	4141-402-01-04	INGRESOS VARIOS	371.00			
	4141-402-01-05	RENDIMIENTOS BANCARIOS	2,674.19			
	4141-402-01-07	POR METRO DE AGUA RESIDUAL TRATADA				
	4141-403-02	DERECHOS POR EL USO, GOCE, APROVECHAMIENTO O EXPLOTACION DE BIENES DEL DOMINIO PUBLICO.			148,952.64	

COMISION ESTATAL DEL AGUA
 REPORTE DE LA RECAUDACION
 AL 31 DE MARZO DE 2022

SOS DE CUENTA CONTABLE	DESCRIPCION	TOTAL	LOCAL	ESTATAL	FEDERAL
4141-403-02-01	DOTACION DE AGUA	148,938.36			
4141-403-02-05	RENDIMIENTOS BANCARIOS	14.28			
4143-401-01	DERECHOS POR PRESTACION DE SERVICIOS		1,813,350.65		
4143-401-01-02	MANIOBRAS DE EXTRACCION DE EQUIPO DE BOMBEO, POZO PROFUNDO C/GRUA DIST 50 KM CUERNAVACA				
4143-401-01-04	DESCARGA DE AGUAS RESIDUALES EN PLANTAS DE TRATAMIENTO	1,813,350.65			
4143-401-01-05	REPRODUCCION DE INFORMACION PUBLICA				
4143-401-01-07	DICTAMEN DE FACTIBILIDAD DE OBRA PUBLICA				
4143-401-01-08	DICTAMEN DE FACTIBILIDAD DE PROYECTO				
4143-401-01-12	CONSULTORIA Y ASESORIA ESPECIALIZADA				
4151-401-01	PRODUCTOS DERIVADOS DEL USO Y APROVECHAMIENTO DE BIENES NO SUJETOS A REGIMEN DE DOMINIO PUBLICO		217,576.30		
4151-401-01-01	RENDIMIENTOS BANCARIOS	15,259.77			
4151-401-01-02	SUBSIDIOS POR INCAPACIDADES AL IMSS				
4151-401-01-03	INGRESOS VARIOS	11,787.99			
4151-401-01-04	FONDO DE CONTINGENCIAS (DONATIVOS)	190,528.54			
4151-401-01-05	PADRON DE PROVEEDORES (DONATIVOS)				
4162-2-402	INGRESOS POR VENTA DE SERVICIOS DE ORGANISMOS DESCENTRALIZADOS				
4162-2-402-01	MULTAS				
4173-402-01	INGRESOS POR VENTA DE BIENES Y SERVICIOS DE ORGANISMOS DESCENTRALIZADOS		959,043.53		
4173-402-01-01	CONTRATO POR INSTALACION DE TOMA DE AGUA	192,127.83			
4173-402-01-02	CUOTA POR SUMINISTRO DE AGUA POTABLE	703,862.28			
4173-402-01-03	CUOTA POR SANEAMIENTO DE AGUA	62,785.48			
4173-402-01-04	SERVICIOS DE RECONEXION	267.94			
4173-403-01	INGRESOS POR VENTA DE BIENES Y SERVICIOS DE ORGANISMOS DESCENTRALIZADOS		117,615.95		

COMISION ESTATAL DEL AGUA
 REPORTE DE LA RECAUDACION
 AL 31 DE MARZO DE 2022

SOS DE CUENTA CONTABLE	DESCRIPCION	TOTAL	LOCAL	ESTATAL	FEDERAL
4173-403-01-01	CONTRATO POR INSTALACION DE TOMA DE AGUA	90,124.12			
4173-403-01-02	CUOTA POR SUMINISTRO DE AGUA POTABLE	27,491.83			
4173-403-01-01	CUOTA POR SUMINISTRO DE AGUA POTABLE				
4213-401-01-01	MUNICIPIOS (CONVENIOS RECUPERACION)				
4213-401-01-01-18	TEMIXCO				
4213-401-01-02	NO GUBERNAMENTALES				
4213-401-01-02-10	CONSEJO DE PARTICIPACION SOCIAL COLONIA LA UNION DE CUERNAVACA				
4213-401-01-02-07	FIDEICOMISO NO. 302-3 "DIVE YECAPIXTLA"				
4213-401-01-02-11	SEDAGRO				
4213-401-01-02-12	FIDEICOMISO LAGO DE TEQUESQUITENGO				
4213-401-02	MUNICIPIOS 2019		1,520,877.61		
4213-401-02-01-01	AMACUZAC	281,534.16			
4213-401-02-01-02	ATLATLAHUCAN				
4213-401-02-01-03	AXOCHIAPAN				
4213-401-02-01-04	AYALA				
4213-401-02-01-05	COATLAN DEL RIO				
4213-401-02-01-07	CUERNAVACA				
4213-401-02-01-08	EMILIANO ZAPATA				
4213-401-02-01-09	HUITZILAC				
4213-401-02-01-10	JANTETELCO				
4213-401-02-01-11	JIUTEPEC	175,000.00			
4213-401-02-01-12	JOJUTLA				
4213-401-02-01-13	JONACATEPEC				
4213-401-02-01-14	MAZATEPEC				
4213-401-02-01-15	MIACATLAN				
4213-401-02-01-16	OCUITUCO				
4213-401-02-01-17	PUENTE DE IXTLA				
4213-401-02-01-18	TEMIXCO	731,610.96			
4213-401-02-01-19	TEPALcingo	113,589.37			
4213-401-02-01-20	TEPOZTLAN	219,143.12			
4213-401-02-01-21	TETECALA				
4213-401-02-01-22	TETELA DEL VOLCAN				

COMISION ESTATAL DEL AGUA
 REPORTE DE LA RECAUDACION
 AL 31 DE MARZO DE 2022

SOS DE	CUENTA CONTABLE	DESCRIPCION	TOTAL	LOCAL	ESTATAL	FEDERAL
	4213-401-02-01-23	TLALNEPANTLA				
	4213-401-02-01-24	TLALTIZAPAN				
	4213-401-02-01-25	TLAQUILTENANGO				
	4213-401-02-01-26	TLAYACAPAN				
	4213-401-02-01-27	TOTOLAPAN				
	4213-401-02-01-28	XOCHITEPEC				
	4213-401-02-01-29	YAUTEPEC				
	4213-401-02-01-30	YECAPIXTLA				
	4213-401-02-01-31	ZACATEPEC				
	4213-401-02-01-32	ZACUALPAN DE AMILPAS				
	4213-401-02-01-33	TEMOAC				
	4213-401-02-01-34	XOXOCOTLA				
	4213-500-01	CONVENIOS				
	4213-500-01-01	CONAGUA				
	4213-500-01-01-01	S174 APAUR				
	4213-500-01-01-02	S075 APARURAL				
	4213-500-01-01-03	S218 PTAR				
	4213-500-01-01-05	S047 AGUA LIMPIA				
	4213-500-01-01-08	S218 INCENTIVOS PTAR				
	4213-500-01-01-09	S174 PRODI				
	4213-500-01-01-10	CULTURA DEL AGUA				
	4213-500-01-01-11	FOFAE FEDERAL (UNIDADES DE RIEGO)				
	4213-500-01-01-12	FOFAE FEDERAL (DISTRITOS DE RIEGO)				
	4213-500-01-03	CONAGUA REFRENDOS 2017				
	4213-500-01-03-02	INCENTIVOS PTAR (REFRENDOS)				
	4213-500-01-02	GEM				
	4213-500-01-02-01	I003 FISE				
	4213-500-01-02-05	FIES 2018				
	4221-500-01-01-01	TRANSFEENCIAS FEDERALES			20,550,000.00	
	4221-500-01-01-01	REMUNERACIONES AL PERSONAL	5,520,000.00			
	4221-500-01-01-02	MATERIALES Y SUMINISTROS	15,000.00			
	4221-500-01-01-03	SERVICIOS GENERALES	15,000.00			
	4221-500-02	PTAR ACAPATZINGO				
	4221-500-02-01	PTAR ACAPATZINGO	15,000,000.00			
	4221-600-01-02	PROGRAMA DE INVERSION PUBLICA ESTATAL				
	4221-600-01-02-01	PIPE 2018				

**COMISION ESTATAL DEL AGUA
 REPORTE DE LA RECAUDACION
 AL 31 DE MARZO DE 2022**

SOS DE CUENTA CONTABLE	DESCRIPCION	TOTAL	LOCAL	ESTATAL	FEDERAL
4221-600-01-02-02	PIPE DECRETO 2347 FONREC FINANCIAMIENTO)				
4221-600-01-02-03	PIPE 2016 FINANCIAMIENTO				
4221-600-01-02-04	PIPE FINANCIAMIENTO DECRETO 2352				
4221-600-01-02-05	PIPE FINANCIAMIENTO DECRETO 2348				
4221-600-01-02-07	PIPE 2019 (AMPLIACION)				
4225-500-02	PENSIONES Y JUBILACIONES			2,554,122.39	
4225-500-02-01	JUBILACIONES	2,554,122.39			
TOTAL AL 31 DE MARZO DEL 2022		27,985,536.76	4,881,414.37	23,104,122.39	

11. INFORMACIÓN SOBRE LA DEUDA Y EL REPORTE ANALÍTICO DE LA DEUDA

Se informa lo siguiente:

- a) No se contrató deuda en el periodo por lo que no se presentan indicadores: deuda respecto al PIB y deuda respecto a la recaudación tomando, como mínimo, un período igual o menor a 5 años.
- b) Al no tener deuda contratada por tipo de valor gubernamental o instrumento financiero no se muestran intereses, comisiones, tasa, perfil de vencimiento y otros gastos de la deuda.

12. CALIFICACIONES OTORGADAS

No se realizaron calificaciones crediticias durante periodo que se presenta.

13. PROCESO DE MEJORA

- Se implantaron sistemas para los controles del avance financiero de las obras que lleva a cabo el organismo.
- Se implementaron revisiones para la validación financiera del ente al cierre del periodo.
- Durante el periodo se implementó un control de pólizas, el cual nos permite mantener actualizada la información financiera que se genera al día.

14. INFORMACIÓN POR SEGMENTOS

La información financiera no se presenta de manera segmentada debido a que la diversidad de las actividades y operaciones que se realizan en la Comisión no lo ameritan.

15. EVENTOS POSTERIORES AL CIERRE

Al momento de presentar esta información no han sucedido eventos posteriores a la fecha de cierre y que pudiera tener un efecto en los estados financieros que afecten económicamente.

16. PARTES RELACIONADAS

No existen partes relacionadas que pudieran ejercer influencia significativa sobre la toma de decisiones financieras y operativas en el Ente.

17. RESPONSABILIDAD SOBRE LA PRESENTACIÓN RAZONABLE DE LA INFORMACIÓN CONTABLE

Bajo protesta decir verdad declaramos que los estados financieros y sus notas son razonablemente correctos y responsabilidad del emisor.

Comisión Estatal del Agua
Conciliación entre los Ingresos Presupuestarios y Contables
Del 1 de enero al 31 de marzo de 2022
(Cifras en Pesos)

1. Total de Ingresos Presupuestarios	27,985,537
2. Más Ingresos Contables No Presupuestarios	-
2.1 Ingresos Financieros	-
2.2 Incremento por Variación de Inventarios	-
2.3 Disminución del Exceso de Estimaciones por Pérdida o Deterioro u Obsolescencia	-
2.4 Disminución del Exceso de Provisiones	-
2.5 Otros Ingresos y Beneficios Varios	-
2.6 Otros Ingresos Contables No Presupuestarios	-
3. Menos Ingresos Presupuestarios No Contables	-
3.1 Aprovechamientos Patrimoniales	-
3.2 Ingresos Derivados de Financiamientos	-
3.3 Otros Ingresos Presupuestarios No Contables	-
4. Total de Ingresos Contables	27,985,537

1. Total de Egresos Presupuestarios	19,474,941
2. Menos Egresos Presupuestarios No Contables	-
2.1 Materias Primas y Materiales de Producción y Comercialización	-
2.2 Materiales y Suministros	-
2.3 Mobiliario y Equipo de Administración	-
2.4 Mobiliario y Equipo Educacional y Recreativo	-
2.5 Equipo e Instrumental Médico y de Laboratorio	-
2.6 Vehículos y Equipo de Transporte	-
2.7 Equipo de Defensa y Seguridad	-
2.8 Maquinaria, Otros Equipos y Herramientas	-
2.9 Activos Biológicos	-
2.10 Bienes Inmuebles	-
2.11 Activos Intangibles	-
2.12 Obra Pública en Bienes de Dominio Público	-
2.13 Obra Pública en Bienes Propios	-
2.14 Acciones y Participaciones de Capital	-
2.15 Compra de Títulos y Valores	-
2.16 Concesión de Préstamos	-
2.17 Inversiones en Fideicomisos, Mandatos y Otros Análogos	-
2.18 Provisiones para Contingencias y Otras Erogaciones Especiales	-
2.19 Amortización de la Deuda Publica	-
2.20 Adeudos de Ejercicios Fiscales Anteriores (ADEFAS)	-
2.21 Otros Egresos Presupuestarios No Contables	-
3. Más Gastos Contables No Presupuestarios	208,466
3.1 Estimaciones, Depreciaciones, Deterioros, Obsolescencia y Amortizaciones	208,464
3.2 Provisiones	-
3.3 Disminución de Inventarios	-
3.4 Aumento por Insuficiencia de Estimaciones por Pérdida o Deterioro u Obsolescencia	-
3.5 Aumento por Insuficiencia de Provisiones	-
3.6 Otros Gastos	-
3.7 Otros Gastos Contables No Presupuestarios	2
4. Total de Gastos Contables	19,683,407



Información Presupuestaria

CUENTA PÚBLICA
COMISIÓN ESTATAL DEL AGUA
ENERO - MARZO

| 2022

Concepto	Estimado / Aprobado	Devengado	Recaudado / Pagado
A. Ingresos Totales (A = A1 + A2 + A3)	93,800,532	27,985,537	22,980,537
A1. Ingresos de Libre Disposición	93,800,532	27,985,537	22,980,537
A2. Transferencias Federales Etiquetadas	-	-	-
A3. Financiamiento Neto	-	-	-
B. Egresos Presupuestarios (B = B1 + B2)	93,800,532	19,474,941	18,704,038
B1. Gasto No Etiquetado (sin incluir Amortización de la Deuda Pública)	93,800,532	19,474,941	18,704,038
B2. Gasto Etiquetado (sin incluir Amortización de la Deuda Pública)	-	-	-
C. Remanentes del Ejercicio Anterior (C = C1 + C2)	-	-	-
C1. Remanentes de Ingresos de Libre Disposición aplicados en el periodo	-	-	-
C2. Remanentes de Transferencias Federales Etiquetadas aplicados en el periodo	-	-	-
I. Balance Presupuestario (I = A - B + C)	-	8,510,596	4,276,499
II. Balance Presupuestario sin Financiamiento Neto (II = I - A3)	-	8,510,596	4,276,499
III. Balance Presupuestario sin Financiamiento Neto y sin Remanentes del Ejercicio Anterior (III = II - C)	-	8,510,596	4,276,499

Concepto	Aprobado	Devengado	Pagado
E. Intereses, Comisiones y Gastos de la Deuda (E = E1 + E2)	-	-	-
E1. Intereses, Comisiones y Gastos de la Deuda con Gasto No Etiquetado	-	-	-
E2. Intereses, Comisiones y Gastos de la Deuda con Gasto Etiquetado	-	-	-
IV. Balance Primario (IV = III + E)	-	8,510,596	4,276,499

Concepto	Estimado / Aprobado	Devengado	Recaudado / Pagado
F. Financiamiento (F = F1 + F2)	-	-	-
F1. Financiamiento con Fuente de Pago de Ingresos de Libre Disposición	-	-	-
F2. Financiamiento con Fuente de Pago de Transferencias Federales Etiquetadas	-	-	-
G. Amortización de la Deuda (G = G1 + G2)	-	-	-
G1. Amortización de la Deuda Pública con Gasto No Etiquetado	-	-	-
G2. Amortización de la Deuda Pública con Gasto Etiquetado	-	-	-
A3. Financiamiento Neto (A3 = F - G)	-	-	-

Concepto	Estimado / Aprobado	Devengado	Recaudado / Pagado
A1. Ingresos de Libre Disposición	93,800,532	27,985,537	22,980,537
A3.1 Financiamiento Neto con Fuente de Pago de Ingresos de Libre Disposición (A3.1 = F1 - G1)	-	-	-
F1. Financiamiento con Fuente de Pago de Ingresos de Libre Disposición	-	-	-
G1. Amortización de la Deuda Pública con Gasto No Etiquetado	-	-	-
B1. Gasto No Etiquetado (sin incluir Amortización de la Deuda Pública)	93,800,532	19,474,941	18,704,038
C1. Remanentes de Ingresos de Libre Disposición aplicados en el periodo	-	-	-
V. Balance Presupuestario de Recursos Disponibles (V = A1 + A3.1 - B1 + C1)	-	8,510,596	4,276,499
VI. Balance Presupuestario de Recursos Disponibles sin Financiamiento Neto (VI = V - A3.1)	-	8,510,596	4,276,499

Concepto	Estimado / Aprobado	Devengado	Recaudado / Pagado
A2. Transferencias Federales Etiquetadas	-	-	-
A3.2 Financiamiento Neto con Fuente de Pago de Transferencias Federales Etiquetadas (A3.2 = F2 - G2)	-	-	-
F2. Financiamiento con Fuente de Pago de Transferencias Federales Etiquetadas	-	-	-
G2. Amortización de la Deuda Pública con Gasto Etiquetado	-	-	-
B2. Gasto Etiquetado (sin incluir Amortización de la Deuda Pública)	-	-	-
C2. Remanentes de Transferencias Federales Etiquetadas aplicados en el periodo	-	-	-
VII. Balance Presupuestario de Recursos Etiquetados (VII = A2 + A3.2 - B2 + C2)	-	-	-
VIII. Balance Presupuestario de Recursos Etiquetados sin Financiamiento Neto (VIII = VII - A3.2)	-	-	-

Rubro de Ingresos	Ingreso					Diferencia (6 = 5 - 1)
	Estimado	Ampliaciones y Reducciones	Modificado	Devengado	Recaudado	
	(1)	(2)	(3= 1 + 2)	(4)	(5)	
Impuestos	-	-	-	-	-	-
Cuotas y Aportaciones de Seguridad Social	-	-	-	-	-	-
Contribuciones de Mejoras	-	-	-	-	-	-
Derechos	-	4,818,938	4,818,938	2,066,301	2,066,301	2,066,301
Productos	-	2,050,000	2,050,000	217,576	217,576	217,576
Aprovechamientos	-	-	-	-	-	-
Ingresos por Venta de Bienes, Prestación de Servicios y Otros Ingresos	12,525,655	2,995,850	15,521,505	3,630,782	3,630,782	(8,894,873)
Participaciones, Aportaciones, Convenios, Incentivos Derivados de la Colaboración Fiscal y Fondos Distintos de Aportaciones	-	12,413,671	12,413,671	1,520,878	1,520,878	1,520,878
Transferencias, Asignaciones, Subsidios y Subvenciones, y Pensiones y Jubilaciones	81,274,877	97,208,396	178,483,273	20,550,000	15,545,000	(65,729,877)
Ingresos Derivados de Financiamientos	-	-	-	-	-	-
Total	93,800,532	119,486,855	213,287,387	27,985,537	22,980,537	(70,819,995)
				Ingresos excedentes		

Estado Analítico de Ingresos Por Fuente de Financiamiento	Ingreso					Diferencia (6 = 5 - 1)
	Estimado	Ampliaciones y Reducciones	Modificado	Devengado	Recaudado	
	(1)	(2)	(3= 1 + 2)	(4)	(5)	
Ingresos del Poder Ejecutivo Federal o Estatal y de los Municipios	-	-	-	-	-	-
Impuestos	-	-	-	-	-	-
Cuotas y Aportaciones de Seguridad Social	-	-	-	-	-	-
Contribuciones de Mejoras	-	-	-	-	-	-
Derechos	-	-	-	-	-	-
Productos ¹	-	-	-	-	-	-
Aprovechamientos ²	-	-	-	-	-	-
Participaciones, Aportaciones, Convenios, Incentivos Derivados de la Colaboración Fiscal y Fondos Distintos de Aportaciones	-	-	-	-	-	-
Transferencias, Asignaciones, Subsidios y Subvenciones, y Pensiones y Jubilaciones	-	-	-	-	-	-
Ingresos de los Entes Públicos de los Poderes Legislativo y Judicial, de los Órganos Autónomos y del Sector Paraestatal o Paramunicipal, así como de las Empresas Productivas del Estado	93,800,532	102,254,246	196,054,778	24,398,358	19,393,358	(74,407,174)
Cuotas y Aportaciones de Seguridad Social	-	-	-	-	-	-
Productos ¹	-	2,050,000	2,050,000	217,576	217,576	217,576
Ingresos por Venta de Bienes, Prestación de Servicios y Otros Ingresos ³	12,525,655	2,995,850	15,521,505	3,630,782	3,630,782	(8,894,873)
Transferencias, Asignaciones, Subsidios y Subvenciones, y Pensiones y Jubilaciones	81,274,877	97,208,396	178,483,273	20,550,000	15,545,000	(65,729,877)
Ingresos Derivados de Financiamientos	-	-	-	-	-	-
Ingresos Derivados de Financiamientos	-	-	-	-	-	-
Total	93,800,532	102,254,246	196,054,778	24,398,358	19,393,358	(74,407,174)
				Ingresos excedentes		

¹ Incluye intereses que generan las cuentas bancarias de los entes públicos en productos.

² Incluye donativos en efectivo del Poder Ejecutivo, entre otros aprovechamientos.

³ Se refiere a los ingresos propios obtenidos por los Poderes Legislativo y Judicial, los Órganos Autónomos y las entidades de la administración pública paraestatal y paramunicipal, por sus actividades diversas no inherentes a su operación que generan recursos y que no sean ingresos por venta de bienes o prestación de servicios, tales como donativos en efectivo, entre otros.

Concepto	Ingreso					Diferencia
	Estimado	Ampliaciones/ (Reducciones)	Modificado	Devengado	Recaudado	
Ingresos de Libre Disposición						
<i>Impuestos</i>	-	-	-	-	-	-
<i>Cuotas y Aportaciones de Seguridad Social</i>	-	-	-	-	-	-
<i>Contribuciones de Mejoras</i>	-	-	-	-	-	-
<i>Derechos</i>	-	4,818,938	4,818,938	2,066,301	2,066,301	2,066,301
<i>Productos</i>	-	2,050,000	2,050,000	217,576	217,576	217,576
<i>Aprovechamientos</i>	-	-	-	-	-	-
<i>Ingresos por Venta de Bienes y Prestación de Servicios</i>	-	2,995,850	2,995,850	1,076,660	1,076,660	1,076,660
<i>Participaciones</i>	-	-	-	-	-	-
Fondo General de Participaciones	-	-	-	-	-	-
Fondo de Fomento Municipal	-	-	-	-	-	-
Fondo de Fiscalización y Recaudación	-	-	-	-	-	-
Fondo de Compensación	-	-	-	-	-	-
Fondo de Extracción de Hidrocarburos	-	-	-	-	-	-
Impuesto Especial Sobre Producción y Servicios	-	-	-	-	-	-
0.136% de la Recaudación Federal Participable	-	-	-	-	-	-
3.17% Sobre Extracción de Petróleo	-	-	-	-	-	-
Gasolinas y Diésel	-	-	-	-	-	-
Fondo del Impuesto Sobre la Renta	-	-	-	-	-	-
Fondo de Estabilización de los Ingresos de las Ent. Fed.	-	-	-	-	-	-
<i>Incentivos Derivados de la Colaboración Fiscal</i>	-	-	-	-	-	-
Tenencia o Uso de Vehículos	-	-	-	-	-	-
Fondo de Compensación ISAN	-	-	-	-	-	-
Impuesto Sobre Automóviles Nuevos	-	-	-	-	-	-
Fondo de Compensación de Repecos-Intermedios	-	-	-	-	-	-
Otros Incentivos Económicos	-	-	-	-	-	-
<i>Transferencias y Asignaciones</i>	81,274,877	97,208,396	178,483,273	20,550,000	15,545,000	(65,729,877)
<i>Convenios</i>	-	12,413,671	12,413,671	1,520,878	1,520,878	1,520,878
Otros Convenios y Subsidios	-	12,413,671	12,413,671	1,520,878	1,520,878	1,520,878
<i>Otros Ingresos de Libre Disposición</i>	12,525,655	-	12,525,655	2,554,122	2,554,122	(9,971,533)
Participaciones en Ingresos Locales	-	-	-	-	-	-
Otros Ingresos de Libre Disposición	12,525,655	-	12,525,655	2,554,122	2,554,122	(9,971,533)
Total de Ingresos de Libre Disposición	93,800,532	119,486,855	213,287,387	27,985,537	22,980,537	(70,819,995)
Ingresos Excedentes de Ingresos de Libre Disposición						
Transferencias Federales Etiquetadas						
<i>Aportaciones</i>	-	-	-	-	-	-
Fondo de Aport. para la Nómina Educativa y Gto. Op.	-	-	-	-	-	-
Fondo de Aportaciones para los Servicios de Salud	-	-	-	-	-	-
Fondo de Aportaciones para la Infraestructura Social	-	-	-	-	-	-
Fondo de Aport. para el Fortalecimiento de los Municipios y de las Demarcaciones Territoriales del Distrito Federal	-	-	-	-	-	-
Fondo de Aportaciones Múltiples	-	-	-	-	-	-
Fondo de Aport. para la Educación Tec. y de Adultos	-	-	-	-	-	-
Fondo de Aportaciones para la Seguridad Pública de los Estados y del Distrito Federal	-	-	-	-	-	-
Fondo de Aportaciones para el Fortalecimiento de las Entidades Federativas	-	-	-	-	-	-
<i>Convenios</i>	-	-	-	-	-	-
Convenios de Protección Social en Salud	-	-	-	-	-	-
Convenios de Descentralización	-	-	-	-	-	-
Convenios de Reasignación	-	-	-	-	-	-
Otros Convenios y Subsidios	-	-	-	-	-	-
<i>Fondos Distintos de Aportaciones</i>	-	-	-	-	-	-
Fondo para Entidades Federativas y Municipios Productores de Hidrocarburos	-	-	-	-	-	-
Fondo Minero	-	-	-	-	-	-
<i>Transferencias, Asignaciones, Subsidios y Subvenciones, y Pensiones y Jubilaciones</i>	-	-	-	-	-	-
<i>Otras Transferencias Federales Etiquetadas</i>	-	-	-	-	-	-
Total de Transferencias Federales Etiquetadas	-	-	-	-	-	-
Ingresos Derivados de Financiamientos						
<i>Ingresos Derivados de Financiamientos</i>	-	-	-	-	-	-
Total de Ingresos	93,800,532	119,486,855	213,287,387	27,985,537	22,980,537	(70,819,995)
Datos Informativos						
1. Ingresos Derivados de Financiamientos con Fuente de Pago de Ingresos de Libre Disposición	-	-	-	-	-	-
2. Ingresos Derivados de Financiamientos con Fuente de Pago de Transferencias Federales Etiquetadas	-	-	-	-	-	-
3. Ingresos Derivados de Financiamientos	-	-	-	-	-	-

Concepto	Egresos					Subejercicio
	Aprobado	Ampliaciones/ (Reducciones)	Modificado	Devengado	Pagado	
	1	2	3 = (1 + 2)	4	5	
Servicios Personales	21,274,877	-	21,274,877	7,348,149	7,106,212	13,926,728
Remuneraciones al Personal de Carácter Permanente	5,819,385	-	5,819,385	1,873,810	1,873,810	3,945,575
Remuneraciones al Personal de Carácter Transitorio	-	-	-	-	-	-
Remuneraciones Adicionales y Especiales	8,529,640	(77,482)	8,452,158	3,398,662	3,398,662	5,053,496
Seguridad Social	3,025,581	(20,000)	3,005,581	777,163	535,226	2,228,418
Otras Prestaciones Sociales y Económicas	3,815,065	97,482	3,912,547	1,282,311	1,282,311	2,630,236
Previsiones	-	-	-	-	-	-
Pago de Estímulos a Servidores Públicos	85,206	-	85,206	16,203	16,203	69,003
Materiales y Suministros	-	1,422,903	1,422,903	911,066	751,558	511,837
Materiales de Admón., Emisión de Doctos. y Artículos Oficiales	-	295,852	295,852	72,361	69,844	223,491
Alimentos y Utensilios	-	34,073	34,073	4,500	3,150	29,573
Materias Primas y Materiales de Producción y Comercialización	-	5,000	5,000	-	-	5,000
Materiales y Artículos de Construcción y de Reparación	-	137,507	137,507	137,506	137,506	1
Productos Químicos, Farmacéuticos y de Laboratorio	-	98	98	98	98	-
Combustibles, Lubricantes y Aditivos	-	783,690	783,690	529,979	376,235	253,711
Vestuario, Blancos, Prendas de Protección y Artículos Deportivos	-	150	150	150	150	-
Materiales y Suministros Para Seguridad	-	-	-	-	-	-
Herramientas, Refacciones y Accesorios Menores	-	166,533	166,533	166,472	164,575	61
Servicios Generales	-	16,552,962	16,552,962	2,140,590	1,771,132	14,412,372
Servicios Básicos	-	3,212,399	3,212,399	844,460	844,460	2,367,939
Servicios de Arrendamiento	-	2,160,000	2,160,000	533,080	353,260	1,626,920
Servicios Profesionales, Científicos, Técnicos y Otros Servicios	-	3,102,123	3,102,123	232,133	156,843	2,869,990
Servicios Financieros, Bancarios y Comerciales	-	144,351	144,351	20,637	17,427	123,714
Servicios de Instalación, Reparación, Mantto. y Conservación	-	407,391	407,391	323,577	258,195	83,814
Servicios de Comunicación Social y Publicidad	-	-	-	-	-	-
Servicios de Traslado y Viáticos	-	43,869	43,869	18,137	18,137	25,732
Servicios Oficiales	-	-	-	-	-	-
Otros Servicios Generales	-	7,482,829	7,482,829	168,566	122,810	7,314,263
Transferencias, Asignaciones, Subsidios y Otras Ayudas	72,525,655	1,664,672	74,190,327	9,075,136	9,075,136	65,115,191
Transferencias Internas y Asignaciones al Sector Público	-	-	-	-	-	-
Transferencias al Resto del Sector Público	60,000,000	1,664,672	61,664,672	6,407,937	6,407,937	55,256,735
Subsidios y Subvenciones	-	-	-	-	-	-
Ayudas Sociales	-	-	-	-	-	-
Pensiones y Jubilaciones	12,525,655	-	12,525,655	2,667,199	2,667,199	9,858,456
Transferencias a Fideicomisos, Mandatos y Otros Análogos	-	-	-	-	-	-
Transferencias a la Seguridad Social	-	-	-	-	-	-
Donativos	-	-	-	-	-	-
Transferencias al Exterior	-	-	-	-	-	-
Bienes Muebles, Inmuebles e Intangibles	-	-	-	-	-	-
Mobiliario y Equipo de Administración	-	-	-	-	-	-
Mobiliario y Equipo Educativo y Recreativo	-	-	-	-	-	-
Equipo e Instrumental Médico y de Laboratorio	-	-	-	-	-	-
Vehículos y Equipo de Transporte	-	-	-	-	-	-
Equipo de Defensa y Seguridad	-	-	-	-	-	-
Maquinaria, Otros Equipos y Herramientas	-	-	-	-	-	-
Activos Biológicos	-	-	-	-	-	-
Bienes Inmuebles	-	-	-	-	-	-
Activos Intangibles	-	-	-	-	-	-
Inversión Pública	-	99,846,318	99,846,318	-	-	99,846,318
Obra Pública en Bienes de Dominio Público	-	99,846,318	99,846,318	-	-	99,846,318
Obra Pública en Bienes Propios	-	-	-	-	-	-
Proyectos Productivos y Acciones de Fomento	-	-	-	-	-	-
Inversiones Financieras y Otras Provisiones	-	-	-	-	-	-
Inversiones Para el Fomento de Actividades Productivas	-	-	-	-	-	-
Acciones y Participaciones de Capital	-	-	-	-	-	-
Compra de Títulos y Valores	-	-	-	-	-	-
Concesión de Préstamos	-	-	-	-	-	-
Inversiones en Fideicomisos, Mandatos y Otros Análogos	-	-	-	-	-	-
Otras Inversiones Financieras	-	-	-	-	-	-
Provisiones para Contingencias y Otras Erogaciones Especiales	-	-	-	-	-	-
Participaciones y Aportaciones	-	-	-	-	-	-
Participaciones	-	-	-	-	-	-
Aportaciones	-	-	-	-	-	-
Convenios	-	-	-	-	-	-
Deuda Pública	-	-	-	-	-	-
Amortización de la Deuda Pública	-	-	-	-	-	-
Intereses de la Deuda Pública	-	-	-	-	-	-
Comisiones de la Deuda Pública	-	-	-	-	-	-
Gastos de la Deuda Pública	-	-	-	-	-	-
Costo por Coberturas	-	-	-	-	-	-
Apoyos Financieros	-	-	-	-	-	-
Adeudos de Ejercicios Fiscales Anteriores (Adefas)	-	-	-	-	-	-
Total del Gasto	93,800,532	119,486,855	213,287,387	19,474,941	18,704,038	193,812,446

Concepto	Egresos					Subejercicio
	Aprobado	Ampliaciones / (Reducciones)	Modificado	Devengado	Pagado	
Gasto No Etiquetado	93,800,532	19,640,537	113,441,069	19,474,941	18,704,038	93,966,128
Servicios Personales	21,274,877	-	21,274,877	7,348,149	7,106,212	13,926,728
Remuneraciones al Personal de Carácter Permanente	5,819,385	-	5,819,385	1,873,810	1,873,810	3,945,575
Remuneraciones al Personal de Carácter Transitorio	-	-	-	-	-	-
Remuneraciones Adicionales y Especiales	8,529,640	(77,482)	8,452,158	3,398,662	3,398,662	5,053,496
Seguridad Social	3,025,581	(20,000)	3,005,581	777,163	535,226	2,228,418
Otras Prestaciones Sociales y Económicas	3,815,065	97,482	3,912,547	1,282,311	1,282,311	2,630,236
Previsiones	-	-	-	-	-	-
Pago de Estímulos a Servidores Públicos	85,206	-	85,206	16,203	16,203	69,003
Materiales y Suministros	-	1,422,903	1,422,903	911,066	751,558	511,837
Materiales de Admón., Emisión de Doctos. y Art. Oficiales	-	295,852	295,852	72,361	69,844	223,491
Alimentos y Utensilios	-	34,073	34,073	4,500	3,150	29,573
Materias Primas y Materiales de Prod. y Comercialización	-	5,000	5,000	-	-	5,000
Materiales y Artículos de Construcción y de Reparación	-	137,507	137,507	137,506	137,506	1
Productos Químicos, Farmacéuticos y de Laboratorio	-	98	98	98	98	-
Combustibles, Lubrificantes y Aditivos	-	783,690	783,690	529,979	376,235	253,711
Vestuario, Blancos, Prendas de Protección y Art. Deportivos	-	150	150	150	150	-
Materiales y Suministros Para Seguridad	-	-	-	-	-	-
Herramientas, Refacciones y Accesorios Menores	-	166,533	166,533	166,472	164,575	61
Servicios Generales	-	16,552,962	16,552,962	2,140,590	1,771,132	14,412,372
Servicios Básicos	-	3,212,399	3,212,399	844,460	844,460	2,367,939
Servicios de Arrendamiento	-	2,160,000	2,160,000	533,080	353,260	1,626,920
Servicios Profesionales, Científicos, Técnicos y Otros Serv.	-	3,102,123	3,102,123	232,133	156,843	2,869,990
Servicios Financieros, Bancarios y Comerciales	-	144,351	144,351	20,637	17,427	123,714
Servicios de Instalación, Reparación, Mantto. y Conservación	-	407,391	407,391	323,577	258,195	83,814
Servicios de Comunicación Social y Publicidad	-	-	-	-	-	-
Servicios de Traslado y Viáticos	-	43,869	43,869	18,137	18,137	25,732
Servicios Oficiales	-	-	-	-	-	-
Otros Servicios Generales	-	7,482,829	7,482,829	168,566	122,810	7,314,263
Transferencias, Asignaciones, Subsidios y Otras Ayudas	72,525,655	1,664,672	74,190,327	9,075,136	9,075,136	65,115,191
Transferencias Internas y Asignaciones al Sector Público	-	-	-	-	-	-
Transferencias al Resto del Sector Público	60,000,000	1,664,672	61,664,672	6,407,937	6,407,937	55,256,735
Subsidios y Subvenciones	-	-	-	-	-	-
Ayudas Sociales	-	-	-	-	-	-
Pensiones y Jubilaciones	12,525,655	-	12,525,655	2,667,199	2,667,199	9,858,456
Transferencias a Fideicomisos, Mandatos y Otros Análogos	-	-	-	-	-	-
Transferencias a la Seguridad Social	-	-	-	-	-	-
Donativos	-	-	-	-	-	-
Transferencias al Exterior	-	-	-	-	-	-
Bienes Muebles, Inmuebles e Intangibles	-	-	-	-	-	-
Mobiliario y Equipo de Administración	-	-	-	-	-	-
Mobiliario y Equipo Educativo y Recreativo	-	-	-	-	-	-
Equipo e Instrumental Médico y de Laboratorio	-	-	-	-	-	-
Vehículos y Equipo de Transporte	-	-	-	-	-	-
Equipo de Defensa y Seguridad	-	-	-	-	-	-
Maquinaria, Otros Equipos y Herramientas	-	-	-	-	-	-
Activos Biológicos	-	-	-	-	-	-
Bienes Inmuebles	-	-	-	-	-	-
Activos Intangibles	-	-	-	-	-	-
Inversión Pública	-	-	-	-	-	-
Obra Pública en Bienes de Dominio Público	-	-	-	-	-	-
Obra Pública en Bienes Propios	-	-	-	-	-	-
Proyectos Productivos y Acciones de Fomento	-	-	-	-	-	-
Inversiones Financieras y Otras Provisiones	-	-	-	-	-	-
Inversiones Para el Fomento de Actividades Productivas	-	-	-	-	-	-
Acciones y Participaciones de Capital	-	-	-	-	-	-
Compra de Títulos y Valores	-	-	-	-	-	-
Concesión de Préstamos	-	-	-	-	-	-
Inversiones en Fideicomisos, Mandatos y Otros Análogos	-	-	-	-	-	-
Fideicomiso de Desastres Naturales (Informativo)	-	-	-	-	-	-
Otras Inversiones Financieras	-	-	-	-	-	-
Provisiones para Contingencias y Otras Erogaciones Especiales	-	-	-	-	-	-
Participaciones y Aportaciones	-	-	-	-	-	-
Participaciones	-	-	-	-	-	-
Aportaciones	-	-	-	-	-	-
Convenios	-	-	-	-	-	-
Deuda Pública	-	-	-	-	-	-
Amortización de la Deuda Pública	-	-	-	-	-	-
Intereses de la Deuda Pública	-	-	-	-	-	-
Comisiones de la Deuda Pública	-	-	-	-	-	-
Gastos de la Deuda Pública	-	-	-	-	-	-
Costo por Coberturas	-	-	-	-	-	-
Apoysos Financieros	-	-	-	-	-	-
Adeudos de Ejercicios Fiscales Anteriores (Adefas)	-	-	-	-	-	-

Concepto	Egresos					Subejercicio
	Aprobado	Ampliaciones / (Reducciones)	Modificado	Devengado	Pagado	
Gasto Etiquetado	-	99,846,318	99,846,318	-	-	99,846,318
Servicios Personales	-	-	-	-	-	-
Remuneraciones al Personal de Carácter Permanente	-	-	-	-	-	-
Remuneraciones al Personal de Carácter Transitorio	-	-	-	-	-	-
Remuneraciones Adicionales y Especiales	-	-	-	-	-	-
Seguridad Social	-	-	-	-	-	-
Otras Prestaciones Sociales y Económicas	-	-	-	-	-	-
Previsiones	-	-	-	-	-	-
Pago de Estímulos a Servidores Públicos	-	-	-	-	-	-
Materiales y Suministros	-	-	-	-	-	-
Materiales de Admón., Emisión de Doctos. y Art. Oficiales	-	-	-	-	-	-
Alimentos y Utensilios	-	-	-	-	-	-
Materias Primas y Materiales de Prod. y Comercialización	-	-	-	-	-	-
Materiales y Artículos de Construcción y de Reparación	-	-	-	-	-	-
Productos Químicos, Farmacéuticos y de Laboratorio	-	-	-	-	-	-
Combustibles, Lubricantes y Aditivos	-	-	-	-	-	-
Vestuario, Blancos, Prendas de Protección y Art. Deportivos	-	-	-	-	-	-
Materiales y Suministros Para Seguridad	-	-	-	-	-	-
Herramientas, Refacciones y Accesorios Menores	-	-	-	-	-	-
Servicios Generales	-	-	-	-	-	-
Servicios Básicos	-	-	-	-	-	-
Servicios de Arrendamiento	-	-	-	-	-	-
Servicios Profesionales, Científicos, Técnicos y Otros Serv.	-	-	-	-	-	-
Servicios Financieros, Bancarios y Comerciales	-	-	-	-	-	-
Servicios de Instalación, Reparación, Mantto. y Conservación	-	-	-	-	-	-
Servicios de Comunicación Social y Publicidad	-	-	-	-	-	-
Servicios de Traslado y Viáticos	-	-	-	-	-	-
Servicios Oficiales	-	-	-	-	-	-
Otros Servicios Generales	-	-	-	-	-	-
Transferencias, Asignaciones, Subsidios y Otras Ayudas	-	-	-	-	-	-
Transferencias Internas y Asignaciones al Sector Público	-	-	-	-	-	-
Transferencias al Resto del Sector Público	-	-	-	-	-	-
Subsidios y Subvenciones	-	-	-	-	-	-
Ayudas Sociales	-	-	-	-	-	-
Pensiones y Jubilaciones	-	-	-	-	-	-
Transferencias a Fideicomisos, Mandatos y Otros Análogos	-	-	-	-	-	-
Transferencias a la Seguridad Social	-	-	-	-	-	-
Donativos	-	-	-	-	-	-
Transferencias al Exterior	-	-	-	-	-	-
Bienes Muebles, Inmuebles e Intangibles	-	-	-	-	-	-
Mobiliario y Equipo de Administración	-	-	-	-	-	-
Mobiliario y Equipo Educativo y Recreativo	-	-	-	-	-	-
Equipo e Instrumental Médico y de Laboratorio	-	-	-	-	-	-
Vehículos y Equipo de Transporte	-	-	-	-	-	-
Equipo de Defensa y Seguridad	-	-	-	-	-	-
Maquinaria, Otros Equipos y Herramientas	-	-	-	-	-	-
Activos Biológicos	-	-	-	-	-	-
Bienes Inmuebles	-	-	-	-	-	-
Activos Intangibles	-	-	-	-	-	-
Inversión Pública	-	99,846,318	99,846,318	-	-	99,846,318
Obra Pública en Bienes de Dominio Público	-	99,846,318	99,846,318	-	-	99,846,318
Obra Pública en Bienes Propios	-	-	-	-	-	-
Proyectos Productivos y Acciones de Fomento	-	-	-	-	-	-
Inversiones Financieras y Otras Provisiones	-	-	-	-	-	-
Inversiones Para el Fomento de Actividades Productivas	-	-	-	-	-	-
Acciones y Participaciones de Capital	-	-	-	-	-	-
Compra de Títulos y Valores	-	-	-	-	-	-
Concesión de Préstamos	-	-	-	-	-	-
Inversiones en Fideicomisos, Mandatos y Otros Análogos	-	-	-	-	-	-
Fideicomiso de Desastres Naturales (Informativo)	-	-	-	-	-	-
Otras Inversiones Financieras	-	-	-	-	-	-
Provisiones para Contingencias y Otras Erogaciones Especiales	-	-	-	-	-	-
Participaciones y Aportaciones	-	-	-	-	-	-
Participaciones	-	-	-	-	-	-
Aportaciones	-	-	-	-	-	-
Convenios	-	-	-	-	-	-
Deuda Pública	-	-	-	-	-	-
Amortización de la Deuda Pública	-	-	-	-	-	-
Intereses de la Deuda Pública	-	-	-	-	-	-
Comisiones de la Deuda Pública	-	-	-	-	-	-
Gastos de la Deuda Pública	-	-	-	-	-	-
Costo por Coberturas	-	-	-	-	-	-
Apoyos Financieros	-	-	-	-	-	-
Adeudos de Ejercicios Fiscales Anteriores (Adefas)	-	-	-	-	-	-
Total de Egresos	93,800,532	119,486,855	213,287,387	19,474,941	18,704,038	193,812,446

Concepto	Egresos					Subejercicio
	Aprobado	Ampliaciones/ (Reducciones)	Modificado	Devengado	Pagado	
	1	2	3 = (1 + 2)	4	5	
Jefatura de la Oficina de la Gobernatura del Estado	-	-	-	-	-	-
Secretaría de Gobierno	-	-	-	-	-	-
Secretaría de Hacienda	-	-	-	-	-	-
Secretaría de Desarrollo Económico y del Trabajo	-	-	-	-	-	-
Secretaría de Desarrollo Agropecuario	-	-	-	-	-	-
Secretaría de Obras Públicas	-	-	-	-	-	-
Secretaría de Educación	-	-	-	-	-	-
Secretaría de Salud	-	-	-	-	-	-
Secretaría de Administración	-	-	-	-	-	-
Secretaría de la Contraloría	-	-	-	-	-	-
Secretaría de Turismo y Cultura	-	-	-	-	-	-
Secretaría de Desarrollo Social	-	-	-	-	-	-
Secretaría de Desarrollo Sustentable	-	-	-	-	-	-
Secretaría de Movilidad y Transporte	-	-	-	-	-	-
Comisión Estatal de Seguridad Pública	-	-	-	-	-	-
Consejería Jurídica	-	-	-	-	-	-
Gastos Institucionales	-	-	-	-	-	-
Total del Gasto	-	-	-	-	-	-

Comisión Estatal del Agua
Estado Analítico del Ejercicio del Presupuesto de Egresos
Clasificación Administrativa
Del 1 de enero al 31 de marzo de 2022

Concepto	Egresos					Subejercicio
	Aprobado	Ampliaciones/ (Reducciones)	Modificado	Devengado	Pagado	
	1	2	3 = (1 + 2)	4	5	
Poder Ejecutivo	-	-	-	-	-	-
Poder Legislativo	-	-	-	-	-	-
Poder Judicial	-	-	-	-	-	-
Organismos Autónomos	-	-	-	-	-	-
Poder Ejecutivo de los Municipios	-	-	-	-	-	-
Total del Gasto	-	-	-	-	-	-

Sector Paraestatal del Gobierno del Estado de Morelos
Estado Analítico del Ejercicio del Presupuesto de Egresos
Clasificación Administrativa
Del 1 de enero al 31 de marzo de 2022

Concepto	Egresos					Subejercicio
	Aprobado	Ampliaciones/ (Reducciones)	Modificado	Devengado	Pagado	
	1	2	3 = (1 + 2)	4	5	
Entidades Paraestatales y Fideicomisos No Empresariales y No Financieros	93,800,532	119,486,855	213,287,387	19,474,941	18,704,038	193,812,446
Instituciones Públicas de la Seguridad Social	-	-	-	-	-	-
Entidades Paraestatales Empresariales No Financieras con Participación Estatal Mayoritaria	-	-	-	-	-	-
Fideicomisos Empresariales No Financieros con Participación Estatal Mayoritaria	-	-	-	-	-	-
Entidades Paraestatales Empresariales Financieras Monetarias con Participación Estatal Mayoritaria	-	-	-	-	-	-
Entidades Paraestatales Empresariales Financieras No Monetarias con Participación Estatal Mayoritaria	-	-	-	-	-	-
Fideicomisos Financieros Públicos con Participación Estatal Mayoritaria	-	-	-	-	-	-
Total del Gasto	93,800,532	119,486,855	213,287,387	19,474,941	18,704,038	193,812,446

Concepto	Egresos					Subejercicio
	Aprobado	Ampliaciones/ (Reducciones)	Modificado	Devengado	Pagado	
Gasto No Etiquetado	93,800,532	19,640,537	113,441,069	19,474,941	18,704,038	93,966,128
Jefatura de la Oficina de la Gubernatura del Estado	-	-	-	-	-	-
Secretaría de Gobierno	-	-	-	-	-	-
Secretaría de Hacienda	-	-	-	-	-	-
Secretaría de Desarrollo Económico y del Trabajo	-	-	-	-	-	-
Secretaría de Desarrollo Agropecuario	-	-	-	-	-	-
Secretaría de Obras Públicas	-	-	-	-	-	-
Secretaría de Educación	-	-	-	-	-	-
Secretaría de Salud	-	-	-	-	-	-
Secretaría de Administración	-	-	-	-	-	-
Secretaría de la Contraloría	-	-	-	-	-	-
Secretaría de Turismo y Cultura	-	-	-	-	-	-
Secretaría de Desarrollo Social	-	-	-	-	-	-
Secretaría de Desarrollo Sustentable	-	-	-	-	-	-
Secretaría de Movilidad y Transporte	-	-	-	-	-	-
Comisión Estatal de Seguridad Pública	-	-	-	-	-	-
Consejería Jurídica	-	-	-	-	-	-
Gastos Institucionales	-	-	-	-	-	-
Poder Legislativo	-	-	-	-	-	-
Poder Judicial	-	-	-	-	-	-
Organismos Autónomos	-	-	-	-	-	-
Entidades Paraestatales y Fideicomisos No Empresariales y No Financieros	93,800,532	19,640,537	113,441,069	19,474,941	18,704,038	93,966,128
Entidades Paraestatales Empresariales No Financieras con Participación Estatal Mayoritaria	-	-	-	-	-	-
Poder Ejecutivo de los Municipios	-	-	-	-	-	-
Gasto Etiquetado	-	99,846,318	99,846,318	-	-	99,846,318
Jefatura de la Oficina de la Gubernatura del Estado	-	-	-	-	-	-
Secretaría de Gobierno	-	-	-	-	-	-
Secretaría de Hacienda	-	-	-	-	-	-
Secretaría de Desarrollo Económico y del Trabajo	-	-	-	-	-	-
Secretaría de Desarrollo Agropecuario	-	-	-	-	-	-
Secretaría de Obras Públicas	-	-	-	-	-	-
Secretaría de Educación	-	-	-	-	-	-
Secretaría de Salud	-	-	-	-	-	-
Secretaría de Administración	-	-	-	-	-	-
Secretaría de la Contraloría	-	-	-	-	-	-
Secretaría de Turismo y Cultura	-	-	-	-	-	-
Secretaría de Desarrollo Social	-	-	-	-	-	-
Secretaría de Desarrollo Sustentable	-	-	-	-	-	-
Secretaría de Movilidad y Transporte	-	-	-	-	-	-
Comisión Estatal de Seguridad Pública	-	-	-	-	-	-
Consejería Jurídica	-	-	-	-	-	-
Gastos Institucionales	-	-	-	-	-	-
Poder Legislativo	-	-	-	-	-	-
Poder Judicial	-	-	-	-	-	-
Organismos Autónomos	-	-	-	-	-	-
Entidades Paraestatales y Fideicomisos No Empresariales y No Financieros	-	99,846,318	99,846,318	-	-	99,846,318
Entidades Paraestatales Empresariales No Financieras con Participación Estatal Mayoritaria	-	-	-	-	-	-
Poder Ejecutivo de los Municipios	-	-	-	-	-	-
Total de Egresos	93,800,532	119,486,855	213,287,387	19,474,941	18,704,038	193,812,446

Concepto	Egresos					Subejercicio
	Aprobado	Ampliaciones/ (Reducciones)	Modificado	Devengado	Pagado	
	1	2	3 = (1 + 2)	4	5	
Gobierno	-	-	-	-	-	-
Legislación	-	-	-	-	-	-
Justicia	-	-	-	-	-	-
Coordinación de la Política de Gobierno	-	-	-	-	-	-
Relaciones Exteriores	-	-	-	-	-	-
Asuntos Financieros y Hacendarios	-	-	-	-	-	-
Seguridad Nacional	-	-	-	-	-	-
Asuntos de Orden Público y de Seguridad Interior	-	-	-	-	-	-
Otros Servicios Generales	-	-	-	-	-	-
Desarrollo Social	93,800,532	119,486,855	213,287,387	19,474,941	18,704,038	193,812,446
Protección Ambiental	-	-	-	-	-	-
Vivienda y Servicios a la Comunidad	93,800,532	119,486,855	213,287,387	19,474,941	18,704,038	193,812,446
Salud	-	-	-	-	-	-
Recreación, Cultura y Otras Manifestaciones Sociales	-	-	-	-	-	-
Educación	-	-	-	-	-	-
Protección Social	-	-	-	-	-	-
Otros Asuntos Sociales	-	-	-	-	-	-
Desarrollo Económico	-	-	-	-	-	-
Asuntos Económicos, Comerciales y Laborales en General	-	-	-	-	-	-
Agropecuaria, Silvicultura, Pesca y Caza	-	-	-	-	-	-
Combustibles y Energía	-	-	-	-	-	-
Minería, Manufacturas y Construcción	-	-	-	-	-	-
Transporte	-	-	-	-	-	-
Comunicaciones	-	-	-	-	-	-
Turismo	-	-	-	-	-	-
Ciencia, Tecnología e Innovación	-	-	-	-	-	-
Otras Industrias y Otros Asuntos Económicos	-	-	-	-	-	-
Otras no Clasificadas en Funciones Anteriores	-	-	-	-	-	-
Transacciones de la Deuda Pública / Costo Financiero de la Deuda	-	-	-	-	-	-
Transferencias, Participaciones y Aportaciones entre Diferentes Niveles y Ordenes de Gobierno	-	-	-	-	-	-
Saneamiento del Sistema Financiero	-	-	-	-	-	-
Adeudos de Ejercicios Fiscales Anteriores	-	-	-	-	-	-
Total del Gasto	93,800,532	119,486,855	213,287,387	19,474,941	18,704,038	193,812,446

Concepto	Egresos					Subejercicio
	Aprobado	Ampliaciones/ (Reducciones)	Modificado	Devengado	Pagado	
Gasto No Etiquetado	93,800,532	19,640,537	113,441,069	19,474,941	18,704,038	93,966,128
<i>Gobierno</i>	-	-	-	-	-	-
Legislación	-	-	-	-	-	-
Justicia	-	-	-	-	-	-
Coordinación de la Política de Gobierno	-	-	-	-	-	-
Relaciones Exteriores	-	-	-	-	-	-
Asuntos Financieros y Hacendarios	-	-	-	-	-	-
Seguridad Nacional	-	-	-	-	-	-
Asuntos de Orden Público y de Seguridad Interior	-	-	-	-	-	-
Otros Servicios Generales	-	-	-	-	-	-
<i>Desarrollo Social</i>	93,800,532	19,640,537	113,441,069	19,474,941	18,704,038	93,966,128
Protección Ambiental	-	-	-	-	-	-
Vivienda y Servicios a la Comunidad	93,800,532	19,640,537	113,441,069	19,474,941	18,704,038	93,966,128
Salud	-	-	-	-	-	-
Recreación, Cultura y Otras Manifestaciones Sociales	-	-	-	-	-	-
Educación	-	-	-	-	-	-
Protección Social	-	-	-	-	-	-
Otros Asuntos Sociales	-	-	-	-	-	-
<i>Desarrollo Económico</i>	-	-	-	-	-	-
Asuntos Económicos, Comerciales y Laborales en Gral.	-	-	-	-	-	-
Agropecuaria, Silvicultura, Pesca y Caza	-	-	-	-	-	-
Combustibles y Energía	-	-	-	-	-	-
Minería, Manufacturas y Construcción	-	-	-	-	-	-
Transporte	-	-	-	-	-	-
Comunicaciones	-	-	-	-	-	-
Turismo	-	-	-	-	-	-
Ciencia, Tecnología e Innovación	-	-	-	-	-	-
Otras Industrias y Otros Asuntos Económicos	-	-	-	-	-	-
<i>Otras no Clasificadas en Funciones Anteriores</i>	-	-	-	-	-	-
Transacciones de la Deuda Pública / Costo Financiero de la Deuda	-	-	-	-	-	-
Transferencias, Participaciones y Aportaciones entre Diferentes Niveles y Ordenes de Gobierno	-	-	-	-	-	-
Saneamiento del Sistema Financiero	-	-	-	-	-	-
Adeudos de Ejercicios Fiscales Anteriores	-	-	-	-	-	-
Gasto Etiquetado	-	99,846,318	99,846,318	-	-	99,846,318
<i>Gobierno</i>	-	-	-	-	-	-
Legislación	-	-	-	-	-	-
Justicia	-	-	-	-	-	-
Coordinación de la Política de Gobierno	-	-	-	-	-	-
Relaciones Exteriores	-	-	-	-	-	-
Asuntos Financieros y Hacendarios	-	-	-	-	-	-
Seguridad Nacional	-	-	-	-	-	-
Asuntos de Orden Público y de Seguridad Interior	-	-	-	-	-	-
Otros Servicios Generales	-	-	-	-	-	-
<i>Desarrollo Social</i>	-	99,846,318	99,846,318	-	-	99,846,318
Protección Ambiental	-	-	-	-	-	-
Vivienda y Servicios a la Comunidad	-	99,846,318	99,846,318	-	-	99,846,318
Salud	-	-	-	-	-	-
Recreación, Cultura y Otras Manifestaciones Sociales	-	-	-	-	-	-
Educación	-	-	-	-	-	-
Protección Social	-	-	-	-	-	-
Otros Asuntos Sociales	-	-	-	-	-	-
<i>Desarrollo Económico</i>	-	-	-	-	-	-
Asuntos Económicos, Comerciales y Laborales en Gral.	-	-	-	-	-	-
Agropecuaria, Silvicultura, Pesca y Caza	-	-	-	-	-	-
Combustibles y Energía	-	-	-	-	-	-
Minería, Manufacturas y Construcción	-	-	-	-	-	-
Transporte	-	-	-	-	-	-
Comunicaciones	-	-	-	-	-	-
Turismo	-	-	-	-	-	-
Ciencia, Tecnología e Innovación	-	-	-	-	-	-
Otras Industrias y Otros Asuntos Económicos	-	-	-	-	-	-
<i>Otras no Clasificadas en Funciones Anteriores</i>	-	-	-	-	-	-
Transacciones de la Deuda Pública / Costo Financiero de la Deuda	-	-	-	-	-	-
Transferencias, Participaciones y Aportaciones entre Diferentes Niveles y Ordenes de Gobierno	-	-	-	-	-	-
Saneamiento del Sistema Financiero	-	-	-	-	-	-
Adeudos de Ejercicios Fiscales Anteriores	-	-	-	-	-	-
Total del Egresos	93,800,532	119,486,855	213,287,387	19,474,941	18,704,038	193,812,446

Concepto	Egresos					Subejercicio
	Aprobado	Ampliaciones/ (Reducciones)	Modificado	Devengado	Pagado	
Gasto No Etiquetado	21,274,877	-	21,274,877	7,348,149	7,106,212	13,926,728
<i>Personal Administrativo y de Servicio Público</i>	21,274,877	-	21,274,877	7,348,149	7,106,212	13,926,728
<i>Magisterio</i>	-	-	-	-	-	-
<i>Servicios de Salud</i>	-	-	-	-	-	-
Personal Administrativo	-	-	-	-	-	-
Personal Médico, Paramédico y afín	-	-	-	-	-	-
<i>Seguridad Pública</i>	-	-	-	-	-	-
<i>Gastos Asociados a la Implementación de Nuevas Leyes Fed. o Reformas a las Mismas</i>	-	-	-	-	-	-
Nombre del Programa o Ley 1	-	-	-	-	-	-
Nombre del Programa o Ley 2	-	-	-	-	-	-
<i>Sentencias Laborales Definitivas</i>	-	-	-	-	-	-
Gasto Etiquetado	-	-	-	-	-	-
<i>Personal Administrativo y de Servicio Público</i>	-	-	-	-	-	-
<i>Magisterio</i>	-	-	-	-	-	-
<i>Servicios de Salud</i>	-	-	-	-	-	-
Personal Administrativo	-	-	-	-	-	-
Personal Médico, Paramédico y afín	-	-	-	-	-	-
<i>Seguridad Pública</i>	-	-	-	-	-	-
<i>Gastos Asociados a la Implementación de Nuevas Leyes Fed. o Reformas a las Mismas</i>	-	-	-	-	-	-
Nombre del Programa o Ley 1	-	-	-	-	-	-
Nombre del Programa o Ley 2	-	-	-	-	-	-
<i>Sentencias Laborales Definitivas</i>	-	-	-	-	-	-
Total del Gasto en Servicios Personales	21,274,877	-	21,274,877	7,348,149	7,106,212	13,926,728

Concepto	Egresos					
	Aprobado	Ampliaciones/ (Reducciones)	Modificado	Devengado	Pagado	Subejercicio
	1	2	3 = (1 + 2)	4	5	6 = (3 - 4)
Gasto Corriente	21,274,877	9,764,788	31,039,665	9,947,331	9,211,211	21,092,334
Gasto de Capital	60,000,000	109,722,067	169,722,067	6,860,411	6,825,628	162,861,656
Amortización de la Deuda y Disminución de Pasivos	-	-	-	-	-	-
Pensiones y Jubilaciones	12,525,655	-	12,525,655	2,667,199	2,667,199	9,858,456
Participaciones	-	-	-	-	-	-
Total del Gasto	93,800,532	119,486,855	213,287,387	19,474,941	18,704,038	193,812,446



Información Programática

CUENTA PÚBLICA
COMISIÓN ESTATAL DEL AGUA
ENERO - MARZO

2022

Concepto	Egresos					Subejercicio
	Aprobado	Ampliaciones/ (Reducciones)	Modificado	Devengado	Pagado	
	1	2	3 = (1 + 2)	4	5	
Programas						
Subsidios: Sector Social y Privado o Ent. Federativas y Municipios						
Sujetos a Reglas de Operación	81,274,877	119,486,855	200,761,732	16,807,742	16,036,839	183,953,990
Otros Subsidios	81,274,877	119,486,855	200,761,732	16,807,742	16,036,839	183,953,990
Desempeño de las Funciones						
Prestación de Servicios Públicos	-	-	-	-	-	-
Provisión de Bienes Públicos	-	-	-	-	-	-
Planeación, Seguimiento y Evaluación de Políticas Públicas	-	-	-	-	-	-
Promoción y Fomento	-	-	-	-	-	-
Regulación y Supervisión	-	-	-	-	-	-
Funciones de las Fuerzas Armadas (Únicamente Gobierno Federal)	-	-	-	-	-	-
Específicos	-	-	-	-	-	-
Proyectos de Inversión	-	-	-	-	-	-
Administrativos y de Apoyo						
Apoyo al Proceso Presupuestario y para Mejorar la Eficiencia Institucional	-	-	-	-	-	-
Apoyo a la Función Pública y al Mejoramiento de la Gestión	-	-	-	-	-	-
Operaciones Ajenas	-	-	-	-	-	-
Compromisos						
Obligaciones de Cumplimiento de Resolución Jurisdiccional	-	-	-	-	-	-
Desastres Naturales	-	-	-	-	-	-
Obligaciones						
Pensiones y Jubilaciones	12,525,655	-	12,525,655	2,667,199	2,667,199	9,858,456
Aportaciones a la Seguridad Social	12,525,655	-	12,525,655	2,667,199	2,667,199	9,858,456
Aportaciones a Fondos de Estabilización	-	-	-	-	-	-
Aportaciones a Fondos de Inversión y Reestructura de Pensiones	-	-	-	-	-	-
Programas de Gasto Federalizado (Gobierno Federal)						
Gasto Federalizado	-	-	-	-	-	-
Participaciones a Entidades Federativas y Municipios						
Costo financiero, deuda o apoyos a deudores y ahorradores de la banca	-	-	-	-	-	-
Adeudos de ejercicios fiscales anteriores	-	-	-	-	-	-
Total del Gasto	93,800,532	119,486,855	213,287,387	19,474,941	18,704,038	193,812,446

Concepto	Estimado/Aprobado	Devengado	Recaudado/Pagado
I. Ingresos Presupuestarios	93,800,532	27,985,537	22,980,537
1. Ingresos del Gobierno de la Entidad Federativa	-	-	-
2. Ingresos del Sector Paraestatal	93,800,532	27,985,537	22,980,537
II. Egresos Presupuestarios	93,800,532	19,474,941	18,704,038
3. Egresos del Gobierno de la Entidad Federativa	-	-	-
4. Egresos del Sector Paraestatal	93,800,532	19,474,941	18,704,038
III. Balance Presupuestario (Superávit o Déficit) (III= I - II)	-	8,510,596	4,276,499

Concepto	Estimado/Aprobado	Devengado	Recaudado/Pagado
III. Balance presupuestario (Superávit o Déficit)	-	8,510,596	4,276,499
IV. Intereses, Comisiones y Gastos de la Deuda	-	-	-
V. Balance Primario (Superávit o Déficit) (V= III + IV)	-	8,510,596	4,276,499

Concepto	Estimado/Aprobado	Devengado	Recaudado/Pagado
A. Financiamiento	-	-	-
B. Amortización de la deuda	-	-	-
C. Financiamiento Neto	-	-	-

No.	Nombre del indicador	Definición del indicador	Unidad de medida	Meta 2022	Avance al 31 de marzo 2022
1	Población incorporada al servicio de agua potable	Mide la cantidad de habitantes incorporados al servicio de agua potable.	Habitantes	265	23,847
2	Obras ejecutadas en materia de ampliación de sistemas de agua potable	Indica la cantidad de obras ejecutadas en materia de ampliación de sistemas de agua potable	Obras	1	0
3	Obras ejecutadas en materia de modernización y mejoramiento de sistemas de agua potable.	Indica la cantidad de obras ejecutadas en materia de modernización y mejoramiento de sistemas de agua potable.	Obras	4	0
4	Servicios de agua potable otorgados en sitios de contingencia	Mide la proporción de servicios de agua potable otorgados en sitios de contingencia con relación al total de servicios de agua solicitados	Porcentaje	100%	0%
5	Monitoreos realizados de cloro residual libre	mide la cantidad de monitoreos de cloro residual libre realizados por la CEAGUA	Monitoreos	3,500	996
6	Población incorporada al servicio de alcantarillado	Mide la cantidad de habitantes incorporados al servicio de alcantarillado	Habitantes	4,364	0
7	Cantidad de obras ejecutadas para la construcción y ampliación de sistemas de alcantarillado	Indica la cantidad de obras ejecutadas para la construcción y ampliación de sistemas de alcantarillado	Obras	3	0
8	Cantidad de obras ejecutadas para la rehabilitación, modernización y mejoramiento de sistemas de alcantarillado	Indica la cantidad de obras ejecutadas la rehabilitación, modernización y mejoramiento de sistemas de alcantarillado	Obras	0	0
9	Aprovechamiento de la capacidad instalada de las plantas de tratamiento de aguas residuales	Porcentaje de aprovechamiento de la capacidad instalada de las plantas de tratamiento de aguas residuales	Porcentaje	48%	47.06%
10	Espacios de cultura del agua en operación	Porcentaje de espacios de cultura del agua en operación	Porcentaje	80%	54.00%
11	Productores beneficiados con las acciones de infraestructura hidroagrícola	Indica la cantidad de productores beneficiados	Productores	870	0
12	Habitantes en zonas de alto riesgo de inundación protegidos por año	Indica la cantidad de habitantes en zonas de alto riesgo de inundación protegidos por año	Habitantes	10,670	0



Anexos

CUENTA PÚBLICA
COMISIÓN ESTATAL DEL AGUA
ENERO - MARZO | 2022

Código	Descripción del Bien Inmueble	Valor en libros
581100001	TERRENO UBICADO EN EL PARAJE SIN NÚMERO DEL EJIDO ANEQUEUILCO, AYALA, MORELOS CON UNA SUPERFICIE DE 1,363.63 M2 CUYA DESCRIPCIÓN DE MEDIDAD Y COLINDANCIAS SON LAS SIGUIENTES: AL ORIENTE IDE 20.19 METROS LINEALES Y COLINDA CON CANAL DE RIEGO, AL PONIENTE MIDE 19.71 METROS LINEALES Y COLINDA CON CARRETERA ANEQUEUILCO CUAUTLA, AL SUR MIDE 71.30 METROS LINEALES Y COLINDA CON PREDIO DE RAUL JIMÉNEZ GONZÁLEZ Y AL NORTE MIDE 66.87 METROS LINEALES Y COLINDA CON PREDIO DE RAUL MODESTO MARTÍNEZ NIETO	1,500,000.00
581100002	LOTE 02, FRACCIONAMIENTO VILLAS TEQUES, CON SUPERFICIE DE 346.47 METROS CUADRADOS, EL PREDIO SE ENCUENTRA DELIMITADO CON BARRA BLOCK Y TIENE LAS SIGUIENTES MEDIDAS Y COLINDANCIAS: NORTE 17.70 METROS, ESTE 10.29 METROS Y 15.47 METROS EN LÍNEA DE DOS TRAMOS, SUR EN 8.80 METROS Y PONIENTE EN 21.12	69,357.00
581100003	FRACCIÓN "A" DE LA PARCELA 152 Z-1 P-1, CON SUPERFICIE DE 200.00 METROS CUADRADOS, EL PREDIO SE ENCUENTRA DELIMITADO POR MALLA CICLÓNICA Y TIENE LAS SIGUIENTES MEDIDAS Y COLINDANCIAS: NOROESTE 10.57 METROS CON RESTO DE LA PARCELA, SURESTE 21.71 METROS CON DERECHO DE VÍA (ANTIGUA VÍA DE FERROCARRIL), SUROESTE 10.00 METROS CON RESTO DE LA PARCELA Y NOROESTE 18.29 METROS CON RESTO DE LA PARCELA	30,000.00
581100004	LOTE 43, MANZANA 9, CUARTA SECCIÓN, ZONA "LAS BRISAS", CON SUPERFICIE DE 265.74 METROS CUADRADOS, EL PREDIO SE ENCUENTRA EN BREÑA Y TIENE LAS SIGUIENTES MEDIDAS Y COLINDANCIAS: NOROESTE 10.00 METROS CON LOTE 58, SURESTE 27.69 METROS CON LOTE 42, SUROESTE 10.25 METROS CON AVENIDA CIRCUNVALACIÓN (DERECHO DE VÍA) Y NOROESTE 25.46 METROS CON LOTE 44.	79,884.00
581100005	LOTE 44, MANZANA 9, CUARTA SECCIÓN, ZONA "LAS BRISAS", CON SUPERFICIE DE 237.58 METROS CUADRADOS, EL PREDIO SE ENCUENTRA EN BREÑA Y TIENE LAS SIGUIENTES MEDIDAS Y COLINDANCIAS: NOROESTE 10.00 METROS CON LOTE 57, SURESTE 25.46 METROS CON LOTE 43, SUROESTE 10.25 METROS CON AVENIDA CIRCUNVALACIÓN (DERECHO DE VÍA) Y NOROESTE 22.05 METROS CON LOTE 45.	79,884.00
581100006	LOTE 45, MANZANA 9, CUARTA SECCIÓN, ZONA "LAS BRISAS", CON SUPERFICIE DE 197.50 METROS CUADRADOS, EL PREDIO SE ENCUENTRA EN BREÑA Y TIENE LAS SIGUIENTES MEDIDAS Y COLINDANCIAS: NOROESTE 10.00 METROS CON LOTE 56, SURESTE 22.05 METROS CON LOTE 44, SUROESTE 11.01 METROS CON AVENIDA CIRCUNVALACIÓN (DERECHO DE VÍA) Y NOROESTE 17.45 METROS CON LOTE 46.	79,884.00
581100007	LOTE 46, MANZANA 9, CUARTA SECCIÓN, ZONA "LAS BRISAS", CON SUPERFICIE DE 146.05 METROS CUADRADOS, EL PREDIO SE ENCUENTRA EN BREÑA Y TIENE LAS SIGUIENTES MEDIDAS Y COLINDANCIAS: NOROESTE 10.00 METROS CON LOTE 55, SURESTE 17.45 METROS CON LOTE 45, SUROESTE 11.50 METROS CON AVENIDA CIRCUNVALACIÓN (DERECHO DE VÍA) Y NOROESTE 11.76 METROS CON LOTE 47.	79,884.00
581100008	LOTE 375, MANZANA 12, QUINTA SECCIÓN, ZONA "PLAYA COQUETA", CON SUPERFICIE DE 312.27 METROS CUADRADOS, EL PREDIO SE ENCUENTRA EN BREÑA Y TIENE LAS SIGUIENTES MEDIDAS Y COLINDANCIAS: NOROESTE 11.15 METROS CON AVENIDA ANTON LIZARDO, SURESTE 20.50 METROS CON LOTE 374, SUROESTE 8.20 METROS CON LOTE 431, SUROESTE 10.64 METROS CON LOTE 430 Y NOROESTE 29.25 METROS CON LOTE 376	117,000.00
581100009	LOTE 376, MANZANA 12, QUINTA SECCIÓN, ZONA "PLAYA COQUETA", CON SUPERFICIE DE 309.23 METROS CUADRADOS, EL PREDIO SE ENCUENTRA EN BREÑA Y TIENE LAS SIGUIENTES MEDIDAS Y COLINDANCIAS: NOROESTE 10.50 METROS CON AVENIDA ANTON LIZARDO, SURESTE 29.25 METROS CON LOTE 375, SUROESTE 10.32 METROS CON LOTE 429, Y NOROESTE 30.18 METROS CON LOTE 377	120,500.00
581100010	LOTE 377, MANZANA 12, QUINTA SECCIÓN, ZONA "PLAYA COQUETA", CON SUPERFICIE DE 309.84 METROS CUADRADOS, EL PREDIO SE ENCUENTRA EN BREÑA Y TIENE LAS SIGUIENTES MEDIDAS Y COLINDANCIAS: NOROESTE 10.30 METROS CON AVENIDA ANTON LIZARDO, SURESTE 30.18 METROS CON LOTE 376, SUROESTE 10.00 METROS CON LOTE 428, NOROESTE 7.54 METROS CON LOTE 427 Y NOROESTE 23.85 METROS CON LOTE 378	123,000.00



MORELOS
PODER EJECUTIVO

CEAGUA
Comisión
Estatal del Agua

Comisión Estatal del Agua

Relación de Cuentas Bancarias Productivas Específicas

Al 31 de marzo de 2022



MORELOS

Clave	Fondo, Programa o Convenio	Datos de la Cuenta Bancaria	
		Institución Bancaria	Número de Cuenta
1	BBVA BANCOMER (PROAGUA 2021)	BBVA BANCOMER	116668968
2	BBVA BANCOMER (FISE 2021)	BBVA BANCOMER	117622805
3	BBVA BANCOMER (E005 CULTURA DEL AGUA 2021)	BBVA BANCOMER	117622856

Comisión Estatal del Agua
Relacion de Esquemas Bursátiles y de Coberturas Financieras
Al 31 de marzo de 2022
Artículo 46, último párrafo LGCG



NO APLICA



MORELOS

Consejo de Ciencia y Tecnología del Estado de Morelos

CUENTA PÚBLICA CONSOLIDADA
ENTIDADES PARAESTATALES
ENERO - MARZO

2022

CCyTEM
CONSEJO DE CIENCIA
Y TECNOLOGÍA DEL
ESTADO DE MORELOS

Introducción

CUENTA PÚBLICA
CONSEJO DE CIENCIA Y TECNOLOGÍA
DEL ESTADO DE MORELOS
ENERO - MARZO

| 2022

INTR D CCI N

El Consejo de Ciencia y Tecnología del Estado de Morelos (CCyTEM) es un organismo público descentralizado de la Administración Pública Paraestatal, con personalidad jurídica y patrimonio propio, así como autonomía jerárquica respecto de la Administración Pública Central.

I. El organismo se encarga de apoyar al crecimiento de capacidad innovadora, científica, tecnológica y la formación de investigadores en igualdad de oportunidades para resolver problemas estatales, regionales y nacionales fundamentales, que contribuyan al desarrollo del país y a elevar el bienestar de la población en todos sus aspectos

II. Participar en la promoción del desarrollo de la innovación tecnológica, asociadas a la actualización y mejoramiento de la calidad de la educación y a la expansión de las fronteras del conocimiento

III. Incorporar el desarrollo y la innovación tecnológica a los procesos productivos para incrementar la productividad y la competitividad que requiere el aparato productivo del estado de Morelos;

IV. Coadyuvar, para integrar y vincular esfuerzos de los diversos sectores, tanto de los generadores como de los usuarios del conocimiento innovador, científico y tecnológico, a fin de definir áreas de conocimiento estratégicas para el desarrollo del Estado;

V. Participar en la promoción de procesos y mecanismos que hagan posible la definición de prioridades, asignación y optimización de recursos del Gobierno del Estado, para la Ciencia y la Tecnología en forma participativa

Los Ingresos Propios se generan a través de las Direcciones del Centro Morelense de Innovación y Transferencia Tecnológica (CeMiTT) y la Dirección del Centro Morelense de Comunicación de la Ciencia.

La Dirección del Centro Morelense de Innovación y Transferencia Tecnológica tiene las siguientes atribuciones específicas:

- I. Coordinar las labores de incubación de empresas de alto impacto, mediante la asesoría en transferencia tecnológica, desarrollo empresarial y propiedad intelectual a micro, pequeñas y medianas empresas, propiciando el entorno adecuado para la generación de empresas nuevas;
- II. Informar los alcances de la Dirección a su cargo a las personas titulares de organismos gubernamentales, privados, cámaras empresariales e industriales, académicas y a la sociedad;
- III. Promover convenios de colaboración entre el CCyTEM e instituciones de investigación y desarrollo tecnológico;
- IV. Buscar inversionistas para el financiamiento de proyectos de incubación de alto impacto;
- V. Coordinar un grupo de trabajo para la detección de oportunidades tecnológicas o productivas que impulsen la generación de nuevos proyectos de industria de base tecnológica;
- VI. Vincular a los sectores productivos y sociales en torno a proyectos científicos o tecnológicos;
- VII. Promover, fomentar y desarrollar la cultura emprendedora, la innovación científica y tecnológica en grupos académicos, empresariales y sociales, y
- VIII. Generar en conjunto con la Dirección de Administración y Finanzas, los trámites para la documentación relacionada con la propiedad intelectual de todos los proyectos aprobados para incubación dentro del CemITT.

La Dirección del Centro Morelense de Comunicación de la Ciencia tiene las siguientes atribuciones específicas:

- I. Realizar investigación sobre indicadores del impacto social de la comunicación de la ciencia y tecnología en el Estado;
- II. Implementar mecanismos de educación que fomenten el interés y entendimiento de conocimientos científicos y tecnológicos;

III. Establecer los medios de concertación, vinculación y participación de la comunidad científica y académica, del sector público, social y privado y de los centros de investigación, para generar políticas de promoción y difusión de la innovación, ciencia y la tecnología;

IV. Formar recursos humanos en la enseñanza y comunicación de la ciencia y divulgación científica y tecnológica, incluyendo la detección de talentos y su seguimiento para fortalecer la vocación científica;

V. Fomentar redes de comunicación, así como la inscripción de cooperación e intercambio a nivel estatal, nacional e internacional en materia de ciencia y tecnología;

VI. Fortalecer la comunicación de la ciencia y la tecnología en el Estado con un enfoque inter y transdisciplinario, para coadyuvar en la formación de la persona en la apropiación social de la ciencia, y

VII. Señalar e identificar las demandas y necesidades de la sociedad para diseñar programas e instrumentos que promuevan el acercamiento con la ciencia, la tecnología y la innovación.

CCyTEM
CONSEJO DE CIENCIA
Y TECNOLOGÍA DEL
ESTADO DE MORELOS

Información Contable

CUENTA PÚBLICA
CONSEJO DE CIENCIA Y TECNOLOGÍA
DEL ESTADO DE MORELOS
ENERO - MARZO

| 2022

Concepto		2022	2021	Concepto		2022	2021
IN RE	TR BENEFICI			A T	TRA P RDIDA		
Ingresos de la Gestión		29,920	16,797,601	Gastos de Funcionamiento		2,559,629	2,000,258
	Impuestos	-	-		Servicios Personales	1,672,348	1,632,138
	Cuotas y Aportaciones de Seguridad Social	-	-		Materiales y Suministros	66,655	61,576
	Contribuciones de Mejoras	-	-		Servicios Generales	820,626	306,544
	Derechos	29,920	-		Transferencias, Asignaciones, Subsidios y Otras Ayudas	104,794	99,593
	Productos	-	-		Transferencias Internas y Asignaciones al Sector Público	-	-
	Aprovechamientos	-	16,797,601		Transferencias al Resto del Sector Público	-	-
	Ingresos por Venta de Bienes y Prestación de Servicios	-	-		Subsidios y Subvenciones	-	-
	Participaciones, Aportaciones, Convenios, Incentivos Derivados de la Colaboración Fiscal, Fondos Distintos de Aportaciones, Transferencias, Asignaciones, Subsidios y Subvenciones, y Pensiones y Jubilaciones	3,072,903	3,010,525		Ayudas Sociales	-	-
	Participaciones, Aportaciones, Convenios, Incentivos Derivados de la Colaboración Fiscal y Fondos Distintos de Aportaciones	-	-		Pensiones y Jubilaciones	104,794	99,593
	Transferencias, Asignaciones, Subsidios y Subvenciones, y Pensiones y Jubilaciones	3,072,903	3,010,525		Transferencias a Fideicomisos, Mandatos y Contratos Análogos	-	-
	Otros Ingresos y Beneficios	60,923	7,098		Transferencias a la Seguridad Social	-	-
	Ingresos Financieros	57,645	7,098		Donativos	-	-
	Incremento por Variación de Inventarios	-	-		Transferencias al Exterior	-	-
	Disminución del Exceso de Estimaciones por Pérdida o Deterioro u Obsolescencia	-	-		Participaciones y Aportaciones	-	-
	Disminución del Exceso de Provisiones	-	-		Participaciones	-	-
	Otros Ingresos y Beneficios Varios	3,278	-		Aportaciones	-	-
	Total de Ingresos y tros Beneficios	3,113,	1,112,		Convenios	-	-
					Intereses, Comisiones y Otros Gastos de la Deuda Pública	-	-
					Intereses de la Deuda Pública	-	-
					Comisiones de la Deuda Pública	-	-
					Gastos de la Deuda Pública	-	-
					Costo por Coberturas	-	-
					Apoyos Financieros	-	-
					Otros Gastos y Pérdidas Extraordinarias	-	-
					Estimaciones, Depreciaciones, Deterioros, Obsolescencia y Amortizaciones	-	-
					Provisiones	-	-
					Disminución de Inventarios	-	-
					Aumento por Insuficiencia de Estimaciones por Pérdida o Deterioro u Obsolescencia	-	-
					Aumento por Insuficiencia de Provisiones	-	-
					Otros Gastos	-	-
					Inversión Pública	-	-
					Inversión Pública no Capitalizable	-	-
					Total de astos y tras P rdidas	2,23	2,01
					Resultados del Ejercicio A otro Desa otro	,323	1,133

Bajo protesta de decir verdad declaramos que los Estados Financieros y sus notas, son razonablemente correctos y son responsabilidad del emisor.

C NCEPT	A o 2022	A o 2021	C NCEPT	A o 2022	A o 2021
ACTIV			PA IV		
Activo Circulante			Pasivo Circulante		
Efectivo y Equivalentes	18,344,840	26,874,114	Cuentas por Pagar a Corto Plazo	1,380,685	1,299,596
Derechos a Recibir Efectivo o Equivalentes	169,402	1,234,322	Documentos por Pagar a Corto Plazo	-	-
Derechos a Recibir Bienes o Servicios	-	-	Porción a Corto Plazo de la Deuda Pública a Largo Plazo	-	-
Inventarios	-	-	Títulos y Valores a Corto Plazo	-	-
Almacenes	-	-	Pasivos Diferidos a Corto Plazo	-	-
Estimación por Pérdida o Deterioro de Activos Circulantes	-	-	Fondos y Bienes de Terceros en Garantía y/o Administración a Corto Plazo	-	-
Otros Activos Circulantes	-	-	Provisiones a Corto Plazo	-	-
Total de Activos Circulantes	18,514,242	28,108,436	Total de Pasivos Circulantes	1,380,685	1,299,596
Activo No Circulante			Pasivo No Circulante		
Inversiones Financieras a Largo Plazo	-	-	Cuentas por Pagar a Largo Plazo	-	-
Derechos a Recibir Efectivo o Equivalentes a Largo Plazo	661,672	661,672	Documentos por Pagar a Largo Plazo	-	-
Bienes Inmuebles, Infraestructura y Construcciones en Proceso	-	-	Deuda Pública a Largo Plazo	-	-
Bienes Muebles	25,740,873	24,221,552	Pasivos Diferidos a Largo Plazo	-	-
Activos Intangibles	53,791	53,791	Fondos y Bienes de Terceros en Garantía y/o en Administración a Largo Plazo	-	-
Depreciación, Deterioro y Amortización Acumulada de Bienes	(23,653,348)	(22,916,854)	Provisiones a Largo Plazo	18,367	18,367
Activos Diferidos	-	-	Total de Pasivos No Circulantes	18,367	18,367
Estimación por Pérdida o Deterioro de Activos no Circulantes	-	-	Total del Pasivo	1,380,685	1,310,311
Otros Activos no Circulantes	-	-	ACIENDA P B ICA PATRIM NI		
Total de Activos No Circulantes	2,802,988	2,020,161	Hacienda Pública / Patrimonio Contribuido	8,276,513	8,276,513
Total del Activo	21,317,230	30,128,597	Aportaciones	5,543,823	5,543,823
			Donaciones de Capital	2,732,690	2,732,690
			Actualización de la Hacienda Pública / Patrimonio	-	-
			Hacienda Pública / Patrimonio Generado	11,641,665	20,534,121
			Resultados del Ejercicio (Ahorro / Desahorro)	499,323	17,715,373
			Resultados de Ejercicios Anteriores	13,074,898	4,752,264
			Revalúos	-	-
			Reservas	-	-
			Rectificaciones de Resultados de Ejercicios Anteriores	(1,932,556)	(1,932,516)
			Exceso o Insuficiencia en la Actualización de la Hacienda Pública / Patrimonio	-	-
			Resultado por Posición Monetaria	-	-
			Resultado por Tenencia de Activos no Monetarios	-	-
			Total Hacienda Pública Patrimonio	11,641,665	20,534,121
			Total del Pasivo y Hacienda Pública Patrimonio	21,317,230	30,128,597

Bajo protesta de decir verdad declaramos que los Estados Financieros y sus notas, son razonablemente correctos y son responsabilidad del emisor.

C NCEPT	31 de marzo 2022	31 de diciembre 2021	C NCEPT	31 de marzo 2022	31 de diciembre 2021
Activo No Circulante			Pasivo No Circulante		
Inversiones Financieras a Largo Plazo	-	-	Cuentas por Pagar a Largo Plazo	-	-
Derechos a Recibir Efectivo o Equivalentes a Largo Plazo	661,672	661,672	Documentos por Pagar a Largo Plazo	-	-
Bienes Inmuebles, Infraestructura y Const. en Proceso	-	-	Deuda Pública a Largo Plazo	-	-
Bienes Muebles	25,740,873	25,740,873	Pasivos Diferidos a Largo Plazo	-	-
Activos Intangibles	53,791	53,791	Fdos. y Bienes de Terceros en Garantía y/o en Admón. a L.P.	-	-
Depreciación, Deterioro y Amortización Acumulada de Bienes	(23,653,348)	(23,653,348)	Provisiones a Largo Plazo	18,367	18,367
Activos Diferidos	-	-	Total de Pasivos No Circulantes	18,367	18,367
Estimación por Pérdida o Deterioro de Activos no Circulantes	-	-	Total del Pasivo	1,302,312	3,120,000
Otros Activos no Circulantes	-	-			
Total de Activos No Circulantes	2,802,988	2,802,988	ACIENDA P B ICA PATRIM NI		
			Hacienda Pública / Patrimonio Contribuido	8,276,513	8,276,513
			Aportaciones	5,543,823	5,543,823
			Donaciones de Capital	2,732,690	2,732,690
			Actualización de la Hacienda Pública / Patrimonio	-	-
			Hacienda Pública / Patrimonio Generado	11,641,665	11,169,559
			Resultados del Ejercicio (Ahorro / Desahorro)	499,323	9,781,112
			Resultados de Ejercicios Anteriores	13,074,898	3,321,003
			Revalúos	-	-
			Reservas	-	-
			Rectificaciones de Resultados de Ejercicios Anteriores	(1,932,556)	(1,932,556)
			Exceso o Insuficiencia en la Actualización de la Hacienda Pública / Patrimonio	-	-
			Resultado por Posición Monetaria	-	-
			Resultado por Tenencia de Activos no Monetarios	-	-
			Total Hacienda Pública Patrimonio	1,102,311	1,102,311
			Total del Pasivo y Hacienda Pública Patrimonio	21,314,623	22,000,000

Bajo protesta de decir verdad declaramos que los Estados Financieros y sus notas, son razonablemente correctos y son responsabilidad del emisor.

Concepto	rigen	Aplicación	Concepto	rigen	Aplicación
ACTIV	1,415,541	161,902	PA IV		1,725,745
Activo Circulante	1,415,541	161,902	Pasivo Circulante		1,725,745
Efectivo y Equivalentes	1,415,541	-	Cuentas por Pagar a Corto Plazo		1,725,745
Derechos a Recibir Efectivo o Equivalentes	-	161,902	Documentos por Pagar a Corto Plazo		-
Derechos a Recibir Bienes o Servicios	-	-	Porción a Corto Plazo de la Deuda Pública a Largo Plazo		-
Inventarios	-	-	Títulos y Valores a Corto Plazo		-
Almacenes	-	-	Pasivos Diferidos a Corto Plazo		-
Estimación por Pérdida o Deterioro de Activos Circulantes	-	-	Fdos. y Bienes de Terceros en Garantía y/o Admón. a C. P.		-
Otros Activos Circulantes	-	-	Provisiones a Corto Plazo		-
Activo No Circulante	-	-	Otros Pasivos a Corto Plazo		-
Inversiones Financieras a Largo Plazo	-	-	Pasivo No Circulante		-
Derechos a Recibir Efectivo o Equivalentes a Largo Plazo	-	-	Cuentas por Pagar a Largo Plazo		-
Bienes Inmuebles, Infraestructura y Constr. en Proceso	-	-	Documentos por Pagar a Largo Plazo		-
Bienes Muebles	-	-	Deuda Pública a Largo Plazo		-
Activos Intangibles	-	-	Pasivos Diferidos a Largo Plazo		-
Depreciación, Deterioro y Amort. Acumulada de Bienes	-	-	Fdos. y Bienes de Terceros en Garantía y/o Admón. a L. P.		-
Activos Diferidos	-	-	Provisiones a Largo Plazo		-
Est. por Pérdida o Deterioro de Activos no Circulantes	-	-	ACIENDA P B ICA PATRIM NI	9,753,895	9,281,789
Otros Activos no Circulantes	-	-	Hacienda Pública / Patrimonio Contribuido		-
			Aportaciones		-
			Donaciones de Capital		-
			Actualización de la Hacienda Pública / Patrimonio		-
			Hacienda Pública / Patrimonio Generado	9,753,895	9,281,789
			Resultados del Ejercicio (Ahorro / Desahorro)		9,281,789
			Resultados de Ejercicios Anteriores		-
			Revalúos		9,753,895
			Reservas		-
			Rectificaciones de Resultados de Ejercicios Anteriores		-
			Exceso o Insuficiencia en la Actualización de la Hacienda Pública / Patrimonio		-
			Resultado por Posición Monetaria		-
			Resultado por Tenencia de Activos no Monetarios		-

Bajo protesta de decir verdad declaramos que los Estados Financieros y sus notas, son razonablemente correctos y son responsabilidad del emisor.

Concepto	aldo Inicial			Cargos del Periodo			Abonos del Periodo			aldo Final			Variación del Periodo		
	1	2	3	1	2	3	1	2	3	1	2	3	1	2	3
ACTIV															
Activo Circulante	22, 0,	, 3 ,		21,31 ,230			1,2 3, 3								
Efectivo y Equivalentes	19,767,881	6,434,856	7,688,495	18,514,242			(1,253,639)								
Derechos a Recibir Efectivo o Equivalentes	19,760,381	3,254,123	4,669,664	18,344,840			(1,415,541)								
Derechos a Recibir Bienes o Servicios	7,500	3,180,733	3,018,831	169,402			161,902								
Inventarios	-	-	-	-			-								
Almacenes	-	-	-	-			-								
Estimación por Pérdida o Deterioro de Activos Circulantes	-	-	-	-			-								
Otros Activos Circulantes	-	-	-	-			-								
Activo No Circulante	2,802,988			2,802,988											
Inversiones Financieras a Largo Plazo	-	-	-	-			-								
Derechos a Recibir Efectivo o Equivalentes a Largo Plazo	661,672	-	-	661,672			-								
Bienes Inmuebles, Infraestructura y Constr. en Proceso	-	-	-	-			-								
Bienes Muebles	25,740,873	-	-	25,740,873			-								
Activos Intangibles	53,791	-	-	53,791			-								
Depreciación, Deterioro y Amort. Acumulada de Bienes	(23,653,348)	-	-	(23,653,348)			-								
Activos Diferidos	-	-	-	-			-								
Est. por Pérdida o Deterioro de Activos no Circulantes	-	-	-	-			-								
Otros Activos no Circulantes	-	-	-	-			-								

Bajo protesta de decir verdad declaramos que los Estados Financieros y sus notas, son razonablemente correctos y son responsabilidad del emisor.

Denominación de las Deudas	Moneda de Contratación	Institución o País Acreedor	Saldo Inicial del Periodo	Saldo Final del Periodo
DEUDA PÚBLICA				
Corto Plazo				
Deuda Interna	Pesos			
Instituciones de Crédito			-	-
Títulos y Valores			-	-
Arrendamientos Financieros			-	-
Deuda Externa	Pesos			
Organismos Financieros Internacionales			-	-
Deuda Bilateral			-	-
Títulos y Valores			-	-
Arrendamientos Financieros			-	-
<i>Subtotal a Corto Plazo</i>			-	-
Largo Plazo				
Deuda Interna	Pesos			
Instituciones de Crédito			-	-
Títulos y Valores			-	-
Arrendamientos Financieros			-	-
Deuda Externa	Pesos			
Organismos Financieros Internacionales			-	-
Deuda Bilateral			-	-
Títulos y Valores			-	-
Arrendamientos Financieros			-	-
<i>Subtotal a Largo Plazo</i>			-	-
Otros Pasivos			3,120,000	1,399,052
Total Deuda y Otros Pasivos			3,120,000	1,399,052

Bajo protesta de decir verdad declaramos que los Estados Financieros y sus notas, son razonablemente correctos y son responsabilidad del emisor.

Denominación de la Deuda Pública y Otros Pasivos	Saldo al 31 de Diciembre de 2021	Disposiciones del Periodo	Amortizaciones del Periodo	Revaluaciones, Reclasificaciones y Otros Ajustes	Saldo Final del Periodo	Pago de Intereses del Periodo	Pago de Comisiones y demás costos asociados durante el Periodo
Deuda Pública	-	-	-	-	-	-	-
Corto Plazo	-	-	-	-	-	-	-
<i>Instituciones de Crédito</i>	-	-	-	-	-	-	-
<i>Títulos y Valores</i>	-	-	-	-	-	-	-
<i>Arrendamientos Financieros</i>	-	-	-	-	-	-	-
Largo Plazo	-	-	-	-	-	-	-
<i>Instituciones de Crédito</i>	-	-	-	-	-	-	-
<i>Títulos y Valores</i>	-	-	-	-	-	-	-
<i>Arrendamientos Financieros</i>	-	-	-	-	-	-	-
Otros Pasivos	3,124,797	-	-	-	1,399,052	-	-
Total de la Deuda Pública y Otros Pasivos	3,124,797	-	-	-	1,399,052	-	-
Deuda Contingente¹ (Informativo)							
Deuda Contingente 1	-	-	-	-	-	-	-
Deuda Contingente 2	-	-	-	-	-	-	-
Deuda Contingente xx	-	-	-	-	-	-	-
Valor de Instrumentos Bono Cupón Cero²							
Instrumento Bono Cupón Cero 1	-	-	-	-	-	-	-
Instrumento Bono Cupón Cero 2	-	-	-	-	-	-	-
Instrumento Bono Cupón Cero 3	-	-	-	-	-	-	-

1 Se refiere a cualquier Financiamiento sin fuente o garantía de pago definida, que sea asumida de manera solidaria o subsidiaria por las Entidades Federativas con sus Municipios, organismos descentralizados y empresas de participación estatal mayoritaria y fideicomisos, locales o municipales, y por los Municipios con sus respectivos organismos descentralizados y empresas de participación municipal mayoritaria.

2 Se refiere al valor del Bono Cupón Cero que respalda el pago de los créditos asociados al mismo (Activo).

Obligaciones a Corto Plazo	Monto Contratado	Plazo Pactado	Tasa de Interés	Comisiones y Costos Relacionados	Tasa Efectiva
Obligaciones a Corto Plazo (Informativo)					
Crédito 1	-	-	-	-	-
Crédito 2	-	-	-	-	-
Crédito xx	-	-	-	-	-

Bajo protesta de decir verdad declaramos que los Estados Financieros y sus notas, son razonablemente correctos y son responsabilidad del emisor.

Denominación de las obligaciones Diferentes de Financiamiento	Fec a del Contrato	Fec a de inicio de operación del proyecto	Fec a de vencimiento	Monto de la inversión pactado	Plazo pactado	Monto promedio mensual del pago de la contraprestación	Monto pagado de la inversión al 31 de marzo de 2022	Monto pagado de la inversión actualizado al 31 de marzo de 2022	Saldo pendiente por pagar de la inversión al 31 de marzo de 2022
Asociaciones Público Privadas APP's									
APP 1				-		-	-	-	-
APP 2				-		-	-	-	-
APP 3				-		-	-	-	-
APP xx				-		-	-	-	-
otros Instrumentos									
Otro Instrumento 1				-		-	-	-	-
Otro Instrumento 2				-		-	-	-	-
Otro Instrumento 3				-		-	-	-	-
Otro Instrumento xx				-		-	-	-	-
Total de obligaciones Diferentes de Financiamiento									

NO APLICA

Bajo protesta de decir verdad declaramos que los Estados Financieros y sus notas, son razonablemente correctos y son responsabilidad del emisor.



Concepto	acienda Pública Patrimonio Contribuido	acienda Pública Patrimonio Ejercicios Anteriores	acienda Pública Patrimonio Ejercido	E ceso o Insuficiencia en la Actualización de la hacienda Pública Patrimonio	T TA
acienda Pública Patrimonio Contribuido Neto de 2021	,2 , 13				,2 , 13
Aportaciones	5,543,823	-	-	-	5,543,823
Donaciones de Capital	2,732,690	-	-	-	2,732,690
Actualización de la Hacienda Pública / Patrimonio	-	-	-	-	-
acienda Pública Patrimonio enajenado Neto de 2021		1,3 ,	1,112 ,		11,1 ,
Resultados del Ejercicio (Ahorro / Desahorro)	-	-	9,781,112	-	9,781,112
Resultados de Ejercicios Anteriores	-	3,321,003	-	-	3,321,003
Revaluos	-	-	-	-	-
Reservas	-	-	-	-	-
Rectificaciones de Resultados de Ejercicios Anteriores	-	(1,932,556)	-	-	(1,932,556)
E ceso o Insuficiencia en la Actualización de la hacienda Pública Patrimonio Neto de 2021					
Resultado por Posición Monetaria	-	-	-	-	-
Resultado por Tenencia de Activos no Monetarios	-	-	-	-	-
acienda Pública Patrimonio Neto Final de 2021	,2 , 13	1,3 ,	1,112 ,		1 , ,0 2
Cambios en la hacienda Pública Patrimonio Contribuido Neto de 2022					
Aportaciones	-	-	-	-	-
Donaciones de Capital	-	-	-	-	-
Actualización de la Hacienda Pública / Patrimonio	-	-	-	-	-
Variaciones de la hacienda Pública Patrimonio enajenado Neto de 2022		, 3 ,	,2 1 ,		2,10
Resultados del Ejercicio (Ahorro / Desahorro)	-	-	499,323	-	499,323
Resultados de Ejercicios Anteriores	-	9,753,895	(9,781,112)	-	(27,217)
Revaluos	-	-	-	-	-
Reservas	-	-	-	-	-
Rectificaciones de Resultados de Ejercicios Anteriores	-	-	-	-	-
Cambios en el E ceso o Insuficiencia en la Actualización de la hacienda Pública Patrimonio Neto de 2022					
Resultado por Posición Monetaria	-	-	-	-	-
Resultado por Tenencia de Activos no Monetarios	-	-	-	-	-
acienda Pública Patrimonio Neto Final de 2022	,2 , 13	11,1 2,3 2	,323		1 , 1 ,1

Bajo protesta de decir verdad declaramos que los Estados Financieros y sus notas, son razonablemente correctos y son responsabilidad del emisor.

Concepto		2022	2021	Concepto		2022	2021
Flujos de Efectivo de las Actividades de Operación				Flujos de Efectivo de las Actividades de Inversión			
Origen		2,997,979	19,594,596	Origen			
Impuestos		-	-	Bienes Inmuebles, Infraestructura y Construcciones en Proceso		-	-
Cuotas y Aportaciones de Seguridad Social		-	-	Bienes Muebles		-	-
Contribuciones de Mejoras		-	-	Otros Orígenes de Inversión		-	-
Derechos		29,920	-	Aplicación			(12,097)
Productos		-	-	Bienes Inmuebles, Infraestructura y Construcciones en Proceso		-	-
Aprovechamientos		-	16,797,601	Bienes Muebles		-	-
Ingresos por Venta de Bienes y Prestación de Servicios		-	-	Otras Aplicaciones de Inversión		-	(12,097)
Participaciones, Aportaciones, Convenios, Incentivos Derivados de la Colaboración Fiscal y Fondos Distintos de Aportaciones		-	-				
Transferencias, Asignaciones, Subsidios y Subvenciones, y Pensiones y Jubilaciones		2,907,136	2,796,995	Flujos Netos de Efectivo por Actividades de Inversión			12,0
Otros Orígenes de Operación		60,923	-	Flujo de Efectivo de las Actividades de Financiamiento			
				Origen			
Aplicación		4,413,520	2,736,860	Endeudamiento Neto		-	-
Servicios Personales		1,672,348	1,632,138	Interno		-	-
Materiales y Suministros		57,028	40,144	Externo		-	-
Servicios Generales		809,736	296,828	Otros Orígenes de Financiamiento		-	-
Transf. Internas y Asignaciones al Sector Público		-	-	Aplicación			
Transferencias al resto del Sector Público		-	-	Servicios de la Deuda		-	-
Subsidios y Subvenciones		-	-	Interno		-	-
Ayudas Sociales		-	-	Externo		-	-
Pensiones y Jubilaciones		104,794	99,593	Otras Aplicaciones de Financiamiento		-	-
Transf. a Fidelcomisos, Mandatos y Contratos Análogos		-	-	Flujos Netos de Efectivo por Actividades de Financiamiento			
Transferencias a la Seguridad Social		-	-	Incremento/Disminución Neta en el Efectivo y Equivalentes al Efectivo			16,869,833
Donativos		-	-	Efectivo			
Transferencias al Exterior		-	-	Incremento/Disminución Neta en el Efectivo y Equivalentes al Efectivo		(1,415,541)	
Participaciones		-	-	Flujos Netos de Efectivo por Actividades de Operación			
Aportaciones		-	-	Efectivo y Equivalentes al Efectivo al Inicio del Ejercicio		1,000,211	
Convenios		-	-	Efectivo y Equivalentes al Efectivo al Final del Ejercicio		1,000,211	
Otras Aplicaciones de Operación		1,769,614	668,157				
Flujos Netos de Efectivo por Actividades de Operación		1,111,333	1,111,333				

Bajo protesta de decir verdad declaramos que los Estados Financieros y sus notas, son razonablemente correctos y son responsabilidad del emisor.

INFORME DE PASIVOS CONTINGENTES

No.	NOMBRE	IMPORTE
1	Claudia Ahuja Ormaechea	16,708
2	Alfredo Ortíz Ortíz	1,659

NOTA: Sueldos y salarios pendientes de ser cobrados por parte de trabajadores que se encuentran en litigio.

CONSEJO DE CIENCIA Y TECNOLOGÍA DEL ESTADO DE MORELOS
NOTAS A LOS ESTADOS FINANCIEROS
Al 31 de Marzo de 2022

ESTADO DE SITUACIÓN FINANCIERA

El Estado de Situación Financiera muestra los recursos y obligaciones del Consejo de Ciencia y Tecnología del Estado de Morelos, al 31 de marzo de 2022. Los activos están ordenados de acuerdo a su disponibilidad en circulantes y no circulantes revelando sus restricciones y, los pasivos, por su exigibilidad igualmente en circulantes y no circulantes, de esta manera se revelan las restricciones a las que el ente público está sujeto, así como sus riesgos financieros.

La estructura de este estado contable se presenta de acuerdo con un formato y un criterio estándar, aptos para realizar un análisis comparativo de la información con el ejercicio anterior, con el objeto de mostrar los cambios ocurridos en la posición financiera del mismo y facilitar su análisis, apoyando la toma de decisiones y las funciones de fiscalización.

El estado financiero, está elaborado y valuado conforme a los Postulados Básicos de Contabilidad Gubernamental, Normas y Metodología para la emisión de información Financiera y Estructura de los Estados Financieros Básicos del Ente Público y Características de sus Notas, documentos emitidos por el Consejo Nacional de Armonización Contable (CONAC).

(Estado de Situación Financiera anexo)

ESTADO DE ACTIVIDADES

El Estado de Actividades muestra el resultado de las operaciones acumuladas por un importe de \$499,322.37 (Cuatrocientos noventa y nueve mil Trescientos veintidós pesos, 37/100 M.N.) que corresponde a la diferencia entre los ingresos y gastos que afectan o modifican el Patrimonio del Organismo del 01 enero al 31 de marzo de 2022, reflejando los ingresos conforme a los criterios del Clasificador por rubro de Ingresos y los gastos conforme al Clasificador por Objeto del Gasto.

Los Ingresos de Gestión al periodo que se informa ascienden a \$3,163,745.26 (Tres millones ciento sesenta y tres mil setecientos cuarenta y cinco pesos 26/100 M.N.) que se integran por las Solicitudes de Liberación de Recursos del Presupuesto de Egresos, cuyo monto asciende a \$3,072,903.00 (Tres millones setenta y dos mil novecientos tres pesos 00/100 M.N.), Ingresos Propios del CeMiTT, cuyo monto asciende a \$12,500.00 (Doce mil quinientos pesos 00/100 M.N.), Ingresos Propios del CeMoCC, cuyo monto asciende a \$ 17,420.00 (Diecisiete mil cuatrocientos veinte pesos 00/100 M.N.), Reintegro de TESOFE por \$3,278.00 (Tres mil doscientos setenta y ocho pesos 00/100 M.N.) e ingresos financieros por \$57,644.56 (Cincuenta y siete mil seiscientos cuarenta y cuatro pesos 56/100 M.N.)

El rubro de otros Ingresos y beneficios refleja los intereses que generaron las cuentas bancarias vigentes.

Los gastos y otras pérdidas se integran por los gastos devengados de proyectos con recurso del presente ejercicio fiscal, cuyo monto asciende a \$ 2,664,423,19 (Dos millones seiscientos sesenta y cuatro mil cuatrocientos veintitrés pesos 19/100 M.N.).

(Estado Actividades anexo)

CONSEJO DE CIENCIA Y TECNOLOGÍA DEL ESTADO DE MORELOS
NOTAS A LOS ESTADOS FINANCIEROS
Al 31 de Marzo de 2022

ESTADO DE VARIACIÓN EN LA HACIENDA PÚBLICA

El Estado de Variación a la Hacienda Pública muestra los cambios o variaciones que sufrieron los distintos elementos que componen la Hacienda Pública, entre el inicio y el final del periodo. Al 31 de marzo del ejercicio fiscal 2022, se obtuvo un saldo neto de \$ 19,918,177.29 (Diecinueve millones novecientos dieciocho mil ciento setenta y siete pesos 29/100 M.N). Los rubros contables muestra los rubros de la Hacienda Pública / Patrimonio, y su adecuada clasificación en contribuido o generado en el periodo que corresponda de forma comparativa, a partir de cifras acumuladas y cambios o variaciones del periodo.

Las cifras acumuladas del periodo anterior 2021, consideran, en la Hacienda Pública / Patrimonio Contribuido las Aportaciones, Donaciones de Capital y la Actualización de la Hacienda Pública/Patrimonio; en la de Ejercicios Anteriores, Revalúos, Reservas y Rectificaciones de Resultados de Ejercicios Anteriores; en la Hacienda Pública / Patrimonio Generado del Ejercicio el Resultado del Ejercicio (Ahorro/Desahorro); y en el Exceso o Insuficiencia en la Actualización de la Hacienda Pública/Patrimonio el Resultado por Posición Monetaria y el Resultado por Tenencia de Activos no Monetarios.

Cifras de Cambios o Variaciones: Las cifras de cambios o variaciones del periodo actual 2022, consideran, en la Hacienda Pública / Patrimonio Contribuido los cambios de Aportaciones, de Donaciones de Capital y de Actualización de la Hacienda Pública/Patrimonio; en la Hacienda Pública / Patrimonio Generado de Ejercicios Anteriores la variación de Resultados de Ejercicios Anteriores; en la Hacienda Pública / Patrimonio Generado del Ejercicio el Resultado del Ejercicio (Ahorro/Desahorro), las variaciones de Revalúos, de Reservas y de Rectificaciones de Resultados de Ejercicios Anteriores, así como la disminución del resultado del ejercicio anterior (para evitar duplicidad del importe en sumatoria); y en el Exceso o Insuficiencia en la Actualización de la Hacienda Pública/Patrimonio las diferencias del Resultado por Posición Monetaria y del Resultado por Tenencia de Activos no Monetarios.

(Estado de Variaciones en la Hacienda Pública anexo)

NOTAS DE DESGLOCE

AL ESTADO DE SITUACIÓN FINANCIERA

ACTIVO

1) ACTIVO CIRCULANTE

Efectivo y equivalentes

Este rubro se integra por la disponibilidad bancaria originada de los programas y proyectos operativos a cargo del Organismo, el saldo refleja la disponibilidad para cubrir compromisos de pago a diferentes proveedores y prestadores de servicios para el cumplimiento de los proyectos.

CONSEJO DE CIENCIA Y TECNOLOGÍA DEL ESTADO DE MORELOS
NOTAS A LOS ESTADOS FINANCIEROS
Al 31 de Marzo de 2022

Efectivo y Equivalentes	Importe	Sub-Total
Bancos		18,344,839.97
BBVA 230 Gasto Operativo	2,185,559.65	
BBVA 281 I.P. CeMITT	61,081.49	
BBVA 257 I.P. CeMoCC	50,431.43	
BBVA 061 IMPEPAC	16,047,767.40	
	Total:	18,344,839.97

Derechos a recibir efectivo o equivalentes

El saldo de esta cuenta se integra de las cuentas por cobrar a corto plazo, deudores diversos e ingresos por recuperar, como a continuación se detalla:

Derechos a recibir Efectivo y Equivalentes	Importe	Subtotal
Cuentas por cobrar a corto plazo		168,302.12
Materiales y Suministros (Gobierno del Estado de Morelos)	46,500.00	
Servicios Generales (Gobierno del Estado de Morelos)	119,267.00	
Subsidio al empleo	2,535.12	
Deudores Diversos por cobrar a corto plazo		1,100.00
Juan Gabriel Figueroa Núñez	1,100.00	
	TOTAL	169,402.12

2) ACTIVO NO CIRCULANTE

Derechos a recibir efectivo o equivalente a largo plazo

El saldo de esta cuenta se integra de las Solicitudes de Liberación de Recursos a cargo de Gobierno del Estado de Morelos pendientes de recaudar de los meses de junio, julio, agosto y septiembre del ejercicio fiscal 2018. Dicho importe asciende a la cantidad de \$ 661,672.00 (seiscientos sesenta y un mil seiscientos setenta y dos pesos 00/100 M.N.), como a continuación se detalla:

Ingresos por recuperar a largo plazo	Importe
Capítulo 2000. Materiales y Suministros	147,600.00
Capítulo 3000. Servicios Generales	509,072.00
Capítulo 4000. Transferencias, Asignaciones, subsidios y otras ayudas	5,000.00
	Total:
	661,672.00

Bienes muebles, inmuebles e intangibles

Este renglón del activo refleja el valor de los bienes muebles e intangibles adquiridos por el Consejo de Ciencia y Tecnología del Estado de Morelos a la fecha que se informa, integrándose por mobiliario, equipo de administración, educacional, instrumental médico y de laboratorios, equipo de cómputo, equipo de transporte, maquinaria otros equipos y herramientas y activos intangibles, los cuales son necesarios para la operatividad del Organismo así mismo se incluye la depreciación acumulada anual.

CONSEJO DE CIENCIA Y TECNOLOGÍA DEL ESTADO DE MORELOS
NOTAS A LOS ESTADOS FINANCIEROS
Al 31 de Marzo de 2022

PASIVO

Corresponde a las obligaciones contraídas por el Consejo de Ciencia y Tecnología del Estado de Morelos, para el desarrollo de sus funciones y la prestación de los servicios públicos.

1) PASIVO CIRCULANTE

Cuentas por pagar a corto plazo

El saldo total de las Cuentas por Pagar a Corto Plazo es de \$ 1,380,685.34 (Un millón trescientos ochenta mil seiscientos ochenta y cinco pesos, 34/100 M.N.) como a continuación se desglosa:

Cuentas por Pagar a Corto Plazo		
Concepto	Importe	Importe
Servicios Personales por pagar a Corto Plazo		950,410.24
Remuneraciones adicionales y especiales	196,388.89	
Otras prestaciones sociales y económicas (Contingencias Laborales)	754,021.35	
Proveedores por pagar a Corto Plazo		229,977.55
Edenred México, S.A. de C.V.	19,994.35	
Transoftware S, RL de CV	209,983.20	
Transferencias Otorgadas por pagar a Corto Plazo		45,950.37
Ayudas Sociales a Actividades Científicas o Académicas	45,950.37	
Retenciones y Contribuciones por pagar a Corto Plazo		154,347.18
ISR Retenciones por salarios	56,938.23	
ISR Retenciones por sueldos asimilados a salarios	12,035.09	
ISR Retenciones por Honorarios	16,637.98	
Impuesto sobre nómina	14,817.45	
Impuesto 2 al millar	72.00	
ICTSGEM	53,846.43	
Total Cuentas por pagar a Corto Plazo		\$1,380,685.34

2) PASIVO NO CIRCULANTE

El saldo de esta cuenta se integra por sueldos y salarios pendientes de ser cobrados por parte de los ex empleados que se encuentran en litigio, dicho monto asciende a la cantidad de \$ 18,367.13 (Dieciocho mil trescientos sesenta y siete pesos, 13/100 M.N.).

HACIENDA PÚBLICA/ PATRIMONIO

La Hacienda Pública / Patrimonio corresponde a los activos netos, es decir, son derechos e inversiones que tiene el Organismo menos sus deudas. Por lo tanto, el reconocimiento y valuación que se tenga de los activos y los pasivos repercutirá en la misma proporción en el valor de la hacienda pública /patrimonio.

CUENTAS DE ORDEN CONTABLES

El saldo de \$34,891,783.43 corresponde al registro contable del bien inmueble en posesión que ocupan las oficinas ubicadas en calle La ronda número 13, Colonia Acapantzingo, Cuernavaca, Morelos y las oficinas del CeMiTT, ubicadas en carretera Temixco 160, Ciudad de la Confección, Col. Palo Escrito con C.P. 62760 en el Estado de Morelos.

CONSEJO DE CIENCIA Y TECNOLOGÍA DEL ESTADO DE MORELOS
NOTAS A LOS ESTADOS FINANCIEROS
Al 31 de Marzo de 2022

ESTADO DE ACTIVIDADES

Ingresos de la Gestión

Los ingresos devengados de la gestión al 31 de marzo de 2022, asciende a \$ 3,163,745.56 (Tres millones ciento sesenta y tres mil setecientos cuarenta y cinco pesos 56/100 M.N.); se integra por las ministraciones recaudadas del Presupuesto de Egresos autorizado mediante decreto número 5899 de fecha 31 de diciembre de 2020, Ingresos Propios del CeMiTT y del CeMoCC; recurso IMPEPAC-2021 y los productos financieros que generaron las cuentas bancarias.

Concepto	Gasto Operativo	Ingresos Propios	Otros Ingresos y Beneficios
1000. Servicios Personales	2,195,709.00	0.00	0.00
2000. Materiales y Suministros	224,000.00	0.00	0.00
3000. Servicios Generales	477,264.00	0.00	0.00
4000. Transferencias Pensionados	175,930.00	0.00	0.00
4000. Ingresos Propios del CeMoCC	0.00	17,420.00	0.00
4000. Ingresos Propios del CeMiTT	0.00	12,500.00	0.00
Aprovechamientos (Reintegros)	0.00	0.00	3,278.00
Ingresos Financieros	0.00	0.00	57,644.56
Sumas:	3,072,903.00	29,920.00	60,922.56
Importe Total:	3,163,745.56		

Los gastos y otras pérdidas se integran de los gastos devengados del 01 de enero al 31 de marzo del presente año, de los siguientes Programas, como a continuación se detallan:

Proyecto	Importe Devengado
Presupuesto de Egresos Gasto Operativo CCyTEM	2,111,069.54
IMPEPAC-CeMiTT- Fortalecimiento del Ecosistema de Innovación	211,500.00
IMPEPAC-CeMoCC- Plan Integral de Comunicación y Divulgación de la Ciencia.	24,858.18
IMPEPAC-CeMiTT- CePIM Inversiones y Marcas	252,819.26
IP CEMITT Remanentes	7,150.00
IP CEMITT-2022	3,026.20
IMPEPAC-Dir. Gral-Convocatoria de Investigación Ciencia y Frontera	54,000.01
Sumas:	\$ 2,664,423.19

NOTAS DE MEMORIA

PRESUPUESTARIAS

Estado Analítico de Ingresos Presupuestales

Para el ejercicio 2022, el presupuesto de ingresos aprobado es de \$ 11@96,378.00 no teniendo variación alguna en este período. La variación que se presenta al 31 de marzo de 2022, se refleja por las ampliaciones de: Ingresos Propios del CeMiTT por el importe de \$109,000.00, Ingresos Propios del CeMoCC por el importe de \$60,000.00, Intereses generados de las cuentas bancarias por \$57,644.56, Reintegros de TESOFE por el importe de \$3,278.00, Otros Aprovechamientos IMPEPAC por \$9,264,439.26 dando un importe total de \$21,390,739.82

CONSEJO DE CIENCIA Y TECNOLOGÍA DEL ESTADO DE MORELOS
NOTAS A LOS ESTADOS FINANCIEROS
Al 31 de Marzo de 2022

CONCILIACIÓN ENTRE LOS INGRESOS PRESUPUESTARIOS Y CONTABLES, ASÍ COMO ENTRE LOS EGRESOS PRESUPUESTARIOS Y LOS GASTOS CONTABLES

Conciliación entre los Ingresos Presupuestarios y Contables
 Correspondientes del 01 de enero al 31 de marzo de 2022

1. TOTAL DE INGRESOS PRESUPUESTARIOS		\$ 3,163,745.56
2. MÁS INGRESOS CONTABLES NO PRESUPUESTARIOS		0.00
3. MENOS INGRESOS PRESUPUESTARIOS NO CONTABLES		0.00
4. TOTAL DE INGRESOS CONTABLES (4= 1 + 2 - 3)		\$ 3,163,745.56

Conciliación entre los Egresos Presupuestarios y Contables
 Correspondientes del 01 de enero al 31 de marzo de 2022

1. TOTAL DE EGRESOS PRESUPUESTARIOS		\$ 2,664,423.19
2. MENOS EGRESOS PRESUPUESTARIOS NO CONTABLES		0.00
3. MÁS GASTOS CONTABLES NO PRESUPUESTARIOS		0.00
4. TOTAL DE GASTOS CONTABLES (4= 1 - 2 + 3)		\$ 2,664,423.19

Estado del Ejercicio del Presupuesto de Egresos

El Presupuesto de Egresos Devengado en el periodo es de \$ 2,664,423.19 (Dos millones seiscientos sesenta y cuatro mil cuatrocientos veintitrés pesos 19/100 M.N.) que representa el 0.12% respecto a los \$21,390,739.82 (Veintiún millones trescientos noventa mil setecientos treinta y nueve pesos, 82/100 M.N.) del Presupuesto de Egresos Anual Vigente.

Notas al Estado de Flujos de Efectivo

A continuación, se presenta el Análisis del Estado de Flujo de efectivo, el cual refleja la disponibilidad del efectivo y bancos.

Concepto		Saldo anterior		Saldo Actual
Efectivo	\$	11,000.00	\$	0.00
Bancos	\$	18,443,931.48	\$	18,344,839.97
Disponibilidad financiera	\$	18,454,931.48	\$	18,344,839.97

(Estado de Flujos de Efectivo anexo)

NOTAS DE GESTIÓN ADMINISTRATIVA

HISTORIA

Con fecha 14 de julio de 2005, el Honorable Congreso del Estado expidió la Ley de Innovación, Ciencia y Tecnología para el Estado de Morelos. Ordenamiento que fue publicado en el Periódico Oficial *Tierra y Libertad* número 4405 del 03 de agosto de 2005. Que al efecto el ordenamiento referido crea el Consejo de Ciencia y Tecnología del Estado de Morelos.

El Consejo de Ciencia y Tecnología del Estado de Morelos (CCyTEM), es un organismo público descentralizado de la administración pública del Estado, con personalidad jurídica y patrimonio propio y

CONSEJO DE CIENCIA Y TECNOLOGÍA DEL ESTADO DE MORELOS
NOTAS A LOS ESTADOS FINANCIEROS
Al 31 de Marzo de 2022

autonomía técnica, de gestión y presupuestaria, con sede en la Capital del Estado, lo anterior mediante publicación en el Periódico Oficial Tierra y Libertad número 4484 del 27 de septiembre de 2006.

Mediante la publicación en el Periódico Oficial Tierra y Libertad número 4558 Alcance, de fecha 26 de septiembre de 2007, se expidió el Reglamento de la Ley de Innovación, Ciencia y Tecnología para el Estado de Morelos, con el objeto de instrumentar estratégicamente la planeación, integración, fortalecimiento y consolidación del Sistema de innovación, Ciencia y Tecnología en el Estado para contribuir a su desarrollo. Mediante publicación en el Periódico Oficial Tierra y Libertad de fecha 5 de diciembre de 2012 se crea la Secretaría de innovación, Ciencia y Tecnología. El 04 de octubre de 2018, se publica en el Periódico Oficial Tierra y Libertad número 5641 la Ley Orgánica de la Administración Pública del Estado Libre y Soberano de Morelos, donde se considera la extinción de la Secretaría de Innovación, Ciencia y Tecnología del Estado de Morelos.

Mediante publicación en el Periódico Oficial Tierra y Libertad número 5689 de fecha 25 de marzo de 2019, se adiciona la Disposición Transitoria Décima Cuarta al Decreto número cinco, por la que se expide la Ley Orgánica de la Administración Pública del Estado Libre y Soberano de Morelos. A manera de síntesis, la iniciativa tiene la finalidad de adicionar un artículo al régimen transitorio para la realización de la transferencia de las atribuciones, infraestructura y recursos pertenecientes de la Extinta Secretaría de Innovación, Ciencia y Tecnología al Consejo de Ciencia y Tecnología del Estado de Morelos.

ORGANIZACIÓN Y OBJETO SOCIAL

De conformidad con lo establecido por el artículo 1º. de la Ley referida, el objeto del CCyTEM es: contribuir a desarrollar un sistema de educación, formación y capacitación de recursos de calidad y alto nivel académico, impulsar, fortalecer e innovar la investigación científica y el desarrollo tecnológico, para lograr una cultura científica en la sociedad morelense.

La representación legal del Organismo corresponde al Director General, personalidad que acredita con el nombramiento expedido en su favor por el Gobernador Constitucional del Estado de Morelos.

BASES DE PREPARACIÓN DE LOS ESTADOS FINANCIEROS

Fundamento Legal y Normativo

Los Estados Financieros que se presentan en este informe, se elaboraron bajo criterios generales regidos por la Ley General de Contabilidad Gubernamental, atendiéndose las disposiciones normativas contables y lineamientos emitidos por el Consejo Nacional de Armonización Contable (CONAC).

Actualmente nos encontramos en proceso de realizar las modificaciones que nos permitan apegarnos en su totalidad a los marcos normativos contables y presupuestarios, así también a los instrumentos técnicos para lograr el cumplimiento de los objetivos a nivel nacional, considerando en primera instancia el Marco Conceptual de Contabilidad Gubernamental, que representa los fundamentos para la elaboración de normas, contabilización, valuación y presentación de la Información Financiera; así mismo, el Plan de Cuentas, el cual se constituye una herramienta básica para el registro de operaciones, otorgando consistencia en la presentación y fácil interpretación de los resultados y las bases para consolidar, bajo criterios armonizados, la información contable, ha sido modificado en apego a las disposiciones emitidas por el CONAC.

La Normatividad Contable y Financiera, proporciona los elementos necesarios para el manejo transparente de los recursos públicos, y el cabal cumplimiento en la rendición de cuentas. Además, se constituye por el conjunto de normas, lineamientos, metodologías, procedimientos, sistemas, criterios y ordenamientos con base a los Postulados Básicos de Contabilidad Gubernamental que han de aplicar los centros contables en el registro de sus operaciones con la finalidad de regular operaciones específicas para la integración homogénea de la información contable y financiera.

CONSEJO DE CIENCIA Y TECNOLOGÍA DEL ESTADO DE MORELOS
NOTAS A LOS ESTADOS FINANCIEROS
Al 31 de Marzo de 2022

Los Postulados Básicos de Contabilidad Gubernamental, son los elementos fundamentales de referencia general para uniformar los métodos, procedimientos y prácticas contables, así como, organizar y mantener una efectiva sistematización que permita la obtención de información veraz en forma clara y concisa, en este sentido, se constituyen en el sustento técnico de la Contabilidad.

Los estados financieros de la entidad son el Estado de Situación Financiera, Estado de Actividades, Estado de Variaciones en la Hacienda Pública/Patrimonio y el Estado de Flujo de Efectivo, de acuerdo al requerimiento establecido en el Manual de Contabilidad Gubernamental de la CONAC.

Principales Políticas de Control y Registro

El registro de las operaciones están en apego a los Postulados Básicos de Contabilidad Gubernamental y a las normas y manuales vigentes; las dependencias y entidades de la Administración Pública Estatal como responsables de realizar sus registros contables producto de las operaciones que realizan, registran los gastos como tales en el momento en que se devenguen y los ingresos en el momento en que sean efectivamente percibidos o realizados.

El control interno comprende el plan de organización y todos los métodos y procedimientos que en forma coordinada adoptan las dependencias y entidades para salvaguardar los activos, verificar la razonabilidad y confiabilidad de la información contable, y promover la eficiencia operacional y la adherencia a la normatividad vigente.

Responsabilidad sobre la presentación razonable de los Estados Financieros

Los funcionarios que rubrican los presentes Estados financieros:

%Bajo Protesta de Decir Verdad declaramos que los Estados Financieros y sus Notas, son razonablemente correctos y responsabilidad del emisor+.

1 Total de Ingresos Presupuestarios	3,1 3,
2 M s Ingresos Contables No Presupuestarios	
2.1 Ingresos Financieros	-
2.2 Incremento por Variación de Inventarios	-
2.3 Disminución del Exceso de Estimaciones por Pérdida o Deterioro u Obsolescencia	-
2.4 Disminución del Exceso de Provisiones	-
2.5 Otros Ingresos y Beneficios Varios	-
2.6 Otros Ingresos Contables No Presupuestarios	-
3 Menos Ingresos Presupuestarios No Contables	
3.1 Aprovechamientos Patrimoniales	-
3.2 Ingresos Derivados de Financiamientos	-
3.3 Otros Ingresos Presupuestarios No Contables	-
Total de Ingresos Contables	3,1 3,

1 Total de Egresos Presupuestarios	2, , 23
2 Menos Egresos Presupuestarios No Contables	
2.1 Materias Primas y Materiales de Producción y Comercialización	-
2.2 Materiales y Suministros	-
2.3 Mobiliario y Equipo de Administración	-
2.4 Mobiliario y Equipo Educativo y Recreativo	-
2.5 Equipo e Instrumental Médico y de Laboratorio	-
2.6 Vehículos y Equipo de Transporte	-
2.7 Equipo de Defensa y Seguridad	-
2.8 Maquinaria, Otros Equipos y Herramientas	-
2.9 Activos Biológicos	-
2.10 Bienes Inmuebles	-
2.11 Activos Intangibles	-
2.12 Obra Pública en Bienes de Dominio Público	-
2.13 Obra Pública en Bienes Propios	-
2.14 Acciones y Participaciones de Capital	-
2.15 Compra de Títulos y Valores	-
2.16 Concesión de Préstamos	-
2.17 Inversiones en Fideicomisos, Mandatos y Otros Análogos	-
2.18 Provisiones para Contingencias y Otras Erogaciones Especiales	-
2.19 Amortización de la Deuda Pública	-
2.20 Adeudos de Ejercicios Fiscales Anteriores (ADEFAS)	-
2.21 Otros Egresos Presupuestarios No Contables	-
3 Gastos Contables No Presupuestarios	
3.1 Estimaciones, Depreciaciones, Deterioros, Obsolescencia y Amortizaciones	-
3.2 Provisiones	-
3.3 Disminución de Inventarios	-
3.4 Aumento por Insuficiencia de Estimaciones por Pérdida o Deterioro u Obsolescencia	-
3.5 Aumento por Insuficiencia de Provisiones	-
3.6 Otros Gastos	-
3.7 Otros Gastos Contables No Presupuestarios	-
Total de Gastos Contables	2, , 23

CCyTEM
CONSEJO DE CIENCIA
Y TECNOLOGÍA DEL
ESTADO DE MORELOS

Información Presupuestaria

CUENTA PÚBLICA
CONSEJO DE CIENCIA Y TECNOLOGÍA
DEL ESTADO DE MORELOS
ENERO - MARZO

| 2022

Concepto	Estimado	Aprobado	Devengado	Recaudado	Pagado
A Ingresos Totales A A1 A2 A3		11, ,3	3,1 3,		2, ,
<i>A1. Ingresos de Libre Disposición</i>		11,896,378	3,163,746		2,997,979
<i>A2. Transferencias Federales Etiquetadas</i>		-	-		-
<i>A3. Financiamiento Neto</i>		-	-		-
B Egresos Presupuestarios B B1 B2		11, ,3	2, , 23		2, 3, 0
<i>B1. Gasto No Etiquetado (sin incluir Amortización de la Deuda Pública)</i>		11,896,378	2,664,423		2,643,905
<i>B2. Gasto Etiquetado (sin incluir Amortización de la Deuda Pública)</i>		-	-		-
C Remanentes del Ejercicio Anterior C C1 C2					
<i>C1. Remanentes de Ingresos de Libre Disposición aplicados en el periodo</i>		-	-		-
<i>C2. Remanentes de Transferencias Federales Etiquetadas aplicados en el periodo</i>		-	-		-
I Balance Presupuestario I A B C			,323		3 ,0
II Balance Presupuestario sin Financiamiento Neto II I A3			,323		3 ,0
III Balance Presupuestario sin Financiamiento Neto y sin Remanentes del Ejercicio Anterior III II C			,323		3 ,0

Concepto	Aprobado	Devengado	Pagado
E Intereses, Comisiones y Gastos de la Deuda E E1 E2			
<i>E1. Intereses, Comisiones y Gastos de la Deuda con Gasto No Etiquetado</i>	-	-	-
<i>E2. Intereses, Comisiones y Gastos de la Deuda con Gasto Etiquetado</i>	-	-	-
IV Balance Primario IV III E		,323	3 ,0

Concepto	Estimado	Aprobado	Devengado	Recaudado	Pagado
F Financiamiento F F1 F2					
<i>F1. Financiamiento con Fuente de Pago de Ingresos de Libre Disposición</i>		-	-		-
<i>F2. Financiamiento con Fuente de Pago de Transferencias Federales Etiquetadas</i>		-	-		-
Amortización de la Deuda 1 2					
<i>G1. Amortización de la Deuda Pública con Gasto No Etiquetado</i>		-	-		-
<i>G2. Amortización de la Deuda Pública con Gasto Etiquetado</i>		-	-		-
A3 Financiamiento Neto A3 F					

Concepto	Estimado	Aprobado	Devengado	Recaudado	Pagado
A1. Ingresos de Libre Disposición		11,896,378	3,163,746		2,997,979
<i>A3.1 Financiamiento Neto con Fuente de Pago de Ingresos de Libre Disposición (A3.1 = F1 - G1)</i>		-	-		-
<i>F1. Financiamiento con Fuente de Pago de Ingresos de Libre Disposición</i>		-	-		-
<i>G1. Amortización de la Deuda Pública con Gasto No Etiquetado</i>		-	-		-
B1. Gasto No Etiquetado (sin incluir Amortización de la Deuda Pública)		11,896,378	2,664,423		2,643,905
<i>C1. Remanentes de Ingresos de Libre Disposición aplicados en el periodo</i>		-	-		-
V Balance Presupuestario de Recursos Disponibles V A1 A3 1 B1 C1			,323		3 ,0
VI Balance Presupuestario de Recursos Disponibles sin Financiamiento Neto VI V A3 1			,323		3 ,0

Concepto	Estimado	Aprobado	Devengado	Recaudado	Pagado
<i>A2. Transferencias Federales Etiquetadas</i>		-	-		-
<i>A3.2 Financiamiento Neto con Fuente de Pago de Transferencias Federales Etiquetadas (A3.2 = F2 - G2)</i>		-	-		-
<i>F2. Financiamiento con Fuente de Pago de Transferencias Federales Etiquetadas</i>		-	-		-
<i>G2. Amortización de la Deuda Pública con Gasto Etiquetado</i>		-	-		-
B2. Gasto Etiquetado (sin incluir Amortización de la Deuda Pública)		-	-		-
<i>C2. Remanentes de Transferencias Federales Etiquetadas aplicados en el periodo</i>		-	-		-
VII Balance Presupuestario de Recursos Etiquetados VII A2 A3 2 B2 C2					
VIII Balance Presupuestario de Recursos Etiquetados sin Financiamiento Neto VIII VII A3 2					

Rubro de Ingresos	Ingreso					Diferencia
	Estimado	Ampliaciones y Reducciones	Modificado	Devengado	Recaudado	
	1	2	3 1 2			
Impuestos	-	-	-	-	-	-
Cuotas y Aportaciones de Seguridad Social	-	-	-	-	-	-
Contribuciones de Mejoras	-	-	-	-	-	-
Derechos	-	169,000	169,000	29,920	29,920	29,920
Productos	-	-	-	-	-	-
Aprovechamientos	-	9,264,439	9,264,439	-	-	-
Ingresos por Venta de Bienes, Prestación de Servicios y Otros Ingresos	-	60,923	60,923	60,923	60,923	60,923
Participaciones, Aportaciones, Convenios, Incentivos Derivados de la Colaboración Fiscal y Fondos Distintos de Aportaciones	-	-	-	-	-	-
Transferencias, Asignaciones, Subsidios y Subvenciones, y Pensiones y Jubilaciones	11,896,378	-	11,896,378	3,072,903	2,907,136	(8,989,242)
Ingresos Derivados de Financiamientos	-	-	-	-	-	-
Total	11, ,3	, ,3 2	21,3 0, 0	3,1 3,	2, ,	, ,3
				Ingresos e cedentes		

Estado Analítico de Ingresos Por Fuente de Financiamiento	Ingreso					Diferencia
	Estimado	Ampliaciones y Reducciones	Modificado	Devengado	Recaudado	
	1	2	3 1 2			
Ingresos del Poder Ejecutivo Federal o Estatal y de los Municipios						
Impuestos	-	-	-	-	-	-
Cuotas y Aportaciones de Seguridad Social	-	-	-	-	-	-
Contribuciones de Mejoras	-	-	-	-	-	-
Derechos	-	-	-	-	-	-
Productos ¹	-	-	-	-	-	-
Aprovechamientos ²	-	-	-	-	-	-
Participaciones, Aportaciones, Convenios, Incentivos Derivados de la Colaboración Fiscal y Fondos Distintos de Aportaciones	-	-	-	-	-	-
Transferencias, Asignaciones, Subsidios y Subvenciones, y Pensiones y Jubilaciones	-	-	-	-	-	-
Ingresos de los Entes Públicos de los Poderes Legislativo y Judicial, de los Organos Autónomos y del Sector Paraestatal o Paramunicipal, así como de las Empresas Productivas del Estado	11, ,3	0, 23	11, ,301	3,133, 2	2, ,0	, 2 ,31
Cuotas y Aportaciones de Seguridad Social	-	-	-	-	-	-
Productos ¹	-	-	-	-	-	-
Ingresos por Venta de Bienes, Prestación de Servicios y Otros Ingresos ³	-	60,923	60,923	60,923	60,923	60,923
Transferencias, Asignaciones, Subsidios y Subvenciones, y Pensiones y Jubilaciones	11,896,378	-	11,896,378	3,072,903	2,907,136	(8,989,242)
Ingresos Derivados de Financiamientos						
Ingresos Derivados de Financiamientos	-	-	-	-	-	-
Total	11, ,3	0, 23	11, ,301	3,133, 2	2, ,0	, 2 ,31
				Ingresos e cedentes		

¹ Incluye intereses que generan las cuentas bancarias de los entes públicos en productos.

² Incluye donativos en efectivo del Poder Ejecutivo, entre otros aprovechamientos.

³ Se refiere a los ingresos propios obtenidos por los Poderes Legislativo y Judicial, los Órganos Autónomos y las entidades de la administración pública paraestatal y paramunicipal, por sus actividades diversas no inherentes a su operación que generan recursos y que no sean ingresos por venta de bienes o prestación de servicios, tales como donativos en efectivo, entre otros.

Concepto	Ingreso					Diferencia
	Estimado	Ampliaciones Reducciones	Modificado	Devengado	Recaudado	
Ingresos de libre Disposición						
<i>Impuestos</i>	-	-	-	-	-	-
<i>Cuotas y Aportaciones de Seguridad Social</i>	-	-	-	-	-	-
<i>Contribuciones de Mejoras</i>	-	-	-	-	-	-
<i>Derechos</i>	-	169,000	169,000	29,920	29,920	29,920
<i>Productos</i>	-	-	-	-	-	-
<i>Aprovechamientos</i>	-	9,264,439	9,264,439	-	-	-
<i>Ingresos por Venta de Bienes y Prestación de Servicios</i>	-	-	-	-	-	-
<i>Participaciones</i>	-	-	-	-	-	-
Fondo General de Participaciones	-	-	-	-	-	-
Fondo de Fomento Municipal	-	-	-	-	-	-
Fondo de Fiscalización y Recaudación	-	-	-	-	-	-
Fondo de Compensación	-	-	-	-	-	-
Fondo de Extracción de Hidrocarburos	-	-	-	-	-	-
Impuesto Especial Sobre Producción y Servicios	-	-	-	-	-	-
0.136% de la Recaudación Federal Participable	-	-	-	-	-	-
3.17% Sobre Extracción de Petróleo	-	-	-	-	-	-
Gasolinas y Diésel	-	-	-	-	-	-
Fondo del Impuesto Sobre la Renta	-	-	-	-	-	-
Fondo de Estabilización de los Ingresos de las Ent. Fed.	-	-	-	-	-	-
<i>Incentivos Derivados de la Colaboración Fiscal</i>	-	-	-	-	-	-
Tenencia o Uso de Vehículos	-	-	-	-	-	-
Fondo de Compensación ISAN	-	-	-	-	-	-
Impuesto Sobre Automóviles Nuevos	-	-	-	-	-	-
Fondo de Compensación de Repecos-Intermedios	-	-	-	-	-	-
Otros Incentivos Económicos	-	-	-	-	-	-
<i>Transferencias y Asignaciones</i>	11,896,378	-	11,896,378	3,072,903	2,907,136	(8,989,242)
<i>Convenios</i>	-	-	-	-	-	-
Otros Convenios y Subsidios	-	-	-	-	-	-
<i>Otros Ingresos de Libre Disposición</i>	-	60,923	60,923	60,923	60,923	60,923
Participaciones en Ingresos Locales	-	-	-	-	-	-
Otros Ingresos de Libre Disposición	-	60,923	60,923	60,923	60,923	60,923
Total de Ingresos de libre Disposición	11, ,3	, ,3 2	21,3 0, 0	3,1 3,	2, ,	, ,3
Ingresos E cedentes de Ingresos de libre Disposición						
Transferencias Federales Etiquetadas						
<i>Aportaciones</i>	-	-	-	-	-	-
Fondo de Aport. para la Nómina Educativa y Gto. Op.	-	-	-	-	-	-
Fondo de Aportaciones para los Servicios de Salud	-	-	-	-	-	-
Fondo de Aportaciones para la Infraestructura Social	-	-	-	-	-	-
Fondo de Aport. para el Fortalecimiento de los Municipios y de las Demarcaciones Territoriales del Distrito Federal	-	-	-	-	-	-
Fondo de Aportaciones Múltiples	-	-	-	-	-	-
Fondo de Aport. para la Educación Tec. y de Adultos	-	-	-	-	-	-
Fondo de Aportaciones para la Seguridad Pública de los Estados y del Distrito Federal	-	-	-	-	-	-
Fondo de Aportaciones para el Fortalecimiento de las Entidades Federativas	-	-	-	-	-	-
<i>Convenios</i>	-	-	-	-	-	-
Convenios de Protección Social en Salud	-	-	-	-	-	-
Convenios de Descentralización	-	-	-	-	-	-
Convenios de Reasignación	-	-	-	-	-	-
Otros Convenios y Subsidios	-	-	-	-	-	-
<i>Fondos Distintos de Aportaciones</i>	-	-	-	-	-	-
Fondo para Entidades Federativas y Municipios Productores de Hidrocarburos	-	-	-	-	-	-
Fondo Minero	-	-	-	-	-	-
<i>Transferencias, Asignaciones, Subsidios y Subvenciones, y Pensiones y Jubilaciones</i>	-	-	-	-	-	-
<i>Otras Transferencias Federales Etiquetadas</i>	-	-	-	-	-	-
Total de Transferencias Federales Etiquetadas						
Ingresos Derivados de Financiamientos						
<i>Ingresos Derivados de Financiamientos</i>	-	-	-	-	-	-
Total de Ingresos	11, ,3	, ,3 2	21,3 0, 0	3,1 3,	2, ,	, ,3
Datos Informativos						
1. Ingresos Derivados de Financiamientos con Fuente de Pago de Ingresos de Libre Disposición	-	-	-	-	-	-
2. Ingresos Derivados de Financiamientos con Fuente de Pago de Transferencias Federales Etiquetadas	-	-	-	-	-	-
3. Ingresos Derivados de Financiamientos	-	-	-	-	-	-

Cifras en Pesos

Concepto	Egresos					Subejercicio	
	Aprobado	Ampliaciones Reducciones	Modificado		Devengado		Pagado
	1	2	3	1 2			
Servicios Personales	10,000		10,000		1,233	1,233	13,300
Remuneraciones al Personal de Carácter Permanente	4,241,000	-	4,241,000		1,006,547	1,006,547	3,234,453
Remuneraciones al Personal de Carácter Transitorio	1,783,068	-	1,783,068		439,885	439,885	1,343,183
Remuneraciones Adicionales y Especiales	1,154,336	-	1,154,336		2,468	2,468	1,151,868
Seguridad Social	488,681	-	488,681		22,670	22,670	466,011
Otras Prestaciones Sociales y Económicas	1,143,803	-	1,143,803		200,779	200,779	943,024
Previsiones	-	-	-		-	-	-
Pago de Estímulos a Servidores Públicos	-	-	-		-	-	-
Materiales y Suministros	3,000	1	1,300	1		202	1,221
Materiales de Admón., Emisión de Doctos. y Artículos Oficiales	196,000	149,521	345,521		23,994	23,994	321,527
Alimentos y Utensilios	42,000	17,150	59,150		6,588	6,588	52,562
Materias Primas y Materiales de Producción y Comercialización	-	-	-		-	-	-
Materiales y Artículos de Construcción y de Reparación	63,000	655,949	718,949		1,985	1,985	716,964
Productos Químicos, Farmacéuticos y de Laboratorio	5,000	-	5,000		381	381	4,619
Combustibles, Lubricantes y Aditivos	120,000	-	120,000		30,647	21,020	89,353
Vestuario, Blancos, Prendas de Protección y Artículos Deportivos	-	-	-		-	-	-
Materiales y Suministros Para Seguridad	-	-	-		-	-	-
Herramientas, Refacciones y Accesorios Menores	57,000	43,221	100,221		3,061	3,061	97,160
Servicios Generales	1,033	2,100	1,033	33	202	03	3,010
Servicios Básicos	628,668	4,000	632,668		112,243	112,243	520,425
Servicios de Arrendamiento	15,000	166,242	181,242		127,994	127,994	53,248
Servicios Profesionales, Científicos, Técnicos y Otros Servicios	647,600	3,295,470	3,943,070		514,309	514,309	3,428,761
Servicios Financieros, Bancarios y Comerciales	158,800	2,000	160,800		12,439	12,439	148,361
Servicios de Instalación, Reparación, Mantto. y Conservación	108,657	619,486	728,143		12,622	12,622	715,521
Servicios de Comunicación Social y Publicidad	-	295,624	295,624		-	-	295,624
Servicios de Traslado y Viáticos	41,257	30,000	71,257		3,080	3,080	68,177
Servicios Oficiales	-	26,000	26,000		-	-	26,000
Otros Servicios Generales	148,651	3,278	151,929		37,938	27,047	113,991
Transferencias, Asignaciones, subsidios y otras Ayudas	3,000	2,022	1,000	33	103	103	1,000
Transferencias Internas y Asignaciones al Sector Público	-	-	-		-	-	-
Transferencias al Resto del Sector Público	-	-	-		-	-	-
Subsidios y Subvenciones	-	-	-		-	-	-
Ayudas Sociales	80,000	4,065,022	4,145,022		-	-	4,145,022
Pensiones y Jubilaciones	773,857	-	773,857		104,793	104,793	669,064
Transferencias a Fideicomisos, Mandatos y Otros Análogos	-	-	-		-	-	-
Transferencias a la Seguridad Social	-	-	-		-	-	-
Donativos	-	-	-		-	-	-
Transferencias al Exterior	-	-	-		-	-	-
Bienes Muebles, Inmuebles e Intangibles		121,300	121,300				121,300
Mobiliario y Equipo de Administración	-	103,403	103,403		-	-	103,403
Mobiliario y Equipo Educativo y Recreativo	-	10,201	10,201		-	-	10,201
Equipo e Instrumental Médico y de Laboratorio	-	-	-		-	-	-
Vehículos y Equipo de Transporte	-	-	-		-	-	-
Equipo de Defensa y Seguridad	-	-	-		-	-	-
Maquinaria, Otros Equipos y Herramientas	-	7,795	7,795		-	-	7,795
Activos Biológicos	-	-	-		-	-	-
Bienes Inmuebles	-	-	-		-	-	-
Activos Intangibles	-	-	-		-	-	-
Inversión Pública							
Obra Pública en Bienes de Dominio Público	-	-	-		-	-	-
Obra Pública en Bienes Propios	-	-	-		-	-	-
Proyectos Productivos y Acciones de Fomento	-	-	-		-	-	-
Inversiones Financieras y otras Provisiones							
Inversiones Para el Fomento de Actividades Productivas	-	-	-		-	-	-
Acciones y Participaciones de Capital	-	-	-		-	-	-
Compra de Títulos y Valores	-	-	-		-	-	-
Concesión de Préstamos	-	-	-		-	-	-
Inversiones en Fideicomisos, Mandatos y Otros Análogos	-	-	-		-	-	-
Otras Inversiones Financieras	-	-	-		-	-	-
Provisiones para Contingencias y Otras Erogaciones Especiales	-	-	-		-	-	-
Participaciones y Aportaciones							
Participaciones	-	-	-		-	-	-
Aportaciones	-	-	-		-	-	-
Convenios	-	-	-		-	-	-
Deuda Pública							
Amortización de la Deuda Pública	-	-	-		-	-	-
Intereses de la Deuda Pública	-	-	-		-	-	-
Comisiones de la Deuda Pública	-	-	-		-	-	-
Gastos de la Deuda Pública	-	-	-		-	-	-
Costo por Coberturas	-	-	-		-	-	-
Apoyos Financieros	-	-	-		-	-	-
Adeudos de Ejercicios Fiscales Anteriores (Adefas)	-	-	-		-	-	-
Total del Gasto	11,033	2,100	21,300	33	2,202	2,003	1,231

Concepto	Egresos					Ejercicio
	Aprobado	Ampliaciones Reducciones	Modificado	Devengado	Pagado	
Costo No Etiquetado	11, 3	3 2	21,3 0, 0	2, , 23	2, 3, 0	1, 2, 31
Servicios Personales	8,810,888	-	8,810,888	1,672,349	1,672,349	7,138,539
Remuneraciones al Personal de Carácter Permanente	4,241,000	-	4,241,000	1,006,547	1,006,547	3,234,453
Remuneraciones al Personal de Carácter Transitorio	1,783,068	-	1,783,068	439,885	439,885	1,343,183
Remuneraciones Adicionales y Especiales	1,154,336	-	1,154,336	2,468	2,468	1,151,868
Seguridad Social	488,681	-	488,681	22,670	22,670	466,011
Otras Prestaciones Sociales y Económicas	1,143,803	-	1,143,803	200,779	200,779	943,024
Previsiones	-	-	-	-	-	-
Pago de Estímulos a Servidores Públicos	-	-	-	-	-	-
Materiales y Suministros	483,000	865,841	1,348,841	66,656	57,029	1,282,185
Materiales de Admón., Emisión de Doctos. y Art. Oficiales	196,000	149,521	345,521	23,994	23,994	321,527
Alimentos y Utensilios	42,000	17,150	59,150	6,588	6,588	52,562
Materias Primas y Materiales de Prod. y Comercialización	-	-	-	-	-	-
Materiales y Artículos de Construcción y de Reparación	63,000	655,949	718,949	1,985	1,985	716,964
Productos Químicos, Farmacéuticos y de Laboratorio	5,000	-	5,000	381	381	4,619
Combustibles, Lubricantes y Aditivos	120,000	-	120,000	30,647	21,020	89,353
Vestuario, Blancos, Prendas de Protección y Art. Deportivos	-	-	-	-	-	-
Materiales y Suministros Para Seguridad	-	-	-	-	-	-
Herramientas, Refacciones y Accesorios Menores	57,000	43,221	100,221	3,061	3,061	97,160
Servicios Generales	1,748,633	4,442,100	6,190,733	820,625	809,734	5,370,108
Servicios Básicos	628,668	4,000	632,668	112,243	112,243	520,425
Servicios de Arrendamiento	15,000	166,242	181,242	127,994	127,994	53,248
Servicios Profesionales, Científicos, Técnicos y Otros Serv.	647,600	3,295,470	3,943,070	514,309	514,309	3,428,761
Servicios Financieros, Bancarios y Comerciales	158,800	2,000	160,800	12,439	12,439	148,361
Servicios de Instalación, Reparación, Mantto. y Conservación	108,657	619,486	728,143	12,622	12,622	715,521
Servicios de Comunicación Social y Publicidad	-	295,624	295,624	-	-	295,624
Servicios de Traslado y Viáticos	41,257	30,000	71,257	3,080	3,080	68,177
Servicios Oficiales	-	26,000	26,000	-	-	26,000
Otros Servicios Generales	148,651	3,278	151,929	37,938	27,047	113,991
Transferencias, Asignaciones, Subsidios y Otras Ayudas	853,857	4,065,022	4,918,879	104,793	104,793	4,814,086
Transferencias Internas y Asignaciones al Sector Público	-	-	-	-	-	-
Transferencias al Resto del Sector Público	-	-	-	-	-	-
Subsidios y Subvenciones	-	-	-	-	-	-
Ayudas Sociales	80,000	4,065,022	4,145,022	-	-	4,145,022
Pensiones y Jubilaciones	773,857	-	773,857	104,793	104,793	669,064
Transferencias a Fideicomisos, Mandatos y Otros Análogos	-	-	-	-	-	-
Transferencias a la Seguridad Social	-	-	-	-	-	-
Donativos	-	-	-	-	-	-
Transferencias al Exterior	-	-	-	-	-	-
Bienes Muebles, Inmuebles e Intangibles	-	121,399	121,399	-	-	121,399
Mobiliario y Equipo de Administración	-	103,403	103,403	-	-	103,403
Mobiliario y Equipo Educativo y Recreativo	-	10,201	10,201	-	-	10,201
Equipo e Instrumental Médico y de Laboratorio	-	-	-	-	-	-
Vehículos y Equipo de Transporte	-	-	-	-	-	-
Equipo de Defensa y Seguridad	-	-	-	-	-	-
Maquinaria, Otros Equipos y Herramientas	-	7,795	7,795	-	-	7,795
Activos Biológicos	-	-	-	-	-	-
Bienes Inmuebles	-	-	-	-	-	-
Activos Intangibles	-	-	-	-	-	-
Inversión Pública	-	-	-	-	-	-
Obra Pública en Bienes de Dominio Público	-	-	-	-	-	-
Obra Pública en Bienes Propios	-	-	-	-	-	-
Proyectos Productivos y Acciones de Fomento	-	-	-	-	-	-
Inversiones Financieras y Otras Provisiones	-	-	-	-	-	-
Inversiones Para el Fomento de Actividades Productivas	-	-	-	-	-	-
Acciones y Participaciones de Capital	-	-	-	-	-	-
Compra de Títulos y Valores	-	-	-	-	-	-
Concesión de Préstamos	-	-	-	-	-	-
Inversiones en Fideicomisos, Mandatos y Otros Análogos	-	-	-	-	-	-
Fideicomiso de Desastres Naturales (Informativo)	-	-	-	-	-	-
Otras Inversiones Financieras	-	-	-	-	-	-
Provisiones para Contingencias y Otras Erogaciones Especiales	-	-	-	-	-	-
Participaciones y Aportaciones	-	-	-	-	-	-
Participaciones	-	-	-	-	-	-
Aportaciones	-	-	-	-	-	-
Convenios	-	-	-	-	-	-
Deuda Pública	-	-	-	-	-	-
Amortización de la Deuda Pública	-	-	-	-	-	-
Intereses de la Deuda Pública	-	-	-	-	-	-
Comisiones de la Deuda Pública	-	-	-	-	-	-
Gastos de la Deuda Pública	-	-	-	-	-	-
Costo por Coberturas	-	-	-	-	-	-
Apoyos Financieros	-	-	-	-	-	-
Adeudos de Ejercicios Fiscales Anteriores (Adefas)	-	-	-	-	-	-

Concepto	Egresos					
	Aprobado	Ampliaciones Reducciones	Modificado	Devengado	Pagado	Cometerio
Asignado Etiquetado						
Servicios Personales						
Remuneraciones al Personal de Carácter Permanente	-	-	-	-	-	-
Remuneraciones al Personal de Carácter Transitorio	-	-	-	-	-	-
Remuneraciones Adicionales y Especiales	-	-	-	-	-	-
Seguridad Social	-	-	-	-	-	-
Otras Prestaciones Sociales y Económicas	-	-	-	-	-	-
Previsiones	-	-	-	-	-	-
Pago de Estímulos a Servidores Públicos	-	-	-	-	-	-
Materiales y Suministros						
Materiales de Admón., Emisión de Doctos. y Art. Oficiales	-	-	-	-	-	-
Alimentos y Utensilios	-	-	-	-	-	-
Materias Primas y Materiales de Prod. y Comercialización	-	-	-	-	-	-
Materiales y Artículos de Construcción y de Reparación	-	-	-	-	-	-
Productos Químicos, Farmacéuticos y de Laboratorio	-	-	-	-	-	-
Combustibles, Lubricantes y Aditivos	-	-	-	-	-	-
Vestuario, Blancos, Prendas de Protección y Art. Deportivos	-	-	-	-	-	-
Materiales y Suministros Para Seguridad	-	-	-	-	-	-
Herramientas, Refacciones y Accesorios Menores	-	-	-	-	-	-
Servicios Generales						
Servicios Básicos	-	-	-	-	-	-
Servicios de Arrendamiento	-	-	-	-	-	-
Servicios Profesionales, Científicos, Técnicos y Otros Serv.	-	-	-	-	-	-
Servicios Financieros, Bancarios y Comerciales	-	-	-	-	-	-
Servicios de Instalación, Reparación, Mantto. y Conservación	-	-	-	-	-	-
Servicios de Comunicación Social y Publicidad	-	-	-	-	-	-
Servicios de Traslado y Viáticos	-	-	-	-	-	-
Servicios Oficiales	-	-	-	-	-	-
Otros Servicios Generales	-	-	-	-	-	-
Transferencias, Asignaciones, Subsidios y Otras Ayudas						
Transferencias Internas y Asignaciones al Sector Público	-	-	-	-	-	-
Transferencias al Resto del Sector Público	-	-	-	-	-	-
Subsidios y Subvenciones	-	-	-	-	-	-
Ayudas Sociales	-	-	-	-	-	-
Pensiones y Jubilaciones	-	-	-	-	-	-
Transferencias a Fideicomisos, Mandatos y Otros Análogos	-	-	-	-	-	-
Transferencias a la Seguridad Social	-	-	-	-	-	-
Donativos	-	-	-	-	-	-
Transferencias al Exterior	-	-	-	-	-	-
Bienes Muebles, Inmuebles e Intangibles						
Mobiliario y Equipo de Administración	-	-	-	-	-	-
Mobiliario y Equipo Educativo y Recreativo	-	-	-	-	-	-
Equipo e Instrumental Médico y de Laboratorio	-	-	-	-	-	-
Vehículos y Equipo de Transporte	-	-	-	-	-	-
Equipo de Defensa y Seguridad	-	-	-	-	-	-
Maquinaria, Otros Equipos y Herramientas	-	-	-	-	-	-
Activos Biológicos	-	-	-	-	-	-
Bienes Inmuebles	-	-	-	-	-	-
Activos Intangibles	-	-	-	-	-	-
Inversión Pública						
Obra Pública en Bienes de Dominio Público	-	-	-	-	-	-
Obra Pública en Bienes Propios	-	-	-	-	-	-
Proyectos Productivos y Acciones de Fomento	-	-	-	-	-	-
Inversiones Financieras y Otras Provisiones						
Inversiones Para el Fomento de Actividades Productivas	-	-	-	-	-	-
Acciones y Participaciones de Capital	-	-	-	-	-	-
Compra de Títulos y Valores	-	-	-	-	-	-
Concesión de Préstamos	-	-	-	-	-	-
Inversiones en Fideicomisos, Mandatos y Otros Análogos	-	-	-	-	-	-
Fideicomiso de Desastres Naturales (Informativo)	-	-	-	-	-	-
Otras Inversiones Financieras	-	-	-	-	-	-
Provisiones para Contingencias y Otras Erogaciones Especiales	-	-	-	-	-	-
Participaciones y Aportaciones						
Participaciones	-	-	-	-	-	-
Aportaciones	-	-	-	-	-	-
Convenios	-	-	-	-	-	-
Deuda Pública						
Amortización de la Deuda Pública	-	-	-	-	-	-
Intereses de la Deuda Pública	-	-	-	-	-	-
Comisiones de la Deuda Pública	-	-	-	-	-	-
Gastos de la Deuda Pública	-	-	-	-	-	-
Costo por Coberturas	-	-	-	-	-	-
Apoyos Financieros	-	-	-	-	-	-
Adeudos de Ejercicios Fiscales Anteriores (Adefas)	-	-	-	-	-	-
Total de Egresos	11, 3	, 3 2	21,3 0, 0	2, , 23	2, 3, 0	1 , 2 ,31

Concepto	Egresos					Ubejercicio	
	Aprobado	Ampliaciones Reducciones	Modificado		Devengado		Pagado
	1	2	3	1 2			
Jefatura de la Oficina de la Gobernatura del Estado	-	-	-	-	-	-	-
Secretaría de Gobierno	-	-	-	-	-	-	-
Secretaría de Hacienda	-	-	-	-	-	-	-
Secretaría de Desarrollo Económico y del Trabajo	-	-	-	-	-	-	-
Secretaría de Desarrollo Agropecuario	-	-	-	-	-	-	-
Secretaría de Obras Públicas	-	-	-	-	-	-	-
Secretaría de Educación	-	-	-	-	-	-	-
Secretaría de Salud	-	-	-	-	-	-	-
Secretaría de Administración	-	-	-	-	-	-	-
Secretaría de la Contraloría	-	-	-	-	-	-	-
Secretaría de Turismo y Cultura	-	-	-	-	-	-	-
Secretaría de Desarrollo Social	-	-	-	-	-	-	-
Secretaría de Desarrollo Sustentable	-	-	-	-	-	-	-
Secretaría de Movilidad y Transporte	-	-	-	-	-	-	-
Comisión Estatal de Seguridad Pública	-	-	-	-	-	-	-
Consejería Jurídica	-	-	-	-	-	-	-
Gastos Institucionales	-	-	-	-	-	-	-
Total del año							

Consejo de Ciencia y Tecnología del Estado de Morelos
Estado Analítico del Ejercicio del Presupuesto de Egresos
Clasificación Administrativa
Del 1 de enero al 31 de marzo de 2022

Concepto	Egresos					Ubejercicio	
	Aprobado	Ampliaciones Reducciones	Modificado		Devengado		Pagado
	1	2	3	1 2			
Poder Ejecutivo	-	-	-	-	-	-	-
Poder Legislativo	-	-	-	-	-	-	-
Poder Judicial	-	-	-	-	-	-	-
Organismos Autónomos	-	-	-	-	-	-	-
Poder Ejecutivo de los Municipios	-	-	-	-	-	-	-
Total del año							

Sector Paraestatal del Gobierno del Estado de Morelos
Estado Analítico del Ejercicio del Presupuesto de Egresos
Clasificación Administrativa
Del 1 de enero al 31 de marzo de 2022

Concepto	Egresos					Ubejercicio	
	Aprobado	Ampliaciones Reducciones	Modificado		Devengado		Pagado
	1	2	3	1 2			
Entidades Paraestatales y Fideicomisos No Empresariales y No Financieros	11,896,378	9,494,362	21,390,740		2,664,423	2,643,905	18,726,317
Instituciones Públicas de la Seguridad Social	-	-	-	-	-	-	-
Entidades Paraestatales Empresariales No Financieras con Participación Estatal Mayoritaria	-	-	-	-	-	-	-
Fideicomisos Empresariales No Financieros con Participación Estatal Mayoritaria	-	-	-	-	-	-	-
Entidades Paraestatales Empresariales Financieras Monetarias con Participación Estatal Mayoritaria	-	-	-	-	-	-	-
Entidades Paraestatales Empresariales Financieras No Monetarias con Participación Estatal Mayoritaria	-	-	-	-	-	-	-
Fideicomisos Financieros Públicos con Participación Estatal Mayoritaria	-	-	-	-	-	-	-
Total del año	11,896,378	9,494,362	21,390,740		2,664,423	2,643,905	18,726,317

Concepto	Egresos					ubejercicio
	Aprobado	Ampliaciones Reducciones	Modificado	Devengado	Pagado	
asto No Etiquetado	11, ,3	, ,3 2	21,3 0, 0	2, , 23	2, 3, 0	1 , 2 ,31
Jefatura de la Oficina de la Gubernatura del Estado	-	-	-	-	-	-
Secretaría de Gobierno	-	-	-	-	-	-
Secretaría de Hacienda	-	-	-	-	-	-
Secretaría de Desarrollo Económico y del Trabajo	-	-	-	-	-	-
Secretaría de Desarrollo Agropecuario	-	-	-	-	-	-
Secretaría de Obras Públicas	-	-	-	-	-	-
Secretaría de Educación	-	-	-	-	-	-
Secretaría de Salud	-	-	-	-	-	-
Secretaría de Administración	-	-	-	-	-	-
Secretaría de la Contraloría	-	-	-	-	-	-
Secretaría de Turismo y Cultura	-	-	-	-	-	-
Secretaría de Desarrollo Social	-	-	-	-	-	-
Secretaría de Desarrollo Sustentable	-	-	-	-	-	-
Secretaría de Movilidad y Transporte	-	-	-	-	-	-
Comisión Estatal de Seguridad Pública	-	-	-	-	-	-
Consejería Jurídica	-	-	-	-	-	-
Gastos Institucionales	-	-	-	-	-	-
Poder Legislativo	-	-	-	-	-	-
Poder Judicial	-	-	-	-	-	-
Organismos Autónomos	-	-	-	-	-	-
Entidades Paraestatales y Fideicomisos No Empresariales y No Financieros	11,896,378	9,494,362	21,390,740	2,664,423	2,643,905	18,726,317
Entidades Paraestatales Empresariales No Financieras con Participación Estatal Mayoritaria	-	-	-	-	-	-
Poder Ejecutivo de los Municipios	-	-	-	-	-	-
asto Etiquetado	-	-	-	-	-	-
Jefatura de la Oficina de la Gubernatura del Estado	-	-	-	-	-	-
Secretaría de Gobierno	-	-	-	-	-	-
Secretaría de Hacienda	-	-	-	-	-	-
Secretaría de Desarrollo Económico y del Trabajo	-	-	-	-	-	-
Secretaría de Desarrollo Agropecuario	-	-	-	-	-	-
Secretaría de Obras Públicas	-	-	-	-	-	-
Secretaría de Educación	-	-	-	-	-	-
Secretaría de Salud	-	-	-	-	-	-
Secretaría de Administración	-	-	-	-	-	-
Secretaría de la Contraloría	-	-	-	-	-	-
Secretaría de Turismo y Cultura	-	-	-	-	-	-
Secretaría de Desarrollo Social	-	-	-	-	-	-
Secretaría de Desarrollo Sustentable	-	-	-	-	-	-
Secretaría de Movilidad y Transporte	-	-	-	-	-	-
Comisión Estatal de Seguridad Pública	-	-	-	-	-	-
Consejería Jurídica	-	-	-	-	-	-
Gastos Institucionales	-	-	-	-	-	-
Poder Legislativo	-	-	-	-	-	-
Poder Judicial	-	-	-	-	-	-
Organismos Autónomos	-	-	-	-	-	-
Entidades Paraestatales y Fideicomisos No Empresariales y No Financieros	-	-	-	-	-	-
Entidades Paraestatales Empresariales No Financieras con Participación Estatal Mayoritaria	-	-	-	-	-	-
Poder Ejecutivo de los Municipios	-	-	-	-	-	-
Total de Egresos	11, ,3	, ,3 2	21,3 0, 0	2, , 23	2, 3, 0	1 , 2 ,31

Concepto	Egresos					Ubejercicio
	Aprobado	Ampliaciones Reducciones	Modificado	Devengado	Pagado	
	1	2	3 1 2			
Gobierno						
Legislación	-	-	-	-	-	-
Justicia	-	-	-	-	-	-
Coordinación de la Política de Gobierno	-	-	-	-	-	-
Relaciones Exteriores	-	-	-	-	-	-
Asuntos Financieros y Hacendarios	-	-	-	-	-	-
Seguridad Nacional	-	-	-	-	-	-
Asuntos de Orden Público y de Seguridad Interior	-	-	-	-	-	-
Otros Servicios Generales	-	-	-	-	-	-
Desarrollo Social						
Protección Ambiental	-	-	-	-	-	-
Vivienda y Servicios a la Comunidad	-	-	-	-	-	-
Salud	-	-	-	-	-	-
Recreación, Cultura y Otras Manifestaciones Sociales	-	-	-	-	-	-
Educación	-	-	-	-	-	-
Protección Social	-	-	-	-	-	-
Otros Asuntos Sociales	-	-	-	-	-	-
Desarrollo Económico	11, 3	, 3 2	21,3 0, 0	2, , 23	2, 3, 0	1 , 2 ,31
Asuntos Económicos, Comerciales y Laborales en General	-	-	-	-	-	-
Agropecuaria, Silvicultura, Pesca y Caza	-	-	-	-	-	-
Combustibles y Energía	-	-	-	-	-	-
Minería, Manufacturas y Construcción	-	-	-	-	-	-
Transporte	-	-	-	-	-	-
Comunicaciones	-	-	-	-	-	-
Turismo	-	-	-	-	-	-
Ciencia, Tecnología e Innovación	11,896,378	9,494,362	21,390,740	2,664,423	2,643,905	18,726,317
Otras Industrias y Otros Asuntos Económicos	-	-	-	-	-	-
Asignaciones no Clasificadas en Funciones Anteriores						
Transacciones de la Deuda Pública / Costo Financiero de la Deuda	-	-	-	-	-	-
Transferencias, Participaciones y Aportaciones entre Diferentes Niveles y Ordenes de Gobierno	-	-	-	-	-	-
Saneamiento del Sistema Financiero	-	-	-	-	-	-
Adeudos de Ejercicios Fiscales Anteriores	-	-	-	-	-	-
Total del ejercicio	11, 3	, 3 2	21,3 0, 0	2, , 23	2, 3, 0	1 , 2 ,31

Concepto	Egresos					ubejercicio
	Aprobado	Ampliaciones Reducciones	Modificado	Devengado	Pagado	
asto No Etiquetado	11, , 3	, , 3 2	21,3 0, 0	2, , 23	2, 3, 0	1 , 2 , 31
Gobierno						
Legislación	-	-	-	-	-	-
Justicia	-	-	-	-	-	-
Coordinación de la Política de Gobierno	-	-	-	-	-	-
Relaciones Exteriores	-	-	-	-	-	-
Asuntos Financieros y Hacendarios	-	-	-	-	-	-
Seguridad Nacional	-	-	-	-	-	-
Asuntos de Orden Público y de Seguridad Interior	-	-	-	-	-	-
Otros Servicios Generales	-	-	-	-	-	-
Desarrollo Social						
Protección Ambiental	-	-	-	-	-	-
Vivienda y Servicios a la Comunidad	-	-	-	-	-	-
Salud	-	-	-	-	-	-
Recreación, Cultura y Otras Manifestaciones Sociales	-	-	-	-	-	-
Educación	-	-	-	-	-	-
Protección Social	-	-	-	-	-	-
Otros Asuntos Sociales	-	-	-	-	-	-
Desarrollo Económico	11,896,378	9,494,362	21,390,740	2,664,423	2,643,905	18,726,317
Asuntos Económicos, Comerciales y Laborales en Gral.	-	-	-	-	-	-
Agropecuaria, Silvicultura, Pesca y Caza	-	-	-	-	-	-
Combustibles y Energía	-	-	-	-	-	-
Minería, Manufacturas y Construcción	-	-	-	-	-	-
Transporte	-	-	-	-	-	-
Comunicaciones	-	-	-	-	-	-
Turismo	-	-	-	-	-	-
Ciencia, Tecnología e Innovación	11,896,378	9,494,362	21,390,740	2,664,423	2,643,905	18,726,317
Otras Industrias y Otros Asuntos Económicos	-	-	-	-	-	-
Otras no Clasificadas en Funciones Anteriores						
Transacciones de la Deuda Pública / Costo Financiero de la Deuda	-	-	-	-	-	-
Transferencias, Participaciones y Aportaciones entre Diferentes Niveles y Ordenes de Gobierno	-	-	-	-	-	-
Saneamiento del Sistema Financiero	-	-	-	-	-	-
Adeudos de Ejercicios Fiscales Anteriores	-	-	-	-	-	-
asto Etiquetado						
Gobierno						
Legislación	-	-	-	-	-	-
Justicia	-	-	-	-	-	-
Coordinación de la Política de Gobierno	-	-	-	-	-	-
Relaciones Exteriores	-	-	-	-	-	-
Asuntos Financieros y Hacendarios	-	-	-	-	-	-
Seguridad Nacional	-	-	-	-	-	-
Asuntos de Orden Público y de Seguridad Interior	-	-	-	-	-	-
Otros Servicios Generales	-	-	-	-	-	-
Desarrollo Social						
Protección Ambiental	-	-	-	-	-	-
Vivienda y Servicios a la Comunidad	-	-	-	-	-	-
Salud	-	-	-	-	-	-
Recreación, Cultura y Otras Manifestaciones Sociales	-	-	-	-	-	-
Educación	-	-	-	-	-	-
Protección Social	-	-	-	-	-	-
Otros Asuntos Sociales	-	-	-	-	-	-
Desarrollo Económico						
Asuntos Económicos, Comerciales y Laborales en Gral.	-	-	-	-	-	-
Agropecuaria, Silvicultura, Pesca y Caza	-	-	-	-	-	-
Combustibles y Energía	-	-	-	-	-	-
Minería, Manufacturas y Construcción	-	-	-	-	-	-
Transporte	-	-	-	-	-	-
Comunicaciones	-	-	-	-	-	-
Turismo	-	-	-	-	-	-
Ciencia, Tecnología e Innovación	-	-	-	-	-	-
Otras Industrias y Otros Asuntos Económicos	-	-	-	-	-	-
Otras no Clasificadas en Funciones Anteriores						
Transacciones de la Deuda Pública / Costo Financiero de la Deuda	-	-	-	-	-	-
Transferencias, Participaciones y Aportaciones entre Diferentes Niveles y Ordenes de Gobierno	-	-	-	-	-	-
Saneamiento del Sistema Financiero	-	-	-	-	-	-
Adeudos de Ejercicios Fiscales Anteriores	-	-	-	-	-	-
Total del Egresos	11, , 3	, , 3 2	21,3 0, 0	2, , 23	2, 3, 0	1 , 2 , 31

Concepto	Egresos					ubejercicio
	Aprobado	Ampliaciones Reducciones	Modificado	Devengado	Pagado	
asto No Etiquetado	, 10,	-	, 10,	1, 2,3	1, 2,3	,13 , 3
<i>Personal Administrativo y de Servicio Público</i>		-	-	-	-	-
<i>Magisterio</i>		-	-	-	-	-
<i>Servicios de Salud</i>	8,810,888	-	8,810,888	1,672,349	1,672,348	7,138,539
Personal Administrativo	8,810,888	-	8,810,888	1,672,349	1,672,348	7,138,539
Personal Médico, Paramédico y afín	-	-	-	-	-	-
<i>Seguridad Pública</i>		-	-	-	-	-
<i>Gastos Asociados a la Implementación de Nuevas Leyes Fed. o Reformas a las Mismas</i>		-	-	-	-	-
Nombre del Programa o Ley 1	-	-	-	-	-	-
Nombre del Programa o Ley 2	-	-	-	-	-	-
<i>Sentencias Laborales Definitivas</i>		-	-	-	-	-
asto Etiquetado						
<i>Personal Administrativo y de Servicio Público</i>		-	-	-	-	-
<i>Magisterio</i>		-	-	-	-	-
<i>Servicios de Salud</i>		-	-	-	-	-
Personal Administrativo		-	-	-	-	-
Personal Médico, Paramédico y afín		-	-	-	-	-
<i>Seguridad Pública</i>		-	-	-	-	-
<i>Gastos Asociados a la Implementación de Nuevas Leyes Fed. o Reformas a las Mismas</i>		-	-	-	-	-
Nombre del Programa o Ley 1		-	-	-	-	-
Nombre del Programa o Ley 2		-	-	-	-	-
<i>Sentencias Laborales Definitivas</i>		-	-	-	-	-
Total del asto en servicios Personales	, 10,		, 10,	1, 2,3	1, 2,3	,13 , 3



Concepto	Egresos						Ejercicio		
	Aprobado		Ampliaciones Reducciones		Modificado			Devengado	Pagado
	1	2	3	1	2	3			
Gasto Corriente	11,122,521	9,372,963	20,495,484	2,559,629	2,539,111	17,935,855			
Gasto de Capital	-	121,399	121,399	-	-	121,399			
Amortización de la Deuda y Disminución de Pasivos	-	-	-	-	-	-			
Pensiones y Jubilaciones	773,857	-	773,857	104,794	104,794	669,063			
Participaciones	-	-	-	-	-	-			
Total del año	11,122,521	9,372,963	21,300,000	2,559,629	2,539,111	18,626,317	18,626,317		

CCyTEM
CONSEJO DE CIENCIA
Y TECNOLOGÍA DEL
ESTADO DE MORELOS

Información Programática

CUENTA PÚBLICA
CONSEJO DE CIENCIA Y TECNOLOGÍA
DEL ESTADO DE MORELOS
ENERO - MARZO

| 2022



MORELOS

Concepto	Egresos					ubejercicio
	Aprobado	Ampliaciones Reducciones	Modificado	Devengado	Pagado	
	1	2	3 1 2			
Programas						
Subsidios: Sector Social y Privado o Ent. Federativas y Municipios						
Sujetos a Reglas de Operación	-	-	-	-	-	-
Otros Subsidios	-	-	-	-	-	-
Desempeño de las Funciones	11, 3	, 3 2	21,3 0, 0	2, , 23	2, 3, 0	1 , 2 , 31
Prestación de Servicios Públicos	-	-	-	-	-	-
Provisión de Bienes Públicos	-	-	-	-	-	-
Planeación, Seguimiento y Evaluación de Políticas Públicas	-	-	-	-	-	-
Promoción y Fomento	-	-	-	-	-	-
Regulación y Supervisión	-	-	-	-	-	-
Funciones de las Fuerzas Armadas (Únicamente Gobierno Federal)	11,896,378	259,077	12,155,455	2,121,246	2,100,728	10,034,209
Específicos	-	-	-	-	-	-
Proyectos de Inversión	-	9,235,285	9,235,285	543,177	543,177	8,692,108
Administrativos y de Apoyo						
Apoyo al Proceso Presupuestario y para Mejorar la Eficiencia Institucional	-	-	-	-	-	-
Apoyo a la Función Pública y al Mejoramiento de la Gestión	-	-	-	-	-	-
Operaciones Ajenas	-	-	-	-	-	-
Compromisos						
Obligaciones de Cumplimiento de Resolución Jurisdiccional	-	-	-	-	-	-
Desastres Naturales	-	-	-	-	-	-
Obligaciones						
Pensiones y Jubilaciones	-	-	-	-	-	-
Aportaciones a la Seguridad Social	-	-	-	-	-	-
Aportaciones a Fondos de Estabilización	-	-	-	-	-	-
Aportaciones a Fondos de Inversión y Reestructura de Pensiones	-	-	-	-	-	-
Programas de Gasto Federalizado (Gobierno Federal)						
Gasto Federalizado	-	-	-	-	-	-
Participaciones a Entidades Federativas y Municipios						
Costo financiero, deuda o apoyos a deudores y ahorradores de la banca	-	-	-	-	-	-
Adeudos de ejercicios fiscales anteriores	-	-	-	-	-	-
Total del año	11, 3	, 3 2	21,3 0, 0	2, , 23	2, 3, 0	1 , 2 , 31



MORELOS

Concepto	Estimado Aprobado	Devengado	Recaudado Pagado
I Ingresos Presupuestarios	11, ,3	3,1 3,	2, ,
1. Ingresos del Gobierno de la Entidad Federativa	-	-	-
2. Ingresos del Sector Paraestatal	11,896,378	3,163,746	2,997,979
II Egresos Presupuestarios	11, ,3	2, , 23	2, 3, 0
3. Egresos del Gobierno de la Entidad Federativa	-	-	-
4. Egresos del Sector Paraestatal	11,896,378	2,664,423	2,643,905
III Balance Presupuestario oper vit o D ficit III I II		,323	3 ,0

Concepto	Estimado Aprobado	Devengado	Recaudado Pagado
III Balance presupuestario oper vit o D ficit	-	499,323	354,074
IV Intereses, Comisiones y astos de la Deuda	-	-	-
V Balance Primario oper vit o D ficit V III IV		,323	3 ,0

Concepto	Estimado Aprobado	Devengado	Recaudado Pagado
A Financiamiento	-	-	-
B Amortización de la deuda	-	-	-
C Financiamiento Neto			

INF RME DE PR RAMA PR ECT DE INVER I N

No	PR ECT	M NT A T RI AD	PERI D PARA E REC R ERCER	M NT REINTE RAD	M NT P R E ERCER
1	IMPEPAC-CEMITT / "FORTALECIMIENTO DEL ECOSISTEMA DE INNOVACIÓN EN MORELOS"	\$ 1,684,000.00	MAYO 2021-MAYO-2023	\$0.00	\$ 350,672.43
2	IMPEPAC. "PLAN INTEGRAL DE COMUNICACIÓN Y DIVULGACIÓN DE LA CIENCIA 2022"	\$ 1,140,466.24	FEBRERO-DICIEMBRE-2022	\$0.00	\$ 1,115,608.06
3	IMPEPAC-CEMITT / "INVERSIONES Y MARCAS"	\$ 1,895,000.00	JULIO 2021-JULIO-2024	\$0.00	\$ 1,359,203.07
4	IMPEPAC-CEMITT / "PROYECTO DE FORTALECIMIENTO DE INFRAESTRUCTURA DEL CEMITT"	\$ 1,413,000.00	FEBRERO-DICIEMBRE-2022	\$0.00	\$ 1,413,000.00
5	IMPEPAC-CEMOCC / "COMUNICACIÓN Y DIVULGACIÓN DE LA CIENCIA, TECNOLOGÍA E INNOVACIÓN MEDIANTE EL USO DE HERRAMIENTAS TECNOLÓGICAS PARA MORELOS"	\$ 291,624.00	FEBRERO-DICIEMBRE-2022	\$0.00	\$ 291,624.00
6	IMPEPAC-DIRECCIÓN GENERAL / "CONVOCATORIA DE INVESTIGACIÓN EN CIENCIA DE FRONTERA"	\$ 4,216,000.00	FEBRERO-DICIEMBRE-2022	\$0.00	\$ 4,161,999.99

Indicadores de Resultados

No Aplica

CCyTEM
CONSEJO DE CIENCIA
Y TECNOLOGÍA DEL
ESTADO DE MORELOS

Ane os

CUENTA PÚBLICA
CONSEJO DE CIENCIA Y TECNOLOGÍA
DEL ESTADO DE MORELOS
ENERO - MARZO

| 2022

Relación de esquemas bursátiles y de coberturas financieras

No Aplica




MORELOS

Coordinación Estatal de Protección Civil Morelos

CUENTA PÚBLICA CONSOLIDADA
ENTIDADES PARAESTATALES
ENERO - MARZO

2022



PROTECCIÓN CIVIL
MORELOS

Introducción

CUENTA PÚBLICA
COORDINACIÓN ESTATAL DE PROTECCIÓN CIVIL MORELOS
ENERO - MARZO

2022

COORDINACIÓN ESTATAL DE PROTECCIÓN CIVIL MORELOS

Los Estados Financieros y sus notas que aquí se presentan tienen como objetivo proveer información financiera a los usuarios generales de la entidad, contiene los aspectos económicos y financieros del Organismo.

El objetivo del presente documento es la revelación del contexto y de los aspectos económicos-financieros más relevantes que influyeron en las decisiones del período, y que deberán ser considerados en la elaboración de los estados financieros para la mayor comprensión de los mismos y sus particularidades.

De esta manera, se informa y explica la respuesta del gobierno a las condiciones relacionadas con la información financiera de cada período de gestión; además, de exponer aquellas políticas que podrían afectar la toma de decisiones en períodos posteriores.

El ente al ser un organismo descentralizado cuenta con recursos y personalidad jurídica propia, los principales recursos con los que opera en este periodo son derivados del Presupuesto asignado según el Presupuesto de Egresos del Gobierno del Estado de Morelos para el ejercicio fiscal del primero de enero al 31 de diciembre de 2022.

Con fecha 28 de septiembre de 2012 se publicó, en el Periódico Oficial “Tierra y Libertad” número 5030, la Ley Orgánica de la Administración Pública del Estado de Morelos, ordenamiento legal que prevé dentro de la organización de la Administración Pública del Estado de Morelos, las Entidades de la Administración Pública Paraestatal compuesta entre otros por los Organismos Públicos Descentralizados, siendo que, por disposición expresa del Artículo Tercero Transitorio de la Ley antes referida, se derogan todas las demás disposiciones legales que se opongan a lo establecido en la propia Ley Orgánica de la Administración Pública del Estado de Morelos.

Ahora bien, los Organismo Públicos Descentralizados son, conforme a dicha Ley, Entidades creadas por ley o decreto del Congreso del Estado dotadas con personalidad jurídica, patrimonio propio y autonomía jerárquica respecto de la Administración Pública Central, pero están sectorizados a la Dependencia o Entidad que se establezca por acuerdo del titular del Poder Ejecutivo, a efecto de ejercer su coordinación, cualquiera que sea la estructura legal que adopten.

En virtud de ello, con fecha 16 de enero del 2018, se publicó en el Periódico Oficial “Tierra y Libertad” número 5569, Ley Estatal de Protección Civil de Morelos.

En dicha Ley se establece que la Coordinación Estatal es un Organismo Público Descentralizado de la Administración Pública, con personalidad jurídica y patrimonio propios, así como con autonomía técnica, ejecutiva, administrativa, presupuestal y de gestión, para la consecución de su objeto, la realización de sus funciones y la emisión de los actos de autoridad que conforme a la normativa correspondan, teniendo su sede en la ciudad de Cuernavaca, Morelos, sectorizado a la Secretaría de Gobierno del Estado de Morelos.

El organismo tiene como funciones proponer, dirigir, ejecutar y vigilar, en el ámbito de sus atribuciones, el cumplimiento de:

- I. Las acciones de Protección Civil en el Estado;
- II. El control operativo de las acciones que en la materia se efectúen, en coordinación con los sectores público, social y privado, grupos voluntarios y la población en general, y
- III. Las responsabilidades que se establezcan en el Programa Estatal de Protección Civil.

COORDINACIÓN ESTATAL DE PROTECCIÓN CIVIL MORELOS

El organismo tendrá como funciones proponer, dirigir, ejecutar y vigilar, en el ámbito de sus atribuciones, el cumplimiento de:

- I. Las acciones de Protección Civil en el Estado;
- II. El control operativo de las acciones que en la materia se efectúen, en coordinación con los sectores público, social y privado, grupos voluntarios y la población en general, y
- III. Las responsabilidades que se establezcan en el Programa Estatal.

La información que se presenta en este documento se refiere al ejercicio fiscal 2022.



PROTECCIÓN CIVIL

MORELOS

Información Contable

CUENTA PÚBLICA | 2022
COORDINACIÓN ESTATAL DE PROTECCIÓN CIVIL MORELOS
ENERO - MARZO |

Concepto	2022	2021	Concepto	2022	2021
INGRESOS Y OTROS BENEFICIOS			GASTOS Y OTRAS PÉRDIDAS		
<i>Ingresos de la Gestión</i>			<i>Gastos de Funcionamiento</i>	4,160,916	4,190,490
Impuestos	-	-	Servicios Personales	3,401,642	2,873,758
Cuotas y Aportaciones de Seguridad Social	-	-	Materiales y Suministros	382,329	207,252
Contribuciones de Mejoras	-	-	Servicios Generales	376,945	1,109,480
Derechos	-	-	<i>Transferencias, Asignaciones, Subsidios y Otras Ayudas</i>	110,621	68,929
Productos	-	-	Transferencias Internas y Asignaciones al Sector Público	-	-
Aprovechamientos	-	-	Transferencias al Resto del Sector Público	-	-
Ingresos por Venta de Bienes y Prestación de Servicios	-	-	Subsidios y Subvenciones	-	-
<i>Participaciones, Aportaciones, Convenios, Incentivos Derivados de la Colaboración Fiscal, Fondos Distintos de Aportaciones, Transferencias, Asignaciones, Subsidios y Subvenciones, y Pensiones y Jubilaciones</i>	4,633,853	16,189,520	Ayudas Sociales	-	-
Participaciones, Aportaciones, Convenios, Incentivos Derivados de la Colaboración Fiscal y Fondos Distintos de Aportaciones	-	-	Pensiones y Jubilaciones	110,621	68,929
Transferencias, Asignaciones, Subsidios y Subvenciones, y Pensiones y Jubilaciones	4,633,853	16,189,520	Transferencias a Fideicomisos, Mandatos y Contratos Análogos	-	-
<i>Otros Ingresos y Beneficios</i>	3,470	6,069	Transferencias a la Seguridad Social	-	-
Ingresos Financieros	1,874	4,631	Donativos	-	-
Incremento por Variación de Inventarios	-	-	Transferencias al Exterior	-	-
Disminución del Exceso de Estimaciones por Pérdida o Deterioro u Obsolescencia	-	-	<i>Participaciones y Aportaciones</i>	-	-
Disminución del Exceso de Provisiones	-	-	Participaciones	-	-
Otros Ingresos y Beneficios Varios	1,596	1,438	Aportaciones	-	-
Total de Ingresos y Otros Beneficios	4,637,323	16,195,589	Convenios	-	-
			<i>Intereses, Comisiones y Otros Gastos de la Deuda Pública</i>	-	-
			Intereses de la Deuda Pública	-	-
			Comisiones de la Deuda Pública	-	-
			Gastos de la Deuda Pública	-	-
			Costo por Coberturas	-	-
			Apoyos Financieros	-	-
			<i>Otros Gastos y Pérdidas Extraordinarias</i>	1,648,678	1,150,706
			Estimaciones, Depreciaciones, Deterioros, Obsolescencia y Amortizaciones	1,648,678	1,150,706
			Provisiones	-	-
			Disminución de Inventarios	-	-
			Aumento por Insuficiencia de Estimaciones por Pérdida o Deterioro u Obsolescencia	-	-
			Aumento por Insuficiencia de Provisiones	-	-
			Otros Gastos	-	-
			<i>Inversión Pública</i>	-	-
			Inversión Pública no Capitalizable	-	-
			Total de Gastos y Otras Pérdidas	5,920,215	5,410,125
			Resultados del Ejercicio (Ahorro/Desahorro)	(1,282,892)	10,785,464

Bajo protesta de decir verdad declaramos que los Estados Financieros y sus notas, son razonablemente correctos y son responsabilidad del emisor.



COORDINACIÓN ESTATAL DE PROTECCIÓN CIVIL MORELOS
Estado de Situación Financiera
Al 31 de marzo de 2021 y 2022
(Cifras en Pesos)



MORELOS

CONCEPTO	Año		CONCEPTO	Año	
	2022	2021		2022	2021
ACTIVO			PASIVO		
Activo Circulante			Pasivo Circulante		
Efectivo y Equivalentes	139,198	2,074,821	Cuentas por Pagar a Corto Plazo	563,821	912,873
Derechos a Recibir Efectivo o Equivalentes	2,288,581	14,278,927	Documentos por Pagar a Corto Plazo	-	-
Derechos a Recibir Bienes o Servicios	4,801	6,804	Porción a Corto Plazo de la Deuda Pública a Largo Plazo	-	-
Inventarios	-	-	Títulos y Valores a Corto Plazo	-	-
Almacenes	-	-	Pasivos Diferidos a Corto Plazo	-	-
Estimación por Pérdida o Deterioro de Activos Circulantes	-	-	Fondos y Bienes de Terceros en Garantía y/o Administración a Corto Plazo	-	-
Otros Activos Circulantes	-	-	Provisiones a Corto Plazo	-	-
Total de Activos Circulantes	2,432,580	16,360,552	Otros Pasivos a Corto Plazo	-	-
			Total de Pasivos Circulantes	563,821	912,873
Activo No Circulante			Activo No Circulante		
Inversiones Financieras a Largo Plazo	-	-	Cuentas por Pagar a Largo Plazo	-	-
Derechos a Recibir Efectivo o Equivalentes a Largo Plazo	-	-	Documentos por Pagar a Largo Plazo	-	-
Bienes Inmuebles, Infraestructura y Construcciones en Proceso	-	-	Deuda Pública a Largo Plazo	-	-
Bienes Muebles	38,779,464	27,629,294	Pasivos Diferidos a Largo Plazo	-	-
Activos Intangibles	10,591	10,591	Fondos y Bienes de Terceros en Garantía y/o en Administración a Largo Plazo	-	-
Depreciación, Deterioro y Amortización Acumulada de Bienes	(11,266,345)	(5,743,760)	Provisiones a Largo Plazo	-	-
Activos Diferidos	-	-	Total de Pasivos No Circulantes	-	-
Estimación por Pérdida o Deterioro de Activos no Circulantes	-	-	Total del Pasivo	563,821	912,873
Otros Activos no Circulantes	-	-	HACIENDA PÚBLICA / PATRIMONIO		
Total de Activos No Circulantes	27,523,710	21,896,125	Hacienda Pública / Patrimonio Contribuido	10,912,856	10,912,856
Total del Activo	29,956,290	38,256,677	Aportaciones	-	-
			Donaciones de Capital	10,912,856	10,912,856
			Actualización de la Hacienda Pública / Patrimonio	-	-
			Hacienda Pública / Patrimonio Generado	18,479,613	26,430,948
			Resultados del Ejercicio (Ahorro / Desahorro)	(1,282,892)	10,785,464
			Resultados de Ejercicios Anteriores	19,724,709	15,617,020
			Revalúos	-	-
			Reservas	-	-
			Rectificaciones de Resultados de Ejercicios Anteriores	37,796	28,464
			Exceso o Insuficiencia en la Actualización de la Hacienda Pública / Patrimonio	-	-
			Resultado por Posición Monetaria	-	-
			Resultado por Tenencia de Activos no Monetarios	-	-
			Total Hacienda Pública / Patrimonio	29,392,469	37,343,804
			Total del Pasivo y Hacienda Pública / Patrimonio	29,956,290	38,256,677

Bajo protesta de decir verdad declaramos que los Estados Financieros y sus notas, son razonablemente correctos y son responsabilidad del emisor.



COORDINACIÓN ESTATAL DE PROTECCIÓN CIVIL MORELOS
Estado de Situación Financiera Detallado - LDF
Al 31 de diciembre de 2021 y al 31 de marzo de 2022
(Cifras en Pesos)



MORELOS

	31 de marzo 2022	31 de diciembre 2021	CONCEPTO	31 de marzo 2022	31 de diciembre 2021
ACTIVO			PASIVO		
Activo Circulante			Activo Circulante		
Efectivo y Equivalentes	139,198	12,277,097	Cuentas por Pagar a Corto Plazo	563,821	13,366,369
Efectivo	-	-	Servicios Personales por Pagar a Corto Plazo	62,169	42,647
Bancos/Tesorería	139,198	12,277,097	Proveedores por Pagar a Corto Plazo	-	11,929,400
Bancos/Dependencias y Otros	-	-	Contratistas por Obras Públicas por Pagar a Corto Plazo	-	-
Inversiones Temporales (Hasta 3 meses)	-	-	Participaciones y Aportaciones por Pagar a Corto Plazo	-	-
Fondos con Afectación Específica	-	-	Transferencias Otorgadas por Pagar a Corto Plazo	-	-
Depósitos de Fondos de Terceros en Garantía y/o Admón.	-	-	Int., Comisiones y Otros Gastos de la Deuda Púb. por Pagar a Corto Plazo	-	-
Otros Efectivos y Equivalentes	-	-	Retenciones y Contribuciones por Pagar a Corto Plazo	501,652	681,472
	-	-	Devoluciones de la Ley de Ingresos por Pagar a Corto Plazo	-	-
	-	-	Otras Cuentas por Pagar a Corto Plazo	-	712,850
Derechos a Recibir Efectivo o Equivalentes	2,288,581	2,821,411	Documentos por Pagar a Corto Plazo	-	-
Inversiones Financieras de Corto Plazo	-	-	Documentos Comerciales por Pagar a Corto Plazo	-	-
Cuentas por Cobrar a Corto Plazo	2,204,457	2,735,660	Documentos con Contratistas por Obras Púb. por Pagar a Corto Plazo	-	-
Deudores Diversos por Cobrar a Corto Plazo	56,571	64,746	Otros Documentos por Pagar a Corto Plazo	-	-
Ingresos por Recuperar a Corto Plazo	-	-	Porción a Corto Plazo de la Deuda Pública a Largo Plazo	-	-
Deudores por Anticipos de la Tesorería a Corto Plazo	-	-	Porción a Corto Plazo de la Deuda Pública	-	-
Préstamos Otorgados a Corto Plazo	-	-	Porción a Corto Plazo de Arrendamiento Financiero	-	-
Otros Derechos a Recibir Efectivo o Equiv. a Corto Plazo	27,553	21,005	Títulos y Valores a Corto Plazo	-	-
	4,801	4,801	Ingresos Diferidos a Corto Plazo	-	-
Derechos a Recibir Bienes o Servicios	-	-	Intereses Cobrados por Adelantado a Corto Plazo	-	-
Ant. a Proveedores por Adq. de Bienes y Prest. de Serv. a Corto Plazo	-	-	Otros Pasivos Diferidos a Corto Plazo	-	-
Ant. a Proveedores por Adq. de Bienes Inm. y Muebles a Corto Plazo	-	-	Fondos y Bienes de Terceros en Garantía y/o Admón. a C. P.	-	-
Ant. a Proveedores por Adq. de Bienes Intangibles a Corto Plazo	-	-	Fondos en Garantía a Corto Plazo	-	-
Anticipo a Contratistas por Obras Públicas a Corto Plazo	4,801	4,801	Fondos en Administración a Corto Plazo	-	-
Otros Derechos a Recibir Bienes o Servicios a Corto Plazo	-	-	Fondos Contingentes a Corto Plazo	-	-
	-	-	Fondos de Fideicomisos, Mandatos y Contratos Análogos a Corto Plazo	-	-
Inventarios	-	-	Otros Fondos de Terceros en Garantía y/o Administración a Corto Plazo	-	-
Inventario de Mercancías para Venta	-	-	Valores y Bienes en Garantía a Corto Plazo	-	-
Inventario de Mercancías Terminadas	-	-	Provisiones a Corto Plazo	-	-
Inventario de Mercancías en Proceso de Elaboración	-	-	Provisión para Demandas y Juicios a Corto Plazo	-	-
Inventario de Materias Primas, Mat. y Suministros para Producción	-	-	Provisión para Contingencias a Corto Plazo	-	-
Bienes en Tránsito	-	-	Otras Provisiones a Corto Plazo	-	-
Almacenes	-	-	Otros Pasivos a Corto Plazo	-	-
	-	-	Ingresos por Clasificar	-	-
Estimación por Pérdida o Deterioro de Activos Circulantes	-	-	Recaudación por Participar	-	-
Est. para Ctas. Incobrables por Derechos a Recibir Efectivo o Equiv.	-	-	Otros Pasivos Circulantes	-	-
Estimación por Deterioro de Inventarios	-	-		-	-
Otros Activos Circulantes	-	-	Total de Pasivos Circulantes	563,821	13,366,369
Valores en Garantía	-	-		-	-
Bienes en Garantía (excluye depósitos de fondos)	-	-		-	-
Bienes Deriv. de Embargos, Decom., Aseguramientos y Dación en Pago	-	-		-	-
Adquisición con Fondos de Terceros	-	-		-	-
	-	-	Total de Activos Circulantes	2,432,580	15,103,309

CONCEPTO	31 de marzo 2022	31 de diciembre 2021	CONCEPTO	31 de marzo 2022	31 de diciembre 2021
Activo No Circulante			Pasivo No Circulante		
Inversiones Financieras a Largo Plazo	-	-	Cuentas por Pagar a Largo Plazo	-	-
Derechos a Recibir Efectivo o Equivalentes a Largo Plazo	-	-	Documentos por Pagar a Largo Plazo	-	-
Bienes Inmuebles, Infraestructura y Const. en Proceso	-	-	Deuda Pública a Largo Plazo	-	-
Bienes Muebles	38,779,464	38,779,464	Pasivos Diferidos a Largo Plazo	-	-
Activos Intangibles	10,591	10,591	Fdos. y Bienes de Terceros en Garantía y/o en Admón. a L.P.	-	-
Depreciación, Deterioro y Amortización Acumulada de Bienes	(11,266,345)	(9,617,668)	Provisiones a Largo Plazo	-	-
Activos Diferidos	-	-	Total de Pasivos No Circulantes	-	-
Estimación por Pérdida o Deterioro de Activos no Circulantes	-	-	Total del Pasivo	563,821	13,366,369
Otros Activos no Circulantes	-	-			
Total de Activos No Circulantes	27,523,710	29,172,387	HACIENDA PÚBLICA / PATRIMONIO		
			Hacienda Pública / Patrimonio Contribuido	10,912,856	10,912,856
Total del Activo	29,956,290	44,275,696	Aportaciones	-	-
			Donaciones de Capital	10,912,856	10,912,856
			Actualización de la Hacienda Pública / Patrimonio	-	-
			Hacienda Pública / Patrimonio Generado	18,479,613	19,996,471
			Resultados del Ejercicio (Ahorro / Desahorro)	(1,282,892)	5,846,175
			Resultados de Ejercicios Anteriores	19,724,709	14,112,500
			Revalúos	-	-
			Reservas	-	-
			Rectificaciones de Resultados de Ejercicios Anteriores	37,796	37,796
			Exceso o Insuficiencia en la Actualización de la Hacienda Pública / Patrimonio	-	-
			Resultado por Posición Monetaria	-	-
			Resultado por Tenencia de Activos no Monetarios	-	-
			Total Hacienda Pública / Patrimonio	29,392,469	30,909,327
			Total del Pasivo y Hacienda Pública / Patrimonio	29,956,290	44,275,696

Bajo protesta de decir verdad declaramos que los Estados Financieros y sus notas, son razonablemente correctos y son responsabilidad del emisor.

Concepto	Origen	Aplicación	Concepto	Origen	Aplicación
ACTIVO			PASIVO		12,802,548
Activo Circulante	14,319,406		Pasivo Circulante		12,802,548
Efectivo y Equivalentes	12,137,899		Cuentas por Pagar a Corto Plazo		12,802,548
Derechos a Recibir Efectivo o Equivalentes	532,830		Documentos por Pagar a Corto Plazo		-
Derechos a Recibir Bienes o Servicios	-		Porción a Corto Plazo de la Deuda Pública a Largo Plazo		-
Inventarios	-		Títulos y Valores a Corto Plazo		-
Almacenes	-		Pasivos Diferidos a Corto Plazo		-
Estimación por Pérdida o Deterioro de Activos Circulantes	-		Fdos. y Bienes de Terceros en Garantía y/o Admón. a C. P.		-
Otros Activos Circulantes	-		Provisiones a Corto Plazo		-
			Otros Pasivos a Corto Plazo		-
Activo No Circulante	1,648,677		Pasivo No Circulante		
Inversiones Financieras a Largo Plazo	-		Cuentas por Pagar a Largo Plazo		-
Derechos a Recibir Efectivo o Equivalentes a Largo Plazo	-		Documentos por Pagar a Largo Plazo		-
Bienes Inmuebles, Infraestructura y Constr. en Proceso	-		Deuda Pública a Largo Plazo		-
Bienes Muebles	-		Pasivos Diferidos a Largo Plazo		-
Activos Intangibles	-		Fdos. y Bienes de Terceros en Garantía y/o Admón. a L. P.		-
Depreciación, Deterioro y Amort. Acumulada de Bienes	1,648,677		Provisiones a Largo Plazo		-
Activos Diferidos	-				
Est. por Pérdida o Deterioro de Activos no Circulantes	-		HACIENDA PÚBLICA / PATRIMONIO	5,612,209	7,129,067
Otros Activos no Circulantes	-		<i>Hacienda Pública / Patrimonio Contribuido</i>		
			Aportaciones		
			Donaciones de Capital		
			Actualización de la Hacienda Pública / Patrimonio		
			Hacienda Pública / Patrimonio Generado	5,612,209	7,129,067
			Resultados del Ejercicio (Ahorro / Desahorro)		7,129,067
			Resultados de Ejercicios Anteriores	5,612,209	
			Revalúos		
			Reservas		
			Rectificaciones de Resultados de Ejercicios Anteriores		
			Exceso o Insuficiencia en la Actualización de la Hacienda Pública / Patrimonio		
			Resultado por Posición Monetaria		
			Resultado por Tenencia de Activos no Monetarios		

Bajo protesta de decir verdad declaramos que los Estados Financieros y sus notas, son razonablemente correctos y son responsabilidad del emisor.

COORDINACIÓN ESTATAL DE PROTECCIÓN CIVIL MORELOS

Estado Analítico del Activo
Del 1 de enero al 31 de marzo de 2022
(Cifras en Pesos)



MORELOS

Concepto	Saldo Inicial 1	Cargos del Periodo 2	Abonos del Periodo 3	Saldo Final 4=(1+2-3)	Variación del Periodo (4-1)
ACTIVO					
Activo Circulante					
Efectivo y Equivalentes	44,275,696	11,437,022	25,756,428	29,956,290	(14,319,406)
Derechos a Recibir Efectivo o Equivalentes	15,103,309	11,437,022	24,107,751	2,432,580	(12,670,729)
Derechos a Recibir Bienes o Servicios	12,277,097	6,589,037	18,726,936	139,198	(12,137,899)
Inventarios	2,821,411	4,847,985	5,380,815	2,288,581	(532,830)
Almacenes	4,801	-	-	4,801	-
Estimación por Pérdida o Deterioro de Activos Circulantes	-	-	-	-	-
Otros Activos Circulantes	-	-	-	-	-
Activo No Circulante	29,172,387	-	1,648,677	27,523,710	(1,648,677)
Inversiones Financieras a Largo Plazo	-	-	-	-	-
Derechos a Recibir Efectivo o Equivalentes a Largo Plazo	-	-	-	-	-
Bienes Inmuebles, Infraestructura y Constr. en Proceso	-	-	-	-	-
Bienes Muebles	38,779,464	-	-	38,779,464	-
Activos Intangibles	10,591	-	-	10,591	-
Depreciación, Deterioro y Amort. Acumulada de Bienes	(9,617,668)	-	1,648,677	(11,266,345)	(1,648,677)
Activos Diferidos	-	-	-	-	-
Est. por Pérdida o Deterioro de Activos no Circulantes	-	-	-	-	-
Otros Activos no Circulantes	-	-	-	-	-

Bajo protesta de decir verdad declaramos que los Estados Financieros y sus notas, son razonablemente correctos y son responsabilidad del emisor.



COORDINACIÓN ESTATAL DE PROTECCIÓN CIVIL MORELOS
Estado Analítico de la Deuda y Otros Pasivos
Del 1 de enero al 31 de marzo de 2022
(Cifras en Pesos)



Denominación de las Deudas	Moneda de Contratación	Institución o País Acreedor	Saldo Inicial del Periodo	Saldo Final del Periodo
DEUDA PÚBLICA				
Corto Plazo				
Deuda Interna	Pesos		-	-
Instituciones de Crédito			-	-
Títulos y Valores			-	-
Arrendamientos Financieros			-	-
Deuda Externa	Pesos		-	-
Organismos Financieros Internacionales			-	-
Deuda Bilateral			-	-
Títulos y Valores			-	-
Arrendamientos Financieros			-	-
<i>Subtotal a Corto Plazo</i>			-	-
Largo Plazo				
Deuda Interna	Pesos		-	-
Instituciones de Crédito			-	-
Títulos y Valores			-	-
Arrendamientos Financieros			-	-
Deuda Externa	Pesos		-	-
Organismos Financieros Internacionales			-	-
Deuda Bilateral			-	-
Títulos y Valores			-	-
Arrendamientos Financieros			-	-
<i>Subtotal a Largo Plazo</i>			-	-
Otros Pasivos			13,366,369	563,821
Total Deuda y Otros Pasivos			13,366,369	563,821

Bajo protesta de decir verdad declaramos que los Estados Financieros y sus notas, son razonablemente correctos y son responsabilidad del emisor.



COORDINACIÓN ESTATAL DE PROTECCIÓN CIVIL MORELOS
Informe Analítico de la Deuda Pública y Otros Pasivos - LDF
Del 1 de enero al 31 de marzo de 2022
(Cifras en Pesos)



Denominación de la Deuda Pública y Otros Pasivos	Saldo al 31 de Diciembre de 2021	Disposiciones del Periodo	Amortizaciones del Periodo	Revaluaciones, Reclasificaciones y Otros Ajustes	Saldo Final del Periodo	Pago de Intereses del Periodo	Pago de Comisiones y demás costos asociados durante el Periodo
Deuda Pública	-	-	-	-	-	-	-
Corto Plazo	-	-	-	-	-	-	-
<i>Instituciones de Crédito</i>	-	-	-	-	-	-	-
<i>Títulos y Valores</i>	-	-	-	-	-	-	-
<i>Arrendamientos Financieros</i>	-	-	-	-	-	-	-
Largo Plazo	-	-	-	-	-	-	-
<i>Instituciones de Crédito</i>	-	-	-	-	-	-	-
<i>Títulos y Valores</i>	-	-	-	-	-	-	-
<i>Arrendamientos Financieros</i>	-	-	-	-	-	-	-
Otros Pasivos	13,366,369	-	-	-	563,821	-	-
Total de la Deuda Pública y Otros Pasivos	13,366,369	-	-	-	563,821	-	-
Deuda Contingente¹ (Informativo)							
Deuda Contingente 1	-	-	-	-	-	-	-
Deuda Contingente 2	-	-	-	-	-	-	-
Deuda Contingente xx	-	-	-	-	-	-	-
Valor de Instrumentos Bono Cupón Cero²							
Instrumento Bono Cupón Cero 1	-	-	-	-	-	-	-
Instrumento Bono Cupón Cero 2	-	-	-	-	-	-	-
Instrumento Bono Cupón Cero 3	-	-	-	-	-	-	-

1 Se refiere a cualquier Financiamiento sin fuente o garantía de pago definida, que sea asumida de manera solidaria o subsidiaria por las Entidades Federativas con sus Municipios, organismos descentralizados y empresas de participación estatal mayoritaria y fideicomisos, locales o municipales, y por los Municipios con sus respectivos organismos descentralizados y empresas de participación municipal mayoritaria.

2 Se refiere al valor del Bono Cupón Cero que respalda el pago de los créditos asociados al mismo (Activo).

Obligaciones a Corto Plazo	Monto Contratado	Plazo Pactado	Tasa de Interés	Comisiones y Costos Relacionados	Tasa Efectiva
Obligaciones a Corto Plazo (Informativo)					
Crédito 1	-	-	-	-	-
Crédito 2	-	-	-	-	-
Crédito xx	-	-	-	-	-

Bajo protesta de decir verdad declaramos que los Estados Financieros y sus notas, son razonablemente correctos y son responsabilidad del emisor.

Denominación de las Obligaciones Diferentes de Financiamiento	Fecha del Contrato	Fecha de inicio de operación del proyecto	Fecha de vencimiento	Monto de la inversión pactado	Plazo pactado	Monto promedio mensual del pago de la contraprestación	Monto promedio mensual del pago de la contraprestación correspondiente al pago de inversión	Monto pagado de la inversión al 31 de marzo de 2022	Monto pagado de la inversión actualizado al 31 de marzo de 2022	Saldo pendiente por pagar de la inversión al 31 de marzo de 2022
Asociaciones Público Privadas (APP' s)				-		-	-	-	-	-
APP 1				-		-	-	-	-	-
APP 2				-		-	-	-	-	-
APP 3				-		-	-	-	-	-
APP xx				-		-	-	-	-	-
Otros Instrumentos										
Otro Instrumento 1				-		-	-	-	-	-
Otro Instrumento 2				-		-	-	-	-	-
Otro Instrumento 3				-		-	-	-	-	-
Otro Instrumento xx				-		-	-	-	-	-
Total de Obligaciones Diferentes de Financiamiento				-		-	-	-	-	-

NO APLICA

Bajo protesta de decir verdad declaramos que los Estados Financieros y sus notas, son razonablemente correctos y son responsabilidad del emisor.

Concepto	Hacienda Pública/Patrimonio Contribuido	Hacienda Pública/Patrimonio Generado de Ejercicios Anteriores	Hacienda Pública/Patrimonio Generado del Ejercicio	Exceso o Insuficiencia en la Actualización de la Hacienda Pública / Patrimonio	TOTAL
Hacienda Pública / Patrimonio Contribuido Neto de 2021	10,912,856	-	-	-	10,912,856
<i>Aportaciones</i>	-	-	-	-	-
<i>Donaciones de Capital</i>	10,912,856	-	-	-	10,912,856
<i>Actualización de la Hacienda Pública / Patrimonio</i>	-	-	-	-	-
Hacienda Pública / Patrimonio Generado Neto de 2021	-	14,150,296	5,846,175	-	19,996,471
<i>Resultados del Ejercicio (Ahorro / Desahorro)</i>	-	-	5,846,175	-	5,846,175
<i>Resultados de Ejercicios Anteriores</i>	-	14,112,500	-	-	14,112,500
<i>Revalúos</i>	-	-	-	-	-
<i>Reservas</i>	-	-	-	-	-
<i>Rectificaciones de Resultados de Ejercicios Anteriores</i>	-	37,796	-	-	37,796
Exceso o Insuficiencia en la Actualización de la Hacienda Pública / Patrimonio Neto de 2021	-	-	-	-	-
<i>Resultado por Posición Monetaria</i>	-	-	-	-	-
<i>Resultado por Tenencia de Activos no Monetarios</i>	-	-	-	-	-
Hacienda Pública / Patrimonio Neto Final de 2021	10,912,856	14,150,296	5,846,175	-	30,909,327
Cambios en la Hacienda Pública / Patrimonio Contribuido Neto de 2022	-	-	-	-	-
<i>Aportaciones</i>	-	-	-	-	-
<i>Donaciones de Capital</i>	-	-	-	-	-
<i>Actualización de la Hacienda Pública / Patrimonio</i>	-	-	-	-	-
Variaciones de la Hacienda Pública / Patrimonio Generado Neto de 2022	-	5,612,209	(7,129,067)	-	(1,516,858)
<i>Resultados del Ejercicio (Ahorro / Desahorro)</i>	-	-	(1,282,892)	-	(1,282,892)
<i>Resultados de Ejercicios Anteriores</i>	-	5,612,209	(5,846,175)	-	(233,966)
<i>Revalúos</i>	-	-	-	-	-
<i>Reservas</i>	-	-	-	-	-
<i>Rectificaciones de Resultados de Ejercicios Anteriores</i>	-	-	-	-	-
Cambios en el Exceso o Insuficiencia en la Actualización de la Hacienda Pública / Patrimonio Neto de 2022	-	-	-	-	-
<i>Resultado por Posición Monetaria</i>	-	-	-	-	-
<i>Resultado por Tenencia de Activos no Monetarios</i>	-	-	-	-	-
Hacienda Pública / Patrimonio Neto Final de 2022	10,912,856	19,762,505	(1,282,892)	-	29,392,469

Bajo protesta de decir verdad declaramos que los Estados Financieros y sus notas, son razonablemente correctos y son responsabilidad del emisor.

Concepto		2022	2021	Concepto	2022	2021
Flujos de Efectivo de las Actividades de Operación				Flujos de Efectivo de las Actividades de Inversión		
Origen				Origen		
Impuestos	4,637,323	16,195,589		Bienes Inmuebles, Infraestructura y Construcciones en Proceso	2,181,507	-
Cuotas y Aportaciones de Seguridad Social	-	-		Bienes Muebles	-	-
Contribuciones de Mejoras	-	-		Otros Orígenes de Inversión	2,181,507	-
Derechos	-	-		Aplicación		
Productos	-	-		Bienes Inmuebles, Infraestructura y Construcciones en Proceso	13,036,514	19,443,532
Aprovechamientos	-	-		Bienes Muebles	-	5,684,041
Ingresos por Venta de Bienes y Prestación de Servicios	-	-		Otras Aplicaciones de Inversión	13,036,514	13,759,491
Participaciones, Aportaciones, Convenios, Incentivos Derivados de la Colaboración Fiscal y Fondos Distintos de Aportaciones	-	-		Flujos Netos de Efectivo por Actividades de Inversión	(10,855,007)	(19,443,532)
Transferencias, Asignaciones, Subsidios y Subvenciones, y Pensiones y Jubilaciones	4,633,853	16,189,520		Flujo de Efectivo de las Actividades de Financiamiento		
Otros Orígenes de Operación	3,470	6,069		Origen		
Aplicación				Endeudamiento Neto	-	-
Servicios Personales	5,920,215	5,410,125		Interno	-	-
Materiales y Suministros	3,401,642	2,873,758		Externo	-	-
Materiales y Suministros	382,329	207,252		Otros Orígenes de Financiamiento	-	-
Servicios Generales	376,945	1,109,480		Aplicación		
Transf. Internas y Asignaciones al Sector Público	-	-		Servicios de la Deuda	-	-
Transferencias al resto del Sector Público	-	-		Interno	-	-
Subsidios y Subvenciones	-	-		Externo	-	-
Ayudas Sociales	-	-		Otras Aplicaciones de Financiamiento	-	-
Pensiones y Jubilaciones	110,621	68,929		Flujos Netos de Efectivo por Actividades de Financiamiento		
Transf. a Fideicomisos, Mandatos y Contratos Análogos	-	-		Incremento/Disminución Neta en el Efectivo y Equivalentes al Efectivo	(12,137,899)	(8,658,068)
Transferencias a la Seguridad Social	-	-		Efectivo y Equivalentes al Efectivo al Inicio del Ejercicio	12,277,097	10,732,889
Donativos	-	-		Efectivo y Equivalentes al Efectivo al Final del Ejercicio	139,198	2,074,821
Transferencias al Exterior	-	-				
Participaciones	-	-				
Aportaciones	-	-				
Convenios	-	-				
Otras Aplicaciones de Operación	1,648,678	1,150,706				
Flujos Netos de Efectivo por Actividades de Operación	(1,282,892)	10,785,464				

Bajo protesta de decir verdad declaramos que los Estados Financieros y sus notas, son razonablemente correctos y son responsabilidad del emisor.



PROTECCIÓN CIVIL
MORELOS

Notas a los estados financieros

CUENTA PÚBLICA
COORDINACIÓN ESTATAL DE PROTECCIÓN CIVIL MORELOS
ENERO - MARZO

2022

contingB

a) NOTAS DE DESGLOSE

l) NOTAS AL ESTADO DE SITUACIÓN FINANCIERA:

ACTIVO

EFFECTIVO Y EQUIVALENTES

1. Los fondos con afectación específica, el tipo y monto de los mismos se integra de la siguiente manera:
 - Cuentas bancarias específicas, para el manejo y custodia de recursos federales:

COORDINACIÓN ESTATAL DE PROTECCIÓN CIVIL MORELOS			
RELACIÓN DE CUENTAS BANCARIAS PRODUCTIVAS ESPECÍFICAS			
AL 31 DE MARZO DE 2022			
Clave	Fondo, Programa o Convenio	Datos de la Cuenta Bancaria	
		Institución Bancaria	Número de Cuenta

Al cierre del periodo no se cuentan con cuentas bancarias de recursos federales

COORDINACIÓN ESTATAL DE PROTECCIÓN CIVIL MORELOS

- Cuentas bancarias generales con saldos al final del periodo.

COORDINACIÓN ESTATAL DE PROTECCIÓN CIVIL MORELOS

SALDOS AL 31 DE MARZO DE 2022

BANCOS

		MARZO 2022
1112	BANCOS/TESORERÍA	139,198.35
1112-001	RECURSOS ESTATALES	139,198.35
1112-001-004	2022	139,198.35
1112-001-004-0001	22000768184 GASTO CORRIENTE SANTANDER	66,391.37
1112-001-004-0003	2000768167 SERVICIOS PERSONALES SANTANDER	72,706.98
1112-001-004-0004	22000768170 INGRESOS PROPIOS SANTANDER	100.00

- **Fondos con afectación específica**

Este ente no maneja Fondos de afectación específica.

Inversiones financieras

- Este ente no maneja inversiones financieras.

DERECHOS A RECIBIR EFECTIVO Y EQUIVALENTES Y BIENES O SERVICIOS

2. El Ente no cuenta en sus registros con contribuciones pendientes de cobro y/o por recuperar de hasta cinco ejercicios anteriores, asimismo no se tienen registros de montos sujetos a algún tipo de juicio con una antigüedad mayor a la señalada.

Relación de cuentas por cobrar:

Al 31 de marzo de 2022

1122	CUENTAS POR COBRAR A CORTO PLAZO	2,204,457.25
1122-001	RECURSOS ESTATALES	2,078,762.34
1122-001-001	GOBIERNO DEL ESTADO DE MORELOS	2,078,762.34
1122-001-001-0001	SERVICIOS PERSONALES	2,078,762.34

COORDINACIÓN ESTATAL DE PROTECCIÓN CIVIL MORELOS

1122-91	Transferencias y Asignaciones	125,694.91
1122-91-001	RECURSOS ESTATALES	125,694.91
1122-91-001-001	GOBIERNO DEL ESTADO DE MORELOS	125,694.91
1122-91-001-001-0002	MATERIALES Y SUMINISTROS	40,117.29
1122-91-001-001-0003	SERVICIOS GENERALES	85,577.62
1123	DEUDORES DIVERSOS POR COBRAR A CORTO PLAZO	56,571.45
1123-001	RECURSOS ESTATALES	56,571.45
1123-001-100	FUNCIONARIOS DE LA CEPCM	33,956.69
1123-001-100-0005	VANESA SARAHI VELAZQUEZ	837.32
1123-001-100-0008	CATALINO URIÓSTEGUI BELTRÁN	33,119.37
1123-001-200	VARIOS	22,614.76
1123-001-200-0001	BANORTE	22,011.56
1123-001-200-0006	SANTANDER	603.20
1129	OTROS DERECHOS A RECIBIR EFECTIVO O EQUIVALENTES A CORTO PLAZO	27,552.77
1129-001	RECURSOS ESTATALES	27,552.77
1129-001-001	RETENCIONES DE IMPUESTOS	15,053.57
1129-001-001-0001	IMPUESTO SOBRE LA RENTA - ISR	15,053.57
1129-001-002	SUBSIDIOS	12,499.20
1129-001-002-0001	SUBSIDIO PARA EL EMPLEO	12,499.20

Antigüedad de saldos cuentas por cobrar

Análisis de cuentas por cobrar de manera agrupada por tipo y con una desagregación por su vencimiento en días a 90, 180, menor o igual a 365 y mayor a 365:

COORDINACIÓN ESTATAL DE PROTECCIÓN CIVIL MORELOS

CUENTA	NOMBRE	MENOS DE 90 DÍAS	90 DÍAS	180 DÍAS	365 DÍAS	TOTAL
1122	CUENTAS POR COBRAR A CORTO PLAZO	125,694.91	-	-	2,078,762.34	2,204,457.25
1122-001	RECURSOS ESTATALES				2,078,762.34	2,078,762.34
1122-001-001	GOBIERNO DEL ESTADO DE MORELOS				2,078,762.34	2,078,762.34
1122-001-001-0001	SERVICIOS PERSONALES				2,078,762.34	2,078,762.34
1122-91	Transferencias y Asignaciones	125,694.91	-	-	-	125,694.91
1122-91-001	RECURSOS ESTATALES	125,694.91	-	-	-	125,694.91
1122-91-001-001	GOBIERNO DEL ESTADO DE MORELOS	125,694.91	-	-	-	125,694.91
1122-91-001-001-0002	MATERIALES Y SUMINISTROS	40,117.29				40,117.29
1122-91-001-001-0003	SERVICIOS GENERALES	85,577.62				85,577.62
1123	DEUDORES DIVERSOS POR COBRAR A CORTO PLAZO	56,571.45	-	-	-	56,571.45
1123-001	RECURSOS ESTATALES	56,571.45	-	-	-	56,571.45
1123-001-100	FUNCIONARIOS DE LA CEPCM	33,956.69	-	-	-	33,956.69
1123-001-100-0005	VANESA SARAHI VELAZQUEZ	837.32				837.32
1123-001-100-0008	CATALINO URIÓSTEGUI BELTRÁN	33,119.37				33,119.37
1123-001-200	VARIOS	22,614.76	-	-	-	22,614.76
1123-001-200-0001	BANORTE	22,011.56				22,011.56
1123-001-200-0006	SANTANDER	603.20				603.20
1129	OTROS DERECHOS A RECIBIR EFECTIVO O EQUIVALENTES A CORTO PLAZO	12,499.20	-	-	15,053.57	27,552.77
1129-001	RECURSOS ESTATALES	12,499.20	-	-	15,053.57	27,552.77
1129-001-001	RETENCIONES DE IMPUESTOS	-	-	-	15,053.57	15,053.57
1129-001-001-0001	IMPUESTO SOBRE LA RENTA - ISR				15,053.57	15,053.57
1129-001-002	SUBSIDIOS	12,499.20	-	-	-	12,499.20
1129-001-002-0001	SUBSIDIO PARA EL EMPLEO	12,499.20				12,499.20

Las cuentas por cobrar registradas en el rubro de derechos a recibir efectivo o equivalentes a largo plazo corresponden a aquellas que se encuentran en proceso jurídico para su recuperación, situación que no se ha dado.

BIENES DISPONIBLES PARA SU TRANSFORMACIÓN O CONSUMO (INVENTARIOS)

- La Coordinación Estatal de Protección Civil Morelos no realiza procesos de transformación y/o elaboración de bienes.

ALMACÉN

El Ente, no cuenta con Almacén de materiales, sólo con un espacio en donde se resguarda lo que las unidades administrativas solicitan para su consumo inmediato.

- Método de valuación del almacén

COORDINACIÓN ESTATAL DE PROTECCIÓN CIVIL MORELOS

No se aplica método de valuación alguno al inventario de acuerdo con lo explicado en el punto anterior.

INVERSIONES FINANCIERAS

6. El Ente no cuenta con Inversiones Financieras que se consideren fideicomisos.
7. No se cuenta con registro de saldos de Inversiones Financieras. No se realizan inversiones.

BIENES MUEBLES, INMUEBLES E INTANGIBLES

8. Se informa de manera agrupada por cuenta, los rubros de Bienes Muebles.

COORDINACIÓN ESTATAL DE PROTECCIÓN CIVIL MORELOS

SALDOS AL 31 DE MARZO DE 2022

BIENES MUEBLES

1240	BIENES MUEBLES	38,779,464.04
1241	MOBILIARIO Y EQUIPO DE ADMINISTRACIÓN	2,581,798.60
1241-1	Muebles de Oficina y Estantería	553,629.27
1241-1-100	RECURSOS ESTATALES	553,629.27
1241-1-100-0511	MUEBLES DE OFICINA Y ESTANTERÍA	553,629.27
1241-2	Muebles, Excepto de Oficina y Estantería	6,264.00
1241-2-100	RECURSOS ESTATALES	6,264.00
1241-2-100-0512	MUEBLES, EXCEPTO DE OFICINA Y ESTANTERÍA	6,264.00
1241-3	Equipo de Cómputo y de Tecnologías de la Información	2,008,780.08
1241-3-100	RECURSOS ESTATALES	2,008,780.08
1241-3-100-0515	EQUIPO DE CÓMPUTO Y DE TECNOLOGÍAS DE LA INFORMACIÓN	2,008,780.08
1241-9	Otros Mobiliarios y Equipos de Administración	13,125.25
1241-9-100	RECURSOS ESTATALES	13,125.25
1241-9-100-0519	OTROS MOBILIARIOS Y EQUIPOS DE ADMINISTRACIÓN	13,125.25
1242	MOBILIARIO Y EQUIPO EDUCACIONAL Y RECREATIVO	1,117,710.81
1242-1	Equipos y Aparatos Audiovisuales	49,945.10
1242-1-100	RECURSOS ESTATALES	49,945.10
1242-1-100-0521	EQUIPOS Y APARATOS AUDIOVISUALES	589,136.34
1242-3	Cámaras Fotográficas y de Video	589,136.34
1242-3-100	RECURSOS ESTATALES	589,136.34
1242-3-100-0523	CÁMARAS FOTOGRAFICAS Y DE VIDEO	589,136.34
1242-9	VEHÍCULOS Y EQUIPO DE TRANSPORTE	478,629.37
1242-9-100	vehículos y equipo terrestre	478,629.37
1242-9-100-0529	RECURSOS ESTATALES	478,629.37
1243	EQUIPO E INSTRUMENTAL MÉDICO Y DE LABORATORIO	86,768.00
1243-1	Equipo Médico y de Laboratorio	86,768.00
1242-9-100	RECURSOS ESTATALES	478,629.37
1242-9-100-0529	OTRO MOBILIARIO Y EQUIPO EDUCACIONAL Y RECREATIVO	478,629.37

COORDINACIÓN ESTATAL DE PROTECCIÓN CIVIL MORELOS

1244	VEHÍCULOS Y EQUIPO DE TRANSPORTE	20,423,940.55
1244-1	vehículos y equipo terrestre	19,844,713.11
1244-1-100	RECURSOS ESTATALES	19,844,713.11
1244-1-100-0541	VEHÍCULOS Y EQUIPO TERRESTRE	19,844,713.11
1244-9	Otros Equipos de Transporte	579,227.44
1244-9-100	RECURSOS ESTATALES	579,227.44
1244-9-100-0549	OTROS EQUIPOS DE TRANSPORTE	579,227.44
1246	MAQUINARIA, OTROS EQUIPOS Y HERRAMIENTAS	14,569,246.08
1246-4	Sistemas de Aire Acondicionado, Calefacción y de Refrigeración Industrial y Comercial	124,731.25
1246-4-100	RECURSOS ESTATALES	124,731.25
1246-4-100-0564	SISTEMAS DE AIRE ACONDICIONADO, CALEFACCIÓN Y DE REFRIGERACIÓN INDUSTRIAL Y COMERCIAL	124,731.25
1246-5	Equipo de Comunicación y Telecomunicación	12,340,444.24
1246-5-100	RECURSOS ESTATALES	12,340,444.24
1246-5-100-0565	EQUIPO DE COMUNICACIÓN Y TELECOMUNICACIÓN	12,340,444.24
1246-6	Equipos de Generación Eléctrica, Aparatos y Accesorios Eléctricos	125,705.36
1246-6-100	RECURSOS ESTATALES	125,705.36
1246-6-100-0566	EQUIPOS DE GENERACIÓN ELÉCTRICA, APARATOS Y ACCESORIOS ELÉCTRICOS	125,705.36
1246-7	Herramientas y Máquinas-Herramienta	1,882,661.25
1246-7-100	RECURSOS ESTATALES	1,882,661.25
1246-7-100-0567	HERRAMIENTAS Y MÁQUINAS-HERRAMIENTA	1,882,661.25
1246-9	Otros Equipos	95,703.98
1246-9-100	RECIURSOS ESTATALES	95,703.98
1246-9-100-0569	OTROS EQUIPOS	95,703.98
1250	ACTIVOS INTANGIBLES	10,590.80
1251	SOFTWARE	10,590.80
1251-001	SOFTWARE NÓMINA	10,590.80
1251-001-100	RECURSOS ESTATALES	10,590.80
1251-001-100-0591	SOFTWARE NOI	10,590.80

El monto de la depreciación del ejercicio y la acumulada, tasas aplicadas:

COORDINACIÓN ESTATAL DE PROTECCIÓN CIVIL MORELOS

MONTO DE LA DEPRECIACIÓN ACUMULADA Y DEL EJERCICIO Y TASAS APLICADAS

AL 31 DE MARZO DE 2022

CUENTA CONTABLE	NOMBRE DE LA CUENTA	TASA DE DEPRECIACIÓN ANUAL	DEPRECIACIÓN DEL EJERCICIO 2022	DEPRECIACIÓN ACUMULADA AL 31 DE MARZO DE 2022
-----------------	---------------------	----------------------------	---------------------------------	---

COORDINACIÓN ESTATAL DE PROTECCIÓN CIVIL MORELOS

1260	DEPRECIACIÓN, DETERIORO Y AMORTIZACIÓN ACUMULADA DE BIENES		1,648,677.60	11,266,344.94
1263	DEPRECIACIÓN ACUMULADA DE BIENES MUEBLES		1,648,677.60	11,266,344.94
1263-100	RECURSOS ESTATALES		1,648,677.60	11,266,344.94
1263-100-511	MUEBLES DE OFICINA Y ESTANTERÍA	10.00%	13,840.20	125,609.86
1263-100-511-0001	MUEBLES DE OFICINA		12,576.72	114,715.28
1263-100-511-0002	ESTANTERÍA		1,263.48	10,894.58
1263-100-512	MUEBLES, EXCEPTO DE OFICINA Y ESTANTERÍA	10.00%	156.60	1,461.56
1263-100-512-0001	MUEBLES, EXCEPTO DE OFICINA Y ESTANTERÍA		156.60	1,461.56
1263-100-515	EQUIPO DE CÓMPUTO Y DE TECNOLOGÍAS DE LA INFORMACIÓN	33.30%	167,397.48	1,527,723.23
1263-100-515-0001	EQUIPO DE CÓMPUTO Y DE TECNOLOGÍAS DE LA INFORMACIÓN		167,397.48	1,527,723.23
1263-100-519	OTROS MOBILIARIOS Y EQUIPOS DE ADMINISTRACIÓN	10.00%	328.08	3,154.33
1263-100-519-0001	OTROS MOBILIARIOS Y EQUIPOS DE ADMINISTRACIÓN		328.08	3,154.33
1263-100-521	EQUIPOS Y APARATOS AUDIOVISUALES	33.30%	4,162.08	38,846.15
1263-100-521-0001	EQUIPOS Y APARATOS AUDIOVISUALES		4,162.08	38,846.15
1263-100-523	CÁMARAS FOTOGRÁFICAS Y DE VIDEO	33.30%	49,094.79	481,540.07
1263-100-523-0001	CÁMARAS FOTOGRÁFICAS Y DE VIDEO		49,094.79	481,540.07
1263-100-529	OTRO MOBILIARIO Y EQUIPO EDUCACIONAL Y RECREATIVO	20.00%	23,931.45	223,360.25
1263-100-529-0001	OTRO MOBILIARIO Y EQUIPO EDUCACIONAL Y RECREATIVO		23,931.45	223,360.25
1263-100-532	EQUIPO E INSTRUMENTAL MÉDICO Y DE LABORATORIO	20.00%	4,338.39	33,261.01
1263-100-532-0001	EQUIPO E INSTRUMENTAL MÉDICO Y DE LABORATORIO		4,338.39	33,261.01
1263-100-541	AUTOMÓVILES Y EQUIPO TERRESTRE	20.00%	992,235.72	7,788,112.94
1263-100-541-0001	AUTOMÓVILES Y EQUIPO TERRESTRE		992,235.72	7,788,112.94
1263-100-549	OTROS EQUIPOS DE TRANSPORTE	20.00%	28,961.34	241,344.60

COORDINACIÓN ESTATAL DE PROTECCIÓN CIVIL MORELOS

1263-100-549-0001	OTROS EQUIPOS DE TRANSPORTE		28,961.34	241,344.60
1263-100-564	SISTEMAS DE AIRE ACONDICIONADO, CALEFACCIÓN Y DE REFRIGERACIÓN INDUSTRIAL Y COMERCIAL	10.00%	3,118.29	27,367.44
1263-100-564-0001	SISTEMAS DE AIRE ACONDICIONADO, CALEFACCIÓN Y DE REFRIGERACIÓN INDUSTRIAL Y COMERCIAL		3,118.29	27,367.44
1263-100-565	EQUIPO DE COMUNICACIÓN Y TELECOMUNICACIÓN	10.00%	308,511.18	393,156.19
1263-100-565-0001	EQUIPO DE COMUNICACIÓN Y TELECOMUNICACIÓN		308,511.18	393,156.19
1263-100-566	EQUIPOS DE GENERACIÓN ELÉCTRICA, APARATOS Y ACCESORIOS ELÉCTRICOS	10.00%	3,142.62	29,331.17
1263-100-566-0001	EQUIPOS DE GENERACIÓN ELÉCTRICA, APARATOS Y ACCESORIOS ELÉCTRICOS		3,142.62	29,331.17
1263-100-567	HERRAMIENTAS Y MÁQUINAS-HERRAMIENTA	10.00%	47,066.76	330,637.61
1263-100-567-0001	HERRAMIENTAS Y MÁQUINAS-HERRAMIENTA		47,066.76	330,637.61
1263-100-569	OTROS EQUIPOS	10.00%	2,392.62	21,438.53
1263-100-569-0001	OTROS EQUIPOS		2,392.62	21,438.53

- El método de depreciación y los criterios de aplicación de los bienes son:

Método de depreciación

Depreciación. - Es la distribución sistemática del costo de adquisición de un activo a lo largo de su vida útil.

Deterioro Es el importe de un activo que excede el valor en libros a su costo de reposición.

El método de depreciación aplicado por el ente es el de Línea recta:

Costo de adquisición representa el 100%

$$100\% = \frac{\% \text{ de depreciación}}{\text{Años de Vida Útil}}$$

Cálculo de la depreciación:

$$(\text{Costo de adquisición}) \times (\% \text{ de depreciación}) = \text{Depreciación anual} / 12 = \text{Depreciación mensual}$$

Los activos fijos adquiridos hasta 2015 se encuentran revaluados al cierre de ese ejercicio fiscal.

COORDINACIÓN ESTATAL DE PROTECCIÓN CIVIL MORELOS

Criterios

El monto de la depreciación como la amortización se registra en los gastos del período, con el objetivo de conocer el gasto patrimonial, por el servicio que está dando el activo, lo cual redundará en una estimación adecuada de la utilidad y en una cuenta complementaria de activo como depreciación o amortización acumulada, a efecto de poder determinar el valor neto o el monto por depreciar o amortizar restante.

La depreciación correspondiente se efectuará en el por ciento que represente el número de meses completos del ejercicio en los que el bien haya sido utilizado por el Ente, respecto de doce meses, inclusive en el que se termine su deducción.

Las inversiones empezarán a depreciarse, a partir del mes siguiente al de su adquisición.

9. Se informará de manera agrupada por cuenta, los rubros de activos intangibles y diferidos, su monto y naturaleza, amortización del ejercicio, amortización acumulada, tasa y método aplicados.

Un activo intangible representa el monto de derechos por el uso de activos de propiedad industrial, comercial, intelectual y otros.

COORDINACIÓN ESTATAL DE PROTECCIÓN CIVIL MORELOS

ACTIVOS INTANGIBLES

Al 31 de marzo de 2022

1250	ACTIVOS INTANGIBLES	10,590.80
1251	SOFTWARE	10,590.80
1251-001	SOFTWARE NÓMINA	10,590.80
1251-001-100	RECURSOS ESTATALES	10,590.80
1251-001-100-0591	SOFTWARE NOI	10,590.80

ESTIMACIONES Y DETERIOROS

10. Criterios utilizados para la determinación de estimaciones y deterioros.

A la fecha la Coordinación no tiene saldos que puedan considerarse de difícil cobro.

OTROS ACTIVOS

11. El ente no puede informar de característica cualitativas en el activo que impacten significativamente su situación financiera.

PASIVO

CUENTAS POR PAGAR A CORTO PLAZO

1. Antigüedad de saldos Cuentas por Pagar

Se presenta relación de las cuentas y documentos por pagar en una desagregación por su vencimiento en días a 90, 180, menor o igual a 365 y mayor a 365.

COORDINACIÓN ESTATAL
DE PROTECCIÓN CIVIL MORELOS
SALDOS AL 31 DE MARZO DE 2022

		MENOS DE 90 DÍAS	90 DÍAS	180 DÍAS	365 DÍAS	TOTAL
2000	PASIVO	563,821.62				563,821.62
2100	PASIVO CIRCULANTE	563,821.62				563,821.62
2110	CUENTAS POR PAGAR A CORTO PLAZO	563,821.62				563,821.62
2111	SERVICIOS PERSONALES POR PAGAR A CORTO PLAZO	62,169.27	-	-	-	62,169.27
2111-1	Remuneración por pagar al Personal de carácter permanente a CP	22,564.93	-	-	-	22,564.93
2111-1-100	RECURSOS ESTATALES	22,564.93	-	-	-	22,564.93
2111-1-100-1421	APORTACIONES A FONDOS DE VIVIENDA	22,564.93				22,564.93
2111-4	Seguridad Social y Seguros por pagar a CP	39,604.34	-	-	-	39,604.34
2111-4-100	RECURSOS ESTATALES	39,604.34	-	-	-	39,604.34
2111-4-100-0001	CUOTAS OBRERAS IMSS	17,869.03				17,869.03
2111-4-100-0003	CUOTAS OBRERAS ICTSGEM	21,735.31				21,735.31
2117	RETENCIONES Y CONTRIBUCIONES POR PAGAR A CORTO PLAZO	501,652.35	-	-	-	501,652.35
2117-100	RECURSOS ESTATALES	501,652.35	-	-	-	501,652.35
2117-100-001	IMPUESTO SOBRE LA RENTA - ISR	236,865.89	-	-	-	236,865.89
2117-100-001-0001	ISR POR SUELDOS Y SALARIOS	220,333.09				220,333.09
2117-100-001-0002	ISR RETENIDO ARRENDAMIENTO	8,000.00				8,000.00
2117-100-001-0003	IVA RETENIDO ARRENDAMIENTO	8,532.80				8,532.80
2117-100-002	SINDICATO	6,614.32	-	-	-	6,614.32
2117-100-002-0001	CUOTAS DE AGREMIADOS	1,550.32				1,550.32
2117-100-002-0002	CAJA DE AHORROS	4,800.00				4,800.00
2117-100-002-0003	FONDO AUXILIAR GASTOS FUNERARIOS	264.00				264.00
2117-100-003	PENSIÓN ALIMENTICIA	6,408.56	-	-	-	6,408.56

COORDINACIÓN ESTATAL DE PROTECCIÓN CIVIL MORELOS

2117-100-003-0001	AURORA RENDÓN MENA - HERNÁN LÓPEZ R	4,251.45			4,251.45
2117-100-003-0002	MIREYA ROMERO AYALA	2,157.11			2,157.11
2117-100-004	IMPUESTOS ESTATALES	17,062.00	-	-	17,062.00
2117-100-004-0001	IMPUESTO SOBRE NÓMINAS	17,062.00			17,062.00
2117-100-005	ICTSGEM	234701.58	-	-	234701.58
2117-100-005-0001	CRÉDITOS	234701.58			234701.58

2.- El ente no cuenta con recursos localizados en Fondos de Bienes de Terceros en Administración y/o Garantía a corto y largo plazo.

3.- Las cuentas del pasivo del ente se integran de la siguiente manera:

COORDINACIÓN ESTATAL DE PROTECCIÓN CIVIL MORELOS SALDOS AL 31 DE MARZO DE 2022

CUENTA	NOMBRE	TOTAL
2000	PASIVO	563,821.62
2100	PASIVO CIRCULANTE	563,821.62
2110	CUENTAS POR PAGAR A CORTO PLAZO	563,821.62
2111	SERVICIOS PERSONALES POR PAGAR A CORTO PLAZO	62,169.27
2111-1	Remuneración por pagar al Personal de carácter permanente a CP	22,564.93
2111-1-100	RECURSOS ESTATALES	22,564.93
2111-1-100-1421	APORTACIONES A FONDOS DE VIVIENDA	22,564.93
2111-4	Seguridad Social y Seguros por pagar a CP	39,604.34
2111-4-100	RECURSOS ESTATALES	39,604.34
2111-4-100-0001	CUOTAS OBRERAS IMSS	17,869.03
2111-4-100-0003	CUOTAS OBRERAS ICTSGEM	21,735.31
2117	RETENCIONES Y CONTRIBUCIONES POR PAGAR A CORTO PLAZO	501,652.35
2117-100	RECURSOS ESTATALES	501,652.35
2117-100-001	IMPUESTO SOBRE LA RENTA - ISR	236,865.89
2117-100-001-0001	ISR POR SUELDOS Y SALARIOS	220,333.09
2117-100-001-0002	ISR RETENIDO ARRENDAMIENTO	8,000.00
2117-100-001-0003	IVA RETENIDO ARRENDAMIENTO	8,532.80
2117-100-002	SINDICATO	6,614.32
2117-100-002-0001	CUOTAS DE AGREMIADOS	1,550.32
2117-100-002-0002	CAJA DE AHORROS	4,800.00
2117-100-002-0003	FONDO AUXILIAR GASTOS FUNERARIOS	264.00
2117-100-003	PENSIÓN ALIMENTICIA	6,408.56
2117-100-003-0001	AURORA RENDÓN MENA - HERNÁN LÓPEZ R	4,251.45
2117-100-003-0002	MIREYA ROMERO AYALA	2,157.11
2117-100-004	IMPUESTOS ESTATALES	17,062.00

COORDINACIÓN ESTATAL DE PROTECCIÓN CIVIL MORELOS

2117-100-004-0001	IMPUESTO SOBRE NÓMINAS	17,062.00
2117-100-005	ICTSGEM	234,701.58
2117-100-005-0001	CRÉDITOS	234,701.58

II) NOTAS AL ESTADO DE ACTIVIDADES

INGRESOS DE GESTIÓN

1.- El saldo corresponde a los ingresos devengados y recaudados de conformidad con la Ley de Ingresos, Ley General de Hacienda, Código Fiscal del Estado y a Convenios celebrados con distintas entidades federales, con el objeto de fortalecer las acciones en materia de protección civil.

COORDINACIÓN ESTATAL DE PROTECCIÓN CIVIL MORELOS

INGRESOS DE GESTIÓN

Al 31 de marzo de 2022

CRI	CONCEPTO	IMPORTE
51	PRODUCTOS	3,470.17
91	TRANSFERENCIAS Y ASIGNACIONES	4,633,852.92
	TOTAL	4,637,323.09

1. Durante el periodo no se registraron movimientos en la cuenta de otros ingresos que sea significativa.

COORDINACIÓN ESTATAL DE PROTECCIÓN CIVIL MORELOS

GASTOS Y OTRAS PÉRDIDAS

- Se detallan aquellas cuentas de gastos de funcionamiento, transferencias, subsidios y otras ayudas, participaciones y aportaciones, otros gastos y pérdidas extraordinarias de la siguiente manera:

COORDINACIÓN ESTATAL DE PROTECCIÓN CIVIL MORELOS

GASTOS Y OTRAS PÉRDIDAS Al 31 de marzo de 2022

CUENTA	CONCEPTO	SALDO
5000	GASTOS Y OTRAS PÉRDIDAS	5,920,214.65
5100	GASTOS DE FUNCIONAMIENTO	4,160,915.77
5200	TRANSFERENCIAS, ASIGNACIONES, SUBSIDIOS Y OTRAS AYUDAS	110,621.28
5300	TRANSFERENCIAS, ASIGNACIONES, SUBSIDIOS Y OTRAS AYUDAS	0.00
5500	OTROS GASTOS Y PÉRDIDAS EXTRAORDINARIAS	1,648,677.60
5600	INVERSIÓN PÚBLICA	0.00

III) NOTAS AL ESTADO DE VARIACIÓN EN LA HACIENDA PÚBLICA

- Durante el periodo no se registraron movimientos al patrimonio contribuido como se muestra a continuación:

COORDINACIÓN ESTATAL DE PROTECCIÓN CIVIL MORELOS VARIACIONES EN LA HACIENDA PÚBLICA Al 31 de marzo de 2022

CUENTA	NOMBRE	SALDO INICIAL	MOVIMIENTOS	SALDO FINAL
3000	HACIENDA PÚBLICA/ PATRIMONIO	30,909,327.66	- 233,967.00	30,675,360.66
3100	HACIENDA PÚBLICA/PATRIMONIO CONTRIBUIDO	10,912,856.14	-	10,912,856.14
3120	DONACIONES DE CAPITAL	10,912,856.14	-	10,912,856.14
3120-100	RECURSOS ESTATALES	10,912,856.14	-	10,912,856.14

COORDINACIÓN ESTATAL DE PROTECCIÓN CIVIL MORELOS

3120-100-001	BIENES MUEBLES	10,912,856.14	-	10,912,856.14
3120-100-001-0001	2019	10,912,856.14	-	10,912,856.14
3200	HACIENDA PÚBLICA /PATRIMONIO GENERADO	19,996,471.52	- 233,967.00	19,762,504.52
3220	RESULTADOS DE EJERCICIOS ANTERIORES	19,958,676.16	- 233,967.00	19,724,709.16
3220-001	EJERCICIO FISCAL 2019	14,687,788.39	-	14,687,788.39
3250	RECTIFICACIONES DE RESULTADOS DE EJERCICIOS ANTERIORES	37,795.36	-	37,795.36
3252	CAMBIOS POR ERRORES CONTABLES	37,795.36	-	37,795.36
3252-001	EJERCICIO FISCAL 2019	28,464.45	-	28,464.45

2.- Patrimonio Generado

COORDINACIÓN ESTATAL DE PROTECCIÓN CIVIL MORELOS

RESULTADO DEL EJERCICIO: AHORRO / DESAHORRO

Al 31 de marzo de 2022

	2021	MOVIMIENTOS	Marzo 2022
<i>Patrimonio Generado</i>			
Resultado del ejercicio: Ahorra/Desahorro		(1,282,891.56)	(1,282,891.56)
Resultado de Ejercicios Anteriores	19,762,504.52		19,762,504.52
<i>Total del Patrimonio Generado</i>	19,762,504.52	(1,282,891.56)	18,479,612.96
<i>Patrimonio Contribuido</i>	10,912,856.14		10,912,856.14
<i>Total Hacienda Pública</i>			29,392,469.10

IV. NOTAS AL ESTADO DE FLUJOS DE EFECTIVO

EFFECTIVO Y EQUIVALENTES

Se presenta el análisis de los saldos inicial y final, que sirvió como papel de trabajo para la preparación del Estado de Flujos de efectivo:

COORDINACIÓN ESTATAL DE PROTECCIÓN CIVIL MORELOS EFFECTIVO Y EQUIVALENTES

COORDINACIÓN ESTATAL DE PROTECCIÓN CIVIL MORELOS

Al 31 de marzo de 2022

	MARZO 2022	DICIEMBRE 2021	VARIACIÓN
ACTIVO	0.00	0.00	
Activo Circulante	0.00	0.00	
a. Efectivo y Equivalentes (a=a1+a2+a3+a4+a5+a6+a7)	139,198.35	12,277,097.72	(12,137,899.37)
a1) Efectivo	0.00	0.00	0.00
a2) Bancos/Tesorería	139,198.35	12,277,097.72	(12,137,899.37)
a3) Bancos/Dependencias y Otros	0.00	0.00	0.00
a4) Inversiones Temporales (Hasta 3 meses)	0.00	0.00	0.00
a5) Fondos con Afectación Específica	0.00	0.00	0.00
a6) Depósitos de Fondos de Terceros en Garantía y/o Administración	0.00	0.00	0.00
a7) Otros Efectivos y Equivalentes	0.00	0.00	0.00
b. Derechos a Recibir Efectivo o Equivalentes (b=b1+b2+b3+b4+b5+b6+b7)	2,288,581.47	2,821,410.76	(532,829.29)
b1) Inversiones Financieras de Corto Plazo	0.00	0.00	0.00
b2) Cuentas por Cobrar a Corto Plazo	2,204,457.25	2,735,659.54	(531,202.29)
b3) Deudores Diversos por Cobrar a Corto Plazo	56,571.45	64,745.95	(8,174.50)
b4) Ingresos por Recuperar a Corto Plazo	0.00	0.00	0.00
b5) Deudores por Anticipos de la Tesorería a Corto Plazo	0.00	0.00	0.00
b6) Préstamos Otorgados a Corto Plazo	0.00	0.00	0.00
b7) Otros Derechos a Recibir Efectivo o Equivalentes a Corto Plazo	27,552.77	21,005.27	6,547.50
c. Derechos a Recibir Bienes o Servicios (c=c1+c2+c3+c4+c5)	4,801.00	0.00	4,801.00
c1) Anticipo a Proveedores por Adquisición de Bienes y Prestación de Servicios a Corto Plazo	0.00	0.00	0.00
c2) Anticipo a Proveedores por Adquisición de Bienes Inmuebles y Muebles a Corto Plazo	0.00	0.00	0.00
c3) Anticipo a Proveedores por Adquisición de Bienes Intangibles a Corto Plazo	0.00	0.00	0.00
c4) Anticipo a Contratistas por Obras Públicas a Corto Plazo	0.00	0.00	0.00
c5) Otros Derechos a Recibir Bienes o Servicios a Corto Plazo	4,801.00	0.00	4,801.00
d. Inventarios (d=d1+d2+d3+d4+d5)	0.00	0.00	0.00
d1) Inventario de Mercancías para Venta	0.00	0.00	0.00
d2) Inventario de Mercancías Terminadas	0.00	0.00	0.00
d3) Inventario de Mercancías en Proceso de Elaboración	0.00	0.00	0.00
d4) Inventario de Materias Primas, Materiales y Suministros para Producción	0.00	0.00	0.00
d5) Bienes en Tránsito	0.00	0.00	0.00
e. Almacenes	0.00	0.00	0.00
f. Estimación por Pérdida o Deterioro de Activos Circulantes (f=f1+f2)	0.00	0.00	0.00

COORDINACIÓN ESTATAL DE PROTECCIÓN CIVIL MORELOS

f1) Estimaciones para Cuentas Incobrables por Derechos a Recibir Efectivo o Equivalentes	0.00	0.00	0.00
f2) Estimación por Deterioro de Inventarios	0.00	0.00	0.00
g. Otros Activos Circulantes (g=g1+g2+g3+g4)	0.00	4,801.00	(4,801.00)
g1) Valores en Garantía	0.00	4,801.00	(4,801.00)
g2) Bienes en Garantía (excluye depósitos de fondos)	0.00	0.00	0.00
g3) Bienes Derivados de Embargos, Decomisos, Aseguramientos y Dación en Pago	0.00	0.00	0.00
g4) Adquisición con Fondos de Terceros	0.00	0.00	0.00
	0.00	0.00	0.00
IA. Total de Activos Circulantes (IA = a + b + c + d + e + f + g)	2,432,580.82	15,103,309.48	(12,670,728.66)
	0.00	0.00	0.00
Activo No Circulante	0.00	0.00	0.00
a. Inversiones Financieras a Largo Plazo	0.00	0.00	0.00
b. Derechos a Recibir Efectivo o Equivalentes a Largo Plazo	0.00	0.00	0.00
c. Bienes Inmuebles, Infraestructura y Construcciones en Proceso	0.00	0.00	0.00
d. Bienes Muebles	38,779,464.04	38,779,464.04	0.00
e. Activos Intangibles	10,590.80	10,590.80	0.00
f. Depreciación, Deterioro y Amortización Acumulada de Bienes	(11,266,344.94)	(9,617,667.34)	(1,648,677.60)
g. Activos Diferidos	0.00	0.00	0.00
h. Estimación por Pérdida o Deterioro de Activos no Circulantes	0.00	0.00	0.00
i. Otros Activos no Circulantes	0.00	0.00	0.00
	0.00	0.00	0.00
IB. Total de Activos No Circulantes (IB = a + b + c + d + e + f + g + h + i)	27,523,709.90	29,172,387.50	(1,648,677.60)
	0.00	0.00	0.00
I. Total del Activo (I = IA + IB)	29,956,290.72	44,275,696.98	(14,319,406.26)
PASIVO	0.00	0.00	0.00
Pasivo Circulante	0.00	0.00	0.00
a. Cuentas por Pagar a Corto Plazo (a=a1+a2+a3+a4+a5+a6+a7+a8+a9)	563,821.62	13,366,369.32	(12,802,547.70)
a1) Servicios Personales por Pagar a Corto Plazo	62,169.27	42,646.68	19,522.59
a2) Proveedores por Pagar a Corto Plazo	0.00	11,929,400.00	(11,929,400.00)
a3) Contratistas por Obras Públicas por Pagar a Corto Plazo	0.00	0.00	0.00
a4) Participaciones y Aportaciones por Pagar a Corto Plazo	0.00	0.00	0.00
a5) Transferencias Otorgadas por Pagar a Corto Plazo	0.00	0.00	0.00
a6) Intereses, Comisiones y Otros Gastos de la Deuda Pública por Pagar a Corto Plazo	0.00	0.00	0.00
a7) Retenciones y Contribuciones por Pagar a Corto Plazo	501,652.35	681,472.45	(179,820.10)

COORDINACIÓN ESTATAL DE PROTECCIÓN CIVIL MORELOS

a8) Devoluciones de la Ley de Ingresos por Pagar a Corto Plazo	0.00	0.00	0.00
a9) Otras Cuentas por Pagar a Corto Plazo	0.00	712,850.19	(712,850.19)
b. Documentos por Pagar a Corto Plazo (b=b1+b2+b3)	0.00	0.00	0.00
b1) Documentos Comerciales por Pagar a Corto Plazo	0.00	0.00	0.00
b2) Documentos con Contratistas por Obras Públicas por Pagar a Corto Plazo	0.00	0.00	0.00
b3) Otros Documentos por Pagar a Corto Plazo	0.00	0.00	0.00
c. Porción a Corto Plazo de la Deuda Pública a Largo Plazo (c=c1+c2)	0.00	0.00	0.00
c1) Porción a Corto Plazo de la Deuda Pública	0.00	0.00	0.00
c2) Porción a Corto Plazo de Arrendamiento Financiero	0.00	0.00	0.00
d. Títulos y Valores a Corto Plazo	0.00	0.00	0.00
e. Pasivos Diferidos a Corto Plazo (e=e1+e2+e3)	0.00	0.00	0.00
e1) Ingresos Cobrados por Adelantado a Corto Plazo	0.00	0.00	0.00
e2) Intereses Cobrados por Adelantado a Corto Plazo	0.00	0.00	0.00
e3) Otros Pasivos Diferidos a Corto Plazo	0.00	0.00	0.00
f. Fondos y Bienes de Terceros en Garantía y/o Administración a Corto Plazo (f=f1+f2+f3+f4+f5+f6)	0.00	0.00	0.00
f1) Fondos en Garantía a Corto Plazo	0.00	0.00	0.00
f2) Fondos en Administración a Corto Plazo	0.00	0.00	0.00
f3) Fondos Contingentes a Corto Plazo	0.00	0.00	0.00
f4) Fondos de Fideicomisos, Mandatos y Contratos Análogos a Corto Plazo	0.00	0.00	0.00
f5) Otros Fondos de Terceros en Garantía y/o Administración a Corto Plazo	0.00	0.00	0.00
f6) Valores y Bienes en Garantía a Corto Plazo	0.00	0.00	0.00
g. Provisiones a Corto Plazo (g=g1+g2+g3)	0.00	0.00	0.00
g1) Provisión para Demandas y Juicios a Corto Plazo	0.00	0.00	0.00
g2) Provisión para Contingencias a Corto Plazo	0.00	0.00	0.00
g3) Otras Provisiones a Corto Plazo	0.00	0.00	0.00
h. Otros Pasivos a Corto Plazo (h=h1+h2+h3)	0.00	0.00	0.00
h1) Ingresos por Clasificar	0.00	0.00	0.00
h2) Recaudación por Participar	0.00	0.00	0.00
h3) Otros Pasivos Circulantes	0.00	0.00	0.00
0.00	0.00	0.00	0.00
IIA. Total de Pasivos Circulantes (IIA = a + b + c + d + e + f + g + h)	563,821.62	13,366,369.32	(12,802,547.70)
0.00	0.00	0.00	0.00
Pasivo No Circulante	0.00	0.00	0.00
a. Cuentas por Pagar a Largo Plazo	0.00	0.00	0.00
b. Documentos por Pagar a Largo Plazo	0.00	0.00	0.00
c. Deuda Pública a Largo Plazo	0.00	0.00	0.00

COORDINACIÓN ESTATAL DE PROTECCIÓN CIVIL MORELOS

d. Pasivos Diferidos a Largo Plazo	0.00	0.00	0.00
e. Fondos y Bienes de Terceros en Garantía y/o en Administración a Largo Plazo	0.00	0.00	0.00
f. Provisiones a Largo Plazo	0.00	0.00	0.00
	0.00	0.00	0.00
IIB. Total de Pasivos No Circulantes (IIB = a + b + c + d + e + f)	0.00	0.00	0.00
	0.00	0.00	0.00
II. Total del Pasivo (II = IIA + IIB)	563,821.62	13,366,369.32	(12,802,547.70)
	0.00	0.00	0.00
HACIENDA PÚBLICA/PATRIMONIO	0.00	0.00	0.00
	0.00	0.00	0.00
IIIA. Hacienda Pública/Patrimonio Contribuido (IIIA = a + b + c)	10,912,856.14	10,912,856.14	0.00
a. Aportaciones	0.00	0.00	0.00
b. Donaciones de Capital	10,912,856.14	10,912,856.14	0.00
c. Actualización de la Hacienda Pública/Patrimonio	0.00	0.00	0.00
	0.00	0.00	0.00
IIIB. Hacienda Pública/Patrimonio Generado (IIIB = a + b + c + d + e)	18,479,612.96	19,996,471.52	(1,516,858.56)
a. Resultados del Ejercicio (Ahorro/ Desahorro)	(1,282,891.56)	0.00	(1,282,891.56)
b. Resultados de Ejercicios Anteriores	19,724,709.16	19,958,676.16	(233,967.00)
c. Revalúos	0.00	0.00	0.00
d. Reservas	0.00	0.00	0.00
e. Rectificaciones de Resultados de Ejercicios Anteriores	37,795.36	37,795.36	0.00
	0.00	0.00	0.00
IIIC. Exceso o Insuficiencia en la Actualización de la Hacienda Pública/Patrimonio (IIIC=a+b)	0.00	0.00	0.00
a. Resultado por Posición Monetaria	0.00	0.00	0.00
b. Resultado por Tenencia de Activos no Monetarios	0.00	0.00	0.00
	0.00	0.00	0.00
III. Total Hacienda Pública/Patrimonio (III = IIIA + IIIB + IIIC)	29,392,469.10	30,909,327.66	(1,516,858.56)
	0.00	0.00	0.00
IV. Total del Pasivo y Hacienda Pública/Patrimonio (IV = II + III)	29,956,290.72	44,275,696.98	(14,319,406.26)
	0.00	0.00	0.00
Diferencia activo vs pasivo y capital	0.00	0.00	0.00

1.- El análisis de los saldos inicial y final que figuran en la última parte del Estado de Flujo de Efectivo en la cuenta de efectivo y equivalentes es como sigue:

COORDINACIÓN ESTATAL DE PROTECCIÓN CIVIL MORELOS

COORDINACIÓN ESTATAL DE PROTECCIÓN CIVIL MORELOS

SALDOS AL 31 DE MARZO DE 2022 BANCOS

		MARZO 2022
1112	BANCOS/TESORERÍA	139,198.35
1112-001	RECURSOS ESTATALES	139,198.35
1112-001-004	2022	139,198.35
1112-001-004-0001	22000768184 GASTO CORRIENTE SANTANDER	66,391.37
1112-001-004-0002	65509055971 PRESUPUESTO APROBADO SANTANDER	0.00
1112-001-004-0003	2000768167 SERVICIOS PERSONALES SANTANDER	72,706.98
1112-001-004-0004	22000768170 INGRESOS PROPIOS SANTANDER	100.00

2. Las adquisiciones de bienes muebles e inmuebles en el periodo se realizaron como sigue:

COORDINACIÓN ESTATAL DE PROTECCIÓN CIVIL MORELOS

ADQUISICIÓN DE BIENES MUEBLES 2022

CUENTA CONTABLE	DESCRIPCIÓN	2022
1240	BIENES MUEBLES	-
1241	MOBILIARIO Y EQUIPO DE ADMINISTRACIÓN	-
1241-1	Muebles de Oficina y Estantería	-
1241-1-100	RECURSOS ESTATALES	-
1241-1-100-0511	MUEBLES DE OFICINA Y ESTANTERÍA	-
1241-2	Muebles, Excepto de Oficina y Estantería	-
1241-2-100	RECURSOS ESTATALES	-
1241-2-100-0512	MUEBLES, EXCEPTO DE OFICINA Y ESTANTERÍA	-
1241-3	Equipo de Cómputo y de Tecnologías de la Información	-

COORDINACIÓN ESTATAL DE PROTECCIÓN CIVIL MORELOS

1241-3-100	RECURSOS ESTATALES	-
1241-3-100-0515	EQUIPO DE CÓMPUTO Y DE TECNOLOGÍAS DE LA INFORMACIÓN	-
1241-9	Otros Mobiliarios y Equipos de Administración	-
1241-9-100	RECURSOS ESTATALES	-
1241-9-100-0519	OTROS MOBILIARIOS Y EQUIPOS DE ADMINISTRACIÓN	-
1242	MOBILIARIO Y EQUIPO EDUCACIONAL Y RECREATIVO	-
1242-1	Equipos y Aparatos Audiovisuales	-
1242-1-100	RECURSOS ESTATALES	-
1242-1-100-0521	EQUIPOS Y APARATOS AUDIOVISUALES	-
1242-3	Cámaras Fotográficas y de Video	-
1242-3-100	RECURSOS ESTATALES	-
1242-3-100-0523	CÁMARAS FOTOGRÁFICAS Y DE VIDEO	-
1242-9	Otro Mobiliario y Equipo Educativo y Recreativo	-
1242-9-100	RECURSOS ESTATALES	-
1242-9-100-0529	OTRO MOBILIARIO Y EQUIPO EDUCACIONAL Y RECREATIVO	-
1243	EQUIPO E INSTRUMENTAL MÉDICO Y DE LABORATORIO	-
1243-1	Equipo Médico y de Laboratorio	-
1243-1-100	RECURSOS ESTATALES	-
1243-1-100-0531	EQUIPO MÉDICO Y DE LABORATORIO	-
1244	VEHÍCULOS Y EQUIPO DE TRANSPORTE	-
1244-1	vehículos y equipo terrestre	-
1244-1-100	RECURSOS ESTATALES	-
1244-1-100-0541	VEHÍCULOS Y EQUIPO TERRESTRE	-
1244-9	Otros Equipos de Transporte	-
1244-9-100	RECURSOS ESTATALES	-
1244-9-100-0549	OTROS EQUIPOS DE TRANSPORTE	-
1246	MAQUINARIA, OTROS EQUIPOS Y HERRAMIENTAS	-
1246-4	Sistemas de Aire Acondicionado, Calefacción y de Refrigeración Industrial y Comercial	-

COORDINACIÓN ESTATAL DE PROTECCIÓN CIVIL MORELOS

1246-4-100	RECURSOS ESTATALES	-
1246-4-100-0564	SISTEMAS DE AIRE ACONDICIONADO, CALEFACCIÓN Y DE REFRIGERACIÓN INDUSTRIAL Y COMERCIAL	-
1246-5	Equipo de Comunicación y Telecomunicación	-
1246-5-100	RECURSOS ESTATALES	-
1246-5-100-0565	EQUIPO DE COMUNICACIÓN Y TELECOMUNICACIÓN	-
1246-6	Equipos de Generación Eléctrica, Aparatos y Accesorios Eléctricos	-
1246-6-100	RECURSOS ESTATALES	-
1246-6-100-0566	EQUIPOS DE GENERACIÓN ELÉCTRICA, APARATOS Y ACCESORIOS ELÉCTRICOS	-
1246-7	Herramientas y Máquinas-Herramienta	-
1246-7-100	RECURSOS ESTATALES	-
1246-7-100-0567	HERRAMIENTAS Y MÁQUINAS-HERRAMIENTA	-

Durante el periodo del 01 de enero AL 31 de marzo de 2022se registraron bajas del activo fijo como sigue:

COORDINACIÓN ESTATAL DE PROTECCIÓN CIVIL MORELOS

BAJAS DE BIENES MUEBLES 2021		
CUENTA CONTABLE	DESCRIPCIÓN	2021
1241-2	MUEBLES, EXCEPTO DE OFICINA Y ESTANTERIA	-
1241-1-5111	MUEBLES DE OFICINA	-
1241-1-5112	ESTANTERIA	-
1241-3	EQUIPO DE CÓMPUTO Y TECNOLOGÍAS DE LA INFORMACIÓN	-
1241-9	OTROS MOBILIARIOS Y EQUIPOS DE ADMINISTRACIÓN	-
1242-1	EQUIPOS Y APARATOS AUDIOVISUALES	-
1242-3	CÁMARAS FOTOGRAFICAS Y DE VIDEO	-
1244-1	VEHÍCULOS Y EQUIPO TERRESTRE	-
1246-3	MAQUINARIA Y EQUIPO DE CONSTRUCCIÓN	-

COORDINACIÓN ESTATAL DE PROTECCIÓN CIVIL MORELOS

1246-4	SISTEMAS DE AIRE ACONDICIONADO, CALEFACCIÓN Y DE REFRIGERACIÓN INDUSTRIAL Y COMERCIAL	-
1246-5	EQUIPO DE COMUNICACIÓN Y TELECOMUNICACIÓN	-
1246-2	MAQUINARIAS Y EQUIPO INDUSTRIAL	-
1246-7	HERRAMIENTAS MAQUINAS-HERRAMIENTAS	-
1244-9	OTROS EQUIPOS DE TRANSPORTE	-
1246-6	EQUIPOS DE GENERACIÓN ELÉCTRICA, APARATOS Y ACCESORIOS ELÉCTRICOS	-
1246-9	OTROS EQUIPOS	-
1242-9	OTRO MOBILIARIO Y EQUIPO EDUCACIONAL Y RECREATIVO	-
1243-2	INSTRUMENTAL DE LABORATORIO	-
	TOTAL DE BAJAS 2021	-

3.- La conciliación de los Flujos de Efectivo Netos de las Actividades de Operación y la cuenta de Ahorro/Desahorro antes de Rubros Extraordinarios se integra como sigue:

COORDINACIÓN ESTATAL DE PROTECCIÓN CIVIL MORELOS

CONCILIACIÓN DE FLUJOS DE EFECTIVO NETO

Al 31 de diciembre de 2021

Ahorro/Desahorro antes de rubros Extraordinarios	11,939,609.79
<i>Movimientos de partidas (o rubros) que no afectan al efectivo.</i>	
Depreciación	5,164,235.57
Amortización	
Incrementos en las provisiones	-
Incremento en inversiones producido por revaluación	
Ganancia/pérdida en venta de propiedad, planta y equipo	929,198.47
Incremento en cuentas por cobrar	
Partidas extraordinarias	6,093,434.04

COORDINACIÓN ESTATAL DE PROTECCIÓN CIVIL MORELOS

V) CONCILIACIÓN ENTRE LOS INGRESOS PRESUPUESTARIOS Y CONTABLES, ASÍ COMO ENTRE LOS EGRESOS PRESUPUESTARIOS Y LOS GASTOS CONTABLES

COORDINACIÓN ESTATAL DE PROTECCIÓN CIVIL MORELOS Conciliación entre los Ingresos Presupuestarios y Contables Correspondiente del 1 de enero al 31 de marzo de 2022 (Cifras en pesos)	
---	--

1. Total de Ingresos Presupuestarios	4,637,323.09
---	---------------------

2. Más Ingresos Contables No Presupuestarios	-
2.1 Ingresos Financieros	
2.2 Incremento por Variación de Inventarios	
2.3 Disminución del Exceso de Estimaciones por Pérdida o Deterioro u Obsolescencia	
2.4 Disminución del Exceso de Provisiones	
2.5 Otros Ingresos y Beneficios Varios	
2.6 Otros Ingresos Contables No Presupuestarios	-

3. Menos Ingresos Presupuestarios No Contables	-
3.1 Aprovechamientos Patrimoniales	
3.2 Ingresos Derivados de Financiamientos	
3.3 Otros Ingresos Presupuestarios No Contables	-

4. Total de Ingresos Contables	4,637,323.09
---------------------------------------	---------------------

COORDINACIÓN ESTATAL DE PROTECCIÓN CIVIL MORELOS Conciliación entre los Egresos Presupuestarios y los Gastos Contables Correspondiente del 1 de enero al 31 de marzo de 2022 (Cifras en pesos)	
---	--

1. Total de Egresos Presupuestarios	4,271,537.05
--	---------------------

2. Menos Egresos Presupuestarios No Contables	-
2.1 Materias Primas y Materiales de Producción y Comercialización	
2.2 Materiales y Suministros	
2.3 Mobiliario y Equipo de Administración	-
2.4 Mobiliario y Equipo Educativo y Recreativo	-
2.5 Equipo e Instrumental Médico y de Laboratorio	-
2.6 Vehículos y Equipo de Transporte	-

COORDINACIÓN ESTATAL DE PROTECCIÓN CIVIL MORELOS

2.7	Equipo de Defensa y Seguridad	-
2.8	Maquinaria, Otros Equipos y Herramientas	-
2.9	Activos Biológicos	
2.1	Bienes Inmuebles	
2.11	Activos Intangibles	
2.12	Obra Pública en Bienes de Dominio Público	
2.13	Obra Pública en Bienes Propios	
2.14	Acciones y Participaciones de Capital	
2.15	Compra de Títulos y Valores	
2.16	Concesión de Préstamos	
2.17	Inversiones en Fideicomisos, Mandatos y Otros Análogos	
2.18	Provisiones para Contingencias y Otras Erogaciones Especiales	
2.19	Amortización de la Deuda Pública	
2.2	Adeudos de Ejercicios Fiscales Anteriores (ADEFAS)	
2.21	Otros Egresos Presupuestarios No Contables	

3. Más Gastos Contables No Presupuestarios		1,648,677.60
3.1	Estimaciones, Depreciaciones, Deterioros, Obsolescencia y Amortizaciones	1,648,677.60
3.2	Provisiones	
3.3	Disminución de Inventarios	
3.4	Aumento por Insuficiencia de Estimaciones por Pérdida o Deterioro u Obsolescencia	
3.5	Aumento por Insuficiencia de Provisiones	
3.6	Otros Gastos	
3.7	Otros Gastos Contables No Presupuestarios	-

4. Total de Gastos Contables		5,920,214.65
-------------------------------------	--	---------------------

a) NOTAS DE MEMORIA (CUENTAS DE ORDEN)

Las Cuentas de Orden se utilizan para registrar movimiento de valores que no afecten el balance del ente, sin embargo, su incorporación es necesaria con fines de recordatorio contable, de control y en general sobre aspectos administrativos, o bien para consignar sus derechos o responsabilidades contingentes que puedan o no presentarse en el futuro.

COORDINACIÓN ESTATAL DE PROTECCIÓN CIVIL MORELOS

COORDINACIÓN ESTATAL DE PROTECCIÓN CIVIL MORELOS

CUENTAS DE ORDEN

Al 31 de marzo de 2022

CUENTA	NOMBRE DE LA CUENTA	IMPORTE
7000	CUENTAS DE ORDEN CONTABLES	644,592.84
7400	JUICIOS	644,592.84
7410	DEMANDAS JUDICIAL EN PROCESO DE RESOLUCIÓN	644,592.84
7410-001	LABORAL	644,592.84
7410-001-0001	ILSE PAMELA SANTOS ARIZMENDI	60,891.19
7410-001-0002	MARIBEL MENDOZA SOLÍS	153,298.69
7410-001-0003	ISAAC FRANCISCO SOTO MIRÓN	30,479.62
7410-001-0004	JULIO GIOVANNI BARRERA BENITEZ	30,000.00
7410-001-0006	PEDRO RAMÍREZ RAMÍREZ	318,543.00
7410-001-0008	MARTHA MARÍA LÓPEZ ORTIZ	30,000.00
7410-001-0010	LAURA POSADA MILLÁN	21,380.34

b) NOTAS DE GESTIÓN ADMINISTRATIVA

1. INTRODUCCIÓN

Los Estados Financieros y sus notas que aquí se presentan tienen como objetivo proveer información financiera a los usuarios generales de la entidad, contiene los aspectos económicos y financieros del Organismo.

El objetivo del presente documento es la revelación del contexto y de los aspectos económicos-financieros más relevantes que influyeron en las decisiones del período, y que deberán ser considerados en la elaboración de los estados financieros para la mayor comprensión de los mismos y sus particularidades.

COORDINACIÓN ESTATAL DE PROTECCIÓN CIVIL MORELOS

De esta manera, se informa y explica la respuesta del gobierno a las condiciones relacionadas con la información financiera de cada período de gestión; además, de exponer aquellas políticas que podrían afectar la toma de decisiones en períodos posteriores.

2. PANORAMA ECONÓMICO Y FINANCIERO

El ente al ser un organismo descentralizado cuenta con recursos y personalidad jurídica propia, los principales recursos con los que opera en el este periodo son derivados del Presupuesto asignado según el Presupuesto de Egresos del Gobierno del Estado de Morelos para el ejercicio fiscal del primero de enero al 31 de diciembre de 2022.

3. AUTORIZACIÓN E HISTORIA

a) Fecha de creación del ente.

Con fecha 28 de septiembre de 2012 se publicó, en el Periódico Oficial “Tierra y Libertad” número 5030, la Ley Orgánica de la Administración Pública del Estado de Morelos, ordenamiento legal que prevé dentro de la organización de la Administración Pública del Estado de Morelos, las Entidades de la Administración Pública Paraestatal compuesta entre otros por los Organismos Públicos Descentralizados, siendo que, por disposición expresa del Artículo Tercero Transitorio de la Ley antes referida, se derogan todas las demás disposiciones legales que se opongan a lo establecido en la propia Ley Orgánica de la Administración Pública del Estado de Morelos.

Ahora bien, los Organismo Públicos Descentralizados son, conforme a dicha Ley, Entidades creadas por ley o decreto del Congreso del Estado dotadas con personalidad jurídica, patrimonio propio y autonomía jerárquica respecto de la Administración Pública Central, pero están sectorizados a la Dependencia o Entidad que se establezca por acuerdo del titular del Poder Ejecutivo, a efecto de ejercer su coordinación, cualquiera que sea la estructura legal que adopten.

En virtud de ello, con fecha 16 de enero del 2018, se publicó en el Periódico Oficial “Tierra y Libertad” número 5569, Ley Estatal de Protección Civil de Morelos.

b) Principales cambios en su estructura.

En dicha Ley se establece que la Coordinación Estatal es un Organismo Público Descentralizado de la Administración Pública, con personalidad jurídica y patrimonio propios, así como con autonomía técnica, ejecutiva, administrativa, presupuestal y de gestión, para la consecución de su objeto, la realización de sus funciones y la emisión de los actos de autoridad que conforme a la normativa correspondan, teniendo su sede en la ciudad de Cuernavaca, Morelos, sectorizado a la Secretaría de Gobierno del Estado de Morelos.

4. ORGANIZACIÓN Y OBJETO SOCIAL

a) Objeto social.

El organismo tiene como funciones proponer, dirigir, ejecutar y vigilar, en el ámbito de sus atribuciones, el cumplimiento de:

- I. Las acciones de Protección Civil en el Estado;
- II. El control operativo de las acciones que en la materia se efectúen, en coordinación con los sectores público, social y privado, grupos voluntarios y la población en general, y

III. Las responsabilidades que se establezcan en el Programa Estatal de Protección Civil.

b) Principal actividad.

El organismo tendrá como funciones proponer, dirigir, ejecutar y vigilar, en el ámbito de sus atribuciones, el cumplimiento de:

- I. Las acciones de Protección Civil en el Estado;
- II. El control operativo de las acciones que en la materia se efectúen, en coordinación con los sectores público, social y privado, grupos voluntarios y la población en general, y
- III. Las responsabilidades que se establezcan en el Programa Estatal.

c) Ejercicio fiscal

La información que se presenta en este documento se refiere al ejercicio fiscal 2022.

d) Régimen jurídico.

Constitución Política de los Estados Unidos Mexicanos
Constitución Política del Estado Libre y Soberano del Estado de Morelos
Ley General de Protección Civil
Ley Estatal de Protección Civil
Reglamento de la Ley de Protección Civil para el Estado de Morelos
Reglamento de la Ley General de Protección Civil
Estatuto Orgánico de la Coordinación Estatal de Protección Civil Morelos
Ley Federal de Armas de Fuego y Explosivos
Reglamento de la Ley Federal de Armas de Fuego y Explosivos
Ley del Procedimiento Administrativo para el Estado de Morelos
Ley Orgánica de la Administración Pública del Estado de Morelos
Ley de Entrega y Recepción de la Administración Pública para el Estado de Morelos y sus Municipios.
Ley General de Hacienda del Estado de Morelos
Ley Federal del Trabajo
Código Civil para el Estado Libre y Soberano de Morelos.
Código Procesal Civil para el Estado Libre y Soberano de Morelos
Reglamento Interior de la Secretaría de Gobierno.
Norma Oficial Mexicana
Norma Técnica Complementaria para la Construcción y Reconstrucción del Sismo 2017
Ley de Transparencia y Acceso a la Información Pública del Estado de Morelos
Ley Estatal de Responsabilidades de los Servidores Públicos del Estado de Morelos
Código de Ética y buen gobierno del Instituto Morelense de Información Pública
Ley de Información Pública, Estadística y Protección de Datos Personales del Estado de Morelos
Ley de Fiscalización y Rendición de Cuenta del Estado de Morelos
Ley Estatal de los Servidores Públicos del Estado de Morelos
Ley del Servicio Civil del Estado de Morelos
Ley del Impuesto Sobre la Renta
Reglamento de la Ley del Impuesto Sobre la Renta
Código Fiscal de la Federación
Reglamento del Código Fiscal de la Federación

COORDINACIÓN ESTATAL DE PROTECCIÓN CIVIL MORELOS

e) Consideraciones fiscales del ente:

La Coordinación Estatal de protección Civil Morelos se encuentra registrada ante la Secretaría de Hacienda y Crédito Público con el Registro Federal de Contribuyentes número CEP180117E14.

Su régimen fiscal es el de Personas Morales con Fines no Lucrativos.

Su domicilio fiscal se encuentra ubicado en:

AURORA, 28

Colonia Maravillas

C.P. 62230

Cuernavaca, Morelos, México

Sus obligaciones fiscales son:

Declaración Informativa mensual de Proveedores

Entero de retenciones mensuales de ISR por sueldos y salarios

Entero de retenciones mensuales de ISR por ingresos asimilados a salarios

f) Estructura organizacional básica:

COORDINACIÓN ESTATAL DE PROTECCIÓN CIVIL MORELOS

ORGANIGRAMA



g) Fideicomisos, mandatos y análogos de los cuales es fideicomitente o fiduciario.

La Coordinación no cuenta con Fideicomisos, mandatos ni análogos de los cuales pudiera ser fideicomitente o fiduciario.

5. BASES DE PREPARACIÓN DE LOS ESTADOS FINANCIEROS

- a) El ente ha observado la normatividad emitida por el CONAC y las disposiciones legales aplicables como son: los Postulados Básicos de Contabilidad Gubernamental, las Normas Contables Generales y Específicas y Metodología para los momentos contables de Ingresos y de Egresos, así como lo establecido en el Manual de Contabilidad emitido por la CONAC (adoptado e implementado por la CEPCM), que en ningún momento contrapone las disposiciones estatales emitidas para tal fin, y que de conformidad con la Ley de Presupuesto, Contabilidad y Gasto Público del Estado de Morelos; contempla que la Secretaría de Hacienda del Estado establece la utilización del Clasificador por Objeto del Gasto, al que deberán apegarse las Dependencias y Entidades del Poder Ejecutivo del estado en la Programación, Presupuestación, Ejercicio.

- b) La normatividad aplicada para el reconocimiento, valuación y revelación de los diferentes rubros de la información financiera, así como las bases de medición utilizadas para la elaboración de los estados financieros; por ejemplo: costo histórico, valor de realización, valor razonable, valor de recuperación o cualquier otro método empleado y los criterios de aplicación de los mismos.

MARCO CONCEPTUAL DE CONTABILIDAD GUBERNAMENTAL

(MCCG)

El Marco Conceptual de Contabilidad Gubernamental (MCCG), es la base del Sistema de Contabilidad Gubernamental (SCG) para los entes públicos, constituyéndose en el referente teórico que define, delimita, interrelaciona e integra de forma lógico-deductiva sus objetivos y fundamentos. Además, establece los criterios necesarios para el desarrollo de normas, valuación, contabilización, obtención y presentación de información contable y presupuestaria, en forma clara, oportuna, confiable y comparable, para satisfacer las necesidades de los usuarios.

El presente MCCG se integra por los apartados siguientes:

- I. Características del Marco Conceptual de Contabilidad Gubernamental;
- II. Sistema de Contabilidad Gubernamental;
- III. Postulados Básicos de Contabilidad Gubernamental;
- IV. Necesidades de información financiera de los usuarios;
- V. Cualidades de la información financiera a producir;
- VI. Estados Presupuestarios, Financieros y Económicos a producir y sus objetivos;
- VII. Definición de la estructura básica y principales elementos de los estados financieros a elaborar.

I. CARACTERÍSTICAS DEL MARCO CONCEPTUAL DE CONTABILIDAD GUBERNAMENTAL (MCCG)

A) OBJETIVOS

El MCCG tiene como propósitos:

- a) Establecer los atributos esenciales para desarrollar la normatividad contable gubernamental;
- b) Referenciar la aplicación del registro en las operaciones y transacciones susceptibles de ser valoradas y cuantificadas;
- c) Proporcionar los conceptos imprescindibles que rigen a la contabilidad gubernamental, identificando de manera precisa las bases que la sustentan;
- d) Armonizar la generación y presentación de la información financiera, misma que es necesaria para:

- Rendir cuentas de forma veraz y oportuna;
- Interpretar y evaluar el comportamiento de la gestión pública;
- Sustentar la toma de decisiones; y
- Apoyar en las tareas de fiscalización.

B) ÁMBITO DE APLICACIÓN

a) Legal

El MCCG es aplicable para todos los entes públicos que se desarrollan en un entorno jurídico que regula su naturaleza, objetivos y operación, desde su creación hasta su extinción. Este entorno les otorga facultades y establece límites para el desarrollo de sus funciones, por estar sujeto al principio de legalidad.

La contabilidad gubernamental en su valoración, registros e información resultante, y en cualquier aspecto relacionado con el sistema, debe ser congruente y mostrar que se han observado las disposiciones legales que le sean aplicables en toda transacción realizada por el ente público, exponiendo plenamente el efecto de dichas transacciones o modificaciones internas en su posición financiera y en los resultados. El SCG deberá permitir la presentación de la posición financiera y los resultados de operación en forma razonable.

En el artículo 1, párrafo segundo, de la Ley General de Contabilidad Gubernamental (Ley de Contabilidad), se definen los entes públicos a los que les es aplicable la misma.

b) Institucional

La rendición de cuentas y la transparencia son dos componentes fundamentales para un gobierno, quien debe realizar las tareas necesarias para dar cuenta de sus acciones, mostrar su funcionamiento y someterse a la evaluación de los ciudadanos.

En el SCG se conjugan una diversidad de instituciones que interactúan entre sí para brindar certeza, seguridad y validez en el logro eficaz y eficiente de los objetivos para los que fueron creados, apegado a las estrategias de desarrollo, transparencia, legalidad y obtención de resultados.

Por tanto, como muestra de la interrelación institucional, se puede citar que contempla desde el emisor de la norma, el responsable del registro y quien presenta la información, hasta el revisor de la razonabilidad de ésta; representadas dichas funciones por las autoridades o servidores públicos involucrados.

El MCCG se sustenta en la Ley de Contabilidad, que otorga al CONAC la atribución de ser el órgano de coordinación para la armonización de la contabilidad gubernamental, teniendo por objeto la emisión de las normas contables y lineamientos para la generación de información financiera que aplicarán los entes públicos.

COORDINACIÓN ESTATAL DE PROTECCIÓN CIVIL MORELOS

En la administración pública federal, la administración de las entidades federativas, municipios, demarcaciones territoriales del Distrito Federal y sus respectivas entidades paraestatales, será la unidad administrativa o instancia competente en materia de contabilidad gubernamental quien dará cumplimiento a la aplicación de la Ley de Contabilidad, de acuerdo a los ordenamientos legales correspondientes, adoptando e implementando las decisiones que tome el CONAC.

La supletoriedad al MCCG y la normatividad que de éste se derive, será:

- a) La Normatividad emitida por las unidades administrativas o instancias competentes en materia de Contabilidad Gubernamental;
- b) Las Normas Internacionales de Contabilidad para el Sector Público (NICSP) emitidas por la Junta de Normas Internacionales de Contabilidad del Sector Público (International Public Sector Accounting Standards Board, International Federation Accounting Committee);
- c) Las Normas de Información Financiera del Consejo Mexicano para la Investigación y Desarrollo de Normas de Información Financiera (CINIF).

Los entes públicos deberán informar, antes de su aplicación, al secretario técnico del CONAC, a efecto de que se analice, se proponga y, en su oportunidad, se emita la normatividad correspondiente.

II. SISTEMA DE CONTABILIDAD GUBERNAMENTAL

A) CONSIDERACIONES GENERALES

El SCG estará conformado por el conjunto de registros, procedimientos, criterios e informes, estructurados sobre la base de principios técnicos comunes destinados a captar, valorar, registrar, clasificar, extinguir, informar e interpretar, las transacciones, transformaciones y eventos que, derivados de la actividad económica, modifican la situación económica, financiera y patrimonial del ente público.

La Contabilidad Gubernamental, como una aplicación especializada de la contabilidad, es la técnica que sustenta los sistemas de contabilidad gubernamental y se utiliza para el registro de las transacciones que llevan a cabo los entes públicos, expresados en términos monetarios, captando los diversos eventos económicos, identificables y cuantificables que afectan los bienes e inversiones, las obligaciones y pasivos así como el patrimonio; con el fin de generar información financiera que facilite la toma de decisiones y sea un apoyo confiable en la administración de los recursos públicos.

Así mismo, a partir de un marco constitucional y una base legal se crean, normas técnicas y prácticas administrativas que las singularizan, tales como las que regulan el proceso presupuestario o el sistema de control fiscal, y el propio tratamiento específico que sus transacciones reciben en las cuentas nacionales.

También forma parte a su vez de un macro sistema contable, que es el Sistema de Cuentas Nacionales o Sistema de Contabilidad Nacional. Este macro sistema contable consolida las operaciones económicas financieras que realizan todos los agentes económicos residentes de un país, en un periodo determinado y expone los resultados de las principales variables macroeconómicas.

En el SCG, existe una participación activa interinstitucional, entre otros de:

COORDINACIÓN ESTATAL DE PROTECCIÓN CIVIL MORELOS

- a) El órgano de coordinación para la armonización de la Contabilidad Gubernamental, que es el CONAC;
- b) El Comité Consultivo, quien propondrá al secretario técnico la creación o modificación de normas contables y de emisión de información financiera, dando, además, opinión sobre las mismas, entre otras;
- c) Las unidades administrativas o instancias competentes en materia de contabilidad gubernamental de los entes públicos;
- d) Los entes públicos y sus representantes legales, responsables del registro, preparación, emisión y presentación de la información.

A través de la información financiera, estructurada en diferentes tipos de informes que cumplen con la normatividad y lineamientos, sustentada en el registro y conservación de la contabilidad en sistemas informáticos.

B) OBJETIVOS DEL SCG

- a) Facilitar la toma de decisiones con información veraz, oportuna y confiable, tendientes a optimizar el manejo de los recursos;
- b) Emitir, integrar y/o consolidar los estados financieros, así como producir reportes de todas las operaciones de la Administración Pública;
- c) Permitir la adopción de políticas para el manejo eficiente del gasto, orientado al cumplimiento de los fines y objetivos del ente público;
- d) Registrar de manera automática, armónica, delimitada, específica y en tiempo real las operaciones contables y presupuestarias propiciando, con ello, el registro único, simultáneo y homogéneo;
- e) Atender requerimientos de información de los usuarios en general sobre las finanzas públicas;
- f) Facilitar el reconocimiento, registro, seguimiento, evaluación y fiscalización de las operaciones de ingresos, gastos, activos, pasivos y patrimoniales de los entes públicos, así como su extinción;
- g) Dar soporte técnico-documental a los registros financieros para su seguimiento, evaluación y fiscalización;
- h) Permitir una efectiva transparencia en la rendición de cuentas.

C) CARACTERÍSTICAS DEL SCG

El contexto legal, técnico y conceptual, sobre el que se construye el SCG de los entes públicos, determina las características de diseño y operación, entre las que se destacan las siguientes:

- a) Ser único, uniforme e integrador;
- b) Integrar en forma automática la operación contable con el ejercicio presupuestario;

COORDINACIÓN ESTATAL DE PROTECCIÓN CIVIL MORELOS

- c) Efectuar los registros considerando la base acumulativa (devengado) de las transacciones;
- d) Registrar de manera automática y, por única vez, en los momentos contables correspondientes;
- e) Efectuar la interrelación automática los clasificadores presupuestarios, la lista de cuentas y el catálogo de bienes;
- f) Efectuar en las cuentas contables, el registro de las etapas del presupuesto de los entes públicos, de acuerdo con lo siguiente:
 - En lo relativo al gasto, debe registrar los momentos contables: aprobado, modificado, comprometido, devengado, ejercido y pagado.
 - En lo relativo al ingreso, debe registrar los momentos contables: estimado, modificado, devengado y recaudado.
- g) Facilitar el registro y control de los inventarios de bienes muebles e inmuebles de los entes públicos;
- h) Generar, en tiempo real, estados financieros, de ejecución presupuestaria y otra información que coadyuve a la toma de decisiones, transparencia, programación con base en resultados, evaluación y rendición de cuentas;
- i) Estar estructurado de forma tal que permita su compatibilización con la información sobre producción física que generan las mismas áreas que originan la información contable y presupuestaria, permitiendo el establecimiento de relaciones de insumo-producto y la aplicación de indicadores de evaluación del desempeño y determinación de costos de la producción pública;
- j) Estar diseñado de forma tal que permita su procesamiento y generación de estados financieros mediante el uso de las tecnologías de la información;
- k) Respaldo con la documentación original que compruebe y justifique los registros que se efectúen, el registro de las operaciones contables y presupuestarias.

c) POSTULADOS BASICOS

POSTULADOS BASICOS DE CONTABILIDAD GUBERNAMENTAL (PBCG)

Son los elementos fundamentales que configuran el Sistema de Contabilidad Gubernamental (SCG), teniendo incidencia en la identificación, el análisis, la interpretación, la captación, el procesamiento y el reconocimiento de las transformaciones, transacciones y otros eventos que afectan el ente público.

Los postulados sustentan de manera técnica el registro de las operaciones, la elaboración y presentación de estados financieros; basados en su razonamiento, eficiencia demostrada, respaldo en legislación especializada y aplicación de la Ley General de Contabilidad Gubernamental (Ley de Contabilidad), con la finalidad de uniformar los métodos, procedimientos y prácticas contables.

A continuación se presentan y explican los Postulados Básicos de Contabilidad Gubernamental:

1.- SUSTANCIA ECONÓMICA

Es el reconocimiento contable de las transacciones, transformaciones internas y otros eventos, que afectan económicamente al ente público y delimitan la operación del Sistema de Contabilidad Gubernamental (SCG).

Explicación del postulado básico

- a) El SCG estará estructurado de tal manera que permita la captación de la esencia económica en la delimitación y operación del ente público, apegándose a la normatividad emitida por el Consejo Nacional de Armonización Contable (CONAC).
- b) Al reflejar la situación económica contable de las transacciones, se genera la información que proporciona los elementos necesarios para una adecuada toma de decisiones.

2.- ENTES PÚBLICOS

Los poderes Ejecutivo, Legislativo y Judicial de la Federación y de las entidades federativas; los entes autónomos de la Federación y de las entidades federativas; los ayuntamientos de los municipios; los órganos político-administrativos de las demarcaciones territoriales del Distrito Federal; y las entidades de la administración pública paraestatal, ya sean federales, estatales o municipales.

Explicación del postulado básico

El ente público es establecido por un marco normativo específico, el cual determina sus objetivos, su ámbito de acción y sus limitaciones; con atribuciones para asumir derechos y contraer obligaciones.

3.- EXISTENCIA PERMANENTE

La actividad del ente público se establece por tiempo indefinido, salvo disposición legal en la que se especifique lo contrario.

Explicación del postulado básico

El sistema contable del ente público se establece considerando que el periodo de vida del mismo es indefinido.

4.- REVELACIÓN SUFICIENTE

Los estados y la información financiera deben mostrar amplia y claramente la situación financiera y los resultados del ente público.

Explicación del postulado básico

- a) Como información financiera se considera la contable y presupuestaria y se presentará en estados financieros, reportes e informes acompañándose, en su caso, de las notas explicativas y de la información necesaria que sea representativa de la situación del ente público a una fecha establecida.
- b) Los estados financieros y presupuestarios con sus notas forman una unidad inseparable, por tanto, deben presentarse conjuntamente en todos los casos para una adecuada evaluación cuantitativa cumpliendo con las características de objetividad, verificabilidad y representatividad.

5.- IMPORTANCIA RELATIVA

La información debe mostrar los aspectos importantes de la entidad que fueron reconocidos contablemente.

Explicación del postulado básico

La información financiera tiene importancia relativa si existe el riesgo de que su omisión o presentación errónea afecte la percepción de los usuarios en relación con la rendición de cuentas, la fiscalización y la toma de decisiones.

6.- REGISTRO E INTEGRACIÓN PRESUPUESTARIA

La información presupuestaria de los entes públicos se integra en la contabilidad en los mismos términos que se presentan en la ley de Ingresos y en el Decreto del Presupuesto Egresos, de acuerdo a la naturaleza económica que le corresponda.

El registro presupuestario del ingreso y del egreso en los entes públicos se debe reflejar en la contabilidad, considerando sus efectos patrimoniales y su vinculación con las etapas presupuestarias correspondientes.

Explicación del postulado básico

- a) El Sistema de Contabilidad Gubernamental (SCG) debe considerar cuentas de orden, para el registro del ingreso y el egreso, a fin de proporcionar información presupuestaria que permita evaluar los resultados obtenidos respecto de los presupuestos autorizados;
- b) El SCG debe identificar la vinculación entre las cuentas de orden y las de balance o resultados;
- c) La contabilización de los presupuestos deben seguir la metodología y registros equilibrados o igualados, representando las etapas presupuestarias de las transacciones a través de cuentas de orden del ingreso y del egreso; así como su efecto en la posición financiera y en los resultados;
- d) El SCG debe permitir identificar de forma individual y agregada el registro de las operaciones en las cuentas de orden, de balance y de resultados correspondientes; así como generar registros a diferentes niveles de agrupación;
- e) La clasificación de los egresos presupuestarios será al menos la siguiente: administrativa, conforme al Decreto del Presupuesto de Egresos, que es la que permite identificar quién gasta; funcional y programática, que indica para qué se gasta; y económica y por objeto del gasto que identifica en qué se gasta.
- f) La integración presupuestaria se realizará sumando la información presupuestaria de entes independientes para presentar un solo informe.

7.- CONSOLIDACIÓN DE LA INFORMACIÓN FINANCIERA

Los estados financieros de los entes públicos deberán presentar de manera consolidada la situación financiera, los resultados de operación, el flujo de efectivo o los cambios en la situación financiera y las variaciones a la Hacienda Pública, como si se tratara de un solo ente público.

Explicación del postulado básico

- a) Para los entes públicos la consolidación se lleva a cabo sumando aritméticamente la información patrimonial que se genera de la contabilidad del ente público, en los sistemas de registro que

COORDINACIÓN ESTATAL DE PROTECCIÓN CIVIL MORELOS

conforman el SCG, considerando los efectos de eliminación de aquellas operaciones que dupliquen su efecto.

- b) Corresponde a la instancia normativa a nivel federal, entidades federativas o municipal, respectivamente, determinar la consolidación de las cuentas, así como de la información de los entes públicos y órganos sujetos a ésta, de acuerdo con los lineamientos que dicte el CONAC.

8.- DEVENGO CONTABLE

Los registros contables de los entes públicos se llevarán con base acumulativa. El ingreso devengado, es el momento contable que se realiza cuando existe jurídicamente el derecho de cobro de impuestos, derechos, productos, aprovechamientos y otros ingresos por parte de los entes públicos. El gasto devengado, es el momento contable que refleja el reconocimiento de una obligación de pago a favor de terceros por la recepción de conformidad de bienes, servicios y obra pública contratados; así como de las obligaciones que derivan de tratados, leyes, decretos, resoluciones y sentencias definitivas.

Explicación del postulado básico

- a) Debe entenderse por realizado el ingreso derivado de contribuciones y participaciones cuando exista jurídicamente el derecho de cobro;
- b) Los gastos se consideran devengados desde el momento que se formalizan las transacciones, mediante la recepción de los servicios o bienes a satisfacción, independientemente de la fecha de pago.

Periodo Contable

- a) La vida del ente público se divide en períodos uniformes de un año calendario, para efectos de conocer en forma periódica la situación financiera a través del registro de sus operaciones y rendición de cuentas;
- b) En lo que se refiere a la contabilidad gubernamental, el periodo relativo es de un año calendario, que comprende a partir del 1 de enero hasta el 31 de diciembre, y está directamente relacionado con la ejecución de la Ley de Ingresos y el ejercicio del presupuesto de egresos;
- c) La necesidad de conocer los resultados de las operaciones y la situación financiera del ente público, hace indispensable dividir la vida continua del mismo en períodos uniformes permitiendo su comparabilidad;
- d) En caso de que algún ente público inicie sus operaciones en el transcurso del año, el primer ejercicio contable abarcará a partir del inicio de éstas y hasta el 31 de diciembre; tratándose de entes públicos que dejen de existir durante el ejercicio, concluirán sus operaciones en esa fecha, e incluirán los resultados obtenidos en la cuenta pública anual correspondiente e) Para efectos de evaluación y seguimiento de la gestión financiera, así como de la emisión de estados financieros para fines específicos se podrán presentar informes contables por períodos distintos, sin que esto signifique la ejecución de un cierre.

9.- VALUACIÓN

Todos los eventos que afecten económicamente al ente público deben ser cuantificados en términos monetarios y se registrarán al costo histórico o al valor económico más objetivo registrándose en moneda nacional.

Explicación del Postulado Básico

- a) El costo histórico de las operaciones corresponde al monto erogado para su adquisición conforme a la documentación contable original justificativa y comprobatoria, o bien a su valor estimado o de avalúo en caso de ser producto de una donación, expropiación, adjudicación o dación en pago;
- b) La información reflejada en los estados financieros deberá ser revaluada aplicando los métodos y lineamientos que para tal efecto emita el CONAC.

10.- DUALIDAD ECONÓMICA

El ente público debe reconocer en la contabilidad, la representación de las transacciones y algún otro evento que afecte su situación financiera, su composición por los recursos asignados para el logro de sus fines y por sus fuentes, conforme a los derechos y obligaciones.

Explicación del Postulado Básico

- a) Los activos representan recursos que fueron asignados y capitalizados por el ente público, en tanto que los pasivos y el patrimonio representan los financiamientos y los activos netos, respectivamente;
- b) Las fuentes de los recursos están reconocidas dentro de los conceptos de la Ley de Ingresos.

11.- CONSISTENCIA

Ante la existencia de operaciones similares en un ente público, debe corresponder un mismo tratamiento contable, el cual debe permanecer a través del tiempo, en tanto no cambie la esencia económica de las operaciones.

Explicación del postulado básico

- a) Las políticas, métodos de cuantificación, procedimientos contables y ordenamientos normativos, deberán ser acordes para cumplir con lo dispuesto en la Ley de Contabilidad, con la finalidad de reflejar de una mejor forma, la sustancia económica de las operaciones realizadas por el ente público, debiendo aplicarse de manera uniforme a lo largo del tiempo;
- b) Cuando por la emisión de una nueva norma, cambie el procedimiento de cuantificación, las políticas contables, los procedimientos de registro y la presentación de la información financiera que afecte la comparabilidad de la información, se deberá revelar claramente en los estados financieros el motivo, justificación y efecto;
- c) Los estados financieros correspondientes a cada ejercicio seguirán los mismos criterios y métodos de valuación utilizados en ejercicios precedentes, salvo cambios en el modelo contable de aplicación general;
- d) La observancia de este postulado no imposibilita el cambio en la aplicación de reglas, lineamientos, métodos de cuantificación y procedimientos contables; sólo se exige, que cuando se efectúe una modificación que afecte la comparabilidad de la información, se deberá revelar claramente en los estados financieros: su motivo, justificación y efecto, con el fin de fortalecer la utilidad de la información. También, obliga al ente público a mostrar su situación financiera y resultados aplicando bases técnicas y jurídicas consistentes, que permitan la comparación con ella misma sobre la información de otros períodos y conocer su posición relativa con otros entes económicos similares.
- e) Normatividad supletoria. Normas de Información Financiera.

- f) Este Ente Público ha implementado la base devengado de acuerdo a la ley de contabilidad gubernamental a partir del ejercicio 2012 , razón por la cual en el presente ejercicio no se informa, respecto a:
- Políticas de reconocimiento;
 - Plan de implementación;
 - Cambios en las políticas, la clasificación y medición de las mismas, así como su impacto en la información financiera
 - Últimos estados financieros con la normatividad anteriormente utilizada con las nuevas políticas para fines de comparación en la transición a la base devengado

6. POLÍTICAS DE CONTABILIDAD SIGNIFICATIVAS

Se informa:

- a) Actualización: se informará del método utilizado para la actualización del valor de los activos, pasivos y Hacienda Pública/Patrimonio y las razones de dicha elección. Así como informar de la desconexión o reconexión inflacionaria.

El Ente no realiza la reexpresión de estados financieros por no encontrarse en hipótesis de causación.

- b) Informar sobre la realización de operaciones en el extranjero y de sus efectos en la información financiera gubernamental.

El Ente público no lleva a cabo operaciones en el extranjero.

- c) Método de valuación de la inversión en acciones de Compañías subsidiarias no consolidadas y asociadas.

El Ente no cuenta con inversiones Compañías subsidiarias no consolidadas y asociadas

- d) Sistema y método de valuación de inventarios y costo de lo vendido.

El Ente no cuenta con un almacén ya que su principal actividad son las obras de infraestructura hídrica.

- e) Beneficios a empleados: revelar el cálculo de la reserva actuarial, valor presente de los ingresos esperados comparado con el valor presente de la estimación de gastos tanto de los beneficiarios actuales como futuros.

No se han realizado cálculos actuariales.

- f) Provisiones: objetivo de su creación, monto y plazo.

Las provisiones son pasivos en los que su cuantía o vencimiento son inciertos.

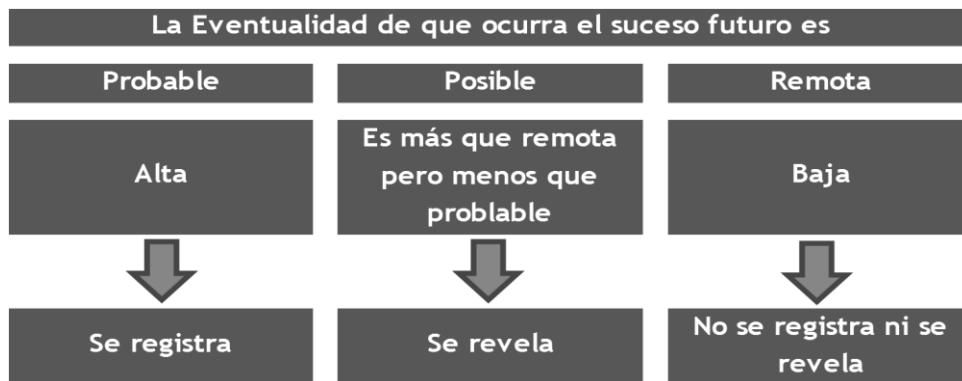
Debe reconocerse una provisión solo cuando:

- a. Exista una obligación presente (legal o asumida) resultante de un evento pasado a cargo de la entidad.

- b. Es probable que se presente la salida de recursos económicos como medio para liquidar dicha obligación.
- c. La obligación pueda ser estimada razonablemente.

De no cumplirse las tres condiciones antes mencionadas, no debe reconocerse la provisión.

Provisiones - Reglas de valuación



Provisiones - Reglas de valuación

Las provisiones deben ser objeto de revisión en cada fecha del balance general y ajustadas, en su caso, para reflejar la mejor estimación existente en ese momento.

La provisión debe ser revertida si ya no es probable que se requiera la salida de recursos económicos para liquidar la obligación.

g) Reservas: objetivo de su creación, monto y plazo.

El Ente público no cuenta con reservas

h) Cambios en políticas contables y corrección de errores junto con la revelación de los efectos que se tendrá en la información financiera del ente público, ya sea retrospectivos o prospectivos.

No se han dado.

i) Reclasificaciones: se deben revelar todos aquellos movimientos entre cuentas por efectos de cambios en los tipos de operaciones.

j) Depuración y cancelación de saldos.

La necesidad de contar con una herramienta informática que permita dar cumplimiento de manera cabal a la normatividad establecida para la contabilidad gubernamental llevó a tomar la decisión de cambiar el software contable para el procesamiento de las operaciones de la Coordinación. Se deja de utilizar el COI de Aspel para utilizar el SISTEMA ADMINISTRATIVO AUTOMATIZADO DE CONTABILIDAD GUBERNAMENTAL (SAACG.Net).

COORDINACIÓN ESTATAL DE PROTECCIÓN CIVIL MORELOS

A continuación se presentan los saldos y nombres de cuenta con las que se cerró el ejercicio fiscal 2019 en Aspel y posteriormente los saldos y los nombres de cuenta con los que se realizó el asiento de apertura del 2020.

SALDOS FINALES EN EL SOFTWARE COI DE ASPEL

Cuenta	Descripción de la cuenta	Saldo final
- 1112-000-000-0000	BANCOS/TESORERÍA	3,541,001.39
- 1112-001-000-0000	RECURSOS ESTATALES	3,541,001.39
1112-001-001-0000	1041213091 BANORTE GASTO CORRIENTE	11,550.20
1112-001-002-0000	1041213103 BANORTE PRESUPUESTO APROBADO	91.79
1112-001-003-0000	1041213112 BANORTE SERVICIOS PERSONALES	3,528,362.24
1112-001-004-0000	1041213121 BANORTE INGRESOS PROPIOS	997.16
- 1122-000-000-0000	CUENTAS POR COBRAR A CORTO PLAZO	9,925,839.34
- 1122-001-000-0000	RECURSOS ESTATALES	9,925,839.34
- 1122-001-100-0000	GOBIERNO DEL ESTADO DE MORELOS	9,925,839.34
1122-001-100-0001	SERVICIOS PERSONALES	2,078,762.34
1122-001-100-0004	DERECHOS PRESTADOS POR CEPCM	324,477.00
1122-001-100-0005	ESTRATEGIA DE GESTION INTEGRAL DE RIESGO	7,522,600.00
- 1123-000-000-0000	DEUDORES DIVERSOS POR COBRAR A CORTO PLAZO	28,086.14
- 1123-001-000-0000	RECURSOS ESTATALES	28,086.14
- 1123-001-100-0000	FUNCIONARIO DE LA CEPCM	23,054.80
1123-001-100-0001	PEDRO ENRIQUE CLEMENT GALLARDO	6,777.46
1123-001-100-0002	JUAN CARLOS MONTIEL MEDINA	16,277.34
- 1123-001-200-0000	VARIOS	5,031.34
1123-001-200-0001	BANORTE	4,950.14
1123-001-200-0002	VICTOR MANUEL VILLADA MUNDO	81.20
- 1129-000-000-0000	OTROS DERECHOS A RECIBIR EFECTIVO O EQUI	17,454.92
- 1129-001-000-0000	RECURSOS ESTATALES	17,454.92
- 1129-001-100-0000	RETENCIONES DE IMPUESTOS	15,053.57
1129-001-100-0001	IMPUESTO SOBRE LA RENTA - ISR	15,053.57
- 1129-001-200-0000	SUBSIDIOS	2,401.35
1129-001-200-0001	SUBSIDIO PARA EL EMPLEO	2,401.35
- 1191-000-000-0000	VALORES EN GARANTIA	2,002.70
- 1191-001-000-0000	RECURSOS ESTATALES	2,002.70
- 1191-001-001-0000	CFE SUMINISTRADOR DE SERVICIOS BASICOS	2,002.70
1191-001-001-0001	AURORA 28 COLONIA MARAVILLAS CUERNAVACA	2,002.70

COORDINACIÓN ESTATAL DE PROTECCIÓN CIVIL MORELOS

-	1241-000-000-0000	MOBILIARIO Y EQUIPO DE ADMINISTRACION	2,770,350.78
-	1241-001-000-0000	MUEBLES DE OFICINA Y ESTANTERIA	488,254.25
-	1241-001-100-0000	RECURSOS ESTATALES	488,254.25
	1241-001-100-0511	MUEBLES DE OFICINA Y ESTANTERIA	488,254.25
-	1241-002-000-0000	MUEBLES, EXCEPTO DE OFICINA Y ESTANTERIA	855,084.74
-	1241-002-100-0000	RECURSOS ESTATALES	855,084.74
	1241-002-100-0512	MUEBLES, EXCEPTO DE OFICINA Y ESTANTERIA	855,084.74
-	1241-003-000-0000	EQ DE COMPUTO Y DE TECNOLOGIAS DE LA INF	1,413,886.54
-	1241-003-100-0000	RECURSO ESTATAL	1,413,886.54
	1241-003-100-0515	EQ DE COMPUTO Y DE TECNOLOGIAS DE LA INF	1,413,886.54
-	1241-009-000-0000	OTROS MOBILIARIOS Y EQUIPOS DE ADMINISTR	13,125.25
-	1241-009-100-0000	RECURSOS ESTATALES	13,125.25
	1241-009-100-0519	OTROS MOBILIARIOS Y EQUIPOS DE ADMINISTR	13,125.25
-	1242-000-000-0000	MOBILIARIO Y EQ EDUCACIONAL Y RECREATIVO	1,117,710.81
	1242-001-100-0521	EQUIPOS Y APARATOS AUDIOVISUALES	49,945.10
-	1242-003-000-0000	CAMARAS FOTOGRAFICAS Y DE VIDEO	589,136.34
-	1242-003-100-0000	RECURSOS ESTATALES	589,136.34
	1242-003-100-0523	CAMARAS FOTOGRAFICAS Y DE VIDEO	589,136.34
	1242-009-100-0529	OTRO MOBILIARIO Y EQUIPO EDUCACIONAL Y R	478,629.37
-	1244-000-000-0000	VEHÍCULOS Y EQUIPO DE TRANSPORTE	14,879,462.07
-	1244-001-000-0000	VEHÍCULOS Y EQUIPO TERRESTRE	14,879,462.07
-	1244-001-100-0000	RECURSOS ESTATALES	14,879,462.07
	1244-001-100-0541	VEHÍCULOS Y EQUIPO TERRESTRE	14,879,462.07
-	1246-000-000-0000	MAQUINARIA, OTROS EQUIPOS Y HERRAMIENTAS	1,807,709.88
-	1246-004-000-0000	SISTEMAS DE AIRE ACOND CALEFAC Y DE REF	92,782.53
-	1246-004-100-0000	RECURSOS ESTATALES	92,782.53
	1246-004-100-0564	SISTEMAS DE AIRE ACOND CALEFAC Y DE REF	92,782.53
-	1246-005-000-0000	EQUIPO DE COMUNICACION Y TELECOMUNICACIO	405,647.92
-	1246-005-100-0000	RECURSOS ESTATALES	405,647.92
	1246-005-100-0565	EQUIPO DE COMUNICACION Y TELECOMUNICACIO	405,647.92
-	1246-006-000-0000	EQ GENERACION ELECTRICA APARATOS Y ACCS	125,705.36

COORDINACIÓN ESTATAL DE PROTECCIÓN CIVIL MORELOS

-	1246-006-100-0000	RECURSOS ESTATALES	125,705.36
	1246-006-100-0566	EQ GENERACION ELECTRICA APARATOS Y ACCS	125,705.36
-	1246-007-000-0000	HERRAMIENTAS Y MÁQUINAS-HERRAMIENTA	1,105,720.09
-	1246-007-100-0000	RECURSOS ESTATALES	1,105,720.09
	1246-007-100-0567	HERRAMIENTAS Y MÁQUINAS-HERRAMIENTA	1,105,720.09
-	1246-009-000-0000	OTROS EQUIPOS	77,853.98
-	1246-009-100-0000	RECURSOS ESTATALES	77,853.98
	1246-009-100-0569	OTROS EQUIPOS	77,853.98
	1250-000-000-0000	ACTIVOS INTANGIBLES	0.00
-	1251-000-000-0000	SOFTWARE	10,590.80
-	1251-001-000-0000	SOFTWARE NOMINAS	10,590.80
-	1251-001-100-0000	RECURSOS ESTATALES	10,590.80
	1251-001-100-0591	SOFTWARE NOI	10,590.80
-	1263-000-000-0000	DEPRECIACIÓN ACUMULADA DE BIENES MUEBLES	-284,935.47
-	1263-100-000-0000	RECURSOS ESTATALES	-284,935.47
-	1263-100-511-0000	MUEBLES DE OFICINA Y ESTANTERÍA	-7,418.65
	1263-100-511-0001	MUEBLES DE OFICINA Y ESTANTERÍA	-7,418.65
-	1263-100-512-0000	MUEBLES, EXCEPTO DE OFICINA Y ESTANTERIA	-4,022.00
	1263-100-512-0001	MUEBLES, EXCEPTO DE OFICINA Y ESTANTERIA	-4,022.00
-	1263-100-515-0000	EQ DE COMPUTO Y DE TEC DE LA INFORMACION	-74,108.97
	1263-100-515-0001	EQUIPO DE COMPUTO	-74,108.97
-	1263-100-519-0000	OTROS MOBILIARIOS Y EQUIPOS DE ADMON	-201.44
	1263-100-519-0001	OTROS MOBILIARIOS Y EQUIPOS DE ADMON	-201.44
-	1263-100-521-0000	EQUIPOS Y APARATOS AUDIOVISUALES	-1,387.36
	1263-100-521-0001	EQUIPOS Y APARATOS AUDIOVISUALES	-1,387.36
-	1263-100-523-0000	CAMARAS FOTOGRAFICAS Y DE VIDEO	-39,687.30
	1263-100-523-0001	CAMARAS FOTOGRAFICAS Y DE VIDEO	-39,687.30
-	1263-100-529-0000	OTRO MOB Y EQ EDUCACIONAL Y RECREATIVO	-7,977.15
	1263-100-529-0001	OTRO MOB Y EQ EDUCACIONAL Y RECREATIVO	-7,977.15
-	1263-100-541-0000	AUTOMÓVILES Y EQUIPO TERRESTRE	-114,760.75
	1263-100-541-0001	AUTOMÓVILES Y EQUIPO TERRESTRE	-114,760.75
-	1263-100-564-0000	SISTEMAS AIRE ACOND CALEFACCIÓN Y DE REF	-3,001.01
	1263-100-564-0001	SISTEMAS AIRE ACOND CALEFACCIÓN Y DE REF	-3,001.01

COORDINACIÓN ESTATAL DE PROTECCIÓN CIVIL MORELOS

-	1263-100-565-0000	EQUIPO DE COMUNICACIÓN Y TELECOMUNICACIÓN	-11,268.10
	1263-100-565-0001	EQUIPO DE COMUNICACIÓN Y TELECOMUNICACIÓN	-11,268.10
-	1263-100-566-0000	EQ GENERACIÓN ELÉCTRICA, APARATOS Y ACCS	-3,491.82
	1263-100-566-0001	EQ GENERACIÓN ELÉCTRICA, APARATOS Y ACCS	-3,491.82
-	1263-100-567-0000	HERRAMIENTAS Y MÁQUINAS-HERRAMIENTA	-15,448.31
	1263-100-567-0001	HERRAMIENTAS Y MÁQUINAS-HERRAMIENTA	-15,448.31
-	1263-100-569-0000	OTROS EQUIPOS	-2,162.61
	1263-100-569-0001	OTROS EQUIPOS	-2,162.61
-	2111-000-000-0000	SERVICIOS PERSONALES POR PAGAR A CORTO P	340,228.88
-	2111-001-000-0000	RECURSOS ESTATALES	340,228.88
-	2111-001-001-0000	REMUNERACIONES AL PERSONAL PERMANENTE	282,934.27
	2111-001-001-1321	PRIMA VACAC DOMI Y GRAT FON DE AÑO	282,934.27
-	2111-001-002-0000	SEGURIDAD SOCIAL Y SEGUROS	57,294.61
	2111-001-002-0001	CUOTAS OBRERAS IMSS	19,823.22
	2111-001-002-0003	CUOTAS OBRERAS ICTSGEM	20,011.40
	2111-001-002-0004	CUOTAS PATRONALES ICTSGEM	17,459.99
-	2112-000-000-0000	PROVEEDORES POR PAGAR A CORTO PLAZO	1,890.02
-	2112-001-000-0000	RECURSOS ESTATALES	1,890.02
-	2112-001-001-0000	ADQUISICIÓN DE BIENES/CONTRATA SERVICIOS	1,890.02
	2112-001-001-0016	SISTEMA DE AGUA POTABLE Y ALC CUERNAVACA	1,890.00
	2112-001-001-0024	CUERNAVOLK'S SA DE CV	0.02
-	2117-000-000-0000	RETENCIONES Y CONTRIBUCIONES POR PAGAR	281,796.86
-	2117-001-000-0000	RECURSOS ESTATALES	281,796.86
-	2117-001-001-0000	IMPUESTO SOBRE LA RENTA - ISR	279,910.08
	2117-001-001-0001	ISR POR SUELDOS Y SALARIOS	279,910.08
-	2117-001-003-0000	PENSION ALIMETICIA	1,886.78
	2117-001-003-0001	AURORA RENDON MENA - HERNAN LOPEZ R	1,886.78
-	2119-000-000-0000	OTRAS CUENTAS POR PAGAR	140.00
-	2119-001-000-0000	RECURSOS ESTATALES	140.00
-	2119-001-001-0000	PAGOS EFECTUADOS POR CUENTA DE LA CEPCM	140.00
	2119-001-001-0001	JUAN CARLOS MONTIEL MEDINA	140.00
-	2140-000-000-0000	IMPUESTOS Y DERECHOS POR PAGAR	36,146.00
	2140-004-000-0000	IMPUESTO SOBRE NOMINAS	36,146.00

COORDINACIÓN ESTATAL DE PROTECCIÓN CIVIL MORELOS

-	2160-000-000-0000	PROVISION DE NOMINA	31,827.07
	2160-002-000-0000	PROVISION DE VACACIONES POR PAGAR	735.70
	2160-003-000-0000	PROVISION DE AGUINALDOS POR PAGAR	31,091.37
-	3120-000-000-0000	DONACIONES DE CAPITAL	-10,912,856.14
-	3120-100-000-0000	RECURSOS ESTATALES	-10,912,856.14
	3120-100-001-0000	BIENES MUEBLES	-10,912,856.14

SALDOS INICIALES PARA 2020 EN EL SOFTWARE SISTEMA AUTOMATIZADO DE ADMINISTRACIÓN Y CONTABILIDAD GUBERNAMENTAL (SAACG.NET)

1112-001-001-0000	1041213091 BANORTE GASTO CORRIENTE	11,550.20	0.00
1112-001-002-0000	1041213103 BANORTE PRESUPUESTO APROBAD	91.79	0.00
1112-001-003-0000	1041213112 BANORTE SERVICIOS PERSONALE	3,528,362.24	0.00
1112-001-004-0000	1041213121 BANORTE INGRESOS PROPIOS	997.16	0.00
1122-001-100-0001	SERVICIOS PERSONALES	2,078,762.34	0.00
1122-001-100-0004	DERECHOS PRESTADOS POR CEPCM	324,477.00	0.00
1122-001-100-0005	ESTRATEGIA DE GESTION INTEGRAL DE RIESGO	7,522,600.00	0.00
1123-001-100-0001	PEDRO ENRIQUE CLEMENT GALLARDO	6,777.46	0.00
1123-001-100-0002	JUAN CARLOS MONTIEL MEDINA	16,277.34	0.00
1123-001-200-0001	BANORTE	4,950.14	0.00
1123-001-200-0002	VICTOR MANUEL VILLADA MUNDO	81.20	0.00
1129-001-100-0001	IMPUESTO SOBRE LA RENTA - ISR	15,053.57	0.00
1129-001-200-0001	SUBSIDIO PARA EL EMPLEO	2,401.35	0.00
-1191-001-001-0000	CFE SUMINISTRADOR DE SERVICIOS BASICOS	2,002.70	0.00
1241-001-100-0511	MUEBLES DE OFICINA Y ESTANTERIA	488,254.25	0.00
1241-002-100-0512	MUEBLES, EXCEPTO DE OFICINA Y ESTANTERIA	855,084.74	0.00
1241-003-100-0515	EQ DE COMPUTO Y DE TECNOLOGIAS DE LA INF	1,413,886.54	0.00
1241-009-100-0519	OTROS MOBILIARIOS Y EQUIPOS DE ADMINISTR	13,125.25	0.00
1242-001-100-0521	EQUIPOS Y APARATOS AUDIOVISUALES	49,945.10	0.00
1242-003-100-0523	CAMARAS FOTOGRAFICAS Y DE VIDEO	589,136.34	0.00
1242-009-100-0529	OTRO MOBILIARIO Y EQUIPO EDUCACIONAL Y R	478,629.37	0.00
1244-001-100-0541	VEHÍCULOS Y EQUIPO TERRESTRE	14,879,462.07	0.00
1246-004-100-0564	SISTEMAS DE AIRE ACOND CALEFAC Y DE REF	92,782.53	0.00
1246-005-100-0565	EQUIPO DE COMUNICACION Y TELECOMUNICACIO	405,647.92	0.00
1246-006-100-0566	EQ GENERACION ELECTRICA APARATOS Y ACCS	125,705.36	0.00
1246-007-100-0567	HERRAMIENTAS Y MÁQUINAS-HERRAMIENTA	1,105,720.09	0.00
1246-009-100-0569	OTROS EQUIPOS	77,853.98	0.00
1251-001-100-0591	SOFTWARE NOI	10,590.80	0.00
1263-100-511-0001	MUEBLES DE OFICINA Y ESTANTERÍA	0.00	7,418.65
1263-100-512-0001	MUEBLES, EXCEPTO DE OFICINA Y ESTANTERIA	0.00	4,022.00
1263-100-515-0001	EQUIPO DE COMPUTO	0.00	74,108.97
1263-100-519-0001	OTROS MOBILIARIOS Y EQUIPOS DE ADMON	0.00	201.44
1263-100-521-0001	EQUIPOS Y APARATOS AUDIOVISUALES	0.00	1,387.36

1263-100-523-0001	CAMARAS FOTOGRAFICAS Y DE VIDEO	0.00	39,687.30
1263-100-529-0001	OTRO MOB Y EQ EDUCACIONAL Y RECREATIVO	0.00	7,977.15
1263-100-541-0001	AUTOMÓVILES Y EQUIPO TERRESTRE	0.00	114,760.75
1263-100-564-0001	SISTEMAS AIRE ACOND CALEFACCIÓN Y DE REF	0.00	3,001.01
1263-100-565-0001	EQUIPO DE COMUNICACIÓN Y TELECOMUNICACIÓ	0.00	11,268.10
1263-100-566-0001	EQ GENERACIÓN ELÉCTRICA, APARATOS Y ACCS	0.00	3,491.82
1263-100-567-0001	HERRAMIENTAS Y MÁQUINAS-HERRAMIENTA	0.00	15,448.31
1263-100-569-0001	OTROS EQUIPOS	0.00	2,162.61
2111-001-001-1321	PRIMA VACAC DOMI Y GRAT FON DE AÑO	0.00	282,934.27
2111-001-002-0001	CUOTAS OBRERAS IMSS	0.00	19,823.22
2111-001-002-0003	CUOTAS OBRERAS ICTSGEM	0.00	20,011.40
2111-001-002-0004	CUOTAS PATRONALES ICTSGEM	0.00	17,459.99
2112-001-001-0016	SISTEMA DE AGUA POTABLE Y ALC CUERNAVACA	0.00	1,890.00
2112-001-001-0024	CUERNAVOLK'S SA DE CV	0.00	0.02
2117-001-001-0001	ISR POR SUELDOS Y SALARIOS	0.00	279,910.08
2117-001-003-0001	AURORA RENDON MENA - HERNAN LOPEZ R	0.00	1,886.78
2119-001-001-0001	JUAN CARLOS MONTIEL MEDINA	0.00	140.00
2140-004-000-0000	IMPUESTO SOBRE NOMINAS	0.00	36,146.00
2160-002-000-0000	PROVISION DE VACACIONES POR PAGAR	0.00	735.70
2160-003-000-0000	PROVISION DE AGUINALDOS POR PAGAR	0.00	31,091.37
3120-100-001-0000	BIENES MUEBLES	0.00	10,912,856.14
3300-001-000-0000	RESULTADO EJERCICIO #	0.00	22,210,388.39

7. POSICIÓN EN MONEDA EXTRANJERA Y PROTECCIÓN POR RIESGO CAMBIARIO

RESPECTO A:

- a) Activos en moneda extranjera.
- b) Pasivos en moneda extranjera.
- c) Posición en moneda extranjera.
- d) Tipo de cambio.
- e) Equivalente en moneda nacional

El Ente no ha realizado operaciones en moneda extranjera durante el periodo.

8. REPORTE ANALÍTICO DEL ACTIVO

- a) La vida útil y porcentajes de depreciación, deterioro o amortización utilizados en los diferentes tipos de activos se realizan consistentemente, no hay variación los métodos utilizados.
- b) No se realizaron cambios en el porcentaje de depreciación o valor residual de los activos.
- c) No se realizaron gastos financieros ni de investigación y desarrollo por lo que no hubo capitalización.
- d) El Ente no realizó durante el ejercicio operaciones con moneda extranjera ni de inversiones financieras por lo que no existen riegos por tipo de cambio o tipo de interés de las inversiones financieras.

COORDINACIÓN ESTATAL DE PROTECCIÓN CIVIL MORELOS

- e) En este año no se construyeron bienes por la entidad por lo que no hubo activaciones.
- f) No existen otras circunstancias de carácter significativo que afecten el activo, tales como bienes en garantía, señalados en embargos, litigios, títulos de inversiones entregados en garantías, baja significativa del valor de inversiones financieras, etc.
- g) No se realizaron desmantelamiento de activos por lo que no existen implicaciones y efectos contables
- h) Administración de activos; planeación con el objetivo de que el ente los utilice de manera más efectiva

- No hubo inversiones en valores.
- No hubo patrimonio de organismos descentralizados.
- No hubo inversiones en empresas de participación mayoritaria.
- No hubo inversiones en empresas de participación minoritaria.

9. FIDEICOMISOS, MANDATOS Y ANÁLOGOS

COORDINACIÓN ESTATAL DE PROTECCIÓN CIVIL MORELOS				
FIDEICOMISOS, MANDATOS Y ANÁLOGOS				
AL 31 DE MARZO DE 2022				
CONCEPTO	FIDEICOMITENTE "A"	FIDEICOMITENTE "B"	FIDUCIARIO	FIDEICOMISARIO
Al cierre del periodo no cuenta con fideicomisos				

10. REPORTE DE LA RECAUDACIÓN

- a) Análisis del comportamiento de la recaudación correspondiente al ente público o cualquier tipo de ingreso, de forma separada los ingresos locales de los federales.
- b) Proyección de la recaudación e ingresos en el mediano plazo.

COORDINACIÓN ESTATAL DE PROTECCIÓN CIVIL MORELOS

REPORTE DE LA RECAUDACIÓN

AL 31 DE MARZO DE 2022

CRI	CONCEPTO	IMPORTE
51	PRODUCTOS	1,874.31

COORDINACIÓN ESTATAL DE PROTECCIÓN CIVIL MORELOS

79	OTROS INGRESOS Y BENEFICIOS	1,595.86
91	TRANSFERENCIAS Y ASIGNACIONES	4,445,657.98
95	JUBILACIONES	62,500.03
		4,511,628.18

- c) Durante el ejercicio 2020 no fueron entregados los recursos propios recaudados por parte de la Secretaría de Hacienda del Estado, tal como se informó en la Sexta Sesión Ordinaria de la Junta Directiva de la Coordinación Estatal de Protección Civil del Estado, en fecha 18 de diciembre del 2020.

11. INFORMACIÓN SOBRE LA DEUDA Y EL REPORTE ANALÍTICO DE LA DEUDA

Se informa lo siguiente:

a) No se contrató deuda en el periodo por lo que no se presentan indicadores: deuda respecto al PIB y deuda respecto a la recaudación tomando, como mínimo, un período igual o menor a 5 años.

b) Al no tener deuda contratada por tipo de valor gubernamental o instrumento financiero no se muestran intereses, comisiones, tasa, perfil de vencimiento y otros gastos de la deuda.

12. CALIFICACIONES OTORGADAS

No se realizaron calificaciones crediticias durante el periodo que se presenta.

13. PROCESO DE MEJORA

- Se cambia en 2020 el software para el proceso del registro contable.

14. INFORMACIÓN POR SEGMENTOS

La información financiera no se presenta de manera segmentada debido a que la diversidad de las actividades y operaciones que se realizan en la Coordinación no lo ameritan.

15. EVENTOS POSTERIORES AL CIERRE

Al momento de presentar esta información no han sucedido eventos posteriores a la fecha de cierre y que pudiera tener un efecto en los estados financieros que afecten económicamente.

16. PARTES RELACIONADAS

No existen partes relacionadas que pudieran ejercer influencia significativa sobre la toma de decisiones financieras y operativas en el Ente.

17. RESPONSABILIDAD SOBRE LA PRESENTACIÓN RAZONABLE DE LA INFORMACIÓN CONTABLE

Bajo protesta decir verdad declaramos que los estados financieros y sus notas son razonablemente correctos y responsabilidad del emisor.



COORDINACIÓN ESTATAL DE PROTECCIÓN CIVIL MORELOS
Conciliación entre los Ingresos Presupuestarios y Contables
Del 1 de enero al 31 de marzo de 2022
(Cifras en Pesos)



1. Total de Ingresos Presupuestarios	4,637,323
2. Más Ingresos Contables No Presupuestarios	-
2.1 Ingresos Financieros	-
2.2 Incremento por Variación de Inventarios	-
2.3 Disminución del Exceso de Estimaciones por Pérdida o Deterioro u Obsolescencia	-
2.4 Disminución del Exceso de Provisiones	-
2.5 Otros Ingresos y Beneficios Varios	-
2.6 Otros Ingresos Contables No Presupuestarios	-
3. Menos Ingresos Presupuestarios No Contables	-
3.1 Aprovechamientos Patrimoniales	-
3.2 Ingresos Derivados de Financiamientos	-
3.3 Otros Ingresos Presupuestarios No Contables	-
4. Total de Ingresos Contables	4,637,323



COORDINACIÓN ESTATAL DE PROTECCIÓN CIVIL MORELOS
Conciliación entre los Egresos Presupuestarios y los Gastos Contables
Del 1 de enero al 31 de marzo de 2022
(Cifras en Pesos)



1. Total de Egresos Presupuestarios	4,271,536
2. Menos Egresos Presupuestarios No Contables	-
2.1 Materias Primas y Materiales de Producción y Comercialización	-
2.2 Materiales y Suministros	-
2.3 Mobiliario y Equipo de Administración	-
2.4 Mobiliario y Equipo Educativo y Recreativo	-
2.5 Equipo e Instrumental Médico y de Laboratorio	-
2.6 Vehículos y Equipo de Transporte	-
2.7 Equipo de Defensa y Seguridad	-
2.8 Maquinaria, Otros Equipos y Herramientas	-
2.9 Activos Biológicos	-
2.10 Bienes Inmuebles	-
2.11 Activos Intangibles	-
2.12 Obra Pública en Bienes de Dominio Público	-
2.13 Obra Pública en Bienes Propios	-
2.14 Acciones y Participaciones de Capital	-
2.15 Compra de Títulos y Valores	-
2.16 Concesión de Préstamos	-
2.17 Inversiones en Fideicomisos, Mandatos y Otros Análogos	-
2.18 Provisiones para Contingencias y Otras Erogaciones Especiales	-
2.19 Amortización de la Deuda Pública	-
2.20 Adeudos de Ejercicios Fiscales Anteriores (ADEFAS)	-
2.21 Otros Egresos Presupuestarios No Contables	-
3. Más Gastos Contables No Presupuestarios	1,648,679
3.1 Estimaciones, Depreciaciones, Deterioros, Obsolescencia y Amortizaciones	1,648,679
3.2 Provisiones	-
3.3 Disminución de Inventarios	-
3.4 Aumento por Insuficiencia de Estimaciones por Pérdida o Deterioro u Obsolescencia	-
3.5 Aumento por Insuficiencia de Provisiones	-
3.6 Otros Gastos	-
3.7 Otros Gastos Contables No Presupuestarios	-
4. Total de Gastos Contables	5,920,215



PROTECCIÓN CIVIL
MORELOS

Información Presupuestaria

CUENTA PÚBLICA
COORDINACIÓN ESTATAL DE PROTECCIÓN CIVIL MORELOS
ENERO - MARZO

| 2022

Concepto	Estimado / Aprobado	Devengado	Recaudado / Pagado
A. Ingresos Totales (A = A1 + A2 + A3)	28,392,395	4,637,323	4,511,628
A1. Ingresos de Libre Disposición	28,392,395	4,637,323	4,511,628
A2. Transferencias Federales Etiquetadas	-	-	-
A3. Financiamiento Neto	-	-	-
B. Egresos Presupuestarios (B = B1 + B2)	28,392,395	4,271,536	4,205,608
B1. Gasto No Etiquetado (sin incluir Amortización de la Deuda Pública)	28,392,395	4,271,536	4,205,608
B2. Gasto Etiquetado (sin incluir Amortización de la Deuda Pública)	-	-	-
C. Remanentes del Ejercicio Anterior (C = C1 + C2)	-	-	-
C1. Remanentes de Ingresos de Libre Disposición aplicados en el periodo	-	-	-
C2. Remanentes de Transferencias Federales Etiquetadas aplicados en el periodo	-	-	-
I. Balance Presupuestario (I = A - B + C)	-	365,787	306,020
II. Balance Presupuestario sin Financiamiento Neto (II = I - A3)	-	365,787	306,020
III. Balance Presupuestario sin Financiamiento Neto y sin Remanentes del Ejercicio Anterior (III = II - C)	-	365,787	306,020

Concepto	Aprobado	Devengado	Pagado
E. Intereses, Comisiones y Gastos de la Deuda (E = E1 + E2)	-	-	-
E1. Intereses, Comisiones y Gastos de la Deuda con Gasto No Etiquetado	-	-	-
E2. Intereses, Comisiones y Gastos de la Deuda con Gasto Etiquetado	-	-	-
IV. Balance Primario (IV = III + E)	-	365,787	306,020

Concepto	Estimado / Aprobado	Devengado	Recaudado / Pagado
F. Financiamiento (F = F1 + F2)	-	-	-
F1. Financiamiento con Fuente de Pago de Ingresos de Libre Disposición	-	-	-
F2. Financiamiento con Fuente de Pago de Transferencias Federales Etiquetadas	-	-	-
G. Amortización de la Deuda (G = G1 + G2)	-	-	-
G1. Amortización de la Deuda Pública con Gasto No Etiquetado	-	-	-
G2. Amortización de la Deuda Pública con Gasto Etiquetado	-	-	-
A3. Financiamiento Neto (A3 = F - G)	-	-	-

Concepto	Estimado / Aprobado	Devengado	Recaudado / Pagado
A1. Ingresos de Libre Disposición	28,392,395	4,637,323	4,511,628
A3.1 Financiamiento Neto con Fuente de Pago de Ingresos de Libre Disposición (A3.1 = F1 - G1)	-	-	-
F1. Financiamiento con Fuente de Pago de Ingresos de Libre Disposición	-	-	-
G1. Amortización de la Deuda Pública con Gasto No Etiquetado	-	-	-
B1. Gasto No Etiquetado (sin incluir Amortización de la Deuda Pública)	28,392,395	4,271,536	4,205,608
C1. Remanentes de Ingresos de Libre Disposición aplicados en el periodo	-	-	-
V. Balance Presupuestario de Recursos Disponibles (V = A1 + A3.1 - B1 + C1)	-	365,787	306,020
VI. Balance Presupuestario de Recursos Disponibles sin Financiamiento Neto (VI = V - A3.1)	-	365,787	306,020

Concepto	Estimado / Aprobado	Devengado	Recaudado / Pagado
A2. Transferencias Federales Etiquetadas	-	-	-
A3.2 Financiamiento Neto con Fuente de Pago de Transferencias Federales Etiquetadas (A3.2 = F2 - G2)	-	-	-
F2. Financiamiento con Fuente de Pago de Transferencias Federales Etiquetadas	-	-	-
G2. Amortización de la Deuda Pública con Gasto Etiquetado	-	-	-
B2. Gasto Etiquetado (sin incluir Amortización de la Deuda Pública)	-	-	-
C2. Remanentes de Transferencias Federales Etiquetadas aplicados en el periodo	-	-	-
VII. Balance Presupuestario de Recursos Etiquetados (VII = A2 + A3.2 - B2 + C2)	-	-	-
VIII. Balance Presupuestario de Recursos Etiquetados sin Financiamiento Neto (VIII = VII - A3.2)	-	-	-

Rubro de Ingresos	Ingreso					Diferencia (6 = 5 - 1)
	Estimado	Ampliaciones y Reducciones	Modificado	Devengado	Recaudado	
	(1)	(2)	(3= 1 + 2)	(4)	(5)	
Impuestos	-	-	-	-	-	-
Cuotas y Aportaciones de Seguridad Social	-	-	-	-	-	-
Contribuciones de Mejoras	-	-	-	-	-	-
Derechos	-	-	-	-	-	-
Productos	-	1,874	1,874	1,874	1,874	1,874
Aprovechamientos	-	-	-	-	-	-
Ingresos por Venta de Bienes, Prestación de Servicios y Otros Ingresos	-	1,596	1,596	1,596	1,596	1,596
Participaciones, Aportaciones, Convenios, Incentivos Derivados de la Colaboración Fiscal y Fondos Distintos de Aportaciones	-	-	-	-	-	-
Transferencias, Asignaciones, Subsidios y Subvenciones, y Pensiones y Jubilaciones	28,392,395	-	28,392,395	4,633,853	4,508,158	(23,884,237)
Ingresos Derivados de Financiamientos	-	-	-	-	-	-
Total	28,392,395	3,470	28,395,865	4,637,323	4,511,628	(23,880,767)
				Ingresos excedentes		

Estado Analítico de Ingresos Por Fuente de Financiamiento	Ingreso					Diferencia (6 = 5 - 1)
	Estimado	Ampliaciones y Reducciones	Modificado	Devengado	Recaudado	
	(1)	(2)	(3= 1 + 2)	(4)	(5)	
Ingresos del Poder Ejecutivo Federal o Estatal y de los Municipios	-	-	-	-	-	-
Impuestos	-	-	-	-	-	-
Cuotas y Aportaciones de Seguridad Social	-	-	-	-	-	-
Contribuciones de Mejoras	-	-	-	-	-	-
Derechos	-	-	-	-	-	-
Productos ¹	-	-	-	-	-	-
Aprovechamientos ²	-	-	-	-	-	-
Participaciones, Aportaciones, Convenios, Incentivos Derivados de la Colaboración Fiscal y Fondos Distintos de Aportaciones	-	-	-	-	-	-
Transferencias, Asignaciones, Subsidios y Subvenciones, y Pensiones y Jubilaciones	-	-	-	-	-	-
Ingresos de los Entes Públicos de los Poderes Legislativo y Judicial, de los Órganos Autónomos y del Sector Paraestatal o Paramunicipal, así como de las Empresas Productivas del Estado	28,392,395	3,470	28,395,865	4,637,323	4,511,628	(23,880,767)
Cuotas y Aportaciones de Seguridad Social	-	-	-	-	-	-
Productos ¹	-	1,874	1,874	1,874	1,874	1,874
Ingresos por Venta de Bienes, Prestación de Servicios y Otros Ingresos ³	-	1,596	1,596	1,596	1,596	1,596
Transferencias, Asignaciones, Subsidios y Subvenciones, y Pensiones y Jubilaciones	28,392,395	-	28,392,395	4,633,853	4,508,158	(23,884,237)
Ingresos Derivados de Financiamientos	-	-	-	-	-	-
Ingresos Derivados de Financiamientos	-	-	-	-	-	-
Total	28,392,395	3,470	28,395,865	4,637,323	4,511,628	(23,880,767)
				Ingresos excedentes		

¹ Incluye intereses que generan las cuentas bancarias de los entes públicos en productos.

² Incluye donativos en efectivo del Poder Ejecutivo, entre otros aprovechamientos.

³ Se refiere a los ingresos propios obtenidos por los Poderes Legislativo y Judicial, los Órganos Autónomos y las entidades de la administración pública paraestatal y paramunicipal, por sus actividades diversas no inherentes a su operación que generan recursos y que no sean ingresos por venta de bienes o prestación de servicios, tales como donativos en efectivo, entre otros.

Concepto	Ingreso					Diferencia
	Estimado	Ampliaciones/ (Reducciones)	Modificado	Devengado	Recaudado	
Ingresos de Libre Disposición						
<i>Impuestos</i>	-	-	-	-	-	-
<i>Cuotas y Aportaciones de Seguridad Social</i>	-	-	-	-	-	-
<i>Contribuciones de Mejoras</i>	-	-	-	-	-	-
<i>Derechos</i>	-	-	-	-	-	-
<i>Productos</i>	-	1,874	1,874	1,874	1,874	1,874
<i>Aprovechamientos</i>	-	-	-	-	-	-
<i>Ingresos por Venta de Bienes y Prestación de Servicios</i>	-	1,596	1,596	1,596	1,596	1,596
<i>Participaciones</i>	-	-	-	-	-	-
Fondo General de Participaciones	-	-	-	-	-	-
Fondo de Fomento Municipal	-	-	-	-	-	-
Fondo de Fiscalización y Recaudación	-	-	-	-	-	-
Fondo de Compensación	-	-	-	-	-	-
Fondo de Extracción de Hidrocarburos	-	-	-	-	-	-
Impuesto Especial Sobre Producción y Servicios	-	-	-	-	-	-
0.136% de la Recaudación Federal Participable	-	-	-	-	-	-
3.17% Sobre Extracción de Petróleo	-	-	-	-	-	-
Gasolinas y Diésel	-	-	-	-	-	-
Fondo del Impuesto Sobre la Renta	-	-	-	-	-	-
Fondo de Estabilización de los Ingresos de las Ent. Fed.	-	-	-	-	-	-
<i>Incentivos Derivados de la Colaboración Fiscal</i>	-	-	-	-	-	-
Tenencia o Uso de Vehículos	-	-	-	-	-	-
Fondo de Compensación ISAN	-	-	-	-	-	-
Impuesto Sobre Automóviles Nuevos	-	-	-	-	-	-
Fondo de Compensación de Repecos-Intermedios	-	-	-	-	-	-
Otros Incentivos Económicos	-	-	-	-	-	-
<i>Transferencias y Asignaciones</i>	28,392,395	-	28,392,395	4,633,853	4,508,158	(23,884,237)
<i>Convenios</i>	-	-	-	-	-	-
Otros Convenios y Subsidios	-	-	-	-	-	-
<i>Otros Ingresos de Libre Disposición</i>	-	-	-	-	-	-
Participaciones en Ingresos Locales	-	-	-	-	-	-
Otros Ingresos de Libre Disposición	-	-	-	-	-	-
Total de Ingresos de Libre Disposición	28,392,395	3,470	28,395,865	4,637,323	4,511,628	(23,880,767)
Ingresos Excedentes de Ingresos de Libre Disposición						
Transferencias Federales Etiquetadas						
<i>Aportaciones</i>	-	-	-	-	-	-
Fondo de Aport. para la Nómina Educativa y Gto. Op.	-	-	-	-	-	-
Fondo de Aportaciones para los Servicios de Salud	-	-	-	-	-	-
Fondo de Aportaciones para la Infraestructura Social	-	-	-	-	-	-
Fondo de Aport. para el Fortalecimiento de los Municipios y de las Demarcaciones Territoriales del Distrito Federal	-	-	-	-	-	-
Fondo de Aportaciones Múltiples	-	-	-	-	-	-
Fondo de Aport. para la Educación Tec. y de Adultos	-	-	-	-	-	-
Fondo de Aportaciones para la Seguridad Pública de los Estados y del Distrito Federal	-	-	-	-	-	-
Fondo de Aportaciones para el Fortalecimiento de las Entidades Federativas	-	-	-	-	-	-
<i>Convenios</i>	-	-	-	-	-	-
Convenios de Protección Social en Salud	-	-	-	-	-	-
Convenios de Descentralización	-	-	-	-	-	-
Convenios de Reasignación	-	-	-	-	-	-
Otros Convenios y Subsidios	-	-	-	-	-	-
<i>Fondos Distintos de Aportaciones</i>	-	-	-	-	-	-
Fondo para Entidades Federativas y Municipios Productores de Hidrocarburos	-	-	-	-	-	-
Fondo Minero	-	-	-	-	-	-
<i>Transferencias, Asignaciones, Subsidios y Subvenciones, y Pensiones y Jubilaciones</i>	-	-	-	-	-	-
<i>Otras Transferencias Federales Etiquetadas</i>	-	-	-	-	-	-
Total de Transferencias Federales Etiquetadas	-	-	-	-	-	-
Ingresos Derivados de Financiamientos	-	-	-	-	-	-
<i>Ingresos Derivados de Financiamientos</i>	-	-	-	-	-	-
Total de Ingresos	28,392,395	3,470	28,395,865	4,637,323	4,511,628	(23,880,767)
Datos Informativos						
1. Ingresos Derivados de Financiamientos con Fuente de Pago de Ingresos de Libre Disposición	-	-	-	-	-	-
2. Ingresos Derivados de Financiamientos con Fuente de Pago de Transferencias Federales Etiquetadas	-	-	-	-	-	-
3. Ingresos Derivados de Financiamientos	-	-	-	-	-	-

Concepto	Egresos					Subejercicio
	Aprobado	Ampliaciones/ (Reducciones)	Modificado	Devengado	Pagado	
	1	2	3 = (1 + 2)	4	5	
Servicios Personales	13,164,464	-	13,164,464	3,401,641	3,335,713	9,762,823
Remuneraciones al Personal de Carácter Permanente	3,780,000	-	3,780,000	1,431,911	1,431,911	2,348,089
Remuneraciones al Personal de Carácter Transitorio	-	-	-	-	-	-
Remuneraciones Adicionales y Especiales	4,796,297	-	4,796,297	984,783	984,783	3,811,514
Seguridad Social	2,337,613	-	2,337,613	546,135	480,207	1,791,478
Otras Prestaciones Sociales y Económicas	2,250,554	-	2,250,554	438,812	438,812	1,811,742
Previsiones	-	-	-	-	-	-
Pago de Estímulos a Servidores Públicos	-	-	-	-	-	-
Materiales y Suministros	1,032,815	(24,530)	1,008,285	382,329	382,329	625,956
Materiales de Admón, Emisión de Doctos. y Artículos Oficiales	150,051	(9,000)	141,051	64,133	64,133	76,918
Alimentos y Utensilios	48,000	8,000	56,000	22,162	22,162	33,838
Materias Primas y Materiales de Producción y Comercialización	-	-	-	-	-	-
Materiales y Artículos de Construcción y de Reparación	7,764	3,000	10,764	3,005	3,005	7,759
Productos Químicos, Farmacéuticos y de Laboratorio	15,000	2,000	17,000	98	98	16,902
Combustibles, Lubricantes y Aditivos	696,000	(46,530)	649,470	259,260	259,260	390,210
Vestuario, Blancos, Prendas de Protección y Artículos Deportivos	60,000	10,000	70,000	11,352	11,352	58,648
Materiales y Suministros Para Seguridad	10,000	-	10,000	-	-	10,000
Herramientas, Refacciones y Accesorios Menores	46,000	8,000	54,000	22,319	22,319	31,681
Servicios Generales	1,945,116	28,000	1,973,116	376,945	376,945	1,596,171
Servicios Básicos	244,000	-	244,000	66,674	66,674	177,326
Servicios de Arrendamiento	846,480	(5,000)	841,480	181,166	181,166	660,314
Servicios Profesionales, Científicos, Técnicos y Otros Servicios	800	12,000	12,800	4,384	4,384	8,416
Servicios Financieros, Bancarios y Comerciales	350,000	9,000	359,000	2,856	2,856	356,144
Servicios de Instalación, Reparación, Mantto. y Conservación	173,546	2,000	175,546	38,079	38,079	137,467
Servicios de Comunicación Social y Publicidad	-	-	-	-	-	-
Servicios de Traslado y Viáticos	19,350	10,000	29,350	8,333	8,333	21,017
Servicios Oficiales	11,650	-	11,650	-	-	11,650
Otros Servicios Generales	299,290	-	299,290	75,453	75,453	223,837
Transferencias, Asignaciones, Subsidios y Otras Ayudas	250,000	-	250,000	110,621	110,621	139,379
Transferencias Internas y Asignaciones al Sector Público	-	-	-	-	-	-
Transferencias al Resto del Sector Público	-	-	-	-	-	-
Subsidios y Subvenciones	-	-	-	-	-	-
Ayudas Sociales	-	-	-	-	-	-
Pensiones y Jubilaciones	250,000	-	250,000	110,621	110,621	139,379
Transferencias a Fideicomisos, Mandatos y Otros Análogos	-	-	-	-	-	-
Transferencias a la Seguridad Social	-	-	-	-	-	-
Donativos	-	-	-	-	-	-
Transferencias al Exterior	-	-	-	-	-	-
Bienes Muebles, Inmuebles e Intangibles	12,000,000	-	12,000,000	-	-	12,000,000
Mobiliario y Equipo de Administración	-	-	-	-	-	-
Mobiliario y Equipo Educativo y Recreativo	-	-	-	-	-	-
Equipo e Instrumental Médico y de Laboratorio	-	-	-	-	-	-
Vehículos y Equipo de Transporte	-	-	-	-	-	-
Equipo de Defensa y Seguridad	-	-	-	-	-	-
Maquinaria, Otros Equipos y Herramientas	12,000,000	-	12,000,000	-	-	12,000,000
Activos Biológicos	-	-	-	-	-	-
Bienes Inmuebles	-	-	-	-	-	-
Activos Intangibles	-	-	-	-	-	-
Inversión Pública	-	-	-	-	-	-
Obra Pública en Bienes de Dominio Público	-	-	-	-	-	-
Obra Pública en Bienes Propios	-	-	-	-	-	-
Proyectos Productivos y Acciones de Fomento	-	-	-	-	-	-
Inversiones Financieras y Otras Provisiones	-	-	-	-	-	-
Inversiones Para el Fomento de Actividades Productivas	-	-	-	-	-	-
Acciones y Participaciones de Capital	-	-	-	-	-	-
Compra de Títulos y Valores	-	-	-	-	-	-
Concesión de Préstamos	-	-	-	-	-	-
Inversiones en Fideicomisos, Mandatos y Otros Análogos	-	-	-	-	-	-
Otras Inversiones Financieras	-	-	-	-	-	-
Provisiones para Contingencias y Otras Erogaciones Especiales	-	-	-	-	-	-
Participaciones y Aportaciones	-	-	-	-	-	-
Participaciones	-	-	-	-	-	-
Aportaciones	-	-	-	-	-	-
Convenios	-	-	-	-	-	-
Deuda Pública	-	-	-	-	-	-
Amortización de la Deuda Pública	-	-	-	-	-	-
Intereses de la Deuda Pública	-	-	-	-	-	-
Comisiones de la Deuda Pública	-	-	-	-	-	-
Gastos de la Deuda Pública	-	-	-	-	-	-
Costo por Coberturas	-	-	-	-	-	-
Apoyos Financieros	-	-	-	-	-	-
Adeudos de Ejercicios Fiscales Anteriores (Adefas)	-	-	-	-	-	-
Total del Gasto	28,392,395	3,470	28,395,865	4,271,536	4,205,608	24,124,329

Concepto	Egresos					Subejercicio
	Aprobado	Ampliaciones / (Reducciones)	Modificado	Devengado	Pagado	
Gasto No Etiquetado	28,392,395	3,470	28,395,865	4,271,536	4,205,608	24,124,329
Servicios Personales	13,164,464	-	13,164,464	3,401,641	3,335,713	9,762,823
Remuneraciones al Personal de Carácter Permanente	3,780,000	-	3,780,000	1,431,911	1,431,911	2,348,089
Remuneraciones al Personal de Carácter Transitorio	-	-	-	-	-	-
Remuneraciones Adicionales y Especiales	4,796,297	-	4,796,297	984,783	984,783	3,811,514
Seguridad Social	2,337,613	-	2,337,613	546,135	480,207	1,791,478
Otras Prestaciones Sociales y Económicas	2,250,554	-	2,250,554	438,812	438,812	1,811,742
Previsiones	-	-	-	-	-	-
Pago de Estímulos a Servidores Públicos	-	-	-	-	-	-
Materiales y Suministros	1,032,815	(24,530)	1,008,285	382,329	382,329	625,956
Materiales de Admón., Emisión de Doctos. y Art. Oficiales	150,051	(9,000)	141,051	64,133	64,133	76,918
Alimentos y Utensilios	48,000	8,000	56,000	22,162	22,162	33,838
Materias Primas y Materiales de Prod. y Comercialización	-	-	-	-	-	-
Materiales y Artículos de Construcción y de Reparación	7,764	3,000	10,764	3,005	3,005	7,759
Productos Químicos, Farmacéuticos y de Laboratorio	15,000	2,000	17,000	98	98	16,902
Combustibles, Lubricantes y Aditivos	696,000	(46,530)	649,470	259,260	259,260	390,210
Vestuario, Blancos, Prendas de Protección y Art. Deportivos	60,000	10,000	70,000	11,352	11,352	58,648
Materiales y Suministros Para Seguridad	10,000	-	10,000	-	-	10,000
Herramientas, Refacciones y Accesorios Menores	46,000	8,000	54,000	22,319	22,319	31,681
Servicios Generales	1,945,116	28,000	1,973,116	376,945	376,945	1,596,171
Servicios Básicos	244,000	-	244,000	66,674	66,674	177,326
Servicios de Arrendamiento	846,480	(5,000)	841,480	181,166	181,166	660,314
Servicios Profesionales, Científicos, Técnicos y Otros Serv.	800	12,000	12,800	4,384	4,384	8,416
Servicios Financieros, Bancarios y Comerciales	350,000	9,000	359,000	2,856	2,856	356,144
Servicios de Instalación, Reparación, Mantto. y Conservación	173,546	2,000	175,546	38,079	38,079	137,467
Servicios de Comunicación Social y Publicidad	-	-	-	-	-	-
Servicios de Traslado y Viáticos	19,350	10,000	29,350	8,333	8,333	21,017
Servicios Oficiales	11,650	-	11,650	-	-	11,650
Otros Servicios Generales	299,290	-	299,290	75,453	75,453	223,837
Transferencias, Asignaciones, Subsidios y Otras Ayudas	250,000	-	250,000	110,621	110,621	139,379
Transferencias Internas y Asignaciones al Sector Público	-	-	-	-	-	-
Transferencias al Resto del Sector Público	-	-	-	-	-	-
Subsidios y Subvenciones	-	-	-	-	-	-
Ayudas Sociales	-	-	-	-	-	-
Pensiones y Jubilaciones	250,000	-	250,000	110,621	110,621	139,379
Transferencias a Fideicomisos, Mandatos y Otros Análogos	-	-	-	-	-	-
Transferencias a la Seguridad Social	-	-	-	-	-	-
Donativos	-	-	-	-	-	-
Transferencias al Exterior	-	-	-	-	-	-
Bienes Muebles, Inmuebles e Intangibles	12,000,000	-	12,000,000	-	-	12,000,000
Mobiliario y Equipo de Administración	-	-	-	-	-	-
Mobiliario y Equipo Educativo y Recreativo	-	-	-	-	-	-
Equipo e Instrumental Médico y de Laboratorio	-	-	-	-	-	-
Vehículos y Equipo de Transporte	-	-	-	-	-	-
Equipo de Defensa y Seguridad	-	-	-	-	-	-
Maquinaria, Otros Equipos y Herramientas	12,000,000	-	12,000,000	-	-	12,000,000
Activos Biológicos	-	-	-	-	-	-
Bienes Inmuebles	-	-	-	-	-	-
Activos Intangibles	-	-	-	-	-	-
Inversión Pública	-	-	-	-	-	-
Obra Pública en Bienes de Dominio Público	-	-	-	-	-	-
Obra Pública en Bienes Propios	-	-	-	-	-	-
Proyectos Productivos y Acciones de Fomento	-	-	-	-	-	-
Inversiones Financieras y Otras Provisiones	-	-	-	-	-	-
Inversiones Para el Fomento de Actividades Productivas	-	-	-	-	-	-
Acciones y Participaciones de Capital	-	-	-	-	-	-
Compra de Títulos y Valores	-	-	-	-	-	-
Concesión de Préstamos	-	-	-	-	-	-
Inversiones en Fideicomisos, Mandatos y Otros Análogos	-	-	-	-	-	-
Fideicomiso de Desastres Naturales (Informativo)	-	-	-	-	-	-
Otras Inversiones Financieras	-	-	-	-	-	-
Provisiones para Contingencias y Otras Erogaciones Especiales	-	-	-	-	-	-
Participaciones y Aportaciones	-	-	-	-	-	-
Participaciones	-	-	-	-	-	-
Aportaciones	-	-	-	-	-	-
Convenios	-	-	-	-	-	-
Deuda Pública	-	-	-	-	-	-
Amortización de la Deuda Pública	-	-	-	-	-	-
Intereses de la Deuda Pública	-	-	-	-	-	-
Comisiones de la Deuda Pública	-	-	-	-	-	-
Gastos de la Deuda Pública	-	-	-	-	-	-
Costo por Coberturas	-	-	-	-	-	-
Apoyos Financieros	-	-	-	-	-	-
Adeudos de Ejercicios Fiscales Anteriores (Adefas)	-	-	-	-	-	-

Concepto	Egresos					Subejercicio
	Aprobado	Ampliaciones / (Reducciones)	Modificado	Devengado	Pagado	
Gasto Etiquetado	-	-	-	-	-	-
Servicios Personales	-	-	-	-	-	-
Remuneraciones al Personal de Carácter Permanente	-	-	-	-	-	-
Remuneraciones al Personal de Carácter Transitorio	-	-	-	-	-	-
Remuneraciones Adicionales y Especiales	-	-	-	-	-	-
Seguridad Social	-	-	-	-	-	-
Otras Prestaciones Sociales y Económicas	-	-	-	-	-	-
Previsiones	-	-	-	-	-	-
Pago de Estímulos a Servidores Públicos	-	-	-	-	-	-
Materiales y Suministros	-	-	-	-	-	-
Materiales de Admón., Emisión de Doctos. y Art. Oficiales	-	-	-	-	-	-
Alimentos y Utensilios	-	-	-	-	-	-
Materias Primas y Materiales de Prod. y Comercialización	-	-	-	-	-	-
Materiales y Artículos de Construcción y de Reparación	-	-	-	-	-	-
Productos Químicos, Farmacéuticos y de Laboratorio	-	-	-	-	-	-
Combustibles, Lubrificantes y Aditivos	-	-	-	-	-	-
Vestuario, Blancos, Prendas de Protección y Art. Deportivos	-	-	-	-	-	-
Materiales y Suministros Para Seguridad	-	-	-	-	-	-
Herramientas, Refacciones y Accesorios Menores	-	-	-	-	-	-
Servicios Generales	-	-	-	-	-	-
Servicios Básicos	-	-	-	-	-	-
Servicios de Arrendamiento	-	-	-	-	-	-
Servicios Profesionales, Científicos, Técnicos y Otros Serv.	-	-	-	-	-	-
Servicios Financieros, Bancarios y Comerciales	-	-	-	-	-	-
Servicios de Instalación, Reparación, Mantto. y Conservación	-	-	-	-	-	-
Servicios de Comunicación Social y Publicidad	-	-	-	-	-	-
Servicios de Traslado y Viáticos	-	-	-	-	-	-
Servicios Oficiales	-	-	-	-	-	-
Otros Servicios Generales	-	-	-	-	-	-
Transferencias, Asignaciones, Subsidios y Otras Ayudas	-	-	-	-	-	-
Transferencias Internas y Asignaciones al Sector Público	-	-	-	-	-	-
Transferencias al Resto del Sector Público	-	-	-	-	-	-
Subsidios y Subvenciones	-	-	-	-	-	-
Ayudas Sociales	-	-	-	-	-	-
Pensiones y Jubilaciones	-	-	-	-	-	-
Transferencias a Fideicomisos, Mandatos y Otros Análogos	-	-	-	-	-	-
Transferencias a la Seguridad Social	-	-	-	-	-	-
Donativos	-	-	-	-	-	-
Transferencias al Exterior	-	-	-	-	-	-
Bienes Muebles, Inmuebles e Intangibles	-	-	-	-	-	-
Mobiliario y Equipo de Administración	-	-	-	-	-	-
Mobiliario y Equipo Educativo y Recreativo	-	-	-	-	-	-
Equipo e Instrumental Médico y de Laboratorio	-	-	-	-	-	-
Vehículos y Equipo de Transporte	-	-	-	-	-	-
Equipo de Defensa y Seguridad	-	-	-	-	-	-
Maquinaria, Otros Equipos y Herramientas	-	-	-	-	-	-
Activos Biológicos	-	-	-	-	-	-
Bienes Inmuebles	-	-	-	-	-	-
Activos Intangibles	-	-	-	-	-	-
Inversión Pública	-	-	-	-	-	-
Obra Pública en Bienes de Dominio Público	-	-	-	-	-	-
Obra Pública en Bienes Propios	-	-	-	-	-	-
Proyectos Productivos y Acciones de Fomento	-	-	-	-	-	-
Inversiones Financieras y Otras Provisiones	-	-	-	-	-	-
Inversiones Para el Fomento de Actividades Productivas	-	-	-	-	-	-
Acciones y Participaciones de Capital	-	-	-	-	-	-
Compra de Títulos y Valores	-	-	-	-	-	-
Concesión de Préstamos	-	-	-	-	-	-
Inversiones en Fideicomisos, Mandatos y Otros Análogos	-	-	-	-	-	-
Fideicomiso de Desastres Naturales (Informativo)	-	-	-	-	-	-
Otras Inversiones Financieras	-	-	-	-	-	-
Provisiones para Contingencias y Otras Erogaciones Especiales	-	-	-	-	-	-
Participaciones y Aportaciones	-	-	-	-	-	-
Participaciones	-	-	-	-	-	-
Aportaciones	-	-	-	-	-	-
Convenios	-	-	-	-	-	-
Deuda Pública	-	-	-	-	-	-
Amortización de la Deuda Pública	-	-	-	-	-	-
Intereses de la Deuda Pública	-	-	-	-	-	-
Comisiones de la Deuda Pública	-	-	-	-	-	-
Gastos de la Deuda Pública	-	-	-	-	-	-
Costo por Coberturas	-	-	-	-	-	-
Apoyos Financieros	-	-	-	-	-	-
Audados de Ejercicios Fiscales Anteriores (Adefas)	-	-	-	-	-	-
Total de Egresos	28,392,395	3,470	28,395,865	4,271,536	4,205,608	24,124,329

Concepto	Egresos					Subejercicio 6 = (3 - 4)
	Aprobado	Ampliaciones/ (Reducciones)	Modificado	Devengado	Pagado	
	1	2	3 = (1 + 2)	4	5	
Jefatura de la Oficina de la Gobernatura del Estado	-	-	-	-	-	-
Secretaría de Gobierno	-	-	-	-	-	-
Secretaría de Hacienda	-	-	-	-	-	-
Secretaría de Desarrollo Económico y del Trabajo	-	-	-	-	-	-
Secretaría de Desarrollo Agropecuario	-	-	-	-	-	-
Secretaría de Obras Públicas	-	-	-	-	-	-
Secretaría de Educación	-	-	-	-	-	-
Secretaría de Salud	-	-	-	-	-	-
Secretaría de Administración	-	-	-	-	-	-
Secretaría de la Contraloría	-	-	-	-	-	-
Secretaría de Turismo y Cultura	-	-	-	-	-	-
Secretaría de Desarrollo Social	-	-	-	-	-	-
Secretaría de Desarrollo Sustentable	-	-	-	-	-	-
Secretaría de Movilidad y Transporte	-	-	-	-	-	-
Comisión Estatal de Seguridad Pública	-	-	-	-	-	-
Consejería Jurídica	-	-	-	-	-	-
Gastos Institucionales	-	-	-	-	-	-
Total del Gasto	-	-	-	-	-	-

COORDINACIÓN ESTATAL DE PROTECCIÓN CIVIL MORELOS
Estado Analítico del Ejercicio del Presupuesto de Egresos
Clasificación Administrativa
Del 1 de enero al 31 de marzo de 2022

Concepto	Egresos					Subejercicio 6 = (3 - 4)
	Aprobado	Ampliaciones/ (Reducciones)	Modificado	Devengado	Pagado	
	1	2	3 = (1 + 2)	4	5	
Poder Ejecutivo	-	-	-	-	-	-
Poder Legislativo	-	-	-	-	-	-
Poder Judicial	-	-	-	-	-	-
Organismos Autónomos	-	-	-	-	-	-
Poder Ejecutivo de los Municipios	-	-	-	-	-	-
Total del Gasto	-	-	-	-	-	-

Sector Paraestatal del Gobierno del Estado de Morelos
Estado Analítico del Ejercicio del Presupuesto de Egresos
Clasificación Administrativa
Del 1 de enero al 31 de marzo de 2022

Concepto	Egresos					Subejercicio 6 = (3 - 4)
	Aprobado	Ampliaciones/ (Reducciones)	Modificado	Devengado	Pagado	
	1	2	3 = (1 + 2)	4	5	
Entidades Paraestatales y Fideicomisos No Empresariales y No Financieros	28,392,395	3,470	28,395,865	4,271,536	4,205,608	24,124,329
Instituciones Públicas de la Seguridad Social	-	-	-	-	-	-
Entidades Paraestatales Empresariales No Financieras con Participación Estatal Mayoritaria	-	-	-	-	-	-
Fideicomisos Empresariales No Financieros con Participación Estatal Mayoritaria	-	-	-	-	-	-
Entidades Paraestatales Empresariales Financieras Monetarias con Participación Estatal Mayoritaria	-	-	-	-	-	-
Entidades Paraestatales Empresariales Financieras No Monetarias con Participación Estatal Mayoritaria	-	-	-	-	-	-
Fideicomisos Financieros Públicos con Participación Estatal Mayoritaria	-	-	-	-	-	-
Total del Gasto	28,392,395	3,470	28,395,865	4,271,536	4,205,608	24,124,329

Concepto	Egresos					Subejercicio
	Aprobado	Ampliaciones/ (Reducciones)	Modificado	Devengado	Pagado	
Gasto No Etiquetado	28,392,395	3,470	28,395,865	4,271,536	4,205,608	24,124,329
Jefatura de la Oficina de la Gubernatura del Estado	-	-	-	-	-	-
Secretaría de Gobierno	-	-	-	-	-	-
Secretaría de Hacienda	-	-	-	-	-	-
Secretaría de Desarrollo Económico y del Trabajo	-	-	-	-	-	-
Secretaría de Desarrollo Agropecuario	-	-	-	-	-	-
Secretaría de Obras Públicas	-	-	-	-	-	-
Secretaría de Educación	-	-	-	-	-	-
Secretaría de Salud	-	-	-	-	-	-
Secretaría de Administración	-	-	-	-	-	-
Secretaría de la Contraloría	-	-	-	-	-	-
Secretaría de Turismo y Cultura	-	-	-	-	-	-
Secretaría de Desarrollo Social	-	-	-	-	-	-
Secretaría de Desarrollo Sustentable	-	-	-	-	-	-
Secretaría de Movilidad y Transporte	-	-	-	-	-	-
Comisión Estatal de Seguridad Pública	-	-	-	-	-	-
Consejería Jurídica	-	-	-	-	-	-
Gastos Institucionales	-	-	-	-	-	-
Poder Legislativo	-	-	-	-	-	-
Poder Judicial	-	-	-	-	-	-
Organismos Autónomos	-	-	-	-	-	-
Entidades Paraestatales y Fideicomisos No Empresariales y No Financieros	28,392,395	3,470	28,395,865	4,271,536	4,205,608	24,124,329
Entidades Paraestatales Empresariales No Financieras con Participación Estatal Mayoritaria	-	-	-	-	-	-
Poder Ejecutivo de los Municipios	-	-	-	-	-	-
Gasto Etiquetado	-	-	-	-	-	-
Jefatura de la Oficina de la Gubernatura del Estado	-	-	-	-	-	-
Secretaría de Gobierno	-	-	-	-	-	-
Secretaría de Hacienda	-	-	-	-	-	-
Secretaría de Desarrollo Económico y del Trabajo	-	-	-	-	-	-
Secretaría de Desarrollo Agropecuario	-	-	-	-	-	-
Secretaría de Obras Públicas	-	-	-	-	-	-
Secretaría de Educación	-	-	-	-	-	-
Secretaría de Salud	-	-	-	-	-	-
Secretaría de Administración	-	-	-	-	-	-
Secretaría de la Contraloría	-	-	-	-	-	-
Secretaría de Turismo y Cultura	-	-	-	-	-	-
Secretaría de Desarrollo Social	-	-	-	-	-	-
Secretaría de Desarrollo Sustentable	-	-	-	-	-	-
Secretaría de Movilidad y Transporte	-	-	-	-	-	-
Comisión Estatal de Seguridad Pública	-	-	-	-	-	-
Consejería Jurídica	-	-	-	-	-	-
Gastos Institucionales	-	-	-	-	-	-
Poder Legislativo	-	-	-	-	-	-
Poder Judicial	-	-	-	-	-	-
Organismos Autónomos	-	-	-	-	-	-
Entidades Paraestatales y Fideicomisos No Empresariales y No Financieros	-	-	-	-	-	-
Entidades Paraestatales Empresariales No Financieras con Participación Estatal Mayoritaria	-	-	-	-	-	-
Poder Ejecutivo de los Municipios	-	-	-	-	-	-
Total de Egresos	28,392,395	3,470	28,395,865	4,271,536	4,205,608	24,124,329

Concepto	Egresos					Subejercicio
	Aprobado	Ampliaciones/ (Reducciones)	Modificado	Devengado	Pagado	
	1	2	3 = (1 + 2)	4	5	
Gobierno	-	-	-	-	-	-
Legislación	-	-	-	-	-	-
Justicia	-	-	-	-	-	-
Coordinación de la Política de Gobierno	-	-	-	-	-	-
Relaciones Exteriores	-	-	-	-	-	-
Asuntos Financieros y Hacendarios	-	-	-	-	-	-
Seguridad Nacional	-	-	-	-	-	-
Asuntos de Orden Público y de Seguridad Interior	-	-	-	-	-	-
Otros Servicios Generales	-	-	-	-	-	-
Desarrollo Social	28,392,395	3,470	28,395,865	4,271,536	4,205,608	24,124,329
Protección Ambiental	-	-	-	-	-	-
Vivienda y Servicios a la Comunidad	-	-	-	-	-	-
Salud	-	-	-	-	-	-
Recreación, Cultura y Otras Manifestaciones Sociales	-	-	-	-	-	-
Educación	-	-	-	-	-	-
Protección Social	28,392,395	3,470	28,395,865	4,271,536	4,205,608	24,124,329
Otros Asuntos Sociales	-	-	-	-	-	-
Desarrollo Económico	-	-	-	-	-	-
Asuntos Económicos, Comerciales y Laborales en General	-	-	-	-	-	-
Agropecuaria, Silvicultura, Pesca y Caza	-	-	-	-	-	-
Combustibles y Energía	-	-	-	-	-	-
Minería, Manufacturas y Construcción	-	-	-	-	-	-
Transporte	-	-	-	-	-	-
Comunicaciones	-	-	-	-	-	-
Turismo	-	-	-	-	-	-
Ciencia, Tecnología e Innovación	-	-	-	-	-	-
Otras Industrias y Otros Asuntos Económicos	-	-	-	-	-	-
Otras no Clasificadas en Funciones Anteriores	-	-	-	-	-	-
Transacciones de la Deuda Pública / Costo Financiero de la Deuda	-	-	-	-	-	-
Transferencias, Participaciones y Aportaciones entre Diferentes Niveles y Ordenes de Gobierno	-	-	-	-	-	-
Saneamiento del Sistema Financiero	-	-	-	-	-	-
Adeudos de Ejercicios Fiscales Anteriores	-	-	-	-	-	-
Total del Gasto	28,392,395	3,470	28,395,865	4,271,536	4,205,608	24,124,329

Concepto	Egresos					Subejercicio
	Aprobado	Ampliaciones/ (Reducciones)	Modificado	Devengado	Pagado	
Gasto No Etiquetado	28,392,395	3,470	28,395,865	4,271,536	4,205,608	24,124,329
<i>Gobierno</i>	-	-	-	-	-	-
Legislación	-	-	-	-	-	-
Justicia	-	-	-	-	-	-
Coordinación de la Política de Gobierno	-	-	-	-	-	-
Relaciones Exteriores	-	-	-	-	-	-
Asuntos Financieros y Hacendarios	-	-	-	-	-	-
Seguridad Nacional	-	-	-	-	-	-
Asuntos de Orden Público y de Seguridad Interior	-	-	-	-	-	-
Otros Servicios Generales	-	-	-	-	-	-
<i>Desarrollo Social</i>	28,392,395	3,470	28,395,865	4,271,536	4,205,608	24,124,329
Protección Ambiental	-	-	-	-	-	-
Vivienda y Servicios a la Comunidad	-	-	-	-	-	-
Salud	-	-	-	-	-	-
Recreación, Cultura y Otras Manifestaciones Sociales	-	-	-	-	-	-
Educación	-	-	-	-	-	-
Protección Social	28,392,395	3,470	28,395,865	4,271,536	4,205,608	24,124,329
Otros Asuntos Sociales	-	-	-	-	-	-
<i>Desarrollo Económico</i>	-	-	-	-	-	-
Asuntos Económicos, Comerciales y Laborales en Gral.	-	-	-	-	-	-
Agropecuaria, Silvicultura, Pesca y Caza	-	-	-	-	-	-
Combustibles y Energía	-	-	-	-	-	-
Minería, Manufacturas y Construcción	-	-	-	-	-	-
Transporte	-	-	-	-	-	-
Comunicaciones	-	-	-	-	-	-
Turismo	-	-	-	-	-	-
Ciencia, Tecnología e Innovación	-	-	-	-	-	-
Otras Industrias y Otros Asuntos Económicos	-	-	-	-	-	-
<i>Otras no Clasificadas en Funciones Anteriores</i>	-	-	-	-	-	-
Transacciones de la Deuda Pública / Costo Financiero de la Deuda	-	-	-	-	-	-
Transferencias, Participaciones y Aportaciones entre Diferentes Niveles y Ordenes de Gobierno	-	-	-	-	-	-
Saneamiento del Sistema Financiero	-	-	-	-	-	-
Adeudos de Ejercicios Fiscales Anteriores	-	-	-	-	-	-
Gasto Etiquetado	-	-	-	-	-	-
<i>Gobierno</i>	-	-	-	-	-	-
Legislación	-	-	-	-	-	-
Justicia	-	-	-	-	-	-
Coordinación de la Política de Gobierno	-	-	-	-	-	-
Relaciones Exteriores	-	-	-	-	-	-
Asuntos Financieros y Hacendarios	-	-	-	-	-	-
Seguridad Nacional	-	-	-	-	-	-
Asuntos de Orden Público y de Seguridad Interior	-	-	-	-	-	-
Otros Servicios Generales	-	-	-	-	-	-
<i>Desarrollo Social</i>	-	-	-	-	-	-
Protección Ambiental	-	-	-	-	-	-
Vivienda y Servicios a la Comunidad	-	-	-	-	-	-
Salud	-	-	-	-	-	-
Recreación, Cultura y Otras Manifestaciones Sociales	-	-	-	-	-	-
Educación	-	-	-	-	-	-
Protección Social	-	-	-	-	-	-
Otros Asuntos Sociales	-	-	-	-	-	-
<i>Desarrollo Económico</i>	-	-	-	-	-	-
Asuntos Económicos, Comerciales y Laborales en Gral.	-	-	-	-	-	-
Agropecuaria, Silvicultura, Pesca y Caza	-	-	-	-	-	-
Combustibles y Energía	-	-	-	-	-	-
Minería, Manufacturas y Construcción	-	-	-	-	-	-
Transporte	-	-	-	-	-	-
Comunicaciones	-	-	-	-	-	-
Turismo	-	-	-	-	-	-
Ciencia, Tecnología e Innovación	-	-	-	-	-	-
Otras Industrias y Otros Asuntos Económicos	-	-	-	-	-	-
<i>Otras no Clasificadas en Funciones Anteriores</i>	-	-	-	-	-	-
Transacciones de la Deuda Pública / Costo Financiero de la Deuda	-	-	-	-	-	-
Transferencias, Participaciones y Aportaciones entre Diferentes Niveles y Ordenes de Gobierno	-	-	-	-	-	-
Saneamiento del Sistema Financiero	-	-	-	-	-	-
Adeudos de Ejercicios Fiscales Anteriores	-	-	-	-	-	-
Total del Egresos	28,392,395	3,470	28,395,865	4,271,536	4,205,608	24,124,329



PROTECCIÓN CIVIL.
MORELOS

COORDINACIÓN ESTATAL DE PROTECCIÓN CIVIL MORELOS
Estado Analítico del Ejercicio del Presupuesto de Egresos Detallado - LDF
Clasificación de Servicios Personales por Categoría
Del 1 de enero al 31 de marzo de 2022
(Cifras en Pesos)



MORELOS

Concepto	Egresos					Subejercicio
	Aprobado	Ampliaciones/ (Reducciones)	Modificado	Devengado	Pagado	
Gasto No Etiquetado	13,164,464	-	13,164,464	3,401,641	3,335,713	9,762,823
<i>Personal Administrativo y de Servicio Público</i>	-	-	-	-	-	-
<i>Magisterio</i>	-	-	-	-	-	-
Servicios de Salud	13,164,464	-	13,164,464	3,401,641	3,335,713	9,762,823
Personal Administrativo	13,164,464	-	13,164,464	3,401,641	3,335,713	9,762,823
Personal Médico, Paramédico y afín	-	-	-	-	-	-
Seguridad Pública	-	-	-	-	-	-
Gastos Asociados a la Implementación de Nuevas Leyes Fed. o Reformas a las Mismas	-	-	-	-	-	-
Nombre del Programa o Ley 1	-	-	-	-	-	-
Nombre del Programa o Ley 2	-	-	-	-	-	-
Sentencias Laborales Definitivas	-	-	-	-	-	-
Gasto Etiquetado	-	-	-	-	-	-
<i>Personal Administrativo y de Servicio Público</i>	-	-	-	-	-	-
<i>Magisterio</i>	-	-	-	-	-	-
Servicios de Salud	-	-	-	-	-	-
Personal Administrativo	-	-	-	-	-	-
Personal Médico, Paramédico y afín	-	-	-	-	-	-
Seguridad Pública	-	-	-	-	-	-
Gastos Asociados a la Implementación de Nuevas Leyes Fed. o Reformas a las Mismas	-	-	-	-	-	-
Nombre del Programa o Ley 1	-	-	-	-	-	-
Nombre del Programa o Ley 2	-	-	-	-	-	-
Sentencias Laborales Definitivas	-	-	-	-	-	-
Total del Gasto en Servicios Personales	13,164,464	-	13,164,464	3,401,641	3,335,713	9,762,823

Concepto	Egresos					
	Aprobado	Ampliaciones/ (Reducciones)	Modificado	Devengado	Pagado	Subejercicio
	1	2	3 = (1 + 2)	4	5	6 = (3 - 4)
Gasto Corriente	16,142,395	3,470	16,145,865	4,160,915	4,094,987	11,984,950
Gasto de Capital	12,000,000	-	12,000,000	-	-	12,000,000
Amortización de la Deuda y Disminución de Pasivos	-	-	-	-	-	-
Pensiones y Jubilaciones	250,000	-	250,000	110,621	110,621	139,379
Participaciones	-	-	-	-	-	-
Total del Gasto	28,392,395	3,470	28,395,865	4,271,536	4,205,608	24,124,329



PROTECCIÓN CIVIL

MORELOS

Información Programática

CUENTA PÚBLICA
COORDINACIÓN ESTATAL DE PROTECCIÓN CIVIL MORELOS
ENERO - MARZO

| 2022



COORDINACIÓN ESTATAL DE PROTECCIÓN CIVIL MORELOS
Gasto por Categoría Programática
Del 1 de enero al 31 de marzo de 2022
(Cifras en Pesos)



MORELOS

Concepto	Egresos					Subejercicio
	Aprobado	Ampliaciones/ (Reducciones)	Modificado	Devengado	Pagado	
	1	2	3 = (1 + 2)	4	5	
Programas						
Subsidios: Sector Social y Privado o Ent. Federativas y Municipios						
Sujetos a Reglas de Operación	-	-	-	-	-	-
Otros Subsidios	-	-	-	-	-	-
Desempeño de las Funciones	25,804,782	3,470	25,808,252	3,614,780	3,614,780	22,193,472
Prestación de Servicios Públicos	25,804,782	3,470	25,808,252	3,614,780	3,614,780	22,193,472
Provisión de Bienes Públicos	-	-	-	-	-	-
Planeación, Seguimiento y Evaluación de Políticas Públicas	-	-	-	-	-	-
Promoción y Fomento	-	-	-	-	-	-
Regulación y Supervisión	-	-	-	-	-	-
Funciones de las Fuerzas Armadas (Únicamente Gobierno Federal)	-	-	-	-	-	-
Específicos	-	-	-	-	-	-
Proyectos de Inversión	-	-	-	-	-	-
Administrativos y de Apoyo						
Apoyo al Proceso Presupuestario y para Mejorar la Eficiencia Institucional	-	-	-	-	-	-
Apoyo a la Función Pública y al Mejoramiento de la Gestión	-	-	-	-	-	-
Operaciones Ajenas	-	-	-	-	-	-
Compromisos						
Obligaciones de Cumplimiento de Resolución Jurisdiccional	-	-	-	-	-	-
Desastres Naturales	-	-	-	-	-	-
Obligaciones	2,587,613	-	2,587,613	656,756	590,828	1,930,857
Pensiones y Jubilaciones	250,000	-	250,000	110,621	110,621	139,379
Aportaciones a la Seguridad Social	2,337,613	-	2,337,613	546,135	480,207	1,791,478
Aportaciones a Fondos de Estabilización	-	-	-	-	-	-
Aportaciones a Fondos de Inversión y Reestructura de Pensiones	-	-	-	-	-	-
Programas de Gasto Federalizado (Gobierno Federal)						
Gasto Federalizado	-	-	-	-	-	-
Participaciones a Entidades Federativas y Municipios						
Costo financiero, deuda o apoyos a deudores y ahorradores de la banca	-	-	-	-	-	-
Adeudos de ejercicios fiscales anteriores	-	-	-	-	-	-
Total del Gasto	28,392,395	3,470	28,395,865	4,271,536	4,205,608	24,124,329

Concepto	Estimado/Aprobado	Devengado	Recaudado/Pagado
I. Ingresos Presupuestarios	28,392,395	4,637,323	4,511,628
1. Ingresos del Gobierno de la Entidad Federativa	-	-	-
2. Ingresos del Sector Paraestatal	28,392,395	4,637,323	4,511,628
II. Egresos Presupuestarios	28,392,395	4,271,536	4,205,608
3. Egresos del Gobierno de la Entidad Federativa	-	-	-
4. Egresos del Sector Paraestatal	28,392,395	4,271,536	4,205,608
III. Balance Presupuestario (Superávit o Déficit) (III= I - II)	-	365,787	306,020

Concepto	Estimado/Aprobado	Devengado	Recaudado/Pagado
III. Balance presupuestario (Superávit o Déficit)	-	365,787	306,020
IV. Intereses, Comisiones y Gastos de la Deuda	-	-	-
V. Balance Primario (Superávit o Déficit) (V= III + IV)	-	365,787	306,020

Concepto	Estimado/Aprobado	Devengado	Recaudado/Pagado
A. Financiamiento	-	-	-
B. Amortización de la deuda	-	-	-
C. Financiamiento Neto	-	-	-



GOBIERNO DEL ESTADO DE MORELOS

Programas Presupuestarios 2022

Primer Trimestre

Secretaría de Gobierno

Reportes de avance físico-financiero de los siguientes Programas Presupuestarios:

- No14. Protección Civil

Abril 2022

X. Reportes de avance en los indicadores de los Programas Presupuestarios del Poder Ejecutivo con Matices de Indicadores de Resultados

Ejercicio Fiscal 2022
Trimestre: **Primero**

Fecha: **13/04/2022**

Programa presupuestario: NO14. Protección civil		Ramo: _05_ Gobierno	Dependencia o Entidad: Secretaría de Gobierno	Unidad (es) responsable (s): Coordinación Estatal de Protección Civil Morelos										
DATOS DEL PROGRAMA														
ALINEACIÓN														
Programa derivado del PED 2019-2024														
Agenda 2030														
Eje estratégico:	Programa:	Objetivo:	Objetivo:	Ejes transversales:										
1. Paz y seguridad para las y los morelenses	Programa Estatal de Protección Civil Morelos	Fortalecer las medidas y acciones preventivas en materia de protección civil y gestión integral de riesgos para generar la resiliencia de la población ante la facilidad de una contingencia derivada de fenómenos perturbadores.	Objetivo 1. Poner fin a la pobreza en todas sus formas en todo el mundo	1.5. Para 2030, fomentar la resiliencia de los pobres y las personas que se encuentran en situaciones vulnerables y reducir su exposición y vulnerabilidad a los fenómenos extremos relacionados con el clima y otras crisis y desastres económicos, sociales y ambientales.										
Objetivo:	1.7 Salvaguardar la integridad física de las personas, sus bienes y el entorno ecológico ante los fenómenos perturbadores		Meta:	Cero corrupción										
Finalidad:	1. Gobierno	Función:	Substanción:	Actividad Institucional										
		1.7 Asuntos de Orden Público y de Seguridad Interior.	1.3.9 Otros	57. Sistema estatal de protección civil										
RESULTADOS														
Nivel	Objetivos (Resumen Narrativo)	Nombre del Indicador	Definición del indicador	Método de cálculo	Unidad de medida	Tipo-Dimensión-Sentido de medición-Frecuencia de medición	Línea base 2021	Meta anual 2022				AVANCE ACUMULADO	SEMAFÓRO	
								1er. Trim.	2do. Trim.	3er. Trim.	4to. Trim.			Al periodo
Fin	Contribuir a salvaguardar la integridad física de las personas, sus bienes y el entorno ecológico ante los fenómenos perturbadores mediante el fortalecimiento de la cultura y atención en materia de Protección Civil.	Porcentaje de personas atendidas por contingencias o desastres provocados por fenómenos perturbadores	Mide la proporción de personas atendidas por contingencias o desastres provocados por fenómenos perturbadores en relación al total de personas afectadas por contingencias o desastres provocados por fenómenos perturbadores	(Número de personas atendidas por contingencias o desastres provocados por fenómenos perturbadores)/(Total de personas afectadas por contingencias o desastres provocados por fenómenos perturbadores) *100	Porcentaje	Estratégico-Eficacia-Descendente-Anual	100% (7,100)	100.0%	100.0%	100.0%	100.0%	6	67.0%	Rojo
Propósito	La cultura y atención en materia de Protección Civil se fortalece	Porcentaje de contingencias o desastres atendidos por fenómenos perturbadores	Mide la proporción de contingencias o desastres atendidos por fenómenos perturbadores en relación al total de contingencias o desastres provocados por fenómenos perturbadores	(Número de contingencias o desastres atendidos por fenómenos perturbadores)/(Total de contingencias o desastres provocados por fenómenos perturbadores)*100	Porcentaje	Estratégico-Eficacia-Descendente-Anual	100% (4)	100.0%	100.0%	100.0%	100.0%	6	67.0%	Rojo
Componente 1	Prevención ante amenazas que puedan provocar un desastre por la actuación de fenómenos perturbadores	Inspecciones y visto bueno al predio de los de análisis de riesgo y vulnerabilidad	Mide la proporción de inspecciones y vistos buenos al predio emitidos en relación al total de inspecciones y vistos buenos al predio	(Número de inspecciones y vistos buenos al predio emitidos)/(Total de solicitudes para inspecciones y vistos buenos al predio) * 100	Porcentaje	Gestión-Eficacia-Accendente-Trimestral	100% (60)	25.0%	50.0%	75.0%	100.0%	6	67.0%	Rojo
Actividad 1.10	Evaluación de simulacros para el fortalecimiento del control de una emergencia	Porcentaje de simulacros evaluados y aprobados	Mide la proporción de simulacros evaluados y aprobados en relación al total de simulacros solicitados para su evaluación y aprobación.	(Número de simulacros evaluados y aprobados)/(Total de simulacros solicitados para su evaluación y aprobación)*100	Porcentaje	Gestión-Eficacia-Accendente-Trimestral	100% (3153)	25.0%	50.0%	75.0%	100.0%	86	1.9%	Rojo

(Handwritten mark)

X. Reportes de avance en los Indicadores de los Programas Presupuestarios del Poder Ejecutivo con Matrices de Indicadores de Resultados

DATOS DEL PROGRAMA													
Programa presupuestario:	Ramo:	Dependencia o Entidad:	Secretaría de Gobierno	Unidad (es) responsable (s):	Coordinación Estatal de Protección Civil Morelos								
Programa presupuestario:	Ramo:	Dependencia o Entidad:	Secretaría de Gobierno	Unidad (es) responsable (s):	Coordinación Estatal de Protección Civil Morelos								
Programa presupuestario:	Ramo:	Dependencia o Entidad:	Secretaría de Gobierno	Unidad (es) responsable (s):	Coordinación Estatal de Protección Civil Morelos								
Programa presupuestario: ND014. Protección civil													
Actividad 1.9 Internos de programas específicos.	Porcentaje de programas internos y específicos.	Mide la variación porcentual de programas evaluados y resultados en relación en el contexto jurídico aplicable	(Número de programas internos de protección civil y específicos solicitados)*100	Porcentaje	Gestión-Eficacia-Ascendente-Trimestral	100% (747)	33.0%	66.0%	99.0%	100.0%	84	11.2%	Rojo
Actividad 1.8 Inspección de inmuebles de alto riesgo.	Porcentaje de establecimientos de alto riesgo inspeccionados y verificados	Mide la proporción de establecimientos de alto riesgo inspeccionados y verificados en relación al total de establecimientos de alto riesgo con solicitud de inspección y verificación	(Número de establecimientos de alto riesgo inspeccionados y verificados/Total de establecimientos de alto riesgo con solicitud de inspección y verificación)*100	Porcentaje	Gestión-Eficacia-Ascendente-Trimestral	100% (723)	15.0%	35.0%	60.0%	100.0%	175	24.2%	Rojo
Actividad 1.7 Acreditación de asesores y capacitadores en Protección Civil	Porcentaje de asesores y capacitadores acreditados	Mide la proporción de asesores y capacitadores acreditados en protección civil en relación al total de asesores y capacitadores que solicitan su acreditación	(Número de asesores y capacitadores acreditados en protección civil realizados /Total de asesores y capacitadores que solicitan su acreditación)*100	Porcentaje	Gestión-Eficacia-Ascendente-Anual	100% (132)				100.0%			Sin avance programado
Actividad 1.6 Promoción de la cultura de Protección Civil	Porcentaje de eventos realizados de promoción de la cultura de Protección Civil	Mide la proporción de eventos realizados de promoción de la cultura de protección civil con relación al total de eventos de promoción de la cultura de protección civil programados	(Número de eventos realizados de promoción de la cultura de protección civil/Total de eventos de promoción de la cultura de protección civil programados)*100	Porcentaje	Gestión-Eficacia-Ascendente-Trimestral	100% (32)	25.0%	50.0%	75.0%	100.0%	37	116.0%	Rojo
Actividad 1.5 Integración de Brigadas Comunitarias de Reducción de Riesgos Integradas	Porcentaje de Brigadas Comunitarias de Reducción de Riesgos Integradas	Mide la proporción de brigadas integradas y capacitadas con relación al total de brigadas programadas para su integración y capacitación	(Número de brigadas integradas y capacitadas/Total de brigadas programadas para su integración y capacitación)*100	Porcentaje	Gestión-Eficacia-Ascendente-Trimestral	100% (4)	25.0%	50.0%	75.0%	100.0%	0	0.0%	Rojo
Actividad 1.4 Implementación de un sistema de alertamiento sísmico en el Estado	Porcentaje de difusión del sistema de alertamiento sísmico	Mide la cobertura de alertas sísmicas instaladas con respecto al total de alertas sísmicas programadas para su instalación	(Número de alertas sísmicas instaladas/Total de alertas sísmicas programadas para su instalación)*100	Porcentaje	Gestión-Eficacia-Ascendente-Trimestral		25.0%	50.0%	75.0%	100.0%	0	0.0%	Rojo
Actividad 1.3 Capacitación a sectores públicos y social en materia de protección civil.	Porcentaje de capacitaciones impartidas a personal de sectores públicos, y social en materia de Protección Civil	Mide la proporción de capacitaciones impartidas en materia de protección civil a personal de los sectores público y social con relación al total de capacitaciones programadas en materia de protección civil a personal de los sectores público y social	(Número de capacitaciones impartidas en materia de protección civil a personal de los sectores público y social/Total de capacitaciones programadas en materia de protección civil a personal de los sectores público y social)*100	Porcentaje	Gestión-Eficacia-Ascendente-Trimestral	100% (82)	25.0%	50.0%	75.0%	100.0%	30	36.5%	Rojo
Actividad 1.2 Coordinación en materia de Protección Civil formalizados con municipios	Porcentaje de convenios de Coordinación en materia de Protección Civil formalizados con municipios	Mide la cobertura de municipios con convenio de coordinación en materia de protección civil	(Número de municipios con convenio de coordinación en materia de protección civil/Total municipios programados para firma de convenio en materia de protección civil)*100	Porcentaje	Gestión-Eficacia-Ascendente-Anual	100% (2)				100.0%			Sin avance programado
Actividad 1.1 Asesoría en la elaboración del Atlas de riesgo en cada uno de los municipios	Porcentaje de municipios asesorados en la elaboración del Atlas de riesgos	Mide la proporción de municipios asesorados en la elaboración del atlas de riesgos en relación al total de municipios que solicitan asesoría sobre el atlas de riesgo	(Número de municipios asesorados en la elaboración del atlas de riesgos/Total de municipios que solicitan asesoría sobre el atlas de riesgo)*100	Porcentaje	Gestión-Eficacia-Ascendente-Anual					100.0%			Sin avance programado
Componente 2	Porcentaje de emergencias atendidas por fenómenos perturbadores	Mide la cobertura de emergencias atendidas por fenómenos perturbadores en relación al total de emergencias presentadas por fenómenos perturbadores	(Número de emergencias atendidas por fenómenos perturbadores/Total de emergencias presentadas por fenómenos perturbadores)*100	Porcentaje	Gestión-Eficacia-Ascendente-Trimestral	100% (2244)	100.0%	100.0%	100.0%	100.0%	1,020	100.0%	Verde



Secretaría de Hacienda
MORELOS
ESTADO LIBRE Y SOBERANO

X. Reportes de avance en los Indicadores de los Programas Presupuestarios del Poder Ejecutivo con Matrices de Indicadores de Resultados

Ejercicio Fiscal 2022
Trimestre: **Primero**

Fecha **13/04/2022**

DATOS DEL PROGRAMA

Programa presupuestario:	ND14. Protección civil	Ramo:	05_Gobierno	Secretaría de Gobierno	Coordinación Estatal de Protección Civil	Unidad (es) responsable (s):	Morelos		
Actividad 2.1	Atención de incendios en tiraderos de incendios, Porcentaje de incendios atendidos en tiraderos sanitarios y centros de transferencia.	Mide la cobertura de incendios en tiraderos atendidos con relación al total de incendios en tiraderos presentados	(Número de incendios en tiraderos atendidos/Total de incendios presentados)*100	100% (138)	100.0%	100.0%	40	100.0%	Verde
Actividad 2.3	Atención de incendios forestales	Mide la cobertura de incendios forestales atendidos con relación al total de incendios forestales presentados	(Número de incendios forestales atendidos/Total de incendios forestales presentados)*100	100% (354)	100.0%	100.0%	125	100.0%	Verde
Actividad 2.2	Atención de inundaciones	Mide la cobertura de inundaciones atendidas con relación al total de inundaciones presentadas	(Número de inundaciones atendidas/Total de inundaciones presentadas)*100	100% (123)	100.0%	100.0%	1	100.0%	Verde
Actividad 2.1	Capacitación de alto nivel otorgada a personal de áreas de emergencias	Mide la proporción de capacitaciones de alto nivel otorgadas a personal de áreas de emergencias con relación al total de capacitaciones de alto nivel otorgadas a personal de áreas de emergencias programadas	(Número de capacitaciones de alto nivel otorgadas a personal de áreas de emergencias/Total de capacitaciones de alto nivel otorgadas a personal de áreas de emergencias programadas)*100	100% (24)	25.0%	75.0%	1	8.3%	Rojo

COMPONENTES DEL PRESUPUESTO (Miles de pesos)

Modalidad del presupuesto	Gasto corriente y social			Inversión			Ejercicio total	Porcentaje	
	Ingresos Propios	Estatal	Federal	Ingresos Propios	Estatal	Federal			
PRESUPUESTO AUTORIZADO	7,270.59	9,121.80		16,392.39	4,637.32		4,637.32	28.3%	
PRESUPUESTO MODIFICADO								0.0%	
Total									
Modalidad del presupuesto	Ingresos Propios	Estatal	Federal	Total	Ingresos Propios	Estatal	Federal	Ejercicio total	Porcentaje
PRESUPUESTO AUTORIZADO		12,000.00		12,000.00					0.0%
PRESUPUESTO MODIFICADO									0.0%
Total		12,000.00		12,000.00					0.0%
				Gasto autorizado total (Gasto corriente + Inversión)				4,637.32	16.3%

Justificación de la diferencia de avances realizados con respecto a las metas programadas, cuando no se cumplió la meta o cuando se superó considerablemente.

Actividad 1.11.- Se realizaron las visitas de inspección y emitieron los vistos buenos correspondientes de 6 solicitudes de un total de 9, por lo que se logró un avance del 67% del 25% esperado para el primer trimestre del presente año.

Actividad 1.10.- De acuerdo al calendario de empresas son los simulacros que sean realizados.

Actividad 1.9.- Se amplía el término para el ingreso de los programas al mes de abril.

Actividad 1.8.- En la Plataforma electrónica se registraron menos empresas de lo que se esperaba al mes de marzo

Actividad 1.6.- Se realizaron más de lo programado debido a un aumento en las actividades de promoción de la cultura de Protección Civil.

Actividad 1.5.- No han solicitado registro como brigadas.

Actividad 1.4.- Se subió a cartera de Proyectos de la Secretaría de Hacienda pendiente de validación de su parte

Actividad 1.3.- Se realizaron más de lo programado debido a un aumento en las solicitudes de capacitación.

Actividad 2.1.- El área de Emergencias solo tuvo una capacitación debido a la demanda de actividades



Secretaría de Hacienda

X. Reportes de avance en los Indicadores de los Programas Presupuestarios del Poder Ejecutivo con Matrices de Indicadores de Resultados

Ejercicio Fiscal 2022
Trimestre: Primero

Fecha 13/04/2022

DATOS DEL PROGRAMA			
Programa presupuestario:	ND14. Protección civil	Ramo:	_05_ Gobierno
Dependencia o Entidad:	Secretaría de Gobierno	Unidad (es) responsable (s):	Coordinación Estatal de Protección Civil Morelos

J. JESÚS URIOSTE G. BELTRÁN
DIRECTOR DE ADMINISTRACIÓN Y FINANZAS

PEDRO ENRIQUE CLEMENT GALLARDO
TITULAR DE LA COORDINACIÓN ESTADAL DE PROTECCIÓN CIVIL MORELOS



PROTECCIÓN CIVIL
MORELOS

Anexos

CUENTA PÚBLICA
COORDINACIÓN ESTATAL DE PROTECCIÓN CIVIL MORELOS
ENERO - MARZO

2022



COORDINACIÓN ESTATAL DE PROTECCIÓN CIVIL MORELOS

Relación de Esquemas Bursátiles y de Coberturas Financieras

Al 31 de marzo de 2022

Artículo 46, último párrafo LGCG

NO APLICA

Cuenta Pública Consolidada
Tomo 7 (Parte 2 de 6): Entidades Paraestatales
Cuernavaca, Morelos a 29 de abril de 2022



<http://morelos.gob.mx>



Gobierno Estado de Morelos



@GobiernoMorelos