




**MORELOS**

# CUENTA PÚBLICA CONSOLIDADA

## PRIMER TRIMESTRE 2022



CONSOLIDACIÓN DE LOS ORGANISMOS AUTÓNOMOS / TOMO 6

Parte 1 de 2



**MORELOS**

**CONSOLIDACIÓN  
ORGANISMOS AUTÓNOMOS  
(Parte 1 de 2)**





MORELOS

# Introducción

CUENTA PÚBLICA CONSOLIDADA  
ORGANISMOS AUTÓNOMOS  
ENERO - MARZO

2022



---

## INTRODUCCIÓN

El presente documento, forma parte de la Cuenta Pública Consolidada del Estado de Morelos, misma que se presenta bajo los lineamientos de transparencia trazados por el Gobierno Federal a través del Consejo Nacional de Armonización Contable (CONAC).

Con la armonización y consolidación de la presente Cuenta Pública del primer trimestre 2022, se interpreta de mejor manera el entorno económico en el que se desarrollaron las Finanzas Públicas del Estado.

En cumplimiento con las disposiciones de la Ley General de Contabilidad Gubernamental y de la Ley de Disciplina Financiera de las Entidades Federativas y los Municipios, este documento presenta los Estados Financieros Consolidados de los Organismos Autónomos, así como la Información Contable, Presupuestaria, Programática y demás anexos correspondientes a los entes públicos que lo conforman, de acuerdo con el contenido que a continuación se presenta.

---



MORELOS

# Índice

## ***Información Consolidada de los Organismos Autónomos:***

➤ Estado de Actividades.	3
➤ Estado de Situación Financiera.	7
➤ Estado de Cambios en la Situación Financiera.	11
➤ Estado de Variación en la Hacienda Pública.	15
➤ Estado de Flujos de Efectivo.	19

## ***Información Financiera por Entes Públicos de los Organismos Autónomos:***

➤ Comisión de Derechos Humanos del Estado de Morelos.	23
➤ El Colegio de Morelos.	107
➤ Fiscalía General del Estado de Morelos.	161
➤ Instituto de Desarrollo y Fortalecimiento Municipal del Estado de Morelos.	237
➤ Instituto de la Mujer para el Estado de Morelos.	311

---



MORELOS

# Estados Financieros Consolidados

CUENTA PÚBLICA CONSOLIDADA  
ORGANISMOS AUTÓNOMOS  
ENERO - MARZO

2022



---

# Estado de Actividades Consolidado







MORELOS

**Organismos Autónomos**  
**Estado de Actividades Consolidado**  
**Del 1 de enero al 31 de marzo de 2021 y 2022**  
**(Pesos)**

Concepto	2022	2021	2022	2021
<b>INGRESOS Y OTROS BENEFICIOS</b>				
<i>Ingresos de la Gestión</i>				
Impuestos	43,070,151	40,446,774	730,300,891	735,289,350
Cuotas y Aportaciones de Seguridad Social	-	-	652,121,173	647,351,161
Contribuciones de Mejoras	-	-	14,099,970	9,730,042
Derechos	-	-	64,079,748	78,208,147
Productos	1,023,774	234,162	26,336,431	58,537,874
Aprovechamientos	-	-	-	-
Ingresos por Venta de Bienes y Prestación de Servicios	42,046,377	40,212,612	-	-
<i>Participaciones, Aportaciones, Convenios, Incentivos Derivados de la Colaboración Fiscal, Fondos Distintos de Aportaciones, Transferencias, Asignaciones, Subsidios y Subvenciones, y Pensiones y Jubilaciones</i>	867,471,125	819,868,652	20,971,158	54,338,746
Participaciones, Aportaciones, Convenios, Incentivos Derivados de la Colaboración Fiscal y Fondos Distintos de Aportaciones	1,912,997	9,961,924	5,365,273	4,199,128
Transferencias, Asignaciones, Subsidios y Subvenciones, y Pensiones y Jubilaciones	865,558,128	809,906,728	-	-
<i>Otros Ingresos y Beneficios</i>	4,721,525	3,435,907	1,471,177	2,766,636
Ingresos Financieros	635,635	2,094,034	1,471,177	2,766,636
Incremento por Variación de Inventarios	-	-	-	-
Disminución del Exceso de Estimaciones por Pérdida o Deterioro u Obsolescencia	-	-	-	-
Disminución del Exceso de Provisiones	-	-	-	-
Otros Ingresos y Beneficios Varios	4,085,890	1,341,873	-	-
<b>Total de Ingresos y Otros Beneficios</b>	<b>915,262,801</b>	<b>863,751,333</b>	<b>31,671,739</b>	<b>33,115,224</b>
<i>GASTOS Y OTRAS PÉRDIDAS</i>				
<i>Gastos de Funcionamiento</i>				
Servicios Personales	-	-	-	-
Materiales y Suministros	-	-	-	-
Servicios Generales	-	-	-	-
<i>Transferencias, Asignaciones, Subsidios y Otras Ayudas</i>				
Transferencias Internas y Asignaciones al Sector Público	-	-	-	-
Transferencias al Resto del Sector Público	-	-	-	-
Subsidios y Subvenciones	-	-	-	-
Ayudas Sociales	-	-	20,971,158	54,338,746
Pensiones y Jubilaciones	-	-	5,365,273	4,199,128
Transferencias a Fideicomisos, Mandatos y Contratos Análogos	-	-	-	-
Transferencias a la Seguridad Social	-	-	-	-
Donativos	-	-	-	-
Transferencias al Exterior	-	-	-	-
<i>Participaciones y Aportaciones</i>				
Participaciones	-	-	-	-
Aportaciones	-	-	-	-
Convenios	-	-	-	-
<i>Intereses, Comisiones y Otros Gastos de la Deuda Pública</i>				
Intereses de la Deuda Pública	-	-	1,471,177	2,766,636
Comisiones de la Deuda Pública	-	-	-	-
Gastos de la Deuda Pública	-	-	-	-
Costo por Coberturas	-	-	-	-
Apoyos Financieros	-	-	-	-
<i>Otros Gastos y Pérdidas Extraordinarias</i>				
Estimaciones, Depreciaciones, Deterioros, Obsolescencia y Amortizaciones	-	-	25,831,779	21,602,241
Provisiones	-	-	-	-
Disminución de Inventarios	-	-	-	-
Aumento por Insuficiencia de Estimaciones por Pérdida o Deterioro u Obsolescencia	-	-	-	-
Aumento por Insuficiencia de Provisiones	-	-	5,839,960	11,512,983
Otros Gastos	-	-	-	-
<i>Inversión Pública</i>				
Inversión Pública no Capitalizable	-	-	-	-
<b>Total de Gastos y Otras Pérdidas</b>	<b>789,780,238</b>	<b>829,709,084</b>	<b>125,482,563</b>	<b>34,042,249</b>
<b>Resultados del Ejercicio (Ahorro / Desahorro)</b>				



---

# Estado de Situación Financiera Consolidado





MORELOS

Organismos Autónomos  
Estado de Situación Financiera Consolidado  
Al 31 de marzo de 2021 y 2022  
(Pesos)

CONCEPTO	Año		CONCEPTO	Año	
	2022	2021		2022	2021
<b>ACTIVO</b>			<b>PASIVO</b>		
<b>Activo Circulante</b>			<b>Pasivo Circulante</b>		
Efectivo y Equivalentes	450,515,604	319,808,871	Cuentas por Pagar a Corto Plazo	786,117,394	750,631,601
Derechos a Recibir Efectivo o Equivalentes	474,912,253	448,112,291	Documentos por Pagar a Corto Plazo	-	-
Derechos a Recibir Bienes o Servicios	558,121	19,673,626	Porción a Corto Plazo de la Deuda Pública a Largo Plazo	60,239,471	25,763,328
Inventarios	-	-	Títulos y Valores a Corto Plazo	-	-
Almacenes	-	-	Pasivos Diferidos a Corto Plazo	549,567	814,205
Estimación por Pérdida o Deterioro de Activos Circulantes	(24,497)	(24,497)	Fondos y Bienes de Terceros en Garantía y/o Administración a Corto Plazo	34,111	28,545
Otros Activos Circulantes	108,172	108,172	Provisiones a Corto Plazo	-	-
			Otros Pasivos a Corto Plazo	16,252,690	31,470,700
<b>Total de Activos Circulantes</b>	<b>926,069,653</b>	<b>787,678,463</b>	<b>Total de Pasivos Circulantes</b>	<b>863,193,233</b>	<b>808,708,379</b>
<b>Activo No Circulante</b>			<b>Pasivo No Circulante</b>		
Inversiones Financieras a Largo Plazo	210,170,504	247,156,541	Cuentas por Pagar a Largo Plazo	42,630,967	-
Derechos a Recibir Efectivo o Equivalentes a Largo Plazo	221,893	71,062	Documentos por Pagar a Largo Plazo	-	-
Bienes Inmuebles, Infraestructura y Construcciones en Proceso	4,512,719,762	4,429,832,697	Deuda Pública a Largo Plazo	-	128,625,962
Bienes Muebles	1,004,568,282	930,797,965	Pasivos Diferidos a Largo Plazo	-	-
Activos Intangibles	33,697,501	23,861,061	Fondos y Bienes de Terceros en Garantía y/o en Administración a Largo Plazo	3,998,071	3,788,071
Depreciación, Deterioro y Amortización Acumulada de Bienes	(698,093,664)	(604,237,983)	Provisiones a Largo Plazo	-	-
Activos Diferidos	18,727,975	9,999,713	<b>Total de Pasivos No Circulantes</b>	<b>46,629,038</b>	<b>132,414,033</b>
Estimación por Pérdida o Deterioro de Activos no Circulantes	-	-	<b>Total del Pasivo</b>	<b>909,822,271</b>	<b>941,122,412</b>
Otros Activos no Circulantes	-	-	<b>HACIENDA PÚBLICA / PATRIMONIO</b>		
<b>Total de Activos No Circulantes</b>	<b>5,082,012,253</b>	<b>5,037,481,056</b>	<b>Hacienda Pública / Patrimonio Contribuido</b>	<b>1,363,379,517</b>	<b>1,371,762,990</b>
<b>Total del Activo</b>	<b>6,008,081,906</b>	<b>5,825,159,519</b>	Aportaciones	67,487,719	128,873,623
			Donaciones de Capital	991,847,660	938,845,229
			Actualización de la Hacienda Pública / Patrimonio	304,044,138	304,044,138
			<b>Hacienda Pública / Patrimonio Generado</b>	<b>3,734,880,118</b>	<b>3,512,274,117</b>
			Resultados del Ejercicio (Ahorro / Desahorro)	125,482,563	34,042,249
			Resultados de Ejercicios Anteriores	633,912,324	500,124,594
			Revalúos	2,973,936,012	2,973,936,011
			Reservas	1,329,003	-
			Rectificaciones de Resultados de Ejercicios Anteriores	220,216	4,171,263
			<b>Exceso o Insuficiencia en la Actualización de la Hacienda Pública / Patrimonio</b>	<b>-</b>	<b>-</b>
			Resultado por Posición Monetaria	-	-
			Resultado por Tenencia de Activos no Monetarios	-	-
			<b>Total Hacienda Pública / Patrimonio</b>	<b>5,098,259,635</b>	<b>4,884,037,107</b>
			<b>Total del Pasivo y Hacienda Pública / Patrimonio</b>	<b>6,008,081,906</b>	<b>5,825,159,519</b>



---

# Estado de Cambios en la Situación Financiera Consolidado







MORELOS

**Organismos Autónomos**  
**Estado de Cambios en la Situación Financiera Consolidado**  
**Del 1 de enero al 31 de marzo de 2022**  
**(Pesos)**

Concepto	Origen	Aplicación	Concepto	Origen	Aplicación
<b>ACTIVO</b>	<b>61,555,989</b>	<b>132,839,763</b>	<b>PASIVO</b>	<b>60,957,507</b>	<b>107,059,118</b>
<b>Activo Circulante</b>	<b>35,705,665</b>	<b>106,574,214</b>	<b>Activo Circulante</b>	<b>60,747,507</b>	<b>31,773,393</b>
Efectivo y Equivalentes	-	106,491,342	Cuentas por Pagar a Corto Plazo	-	31,773,393
Derechos a Recibir Efectivo o Equivalentes	35,705,665	-	Documentos por Pagar a Corto Plazo	-	-
Derechos a Recibir Bienes o Servicios	-	82,872	Porción a Corto Plazo de la Deuda Pública a Largo Plazo	60,239,471	-
Inventarios	-	-	Títulos y Valores a Corto Plazo	-	-
Almacenes	-	-	Pasivos Diferidos a Corto Plazo	112,282	-
Estimación por Pérdida o Deterioro de Activos Circulantes	-	-	Fdos. y Bienes de Terceros en Garantía y/o Admón. a C. P.	-	-
Otros Activos Circulantes	-	-	Provisiones a Corto Plazo	-	-
			Otros Pasivos a Corto Plazo	395,754	-
<b>Activo No Circulante</b>	<b>25,850,324</b>	<b>26,265,549</b>	<b>Pasivo No Circulante</b>	<b>210,000</b>	<b>75,285,725</b>
Inversiones Financieras a Largo Plazo	-	2,712,798	Cuentas por Pagar a Largo Plazo	-	158,960
Derechos a Recibir Efectivo o Equivalentes a Largo Plazo	159,382	-	Documentos por Pagar a Largo Plazo	-	-
Bienes Inmuebles, Infraestructura y Constr. en Proceso	-	18,707,620	Deuda Pública a Largo Plazo	-	75,126,765
Bienes Muebles	1,519,830	-	Pasivos Diferidos a Largo Plazo	-	-
Activos Intangibles	-	4,845,131	Fdos. y Bienes de Terceros en Garantía y/o Admón. a L. P.	210,000	-
Depreciación, Deterioro y Amort. Acumulada de Bienes	19,209,884	-	Provisiones a Largo Plazo	-	-
Activos Diferidos	4,961,228	-	<b>HACIENDA PÚBLICA / PATRIMONIO</b>	<b>167,550,172</b>	<b>50,164,787</b>
Est. por Pérdida o Deterioro de Activos no Circulantes	-	-	<i>Hacienda Pública / Patrimonio Contribuido</i>	-	<b>45,090,965</b>
Otros Activos no Circulantes	-	-	Aportaciones	-	45,087,791
			Donaciones de Capital	-	3,173
			Actualización de la Hacienda Pública / Patrimonio	-	1
			<b>Hacienda Pública / Patrimonio Generado</b>	<b>167,550,172</b>	<b>5,073,822</b>
			Resultados del Ejercicio (Ahorro / Desahorro)	44,783,278	-
			Resultados de Ejercicios Anteriores	122,766,894	-
			Revalúos	-	-
			Reservas	-	5,073,822
			Rectificaciones de Resultados de Ejercicios Anteriores	-	-
			<b>Exceso o Insuficiencia en la Actualización de la Hacienda Pública / Patrimonio</b>	-	-
			Resultado por Posición Monetaria	-	-
			Resultado por Tenencia de Activos no Monetarios	-	-



---

# Estado de Variación en la Hacienda Pública Consolidado





**MORELOS**

**Organismos Autónomos**  
**Estado de Variación en la Hacienda Pública Consolidado**  
**Del 1 de enero al 31 de marzo de 2022**  
**(Pesos)**

Concepto	Hacienda Pública/Patrimonio Contribuido	Hacienda Pública/Patrimonio Generado de Ejercicios Anteriores	Hacienda Pública/Patrimonio Generado del Ejercicio	Exceso o Insuficiencia en la Actualización de la Hacienda Pública / Patrimonio	TOTAL
<b>Hacienda Pública / Patrimonio Contribuido Neto de 2021</b>	<b>1,408,470,482</b>	-	-	-	<b>1,408,470,482</b>
Aportaciones	112,575,510	-	-	-	112,575,510
Donaciones de Capital	991,850,833	-	-	-	991,850,833
Actualización de la Hacienda Pública / Patrimonio	304,044,139	-	-	-	304,044,139
<b>Hacienda Pública / Patrimonio Generado Neto de 2021</b>	-	<b>3,491,704,483</b>	<b>80,699,285</b>	-	<b>3,572,403,768</b>
Resultados del Ejercicio (Ahorro / Desahorro)	-	-	80,699,285	-	80,699,285
Resultados de Ejercicios Anteriores	-	511,145,430	-	-	511,145,430
Revalúos	-	2,973,936,012	-	-	2,973,936,012
Reservas	-	6,402,825	-	-	6,402,825
Rectificaciones de Resultados de Ejercicios Anteriores	-	220,216	-	-	220,216
<b>Exceso o Insuficiencia en la Actualización de la Hacienda Pública / Patrimonio Neto de 2021</b>	-	-	-	-	-
Resultado por Posición Monetaria	-	-	-	-	-
Resultado por Tenencia de Activos no Monetarios	-	-	-	-	-
<b>Hacienda Pública / Patrimonio Neto Final de 2021</b>	<b>1,408,470,482</b>	<b>3,491,704,483</b>	<b>80,699,285</b>	-	<b>4,980,874,250</b>
<b>Cambios en la Hacienda Pública / Patrimonio Contribuido Neto de 2022</b>	<b>(45,090,965)</b>	-	-	-	<b>(45,090,965)</b>
Aportaciones	(45,087,791)	-	-	-	(45,087,791)
Donaciones de Capital	(3,173)	-	-	-	(3,173)
Actualización de la Hacienda Pública / Patrimonio	(1)	-	-	-	(1)
<b>Variaciones de la Hacienda Pública / Patrimonio Generado Neto de 2022</b>	-	<b>122,766,894</b>	<b>39,709,456</b>	-	<b>162,476,350</b>
Resultados del Ejercicio (Ahorro / Desahorro)	-	-	125,482,563	-	125,482,563
Resultados de Ejercicios Anteriores	-	122,766,894	(80,699,285)	-	42,067,609
Revalúos	-	-	-	-	-
Reservas	-	-	(5,073,822)	-	(5,073,822)
Rectificaciones de Resultados de Ejercicios Anteriores	-	-	-	-	-
<b>Cambios en el Exceso o Insuficiencia en la Actualización de la Hacienda Pública / Patrimonio Neto de 2022</b>	-	-	-	-	-
Resultado por Posición Monetaria	-	-	-	-	-
Resultado por Tenencia de Activos no Monetarios	-	-	-	-	-
<b>Hacienda Pública / Patrimonio Neto Final de 2022</b>	<b>1,363,379,517</b>	<b>3,614,471,377</b>	<b>120,408,741</b>	-	<b>5,098,259,635</b>



---

# Estado de Flujos de Efectivo Consolidado







**Organismos Autónomos**  
**Estado de Flujos de Efectivo Consolidado**  
**Del 1 de enero al 31 de marzo de 2021 y 2022**  
**(Pesos)**

**MORELOS**

Concepto	2022		2021		Concepto	2022		2021	
<b>Flujos de Efectivo de las Actividades de Operación</b>									
<b>Origen</b>	<b>912,080,749</b>	<b>-</b>	<b>863,925,949</b>	<b>-</b>	<b>Flujos de Efectivo de las Actividades de Inversión</b>	<b>76,886,622</b>	<b>-</b>	<b>51,279,940</b>	<b>-</b>
Impuestos	-	-	-	-	Origen	-	-	-	-
Cuotas y Aportaciones de Seguridad Social	-	-	-	-	Bienes Inmuebles, Infraestructura y Construcciones en Proceso	1,594,247	-	-	-
Contribuciones de Mejoras	-	-	-	-	Bienes Muebles	75,292,375	-	51,279,940	-
Derechos	-	-	-	-	Otros Orígenes de Inversión	-	-	-	-
Productos	1,023,774	-	234,162	-	<b>Aplicación</b>	<b>77,146,297</b>	<b>-</b>	<b>89,826,800</b>	<b>-</b>
Aprovechamientos	-	-	-	-	Bienes Inmuebles, Infraestructura y Construcciones en Proceso	9,742,235	-	19,215,424	-
Ingresos por Venta de Bienes y Prestación de Servicios Participaciones, Aportaciones, Convenios, Incentivos	40,449,839	-	40,212,612	-	Bienes Muebles	69,377	-	8,200,392	-
Derivados de la Colaboración Fiscal y Fondos Distintos de Aportaciones	1,912,997	-	9,961,924	-	Otras Aplicaciones de Inversión	67,334,685	-	62,410,984	-
Transferencias, Asignaciones, Subsidios y Subvenciones, y Pensiones y Jubilaciones	864,616,865	-	809,473,317	-	<b>Flujos Netos de Efectivo por Actividades de Inversión</b>	<b>(259,675)</b>	<b>-</b>	<b>(38,546,860)</b>	<b>-</b>
Otros Orígenes de Operación	4,077,274	-	4,043,934	-	<b>Flujo de Efectivo de las Actividades de Financiamiento</b>	<b>60,239,471</b>	<b>-</b>	<b>25,763,328</b>	<b>-</b>
<b>Aplicación</b>	<b>788,971,261</b>	<b>-</b>	<b>836,646,214</b>	<b>-</b>	Origen	60,239,471	-	25,763,328	-
Servicios Personales	649,141,184	-	644,266,002	-	Endeudamiento Neto	-	-	-	-
Materiales y Suministros	12,929,566	-	9,730,042	-	Interno	60,239,471	-	25,763,328	-
Servicios Generales	63,602,960	-	56,529,938	-	Externo	-	-	-	-
Transf. Internas y Asignaciones al Sector Público	-	-	-	-	Otros Orígenes de Financiamiento	-	-	-	-
Transferencias al resto del Sector Público	-	-	-	-	<b>Aplicación</b>	<b>76,597,942</b>	<b>-</b>	<b>37,117,740</b>	<b>-</b>
Subsidios y Subvenciones	-	-	-	-	Servicios de la Deuda	75,126,765	-	34,351,104	-
Ayudas Sociales	19,135,448	-	54,275,465	-	Interno	75,126,765	-	34,351,104	-
Pensiones y Jubilaciones	5,365,273	-	4,072,897	-	Externo	-	-	-	-
Transf. a Fideicomisos, Mandatos y Contratos Análogos	-	-	-	-	Otras Aplicaciones de Financiamiento	1,471,177	-	2,766,636	-
Transferencias a la Seguridad Social	-	-	-	-	<b>Flujos Netos de Efectivo por Actividades de Financiamiento</b>	<b>(16,358,471)</b>	<b>-</b>	<b>(11,354,412)</b>	<b>-</b>
Donativos	-	-	-	-	<b>Incremento / Disminución Neta en el Efectivo y Equivalentes al Efectivo</b>	<b>106,491,342</b>	<b>-</b>	<b>(22,621,537)</b>	<b>-</b>
Transferencias al Exterior	-	-	-	-	Efectivo y Equivalentes al Efectivo al Inicio del Ejercicio	344,024,262	-	342,430,408	-
Participaciones	-	-	-	-	Efectivo y Equivalentes al Efectivo al Final del Ejercicio	450,515,604	-	319,808,871	-
Aportaciones	-	-	-	-					
Convenios	-	-	-	-					
Otras Aplicaciones de Operación	38,796,830	-	67,771,870	-					
<b>Flujos Netos de Efectivo por Actividades de Operación</b>	<b>123,109,488</b>	<b>-</b>	<b>27,279,735</b>	<b>-</b>					






MORELOS

# Comisión de Derechos Humanos del Estado de Morelos

CUENTA PÚBLICA CONSOLIDADA  
ORGANISMOS AUTÓNOMOS  
ENERO - MARZO

2022






**CDHEM**

# Introducción

CUENTA PÚBLICA  
COMISIÓN DE DERECHOS HUMANOS DEL ESTADO DE MORELOS  
ENERO - MARZO

2022





## Comisión de Derechos Humanos del Estado de Morelos


### Introducción

La Comisión de Derechos humanos del Estado de Morelos es un organismo público autónomo creado el 22 de julio de 1992, mediante decreto número 3597, publicado en el Periódico Oficial “Tierra y Libertad” del Estado de Morelos; en la cual se le dotó de personalidad jurídica y patrimonio propio con el objeto de independizarla jerárquicamente de los tres poderes del Estado. Actualmente cuenta con un Presidente y un Consejo Consultivo, teniendo como responsabilidad la protección, defensa, promoción y divulgación de los Derechos Fundamentales de cada individuo, debiendo también cumplir con la rendición de cuentas ante la sociedad y de esta manera informar de forma congruente con el objetivo para lo cual fue creada.

En cuanto a su validez espacial, abarca a todo el territorio que conforma el Estado de Morelos; en cuanto a su validez personal, señala a todos y cada uno de los individuos que se encuentren en territorio estatal, sin distinción de ningún tipo, se descarta cualquier tipo de residencia o calidad migratoria.

Para garantizar la plena autonomía del Organismo Público defensor de los Derechos Humanos y para cumplir plenamente los fines previstos en su Ley, el Organismo podrá allegarse recursos materiales, económicos y financieros, tanto de instancias nacionales como internacionales, así como de la iniciativa privada que tenga un origen lícito. Aunado a lo anterior la información financiera que aquí refleja es de manera oportuna y objetiva y con la finalidad de que pueda ser de ayuda en la consulta de cada uno de los documentos presentados. A la fecha, a esta Comisión se le asignó un presupuesto de \$15,803,000.00 (Quince millones ochocientos tres mil pesos 00/100 M.N.), mismos que fueron destinados de acuerdo a los






## **Comisión de Derechos Humanos del Estado de Morelos**

lineamientos de austeridad y buen gobierno para dar cumplimiento a los compromisos adquiridos con la sociedad Morelense; así como a todos y a cada uno de los Municipios con los que cuenta, dando atención a través de sus Visitaduría Regionales ubicadas en el municipio de Cuautla, Jojutla y el Cereso de Atlacholoaya, incluyendo su oficina sede en la Ciudad de Cuernavaca.

Los programas que este organismo maneja durante el presente ejercicio 2022, son de vital importancia para la atención de la sociedad ya que se atienden programas tales como atención a víctimas, jornaleros agrícolas, agravio a periodistas, alcoholímetros, prevención de la violencia de género, supervisión del sistema penitenciario y programas de prevención manejados en la unidad de capacitación, todo esto en función con el presupuesto que se ha destinado en proporción racional.

### **I.1 Objeto.**

De conformidad con lo establecido por el artículo 23-B de la Constitución Política del Estado Libre y Soberano de Morelos, la Comisión de Derechos Humanos del Estado de Morelos es un Organismo Público, con autonomía de gestión y de presupuesto, dotada de personalidad jurídica y patrimonio propio y cuyo objeto y razón de ser lo constituye la observancia, promoción, estudio, divulgación y protección de los Derechos Humanos, así como la consolidación de una cultura de reconocimiento y respeto a los Derechos Humanos y Fundamentales contenidos en el orden Jurídico Mexicano; en las garantías individuales y sociales establecidas en la Constitución Política de los Estados Unidos Mexicanos, así como de aquellos contenidos en instrumentos jurídicos internacionales que habiendo sido suscritos y ratificados por el Estado Mexicano son reconocidos y asegurados en los términos del artículo 2 de la Constitución Política del Estado Libre y Soberano de Morelos,



## **Comisión de Derechos Humanos del Estado de Morelos**


así como la recepción de quejas y emisión de recomendaciones derivadas de las violaciones a los mencionados derechos.

### **I.2. Ejercicio Fiscal.**

La Comisión de Derechos Humanos del Estado de Morelos, inicia su ejercicio fiscal el día 01 de enero y da por concluido su cierre al 31 de Diciembre de cada año.

### **I.3. Régimen Jurídico.**

- Constitución Política de los Estados Unidos Mexicanos;
- Constitución Política del Estado Libre y Soberano de Morelos;
- Ley General de Contabilidad Gubernamental;
- Ley del Impuesto sobre la Renta;
- Ley Federal de Presupuesto y Responsabilidad Hacendaria;
- Ley Orgánica de la Administración Pública Federal;
- Ley de la Comisión de Derechos Humanos del Estado de Morelos
- Ley de Presupuesto, Contabilidad y Gasto Público del Estado de Morelos;
- Ley Orgánica de la Administración Pública del Estado de Morelos; y todas aquellas que se adecuen al buen funcionamiento y regulación de las normas contables administrativas vigentes y aplicables para el Estado de Morelos.




## **Comisión de Derechos Humanos del Estado de Morelos**

### **I.4. Consideraciones Fiscales:**

El régimen fiscal en el cual se encuentra registrada la Comisión de Derechos Humanos del Estado de Morelos, es el de personas morales sin fines de lucro, teniendo como Registro Federal de Contribuyentes CDH 920722QPA, según la normativa vigente así como las atribuciones fiscales y de retenciones que se establezcan en la miscelánea respectiva al ejercicio corriente.

### **I.5. Bases de preparación de los Estados Financieros.**

Con fundamento en la Ley General de Contabilidad Gubernamental y los procesos de Armonización Contable, es responsabilidad de los entes públicos emitir Los Estados Financieros a partir del ejercicio fiscal del 2010, de acuerdo a las normas establecidas por el Consejo Nacional de Armonización Contable (CONAC) siendo que dicha información de la contabilidad se sujeta a criterios de utilidad, confiabilidad, relevancia, comprensibilidad y comparación, así como a otros atributos asociados a cada uno de ellos, como oportunidad, veracidad, representatividad, objetividad, suficiencia, posibilidad de predicción relativa, con la finalidad de cumplir lo establecido en la Ley de Contabilidad Gubernamental determina.



## Comisión de Derechos Humanos del Estado de Morelos

### I.6. Políticas de Contabilidad Significativa:


Las principales políticas contables de la comisión de Derechos Humanos del Estado de Morelos se resumen a continuación:

La expresión de los estados financieros al 31 de marzo del 2022, se encuentran valorados en pesos históricos y no reconocen los efectos de la inflación en nuestra información financiera, en tanto la CONAC no emita la norma conducente.

La información se elabora conforme a las normas, criterios y principios técnicos emitidos por la CONAC y las disposiciones aplicables.

Para la clasificación y registro de las operaciones presupuestarias y contables se alinea el clasificador por Objeto del Gasto, Clasificador por Tipo de Gasto, Clasificador Funcional del Gasto y Clasificador por Rubro de Ingresos emitidos por la Secretaria de Finanzas del Gobierno del Estado de Morelos, armonizado al Plan de cuentas emitido por la CONAC.





**CDHEM**

# Información Contable

COMISIÓN DE DERECHOS HUMANOS DEL ESTADO DE MORELOS  
CUENTA PÚBLICA  
ENERO - MARZO

| 2022





COMISIÓN DE DERECHOS HUMANOS DEL ESTADO DE MORELOS  
Estado de Actividades  
Del 1 de enero al 31 de marzo de 2021 y 2022  
(Cifras en Pesos)



MORELOS

Concepto	2022	2021	Concepto	2022	2021
<b>INGRESOS Y OTROS BENEFICIOS</b>			<b>GASTOS Y OTRAS PÉRDIDAS</b>		
<i>Ingresos de la Gestión</i>			<i>Gastos de Funcionamiento</i>		
Impuestos	8,015	8,143	Servicios Personales	2,541,591	2,574,087
Cuotas y Aportaciones de Seguridad Social	-	-	Materiales y Suministros	2,073,454	2,149,903
Contribuciones de Mejoras	-	-	Servicios Generales	137,667	137,867
Derechos	-	-		330,470	286,317
Productos	5,882	8,143	<i>Transferencias, Asignaciones, Subsidios y Otras Ayudas</i>	510,158	481,281
Aprovechamientos	-	-	Transferencias Internas y Asignaciones al Sector Público	-	-
Ingresos por Venta de Bienes y Prestación de Servicios	2,133	-	Transferencias al Resto del Sector Público	-	-
			Subsidios y Subvenciones	-	-
<i>Participaciones, Aportaciones, Convenios, Incentivos Derivados de la Colaboración Fiscal, Fondos Distintos de Aportaciones, Transferencias, Asignaciones, Subsidios y Subvenciones, y Pensiones y Jubilaciones</i>	3,221,842	3,221,842	Ayudas Sociales	-	-
Participaciones, Aportaciones, Convenios, Incentivos Derivados de la Colaboración Fiscal y Fondos Distintos de Aportaciones	-	-	Pensiones y Jubilaciones	510,158	481,281
Transferencias, Asignaciones, Subsidios y Subvenciones, y Pensiones y Jubilaciones	3,221,842	3,221,842	Transferencias a Fideicomisos, Mandatos y Contratos Análogos	-	-
			Transferencias a la Seguridad Social	-	-
			Donativos	-	-
			Transferencias al Exterior	-	-
<i>Otros Ingresos y Beneficios</i>			<i>Participaciones y Aportaciones</i>		
Ingresos Financieros	-	-	Participaciones	-	-
Incremento por Variación de Inventarios	-	-	Aportaciones	-	-
Disminución del Exceso de Estimaciones por Pérdida o Deterioro u Obsolescencia	-	-	Convenios	-	-
Disminución del Exceso de Provisiones	-	-	<i>Intereses, Comisiones y Otros Gastos de la Deuda Pública</i>		
Otros Ingresos y Beneficios Varios	-	-	Intereses de la Deuda Pública	-	-
			Comisiones de la Deuda Pública	-	-
			Gastos de la Deuda Pública	-	-
			Costo por Coberturas	-	-
			Apoyos Financieros	-	-
<b>Total de Ingresos y Otros Beneficios</b>	<b>3,229,857</b>	<b>3,229,985</b>	<i>Otros Gastos y Pérdidas Extraordinarias</i>	<b>27,447</b>	<b>80,152</b>
			Estimaciones, Depreciaciones, Deterioros, Obsolescencia y Amortizaciones	27,447	80,152
			Provisiones	-	-
			Disminución de Inventarios	-	-
			Aumento por Insuficiencia de Estimaciones por Pérdida o Deterioro u Obsolescencia	-	-
			Aumento por Insuficiencia de Provisiones	-	-
			Otros Gastos	-	-
			<i>Inversión Pública</i>		
			Inversión Pública no Capitalizable	-	-
			<b>Total de Gastos y Otras Pérdidas</b>	<b>3,079,196</b>	<b>3,135,520</b>
			<b>Resultados del Ejercicio (Ahorro/Desahorro)</b>	<b>150,661</b>	<b>94,465</b>

Bajo protesta de decir verdad declaramos que los Estados Financieros y sus notas, son razonablemente correctos y son responsabilidad del emisor.





COMISIÓN DE DERECHOS HUMANOS DEL ESTADO DE MORELOS  
Estado de Situación Financiera  
Al 31 de marzo de 2021 y 2022  
(Cifras en Pesos)



MORELOS

CONCEPTO	Año		CONCEPTO	Año	
	2022	2021		2022	2021
<b>ACTIVO</b>			<b>PASIVO</b>		
<b>Activo Circulante</b>			<b>Pasivo Circulante</b>		
Efectivo y Equivalentes	1,454,850	1,753,979	Cuentas por Pagar a Corto Plazo	535,782	630,419
Derechos a Recibir Efectivo o Equivalentes	702,654	780,973	Documentos por Pagar a Corto Plazo	-	-
Derechos a Recibir Bienes o Servicios	56,419	32,548	Porción a Corto Plazo de la Deuda Pública a Largo Plazo	-	-
Inventarios	-	-	Títulos y Valores a Corto Plazo	-	-
Almacenes	-	-	Pasivos Diferidos a Corto Plazo	-	-
Estimación por Pérdida o Deterioro de Activos Circulantes	-	-	Fondos y Bienes de Terceros en Garantía y/o Administración a Corto Plazo	-	-
Otros Activos Circulantes	-	-	Provisiones a Corto Plazo	-	-
<b>Total de Activos Circulantes</b>	<b>2,213,923</b>	<b>2,567,500</b>	Otros Pasivos a Corto Plazo	-	-
			<b>Total de Pasivos Circulantes</b>	<b>535,782</b>	<b>630,419</b>
<b>Activo No Circulante</b>			<b>Pasivo No Circulante</b>		
Inversiones Financieras a Largo Plazo	-	-	Cuentas por Pagar a Largo Plazo	-	-
Derechos a Recibir Efectivo o Equivalentes a Largo Plazo	-	-	Documentos por Pagar a Largo Plazo	-	-
Bienes Inmuebles, Infraestructura y Construcciones en Proceso	-	-	Deuda Pública a Largo Plazo	-	-
Bienes Muebles	3,493,677	3,490,978	Pasivos Diferidos a Largo Plazo	-	-
Activos Intangibles	252,312	35,200	Fondos y Bienes de Terceros en Garantía y/o en Administración a Largo Plazo	-	-
Depreciación, Deterioro y Amortización Acumulada de Bienes	(811,375)	(524,969)	Provisiones a Largo Plazo	-	-
Activos Diferidos	72,809	72,809	<b>Total de Pasivos No Circulantes</b>	-	-
Estimación por Pérdida o Deterioro de Activos no Circulantes	-	-	<b>Total del Pasivo</b>	<b>535,782</b>	<b>630,419</b>
Otros Activos no Circulantes	-	-			
<b>Total de Activos No Circulantes</b>	<b>3,007,423</b>	<b>3,074,018</b>	<b>HACIENDA PÚBLICA / PATRIMONIO</b>		
<b>Total del Activo</b>	<b>5,221,346</b>	<b>5,641,518</b>	<b>Hacienda Pública / Patrimonio Contribuido</b>	<b>(395,830)</b>	<b>(395,830)</b>
			Aportaciones	-	-
			Donaciones de Capital	-	-
			Actualización de la Hacienda Pública / Patrimonio	(395,830)	(395,830)
			<b>Hacienda Pública / Patrimonio Generado</b>	<b>5,081,394</b>	<b>5,406,929</b>
			Resultados del Ejercicio (Ahorro / Desahorro)	150,465	94,465
			Resultados de Ejercicios Anteriores	4,930,733	5,312,464
			Revalúos	-	-
			Reservas	-	-
			Rectificaciones de Resultados de Ejercicios Anteriores	-	-
			<b>Exceso o Insuficiencia en la Actualización de la Hacienda Pública / Patrimonio</b>	-	-
			Resultado por Posición Monetaria	-	-
			Resultado por Tenencia de Activos no Monetarios	-	-
			<b>Total Hacienda Pública / Patrimonio</b>	<b>4,685,564</b>	<b>5,011,099</b>
			<b>Total del Pasivo y Hacienda Pública / Patrimonio</b>	<b>5,221,346</b>	<b>5,641,518</b>

Bajo protesta de decir verdad declaramos que los Estados Financieros y sus notas, son razonablemente correctos y son responsabilidad del emisor.



COMISION DE DERECHOS HUMANOS DEL ESTADO DE MORELOS  
Estado de Situación Financiera Detallado - LDF  
Al 31 de diciembre de 2021 y al 31 de marzo de 2022  
(Cifras en Pesos)



MORELOS

CONCEPTO	31 de marzo 2022	31 de diciembre 2021	CONCEPTO	31 de marzo 2022	31 de diciembre 2021
<b>ACTIVO</b>			<b>PASIVO</b>		
<b>Activo Circulante</b>			<b>Pasivo Circulante</b>		
Efectivo y Equivalentes	1,454,850	1,755,765	Cuentas por Pagar a Corto Plazo	535,782	991,842
Efectivo	-	-	Servicios Personales por Pagar a Corto Plazo	360,622	577,628
Bancos/Tesorería	169,010	469,925	Proveedores por Pagar a Corto Plazo	34,868	36,084
Bancos/Dependencias y Otros	-	-	Contratistas por Obras Públicas por Pagar a Corto Plazo	-	-
Inversiones Temporales (Hasta 3 meses)	1,285,840	1,285,840	Participaciones y Aportaciones por Pagar a Corto Plazo	-	-
Fondos con Afectación Específica	-	-	Transferencias Otorgadas por Pagar a Corto Plazo	-	-
Depósitos de Fondos de Terceros en Garantía y/o Admón.	-	-	Int., Comisiones y Otros Gastos de la Deuda Púb., por Pagar a Corto Plazo	-	-
Otros Efectivos y Equivalentes	-	-	Retenciones y Contribuciones por Pagar a Corto Plazo	42,118	285,126
			Devoluciones de la Ley de Ingresos por Pagar a Corto Plazo	-	-
Derechos a Recibir Efectivo o Equivalentes	702,654	703,562	Otras Cuentas por Pagar a Corto Plazo	98,174	93,004
Inversiones Financieras de Corto Plazo	-	-	Documentos por Pagar a Corto Plazo	-	-
Cuentas por Cobrar a Corto Plazo	700,010	700,010	Documentos Comerciales por Pagar a Corto Plazo	-	-
Deudores Diversos por Cobrar a Corto Plazo	2,644	3,552	Documentos con Contratistas por Obras Púb., por Pagar a Corto Plazo	-	-
Ingresos por Recuperar a Corto Plazo	-	-	Otros Documentos por Pagar a Corto Plazo	-	-
Deudores por Anticipos de la Tesorería a Corto Plazo	-	-	Porción a Corto Plazo de la Deuda Pública a Largo Plazo	-	-
Préstamos Otorgados a Corto Plazo	-	-	Porción a Corto Plazo de la Deuda Pública	-	-
Otros Derechos a Recibir Efectivo o Equiv. a Corto Plazo	-	-	Porción a Corto Plazo de Arrendamiento Financiero	-	-
			Títulos y Valores a Corto Plazo	-	-
Derechos a Recibir Bienes o Servicios	56,419	32,548	Pasivos Diferidos a Corto Plazo	-	-
Ant. a Proveedores por Adq. de Bienes y Prest. de Serv. a Corto Plazo	56,419	32,548	Ingresos Cobrados por Adelantado a Corto Plazo	-	-
Ant. a Proveedores por Adq. de Bienes Inm. y Muebles a Corto Plazo	-	-	Intereses Cobrados por Adelantado a Corto Plazo	-	-
Ant. a Proveedores por Adq. de Bienes Intangibles a Corto Plazo	-	-	Otros Pasivos Diferidos a Corto Plazo	-	-
Anticipo a Contratistas por Obras Públicas a Corto Plazo	-	-	Fondos y Bienes de Terceros en Garantía y/o Admón. a C. P.	-	-
Otros Derechos a Recibir Bienes o Servicios a Corto Plazo	-	-	Fondos en Garantía a Corto Plazo	-	-
			Fondos en Administración a Corto Plazo	-	-
Inventarios	-	-	Fondos Contingentes a Corto Plazo	-	-
Inventario de Mercancías para Venta	-	-	Fondos de Fideicomisos, Mandatos y Contratos Análogos a Corto Plazo	-	-
Inventario de Mercancías Terminadas	-	-	Otros Fondos de Terceros en Garantía y/o Administración a Corto Plazo	-	-
Inventario de Mercancías en Proceso de Elaboración	-	-	Valores y Bienes en Garantía a Corto Plazo	-	-
Inventario de Materias Primas, Mat. y Suministros para Producción	-	-	Provisiones a Corto Plazo	-	-
Bienes en Tránsito	-	-	Provisión para Demandas y Juicios a Corto Plazo	-	-
			Provisión para Contingencias a Corto Plazo	-	-
Estimación por Pérdida o Deterioro de Activos Circulantes	-	-	Otras Provisiones a Corto Plazo	-	-
Est. para Ctas. Incobrables por Derechos a Recibir Efectivo o Equiv.	-	-	Otros Pasivos a Corto Plazo	-	-
Estimación por Deterioro de Inventarios	-	-	Ingresos por Clasificar	-	-
			Recaudación por Participar	-	-
Otros Activos Circulantes	-	-	Otros Pasivos Circulantes	-	-
Valores en Garantía	-	-			
Bienes en Garantía (excluye depósitos de fondos)	-	-	<b>Total de Pasivos Circulantes</b>	<b>535,782</b>	<b>991,842</b>
Bienes Deriv. de Embargos, Decom., Aseguramientos y Dación en Pago	-	-			
Adquisición con Fondos de Terceros	-	-	<b>Total de Activos Circulantes</b>	<b>2,213,923</b>	<b>2,491,875</b>



COMISION DE DERECHOS HUMANOS DEL ESTADO DE MORELOS  
Estado de Situación Financiera Detallado - LDF  
Al 31 de diciembre de 2021 y al 31 de marzo de 2022  
(Cifras en Pesos)



MORELOS

CONCEPTO	31 de marzo 2022	31 de diciembre 2021	CONCEPTO	31 de marzo 2022	31 de diciembre 2021
<b>Activo No Circulante</b>			<b>Pasivo No Circulante</b>		
Inversiones Financieras a Largo Plazo	-	-	Cuentas por Pagar a Largo Plazo	-	-
Derechos a Recibir Efectivo o Equivalentes a Largo Plazo	-	-	Documentos por Pagar a Largo Plazo	-	-
Bienes Inmuebles, Infraestructura y Const. en Proceso	-	-	Deuda Pública a Largo Plazo	-	-
Bienes Muebles	3,493,677	3,493,677	Pasivos Diferidos a Largo Plazo	-	-
Activos Intangibles	252,312	252,312	Fdos. y Bienes de Terceros en Garantía y/o en Admón. a L.P.	-	-
Depreciación, Deterioro y Amortización Acumulada de Bienes	(811,375)	(783,928)	Provisiones a Largo Plazo	-	-
Activos Diferidos	72,809	72,809	<b>Total de Pasivos No Circulantes</b>	-	-
Estimación por Pérdida o Deterioro de Activos no Circulantes	-	-	<b>Total del Pasivo</b>	<b>535,782</b>	<b>991,842</b>
Otros Activos no Circulantes	-	-			
<b>Total de Activos No Circulantes</b>	<b>3,007,423</b>	<b>3,034,870</b>	<b>HACIENDA PÚBLICA / PATRIMONIO</b>		
			Hacienda Pública / Patrimonio Contribuido	(395,830)	(395,830)
			Aportaciones	-	-
			Donaciones de Capital	-	-
			Actualización de la Hacienda Pública / Patrimonio	(395,830)	(395,830)
<b>Total del Activo</b>	<b>5,221,346</b>	<b>5,526,745</b>	Hacienda Pública / Patrimonio Generado	5,081,394	4,930,733
			Resultados del Ejercicio (Ahorro / Desahorro)	150,661	(385,918)
			Resultados de Ejercicios Anteriores	4,930,733	5,316,651
			Revalúos	-	-
			Reservas	-	-
			Rectificaciones de Resultados de Ejercicios Anteriores	-	-
			<b>Exceso o Insuficiencia en la Actualización de la Hacienda Pública / Patrimonio</b>	-	-
			Resultado por Posición Monetaria	-	-
			Resultado por Tenencia de Activos no Monetarios	-	-
			<b>Total Hacienda Pública / Patrimonio</b>	<b>4,685,564</b>	<b>4,534,903</b>
			<b>Total del Pasivo y Hacienda Pública / Patrimonio</b>	<b>5,221,346</b>	<b>5,526,745</b>

Bajo protesta de decir verdad declaramos que los Estados Financieros y sus notas, son razonablemente correctos y son responsabilidad del emisor.



COMISIÓN DE DERECHOS HUMANOS DEL ESTADO DE MORELOS  
Estado de Cambios en la Situación Financiera  
Del 1 de enero al 31 de marzo de 2022  
(Cifras en Pesos)



MORELOS

Concepto	Origen	Aplicación	Concepto	Origen	Aplicación
<b>ACTIVO</b>	<b>329,270</b>	<b>23,871</b>	<b>PASIVO</b>	-	<b>456,060</b>
<b>Activo Circulante</b>	<b>301,823</b>	<b>23,871</b>	<b>Pasivo Circulante</b>	-	<b>456,060</b>
Efectivo y Equivalentes	300,915	-	Cuentas por Pagar a Corto Plazo	-	456,060
Derechos a Recibir Efectivo o Equivalentes	908	-	Documentos por Pagar a Corto Plazo	-	-
Derechos a Recibir Bienes o Servicios	-	23,871	Porción a Corto Plazo de la Deuda Pública a Largo Plazo	-	-
Inventarios	-	-	Títulos y Valores a Corto Plazo	-	-
Almacenes	-	-	Pasivos Diferidos a Corto Plazo	-	-
Estimación por Pérdida o Deterioro de Activos Circulantes	-	-	Fdos. y Bienes de Terceros en Garantía y/o Admón. a C. P.	-	-
Otros Activos Circulantes	-	-	Provisiones a Corto Plazo	-	-
<b>Activo No Circulante</b>	<b>27,447</b>	-	Otros Pasivos a Corto Plazo	-	-
Inversiones Financieras a Largo Plazo	-	-	<b>Pasivo No Circulante</b>	-	-
Derechos a Recibir Efectivo o Equivalentes a Largo Plazo	-	-	Cuentas por Pagar a Largo Plazo	-	-
Bienes Inmuebles, Infraestructura y Constr. en Proceso	-	-	Documentos por Pagar a Largo Plazo	-	-
Bienes Muebles	-	-	Deuda Pública a Largo Plazo	-	-
Activos Intangibles	-	-	Pasivos Diferidos a Largo Plazo	-	-
Depreciación, Deterioro y Amort. Acumulada de Bienes	27,447	-	Fdos. y Bienes de Terceros en Garantía y/o Admón. a L. P.	-	-
Activos Diferidos	-	-	Provisiones a Largo Plazo	-	-
Est. por Pérdida o Deterioro de Activos no Circulantes	-	-	<b>HACIENDA PÚBLICA / PATRIMONIO</b>	<b>536,579</b>	<b>385,918</b>
Otros Activos no Circulantes	-	-	<i>Hacienda Pública / Patrimonio Contribuido</i>	-	-
			Aportaciones	-	-
			Donaciones de Capital	-	-
			Actualización de la Hacienda Pública / Patrimonio	-	-
			<b>Hacienda Pública / Patrimonio Generado</b>	<b>536,579</b>	<b>385,918</b>
			Resultados del Ejercicio (Ahorro / Desahorro)	536,579	-
			Resultados de Ejercicios Anteriores	-	385,918
			Revalúos	-	-
			Reservas	-	-
			Rectificaciones de Resultados de Ejercicios Anteriores	-	-
			<b>Exceso o Insuficiencia en la Actualización de la Hacienda Pública / Patrimonio</b>	-	-
			Resultado por Posición Monetaria	-	-
			Resultado por Tenencia de Activos no Monetarios	-	-

Bajo protesta de decir verdad declaramos que los Estados Financieros y sus notas, son razonablemente correctos y son responsabilidad del emisor.



**COMISIÓN DE DERECHOS HUMANOS DEL ESTADO DE MORELOS**  
Estado Analítico del Activo  
Del 1 de enero al 31 de marzo de 2022  
(Cifras en Pesos)



MORELOS

Concepto	Saldo Inicial 1	Cargos del Periodo 2	Abonos del Periodo 3	Saldo Final 4 = (1 + 2 - 3)	Variación del Periodo (4 - 1)
<b>ACTIVO</b>	<b>5,526,745</b>	<b>6,787,515</b>	<b>7,092,914</b>	<b>5,221,346</b>	<b>(305,399)</b>
<i>Activo Circulante</i>	<i>2,491,875</i>	<i>6,787,515</i>	<i>7,065,467</i>	<i>2,213,923</i>	<i>(277,952)</i>
Efectivo y Equivalentes	1,755,765	3,472,514	3,773,429	1,454,850	(300,915)
Derechos a Recibir Efectivo o Equivalentes	703,562	3,291,130	3,292,038	702,654	(908)
Derechos a Recibir Bienes o Servicios	32,548	23,871	-	56,419	23,871
Inventarios	-	-	-	-	-
Almacenes	-	-	-	-	-
Estimación por Pérdida o Deterioro de Activos Circulantes	-	-	-	-	-
Otros Activos Circulantes	-	-	-	-	-
<b>Activo No Circulante</b>	<b>3,034,870</b>	<b>-</b>	<b>27,447</b>	<b>3,007,423</b>	<b>(27,447)</b>
Inversiones Financieras a Largo Plazo	-	-	-	-	-
Derechos a Recibir Efectivo o Equivalentes a Largo Plazo	-	-	-	-	-
Bienes Inmuebles, Infraestructura y Constr. en Proceso	-	-	-	-	-
Bienes Muebles	3,493,677	-	-	3,493,677	-
Activos Intangibles	252,312	-	-	252,312	-
Depreciación, Deterioro y Amort. Acumulada de Bienes	(783,928)	-	27,447	(811,375)	(27,447)
Activos Diferidos	72,809	-	-	72,809	-
Est. por Pérdida o Deterioro de Activos no Circulantes	-	-	-	-	-
Otros Activos no Circulantes	-	-	-	-	-

Bajo protesta de decir verdad declaramos que los Estados Financieros y sus notas, son razonablemente correctos y son responsabilidad del emisor.



COMISIÓN DE DERECHOS HUMANOS DEL ESTADO DE MORELOS  
Estado Analítico de la Deuda y Otros Pasivos  
Del 1 de enero al 31 de marzo de 2022  
(Cifras en Pesos)



Denominación de las Deudas	Moneda de Contratación	Institución o País Acreedor	Saldo Inicial del Periodo	Saldo Final del Periodo
<b>DEUDA PÚBLICA</b>				
<b>Corto Plazo</b>				
<b>Deuda Interna</b>	Pesos		-	-
Instituciones de Crédito			-	-
Títulos y Valores			-	-
Arrendamientos Financieros			-	-
<b>Deuda Externa</b>	Pesos		-	-
Organismos Financieros Internacionales			-	-
Deuda Bilateral			-	-
Títulos y Valores			-	-
Arrendamientos Financieros			-	-
<i>Subtotal a Corto Plazo</i>			-	-
<b>Largo Plazo</b>				
<b>Deuda Interna</b>	Pesos		-	-
Instituciones de Crédito			-	-
Títulos y Valores			-	-
Arrendamientos Financieros			-	-
<b>Deuda Externa</b>	Pesos		-	-
Organismos Financieros Internacionales			-	-
Deuda Bilateral			-	-
Títulos y Valores			-	-
Arrendamientos Financieros			-	-
<i>Subtotal a Largo Plazo</i>			-	-
<b>Otros Pasivos</b>			991,842	535,782
<b>Total Deuda y Otros Pasivos</b>			991,842	535,782

Bajo protesta de decir verdad declaramos que los Estados Financieros y sus notas, son razonablemente correctos y son responsabilidad del emisor.



COMISIÓN DE DERECHOS HUMANOS DEL ESTADO DE MORELOS  
Informe Analítico de la Deuda Pública y Otros Pasivos - LDF  
Del 1 de enero al 31 de marzo de 2022  
(Cifras en Pesos)



MORELOS

Denominación de la Deuda Pública y Otros Pasivos	Saldo al 31 de Diciembre de 2021	Disposiciones del Periodo	Amortizaciones del Periodo	Revaluaciones, Reclasificaciones y Otros Ajustes	Saldo Final del Periodo	Pago de Intereses del Periodo	Pago de Comisiones y demás costos asociados durante el Periodo
<b>Deuda Pública</b>	-	-	-	-	-	-	-
<b>Corto Plazo</b>	-	-	-	-	-	-	-
<i>Instituciones de Crédito</i>	-	-	-	-	-	-	-
<i>Títulos y Valores</i>	-	-	-	-	-	-	-
<i>Arrendamientos Financieros</i>	-	-	-	-	-	-	-
<b>Largo Plazo</b>	-	-	-	-	-	-	-
<i>Instituciones de Crédito</i>	-	-	-	-	-	-	-
<i>Títulos y Valores</i>	-	-	-	-	-	-	-
<i>Arrendamientos Financieros</i>	-	-	-	-	-	-	-
<b>Otros Pasivos</b>	<b>991,842</b>	-	-	-	<b>535,782</b>	-	-
<b>Total de la Deuda Pública y Otros Pasivos</b>	<b>991,842</b>	-	-	-	<b>535,782</b>	-	-
<b>Deuda Contingente<sup>1</sup> (Informativo)</b>							
Deuda Contingente 1	-	-	-	-	-	-	-
Deuda Contingente 2	-	-	-	-	-	-	-
Deuda Contingente xx	-	-	-	-	-	-	-
<b>Valor de Instrumentos Bono Cupón Cero<sup>2</sup></b>							
Instrumento Bono Cupón Cero 1	-	-	-	-	-	-	-
Instrumento Bono Cupón Cero 2	-	-	-	-	-	-	-
Instrumento Bono Cupón Cero 3	-	-	-	-	-	-	-

1 Se refiere a cualquier Financiamiento sin fuente o garantía de pago definida, que sea asumida de manera solidaria o subsidiaria por las Entidades Federativas con sus Municipios, organismos descentralizados y empresas de participación estatal mayoritaria y fideicomisos, locales o municipales, y por los Municipios con sus respectivos organismos descentralizados y empresas de participación municipal mayoritaria.

2 Se refiere al valor del Bono Cupón Cero que respalda el pago de los créditos asociados al mismo (Activo).

Obligaciones a Corto Plazo	Monto Contratado	Plazo Pactado	Tasa de Interés	Comisiones y Costos Relacionados	Tasa Efectiva
<b>Obligaciones a Corto Plazo (Informativo)</b>					
Crédito 1	-	-	-	-	-
Crédito 2	-	-	-	-	-
Crédito xx	-	-	-	-	-

Bajo protesta de decir verdad declaramos que los Estados Financieros y sus notas, son razonablemente correctos y son responsabilidad del emisor.



COMISIÓN DE DERECHOS HUMANOS DEL ESTADO DE MORELOS  
Informe Analítico de Obligaciones Diferentes de Financiamientos - LDF  
Del 1 de enero al 31 de marzo de 2022  
(Cifras en Pesos)



MORELOS

Denominación de las Obligaciones Diferentes de Financiamiento	Fecha del Contrato	Fecha de inicio de operación del proyecto	Fecha de vencimiento	Monto de la inversión pactado	Plazo pactado	Monto promedio mensual del pago de la contraprestación	Monto promedio mensual del pago de la contraprestación correspondiente al pago de inversión	Monto pagado de la inversión al 31 de marzo de 2022	Monto pagado de la inversión actualizado al 31 de marzo de 2022	Saldo pendiente por pagar de la inversión al 31 de marzo de 2022
Asociaciones Público Privadas (APP' s)				-		-	-	-	-	-
APP 1				-		-	-	-	-	-
APP 2				-		-	-	-	-	-
APP 3				-		-	-	-	-	-
APP xx				-		-	-	-	-	-
Otros Instrumentos				-		-	-	-	-	-
Otro Instrumento 1				-		-	-	-	-	-
Otro Instrumento 2				-		-	-	-	-	-
Otro Instrumento 3				-		-	-	-	-	-
Otro Instrumento xx				-		-	-	-	-	-
<b>Total de Obligaciones Diferentes de Financiamiento</b>				-		-	-	-	-	-

NO APLICA

Bajo protesta de decir verdad declaramos que los Estados Financieros y sus notas, son razonablemente correctos y son responsabilidad del emisor.





COMISIÓN DE DERECHOS HUMANOS DEL ESTADO DE MORELOS  
Estado de Variación en la Hacienda Pública  
Del 1 de enero al 31 de marzo de 2022  
(Cifras en Pesos)



MORELOS

Concepto	Hacienda Pública/Patrimonio Contribuido	Hacienda Pública/Patrimonio Generado de Ejercicios Anteriores	Hacienda Pública/Patrimonio Generado del Ejercicio	Exceso o Insuficiencia en la Actualización de la Hacienda Pública / Patrimonio	TOTAL
<b>Hacienda Pública / Patrimonio Contribuido Neto de 2021</b>					
<i>Aportaciones</i>	(395,830)	-	-	-	(395,830)
<i>Donaciones de Capital</i>	-	-	-	-	-
<i>Actualización de la Hacienda Pública / Patrimonio</i>	(395,830)	-	-	-	(395,830)
<b>Hacienda Pública / Patrimonio Generado Neto de 2021</b>					
<i>Resultados del Ejercicio (Ahorro / Desahorro)</i>	-	5,316,651	(385,918)	-	4,930,733
<i>Resultados de Ejercicios Anteriores</i>	-	5,316,651	(385,918)	-	(385,918)
<i>Revalúos</i>	-	-	-	-	5,316,651
<i>Reservas</i>	-	-	-	-	-
<i>Rectificaciones de Resultados de Ejercicios Anteriores</i>	-	-	-	-	-
<b>Exceso o Insuficiencia en la Actualización de la Hacienda Pública / Patrimonio Neto de 2021</b>					
<i>Resultado por Posición Monetaria</i>	-	-	-	-	-
<i>Resultado por Tenencia de Activos no Monetarios</i>	-	-	-	-	-
<b>Hacienda Pública / Patrimonio Neto Final de 2021</b>	<b>(395,830)</b>	<b>5,316,651</b>	<b>(385,918)</b>	<b>-</b>	<b>4,534,903</b>
<b>Cambios en la Hacienda Pública / Patrimonio Contribuido Neto de 2022</b>					
<i>Aportaciones</i>	-	-	-	-	-
<i>Donaciones de Capital</i>	-	-	-	-	-
<i>Actualización de la Hacienda Pública / Patrimonio</i>	-	-	-	-	-
<b>Variaciones de la Hacienda Pública / Patrimonio Generado Neto de 2022</b>					
<i>Resultados del Ejercicio (Ahorro / Desahorro)</i>	-	(385,918)	536,579	-	150,661
<i>Resultados de Ejercicios Anteriores</i>	-	(385,918)	150,661	-	150,661
<i>Revalúos</i>	-	-	385,918	-	-
<i>Reservas</i>	-	-	-	-	-
<i>Rectificaciones de Resultados de Ejercicios Anteriores</i>	-	-	-	-	-
<b>Cambios en el Exceso o Insuficiencia en la Actualización de la Hacienda Pública / Patrimonio Neto de 2022</b>					
<i>Resultado por Posición Monetaria</i>	-	-	-	-	-
<i>Resultado por Tenencia de Activos no Monetarios</i>	-	-	-	-	-
<b>Hacienda Pública / Patrimonio Neto Final de 2022</b>	<b>(395,830)</b>	<b>4,930,733</b>	<b>150,661</b>	<b>-</b>	<b>4,685,564</b>

Bajo protesta de decir verdad declaramos que los Estados Financieros y sus notas, son razonablemente correctos y son responsabilidad del emisor.



COMISIÓN DE DERECHOS HUMANOS DEL ESTADO DE MORELOS  
Estado de Flujos de Efectivo  
Del 1 de enero al 31 de marzo de 2021 y 2022  
(Cifras en Pesos)



MORELOS

Concepto	2022	2021	Concepto	2022	2021
<b>Flujos de Efectivo de las Actividades de Operación</b>			<b>Flujos de Efectivo de las Actividades de Inversión</b>		
<i>Origen</i>			<i>Origen</i>		
Impuestos	3,229,856	3,229,985	Bienes Inmuebles, Infraestructura y Construcciones en Proceso	-	-
Cuotas y Aportaciones de Seguridad Social	-	-	Bienes Muebles	-	-
Contribuciones de Mejoras	-	-	Otros Orígenes de Inversión	-	-
Derechos	-	-	<i>Aplicación</i>		
Productos	5,882	8,143	Bienes Inmuebles, Infraestructura y Construcciones en Proceso	-	307,720
Aprovechamientos	-	-	Bienes Muebles	-	307,720
Ingresos por Venta de Bienes y Prestación de Servicios	2,133	-	Otras Aplicaciones de Inversión	-	-
Participaciones, Aportaciones, Convenios, Incentivos Derivados de la Colaboración Fiscal y Fondos Distintos de Aportaciones	-	-	<b>Flujos Netos de Efectivo por Actividades de Inversión</b>	-	<b>(307,720)</b>
Transferencias, Asignaciones, Subsidios y Subvenciones, y Pensiones y Jubilaciones	3,221,841	3,221,842	<b>Flujo de Efectivo de las Actividades de Financiamiento</b>		
Otros Orígenes de Operación	-	-	<i>Origen</i>		
<i>Aplicación</i>			Endeudamiento Neto	-	-
Servicios Personales	3,530,771	3,138,338	Interno	-	-
Materiales y Suministros	2,073,454	2,106,754	Externo	-	-
Servicios Generales	137,667	137,867	Otros Orígenes de Financiamiento	-	-
Servicios Generales	330,470	286,317	<i>Aplicación</i>		
Transf. Internas y Asignaciones al Sector Público	-	-	Servicios de la Deuda	-	-
Transferencias al resto del Sector Público	-	-	Interno	-	-
Subsidios y Subvenciones	-	-	Externo	-	-
Ayudas Sociales	-	-	Otras Aplicaciones de Financiamiento	-	-
Pensiones y Jubilaciones	510,158	481,281	<b>Flujos Netos de Efectivo por Actividades de Financiamiento</b>	-	-
Transf. a Fidelcomisos, Mandatos y Contratos Análogos	-	-	<b>Incremento/Disminución Neta en el Efectivo y Equivalentes al Efectivo</b>	<b>(300,915)</b>	<b>(216,073)</b>
Transferencias a la Seguridad Social	-	-	<b>Efectivo y Equivalentes al Efectivo al Inicio del Ejercicio</b>	<b>1,755,765</b>	<b>1,970,052</b>
Donativos	-	-	<b>Efectivo y Equivalentes al Efectivo al Final del Ejercicio</b>	<b>1,454,850</b>	<b>1,753,979</b>
Transferencias al Exterior	-	-			
Participaciones	-	-			
Aportaciones	-	-			
Convenios	-	-			
Otras Aplicaciones de Operación	479,022	126,119			
<b>Flujos Netos de Efectivo por Actividades de Operación</b>	<b>(300,915)</b>	<b>91,647</b>			

Bajo protesta de decir verdad declaramos que los Estados Financieros y sus notas, son razonablemente correctos y son responsabilidad del emisor.





**COMISIÓN DE DERECHOS HUMANOS DEL ESTADO DE MORELOS**  
Informe de Pasivos Contingentes  
Del 1 de Enero al 31 de Marzo de 2022  
(Pesos)



**MORELOS**

Cuenta	Concepto	Importe
<b>LA COMISIÓN DE DERECHOS HUMANOS DEL ESTADO DE MORELOS AL 31 DE MARZO DEL 2022, NO CUENTA CON PASIVOS CONTINGENTES</b>		
<b>TOTAL</b>		

Bajo protesta de decir verdad declaramos que los Estados Financieros y sus Notas son razonablemente correctos y responsabilidad del emisor



# Comisión de Derechos Humanos del Estado de Morelos

## NOTAS A LOS ESTADOS FINANCIEROS

AL 31 DE MARZO DE 2022

Con el propósito de dar cumplimiento a los artículos 46 y 49 de la Ley General de Contabilidad Gubernamental, los entes públicos deberán acompañar notas a los estados financieros cuyos rubros así lo requieran teniendo presente los postulados de revelación suficiente e importancia relativa con la finalidad, que la información sea de mayor utilidad para los usuarios.

A continuación se presentan los tres tipos de notas que acompañan a los estados, a saber:

- a) Notas de desglose
- b) Notas de memoria (cuentas de orden) y
- c) Notas de gestión administrativa

### a) NOTAS DE DESGLOSE

#### I) NOTAS AL ESTADO DE SITUACIÓN FINANCIERA

#### ACTIVO

##### • EFECTIVO Y EQUIVALENTES

1. Se informará acerca de los fondos con afectación específica, el tipo y monto de los mismos; de las inversiones financieras se revelará su tipo y monto, su clasificación en corto y largo plazo separando aquéllas que su vencimiento sea menor a 3 meses.

#### Cuentas bancarias generales con saldos al final del periodo

##### COMISIÓN DE DERECHOS HUMANOS DEL ESTADO DE MORELOS

SALDOS AL 31 DE MARZO DE 2022		
Cuenta Contable	Nombre de la Cuenta	Saldo
2022		
1112	BANCOS/TESORERÍA	
1112-02-001	BAJIO 4563	\$ 169,010.00
1112-02-003	BAJIO (FEIEF)	-
1115	FONDOS DE AFECTACIÓN ESPECIFICA	-
		\$ 169,010.00

#### Fondos con afectación específica

La Comisión de Derechos Humanos del Estado de Morelos no maneja fondos con afectación específica.



# Comisión de Derechos Humanos del Estado de Morelos

## Inversiones Financieras

### COMISIÓN DE DERECHOS HUMANOS DEL ESTADO DE MORELOS

Cuenta Contable	SALDOS AL 31 DE MARZO DE 2022	
	Nombre de la Cuenta	Saldo
	<b>2022</b>	
1112-02-002	INVERSIONES TEMPORALES (3M)	\$ 1,285,840.00
		<b>\$ 1,285,840.00</b>

- DERECHOS A RECIBIR EFECTIVO Y EQUIVALENTES Y BIENES O SERVICIOS
2. La Comisión de Derechos Humanos del Estado de Morelos no cuenta en sus registros montos sujetos a algún tipo de juicio con una antigüedad mayor a la señalada.

### COMISIÓN DE DERECHOS HUMANOS DEL ESTADO DE MORELOS

Concepto	2022	2021
CUENTAS POR COBRAR A CORTO PLAZO	\$ 700,009.71	\$ 700,009.71
DEUDORES DIVERSOS POR COBRAR A CORTO PLAZO	\$ 2,643.78	\$ 3,552.07
OTROS DERECHOS A RECIBIR EFECTIVO O EQUIVALENTES A CORTO PLAZO	\$ -	\$ -
<b>Suma</b>	<b>\$ 702,653.49</b>	<b>\$ 703,561.78</b>

### Las Cuentas por Cobrar a Corto Plazo se integran por:

### COMISIÓN DE DERECHOS HUMANOS DEL ESTADO DE MORELOS

Concepto	2022	2022%
CUENTAS POR COBRAR A CORTO PLAZO	\$ 700,009.71	99.62%
DEUDORES DIVERSOS POR COBRAR A CORTO PLAZO	\$ 2,643.78	0.38%
OTROS DERECHOS A RECIBIR EFECTIVO O EQUIVALENTES A CORTO PLAZO	\$ -	-
<b>Suma</b>	<b>\$ 702,653.49</b>	<b>100%</b>

#### \*Deudores Diversos por Cobrar a Corto Plazo

Representa el monto de los derechos de cobro a favor del ente público por gastos por comprobar, principalmente relacionados con viáticos.

### 3. Antigüedad de saldos cuentas por cobrar

Análisis de cuentas por cobrar de manera agrupada por tipo y con una desagregación por su vencimiento en días a 90, 180, menor o igual a 365 y mayor a 365:



# Comisión de Derechos Humanos del Estado de Morelos

## COMISIÓN DE DERECHOS HUMANOS DEL ESTADO DE MORELOS

### CUENTAS POR COBRAR AL 31 DE MARZO DE 2022

CUENTA CONTABLE	NOMBRE DE LA CUENTA	MENOS DE 90 DÍAS	90 DÍAS	180 DÍAS	365 DÍAS	TOTAL
1120	DERECHOS A RECIBIR EFECTIVO O EQUIVALENTES	2,643.78			700,009.71	702,653.49
1122	CUENTAS POR COBRAR A CORTO PLAZO				700,009.71	700,009.71
1122-91	TRANSFERENCIAS INTERNAS Y ASIGNACIONES AL SECTOR PUBLICO				700,009.71	700,009.71
1123	DEUDORES DIVERSOS POR COBRAR A CORTO PLAZO	2,643.78				2,643.78
1123-002	SUBSIDIO AL EMPLEO	128.38				128.38
1123-01	DEUDORES DIVERSOS CDHMOR	2,515.40				2,515.40
1123-01-001	GERARDO ORTIZ BOZA	458.40				458.40
1123-01-015	NALLELY KATIUSKA HIDALGO POZAS	2,057.00				2,057.00
1130	DERECHOS A RECIBIR BIENES O SERVICIOS	23,870.96			32,548.35	56,419.31
1131	ANTICIPO A PROVEEDORES	23,870.96			32,548.35	56,419.31

- El saldo en la cuenta **1122-91** TRANSFERENCIAS INTERNAS Y ASIGNACIONES AL SECTOR PUBLICO, se trae del Ejercicio Fiscal 2018 en el cual falto por ministrar a Esta Comisión de Derechos Humanos la cantidad de \$ 700,009.71 (Setecientos mil nueve pesos 71/100 M. N.)
- El saldo de la cuenta **1131** ANTICIPO A PROVEEDORES por la cantidad de \$32,548.35 (Treinta y dos mil quinientos cuarenta y ocho pesos 35/100 m.n.), se trae pendiente desde hace más de 10 años, saldo que quedará a consideración del Consejo Consultivo de esta Comisión para ser cancelado.

- **BIENES DISPONIBLES PARA SU TRANSFORMACIÓN O CONSUMO (INVENTARIOS)**

4. La Comisión de Derechos Humanos del Estado de Morelos no realiza procesos de transformación y/o elaboración de bienes.

### ALMACÉN

Este Órgano Garante no realiza procesos con Almacén de materiales, sólo se cuenta con un espacio en donde se resguarda lo que las áreas de la Comisión solicitan para su consumo inmediato.

5. Método de valuación del almacén

No se aplica método de valuación alguno al inventario de acuerdo a lo explicado en el punto anterior.



## Comisión de Derechos Humanos del Estado de Morelos

- **INVERSIONES FINANCIERAS**

6. La Comisión no cuenta Inversiones Financieras que se consideren fideicomisos.
7. Registro de saldos de Inversiones Financieras

### COMISIÓN DE DERECHOS HUMANOS DEL ESTADO DE MORELOS

SALDOS AL 31 DE MARZO DE 2022		
Cuenta Contable	Nombre de la Cuenta	Saldo
	<b>2022</b>	
	INVERSIONES TEMPORALES (3M)	\$ 1,285,840.22
		<b>\$ 1,285,840.22</b>

- **BIENES MUEBLES, INMUEBLES E INTANGIBLES**

8. Se informa de manera agrupada por cuenta, los rubros de Bienes Muebles.

### COMISIÓN DE DERECHOS HUMANOS DEL ESTADO DE MORELOS

BIENES MUEBLES		
1240	BIENES MUEBLES	\$ 3,493,677.01
1241	MOBILIARIO Y EQUIPO DE ADMINISTRACIÓN	\$ 1,981,127.43
1242	MOBILIARIO Y EQ EDUCACIONAL Y RECREATIVO	\$ 33,458.57
1244	VEHICULOS Y EQUIPO DE TRANSPORTE	\$ 1,449,291.00
1246	MAQUINARIA, OTROS EQ Y HERRAMIENTAS	\$ 29,800.01

El monto de la depreciación del ejercicio y la acumulada, tasas aplicadas:

### COMISIÓN DE DERECHOS HUMANOS DEL ESTADO DE MORELOS

#### MONTO DE LA DEPRECIACIÓN ACUMULADA Y DEL EJERCICIO Y TASAS APLICADAS AL 31 DE MARZO DE 2022

CUENTA CONTABLE	NOMBRE DE LA CUENTA	DEPRECIACIÓN DEL EJERCICIO 2022	DEPRECIACIÓN ACUMULADA AL 31 DE MARZO DE 2022
1260	DEPRECIACIÓN, DETERIORO Y AMORTIZACIÓN ACUMULADA DE BIENES	\$ 27,446.16	\$ 811,374.68
1263	DEPRECIACIÓN ACUMULADA DE BIENES MUEBLES	\$ 27,446.16	\$ 811,374.68





**El método de depreciación y los criterios de aplicación de los bienes son:**

Depreciación.- Es la distribución sistemática del costo de adquisición de un activo a lo largo de su vida útil.

Deterioro Es el importe de un activo que excede el valor en libros a su costo de reposición.

El método de depreciación aplicado por el ente es el de Línea recta:

Costo de adquisición representa el 100%

$$100\% = \frac{\% \text{ de depreciación}}{\text{Años de Vida Útil}}$$

Cálculo de la depreciación:

(Costo de adquisición) X (% de depreciación)= Depreciación anual / 12 = Depreciación mensual

9. Se informará de manera agrupada por cuenta, los rubros de activos intangibles y diferidos, su monto y naturaleza, amortización del ejercicio, amortización acumulada, tasa y método aplicados.

Un activo intangible representa el monto de derechos por el uso de activos de propiedad industrial, comercial, intelectual y otros.

## COMISIÓN DE DERECHOS HUMANOS DEL ESTADO DE MORELOS

ACTIVOS INTANGIBLES		
1250	ACTIVOS INTANGIBLES	\$ 252,312.40
1251	SOFTWARE	\$ 47,800.00
1254	LICENCIAS	\$ 204,512.40

- **ESTIMACIÓN Y DETERIOROS**

10. La Comisión de Derechos Humanos del Estado de Morelos no tiene saldos que puedan considerarse de difícil cobro.



- **OTROS ACTIVOS**

11. La Comisión no puede informar de características cualitativas en el activo que impacten significativamente su situación financiera.

## PASIVO

### CUENTAS POR PAGAR A CORTO PLAZO

1. Antigüedad de saldos Cuentas por Pagar

Se presenta relación de las cuentas y documentos por pagar en una desagregación por su vencimiento en días a 90, 180, menor o igual a 365 y mayor a 365.

### COMISIÓN DE DERECHOS HUMANOS DEL ESTADO DE MORELOS

CUENTAS POR PAGAR AL 31 DE MARZO DE 2022

CUENTA CONTABLE	NOMBRE DE LA CUENTA	MENOS DE 90 DÍAS	90 DÍAS	180 DÍAS	365 DÍAS	TOTAL
2000	PASIVO					535,780.85
2100	PASIVO CIRCULANTE					535,780.85
2110	CUENTAS POR PAGAR A CORTO PLAZO					535,780.85
2111	SERVICIOS PERSONALES POR PAGAR A CORTO PLAZO					360,620.61
2111-1	REMUNERACIÓN POR PAGAR AL PERSONAL DE CARÁCTER PERMANENTE A CP					309,876.80
2111-1-0004	NÓMINAS POR PAGAR					309,876.80
2111-1-1131	SUELDOS BASE AL PERSONAL PERMANENTE	-				-
2111-3	REMUNERACIONES ADICIONALES Y ESPECIALES POR PAGAR A CORTO PLAZO					50,743.81
2111-3-1311	PRIMAS POR AÑOS SE SERVICIOS EFECTIVOS PRESTADOS	-				-
2111-3-1321	PRIMAS DE VACACIONES, DOMINICAL Y GRATIFICACIÓN DE FIN DE AÑO	48,983.35				48,983.35
2111-3-1341	COMPENSACIONES	1,760.46				1,760.46
2111-4	SEGURIDAD SOCIAL Y SEGUROS POR PAGAR					-
2111-4-1411	APORTACIONES SEGURIDAD SOCIAL	-				-
2111-4-1431	APORTACIONES AL SISTEMA DE RETIRO	-				-



## Comisión de Derechos Humanos del Estado de Morelos

2111-5	<b>OTRAS PRESTACIONES SOCIALES</b>					-
2111-5-1591	OTRAS PRESTACIONES SOCIALES Y ECONÓMICAS	-				-
2112-1	<b>DEUDAS POR ADQUISICIÓN DE BIENES Y CONTRATACIÓN DE SERVICIOS</b>	<b>34,867.74</b>				<b>34,867.74</b>
2112-1-3361	SERVICIOS DE APOYO ADMINISTRATIVO, FOTOC.			270.00		270.00
2112-1-3991	OTROS SERVICIOS GENERALES				34,588.74	34,588.74
2117	<b>RETENCIONES Y CONTRIBUCIONES POR PAGAR</b>					<b>42,118.32</b>
2117-2	RETENCIONES Y CONTRIBUCIONES POR PAGAR	42,118.32				42,118.32
2117-2-01	I.S.R. SOBRE SALARIOS	33,961.66				33,961.66
2117-2-02	RETENCIONES DE I.S.R. HONORARIOS ASIMILABLES	972.06				972.06
2117-2-03	RETENCIONES I.S.R. 10%	3,637.82				3,637.82
2117-2-04	RETENCIONES I.S.R. ARRENDAMIENTO				(2,894.87)	(2,894.87)
2117-2-07	IMSS RETENIDO A LOS TRABAJADORES	8,914.33				8,914.33
2117-2-11	IVA RETENCIONES				(2,472.68)	(2,472.68)
2119	<b>OTRAS CUENTAS POR PAGAR A CORTO PLAZO</b>					<b>98,174.18</b>
2119-1	PENSIÓN ALIMENTICIA	3,500.00				3,500.00
2119-2	DIVERSOS				23,140.26	23,140.26
2119-3	FONACOT				(1,804.84)	(1,804.84)
2119-5	CUOTAS OBRERAS Y PRESTAMOS EN ACTIVO ICTSGEM	6,615.64				6,615.64
2119-6	ICTSGEM PRESTAMOS	41,162.82				41,162.82
2119-7	CUOTAS OBREROS JUBILADOS ICTSGEM	5,701.98				5,701.98
2119-8	ICT JUBILADOS PRESTAMOS	19,858.32				19,858.32

- La cuenta 2117-2-04 RETENCIONES I.S.R. ARRENDAMIENTO (2,115.35), se trae un saldo en negativo desde administraciones pasadas, el cual será expuesto a consideración de Consejo Consultivo de esta Comisión para su cancelación.



## Comisión de Derechos Humanos del Estado de Morelos

- La cuenta 2117-2-11 IVA RETENCIONES (2,429.51), se trae un saldo en negativo desde administraciones pasadas, el cual será expuesto a consideración de Consejo Consultivo de esta Comisión para su cancelación.
  - La cuenta 2119-3 FONACOT (1,804.84), se trae un saldo en negativo desde administraciones pasadas, el cual será expuesto a consideración de Consejo Consultivo de esta Comisión para su cancelación.
2. La Comisión no cuenta con recursos localizados en Fondos de Bienes de Terceros en Administración y/o Garantía a corto y largo plazo.
  3. Las cuentas del pasivo del ente se integran de la siguiente manera:

### COMISIÓN DE DERECHOS HUMANOS DEL ESTADO DE MORELOS

#### INTEGRACIÓN DEL PASIVO AL 31 MARZO DE 2022

CUENTA CONTABLE	NOMBRE DE LA CUENTA	SALDO
2000	<b>PASIVO</b>	<b>535,780.85</b>
2100	PASIVO CIRCULANTE	535,780.85
2110	CUENTAS POR PAGAR A CORTO PLAZO	535,780.85
2111	SERVICIOS PERSONALES POR PAGAR A CORTO PLAZO	360,620.61
2112	PROVEEDORES POR PAGAR A CORTO PLAZO	34,867.74
2117	RETENCIONES Y CONTRIBUCIONES POR PAGAR	42,118.32
2119	OTRAS CUENTAS POR PAGAR A CORTO PLAZO	98,174.18

## II) NOTAS AL ESTADO DE ACTIVIDADES

### INGRESOS DE GESTIÓN

1. El saldo corresponde a los ingresos devengados y recaudados de conformidad con la Ley de Ingresos.

### COMISIÓN DE DERECHOS HUMANOS DEL ESTADO DE MORELOS

#### INGRESOS DE GESTIÓN

Al 31 de marzo de 2022

CRI	CONCEPTO	IMPORTE
51	PRODUCTOS	5,881.55
91	TRANSFERENCIAS Y ASIGNACIONES	3,221,842.04
	<b>TOTAL</b>	<b>3,227,723.59</b>



## Comisión de Derechos Humanos del Estado de Morelos

\* Durante el periodo no se registraron movimientos en la cuenta de otros ingresos que sea significativa.

- **PARTICIPACIONES, APORTACIONES, CONVENIOS, INCENTIVOS DERIVADOS DE LA COLABORACIÓN FISCAL, FONDOS DISTINTOS DE APORTACIONES, TRANSFERENCIAS, ASIGNACIONES, SUBSIDIOS Y SUBVENCIONES, Y PENSIONES Y JUBILACIONES**

2. De los rubros de participaciones, aportaciones, convenios, incentivos derivados de la colaboración fiscal, fondos distintos de aportaciones, transferencias, asignaciones, subsidios y subvenciones, y pensiones y jubilaciones, los cuales están armonizados con los rubros del Clasificador por Rubros de Ingresos, se informarán los montos totales y cualquier característica significativa.

### COMISIÓN DE DERECHOS HUMANOS DEL ESTADO DE MORELOS

<b>Concepto</b>	<b>Importe</b>
PARTICIPACIONES	\$ -
<b>Subtotal Participaciones</b>	<b>\$ -</b>
APORTACIONES	\$ -
<b>Subtotal Aportaciones</b>	<b>\$ -</b>
CONVENIOS	\$ -
<b>Subtotal Convenios</b>	<b>\$ -</b>
INCENTIVOS DERIVADOS DE LA COLABORACIÓN FISCAL	\$ -
<b>Subtotal Incentivos Derivados de la Colaboración Fiscal</b>	<b>\$ -</b>
FONDOS DISTINTOS DE APORTACIONES	\$ -
<b>Subtotal Fondos Distintos de Aportaciones</b>	<b>\$ -</b>
TRANSFERENCIAS Y ASIGNACIONES	\$ 3,221,842.04
<b>Subtotal Transferencias y Asignaciones</b>	<b>\$ 3,221,842.04</b>
SUBSIDIOS Y SUBVENCIONES	\$ -
<b>Subtotal Transferencias y Asignaciones</b>	<b>\$ -</b>
PENSIONES Y JUBILACIONES	\$ -
<b>Subtotal Pensiones y Jubilaciones</b>	<b>\$ -</b>

- **OTROS INGRESOS Y BENEFICIOS**

3. De los rubros de Ingresos Financieros, Incremento por Variación de Inventarios, Disminución del Exceso de Estimaciones por Pérdida o Deterioro u Obsolescencia, Disminución del Exceso de Provisiones, y de Otros Ingresos y Beneficios Varios, se informarán los montos totales y cualquier característica significativa y durante el periodo no se registraron movimientos en la cuenta de otros ingresos que sea significativa.



- GASTOS Y OTRAS PÉRDIDAS**

Se detallan aquellas cuentas de gastos de funcionamiento, transferencias, subsidios y otras ayudas, participaciones y aportaciones, otros gastos y pérdidas extraordinarias de la siguiente manera:

COMISIÓN DE DERECHOS HUMANOS DEL ESTADO DE MORELOS

<b>Concepto</b>	<b>Importe</b>
GASTOS DE FUNCIONAMIENTO	\$ 2,541,591.03
TRANSFERENCIAS, ASIGNACIONES, SUBSIDIOS Y OTRAS AYUDAS	\$ 510,158.40
PARTICIPACIONES Y APORTACIONES	-
INTERESES, COMISIONES Y OTROS GASTOS DE LA DEUDA PÚBLICA	-
OTROS GASTOS Y PÉRDIDAS EXTRAORDINARIAS	\$ 27,446.16
<b>Suma de GASTOS Y OTRAS PÉRDIDAS</b>	<b>\$ 3,079,195.59</b>

\* A su vez se presentan aquellos rubros que en forma individual representan el 8.0% o más del total de los gastos:

COMISIÓN DE DERECHOS HUMANOS DEL ESTADO DE MORELOS

<b>Concepto</b>	<b>Importe</b>	<b>%</b>
REMUNERACIONES AL PERSONAL DE CARÁCTER PERMANENTE	\$ 1,032,873.23	34%
SERVICIOS PROFESIONALES, CIENTÍFICOS Y TÉCNICOS Y OTROS SERVICIOS	\$ 137,564.92	4%
SEGURIDAD SOCIAL	\$ 126,091.12	4%

### III) NOTAS AL ESTADO DE VARIACIÓN EN LA HACIENDA PÚBLICA

- Se informará de manera agrupada, acerca de las modificaciones al patrimonio contribuido por tipo, naturaleza y monto.

COMISIÓN DE DERECHOS HUMANOS DEL ESTADO DE MORELOS

VARIACIONES EN LA HACIENDA PÚBLICA

Al 31 de marzo de 2022

<b>CUENTA</b>	<b>NOMBRE</b>	<b>SALDO INICIAL</b>	<b>MOVIMIENTOS</b>	<b>SALDO FINAL</b>
3000	HACIENDA PÚBLICA/ PATRIMONIO	4,534,903.09	2.20	4,534,905.28



## Comisión de Derechos Humanos del Estado de Morelos

3100	HACIENDA PÚBLICA/PATRIMONIO CONTRIBUIDO	(395,830.02)	-	(395,830.02)
3200	HACIENDA PÚBLICA /PATRIMONIO GENERADO	4,930,733.10	2.20	4,930,735.30
3220	RESULTADOS DE EJERCICIOS ANTERIORES	4,930,733.10	-	4,930,733.10

### 2. Patrimonio Generado

COMISIÓN DE DERECHOS HUMANOS DEL ESTADO DE MORELOS			
RESULTADO DEL EJERCICIO: AHORRO / DESAHORRO			
Al 31 de marzo de 2022			
	2022	MOVIMIENTOS	Marzo 2022
<b>Patrimonio Generado</b>			
Resultado del ejercicio: Ahorra/Desahorro			-
Resultado de Ejercicios Anteriores	4,930,733.10	-	4,930,733.10
<b>Total del Patrimonio Generado</b>			4,930,733.1
<b>Patrimonio Contribuido</b>			
			(395,830.02)
<b>Total Hacienda Pública</b>			4,534,903.09

## IV) NOTAS AL ESTADO DE FLUJOS DE EFECTIVO

### EFFECTIVO Y EQUIVALENTES

1. Presentar el análisis de las cifras del periodo actual (2022) y periodo anterior (2021) del Efectivo y Equivalentes al Efectivo, al Final del Ejercicio del Estado de Flujos de Efectivo, respecto a la composición del rubro de Efectivo y Equivalentes, utilizando el siguiente cuadro:

El análisis de los saldos inicial y final que figuran en la última parte del Estado de Flujo de Efectivo en la cuenta de efectivo y equivalentes es como sigue:

#### COMISIÓN DE DERECHOS HUMANOS DEL ESTADO DE MORELOS

Concepto	2022	2021
BANCOS/TESORERÍA	\$ 169,010.00	\$ 469,924.00
BANCOS/DEPENDENCIAS Y OTROS	\$ -	\$ -
INVERSIONES TEMPORALES (HASTA 3 MESES)	\$ 1,285,840.00	\$ 1,285,840.00
FONDOS CON AFECTACIÓN ESPECÍFICA	\$ -	\$ -
DEPÓSITOS DE FONDOS DE TERCEROS EN GARANTÍA Y/O ADMINISTRACIÓN	\$ -	\$ -
<b>Total de EFECTIVO Y EQUIVALENTES</b>	<b>\$ 1,454,850.20</b>	<b>\$ 1,755,764.00</b>



## Comisión de Derechos Humanos del Estado de Morelos

2. Presentar la Conciliación de los Flujos de Efectivo Netos de las Actividades de Operación y los saldos de Resultados del Ejercicio (Ahorro/Desahorro), utilizando el siguiente cuadro:

### COMISIÓN DE DERECHOS HUMANOS DEL ESTADO DE MORELOS

	2022	2021
<i>Resultados del Ejercicios Ahorro/Desahorro</i>	<b>(385,918.00)</b>	<b>(385,918.00)</b>
<i>Movimientos de partidas (o rubros) que no afectan al efectivo.</i>	-	-
<i>Depreciación</i>	<b>27,446.16</b>	<b>339,110.00</b>
<i>Amortización</i>		
<i>Incrementos en las provisiones</i>		
<i>Incremento en inversiones producido por revaluación</i>		
<i>Ganancia/pérdida en venta de Bienes muebles, inmuebles e intangibles</i>		
<i>Incremento en cuentas por cobrar</i>		
<i>Flujos de efectivo Netos de las Actividades de Operación</i>	<b>1,454,850.00</b>	<b>313,244.00</b>

### V) CONCILIACIÓN ENTRE LOS INGRESOS PRESUPUESTARIOS Y CONTABLES, ASÍ COMO ENTRE LOS EGRESOS PRESUPUESTARIOS Y LOS GASTOS CONTABLES

#### COMISIÓN DE DERECHOS HUMANOS DEL ESTADO DE MORELOS

Conciliación entre los Ingresos Presupuestarios y Contables		
Correspondiente del 1 de enero al 31 de marzo de 2022		
1. Total de Ingresos Presupuestarios		<b>3,229,857.00</b>
2. Más Ingresos Contables No Presupuestarios		
2.1	Ingresos Financieros	-
2.2	Incremento por Variación de Inventarios	-
2.3	Disminución del Exceso de Estimaciones por Pérdida o Deterioro u Obsolescencia	-
2.4	Disminución del Exceso de Provisiones	-
2.5	Otros Ingresos y Beneficios Varios	-
2.6	Otros Ingresos Contables No Presupuestarios	-
3. Menos Ingresos Presupuestarios No Contables		
3.1	Aprovechamientos Patrimoniales	-
3.2	Ingresos Derivados de Financiamientos	-
3.3	Otros Ingresos Presupuestarios No Contables	-
4. Total de Ingresos Contables		<b>3,229,857.00</b>





# Comisión de Derechos Humanos del Estado de Morelos

## COMISIÓN DE DERECHOS HUMANOS DEL ESTADO DE MORELOS

Conciliación entre los Egresos Presupuestarios y los Gastos Contables		
Correspondiente del 1 de enero al 31 de marzo de 2022		
1. Total de Egresos Presupuestarios		<b>3,051,749.00</b>
2. Menos Egresos Presupuestarios No Contables		
2.1	Materias Primas y Materiales de Producción y Comercialización	-
2.2	Materiales y Suministros	-
2.3	Mobiliario y Equipo de Administración	-
2.4	Mobiliario y Equipo Educativo y Recreativo	-
2.5	Equipo e Instrumental Médico y de Laboratorio	-
2.6	Vehículos y Equipo de Transporte	-
2.7	Equipo de Defensa y Seguridad	-
2.8	Maquinaria, Otros Equipos y Herramientas	-
2.9	Activos Biológicos	-
2.1	Bienes Inmuebles	-
2.11	Activos Intangibles	-
2.12	Obra Pública en Bienes de Dominio Público	-
2.13	Obra Pública en Bienes Propios	-
2.14	Acciones y Participaciones de Capital	-
2.15	Compra de Títulos y Valores	-
2.16	Concesión de Préstamos	
2.17	Inversiones en Fideicomisos, Mandatos y Otros Análogos	-
2.18	Provisiones para Contingencias y Otras Erogaciones Especiales	-
2.19	Amortización de la Deuda Pública	-
2.2	Adeudos de Ejercicios Fiscales Anteriores (ADEFAS)	-
2.21	Otros Egresos Presupuestarios No Contables	-
3. Más Gastos Contables No Presupuestarios		<b>27,447.00</b>
3.1	Estimaciones, Depreciaciones, Deterioros, Obsolescencia y Amortizaciones	27,447.00
3.2	Provisiones	
3.3	Disminución de Inventarios	
3.4	Aumento por Insuficiencia de Estimaciones por Pérdida o Deterioro u Obsolescencia	
3.5	Aumento por Insuficiencia de Provisiones	
3.6	Otros Gastos	
3.7	Otros Gastos Contables No Presupuestarios	
4. Total de Gastos Contables		<b>3,079,196.00</b>



## b) NOTAS DE MEMORIA (CUENTAS DE ORDEN)

Las Cuentas de Orden se utilizan para registrar movimiento de valores que no afecten el balance del ente, sin embargo, su incorporación es necesaria con fines de recordatorio contable, de control y en general sobre aspectos administrativos, o bien para consignar sus derechos o responsabilidades contingentes que puedan o no presentarse en el futuro.

### COMISIÓN DE DERECHOS HUMANOS DEL ESTADO DE MORELOS

Concepto	Importe
VALORES	-
EMISIÓN DE OBLIGACIONES	-
AVALES Y GARANTÍAS	-
JUICIOS	-
INVERSIÓN MEDIANTE PROYECTOS PARA PRESTACIÓN DE SERVICIOS (PPS) Y SIMILARES	-
BIENES EN CONCESIONADOS O EN COMODATO	-
	-
Suma CUENTAS DE ORDEN CONTABLES	\$ -

## c) NOTAS DE GESTIÓN ADMINISTRATIVA

### 1. Introducción

Los Estados Financieros de los entes públicos, proveen de información financiera a los principales usuarios de la misma, al Congreso y a los ciudadanos.

El objetivo del presente documento es la revelación del contexto y de los aspectos económicos-financieros más relevantes que influyeron en las decisiones del período, y que deberán ser considerados en la elaboración de los estados financieros para la mayor comprensión de los mismos y sus particularidades.

De esta manera, se informa y explica la respuesta del gobierno a las condiciones relacionadas con la información financiera de cada período de gestión; además, de exponer aquellas políticas que podrían afectar la toma de decisiones en períodos posteriores.

### 2. Panorama Económico y Financiero

Se informará sobre las principales condiciones económico-financieras bajo las cuales el ente público estuvo operando; y las cuales influyeron en la toma de decisiones de la administración.



### **3. Actualización e Historia**

#### **a) Fecha de creación del ente**

La defensa de los Derechos Humanos en el Estado de Morelos, se inició en el año 1989, durante el gobierno del Lic. Antonio Riva Palacio López con la publicación del decreto gubernamental número 3597 para crear la Comisión de Derechos Humanos del Estado de Morelos.

#### **b) Principales cambios en su estructura:**

El 27 de Julio del año 1992, se Publicó la Ley con la que se creó la Comisión de Derechos Humanos del Estado de Morelos como un Organismo de Participación Ciudadana, en donde el presidente era designado por el Gobernador del Estado; posteriormente el 9 de febrero del año 2000, se publicó la Ley para crear la Comisión Estatal de Derechos Humanos de Morelos como un Organismo Público, en donde la designación de Presidente, sería hecha por los miembros del Consejo Consultivo de la Comisión, debiendo ser ratificada por las dos terceras partes del pleno del Congreso del Estado; para por último, mediante la Ley publicada en fecha 06 de Junio del año 2007, conservando la misma figura jurídica, la designación del presidente, ahora sería de manera directa por las dos terceras partes del pleno del Congreso del Estado, creándose también, la Visitaduría Itinerante y la limitación de cinco visitadores.

### **4. ORGANIZACIÓN Y OBJETO SOCIAL**

#### **a) Objeto Social**

La Comisión de Derechos Humanos del Estado de Morelos tiene como objetivo y razón de ser la observancia, promoción, estudio, divulgación y protección de los Derechos Humanos.

#### **b) Principal actividad**

La consolidación de una cultura de reconocimiento y respeto a los derechos humanos y fundamentales contenidos en el orden jurídico mexicano; en las garantías individuales y sociales establecidas en la Constitución Política de los Estados Unidos Mexicanos, así como de aquellos contenidos en instrumentos jurídicos internacionales que habiendo sido suscritos y ratificados por el Estado Mexicano son reconocidos y asegurados en los términos del artículo 2 de la Constitución Política del Estado Libre y Soberano de Morelos, así como la recepción de quejas y emisión de recomendaciones derivadas de las violaciones a los mencionados derechos.

#### **c) Ejercicio Fiscal**

La información que se presenta en este documento se refiere al ejercicio fiscal 2022.

#### **d) Régimen jurídico.**



## Comisión de Derechos Humanos del Estado de Morelos

- CONSTITUCIÓN POLITICA DE LOS ESTADOS UNIDOS MEXICANOS
- CONSTITUCIÓN POLITICA DEL ESTADO LIBRE Y SOBERANO DE MORELOS, QUE REFORMA LA DEL AÑO DE 1888
- LEY DE LA COMISIÓN DE DERECHOS HUMANOS DEL ESTADO DE MORELOS
- REGLAMENTO INTERNO DE LA COMISIÓN DE DERECHOS HUMANOS DEL ESTADO DE MORELOS
- ESTATUTO PARA EL COLEGIO DE VISITADORAS Y VISITADORES DE LA COMISIÓN DE DERECHOS HUMANOS DEL ESTADO DE MORELOS
- ESTATUTO PARA EL SERVICIO PROFESIONAL DE CARRERA DE LA COMISIÓN DE DERECHOS HUMANOS DEL ESTADO DE MORELOS
- REGLAMENTO INTERIOR DE INFORMACIÓN PÚBLICA Y PROTECCIÓN DE DATOS PERSONALES DE LA COMISIÓN DE DERECHOS HUMANOS DEL ESTADO DE MORELOS
- LINEAMIENTOS GENERALES PARA LA TRAMITACIÓN DE QUEJAS EN LAS VISITADURÍAS DE LA COMISIÓN DE DERECHOS HUMANOS DEL ESTADO DE MORELOS
- LINEAMIENTOS PARA LA ELABORACIÓN DE VERSIONES PÚBLICAS DE LOS EXPEDIENTES Y RESOLUCIONES DE LA COMISIÓN DE DERECHOS HUMANOS DEL ESTADO DE MORELOS
- MANUAL DE ORGANIZACIÓN Y PROCEDIMIENTO DE LA DIRECCIÓN DE QUEJAS Y ORIENTACIÓN DE LA COMISIÓN DE DERECHOS HUMANOS DEL ESTADO DE MORELOS
- LINEAMIENTOS PARA LA CELEBRACIÓN DE LAS SESIONES DEL CONSEJO CONSULTIVO DE LA COMISIÓN DE DERECHOS HUMANOS DEL ESTADO DE MORELOS
- LINEAMIENTOS PARA LA CELEBRACIÓN DE AUDIENCIAS DE CONCILIACIÓN DE LA CDHM.

### **ACUERDOS**

- ACUERDO POR EL QUE SE DESIGNA A LA SECRETARÍA EJECUTIVA DE LA COMISIÓN DE DERECHOS HUMANOS DEL ESTADO DE MORELOS PARA QUE RESGUARDE LAS DECLARACIONES DE SITUACIÓN PATRIMONIAL Y DE INTERESES, QUE LAS Y LOS SERVIDORES PÚBLICOS DE ESTE ORGANISMO EN CUMPLIMIENTO A SUS OBLIGACIONES EFECTÚEN
- ACUERDO POR EL QUE SE DA A CONOCER EL CAMBIO DE DOMICILIO DE LA COMISIÓN DE DERECHOS HUMANOS DEL ESTADO DE MORELOS
- ACUERDO POR EL QUE SE ESTABLECE Y SE DA A CONOCER EL LOGOTIPO E IMAGOTIPO DE IDENTIFICACIÓN DE LA COMISIÓN DE DERECHOS HUMANOS DEL ESTADO DE MORELOS
- ACUERDO DE DIAS INHABILES Y SUSPENSIÓN DE LABORES DE LA COMISIÓN DE DERECHOS HUMANOS DEL ESTADO DE MORELOS

### **OTRAS DISPOSICIONES APLICABLES A LA CDHM**



## Comisión de Derechos Humanos del Estado de Morelos

- LEY DE DISCIPLINA FINANCIERA DE LAS ENTIDADES FEDERATIVAS Y LOS MUNICIPIOS
- LEY DE PRESUPUESTO, CONTABILIDAD Y GASTO PÚBLICO DEL ESTADO DE MORELOS
- LEY DE FISCALIZACIÓN Y RENDICIÓN DE CUENTAS DEL ESTADO DE MORELOS
- LEY DE ATENCIÓN INTEGRAL PARA PERSONAS CON DISCAPACIDAD EN EL ESTADO DE MORELOS
- LEY DE IGUALDAD DE DERECHOS Y OPORTUNIDADES ENTRE HOMBRES Y MUJERES EN EL ESTADO DE MORELOS
- LEY DE LA DEFENSORÍA PÚBLICA DEL ESTADO DE MORELOS
- LEY PARA PREVENIR, ATENDER Y ERRADICAR LA DESAPARICIÓN FORZADA DE PERSONAS PARA EL ESTADO DE MORELOS
- LEY DE PROTECCIÓN A PERIODISTAS Y DEFENSORES DE DERECHOS HUMANOS DEL ESTADO DE MORELOS
- LEY DE PROTECCIÓN DE DATOS PERSONALES EN POSESIÓN DE SUJETOS OBLIGADOS DEL ESTADO DE MORELOS
- LEY DE RESPONSABILIDADES ADMINISTRATIVAS PARA EL ESTADO DE MORELOS
- LEY DE TRANSPARENCIA Y ACCESO A LA INFORMACIÓN PÚBLICA DEL ESTADO DE MORELOS
- LEY PARA PREVENIR Y ELIMINAR LA DISCRIMINACIÓN EN EL ESTADO DE MORELOS
- LEY PARA PREVENIR, ATENDER Y ERRADICAR LA DESAPARICIÓN FORZADA DE PERSONAS PARA EL ESTADO DE MORELOS
- LEY DE VÍCTIMAS DEL ESTADO DE MORELOS
- LEY GENERAL DE VÍCTIMAS
- LEY ESTATAL DE DOCUMENTACIÓN Y ARCHIVOS DE MORELOS
- LEY DEL INSTITUTO DE CRÉDITO PARA LOS TRABAJADORES AL SERVICIO DEL GOBIERNO DEL ESTADO DE MORELOS
- LEY ESTATAL DE RESPONSABILIDADES DE LOS SERVIDORES PÚBLICOS
- LEY GENERAL PARA PREVENIR, INVESTIGAR Y SANCIONAR LA TORTURA Y OTROS TRATOS O PENAS CRUELES, INHUMANOS O DEGRADANTES
- LEY GENERAL PARA PREVENIR, SANCIONAR Y ERRADICAR LOS DELITOS EN MATERIA DE TRATA DE PERSONAS Y PARA LA PROTECCIÓN Y ASISTENCIA A LAS VÍCTIMAS DE ESTOS DELITOS

### **e) CONSIDERACIONES FISCALES DEL ENTE:**

La Comisión de Derechos Humanos del Estado de Morelos se encuentra registrada ante la Secretaría de Hacienda y Crédito Público con el Registro Federal de Contribuyentes número CDH920722QPA

Su régimen fiscal es el de Personas Morales con Fines no Lucrativos.



# Comisión de Derechos Humanos del Estado de Morelos

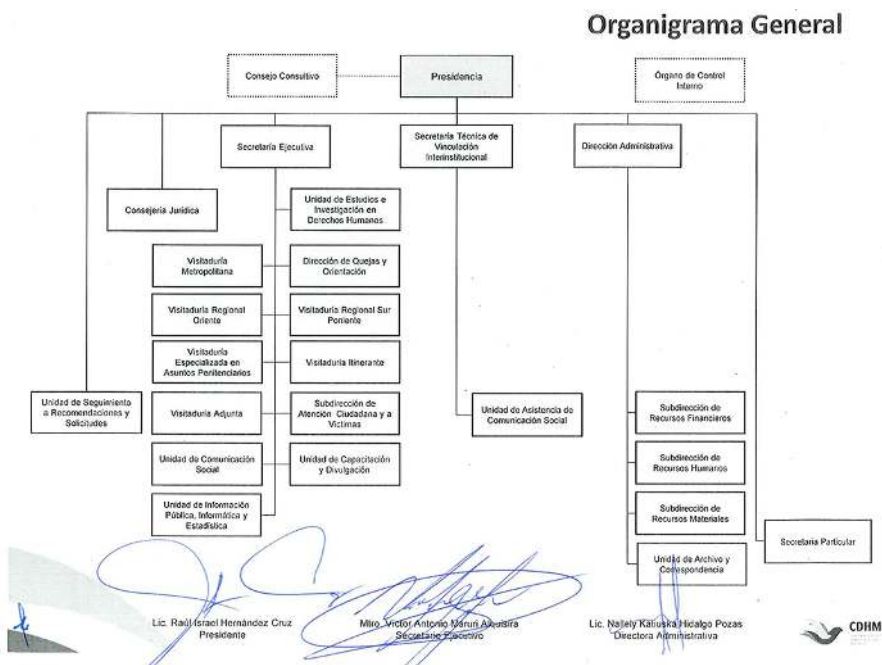
Su domicilio fiscal se encuentra ubicado en:

AV. San Diego # 1404, Colonia Delicias, C.P. 62330, Cuernavaca Morelos.

## Sus obligaciones fiscales son:

- Entero de retención de ISR por servicios profesionales, mensual.
- Declaración informativa anual de pagos y retenciones de servicios profesionales, Personas Morales, Impuesto Sobre la Renta.
- Entero de retenciones mensuales de ISR por sueldos y salarios
- Entero de retenciones mensuales de ISR por ingresos por arrendamiento
- Declaración informativa anual de retenciones de ISR por arrendamiento de inmuebles.
- Entero de retenciones mensuales de ISR por ingresos asimilados a salarios.

## f) Estructura organizacional básica:



## g) Fideicomisos, mandatos y análogos de los cuales es fideicomitente o fiduciario.

Referente a este apartado, en el periodo que se informa, este Órgano Garante de los Derechos Humanos no cuenta con Fideicomisos, mandatos ni análogos de los cuales pudiera ser fideicomitente o fiduciario.



### 5. BASES DE PREPARACIÓN DE LOS ESTADOS FINANCIEROS

- a) El ente ha observado la normatividad emitida por el CONAC y las disposiciones legales aplicables como son: los Postulados Básicos de Contabilidad Gubernamental, las Normas Contables Generales y Específicas y Metodología para los momentos contables de Ingresos y de Egresos, la Ley de Presupuesto, Contabilidad y Gasto Público del Estado de Morelos; contempla que la Secretaría de Hacienda del Estado establece la utilización del Clasificador por Objeto del Gasto, al que deberán apegarse las Dependencias y Entidades del Poder Ejecutivo del Estado en la Programación, Presupuestación.

La normatividad aplicada para el reconocimiento, valuación y revelación de los diferentes rubros de la información financiera, así como las bases de medición utilizadas para la elaboración de los estados financieros; por ejemplo: costo histórico, valor de realización, valor razonable, valor de recuperación o cualquier otro método empleado y los criterios de aplicación de los mismos.

#### **MARCO CONCEPTUAL DE CONTABILIDAD GUBERNAMENTAL (MCCG)**

El Marco Conceptual de Contabilidad Gubernamental (MCCG), es la base del Sistema de Contabilidad Gubernamental (SCG) para los entes públicos, constituyéndose en el referente teórico que define, delimita, interrelaciona e integra de forma lógico-deductiva sus objetivos y fundamentos. Además, establece los criterios necesarios para el desarrollo de normas, valuación, contabilización, obtención y presentación de información contable y presupuestaria, en forma clara, oportuna, confiable y comparable, para satisfacer las necesidades de los usuarios.

El presente MCCG se integra por los apartados siguientes:

- I. Características del Marco Conceptual de Contabilidad Gubernamental;
- II. Sistema de Contabilidad Gubernamental;
- III. Postulados Básicos de Contabilidad Gubernamental;
- IV. Necesidades de información financiera de los usuarios;
- V. Cualidades de la información financiera a producir;
- VI. Estados Presupuestarios, Financieros y Económicos a producir y sus objetivos;
- VII. Definición de la estructura básica y principales elementos de los estados financieros a elaborar.



### I. CARACTERÍSTICAS DEL MARCO CONCEPTUAL DE CONTABILIDAD GUBERNAMENTAL (MCCG)

#### A) OBJETIVOS

El MCCG tiene como propósitos:

- a) Establecer los atributos esenciales para desarrollar la normatividad contable gubernamental;
- b) Referenciar la aplicación del registro en las operaciones y transacciones susceptibles de ser valoradas y cuantificadas;
- c) Proporcionar los conceptos imprescindibles que rigen a la contabilidad gubernamental, identificando de manera precisa las bases que la sustentan;
- d) Armonizar la generación y presentación de la información financiera, misma que es necesaria para:
  - Rendir cuentas de forma veraz y oportuna;
  - Interpretar y evaluar el comportamiento de la gestión pública;
  - Sustentar la toma de decisiones; y
  - Apoyar en las tareas de fiscalización.

#### B) ÁMBITO DE APLICACIÓN

##### a) Legal

El MCCG es aplicable para todos los entes públicos que se desarrollan en un entorno jurídico que regula su naturaleza, objetivos y operación, desde su creación hasta su extinción. Este entorno les otorga facultades y establece límites para el desarrollo de sus funciones, por estar sujeto al principio de legalidad.

La contabilidad gubernamental en su valoración, registros e información resultante, y en cualquier aspecto relacionado con el sistema, debe ser congruente y mostrar que se han observado las disposiciones legales que le sean aplicables en toda transacción realizada por el ente público, exponiendo plenamente el efecto de dichas transacciones o modificaciones internas en su posición financiera y en los resultados. El SCG deberá permitir la presentación de la posición financiera y los resultados de operación en forma razonable.





## Comisión de Derechos Humanos del Estado de Morelos

En el artículo 1, párrafo segundo, de la Ley General de Contabilidad Gubernamental (Ley de Contabilidad), se definen los entes públicos a los que les es aplicable la misma.

### b) Institucional

La rendición de cuentas y la transparencia son dos componentes fundamentales para un gobierno, quien debe realizar las tareas necesarias para dar cuenta de sus acciones, mostrar su funcionamiento y someterse a la evaluación de los ciudadanos.

En el SCG se conjugan una diversidad de instituciones que interactúan entre sí para brindar certeza, seguridad y validez en el logro eficaz y eficiente de los objetivos para los que fueron creados, apegado a las estrategias de desarrollo, transparencia, legalidad y obtención de resultados.

Por tanto, como muestra de la interrelación institucional, se puede citar que contempla desde el emisor de la norma, el responsable del registro y quien presenta la información, hasta el revisor de la razonabilidad de ésta; representadas dichas funciones por las autoridades o servidores públicos involucrados.

El MCCG se sustenta en la Ley de Contabilidad, que otorga al CONAC la atribución de ser el órgano de coordinación para la armonización de la contabilidad gubernamental, teniendo por objeto la emisión de las normas contables y lineamientos para la generación de información financiera que aplicarán los entes públicos.

En la administración pública federal, la administración de las entidades federativas, municipios, demarcaciones territoriales del Distrito Federal y sus respectivas entidades paraestatales, será la unidad administrativa o instancia competente en materia de contabilidad gubernamental quien dará cumplimiento a la aplicación de la Ley de Contabilidad, de acuerdo a los ordenamientos legales correspondientes, adoptando e implementando las decisiones que tome el CONAC.

La supletoriedad al MCCG y la normatividad que de éste se derive, será:

- a) La Normatividad emitida por las unidades administrativas o instancias competentes en materia de Contabilidad Gubernamental;
- b) Las Normas Internacionales de Contabilidad para el Sector Público (NICSP) emitidas por la Junta de Normas Internacionales de Contabilidad del Sector Público (International Public Sector Accounting Standards Board, International Federation Accounting Committee);
- c) Las Normas de Información Financiera del Consejo Mexicano para la Investigación y Desarrollo de Normas de Información Financiera (CINIF).



Los entes públicos deberán informar, antes de su aplicación, al secretario técnico del CONAC, a efecto de que se analice, se proponga y, en su oportunidad, se emita la normatividad correspondiente.

### **II. SISTEMA DE CONTABILIDAD GUBERNAMENTAL**

#### **A) CONSIDERACIONES GENERALES**

El SCG estará conformado por el conjunto de registros, procedimientos, criterios e informes, estructurados sobre la base de principios técnicos comunes destinados a captar, valuar, registrar, clasificar, extinguir, informar e interpretar, las transacciones, transformaciones y eventos que, derivados de la actividad económica, modifican la situación económica, financiera y patrimonial del ente público.

La Contabilidad Gubernamental, como una aplicación especializada de la contabilidad, es la técnica que sustenta los sistemas de contabilidad gubernamental y se utiliza para el registro de las transacciones que llevan a cabo los entes públicos, expresados en términos monetarios, captando los diversos eventos económicos, identificables y cuantificables que afectan los bienes e inversiones, las obligaciones y pasivos así como el patrimonio; con el fin de generar información financiera que facilite la toma de decisiones y sea un apoyo confiable en la administración de los recursos públicos.

Así mismo, a partir de un marco constitucional y una base legal se crean, normas técnicas y prácticas administrativas que las singularizan, tales como las que regulan el proceso presupuestario o el sistema de control fiscal, y el propio tratamiento específico que sus transacciones reciben en las cuentas nacionales.

También forma parte a su vez de un macro sistema contable, que es el Sistema de Cuentas Nacionales o Sistema de Contabilidad Nacional. Este macro sistema contable consolida las operaciones económicas financieras que realizan todos los agentes económicos residentes de un país, en un periodo determinado y expone los resultados de las principales variables macroeconómicas.

En el SCG, existe una participación activa interinstitucional, entre otros de:

- a) El órgano de coordinación para la armonización de la Contabilidad Gubernamental, que es el CONAC;
- b) El Comité Consultivo, quien propondrá al secretario técnico la creación o modificación de normas contables y de emisión de información financiera, dando, además, opinión sobre las mismas, entre otras;
- c) Las unidades administrativas o instancias competentes en materia de contabilidad gubernamental de los entes públicos;



- d) Los entes públicos y sus representantes legales, responsables del registro, preparación, emisión y presentación de la información.

A través de la información financiera, estructurada en diferentes tipos de informes que cumplen con la normatividad y lineamientos, sustentada en el registro y conservación de la contabilidad en sistemas informáticos.

### **B) OBJETIVOS DEL SCG**

- a) Facilitar la toma de decisiones con información veraz, oportuna y confiable, tendientes a optimizar el manejo de los recursos;
- b) Emitir, integrar y/o consolidar los estados financieros, así como producir reportes de todas las operaciones de la Administración Pública;
- c) Permitir la adopción de políticas para el manejo eficiente del gasto, orientado al cumplimiento de los fines y objetivos del ente público;
- d) Registrar de manera automática, armónica, delimitada, específica y en tiempo real las operaciones contables y presupuestarias propiciando, con ello, el registro único, simultáneo y homogéneo;
- e) Atender requerimientos de información de los usuarios en general sobre las finanzas públicas;
- f) Facilitar el reconocimiento, registro, seguimiento, evaluación y fiscalización de las operaciones de ingresos, gastos, activos, pasivos y patrimoniales de los entes públicos, así como su extinción;
- g) Dar soporte técnico-documental a los registros financieros para su seguimiento, evaluación y fiscalización;
- h) Permitir una efectiva transparencia en la rendición de cuentas.

### **C) CARACTERÍSTICAS DEL SCG**

El contexto legal, técnico y conceptual, sobre el que se construye el SCG de los entes públicos, determina las características de diseño y operación, entre las que se destacan las siguientes:

- a) Ser único, uniforme e integrador;
- b) Integrar en forma automática la operación contable con el ejercicio presupuestario;
- c) Efectuar los registros considerando la base acumulativa (devengado) de las transacciones;



## Comisión de Derechos Humanos del Estado de Morelos

- d) Registrar de manera automática y, por única vez, en los momentos contables correspondientes;
- e) Efectuar la interrelación automática los clasificadores presupuestarios, la lista de cuentas y el catálogo de bienes;
- f) Efectuar en las cuentas contables, el registro de las etapas del presupuesto de los entes públicos, de acuerdo con lo siguiente:
  - En lo relativo al gasto, debe registrar los momentos contables: aprobado, modificado, comprometido, devengado, ejercido y pagado.
  - En lo relativo al ingreso, debe registrar los momentos contables: estimado, modificado, devengado y recaudado.
- g) Facilitar el registro y control de los inventarios de bienes muebles e inmuebles de los entes públicos;
- h) Generar, en tiempo real, estados financieros, de ejecución presupuestaria y otra información que coadyuve a la toma de decisiones, transparencia, programación con base en resultados, evaluación y rendición de cuentas;
- i) Estar estructurado de forma tal que permita su compatibilización con la información sobre producción física que generan las mismas áreas que originan la información contable y presupuestaria, permitiendo el establecimiento de relaciones de insumo-producto y la aplicación de indicadores de evaluación del desempeño y determinación de costos de la producción pública;
- j) Estar diseñado de forma tal que permita su procesamiento y generación de estados financieros mediante el uso de las tecnologías de la información;
- k) Respalda con la documentación original que compruebe y justifique los registros que se efectúen, el registro de las operaciones contables y presupuestarias.

### **c) POSTULADOS BASICOS**

#### **POSTULADOS BASICOS DE CONTABILIDAD GUBERNAMENTAL (PBCG)**

Son los elementos fundamentales que configuran el Sistema de Contabilidad Gubernamental (SCG), teniendo incidencia en la identificación, el análisis, la interpretación, la captación, el procesamiento y el reconocimiento de las transformaciones, transacciones y otros eventos que afectan el ente público.

Los postulados sustentan de manera técnica el registro de las operaciones, la elaboración y presentación de estados financieros; basados en su razonamiento,



eficiencia demostrada, respaldo en legislación especializada y aplicación de la Ley General de Contabilidad Gubernamental (Ley de Contabilidad), con la finalidad de uniformar los métodos, procedimientos y prácticas contables.

A continuación se presentan y explican los Postulados Básicos de Contabilidad Gubernamental:

### **1.- SUSTANCIA ECONÓMICA**

Es el reconocimiento contable de las transacciones, transformaciones internas y otros eventos, que afectan económicamente al ente público y delimitan la operación del Sistema de Contabilidad Gubernamental (SCG).

Explicación del postulado básico

El SCG estará estructurado de tal manera que permita la captación de la esencia económica en la delimitación y operación del ente público, apegándose a la normatividad emitida por el Consejo Nacional de Armonización Contable (CONAC).

Al reflejar la situación económica contable de las transacciones, se genera la información que proporciona los elementos necesarios para una adecuada toma de decisiones.

### **2.- ENTES PÚBLICOS**

Los poderes Ejecutivo, Legislativo y Judicial de la Federación y de las entidades federativas; los entes autónomos de la Federación y de las entidades federativas; los ayuntamientos de los municipios; los órganos político-administrativos de las demarcaciones territoriales del Distrito Federal; y las entidades de la administración pública paraestatal, ya sean federales, estatales o municipales.

Explicación del postulado básico

El ente público es establecido por un marco normativo específico, el cual determina sus objetivos, su ámbito de acción y sus limitaciones; con atribuciones para asumir derechos y contraer obligaciones.

### **3.- EXISTENCIA PERMANENTE**

La actividad del ente público se establece por tiempo indefinido, salvo disposición legal en la que se especifique lo contrario.

Explicación del postulado básico

El sistema contable del ente público se establece considerando que el periodo de vida del mismo es indefinido.



## **4.- REVELACIÓN SUFICIENTE**

Los estados y la información financiera deben mostrar amplia y claramente la situación financiera y los resultados del ente público.

Explicación del postulado básico

a) Como información financiera se considera la contable y presupuestaria y se presentará en estados financieros, reportes e informes acompañándose, en su caso, de las notas explicativas y de la información necesaria que sea representativa de la situación del ente público a una fecha establecida.

b) Los estados financieros y presupuestarios con sus notas forman una unidad inseparable, por tanto, deben presentarse conjuntamente en todos los casos para una adecuada evaluación cuantitativa cumpliendo con las características de objetividad, verificabilidad y representatividad.

## **5.- IMPORTANCIA RELATIVA**

La información debe mostrar los aspectos importantes de la entidad que fueron reconocidos contablemente.

Explicación del postulado básico

La información financiera tiene importancia relativa si existe el riesgo de que su omisión o presentación errónea afecte la percepción de los usuarios en relación con la rendición de cuentas, la fiscalización y la toma de decisiones.

## **6.- REGISTRO E INTEGRACIÓN PRESUPUESTARIA**

La información presupuestaria de los entes públicos se integra en la contabilidad en los mismos términos que se presentan en la ley de Ingresos y en el Decreto del Presupuesto Egresos, de acuerdo a la naturaleza económica que le corresponda.

El registro presupuestario del ingreso y del egreso en los entes públicos se debe reflejar en la contabilidad, considerando sus efectos patrimoniales y su vinculación con las etapas presupuestarias correspondientes.

Explicación del postulado básico

El Sistema de Contabilidad Gubernamental (SCG) debe considerar cuentas de orden, para el registro del ingreso y el egreso, a fin de proporcionar información presupuestaria que permita evaluar los resultados obtenidos respecto de los presupuestos autorizados;

El SCG debe identificar la vinculación entre las cuentas de orden y las de balance o resultados;



La contabilización de los presupuestos debe seguir la metodología y registros equilibrados o igualados, representando las etapas presupuestarias de las transacciones a través de cuentas de orden del ingreso y del egreso; así como su efecto en la posición financiera y en los resultados;

El SCG debe permitir identificar de forma individual y agregada el registro de las operaciones en las cuentas de orden, de balance y de resultados correspondientes; así como generar registros a diferentes niveles de agrupación;

La clasificación de los egresos presupuestarios será al menos la siguiente: administrativa, conforme al Decreto del Presupuesto de Egresos, que es la que permite identificar quién gasta; funcional y programática, que indica para qué se gasta; y económica y por objeto del gasto que identifica en qué se gasta.

La integración presupuestaria se realizará sumando la información presupuestaria de entes independientes para presentar un solo informe.

### **7.- CONSOLIDACIÓN DE LA INFORMACIÓN FINANCIERA**

Los estados financieros de los entes públicos deberán presentar de manera consolidada la situación financiera, los resultados de operación, el flujo de efectivo o los cambios en la situación financiera y las variaciones a la Hacienda Pública, como si se tratara de un solo ente público.

Explicación del postulado básico

Para los entes públicos la consolidación se lleva a cabo sumando aritméticamente la información patrimonial que se genera de la contabilidad del ente público, en los sistemas de registro que conforman el SCG, considerando los efectos de eliminación de aquellas operaciones que dupliquen su efecto.

Corresponde a la instancia normativa a nivel federal, entidades federativas o municipal, respectivamente, determinar la consolidación de las cuentas, así como de la información de los entes públicos y órganos sujetos a ésta, de acuerdo con los lineamientos que dicte el CONAC.

### **8.- DEVENGO CONTABLE**

Los registros contables de los entes públicos se llevarán con base acumulativa. El ingreso devengado, es el momento contable que se realiza cuando existe jurídicamente el derecho de cobro de impuestos, derechos, productos, aprovechamientos y otros ingresos por parte de los entes públicos. El gasto devengado, es el momento contable que refleja el reconocimiento de una obligación de pago a favor de terceros por la recepción de conformidad de bienes, servicios y obra



## Comisión de Derechos Humanos del Estado de Morelos

pública contratados; así como de las obligaciones que derivan de tratados, leyes, decretos, resoluciones y sentencias definitivas.

Explicación del postulado básico

Debe entenderse por realizado el ingreso derivado de contribuciones y participaciones cuando exista jurídicamente el derecho de cobro;

Los gastos se consideran devengados desde el momento que se formalizan las transacciones, mediante la recepción de los servicios o bienes a satisfacción, independientemente de la fecha de pago.

Periodo Contable

La vida del ente público se divide en períodos uniformes de un año calendario, para efectos de conocer en forma periódica la situación financiera a través del registro de sus operaciones y rendición de cuentas;

En lo que se refiere a la contabilidad gubernamental, el periodo relativo es de un año calendario, que comprende a partir del 1 de enero hasta el 31 de diciembre, y está directamente relacionado con la ejecución de la Ley de Ingresos y el ejercicio del presupuesto de egresos;

La necesidad de conocer los resultados de las operaciones y la situación financiera del ente público, hace indispensable dividir la vida continua del mismo en períodos uniformes permitiendo su comparabilidad;

En caso de que algún ente público inicie sus operaciones en el transcurso del año, el primer ejercicio contable abarcará a partir del inicio de éstas y hasta el 31 de diciembre; tratándose de entes públicos que dejen de existir durante el ejercicio, concluirán sus operaciones en esa fecha, e incluirán los resultados obtenidos en la cuenta pública anual correspondiente e) Para efectos de evaluación y seguimiento de la gestión financiera, así como de la emisión de estados financieros para fines específicos se podrán presentar informes contables por períodos distintos, sin que esto signifique la ejecución de un cierre.

### **9.- VALUACIÓN**

Todos los eventos que afecten económicamente al ente público deben ser cuantificados en términos monetarios y se registrarán al costo histórico o al valor económico más objetivo registrándose en moneda nacional.

Explicación del Postulado Básico

El costo histórico de las operaciones corresponde al monto erogado para su adquisición conforme a la documentación contable original justificativa y





comprobatoria, o bien a su valor estimado o de avalúo en caso de ser producto de una donación, expropiación, adjudicación o dación en pago;

La información reflejada en los estados financieros deberá ser revaluada aplicando los métodos y lineamientos que para tal efecto emita el CONAC.

### **10.- DUALIDAD ECONÓMICA**

El ente público debe reconocer en la contabilidad, la representación de las transacciones y algún otro evento que afecte su situación financiera, su composición por los recursos asignados para el logro de sus fines y por sus fuentes, conforme a los derechos y obligaciones.

Explicación del Postulado Básico

Los activos representan recursos que fueron asignados y capitalizados por el ente público, en tanto que los pasivos y el patrimonio representan los financiamientos y los activos netos, respectivamente;

Las fuentes de los recursos están reconocidas dentro de los conceptos de la Ley de Ingresos.

### **11.- CONSISTENCIA**

Ante la existencia de operaciones similares en un ente público, debe corresponder un mismo tratamiento contable, el cual debe permanecer a través del tiempo, en tanto no cambie la esencia económica de las operaciones.

Explicación del postulado básico

Las políticas, métodos de cuantificación, procedimientos contables y ordenamientos normativos, deberán ser acordes para cumplir con lo dispuesto en la Ley de Contabilidad, con la finalidad de reflejar de una mejor forma, la sustancia económica de las operaciones realizadas por el ente público, debiendo aplicarse de manera uniforme a lo largo del tiempo;

Cuando por la emisión de una nueva norma, cambie el procedimiento de cuantificación, las políticas contables, los procedimientos de registro y la presentación de la información financiera que afecte la comparabilidad de la información, se deberá revelar claramente en los estados financieros el motivo, justificación y efecto;

Los estados financieros correspondientes a cada ejercicio seguirán los mismos criterios y métodos de valuación utilizados en ejercicios precedentes, salvo cambios en el modelo contable de aplicación general;



La observancia de este postulado no imposibilita el cambio en la aplicación de reglas, lineamientos, métodos de cuantificación y procedimientos contables; sólo se exige, que cuando se efectúe una modificación que afecte la comparabilidad de la información, se deberá revelar claramente en los estados financieros: su motivo, justificación y efecto, con el fin de fortalecer la utilidad de la información. También, obliga al ente público a mostrar su situación financiera y resultados aplicando bases técnicas y jurídicas consistentes, que permitan la comparación con ella misma sobre la información de otros períodos y conocer su posición relativa con otros entes económicos similares.

Normatividad supletoria. Normas de Información Financiera.

### 6. POLÍTICAS DE CONTABILIDAD SIGNIFICATIVAS

Se informa:

- a) **Actualización:** se informará del método utilizado para la actualización del valor de los activos, pasivos y Hacienda Pública/Patrimonio y las razones de dicha elección. Así como informar de la desconexión o reconexión inflacionaria.
- b) **Informar sobre la realización de operaciones** en el extranjero y de sus efectos en la información financiera gubernamental.
- c) **Método de valuación** de la inversión en acciones de Compañías subsidiarias no consolidadas y asociadas.

El Ente no cuenta con inversiones Compañías subsidiarias no consolidadas y asociadas

- d) **Sistema y método de valuación** de inventarios y costo de lo vendido.

El Ente no cuenta con un almacén ya que su principal actividad son las obras de infraestructura hídrica.

- e) **Beneficios a empleados:** revelar el cálculo de la reserva actuarial, valor presente de los ingresos esperados comparado con el valor presente de la estimación de gastos tanto de los beneficiarios actuales como futuros.

No se han realizado cálculos actuariales.

- f) **Provisiones:** objetivo de su creación, monto y plazo.

Las provisiones son pasivos en los que su cuantía o vencimiento son inciertos.

Debe reconocerse una provisión solo cuando:

Exista una obligación presente (legal o asumida) resultante de un evento pasado a cargo de la entidad.



## Comisión de Derechos Humanos del Estado de Morelos

Es probable que se presente la salida de recursos económicos como medio para liquidar dicha obligación.

La obligación pueda ser estimada razonablemente.

De no cumplirse las tres condiciones antes mencionadas, no debe reconocerse la provisión.

Provisiones – Reglas de valuación

Las provisiones deben ser objeto de revisión en cada fecha del balance general y ajustado, en su caso, para reflejar la mejor estimación existente en ese momento.

La provisión debe ser revertida si ya no es probable que se requiera la salida de recursos económicos para liquidar la obligación.

- g) **Reservas:** objetivo de su creación, monto y plazo.
- h) **Cambios en políticas contables** y corrección de errores junto con la revelación de los efectos que se tendrá en la información financiera del ente público, ya sea retrospectivos o prospectivos.

No se han dado.

- i) **Reclasificaciones:** se deben revelar todos aquellos movimientos entre cuentas por efectos de cambios en los tipos de operaciones.
- j) **Depuración y cancelación de saldos.**

### 7. POSICIÓN EN MONEDA EXTRANJERA Y PROTECCIÓN POR RIESGO CAMBIARIO

RESPECTO A:

- a) Activos en moneda extranjera.
- b) Pasivos en moneda extranjera.
- c) Posición en moneda extranjera.
- d) Tipo de cambio.
- e) Equivalente en moneda nacional

### 8. REPORTE ANALÍTICO DEL ACTIVO

- a) **La vida útil y porcentajes de depreciación**, deterioro o amortización utilizados en los diferentes tipos de activos se realizan consistentemente, no hay variación los métodos utilizados.
- b) **No se realizaron cambios** en el porcentaje de depreciación o valor residual de los activos.



## Comisión de Derechos Humanos del Estado de Morelos

- c) **No se realizaron gastos financieros** ni de investigación y desarrollo por lo que no hubo capitalización.
- d) **No se han tenido riesgos por tipo de cambio** o interés de las inversiones financieras
- e) **En este año no se construyeron bienes por la entidad** por lo que no hubo activaciones.
- f) **No existen otras circunstancias de carácter significativo** que afecten el activo, tales como bienes en garantía, señalados en embargos, litigios, títulos de inversiones entregados en garantías, baja significativa del valor de inversiones financieras, etc.
- g) **No se realizaron desmantelamiento de activos** por lo que no existen implicaciones y efectos contables
- h) **Administración de activos;** planeación con el objetivo de que el ente los utilice de manera más efectiva

- No hubo inversiones en valores

- No hubo patrimonio de organismos.

- No hubo inversiones en empresas de participación mayoritaria.

- No hubo inversiones en empresas de participación minoritaria.

### 9. FIDEICOMISOS, MANDATOS Y ANÁLOGOS

Al cierre del ejercicio no se cuenta con fideicomisos.

### 10. REPORTE DE LA RECAUDACIÓN

- a) Análisis del comportamiento de la recaudación correspondiente al ente público o cualquier tipo de ingreso, de forma separada los ingresos locales de los federales.
- b) Proyección de la recaudación e ingresos en el mediano plazo.

#### COMISIÓN DE DERECHOS HUMANOS DEL ESTADO DE MORELOS

##### REPORTE DE LA RECAUDACIÓN

AL 31 DE MARZO DE 2022

<i>CRI</i>	CONCEPTO	IMPORTES TOTALES
	PRODUCTOS	5,881.55
	OTROS INGRESOS Y BENEFICIOS	2,133.00
	TRANSFERENCIAS Y ASIGNACIONES	3,221,842.00
	TOTAL	3,229,857.00



### **11. INFORMACIÓN SOBRE LA DEUDA Y EL REPORTE ANALÍTICO DE LA DEUDA**

Se informa lo siguiente:

- a) No se contrató deuda en el periodo por lo que no se presentan indicadores: deuda respecto al PIB y deuda respecto a la recaudación tomando, como mínimo, un período igual o menor a 5 años.
- b) Al no tener deuda contratada por tipo de valor gubernamental o instrumento financiero no se muestran intereses, comisiones, tasa, perfil de vencimiento y otros gastos de la deuda.

### **12. CALIFICACIONES OTORGADAS**

No se realizaron calificaciones crediticias durante el periodo que se presenta.

### **13. PROCESOS DE MEJORA**

### **14. INFORMACIÓN POR SEGMENTOS**

La información financiera no se presenta de manera segmentada debido a que la diversidad de las actividades y operaciones que se realizan en la Comisión no lo ameritan.

### **15. EVENTOS POSTERIORES AL CIERRE**

Al momento de presentar esta información no han sucedido eventos posteriores a la fecha de cierre y que pudiera tener un efecto en los estados financieros que afecten económicamente.

### **16. PARTES RELACIONADAS**

No existen partes relacionadas que pudieran ejercer influencia significativa sobre la toma de decisiones financieras y operativas en la Comisión.

### **17. RESPONSABILIDAD SOBRE LA PRESENTACIÓN RAZONABLE DE LA INFORMACIÓN CONTABLE**

*“Bajo protesta de decir verdad declaramos que los Estados Financieros y sus notas, son razonablemente correctos y son responsabilidad del emisor.*”



**COMISIÓN DE DERECHOS HUMANOS DEL ESTADO DE MORELOS**  
**Conciliación entre los Ingresos Presupuestarios y Contables**  
**Del 1 de enero al 31 de marzo de 2022**  
**(Cifras en Pesos)**



**MORELOS**


<b>1. Total de Ingresos Presupuestarios</b>	<b>3,229,857</b>
<b>2. Más Ingresos Contables No Presupuestarios</b>	<b>-</b>
2.1 Ingresos Financieros	-
2.2 Incremento por Variación de Inventarios	-
2.3 Disminución del Exceso de Estimaciones por Pérdida o Deterioro u Obsolescencia	-
2.4 Disminución del Exceso de Provisiones	-
2.5 Otros Ingresos y Beneficios Varios	-
2.6 Otros Ingresos Contables No Presupuestarios	-
<b>3. Menos Ingresos Presupuestarios No Contables</b>	<b>-</b>
3.1 Aprovechamientos Patrimoniales	-
3.2 Ingresos Derivados de Financiamientos	-
3.3 Otros Ingresos Presupuestarios No Contables	-
<b>4. Total de Ingresos Contables</b>	<b>3,229,857</b>



COMISIÓN DE DERECHOS HUMANOS DEL ESTADO DE MORELOS  
Conciliación entre los Egresos Presupuestarios y los Gastos Contables  
Del 1 de enero al 31 de marzo de 2022  
(Cifras en Pesos)



<b>1. Total de Egresos Presupuestarios</b>	<b>3,051,749</b>
<b>2. Menos Egresos Presupuestarios No Contables</b>	<b>-</b>
2.1 Materias Primas y Materiales de Producción y Comercialización	-
2.2 Materiales y Suministros	-
2.3 Mobiliario y Equipo de Administración	-
2.4 Mobiliario y Equipo Educativo y Recreativo	-
2.5 Equipo e Instrumental Médico y de Laboratorio	-
2.6 Vehículos y Equipo de Transporte	-
2.7 Equipo de Defensa y Seguridad	-
2.8 Maquinaria, Otros Equipos y Herramientas	-
2.9 Activos Biológicos	-
2.10 Bienes Inmuebles	-
2.11 Activos Intangibles	-
2.12 Obra Pública en Bienes de Dominio Público	-
2.13 Obra Pública en Bienes Propios	-
2.14 Acciones y Participaciones de Capital	-
2.15 Compra de Títulos y Valores	-
2.16 Concesión de Préstamos	-
2.17 Inversiones en Fideicomisos, Mandatos y Otros Análogos	-
2.18 Provisiones para Contingencias y Otras Erogaciones Especiales	-
2.19 Amortización de la Deuda Pública	-
2.20 Adeudos de Ejercicios Fiscales Anteriores (ADEFAS)	-
2.21 Otros Egresos Presupuestarios No Contables	-
<b>3. Más Gastos Contables No Presupuestarios</b>	<b>27,447</b>
3.1 Estimaciones, Depreciaciones, Deterioros, Obsolescencia y Amortizaciones	27,447
3.2 Provisiones	-
3.3 Disminución de Inventarios	-
3.4 Aumento por Insuficiencia de Estimaciones por Pérdida o Deterioro u Obsolescencia	-
3.5 Aumento por Insuficiencia de Provisiones	-
3.6 Otros Gastos	-
3.7 Otros Gastos Contables No Presupuestarios	-
<b>4. Total de Gastos Contables</b>	<b>3,079,196</b>



**CDHEM**

# Información Presupuestaria

CUENTA PÚBLICA  
COMISIÓN DE DERECHOS HUMANOS DEL ESTADO DE MORELOS  
ENERO - MARZO

| 2022







## COMISIÓN DE DERECHOS HUMANOS DEL ESTADO DE MORELOS

Balance Presupuestario - LDF  
Del 1 de enero al 31 de marzo de 2022

(Cifras en Pesos)



MORELOS

Concepto	Estimado / Aprobado	Devengado	Recaudado / Pagado
<b>A. Ingresos Totales (A = A1 + A2 + A3)</b>	<b>15,803,000</b>	<b>3,229,857</b>	<b>3,229,857</b>
<i>A1. Ingresos de Libre Disposición</i>	<i>15,803,000</i>	<i>3,229,857</i>	<i>3,229,857</i>
<i>A2. Transferencias Federales Etiquetadas</i>	-	-	-
<i>A3. Financiamiento Neto</i>	-	-	-
<b>B. Egresos Presupuestarios (B = B1 + B2)</b>	<b>15,803,000</b>	<b>3,051,749</b>	<b>3,051,749</b>
<i>B1. Gasto No Etiquetado (sin incluir Amortización de la Deuda Pública)</i>	<i>15,803,000</i>	<i>3,051,749</i>	<i>3,051,749</i>
<i>B2. Gasto Etiquetado (sin incluir Amortización de la Deuda Pública)</i>	-	-	-
<b>C. Remanentes del Ejercicio Anterior (C = C1 + C2)</b>	-	-	-
<i>C1. Remanentes de Ingresos de Libre Disposición aplicados en el periodo</i>	-	-	-
<i>C2. Remanentes de Transferencias Federales Etiquetadas aplicados en el periodo</i>	-	-	-
<b>I. Balance Presupuestario (I = A - B + C)</b>	-	<b>178,108</b>	<b>178,108</b>
<b>II. Balance Presupuestario sin Financiamiento Neto (II = I - A3)</b>	-	<b>178,108</b>	<b>178,108</b>
<b>III. Balance Presupuestario sin Financiamiento Neto y sin Remanentes del Ejercicio Anterior (III = II - C)</b>	-	<b>178,108</b>	<b>178,108</b>

Concepto	Aprobado	Devengado	Pagado
<b>E. Intereses, Comisiones y Gastos de la Deuda (E = E1 + E2)</b>	-	-	-
<i>E1. Intereses, Comisiones y Gastos de la Deuda con Gasto No Etiquetado</i>	-	-	-
<i>E2. Intereses, Comisiones y Gastos de la Deuda con Gasto Etiquetado</i>	-	-	-
<b>IV. Balance Primario (IV = III + E)</b>	-	<b>178,108</b>	<b>178,108</b>

Concepto	Estimado / Aprobado	Devengado	Recaudado / Pagado
<b>F. Financiamiento (F = F1 + F2)</b>	-	-	-
<i>F1. Financiamiento con Fuente de Pago de Ingresos de Libre Disposición</i>	-	-	-
<i>F2. Financiamiento con Fuente de Pago de Transferencias Federales Etiquetadas</i>	-	-	-
<b>G. Amortización de la Deuda (G = G1 + G2)</b>	-	-	-
<i>G1. Amortización de la Deuda Pública con Gasto No Etiquetado</i>	-	-	-
<i>G2. Amortización de la Deuda Pública con Gasto Etiquetado</i>	-	-	-
<b>A3. Financiamiento Neto (A3 = F - G)</b>	-	-	-

Concepto	Estimado / Aprobado	Devengado	Recaudado / Pagado
<b>A1. Ingresos de Libre Disposición</b>	<b>15,803,000</b>	<b>3,229,857</b>	<b>3,229,857</b>
<i>A3.1 Financiamiento Neto con Fuente de Pago de Ingresos de Libre Disposición (A3.1 = F1 - G1)</i>	-	-	-
<i>F1. Financiamiento con Fuente de Pago de Ingresos de Libre Disposición</i>	-	-	-
<i>G1. Amortización de la Deuda Pública con Gasto No Etiquetado</i>	-	-	-
<b>B1. Gasto No Etiquetado (sin incluir Amortización de la Deuda Pública)</b>	<b>15,803,000</b>	<b>3,051,749</b>	<b>3,051,749</b>
<i>C1. Remanentes de Ingresos de Libre Disposición aplicados en el periodo</i>	-	-	-
<b>V. Balance Presupuestario de Recursos Disponibles (V = A1 + A3.1 - B1 + C1)</b>	-	<b>178,108</b>	<b>178,108</b>
<b>VI. Balance Presupuestario de Recursos Disponibles sin Financiamiento Neto (VI = V - A3.1)</b>	-	<b>178,108</b>	<b>178,108</b>

Concepto	Estimado / Aprobado	Devengado	Recaudado / Pagado
<b>A2. Transferencias Federales Etiquetadas</b>	-	-	-
<i>A3.2 Financiamiento Neto con Fuente de Pago de Transferencias Federales Etiquetadas (A3.2 = F2 - G2)</i>	-	-	-
<i>F2. Financiamiento con Fuente de Pago de Transferencias Federales Etiquetadas</i>	-	-	-
<i>G2. Amortización de la Deuda Pública con Gasto Etiquetado</i>	-	-	-
<b>B2. Gasto Etiquetado (sin incluir Amortización de la Deuda Pública)</b>	-	-	-
<i>C2. Remanentes de Transferencias Federales Etiquetadas aplicados en el periodo</i>	-	-	-
<b>VII. Balance Presupuestario de Recursos Etiquetados (VII = A2 + A3.2 - B2 + C2)</b>	-	-	-
<b>VIII. Balance Presupuestario de Recursos Etiquetados sin Financiamiento Neto (VIII = VII - A3.2)</b>	-	-	-



**COMISIÓN DE DERECHOS HUMANOS DEL ESTADO DE MORELOS**  
 Estado Analítico de Ingresos  
 Del 1 de enero al 31 de marzo de 2022  
 (Cifras en Pesos)



**MORELOS**

Rubro de Ingresos	Ingreso					Diferencia (6 = 5 - 1)
	Estimado	Ampliaciones y Reducciones	Modificado	Devengado	Recaudado	
	(1)	(2)	(3= 1 + 2)	(4)	(5)	
Impuestos	-	-	-	-	-	-
Cuotas y Aportaciones de Seguridad Social	-	-	-	-	-	-
Contribuciones de Mejoras	-	-	-	-	-	-
Derechos	-	-	-	-	-	-
Productos	-	5,882	5,882	5,882	5,882	5,882
Aprovechamientos	-	-	-	-	-	-
Ingresos por Venta de Bienes, Prestación de Servicios y Otros Ingresos	-	2,133	2,133	2,133	2,133	2,133
Participaciones, Aportaciones, Convenios, Incentivos Derivados de la Colaboración Fiscal y Fondos Distintos de Aportaciones	-	-	-	-	-	-
Transferencias, Asignaciones, Subsidios y Subvenciones, y Pensiones y Jubilaciones	15,803,000	-	15,803,000	3,221,842	3,221,842	(12,581,158)
Ingresos Derivados de Financiamientos	-	-	-	-	-	-
<b>Total</b>	<b>15,803,000</b>	<b>8,015</b>	<b>15,811,015</b>	<b>3,229,857</b>	<b>3,229,857</b>	<b>(12,573,143)</b>
				<b>Ingresos excedentes</b>		

Estado Analítico de Ingresos Por Fuente de Financiamiento	Ingreso					Diferencia (6 = 5 - 1)
	Estimado	Ampliaciones y Reducciones	Modificado	Devengado	Recaudado	
	(1)	(2)	(3= 1 + 2)	(4)	(5)	
<b>Ingresos del Poder Ejecutivo Federal o Estatal y de los Municipios</b>	-	-	-	-	-	-
Impuestos	-	-	-	-	-	-
Cuotas y Aportaciones de Seguridad Social	-	-	-	-	-	-
Contribuciones de Mejoras	-	-	-	-	-	-
Derechos	-	-	-	-	-	-
Productos <sup>1</sup>	-	-	-	-	-	-
Aprovechamientos <sup>2</sup>	-	-	-	-	-	-
Participaciones, Aportaciones, Convenios, Incentivos Derivados de la Colaboración Fiscal y Fondos Distintos de Aportaciones	-	-	-	-	-	-
Transferencias, Asignaciones, Subsidios y Subvenciones, y Pensiones y Jubilaciones	-	-	-	-	-	-
<b>Ingresos de los Entes Públicos de los Poderes Legislativo y Judicial, de los Órganos Autónomos y del Sector Paraestatal o Paramunicipal, así como de las Empresas Productivas del Estado</b>	<b>15,803,000</b>	<b>8,015</b>	<b>15,811,015</b>	<b>3,229,857</b>	<b>3,229,857</b>	<b>(12,573,143)</b>
Cuotas y Aportaciones de Seguridad Social	-	-	-	-	-	-
Productos <sup>1</sup>	-	5,882	5,882	5,882	5,882	5,882
Ingresos por Venta de Bienes, Prestación de Servicios y Otros Ingresos <sup>3</sup>	-	2,133	2,133	2,133	2,133	2,133
Transferencias, Asignaciones, Subsidios y Subvenciones, y Pensiones y Jubilaciones	15,803,000	-	15,803,000	3,221,842	3,221,842	(12,581,158)
<b>Ingresos Derivados de Financiamientos</b>	-	-	-	-	-	-
Ingresos Derivados de Financiamientos	-	-	-	-	-	-
<b>Total</b>	<b>15,803,000</b>	<b>8,015</b>	<b>15,811,015</b>	<b>3,229,857</b>	<b>3,229,857</b>	<b>(12,573,143)</b>
				<b>Ingresos excedentes</b>		

<sup>1</sup> Incluye intereses que generan las cuentas bancarias de los entes públicos en productos.

<sup>2</sup> Incluye donativos en efectivo del Poder Ejecutivo, entre otros aprovechamientos.

<sup>3</sup> Se refiere a los ingresos propios obtenidos por los Poderes Legislativo y Judicial, los Órganos Autónomos y las entidades de la administración pública paraestatal y paramunicipal, por sus actividades diversas no inherentes a su operación que generan recursos y que no sean ingresos por venta de bienes o prestación de servicios, tales como donativos en efectivo, entre otros.



COMISIÓN DE DERECHOS HUMANOS DEL ESTADO DE MORELOS  
Estado Analítico de Ingresos Detallado - LDF  
Del 1 de enero al 31 de marzo de 2022  
(Cifras en Pesos)



Concepto	Ingreso					Diferencia
	Estimado	Ampliaciones/ (Reducciones)	Modificado	Devengado	Recaudado	
<b>Ingresos de Libre Disposición</b>						
<i>Impuestos</i>	-	-	-	-	-	-
<i>Cuotas y Aportaciones de Seguridad Social</i>	-	-	-	-	-	-
<i>Contribuciones de Mejoras</i>	-	-	-	-	-	-
<i>Derechos</i>	-	-	-	-	-	-
<i>Productos</i>	-	5,882	5,882	5,882	5,882	5,882
<i>Aprovechamientos</i>	-	-	-	-	-	-
<i>Ingresos por Venta de Bienes y Prestación de Servicios</i>	-	2,133	2,133	2,133	2,133	2,133
<i>Participaciones</i>	-	-	-	-	-	-
Fondo General de Participaciones	-	-	-	-	-	-
Fondo de Fomento Municipal	-	-	-	-	-	-
Fondo de Fiscalización y Recaudación	-	-	-	-	-	-
Fondo de Compensación	-	-	-	-	-	-
Fondo de Extracción de Hidrocarburos	-	-	-	-	-	-
Impuesto Especial Sobre Producción y Servicios	-	-	-	-	-	-
0.136% de la Recaudación Federal Participable	-	-	-	-	-	-
3.17% Sobre Extracción de Petróleo	-	-	-	-	-	-
Gasolinas y Diésel	-	-	-	-	-	-
Fondo del Impuesto Sobre la Renta	-	-	-	-	-	-
Fondo de Estabilización de los Ingresos de las Ent. Fed.	-	-	-	-	-	-
<i>Incentivos Derivados de la Colaboración Fiscal</i>	-	-	-	-	-	-
Tenencia o Uso de Vehículos	-	-	-	-	-	-
Fondo de Compensación ISAN	-	-	-	-	-	-
Impuesto Sobre Automóviles Nuevos	-	-	-	-	-	-
Fondo de Compensación de Repecos-Intermedios	-	-	-	-	-	-
Otros Incentivos Económicos	-	-	-	-	-	-
<i>Transferencias y Asignaciones</i>	15,803,000	-	15,803,000	3,221,842	3,221,842	(12,581,158)
<i>Convenios</i>	-	-	-	-	-	-
Otros Convenios y Subsidios	-	-	-	-	-	-
<i>Otros Ingresos de Libre Disposición</i>	-	-	-	-	-	-
Participaciones en Ingresos Locales	-	-	-	-	-	-
Otros Ingresos de Libre Disposición	-	-	-	-	-	-
<b>Total de Ingresos de Libre Disposición</b>	<b>15,803,000</b>	<b>8,015</b>	<b>15,811,015</b>	<b>3,229,857</b>	<b>3,229,857</b>	<b>(12,573,143)</b>
<b>Ingresos Excedentes de Ingresos de Libre Disposición</b>						
<b>Transferencias Federales Etiquetadas</b>						
<i>Aportaciones</i>	-	-	-	-	-	-
Fondo de Aport. para la Nómina Educativa y Gto. Op.	-	-	-	-	-	-
Fondo de Aportaciones para los Servicios de Salud	-	-	-	-	-	-
Fondo de Aportaciones para la Infraestructura Social	-	-	-	-	-	-
Fondo de Aport. para el Fortalecimiento de los Municipios y de las Demarcaciones Territoriales del Distrito Federal	-	-	-	-	-	-
Fondo de Aportaciones Múltiples	-	-	-	-	-	-
Fondo de Aport. para la Educación Tec. y de Adultos	-	-	-	-	-	-
Fondo de Aportaciones para la Seguridad Pública de los Estados y del Distrito Federal	-	-	-	-	-	-
Fondo de Aportaciones para el Fortalecimiento de las Entidades Federativas	-	-	-	-	-	-
<i>Convenios</i>	-	-	-	-	-	-
Convenios de Protección Social en Salud	-	-	-	-	-	-
Convenios de Descentralización	-	-	-	-	-	-
Convenios de Reasignación	-	-	-	-	-	-
Otros Convenios y Subsidios	-	-	-	-	-	-
<i>Fondos Distintos de Aportaciones</i>	-	-	-	-	-	-
Fondo para Entidades Federativas y Municipios Productores de Hidrocarburos	-	-	-	-	-	-
Fondo Minero	-	-	-	-	-	-
<i>Transferencias, Asignaciones, Subsidios y Subvenciones, y Pensiones y Jubilaciones</i>	-	-	-	-	-	-
<i>Otras Transferencias Federales Etiquetadas</i>	-	-	-	-	-	-
<b>Total de Transferencias Federales Etiquetadas</b>	<b>-</b>	<b>-</b>	<b>-</b>	<b>-</b>	<b>-</b>	<b>-</b>
<b>Ingresos Derivados de Financiamientos</b>						
<i>Ingresos Derivados de Financiamientos</i>	-	-	-	-	-	-
<b>Total de Ingresos</b>	<b>15,803,000</b>	<b>8,015</b>	<b>15,811,015</b>	<b>3,229,857</b>	<b>3,229,857</b>	<b>(12,573,143)</b>
<b>Datos Informativos</b>						
1. Ingresos Derivados de Financiamientos con Fuente de Pago de Ingresos de Libre Disposición	-	-	-	-	-	-
2. Ingresos Derivados de Financiamientos con Fuente de Pago de Transferencias Federales Etiquetadas	-	-	-	-	-	-
3. Ingresos Derivados de Financiamientos	-	-	-	-	-	-



**COMISIÓN DE DERECHOS HUMANOS DEL ESTADO DE MORELOS**  
**Estado Analítico del Ejercicio del Presupuesto de Egresos**  
**Clasificación por Objeto del Gasto (Capítulo y Concepto)**  
**Del 1 de enero al 31 de marzo de 2022**  
**(Cifras en Pesos)**



Concepto	Egresos					Subejercicio
	Aprobado	Ampliaciones/ (Reducciones)	Modificado	Devengado	Pagado	
	1	2	3 = (1 + 2)	4	5	
<b>Servicios Personales</b>	<b>11,453,304</b>	-	<b>11,453,304</b>	<b>2,073,452</b>	<b>2,073,452</b>	<b>9,379,852</b>
Remuneraciones al Personal de Carácter Permanente	4,099,107	-	4,099,107	1,032,873	1,032,873	3,066,234
Remuneraciones al Personal de Carácter Transitorio	-	-	-	-	-	-
Remuneraciones Adicionales y Especiales	6,017,523	-	6,017,523	846,788	846,788	5,170,735
Seguridad Social	994,130	-	994,130	126,091	126,091	868,039
Otras Prestaciones Sociales y Económicas	342,544	-	342,544	67,700	67,700	274,844
Previsiones	-	-	-	-	-	-
Pago de Estímulos a Servidores Públicos	-	-	-	-	-	-
<b>Materiales y Suministros</b>	<b>390,482</b>	<b>(1,944)</b>	<b>388,538</b>	<b>137,668</b>	<b>137,668</b>	<b>250,870</b>
Materiales de Admón., Emisión de Doctos. y Artículos Oficiales	120,400	(199)	120,201	26,017	26,017	94,184
Alimentos y Utensilios	66,250	-	66,250	33,712	33,712	32,538
Materias Primas y Materiales de Producción y Comercialización	-	-	-	-	-	-
Materiales y Artículos de Construcción y de Reparación	13,200	199	13,399	199	199	13,200
Productos Químicos, Farmacéuticos y de Laboratorio	11,000	(2,262)	8,738	-	-	8,738
Combustibles, Lubricantes y Aditivos	120,832	(2,202)	118,630	67,795	67,795	50,835
Vestuario, Blancos, Prendas de Protección y Artículos Deportivos	37,200	2,262	39,462	3,951	3,951	35,511
Materiales y Suministros Para Seguridad	-	-	-	-	-	-
Herramientas, Refacciones y Accesorios Menores	21,600	258	21,858	5,994	5,994	15,864
<b>Servicios Generales</b>	<b>1,388,722</b>	<b>1,944</b>	<b>1,390,666</b>	<b>330,471</b>	<b>330,471</b>	<b>1,060,195</b>
Servicios Básicos	236,400	-	236,400	49,580	49,580	186,820
Servicios de Arrendamiento	620,084	(49,776)	570,308	18,514	18,514	551,794
Servicios Profesionales, Científicos, Técnicos y Otros Servicios	345,688	-	345,688	137,565	137,565	208,123
Servicios Financieros, Bancarios y Comerciales	56,100	2,264	58,364	34,923	34,923	23,441
Servicios de Instalación, Reparación, Mantto. y Conservación	56,000	1,763	57,763	32,982	32,982	24,781
Servicios de Comunicación Social y Publicidad	6,000	-	6,000	-	-	6,000
Servicios de Traslado y Viáticos	32,250	47,693	79,943	54,627	54,627	25,316
Servicios Oficiales	4,000	-	4,000	-	-	4,000
Otros Servicios Generales	32,200	-	32,200	2,280	2,280	29,920
<b>Transferencias, Asignaciones, Subsidios y Otras Ayudas</b>	<b>2,550,792</b>	-	<b>2,550,792</b>	<b>510,158</b>	<b>510,158</b>	<b>2,040,634</b>
Transferencias Internas y Asignaciones al Sector Público	-	-	-	-	-	-
Transferencias al Resto del Sector Público	-	-	-	-	-	-
Subsidios y Subvenciones	-	-	-	-	-	-
Ayudas Sociales	-	-	-	-	-	-
Pensiones y Jubilaciones	2,550,792	-	2,550,792	510,158	510,158	2,040,634
Transferencias a Fideicomisos, Mandatos y Otros Análogos	-	-	-	-	-	-
Transferencias a la Seguridad Social	-	-	-	-	-	-
Donativos	-	-	-	-	-	-
Transferencias al Exterior	-	-	-	-	-	-
<b>Bienes Muebles, Inmuebles e Intangibles</b>	<b>19,700</b>	<b>8,015</b>	<b>27,715</b>	-	-	<b>27,715</b>
Mobiliario y Equipo de Administración	6,700	8,015	14,715	-	-	14,715
Mobiliario y Equipo Educativo y Recreativo	-	-	-	-	-	-
Equipo e Instrumental Médico y de Laboratorio	-	-	-	-	-	-
Vehículos y Equipo de Transporte	-	-	-	-	-	-
Equipo de Defensa y Seguridad	-	-	-	-	-	-
Maquinaria, Otros Equipos y Herramientas	-	-	-	-	-	-
Activos Biológicos	-	-	-	-	-	-
Bienes Inmuebles	13,000	-	13,000	-	-	13,000
Activos Intangibles	-	-	-	-	-	-
<b>Inversión Pública</b>	-	-	-	-	-	-
Obra Pública en Bienes de Dominio Público	-	-	-	-	-	-
Obra Pública en Bienes Propios	-	-	-	-	-	-
Proyectos Productivos y Acciones de Fomento	-	-	-	-	-	-
<b>Inversiones Financieras y Otras Provisiones</b>	-	-	-	-	-	-
Inversiones Para el Fomento de Actividades Productivas	-	-	-	-	-	-
Acciones y Participaciones de Capital	-	-	-	-	-	-
Compra de Títulos y Valores	-	-	-	-	-	-
Concesión de Préstamos	-	-	-	-	-	-
Inversiones en Fideicomisos, Mandatos y Otros Análogos	-	-	-	-	-	-
Otras Inversiones Financieras	-	-	-	-	-	-
Provisiones para Contingencias y Otras Erogaciones Especiales	-	-	-	-	-	-
<b>Participaciones y Aportaciones</b>	-	-	-	-	-	-
Participaciones	-	-	-	-	-	-
Aportaciones	-	-	-	-	-	-
Convenios	-	-	-	-	-	-
<b>Deuda Pública</b>	-	-	-	-	-	-
Amortización de la Deuda Pública	-	-	-	-	-	-
Intereses de la Deuda Pública	-	-	-	-	-	-
Comisiones de la Deuda Pública	-	-	-	-	-	-
Gastos de la Deuda Pública	-	-	-	-	-	-
Costo por Coberturas	-	-	-	-	-	-
Apoyos Financieros	-	-	-	-	-	-
Adeudos de Ejercicios Fiscales Anteriores (Adefas)	-	-	-	-	-	-
<b>Total del Gasto</b>	<b>15,803,000</b>	<b>8,015</b>	<b>15,811,015</b>	<b>3,051,749</b>	<b>3,051,749</b>	<b>12,759,266</b>



COMISIÓN DE DERECHOS HUMANOS DEL ESTADO DE MORELOS  
Estado Analítico del Ejercicio del Presupuesto de Egresos Detallado - LDF  
Clasificación por Objeto del Gasto (Capítulo y Concepto)  
Del 1 de enero al 31 de marzo de 2022  
(Cifras en Pesos)



MORELOS

Concepto	Egresos					
	Aprobado	Ampliaciones / (Reducciones)	Modificado	Devengado	Pagado	Subejercicio
<b>Gasto No Etiquetado</b>	<b>15,803,000</b>	<b>8,015</b>	<b>15,811,015</b>	<b>3,051,749</b>	<b>3,051,749</b>	<b>12,759,266</b>
<b>Servicios Personales</b>	<b>11,453,304</b>	-	<b>11,453,304</b>	<b>2,073,452</b>	<b>2,073,452</b>	<b>9,379,852</b>
Remuneraciones al Personal de Carácter Permanente	4,099,107	-	4,099,107	1,032,873	1,032,873	3,066,234
Remuneraciones al Personal de Carácter Transitorio	-	-	-	-	-	-
Remuneraciones Adicionales y Especiales	6,017,523	-	6,017,523	846,788	846,788	5,170,735
Seguridad Social	994,130	-	994,130	126,091	126,091	868,039
Otras Prestaciones Sociales y Económicas	342,544	-	342,544	67,700	67,700	274,844
Previsiones	-	-	-	-	-	-
Pago de Estímulos a Servidores Públicos	-	-	-	-	-	-
<b>Materiales y Suministros</b>	<b>390,482</b>	<b>(1,944)</b>	<b>388,538</b>	<b>137,668</b>	<b>137,668</b>	<b>250,870</b>
Materiales de Admón., Emisión de Doctos. y Art. Oficiales	120,400	(199)	120,201	26,017	26,017	94,184
Alimentos y Utensilios	66,250	-	66,250	33,712	33,712	32,538
Materias Primas y Materiales de Prod. y Comercialización	-	-	-	-	-	-
Materiales y Artículos de Construcción y de Reparación	13,200	199	13,399	199	199	13,200
Productos Químicos, Farmacéuticos y de Laboratorio	11,000	(2,262)	8,738	-	-	8,738
Combustibles, Lubricantes y Aditivos	120,832	(2,202)	118,630	67,795	67,795	50,835
Vestuario, Blancos, Prendas de Protección y Art. Deportivos	37,200	2,262	39,462	3,951	3,951	35,511
Materiales y Suministros Para Seguridad	-	-	-	-	-	-
Herramientas, Refacciones y Accesorios Menores	21,600	258	21,858	5,994	5,994	15,864
<b>Servicios Generales</b>	<b>1,388,722</b>	<b>1,944</b>	<b>1,390,666</b>	<b>330,471</b>	<b>330,471</b>	<b>1,060,195</b>
Servicios Básicos	236,400	-	236,400	49,580	49,580	186,820
Servicios de Arrendamiento	620,084	(49,776)	570,308	18,514	18,514	551,794
Servicios Profesionales, Científicos, Técnicos y Otros Serv.	345,688	-	345,688	137,565	137,565	208,123
Servicios Financieros, Bancarios y Comerciales	56,100	2,264	58,364	34,923	34,923	23,441
Servicios de Instalación, Reparación, Mantto. y Conservación	56,000	1,763	57,763	32,982	32,982	24,781
Servicios de Comunicación Social y Publicidad	6,000	-	6,000	-	-	6,000
Servicios de Traslado y Viáticos	32,250	47,693	79,943	54,627	54,627	25,316
Servicios Oficiales	4,000	-	4,000	-	-	4,000
Otros Servicios Generales	32,200	-	32,200	2,280	2,280	29,920
<b>Transferencias, Asignaciones, Subsidios y Otras Ayudas</b>	<b>2,550,792</b>	-	<b>2,550,792</b>	<b>510,158</b>	<b>510,158</b>	<b>2,040,634</b>
Transferencias Internas y Asignaciones al Sector Público	-	-	-	-	-	-
Transferencias al Resto del Sector Público	-	-	-	-	-	-
Subsidios y Subvenciones	-	-	-	-	-	-
Ayudas Sociales	-	-	-	-	-	-
Pensiones y Jubilaciones	2,550,792	-	2,550,792	510,158	510,158	2,040,634
Transferencias a Fideicomisos, Mandatos y Otros Análogos	-	-	-	-	-	-
Transferencias a la Seguridad Social	-	-	-	-	-	-
Donativos	-	-	-	-	-	-
Transferencias al Exterior	-	-	-	-	-	-
<b>Bienes Muebles, Inmuebles e Intangibles</b>	<b>19,700</b>	<b>8,015</b>	<b>27,715</b>	-	-	<b>27,715</b>
Mobiliario y Equipo de Administración	6,700	8,015	14,715	-	-	14,715
Mobiliario y Equipo Educativo y Recreativo	-	-	-	-	-	-
Equipo e Instrumental Médico y de Laboratorio	-	-	-	-	-	-
Vehículos y Equipo de Transporte	-	-	-	-	-	-
Equipo de Defensa y Seguridad	-	-	-	-	-	-
Maquinaria, Otros Equipos y Herramientas	-	-	-	-	-	-
Activos Biológicos	-	-	-	-	-	-
Bienes Inmuebles	13,000	-	13,000	-	-	13,000
Activos Intangibles	-	-	-	-	-	-
<b>Inversión Pública</b>	-	-	-	-	-	-
Obra Pública en Bienes de Dominio Público	-	-	-	-	-	-
Obra Pública en Bienes Propios	-	-	-	-	-	-
Proyectos Productivos y Acciones de Fomento	-	-	-	-	-	-
<b>Inversiones Financieras y Otras Provisiones</b>	-	-	-	-	-	-
Inversiones Para el Fomento de Actividades Productivas	-	-	-	-	-	-
Acciones y Participaciones de Capital	-	-	-	-	-	-
Compra de Títulos y Valores	-	-	-	-	-	-
Concesión de Préstamos	-	-	-	-	-	-
Inversiones en Fideicomisos, Mandatos y Otros Análogos	-	-	-	-	-	-
Fideicomiso de Desastres Naturales (Informativo)	-	-	-	-	-	-
Otras Inversiones Financieras	-	-	-	-	-	-
Provisiones para Contingencias y Otras Erogaciones Especiales	-	-	-	-	-	-
<b>Participaciones y Aportaciones</b>	-	-	-	-	-	-
Participaciones	-	-	-	-	-	-
Aportaciones	-	-	-	-	-	-
Convenios	-	-	-	-	-	-
<b>Deuda Pública</b>	-	-	-	-	-	-
Amortización de la Deuda Pública	-	-	-	-	-	-
Intereses de la Deuda Pública	-	-	-	-	-	-
Comisiones de la Deuda Pública	-	-	-	-	-	-
Gastos de la Deuda Pública	-	-	-	-	-	-
Costo por Coberturas	-	-	-	-	-	-
Apoyos Financieros	-	-	-	-	-	-
Adeudos de Ejercicios Fiscales Anteriores (Adefas)	-	-	-	-	-	-



COMISIÓN DE DERECHOS HUMANOS DEL ESTADO DE MORELOS  
 Estado Analítico del Ejercicio del Presupuesto de Egresos Detallado - LDF  
 Clasificación por Objeto del Gasto (Capítulo y Concepto)  
 Del 1 de enero al 31 de marzo de 2022  
 (Cifras en Pesos)



MORELOS

Concepto	Aprobado	Egresos					Subejercicio
		Ampliaciones / (Reducciones)	Modificado	Devengado	Pagado		
<b>Gasto Etiquetado</b>	-	-	-	-	-	-	-
<b>Servicios Personales</b>	-	-	-	-	-	-	-
Remuneraciones al Personal de Carácter Permanente	-	-	-	-	-	-	-
Remuneraciones al Personal de Carácter Transitorio	-	-	-	-	-	-	-
Remuneraciones Adicionales y Especiales	-	-	-	-	-	-	-
Seguridad Social	-	-	-	-	-	-	-
Otras Prestaciones Sociales y Económicas	-	-	-	-	-	-	-
Previsiones	-	-	-	-	-	-	-
Pago de Estímulos a Servidores Públicos	-	-	-	-	-	-	-
<b>Materiales y Suministros</b>	-	-	-	-	-	-	-
Materiales de Admón., Emisión de Doctos. y Art. Oficiales	-	-	-	-	-	-	-
Alimentos y Utensilios	-	-	-	-	-	-	-
Materias Primas y Materiales de Prod. y Comercialización	-	-	-	-	-	-	-
Materiales y Artículos de Construcción y de Reparación	-	-	-	-	-	-	-
Productos Químicos, Farmacéuticos y de Laboratorio	-	-	-	-	-	-	-
Combustibles, Lubrificantes y Aditivos	-	-	-	-	-	-	-
Vestuario, Blancos, Prendas de Protección y Art. Deportivos	-	-	-	-	-	-	-
Materiales y Suministros Para Seguridad	-	-	-	-	-	-	-
Herramientas, Refacciones y Accesorios Menores	-	-	-	-	-	-	-
<b>Servicios Generales</b>	-	-	-	-	-	-	-
Servicios Básicos	-	-	-	-	-	-	-
Servicios de Arrendamiento	-	-	-	-	-	-	-
Servicios Profesionales, Científicos, Técnicos y Otros Serv.	-	-	-	-	-	-	-
Servicios Financieros, Bancarios y Comerciales	-	-	-	-	-	-	-
Servicios de Instalación, Reparación, Mantto. y Conservación	-	-	-	-	-	-	-
Servicios de Comunicación Social y Publicidad	-	-	-	-	-	-	-
Servicios de Traslado y Viáticos	-	-	-	-	-	-	-
Servicios Oficiales	-	-	-	-	-	-	-
Otros Servicios Generales	-	-	-	-	-	-	-
<b>Transferencias, Asignaciones, Subsidios y Otras Ayudas</b>	-	-	-	-	-	-	-
Transferencias Internas y Asignaciones al Sector Público	-	-	-	-	-	-	-
Transferencias al Resto del Sector Público	-	-	-	-	-	-	-
Subsidios y Subvenciones	-	-	-	-	-	-	-
Ayudas Sociales	-	-	-	-	-	-	-
Pensiones y Jubilaciones	-	-	-	-	-	-	-
Transferencias a Fideicomisos, Mandatos y Otros Análogos	-	-	-	-	-	-	-
Transferencias a la Seguridad Social	-	-	-	-	-	-	-
Donativos	-	-	-	-	-	-	-
Transferencias al Exterior	-	-	-	-	-	-	-
<b>Bienes Muebles, Inmuebles e Intangibles</b>	-	-	-	-	-	-	-
Mobiliario y Equipo de Administración	-	-	-	-	-	-	-
Mobiliario y Equipo Educativo y Recreativo	-	-	-	-	-	-	-
Equipo e Instrumental Médico y de Laboratorio	-	-	-	-	-	-	-
Vehículos y Equipo de Transporte	-	-	-	-	-	-	-
Equipo de Defensa y Seguridad	-	-	-	-	-	-	-
Maquinaria, Otros Equipos y Herramientas	-	-	-	-	-	-	-
Activos Biológicos	-	-	-	-	-	-	-
Bienes Inmuebles	-	-	-	-	-	-	-
Activos Intangibles	-	-	-	-	-	-	-
<b>Inversión Pública</b>	-	-	-	-	-	-	-
Obra Pública en Bienes de Dominio Público	-	-	-	-	-	-	-
Obra Pública en Bienes Propios	-	-	-	-	-	-	-
Proyectos Productivos y Acciones de Fomento	-	-	-	-	-	-	-
<b>Inversiones Financieras y Otras Provisiones</b>	-	-	-	-	-	-	-
Inversiones Para el Fomento de Actividades Productivas	-	-	-	-	-	-	-
Acciones y Participaciones de Capital	-	-	-	-	-	-	-
Compra de Títulos y Valores	-	-	-	-	-	-	-
Concesión de Préstamos	-	-	-	-	-	-	-
Inversiones en Fideicomisos, Mandatos y Otros Análogos	-	-	-	-	-	-	-
Fideicomiso de Desastres Naturales (Informativo)	-	-	-	-	-	-	-
Otras Inversiones Financieras	-	-	-	-	-	-	-
Provisiones para Contingencias y Otras Erogaciones Especiales	-	-	-	-	-	-	-
<b>Participaciones y Aportaciones</b>	-	-	-	-	-	-	-
Participaciones	-	-	-	-	-	-	-
Aportaciones	-	-	-	-	-	-	-
Convenios	-	-	-	-	-	-	-
<b>Deuda Pública</b>	-	-	-	-	-	-	-
Amortización de la Deuda Pública	-	-	-	-	-	-	-
Intereses de la Deuda Pública	-	-	-	-	-	-	-
Comisiones de la Deuda Pública	-	-	-	-	-	-	-
Gastos de la Deuda Pública	-	-	-	-	-	-	-
Costo por Coberturas	-	-	-	-	-	-	-
Apoyos Financieros	-	-	-	-	-	-	-
Adeudos de Ejercicios Fiscales Anteriores (Adefas)	-	-	-	-	-	-	-
<b>Total de Egresos</b>	<b>15,803,000</b>	<b>8,015</b>	<b>15,811,015</b>	<b>3,051,749</b>	<b>3,051,749</b>	<b>12,759,266</b>	



**COMISIÓN DE DERECHOS HUMANOS DEL ESTADO DE MORELOS**  
**Estado Analítico del Ejercicio del Presupuesto de Egresos**  
**Clasificación Administrativa**  
**Del 1 de enero al 31 de marzo de 2022**  
**(Cifras en Pesos)**



Concepto	Egresos					Subejercicio 6 = ( 3 - 4 )
	Aprobado	Ampliaciones/ (Reducciones)	Modificado	Devengado	Pagado	
	1	2	3 = ( 1 + 2 )	4	5	
Jefatura de la Oficina de la Gobernatura del Estado	-	-	-	-	-	-
Secretaría de Gobierno	-	-	-	-	-	-
Secretaría de Hacienda	-	-	-	-	-	-
Secretaría de Desarrollo Económico y del Trabajo	-	-	-	-	-	-
Secretaría de Desarrollo Agropecuario	-	-	-	-	-	-
Secretaría de Obras Públicas	-	-	-	-	-	-
Secretaría de Educación	-	-	-	-	-	-
Secretaría de Salud	-	-	-	-	-	-
Secretaría de Administración	-	-	-	-	-	-
Secretaría de la Contraloría	-	-	-	-	-	-
Secretaría de Turismo y Cultura	-	-	-	-	-	-
Secretaría de Desarrollo Social	-	-	-	-	-	-
Secretaría de Desarrollo Sustentable	-	-	-	-	-	-
Secretaría de Movilidad y Transporte	-	-	-	-	-	-
Comisión Estatal de Seguridad Pública	-	-	-	-	-	-
Consejería Jurídica	-	-	-	-	-	-
Gastos Institucionales	-	-	-	-	-	-
<b>Total del Gasto</b>	-	-	-	-	-	-

**COMISIÓN DE DERECHOS HUMANOS DEL ESTADO DE MORELOS**  
**Estado Analítico del Ejercicio del Presupuesto de Egresos**  
**Clasificación Administrativa**  
**Del 1 de enero al 31 de marzo de 2022**

Concepto	Egresos					Subejercicio 6 = ( 3 - 4 )
	Aprobado	Ampliaciones/ (Reducciones)	Modificado	Devengado	Pagado	
	1	2	3 = ( 1 + 2 )	4	5	
Poder Ejecutivo	-	-	-	-	-	-
Poder Legislativo	-	-	-	-	-	-
Poder Judicial	-	-	-	-	-	-
Organismos Autónomos	15,803,000	8,015	15,811,015	3,051,749	3,051,749	12,759,266
Poder Ejecutivo de los Municipios	-	-	-	-	-	-
<b>Total del Gasto</b>	<b>15,803,000</b>	<b>8,015</b>	<b>15,811,015</b>	<b>3,051,749</b>	<b>3,051,749</b>	<b>12,759,266</b>

**Sector Paraestatal del Gobierno del Estado de Morelos**  
**Estado Analítico del Ejercicio del Presupuesto de Egresos**  
**Clasificación Administrativa**  
**Del 1 de enero al 31 de marzo de 2022**

Concepto	Egresos					Subejercicio 6 = ( 3 - 4 )
	Aprobado	Ampliaciones/ (Reducciones)	Modificado	Devengado	Pagado	
	1	2	3 = ( 1 + 2 )	4	5	
Entidades Paraestatales y Fideicomisos No Empresariales y No Financieros	-	-	-	-	-	-
Instituciones Públicas de la Seguridad Social	-	-	-	-	-	-
Entidades Paraestatales Empresariales No Financieras con Participación Estatal Mayoritaria	-	-	-	-	-	-
Fideicomisos Empresariales No Financieros con Participación Estatal Mayoritaria	-	-	-	-	-	-
Entidades Paraestatales Empresariales Financieras Monetarias con Participación Estatal Mayoritaria	-	-	-	-	-	-
Entidades Paraestatales Empresariales Financieras No Monetarias con Participación Estatal Mayoritaria	-	-	-	-	-	-
Fideicomisos Financieros Públicos con Participación Estatal Mayoritaria	-	-	-	-	-	-
<b>Total del Gasto</b>	-	-	-	-	-	-





**COMISIÓN DE DERECHOS HUMANOS DEL ESTADO DE MORELOS**  
**Estado Analítico del Ejercicio del Presupuesto de Egresos Detallado - LDF**  
**Clasificación Administrativa**  
**Del 1 de enero al 31 de marzo de 2022**  
**(Cifras en Pesos)**



**MORELOS**

Concepto	Egresos					Subejercicio
	Aprobado	Ampliaciones/ (Reducciones)	Modificado	Devengado	Pagado	
<b>Gasto No Etiquetado</b>	<b>15,803,000</b>	<b>8,015</b>	<b>15,811,015</b>	<b>3,051,749</b>	<b>3,051,749</b>	<b>12,759,266</b>
Jefatura de la Oficina de la Gobernatura del Estado	-	-	-	-	-	-
Secretaría de Gobierno	-	-	-	-	-	-
Secretaría de Hacienda	-	-	-	-	-	-
Secretaría de Desarrollo Económico y del Trabajo	-	-	-	-	-	-
Secretaría de Desarrollo Agropecuario	-	-	-	-	-	-
Secretaría de Obras Públicas	-	-	-	-	-	-
Secretaría de Educación	-	-	-	-	-	-
Secretaría de Salud	-	-	-	-	-	-
Secretaría de Administración	-	-	-	-	-	-
Secretaría de la Contraloría	-	-	-	-	-	-
Secretaría de Turismo y Cultura	-	-	-	-	-	-
Secretaría de Desarrollo Social	-	-	-	-	-	-
Secretaría de Desarrollo Sustentable	-	-	-	-	-	-
Secretaría de Movilidad y Transporte	-	-	-	-	-	-
Comisión Estatal de Seguridad Pública	-	-	-	-	-	-
Consejería Jurídica	-	-	-	-	-	-
Gastos Institucionales	-	-	-	-	-	-
Poder Legislativo	-	-	-	-	-	-
Poder Judicial	-	-	-	-	-	-
Organismos Autónomos	15,803,000	8,015	15,811,015	3,051,749	3,051,749	12,759,266
Entidades Paraestatales y Fideicomisos No Empresariales y No Financieros	-	-	-	-	-	-
Entidades Paraestatales Empresariales No Financieras con Participación Estatal Mayoritaria	-	-	-	-	-	-
Poder Ejecutivo de los Municipios	-	-	-	-	-	-
<b>Gasto Etiquetado</b>	<b>-</b>	<b>-</b>	<b>-</b>	<b>-</b>	<b>-</b>	<b>-</b>
Jefatura de la Oficina de la Gobernatura del Estado	-	-	-	-	-	-
Secretaría de Gobierno	-	-	-	-	-	-
Secretaría de Hacienda	-	-	-	-	-	-
Secretaría de Desarrollo Económico y del Trabajo	-	-	-	-	-	-
Secretaría de Desarrollo Agropecuario	-	-	-	-	-	-
Secretaría de Obras Públicas	-	-	-	-	-	-
Secretaría de Educación	-	-	-	-	-	-
Secretaría de Salud	-	-	-	-	-	-
Secretaría de Administración	-	-	-	-	-	-
Secretaría de la Contraloría	-	-	-	-	-	-
Secretaría de Turismo y Cultura	-	-	-	-	-	-
Secretaría de Desarrollo Social	-	-	-	-	-	-
Secretaría de Desarrollo Sustentable	-	-	-	-	-	-
Secretaría de Movilidad y Transporte	-	-	-	-	-	-
Comisión Estatal de Seguridad Pública	-	-	-	-	-	-
Consejería Jurídica	-	-	-	-	-	-
Gastos Institucionales	-	-	-	-	-	-
Poder Legislativo	-	-	-	-	-	-
Poder Judicial	-	-	-	-	-	-
Organismos Autónomos	-	-	-	-	-	-
Entidades Paraestatales y Fideicomisos No Empresariales y No Financieros	-	-	-	-	-	-
Entidades Paraestatales Empresariales No Financieras con Participación Estatal Mayoritaria	-	-	-	-	-	-
Poder Ejecutivo de los Municipios	-	-	-	-	-	-
<b>Total de Egresos</b>	<b>15,803,000</b>	<b>8,015</b>	<b>15,811,015</b>	<b>3,051,749</b>	<b>3,051,749</b>	<b>12,759,266</b>



**COMISIÓN DE DERECHOS HUMANOS DEL ESTADO DE MORELOS**  
**Estado Analítico del Ejercicio del Presupuesto de Egresos**  
**Clasificación Funcional (Finalidad y Función)**  
**Del 1 de enero al 31 de marzo de 2022**  
**(Cifras en Pesos)**



**MORELOS**

Concepto	Egresos					Subejercicio
	Aprobado	Ampliaciones/ (Reducciones)	Modificado	Devengado	Pagado	
	1	2	3 = (1 + 2)	4	5	
<b>Gobierno</b>	-	-	-	-	-	-
Legislación	-	-	-	-	-	-
Justicia	-	-	-	-	-	-
Coordinación de la Política de Gobierno	-	-	-	-	-	-
Relaciones Exteriores	-	-	-	-	-	-
Asuntos Financieros y Hacendarios	-	-	-	-	-	-
Seguridad Nacional	-	-	-	-	-	-
Asuntos de Orden Público y de Seguridad Interior	-	-	-	-	-	-
Otros Servicios Generales	-	-	-	-	-	-
<b>Desarrollo Social</b>	<b>15,803,000</b>	<b>8,015</b>	<b>15,811,015</b>	<b>3,051,749</b>	<b>3,051,749</b>	<b>12,759,266</b>
Protección Ambiental	-	-	-	-	-	-
Vivienda y Servicios a la Comunidad	-	-	-	-	-	-
Salud	-	-	-	-	-	-
Recreación, Cultura y Otras Manifestaciones Sociales	-	-	-	-	-	-
Educación	-	-	-	-	-	-
Protección Social	15,803,000	8,015	15,811,015	3,051,749	3,051,749	12,759,266
Otros Asuntos Sociales	-	-	-	-	-	-
<b>Desarrollo Económico</b>	-	-	-	-	-	-
Asuntos Económicos, Comerciales y Laborales en General	-	-	-	-	-	-
Agropecuaria, Silvicultura, Pesca y Caza	-	-	-	-	-	-
Combustibles y Energía	-	-	-	-	-	-
Minería, Manufacturas y Construcción	-	-	-	-	-	-
Transporte	-	-	-	-	-	-
Comunicaciones	-	-	-	-	-	-
Turismo	-	-	-	-	-	-
Ciencia, Tecnología e Innovación	-	-	-	-	-	-
Otras Industrias y Otros Asuntos Económicos	-	-	-	-	-	-
<b>Otras no Clasificadas en Funciones Anteriores</b>	-	-	-	-	-	-
Transacciones de la Deuda Pública / Costo Financiero de la Deuda	-	-	-	-	-	-
Transferencias, Participaciones y Aportaciones entre Diferentes Niveles y Ordenes de Gobierno	-	-	-	-	-	-
Saneamiento del Sistema Financiero	-	-	-	-	-	-
Adeudos de Ejercicios Fiscales Anteriores	-	-	-	-	-	-
<b>Total del Gasto</b>	<b>15,803,000</b>	<b>8,015</b>	<b>15,811,015</b>	<b>3,051,749</b>	<b>3,051,749</b>	<b>12,759,266</b>



COMISIÓN DE DERECHOS HUMANOS DEL ESTADO DE MORELOS  
 Estado Analítico del Ejercicio del Presupuesto de Egresos Detallado - LDF  
 Clasificación Funcional (Finalidad y Función)  
 Del 1 de enero al 31 de marzo de 2022  
 (Cifras en Pesos)



Concepto	Egresos					Subejercicio
	Aprobado	Ampliaciones/ (Reducciones)	Modificado	Devengado	Pagado	
<b>Gasto No Etiquetado</b>	<b>15,803,000</b>	<b>8,015</b>	<b>15,811,015</b>	<b>3,051,749</b>	<b>3,051,749</b>	<b>12,759,266</b>
<i>Gobierno</i>	-	-	-	-	-	-
Legislación	-	-	-	-	-	-
Justicia	-	-	-	-	-	-
Coordinación de la Política de Gobierno	-	-	-	-	-	-
Relaciones Exteriores	-	-	-	-	-	-
Asuntos Financieros y Hacendarios	-	-	-	-	-	-
Seguridad Nacional	-	-	-	-	-	-
Asuntos de Orden Público y de Seguridad Interior	-	-	-	-	-	-
Otros Servicios Generales	-	-	-	-	-	-
<i>Desarrollo Social</i>	<b>15,803,000</b>	<b>8,015</b>	<b>15,811,015</b>	<b>3,051,749</b>	<b>3,051,749</b>	<b>12,759,266</b>
Protección Ambiental	-	-	-	-	-	-
Vivienda y Servicios a la Comunidad	-	-	-	-	-	-
Salud	-	-	-	-	-	-
Recreación, Cultura y Otras Manifestaciones Sociales	-	-	-	-	-	-
Educación	-	-	-	-	-	-
Protección Social	15,803,000	8,015	15,811,015	3,051,749	3,051,749	12,759,266
Otros Asuntos Sociales	-	-	-	-	-	-
<i>Desarrollo Económico</i>	-	-	-	-	-	-
Asuntos Económicos, Comerciales y Laborales en Gral.	-	-	-	-	-	-
Agropecuaria, Silvicultura, Pesca y Caza	-	-	-	-	-	-
Combustibles y Energía	-	-	-	-	-	-
Minería, Manufacturas y Construcción	-	-	-	-	-	-
Transporte	-	-	-	-	-	-
Comunicaciones	-	-	-	-	-	-
Turismo	-	-	-	-	-	-
Ciencia, Tecnología e Innovación	-	-	-	-	-	-
Otras Industrias y Otros Asuntos Económicos	-	-	-	-	-	-
<i>Otras no Clasificadas en Funciones Anteriores</i>	-	-	-	-	-	-
Transacciones de la Deuda Pública / Costo Financiero de la Deuda	-	-	-	-	-	-
Transferencias, Participaciones y Aportaciones entre Diferentes Niveles y Ordenes de Gobierno	-	-	-	-	-	-
Saneamiento del Sistema Financiero	-	-	-	-	-	-
Adeudos de Ejercicios Fiscales Anteriores	-	-	-	-	-	-
<b>Gasto Etiquetado</b>	-	-	-	-	-	-
<i>Gobierno</i>	-	-	-	-	-	-
Legislación	-	-	-	-	-	-
Justicia	-	-	-	-	-	-
Coordinación de la Política de Gobierno	-	-	-	-	-	-
Relaciones Exteriores	-	-	-	-	-	-
Asuntos Financieros y Hacendarios	-	-	-	-	-	-
Seguridad Nacional	-	-	-	-	-	-
Asuntos de Orden Público y de Seguridad Interior	-	-	-	-	-	-
Otros Servicios Generales	-	-	-	-	-	-
<i>Desarrollo Social</i>	-	-	-	-	-	-
Protección Ambiental	-	-	-	-	-	-
Vivienda y Servicios a la Comunidad	-	-	-	-	-	-
Salud	-	-	-	-	-	-
Recreación, Cultura y Otras Manifestaciones Sociales	-	-	-	-	-	-
Educación	-	-	-	-	-	-
Protección Social	-	-	-	-	-	-
Otros Asuntos Sociales	-	-	-	-	-	-
<i>Desarrollo Económico</i>	-	-	-	-	-	-
Asuntos Económicos, Comerciales y Laborales en Gral.	-	-	-	-	-	-
Agropecuaria, Silvicultura, Pesca y Caza	-	-	-	-	-	-
Combustibles y Energía	-	-	-	-	-	-
Minería, Manufacturas y Construcción	-	-	-	-	-	-
Transporte	-	-	-	-	-	-
Comunicaciones	-	-	-	-	-	-
Turismo	-	-	-	-	-	-
Ciencia, Tecnología e Innovación	-	-	-	-	-	-
Otras Industrias y Otros Asuntos Económicos	-	-	-	-	-	-
<i>Otras no Clasificadas en Funciones Anteriores</i>	-	-	-	-	-	-
Transacciones de la Deuda Pública / Costo Financiero de la Deuda	-	-	-	-	-	-
Transferencias, Participaciones y Aportaciones entre Diferentes Niveles y Ordenes de Gobierno	-	-	-	-	-	-
Saneamiento del Sistema Financiero	-	-	-	-	-	-
Adeudos de Ejercicios Fiscales Anteriores	-	-	-	-	-	-
<b>Total del Egresos</b>	<b>15,803,000</b>	<b>8,015</b>	<b>15,811,015</b>	<b>3,051,749</b>	<b>3,051,749</b>	<b>12,759,266</b>



**COMISIÓN DE DERECHOS HUMANOS DEL ESTADO DE MORELOS**  
 Estado Analítico del Ejercicio del Presupuesto de Egresos Detallado - LDF  
 Clasificación de Servicios Personales por Categoría  
 Del 1 de enero al 31 de marzo de 2022  
 (Cifras en Pesos)



**MORELOS**

Concepto	Egresos					Subejercicio
	Aprobado	Ampliaciones/ (Reducciones)	Modificado	Devengado	Pagado	
<b>Gasto No Etiquetado</b>	11,453,304	-	11,453,304	2,073,452	2,073,452	9,379,852
<i>Personal Administrativo y de Servicio Público</i>	11,453,304	-	11,453,304	2,073,452	2,073,452	9,379,852
<i>Magisterio</i>	-	-	-	-	-	-
<i>Servicios de Salud</i>	-	-	-	-	-	-
Personal Administrativo	-	-	-	-	-	-
Personal Médico, Paramédico y afín	-	-	-	-	-	-
<i>Seguridad Pública</i>	-	-	-	-	-	-
<i>Gastos Asociados a la Implementación de Nuevas Leyes Fed. o Reformas a las Mismas</i>	-	-	-	-	-	-
Nombre del Programa o Ley 1	-	-	-	-	-	-
Nombre del Programa o Ley 2	-	-	-	-	-	-
<i>Sentencias Laborales Definitivas</i>	-	-	-	-	-	-
<b>Gasto Etiquetado</b>	-	-	-	-	-	-
<i>Personal Administrativo y de Servicio Público</i>	-	-	-	-	-	-
<i>Magisterio</i>	-	-	-	-	-	-
<i>Servicios de Salud</i>	-	-	-	-	-	-
Personal Administrativo	-	-	-	-	-	-
Personal Médico, Paramédico y afín	-	-	-	-	-	-
<i>Seguridad Pública</i>	-	-	-	-	-	-
<i>Gastos Asociados a la Implementación de Nuevas Leyes Fed. o Reformas a las Mismas</i>	-	-	-	-	-	-
Nombre del Programa o Ley 1	-	-	-	-	-	-
Nombre del Programa o Ley 2	-	-	-	-	-	-
<i>Sentencias Laborales Definitivas</i>	-	-	-	-	-	-
<b>Total del Gasto en Servicios Personales</b>	<b>11,453,304</b>	<b>-</b>	<b>11,453,304</b>	<b>2,073,452</b>	<b>2,073,452</b>	<b>9,379,852</b>



**COMISION DE DERECHOS HUMANOS DEL ESTADO DE MORELOS**  
 Estado Analítico del Ejercicio del Presupuesto de Egresos  
 Clasificación Económica (por Tipo de Gasto)  
 Del 1 de enero al 31 de marzo de 2022  
 (Cifras en Pesos)



**MORELOS**

Concepto	Egresos					
	Aprobado	Ampliaciones/ (Reducciones)	Modificado	Devengado	Pagado	Subejercicio
	1	2	3 = (1 + 2)	4	5	6 = (3 - 4)
Gasto Corriente	13,232,508	-	13,232,508	2,541,591	2,541,591	10,690,917
Gasto de Capital	19,700	8,015	27,715	-	-	27,715
Amortización de la Deuda y Disminución de Pasivos	-	-	-	-	-	-
Pensiones y Jubilaciones	2,550,792	-	2,550,792	510,158	510,158	2,040,634
Participaciones	-	-	-	-	-	-
<b>Total del Gasto</b>	<b>15,803,000</b>	<b>8,015</b>	<b>15,811,015</b>	<b>3,051,749</b>	<b>3,051,749</b>	<b>12,759,266</b>






**COMISIÓN DE DERECHOS HUMANOS DEL ESTADO DE MORELOS**  
Intereses de la Deuda  
Del 1 de enero al 31 de marzo de 2022  
(Cifras en Pesos)



**MORELOS**

<b>Identificación de Crédito o Instrumento</b>	<b>Devengado</b>	<b>Pagado</b>
<b>Créditos Bancarios</b>		
<b>Total de Intereses de Créditos Bancarios</b>	-	-
<b>Otros Instrumentos de Deuda</b>		
<b>Total de Intereses de Otros Instrumentos de Deuda</b>	-	-
<b>TOTAL</b>	-	-

NO APLICA



**CDHEM**

# Información Programática

CUENTA PÚBLICA  
COMISIÓN DE DERECHOS HUMANOS DEL ESTADO DE MORELOS  
ENERO - MARZO

2022







**COMISIÓN DE DERECHOS HUMANOS DEL ESTADO DE MORELOS**  
 Gasto por Categoría Programática  
 Del 1 de enero al 31 de marzo de 2022  
 (Cifras en Pesos)



MORELOS

Concepto	Egresos					Subejercicio
	Aprobado	Ampliaciones/ (Reducciones)	Modificado	Devengado	Pagado	
	1	2	3 = (1 + 2)	4	5	
<b>Programas</b>						
<b>Subsidios: Sector Social y Privado o Ent. Federativas y Municipios</b>						
Sujetos a Reglas de Operación	-	-	-	-	-	-
Otros Subsidios	-	-	-	-	-	-
<b>Desempeño de las Funciones</b>	15,803,000	8,015	15,811,015	3,051,749	3,051,749	12,759,266
Prestación de Servicios Públicos	-	-	-	-	-	-
Provisión de Bienes Públicos	-	-	-	-	-	-
Planeación, Seguimiento y Evaluación de Políticas Públicas	-	-	-	-	-	-
Promoción y Fomento	-	-	-	-	-	-
Regulación y Supervisión	-	-	-	-	-	-
Funciones de las Fuerzas Armadas (Únicamente Gobierno Federal)	-	-	-	-	-	-
Específicos	15,803,000	8,015	15,811,015	3,051,749	3,051,749	12,759,266
Proyectos de Inversión	-	-	-	-	-	-
<b>Administrativos y de Apoyo</b>						
Apoyo al Proceso Presupuestario y para Mejorar la Eficiencia Institucional	-	-	-	-	-	-
Apoyo a la Función Pública y al Mejoramiento de la Gestión	-	-	-	-	-	-
Operaciones Ajenas	-	-	-	-	-	-
<b>Compromisos</b>						
Obligaciones de Cumplimiento de Resolución Jurisdiccional	-	-	-	-	-	-
Desastres Naturales	-	-	-	-	-	-
<b>Obligaciones</b>						
Pensiones y Jubilaciones	-	-	-	-	-	-
Aportaciones a la Seguridad Social	-	-	-	-	-	-
Aportaciones a Fondos de Estabilización	-	-	-	-	-	-
Aportaciones a Fondos de Inversión y Reestructura de Pensiones	-	-	-	-	-	-
<b>Programas de Gasto Federalizado (Gobierno Federal)</b>						
Gasto Federalizado	-	-	-	-	-	-
<b>Participaciones a Entidades Federativas y Municipios</b>						
Costo financiero, deuda o apoyos a deudores y ahorradores de la banca	-	-	-	-	-	-
Adeudos de ejercicios fiscales anteriores	-	-	-	-	-	-
<b>Total del Gasto</b>	<b>15,803,000</b>	<b>8,015</b>	<b>15,811,015</b>	<b>3,051,749</b>	<b>3,051,749</b>	<b>12,759,266</b>



**COMISIÓN DE DERECHOS HUMANOS DEL ESTADO DE MORELOS**  
 Indicadores de Postura Fiscal  
 Del 1 de enero al 31 de marzo de 2022  
 (Cifras en Pesos)




**MORELOS**

Concepto	Estimado/Aprobado	Devengado	Recaudado/Pagado
<b>I. Ingresos Presupuestarios</b>	<b>15,803,000</b>	<b>3,229,857</b>	<b>3,229,857</b>
1. Ingresos del Gobierno de la Entidad Federativa	15,803,000	3,229,857	3,229,857
2. Ingresos del Sector Paraestatal	-	-	-
<b>II. Egresos Presupuestarios</b>	<b>15,803,000</b>	<b>3,051,749</b>	<b>3,051,749</b>
3. Egresos del Gobierno de la Entidad Federativa	15,803,000	3,051,749	3,051,749
4. Egresos del Sector Paraestatal	-	-	-
<b>III. Balance Presupuestario (Superávit o Déficit) (III= I - II)</b>	<b>-</b>	<b>178,108</b>	<b>178,108</b>

Concepto	Estimado/Aprobado	Devengado	Recaudado/Pagado
<b>III. Balance presupuestario (Superávit o Déficit)</b>	<b>-</b>	<b>178,108</b>	<b>178,108</b>
<b>IV. Intereses, Comisiones y Gastos de la Deuda</b>	<b>-</b>	<b>-</b>	<b>-</b>
<b>V. Balance Primario (Superávit o Déficit) (V= III + IV)</b>	<b>-</b>	<b>178,108</b>	<b>178,108</b>

Concepto	Estimado/Aprobado	Devengado	Recaudado/Pagado
<b>A. Financiamiento</b>	<b>-</b>	<b>-</b>	<b>-</b>
<b>B. Amortización de la deuda</b>	<b>-</b>	<b>-</b>	<b>-</b>
<b>C. Financiamiento Neto</b>	<b>-</b>	<b>-</b>	<b>-</b>



**CDHEM**

# Anexos

CUENTA PÚBLICA  
COMISIÓN DE DERECHOS HUMANOS DEL ESTADO DE MORELOS  
ENERO - MARZO

| 2022





COMISIÓN DE DERECHOS HUMANOS DEL ESTADO DE MORELOS  
Relación de Bienes Inmuebles que Componen su Patrimonio  
Al 31 de marzo de 2022



MORELOS

Código	Descripción del Bien Inmueble	Valor en libros
	<div style="text-align: center; border: 1px solid black; border-radius: 15px; padding: 20px 100px; font-weight: bold; font-size: 2em;">NO APLICA</div>	



COMISIÓN DE DERECHOS HUMANOS DEL ESTADO DE MORELOS  
Relación de Cuentas Bancarias Productivas Específicas  
Al 31 de marzo de 2022



MORELOS

Clave	Fondo, Programa o Convenio	Datos de la Cuenta Bancaria	
		Institución Bancaria	Número de Cuenta
4221	FONDO GENERAL DE PARTICIPACIONES	BANCO DEL BAJIO S.A.	258217370201



MORELOS

# El Colegio de Morelos

CUENTA PÚBLICA CONSOLIDADA  
ORGANISMOS AUTÓNOMOS  
ENERO - MARZO

2022







# Introducción

CUENTA PÚBLICA  
EL COLEGIO DE MORELOS  
ENERO - MARZO

| 2022





“El Colegio de Morelos” es una institución pública autónoma del Estado de Morelos, dotada de plena autonomía en su régimen interior, en todo lo concerniente a sus aspectos académico, económico, técnico, administrativo y de gobierno, con personalidad jurídica y patrimonio propio.

“El Colegio de Morelos” tendrá su sede en la ciudad de Cuernavaca, Estado de Morelos, pudiendo establecer centros o unidades en diversas localidades de la Entidad, conforme a su capacidad y disponibilidad presupuestal, previa aprobación de su Junta de Gobierno.

“El Colegio de Morelos” constituye una comunidad académica dedicada al logro del objeto y fines que le son asignados por la presente Ley, conforme a los principios establecidos en el artículo 3º, fracción VII, y 5º de la Constitución Política de los Estados Unidos Mexicanos, en correlación con lo dispuesto por el artículo 121 de la Constitución Política del Estado Libre y Soberano de Morelos.





# Información Contable

CUENTA PÚBLICA  
EL COLEGIO DE MORELOS  
ENERO - MARZO | 2022



Concepto	2022	2021	Concepto	2022	2021
<b>INGRESOS Y OTROS BENEFICIOS</b>			<b>GASTOS Y OTRAS PÉRDIDAS</b>		
<i>Ingresos de la Gestión</i>			<i>Gastos de Funcionamiento</i>		
Impuestos	848,175	701,465	Servicios Personales	3,149,474	3,001,270
Cuotas y Aportaciones de Seguridad Social	-	-	Materiales y Suministros	2,000,955	2,237,143
Contribuciones de Mejoras	-	-	Servicios Generales	77,617	57,104
Derechos	-	-		1,070,902	707,023
Productos	-	-	<i>Transferencias, Asignaciones, Subsidios y Otras Ayudas</i>	-	-
Aprovechamientos	-	-	Transferencias Internas y Asignaciones al Sector Público	-	-
Ingresos por Venta de Bienes y Prestación de Servicios	848,175	701,465	Transferencias al Resto del Sector Público	-	-
			Subsidios y Subvenciones	-	-
<i>Participaciones, Aportaciones, Convenios, Incentivos Derivados de la Colaboración Fiscal, Fondos Distintos de Aportaciones, Transferencias, Asignaciones, Subsidios y Subvenciones, y Pensiones y Jubilaciones</i>	4,191,200	2,260,202	Ayudas Sociales	-	-
			Pensiones y Jubilaciones	-	-
Participaciones, Aportaciones, Convenios, Incentivos Derivados de la Colaboración Fiscal y Fondos Distintos de Aportaciones	-	-	Transferencias a Fideicomisos, Mandatos y Contratos Análogos	-	-
Transferencias, Asignaciones, Subsidios y Subvenciones, y Pensiones y Jubilaciones	4,191,200	2,260,202	Transferencias a la Seguridad Social	-	-
			Donativos	-	-
			Transferencias al Exterior	-	-
<i>Otros Ingresos y Beneficios</i>			<i>Participaciones y Aportaciones</i>		
Ingresos Financieros	128	121	Participaciones	-	-
Incremento por Variación de Inventarios	-	-	Aportaciones	-	-
Disminución del Exceso de Estimaciones por Pérdida o Deterioro u Obsolescencia	-	-	Convenios	-	-
Disminución del Exceso de Provisiones	-	-	<i>Intereses, Comisiones y Otros Gastos de la Deuda Pública</i>		
Otros Ingresos y Beneficios Varios	128	121	Intereses de la Deuda Pública	-	-
			Comisiones de la Deuda Pública	-	-
<b>Total de Ingresos y Otros Beneficios</b>	<b>5,039,503</b>	<b>2,961,788</b>	Gastos de la Deuda Pública	-	-
			Costo por Coberturas	-	-
			Apoyos Financieros	-	-
			<i>Otros Gastos y Pérdidas Extraordinarias</i>		
			Estimaciones, Depreciaciones, Deterioros, Obsolescencia y Amortizaciones	-	-
			Provisiones	-	-
			Disminución de Inventarios	-	-
			Aumento por Insuficiencia de Estimaciones por Pérdida o Deterioro u Obsolescencia	-	-
			Aumento por Insuficiencia de Provisiones	-	-
			Otros Gastos	-	-
			<i>Inversión Pública</i>		
			Inversión Pública no Capitalizable	-	-
			<b>Total de Gastos y Otras Pérdidas</b>	<b>3,149,474</b>	<b>3,001,270</b>
			<b>Resultados del Ejercicio (Ahorro/Desahorro)</b>	<b>1,890,029</b>	<b>(39,482)</b>

Bajo protesta de decir verdad declaramos que los Estados Financieros y sus notas, son razonablemente correctos y son responsabilidad del emisor.



CONCEPTO	Año		CONCEPTO	Año	
	2022	2021		2022	2021
<b>ACTIVO</b>			<b>PASIVO</b>		
<b>Activo Circulante</b>			<b>Activo Circulante</b>		
Efectivo y Equivalentes	7,572,093	5,248,763	Cuentas por Pagar a Corto Plazo	168,818	194,887
Derechos a Recibir Efectivo o Equivalentes	140,154	66,177	Documentos por Pagar a Corto Plazo	-	-
Derechos a Recibir Bienes o Servicios	3,811	-	Porción a Corto Plazo de la Deuda Pública a Largo Plazo	-	-
Inventarios	-	-	Títulos y Valores a Corto Plazo	-	-
Almacenes	-	-	Pasivos Diferidos a Corto Plazo	-	-
Estimación por Pérdida o Deterioro de Activos Circulantes	-	-	Fondos y Bienes de Terceros en Garantía y/o Administración a Corto Plazo	-	-
Otros Activos Circulantes	-	-	Provisiones a Corto Plazo	-	-
<b>Total de Activos Circulantes</b>	<b>7,716,058</b>	<b>5,314,940</b>	Otros Pasivos a Corto Plazo	-	-
			<b>Total de Pasivos Circulantes</b>	<b>168,818</b>	<b>194,887</b>
<b>Activo No Circulante</b>			<b>Activo No Circulante</b>		
Inversiones Financieras a Largo Plazo	-	-	Cuentas por Pagar a Largo Plazo	-	-
Derechos a Recibir Efectivo o Equivalentes a Largo Plazo	-	-	Documentos por Pagar a Largo Plazo	-	-
Bienes Inmuebles, Infraestructura y Construcciones en Proceso	-	-	Deuda Pública a Largo Plazo	-	-
Bienes Muebles	2,765,532	2,086,234	Pasivos Diferidos a Largo Plazo	-	-
Activos Intangibles	-	-	Fondos y Bienes de Terceros en Garantía y/o en Administración a Largo Plazo	-	-
Depreciación, Deterioro y Amortización Acumulada de Bienes	-	-	Provisiones a Largo Plazo	-	-
Activos Diferidos	-	-			
Estimación por Pérdida o Deterioro de Activos no Circulantes	-	-	<b>Total de Pasivos No Circulantes</b>		
Otros Activos no Circulantes	-	-	<b>Total del Pasivo</b>	<b>168,818</b>	<b>194,887</b>
<b>Total de Activos No Circulantes</b>	<b>2,765,532</b>	<b>2,086,234</b>	<b>HACIENDA PÚBLICA / PATRIMONIO</b>		
<b>Total del Activo</b>	<b>10,481,590</b>	<b>7,401,174</b>	<b>Hacienda Pública / Patrimonio Contribuido</b>	<b>1,550,416</b>	<b>1,550,416</b>
			Aportaciones	-	-
			Donaciones de Capital	-	-
			Actualización de la Hacienda Pública / Patrimonio	1,550,416	1,550,416
			<b>Hacienda Pública / Patrimonio Generado</b>	<b>8,762,356</b>	<b>5,655,871</b>
			Resultados del Ejercicio (Ahorro / Desahorro)	1,890,029	(39,482)
			Resultados de Ejercicios Anteriores	6,890,764	5,695,107
			Revaluos	-	-
			Reservas	-	-
			Rectificaciones de Resultados de Ejercicios Anteriores	(18,437)	246
			<b>Exceso o Insuficiencia en la Actualización de la Hacienda Pública / Patrimonio</b>		
			Resultado por Posición Monetaria	-	-
			Resultado por Tenencia de Activos no Monetarios	-	-
			<b>Total Hacienda Pública / Patrimonio</b>	<b>10,312,772</b>	<b>7,206,287</b>
			<b>Total del Pasivo y Hacienda Pública / Patrimonio</b>	<b>10,481,590</b>	<b>7,401,174</b>

Bajo protesta de decir verdad declaramos que los Estados Financieros y sus notas, son razonablemente correctos y son responsabilidad del emisor.

CONCEPTO	31 de marzo 2022	31 de diciembre 2021	31 de marzo 2022	31 de diciembre 2021
<b>ACTIVO</b>				
<b>Activo Circulante</b>				
Efectivo y Equivalentes	7,572,093	6,654,675	168,818	955,735
Efectivo	-	-	26,848	248,235
Bancos/Tesorería	7,572,093	6,654,675	-	-
Bancos/Dependencias y Otros	-	-	-	-
Inversiones Temporales (Hasta 3 meses)	-	-	-	-
Fondos con Afectación Específica	-	-	-	-
Depósitos de Fondos de Terceros en Garantía y/o Admón.	-	-	-	-
Otros Efectivos y Equivalentes	-	-	-	379,602
Derechos a Recibir Efectivo o Equivalentes	140,154	81,437	1,460	327,898
Inversiones Financieras de Corto Plazo	-	-	-	-
Cuentas por Cobrar a Corto Plazo	-	-	-	-
Deudores Diversos por Cobrar a Corto Plazo	140,154	81,437	-	-
Ingresos por Recuperar a Corto Plazo	-	-	-	-
Deudores por Anticipos de la Tesorería a Corto Plazo	-	-	-	-
Préstamos Otorgados a Corto Plazo	-	-	-	-
Otros Derechos a Recibir Efectivo o Equiv. a Corto Plazo	-	-	-	-
Derechos a Recibir Bienes o Servicios	3,811	-	-	-
Ant. a Proveedores por Adq. de Bienes y Prest. de Serv. a Corto Plazo	-	-	-	-
Ant. a Proveedores por Adq. de Bienes Inm. y Muebles a Corto Plazo	-	-	-	-
Ant. a Proveedores por Adq. de Bienes Intangibles a Corto Plazo	-	-	-	-
Anticipo a Contratistas por Obras Públicas a Corto Plazo	3,811	-	-	-
Otros Derechos a Recibir Bienes o Servicios a Corto Plazo	-	-	-	-
Inventarios	-	-	-	-
Inventario de Mercancías para Venta	-	-	-	-
Inventario de Mercancías Terminadas	-	-	-	-
Inventario de Mercancías en Proceso de Elaboración	-	-	-	-
Inventario de Materias Primas, Mat. y Suministros para Producción	-	-	-	-
Bienes en Tránsito	-	-	-	-
Almacenes	-	-	-	-
Estimación por Pérdida o Deterioro de Activos Circulantes	-	-	-	-
Est. para Ctas. Incobrables por Derechos a Recibir Efectivo o Equiv.	-	-	-	-
Estimación por Deterioro de Inventarios	-	-	-	-
Otros Activos Circulantes	-	-	-	-
Valores en Garantía	-	-	-	-
Bienes en Garantía (excluye depósitos de fondos)	-	-	-	-
Bienes Deriv. de Embargos, Decom., Aseguramientos y Dación en Pago	-	-	-	-
Adquisición con Fondos de Terceros	-	-	-	-
<b>Total de Activos Circulantes</b>	<b>7,716,058</b>	<b>6,736,112</b>	<b>168,818</b>	<b>955,735</b>
<b>PASIVO</b>				
<b>Pasivo Circulante</b>				
Cuentas por Pagar a Corto Plazo	-	-	-	-
Servicios Personales por Pagar a Corto Plazo	-	-	-	-
Proveedores por Pagar a Corto Plazo	-	-	-	-
Contratistas por Obras Públicas por Pagar a Corto Plazo	-	-	-	-
Participaciones y Aportaciones por Pagar a Corto Plazo	-	-	-	-
Transferencias Otorgadas por Pagar a Corto Plazo	-	-	-	-
Int., Comisiones y Otros Gastos de la Deuda Púb. por Pagar a Corto Plazo	-	-	-	-
Retenciones y Contribuciones por Pagar a Corto Plazo	-	-	-	-
Devoluciones de la Ley de Ingresos por Pagar a Corto Plazo	-	-	-	-
Otras Cuentas por Pagar a Corto Plazo	-	-	-	-
Documentos por Pagar a Corto Plazo	-	-	-	-
Documentos Comerciales por Pagar a Corto Plazo	-	-	-	-
Documentos con Contratistas por Obras Púb. por Pagar a Corto Plazo	-	-	-	-
Otros Documentos por Pagar a Corto Plazo	-	-	-	-
Porción a Corto Plazo de la Deuda Pública a Largo Plazo	-	-	-	-
Porción a Corto Plazo de la Deuda Pública	-	-	-	-
Porción a Corto Plazo de Arrendamiento Financiero	-	-	-	-
Títulos y Valores a Corto Plazo	-	-	-	-
Pasivos Diferidos a Corto Plazo	-	-	-	-
Ingresos Cobrados por Adelantado a Corto Plazo	-	-	-	-
Intereses Cobrados por Adelantado a Corto Plazo	-	-	-	-
Otros Pasivos Diferidos a Corto Plazo	-	-	-	-
Fondos y Bienes de Terceros en Garantía y/o Admón. a C. P.	-	-	-	-
Fondos en Garantía a Corto Plazo	-	-	-	-
Fondos en Administración a Corto Plazo	-	-	-	-
Fondos Contingentes a Corto Plazo	-	-	-	-
Fondos de Fideicomisos, Mandatos y Contratos Análogos a Corto Plazo	-	-	-	-
Otros Fondos de Terceros en Garantía y/o Administración a Corto Plazo	-	-	-	-
Valores y Bienes en Garantía a Corto Plazo	-	-	-	-
Provisiones a Corto Plazo	-	-	-	-
Provisión para Demandas y Juicios a Corto Plazo	-	-	-	-
Provisión para Contingencias a Corto Plazo	-	-	-	-
Otras Provisiones a Corto Plazo	-	-	-	-
Otros Pasivos a Corto Plazo	-	-	-	-
Ingresos por Clasificar	-	-	-	-
Recaudación por Participar	-	-	-	-
Otros Pasivos Circulantes	-	-	-	-
<b>Total de Pasivos Circulantes</b>	<b>168,818</b>	<b>955,735</b>	<b>168,818</b>	<b>955,735</b>

CONCEPTO	31 de marzo 2022	31 de diciembre 2021	CONCEPTO	31 de marzo 2022	31 de diciembre 2021
<b>Activo No Circulante</b>			<b>Pasivo No Circulante</b>		
Inversiones Financieras a Largo Plazo	-	-	Cuentas por Pagar a Largo Plazo	-	-
Derechos a Recibir Efectivo o Equivalentes a Largo Plazo	-	-	Documentos por Pagar a Largo Plazo	-	-
Bienes Inmuebles, Infraestructura y Const. en Proceso	-	-	Deuda Pública a Largo Plazo	-	-
Bienes Muebles	2,765,532	2,765,532	Pasivos Diferidos a Largo Plazo	-	-
Activos Intangibles	-	-	Fdos. y Bienes de Terceros en Garantía y/o en Admón. a L.P.	-	-
Depreciación, Deterioro y Amortización Acumulada de Bienes	-	-	Provisiones a Largo Plazo	-	-
Activos Diferidos	-	-	<b>Total de Pasivos No Circulantes</b>	-	-
Estimación por Pérdida o Deterioro de Activos no Circulantes	-	-	<b>Total del Pasivo</b>	<b>168,818</b>	<b>955,735</b>
Otros Activos no Circulantes	-	-			
<b>Total de Activos No Circulantes</b>	<b>2,765,532</b>	<b>2,765,532</b>	<b>HACIENDA PÚBLICA / PATRIMONIO</b>		
			Hacienda Pública / Patrimonio Contribuido	1,550,416	1,550,416
<b>Total del Activo</b>	<b>10,481,590</b>	<b>9,501,644</b>	Aportaciones	-	-
			Donaciones de Capital	-	-
			Actualización de la Hacienda Pública / Patrimonio	1,550,416	1,550,416
			Hacienda Pública / Patrimonio Generado	<b>8,762,356</b>	<b>6,995,493</b>
			Resultados del Ejercicio (Ahorro / Desahorro)	1,890,029	1,318,824
			Resultados de Ejercicios Anteriores	6,890,764	5,695,106
			Revalúos	-	-
			Reservas	-	-
			Rectificaciones de Resultados de Ejercicios Anteriores	(18,437)	(18,437)
			<b>Exceso o Insuficiencia en la Actualización de la Hacienda Pública / Patrimonio</b>	-	-
			Resultado por Posición Monetaria	-	-
			Resultado por Tenencia de Activos no Monetarios	-	-
			<b>Total Hacienda Pública / Patrimonio</b>	<b>10,312,772</b>	<b>8,545,909</b>
			<b>Total del Pasivo y Hacienda Pública / Patrimonio</b>	<b>10,481,590</b>	<b>9,501,644</b>

Bajo protesta de decir verdad declaramos que los Estados Financieros y sus notas, son razonablemente correctos y son responsabilidad del emisor.

Concepto	Origen	Aplicación	Concepto	Origen	Aplicación
<b>ACTIVO</b>	-	<b>979,946</b>	<b>PASIVO</b>	-	<b>786,917</b>
<b>Activo Circulante</b>	-	<b>979,946</b>	<b>Activo Circulante</b>	-	<b>786,917</b>
Efectivo y Equivalentes	-	917,418	Cuentas por Pagar a Corto Plazo	-	786,917
Derechos a Recibir Efectivo o Equivalentes	-	58,717	Documentos por Pagar a Corto Plazo	-	-
Derechos a Recibir Bienes o Servicios	-	3,811	Porción a Corto Plazo de la Deuda Pública a Largo Plazo	-	-
Inventarios	-	-	Títulos y Valores a Corto Plazo	-	-
Almacenes	-	-	Pasivos Diferidos a Corto Plazo	-	-
Estimación por Pérdida o Deterioro de Activos Circulantes	-	-	Fdos. y Bienes de Terceros en Garantía y/o Admón. a C. P.	-	-
Otros Activos Circulantes	-	-	Provisiones a Corto Plazo	-	-
	-	-	Otros Pasivos a Corto Plazo	-	-
<b>Activo No Circulante</b>	-	-	<b>Activo No Circulante</b>	-	-
Inversiones Financieras a Largo Plazo	-	-	Cuentas por Pagar a Largo Plazo	-	-
Derechos a Recibir Efectivo o Equivalentes a Largo Plazo	-	-	Documentos por Pagar a Largo Plazo	-	-
Bienes Inmuebles, Infraestructura y Constr. en Proceso	-	-	Deuda Pública a Largo Plazo	-	-
Bienes Muebles	-	-	Pasivos Diferidos a Largo Plazo	-	-
Activos Intangibles	-	-	Fdos. y Bienes de Terceros en Garantía y/o Admón. a L. P.	-	-
Depreciación, Deterioro y Amort. Acumulada de Bienes	-	-	Provisiones a Largo Plazo	-	-
Activos Diferidos	-	-		-	-
Est. por Pérdida o Deterioro de Activos no Circulantes	-	-	<b>HACIENDA PÚBLICA / PATRIMONIO</b>	<b>1,766,863</b>	-
Otros Activos no Circulantes	-	-	<b>Hacienda Pública / Patrimonio Contribuido</b>	-	-
	-	-	Aportaciones	-	-
	-	-	Donaciones de Capital	-	-
	-	-	Actualización de la Hacienda Pública / Patrimonio	-	-
	-	-	<b>Hacienda Pública / Patrimonio Generado</b>	<b>1,766,863</b>	-
	-	-	Resultados del Ejercicio (Ahorro / Desahorro)	571,205	-
	-	-	Resultados de Ejercicios Anteriores	1,195,658	-
	-	-	Revalúos	-	-
	-	-	Reservas	-	-
	-	-	Rectificaciones de Resultados de Ejercicios Anteriores	-	-
	-	-	<b>Exceso o Insuficiencia en la Actualización de la Hacienda Pública / Patrimonio</b>	-	-
	-	-	Resultado por Posición Monetaria	-	-
	-	-	Resultado por Tenencia de Activos no Monetarios	-	-

Bajo protesta de decir verdad declaramos que los Estados Financieros y sus notas, son razonablemente correctos y son responsabilidad del emisor.

Concepto	Saldo Inicial 1	Cargos del Periodo 2	Abonos del Periodo 3	Saldo Final 4 = (1 + 2 - 3)	Variación del Periodo (4 - 1)
<b>ACTIVO</b>	<b>9,501,644</b>	<b>10,580,278</b>	<b>9,600,332</b>	<b>10,481,590</b>	<b>979,946</b>
<i>Activo Circulante</i>	<b>6,736,112</b>	<b>10,580,278</b>	<b>9,600,332</b>	<b>7,716,058</b>	<b>979,946</b>
Efectivo y Equivalentes	6,654,675	5,389,465	4,472,047	7,572,093	917,418
Derechos a Recibir Efectivo o Equivalentes	81,437	5,169,837	5,111,120	140,154	58,717
Derechos a Recibir Bienes o Servicios	-	20,976	17,165	3,811	3,811
Inventarios	-	-	-	-	-
Almacenes	-	-	-	-	-
Estimación por Pérdida o Deterioro de Activos Circulantes	-	-	-	-	-
Otros Activos Circulantes	-	-	-	-	-
<b>Activo No Circulante</b>	<b>2,765,532</b>	-	-	<b>2,765,532</b>	-
Inversiones Financieras a Largo Plazo	-	-	-	-	-
Derechos a Recibir Efectivo o Equivalentes a Largo Plazo	-	-	-	-	-
Bienes Inmuebles, Infraestructura y Constr. en Proceso	-	-	-	-	-
Bienes Muebles	2,765,532	-	-	2,765,532	-
Activos Intangibles	-	-	-	-	-
Depreciación, Deterioro y Amort. Acumulada de Bienes	-	-	-	-	-
Activos Diferidos	-	-	-	-	-
Est. por Pérdida o Deterioro de Activos no Circulantes	-	-	-	-	-
Otros Activos no Circulantes	-	-	-	-	-

Bajo protesta de decir verdad declaramos que los Estados Financieros y sus notas, son razonablemente correctos y son responsabilidad del emisor.

Denominación de las Deudas	Moneda de Contratación	Institución o País Acreedor	Saldo Inicial del Periodo	Saldo Final del Periodo
<b>DEUDA PÚBLICA</b>				
<b>Corto Plazo</b>				
<b>Deuda Interna</b>	Pesos		-	-
Instituciones de Crédito			-	-
Títulos y Valores			-	-
Arrendamientos Financieros			-	-
<b>Deuda Externa</b>	Pesos		-	-
Organismos Financieros Internacionales			-	-
Deuda Bilateral			-	-
Títulos y Valores			-	-
Arrendamientos Financieros			-	-
<i>Subtotal a Corto Plazo</i>			-	-
<b>Largo Plazo</b>				
<b>Deuda Interna</b>	Pesos		-	-
Instituciones de Crédito			-	-
Títulos y Valores			-	-
Arrendamientos Financieros			-	-
<b>Deuda Externa</b>	Pesos		-	-
Organismos Financieros Internacionales			-	-
Deuda Bilateral			-	-
Títulos y Valores			-	-
Arrendamientos Financieros			-	-
<i>Subtotal a Largo Plazo</i>			-	-
<b>Otros Pasivos</b>			<b>955,735</b>	<b>168,818</b>
<b>Total Deuda y Otros Pasivos</b>			<b>955,735</b>	<b>168,818</b>

Bajo protesta de decir verdad declaramos que los Estados Financieros y sus notas, son razonablemente correctos y son responsabilidad del emisor.

Denominación de la Deuda Pública y Otros Pasivos	Saldo al 31 de Diciembre de 2021	Disposiciones del Periodo	Amortizaciones del Periodo	Revaluaciones, Reclasificaciones y Otros Ajustes	Saldo Final del Periodo	Pago de Intereses del Periodo	Pago de Comisiones y demás costos asociados durante el Periodo
<b>Deuda Pública</b>	-	-	-	-	-	-	-
<b>Corto Plazo</b>	-	-	-	-	-	-	-
Instituciones de Crédito	-	-	-	-	-	-	-
Títulos y Valores	-	-	-	-	-	-	-
Arrendamientos Financieros	-	-	-	-	-	-	-
<b>Largo Plazo</b>	-	-	-	-	-	-	-
Instituciones de Crédito	-	-	-	-	-	-	-
Títulos y Valores	-	-	-	-	-	-	-
Arrendamientos Financieros	-	-	-	-	-	-	-
<b>Otros Pasivos</b>	955,735	-	-	-	168,818	-	-
<b>Total de la Deuda Pública y Otros Pasivos</b>	955,735	-	-	-	168,818	-	-
<b>Deuda Contingente<sup>1</sup> (Informativo)</b>							
Deuda Contingente 1	-	-	-	-	-	-	-
Deuda Contingente 2	-	-	-	-	-	-	-
Deuda Contingente xx	-	-	-	-	-	-	-
<b>Valor de Instrumentos Bono Cupón Cero<sup>2</sup></b>							
Instrumento Bono Cupón Cero 1	-	-	-	-	-	-	-
Instrumento Bono Cupón Cero 2	-	-	-	-	-	-	-
Instrumento Bono Cupón Cero 3	-	-	-	-	-	-	-

1 Se refiere a cualquier Financiamiento sin fuente o garantía de pago definida, que sea asumida de manera solidaria o subsidiaria por las Entidades Federativas con sus Municipios, organismos descentralizados y empresas de participación estatal mayoritaria y fideicomisos, locales o municipales, y por los Municipios con sus respectivos organismos descentralizados y empresas de participación municipal mayoritaria.

2 Se refiere al valor del Bono Cupón Cero que respalda el pago de los créditos asociados al mismo (Activo).

Obligaciones a Corto Plazo	Monto Contratado	Plazo Pactado	Tasa de Interés	Comisiones y Costos Relacionados	Tasa Efectiva
<b>Obligaciones a Corto Plazo (Informativo)</b>					
Crédito 1	-	-	-	-	-
Crédito 2	-	-	-	-	-
Crédito xx	-	-	-	-	-

Bajo protesta de decir verdad declaramos que los Estados Financieros y sus notas, son razonablemente correctos y son responsabilidad del emisor.

Denominación de las Obligaciones Diferentes de Financiamiento	Fecha del Contrato	Fecha de inicio de operación del proyecto	Fecha de vencimiento	Monto de la inversión pactado	Plazo pactado	Monto promedio mensual del pago de la contraprestación	Monto promedio mensual del pago de la contraprestación correspondiente al pago de inversión	Monto pagado de la inversión al 31 de marzo de 2022	Monto pagado de la inversión actualizado al 31 de marzo de 2022	Saldo pendiente por pagar de la inversión al 31 de marzo de 2022
Asociaciones Público Privadas (APP's)				-		-	-	-	-	-
APP 1				-		-	-	-	-	-
APP 2				-		-	-	-	-	-
APP 3				-		-	-	-	-	-
APP xx				-		-	-	-	-	-
Otros Instrumentos				-		-	-	-	-	-
Otro Instrumento 1				-		-	-	-	-	-
Otro Instrumento 2				-		-	-	-	-	-
Otro Instrumento 3				-		-	-	-	-	-
Otro Instrumento xx				-		-	-	-	-	-
<b>Total de Obligaciones Diferentes de Financiamiento</b>				-		-	-	-	-	-

NO APLICA

Bajo protesta de decir verdad declaramos que los Estados Financieros y sus notas, son razonablemente correctos y son responsabilidad del emisor.



Concepto	Hacienda Pública/ Patrimonio Contribuido	Hacienda Pública/ Patrimonio Generado de Ejercicios Anteriores	Hacienda Pública/ Patrimonio Generado del Ejercicio	Exceso o Insuficiencia en la Actualización de la Hacienda Pública / Patrimonio	TOTAL
<b>Hacienda Pública / Patrimonio Contribuido Neto de 2021</b>	1,550,416	-	-	-	1,550,416
<i>Aportaciones</i>	-	-	-	-	-
<i>Donaciones de Capital</i>	-	-	-	-	-
<i>Actualización de la Hacienda Pública / Patrimonio</i>	1,550,416	-	-	-	1,550,416
<b>Hacienda Pública / Patrimonio Generado Neto de 2021</b>	-	5,676,669	1,318,824	-	6,995,493
<i>Resultados del Ejercicio (Ahorro / Desahorro)</i>	-	-	1,318,824	-	1,318,824
<i>Resultados de Ejercicios Anteriores</i>	-	5,695,106	-	-	5,695,106
<i>Revalúos</i>	-	-	-	-	-
<i>Reservas</i>	-	-	-	-	-
<i>Rectificaciones de Resultados de Ejercicios Anteriores</i>	-	(18,437)	-	-	(18,437)
<b>Exceso o Insuficiencia en la Actualización de la Hacienda Pública / Patrimonio Neto de 2021</b>	-	-	-	-	-
<i>Resultado por Posición Monetaria</i>	-	-	-	-	-
<i>Resultado por Tenencia de Activos no Monetarios</i>	-	-	-	-	-
<b>Hacienda Pública / Patrimonio Neto Final de 2021</b>	1,550,416	5,676,669	1,318,824	-	8,545,909
<b>Cambios en la Hacienda Pública / Patrimonio Contribuido Neto de 2022</b>	-	-	-	-	-
<i>Aportaciones</i>	-	-	-	-	-
<i>Donaciones de Capital</i>	-	-	-	-	-
<i>Actualización de la Hacienda Pública / Patrimonio</i>	-	-	-	-	-
<b>Variaciones de la Hacienda Pública / Patrimonio Generado Neto de 2022</b>	-	1,195,658	571,205	-	1,766,863
<i>Resultados del Ejercicio (Ahorro / Desahorro)</i>	-	-	1,890,029	-	1,890,029
<i>Resultados de Ejercicios Anteriores</i>	-	1,195,658	(1,318,824)	-	(123,166)
<i>Revalúos</i>	-	-	-	-	-
<i>Reservas</i>	-	-	-	-	-
<i>Rectificaciones de Resultados de Ejercicios Anteriores</i>	-	-	-	-	-
<b>Cambios en el Exceso o Insuficiencia en la Actualización de la Hacienda Pública / Patrimonio Neto de 2022</b>	-	-	-	-	-
<i>Resultado por Posición Monetaria</i>	-	-	-	-	-
<i>Resultado por Tenencia de Activos no Monetarios</i>	-	-	-	-	-
<b>Hacienda Pública / Patrimonio Neto Final de 2022</b>	1,550,416	6,872,327	1,890,029	-	10,312,772

Bajo protesta de decir verdad declaramos que los Estados Financieros y sus notas, son razonablemente correctos y son responsabilidad del emisor.

Concepto		2022	2021	Concepto	2022	2021
<b>Flujos de Efectivo de las Actividades de Operación</b>				<b>Flujos de Efectivo de las Actividades de Inversión</b>		
<b>Origen</b>		<b>5,039,503</b>	<b>2,961,788</b>	<b>Origen</b>		
Impuestos		-	-	Bienes Inmuebles, Infraestructura y Construcciones en Proceso	-	-
Cuotas y Aportaciones de Seguridad Social		-	-	Bienes Muebles	-	-
Contribuciones de Mejoras		-	-	Otros Orígenes de Inversión	-	-
Derechos		-	-	<b>Aplicación</b>		<b>153,634</b>
Productos		-	-	Bienes Inmuebles, Infraestructura y Construcciones en Proceso	-	-
Aprovechamientos		-	-	Bienes Muebles	-	153,634
Ingresos por Venta de Bienes y Prestación de Servicios		848,175	701,465	Otras Aplicaciones de Inversión	-	-
Participaciones, Aportaciones, Convenios, Incentivos Derivados de la Colaboración Fiscal y Fondos Distintos de Aportaciones		-	-			
Transferencias, Asignaciones, Subsidios y Subvenciones, y Pensiones y Jubilaciones		4,191,200	2,260,202	<b>Flujos Netos de Efectivo por Actividades de Inversión</b>		<b>(153,634)</b>
Otros Orígenes de Operación		128	121	<b>Flujo de Efectivo de las Actividades de Financiamiento</b>		
<b>Aplicación</b>		<b>4,122,085</b>	<b>3,923,399</b>	<b>Origen</b>		
Servicios Personales		1,995,296	2,237,143	Endeudamiento Neto	-	-
Materiales y Suministros		77,617	57,104	Interno	-	-
Servicios Generales		1,070,902	707,023	Externo	-	-
Transf. Internas y Asignaciones al Sector Público		-	-	Otros Orígenes de Financiamiento	-	-
Transferencias al resto del Sector Público		-	-	<b>Aplicación</b>		
Subsidios y Subvenciones		-	-	Servicios de la Deuda	-	-
Ayudas Sociales		-	-	Interno	-	-
Pensiones y Jubilaciones		-	-	Externo	-	-
Transf. a Fidelcomisos, Mandatos y Contratos Análogos		-	-	Otras Aplicaciones de Financiamiento	-	-
Transferencias a la Seguridad Social		-	-	<b>Flujos Netos de Efectivo por Actividades de Financiamiento</b>		
Donativos		-	-	<b>Incremento/Disminución Neta en el Efectivo y Equivalentes al Efectivo</b>	<b>917,418</b>	<b>(1,115,245)</b>
Transferencias al Exterior		-	-			
Participaciones		-	-	<b>Flujos Netos de Efectivo por Actividades de Operación</b>		
Aportaciones		-	-			
Convenios		-	-	<b>Efectivo y Equivalentes al Efectivo al Inicio del Ejercicio</b>	<b>6,654,675</b>	<b>6,364,008</b>
Otras Aplicaciones de Operación		978,270	922,129	<b>Efectivo y Equivalentes al Efectivo al Final del Ejercicio</b>	<b>7,572,093</b>	<b>5,248,763</b>
<b>Flujos Netos de Efectivo por Actividades de Operación</b>		<b>917,418</b>	<b>(961,611)</b>			

Bajo protesta de decir verdad declaramos que los Estados Financieros y sus notas, son razonablemente correctos y son responsabilidad del emisor.





## **Informe de pasivos contingentes**

**Enero-Marzo 2022**

El Colegio de Morelos no genera pasivos contingentes

**ENERO-MARZO 2022**

**a) NOTAS DE DESGLOSE**

**I) NOTAS AL ESTADO DE SITUACIÓN FINANCIERA**

**ACTIVO**

**Efectivo y Equivalentes**

**Bancos/Tesorería**

<b>CONCEPTO</b>	<b>2022</b>
Santander Nomina 2019 65505355680	1,521,652
Santander Ingresos Propios 2019 65505704742	3,657,406
Santander Remanente IEBEM 2018	0
Santander Federal 2019 65507273235	-
Santander Tarjeta de Débito Empresarial	18,302
Santander Federal 2020 65508052409	-
Recursos Propios Nueva Cuenta 65508125573	986,901
65508275970 FEIEF 2020	-
65508282601 PPRODEP 2020	0
Tarjeta Empresarial Pavel 4913270001109856	296
Convenio Federal 2022 65509063901	1,387,536
<b>Suma</b>	<b>\$ 7,572,093</b>

**Cuentas por Cobrar a Corto Plazo**

**Derechos a Recibir Efectivo o Equivalentes**

<b>CONCEPTO</b>	<b>2022</b>
Deudores Diversos por Cobrar a Corto Plazo	140,154
<b>Suma</b>	<b>\$140,154</b>

**Derechos a Recibir Bienes o Servicios**

CONCEPTO	2022
Otros Derechos a Recibir Bienes o Servicios	3,811
<b>Suma</b>	<b>\$3,811</b>

**ACTIVO NO CIRCULANTE****Bienes Muebles**

CONCEPTO	2022
Mobiliario y Equipo de Administración	2,290,409
Vehículos y Equipo de Transporte	345,000
Maquinaria, Otros Equipos y Herramientas	130,123
<b>Suma</b>	<b>\$2,765,532</b>

**PASIVO CIRCULANTE****Cuentas por Pagar a Corto Plazo**

CONCEPTO	2022
Servicios Personales por Pagar a Corto Plazo	26,848
Proveedores por Pagar a Corto Plazo	-
Retenciones y Contribuciones por Pagar a Corto Plazo	140,510
Otras Cuentas por Pagar a Corto Plazo	1,460
<b>Suma</b>	<b>\$168,818</b>

**HACIENDA PÚBLICA/ PATRIMONIO**

CONCEPTO	2022
Actualización de la Hacienda Pública/Patrimonio	1,550,416
<b>Suma</b>	<b>\$ 1,550,416</b>

**Hacienda Pública /Patrimonio Generado**

CONCEPTO	2022
Resultado del Ejercicio (Ahorro/Desahorro)	1,890,029
Resultados de Ejercicios Anteriores	6,890,764
Rectificaciones de Resultados de Ejercicios Anteriores	- 18,437.00
<b>Suma</b>	<b>\$8,762,356</b>

## II) NOTAS AL ESTADO DE ACTIVIDADES

### Ingresos de Gestión

CONCEPTO	2022
Ingresos por Venta de Bienes y Prestación de Servicios	848,175
<b>Suma</b>	<b>\$848,175</b>

### Transferencias, Asignaciones, Subsidios y Subvenciones, y Pensiones y Jubilaciones

CONCEPTO	2022
Transferencias y Asignaciones	2,380,200
Subsidios y Subvenciones	1,811,000
<b>Suma</b>	<b>\$4,191,200</b>

### Otros Ingresos y Beneficios

Otros Ingresos y Beneficios Varios	128
<b>Suma</b>	<b>\$128</b>

### Gastos y Otras Pérdidas

CONCEPTO	2022
Servicios Personales	2,000,955
Materiales y Suministros	77,617
Servicios Generales	1,070,902
<b>Suma</b>	<b>\$3,149,474</b>

## c) NOTAS DE GESTIÓN ADMINISTRATIVA

### 1. Introducción

El Colegio de Morelos es un Organismo Público Autónomo que en apego a la Ley General de Contabilidad Gubernamental y demás lineamientos aplicables vigentes, emite sus estados financieros en los que refleja la gestión financiera.

De igual manera en materia de transparencia y rendición de cuentas proporciona la información solicitada por los diversos entes y usuarios, tanto fiscalizadores como sociedad en general.

## **2. Panorama Económico y Financiero**

“El Colegio de Morelos” es un Organismo Público Autónomo del Estado de Morelos, dotado de plena autonomía en su régimen interior, en todo lo concerniente a sus aspectos académico, económico, técnico, administrativo y de gobierno, con personalidad jurídica y patrimonio propio, con la facultad de gobernarse a sí mismo y realizar su objeto y fines, respetando la libertad de cátedra e investigación, de libre examen y discusión de las ideas; de determinar sus planes y programas, fijar las disposiciones relativas al ingreso, promoción y permanencia de su personal académico, con respeto a lo dispuesto en los artículos 3º, fracción VII y 123, apartado A, de la Constitución Política de los Estados Unidos Mexicanos, así como la de administrar su patrimonio.

## **3. Autorización e Historia**

“El Colegio de Morelos” fue creado mediante ley orgánica el 26 de agosto de 2015, tiene su sede en la ciudad de Cuernavaca, Estado de Morelos, pudiendo establecer centros o unidades en diversas localidades de la Entidad y, conforme a su capacidad y disponibilidad presupuestal, previa aprobación de su Junta de Gobierno, tiene la facultad de recibir subsidios, inversiones y participaciones, derechos, rentas, productos, aprovechamientos, créditos, valores, empréstitos, donaciones, cuotas, recursos provenientes de fuentes alternas de financiamiento y demás medios que se determinen para regir sus relaciones con la Administración Pública de los ámbitos federal, estatal y municipal, así como con las instancias pertinentes en el ámbito internacional.

## **4. Organización y Objeto Social**

El principal propósito de El Colegio de Morelos es constituir una comunidad educativa de excelencia académica que transmita a la sociedad una manera de vivir culta, eficiente, sustentable, solidaria, tolerante e incluyente a partir de la formación de profesionistas, investigadores y profesores que sean el enlace con dicha sociedad. Profesionistas con alto sentido ético y responsabilidad social que sean capaces de proponer soluciones a problemas actuales y futuros, generando docencia e investigación con pertinencia en la generación y aplicación del conocimiento humanístico y científico social, procurando el desarrollo social, convival y sustentable de Morelos, México y el mundo.

Constituir una institución de educación superior pública autónoma, consolidada nacional e internacionalmente en sus líneas de investigación sobre humanidades, ciencias sociales, educación y estudios de la complejidad con amplio reconocimiento social y académico sustentada en una gestión académica y administrativa eficiente, que auspicie la formación de investigadores y profesionistas íntegros y competentes comprometidos con la sociedad y el cuidado del ambiente.

El Colegio de Morelos” tiene por objeto generar, preservar, transmitir y extender el conocimiento tanto el básico como el aplicado, en el ámbito de las ciencias sociales y las humanidades, poniéndolo al servicio del Estado, de la región circundante y del país, así como internacionalmente.

### **Objetivos estratégicos.**

La investigación que contribuya al avance y mejor aprovechamiento de las ciencias sociales, los estudios de la complejidad y humanidades para beneficio de los profesionistas y la sociedad de Morelos, del país e inclusive con influencia internacional;



La enseñanza a nivel de licenciatura, especialidad, posgrado, maestría y doctorado; la actualización mediante cursos, diplomados y talleres con base en las materias de especialidad de "El Colegio de Morelos", para la formación y actualización de profesionales altamente capacitados para la realización de actividades de investigación, la docencia y el servicio público, con estándares de calidad competitivos internacionalmente;

La proyección y evaluación de temas referentes a problemas que se consideren relevantes, cuyos productos puedan ser de utilidad en la formulación de las políticas públicas y coadyuven en la toma de decisiones para el desarrollo del estado de Morelos y del país en general;

La vinculación de la investigación científica en materia de ciencias sociales y humanidades con los sectores público, social y privado; para la amplia difusión en el ámbito académico y entre el público en general, de los resultados y las propuestas que de estos se deriven, a través de publicaciones especializadas y de todos los medios de comunicación a su alcance, que permitan contribuir desde la academia a elevar el nivel cultural, político y social de la Entidad, del país e internacionalmente; y

La generación de relaciones de intercambio académico, de investigación y difusión de la cultura, en las áreas de su competencia y en temas de interés mutuo, con otras instituciones de educación superior, centros de investigación y otras instituciones, en los ámbitos local, nacional e internacional.

## **5. Bases de Preparación de los Estados Financieros**

El Colegio de Morelos:

- a) Observa la normatividad emitida por el CONAC y las disposiciones legales vigentes aplicables.
- b) Cumple con la normatividad aplicada para el reconocimiento, valuación y revelación de los diferentes rubros de la información financiera, así como las bases de medición utilizadas para la elaboración de los estados financieros; por ejemplo: costo histórico, valor de realización, valor razonable, valor de recuperación o cualquier otro método empleado y los criterios de aplicación de los mismos.
- c) Postulados básicos.
- d) Normatividad supletoria.
- e) Cumple con las etapas del devengado de acuerdo a la Ley de Contabilidad Gubernamental.

## **6. Políticas de Contabilidad Significativas**

El Colegio de Morelos informa que cumple con las políticas contables emitidas por el CONAC

**"Bajo protesta de decir verdad, declaramos que las notas, son razonablemente correctas y son responsabilidad del emisor"**

**EL COLEGIO DE MORELOS**  
**Conciliación entre los Ingresos Presupuestarios y Contables**  
**Del 1 de enero al 31 de marzo de 2022**  
**(Cifras en Pesos)**

<b>1. Total de Ingresos Presupuestarios</b>	<b>5,039,503</b>
<b>2. Más Ingresos Contables No Presupuestarios</b>	<b>-</b>
2.1 Ingresos Financieros	-
2.2 Incremento por Variación de Inventarios	-
2.3 Disminución del Exceso de Estimaciones por Pérdida o Deterioro u Obsolescencia	-
2.4 Disminución del Exceso de Provisiones	-
2.5 Otros Ingresos y Beneficios Varios	-
2.6 Otros Ingresos Contables No Presupuestarios	-
<b>3. Menos Ingresos Presupuestarios No Contables</b>	<b>-</b>
3.1 Aprovechamientos Patrimoniales	-
3.2 Ingresos Derivados de Financiamientos	-
3.3 Otros Ingresos Presupuestarios No Contables	-
<b>4. Total de Ingresos Contables</b>	<b>5,039,503</b>

**EL COLEGIO DE MORELOS**  
**Conciliación entre los Egresos Presupuestarios y los Gastos Contables**  
**Del 1 de enero al 31 de marzo de 2022**  
**(Cifras en Pesos)**

<b>1. Total de Egresos Presupuestarios</b>	<b>3,149,474</b>
<b>2. Menos Egresos Presupuestarios No Contables</b>	<b>-</b>
2.1 Materias Primas y Materiales de Producción y Comercialización	-
2.2 Materiales y Suministros	-
2.3 Mobiliario y Equipo de Administración	-
2.4 Mobiliario y Equipo Educativo y Recreativo	-
2.5 Equipo e Instrumental Médico y de Laboratorio	-
2.6 Vehículos y Equipo de Transporte	-
2.7 Equipo de Defensa y Seguridad	-
2.8 Maquinaria, Otros Equipos y Herramientas	-
2.9 Activos Biológicos	-
2.10 Bienes Inmuebles	-
2.11 Activos Intangibles	-
2.12 Obra Pública en Bienes de Dominio Público	-
2.13 Obra Pública en Bienes Propios	-
2.14 Acciones y Participaciones de Capital	-
2.15 Compra de Títulos y Valores	-
2.16 Concesión de Préstamos	-
2.17 Inversiones en Fideicomisos, Mandatos y Otros Análogos	-
2.18 Provisiones para Contingencias y Otras Erogaciones Especiales	-
2.19 Amortización de la Deuda Pública	-
2.20 Adeudos de Ejercicios Fiscales Anteriores (ADEFAS)	-
2.21 Otros Egresos Presupuestarios No Contables	-
<b>3. Más Gastos Contables No Presupuestarios</b>	<b>-</b>
3.1 Estimaciones, Depreciaciones, Deterioros, Obsolescencia y Amortizaciones	-
3.2 Provisiones	-
3.3 Disminución de Inventarios	-
3.4 Aumento por Insuficiencia de Estimaciones por Pérdida o Deterioro u Obsolescencia	-
3.5 Aumento por Insuficiencia de Provisiones	-
3.6 Otros Gastos	-
3.7 Otros Gastos Contables No Presupuestarios	-
<b>4. Total de Gastos Contables</b>	<b>3,149,474</b>



# Información Presupuestaria

CUENTA PÚBLICA  
EL COLEGIO DE MORELOS  
ENERO - MARZO

| 2022



Concepto	Estimado / Aprobado	Devengado	Recaudado / Pagado
<b>A. Ingresos Totales (A = A1 + A2 + A3)</b>	<b>19,068,077</b>	<b>5,039,503</b>	<b>5,039,503</b>
A1. Ingresos de Libre Disposición	12,493,819	3,228,503	3,228,503
A2. Transferencias Federales Etiquetadas	6,574,258	1,811,000	1,811,000
A3. Financiamiento Neto	-	-	-
<b>B. Egresos Presupuestarios (B = B1 + B2)</b>	<b>19,068,077</b>	<b>3,149,474</b>	<b>3,143,815</b>
B1. Gasto No Etiquetado (sin incluir Amortización de la Deuda Pública)	12,493,819	2,670,575	2,664,916
B2. Gasto Etiquetado (sin incluir Amortización de la Deuda Pública)	6,574,258	478,899	478,899
<b>C. Remanentes del Ejercicio Anterior (C = C1 + C2)</b>	<b>-</b>	<b>-</b>	<b>-</b>
C1. Remanentes de Ingresos de Libre Disposición aplicados en el periodo	-	-	-
C2. Remanentes de Transferencias Federales Etiquetadas aplicados en el periodo	-	-	-
<b>I. Balance Presupuestario (I = A - B + C)</b>	<b>-</b>	<b>1,890,029</b>	<b>1,895,688</b>
<b>II. Balance Presupuestario sin Financiamiento Neto (II = I - A3)</b>	<b>-</b>	<b>1,890,029</b>	<b>1,895,688</b>
<b>III. Balance Presupuestario sin Financiamiento Neto y sin Remanentes del Ejercicio Anterior (III = II - C)</b>	<b>-</b>	<b>1,890,029</b>	<b>1,895,688</b>

Concepto	Aprobado	Devengado	Pagado
<b>E. Intereses, Comisiones y Gastos de la Deuda (E = E1 + E2)</b>	<b>-</b>	<b>-</b>	<b>-</b>
E1. Intereses, Comisiones y Gastos de la Deuda con Gasto No Etiquetado	-	-	-
E2. Intereses, Comisiones y Gastos de la Deuda con Gasto Etiquetado	-	-	-
<b>IV. Balance Primario (IV = III + E)</b>	<b>-</b>	<b>1,890,029</b>	<b>1,895,688</b>

Concepto	Estimado / Aprobado	Devengado	Recaudado / Pagado
<b>F. Financiamiento (F = F1 + F2)</b>	<b>-</b>	<b>-</b>	<b>-</b>
F1. Financiamiento con Fuente de Pago de Ingresos de Libre Disposición	-	-	-
F2. Financiamiento con Fuente de Pago de Transferencias Federales Etiquetadas	-	-	-
<b>G. Amortización de la Deuda (G = G1 + G2)</b>	<b>-</b>	<b>-</b>	<b>-</b>
G1. Amortización de la Deuda Pública con Gasto No Etiquetado	-	-	-
G2. Amortización de la Deuda Pública con Gasto Etiquetado	-	-	-
<b>A3. Financiamiento Neto (A3 = F - G)</b>	<b>-</b>	<b>-</b>	<b>-</b>

Concepto	Estimado / Aprobado	Devengado	Recaudado / Pagado
<b>A1. Ingresos de Libre Disposición</b>	<b>12,493,819</b>	<b>3,228,503</b>	<b>3,228,503</b>
A3.1 Financiamiento Neto con Fuente de Pago de Ingresos de Libre Disposición (A3.1 = F1 - G1)	-	-	-
F1. Financiamiento con Fuente de Pago de Ingresos de Libre Disposición	-	-	-
G1. Amortización de la Deuda Pública con Gasto No Etiquetado	-	-	-
<b>B1. Gasto No Etiquetado (sin incluir Amortización de la Deuda Pública)</b>	<b>12,493,819</b>	<b>2,670,575</b>	<b>2,664,916</b>
C1. Remanentes de Ingresos de Libre Disposición aplicados en el periodo	-	-	-
<b>V. Balance Presupuestario de Recursos Disponibles (V = A1 + A3.1 - B1 + C1)</b>	<b>-</b>	<b>557,928</b>	<b>563,587</b>
<b>VI. Balance Presupuestario de Recursos Disponibles sin Financiamiento Neto (VI = V - A3.1)</b>	<b>-</b>	<b>557,928</b>	<b>563,587</b>

Concepto	Estimado / Aprobado	Devengado	Recaudado / Pagado
<b>A2. Transferencias Federales Etiquetadas</b>	<b>6,574,258</b>	<b>1,811,000</b>	<b>1,811,000</b>
A3.2 Financiamiento Neto con Fuente de Pago de Transferencias Federales Etiquetadas (A3.2 = F2 - G2)	-	-	-
F2. Financiamiento con Fuente de Pago de Transferencias Federales Etiquetadas	-	-	-
G2. Amortización de la Deuda Pública con Gasto Etiquetado	-	-	-
<b>B2. Gasto Etiquetado (sin incluir Amortización de la Deuda Pública)</b>	<b>6,574,258</b>	<b>478,899</b>	<b>478,899</b>
C2. Remanentes de Transferencias Federales Etiquetadas aplicados en el periodo	-	-	-
<b>VII. Balance Presupuestario de Recursos Etiquetados (VII = A2 + A3.2 - B2 + C2)</b>	<b>-</b>	<b>1,332,101</b>	<b>1,332,101</b>
<b>VIII. Balance Presupuestario de Recursos Etiquetados sin Financiamiento Neto (VIII = VII - A3.2)</b>	<b>-</b>	<b>1,332,101</b>	<b>1,332,101</b>

Rubro de Ingresos	Ingreso					Diferencia (6 = 5 - 1)
	Estimado	Ampliaciones y Reducciones	Modificado	Devengado	Recaudado	
	(1)	(2)	(3= 1 + 2)	(4)	(5)	
Impuestos	-	-	-	-	-	-
Cuotas y Aportaciones de Seguridad Social	-	-	-	-	-	-
Contribuciones de Mejoras	-	-	-	-	-	-
Derechos	-	-	-	-	-	-
Productos	-	-	-	-	-	-
Aprovechamientos	-	-	-	-	-	-
Ingresos por Venta de Bienes, Prestación de Servicios y Otros Ingresos	2,400,000	4,628,033	7,028,033	848,303	848,303	(1,551,697)
Participaciones, Aportaciones, Convenios, Incentivos Derivados de la Colaboración Fiscal y Fondos Distintos de Aportaciones	-	-	-	-	-	-
Transferencias, Asignaciones, Subsidios y Subvenciones, y Pensiones y Jubilaciones	16,668,077	1,025,054	17,693,131	4,191,200	4,191,200	(12,476,877)
Ingresos Derivados de Financiamientos	-	-	-	-	-	-
<b>Total</b>	<b>19,068,077</b>	<b>5,653,087</b>	<b>24,721,164</b>	<b>5,039,503</b>	<b>5,039,503</b>	<b>(14,028,574)</b>
				Ingresos excedentes		

Estado Analítico de Ingresos Por Fuente de Financiamiento	Ingreso					Diferencia (6 = 5 - 1)
	Estimado	Ampliaciones y Reducciones	Modificado	Devengado	Recaudado	
	(1)	(2)	(3= 1 + 2)	(4)	(5)	
<b>Ingresos del Poder Ejecutivo Federal o Estatal y de los Municipios</b>	-	-	-	-	-	-
Impuestos	-	-	-	-	-	-
Cuotas y Aportaciones de Seguridad Social	-	-	-	-	-	-
Contribuciones de Mejoras	-	-	-	-	-	-
Derechos	-	-	-	-	-	-
Productos <sup>1</sup>	-	-	-	-	-	-
Aprovechamientos <sup>2</sup>	-	-	-	-	-	-
Participaciones, Aportaciones, Convenios, Incentivos Derivados de la Colaboración Fiscal y Fondos Distintos de Aportaciones	-	-	-	-	-	-
Transferencias, Asignaciones, Subsidios y Subvenciones, y Pensiones y Jubilaciones	-	-	-	-	-	-
<b>Ingresos de los Entes Públicos de los Poderes Legislativo y Judicial, de los Órganos Autónomos y del Sector Paraestatal o Paramunicipal, así como de las Empresas Productivas del Estado</b>	<b>19,068,077</b>	<b>5,653,087</b>	<b>24,721,164</b>	<b>5,039,503</b>	<b>5,039,503</b>	<b>(14,028,574)</b>
Cuotas y Aportaciones de Seguridad Social	-	-	-	-	-	-
Productos <sup>1</sup>	-	-	-	-	-	-
Ingresos por Venta de Bienes, Prestación de Servicios y Otros Ingresos <sup>3</sup>	2,400,000	4,628,033	7,028,033	848,303	848,303	(1,551,697)
Transferencias, Asignaciones, Subsidios y Subvenciones, y Pensiones y Jubilaciones	16,668,077	1,025,054	17,693,131	4,191,200	4,191,200	(12,476,877)
<b>Ingresos Derivados de Financiamientos</b>	-	-	-	-	-	-
Ingresos Derivados de Financiamientos	-	-	-	-	-	-
<b>Total</b>	<b>19,068,077</b>	<b>5,653,087</b>	<b>24,721,164</b>	<b>5,039,503</b>	<b>5,039,503</b>	<b>(14,028,574)</b>
				Ingresos excedentes		

<sup>1</sup> Incluye intereses que generan las cuentas bancarias de los entes públicos en productos.

<sup>2</sup> Incluye donativos en efectivo del Poder Ejecutivo, entre otros aprovechamientos.

<sup>3</sup> Se refiere a los ingresos propios obtenidos por los Poderes Legislativo y Judicial, los Órganos Autónomos y las entidades de la administración pública paraestatal y paramunicipal, por sus actividades diversas no inherentes a su operación que generan recursos y que no sean ingresos por venta de bienes o prestación de servicios, tales como donativos en efectivo, entre otros.

Concepto	Ingreso					Diferencia
	Estimado	Ampliaciones/ (Reducciones)	Modificado	Devengado	Recaudado	
<b>Ingresos de Libre Disposición</b>						
<i>Impuestos</i>	-	-	-	-	-	-
<i>Cuotas y Aportaciones de Seguridad Social</i>	-	-	-	-	-	-
<i>Contribuciones de Mejoras</i>	-	-	-	-	-	-
<i>Derechos</i>	-	-	-	-	-	-
<i>Productos</i>	-	-	-	-	-	-
<i>Aprovechamientos</i>	-	-	-	-	-	-
<i>Ingresos por Venta de Bienes y Prestación de Servicios</i>	2,400,000	4,628,033	7,028,033	848,303	848,303	(1,551,697)
<i>Participaciones</i>	-	-	-	-	-	-
Fondo General de Participaciones	-	-	-	-	-	-
Fondo de Fomento Municipal	-	-	-	-	-	-
Fondo de Fiscalización y Recaudación	-	-	-	-	-	-
Fondo de Compensación	-	-	-	-	-	-
Fondo de Extracción de Hidrocarburos	-	-	-	-	-	-
Impuesto Especial Sobre Producción y Servicios	-	-	-	-	-	-
0.136% de la Recaudación Federal Participable	-	-	-	-	-	-
3.17% Sobre Extracción de Petróleo	-	-	-	-	-	-
Gasolinas y Diésel	-	-	-	-	-	-
Fondo del Impuesto Sobre la Renta	-	-	-	-	-	-
Fondo de Estabilización de los Ingresos de las Ent. Fed.	-	-	-	-	-	-
<i>Incentivos Derivados de la Colaboración Fiscal</i>	-	-	-	-	-	-
Tenencia o Uso de Vehículos	-	-	-	-	-	-
Fondo de Compensación ISAN	-	-	-	-	-	-
Impuesto Sobre Automóviles Nuevos	-	-	-	-	-	-
Fondo de Compensación de Repecos-Intermedios	-	-	-	-	-	-
Otros Incentivos Económicos	-	-	-	-	-	-
<i>Transferencias y Asignaciones</i>	10,093,819	1,025,054	11,118,873	2,380,200	2,380,200	(7,713,619)
<i>Convenios</i>	-	-	-	-	-	-
Otros Convenios y Subsidios	-	-	-	-	-	-
<i>Otros Ingresos de Libre Disposición</i>	-	-	-	-	-	-
Participaciones en Ingresos Locales	-	-	-	-	-	-
Otros Ingresos de Libre Disposición	-	-	-	-	-	-
<b>Total de Ingresos de Libre Disposición</b>	<b>12,493,819</b>	<b>5,653,087</b>	<b>18,146,906</b>	<b>3,228,503</b>	<b>3,228,503</b>	<b>(9,265,316)</b>
<b>Ingresos Excedentes de Ingresos de Libre Disposición</b>						
<b>Transferencias Federales Etiquetadas</b>						
<i>Aportaciones</i>	-	-	-	-	-	-
Fondo de Aport. para la Nómina Educativa y Gto. Op.	-	-	-	-	-	-
Fondo de Aportaciones para los Servicios de Salud	-	-	-	-	-	-
Fondo de Aportaciones para la Infraestructura Social	-	-	-	-	-	-
Fondo de Aport. para el Fortalecimiento de los Municipios y de las Demarcaciones Territoriales del Distrito Federal	-	-	-	-	-	-
Fondo de Aportaciones Múltiples	-	-	-	-	-	-
Fondo de Aport. para la Educación Tec. y de Adultos	-	-	-	-	-	-
Fondo de Aportaciones para la Seguridad Pública de los Estados y del Distrito Federal	-	-	-	-	-	-
Fondo de Aportaciones para el Fortalecimiento de las Entidades Federativas	-	-	-	-	-	-
<i>Convenios</i>	-	-	-	-	-	-
Convenios de Protección Social en Salud	-	-	-	-	-	-
Convenios de Descentralización	-	-	-	-	-	-
Convenios de Reasignación	-	-	-	-	-	-
Otros Convenios y Subsidios	-	-	-	-	-	-
<i>Fondos Distintos de Aportaciones</i>	-	-	-	-	-	-
Fondo para Entidades Federativas y Municipios Productores de Hidrocarburos	-	-	-	-	-	-
Fondo Minero	-	-	-	-	-	-
<i>Transferencias, Asignaciones, Subsidios y Subvenciones, y Pensiones y Jubilaciones</i>	6,574,258	-	6,574,258	1,811,000	1,811,000	(4,763,258)
<i>Otras Transferencias Federales Etiquetadas</i>	-	-	-	-	-	-
<b>Total de Transferencias Federales Etiquetadas</b>	<b>6,574,258</b>	<b>-</b>	<b>6,574,258</b>	<b>1,811,000</b>	<b>1,811,000</b>	<b>(4,763,258)</b>
<b>Ingresos Derivados de Financiamientos</b>						
<i>Ingresos Derivados de Financiamientos</i>	-	-	-	-	-	-
<b>Total de Ingresos</b>	<b>19,068,077</b>	<b>5,653,087</b>	<b>24,721,164</b>	<b>5,039,503</b>	<b>5,039,503</b>	<b>(14,028,574)</b>
<b>Datos Informativos</b>						
1. Ingresos Derivados de Financiamientos con Fuente de Pago de Ingresos de Libre Disposición	-	-	-	-	-	-
2. Ingresos Derivados de Financiamientos con Fuente de Pago de Transferencias Federales Etiquetadas	-	-	-	-	-	-
3. Ingresos Derivados de Financiamientos	-	-	-	-	-	-



Concepto	Egresos					Subejercicio 6 = ( 3 - 4 )
	Aprobado	Ampliaciones/ (Reducciones)	Modificado	Devengado	Pagado	
	1	2	3 = ( 1 + 2 )	4	5	
<b>Servicios Personales</b>	<b>10,399,819</b>	<b>2,478,513</b>	<b>12,878,332</b>	<b>2,000,955</b>	<b>1,995,296</b>	<b>10,877,377</b>
Remuneraciones al Personal de Carácter Permanente	7,186,000	1,903,456	9,089,456	1,549,482	1,549,482	7,539,974
Remuneraciones al Personal de Carácter Transitorio	-	163,597	163,597	-	-	163,597
Remuneraciones Adicionales y Especiales	1,694,000	20,853	1,714,853	35,540	35,540	1,679,313
Seguridad Social	1,519,819	63,918	1,583,737	265,005	259,346	1,318,732
Otras Prestaciones Sociales y Económicas	-	326,689	326,689	150,928	150,928	175,761
Previsiones	-	-	-	-	-	-
Pago de Estímulos a Servidores Públicos	-	-	-	-	-	-
<b>Materiales y Suministros</b>	<b>891,334</b>	<b>101,716</b>	<b>993,050</b>	<b>77,617</b>	<b>77,617</b>	<b>915,433</b>
Materiales de Admón, Emisión de Doctos. y Artículos Oficiales	559,500	58,600	618,100	35,994	35,994	582,106
Alimentos y Utensilios	41,458	19,000	60,458	8,806	8,806	51,652
Materias Primas y Materiales de Producción y Comercialización	-	-	-	-	-	-
Materiales y Artículos de Construcción y de Reparación	20,000	1,200	21,200	325	325	20,875
Productos Químicos, Farmacéuticos y de Laboratorio	25,100	-	25,100	2,627	2,627	22,473
Combustibles, Lubricantes y Aditivos	52,300	-	52,300	55	55	52,245
Vestuario, Blancos, Prendas de Protección y Artículos Deportivos	90,000	14,616	104,616	17,131	17,131	87,485
Materiales y Suministros Para Seguridad	-	-	-	-	-	-
Herramientas, Refacciones y Accesorios Menores	102,976	8,300	111,276	12,679	12,679	98,597
<b>Servicios Generales</b>	<b>6,749,288</b>	<b>2,136,204</b>	<b>8,885,492</b>	<b>1,070,902</b>	<b>1,070,902</b>	<b>7,814,590</b>
Servicios Básicos	323,023	9,211	332,234	33,913	33,913	298,321
Servicios de Arrendamiento	336,500	20,000	356,500	20,728	20,728	335,772
Servicios Profesionales, Científicos, Técnicos y Otros Servicios	5,387,965	213,668	5,601,633	891,799	891,799	4,709,834
Servicios Financieros, Bancarios y Comerciales	82,000	43,500	125,500	25,222	25,222	100,278
Servicios de Instalación, Reparación, Mantto. y Conservación	137,000	5,290	142,290	10,084	10,084	132,206
Servicios de Comunicación Social y Publicidad	75,000	20,000	95,000	16,946	16,946	78,054
Servicios de Traslado y Viáticos	45,000	61,000	106,000	17,432	17,432	88,568
Servicios Oficiales	104,000	-	104,000	7,238	7,238	96,762
Otros Servicios Generales	258,800	1,763,535	2,022,335	47,540	47,540	1,974,795
<b>Transferencias, Asignaciones, Subsidios y Otras Ayudas</b>	-	-	-	-	-	-
Transferencias Internas y Asignaciones al Sector Público	-	-	-	-	-	-
Transferencias al Resto del Sector Público	-	-	-	-	-	-
Subsidios y Subvenciones	-	-	-	-	-	-
Ayudas Sociales	-	-	-	-	-	-
Pensiones y Jubilaciones	-	-	-	-	-	-
Transferencias a Fideicomisos, Mandatos y Otros Análogos	-	-	-	-	-	-
Transferencias a la Seguridad Social	-	-	-	-	-	-
Donativos	-	-	-	-	-	-
Transferencias al Exterior	-	-	-	-	-	-
<b>Bienes Muebles, Inmuebles e Intangibles</b>	<b>1,027,636</b>	<b>936,654</b>	<b>1,964,290</b>	-	-	<b>1,964,290</b>
Mobiliario y Equipo de Administración	881,053	754,725	1,635,778	-	-	1,635,778
Mobiliario y Equipo Educativo y Recreativo	-	-	-	-	-	-
Equipo e Instrumental Médico y de Laboratorio	-	-	-	-	-	-
Vehículos y Equipo de Transporte	-	-	-	-	-	-
Equipo de Defensa y Seguridad	-	-	-	-	-	-
Maquinaria, Otros Equipos y Herramientas	-	-	-	-	-	-
Activos Biológicos	-	-	-	-	-	-
Bienes Inmuebles	-	-	-	-	-	-
Activos Intangibles	146,583	181,929	328,512	-	-	328,512
<b>Inversión Pública</b>	-	-	-	-	-	-
Obra Pública en Bienes de Dominio Público	-	-	-	-	-	-
Obra Pública en Bienes Propios	-	-	-	-	-	-
Proyectos Productivos y Acciones de Fomento	-	-	-	-	-	-
<b>Inversiones Financieras y Otras Provisiones</b>	-	-	-	-	-	-
Inversiones Para el Fomento de Actividades Productivas	-	-	-	-	-	-
Acciones y Participaciones de Capital	-	-	-	-	-	-
Compra de Títulos y Valores	-	-	-	-	-	-
Concesión de Préstamos	-	-	-	-	-	-
Inversiones en Fideicomisos, Mandatos y Otros Análogos	-	-	-	-	-	-
Otras Inversiones Financieras	-	-	-	-	-	-
Provisiones para Contingencias y Otras Erogaciones Especiales	-	-	-	-	-	-
<b>Participaciones y Aportaciones</b>	-	-	-	-	-	-
Participaciones	-	-	-	-	-	-
Aportaciones	-	-	-	-	-	-
Convenios	-	-	-	-	-	-
<b>Deuda Pública</b>	-	-	-	-	-	-
Amortización de la Deuda Pública	-	-	-	-	-	-
Intereses de la Deuda Pública	-	-	-	-	-	-
Comisiones de la Deuda Pública	-	-	-	-	-	-
Gastos de la Deuda Pública	-	-	-	-	-	-
Costo por Coberturas	-	-	-	-	-	-
Apoyos Financieros	-	-	-	-	-	-
Adeudos de Ejercicios Fiscales Anteriores (Adefas)	-	-	-	-	-	-
<b>Total del Gasto</b>	<b>19,068,077</b>	<b>5,653,087</b>	<b>24,721,164</b>	<b>3,149,474</b>	<b>3,143,815</b>	<b>21,571,690</b>

Concepto	Egresos					Subejercicio
	Aprobado	Ampliaciones / (Reducciones)	Modificado	Devengado	Pagado	
<b>Gasto No Etiquetado</b>	<b>12,493,819</b>	<b>5,653,087</b>	<b>18,146,906</b>	<b>2,670,575</b>	<b>2,664,916</b>	<b>15,476,331</b>
<b>Servicios Personales</b>	<b>10,399,819</b>	<b>2,478,513</b>	<b>12,878,332</b>	<b>2,000,955</b>	<b>1,995,296</b>	<b>10,877,377</b>
Remuneraciones al Personal de Carácter Permanente	7,186,000	1,903,456	9,089,456	1,549,482	1,549,482	7,539,974
Remuneraciones al Personal de Carácter Transitorio	-	163,597	163,597	-	-	163,597
Remuneraciones Adicionales y Especiales	1,694,000	20,853	1,714,853	35,540	35,540	1,679,313
Seguridad Social	1,519,819	63,918	1,583,737	265,005	259,346	1,318,732
Otras Prestaciones Sociales y Económicas	-	326,689	326,689	150,928	150,928	175,761
Previsiones	-	-	-	-	-	-
Pago de Estímulos a Servidores Públicos	-	-	-	-	-	-
<b>Materiales y Suministros</b>	<b>28,300</b>	<b>101,716</b>	<b>130,016</b>	<b>62,707</b>	<b>62,707</b>	<b>67,309</b>
Materiales de Admón., Emisión de Doctos. y Art. Oficiales	16,500	58,600	75,100	31,723	31,723	43,377
Alimentos y Utensilios	400	19,000	19,400	5,748	5,748	13,652
Materias Primas y Materiales de Prod. y Comercialización	-	-	-	-	-	-
Materiales y Artículos de Construcción y de Reparación	-	1,200	1,200	325	325	875
Productos Químicos, Farmacéuticos y de Laboratorio	4,100	-	4,100	2,020	2,020	2,080
Combustibles, Lubricantes y Aditivos	2,300	-	2,300	55	55	2,245
Vestuario, Blancos, Prendas de Protección y Art. Deportivos	-	14,616	14,616	14,616	14,616	-
Materiales y Suministros Para Seguridad	-	-	-	-	-	-
Herramientas, Refacciones y Accesorios Menores	5,000	8,300	13,300	8,220	8,220	5,080
<b>Servicios Generales</b>	<b>1,038,064</b>	<b>2,136,204</b>	<b>3,174,268</b>	<b>606,913</b>	<b>606,913</b>	<b>2,567,355</b>
Servicios Básicos	11,643	9,211	20,854	6,800	6,800	14,054
Servicios de Arrendamiento	6,500	20,000	26,500	17,531	17,531	8,969
Servicios Profesionales, Científicos, Técnicos y Otros Serv.	907,621	213,668	1,121,289	488,096	488,096	633,193
Servicios Financieros, Bancarios y Comerciales	32,000	43,500	75,500	25,222	25,222	50,278
Servicios de Instalación, Reparación, Mantto. y Conservación	9,500	5,290	14,790	10,084	10,084	4,706
Servicios de Comunicación Social y Publicidad	-	20,000	20,000	7,368	7,368	12,632
Servicios de Traslado y Viáticos	-	61,000	61,000	15,432	15,432	45,568
Servicios Oficiales	34,000	-	34,000	7,238	7,238	26,762
Otros Servicios Generales	36,800	1,763,535	1,800,335	29,142	29,142	1,771,193
<b>Transferencias, Asignaciones, Subsidios y Otras Ayudas</b>	<b>-</b>	<b>-</b>	<b>-</b>	<b>-</b>	<b>-</b>	<b>-</b>
Transferencias Internas y Asignaciones al Sector Público	-	-	-	-	-	-
Transferencias al Resto del Sector Público	-	-	-	-	-	-
Subsidios y Subvenciones	-	-	-	-	-	-
Ayudas Sociales	-	-	-	-	-	-
Pensiones y Jubilaciones	-	-	-	-	-	-
Transferencias a Fideicomisos, Mandatos y Otros Análogos	-	-	-	-	-	-
Transferencias a la Seguridad Social	-	-	-	-	-	-
Donativos	-	-	-	-	-	-
Transferencias al Exterior	-	-	-	-	-	-
<b>Bienes Muebles, Inmuebles e Intangibles</b>	<b>1,027,636</b>	<b>936,654</b>	<b>1,964,290</b>	<b>-</b>	<b>-</b>	<b>1,964,290</b>
Mobiliario y Equipo de Administración	881,053	754,725	1,635,778	-	-	1,635,778
Mobiliario y Equipo Educativo y Recreativo	-	-	-	-	-	-
Equipo e Instrumental Médico y de Laboratorio	-	-	-	-	-	-
Vehículos y Equipo de Transporte	-	-	-	-	-	-
Equipo de Defensa y Seguridad	-	-	-	-	-	-
Maquinaria, Otros Equipos y Herramientas	-	-	-	-	-	-
Activos Biológicos	-	-	-	-	-	-
Bienes Inmuebles	-	-	-	-	-	-
Activos Intangibles	146,583	181,929	328,512	-	-	328,512
<b>Inversión Pública</b>	<b>-</b>	<b>-</b>	<b>-</b>	<b>-</b>	<b>-</b>	<b>-</b>
Obra Pública en Bienes de Dominio Público	-	-	-	-	-	-
Obra Pública en Bienes Propios	-	-	-	-	-	-
Proyectos Productivos y Acciones de Fomento	-	-	-	-	-	-
<b>Inversiones Financieras y Otras Provisiones</b>	<b>-</b>	<b>-</b>	<b>-</b>	<b>-</b>	<b>-</b>	<b>-</b>
Inversiones Para el Fomento de Actividades Productivas	-	-	-	-	-	-
Acciones y Participaciones de Capital	-	-	-	-	-	-
Compra de Títulos y Valores	-	-	-	-	-	-
Concesión de Préstamos	-	-	-	-	-	-
Inversiones en Fideicomisos, Mandatos y Otros Análogos	-	-	-	-	-	-
Fideicomiso de Desastres Naturales (Informativo)	-	-	-	-	-	-
Otras Inversiones Financieras	-	-	-	-	-	-
Provisiones para Contingencias y Otras Erogaciones Especiales	-	-	-	-	-	-
<b>Participaciones y Aportaciones</b>	<b>-</b>	<b>-</b>	<b>-</b>	<b>-</b>	<b>-</b>	<b>-</b>
Participaciones	-	-	-	-	-	-
Aportaciones	-	-	-	-	-	-
Convenios	-	-	-	-	-	-
<b>Deuda Pública</b>	<b>-</b>	<b>-</b>	<b>-</b>	<b>-</b>	<b>-</b>	<b>-</b>
Amortización de la Deuda Pública	-	-	-	-	-	-
Intereses de la Deuda Pública	-	-	-	-	-	-
Comisiones de la Deuda Pública	-	-	-	-	-	-
Gastos de la Deuda Pública	-	-	-	-	-	-
Costo por Coberturas	-	-	-	-	-	-
Apoyos Financieros	-	-	-	-	-	-
Adeudos de Ejercicios Fiscales Anteriores (Adefas)	-	-	-	-	-	-

Concepto	Egresos					Subejercicio
	Aprobado	Ampliaciones / (Reducciones)	Modificado	Devengado	Pagado	
<b>Gasto Etiquetado</b>	<b>6,574,258</b>	-	<b>6,574,258</b>	<b>478,899</b>	<b>478,899</b>	<b>6,095,359</b>
<b>Servicios Personales</b>	-	-	-	-	-	-
Remuneraciones al Personal de Carácter Permanente	-	-	-	-	-	-
Remuneraciones al Personal de Carácter Transitorio	-	-	-	-	-	-
Remuneraciones Adicionales y Especiales	-	-	-	-	-	-
Seguridad Social	-	-	-	-	-	-
Otras Prestaciones Sociales y Económicas	-	-	-	-	-	-
Previsiones	-	-	-	-	-	-
Pago de Estímulos a Servidores Públicos	-	-	-	-	-	-
<b>Materiales y Suministros</b>	<b>863,034</b>	-	<b>863,034</b>	<b>14,910</b>	<b>14,910</b>	<b>848,124</b>
Materiales de Admón., Emisión de Doctos. y Art. Oficiales	543,000	-	543,000	4,271	4,271	538,729
Alimentos y Utensilios	41,058	-	41,058	3,058	3,058	38,000
Materias Primas y Materiales de Prod. y Comercialización	-	-	-	-	-	-
Materiales y Artículos de Construcción y de Reparación	20,000	-	20,000	-	-	20,000
Productos Químicos, Farmacéuticos y de Laboratorio	21,000	-	21,000	607	607	20,393
Combustibles, Lubrificantes y Aditivos	50,000	-	50,000	-	-	50,000
Vestuario, Blancos, Prendas de Protección y Art. Deportivos	90,000	-	90,000	2,515	2,515	87,485
Materiales y Suministros Para Seguridad	-	-	-	-	-	-
Herramientas, Refacciones y Accesorios Menores	97,976	-	97,976	4,459	4,459	93,517
<b>Servicios Generales</b>	<b>5,711,224</b>	-	<b>5,711,224</b>	<b>463,989</b>	<b>463,989</b>	<b>5,247,235</b>
Servicios Básicos	311,380	-	311,380	27,113	27,113	284,267
Servicios de Arrendamiento	330,000	-	330,000	3,197	3,197	326,803
Servicios Profesionales, Científicos, Técnicos y Otros Serv.	4,480,344	-	4,480,344	403,703	403,703	4,076,641
Servicios Financieros, Bancarios y Comerciales	50,000	-	50,000	-	-	50,000
Servicios de Instalación, Reparación, Mantto. y Conservación	127,500	-	127,500	-	-	127,500
Servicios de Comunicación Social y Publicidad	75,000	-	75,000	9,578	9,578	65,422
Servicios de Traslado y Viáticos	45,000	-	45,000	2,000	2,000	43,000
Servicios Oficiales	70,000	-	70,000	-	-	70,000
Otros Servicios Generales	222,000	-	222,000	18,398	18,398	203,602
<b>Transferencias, Asignaciones, Subsidios y Otras Ayudas</b>	-	-	-	-	-	-
Transferencias Internas y Asignaciones al Sector Público	-	-	-	-	-	-
Transferencias al Resto del Sector Público	-	-	-	-	-	-
Subsidios y Subvenciones	-	-	-	-	-	-
Ayudas Sociales	-	-	-	-	-	-
Pensiones y Jubilaciones	-	-	-	-	-	-
Transferencias a Fideicomisos, Mandatos y Otros Análogos	-	-	-	-	-	-
Transferencias a la Seguridad Social	-	-	-	-	-	-
Donativos	-	-	-	-	-	-
Transferencias al Exterior	-	-	-	-	-	-
<b>Bienes Muebles, Inmuebles e Intangibles</b>	-	-	-	-	-	-
Mobiliario y Equipo de Administración	-	-	-	-	-	-
Mobiliario y Equipo Educativo y Recreativo	-	-	-	-	-	-
Equipo e Instrumental Médico y de Laboratorio	-	-	-	-	-	-
Vehículos y Equipo de Transporte	-	-	-	-	-	-
Equipo de Defensa y Seguridad	-	-	-	-	-	-
Maquinaria, Otros Equipos y Herramientas	-	-	-	-	-	-
Activos Biológicos	-	-	-	-	-	-
Bienes Inmuebles	-	-	-	-	-	-
Activos Intangibles	-	-	-	-	-	-
<b>Inversión Pública</b>	-	-	-	-	-	-
Obra Pública en Bienes de Dominio Público	-	-	-	-	-	-
Obra Pública en Bienes Propios	-	-	-	-	-	-
Proyectos Productivos y Acciones de Fomento	-	-	-	-	-	-
<b>Inversiones Financieras y Otras Provisiones</b>	-	-	-	-	-	-
Inversiones Para el Fomento de Actividades Productivas	-	-	-	-	-	-
Acciones y Participaciones de Capital	-	-	-	-	-	-
Compra de Títulos y Valores	-	-	-	-	-	-
Concesión de Préstamos	-	-	-	-	-	-
Inversiones en Fideicomisos, Mandatos y Otros Análogos	-	-	-	-	-	-
Fideicomiso de Desastres Naturales (Informativo)	-	-	-	-	-	-
Otras Inversiones Financieras	-	-	-	-	-	-
Provisiones para Contingencias y Otras Erogaciones Especiales	-	-	-	-	-	-
<b>Participaciones y Aportaciones</b>	-	-	-	-	-	-
Participaciones	-	-	-	-	-	-
Aportaciones	-	-	-	-	-	-
Convenios	-	-	-	-	-	-
<b>Deuda Pública</b>	-	-	-	-	-	-
Amortización de la Deuda Pública	-	-	-	-	-	-
Intereses de la Deuda Pública	-	-	-	-	-	-
Comisiones de la Deuda Pública	-	-	-	-	-	-
Gastos de la Deuda Pública	-	-	-	-	-	-
Costo por Coberturas	-	-	-	-	-	-
Apoyos Financieros	-	-	-	-	-	-
Adeudos de Ejercicios Fiscales Anteriores (Adefas)	-	-	-	-	-	-
<b>Total de Egresos</b>	<b>19,068,077</b>	<b>5,653,087</b>	<b>24,721,164</b>	<b>3,149,474</b>	<b>3,143,815</b>	<b>21,571,690</b>

Concepto	Egresos					Subejercicio 6 = ( 3 - 4 )
	Aprobado	Ampliaciones/ (Reducciones)	Modificado	Devengado	Pagado	
	1	2	3 = ( 1 + 2 )	4	5	
Jefatura de la Oficina de la Gobernatura del Estado	-	-	-	-	-	-
Secretaría de Gobierno	-	-	-	-	-	-
Secretaría de Hacienda	-	-	-	-	-	-
Secretaría de Desarrollo Económico y del Trabajo	-	-	-	-	-	-
Secretaría de Desarrollo Agropecuario	-	-	-	-	-	-
Secretaría de Obras Públicas	-	-	-	-	-	-
Secretaría de Educación	-	-	-	-	-	-
Secretaría de Salud	-	-	-	-	-	-
Secretaría de Administración	-	-	-	-	-	-
Secretaría de la Contraloría	-	-	-	-	-	-
Secretaría de Turismo y Cultura	-	-	-	-	-	-
Secretaría de Desarrollo Social	-	-	-	-	-	-
Secretaría de Desarrollo Sustentable	-	-	-	-	-	-
Secretaría de Movilidad y Transporte	-	-	-	-	-	-
Comisión Estatal de Seguridad Pública	-	-	-	-	-	-
Consejería Jurídica	-	-	-	-	-	-
Gastos Institucionales	-	-	-	-	-	-
<b>Total del Gasto</b>	-	-	-	-	-	-

**EL COLEGIO DE MORELOS**  
**Estado Analítico del Ejercicio del Presupuesto de Egresos**  
**Clasificación Administrativa**  
**Del 1 de enero al 31 de marzo de 2022**

Concepto	Egresos					Subejercicio 6 = ( 3 - 4 )
	Aprobado	Ampliaciones/ (Reducciones)	Modificado	Devengado	Pagado	
	1	2	3 = ( 1 + 2 )	4	5	
Poder Ejecutivo	-	-	-	-	-	-
Poder Legislativo	-	-	-	-	-	-
Poder Judicial	-	-	-	-	-	-
Organismos Autónomos	19,068,077	5,653,087	24,721,164	3,149,474	3,143,815	21,571,690
Poder Ejecutivo de los Municipios	-	-	-	-	-	-
<b>Total del Gasto</b>	<b>19,068,077</b>	<b>5,653,087</b>	<b>24,721,164</b>	<b>3,149,474</b>	<b>3,143,815</b>	<b>21,571,690</b>

**Sector Paraestatal del Gobierno del Estado de Morelos**  
**Estado Analítico del Ejercicio del Presupuesto de Egresos**  
**Clasificación Administrativa**  
**Del 1 de enero al 31 de marzo de 2022**

Concepto	Egresos					Subejercicio 6 = ( 3 - 4 )
	Aprobado	Ampliaciones/ (Reducciones)	Modificado	Devengado	Pagado	
	1	2	3 = ( 1 + 2 )	4	5	
Entidades Paraestatales y Fideicomisos No Empresariales y No Financieros	-	-	-	-	-	-
Instituciones Públicas de la Seguridad Social	-	-	-	-	-	-
Entidades Paraestatales Empresariales No Financieras con Participación Estatal Mayoritaria	-	-	-	-	-	-
Fideicomisos Empresariales No Financieros con Participación Estatal Mayoritaria	-	-	-	-	-	-
Entidades Paraestatales Empresariales Financieras Monetarias con Participación Estatal Mayoritaria	-	-	-	-	-	-
Entidades Paraestatales Empresariales Financieras No Monetarias con Participación Estatal Mayoritaria	-	-	-	-	-	-
Fideicomisos Financieros Públicos con Participación Estatal Mayoritaria	-	-	-	-	-	-
<b>Total del Gasto</b>	-	-	-	-	-	-

Concepto	Egresos					Subejercicio
	Aprobado	Ampliaciones/ (Reducciones)	Modificado	Devengado	Pagado	
<b>Gasto No Etiquetado</b>	<b>12,493,819</b>	<b>5,653,087</b>	<b>18,146,906</b>	<b>2,670,575</b>	<b>2,664,916</b>	<b>15,476,331</b>
Jefatura de la Oficina de la Gubernatura del Estado	-	-	-	-	-	-
Secretaría de Gobierno	-	-	-	-	-	-
Secretaría de Hacienda	-	-	-	-	-	-
Secretaría de Desarrollo Económico y del Trabajo	-	-	-	-	-	-
Secretaría de Desarrollo Agropecuario	-	-	-	-	-	-
Secretaría de Obras Públicas	-	-	-	-	-	-
Secretaría de Educación	-	-	-	-	-	-
Secretaría de Salud	-	-	-	-	-	-
Secretaría de Administración	-	-	-	-	-	-
Secretaría de la Contraloría	-	-	-	-	-	-
Secretaría de Turismo y Cultura	-	-	-	-	-	-
Secretaría de Desarrollo Social	-	-	-	-	-	-
Secretaría de Desarrollo Sustentable	-	-	-	-	-	-
Secretaría de Movilidad y Transporte	-	-	-	-	-	-
Comisión Estatal de Seguridad Pública	-	-	-	-	-	-
Consejería Jurídica	-	-	-	-	-	-
Gastos Institucionales	-	-	-	-	-	-
Poder Legislativo	-	-	-	-	-	-
Poder Judicial	-	-	-	-	-	-
Organismos Autónomos	12,493,819	5,653,087	18,146,906	2,670,575	2,664,916	15,476,331
Entidades Paraestatales y Fideicomisos No Empresariales y No Financieros	-	-	-	-	-	-
Entidades Paraestatales Empresariales No Financieras con Participación Estatal Mayoritaria	-	-	-	-	-	-
Poder Ejecutivo de los Municipios	-	-	-	-	-	-
<b>Gasto Etiquetado</b>	<b>6,574,258</b>	<b>-</b>	<b>6,574,258</b>	<b>478,899</b>	<b>478,899</b>	<b>6,095,359</b>
Jefatura de la Oficina de la Gubernatura del Estado	-	-	-	-	-	-
Secretaría de Gobierno	-	-	-	-	-	-
Secretaría de Hacienda	-	-	-	-	-	-
Secretaría de Desarrollo Económico y del Trabajo	-	-	-	-	-	-
Secretaría de Desarrollo Agropecuario	-	-	-	-	-	-
Secretaría de Obras Públicas	-	-	-	-	-	-
Secretaría de Educación	-	-	-	-	-	-
Secretaría de Salud	-	-	-	-	-	-
Secretaría de Administración	-	-	-	-	-	-
Secretaría de la Contraloría	-	-	-	-	-	-
Secretaría de Turismo y Cultura	-	-	-	-	-	-
Secretaría de Desarrollo Social	-	-	-	-	-	-
Secretaría de Desarrollo Sustentable	-	-	-	-	-	-
Secretaría de Movilidad y Transporte	-	-	-	-	-	-
Comisión Estatal de Seguridad Pública	-	-	-	-	-	-
Consejería Jurídica	-	-	-	-	-	-
Gastos Institucionales	-	-	-	-	-	-
Poder Legislativo	-	-	-	-	-	-
Poder Judicial	-	-	-	-	-	-
Organismos Autónomos	6,574,258	-	6,574,258	478,899	478,899	6,095,359
Entidades Paraestatales y Fideicomisos No Empresariales y No Financieros	-	-	-	-	-	-
Entidades Paraestatales Empresariales No Financieras con Participación Estatal Mayoritaria	-	-	-	-	-	-
Poder Ejecutivo de los Municipios	-	-	-	-	-	-
<b>Total de Egresos</b>	<b>19,068,077</b>	<b>5,653,087</b>	<b>24,721,164</b>	<b>3,149,474</b>	<b>3,143,815</b>	<b>21,571,690</b>

Concepto	Egresos					Subejercicio
	Aprobado	Ampliaciones/ (Reducciones)	Modificado	Devengado	Pagado	
	1	2	3 = ( 1 + 2 )	4	5	
<b>Gobierno</b>	-	-	-	-	-	-
Legislación	-	-	-	-	-	-
Justicia	-	-	-	-	-	-
Coordinación de la Política de Gobierno	-	-	-	-	-	-
Relaciones Exteriores	-	-	-	-	-	-
Asuntos Financieros y Hacendarios	-	-	-	-	-	-
Seguridad Nacional	-	-	-	-	-	-
Asuntos de Orden Público y de Seguridad Interior	-	-	-	-	-	-
Otros Servicios Generales	-	-	-	-	-	-
<b>Desarrollo Social</b>	<b>19,068,077</b>	<b>5,653,087</b>	<b>24,721,164</b>	<b>3,149,474</b>	<b>3,143,815</b>	<b>21,571,690</b>
Protección Ambiental	-	-	-	-	-	-
Vivienda y Servicios a la Comunidad	-	-	-	-	-	-
Salud	-	-	-	-	-	-
Recreación, Cultura y Otras Manifestaciones Sociales	-	-	-	-	-	-
Educación	19,068,077	5,653,087	24,721,164	3,149,474	3,143,815	21,571,690
Protección Social	-	-	-	-	-	-
Otros Asuntos Sociales	-	-	-	-	-	-
<b>Desarrollo Económico</b>	-	-	-	-	-	-
Asuntos Económicos, Comerciales y Laborales en General	-	-	-	-	-	-
Agropecuaria, Silvicultura, Pesca y Caza	-	-	-	-	-	-
Combustibles y Energía	-	-	-	-	-	-
Minería, Manufacturas y Construcción	-	-	-	-	-	-
Transporte	-	-	-	-	-	-
Comunicaciones	-	-	-	-	-	-
Turismo	-	-	-	-	-	-
Ciencia, Tecnología e Innovación	-	-	-	-	-	-
Otras Industrias y Otros Asuntos Económicos	-	-	-	-	-	-
<b>Otras no Clasificadas en Funciones Anteriores</b>	-	-	-	-	-	-
Transacciones de la Deuda Pública / Costo Financiero de la Deuda	-	-	-	-	-	-
Transferencias, Participaciones y Aportaciones entre Diferentes Niveles y Ordenes de Gobierno	-	-	-	-	-	-
Saneamiento del Sistema Financiero	-	-	-	-	-	-
Adeudos de Ejercicios Fiscales Anteriores	-	-	-	-	-	-
<b>Total del Gasto</b>	<b>19,068,077</b>	<b>5,653,087</b>	<b>24,721,164</b>	<b>3,149,474</b>	<b>3,143,815</b>	<b>21,571,690</b>

Concepto	Egresos					Subejercicio
	Aprobado	Ampliaciones/ (Reducciones)	Modificado	Devengado	Pagado	
<b>Gasto No Etiquetado</b>	<b>12,493,819</b>	<b>5,653,087</b>	<b>18,146,906</b>	<b>2,670,575</b>	<b>2,664,916</b>	<b>15,476,331</b>
<i>Gobierno</i>	-	-	-	-	-	-
Legislación	-	-	-	-	-	-
Justicia	-	-	-	-	-	-
Coordinación de la Política de Gobierno	-	-	-	-	-	-
Relaciones Exteriores	-	-	-	-	-	-
Asuntos Financieros y Hacendarios	-	-	-	-	-	-
Seguridad Nacional	-	-	-	-	-	-
Asuntos de Orden Público y de Seguridad Interior	-	-	-	-	-	-
Otros Servicios Generales	-	-	-	-	-	-
<i>Desarrollo Social</i>	<b>12,493,819</b>	<b>5,653,087</b>	<b>18,146,906</b>	<b>2,670,575</b>	<b>2,664,916</b>	<b>15,476,331</b>
Protección Ambiental	-	-	-	-	-	-
Vivienda y Servicios a la Comunidad	-	-	-	-	-	-
Salud	-	-	-	-	-	-
Recreación, Cultura y Otras Manifestaciones Sociales	-	-	-	-	-	-
Educación	12,493,819	5,653,087	18,146,906	2,670,575	2,664,916	15,476,331
Protección Social	-	-	-	-	-	-
Otros Asuntos Sociales	-	-	-	-	-	-
<i>Desarrollo Económico</i>	-	-	-	-	-	-
Asuntos Económicos, Comerciales y Laborales en Gral.	-	-	-	-	-	-
Agropecuaria, Silvicultura, Pesca y Caza	-	-	-	-	-	-
Combustibles y Energía	-	-	-	-	-	-
Minería, Manufacturas y Construcción	-	-	-	-	-	-
Transporte	-	-	-	-	-	-
Comunicaciones	-	-	-	-	-	-
Turismo	-	-	-	-	-	-
Ciencia, Tecnología e Innovación	-	-	-	-	-	-
Otras Industrias y Otros Asuntos Económicos	-	-	-	-	-	-
<i>Otras no Clasificadas en Funciones Anteriores</i>	-	-	-	-	-	-
Transacciones de la Deuda Pública / Costo Financiero de la Deuda	-	-	-	-	-	-
Transferencias, Participaciones y Aportaciones entre Diferentes Niveles y Ordenes de Gobierno	-	-	-	-	-	-
Saneamiento del Sistema Financiero	-	-	-	-	-	-
Adeudos de Ejercicios Fiscales Anteriores	-	-	-	-	-	-
<b>Gasto Etiquetado</b>	<b>6,574,258</b>	<b>-</b>	<b>6,574,258</b>	<b>478,899</b>	<b>478,899</b>	<b>6,095,359</b>
<i>Gobierno</i>	-	-	-	-	-	-
Legislación	-	-	-	-	-	-
Justicia	-	-	-	-	-	-
Coordinación de la Política de Gobierno	-	-	-	-	-	-
Relaciones Exteriores	-	-	-	-	-	-
Asuntos Financieros y Hacendarios	-	-	-	-	-	-
Seguridad Nacional	-	-	-	-	-	-
Asuntos de Orden Público y de Seguridad Interior	-	-	-	-	-	-
Otros Servicios Generales	-	-	-	-	-	-
<i>Desarrollo Social</i>	<b>6,574,258</b>	<b>-</b>	<b>6,574,258</b>	<b>478,899</b>	<b>478,899</b>	<b>6,095,359</b>
Protección Ambiental	-	-	-	-	-	-
Vivienda y Servicios a la Comunidad	-	-	-	-	-	-
Salud	-	-	-	-	-	-
Recreación, Cultura y Otras Manifestaciones Sociales	-	-	-	-	-	-
Educación	6,574,258	-	6,574,258	478,899	478,899	6,095,359
Protección Social	-	-	-	-	-	-
Otros Asuntos Sociales	-	-	-	-	-	-
<i>Desarrollo Económico</i>	-	-	-	-	-	-
Asuntos Económicos, Comerciales y Laborales en Gral.	-	-	-	-	-	-
Agropecuaria, Silvicultura, Pesca y Caza	-	-	-	-	-	-
Combustibles y Energía	-	-	-	-	-	-
Minería, Manufacturas y Construcción	-	-	-	-	-	-
Transporte	-	-	-	-	-	-
Comunicaciones	-	-	-	-	-	-
Turismo	-	-	-	-	-	-
Ciencia, Tecnología e Innovación	-	-	-	-	-	-
Otras Industrias y Otros Asuntos Económicos	-	-	-	-	-	-
<i>Otras no Clasificadas en Funciones Anteriores</i>	-	-	-	-	-	-
Transacciones de la Deuda Pública / Costo Financiero de la Deuda	-	-	-	-	-	-
Transferencias, Participaciones y Aportaciones entre Diferentes Niveles y Ordenes de Gobierno	-	-	-	-	-	-
Saneamiento del Sistema Financiero	-	-	-	-	-	-
Adeudos de Ejercicios Fiscales Anteriores	-	-	-	-	-	-
<b>Total del Egresos</b>	<b>19,068,077</b>	<b>5,653,087</b>	<b>24,721,164</b>	<b>3,149,474</b>	<b>3,143,815</b>	<b>21,571,690</b>

Concepto	Egresos					Subejercicio
	Aprobado	Ampliaciones/ (Reducciones)	Modificado	Devengado	Pagado	
<b>Gasto No Etiquetado</b>	10,399,819	2,478,513	12,878,332	2,000,955	1,995,296	10,877,377
<i>Personal Administrativo y de Servicio Público</i>	10,399,819	2,478,513	12,878,332	2,000,955	1,995,296	10,877,377
<i>Magisterio</i>	-	-	-	-	-	-
<i>Servicios de Salud</i>	-	-	-	-	-	-
Personal Administrativo	-	-	-	-	-	-
Personal Médico, Paramédico y afín	-	-	-	-	-	-
<i>Seguridad Pública</i>	-	-	-	-	-	-
<i>Gastos Asociados a la Implementación de Nuevas Leyes Fed. o Reformas a las Mismas</i>	-	-	-	-	-	-
Nombre del Programa o Ley 1	-	-	-	-	-	-
Nombre del Programa o Ley 2	-	-	-	-	-	-
<i>Sentencias Laborales Definitivas</i>	-	-	-	-	-	-
<b>Gasto Etiquetado</b>	-	-	-	-	-	-
<i>Personal Administrativo y de Servicio Público</i>	-	-	-	-	-	-
<i>Magisterio</i>	-	-	-	-	-	-
<i>Servicios de Salud</i>	-	-	-	-	-	-
Personal Administrativo	-	-	-	-	-	-
Personal Médico, Paramédico y afín	-	-	-	-	-	-
<i>Seguridad Pública</i>	-	-	-	-	-	-
<i>Gastos Asociados a la Implementación de Nuevas Leyes Fed. o Reformas a las Mismas</i>	-	-	-	-	-	-
Nombre del Programa o Ley 1	-	-	-	-	-	-
Nombre del Programa o Ley 2	-	-	-	-	-	-
<i>Sentencias Laborales Definitivas</i>	-	-	-	-	-	-
<b>Total del Gasto en Servicios Personales</b>	<b>10,399,819</b>	<b>2,478,513</b>	<b>12,878,332</b>	<b>2,000,955</b>	<b>1,995,296</b>	<b>10,877,377</b>



Concepto	Egresos					
	Aprobado	Ampliaciones/ (Reducciones)	Modificado	Devengado	Pagado	Subejercicio
	1	2	3 = (1 + 2)	4	5	6 = (3 - 4)
Gasto Corriente	18,040,441	4,716,433	22,756,874	3,149,474	3,143,815	19,607,400
Gasto de Capital	1,027,636	936,654	1,964,290	-	-	1,964,290
Amortización de la Deuda y Disminución de Pasivos	-	-	-	-	-	-
Pensiones y Jubilaciones	-	-	-	-	-	-
Participaciones	-	-	-	-	-	-
<b>Total del Gasto</b>	<b>19,068,077</b>	<b>5,653,087</b>	<b>24,721,164</b>	<b>3,149,474</b>	<b>3,143,815</b>	<b>21,571,690</b>



Identificación de Crédito o Instrumento	Devengado	Pagado
<b>Créditos Bancarios</b>		
<b>Total de Intereses de Créditos Bancarios</b>	-	-
<b>Otros Instrumentos de Deuda</b>		
<b>Total de Intereses de Otros Instrumentos de Deuda</b>	-	-
<b>TOTAL</b>	-	-



# Información Programática

CUENTA PÚBLICA |  
EL COLEGIO DE MORELOS | 2022  
ENERO - MARZO |



Concepto	Egresos					Subejercicio
	Aprobado	Ampliaciones/ (Reducciones)	Modificado	Devengado	Pagado	
	1	2	3 = (1 + 2)	4	5	
<b>Programas</b>	-	-	-	-	-	-
<b>Subsidios: Sector Social y Privado o Ent. Federativas y Municipios</b>	-	-	-	-	-	-
Sujetos a Reglas de Operación	-	-	-	-	-	-
Otros Subsidios	-	-	-	-	-	-
<b>Desempeño de las Funciones</b>	19,068,077	5,653,087	24,721,164	3,149,474	3,143,815	21,571,690
Prestación de Servicios Públicos	19,068,077	5,653,087	24,721,164	3,149,474	3,143,815	21,571,690
Provisión de Bienes Públicos	-	-	-	-	-	-
Planeación, Seguimiento y Evaluación de Políticas Públicas	-	-	-	-	-	-
Promoción y Fomento	-	-	-	-	-	-
Regulación y Supervisión	-	-	-	-	-	-
Funciones de las Fuerzas Armadas (Únicamente Gobierno Federal)	-	-	-	-	-	-
Específicos	-	-	-	-	-	-
Proyectos de Inversión	-	-	-	-	-	-
<b>Administrativos y de Apoyo</b>	-	-	-	-	-	-
Apoyo al Proceso Presupuestario y para Mejorar la Eficiencia Institucional	-	-	-	-	-	-
Apoyo a la Función Pública y al Mejoramiento de la Gestión	-	-	-	-	-	-
Operaciones Ajenas	-	-	-	-	-	-
<b>Compromisos</b>	-	-	-	-	-	-
Obligaciones de Cumplimiento de Resolución Jurisdiccional	-	-	-	-	-	-
Desastres Naturales	-	-	-	-	-	-
<b>Obligaciones</b>	-	-	-	-	-	-
Pensiones y Jubilaciones	-	-	-	-	-	-
Aportaciones a la Seguridad Social	-	-	-	-	-	-
Aportaciones a Fondos de Estabilización	-	-	-	-	-	-
Aportaciones a Fondos de Inversión y Reestructura de Pensiones	-	-	-	-	-	-
<b>Programas de Gasto Federalizado (Gobierno Federal)</b>	-	-	-	-	-	-
Gasto Federalizado	-	-	-	-	-	-
<b>Participaciones a Entidades Federativas y Municipios</b>	-	-	-	-	-	-
<b>Costo financiero, deuda o apoyos a deudores y ahorradores de la banca</b>	-	-	-	-	-	-
<b>Adeudos de ejercicios fiscales anteriores</b>	-	-	-	-	-	-
<b>Total del Gasto</b>	<b>19,068,077</b>	<b>5,653,087</b>	<b>24,721,164</b>	<b>3,149,474</b>	<b>3,143,815</b>	<b>21,571,690</b>



Concepto	Estimado/Aprobado	Devengado	Recaudado/Pagado
<b>I. Ingresos Presupuestarios</b>	<b>19,068,077</b>	<b>5,039,503</b>	<b>5,039,503</b>
1. Ingresos del Gobierno de la Entidad Federativa	19,068,077	5,039,503	5,039,503
2. Ingresos del Sector Paraestatal	-	-	-
<b>II. Egresos Presupuestarios</b>	<b>19,068,077</b>	<b>3,149,474</b>	<b>3,143,815</b>
3. Egresos del Gobierno de la Entidad Federativa	19,068,077	3,149,474	3,143,815
4. Egresos del Sector Paraestatal	-	-	-
<b>III. Balance Presupuestario (Superávit o Déficit) (III= I - II)</b>	<b>-</b>	<b>1,890,029</b>	<b>1,895,688</b>

Concepto	Estimado/Aprobado	Devengado	Recaudado/Pagado
<b>III. Balance presupuestario (Superávit o Déficit)</b>	<b>-</b>	<b>1,890,029</b>	<b>1,895,688</b>
<b>IV. Intereses, Comisiones y Gastos de la Deuda</b>	<b>-</b>	<b>-</b>	<b>-</b>
<b>V. Balance Primario (Superávit o Déficit) (V= III + IV)</b>	<b>-</b>	<b>1,890,029</b>	<b>1,895,688</b>

Concepto	Estimado/Aprobado	Devengado	Recaudado/Pagado
<b>A. Financiamiento</b>	<b>-</b>	<b>-</b>	<b>-</b>
<b>B. Amortización de la deuda</b>	<b>-</b>	<b>-</b>	<b>-</b>
<b>C. Financiamiento Neto</b>	<b>-</b>	<b>-</b>	<b>-</b>



## **Programas y Proyectos de inversión**

**Enero-marzo 2022**

El Colegio de Morelos no cuenta con programas y proyectos de inversión







# Anexos

CUENTA PÚBLICA  
EL COLEGIO DE MORELOS  
ENERO - MARZO

| 2022



Código	Descripción del Bien Inmueble	Valor en libros
	<b>NO APLICA</b>	



Clave	Fondo, Programa o Convenio	Datos de la Cuenta Bancaria	
		Institución Bancaria	Número de Cuenta
S/N	CONVENIO FEDERAL 2022	SANTANDER	65509063901
S/N	CONVENIO FEDERAL 2021	SANTANDER	65508580769
S/N	CUENTA ESTATAL	SANTANDER	65505355680



MORELOS

# Fiscalía General del Estado de Morelos

CUENTA PÚBLICA CONSOLIDADA  
ORGANISMOS AUTÓNOMOS  
ENERO - MARZO

2022





# Introducción

CUENTA PÚBLICA  
FISCALÍA GENERAL DEL ESTADO DE MORELOS  
ENERO - MARZO

| 2022





## INTRODUCCIÓN

La Fiscalía General del Estado de Morelos actualmente es un organismo constitucional autónomo, cuya función principal es la persecución de los delitos como una de las necesidades torales tanto del Estado, así como de la sociedad en general; creada mediante la emisión del “Decreto número dos mil quinientos ochenta y nueve.- Por el que se reforman diversas disposiciones de la Constitución Política del Estado Libre y Soberano de Morelos, de la Ley Orgánica del Tribunal de Justicia Administrativa y de la Ley Orgánica de la Fiscalía General del Estado de Morelos”, publicado en el Periódico Oficial “Tierra y Libertad”, número 5578, de 15 de febrero de 2018.

Previo a ello, la Institución de Procuración de Justicia de la Entidad, formaba parte del Poder Ejecutivo Estatal como una Dependencia más; siendo que a partir de dicha reforma constitucional se garantizó independencia y autonomía, acorde a lo previsto por la fracción IX del artículo 116 de la Constitución Política de los Estados Unidos Mexicanos.

En ese orden de ideas, conforme el vigente artículo 79-A de la Constitución Política del Estado Libre y Soberano de Morelos, la Fiscalía General del Estado de Morelos, cuenta con personalidad jurídica y patrimonio propios.

Al respecto, debe señalarse que dicha reforma a la Constitución Política Local, se realizó en concordancia y armonía con el diverso Decreto de 10 de febrero de 2014, a través del cual el Congreso de la Unión, dotó de autonomía constitucional a la ahora Fiscalía General de la República.

Al respecto, sobre los organismos constitucionales autónomos el Pleno de la Suprema Corte de Justicia de la Nación ha señalado que con motivo de la evolución del concepto de distribución del poder público se han introducido

en el sistema jurídico mexicano, a través de diversas reformas constitucionales, órganos autónomos cuya actuación no está sujeta ni atribuida a los depositarios tradicionales del poder público (Poderes Legislativo, Ejecutivo y Judicial), a los que se les han encargado funciones estatales específicas, con el fin de obtener una mayor especialización, agilización, control y transparencia para atender eficazmente las demandas sociales; sin que con ello se altere o destruya la tradicional doctrina de la división de poderes, pues la circunstancia de que los referidos organismos guarden autonomía e independencia de los poderes primarios, no significa que no formen parte del Estado mexicano, ya que su misión principal radica en atender necesidades totales tanto del Estado como de la sociedad en general, conformándose como nuevos organismos que se encuentran a la par de los órganos tradicionales.

Dicho Pleno, ha señalado que los organismos constitucionales autónomos deben gozar de las siguientes características:

- a) Estar establecidos y configurados directamente en la Constitución;
- b) Mantener con los otros órganos del Estado relaciones de coordinación;
- c) Contar con autonomía e independencia funcional y financiera, y
- d) Atender funciones coyunturales del Estado que requieran ser eficazmente atendidas en beneficio de la sociedad.<sup>1</sup>

De lo anterior se desprende, el tipo de relaciones que debe existir entre los Poderes del Estado y los organismos constitucionales autónomos, dada la independencia que guardan entre sí; es decir, únicamente relaciones de coordinación.

---

<sup>1</sup> ÓRGANOS CONSTITUCIONALES AUTÓNOMOS. SUS CARACTERÍSTICAS. Registro digital: 170238, Instancia: Pleno, Novena Época, Materias(s): Constitucional, Tesis: P./J. 12/2008, Fuente: Semanario Judicial de la Federación y su Gaceta. Tomo XXVII, Febrero de 2008, página 1871, Tipo: Jurisprudencia.

Así las cosas, con la referida reforma a la Constitución Local, publicada el 15 de febrero de 2018, la Fiscalía General del Estado de Morelos, goza de independencia jerárquica de los tres poderes del Estado.

Ahora bien, el 11 de julio de 2018, se publicó en el Periódico Oficial “Tierra y Libertad”, número 5611, Alcance, el “Decreto número tres mil doscientos cuarenta y ocho.- Por el que se expide la Ley Orgánica de la Fiscalía General del Estado de Morelos; y se reforman, adicionan y derogan distintas disposiciones de diversas leyes estatales y el Código Familiar para el Estado Libre y Soberano de Morelos; para adscribir a la Procuraduría de Protección de Niñas, Niños y Adolescentes y la Familia, a la Fiscalía General del Estado de Morelos”, abrogándose mediante su Disposición Tercera Transitoria la Ley Orgánica de la Fiscalía General del Estado Libre y Soberano de Morelos, aprobada el 12 de marzo del 2014 y publicada en el Periódico Oficial “Tierra y Libertad”, número 5172, el día 26 del mismo mes y año.

Así las cosas, el artículo 3 de la referida Ley Orgánica, estableció en un inicio que la autonomía financiera de la Fiscalía General se traduciría en el otorgamiento de un presupuesto equivalente al tres punto cinco por ciento del presupuesto total de egresos del Estado de Morelos, sin que pudiera ser menor en términos reales al determinado en el presupuesto de egresos del año anterior conforme al artículo 79-A de la Constitución Local y, asimismo, que del equivalente total que resultara, correspondería el cinco por ciento a la Fiscalía Anticorrupción.

Ahora bien, dicho artículo fue reformado mediante el Decreto número tres mil cuatrocientos setenta y siete, publicado en el Periódico Oficial “Tierra y Libertad”, número 5628, de 31 de agosto de 2018, así como por el Decreto

número doscientos cuarenta y dos, publicado en el Periódico Oficial “Tierra y Libertad”, número 5707, de 22 de mayo de 2019; señalando en la actualidad dicho artículo, que la autonomía constitucional de la Fiscalía General consiste en:

I. Autonomía financiera, por la que contará con un presupuesto que no podrá ser menor en términos reales, al que le haya correspondido en el Presupuesto de Egresos del Gobierno del Estado del año inmediato anterior, de conformidad con lo establecido en el artículo 79-A de la Constitución local. Del equivalente total que resulte, corresponde el cinco por ciento a la Fiscalía Anticorrupción;

II. Independencia en su estructura orgánica y la determinación de niveles, categorías y salarios, conforme al tabulador que para tal efecto se publique en el Periódico Oficial “Tierra y Libertad”, y

III. Facultad reglamentaria, la cual debe ser entendida como la posibilidad que le ha sido otorgada para expedir sus propias disposiciones normativas, con el propósito de regular las acciones que desarrolla en el ámbito de su competencia, delimitar las atribuciones que ejerce y regir su actuación, bajo las políticas permanentes de especialización técnica, profesionalización y rendición de cuentas, debiendo respetar en todo momento la Constitución Federal, la Convención de las Naciones Unidas Contra la Corrupción, los Tratados Internacionales en materia de derechos humanos de los que el Estado Mexicano sea parte, los Códigos y Leyes Nacionales, Generales y Federales que rijan su actuar procesal, la Constitución Local y, en general, toda disposición jurídica aplicable.

En consecuencia, la institución del Ministerio Público, a través de la Fiscalía General, está acorde al modelo de respeto a los derechos humanos, cumpliendo con el derecho al debido proceso, respetando el principio de presunción de inocencia, la protección y reparación integral del daño a las

víctimas, así como la transparencia y rendición de cuentas ante la sociedad de manera puntual y congruente con el objeto para el cual fue creada.

Ahora bien, la información financiera que se verá reflejada en la presente Cuenta Pública es objetiva y se presenta con la finalidad de cumplir con lo establecido en la Ley General de Contabilidad Gubernamental, ordenamiento que consigna la obligación de los poderes Ejecutivo, Legislativo y Judicial, así como de los Órganos Autónomos y del Sector Paraestatal de las Entidades Federativas, de generar de manera periódica los estados y la información financiera a que se refiere en específico el artículo 46 de la señalada Ley General.

En ese orden de ideas, es menester referir que los artículos 47, 52 y 53 de la ya aludida Ley General de Contabilidad Gubernamental, puntualizan el contenido y estructura que debe tener la Cuenta Pública.

Ahora bien, el Congreso Estatal, en ejercicio de la facultad que le otorga el artículo 32 de la Constitución Política del Estado Libre y Soberano de Morelos, expidió el Decreto Número Mil Ciento Cinco, por el que se aprueba el Presupuesto de Egresos del Gobierno del Estado de Morelos para el ejercicio fiscal del 1 de enero al 31 de diciembre de 2021, mismo que fuera publicado en el Periódico Oficial "Tierra y Libertad", número 5899, Segunda Sección, de 31 de diciembre de 2020.

El 15 de diciembre de 2021 en sesión del Congreso del Estado fue desechado el dictamen de iniciativa de Decreto por el que se aprueba el Presupuesto de Egresos 2022, en tal virtud, atendiendo a lo previsto por los artículos 101 del Reglamento para el Congreso del Estado de Morelos y 32 párrafo décimo primero, de la Constitución Política del Estado Libre y Soberano de Morelos, el "Decreto número mil ciento cinco, por el que se

aprueba el Presupuesto de Egresos del Gobierno del Estado de Morelos para el ejercicio fiscal del 1 de enero al 31 de diciembre de 2021”, continuara vigente durante el ejercicio fiscal 2022, y de conformidad con el artículo 79-A párrafo segundo, de la Constitución Política del Estado Libre y Soberano de Morelos, el cual establece que, la asignación de recursos destinados a la Fiscalía General del Estado nunca será menor a la que le haya correspondido en el Ejercicio Fiscal del año anterior; para el ejercicio fiscal del 1 de enero al 31 de diciembre de 2022, conforme el presupuesto asignado a la Fiscalía General en el Presupuesto de Egresos del Gobierno del Estado de Morelos que aprobó el Congreso del Estado, para el ejercicio 2021, el presupuesto para la Fiscalía General del Estado de Morelos corresponde a la cantidad de \$738’579,688.00 (Setecientos treinta y ocho millones quinientos setenta y nueve mil seiscientos ochenta y ocho pesos 00/100 M.N.); recursos que serán destinados de acuerdo a los lineamientos de austeridad en beneficio de la sociedad morelense, buscando cumplir en todo momento con la labor de procuración de justicia asignada a este órgano constitucional autónomo y satisfacer las necesidades de atención en cada uno de los municipios que integran al Estado de Morelos.

Por último, es menester señalar que la información presentada en el presente documento, concerniente al periodo de enero a marzo de 2022, incluye además, la información financiera de la Fiscalía Especializada en Combate a la Corrupción del Estado de Morelos, a efecto de dar cumplimiento al marco normativo correspondiente. Sin perjuicio de destacar que dicha Fiscalía, cuenta con autonomía técnica constitucional y de gestión en términos, a fin de salvaguardar toda imparcialidad en el desempeño de sus actividades, así como las disposiciones presupuestales asignadas para ello, como integrante del Sistema Estatal Anticorrupción, de conformidad con el artículo 29 de la Ley Orgánica de la Fiscalía General del Estado de Morelos.

La información financiera contenida en la presente Cuenta Pública se presenta a continuación atendiendo a los siguientes lineamientos:

## **OBJETO**

La Fiscalía General del Estado de Morelos tiene como función primordial la persecución de los delitos como una de las necesidades torales tanto del Estado como de la sociedad en general; teniendo como misión asumir el compromiso de brindar a la ciudadanía y población del estado de Morelos, la persecución del delito y atención a las víctimas de forma justa, pronta, transparente y apegada al marco legal. Se aspira también a ser una institución honesta, profesional, eficiente, eficaz, humana y confiable, que genere participación y confianza en la ciudadanía procurando justicia pronta, con estricto respeto a los derechos humanos, y garantías, comprometida con la comunidad morelense.

La Fiscalía General del Estado de Morelos, se sigue fortaleciendo como organismo constitucional autónomo, apostando por la formación interna y fortalecimiento de su normativa y los valores institucionales, a efecto de lograr una institución especializada y sólida, para cumplir con las expectativas de los morelenses.

## **MARCO JURÍDICO APLICABLE**

- Constitución Política de los Estados Unidos Mexicanos;
- Constitución Política del Estado Libre y Soberano de Morelos;
- Ley General de Contabilidad Gubernamental;
- Ley de Disciplina Financiera de las Entidades Federativas y los Municipios;



- Ley del Impuesto Sobre la Renta;
- Ley Federal de Presupuesto y Responsabilidad Hacendaria;
- Ley de Presupuesto, Contabilidad y Gasto Público del Estado de Morelos;
- Ley Orgánica de la Fiscalía General del Estado de Morelos;
- Reglamento de la Ley Orgánica de la Fiscalía General del Estado de Morelos;
- Reglamento Interior de la Fiscalía Especializada en Combate a la
- Lineamientos generales y normas emitidos por el Consejo Nacional de Armonización Contable (CONAC).

## **CONSIDERACIONES FISCALES**

La Fiscalía General, tiene como régimen registrado de personas morales, cuyo registro federal de contribuyentes es: FGE1807117L2. Ello, de acuerdo con la normativa vigente, así como con las atribuciones fiscales y de retenciones que se establecen en la Resolución Miscelánea Fiscal respectiva al ejercicio corriente.

## **FUNDAMENTO DE INFORMACIÓN FINANCIERA**

Conforme a la Ley General de Contabilidad Gubernamental y los procesos de armonización contable, es responsabilidad de los entes públicos, en este caso, del órgano autónomo, emitir los Estados Financieros a partir del ejercicio fiscal de 2010.

También, de acuerdo con lo dispuesto por la normas publicadas por el Consejo Nacional de Armonización Contable (CONAC), las cuales establecen los criterios generales que rigen la contabilidad gubernamental y

la emisión de información financiera de los entes públicos con el fin de lograr su adecuada armonización.

La aplicación de la contabilidad gubernamental facilita el registro y la fiscalización de los activos, pasivos, ingresos y gastos; asimismo, contribuye a medir la eficacia económica y eficiencia del gasto e ingresos de la Fiscalía General del Estado de Morelos.

## ÍNDICE

### **Información contable:**

Estado de actividades

Estado de situación financiera

Estado de situación financiera detallado LDF

Estado de cambios en la situación financiera

Estado analítico del activo

Estado analítico de la deuda y otros pasivos

Informe analítico de la deuda pública y otros pasivos LDF

Informe analítico de obligaciones diferentes de financiamientos LDF

Estado de variación de la hacienda pública

Estado de flujos de efectivo

Informe de pasivos contingentes

Notas a los estados financieros

### **Información presupuestaria:**

Balance presupuestario LDF

Estado analítico de ingresos

Estado analítico de ingresos detallado LDF

Estado analítico del ejercicio del presupuesto de egresos:

- Clasificación por objeto del gasto. Clasificación por objeto del gasto LDF
- Clasificación administrativa
- Clasificación administrativa LDF
- Clasificación funcional
- Clasificación funcional LDF
- Clasificación de servicios personales por categoría
- Clasificación económica

Endeudamiento neto

Intereses de la deuda

Flujo de fondos

**Información programática:**

Gasto por categoría programática

Indicadores de postura fiscal

Programas y proyectos de inversión

Indicadores de resultados

**Anexos:**

Relación de bienes muebles

Relación de bienes inmuebles

Relación de cuentas bancarias productivas específicas

Relación de esquemas bursátiles y de coberturas financieras



# Información Contable

CUENTA PÚBLICA  
FISCALÍA GENERAL DEL ESTADO DE MORELOS  
ENERO - MARZO

| 2022





Fiscalía General del Estado de Morelos  
Estado de Actividades  
Del 1 de enero al 31 de marzo de 2021 y 2022  
(Cifras en Pesos)



MORELOS

Concepto	2022	2021	Concepto	2022	2021
<b>INGRESOS Y OTROS BENEFICIOS</b>			<b>GASTOS Y OTRAS PÉRDIDAS</b>		
<i>Ingresos de la Gestión</i>			<i>Gastos de Funcionamiento</i>		
Impuestos	7,174,051	2,339,526	Servicios Personales	152,574,770	137,598,638
Cuotas y Aportaciones de Seguridad Social	-	-	Materiales y Suministros	122,035,828	123,018,064
Contribuciones de Mejoras	-	-	Servicios Generales	8,030,281	4,045,512
Derechos	-	-		22,508,661	10,535,062
Productos	413,095	221,788	<i>Transferencias, Asignaciones, Subsidios y Otras Ayudas</i>		
Aprovechamientos	-	-	Transferencias Internas y Asignaciones al Sector Público	1,491,481	320,547
Ingresos por Venta de Bienes y Prestación de Servicios	6,760,956	2,117,738	Transferencias al Resto del Sector Público	-	-
			Subsidios y Subvenciones	-	-
<i>Participaciones, Aportaciones, Convenios, Incentivos Derivados de la Colaboración Fiscal, Fondos Distintos de Aportaciones, Transferencias, Asignaciones, Subsidios y Subvenciones, y Pensiones y Jubilaciones</i>	203,197,359	203,197,359	Ayudas Sociales	54,000	-
Participaciones, Aportaciones, Convenios, Incentivos Derivados de la Colaboración Fiscal y Fondos Distintos de Aportaciones	-	-	Pensiones y Jubilaciones	1,437,481	320,547
Transferencias, Asignaciones, Subsidios y Subvenciones, y Pensiones y Jubilaciones	203,197,359	203,197,359	Transferencias a Fideicomisos, Mandatos y Contratos Análogos	-	-
			Transferencias a la Seguridad Social	-	-
			Donativos	-	-
			Transferencias al Exterior	-	-
<i>Otros Ingresos y Beneficios</i>	644,251	68,592	<i>Participaciones y Aportaciones</i>	-	-
Ingresos Financieros	-	-	Participaciones	-	-
Incremento por Variación de Inventarios	-	-	Aportaciones	-	-
Disminución del Exceso de Estimaciones por Pérdida o Deterioro u Obsolescencia	-	-	Convenios	-	-
Disminución del Exceso de Provisiones	-	-	<i>Intereses, Comisiones y Otros Gastos de la Deuda Pública</i>		
Otros Ingresos y Beneficios Varios	644,251	68,592	Intereses de la Deuda Pública	-	-
			Comisiones de la Deuda Pública	-	-
			Gastos de la Deuda Pública	-	-
			Costo por Coberturas	-	-
			Apoyos Financieros	-	-
<b>Total de Ingresos y Otros Beneficios</b>	<b>211,015,661</b>	<b>205,605,477</b>	<i>Otros Gastos y Pérdidas Extraordinarias</i>		
			Estimaciones, Depreciaciones, Deterioros, Obsolescencia y Amortizaciones	-	-
			Provisiones	-	-
			Disminución de Inventarios	-	-
			Aumento por Insuficiencia de Estimaciones por Pérdida o Deterioro u Obsolescencia	-	-
			Aumento por Insuficiencia de Provisiones	-	-
			Otros Gastos	-	-
			<i>Inversión Pública</i>		
			Inversión Pública no Capitalizable	-	-
			<b>Total de Gastos y Otras Pérdidas</b>	<b>154,066,251</b>	<b>137,919,185</b>
			<b>Resultados del Ejercicio (Ahorro/Desahorro)</b>	<b>56,949,410</b>	<b>67,686,292</b>

Bajo protesta de decir verdad declaramos que los Estados Financieros y sus notas, son razonablemente correctos y son responsabilidad del emisor.



Fiscalía General del Estado de Morelos  
Estado de Situación Financiera  
Al 31 de marzo de 2021 y 2022  
(Cifras en Pesos)



MORELOS

CONCEPTO	Año		CONCEPTO	Año	
	2022	2021		2022	2021
<b>ACTIVO</b>			<b>PASIVO</b>		
<b>Activo Circulante</b>			<b>Pasivo Circulante</b>		
Efectivo y Equivalentes	92,016,317	82,578,378	Cuentas por Pagar a Corto Plazo	15,039,299	10,713,115
Derechos a Recibir Efectivo o Equivalentes	126,207,688	123,677,484	Documentos por Pagar a Corto Plazo	-	-
Derechos a Recibir Bienes o Servicios	370,769	19,517,715	Porción a Corto Plazo de la Deuda Pública a Largo Plazo	-	-
Inventarios	-	-	Títulos y Valores a Corto Plazo	-	-
Almacenes	-	-	Pasivos Diferidos a Corto Plazo	-	-
Estimación por Pérdida o Deterioro de Activos Circulantes	-	-	Fondos y Bienes de Terceros en Garantía y/o Administración a Corto Plazo	-	-
Otros Activos Circulantes	-	-	Provisiones a Corto Plazo	-	-
<b>Total de Activos Circulantes</b>	<b>218,594,774</b>	<b>225,773,577</b>	Otros Pasivos a Corto Plazo	-	-
			<b>Total de Pasivos Circulantes</b>	<b>15,039,299</b>	<b>10,713,115</b>
<b>Activo No Circulante</b>			<b>Pasivo No Circulante</b>		
Inversiones Financieras a Largo Plazo	-	-	Cuentas por Pagar a Largo Plazo	-	-
Derechos a Recibir Efectivo o Equivalentes a Largo Plazo	-	-	Documentos por Pagar a Largo Plazo	-	-
Bienes Inmuebles, Infraestructura y Construcciones en Proceso	518,961,307	467,960,245	Deuda Pública a Largo Plazo	-	-
Bienes Muebles	63,296,678	62,512,045	Pasivos Diferidos a Largo Plazo	-	-
Activos Intangibles	11,642,154	359,221	Fondos y Bienes de Terceros en Garantía y/o en Administración a Largo Plazo	-	-
Depreciación, Deterioro y Amortización Acumulada de Bienes	-	-	Provisiones a Largo Plazo	-	-
Activos Diferidos	-	-			
Estimación por Pérdida o Deterioro de Activos no Circulantes	-	-	<b>Total de Pasivos No Circulantes</b>	<b>-</b>	<b>-</b>
Otros Activos no Circulantes	-	-			
<b>Total de Activos No Circulantes</b>	<b>593,900,139</b>	<b>530,831,511</b>	<b>Total del Pasivo</b>	<b>15,039,299</b>	<b>10,713,115</b>
<b>Total del Activo</b>	<b>812,494,913</b>	<b>756,605,088</b>	<b>HACIENDA PÚBLICA / PATRIMONIO</b>		
			<b>Hacienda Pública / Patrimonio Contribuido</b>	<b>299,192,000</b>	<b>299,192,000</b>
			Aportaciones	-	-
			Donaciones de Capital	-	-
			Actualización de la Hacienda Pública / Patrimonio	299,192,000	299,192,000
			<b>Hacienda Pública / Patrimonio Generado</b>	<b>498,263,614</b>	<b>446,699,973</b>
			Resultados del Ejercicio (Ahorro / Desahorro)	56,949,410	67,686,292
			Resultados de Ejercicios Anteriores	441,854,286	379,553,763
			Revalúos	-	-
			Reservas	-	-
			Rectificaciones de Resultados de Ejercicios Anteriores	(540,082)	(540,082)
			<b>Exceso o Insuficiencia en la Actualización de la Hacienda Pública / Patrimonio</b>	<b>-</b>	<b>-</b>
			Resultado por Posición Monetaria	-	-
			Resultado por Tenencia de Activos no Monetarios	-	-
			<b>Total Hacienda Pública / Patrimonio</b>	<b>797,455,614</b>	<b>745,891,973</b>
			<b>Total del Pasivo y Hacienda Pública / Patrimonio</b>	<b>812,494,913</b>	<b>756,605,088</b>

Bajo protesta de decir verdad declaramos que los Estados Financieros y sus notas, son razonablemente correctos y son responsabilidad del emisor.



Fiscalía General del Estado de Morelos  
Estado de Situación Financiera Detallado - LDF  
Al 31 de diciembre de 2021 y al 31 de marzo de 2022  
(Cifras en Pesos)



MORELOS

CONCEPTO	31 de marzo 2022	31 de diciembre 2021	CONCEPTO	31 de marzo 2022	31 de diciembre 2021
<b>ACTIVO</b>			<b>PASIVO</b>		
<b>Activo Circulante</b>			<b>Pasivo Circulante</b>		
Efectivo y Equivalentes	92,016,317	45,267,568	Cuentas por Pagar a Corto Plazo	15,039,299	57,142,424
Efectivo	120,000	114,608	Servicios Personales por Pagar a Corto Plazo	412,026	57,142,424
Bancos/Tesorería	30,242,027	42,862,200	Proveedores por Pagar a Corto Plazo	3,139,915	-
Bancos/Dependencias y Otros	-	-	Contratistas por Obras Públicas por Pagar a Corto Plazo	-	-
Inversiones Temporales (Hasta 3 meses)	61,113,850	1,786,527	Participaciones y Aportaciones por Pagar a Corto Plazo	-	-
Fondos con Afectación Específica	-	-	Transferencias Otorgadas por Pagar a Corto Plazo	-	-
Depósitos de Fondos de Terceros en Garantía y/o Admón.	540,440	504,233	Int., Comisiones y Otros Gastos de la Deuda Púb. por Pagar a Corto Plazo	-	-
Otros Efectivos y Equivalentes	-	-	Retenciones y Contribuciones por Pagar a Corto Plazo	11,476,010	-
			Devoluciones de la Ley de Ingresos por Pagar a Corto Plazo	-	-
			Otras Cuentas por Pagar a Corto Plazo	11,348	-
Derechos a Recibir Efectivo o Equivalentes	126,207,688	165,392,462	Documentos por Pagar a Corto Plazo	-	-
Inversiones Financieras de Corto Plazo	-	-	Documentos Comerciales por Pagar a Corto Plazo	-	-
Cuentas por Cobrar a Corto Plazo	123,125,059	162,686,253	Documentos con Contratistas por Obras Púb. por Pagar a Corto Plazo	-	-
Deudores Diversos por Cobrar a Corto Plazo	3,082,629	2,529,075	Otros Documentos por Pagar a Corto Plazo	-	-
Ingresos por Recuperar a Corto Plazo	-	177,134	Porción a Corto Plazo de la Deuda Pública a Largo Plazo	-	-
Deudores por Anticipos de la Tesorería a Corto Plazo	-	-	Porción a Corto Plazo de la Deuda Pública	-	-
Préstamos Otorgados a Corto Plazo	-	-	Porción a Corto Plazo de Arrendamiento Financiero	-	-
Otros Derechos a Recibir Efectivo o Equiv. a Corto Plazo	-	-	Títulos y Valores a Corto Plazo	-	-
Derechos a Recibir Bienes o Servicios	370,769	332,529	Ingresos Diferidos a Corto Plazo	-	-
Ant. a Proveedores por Adq. de Bienes y Prest. de Serv. a Corto Plazo	312,599	-	Ingresos Cobrados por Adelantado a Corto Plazo	-	-
Ant. a Proveedores por Adq. de Bienes Inm. y Muebles a Corto Plazo	-	-	Intereses Cobrados por Adelantado a Corto Plazo	-	-
Ant. a Proveedores por Adq. de Bienes Intangibles a Corto Plazo	-	-	Otros Pasivos Diferidos a Corto Plazo	-	-
Anticipo a Contratistas por Obras Públicas a Corto Plazo	58,170	332,529	Fondos y Bienes de Terceros en Garantía y/o Admón. a C. P.	-	-
Otros Derechos a Recibir Bienes o Servicios a Corto Plazo	-	-	Fondos en Garantía a Corto Plazo	-	-
Inventarios	-	-	Fondos en Administración a Corto Plazo	-	-
Inventario de Mercancías para Venta	-	-	Fondos Contingentes a Corto Plazo	-	-
Inventario de Mercancías Terminadas	-	-	Fondos de Fideicomisos, Mandatos y Contratos Análogos a Corto Plazo	-	-
Inventario de Mercancías en Proceso de Elaboración	-	-	Otros Fondos de Terceros en Garantía y/o Administración a Corto Plazo	-	-
Inventario de Materias Primas, Mat. y Suministros para Producción	-	-	Valores y Bienes en Garantía a Corto Plazo	-	-
Bienes en Tránsito	-	-	Provisiones a Corto Plazo	-	-
Almacenes	-	-	Provisión para Demandas y Juicios a Corto Plazo	-	-
Estimación por Pérdida o Deterioro de Activos Circulantes	-	-	Provisión para Contingencias a Corto Plazo	-	-
Est. para Ctas. Incobrables por Derechos a Recibir Efectivo o Equiv.	-	-	Otras Provisiones a Corto Plazo	-	-
Estimación por Deterioro de Inventarios	-	-	Otros Pasivos a Corto Plazo	-	-
Otros Activos Circulantes	-	-	Ingresos por Clasificar	-	-
Valores en Garantía	-	-	Recaudación por Participar	-	-
Bienes en Garantía (excluye depósitos de fondos)	-	-	Otros Pasivos Circulantes	-	-
Bienes Deriv. de Embargos, Decom., Aseguramientos y Dación en Pago	-	-			
Adquisición con Fondos de Terceros	-	-			
<b>Total de Activos Circulantes</b>	<b>218,594,774</b>	<b>210,992,559</b>	<b>Total de Pasivos Circulantes</b>	<b>15,039,299</b>	<b>57,142,424</b>





Fiscalía General del Estado de Morelos  
Estado de Situación Financiera Detallado - LDF  
Al 31 de diciembre de 2021 y al 31 de marzo de 2022  
(Cifras en Pesos)



MORELOS

CONCEPTO	31 de marzo 2022	31 de diciembre 2021	CONCEPTO	31 de marzo 2022	31 de diciembre 2021
<b>Activo No Circulante</b>			<b>Pasivo No Circulante</b>		
Inversiones Financieras a Largo Plazo	-	-	Cuentas por Pagar a Largo Plazo	-	-
Derechos a Recibir Efectivo o Equivalentes a Largo Plazo	-	-	Documentos por Pagar a Largo Plazo	-	-
Bienes Inmuebles, Infraestructura y Const. en Proceso	518,961,307	517,622,737	Deuda Pública a Largo Plazo	-	-
Bienes Muebles	63,296,678	63,222,261	Pasivos Diferidos a Largo Plazo	-	-
Activos Intangibles	11,642,154	6,228,821	Fdos. y Bienes de Terceros en Garantía y/o en Admón. a L.P.	-	-
Depreciación, Deterioro y Amortización Acumulada de Bienes	-	-	Provisiones a Largo Plazo	-	-
Activos Diferidos	-	-	<b>Total de Pasivos No Circulantes</b>	-	-
Estimación por Pérdida o Deterioro de Activos no Circulantes	-	-	<b>Total del Pasivo</b>	<b>15,039,299</b>	<b>57,142,424</b>
Otros Activos no Circulantes	-	-			
<b>Total de Activos No Circulantes</b>	<b>593,900,139</b>	<b>587,073,819</b>	<b>HACIENDA PÚBLICA / PATRIMONIO</b>		
			Hacienda Pública / Patrimonio Contribuido	299,192,000	299,192,000
			Aportaciones	-	-
			Donaciones de Capital	-	-
			Actualización de la Hacienda Pública / Patrimonio	299,192,000	299,192,000
			<b>Hacienda Pública / Patrimonio Generado</b>	<b>498,263,614</b>	<b>441,731,954</b>
			Resultados del Ejercicio (Ahorro / Desahorro)	56,949,410	61,771,694
			Resultados de Ejercicios Anteriores	441,854,286	380,500,342
			Revalúos	-	-
			Reservas	-	-
			Rectificaciones de Resultados de Ejercicios Anteriores	(540,082)	(540,082)
			<b>Exceso o Insuficiencia en la Actualización de la Hacienda Pública / Patrimonio</b>	-	-
			Resultado por Posición Monetaria	-	-
			Resultado por Tenencia de Activos no Monetarios	-	-
			<b>Total Hacienda Pública / Patrimonio</b>	<b>797,455,614</b>	<b>740,923,954</b>
			<b>Total del Pasivo y Hacienda Pública / Patrimonio</b>	<b>812,494,913</b>	<b>798,066,378</b>

Bajo protesta de decir verdad declaramos que los Estados Financieros y sus notas, son razonablemente correctos y son responsabilidad del emisor.



Fiscalía General del Estado de Morelos  
Estado de Cambios en la Situación Financiera  
Del 1 de enero al 31 de marzo de 2022  
(Cifras en Pesos)



MORELOS

Concepto	Origen	Aplicación	Concepto	Origen	Aplicación
<b>ACTIVO</b>	<b>39,184,774</b>	<b>53,613,309</b>	<b>PASIVO</b>	-	<b>42,103,125</b>
<i>Activo Circulante</i>	<b>39,184,774</b>	<b>46,786,989</b>	<i>Pasivo Circulante</i>	-	<b>42,103,125</b>
Efectivo y Equivalentes	-	46,748,749	Cuentas por Pagar a Corto Plazo	-	42,103,125
Derechos a Recibir Efectivo o Equivalentes	39,184,774	-	Documentos por Pagar a Corto Plazo	-	-
Derechos a Recibir Bienes o Servicios	-	38,240	Porción a Corto Plazo de la Deuda Pública a Largo Plazo	-	-
Inventarios	-	-	Títulos y Valores a Corto Plazo	-	-
Almacenes	-	-	Pasivos Diferidos a Corto Plazo	-	-
Estimación por Pérdida o Deterioro de Activos Circulantes	-	-	Fdos. y Bienes de Terceros en Garantía y/o Admón. a C. P.	-	-
Otros Activos Circulantes	-	-	Provisiones a Corto Plazo	-	-
<i>Activo No Circulante</i>	-	<b>6,826,320</b>	Otros Pasivos a Corto Plazo	-	-
Inversiones Financieras a Largo Plazo	-	-	<i>Pasivo No Circulante</i>	-	-
Derechos a Recibir Efectivo o Equivalentes a Largo Plazo	-	-	Cuentas por Pagar a Largo Plazo	-	-
Bienes Inmuebles, Infraestructura y Constr. en Proceso	-	1,338,570	Documentos por Pagar a Largo Plazo	-	-
Bienes Muebles	-	74,417	Deuda Pública a Largo Plazo	-	-
Activos Intangibles	-	5,413,333	Pasivos Diferidos a Largo Plazo	-	-
Depreciación, Deterioro y Amort. Acumulada de Bienes	-	-	Fdos. y Bienes de Terceros en Garantía y/o Admón. a L. P.	-	-
Activos Diferidos	-	-	Provisiones a Largo Plazo	-	-
Est. por Pérdida o Deterioro de Activos no Circulantes	-	-	<b>HACIENDA PÚBLICA / PATRIMONIO</b>	<b>61,353,944</b>	<b>4,822,284</b>
Otros Activos no Circulantes	-	-	<i>Hacienda Pública / Patrimonio Contribuido</i>	-	-
			Aportaciones	-	-
			Donaciones de Capital	-	-
			Actualización de la Hacienda Pública / Patrimonio	-	-
			<b>Hacienda Pública / Patrimonio Generado</b>	<b>61,353,944</b>	<b>4,822,284</b>
			Resultados del Ejercicio (Ahorro / Desahorro)	-	4,822,284
			Resultados de Ejercicios Anteriores	61,353,944	-
			Revalúos	-	-
			Reservas	-	-
			Rectificaciones de Resultados de Ejercicios Anteriores	-	-
			<b>Exceso o Insuficiencia en la Actualización de la Hacienda Pública / Patrimonio</b>	-	-
			Resultado por Posición Monetaria	-	-
			Resultado por Tenencia de Activos no Monetarios	-	-

Bajo protesta de decir verdad declaramos que los Estados Financieros y sus notas, son razonablemente correctos y son responsabilidad del emisor.



Fiscalía General del Estado de Morelos  
Estado Analítico del Activo  
Del 1 de enero al 31 de marzo de 2022  
(Cifras en Pesos)



MORELOS

Concepto	Saldo Inicial 1	Cargos del Periodo 2	Abonos del Periodo 3	Saldo Final 4=(1+2-3)	Variación del Periodo (4 - 1)
<b>ACTIVO</b>	<b>798,066,378</b>	<b>1,482,075,364</b>	<b>1,467,646,829</b>	<b>812,494,913</b>	<b>14,428,535</b>
<i>Activo Circulante</i>	<b>210,992,559</b>	<b>1,389,315,283</b>	<b>1,381,713,068</b>	<b>218,594,774</b>	<b>7,602,215</b>
Efectivo y Equivalentes	45,267,568	1,175,829,066	1,129,080,317	92,016,317	46,748,749
Derechos a Recibir Efectivo o Equivalentes	165,392,462	212,541,109	251,725,883	126,207,688	(39,184,774)
Derechos a Recibir Bienes o Servicios	332,529	945,108	906,868	370,769	38,240
Inventarios	-	-	-	-	-
Almacenes	-	-	-	-	-
Estimación por Pérdida o Deterioro de Activos Circulantes	-	-	-	-	-
Otros Activos Circulantes	-	-	-	-	-
<b>Activo No Circulante</b>	<b>587,073,819</b>	<b>92,760,081</b>	<b>85,933,761</b>	<b>593,900,139</b>	<b>6,826,320</b>
Inversiones Financieras a Largo Plazo	-	-	-	-	-
Derechos a Recibir Efectivo o Equivalentes a Largo Plazo	-	-	-	-	-
Bienes Inmuebles, Infraestructura y Constr. en Proceso	517,622,737	87,272,331	85,933,761	518,961,307	1,338,570
Bienes Muebles	63,222,261	74,417	-	63,296,678	74,417
Activos Intangibles	6,228,821	5,413,333	-	11,642,154	5,413,333
Depreciación, Deterioro y Amort. Acumulada de Bienes	-	-	-	-	-
Activos Diferidos	-	-	-	-	-
Est. por Pérdida o Deterioro de Activos no Circulantes	-	-	-	-	-
Otros Activos no Circulantes	-	-	-	-	-

Bajo protesta de decir verdad declaramos que los Estados Financieros y sus notas, son razonablemente correctos y son responsabilidad del emisor.



Fiscalía General del Estado de Morelos  
Estado Analítico de la Deuda y Otros Pasivos  
Del 1 de enero al 31 de marzo de 2022  
(Cifras en Pesos)



Denominación de las Deudas	Moneda de Contratación	Institución o País Acreedor	Saldo Inicial del Periodo	Saldo Final del Periodo
<b>DEUDA PÚBLICA</b>				
<b>Corto Plazo</b>				
<b>Deuda Interna</b>	Pesos		-	-
Instituciones de Crédito			-	-
Títulos y Valores			-	-
Arrendamientos Financieros			-	-
<b>Deuda Externa</b>	Pesos		-	-
Organismos Financieros Internacionales			-	-
Deuda Bilateral			-	-
Títulos y Valores			-	-
Arrendamientos Financieros			-	-
<i>Subtotal a Corto Plazo</i>			-	-
<b>Largo Plazo</b>				
<b>Deuda Interna</b>	Pesos		-	-
Instituciones de Crédito			-	-
Títulos y Valores			-	-
Arrendamientos Financieros			-	-
<b>Deuda Externa</b>	Pesos		-	-
Organismos Financieros Internacionales			-	-
Deuda Bilateral			-	-
Títulos y Valores			-	-
Arrendamientos Financieros			-	-
<i>Subtotal a Largo Plazo</i>			-	-
<b>Otros Pasivos</b>			57,142,424	15,039,299
<b>Total Deuda y Otros Pasivos</b>			<b>57,142,424</b>	<b>15,039,299</b>

Bajo protesta de decir verdad declaramos que los Estados Financieros y sus notas, son razonablemente correctos y son responsabilidad del emisor.



Fiscalía General del Estado de Morelos  
Informe Analítico de la Deuda Pública y Otros Pasivos - LDF  
Del 1 de enero al 31 de marzo de 2022  
(Cifras en Pesos)



MORELOS

Denominación de la Deuda Pública y Otros Pasivos	Saldo al 31 de Diciembre de 2021	Disposiciones del Periodo	Amortizaciones del Periodo	Revaluaciones, Reclasificaciones y Otros Ajustes	Saldo Final del Periodo	Pago de Intereses del Periodo	Pago de Comisiones y demás costos asociados durante el Periodo
<b>Deuda Pública</b>	-	-	-	-	-	-	-
<b>Corto Plazo</b>	-	-	-	-	-	-	-
<i>Instituciones de Crédito</i>	-	-	-	-	-	-	-
<i>Títulos y Valores</i>	-	-	-	-	-	-	-
<i>Arrendamientos Financieros</i>	-	-	-	-	-	-	-
<b>Largo Plazo</b>	-	-	-	-	-	-	-
<i>Instituciones de Crédito</i>	-	-	-	-	-	-	-
<i>Títulos y Valores</i>	-	-	-	-	-	-	-
<i>Arrendamientos Financieros</i>	-	-	-	-	-	-	-
<b>Otros Pasivos</b>	57,142,424	-	-	-	15,039,299	-	-
<b>Total de la Deuda Pública y Otros Pasivos</b>	57,142,424	-	-	-	15,039,299	-	-
<b>Deuda Contingente<sup>1</sup> (Informativo)</b>							
Deuda Contingente 1	-	-	-	-	-	-	-
Deuda Contingente 2	-	-	-	-	-	-	-
Deuda Contingente xx	-	-	-	-	-	-	-
<b>Valor de Instrumentos Bono Cupón Cero<sup>2</sup></b>							
Instrumento Bono Cupón Cero 1	-	-	-	-	-	-	-
Instrumento Bono Cupón Cero 2	-	-	-	-	-	-	-
Instrumento Bono Cupón Cero 3	-	-	-	-	-	-	-

1 Se refiere a cualquier Financiamiento sin fuente o garantía de pago definida, que sea asumida de manera solidaria o subsidiaria por las Entidades Federativas con sus Municipios, organismos descentralizados y empresas de participación estatal mayoritaria y fideicomisos, locales o municipales, y por los Municipios con sus respectivos organismos descentralizados y empresas de participación municipal mayoritaria.

2 Se refiere al valor del Bono Cupón Cero que respalda el pago de los créditos asociados al mismo (Activo).

Obligaciones a Corto Plazo	Monto Contratado	Plazo Pactado	Tasa de Interés	Comisiones y Costos Relacionados	Tasa Efectiva
<b>Obligaciones a Corto Plazo (Informativo)</b>					
Crédito 1	-	-	-	-	-
Crédito 2	-	-	-	-	-
Crédito xx	-	-	-	-	-

Bajo protesta de decir verdad declaramos que los Estados Financieros y sus notas, son razonablemente correctos y son responsabilidad del emisor.



Fiscalía General del Estado de Morelos  
Informe Analítico de Obligaciones Diferentes de Financiamientos - LDF  
Del 1 de enero al 31 de marzo de 2022  
(Cifras en Pesos)



MORELOS

Denominación de las Obligaciones Diferentes de Financiamiento	Fecha del Contrato	Fecha de inicio de operación del proyecto	Fecha de vencimiento	Monto de la inversión pactado	Plazo pactado	Monto promedio mensual del pago de la contraprestación	Monto promedio mensual del pago de la contraprestación al pago de inversión	Monto pagado de la inversión al 31 de marzo de 2022	Monto pagado de la inversión actualizado al 31 de marzo de 2022	Saldo pendiente por pagar de la inversión al 31 de marzo de 2022
<b>Asociaciones Público Privadas (APP's)</b>				-		-	-	-	-	-
APP 1				-		-	-	-	-	-
APP 2				-		-	-	-	-	-
APP 3				-		-	-	-	-	-
APP xx				-		-	-	-	-	-
<b>Otros Instrumentos</b>				-		-	-	-	-	-
Otro Instrumento 1				-		-	-	-	-	-
Otro Instrumento 2				-		-	-	-	-	-
Otro Instrumento 3				-		-	-	-	-	-
Otro Instrumento xx				-		-	-	-	-	-
<b>Total de Obligaciones Diferentes de Financiamiento</b>				-		-	-	-	-	-

NO APLICA

Bajo protesta de decir verdad declaramos que los Estados Financieros y sus notas, son razonablemente correctos y son responsabilidad del emisor.



Fiscalía General del Estado de Morelos  
Estado de Variación en la Hacienda Pública  
Del 1 de enero al 31 de marzo de 2022  
(Cifras en Pesos)



MORELOS

Concepto	Hacienda Pública/Patrimonio Contribuido	Hacienda Pública/Patrimonio Generado de Ejercicios Anteriores	Hacienda Pública/Patrimonio Generado del Ejercicio	Exceso o Insuficiencia en la Actualización de la Hacienda Pública / Patrimonio	TOTAL
<b>Hacienda Pública / Patrimonio Contribuido Neto de 2021</b>	299,192,000	-	-	-	299,192,000
<i>Aportaciones</i>	-	-	-	-	-
<i>Donaciones de Capital</i>	-	-	-	-	-
<i>Actualización de la Hacienda Pública / Patrimonio</i>	299,192,000	-	-	-	299,192,000
<b>Hacienda Pública / Patrimonio Generado Neto de 2021</b>	-	379,960,260	61,771,694	-	441,731,954
<i>Resultados del Ejercicio (Ahorro / Desahorro)</i>	-	-	61,771,694	-	61,771,694
<i>Resultados de Ejercicios Anteriores</i>	-	380,500,342	-	-	380,500,342
<i>Revalúos</i>	-	-	-	-	-
<i>Reservas</i>	-	-	-	-	-
<i>Rectificaciones de Resultados de Ejercicios Anteriores</i>	-	(540,082)	-	-	(540,082)
<b>Exceso o Insuficiencia en la Actualización de la Hacienda Pública / Patrimonio Neto de 2021</b>	-	-	-	-	-
<i>Resultado por Posición Monetaria</i>	-	-	-	-	-
<i>Resultado por Tenencia de Activos no Monetarios</i>	-	-	-	-	-
<b>Hacienda Pública / Patrimonio Neto Final de 2021</b>	299,192,000	379,960,260	61,771,694	-	740,923,954
<b>Cambios en la Hacienda Pública / Patrimonio Contribuido Neto de 2022</b>	-	-	-	-	-
<i>Aportaciones</i>	-	-	-	-	-
<i>Donaciones de Capital</i>	-	-	-	-	-
<i>Actualización de la Hacienda Pública / Patrimonio</i>	-	-	-	-	-
<b>Variaciones de la Hacienda Pública / Patrimonio Generado Neto de 2022</b>	-	61,353,944	(4,822,284)	-	56,531,660
<i>Resultados del Ejercicio (Ahorro / Desahorro)</i>	-	-	56,949,410	-	56,949,410
<i>Resultados de Ejercicios Anteriores</i>	-	61,353,944	(61,771,694)	-	(417,750)
<i>Revalúos</i>	-	-	-	-	-
<i>Reservas</i>	-	-	-	-	-
<i>Rectificaciones de Resultados de Ejercicios Anteriores</i>	-	-	-	-	-
<b>Cambios en el Exceso o Insuficiencia en la Actualización de la Hacienda Pública / Patrimonio Neto de 2022</b>	-	-	-	-	-
<i>Resultado por Posición Monetaria</i>	-	-	-	-	-
<i>Resultado por Tenencia de Activos no Monetarios</i>	-	-	-	-	-
<b>Hacienda Pública / Patrimonio Neto Final de 2022</b>	299,192,000	441,314,204	56,949,410	-	797,455,614

Bajo protesta de decir verdad declaramos que los Estados Financieros y sus notas, son razonablemente correctos y son responsabilidad del emisor.



Fiscalía General del Estado de Morelos  
Estado de Flujos de Efectivo  
Del 1 de enero al 31 de marzo de 2021 y 2022  
(Cifras en Pesos)



MORELOS

Concepto		2022	2021	Concepto	2022	2021
<b>Flujos de Efectivo de las Actividades de Operación</b>				<b>Flujos de Efectivo de las Actividades de Inversión</b>		
<b>Origen</b>		<b>208,774,872</b>	<b>205,536,885</b>	<b>Origen</b>		
Impuestos		-	-	Bienes Inmuebles, Infraestructura y Construcciones en Proceso	-	-
Cuotas y Aportaciones de Seguridad Social		-	-	Bienes Muebles	-	-
Contribuciones de Mejoras		-	-	Otros Orígenes de Inversión	-	-
Derechos		-	-	<b>Aplicación</b>	<b>6,821,280</b>	<b>14,206,408</b>
Productos		413,095	221,788	Bienes Inmuebles, Infraestructura y Construcciones en Proceso	1,338,570	14,206,408
Aprovechamientos		-	-	Bienes Muebles	69,377	-
Ingresos por Venta de Bienes y Prestación de Servicios		5,164,418	2,117,738	Otras Aplicaciones de Inversión	5,413,333	-
Participaciones, Aportaciones, Convenios, Incentivos Derivados de la Colaboración Fiscal y Fondos Distintos de Aportaciones		-	-	<b>Flujos Netos de Efectivo por Actividades de Inversión</b>	<b>(6,821,280)</b>	<b>(14,206,408)</b>
Transferencias, Asignaciones, Subsidios y Subvenciones, y Pensiones y Jubilaciones		203,197,359	203,197,359	<b>Flujo de Efectivo de las Actividades de Financiamiento</b>		
Otros Orígenes de Operación		-	-	<b>Origen</b>		
<b>Aplicación</b>		<b>155,204,843</b>	<b>148,477,059</b>	Endeudamiento Neto	-	-
Servicios Personales		121,724,028	123,018,064	Interno	-	-
Materiales y Suministros		6,934,462	4,045,512	Externo	-	-
Servicios Generales		22,236,225	10,535,061	Otros Orígenes de Financiamiento	-	-
Transf. Internas y Asignaciones al Sector Público		-	-	<b>Aplicación</b>		
Transferencias al resto del Sector Público		-	-	Servicios de la Deuda	-	-
Subsidios y Subvenciones		-	-	Interno	-	-
Ayudas Sociales		54,000	320,547	Externo	-	-
Pensiones y Jubilaciones		1,437,481	-	Otras Aplicaciones de Financiamiento	-	-
Transf. a Fidelcomisos, Mandatos y Contratos Análogos		-	-	<b>Flujos Netos de Efectivo por Actividades de Financiamiento</b>		
Transferencias a la Seguridad Social		-	-	<b>Incremento/Disminución Neta en el Efectivo y Equivalentes al Efectivo</b>	<b>46,748,749</b>	<b>42,853,418</b>
Donativos		-	-			
Transferencias al Exterior		-	-	<b>Efectivo y Equivalentes al Efectivo al Inicio del Ejercicio</b>	<b>45,267,568</b>	<b>39,724,960</b>
Participaciones		-	-			
Aportaciones		-	-	<b>Efectivo y Equivalentes al Efectivo al Final del Ejercicio</b>	<b>92,016,317</b>	<b>82,578,378</b>
Convenios		-	-			
Otras Aplicaciones de Operación		2,818,647	10,557,875			
<b>Flujos Netos de Efectivo por Actividades de Operación</b>		<b>53,570,029</b>	<b>57,059,826</b>			

Bajo protesta de decir verdad declaramos que los Estados Financieros y sus notas, son razonablemente correctos y son responsabilidad del emisor.







# Informes sobre Pasivos Contingentes

CUENTA PÚBLICA  
FISCALÍA GENERAL DEL ESTADO DE MORELOS  
ENERO - MARZO

| 2022





## Fiscalía General del Estado de Morelos

### Informe de Pasivos Contingentes

Al 31 de marzo, la Fiscalía General del Estado de Morelos cuenta con un pasivo contingente por la cantidad \$8,055,649.15 (Ocho millones cincuenta y cinco mil seiscientos cuarenta y nueve pesos 15/100 M.N.) correspondiente a juicios administrativos:

NÚMERO DE EXPEDIENTE	MONTO DEMANDADO O GENERADO	FECHA DE LA DEMANDA
FUENTE: COORDINACIÓN GENERAL JURÍDICA		
TJA/3aS/63/2016	\$683,318.27	21-abr-16
TJA/5aS/098/17	\$19,446.00	18-may-17
TJA/2aS/129/2018	\$124,096.96	24-ago-18
TJA/1aS/278/2018	\$26,659.60	14-ene-19
TJA/1aS/159/2019	\$243,828.79	18-sep-19
TJA/4aSERA/JRAEM-059/2019	\$827,140.78	05-dic-19
TJA/1aS/24/2019	\$165,000.00	18-feb-19
TJA/4aSERA/JRAEM-060/2019	\$827,140.78	05-dic-19
TJA/2aS/250/2019	\$102,708.48	29-oct-19
TJA/4aSERA/JRAEM-065/2019	\$827,140.78	15-ene-20
TJA/3aS/06/2020	\$695,167.44	07-feb-20
TJA/5aSERA/JDAF-023/2020	\$714,938.57	24-sep-20
TJA/5aSERA/JRAEM-043/2020	\$1,762,621.59	24-feb-21
TJA/3aS/19/2021	\$78,227.24	08-abr-21
TJA/1aS/24/2021	\$224,126.71	06-abr-21
TJA/1aS/267/2020	\$71,827.40	06-abr-21
01/542/2018	\$29,454.72	28-abr-21
TJA/4aSERA/JARAEM-031/2021	\$47,520.06	05-ago-21
TJA/5aSERA/JDB-050/21	\$16,519.36	31-ago-21
TJA/2aS/86/2021	\$46,822.08	07-jun-21
TJA/4aSERA/JRAEM-019/2021	\$299,250.00	28-jun-21
TJA/4aSERA/JDB/094/2021	\$17,272.08	19-nov-21
TJA/4aSERA/JDB-072/2021	\$32,991.97	03-nov-21
TJA/4aSERA/JDB-099/2021	\$29,438.29	11-dic-21
TJA/5ASERA/JDB-123/2021	\$46,500.00	16-dic-21
TJA/4ASERA/JRAEM-090/2021	\$96,491.20	12-ene-22



## Fiscalía General del Estado de Morelos

Al 31 de marzo, la Fiscalía General del Estado de Morelos cuenta con un pasivo contingente por la cantidad de \$6,345,698.73 (Seis millones trescientos cuarenta y cinco mil seiscientos noventa y ocho pesos 73/100 M.N.) correspondientes a juicios laborales:

NÚMERO DE EXPEDIENTE	MONTO DEMANDADO O GENERADO	FECHA DE LA DEMANDA
FUENTE: COORDINACIÓN GENERAL JURÍDICA		
01/267/2011	\$70,686.30	30-jun-11
01/39/2013	\$669,511.07	14-ene-13
01/1151/13	\$238,786.78	06-nov-13
01/165/2015	\$895,186.94	05-mar-15
01/620/2015	\$429,301.59	11-sep-15
01/482/2016	\$251,059.00	21-dic-15
01/1028/2016	\$263,288.97	22-abr-16
01/1121/2016	\$77,643.58	27-may-16
01/1169/2016	\$25,747.28	09-jun-16
01/1351/2016	\$133,929.92	05-sep-16
01/1363/2016	\$64,800.00	06-sep-16
01/547/2017	\$277,781.72	17-ago-17
01/515/2017	\$159,795.72	07-ago-17
01/731/2017	\$108,465.57	13-oct-17
01/96/2018	\$39,578.36	21-feb-18
01/1039/2018	\$62,967.90	17-oct-18
01/466/2019	\$39,528.90	07-feb-19
01/1434/2019	\$25,430.64	07-ago-19
01/1943/2019	\$112,499.03	11-dic-19
01/1300/2019	\$518,070.48	17-jun-20
01/127/2020	\$531,666.34	01-feb-19
01/347/2020	\$184,505.61	06-mar-20
01/663/2020	\$189,475.97	08-oct-20
01/1188/2020	\$410,727.60	16-dic-20
01/207/2021	\$19,523.49	14-abr-21
01/402/2021	\$79,454.02	10-jun-21
01/495/2021	\$58,272.73	02-jul-21
01/819/2021	\$137,579.82	15-sep-21
01/961/2021	\$256,666.50	29-oct-21
01/1095/2021	\$84,453.20	07-dic-21



## Fiscalía General del Estado de Morelos

Al 31 de marzo, la Fiscalía General del Estado de Morelos cuenta con un pasivo contingente por la cantidad de \$26,533,147.78 (Veintiséis millones quinientos treinta y tres mil ciento cuarenta y siete pesos 78/100 M.N.) correspondiente a juicios civiles:

NÚMERO DE EXPEDIENTE	MONTO DEMANDADO O GENERADO	FECHA DE LA DEMANDA
FUENTE: COORDINACIÓN GENERAL JURÍDICA		
181/2012	\$494,791.33	29/1/2020
1764/2020 antes 62/2013	\$4,338,400.70	8/7/2013
274/2018	\$207,355.75	12/9/2018
202/2019	\$20,000,000.00	8/4/2019
479/2019	\$350,000.00	2/12/2019
1269/2021	Indeterminada	19/9/2019
394/2021	Indeterminada	23/4/2021
414/2021	Indeterminada	23/4/2021
413/2021	Indeterminada	23/4/2021
412/2021	Indeterminada	23/4/2021
1501/2019	Indeterminada	26/8/2020
857/2021	Indeterminada	14/7/2021
TJA/3aS/101/2021	Indeterminada	19/8/2021
TJA/1aS/156/2021	\$1,142,600.00	23/10/2021



## Fiscalía General del Estado de Morelos

Al 31 de marzo, la Fiscalía General del Estado de Morelos cuenta con un pasivo contingente por la cantidad de \$1,553,721.00 (Un millón quinientos cincuenta y tres mil setecientos veintiún pesos 00/100 M.N.) correspondiente a juicios de nulidad:

NÚMERO DE EXPEDIENTE	MONTO DEMANDADO O GENERADO	FECHA DE LA DEMANDA
FUENTE: VISITADURÍA GENERAL Y ASUNTOS INTERNOS		
TJA/5aS/JRAEM/2021	\$204,150.00	04-oct-21
TJA/4aSERA/JRAEM-061/2019	\$843,443.00	04-nov-19
TJA/4aSERA/JRAEM-066/2019	\$218,759.00	31-ago-21
TJA/5aS/JRAEM-07/2021	\$287,369.00	23-sep-21



# Notas a los Estados Financieros

CUENTA PÚBLICA  
FISCALÍA GENERAL DEL ESTADO DE MORELOS  
ENERO - MARZO

| 2022







## NOTAS A LOS ESTADOS FINANCIEROS

### 1) Notas de Desglose

#### NOTAS DE DESGLOSE

#### NOTAS AL ESTADO DE SITUACIÓN FINANCIERA

##### Activo

- Efectivo y Equivalentes

A continuación se relacionan las cuentas que integran el rubro de efectivo y equivalentes:

Concepto	2022	2021
EFFECTIVO	\$ 120,000	\$ 120,000
BANCOS/ TESORERÍA	\$ 30,242,027	\$ 26,606,539
INVERSIONES TEMPORALES (HASTA 3 MESES)	\$ 61,113,850	\$ 55,598,639
DEPÓSITOS DE FONDOS DE TERCEROS EN GARANTÍA	\$ 540,440	\$ 253,200
FONDOS CON AFECTACIÓN ESPECÍFICA	\$ -	\$ -
<b>SUMA</b>	<b>\$ 92,016,317</b>	<b>\$ 82,578,378</b>

- Bancos/Tesorería

Banco	Importe
BANCO DEL BAJÍO	\$ 3,944
BANCO SANTANDER MÉXICO S.A.	\$ 21,068,156
BANAMEX	\$ 4,683,278
BANCA AFIRME	\$ 4,486,649
<b>SUMA</b>	<b>\$ 30,242,027</b>

- Inversiones Temporales

Banco	Importe
BANCO DEL BAJÍO	\$ -
BANCO SANTANDER MÉXICO S.A.	\$ 61,113,850
<b>SUMA</b>	<b>\$ 61,113,850</b>

- Derechos a recibir Efectivo y Equivalentes y Bienes o Servicios a Recibir

Concepto	2022	2021
CUENTAS POR COBRAR A CORTO PLAZO	\$ 123,125,059	\$ 121,580,780
DEUDORES DIVERSOS POR COBRAR A CORTO PLAZO	\$ 3,082,629	\$ -
INGRESOS POR RECUPERAR A CORTO PLAZO	\$ -	\$ 2,096,704
<b>SUMA</b>	<b>\$ 126,207,688</b>	<b>\$ 123,677,484</b>

- Bienes Inmuebles, Infraestructura y construcciones en proceso

Concepto	2022	2021
EDIFICIOS NO HABITACIONALES	\$ 507,515,051	\$ 299,192,000
CONSTRUCCIONES EN PROCESO EN BIENES PROPIOS	\$ 6,946,256	\$ 164,268,245
OTROS BIENES INMUEBLES	\$ 4,500,000	\$ 4,500,000
<b>SUMA</b>	<b>\$ 518,961,307</b>	<b>\$ 467,960,245</b>



## NOTAS A LOS ESTADOS FINANCIEROS

### 1) Notas de Desglose

- Bienes Muebles, Intangibles y Depreciaciones

Se integran de la siguiente manera:

Concepto	2022	2021
MOBILIARIO Y EQUIPO DE ADMINISTRACIÓN	\$ 10,088,870	\$ 9,440,459
MOBILIARIO Y EQUIPO EDUCACIONAL Y RECREATIVO	\$ 976,545	\$ 943,271
EQUIPO E INSTRUMENTAL MÉDICO Y DE LABORATORIO	\$ 343,589	\$ 339,320
VEHÍCULOS Y EQUIPO DE TRANSPORTE	\$ 48,577,839	\$ 48,552,624
EQUIPO DE DEFENSA Y SEGURIDAD	\$ 10,998	\$ 10,998
MAQUINARIA, OTROS EQUIPOS Y HERRAMIENTAS	\$ 2,628,157	\$ 2,554,693
COLECCIONES, OBRAS DE ARTE Y OBJETOS VALIOSOS	\$ 35,000	\$ 35,000
ACTIVOS BIOLÓGICOS	\$ 635,680	\$ 635,680
<b>SUBTOTAL BIENES MUEBLES</b>	<b>\$ 63,296,678</b>	<b>\$ 62,512,045</b>
SOFTWARE	\$ 11,549,194	\$ 266,261
LICENCIAS	\$ 92,960	\$ 92,960
<b>SUBTOTAL ACTIVOS INTANGIBLES</b>	<b>\$ 11,642,154</b>	<b>\$ 359,221</b>
DEPRECIACIÓN ACUMULADA DE BIENES MUEBLES	\$ -	\$ -
<b>SUBTOTAL DEPRECIACION</b>	<b>\$ -</b>	<b>\$ -</b>
<b>SUMA</b>	<b>\$ 74,938,832</b>	<b>\$ 62,871,266</b>

#### Pasivo

Concepto	2022	2021
PASIVO CIRCULANTE	\$ 15,039,299	\$ 10,713,115
PASIVO NO CIRCULANTE	\$ -	\$ -
<b>SUMA DE PASIVO</b>	<b>\$ 15,039,299</b>	<b>\$ 10,713,115</b>

- Pasivo Circulante

Destacan entre las principales partidas del Pasivo Circulante las siguientes:

Concepto	Importe
SERVICIOS PERSONALES POR PAGAR A CORTO PLAZO	\$ 412,026
PROVEEDORES POR PAGAR A CORTO PLAZO	\$ 3,139,914
CONTRATISTAS POR OBRAS PÚBLICAS POR PAGA A CORTO PLAZO	\$ -
TRANSFERENCIAS OTORGADAS POR PAGAR A CORTO PLAZO	\$ -
RETENCIONES Y CONTRIBUCIONES POR PAGAR A CORTO PLAZO	\$ 11,476,010
OTRAS CUENTAS POR PAGAR A CORTO PLAZO	\$ 11,349
<b>SUMA PASIVO CIRCULANTE</b>	<b>\$ 15,039,299</b>

#### NOTAS AL ESTADO DE ACTIVIDADES

- Ingresos de Gestión

Concepto	Importe
DERECHOS	\$ -
PRODUCTOS	\$ 413,095
APROVECHAMIENTOS	\$ -
INGRESO POR VENTA DE BIENES Y PRESTACIÓN DE SERVICIOS	\$ 6,760,956
<b>SUMA INGRESOS DE GESTIÓN</b>	<b>\$ 7,174,051</b>



## NOTAS A LOS ESTADOS FINANCIEROS

### 1) Notas de Desglose

· Participaciones, aportaciones, convenios, incentivos

TRANSFERENCIAS Y ASIGNACIONES, RECURSO 2020	\$	203,197,359
<b>SUMA INGRESOS DE PARTICIPACIONES, APORTACIONES, CONVENIOS</b>	<b>\$</b>	<b>203,197,359</b>

· Otros ingresos y beneficios

OTROS INGRESOS Y BENEFICIOS VARIOS	\$	644,251
<b>SUMA OTROS INGRESOS Y BENEFICIOS</b>	<b>\$</b>	<b>644,251</b>

· Gastos y Otras Pérdidas:

Concepto		Importe
GASTOS DE FUNCIONAMIENTO	\$	152,574,770
TRANSFERENCIAS, ASIGNACIONES, SUBSIDIOS Y OTRAS AYUDAS	\$	1,491,481
<b>Suma de gastos y otras pérdidas</b>	<b>\$</b>	<b>154,066,251</b>



## NOTAS A LOS ESTADOS FINANCIEROS

### 2) Notas de Memoria

#### NOTAS DE MEMORIA

##### LEY DE INGRESOS

- **Ley de ingresos estimada**

- Cuentas

- 8.1.1 Ley de Ingresos Estimada

**Total: \$ 763,342,544**

- **Ley de ingresos por Ejecutar**

- Cuentas

- 8.1.2 Ley de Ingresos por Ejecutar

**Total: \$ (553,384,991)**

- **Modificaciones a la Ley de Ingresos Estimada**

- Cuentas

- 8.1.3 Modificaciones a la Ley de Ingresos Estimada

**Total: \$ 134,748,823**

- **Ley de ingresos Devengada**

- Cuentas

- 8.1.4 Ley de Ingresos Devengada

**Total: \$ (2,240,788)**

- **Ley de ingresos Recaudada**

- Cuentas

- 8.1.5 Ley de Ingresos Recaudada

**Total: \$ (342,465,588)**



## NOTAS A LOS ESTADOS FINANCIEROS

### 2) Notas de Memoria

#### PRESUPUESTO DE EGRESOS

- **Presupuesto de Egresos Aprobado**

Cuentas

8.2.1 Presupuesto de Egresos Aprobado

Total: \$ (763,342,544)

- **Presupuesto de Egresos por Ejercer**

Cuentas

8.2.2 Presupuesto de Egresos por Ejercer

Total: \$ 716,845,582

- **Modificaciones al presupuesto de Egresos Aprobado**

Cuentas

8.2.3 Modificaciones al presupuesto de Egresos Aprobado

Total: \$ (134,748,823)

- **Presupuesto de Egresos Comprometido**

Cuentas

8.2.4 Presupuesto de Egresos Comprometido

Total: \$ 20,353,213

- **Presupuesto de Egresos Devengado**

Cuentas

8.2.5 Presupuesto de Egresos Devengado

Total: \$ 1,578,303

- **Presupuesto de Egresos Ejercido**

Cuentas

8.2.6 Presupuesto de Egresos Ejercido

Total: \$ 106,792

**Presupuesto de Egresos Pagado**

Cuentas

8.2.7 Presupuesto de Egresos pagado

Total: \$ 159,207,477



## NOTAS A LOS ESTADOS FINANCIEROS

### 3) Notas de gestión administrativa

#### NOTAS DE GESTIÓN ADMINISTRATIVA

##### Introducción

La Fiscalía General del Estado de Morelos es un órgano constitucional autónomo cuya función principal es la persecución de los delitos como una de las necesidades torales tanto del Estado como de la sociedad en general.

De acuerdo a lo anterior, el siguiente documento informa y explica las condiciones relacionadas con la información financiera del periodo de gestión y expone las políticas que afectan la toma de decisiones.

##### Panorama Económico y Financiero

Con fundamento en lo establecido en el artículo 3 de la Ley Orgánica de la Fiscalía General del Estado de Morelos, en el que se ha determinado que se contará con un presupuesto que no podrá ser menor en términos reales al que le haya correspondido en el Presupuesto de Egresos del Gobierno del Estado del año inmediato anterior, en términos del artículo 79-A de la Constitución Local. En tanto que del equivalente total que resulte, corresponde el cinco por ciento a la Fiscalía Especializada en Combate a la Corrupción.

En este sentido, la Fiscalía se encuentra en un panorama económico y financiero amplio en el que responderá a las necesidades de la ciudadanía morelense, contando con recursos materiales, financieros y humanos que atiendan la procuración de justicia.

##### Autorización e Historia

Con fecha 15 de febrero de 2018, se publicó en el Periódico Oficial “Tierra y Libertad”, número 5578, mediante decreto número dos mil quinientos ochenta y nueve por el que se reformó el primer párrafo del artículo 79-A de la Constitución Política del Estado Libre y Soberano de Morelos, para dotar de autonomía constitucional con personalidad jurídica, financiera y patrimonio propio, a la Fiscalía, entre otras disposiciones, con el objeto de independizarla jerárquicamente de los tres poderes del Estado.

Con esta autonomía se dieron cambios en la estructura organizacional del órgano, que básicamente responde a los requerimientos de atención a la ciudadanía del Estado, considerando aportaciones a la persecución del delito, temas relativos al secuestro y extorsión, asesoría social, justicia alternativa, así como la procuración de justicia.



## NOTAS A LOS ESTADOS FINANCIEROS

### 3) Notas de gestión administrativa

#### Organización y Objeto Social

Uno de los temas preocupantes de la ciudadanía en nuestro estado, es mejorar las relaciones políticas entre niveles e instancias de gobierno, con el dialogo y el consenso como instrumentos fundamentales; desde el combate a la delincuencia, aplicando las mejores prácticas y tecnología, con firmeza e inteligencia, incluyendo aspectos de procuración e impartición de justicia y prevención del delito.

A través de esto, se impulsarán políticas públicas con estricto apego al respeto de los derechos humanos, que garanticen con la participación corresponsable de la sociedad, un entorno seguro para la vida y una procuración y administración de justicia expedita e imparcial, a fin de lograr que la sociedad se encuentre con libertad y paz social.

La Fiscalía General del Estado de Morelos cuenta con un Registro Federal de Contribuyente:FGE1807117L2, con régimen de persona moral.

En lo que respecta al tipo de contribuciones que se está obligado a pagar o a retener, son las siguientes:

ISR retenciones por salarios

ISR retenciones por servicios profesionales

ISR por pagos por cuenta de terceros o retenciones por arrendamiento de inmuebles

Referente a la estructura organizacional, la Fiscalía General cuenta con la fiscalía especializada en combate a la corrupción, con fiscalías regionales, fiscalías especializadas en delitos electorales, investigación de delitos de desaparición forzada de personas, en combate al secuestro y extorsión, en representación para grupos vulnerables y asistencia social y asuntos internos.

#### Bases de Preparación de los Estados Financieros

Los Estados Financieros que se presentan en esta Cuenta Pública, están integrados en relación y con apego a la normativa establecida en la Ley General de Contabilidad Gubernamental, Ley de Disciplina Financiera y por los documentos técnico-contables emitidos por el Consejo Nacional de Armonización Contable (CONAC).





**Fiscalía General del Estado de Morelos**  
**Conciliación entre los Ingresos Presupuestarios y Contables**  
**Del 1 de enero al 31 de marzo de 2022**  
**(Cifras en Pesos)**



<b>1. Total de Ingresos Presupuestarios</b>	<b>344,706,375</b>
<b>2. Más Ingresos Contables No Presupuestarios</b>	<b>-</b>
2.1 Ingresos Financieros	-
2.2 Incremento por Variación de Inventarios	-
2.3 Disminución del Exceso de Estimaciones por Pérdida o Deterioro u Obsolescencia	-
2.4 Disminución del Exceso de Provisiones	-
2.5 Otros Ingresos y Beneficios Varios	-
2.6 Otros Ingresos Contables No Presupuestarios	-
<b>3. Menos Ingresos Presupuestarios No Contables</b>	<b>133,690,714</b>
3.1 Aprovechamientos Patrimoniales	133,690,714
3.2 Ingresos Derivados de Financiamientos	-
3.3 Otros Ingresos Presupuestarios No Contables	-
<b>4. Total de Ingresos Contables</b>	<b>211,015,661</b>



**Fiscalía General del Estado de Morelos**  
**Conciliación entre los Egresos Presupuestarios y los Gastos Contables**  
**Del 1 de enero al 31 de marzo de 2022**  
**(Cifras en Pesos)**



<b>1. Total de Egresos Presupuestarios</b>	<b>160,892,571</b>
<b>2. Menos Egresos Presupuestarios No Contables</b>	<b>6,826,320</b>
2.1 Materias Primas y Materiales de Producción y Comercialización	-
2.2 Materiales y Suministros	-
2.3 Mobiliario y Equipo de Administración	38,509
2.4 Mobiliario y Equipo Educativo y Recreativo	-
2.5 Equipo e Instrumental Médico y de Laboratorio	-
2.6 Vehículos y Equipo de Transporte	25,215
2.7 Equipo de Defensa y Seguridad	-
2.8 Maquinaria, Otros Equipos y Herramientas	10,693
2.9 Activos Biológicos	-
2.10 Bienes Inmuebles	-
2.11 Activos Intangibles	5,413,333
2.12 Obra Pública en Bienes de Dominio Público	-
2.13 Obra Pública en Bienes Propios	1,338,570
2.14 Acciones y Participaciones de Capital	-
2.15 Compra de Títulos y Valores	-
2.16 Concesión de Préstamos	-
2.17 Inversiones en Fideicomisos, Mandatos y Otros Análogos	-
2.18 Provisiones para Contingencias y Otras Erogaciones Especiales	-
2.19 Amortización de la Deuda Pública	-
2.20 Adeudos de Ejercicios Fiscales Anteriores (ADEFAS)	-
2.21 Otros Egresos Presupuestarios No Contables	-
<b>3. Más Gastos Contables No Presupuestarios</b>	<b>-</b>
3.1 Estimaciones, Depreciaciones, Deterioros, Obsolescencia y Amortizaciones	-
3.2 Provisiones	-
3.3 Disminución de Inventarios	-
3.4 Aumento por Insuficiencia de Estimaciones por Pérdida o Deterioro u Obsolescencia	-
3.5 Aumento por Insuficiencia de Provisiones	-
3.6 Otros Gastos	-
3.7 Otros Gastos Contables No Presupuestarios	-
<b>4. Total de Gastos Contables</b>	<b>154,066,251</b>





# Información Presupuestaria

CUENTA PÚBLICA  
FISCALÍA GENERAL DEL ESTADO DE MORELOS  
ENERO - MARZO | 2022





Fiscalía General del Estado de Morelos  
Balance Presupuestario - LDF  
Del 1 de enero al 31 de marzo de 2022  
(Cifras en Pesos)



MORELOS

Concepto	Estimado / Aprobado	Devengado	Recaudado / Pagado
<b>A. Ingresos Totales (A = A1 + A2 + A3)</b>	<b>763,342,544</b>	<b>344,706,375</b>	<b>342,465,587</b>
A1. Ingresos de Libre Disposición	763,342,544	344,706,375	342,465,587
A2. Transferencias Federales Etiquetadas	-	-	-
A3. Financiamiento Neto	-	-	-
<b>B. Egresos Presupuestarios (B = B1 + B2)</b>	<b>763,342,544</b>	<b>160,892,571</b>	<b>159,207,476</b>
B1. Gasto No Etiquetado (sin incluir Amortización de la Deuda Pública)	763,342,544	160,892,571	159,207,476
B2. Gasto Etiquetado (sin incluir Amortización de la Deuda Pública)	-	-	-
<b>C. Remanentes del Ejercicio Anterior (C = C1 + C2)</b>	<b>-</b>	<b>-</b>	<b>-</b>
C1. Remanentes de Ingresos de Libre Disposición aplicados en el periodo	-	-	-
C2. Remanentes de Transferencias Federales Etiquetadas aplicados en el periodo	-	-	-
<b>I. Balance Presupuestario (I = A - B + C)</b>	<b>-</b>	<b>183,813,804</b>	<b>183,258,111</b>
<b>II. Balance Presupuestario sin Financiamiento Neto (II = I - A3)</b>	<b>-</b>	<b>183,813,804</b>	<b>183,258,111</b>
<b>III. Balance Presupuestario sin Financiamiento Neto y sin Remanentes del Ejercicio Anterior (III = II - C)</b>	<b>-</b>	<b>183,813,804</b>	<b>183,258,111</b>

Concepto	Aprobado	Devengado	Pagado
<b>E. Intereses, Comisiones y Gastos de la Deuda (E = E1 + E2)</b>	<b>-</b>	<b>-</b>	<b>-</b>
E1. Intereses, Comisiones y Gastos de la Deuda con Gasto No Etiquetado	-	-	-
E2. Intereses, Comisiones y Gastos de la Deuda con Gasto Etiquetado	-	-	-
<b>IV. Balance Primario (IV = III + E)</b>	<b>-</b>	<b>183,813,804</b>	<b>183,258,111</b>

Concepto	Estimado / Aprobado	Devengado	Recaudado / Pagado
<b>F. Financiamiento (F = F1 + F2)</b>	<b>-</b>	<b>-</b>	<b>-</b>
F1. Financiamiento con Fuente de Pago de Ingresos de Libre Disposición	-	-	-
F2. Financiamiento con Fuente de Pago de Transferencias Federales Etiquetadas	-	-	-
<b>G. Amortización de la Deuda (G = G1 + G2)</b>	<b>-</b>	<b>-</b>	<b>-</b>
G1. Amortización de la Deuda Pública con Gasto No Etiquetado	-	-	-
G2. Amortización de la Deuda Pública con Gasto Etiquetado	-	-	-
<b>A3. Financiamiento Neto (A3 = F - G)</b>	<b>-</b>	<b>-</b>	<b>-</b>

Concepto	Estimado / Aprobado	Devengado	Recaudado / Pagado
<b>A1. Ingresos de Libre Disposición</b>	<b>763,342,544</b>	<b>344,706,375</b>	<b>342,465,587</b>
A3.1 Financiamiento Neto con Fuente de Pago de Ingresos de Libre Disposición (A3.1 = F1 - G1)	-	-	-
F1. Financiamiento con Fuente de Pago de Ingresos de Libre Disposición	-	-	-
G1. Amortización de la Deuda Pública con Gasto No Etiquetado	-	-	-
<b>B1. Gasto No Etiquetado (sin incluir Amortización de la Deuda Pública)</b>	<b>763,342,544</b>	<b>160,892,571</b>	<b>159,207,476</b>
C1. Remanentes de Ingresos de Libre Disposición aplicados en el periodo	-	-	-
<b>V. Balance Presupuestario de Recursos Disponibles (V = A1 + A3.1 - B1 + C1)</b>	<b>-</b>	<b>183,813,804</b>	<b>183,258,111</b>
<b>VI. Balance Presupuestario de Recursos Disponibles sin Financiamiento Neto (VI = V - A3.1)</b>	<b>-</b>	<b>183,813,804</b>	<b>183,258,111</b>

Concepto	Estimado / Aprobado	Devengado	Recaudado / Pagado
<b>A2. Transferencias Federales Etiquetadas</b>	<b>-</b>	<b>-</b>	<b>-</b>
A3.2 Financiamiento Neto con Fuente de Pago de Transferencias Federales Etiquetadas (A3.2 = F2 - G2)	-	-	-
F2. Financiamiento con Fuente de Pago de Transferencias Federales Etiquetadas	-	-	-
G2. Amortización de la Deuda Pública con Gasto Etiquetado	-	-	-
<b>B2. Gasto Etiquetado (sin incluir Amortización de la Deuda Pública)</b>	<b>-</b>	<b>-</b>	<b>-</b>
C2. Remanentes de Transferencias Federales Etiquetadas aplicados en el periodo	-	-	-
<b>VII. Balance Presupuestario de Recursos Etiquetados (VII = A2 + A3.2 - B2 + C2)</b>	<b>-</b>	<b>-</b>	<b>-</b>
<b>VIII. Balance Presupuestario de Recursos Etiquetados sin Financiamiento Neto (VIII = VII - A3.2)</b>	<b>-</b>	<b>-</b>	<b>-</b>



Fiscalía General del Estado de Morelos  
Estado Analítico de Ingresos  
Del 1 de enero al 31 de marzo de 2022  
(Cifras en Pesos)



MORELOS

Rubro de Ingresos	Ingreso					Diferencia (6 = 5 - 1)
	Estimado	Ampliaciones y Reducciones	Modificado	Devengado	Recaudado	
	(1)	(2)	(3= 1 + 2)	(4)	(5)	
Impuestos	-	-	-	-	-	-
Cuotas y Aportaciones de Seguridad Social	-	-	-	-	-	-
Contribuciones de Mejoras	-	-	-	-	-	-
Derechos	-	-	-	-	-	-
Productos	-	413,094	413,094	413,095	413,095	413,095
Aprovechamientos	-	133,690,715	133,690,715	133,690,715	133,690,714	133,690,714
Ingresos por Venta de Bienes, Prestación de Servicios y Otros Ingresos	24,762,856	645,013	25,407,869	7,405,206	5,164,419	(19,598,437)
Participaciones, Aportaciones, Convenios, Incentivos Derivados de la Colaboración Fiscal y Fondos Distintos de Aportaciones	-	-	-	-	-	-
Transferencias, Asignaciones, Subsidios y Subvenciones, y Pensiones y Jubilaciones	738,579,688	-	738,579,688	203,197,359	203,197,359	(535,382,329)
Ingresos Derivados de Financiamientos	-	-	-	-	-	-
<b>Total</b>	<b>763,342,544</b>	<b>134,748,822</b>	<b>898,091,366</b>	<b>344,706,375</b>	<b>342,465,587</b>	<b>(420,876,957)</b>
				Ingresos excedentes		

Estado Analítico de Ingresos Por Fuente de Financiamiento	Ingreso					Diferencia (6 = 5 - 1)
	Estimado	Ampliaciones y Reducciones	Modificado	Devengado	Recaudado	
	(1)	(2)	(3= 1 + 2)	(4)	(5)	
<b>Ingresos del Poder Ejecutivo Federal o Estatal y de los Municipios</b>	-	-	-	-	-	-
Impuestos	-	-	-	-	-	-
Cuotas y Aportaciones de Seguridad Social	-	-	-	-	-	-
Contribuciones de Mejoras	-	-	-	-	-	-
Derechos	-	-	-	-	-	-
Productos <sup>1</sup>	-	-	-	-	-	-
Aprovechamientos <sup>2</sup>	-	-	-	-	-	-
Participaciones, Aportaciones, Convenios, Incentivos Derivados de la Colaboración Fiscal y Fondos Distintos de Aportaciones	-	-	-	-	-	-
Transferencias, Asignaciones, Subsidios y Subvenciones, y Pensiones y Jubilaciones	-	-	-	-	-	-
<b>Ingresos de los Entes Públicos de los Poderes Legislativo y Judicial, de los Órganos Autónomos y del Sector Paraestatal o Paramunicipal, así como de las Empresas Productivas del Estado</b>	<b>763,342,544</b>	<b>1,058,107</b>	<b>764,400,651</b>	<b>211,015,660</b>	<b>208,774,873</b>	<b>(554,567,671)</b>
Cuotas y Aportaciones de Seguridad Social	-	-	-	-	-	-
Productos <sup>1</sup>	-	413,094	413,094	413,095	413,095	413,095
Ingresos por Venta de Bienes, Prestación de Servicios y Otros Ingresos <sup>3</sup>	24,762,856	645,013	25,407,869	7,405,206	5,164,419	(19,598,437)
Transferencias, Asignaciones, Subsidios y Subvenciones, y Pensiones y Jubilaciones	738,579,688	-	738,579,688	203,197,359	203,197,359	(535,382,329)
<b>Ingresos Derivados de Financiamientos</b>	-	-	-	-	-	-
Ingresos Derivados de Financiamientos	-	-	-	-	-	-
<b>Total</b>	<b>763,342,544</b>	<b>1,058,107</b>	<b>764,400,651</b>	<b>211,015,660</b>	<b>208,774,873</b>	<b>(554,567,671)</b>
				Ingresos excedentes		

<sup>1</sup> Incluye intereses que generan las cuentas bancarias de los entes públicos en productos.

<sup>2</sup> Incluye donativos en efectivo del Poder Ejecutivo, entre otros aprovechamientos.

<sup>3</sup> Se refiere a los ingresos propios obtenidos por los Poderes Legislativo y Judicial, los Órganos Autónomos y las entidades de la administración pública paraestatal y paramunicipal, por sus actividades diversas no inherentes a su operación que generan recursos y que no sean ingresos por venta de bienes o prestación de servicios, tales como donativos en efectivo, entre otros.



Fiscalía General del Estado de Morelos  
Estado Analítico de Ingresos Detallado - LDF  
Del 1 de enero al 31 de marzo de 2022  
(Cifras en Pesos)



MORELOS

Concepto	Ingreso					Diferencia
	Estimado	Ampliaciones/ (Reducciones)	Modificado	Devengado	Recaudado	
<b>Ingresos de Libre Disposición</b>						
<i>Impuestos</i>	-	-	-	-	-	-
<i>Cuotas y Aportaciones de Seguridad Social</i>	-	-	-	-	-	-
<i>Contribuciones de Mejoras</i>	-	-	-	-	-	-
<i>Derechos</i>	-	-	-	-	-	-
<i>Productos</i>	-	413,094	413,094	413,095	413,095	413,095
<i>Aprovechamientos</i>	-	133,690,715	133,690,715	133,690,715	133,690,714	133,690,714
<i>Ingresos por Venta de Bienes y Prestación de Servicios</i>	24,762,856	645,013	25,407,869	7,405,206	5,164,419	(19,598,437)
<i>Participaciones</i>	-	-	-	-	-	-
Fondo General de Participaciones	-	-	-	-	-	-
Fondo de Fomento Municipal	-	-	-	-	-	-
Fondo de Fiscalización y Recaudación	-	-	-	-	-	-
Fondo de Compensación	-	-	-	-	-	-
Fondo de Extracción de Hidrocarburos	-	-	-	-	-	-
Impuesto Especial Sobre Producción y Servicios	-	-	-	-	-	-
0.136% de la Recaudación Federal Participable	-	-	-	-	-	-
3.17% Sobre Extracción de Petróleo	-	-	-	-	-	-
Gasolinas y Diésel	-	-	-	-	-	-
Fondo del Impuesto Sobre la Renta	-	-	-	-	-	-
Fondo de Estabilización de los Ingresos de las Ent. Fed.	-	-	-	-	-	-
<i>Incentivos Derivados de la Colaboración Fiscal</i>	-	-	-	-	-	-
Tenencia o Uso de Vehículos	-	-	-	-	-	-
Fondo de Compensación ISAN	-	-	-	-	-	-
Impuesto Sobre Automóviles Nuevos	-	-	-	-	-	-
Fondo de Compensación de Repecos-Intermedios	-	-	-	-	-	-
Otros Incentivos Económicos	-	-	-	-	-	-
<i>Transferencias y Asignaciones</i>	738,579,688	-	738,579,688	203,197,359	203,197,359	(535,382,329)
<i>Convenios</i>	-	-	-	-	-	-
Otros Convenios y Subsidios	-	-	-	-	-	-
<i>Otros Ingresos de Libre Disposición</i>	-	-	-	-	-	-
Participaciones en Ingresos Locales	-	-	-	-	-	-
Otros Ingresos de Libre Disposición	-	-	-	-	-	-
<b>Total de Ingresos de Libre Disposición</b>	<b>763,342,544</b>	<b>134,748,822</b>	<b>898,091,366</b>	<b>344,706,375</b>	<b>342,465,587</b>	<b>(420,876,957)</b>
<b>Ingresos Excedentes de Ingresos de Libre Disposición</b>						
<b>Transferencias Federales Etiquetadas</b>						
<i>Aportaciones</i>	-	-	-	-	-	-
Fondo de Aport. para la Nómina Educativa y Gto. Op.	-	-	-	-	-	-
Fondo de Aportaciones para los Servicios de Salud	-	-	-	-	-	-
Fondo de Aportaciones para la Infraestructura Social	-	-	-	-	-	-
Fondo de Aport. para el Fortalecimiento de los Municipios y de las Demarcaciones Territoriales del Distrito Federal	-	-	-	-	-	-
Fondo de Aportaciones Múltiples	-	-	-	-	-	-
Fondo de Aport. para la Educación Tec. y de Adultos	-	-	-	-	-	-
Fondo de Aportaciones para la Seguridad Pública de los Estados y del Distrito Federal	-	-	-	-	-	-
Fondo de Aportaciones para el Fortalecimiento de las Entidades Federativas	-	-	-	-	-	-
<i>Convenios</i>	-	-	-	-	-	-
Convenios de Protección Social en Salud	-	-	-	-	-	-
Convenios de Descentralización	-	-	-	-	-	-
Convenios de Reasignación	-	-	-	-	-	-
Otros Convenios y Subsidios	-	-	-	-	-	-
<i>Fondos Distintos de Aportaciones</i>	-	-	-	-	-	-
Fondo para Entidades Federativas y Municipios Productores de Hidrocarburos	-	-	-	-	-	-
Fondo Minero	-	-	-	-	-	-
<i>Transferencias, Asignaciones, Subsidios y Subvenciones, y Pensiones y Jubilaciones</i>	-	-	-	-	-	-
<i>Otras Transferencias Federales Etiquetadas</i>	-	-	-	-	-	-
<b>Total de Transferencias Federales Etiquetadas</b>	-	-	-	-	-	-
<b>Ingresos Derivados de Financiamientos</b>	-	-	-	-	-	-
<i>Ingresos Derivados de Financiamientos</i>	-	-	-	-	-	-
<b>Total de Ingresos</b>	<b>763,342,544</b>	<b>134,748,822</b>	<b>898,091,366</b>	<b>344,706,375</b>	<b>342,465,587</b>	<b>(420,876,957)</b>
<b>Datos Informativos</b>						
1. Ingresos Derivados de Financiamientos con Fuente de Pago de Ingresos de Libre Disposición	-	-	-	-	-	-
2. Ingresos Derivados de Financiamientos con Fuente de Pago de Transferencias Federales Etiquetadas	-	-	-	-	-	-
3. Ingresos Derivados de Financiamientos	-	-	-	-	-	-





Fiscalía General del Estado de Morelos  
Estado Analítico del Ejercicio del Presupuesto de Egresos  
Clasificación por Objeto del Gasto (Capítulo y Concepto)  
Del 1 de enero al 31 de marzo de 2022  
(Cifras en Pesos)



MORELOS

Concepto	Egresos					Subejercicio
	Aprobado	Ampliaciones/ (Reducciones)	Modificado	Devengado	Pagado	
	1	2	3 = (1 + 2)	4	5	
<b>Servicios Personales</b>	<b>577,721,993</b>	<b>331,667</b>	<b>578,053,660</b>	<b>122,035,828</b>	<b>121,724,028</b>	<b>456,017,832</b>
Remuneraciones al Personal de Carácter Permanente	161,046,985	1,111,329	162,158,314	41,695,837	41,695,837	120,462,477
Remuneraciones al Personal de Carácter Transitorio	36,736,149	95,432	36,831,581	8,542,846	8,542,846	28,288,735
Remuneraciones Adicionales y Especiales	218,049,351	(460,940)	217,588,411	33,508,393	33,508,393	184,080,018
Seguridad Social	67,863,815	236,234	68,100,049	17,097,550	16,785,750	51,002,499
Otras Prestaciones Sociales y Económicas	91,495,321	(650,388)	90,844,933	21,191,202	21,191,202	69,653,731
Previsiones	2,000,000	-	2,000,000	-	-	2,000,000
Pago de Estímulos a Servidores Públicos	530,372	-	530,372	-	-	530,372
<b>Materiales y Suministros</b>	<b>43,087,980</b>	<b>3,686,579</b>	<b>46,774,559</b>	<b>8,030,281</b>	<b>6,934,462</b>	<b>38,744,278</b>
Materiales de Admón., Emisión de Doctos. y Artículos Oficiales	13,922,100	(798,437)	13,123,663	1,692,532	1,692,532	11,431,131
Alimentos y Utensilios	3,045,358	49,373	3,094,731	585,641	471,379	2,509,090
Materias Primas y Materiales de Producción y Comercialización	3,192	-	3,192	-	-	3,192
Materiales y Artículos de Construcción y de Reparación	19,104	632,541	651,645	632,541	628,887	19,104
Productos Químicos, Farmacéuticos y de Laboratorio	7,389,723	277,434	7,667,157	542,570	440,817	7,124,587
Combustibles, Lubricantes y Aditivos	18,458,699	934,850	19,393,549	4,029,818	3,363,838	15,363,731
Vestuario, Blancos, Prendas de Protección y Artículos Deportivos	81,804	248,240	330,044	72,500	72,500	257,544
Materiales y Suministros Para Seguridad	-	-	-	-	-	-
Herramientas, Refacciones y Accesorios Menores	168,000	2,342,578	2,510,578	474,679	264,509	2,035,899
<b>Servicios Generales</b>	<b>102,687,574</b>	<b>122,129,911</b>	<b>224,817,485</b>	<b>22,508,661</b>	<b>22,236,225</b>	<b>202,308,824</b>
Servicios Básicos	24,918,396	126,725,081	151,643,477	4,613,858	4,613,858	147,029,619
Servicios de Arrendamiento	14,963,184	(46,273)	14,916,911	3,167,450	3,167,450	11,749,461
Servicios Profesionales, Científicos, Técnicos y Otros Servicios	27,556,513	4,135,529	31,692,042	4,155,124	4,067,864	27,536,918
Servicios Financieros, Bancarios y Comerciales	8,249,329	595,605	8,844,934	4,078,953	4,071,413	4,765,981
Servicios de Instalación, Reparación, Mantto. y Conservación	21,410,640	(10,033,837)	11,376,803	5,906,351	5,733,657	5,470,452
Servicios de Comunicación Social y Publicidad	1,051,236	150,800	1,202,036	150,800	150,800	1,051,236
Servicios de Traslado y Viáticos	4,514,600	479,974	4,994,574	341,820	341,820	4,652,754
Servicios Oficiales	-	58,827	58,827	41,444	36,502	17,383
Otros Servicios Generales	23,676	64,205	87,881	52,861	52,861	35,020
<b>Transferencias, Asignaciones, Subsidios y Otras Ayudas</b>	<b>5,307,122</b>	<b>1,213,429</b>	<b>6,520,551</b>	<b>1,491,481</b>	<b>1,491,481</b>	<b>5,029,070</b>
Transferencias Internas y Asignaciones al Sector Público	-	-	-	-	-	-
Transferencias al Resto del Sector Público	-	-	-	-	-	-
Subsidios y Subvenciones	-	-	-	-	-	-
Ayudas Sociales	1,029,115	1,449,663	2,478,778	54,000	54,000	2,424,778
Pensiones y Jubilaciones	4,278,007	(236,234)	4,041,773	1,437,481	1,437,481	2,604,292
Transferencias a Fideicomisos, Mandatos y Otros Análogos	-	-	-	-	-	-
Transferencias a la Seguridad Social	-	-	-	-	-	-
Donativos	-	-	-	-	-	-
Transferencias al Exterior	-	-	-	-	-	-
<b>Bienes Muebles, Inmuebles e Intangibles</b>	<b>34,537,875</b>	<b>293,840</b>	<b>34,831,715</b>	<b>5,487,750</b>	<b>5,482,710</b>	<b>29,343,965</b>
Mobiliario y Equipo de Administración	24,793,375	257,932	25,051,307	38,509	38,509	25,012,798
Mobiliario y Equipo Educativo y Recreativo	-	-	-	-	-	-
Equipo e Instrumental Médico y de Laboratorio	-	-	-	-	-	-
Vehículos y Equipo de Transporte	1,624,500	25,215	1,649,715	25,215	25,215	1,624,500
Equipo de Defensa y Seguridad	-	-	-	-	-	-
Maquinaria, Otros Equipos y Herramientas	-	10,693	10,693	10,693	5,653	5,040
Activos Biológicos	-	-	-	-	-	-
Bienes Inmuebles	-	-	-	-	-	-
Activos Intangibles	8,120,000	-	8,120,000	5,413,333	5,413,333	2,706,667
<b>Inversión Pública</b>	<b>-</b>	<b>7,093,396</b>	<b>7,093,396</b>	<b>1,338,570</b>	<b>1,338,570</b>	<b>5,754,826</b>
Obra Pública en Bienes de Dominio Público	-	-	-	-	-	-
Obra Pública en Bienes Propios	-	7,093,396	7,093,396	1,338,570	1,338,570	5,754,826
Proyectos Productivos y Acciones de Fomento	-	-	-	-	-	-
<b>Inversiones Financieras y Otras Provisiones</b>	<b>-</b>	<b>-</b>	<b>-</b>	<b>-</b>	<b>-</b>	<b>-</b>
Inversiones Para el Fomento de Actividades Productivas	-	-	-	-	-	-
Acciones y Participaciones de Capital	-	-	-	-	-	-
Compra de Títulos y Valores	-	-	-	-	-	-
Concesión de Préstamos	-	-	-	-	-	-
Inversiones en Fideicomisos, Mandatos y Otros Análogos	-	-	-	-	-	-
Otras Inversiones Financieras	-	-	-	-	-	-
Provisiones para Contingencias y Otras Erogaciones Especiales	-	-	-	-	-	-
<b>Participaciones y Aportaciones</b>	<b>-</b>	<b>-</b>	<b>-</b>	<b>-</b>	<b>-</b>	<b>-</b>
Participaciones	-	-	-	-	-	-
Aportaciones	-	-	-	-	-	-
Convenios	-	-	-	-	-	-
<b>Deuda Pública</b>	<b>-</b>	<b>-</b>	<b>-</b>	<b>-</b>	<b>-</b>	<b>-</b>
Amortización de la Deuda Pública	-	-	-	-	-	-
Intereses de la Deuda Pública	-	-	-	-	-	-
Comisiones de la Deuda Pública	-	-	-	-	-	-
Gastos de la Deuda Pública	-	-	-	-	-	-
Costo por Coberturas	-	-	-	-	-	-
Apoyos Financieros	-	-	-	-	-	-
Adeudos de Ejercicios Fiscales Anteriores (Adefas)	-	-	-	-	-	-
<b>Total del Gasto</b>	<b>763,342,544</b>	<b>134,748,822</b>	<b>898,091,366</b>	<b>160,892,571</b>	<b>159,207,476</b>	<b>737,198,795</b>



Fiscalía General del Estado de Morelos  
Estado Analítico del Ejercicio del Presupuesto de Egresos Detallado - LDF  
Clasificación por Objeto del Gasto (Capítulo y Concepto)  
Del 1 de enero al 31 de marzo de 2022  
(Cifras en Pesos)



MORELOS

Concepto	Egresos					Subejercicio
	Aprobado	Ampliaciones / (Reducciones)	Modificado	Devengado	Pagado	
<b>Gasto No Etiquetado</b>	<b>763,342,544</b>	<b>134,748,822</b>	<b>898,091,366</b>	<b>160,892,571</b>	<b>159,207,476</b>	<b>737,198,795</b>
<b>Servicios Personales</b>	<b>577,721,993</b>	<b>331,667</b>	<b>578,053,660</b>	<b>122,035,828</b>	<b>121,724,028</b>	<b>456,017,832</b>
Remuneraciones al Personal de Carácter Permanente	161,046,985	1,111,329	162,158,314	41,695,837	41,695,837	120,462,477
Remuneraciones al Personal de Carácter Transitorio	36,736,149	95,432	36,831,581	8,542,846	8,542,846	28,288,735
Remuneraciones Adicionales y Especiales	218,049,351	(460,940)	217,588,411	33,508,393	33,508,393	184,080,018
Seguridad Social	67,863,815	236,234	68,100,049	17,097,550	16,785,750	51,002,499
Otras Prestaciones Sociales y Económicas	91,495,321	(650,388)	90,844,933	21,191,202	21,191,202	69,653,731
Previsiones	2,000,000	-	2,000,000	-	-	2,000,000
Pago de Estímulos a Servidores Públicos	530,372	-	530,372	-	-	530,372
<b>Materiales y Suministros</b>	<b>43,087,980</b>	<b>3,686,579</b>	<b>46,774,559</b>	<b>8,030,281</b>	<b>6,934,462</b>	<b>38,744,278</b>
Materiales de Admón., Emisión de Doctos. y Art. Oficiales	13,922,100	(798,437)	13,123,663	1,692,532	1,692,532	11,431,131
Alimentos y Utensilios	3,045,358	49,373	3,094,731	585,641	471,379	2,509,090
Materias Primas y Materiales de Prod. y Comercialización	3,192	-	3,192	-	-	3,192
Materiales y Artículos de Construcción y de Reparación	19,104	632,541	651,645	632,541	628,887	19,104
Productos Químicos, Farmacéuticos y de Laboratorio	7,389,723	277,434	7,667,157	542,570	440,817	7,124,587
Combustibles, Lubricantes y Aditivos	18,458,699	934,850	19,393,549	4,029,818	3,363,838	15,363,731
Vestuario, Blancos, Prendas de Protección y Art. Deportivos	81,804	248,240	330,044	72,500	72,500	257,544
Materiales y Suministros Para Seguridad	-	-	-	-	-	-
Herramientas, Refacciones y Accesorios Menores	168,000	2,342,578	2,510,578	474,679	264,509	2,035,899
<b>Servicios Generales</b>	<b>102,687,574</b>	<b>122,129,911</b>	<b>224,817,485</b>	<b>22,508,661</b>	<b>22,236,225</b>	<b>202,308,824</b>
Servicios Básicos	24,918,396	126,725,081	151,643,477	4,613,858	4,613,858	147,029,619
Servicios de Arrendamiento	14,963,184	(46,273)	14,916,911	3,167,450	3,167,450	11,749,461
Servicios Profesionales, Científicos, Técnicos y Otros Serv.	27,556,513	4,135,529	31,692,042	4,155,124	4,067,864	27,536,918
Servicios Financieros, Bancarios y Comerciales	8,249,329	595,605	8,844,934	4,078,953	4,071,413	4,765,981
Servicios de Instalación, Reparación, Mantto. y Conservación	21,410,640	(10,033,837)	11,376,803	5,906,351	5,733,657	5,470,452
Servicios de Comunicación Social y Publicidad	1,051,236	150,800	1,202,036	150,800	150,800	1,051,236
Servicios de Traslado y Viáticos	4,514,600	479,974	4,994,574	341,820	341,820	4,652,754
Servicios Oficiales	-	58,827	58,827	41,444	36,502	17,383
Otros Servicios Generales	23,676	64,205	87,881	52,861	52,861	35,020
<b>Transferencias, Asignaciones, Subsidios y Otras Ayudas</b>	<b>5,307,122</b>	<b>1,213,429</b>	<b>6,520,551</b>	<b>1,491,481</b>	<b>1,491,481</b>	<b>5,029,070</b>
Transferencias Internas y Asignaciones al Sector Público	-	-	-	-	-	-
Transferencias al Resto del Sector Público	-	-	-	-	-	-
Subsidios y Subvenciones	-	-	-	-	-	-
Ayudas Sociales	1,029,115	1,449,663	2,478,778	54,000	54,000	2,424,778
Pensiones y Jubilaciones	4,278,007	(236,234)	4,041,773	1,437,481	1,437,481	2,604,292
Transferencias a Fideicomisos, Mandatos y Otros Análogos	-	-	-	-	-	-
Transferencias a la Seguridad Social	-	-	-	-	-	-
Donativos	-	-	-	-	-	-
Transferencias al Exterior	-	-	-	-	-	-
<b>Bienes Muebles, Inmuebles e Intangibles</b>	<b>34,537,875</b>	<b>293,840</b>	<b>34,831,715</b>	<b>5,487,750</b>	<b>5,482,710</b>	<b>29,343,965</b>
Mobiliario y Equipo de Administración	24,793,375	257,932	25,051,307	38,509	38,509	25,012,798
Mobiliario y Equipo Educativo y Recreativo	-	-	-	-	-	-
Equipo e Instrumental Médico y de Laboratorio	-	-	-	-	-	-
Vehículos y Equipo de Transporte	1,624,500	25,215	1,649,715	25,215	25,215	1,624,500
Equipo de Defensa y Seguridad	-	-	-	-	-	-
Maquinaria, Otros Equipos y Herramientas	-	10,693	10,693	10,693	5,653	-
Activos Biológicos	-	-	-	-	-	-
Bienes Inmuebles	-	-	-	-	-	-
Activos Intangibles	8,120,000	-	8,120,000	5,413,333	5,413,333	2,706,667
<b>Inversión Pública</b>	<b>-</b>	<b>7,093,396</b>	<b>7,093,396</b>	<b>1,338,570</b>	<b>1,338,570</b>	<b>5,754,826</b>
Obra Pública en Bienes de Dominio Público	-	-	-	-	-	-
Obra Pública en Bienes Propios	-	7,093,396	7,093,396	1,338,570	1,338,570	5,754,826
Proyectos Productivos y Acciones de Fomento	-	-	-	-	-	-
<b>Inversiones Financieras y Otras Provisiones</b>	<b>-</b>	<b>-</b>	<b>-</b>	<b>-</b>	<b>-</b>	<b>-</b>
Inversiones Para el Fomento de Actividades Productivas	-	-	-	-	-	-
Acciones y Participaciones de Capital	-	-	-	-	-	-
Compra de Títulos y Valores	-	-	-	-	-	-
Concesión de Préstamos	-	-	-	-	-	-
Inversiones en Fideicomisos, Mandatos y Otros Análogos	-	-	-	-	-	-
Fideicomiso de Desastres Naturales (Informativo)	-	-	-	-	-	-
Otras Inversiones Financieras	-	-	-	-	-	-
Provisiones para Contingencias y Otras Erogaciones Especiales	-	-	-	-	-	-
<b>Participaciones y Aportaciones</b>	<b>-</b>	<b>-</b>	<b>-</b>	<b>-</b>	<b>-</b>	<b>-</b>
Participaciones	-	-	-	-	-	-
Aportaciones	-	-	-	-	-	-
Convenios	-	-	-	-	-	-
<b>Deuda Pública</b>	<b>-</b>	<b>-</b>	<b>-</b>	<b>-</b>	<b>-</b>	<b>-</b>
Amortización de la Deuda Pública	-	-	-	-	-	-
Intereses de la Deuda Pública	-	-	-	-	-	-
Comisiones de la Deuda Pública	-	-	-	-	-	-
Gastos de la Deuda Pública	-	-	-	-	-	-
Costo por Coberturas	-	-	-	-	-	-
Apoyos Financieros	-	-	-	-	-	-
Adeudos de Ejercicios Fiscales Anteriores (Adefas)	-	-	-	-	-	-



Fiscalía General del Estado de Morelos  
 Estado Analítico del Ejercicio del Presupuesto de Egresos Detallado - LDF  
 Clasificación por Objeto del Gasto (Capítulo y Concepto)  
 Del 1 de enero al 31 de marzo de 2022  
 (Cifras en Pesos)



MORELOS

Concepto	Egresos					Subejercicio
	Aprobado	Ampliaciones / (Reducciones)	Modificado	Devengado	Pagado	
<b>Gasto Etiquetado</b>	-	-	-	-	-	-
<b>Servicios Personales</b>	-	-	-	-	-	-
Remuneraciones al Personal de Carácter Permanente	-	-	-	-	-	-
Remuneraciones al Personal de Carácter Transitorio	-	-	-	-	-	-
Remuneraciones Adicionales y Especiales	-	-	-	-	-	-
Seguridad Social	-	-	-	-	-	-
Otras Prestaciones Sociales y Económicas	-	-	-	-	-	-
Previsiones	-	-	-	-	-	-
Pago de Estímulos a Servidores Públicos	-	-	-	-	-	-
<b>Materiales y Suministros</b>	-	-	-	-	-	-
Materiales de Admón., Emisión de Doctos. y Art. Oficiales	-	-	-	-	-	-
Alimentos y Utensilios	-	-	-	-	-	-
Materias Primas y Materiales de Prod. y Comercialización	-	-	-	-	-	-
Materiales y Artículos de Construcción y de Reparación	-	-	-	-	-	-
Productos Químicos, Farmacéuticos y de Laboratorio	-	-	-	-	-	-
Combustibles, Lubrificantes y Aditivos	-	-	-	-	-	-
Vestuario, Blancos, Prendas de Protección y Art. Deportivos	-	-	-	-	-	-
Materiales y Suministros Para Seguridad	-	-	-	-	-	-
Herramientas, Refacciones y Accesorios Menores	-	-	-	-	-	-
<b>Servicios Generales</b>	-	-	-	-	-	-
Servicios Básicos	-	-	-	-	-	-
Servicios de Arrendamiento	-	-	-	-	-	-
Servicios Profesionales, Científicos, Técnicos y Otros Serv.	-	-	-	-	-	-
Servicios Financieros, Bancarios y Comerciales	-	-	-	-	-	-
Servicios de Instalación, Reparación, Mantto. y Conservación	-	-	-	-	-	-
Servicios de Comunicación Social y Publicidad	-	-	-	-	-	-
Servicios de Traslado y Viáticos	-	-	-	-	-	-
Servicios Oficiales	-	-	-	-	-	-
Otros Servicios Generales	-	-	-	-	-	-
<b>Transferencias, Asignaciones, Subsidios y Otras Ayudas</b>	-	-	-	-	-	-
Transferencias Internas y Asignaciones al Sector Público	-	-	-	-	-	-
Transferencias al Resto del Sector Público	-	-	-	-	-	-
Subsidios y Subvenciones	-	-	-	-	-	-
Ayudas Sociales	-	-	-	-	-	-
Pensiones y Jubilaciones	-	-	-	-	-	-
Transferencias a Fideicomisos, Mandatos y Otros Análogos	-	-	-	-	-	-
Transferencias a la Seguridad Social	-	-	-	-	-	-
Donativos	-	-	-	-	-	-
Transferencias al Exterior	-	-	-	-	-	-
<b>Bienes Muebles, Inmuebles e Intangibles</b>	-	-	-	-	-	-
Mobiliario y Equipo de Administración	-	-	-	-	-	-
Mobiliario y Equipo Educativo y Recreativo	-	-	-	-	-	-
Equipo e Instrumental Médico y de Laboratorio	-	-	-	-	-	-
Vehículos y Equipo de Transporte	-	-	-	-	-	-
Equipo de Defensa y Seguridad	-	-	-	-	-	-
Maquinaria, Otros Equipos y Herramientas	-	-	-	-	-	-
Activos Biológicos	-	-	-	-	-	-
Bienes Inmuebles	-	-	-	-	-	-
Activos Intangibles	-	-	-	-	-	-
<b>Inversión Pública</b>	-	-	-	-	-	-
Obra Pública en Bienes de Dominio Público	-	-	-	-	-	-
Obra Pública en Bienes Propios	-	-	-	-	-	-
Proyectos Productivos y Acciones de Fomento	-	-	-	-	-	-
<b>Inversiones Financieras y Otras Provisiones</b>	-	-	-	-	-	-
Inversiones Para el Fomento de Actividades Productivas	-	-	-	-	-	-
Acciones y Participaciones de Capital	-	-	-	-	-	-
Compra de Títulos y Valores	-	-	-	-	-	-
Concesión de Préstamos	-	-	-	-	-	-
Inversiones en Fideicomisos, Mandatos y Otros Análogos	-	-	-	-	-	-
Fideicomiso de Desastres Naturales (Informativo)	-	-	-	-	-	-
Otras Inversiones Financieras	-	-	-	-	-	-
Provisiones para Contingencias y Otras Erogaciones Especiales	-	-	-	-	-	-
<b>Participaciones y Aportaciones</b>	-	-	-	-	-	-
Participaciones	-	-	-	-	-	-
Aportaciones	-	-	-	-	-	-
Convenios	-	-	-	-	-	-
<b>Deuda Pública</b>	-	-	-	-	-	-
Amortización de la Deuda Pública	-	-	-	-	-	-
Intereses de la Deuda Pública	-	-	-	-	-	-
Comisiones de la Deuda Pública	-	-	-	-	-	-
Gastos de la Deuda Pública	-	-	-	-	-	-
Costo por Coberturas	-	-	-	-	-	-
Apoyos Financieros	-	-	-	-	-	-
Adeudos de Ejercicios Fiscales Anteriores (Adefas)	-	-	-	-	-	-
<b>Total de Egresos</b>	<b>763,342,544</b>	<b>134,748,822</b>	<b>898,091,366</b>	<b>160,892,571</b>	<b>159,207,476</b>	<b>737,198,795</b>



Fiscalía General del Estado de Morelos  
Estado Analítico del Ejercicio del Presupuesto de Egresos  
Clasificación Administrativa  
Del 1 de enero al 31 de marzo de 2022  
(Cifras en Pesos)



MORELOS

Concepto	Egresos					Subejercicio 6 = ( 3 - 4 )
	Aprobado	Ampliaciones/ (Reducciones)	Modificado	Devengado	Pagado	
	1	2	3 = ( 1 + 2 )	4	5	
Jefatura de la Oficina de la Gobernatura del Estado	-	-	-	-	-	-
Secretaría de Gobierno	-	-	-	-	-	-
Secretaría de Hacienda	-	-	-	-	-	-
Secretaría de Desarrollo Económico y del Trabajo	-	-	-	-	-	-
Secretaría de Desarrollo Agropecuario	-	-	-	-	-	-
Secretaría de Obras Públicas	-	-	-	-	-	-
Secretaría de Educación	-	-	-	-	-	-
Secretaría de Salud	-	-	-	-	-	-
Secretaría de Administración	-	-	-	-	-	-
Secretaría de la Contraloría	-	-	-	-	-	-
Secretaría de Turismo y Cultura	-	-	-	-	-	-
Secretaría de Desarrollo Social	-	-	-	-	-	-
Secretaría de Desarrollo Sustentable	-	-	-	-	-	-
Secretaría de Movilidad y Transporte	-	-	-	-	-	-
Comisión Estatal de Seguridad Pública	-	-	-	-	-	-
Consejería Jurídica	-	-	-	-	-	-
Gastos Institucionales	-	-	-	-	-	-
<b>Total del Gasto</b>	-	-	-	-	-	-

Fiscalía General del Estado de Morelos  
Estado Analítico del Ejercicio del Presupuesto de Egresos  
Clasificación Administrativa  
Del 1 de enero al 31 de marzo de 2022

Concepto	Egresos					Subejercicio 6 = ( 3 - 4 )
	Aprobado	Ampliaciones/ (Reducciones)	Modificado	Devengado	Pagado	
	1	2	3 = ( 1 + 2 )	4	5	
Poder Ejecutivo	-	-	-	-	-	-
Poder Legislativo	-	-	-	-	-	-
Poder Judicial	-	-	-	-	-	-
Organismos Autónomos	763,342,544	134,748,822	898,091,366	160,892,571	159,207,476	737,198,795
Poder Ejecutivo de los Municipios	-	-	-	-	-	-
<b>Total del Gasto</b>	<b>763,342,544</b>	<b>134,748,822</b>	<b>898,091,366</b>	<b>160,892,571</b>	<b>159,207,476</b>	<b>737,198,795</b>

Sector Paraestatal del Gobierno del Estado de Morelos  
Estado Analítico del Ejercicio del Presupuesto de Egresos  
Clasificación Administrativa  
Del 1 de enero al 31 de marzo de 2022

Concepto	Egresos					Subejercicio 6 = ( 3 - 4 )
	Aprobado	Ampliaciones/ (Reducciones)	Modificado	Devengado	Pagado	
	1	2	3 = ( 1 + 2 )	4	5	
Entidades Paraestatales y Fideicomisos No Empresariales y No Financieros	-	-	-	-	-	-
Instituciones Públicas de la Seguridad Social	-	-	-	-	-	-
Entidades Paraestatales Empresariales No Financieras con Participación Estatal Mayoritaria	-	-	-	-	-	-
Fideicomisos Empresariales No Financieros con Participación Estatal Mayoritaria	-	-	-	-	-	-
Entidades Paraestatales Empresariales Financieras Monetarias con Participación Estatal Mayoritaria	-	-	-	-	-	-
Entidades Paraestatales Empresariales Financieras No Monetarias con Participación Estatal Mayoritaria	-	-	-	-	-	-
Fideicomisos Financieros Públicos con Participación Estatal Mayoritaria	-	-	-	-	-	-
<b>Total del Gasto</b>	-	-	-	-	-	-



Fiscalía General del Estado de Morelos  
Estado Analítico del Ejercicio del Presupuesto de Egresos Detallado - LDF  
Clasificación Administrativa  
Del 1 de enero al 31 de marzo de 2022  
(Cifras en Pesos)



MORELOS

Concepto	Egresos					Subejercicio
	Aprobado	Ampliaciones/ (Reducciones)	Modificado	Devengado	Pagado	
<b>Gasto No Etiquetado</b>	<b>763,342,544</b>	<b>134,748,822</b>	<b>898,091,366</b>	<b>160,892,571</b>	<b>159,207,476</b>	<b>737,198,795</b>
Jefatura de la Oficina de la Gubernatura del Estado	-	-	-	-	-	-
Secretaría de Gobierno	-	-	-	-	-	-
Secretaría de Hacienda	-	-	-	-	-	-
Secretaría de Desarrollo Económico y del Trabajo	-	-	-	-	-	-
Secretaría de Desarrollo Agropecuario	-	-	-	-	-	-
Secretaría de Obras Públicas	-	-	-	-	-	-
Secretaría de Educación	-	-	-	-	-	-
Secretaría de Salud	-	-	-	-	-	-
Secretaría de Administración	-	-	-	-	-	-
Secretaría de la Contraloría	-	-	-	-	-	-
Secretaría de Turismo y Cultura	-	-	-	-	-	-
Secretaría de Desarrollo Social	-	-	-	-	-	-
Secretaría de Desarrollo Sustentable	-	-	-	-	-	-
Secretaría de Movilidad y Transporte	-	-	-	-	-	-
Comisión Estatal de Seguridad Pública	-	-	-	-	-	-
Consejería Jurídica	-	-	-	-	-	-
Gastos Institucionales	-	-	-	-	-	-
Poder Legislativo	-	-	-	-	-	-
Poder Judicial	-	-	-	-	-	-
Organismos Autónomos	763,342,544	134,748,822	898,091,366	160,892,571	159,207,476	737,198,795
Entidades Paraestatales y Fideicomisos No Empresariales y No Financieros	-	-	-	-	-	-
Entidades Paraestatales Empresariales No Financieras con Participación Estatal Mayoritaria	-	-	-	-	-	-
Poder Ejecutivo de los Municipios	-	-	-	-	-	-
<b>Gasto Etiquetado</b>	<b>-</b>	<b>-</b>	<b>-</b>	<b>-</b>	<b>-</b>	<b>-</b>
Jefatura de la Oficina de la Gubernatura del Estado	-	-	-	-	-	-
Secretaría de Gobierno	-	-	-	-	-	-
Secretaría de Hacienda	-	-	-	-	-	-
Secretaría de Desarrollo Económico y del Trabajo	-	-	-	-	-	-
Secretaría de Desarrollo Agropecuario	-	-	-	-	-	-
Secretaría de Obras Públicas	-	-	-	-	-	-
Secretaría de Educación	-	-	-	-	-	-
Secretaría de Salud	-	-	-	-	-	-
Secretaría de Administración	-	-	-	-	-	-
Secretaría de la Contraloría	-	-	-	-	-	-
Secretaría de Turismo y Cultura	-	-	-	-	-	-
Secretaría de Desarrollo Social	-	-	-	-	-	-
Secretaría de Desarrollo Sustentable	-	-	-	-	-	-
Secretaría de Movilidad y Transporte	-	-	-	-	-	-
Comisión Estatal de Seguridad Pública	-	-	-	-	-	-
Consejería Jurídica	-	-	-	-	-	-
Gastos Institucionales	-	-	-	-	-	-
Poder Legislativo	-	-	-	-	-	-
Poder Judicial	-	-	-	-	-	-
Organismos Autónomos	-	-	-	-	-	-
Entidades Paraestatales y Fideicomisos No Empresariales y No Financieros	-	-	-	-	-	-
Entidades Paraestatales Empresariales No Financieras con Participación Estatal Mayoritaria	-	-	-	-	-	-
Poder Ejecutivo de los Municipios	-	-	-	-	-	-
<b>Total de Egresos</b>	<b>763,342,544</b>	<b>134,748,822</b>	<b>898,091,366</b>	<b>160,892,571</b>	<b>159,207,476</b>	<b>737,198,795</b>



Fiscalía General del Estado de Morelos  
 Estado Analítico del Ejercicio del Presupuesto de Egresos  
 Clasificación Funcional (Finalidad y Función)  
 Del 1 de enero al 31 de marzo de 2022  
 (Cifras en Pesos)



MORELOS

Concepto	Egresos					Subejercicio
	Aprobado	Ampliaciones/ (Reducciones)	Modificado	Devengado	Pagado	
	1	2	3 = (1 + 2)	4	5	
<b>Gobierno</b>	763,342,544	134,748,822	898,091,366	160,892,571	159,207,476	737,198,795
Legislación	-	-	-	-	-	-
Justicia	763,342,544	134,748,822	898,091,366	160,892,571	159,207,476	737,198,795
Coordinación de la Política de Gobierno	-	-	-	-	-	-
Relaciones Exteriores	-	-	-	-	-	-
Asuntos Financieros y Hacendarios	-	-	-	-	-	-
Seguridad Nacional	-	-	-	-	-	-
Asuntos de Orden Público y de Seguridad Interior	-	-	-	-	-	-
Otros Servicios Generales	-	-	-	-	-	-
<b>Desarrollo Social</b>	-	-	-	-	-	-
Protección Ambiental	-	-	-	-	-	-
Vivienda y Servicios a la Comunidad	-	-	-	-	-	-
Salud	-	-	-	-	-	-
Recreación, Cultura y Otras Manifestaciones Sociales	-	-	-	-	-	-
Educación	-	-	-	-	-	-
Protección Social	-	-	-	-	-	-
Otros Asuntos Sociales	-	-	-	-	-	-
<b>Desarrollo Económico</b>	-	-	-	-	-	-
Asuntos Económicos, Comerciales y Laborales en General	-	-	-	-	-	-
Agropecuaria, Silvicultura, Pesca y Caza	-	-	-	-	-	-
Combustibles y Energía	-	-	-	-	-	-
Minería, Manufacturas y Construcción	-	-	-	-	-	-
Transporte	-	-	-	-	-	-
Comunicaciones	-	-	-	-	-	-
Turismo	-	-	-	-	-	-
Ciencia, Tecnología e Innovación	-	-	-	-	-	-
Otras Industrias y Otros Asuntos Económicos	-	-	-	-	-	-
<b>Otras no Clasificadas en Funciones Anteriores</b>	-	-	-	-	-	-
Transacciones de la Deuda Pública / Costo Financiero de la Deuda	-	-	-	-	-	-
Transferencias, Participaciones y Aportaciones entre Diferentes Niveles y Ordenes de Gobierno	-	-	-	-	-	-
Saneamiento del Sistema Financiero	-	-	-	-	-	-
Adeudos de Ejercicios Fiscales Anteriores	-	-	-	-	-	-
<b>Total del Gasto</b>	<b>763,342,544</b>	<b>134,748,822</b>	<b>898,091,366</b>	<b>160,892,571</b>	<b>159,207,476</b>	<b>737,198,795</b>



Fiscalía General del Estado de Morelos  
Estado Analítico del Ejercicio del Presupuesto de Egresos Detallado - LDF  
Clasificación Funcional (Finalidad y Función)  
Del 1 de enero al 31 de marzo de 2022  
(Cifras en Pesos)



MORELOS

Concepto	Egresos					Subejercicio
	Aprobado	Ampliaciones/ (Reducciones)	Modificado	Devengado	Pagado	
<b>Gasto No Etiquetado</b>	<b>763,342,544</b>	<b>134,748,822</b>	<b>898,091,366</b>	<b>160,892,571</b>	<b>159,207,476</b>	<b>737,198,795</b>
<b>Gobierno</b>	<b>763,342,544</b>	<b>134,748,822</b>	<b>898,091,366</b>	<b>160,892,571</b>	<b>159,207,476</b>	<b>737,198,795</b>
Legislación	-	-	-	-	-	-
Justicia	763,342,544	134,748,822	898,091,366	160,892,571	159,207,476	737,198,795
Coordinación de la Política de Gobierno	-	-	-	-	-	-
Relaciones Exteriores	-	-	-	-	-	-
Asuntos Financieros y Hacendarios	-	-	-	-	-	-
Seguridad Nacional	-	-	-	-	-	-
Asuntos de Orden Público y de Seguridad Interior	-	-	-	-	-	-
Otros Servicios Generales	-	-	-	-	-	-
<b>Desarrollo Social</b>	-	-	-	-	-	-
Protección Ambiental	-	-	-	-	-	-
Vivienda y Servicios a la Comunidad	-	-	-	-	-	-
Salud	-	-	-	-	-	-
Recreación, Cultura y Otras Manifestaciones Sociales	-	-	-	-	-	-
Educación	-	-	-	-	-	-
Protección Social	-	-	-	-	-	-
Otros Asuntos Sociales	-	-	-	-	-	-
<b>Desarrollo Económico</b>	-	-	-	-	-	-
Asuntos Económicos, Comerciales y Laborales en Gral.	-	-	-	-	-	-
Agropecuaria, Silvicultura, Pesca y Caza	-	-	-	-	-	-
Combustibles y Energía	-	-	-	-	-	-
Minería, Manufacturas y Construcción	-	-	-	-	-	-
Transporte	-	-	-	-	-	-
Comunicaciones	-	-	-	-	-	-
Turismo	-	-	-	-	-	-
Ciencia, Tecnología e Innovación	-	-	-	-	-	-
Otras Industrias y Otros Asuntos Económicos	-	-	-	-	-	-
<b>Otras no Clasificadas en Funciones Anteriores</b>	-	-	-	-	-	-
Transacciones de la Deuda Pública / Costo Financiero de la Deuda	-	-	-	-	-	-
Transferencias, Participaciones y Aportaciones entre Diferentes Niveles y Ordenes de Gobierno	-	-	-	-	-	-
Saneamiento del Sistema Financiero	-	-	-	-	-	-
Adeudos de Ejercicios Fiscales Anteriores	-	-	-	-	-	-
<b>Gasto Etiquetado</b>	-	-	-	-	-	-
<b>Gobierno</b>	-	-	-	-	-	-
Legislación	-	-	-	-	-	-
Justicia	-	-	-	-	-	-
Coordinación de la Política de Gobierno	-	-	-	-	-	-
Relaciones Exteriores	-	-	-	-	-	-
Asuntos Financieros y Hacendarios	-	-	-	-	-	-
Seguridad Nacional	-	-	-	-	-	-
Asuntos de Orden Público y de Seguridad Interior	-	-	-	-	-	-
Otros Servicios Generales	-	-	-	-	-	-
<b>Desarrollo Social</b>	-	-	-	-	-	-
Protección Ambiental	-	-	-	-	-	-
Vivienda y Servicios a la Comunidad	-	-	-	-	-	-
Salud	-	-	-	-	-	-
Recreación, Cultura y Otras Manifestaciones Sociales	-	-	-	-	-	-
Educación	-	-	-	-	-	-
Protección Social	-	-	-	-	-	-
Otros Asuntos Sociales	-	-	-	-	-	-
<b>Desarrollo Económico</b>	-	-	-	-	-	-
Asuntos Económicos, Comerciales y Laborales en Gral.	-	-	-	-	-	-
Agropecuaria, Silvicultura, Pesca y Caza	-	-	-	-	-	-
Combustibles y Energía	-	-	-	-	-	-
Minería, Manufacturas y Construcción	-	-	-	-	-	-
Transporte	-	-	-	-	-	-
Comunicaciones	-	-	-	-	-	-
Turismo	-	-	-	-	-	-
Ciencia, Tecnología e Innovación	-	-	-	-	-	-
Otras Industrias y Otros Asuntos Económicos	-	-	-	-	-	-
<b>Otras no Clasificadas en Funciones Anteriores</b>	-	-	-	-	-	-
Transacciones de la Deuda Pública / Costo Financiero de la Deuda	-	-	-	-	-	-
Transferencias, Participaciones y Aportaciones entre Diferentes Niveles y Ordenes de Gobierno	-	-	-	-	-	-
Saneamiento del Sistema Financiero	-	-	-	-	-	-
Adeudos de Ejercicios Fiscales Anteriores	-	-	-	-	-	-
<b>Total del Egresos</b>	<b>763,342,544</b>	<b>134,748,822</b>	<b>898,091,366</b>	<b>160,892,571</b>	<b>159,207,476</b>	<b>737,198,795</b>



Fiscalía General del Estado de Morelos  
 Estado Analítico del Ejercicio del Presupuesto de Egresos Detallado - LDF  
 Clasificación de Servicios Personales por Categoría  
 Del 1 de enero al 31 de marzo de 2022  
 (Cifras en Pesos)



MORELOS

Concepto	Egresos					Subejercicio
	Aprobado	Ampliaciones/ (Reducciones)	Modificado	Devengado	Pagado	
<b>Gasto No Etiquetado</b>	577,721,993	331,667	578,053,660	122,035,828	121,724,028	456,017,832
<i>Personal Administrativo y de Servicio Público</i>	577,721,993	331,667	578,053,660	122,035,828	121,724,028	456,017,832
<i>Magisterio</i>	-	-	-	-	-	-
<i>Servicios de Salud</i>	-	-	-	-	-	-
Personal Administrativo	-	-	-	-	-	-
Personal Médico, Paramédico y afín	-	-	-	-	-	-
<i>Seguridad Pública</i>	-	-	-	-	-	-
<i>Gastos Asociados a la Implementación de Nuevas Leyes Fed. o Reformas a las Mismas</i>	-	-	-	-	-	-
Nombre del Programa o Ley 1	-	-	-	-	-	-
Nombre del Programa o Ley 2	-	-	-	-	-	-
<i>Sentencias Laborales Definitivas</i>	-	-	-	-	-	-
<b>Gasto Etiquetado</b>	-	-	-	-	-	-
<i>Personal Administrativo y de Servicio Público</i>	-	-	-	-	-	-
<i>Magisterio</i>	-	-	-	-	-	-
<i>Servicios de Salud</i>	-	-	-	-	-	-
Personal Administrativo	-	-	-	-	-	-
Personal Médico, Paramédico y afín	-	-	-	-	-	-
<i>Seguridad Pública</i>	-	-	-	-	-	-
<i>Gastos Asociados a la Implementación de Nuevas Leyes Fed. o Reformas a las Mismas</i>	-	-	-	-	-	-
Nombre del Programa o Ley 1	-	-	-	-	-	-
Nombre del Programa o Ley 2	-	-	-	-	-	-
<i>Sentencias Laborales Definitivas</i>	-	-	-	-	-	-
<b>Total del Gasto en Servicios Personales</b>	<b>577,721,993</b>	<b>331,667</b>	<b>578,053,660</b>	<b>122,035,828</b>	<b>121,724,028</b>	<b>456,017,832</b>





Fiscalía General del Estado de Morelos  
 Estado Analítico del Ejercicio del Presupuesto de Egresos  
 Clasificación Económica (por Tipo de Gasto)  
 Del 1 de enero al 31 de marzo de 2022  
 (Cifras en Pesos)



MORELOS

Concepto	Egresos						Subejercicio
	Aprobado	Ampliaciones/ (Reducciones)	Modificado	Devengado	Pagado		
	1	2	3 = (1 + 2)	4	5	6 = (3 - 4)	
Gasto Corriente	724,526,662	127,553,399	852,080,061	152,628,770	150,948,715	699,451,291	
Gasto de Capital	34,537,875	7,431,657	41,969,532	6,826,320	6,821,280	35,143,212	
Amortización de la Deuda y Disminución de Pasivos	-	-	-	-	-	-	
Pensiones y Jubilaciones	4,278,007	(236,234)	4,041,773	1,437,481	1,437,481	2,604,292	
Participaciones	-	-	-	-	-	-	
<b>Total del Gasto</b>	<b>763,342,544</b>	<b>134,748,822</b>	<b>898,091,366</b>	<b>160,892,571</b>	<b>159,207,476</b>	<b>737,198,795</b>	







Fiscalía General del Estado de Morelos  
Flujo de Fondos  
Del 1 de enero al 31 de marzo de 2022

Concepto	Enero	Febrero	Marzo	Abril	Mayo	Junio	Julio	Agosto	Septiembre	Octubre	Noviembre	Diciembre
<b>Saldo Inicial</b>	-	<b>34,024,913</b>	<b>86,304,135</b>									
<b>Ingresos</b>	<b>82,823,237</b>	<b>150,581,160</b>	<b>211,015,661</b>	-	-	-	-	-	-	-	-	-
Derechos	-	-	-	-	-	-	-	-	-	-	-	-
Productos	35,241	208,355	413,095									
Ingresos por Venta de Bienes	1,321,382	3,069,765	6,760,956									
Transferencias	80,836,119	146,672,239	203,197,359									
Otros	630,495	630,801	644,251									
<b>Gastos</b>	<b>48,798,324</b>	<b>98,301,938</b>	<b>154,066,251</b>	-	-	-	-	-	-	-	-	-
Servicios Personales	43,117,157	80,828,494	122,035,828									
Materiales y Suministros	1,506,925	3,086,037	8,030,281									
Servicios Generales	3,729,935	13,443,219	22,508,661									
Ayudas Sociales	-	-	54,000									
Pensiones y Jubilaciones	444,307	944,188	1,437,481									
<b>Flujo de Efectivo</b>	<b>34,024,913</b>	<b>86,304,135</b>	<b>143,253,545</b>	-	-	-	-	-	-	-	-	-





# Información Programática

CUENTA PÚBLICA  
FISCALÍA GENERAL DEL ESTADO DE MORELOS  
ENERO - MARZO

| 2022





Fiscalía General del Estado de Morelos  
Gasto por Categoría Programática  
Del 1 de enero al 31 de marzo de 2022  
(Cifras en Pesos)



MORELOS

Concepto	Egresos					Subejercicio
	Aprobado	Ampliaciones/ (Reducciones)	Modificado	Devengado	Pagado	
	1	2	3 = (1 + 2)	4	5	
<b>Programas</b>						<b>6 = (3 - 4)</b>
<b>Subsidios: Sector Social y Privado o Ent. Federativas y Municipios</b>						
Sujetos a Reglas de Operación	-	-	-	-	-	-
Otros Subsidios	-	-	-	-	-	-
<b>Desempeño de las Funciones</b>	<b>763,342,544</b>	<b>134,748,822</b>	<b>898,091,366</b>	<b>160,892,571</b>	<b>159,207,476</b>	<b>737,198,795</b>
Prestación de Servicios Públicos	763,342,544	134,748,822	898,091,366	160,892,571	159,207,476	737,198,795
Provisión de Bienes Públicos	-	-	-	-	-	-
Planeación, Seguimiento y Evaluación de Políticas Públicas	-	-	-	-	-	-
Promoción y Fomento	-	-	-	-	-	-
Regulación y Supervisión	-	-	-	-	-	-
Funciones de las Fuerzas Armadas (Únicamente Gobierno Federal)	-	-	-	-	-	-
Específicos	-	-	-	-	-	-
Proyectos de Inversión	-	-	-	-	-	-
<b>Administrativos y de Apoyo</b>						
Apoyo al Proceso Presupuestario y para Mejorar la Eficiencia Institucional	-	-	-	-	-	-
Apoyo a la Función Pública y al Mejoramiento de la Gestión	-	-	-	-	-	-
Operaciones Ajenas	-	-	-	-	-	-
<b>Compromisos</b>						
Obligaciones de Cumplimiento de Resolución Jurisdiccional	-	-	-	-	-	-
Desastres Naturales	-	-	-	-	-	-
<b>Obligaciones</b>						
Pensiones y Jubilaciones	-	-	-	-	-	-
Aportaciones a la Seguridad Social	-	-	-	-	-	-
Aportaciones a Fondos de Estabilización	-	-	-	-	-	-
Aportaciones a Fondos de Inversión y Reestructura de Pensiones	-	-	-	-	-	-
<b>Programas de Gasto Federalizado (Gobierno Federal)</b>						
Gasto Federalizado	-	-	-	-	-	-
<b>Participaciones a Entidades Federativas y Municipios</b>						
Costo financiero, deuda o apoyos a deudores y ahorradores de la banca	-	-	-	-	-	-
Adeudos de ejercicios fiscales anteriores	-	-	-	-	-	-
<b>Total del Gasto</b>	<b>763,342,544</b>	<b>134,748,822</b>	<b>898,091,366</b>	<b>160,892,571</b>	<b>159,207,476</b>	<b>737,198,795</b>





Fiscalía General del Estado de Morelos  
Indicadores de Postura Fiscal  
Del 1 de enero al 31 de marzo de 2022  
(Cifras en Pesos)



MORELOS

Concepto	Estimado/Aprobado	Devengado	Recaudado/Pagado
<b>I. Ingresos Presupuestarios</b>	<b>763,342,544</b>	<b>344,706,375</b>	<b>342,465,587</b>
1. Ingresos del Gobierno de la Entidad Federativa	763,342,544	344,706,375	342,465,587
2. Ingresos del Sector Paraestatal	-	-	-
<b>II. Egresos Presupuestarios</b>	<b>763,342,544</b>	<b>160,892,571</b>	<b>159,207,476</b>
3. Egresos del Gobierno de la Entidad Federativa	763,342,544	160,892,571	159,207,476
4. Egresos del Sector Paraestatal	-	-	-
<b>III. Balance Presupuestario (Superávit o Déficit) (III= I - II)</b>	<b>-</b>	<b>183,813,804</b>	<b>183,258,111</b>

Concepto	Estimado/Aprobado	Devengado	Recaudado/Pagado
<b>III. Balance presupuestario (Superávit o Déficit)</b>	<b>-</b>	<b>183,813,804</b>	<b>183,258,111</b>
<b>IV. Intereses, Comisiones y Gastos de la Deuda</b>	<b>-</b>	<b>-</b>	<b>-</b>
<b>V. Balance Primario (Superávit o Déficit) (V= III + IV)</b>	<b>-</b>	<b>183,813,804</b>	<b>183,258,111</b>

Concepto	Estimado/Aprobado	Devengado	Recaudado/Pagado
<b>A. Financiamiento</b>	<b>-</b>	<b>-</b>	<b>-</b>
<b>B. Amortización de la deuda</b>	<b>-</b>	<b>-</b>	<b>-</b>
<b>C. Financiamiento Neto</b>	<b>-</b>	<b>-</b>	<b>-</b>



Fiscalía General del Estado de Morelos

---

Programas y Proyectos de Inversión

**NO APLICA**





# Anexos

CUENTA PÚBLICA  
FISCALÍA GENERAL DEL ESTADO DE MORELOS  
ENERO - MARZO | 2022





Fiscalía General del Estado de Morelos  
Relación de Bienes Inmuebles que Componen su Patrimonio  
Al 31 de marzo de 2022



MORELOS

Código	Descripción del Bien Inmueble	Valor en libros
5	AGENCIA DEL MINISTERIO PUBLICO AV. EMILIANO ZAPATA N. 803 COL. BUENA VISTA CUERNAVACA MORELOS SUPERFICIE DE 11,444 M2	82,842,000
8	NUEVA SEDE FISCALIA GENERAL DEL ESTADO FRACCION B DE LA PARCELA 16 Z -1 P1/3 UBICADA EN BOULEVARD APATLACO S/N COL CAMPO EL RAYO TEMIXCO MORELOS SUPERFICIE DE 8,664.29 M2	128,650,000
9	SERVICIO MEDICO FORENSE FRACCION B DE LA PARCELA 13Z-1 P-1 UBICADA EN CALLE SIN NOMBRE SIN NUMERO COL. CAMPO EL RAYO TEMIXCO MORELOS SUPERFICIE 15,993.27 M2	79,100,000
18	AGENCIA DEL MINISTERIO PUBLICO UBICADA EN CARRETERA CUAUTLA -AXOCHIAPAN S/N COL.MIGUEL LOPEZ DE NAVA JONACATEPEC MORELOS SUPERFICIE DE 1,138 M2	8,600,000





Fiscalía General del Estado de Morelos

---

Relación de Esquemas Bursátiles y de Coberturas Financieras

**NO APLICA**







MORELOS

# Instituto de Desarrollo y Fortalecimiento Municipal del Estado de Morelos

CUENTA PÚBLICA CONSOLIDADA  
ORGANISMOS AUTÓNOMOS  
ENERO - MARZO

2022





# IDEFOMM

Instituto de Desarrollo y  
Fortalecimiento Municipal  
del Estado de Morelos

# Introducción

CUENTA PÚBLICA  
INSTITUTO DE DESARROLLO Y FORTALECIMIENTO  
MUNICIPAL DEL ESTADO DE MORELOS  
ENERO - MARZO

2022





# IDEFOMM

Instituto de Desarrollo y  
Fortalecimiento Municipal  
del Estado de Morelos

## INTRODUCCIÓN

### Transparencia y Rendición de Cuentas

En cumplimiento a la Ley General de Contabilidad Gubernamental, los lineamientos establecidos por el Consejo Nacional de Armonización Contable y la normatividad en general que le resulte aplicable, el Instituto de Desarrollo y Fortalecimiento Municipal del Estado de Morelos (IDEFOMM) emite sus Estados Financieros Contables, Presupuestarios, Programáticos e Indicadores de Postura Fiscal; mediante los que se plasman principalmente el estado que guardan sus activos, pasivos y hacienda pública /patrimonio, así como los resultados financieros del ejercicio de los recursos que le son otorgados. En suma, se da cumplimiento a la Ley de Disciplina Financiera de las Entidades Federativas y los Municipios, ordenamiento que formaliza el compromiso que el Instituto de Desarrollo y Fortalecimiento Municipal (IDEFOMM) ha adoptado con los diversos entes y usuarios fiscalizadores, directivos y la sociedad en general en materia de transparencia y rendición de cuentas.

### Panorama financiero

El Instituto de Desarrollo y Fortalecimiento Municipal del Estado de Morelos (IDEFOMM), es un organismo público descentralizado con personalidad jurídica y patrimonio propio y por ningún motivo estará sectorizado o integrado a los poderes públicos del Estado y tiene por objeto desarrollar acciones de capacitación y formación, asesoría e investigación y difusión que fortalezcan la capacidad administrativa, así como brindar asesoría técnica y jurídica en las materias que por mandato constitucional están a cargo de los Ayuntamientos.

La situación financiera del IDEFOMM se pone en riesgo, derivado de las obligaciones contraídas por pago de indemnizaciones y pensiones, cuyos recursos se autorizaron por parte del Gobierno Central en cantidad menor a la solicitada, conforme a las proyecciones presupuestales realizadas para el presupuesto de 2019.

Desde el ejercicio 2018 y a la fecha, se realizan gestiones ante las autoridades estatales con el fin de obtener una ampliación presupuestal para hacer frente a las

obligaciones aludidas (indemnizaciones y pensiones), y cumplir con el objeto de este Instituto.

## **Historia**

El ordenamiento legal que da vida al Instituto de Desarrollo y Fortalecimiento Municipal del Estado de Morelos es el Art. 118 bis de la Constitución Política del Estado de Morelos, mediante el cual se crea el Instituto de Desarrollo y Fortalecimiento Municipal, como un organismo con personalidad jurídica y patrimonio propio y que por ningún motivo estará sectorizado o integrado a los Poderes Públicos del Estado, lo que le da autonomía respecto al poder central del Estado y plenas facultades de gestión y control presupuestal.

La última reforma a su Ley Orgánica publicada en el periódico Oficial Tierra y Libertad No. 5380 de fecha 16 de marzo de 2016.

Desde su creación, el Instituto de Desarrollo y Fortalecimiento Municipal del Estado de Morelos ha participado activamente en el quehacer social y desarrollo de la administración municipal, de donde destaca la importancia de su participación en la construcción, desarrollo, transformación y fortalecimiento del entorno social de los Municipios.

## **Objeto:**

Desarrollar acciones de capacitación y formación, asesoría e investigación y difusión que fortalezcan la capacidad administrativa, así como brindar asesoría técnica y jurídica en las materias que por mandato constitucional están a cargo de los Ayuntamientos.

## **Misión:**

Fortalecer la calidad de la Administración Pública Municipal, mediante la generación de planes y programas de capacitación, de formación profesional, asistencia técnica en materias hacendaria, administrativa, jurídica, actividades de investigación y difusión de estudios, que impulsen el desarrollo de los gobiernos Municipales; en beneficio de la población Morelense.

## **Visión:**

Ser el órgano descentralizado mejor administrado, con personal altamente capacitado, en materias de administración pública municipal, logrando el desarrollo y fortalecimiento de los municipios, mediante actividades de capacitación, formación profesional, asistencia, investigación, difusión, asesoría técnica y jurídica con oportunidad y calidad; que permita a los municipios mejorar los bienes y servicios que prestan a los ciudadanos.

## **Armonización Contable**

Después de un largo y minucioso proceso, se seleccionó la plataforma informática SAACG.NET (Sistema Automatizado de Administración y Contabilidad Gubernamental) para registrar la información con los requerimientos de la armonización contable.

Durante el ejercicio 2014 se inició el proceso de implementación de dicha plataforma, comenzando con los trabajos de captura, registro y control de las operaciones en el área administrativa. El avance ha sido sustancial, tal es el caso que en dicho sistema se realizan los procesos contemplados en la Ley General de Contabilidad Gubernamental y que son regulados por el Consejo Nacional de Armonización Contable; lo que ha permitido obtener resultados favorables en las evaluaciones del SEVAC.







# IDEFOMM

Instituto de Desarrollo y  
Fortalecimiento Municipal  
del Estado de Morelos

# Información Contable

CUENTA PÚBLICA | 2022  
INSTITUTO DE DESARROLLO Y FORTALECIMIENTO  
MUNICIPAL DEL ESTADO DE MORELOS |  
ENERO - MARZO



Concepto	2022	2021	Concepto	2022	2021
<b>INGRESOS Y OTROS BENEFICIOS</b>			<b>GASTOS Y OTRAS PÉRDIDAS</b>		
<i>Ingresos de la Gestión</i>			<i>Gastos de Funcionamiento</i>	<b>2,340,884</b>	<b>2,762,021</b>
Impuestos	-	-	Servicios Personales	1,796,608	1,933,349
Cuotas y Aportaciones de Seguridad Social	-	-	Materiales y Suministros	269,777	31,896
Contribuciones de Mejoras	-	-	Servicios Generales	274,499	796,776
Derechos	-	-	<i>Transferencias, Asignaciones, Subsidios y Otras Ayudas</i>	<b>373,242</b>	<b>357,503</b>
Productos	-	-	Transferencias Internas y Asignaciones al Sector Público	-	-
Aprovechamientos	-	-	Transferencias al Resto del Sector Público	-	-
Ingresos por Venta de Bienes y Prestación de Servicios	-	-	Subsidios y Subvenciones	-	-
			Ayudas Sociales	-	-
<i>Participaciones, Aportaciones, Convenios, Incentivos Derivados de la Colaboración Fiscal, Fondos Distintos de Aportaciones, Transferencias, Asignaciones, Subsidios y Subvenciones, y Pensiones y Jubilaciones</i>	<b>5,146,599</b>	<b>5,146,599</b>	Pensiones y Jubilaciones	373,242	357,503
Participaciones, Aportaciones, Convenios, Incentivos Derivados de la Colaboración Fiscal y Fondos Distintos de Aportaciones	-	-	Transferencias a Fideicomisos, Mandatos y Contratos Análogos	-	-
Transferencias, Asignaciones, Subsidios y Subvenciones, y Pensiones y Jubilaciones	5,146,599	5,146,599	Transferencias a la Seguridad Social	-	-
			Donativos	-	-
			Transferencias al Exterior	-	-
<b>Otros Ingresos y Beneficios</b>			<i>Participaciones y Aportaciones</i>		
Ingresos Financieros	-	-	Participaciones	-	-
Incremento por Variación de Inventarios	-	-	Aportaciones	-	-
Disminución del Exceso de Estimaciones por Pérdida o Deterioro u Obsolescencia	-	-	Convenios	-	-
Disminución del Exceso de Provisiones	-	-	<i>Intereses, Comisiones y Otros Gastos de la Deuda Pública</i>		
Otros Ingresos y Beneficios Varios	-	-	Intereses de la Deuda Pública	-	-
			Comisiones de la Deuda Pública	-	-
<b>Total de Ingresos y Otros Beneficios</b>	<b>5,146,599</b>	<b>5,146,599</b>	Gastos de la Deuda Pública	-	-
			Costo por Coberturas	-	-
			Apoyos Financieros	-	-
			<i>Otros Gastos y Pérdidas Extraordinarias</i>		
			Estimaciones, Depreciaciones, Deterioros, Obsolescencia y Amortizaciones	-	-
			Provisiones	-	-
			Disminución de Inventarios	-	-
			Aumento por Insuficiencia de Estimaciones por Pérdida o Deterioro u Obsolescencia	-	-
			Aumento por Insuficiencia de Provisiones	-	-
			Otros Gastos	-	-
			<i>Inversión Pública</i>		
			Inversión Pública no Capitalizable	-	-
			<b>Total de Gastos y Otras Pérdidas</b>	<b>2,714,126</b>	<b>3,119,524</b>
			<b>Resultados del Ejercicio (Ahorro/Desahorro)</b>	<b>2,432,473</b>	<b>2,027,075</b>

Bajo protesta de decir verdad declaramos que los Estados Financieros y sus notas, son razonablemente correctos y son responsabilidad del emisor.

CONCEPTO	Año		CONCEPTO	Año	
	2022	2021		2022	2021
<b>ACTIVO</b>			<b>PASIVO</b>		
<b>Activo Circulante</b>			<b>Activo Circulante</b>		
Efectivo y Equivalentes	2,392,590		Cuentas por Pagar a Corto Plazo	1,521,332	19,007
Derechos a Recibir Efectivo o Equivalentes	32,039		Documentos por Pagar a Corto Plazo	-	-
Derechos a Recibir Bienes o Servicios	-		Porción a Corto Plazo de la Deuda Pública a Largo Plazo	-	-
Inventarios	-		Títulos y Valores a Corto Plazo	-	-
Almacenes	-		Pasivos Diferidos a Corto Plazo	-	-
Estimación por Pérdida o Deterioro de Activos Circulantes	-		Fondos y Bienes de Terceros en Garantía y/o Administración a Corto Plazo	-	-
Otros Activos Circulantes	-		Provisiones a Corto Plazo	-	-
<b>Total de Activos Circulantes</b>	<b>2,424,629</b>	<b>192,313</b>	Otros Pasivos a Corto Plazo	-	-
			<b>Total de Pasivos Circulantes</b>	<b>1,521,332</b>	<b>19,007</b>
<b>Activo No Circulante</b>			<b>Activo No Circulante</b>		
Inversiones Financieras a Largo Plazo	-		Cuentas por Pagar a Largo Plazo	-	-
Derechos a Recibir Efectivo o Equivalentes a Largo Plazo	71,062	71,062	Documentos por Pagar a Largo Plazo	-	-
Bienes Inmuebles, Infraestructura y Construcciones en Proceso	4,981,134	4,981,134	Deuda Pública a Largo Plazo	-	-
Bienes Muebles	1,187,144	1,134,425	Pasivos Diferidos a Largo Plazo	-	-
Activos Intangibles	-		Fondos y Bienes de Terceros en Garantía y/o en Administración a Largo Plazo	-	-
Depreciación, Deterioro y Amortización Acumulada de Bienes	-		Provisiones a Largo Plazo	-	-
Activos Diferidos	-		<b>Total de Pasivos No Circulantes</b>	<b>-</b>	<b>-</b>
Estimación por Pérdida o Deterioro de Activos no Circulantes	-		<b>Total del Pasivo</b>	<b>1,521,332</b>	<b>19,007</b>
Otros Activos no Circulantes	-				
<b>Total de Activos No Circulantes</b>	<b>6,239,340</b>	<b>6,186,621</b>	<b>HACIENDA PÚBLICA / PATRIMONIO</b>	<b>6,784,285</b>	<b>6,784,285</b>
<b>Total del Activo</b>	<b>8,663,969</b>	<b>6,378,934</b>	<i>Hacienda Pública / Patrimonio Contribuido</i>	6,784,285	6,784,285
			Aportaciones	-	-
			Donaciones de Capital	-	-
			Actualización de la Hacienda Pública / Patrimonio	-	-
			<b>Hacienda Pública / Patrimonio Generado</b>	<b>358,352</b>	<b>(424,358)</b>
			Resultados del Ejercicio (Ahorro / Desahorro)	2,432,473	2,027,075
			Resultados de Ejercicios Anteriores	(2,074,121)	(2,451,433)
			Revalúos	-	-
			Reservas	-	-
			Rectificaciones de Resultados de Ejercicios Anteriores	-	-
			<b>Exceso o Insuficiencia en la Actualización de la Hacienda Pública / Patrimonio</b>	<b>-</b>	<b>-</b>
			Resultado por Posición Monetaria	-	-
			Resultado por Tenencia de Activos no Monetarios	-	-
			<b>Total Hacienda Pública / Patrimonio</b>	<b>7,142,637</b>	<b>6,359,927</b>
			<b>Total del Pasivo y Hacienda Pública / Patrimonio</b>	<b>8,663,969</b>	<b>6,378,934</b>

Bajo protesta de decir verdad declaramos que los Estados Financieros y sus notas, son razonablemente correctos y son responsabilidad del emisor.

CONCEPTO	31 de marzo 2022	31 de diciembre 2021	CONCEPTO	31 de marzo 2022	31 de diciembre 2021
<b>ACTIVO</b>			<b>PASIVO</b>		
<b>Activo Circulante</b>			<b>Activo Circulante</b>		
Efectivo y Equivalentes	2,392,590	1,348,912	Cuentas por Pagar a Corto Plazo	1,521,332	2,878,088
Efectivo	2,392,590	1,348,912	Servicios Personales por Pagar a Corto Plazo	-	1,345,724
Bancos/Tesorería	-	-	Proveedores por Pagar a Corto Plazo	-	-
Bancos/Dependencias y Otros	-	-	Contratistas por Obras Públicas por Pagar a Corto Plazo	-	-
Inversiones Temporales (Hasta 3 meses)	-	-	Participaciones y Aportaciones por Pagar a Corto Plazo	-	-
Fondos con Afectación Específica	-	-	Transferencias Otorgadas por Pagar a Corto Plazo	1,383,188	1,444,169
Depósitos de Fondos de Terceros en Garantía y/o Admón.	-	-	Int., Comisiones y Otros Gastos de la Deuda Púb. por Pagar a Corto Plazo	-	-
Otros Efectivos y Equivalentes	-	-	Retenciones y Contribuciones por Pagar a Corto Plazo	61,775	88,195
	32,039	-	Devoluciones de la Ley de Ingresos por Pagar a Corto Plazo	-	-
<b>Derechos a Recibir Efectivo o Equivalentes</b>			Otras Cuentas por Pagar a Corto Plazo	76,369	-
Inversiones Financieras de Corto Plazo	-	-			
Cuentas por Cobrar a Corto Plazo	-	-	Documentos por Pagar a Corto Plazo	-	-
Deudores Diversos por Cobrar a Corto Plazo	32,004	-	Documentos Comerciales por Pagar a Corto Plazo	-	-
Ingresos por Recuperar a Corto Plazo	-	-	Documentos con Contratistas por Obras Púb. por Pagar a Corto Plazo	-	-
Deudores por Anticipos de la Tesorería a Corto Plazo	35	-	Otros Documentos por Pagar a Corto Plazo	-	-
Préstamos Otorgados a Corto Plazo	-	-			
Otros Derechos a Recibir Efectivo o Equiv. a Corto Plazo	-	-	Porción a Corto Plazo de la Deuda Pública a Largo Plazo	-	-
	-	-	Porción a Corto Plazo de la Deuda Pública	-	-
<b>Derechos a Recibir Bienes o Servicios</b>			Porción a Corto Plazo de Arrendamiento Financiero	-	-
Ant. a Proveedores por Adq. de Bienes y Prest. de Serv. a Corto Plazo	-	-			
Ant. a Proveedores por Adq. de Bienes Inm. y Muebles a Corto Plazo	-	-	Títulos y Valores a Corto Plazo	-	-
Ant. a Proveedores por Adq. de Bienes Intangibles a Corto Plazo	-	-			
Anticipo a Contratistas por Obras Públicas a Corto Plazo	-	-	Pasivos Diferidos a Corto Plazo	-	-
Otros Derechos a Recibir Bienes o Servicios a Corto Plazo	-	-	Ingresos Cobrados por Adelantado a Corto Plazo	-	-
	-	-	Intereses Cobrados por Adelantado a Corto Plazo	-	-
<b>Inventarios</b>			Otros Pasivos Diferidos a Corto Plazo	-	-
Inventario de Mercancías para Venta	-	-			
Inventario de Mercancías Terminadas	-	-	Fondos y Bienes de Terceros en Garantía y/o Admón. a C. P.	-	-
Inventario de Mercancías en Proceso de Elaboración	-	-	Fondos en Garantía a Corto Plazo	-	-
Inventario de Materias Primas, Mat. y Suministros para Producción	-	-	Fondos en Administración a Corto Plazo	-	-
Bienes en Tránsito	-	-	Fondos Contingentes a Corto Plazo	-	-
	-	-	Fondos de Fideicomisos, Mandatos y Contratos Análogos a Corto Plazo	-	-
<b>Almacenes</b>			Otros Fondos de Terceros en Garantía y/o Administración a Corto Plazo	-	-
	-	-	Valores y Bienes en Garantía a Corto Plazo	-	-
<b>Estimación por Pérdida o Deterioro de Activos Circulantes</b>					
Est. para Ctas. Incobrables por Derechos a Recibir Efectivo o Equiv.	-	-	Provisiones a Corto Plazo	-	-
Estimación por Deterioro de Inventarios	-	-	Provisión para Demandas y Juicios a Corto Plazo	-	-
	-	-	Provisión para Contingencias a Corto Plazo	-	-
<b>Otros Activos Circulantes</b>			Otras Provisiones a Corto Plazo	-	-
Valores en Garantía	-	-			
Bienes en Garantía (excluye depósitos de fondos)	-	-	Otros Pasivos a Corto Plazo	-	-
Bienes Deriv. de Embargos, Decom., Aseguramientos y Dación en Pago	-	-	Ingresos por Clasificar	-	-
Adquisición con Fondos de Terceros	-	-	Recaudación por Participar	-	-
	-	-	Otros Pasivos Circulantes	-	-
	-	-			
<b>Total de Activos Circulantes</b>	<b>2,424,629</b>	<b>1,348,912</b>	<b>Total de Pasivos Circulantes</b>	<b>1,521,332</b>	<b>2,878,088</b>

CONCEPTO	31 de marzo 2022	31 de diciembre 2021	CONCEPTO	31 de marzo 2022	31 de diciembre 2021
<b>Activo No Circulante</b>			<b>Pasivo No Circulante</b>		
Inversiones Financieras a Largo Plazo	-	-	Cuentas por Pagar a Largo Plazo	-	-
Derechos a Recibir Efectivo o Equivalentes a Largo Plazo	71,062	71,062	Documentos por Pagar a Largo Plazo	-	-
Bienes Inmuebles, Infraestructura y Const. en Proceso	4,981,134	4,981,134	Deuda Pública a Largo Plazo	-	-
Bienes Muebles	1,187,144	1,187,144	Pasivos Diferidos a Largo Plazo	-	-
Activos Intangibles	-	-	Fdos. y Bienes de Terceros en Garantía y/o en Admón. a L.P.	-	-
Depreciación, Deterioro y Amortización Acumulada de Bienes	-	-	Provisiones a Largo Plazo	-	-
Activos Diferidos	-	-	<b>Total de Pasivos No Circulantes</b>	-	-
Estimación por Pérdida o Deterioro de Activos no Circulantes	-	-	<b>Total del Pasivo</b>	<b>1,521,332</b>	<b>2,878,088</b>
Otros Activos no Circulantes	-	-			
<b>Total de Activos No Circulantes</b>	<b>6,239,340</b>	<b>6,239,340</b>	<b>HACIENDA PÚBLICA / PATRIMONIO</b>		
<b>Total del Activo</b>	<b>8,663,969</b>	<b>7,588,252</b>	<i>Hacienda Pública / Patrimonio Contribuido</i>	<b>6,784,285</b>	<b>6,784,285</b>
			Aportaciones	6,784,285	6,784,285
			Donaciones de Capital	-	-
			Actualización de la Hacienda Pública / Patrimonio	-	-
			<i>Hacienda Pública / Patrimonio Generado</i>	<b>358,352</b>	<b>(2,074,121)</b>
			Resultados del Ejercicio (Ahorro / Desahorro)	2,432,473	377,313
			Resultados de Ejercicios Anteriores	(2,074,121)	(2,451,434)
			Revalúos	-	-
			Reservas	-	-
			Rectificaciones de Resultados de Ejercicios Anteriores	-	-
			<b>Exceso o Insuficiencia en la Actualización de la Hacienda Pública / Patrimonio</b>	-	-
			Resultado por Posición Monetaria	-	-
			Resultado por Tenencia de Activos no Monetarios	-	-
			<b>Total Hacienda Pública / Patrimonio</b>	<b>7,142,637</b>	<b>4,710,164</b>
			<b>Total del Pasivo y Hacienda Pública / Patrimonio</b>	<b>8,663,969</b>	<b>7,588,252</b>

Bajo protesta de decir verdad declaramos que los Estados Financieros y sus notas, son razonablemente correctos y son responsabilidad del emisor.

Concepto	Origen	Aplicación	Concepto	Origen	Aplicación
<b>ACTIVO</b>	-	<b>1,075,717</b>	<b>PASIVO</b>	-	<b>1,356,756</b>
<b>Activo Circulante</b>	-	<b>1,075,717</b>	<b>Activo Circulante</b>	-	<b>1,356,756</b>
Efectivo y Equivalentes	-	1,043,678	Cuentas por Pagar a Corto Plazo	-	1,356,756
Derechos a Recibir Efectivo o Equivalentes	-	32,039	Documentos por Pagar a Corto Plazo	-	-
Derechos a Recibir Bienes o Servicios	-	-	Porción a Corto Plazo de la Deuda Pública a Largo Plazo	-	-
Inventarios	-	-	Títulos y Valores a Corto Plazo	-	-
Almacenes	-	-	Pasivos Diferidos a Corto Plazo	-	-
Estimación por Pérdida o Deterioro de Activos Circulantes	-	-	Fdos. y Bienes de Terceros en Garantía y/o Admón. a C. P.	-	-
Otros Activos Circulantes	-	-	Provisiones a Corto Plazo	-	-
	-	-	Otros Pasivos a Corto Plazo	-	-
<b>Activo No Circulante</b>	-	-	<b>Activo No Circulante</b>	-	-
Inversiones Financieras a Largo Plazo	-	-	Cuentas por Pagar a Largo Plazo	-	-
Derechos a Recibir Efectivo o Equivalentes a Largo Plazo	-	-	Documentos por Pagar a Largo Plazo	-	-
Bienes Inmuebles, Infraestructura y Constr. en Proceso	-	-	Deuda Pública a Largo Plazo	-	-
Bienes Muebles	-	-	Pasivos Diferidos a Largo Plazo	-	-
Activos Intangibles	-	-	Fdos. y Bienes de Terceros en Garantía y/o Admón. a L. P.	-	-
Depreciación, Deterioro y Amort. Acumulada de Bienes	-	-	Provisiones a Largo Plazo	-	-
Activos Diferidos	-	-		-	-
Est. por Pérdida o Deterioro de Activos no Circulantes	-	-	<b>HACIENDA PÚBLICA / PATRIMONIO</b>	<b>2,432,473</b>	-
Otros Activos no Circulantes	-	-	<b>Hacienda Pública / Patrimonio Contribuido</b>	-	-
	-	-	Aportaciones	-	-
	-	-	Donaciones de Capital	-	-
	-	-	Actualización de la Hacienda Pública / Patrimonio	-	-
	-	-	<b>Hacienda Pública / Patrimonio Generado</b>	<b>2,432,473</b>	-
	-	-	Resultados del Ejercicio (Ahorro / Desahorro)	2,055,160	-
	-	-	Resultados de Ejercicios Anteriores	377,313	-
	-	-	Revalúos	-	-
	-	-	Reservas	-	-
	-	-	Rectificaciones de Resultados de Ejercicios Anteriores	-	-
	-	-	<b>Exceso o Insuficiencia en la Actualización de la Hacienda Pública / Patrimonio</b>	-	-
	-	-	Resultado por Posición Monetaria	-	-
	-	-	Resultado por Tenencia de Activos no Monetarios	-	-

Bajo protesta de decir verdad declaramos que los Estados Financieros y sus notas, son razonablemente correctos y son responsabilidad del emisor.





Concepto	Saldo Inicial 1	Cargos del Periodo 2	Abonos del Periodo 3	Saldo Final 4 = (1 + 2 - 3)	Variación del Periodo (4 - 1)
<b>ACTIVO</b>	<b>7,588,252</b>	<b>12,958,798</b>	<b>11,883,081</b>	<b>8,663,969</b>	<b>1,075,717</b>
<i>Activo Circulante</i>	<b>1,348,912</b>	<b>12,958,798</b>	<b>11,883,081</b>	<b>2,424,629</b>	<b>1,075,717</b>
Efectivo y Equivalentes	1,348,912	7,760,160	6,716,482	2,392,590	1,043,678
Derechos a Recibir Efectivo o Equivalentes	-	5,198,638	5,166,599	32,039	32,039
Derechos a Recibir Bienes o Servicios	-	-	-	-	-
Inventarios	-	-	-	-	-
Almacenes	-	-	-	-	-
Estimación por Pérdida o Deterioro de Activos Circulantes	-	-	-	-	-
Otros Activos Circulantes	-	-	-	-	-
<b>Activo No Circulante</b>	<b>6,239,340</b>	-	-	<b>6,239,340</b>	-
Inversiones Financieras a Largo Plazo	-	-	-	-	-
Derechos a Recibir Efectivo o Equivalentes a Largo Plazo	71,062	-	-	71,062	-
Bienes Inmuebles, Infraestructura y Constr. en Proceso	4,981,134	-	-	4,981,134	-
Bienes Muebles	1,187,144	-	-	1,187,144	-
Activos Intangibles	-	-	-	-	-
Depreciación, Deterioro y Amort. Acumulada de Bienes	-	-	-	-	-
Activos Diferidos	-	-	-	-	-
Est. por Pérdida o Deterioro de Activos no Circulantes	-	-	-	-	-
Otros Activos no Circulantes	-	-	-	-	-

Bajo protesta de decir verdad declaramos que los Estados Financieros y sus notas, son razonablemente correctos y son responsabilidad del emisor.



Denominación de las Deudas	Moneda de Contratación	Institución o País Acreedor	Saldo Inicial del Periodo	Saldo Final del Periodo
<b>DEUDA PÚBLICA</b>				
<b>Corto Plazo</b>				
<b>Deuda Interna</b>	Pesos		-	-
Instituciones de Crédito			-	-
Títulos y Valores			-	-
Arrendamientos Financieros			-	-
<b>Deuda Externa</b>	Pesos		-	-
Organismos Financieros Internacionales			-	-
Deuda Bilateral			-	-
Títulos y Valores			-	-
Arrendamientos Financieros			-	-
<i>Subtotal a Corto Plazo</i>			-	-
<b>Largo Plazo</b>				
<b>Deuda Interna</b>	Pesos		-	-
Instituciones de Crédito			-	-
Títulos y Valores			-	-
Arrendamientos Financieros			-	-
<b>Deuda Externa</b>	Pesos		-	-
Organismos Financieros Internacionales			-	-
Deuda Bilateral			-	-
Títulos y Valores			-	-
Arrendamientos Financieros			-	-
<i>Subtotal a Largo Plazo</i>			-	-
<b>Otros Pasivos</b>			2,878,088	1,521,332
<b>Total Deuda y Otros Pasivos</b>			<b>2,878,088</b>	<b>1,521,332</b>

Bajo protesta de decir verdad declaramos que los Estados Financieros y sus notas, son razonablemente correctos y son responsabilidad del emisor.

Denominación de la Deuda Pública y Otros Pasivos	Saldo al 31 de Diciembre de 2021	Disposiciones del Periodo	Amortizaciones del Periodo	Revaluaciones, Reclasificaciones y Otros Ajustes	Saldo Final del Periodo	Pago de Intereses del Periodo	Pago de Comisiones y demás costos asociados durante el Periodo
<b>Deuda Pública</b>	-	-	-	-	-	-	-
<b>Corto Plazo</b>	-	-	-	-	-	-	-
Instituciones de Crédito	-	-	-	-	-	-	-
Títulos y Valores	-	-	-	-	-	-	-
Arrendamientos Financieros	-	-	-	-	-	-	-
<b>Largo Plazo</b>	-	-	-	-	-	-	-
Instituciones de Crédito	-	-	-	-	-	-	-
Títulos y Valores	-	-	-	-	-	-	-
Arrendamientos Financieros	-	-	-	-	-	-	-
<b>Otros Pasivos</b>	<b>2,878,088</b>	-	-	-	<b>1,521,332</b>	-	-
<b>Total de la Deuda Pública y Otros Pasivos</b>	<b>2,878,088</b>	-	-	-	<b>1,521,332</b>	-	-
<b>Deuda Contingente<sup>1</sup> (Informativo)</b>							
Deuda Contingente 1	-	-	-	-	-	-	-
Deuda Contingente 2	-	-	-	-	-	-	-
Deuda Contingente xx	-	-	-	-	-	-	-
<b>Valor de Instrumentos Bono Cupón Cero<sup>2</sup></b>							
Instrumento Bono Cupón Cero 1	-	-	-	-	-	-	-
Instrumento Bono Cupón Cero 2	-	-	-	-	-	-	-
Instrumento Bono Cupón Cero 3	-	-	-	-	-	-	-

1 Se refiere a cualquier Financiamiento sin fuente o garantía de pago definida, que sea asumida de manera solidaria o subsidiaria por las Entidades Federativas con sus Municipios, organismos descentralizados y empresas de participación estatal mayoritaria y fideicomisos, locales o municipales, y por los Municipios con sus respectivos organismos descentralizados y empresas de participación municipal mayoritaria.

2 Se refiere al valor del Bono Cupón Cero que respalda el pago de los créditos asociados al mismo (Activo).

Obligaciones a Corto Plazo	Monto Contratado	Plazo Pactado	Tasa de Interés	Comisiones y Costos Relacionados	Tasa Efectiva
<b>Obligaciones a Corto Plazo (Informativo)</b>					
Crédito 1	-	-	-	-	-
Crédito 2	-	-	-	-	-
Crédito xx	-	-	-	-	-

Bajo protesta de decir verdad declaramos que los Estados Financieros y sus notas, son razonablemente correctos y son responsabilidad del emisor.

Denominación de las Obligaciones Diferentes de Financiamiento	Fecha del Contrato	Fecha de inicio de operación del proyecto	Fecha de vencimiento	Monto de la inversión pactado	Plazo pactado	Monto promedio mensual del pago de la contraprestación	Monto promedio mensual del pago de la contraprestación correspondiente al pago de inversión	Monto pagado de la inversión al 31 de marzo de 2022	Monto pagado de la inversión actualizado al 31 de marzo de 2022	Saldo pendiente por pagar de la inversión al 31 de marzo de 2022
Asociaciones Público Privadas (APP 's)				-		-	-	-	-	-
APP 1				-		-	-	-	-	-
APP 2				-		-	-	-	-	-
APP 3				-		-	-	-	-	-
APP xx				-		-	-	-	-	-
Otros Instrumentos				-		-	-	-	-	-
Otro Instrumento 1				-		-	-	-	-	-
Otro Instrumento 2				-		-	-	-	-	-
Otro Instrumento 3				-		-	-	-	-	-
Otro Instrumento xx				-		-	-	-	-	-
<b>Total de Obligaciones Diferentes de Financiamiento</b>				-		-	-	-	-	-

NO APLICA

Bajo protesta de decir verdad declaramos que los Estados Financieros y sus notas, son razonablemente correctos y son responsabilidad del emisor.

Concepto	Hacienda Pública/Patrimonio Contribuido	Hacienda Pública/Patrimonio Generado de Ejercicios Anteriores	Hacienda Pública/Patrimonio Generado del Ejercicio	Exceso o Insuficiencia en la Actualización de la Hacienda Pública / Patrimonio	TOTAL
<b>Hacienda Pública / Patrimonio Contribuido Neto de 2021</b>	<b>6,784,285</b>	-	-	-	<b>6,784,285</b>
Aportaciones	6,784,285	-	-	-	6,784,285
Donaciones de Capital	-	-	-	-	-
Actualización de la Hacienda Pública / Patrimonio	-	-	-	-	-
<b>Hacienda Pública / Patrimonio Generado Neto de 2021</b>	-	<b>(2,451,434)</b>	<b>377,313</b>	-	<b>(2,074,121)</b>
Resultados del Ejercicio (Ahorro / Desahorro)	-	-	377,313	-	377,313
Resultados de Ejercicios Anteriores	-	(2,451,434)	-	-	(2,451,434)
Revalúos	-	-	-	-	-
Reservas	-	-	-	-	-
Rectificaciones de Resultados de Ejercicios Anteriores	-	-	-	-	-
<b>Exceso o Insuficiencia en la Actualización de la Hacienda Pública / Patrimonio Neto de 2021</b>	-	-	-	-	-
Resultado por Posición Monetaria	-	-	-	-	-
Resultado por Tenencia de Activos no Monetarios	-	-	-	-	-
<b>Hacienda Pública / Patrimonio Neto Final de 2021</b>	<b>6,784,285</b>	<b>(2,451,434)</b>	<b>377,313</b>	-	<b>4,710,164</b>
<b>Cambios en la Hacienda Pública / Patrimonio Contribuido Neto de 2022</b>	-	-	-	-	-
Aportaciones	-	-	-	-	-
Donaciones de Capital	-	-	-	-	-
Actualización de la Hacienda Pública / Patrimonio	-	-	-	-	-
<b>Variaciones de la Hacienda Pública / Patrimonio Generado Neto de 2022</b>	-	<b>377,313</b>	<b>2,055,160</b>	-	<b>2,432,473</b>
Resultados del Ejercicio (Ahorro / Desahorro)	-	-	2,432,473	-	2,432,473
Resultados de Ejercicios Anteriores	-	377,313	(377,313)	-	-
Revalúos	-	-	-	-	-
Reservas	-	-	-	-	-
Rectificaciones de Resultados de Ejercicios Anteriores	-	-	-	-	-
<b>Cambios en el Exceso o Insuficiencia en la Actualización de la Hacienda Pública / Patrimonio Neto de 2022</b>	-	-	-	-	-
Resultado por Posición Monetaria	-	-	-	-	-
Resultado por Tenencia de Activos no Monetarios	-	-	-	-	-
<b>Hacienda Pública / Patrimonio Neto Final de 2022</b>	<b>6,784,285</b>	<b>(2,074,121)</b>	<b>2,432,473</b>	-	<b>7,142,637</b>

Bajo protesta de decir verdad declaramos que los Estados Financieros y sus notas, son razonablemente correctos y son responsabilidad del emisor.

Concepto		2022	2021	Concepto	2022	2021
<b>Flujos de Efectivo de las Actividades de Operación</b>				<b>Flujos de Efectivo de las Actividades de Inversión</b>		
<i>Origen</i>		<b>5,146,599</b>	<b>5,146,599</b>	<i>Origen</i>		
Impuestos		-	-	Bienes Inmuebles, Infraestructura y Construcciones en Proceso	-	-
Cuotas y Aportaciones de Seguridad Social		-	-	Bienes Muebles	-	-
Contribuciones de Mejoras		-	-	Otros Origenes de Inversión	-	-
Derechos		-	-	<b>Aplicación</b>	<b>1,388,795</b>	<b>1,901,345</b>
Productos		-	-	Bienes Inmuebles, Infraestructura y Construcciones en Proceso	-	-
Aprovechamientos		-	-	Bienes Muebles	-	30,657
Ingresos por Venta de Bienes y Prestación de Servicios		-	-	Otras Aplicaciones de Inversión	1,388,795	1,870,688
Participaciones, Aportaciones, Convenios, Incentivos Derivados de la Colaboración Fiscal y Fondos Distintos de Aportaciones		-	-	<b>Flujos Netos de Efectivo por Actividades de Inversión</b>	<b>(1,388,795)</b>	<b>(1,901,345)</b>
Transferencias, Asignaciones, Subsidios y Subvenciones, y Pensiones y Jubilaciones		5,146,599	5,146,599	<b>Flujo de Efectivo de las Actividades de Financiamiento</b>		
Otros Origenes de Operación		-	-	<i>Origen</i>		
<b>Aplicación</b>		<b>2,714,126</b>	<b>3,119,524</b>	Endeudamiento Neto	-	-
Servicios Personales		1,796,608	1,933,349	Interno	-	-
Materiales y Suministros		269,777	31,896	Externo	-	-
Servicios Generales		274,499	796,776	Otros Origenes de Financiamiento	-	-
Transf. Internas y Asignaciones al Sector Público		-	-	<b>Aplicación</b>		
Transferencias al resto del Sector Público		-	-	Servicios de la Deuda	-	-
Subsidios y Subvenciones		-	-	Interno	-	-
Ayudas Sociales		-	-	Externo	-	-
Pensiones y Jubilaciones		373,242	357,503	Otras Aplicaciones de Financiamiento	-	-
Transf. a Fideicomisos, Mandatos y Contratos Análogos		-	-	<b>Flujos Netos de Efectivo por Actividades de Financiamiento</b>		
Transferencias a la Seguridad Social		-	-	<b>Incremento/Disminución Neta en el Efectivo y Equivalentes al Efectivo</b>	<b>1,043,678</b>	<b>125,730</b>
Donativos		-	-	<b>Flujos Netos de Efectivo por Actividades de Operación</b>	<b>1,348,912</b>	<b>6,936</b>
Participaciones al Exterior		-	-	<b>Efectivo y Equivalentes al Efectivo al Inicio del Ejercicio</b>	<b>2,392,590</b>	<b>132,666</b>
Participaciones		-	-			
Aportaciones		-	-			
Convenios		-	-			
Otras Aplicaciones de Operación		-	-			
<b>Flujos Netos de Efectivo por Actividades de Operación</b>		<b>2,432,473</b>	<b>2,027,075</b>	<b>Efectivo y Equivalentes al Efectivo al Final del Ejercicio</b>		

Bajo protesta de decir verdad declaramos que los Estados Financieros y sus notas, son razonablemente correctos y son responsabilidad del emisor.





# IDEFOMM

Instituto de Desarrollo y  
Fortalecimiento Municipal  
del Estado de Morelos

# Notas a los Estados Financieros

CUENTA PÚBLICA  
INSTITUTO DE DESARROLLO Y FORTALECIMIENTO  
MUNICIPAL DEL ESTADO DE MORELOS  
ENERO - MARZO

2022





## a) NOTAS DE DESGLOSE

### I) NOTAS AL ESTADO DE SITUACIÓN FINANCIERA:

#### ACTIVO

#### EFECTIVO Y EQUIVALENTES

1. Los fondos con afectación específica, el tipo y monto de los mismos se integra de la siguiente manera:
  - Cuentas bancarias específicas, para el manejo y custodia de recursos federales:

<b>INSTITUTO DE DESARROLLO Y FORTALECIMIENTO MUNICIPAL DEL ESTADO DE MORELOS</b>		
Relación de cuentas bancarias productivas específicas		
Fondo, Programa o Convenio	Datos de la Cuenta Bancaria	
	Institución Bancaria	Número de Cuenta
Ramo 28	BBVA	0193307581
Ramo 28	BANORTE	1146653855
Ramo 28	BANORTE	1146653864

#### **Fondos con afectación específica**

Este ente no maneja Fondos de afectación específica.

#### **Inversiones financieras**

- Este ente no maneja inversiones financieras.

#### **DERECHOS A RECIBIR EFECTIVO Y EQUIVALENTES Y BIENES O SERVICIOS**

2. El Ente no cuenta en sus registros con contribuciones pendientes de cobro y/o por recuperar de hasta cinco ejercicios anteriores, asimismo no se tienen registros de montos sujetos a algún tipo de juicio con una antigüedad mayor a la señalada.

#### **Relación de principales cuentas por cobrar:**

3. Antigüedad de saldos cuentas por cobrar

Análisis de cuentas por cobrar de manera agrupada por tipo y con una desagregación por su vencimiento en días a 90, 180, menor o igual a 365 y mayor a 365:

CUENTA	NOMBRE DE LA CUENTA	SALDO FINAL	VENCIMIENTO EN DIAS			
			MENOR O IGUAL A:	MAYOR A 90 MENOR O IGUAL A:	MAYOR A 180 MENOR O IGUAL A:	MAYOR A:
			90	180	365	365
1220	DERECHOS A RECIBIR EFECTIVO O EQUIVALENTES A LARGO PLAZO	71,062.43				
1222	DEUDORES DIVERSOS A LARGO PLAZO	68,377.43				
1222-1	GOBIERNO DEL ESTADO	68,377.43				
1222-1-2	SERVICIOS GENERALES	68,377.43				68,377.43
1229	OTROS DERECHOS A RECIBIR EFECTIVO O EQUIVALENTES A LARGO PLAZO	2,685.00				
1229-01	DEPOSITOS EN GARANTIA	2,685.00				
1229-01-01	CFE	2,685.00	2,685.00			

El saldo de la cuenta 1222-1 proviene de adeudos del ejercicio 2018, que el Gobierno del Estado de Morelos no ha radicado a la fecha del presente informe, sin embargo, durante el ejercicio 2021, se realizaron las gestiones pertinentes para recuperar el saldo por cobrar, sin embargo se le seguirá dando seguimiento.

#### **BIENES DISPONIBLES PARA SU TRANSFORMACIÓN O CONSUMO (INVENTARIOS)**

4. El Ente, no realiza procesos de transformación y/o elaboración de bienes.

#### **ALMACEN**

El Ente, no cuenta con Almacén de materiales, sólo con un espacio en donde se resguarda lo que las unidades administrativas solicitan para su consumo inmediato.

5. Método de valuación del almacén

No se aplica método de valuación al inventario de acuerdo a lo explicado en el punto anterior.

#### **INVERSIONES FINANCIERAS**

6. El Ente no cuenta con Inversiones Financieras que consideren fideicomisos.

7. No se cuenta con registro de saldos de Inversiones Financieras de acuerdo a lo explicado en el punto anterior.

### BIENES MUEBLES, INMUEBLES E INTANGIBLES

8. Se informa de manera agrupada por cuenta, los rubros de Bienes Muebles:

CUENTA	NOMBRE DE LA CUENTA	SALDO FINAL
1241-1	Muebles de Oficina y Estantería	342,754.65
1241-1-001	MUEBLES DE OFICINA Y ESTANTERIA	342,754.65
1241-3	Equipo de Cómputo y de Tecnologías de la Información	190,648.06
1241-3-001	EQUIPO DE COMPUTO Y DE TECNOLOGIAS DE LA INFORMACION	137,928.91
1241-3-5151	Equipo de cómputo y de tecnología de la información	52,719.15
1241-9	Otros Mobiliarios y Equipos de Administración	58,196.10
1241-9-001	OTROS MOBILIARIOS Y EQUIPOS DE ADMINISTRACION	58,196.10
1244	VEHÍCULOS Y EQUIPO DE TRANSPORTE	563,500.00
1244-1	vehículos y equipo terrestre	563,500.00
1244-1-001	VEHICULOS Y EQUIPO DE TRANSPORTE	563,500.00
1246	MAQUINARIA, OTROS EQUIPOS Y HERRAMIENTAS	32,045.56
1246-5	Equipo de Comunicación y Telecomunicación	27,777.36
1246-5-001	EQUIPO DE COMUNICACION Y TELECOMUNICACION	27,777.36
1246-7	Herramientas y Máquinas-Herramienta	4,268.20
1246-7-001	HERRAMIENTAS Y MAQUINAS-HERRAMIENTAS	4,268.20

### OTROS ACTIVOS

11. El ente no registro otros activos en el periodo.

### PASIVOS

#### CUENTAS POR PAGAR A CORTO PLAZO

1. Antigüedad de saldos Cuentas por Pagar

Se presenta relación de las cuentas y documentos por pagar en una desagregación por su vencimiento en días a 90, 180, menor o igual a 365 y mayor a 365.

CUENTA	NOMBRE DE LA CUENTA	SALDO FINAL	MENOR O IGUAL A:	MAYOR A 90 MENOR O IGUAL A:	MAYOR A 180 MENOR O IGUAL A:	MAYOR A:
			90	180	365	365

2111	SERVICIOS PERSONALES POR PAGAR A CORTO PLAZO	0				
2117	RETENCIONES Y CONTRIBUCIONES POR PAGAR A CORTO PLAZO	61,775.35				
2117-1	TESOFE	24,688.2				
2117-3	INSTITUTO DE CREDITO	35,561.25				
2117-2-04	IMSS	1,525.9				
2117-5	PENSION ALIMENTICIA					
2117-6	GEM ISN					

2.- El ente no cuenta con recursos localizados en Fondos de Bienes de Terceros en Administración y/o Garantía a corto y largo plazo.

3.- Las cuentas del pasivo del ente se integran de la siguiente manera:

CUENTA	NOMBRE DE LA CUENTA	SALDO FINAL	PRESUPUESTALES	FINANCIERAS
2111	SERVICIOS PERSONALES POR PAGAR A CORTO PLAZO			
2117	RETENCIONES Y CONTRIBUCIONES POR PAGAR A CORTO PLAZO	61,775.35		61,775.35
2117-1	TESOFE	24,688.2		24,688.2
2117-3	INSTITUTO DE CREDITO	35,561.25		35,561.25
2117-2-04	IMSS	1,525.9		1,525.9
2117-5	PENSION ALIMENTICIA			
2117-6	RETENCION OBRERO IMSS			

## II) NOTAS AL ESTADO DE ACTIVIDADES

### INGRESOS DE GESTIÓN

1.- El saldo corresponde a los ingresos devengados y recaudados de conformidad con el presupuesto de Ingresos para el ejercicio corriente.

CUENTA	NOMBRE DE LA CUENTA	SALDO FINAL	PRESUPUESTALES	FINANCIEROS
4000	INGRESOS Y OTROS BENEFICIOS	5,146,598.83		
4200	PARTICIPACIONES, APORTACIONES, CONVENIOS, INCENTIVOS DERIVADOS DE LA COLABORACIÓN FISCAL, FONDOS DISTINTOS DE APORTACIONES, TRANSFERENCIAS, ASIGNACIONES, SUBSIDIOS Y SUBVENCIONES, Y PENSIONES Y JUBILACIONES			

		5,146,598.83		
4220	TRANSFERENCIAS, ASIGNACIONES, SUBSIDIOS Y SUBVENCIONES, Y PENSIONES Y JUBILACIONES	5,146,598.83		
4221	TRANSFERENCIAS Y ASIGNACIONES	5,146,598.83	5,146,598.83	5,146,598.83
4221-1501	PRESUPUESTO ORDINARIO	4,596,198.51	4,596,198.51	4,596,198.51
4221-1502	FONDO PARA PENSIONES Y JUBILACIONES	550,400.32	550,400.32	550,400.32

### GASTOS Y OTRAS PÉRDIDAS

- Se detallan aquellas cuentas de gastos de funcionamiento, transferencias, subsidios y otras ayudas, participaciones y aportaciones, otros gastos y pérdidas extraordinarias de la siguiente manera:

CUENTA	COG	NOMBRE DE LA CUENTA	SALDO FINAL	PRESUPUESTALES	FINANCIEROS
5110	1000	SERVICIOS PERSONALES	1,796,607.65	1,796,607.65	1,796,607.65
5120	2000	MATERIALES Y SUMINISTROS	269,776.96	269,776.96	269,776.96
5130	3000	SERVICIOS GENERALES	274,498.58	274,498.58	274,498.58
5200	4000	TRANSFERENCIAS, ASIGNACIONES, SUBSIDIOS Y OTRAS AYUDAS	373,242.00	373,242.00	373,242.00

### III) NOTAS AL ESTADO DE VARIACIÓN EN LA HACIENDA PÚBLICA

- Durante el periodo se registraron movimientos al patrimonio contribuido y patrimonio generado como se muestra a continuación:

CUENTA	NOMBRE DE LA CUENTA	SALDOS INICIALES		MOVIMIENTOS		SALDOS FINALES	
		D	H	D	H	D	H
3000	HACIENDA PÚBLICA/ PATRIMONIO		4,710,164.42				4,710,164.42
3100	HACIENDA PÚBLICA/PATRIMONIO CONTRIBUIDO		6,784,284.74				6,784,284.74
3100-1	PATRIMONIO INSTITUCIONAL		6,784,284.74				6,784,284.74
3200	HACIENDA PÚBLICA /PATRIMONIO GENERADO		-2,065,925.96				-2,065,925.96

3210	RESULTADOS DEL EJERCICIO (AHORRO/ DESAHORRO)	- 8,194.36				- 8,194.36
3210-2018	RESULTADO DEL EJERCICIO 2018	- 8,194.36				- 8,194.36
3210-2020	Resultado del Ejercicio Actual 2020	-				-
3220	RESULTADOS DE EJERCICIOS ANTERIORES	- 2,065,925.96				-2,443,237.74
3220-2018	RESULTADO DE EJERCICIOS ANTERIORES	48,264.87				48,264.87
3220-2019	RESULTADO DE EJERCICIOS ANTERIORES 2019	- 1,697,577.61				-1,697,577.61
3220-2020	RESULTADO DE EJERCICIOS ANTERIORES 2020	- 793,925.00				- 793,925.00
3220-2021	RESULTADO DE EJERCICIOS ANTERIORES 2021	377,311.78				377,311.78

#### IV. NOTAS AL ESTADO DE FLUJOS DE EFECTIVO

##### EFFECTIVO Y EQUIVALENTES

- El análisis de los saldos inicial y final que figuran en la última parte del Estado de Flujo de Efectivo en la cuenta de efectivo y equivalentes es como sigue:

FLUJO DE EFECTIVO	-
	1,388,795.00
(+) RESULTADO DEL EJERCICIO	2,432,473.00
(=) INCREMENTO/DISMINUCION DE EFECTIVO	1,043,678.00
(+) EFECTIVO AL INICIO	1,348,912.00
(=) EFECTIVO AL FINAL	2,392,590.00
<b>VS</b>	
SALDO BKO AL FINAL PERIODO	2,392,590.00
<b>DIFERENCIA</b>	-

- La conciliación de los Flujos de Efectivo Netos de las Actividades de Operación y la cuenta de Ahorro/Desahorro antes de Rubros Extraordinarios se integra como sigue:

# INSTITUTO DE DESARROLLO Y FORTALECIMIENTO MUNICIPAL DEL ESTADO DE MORELOS

## CONCILIACIÓN DE LOS FLUJOS DE EFECTIVO NETOS DE LAS ACTIVIDADES DE OPERACIÓN Y LA CUENTA DE AHORRO/DESAHORRO ANTES DE RUBROS EXTRAORDINARIOS

2022	2021
------	------

AHORRO/DESAHORRO ANTES DE RUBROS EXTRAORDINARIOS		377,313.00	0
(-)	MOVIMIENTOS DE PARTIDAS (O RUBROS) QUE NO AFECTAN EL EFECTIVO	-	-
	DEPRECIACIÓN	-	-
	AMORTIZACIÓN	-	-
	INCREMENTO EN LAS PROVISIONES	-	-
	INCREMENTO EN INVERSIONES PRODUCIDO POR REVALUACIÓN	-	-
	GANANCIA/PÉRDIDA EN VENTA DE PROPIEDAD, PLANTA Y EQUIPO	-	-
	INCREMENTO EN CUENTAS POR COBRAR	-	-
	PARTIDAS EXTRAORDINARIAS	0	793,925.00
<b>FLUJOS DE EFECTIVO NETOS DE LAS ACTIVIDADES DE OPERACIÓN</b>		<b>2,181,420.00</b>	<b>(793,925.00)</b>

## CONCILIACIÓN ENTRE LOS INGRESOS PRESUPUESTARIOS Y CONTABLES, ASÍ COMO ENTRE LOS EGRESOS PRESUPUESTARIOS Y LOS GASTOS CONTABLES

### CONCILIACIÓN ENTRE LOS INGRESOS PRESUPUESTARIOS Y CONTABLES

(Cifras en pesos)

<b>1. Ingresos Presupuestarios</b>	<b>5,146,598.83</b>
<b>2. Más ingresos contables no presupuestarios</b>	-
2.1 Ingresos Financieros	
2.2 Incremento por Variación de Inventarios	
2.3 Disminución del exceso de estimaciones por pérdida o deterioro u obsolescencia	
2.4 Disminución del exceso de provisiones	
2.5 Otros ingresos y beneficios varios	
2.6 Otros ingresos contables no presupuestarios	
<b>3. Menos ingresos presupuestarios no contables</b>	-
3.1 Aprovechamientos Patrimoniales	
3.2 Ingresos derivados de financiamientos	
3.3 Otros Ingresos presupuestarios no contables	



# INSTITUTO DE DESARROLLO Y FORTALECIMIENTO MUNICIPAL DEL ESTADO DE MORELOS

<b>4. Ingresos Contables (4 = 1 + 2 - 3)</b>	<b>5,146,598.83</b>
--	---------------------

## CONCILIACIÓN ENTRE LOS EGRESOS PRESUPUESTARIOS Y LOS GASTOS CONTABLES (Cifras en pesos)

<b>1. Total de egresos (presupuestarios)</b>	<b>2,714,125.19</b>
<b>2. Menos egresos presupuestarios no contables</b>	
2.1 Materias Primas y Materiales de Producción y Comercialización	
2.2 Materiales y Suministros	
2.3 Mobiliario y Equipo de Administración	
2.4 Mobiliario y Equipo Educativo y Recreativo	
2.5 Equipo e Instrumental Médico y de Laboratorio	
2.6 Vehículos y Equipo de Transporte	
2.7 Equipo de Defensa y Seguridad	
2.8 Maquinaria, Otros Equipos y Herramientas	
2.9 Activos Biológicos	
2.10 Bienes Inmuebles	
2.11 Activos Intangibles	
2.12 Obra Pública en Bienes de Dominio Público	
2.13 Obra Pública en Bienes Propios	
2.14 Acciones y Participaciones de Capital	
2.15 Compra de Títulos y Valores	
2.16 Concesión de Préstamos	
2.17 Inversiones en Fideicomisos, Mandatos y Otros Análogos	
2.18 Provisiones para Contingencias y Otras Erogaciones Especiales	
2.19 Amortización de la Deuda Pública	
2.20 Adeudos de Ejercicios Fiscales Anteriores (ADEFAS)	
2.21 Otros Egresos Presupuestales No Contables	
<b>3. Más Gasto Contables No Presupuestales</b>	<b>0</b>
3.1 Estimaciones, Depreciaciones, Deterioros, Obsolescencia y Amortizaciones	
3.2 Provisiones	
3.3 Disminución de inventarios	
3.4 Aumento por insuficiencia de estimaciones por pérdida o deterioro u obsolescencia	
3.5 Aumento por insuficiencia de provisiones	
3.6 Otros Gastos	
3.7 Otros Gastos Contables No Presupuestales	
<b>4. Total de Gasto Contable (4 = 1 - 2 + 3)</b>	<b>2,714,125.19</b>

### b) NOTAS DE MEMORIA (CUENTAS DE ORDEN)

Las cuentas de orden se utilizan para registrar movimientos de valores que no afecten o modifiquen el balance del ente contable, sin embargo, su incorporación en libros es necesaria con fines de recordatorio

contable, de control y en general sobre los aspectos administrativos, o bien, para consignar sus derechos o responsabilidades contingentes que puedan, o no, presentarse en el futuro.

Durante el período no se registraron cuentas de orden.

## c) NOTAS DE GESTIÓN ADMINISTRATIVA

### 1. INTRODUCCIÓN

Los Estados Financieros de los entes públicos, proveen de información financiera a los principales usuarios de la misma, al Congreso y a los ciudadanos. El objetivo del presente documento es la revelación del contexto y de los aspectos económicos-financieros más relevantes que influyeron en las decisiones del período, y que se consideraron en la elaboración de los estados financieros para la mayor comprensión de los mismos y sus particularidades. De esta manera, se informa y explica la respuesta del gobierno a las condiciones relacionadas con la información financiera de cada período de gestión; además, de exponer aquellas políticas que podrían afectar la toma de decisiones en períodos posteriores.

#### **Panorama económico y financiero**

El Instituto de Desarrollo y Fortalecimiento Municipal del Estado de Morelos (IDEFOMM), es un organismo público descentralizado con personalidad jurídica y patrimonio propio y por ningún motivo estará sectorizado o integrado a los poderes públicos del Estado y tiene por objeto desarrollar acciones de capacitación y formación, asesoría e investigación y difusión que fortalezcan la capacidad administrativa, así como brindar asesoría técnica y jurídica en las materias que por mandato constitucional están a cargo de los Ayuntamientos.

La situación financiera del IDEFOMM se pone en riesgo, derivado de las obligaciones contraídas por pago de indemnizaciones y pensiones, cuyos recursos se autorizaron por parte del Gobierno Central en cantidad menor a la solicitada, conforme a las proyecciones presupuestales realizadas para el presupuesto de 2019.

Desde el ejercicio 2018 y a la fecha, se realizan gestiones ante las autoridades estatales con el fin de obtener una ampliación presupuestal para hacer frente a las obligaciones aludidas (indemnizaciones y pensiones), y cumplir con el objeto de este Instituto.

#### **Autorización e Historia**

El ordenamiento legal que da vida al Instituto de Desarrollo y Fortalecimiento Municipal del Estado de Morelos es el Art. 118 bis de la Constitución del Estado de Morelos, mediante el cual se Crea el Instituto de Desarrollo y Fortalecimiento Municipal, como un organismo con personalidad jurídica y patrimonio propio y que por ningún motivo estará sectorizado o integrado a los Poderes Públicos del Estado, lo que le da autonomía respecto al poder central del Estado y plenas facultades de gestión y control presupuestal. La última reforma a su Ley Orgánica publicada en el Periódico Oficial Tierra y Libertad No. 5380 de fecha 16 de marzo de 2016.

Desde su creación, el Instituto de Desarrollo y Fortalecimiento Municipal del Estado de Morelos, ha participado activamente en el quehacer social y cultural del Estado de Morelos, de donde destaca la importancia de su participación en la construcción, desarrollo, transformación y fortalecimiento del entorno social de los Municipios.

## Organización y Objeto Social

### Objeto/Principal actividad

Desarrollar acciones de capacitación y formación, asesoría e investigación y difusión que fortalezcan la capacidad administrativa, así como brindar asesoría técnica y jurídica en las materias que por mandato constitucional están a cargo de los Ayuntamientos.

### Misión:

Fortalecer la calidad de la administración Pública Municipal, mediante la generación de planes y programas de capacitación, de formación profesional, asistencia técnica en materias hacendaria, administrativa, jurídica, actividades de investigación y difusión de estudios, que impulsen el desarrollo de los gobiernos Municipales; en beneficio de la población Morelense.

### Visión:

Ser el órgano descentralizado mejor administrado, con personal altamente capacitado en materias de administración pública municipal, logrando el desarrollo y fortalecimiento de los municipios, mediante actividades de capacitación, formación profesional, asistencia, investigación, difusión, asesoría técnica y jurídica con oportunidad y calidad; que permita a los municipios mejorar los bienes y servicios que prestan a los ciudadanos.

### Ejercicio Fiscal

2022

### Régimen Jurídico

Administración pública municipal en general

Persona Moral con fines no lucrativos

### Consideraciones fiscales del ente

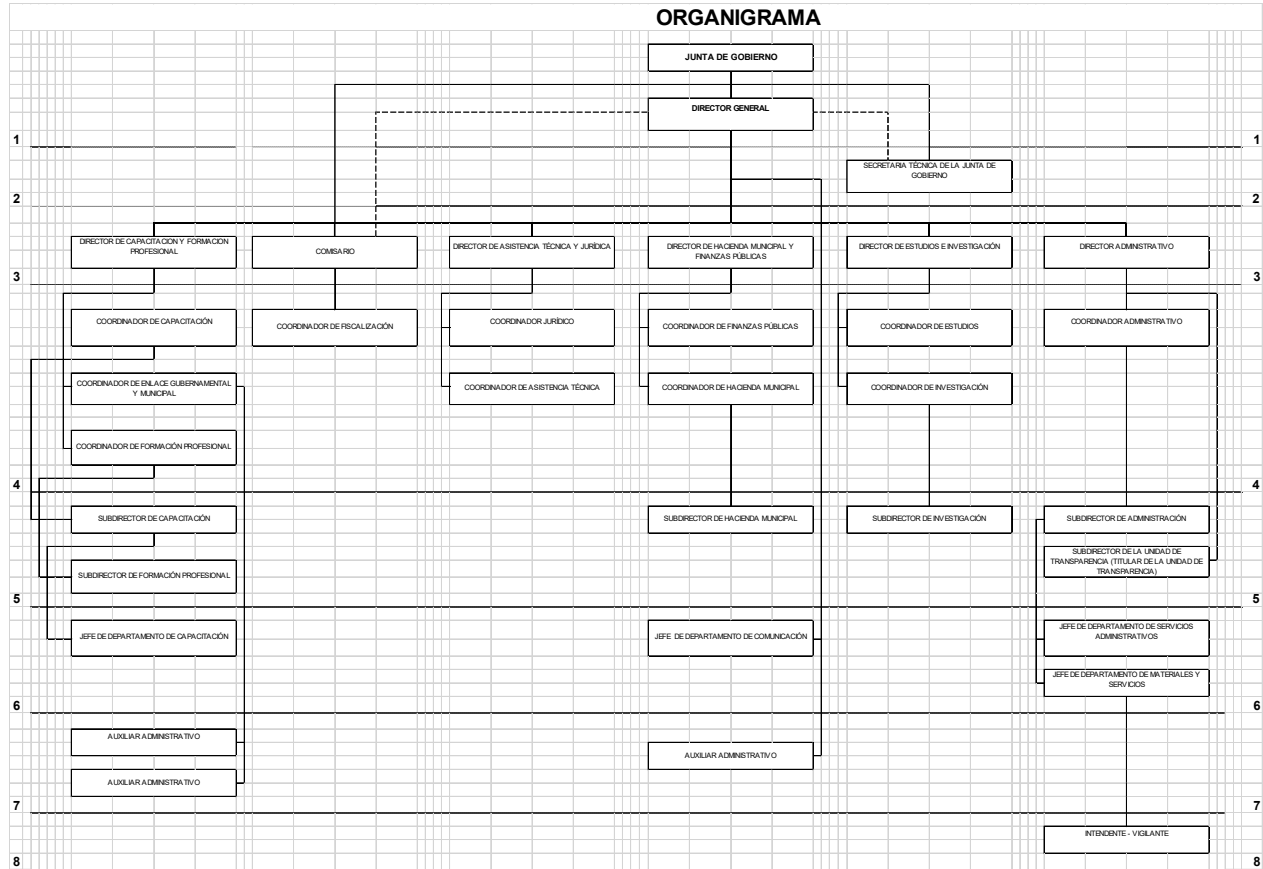
Obligaciones	
Descripción de la obligación	Vencimiento
Entero de retenciones mensuales de ISR por sueldos y salarios	a más tardar el día 17 del mes inmediato posterior al período que corresponda
Entero de retenciones mensuales de ISR por ingresos asimilados a salarios	a más tardar el día 17 del mes inmediato posterior al período que corresponda

En términos de lo dispuesto por el artículo 102 de la Ley del Impuesto Sobre la Renta en el título III “del régimen de las Personas Morales con Fines no Lucrativos”, indica que solo tendrán las obligaciones de retener y enterar el impuesto y exigir la documentación que reúna los requisitos fiscales cuando hagan pagos a terceros y estén obligados a ellos en términos de Ley.

RFC: IDF000901C64

Registro Patronal IMSS: D15 4200510 6  
 Clave y Grado de Riesgo: II 0.5%  
 Inicio de operaciones ante la SHCP: 01 de septiembre del 2000

## Estructura Organizacional Básica



Fideicomisos, mandatos y análogos de los cuales es fideicomitente y fideicomisario

El ente no cuenta con fideicomisos

## BASES DE PREPARACIÓN DE LOS ESTADOS FINANCIEROS

- a) El ente ha observado la normatividad emitida por el CONAC y las disposiciones legales aplicables como son: los Postulados Básicos de Contabilidad Gubernamental, las Normas Contables Generales y Específicas y Metodología para los momentos contables de Ingresos y de Egresos, así como lo establecido en el Manual de Contabilidad emitido por la CONAC (adoptado e implementado por IDEFOMM), que en ningún momento contrapone las disposiciones estatales emitidas para tal fin, y que de conformidad con la Ley de Presupuesto, Contabilidad y Gasto Público del Estado de Morelos; contempla que la Secretaría de Hacienda del Estado establece la utilización

# INSTITUTO DE DESARROLLO Y FORTALECIMIENTO MUNICIPAL DEL ESTADO DE MORELOS

del Clasificador por Objeto del Gasto, al que deberán apegarse las Dependencias y Entidades del Poder Ejecutivo del estado en la Programación, Presupuestación, Ejercicio,

- b) La normatividad aplicada para el reconocimiento, valuación y revelación de los diferentes rubros de la información financiera, así como las bases de medición utilizadas para la elaboración de los estados financieros; por ejemplo: costo histórico, valor de realización, valor razonable, valor de recuperación o cualquier otro método empleado y los criterios de aplicación de los mismos.

## MARCO CONCEPTUAL DE CONTABILIDAD GUBERNAMENTAL

### (MCCG)

El Marco Conceptual de Contabilidad Gubernamental (MCCG), es la base del Sistema de Contabilidad Gubernamental (SCG) para los entes públicos, constituyéndose en el referente teórico que define, delimita, interrelaciona e integra de forma lógico-deductiva sus objetivos y fundamentos. Además, establece los criterios necesarios para el desarrollo de normas, valuación, contabilización, obtención y presentación de información contable y presupuestaria, en forma clara, oportuna, confiable y comparable, para satisfacer las necesidades de los usuarios.

El presente MCCG se integra por los apartados siguientes:

- I. Características del Marco Conceptual de Contabilidad Gubernamental;
- II. Sistema de Contabilidad Gubernamental;
- III. Postulados Básicos de Contabilidad Gubernamental;
- IV. Necesidades de información financiera de los usuarios;
- V. Cualidades de la información financiera a producir;
- VI. Estados Presupuestarios, Financieros y Económicos a producir y sus objetivos;
- VII. Definición de la estructura básica y principales elementos de los estados financieros a elaborar.

## I. CARACTERÍSTICAS DEL MARCO CONCEPTUAL DE CONTABILIDAD GUBERNAMENTAL

### A) OBJETIVOS

El MCCG tiene como propósitos:

- a) Establecer los atributos esenciales para desarrollar la normatividad contable gubernamental;
- b) Referenciar la aplicación del registro en las operaciones y transacciones susceptibles de ser valoradas y cuantificadas;
- c) Proporcionar los conceptos imprescindibles que rigen a la contabilidad gubernamental, identificando de manera precisa las bases que la sustentan;
- d) Armonizar la generación y presentación de la información financiera, misma que es necesaria para:

- Rendir cuentas de forma veraz y oportuna;
- Interpretar y evaluar el comportamiento de la gestión pública;
- Sustentar la toma de decisiones; y
- Apoyar en las tareas de fiscalización.

## B) AMBITO DE APLICACION

### a) Legal

El MCCG es aplicable para todos los entes públicos que se desarrollan en un entorno jurídico que regula su naturaleza, objetivos y operación, desde su creación hasta su extinción. Este entorno les otorga facultades y establece límites para el desarrollo de sus funciones, por estar sujeto al principio de legalidad.

La contabilidad gubernamental en su valoración, registros e información resultante, y en cualquier aspecto relacionado con el sistema, debe ser congruente y mostrar que se han observado las disposiciones legales que le sean aplicables en toda transacción realizada por el ente público, exponiendo plenamente el efecto de dichas transacciones o modificaciones internas en su posición financiera y en los resultados. El SCG deberá permitir la presentación de la posición financiera y los resultados de operación en forma razonable.

En el artículo 1, párrafo segundo, de la Ley General de Contabilidad Gubernamental (Ley de Contabilidad), se definen los entes públicos a los que les es aplicable la misma.

### b) Institucional

La rendición de cuentas y la transparencia son dos componentes fundamentales para un gobierno, quien debe realizar las tareas necesarias para dar cuenta de sus acciones, mostrar su funcionamiento y someterse a la evaluación de los ciudadanos.

En el SCG se conjugan una diversidad de instituciones que interactúan entre sí para brindar certeza, seguridad y validez en el logro eficaz y eficiente de los objetivos para los que fueron creados, apegado a las estrategias de desarrollo, transparencia, legalidad y obtención de resultados.

Por tanto, como muestra de la interrelación institucional, se puede citar que contempla desde el emisor de la norma, el responsable del registro y quien presenta la información, hasta el revisor de la razonabilidad de ésta; representadas dichas funciones por las autoridades o servidores públicos involucrados.

El MCCG se sustenta en la Ley de Contabilidad, que otorga al CONAC la atribución de ser el órgano de coordinación para la armonización de la contabilidad gubernamental, teniendo por objeto la emisión de las normas contables y lineamientos para la generación de información financiera que aplicarán los entes públicos.

En la administración pública federal, la administración de las entidades federativas, municipios, demarcaciones territoriales del Distrito Federal y sus respectivas entidades paraestatales, será la unidad administrativa o instancia competente en materia de contabilidad gubernamental quien dará cumplimiento

# INSTITUTO DE DESARROLLO Y FORTALECIMIENTO MUNICIPAL DEL ESTADO DE MORELOS

a la aplicación de la Ley de Contabilidad, de acuerdo a los ordenamientos legales correspondientes, adoptando e implementando las decisiones que tome el CONAC.

La supletoriedad al MCCG y la normatividad que de éste se derive, será:

- a) La Normatividad emitida por las unidades administrativas o instancias competentes en materia de Contabilidad Gubernamental;
- b) Las Normas Internacionales de Contabilidad para el Sector Público (NICSP) emitidas por la Junta de Normas Internacionales de Contabilidad del Sector Público (International Public Sector Accounting Standards Board, International Federation Accounting Committee);
- c) Las Normas de Información Financiera del Consejo Mexicano para la Investigación y Desarrollo de Normas de Información Financiera (CINIF).

Los entes públicos deberán informar, antes de su aplicación, al secretario técnico del CONAC, a efecto de que se analice, se proponga y, en su oportunidad, se emita la normatividad correspondiente.

## II. SISTEMA DE CONTABILIDAD GUBERNAMENTAL

### A) CONSIDERACIONES GENERALES

El SCG estará conformado por el conjunto de registros, procedimientos, criterios e informes, estructurados sobre la base de principios técnicos comunes destinados a captar, valorar, registrar, clasificar, extinguir, informar e interpretar, las transacciones, transformaciones y eventos que, derivados de la actividad económica, modifican la situación económica, financiera y patrimonial del ente público.

La Contabilidad Gubernamental, como una aplicación especializada de la contabilidad, es la técnica que sustenta los sistemas de contabilidad gubernamental y se utiliza para el registro de las transacciones que llevan a cabo los entes públicos, expresados en términos monetarios, captando los diversos eventos económicos, identificables y cuantificables que afectan los bienes e inversiones, las obligaciones y pasivos así como el patrimonio; con el fin de generar información financiera que facilite la toma de decisiones y sea un apoyo confiable en la administración de los recursos públicos.

Así mismo, a partir de un marco constitucional y una base legal se crean, normas técnicas y prácticas administrativas que las singularizan, tales como las que regulan el proceso presupuestario o el sistema de control fiscal, y el propio tratamiento específico que sus transacciones reciben en las cuentas nacionales.

También forma parte a su vez de un macro sistema contable, que es el Sistema de Cuentas Nacionales o Sistema de Contabilidad Nacional. Este macro sistema contable consolida las operaciones económicas financieras que realizan todos los agentes económicos residentes de un país, en un periodo determinado y expone los resultados de las principales variables macroeconómicas.

En el SCG, existe una participación activa interinstitucional, entre otros de:

- a) El órgano de coordinación para la armonización de la Contabilidad Gubernamental, que es el CONAC;

- b) El Comité Consultivo, quien propondrá al secretario técnico la creación o modificación de normas contables y de emisión de información financiera, dando, además, opinión sobre las mismas, entre otras;
- c) Las unidades administrativas o instancias competentes en materia de contabilidad gubernamental de los entes públicos;
- d) Los entes públicos y sus representantes legales, responsables del registro, preparación, emisión y presentación de la información.

A través de la información financiera, estructurada en diferentes tipos de informes que cumplen con la normatividad y lineamientos, sustentada en el registro y conservación de la contabilidad en sistemas informáticos.

## B) OBJETIVOS DEL SCG

- a) Facilitar la toma de decisiones con información veraz, oportuna y confiable, tendientes a optimizar el manejo de los recursos;
- b) Emitir, integrar y/o consolidar los estados financieros, así como producir reportes de todas las operaciones de la Administración Pública;
- c) Permitir la adopción de políticas para el manejo eficiente del gasto, orientado al cumplimiento de los fines y objetivos del ente público;
- d) Registrar de manera automática, armónica, delimitada, específica y en tiempo real las operaciones contables y presupuestarias propiciando, con ello, el registro único, simultáneo y homogéneo;
- e) Atender requerimientos de información de los usuarios en general sobre las finanzas públicas;
- f) Facilitar el reconocimiento, registro, seguimiento, evaluación y fiscalización de las operaciones de ingresos, gastos, activos, pasivos y patrimoniales de los entes públicos, así como su extinción;
- g) Dar soporte técnico-documental a los registros financieros para su seguimiento, evaluación y fiscalización;
- h) Permitir una efectiva transparencia en la rendición de cuentas.

## C) CARACTERÍSTICAS DEL SCG

El contexto legal, técnico y conceptual, sobre el que se construye el SCG de los entes públicos, determina las características de diseño y operación, entre las que se destacan las siguientes:

- a) Ser único, uniforme e integrador;
- b) Integrar en forma automática la operación contable con el ejercicio presupuestario;
- c) Efectuar los registros considerando la base acumulativa (devengado) de las transacciones;
- d) Registrar de manera automática y, por única vez, en los momentos contables correspondientes;



- e) Efectuar la interrelación automática los clasificadores presupuestarios, la lista de cuentas y el catálogo de bienes;
- f) Efectuar en las cuentas contables, el registro de las etapas del presupuesto de los entes públicos, de acuerdo con lo siguiente:
  - En lo relativo al gasto, debe registrar los momentos contables: aprobado, modificado, comprometido, devengado, ejercido y pagado.
  - En lo relativo al ingreso, debe registrar los momentos contables: estimado, modificado, devengado y recaudado.
- g) Facilitar el registro y control de los inventarios de bienes muebles e inmuebles de los entes públicos;
- h) Generar, en tiempo real, estados financieros, de ejecución presupuestaria y otra información que coadyuve a la toma de decisiones, transparencia, programación con base en resultados, evaluación y rendición de cuentas;
- i) Estar estructurado de forma tal que permita su compatibilización con la información sobre producción física que generan las mismas áreas que originan la información contable y presupuestaria, permitiendo el establecimiento de relaciones de insumo-producto y la aplicación de indicadores de evaluación del desempeño y determinación de costos de la producción pública;
- j) Estar diseñado de forma tal que permita su procesamiento y generación de estados financieros mediante el uso de las tecnologías de la información;
- k) Respaldo con la documentación original que compruebe y justifique los registros que se efectúen, el registro de las operaciones contables y presupuestarias.

## c) POSTULADOS BASICOS

### **POSTULADOS BASICOS DE CONTABILIDAD GUBERNAMENTAL (PBCG)**

Son los elementos fundamentales que configuran el Sistema de Contabilidad Gubernamental (SCG), teniendo incidencia en la identificación, el análisis, la interpretación, la captación, el procesamiento y el reconocimiento de las transformaciones, transacciones y otros eventos que afectan el ente público.

Los postulados sustentan de manera técnica el registro de las operaciones, la elaboración y presentación de estados financieros; basados en su razonamiento, eficiencia demostrada, respaldo en legislación especializada y aplicación de la Ley General de Contabilidad Gubernamental (Ley de Contabilidad), con la finalidad de uniformar los métodos, procedimientos y prácticas contables.

A continuación, se presentan y explican los Postulados Básicos de Contabilidad Gubernamental:

#### **1.- SUSTANCIA ECONOMICA**

Es el reconocimiento contable de las transacciones, transformaciones internas y otros eventos, que afectan económicamente al ente público y delimitan la operación del Sistema de Contabilidad Gubernamental (SCG).

## **Explicación del postulado básico**

- a) El SCG estará estructurado de tal manera que permita la captación de la esencia económica en la delimitación y operación del ente público, apegándose a la normatividad emitida por el Consejo Nacional de Armonización Contable (CONAC).
- b) Al reflejar la situación económica contable de las transacciones, se genera la información que proporciona los elementos necesarios para una adecuada toma de decisiones.

## **2.- ENTES PUBLICOS**

Los poderes Ejecutivo, Legislativo y Judicial de la Federación y de las entidades federativas; los entes autónomos de la Federación y de las entidades federativas; los ayuntamientos de los municipios; los órganos político-administrativos de las demarcaciones territoriales del Distrito Federal; y las entidades de la administración pública paraestatal, ya sean federales, estatales o municipales.

### **Explicación del postulado básico**

El ente público es establecido por un marco normativo específico, el cual determina sus objetivos, su ámbito de acción y sus limitaciones; con atribuciones para asumir derechos y contraer obligaciones.

## **3.- EXISTENCIA PERMANENTE**

La actividad del ente público se establece por tiempo indefinido, salvo disposición legal en la que se especifique lo contrario.

### **Explicación del postulado básico**

El sistema contable del ente público se establece considerando que el periodo de vida del mismo es indefinido.

## **4.- REVELACIÓN SUFICIENTE**

Los estados y la información financiera deben mostrar amplia y claramente la situación financiera y los resultados del ente público.

### **Explicación del postulado básico**

- a) Como información financiera se considera la contable y presupuestaria y se presentará en estados financieros, reportes e informes acompañándose, en su caso, de las notas explicativas y de la información necesaria que sea representativa de la situación del ente público a una fecha establecida.
- b) Los estados financieros y presupuestarios con sus notas forman una unidad inseparable, por tanto, deben presentarse conjuntamente en todos los casos para una adecuada evaluación cuantitativa cumpliendo con las características de objetividad, verificabilidad y representatividad.

## **5.- IMPORTANCIA RELATIVA**

La información debe mostrar los aspectos importantes de la entidad que fueron reconocidos contablemente.

### **Explicación del postulado básico**

La información financiera tiene importancia relativa si existe el riesgo de que su omisión o presentación errónea afecte la percepción de los usuarios en relación con la rendición de cuentas, la fiscalización y la toma de decisiones.

## **6.- REGISTRO E INTEGRACIÓN PRESUPUESTARIA**

La información presupuestaria de los entes públicos se integra en la contabilidad en los mismos términos que se presentan en la ley de Ingresos y en el Decreto del Presupuesto Egresos, de acuerdo a la naturaleza económica que le corresponda.

El registro presupuestario del ingreso y del egreso en los entes públicos se debe reflejar en la contabilidad, considerando sus efectos patrimoniales y su vinculación con las etapas presupuestarias correspondientes.

### **Explicación del postulado básico**

- a) El Sistema de Contabilidad Gubernamental (SCG) debe considerar cuentas de orden, para el registro del ingreso y el egreso, a fin de proporcionar información presupuestaria que permita evaluar los resultados obtenidos respecto de los presupuestos autorizados;
- b) El SCG debe identificar la vinculación entre las cuentas de orden y las de balance o resultados;
- c) La contabilización de los presupuestos debe seguir la metodología y registros equilibrados o igualados, representando las etapas presupuestarias de las transacciones a través de cuentas de orden del ingreso y del egreso; así como su efecto en la posición financiera y en los resultados;
- d) El SCG debe permitir identificar de forma individual y agregada el registro de las operaciones en las cuentas de orden, de balance y de resultados correspondientes; así como generar registros a diferentes niveles de agrupación;
- e) La clasificación de los egresos presupuestarios será al menos la siguiente: administrativa, conforme al Decreto del Presupuesto de Egresos, que es la que permite identificar quién gasta; funcional y programática, que indica para qué se gasta; y económica y por objeto del gasto que identifica en qué se gasta.
- f) La integración presupuestaria se realizará sumando la información presupuestaria de entes independientes para presentar un solo informe.

## **7.- CONSOLIDACIÓN DE LA INFORMACIÓN FINANCIERA**

Los estados financieros de los entes públicos deberán presentar de manera consolidada la situación financiera, los resultados de operación, el flujo de efectivo o los cambios en la situación financiera y las variaciones a la Hacienda Pública, como si se tratara de un solo ente público.

### **Explicación del postulado básico**

- a) Para los entes públicos la consolidación se lleva a cabo sumando aritméticamente la información patrimonial que se genera de la contabilidad del ente público, en los sistemas de registro que conforman el SCG, considerando los efectos de eliminación de aquellas operaciones que dupliquen su efecto.
- b) Corresponde a la instancia normativa a nivel federal, entidades federativas o municipal, respectivamente, determinar la consolidación de las cuentas, así como de la información de los entes públicos y órganos sujetos a ésta, de acuerdo con los lineamientos que dicte el CONAC.

## **8.- DEVENGO CONTABLE**

Los registros contables de los entes públicos se llevarán con base acumulativa. El ingreso devengado, es el momento contable que se realiza cuando existe jurídicamente el derecho de cobro de impuestos, derechos, productos, aprovechamientos y otros ingresos por parte de los entes públicos. El gasto devengado, es el momento contable que refleja el reconocimiento de una obligación de pago a favor de terceros por la recepción de conformidad de bienes, servicios y obra pública contratados; así como de las obligaciones que derivan de tratados, leyes, decretos, resoluciones y sentencias definitivas.

## Explicación del postulado básico

- a) Debe entenderse por realizado el ingreso derivado de contribuciones y participaciones cuando exista jurídicamente el derecho de cobro;
- b) Los gastos se consideran devengados desde el momento que se formalizan las transacciones, mediante la recepción de los servicios o bienes a satisfacción, independientemente de la fecha de pago.

## Periodo Contable

- a) La vida del ente público se divide en períodos uniformes de un año calendario, para efectos de conocer en forma periódica la situación financiera a través del registro de sus operaciones y rendición de cuentas;
- b) En lo que se refiere a la contabilidad gubernamental, el periodo relativo es de un año calendario, que comprende a partir del 1 de enero hasta el 31 de diciembre, y está directamente relacionado con la ejecución de la Ley de Ingresos y el ejercicio del presupuesto de egresos;
- c) La necesidad de conocer los resultados de las operaciones y la situación financiera del ente público, hace indispensable dividir la vida continua del mismo en períodos uniformes permitiendo su comparabilidad;
- d) En caso de que algún ente público inicie sus operaciones en el transcurso del año, el primer ejercicio contable abarcará a partir del inicio de éstas y hasta el 31 de diciembre; tratándose de entes públicos que dejen de existir durante el ejercicio, concluirán sus operaciones en esa fecha, e incluirán los resultados obtenidos en la cuenta pública anual correspondiente e) Para efectos de evaluación y seguimiento de la gestión financiera, así como de la emisión de estados financieros para fines específicos se podrán presentar informes contables por períodos distintos, sin que esto signifique la ejecución de un cierre.

## 9.- VALUACIÓN

Todos los eventos que afecten económicamente al ente público deben ser cuantificados en términos monetarios y se registrarán al costo histórico o al valor económico más objetivo registrándose en moneda nacional.

### Explicación del Postulado Básico

- a) El costo histórico de las operaciones corresponde al monto erogado para su adquisición conforme a la documentación contable original justificativa y comprobatoria, o bien a su valor estimado o de avalúo en caso de ser producto de una donación, expropiación, adjudicación o dación en pago;
- b) La información reflejada en los estados financieros deberá ser revaluada aplicando los métodos y lineamientos que para tal efecto emita el CONAC.

## 10.- DUALIDAD ECONOMICA

# INSTITUTO DE DESARROLLO Y FORTALECIMIENTO MUNICIPAL DEL ESTADO DE MORELOS

El ente público debe reconocer en la contabilidad, la representación de las transacciones y algún otro evento que afecte su situación financiera, su composición por los recursos asignados para el logro de sus fines y por sus fuentes, conforme a los derechos y obligaciones.

## Explicación del Postulado Básico

- a) Los activos representan recursos que fueron asignados y capitalizados por el ente público, en tanto que los pasivos y el patrimonio representan los financiamientos y los activos netos, respectivamente; 25
- b) Las fuentes de los recursos están reconocidas dentro de los conceptos de la Ley de Ingresos.

## 11.- CONSISTENCIA

Ante la existencia de operaciones similares en un ente público, debe corresponder un mismo tratamiento contable, el cual debe permanecer a través del tiempo, en tanto no cambie la esencia económica de las operaciones.

### Explicación del postulado básico

- a) Las políticas, métodos de cuantificación, procedimientos contables y ordenamientos normativos, deberán ser acordes para cumplir con lo dispuesto en la Ley de Contabilidad, con la finalidad de reflejar de una mejor forma, la sustancia económica de las operaciones realizadas por el ente público, debiendo aplicarse de manera uniforme a lo largo del tiempo;
- b) Cuando por la emisión de una nueva norma, cambie el procedimiento de cuantificación, las políticas contables, los procedimientos de registro y la presentación de la información financiera que afecte la comparabilidad de la información, se deberá revelar claramente en los estados financieros el motivo, justificación y efecto;
- c) Los estados financieros correspondientes a cada ejercicio seguirán los mismos criterios y métodos de valuación utilizados en ejercicios precedentes, salvo cambios en el modelo contable de aplicación general;
- d) La observancia de este postulado no imposibilita el cambio en la aplicación de reglas, lineamientos, métodos de cuantificación y procedimientos contables; sólo se exige, que cuando se efectúe una modificación que afecte la comparabilidad de la información, se deberá revelar claramente en los estados financieros: su motivo, justificación y efecto, con el fin de fortalecer la utilidad de la información. También, obliga al ente público a mostrar su situación financiera y resultados aplicando bases técnicas y jurídicas consistentes, que permitan la comparación con ella misma sobre la información de otros períodos y conocer su posición relativa con otros entes económicos similares.
- e) Normatividad supletoria. Normas de Información Financiera
- f) Este Ente Público ha implementado la base devengado de acuerdo a la ley de contabilidad gubernamental a partir del ejercicio 2012 , razón por la cual en el presente ejercicio no se informa, respecto a:
  - Políticas de reconocimiento;
  - Plan de implementación;
  - Cambios en las políticas, la clasificación y medición de las mismas, así como su impacto en la información financiera
  - Últimos estados financieros con la normatividad anteriormente utilizada con las nuevas políticas para fines de comparación en la transición a la base devengado

## 6. POLÍTICAS DE CONTABILIDAD SIGNIFICATIVAS

Se informa:

- a) Actualización: se informará del método utilizado para la actualización del valor de los activos, pasivos y Hacienda Pública/Patrimonio y las razones de dicha elección. Así como informar de la desconexión o reconexión inflacionaria.

El Ente no realiza la reexpresión de estados financieros por no encontrarse en hipótesis de causación.

- b) Informar sobre la realización de operaciones en el extranjero y de sus efectos en la información financiera gubernamental.

El Ente público no lleva a cabo operaciones en el extranjero.

- c) Método de valuación de la inversión en acciones de Compañías subsidiarias no consolidadas y asociadas.

El Ente no cuenta con inversiones Compañías subsidiarias no consolidadas y asociadas

- d) Sistema y método de valuación de inventarios y costo de lo vendido.

El Ente no cuenta con un almacén ya que su principal actividad son las obras de infraestructura hídrica.

- e) Beneficios a empleados: revelar el cálculo de la reserva actuarial, valor presente de los ingresos esperados comparado con el valor presente de la estimación de gastos tanto de los beneficiarios actuales como futuros.

- f) Provisiones: objetivo de su creación, monto y plazo.

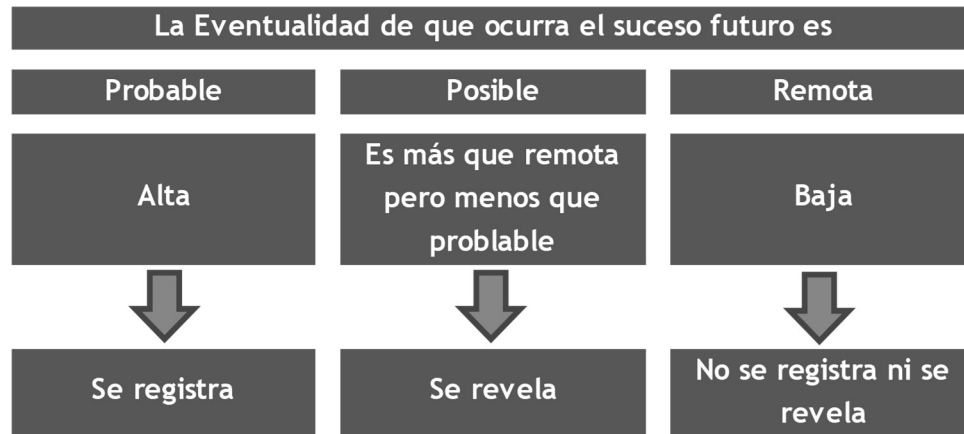
Las provisiones son pasivos en los que su cuantía o vencimiento son inciertos.

**Debe reconocerse una provisión solo cuando:**

- a. Exista una obligación presente (legal o asumida) resultante de un evento pasado a cargo de la entidad.
- b. Es probable que se presente la salida de recursos económicos como medio para liquidar dicha obligación.
- c. La obligación pueda ser estimada razonablemente.

De no cumplirse las tres condiciones antes mencionadas, no debe reconocerse la provisión.

## Provisiones – Reglas de valuación



## Provisiones – Reglas de valuación

Las provisiones deben ser objeto de revisión en cada fecha del balance general y ajustadas, en su caso, para reflejar la mejor estimación existente en ese momento.

La provisión debe ser revertida si ya no es probable que se requiera la salida de recursos económicos para liquidar la obligación.

g) Reservas: objetivo de su creación, monto y plazo.

El Ente público no cuenta con reservas

h) Cambios en políticas contables y corrección de errores junto con la revelación de los efectos que se tendrá en la información financiera del ente público, ya sea retrospectivos o prospectivos.

i) Reclasificaciones: se deben revelar todos aquellos movimientos entre cuentas por efectos de cambios en los tipos de operaciones.

j) Depuración y cancelación de saldos.

## 7. POSICIÓN EN MONEDA EXTRANJERA Y PROTECCIÓN POR RIESGO CAMBIARIO

RESPECTO A:

- a) Activos en moneda extranjera.
- b) Pasivos en moneda extranjera.
- c) Posición en moneda extranjera.
- d) Tipo de cambio.
- e) Equivalente en moneda nacional

El Ente no ha realizado operaciones en moneda extranjera durante el periodo.

## 8. REPORTE ANALÍTICO DEL ACTIVO

- a) La vida útil y porcentajes de depreciación, deterioro o amortización utilizados en los diferentes tipos de activos se realizan consistentemente, no hay variación los métodos utilizados.
  - b) No se realizaron cambios en el porcentaje de depreciación o valor residual de los activos.
  - c) No se realizaron gastos financieros ni de investigación y desarrollo por lo que no hubo capitalización.
  - d) El Ente no realizó durante el ejercicio operaciones con moneda extranjera ni de inversiones financieras por lo que no existen riesgos por tipo de cambio o tipo de interés de las inversiones financieras.
  - e) En este año no se construyeron bienes por la entidad por lo que no hubo activaciones.
  - f) No existen otras circunstancias de carácter significativo que afecten el activo, tales como bienes en garantía, señalados en embargos, litigios, títulos de inversiones entregados en garantías, baja significativa del valor de inversiones financieras, etc.
  - g) No se realizaron desmantelamiento de activos por lo que no existen implicaciones y efectos contables
  - h) Administración de activos; planeación con el objetivo de que el ente los utilice de manera más efectiva
- No hubo inversiones en valores.
  - No hubo patrimonio de organismos descentralizados.
  - No hubo inversiones en empresas de participación mayoritaria.
  - No hubo inversiones en empresas de participación minoritaria.

## 9. FIDEICOMISOS, MANDATOS Y ANÁLOGOS

El ente no cuenta con fideicomisos, mandatos o análogos

## 10. REPORTE DE LA RECAUDACIÓN

- a) Análisis del comportamiento de la recaudación correspondiente al ente público o cualquier tipo de ingreso, de forma separada los ingresos locales de los federales.  
El Ente solo recauda recursos provenientes de Gobierno del Estado en forma de Presupuesto Ordinario el cual se ha recaudado conforme al calendario establecido por los mismos efectos.
- b) Proyección de la recaudación e ingresos en el mediano plazo.

Los ingresos se recaudan conforme a la calendarización presentada al Gobierno del Estado



## **11. INFORMACIÓN SOBRE LA DEUDA Y EL REPORTE ANALÍTICO DE LA DEUDA**

Se informa lo siguiente:

- a) No se contrató deuda en el periodo por lo que no se presentan indicadores: deuda respecto al PIB y deuda respecto a la recaudación tomando, como mínimo, un período igual o menor a 5 años.
- b) Al no tener deuda contratada por tipo de valor gubernamental o instrumento financiero no se muestran intereses, comisiones, tasa, perfil de vencimiento y otros gastos de la deuda.

## **12. CALIFICACIONES OTORGADAS**

No se realizaron calificaciones crediticias durante periodo que se presenta.

## **13. PROCESO DE MEJORA**

- Se implantaron controles administrativos y de gestión en los procesos de este ente.
- Se implementaron revisiones para la validación financiera del ente al cierre del periodo.
- Durante el periodo se implementó un control de pólizas, el cual nos permite mantener actualizada la información financiera que se genera al día.

## **14. INFORMACIÓN POR SEGMENTOS**

La información financiera no se presenta de manera segmentada debido a que la diversidad de las actividades y operaciones que se realizan en el Instituto no lo ameritan.

## **15. EVENTOS POSTERIORES AL CIERRE**

Al momento de presentar esta información no han sucedido eventos posteriores a la fecha de cierre y que pudiera tener un efecto en los estados financieros que afecten económicamente.

## **16. PARTES RELACIONADAS**

No existen partes relacionadas que pudieran ejercer influencia significativa sobre la toma de decisiones financieras y operativas en el Ente.

## **17. RESPONSABILIDAD SOBRE LA PRESENTACIÓN RAZONABLE DE LA INFORMACIÓN CONTABLE**

Bajo protesta decir verdad declaramos que los estados financieros y sus notas son razonablemente correctos y responsabilidad del emisor.

**INSTITUTO DE DESARROLLO Y FORTALECIMIENTO MUNICIPAL DEL ESTADO DE MORELOS**  
**Conciliación entre los Ingresos Presupuestarios y Contables**  
**Del 1 de enero al 31 de marzo de 2022**  
**(Cifras en Pesos)**

<b>1. Total de Ingresos Presupuestarios</b>	<b>5,146,599</b>
<b>2. Más Ingresos Contables No Presupuestarios</b>	<b>-</b>
2.1 Ingresos Financieros	-
2.2 Incremento por Variación de Inventarios	-
2.3 Disminución del Exceso de Estimaciones por Pérdida o Deterioro u Obsolescencia	-
2.4 Disminución del Exceso de Provisiones	-
2.5 Otros Ingresos y Beneficios Varios	-
2.6 Otros Ingresos Contables No Presupuestarios	-
<b>3. Menos Ingresos Presupuestarios No Contables</b>	<b>-</b>
3.1 Aprovechamientos Patrimoniales	-
3.2 Ingresos Derivados de Financiamientos	-
3.3 Otros Ingresos Presupuestarios No Contables	-
<b>4. Total de Ingresos Contables</b>	<b>5,146,599</b>

**INSTITUTO DE DESARROLLO Y FORTALECIMIENTO MUNICIPAL DEL ESTADO DE MORELOS**



**Conciliación entre los Egresos Presupuestarios y los Gastos Contables  
Del 1 de enero al 31 de marzo de 2022  
(Cifras en Pesos)**



MORELOS

<b>1. Total de Egresos Presupuestarios</b>	<b>2,714,126</b>
<b>2. Menos Egresos Presupuestarios No Contables</b>	<b>-</b>
2.1 Materias Primas y Materiales de Producción y Comercialización	-
2.2 Materiales y Suministros	-
2.3 Mobiliario y Equipo de Administración	-
2.4 Mobiliario y Equipo Educacional y Recreativo	-
2.5 Equipo e Instrumental Médico y de Laboratorio	-
2.6 Vehículos y Equipo de Transporte	-
2.7 Equipo de Defensa y Seguridad	-
2.8 Maquinaria, Otros Equipos y Herramientas	-
2.9 Activos Biológicos	-
2.10 Bienes Inmuebles	-
2.11 Activos Intangibles	-
2.12 Obra Pública en Bienes de Dominio Público	-
2.13 Obra Pública en Bienes Propios	-
2.14 Acciones y Participaciones de Capital	-
2.15 Compra de Títulos y Valores	-
2.16 Concesión de Préstamos	-
2.17 Inversiones en Fideicomisos, Mandatos y Otros Análogos	-
2.18 Provisiones para Contingencias y Otras Erogaciones Especiales	-
2.19 Amortización de la Deuda Pública	-
2.20 Adeudos de Ejercicios Fiscales Anteriores (ADEFAS)	-
2.21 Otros Egresos Presupuestarios No Contables	-
<b>3. Más Gastos Contables No Presupuestarios</b>	<b>-</b>
3.1 Estimaciones, Depreciaciones, Deterioros, Obsolescencia y Amortizaciones	-
3.2 Provisiones	-
3.3 Disminución de Inventarios	-
3.4 Aumento por Insuficiencia de Estimaciones por Pérdida o Deterioro u Obsolescencia	-
3.5 Aumento por Insuficiencia de Provisiones	-
3.6 Otros Gastos	-
3.7 Otros Gastos Contables No Presupuestarios	-
<b>4. Total de Gastos Contables</b>	<b>2,714,126</b>



# IDEFOMM

Instituto de Desarrollo y  
Fortalecimiento Municipal  
del Estado de Morelos

# Información Presupuestaria

CUENTA PÚBLICA  
INSTITUTO DE DESARROLLO Y FORTALECIMIENTO  
MUNICIPAL DEL ESTADO DE MORELOS  
ENERO - MARZO

2022



Concepto	Estimado / Aprobado	Devengado	Recaudado / Pagado
<b>A. Ingresos Totales (A = A1 + A2 + A3)</b>	<b>14,729,000</b>	<b>5,146,599</b>	<b>5,146,599</b>
A1. Ingresos de Libre Disposición	14,729,000	5,146,599	5,146,599
A2. Transferencias Federales Etiquetadas	-	-	-
A3. Financiamiento Neto	-	-	-
<b>B. Egresos Presupuestarios (B = B1 + B2)</b>	<b>14,729,000</b>	<b>2,714,126</b>	<b>2,714,126</b>
B1. Gasto No Etiquetado (sin incluir Amortización de la Deuda Pública)	14,729,000	2,714,126	2,714,126
B2. Gasto Etiquetado (sin incluir Amortización de la Deuda Pública)	-	-	-
<b>C. Remanentes del Ejercicio Anterior (C = C1 + C2)</b>	<b>-</b>	<b>-</b>	<b>-</b>
C1. Remanentes de Ingresos de Libre Disposición aplicados en el periodo	-	-	-
C2. Remanentes de Transferencias Federales Etiquetadas aplicados en el periodo	-	-	-
<b>I. Balance Presupuestario (I = A - B + C)</b>	<b>-</b>	<b>2,432,473</b>	<b>2,432,473</b>
<b>II. Balance Presupuestario sin Financiamiento Neto (II = I - A3)</b>	<b>-</b>	<b>2,432,473</b>	<b>2,432,473</b>
<b>III. Balance Presupuestario sin Financiamiento Neto y sin Remanentes del Ejercicio Anterior (III = II - C)</b>	<b>-</b>	<b>2,432,473</b>	<b>2,432,473</b>

Concepto	Aprobado	Devengado	Pagado
<b>E. Intereses, Comisiones y Gastos de la Deuda (E = E1 + E2)</b>	<b>-</b>	<b>-</b>	<b>-</b>
E1. Intereses, Comisiones y Gastos de la Deuda con Gasto No Etiquetado	-	-	-
E2. Intereses, Comisiones y Gastos de la Deuda con Gasto Etiquetado	-	-	-
<b>IV. Balance Primario (IV = III + E)</b>	<b>-</b>	<b>2,432,473</b>	<b>2,432,473</b>

Concepto	Estimado / Aprobado	Devengado	Recaudado / Pagado
<b>F. Financiamiento (F = F1 + F2)</b>	<b>-</b>	<b>-</b>	<b>-</b>
F1. Financiamiento con Fuente de Pago de Ingresos de Libre Disposición	-	-	-
F2. Financiamiento con Fuente de Pago de Transferencias Federales Etiquetadas	-	-	-
<b>G. Amortización de la Deuda (G = G1 + G2)</b>	<b>-</b>	<b>-</b>	<b>-</b>
G1. Amortización de la Deuda Pública con Gasto No Etiquetado	-	-	-
G2. Amortización de la Deuda Pública con Gasto Etiquetado	-	-	-
<b>A3. Financiamiento Neto (A3 = F - G)</b>	<b>-</b>	<b>-</b>	<b>-</b>

Concepto	Estimado / Aprobado	Devengado	Recaudado / Pagado
<b>A1. Ingresos de Libre Disposición</b>	<b>14,729,000</b>	<b>5,146,599</b>	<b>5,146,599</b>
<b>A3.1 Financiamiento Neto con Fuente de Pago de Ingresos de Libre Disposición (A3.1 = F1 - G1)</b>	<b>-</b>	<b>-</b>	<b>-</b>
F1. Financiamiento con Fuente de Pago de Ingresos de Libre Disposición	-	-	-
G1. Amortización de la Deuda Pública con Gasto No Etiquetado	-	-	-
<b>B1. Gasto No Etiquetado (sin incluir Amortización de la Deuda Pública)</b>	<b>14,729,000</b>	<b>2,714,126</b>	<b>2,714,126</b>
<b>C1. Remanentes de Ingresos de Libre Disposición aplicados en el periodo</b>	<b>-</b>	<b>-</b>	<b>-</b>
<b>V. Balance Presupuestario de Recursos Disponibles (V = A1 + A3.1 - B1 + C1)</b>	<b>-</b>	<b>2,432,473</b>	<b>2,432,473</b>
<b>VI. Balance Presupuestario de Recursos Disponibles sin Financiamiento Neto (VI = V - A3.1)</b>	<b>-</b>	<b>2,432,473</b>	<b>2,432,473</b>

Concepto	Estimado / Aprobado	Devengado	Recaudado / Pagado
<b>A2. Transferencias Federales Etiquetadas</b>	<b>-</b>	<b>-</b>	<b>-</b>
<b>A3.2 Financiamiento Neto con Fuente de Pago de Transferencias Federales Etiquetadas (A3.2 = F2 - G2)</b>	<b>-</b>	<b>-</b>	<b>-</b>
F2. Financiamiento con Fuente de Pago de Transferencias Federales Etiquetadas	-	-	-
G2. Amortización de la Deuda Pública con Gasto Etiquetado	-	-	-
<b>B2. Gasto Etiquetado (sin incluir Amortización de la Deuda Pública)</b>	<b>-</b>	<b>-</b>	<b>-</b>
<b>C2. Remanentes de Transferencias Federales Etiquetadas aplicados en el periodo</b>	<b>-</b>	<b>-</b>	<b>-</b>
<b>VII. Balance Presupuestario de Recursos Etiquetados (VII = A2 + A3.2 - B2 + C2)</b>	<b>-</b>	<b>-</b>	<b>-</b>
<b>VIII. Balance Presupuestario de Recursos Etiquetados sin Financiamiento Neto (VIII = VII - A3.2)</b>	<b>-</b>	<b>-</b>	<b>-</b>

Rubro de Ingresos	Ingreso					Diferencia (6 = 5 - 1)
	Estimado	Ampliaciones y Reducciones	Modificado	Devengado	Recaudado	
	(1)	(2)	(3 = 1 + 2)	(4)	(5)	
Impuestos	-	-	-	-	-	-
Cuotas y Aportaciones de Seguridad Social	-	-	-	-	-	-
Contribuciones de Mejoras	-	-	-	-	-	-
Derechos	-	-	-	-	-	-
Productos	-	-	-	-	-	-
Aprovechamientos	-	-	-	-	-	-
Ingresos por Venta de Bienes, Prestación de Servicios y Otros Ingresos	-	-	-	-	-	-
Participaciones, Aportaciones, Convenios, Incentivos Derivados de la Colaboración Fiscal y Fondos Distintos de Aportaciones	-	-	-	-	-	-
Transferencias, Asignaciones, Subsidios y Subvenciones, y Pensiones y Jubilaciones	14,729,000	-	14,729,000	5,146,599	5,146,599	(9,582,401)
Ingresos Derivados de Financiamientos	-	-	-	-	-	-
<b>Total</b>	<b>14,729,000</b>	<b>-</b>	<b>14,729,000</b>	<b>5,146,599</b>	<b>5,146,599</b>	<b>(9,582,401)</b>
				Ingresos excedentes		

Estado Analítico de Ingresos Por Fuente de Financiamiento	Ingreso					Diferencia (6 = 5 - 1)
	Estimado	Ampliaciones y Reducciones	Modificado	Devengado	Recaudado	
	(1)	(2)	(3 = 1 + 2)	(4)	(5)	
<b>Ingresos del Poder Ejecutivo Federal o Estatal y de los Municipios</b>	-	-	-	-	-	-
Impuestos	-	-	-	-	-	-
Cuotas y Aportaciones de Seguridad Social	-	-	-	-	-	-
Contribuciones de Mejoras	-	-	-	-	-	-
Derechos	-	-	-	-	-	-
Productos <sup>1</sup>	-	-	-	-	-	-
Aprovechamientos <sup>2</sup>	-	-	-	-	-	-
Participaciones, Aportaciones, Convenios, Incentivos Derivados de la Colaboración Fiscal y Fondos Distintos de Aportaciones	-	-	-	-	-	-
Transferencias, Asignaciones, Subsidios y Subvenciones, y Pensiones y Jubilaciones	-	-	-	-	-	-
<b>Ingresos de los Entes Públicos de los Poderes Legislativo y Judicial, de los Órganos Autónomos y del Sector Paraestatal o Paramunicipal, así como de las Empresas Productivas del Estado</b>	<b>14,729,000</b>	<b>-</b>	<b>14,729,000</b>	<b>5,146,599</b>	<b>5,146,599</b>	<b>(9,582,401)</b>
Cuotas y Aportaciones de Seguridad Social	-	-	-	-	-	-
Productos <sup>1</sup>	-	-	-	-	-	-
Ingresos por Venta de Bienes, Prestación de Servicios y Otros Ingresos <sup>3</sup>	-	-	-	-	-	-
Transferencias, Asignaciones, Subsidios y Subvenciones, y Pensiones y Jubilaciones	14,729,000	-	14,729,000	5,146,599	5,146,599	(9,582,401)
<b>Ingresos Derivados de Financiamientos</b>	<b>-</b>	<b>-</b>	<b>-</b>	<b>-</b>	<b>-</b>	<b>-</b>
Ingresos Derivados de Financiamientos	-	-	-	-	-	-
<b>Total</b>	<b>14,729,000</b>	<b>-</b>	<b>14,729,000</b>	<b>5,146,599</b>	<b>5,146,599</b>	<b>(9,582,401)</b>
				Ingresos excedentes		

<sup>1</sup> Incluye intereses que generan las cuentas bancarias de los entes públicos en productos.

<sup>2</sup> Incluye donativos en efectivo del Poder Ejecutivo, entre otros aprovechamientos.

<sup>3</sup> Se refiere a los ingresos propios obtenidos por los Poderes Legislativo y Judicial, los Órganos Autónomos y las entidades de la administración pública paraestatal y paramunicipal, por sus actividades diversas no inherentes a su operación que generan recursos y que no sean ingresos por venta de bienes o prestación de servicios, tales como donativos en efectivo, entre otros.

Concepto	Ingreso					Diferencia
	Estimado	Ampliaciones/ (Reducciones)	Modificado	Devengado	Recaudado	
<b>Ingresos de Libre Disposición</b>						
<i>Impuestos</i>	-	-	-	-	-	-
<i>Cuotas y Aportaciones de Seguridad Social</i>	-	-	-	-	-	-
<i>Contribuciones de Mejoras</i>	-	-	-	-	-	-
<i>Derechos</i>	-	-	-	-	-	-
<i>Productos</i>	-	-	-	-	-	-
<i>Aprovechamientos</i>	-	-	-	-	-	-
<i>Ingresos por Venta de Bienes y Prestación de Servicios</i>	-	-	-	-	-	-
<i>Participaciones</i>	-	-	-	-	-	-
Fondo General de Participaciones	-	-	-	-	-	-
Fondo de Fomento Municipal	-	-	-	-	-	-
Fondo de Fiscalización y Recaudación	-	-	-	-	-	-
Fondo de Compensación	-	-	-	-	-	-
Fondo de Extracción de Hidrocarburos	-	-	-	-	-	-
Impuesto Especial Sobre Producción y Servicios	-	-	-	-	-	-
0.136% de la Recaudación Federal Participable	-	-	-	-	-	-
3.17% Sobre Extracción de Petróleo	-	-	-	-	-	-
Gasolinas y Diésel	-	-	-	-	-	-
Fondo del Impuesto Sobre la Renta	-	-	-	-	-	-
Fondo de Estabilización de los Ingresos de las Ent. Fed.	-	-	-	-	-	-
<i>Incentivos Derivados de la Colaboración Fiscal</i>	-	-	-	-	-	-
Tenencia o Uso de Vehículos	-	-	-	-	-	-
Fondo de Compensación ISAN	-	-	-	-	-	-
Impuesto Sobre Automóviles Nuevos	-	-	-	-	-	-
Fondo de Compensación de Repecos-Intermedios	-	-	-	-	-	-
Otros Incentivos Económicos	-	-	-	-	-	-
<i>Transferencias y Asignaciones</i>	14,729,000	-	14,729,000	5,146,599	5,146,599	(9,582,401)
<i>Convenios</i>	-	-	-	-	-	-
Otros Convenios y Subsidios	-	-	-	-	-	-
<i>Otros Ingresos de Libre Disposición</i>	-	-	-	-	-	-
Participaciones en Ingresos Locales	-	-	-	-	-	-
Otros Ingresos de Libre Disposición	-	-	-	-	-	-
<b>Total de Ingresos de Libre Disposición</b>	14,729,000	-	14,729,000	5,146,599	5,146,599	(9,582,401)
<b>Ingresos Excedentes de Ingresos de Libre Disposición</b>						
<b>Transferencias Federales Etiquetadas</b>						
<i>Aportaciones</i>	-	-	-	-	-	-
Fondo de Aport. para la Nómina Educativa y Gto. Op.	-	-	-	-	-	-
Fondo de Aportaciones para los Servicios de Salud	-	-	-	-	-	-
Fondo de Aportaciones para la Infraestructura Social	-	-	-	-	-	-
Fondo de Aport. para el Fortalecimiento de los Municipios y de las Demarcaciones Territoriales del Distrito Federal	-	-	-	-	-	-
Fondo de Aportaciones Múltiples	-	-	-	-	-	-
Fondo de Aport. para la Educación Tec. y de Adultos	-	-	-	-	-	-
Fondo de Aportaciones para la Seguridad Pública de los Estados y del Distrito Federal	-	-	-	-	-	-
Fondo de Aportaciones para el Fortalecimiento de las Entidades Federativas	-	-	-	-	-	-
<i>Convenios</i>	-	-	-	-	-	-
Convenios de Protección Social en Salud	-	-	-	-	-	-
Convenios de Descentralización	-	-	-	-	-	-
Convenios de Reasignación	-	-	-	-	-	-
Otros Convenios y Subsidios	-	-	-	-	-	-
<i>Fondos Distintos de Aportaciones</i>	-	-	-	-	-	-
Fondo para Entidades Federativas y Municipios Productores de Hidrocarburos	-	-	-	-	-	-
Fondo Minero	-	-	-	-	-	-
<i>Transferencias, Asignaciones, Subsidios y Subvenciones, y Pensiones y Jubilaciones</i>	-	-	-	-	-	-
<i>Otras Transferencias Federales Etiquetadas</i>	-	-	-	-	-	-
<b>Total de Transferencias Federales Etiquetadas</b>	-	-	-	-	-	-
<b>Ingresos Derivados de Financiamientos</b>						
<i>Ingresos Derivados de Financiamientos</i>	-	-	-	-	-	-
<b>Total de Ingresos</b>	14,729,000	-	14,729,000	5,146,599	5,146,599	(9,582,401)
<b>Datos Informativos</b>						
1. Ingresos Derivados de Financiamientos con Fuente de Pago de Ingresos de Libre Disposición	-	-	-	-	-	-
2. Ingresos Derivados de Financiamientos con Fuente de Pago de Transferencias Federales Etiquetadas	-	-	-	-	-	-
3. Ingresos Derivados de Financiamientos	-	-	-	-	-	-



Concepto	Egresos					Subejercicio 6 = ( 3 - 4 )
	Aprobado	Ampliaciones/ (Reducciones)	Modificado	Devengado	Pagado	
	1	2	3 = ( 1 + 2 )	4	5	
<b>Servicios Personales</b>	<b>11,211,527</b>	-	<b>11,211,527</b>	<b>1,796,608</b>	<b>1,796,608</b>	<b>9,414,919</b>
Remuneraciones al Personal de Carácter Permanente	2,058,287	-	2,058,287	312,721	312,721	1,745,566
Remuneraciones al Personal de Carácter Transitorio	-	-	-	-	-	-
Remuneraciones Adicionales y Especiales	8,141,359	-	8,141,359	1,278,547	1,278,547	6,862,812
Seguridad Social	491,081	-	491,081	47,292	47,292	443,789
Otras Prestaciones Sociales y Económicas	520,800	-	520,800	158,048	158,048	362,752
Previsiones	-	-	-	-	-	-
Pago de Estímulos a Servidores Públicos	-	-	-	-	-	-
<b>Materiales y Suministros</b>	<b>485,201</b>	-	<b>485,201</b>	<b>269,776</b>	<b>269,776</b>	<b>215,425</b>
Materiales de Admón, Emisión de Doctos. y Artículos Oficiales	238,071	-	238,071	121,685	121,685	116,386
Alimentos y Utensilios	50,498	-	50,498	45,753	45,753	4,745
Materias Primas y Materiales de Producción y Comercialización	-	-	-	-	-	-
Materiales y Artículos de Construcción y de Reparación	23,972	-	23,972	130	130	23,842
Productos Químicos, Farmacéuticos y de Laboratorio	-	-	-	-	-	-
Combustibles, Lubricantes y Aditivos	136,962	-	136,962	80,023	80,023	56,939
Vestuario, Blancos, Prendas de Protección y Artículos Deportivos	-	-	-	-	-	-
Materiales y Suministros Para Seguridad	-	-	-	-	-	-
Herramientas, Refacciones y Accesorios Menores	35,698	-	35,698	22,185	22,185	13,513
<b>Servicios Generales</b>	<b>1,449,272</b>	-	<b>1,449,272</b>	<b>274,499</b>	<b>274,499</b>	<b>1,174,773</b>
Servicios Básicos	44,971	-	44,971	13,735	13,735	31,236
Servicios de Arrendamiento	58,004	-	58,004	18,336	18,336	39,668
Servicios Profesionales, Científicos, Técnicos y Otros Servicios	1,047,195	-	1,047,195	201,514	201,514	845,681
Servicios Financieros, Bancarios y Comerciales	50,524	-	50,524	22,212	22,212	28,312
Servicios de Instalación, Reparación, Mantto. y Conservación	12,500	-	12,500	11,941	11,941	559
Servicios de Comunicación Social y Publicidad	-	-	-	-	-	-
Servicios de Traslado y Viáticos	30,000	-	30,000	2,000	2,000	28,000
Servicios Oficiales	153,783	-	153,783	-	-	153,783
Otros Servicios Generales	52,295	-	52,295	4,761	4,761	47,534
<b>Transferencias, Asignaciones, Subsidios y Otras Ayudas</b>	<b>1,500,000</b>	-	<b>1,500,000</b>	<b>373,243</b>	<b>373,243</b>	<b>1,126,757</b>
Transferencias Internas y Asignaciones al Sector Público	-	-	-	-	-	-
Transferencias al Resto del Sector Público	-	-	-	-	-	-
Subsidios y Subvenciones	-	-	-	-	-	-
Ayudas Sociales	-	-	-	-	-	-
Pensiones y Jubilaciones	1,500,000	-	1,500,000	373,243	373,243	1,126,757
Transferencias a Fideicomisos, Mandatos y Otros Análogos	-	-	-	-	-	-
Transferencias a la Seguridad Social	-	-	-	-	-	-
Donativos	-	-	-	-	-	-
Transferencias al Exterior	-	-	-	-	-	-
<b>Bienes Muebles, Inmuebles e Intangibles</b>	<b>83,000</b>	-	<b>83,000</b>	-	-	<b>83,000</b>
Mobiliario y Equipo de Administración	83,000	-	83,000	-	-	83,000
Mobiliario y Equipo Educativo y Recreativo	-	-	-	-	-	-
Equipo e Instrumental Médico y de Laboratorio	-	-	-	-	-	-
Vehículos y Equipo de Transporte	-	-	-	-	-	-
Equipo de Defensa y Seguridad	-	-	-	-	-	-
Maquinaria, Otros Equipos y Herramientas	-	-	-	-	-	-
Activos Biológicos	-	-	-	-	-	-
Bienes Inmuebles	-	-	-	-	-	-
Activos Intangibles	-	-	-	-	-	-
<b>Inversión Pública</b>	-	-	-	-	-	-
Obra Pública en Bienes de Dominio Público	-	-	-	-	-	-
Obra Pública en Bienes Propios	-	-	-	-	-	-
Proyectos Productivos y Acciones de Fomento	-	-	-	-	-	-
<b>Inversiones Financieras y Otras Provisiones</b>	-	-	-	-	-	-
Inversiones Para el Fomento de Actividades Productivas	-	-	-	-	-	-
Acciones y Participaciones de Capital	-	-	-	-	-	-
Compra de Títulos y Valores	-	-	-	-	-	-
Concesión de Préstamos	-	-	-	-	-	-
Inversiones en Fideicomisos, Mandatos y Otros Análogos	-	-	-	-	-	-
Otras Inversiones Financieras	-	-	-	-	-	-
Provisiones para Contingencias y Otras Erogaciones Especiales	-	-	-	-	-	-
<b>Participaciones y Aportaciones</b>	-	-	-	-	-	-
Participaciones	-	-	-	-	-	-
Aportaciones	-	-	-	-	-	-
Convenios	-	-	-	-	-	-
<b>Deuda Pública</b>	-	-	-	-	-	-
Amortización de la Deuda Pública	-	-	-	-	-	-
Intereses de la Deuda Pública	-	-	-	-	-	-
Comisiones de la Deuda Pública	-	-	-	-	-	-
Gastos de la Deuda Pública	-	-	-	-	-	-
Costo por Coberturas	-	-	-	-	-	-
Apoyos Financieros	-	-	-	-	-	-
Adeudos de Ejercicios Fiscales Anteriores (Adefas)	-	-	-	-	-	-
<b>Total del Gasto</b>	<b>14,729,000</b>	-	<b>14,729,000</b>	<b>2,714,126</b>	<b>2,714,126</b>	<b>12,014,874</b>

Concepto	Egresos					Subejercicio
	Aprobado	Ampliaciones / (Reducciones)	Modificado	Devengado	Pagado	
<b>Gasto No Etiquetado</b>	<b>14,729,000</b>	-	<b>14,729,000</b>	<b>2,714,126</b>	<b>2,714,126</b>	<b>12,014,874</b>
<b>Servicios Personales</b>	<b>11,211,527</b>	-	<b>11,211,527</b>	<b>1,796,608</b>	<b>1,796,608</b>	<b>9,414,919</b>
Remuneraciones al Personal de Carácter Permanente	2,058,287	-	2,058,287	312,721	312,721	1,745,566
Remuneraciones al Personal de Carácter Transitorio	-	-	-	-	-	-
Remuneraciones Adicionales y Especiales	8,141,359	-	8,141,359	1,278,547	1,278,547	6,862,812
Seguridad Social	491,081	-	491,081	47,292	47,292	443,789
Otras Prestaciones Sociales y Económicas	520,800	-	520,800	158,048	158,048	362,752
Previsiones	-	-	-	-	-	-
Pago de Estímulos a Servidores Públicos	-	-	-	-	-	-
<b>Materiales y Suministros</b>	<b>485,201</b>	-	<b>485,201</b>	<b>269,776</b>	<b>269,776</b>	<b>215,425</b>
Materiales de Admón., Emisión de Doctos. y Art. Oficiales	238,071	-	238,071	121,685	121,685	116,386
Alimentos y Utensilios	50,498	-	50,498	45,753	45,753	4,745
Materias Primas y Materiales de Prod. y Comercialización	-	-	-	-	-	-
Materiales y Artículos de Construcción y de Reparación	23,972	-	23,972	130	130	23,842
Productos Químicos, Farmacéuticos y de Laboratorio	-	-	-	-	-	-
Combustibles, Lubricantes y Aditivos	136,962	-	136,962	80,023	80,023	56,939
Vestuario, Blancos, Prendas de Protección y Art. Deportivos	-	-	-	-	-	-
Materiales y Suministros Para Seguridad	-	-	-	-	-	-
Herramientas, Refacciones y Accesorios Menores	35,698	-	35,698	22,185	22,185	13,513
<b>Servicios Generales</b>	<b>1,449,272</b>	-	<b>1,449,272</b>	<b>274,499</b>	<b>274,499</b>	<b>1,174,773</b>
Servicios Básicos	44,971	-	44,971	13,735	13,735	31,236
Servicios de Arrendamiento	58,004	-	58,004	18,336	18,336	39,668
Servicios Profesionales, Científicos, Técnicos y Otros Serv.	1,047,195	-	1,047,195	201,514	201,514	845,681
Servicios Financieros, Bancarios y Comerciales	50,524	-	50,524	22,212	22,212	28,312
Servicios de Instalación, Reparación, Mantto. y Conservación	12,500	-	12,500	11,941	11,941	559
Servicios de Comunicación Social y Publicidad	-	-	-	-	-	-
Servicios de Traslado y Viáticos	30,000	-	30,000	2,000	2,000	28,000
Servicios Oficiales	153,783	-	153,783	-	-	153,783
Otros Servicios Generales	52,295	-	52,295	4,761	4,761	47,534
<b>Transferencias, Asignaciones, Subsidios y Otras Ayudas</b>	<b>1,500,000</b>	-	<b>1,500,000</b>	<b>373,243</b>	<b>373,243</b>	<b>1,126,757</b>
Transferencias Internas y Asignaciones al Sector Público	-	-	-	-	-	-
Transferencias al Resto del Sector Público	-	-	-	-	-	-
Subsidios y Subvenciones	-	-	-	-	-	-
Ayudas Sociales	-	-	-	-	-	-
Pensiones y Jubilaciones	1,500,000	-	1,500,000	373,243	373,243	1,126,757
Transferencias a Fideicomisos, Mandatos y Otros Análogos	-	-	-	-	-	-
Transferencias a la Seguridad Social	-	-	-	-	-	-
Donativos	-	-	-	-	-	-
Transferencias al Exterior	-	-	-	-	-	-
<b>Bienes Muebles, Inmuebles e Intangibles</b>	<b>83,000</b>	-	<b>83,000</b>	-	-	<b>83,000</b>
Mobiliario y Equipo de Administración	83,000	-	83,000	-	-	83,000
Mobiliario y Equipo Educativo y Recreativo	-	-	-	-	-	-
Equipo e Instrumental Médico y de Laboratorio	-	-	-	-	-	-
Vehículos y Equipo de Transporte	-	-	-	-	-	-
Equipo de Defensa y Seguridad	-	-	-	-	-	-
Maquinaria, Otros Equipos y Herramientas	-	-	-	-	-	-
Activos Biológicos	-	-	-	-	-	-
Bienes Inmuebles	-	-	-	-	-	-
Activos Intangibles	-	-	-	-	-	-
<b>Inversión Pública</b>	-	-	-	-	-	-
Obra Pública en Bienes de Dominio Público	-	-	-	-	-	-
Obra Pública en Bienes Propios	-	-	-	-	-	-
Proyectos Productivos y Acciones de Fomento	-	-	-	-	-	-
<b>Inversiones Financieras y Otras Provisiones</b>	-	-	-	-	-	-
Inversiones Para el Fomento de Actividades Productivas	-	-	-	-	-	-
Acciones y Participaciones de Capital	-	-	-	-	-	-
Compra de Títulos y Valores	-	-	-	-	-	-
Concesión de Préstamos	-	-	-	-	-	-
Inversiones en Fideicomisos, Mandatos y Otros Análogos	-	-	-	-	-	-
Fideicomiso de Desastres Naturales (Informativo)	-	-	-	-	-	-
Otras Inversiones Financieras	-	-	-	-	-	-
Provisiones para Contingencias y Otras Erogaciones Especiales	-	-	-	-	-	-
<b>Participaciones y Aportaciones</b>	-	-	-	-	-	-
Participaciones	-	-	-	-	-	-
Aportaciones	-	-	-	-	-	-
Convenios	-	-	-	-	-	-
<b>Deuda Pública</b>	-	-	-	-	-	-
Amortización de la Deuda Pública	-	-	-	-	-	-
Intereses de la Deuda Pública	-	-	-	-	-	-
Comisiones de la Deuda Pública	-	-	-	-	-	-
Gastos de la Deuda Pública	-	-	-	-	-	-
Costo por Coberturas	-	-	-	-	-	-
Apoyos Financieros	-	-	-	-	-	-
Adeudos de Ejercicios Fiscales Anteriores (Adefas)	-	-	-	-	-	-

Concepto	Egresos					Subejercicio
	Aprobado	Ampliaciones / (Reducciones)	Modificado	Devengado	Pagado	
<b>Gasto Etiquetado</b>	-	-	-	-	-	-
<b>Servicios Personales</b>	-	-	-	-	-	-
Remuneraciones al Personal de Carácter Permanente	-	-	-	-	-	-
Remuneraciones al Personal de Carácter Transitorio	-	-	-	-	-	-
Remuneraciones Adicionales y Especiales	-	-	-	-	-	-
Seguridad Social	-	-	-	-	-	-
Otras Prestaciones Sociales y Económicas	-	-	-	-	-	-
Previsiones	-	-	-	-	-	-
Pago de Estímulos a Servidores Públicos	-	-	-	-	-	-
<b>Materiales y Suministros</b>	-	-	-	-	-	-
Materiales de Admón., Emisión de Doctos. y Art. Oficiales	-	-	-	-	-	-
Alimentos y Utensilios	-	-	-	-	-	-
Materias Primas y Materiales de Prod. y Comercialización	-	-	-	-	-	-
Materiales y Artículos de Construcción y de Reparación	-	-	-	-	-	-
Productos Químicos, Farmacéuticos y de Laboratorio	-	-	-	-	-	-
Combustibles, Lubricantes y Aditivos	-	-	-	-	-	-
Vestuario, Blancos, Prendas de Protección y Art. Deportivos	-	-	-	-	-	-
Materiales y Suministros Para Seguridad	-	-	-	-	-	-
Herramientas, Refacciones y Accesorios Menores	-	-	-	-	-	-
<b>Servicios Generales</b>	-	-	-	-	-	-
Servicios Básicos	-	-	-	-	-	-
Servicios de Arrendamiento	-	-	-	-	-	-
Servicios Profesionales, Científicos, Técnicos y Otros Serv.	-	-	-	-	-	-
Servicios Financieros, Bancarios y Comerciales	-	-	-	-	-	-
Servicios de Instalación, Reparación, Mantto. y Conservación	-	-	-	-	-	-
Servicios de Comunicación Social y Publicidad	-	-	-	-	-	-
Servicios de Traslado y Viáticos	-	-	-	-	-	-
Servicios Oficiales	-	-	-	-	-	-
Otros Servicios Generales	-	-	-	-	-	-
<b>Transferencias, Asignaciones, Subsidios y Otras Ayudas</b>	-	-	-	-	-	-
Transferencias Internas y Asignaciones al Sector Público	-	-	-	-	-	-
Transferencias al Resto del Sector Público	-	-	-	-	-	-
Subsidios y Subvenciones	-	-	-	-	-	-
Ayudas Sociales	-	-	-	-	-	-
Pensiones y Jubilaciones	-	-	-	-	-	-
Transferencias a Fideicomisos, Mandatos y Otros Análogos	-	-	-	-	-	-
Transferencias a la Seguridad Social	-	-	-	-	-	-
Donativos	-	-	-	-	-	-
Transferencias al Exterior	-	-	-	-	-	-
<b>Bienes Muebles, Inmuebles e Intangibles</b>	-	-	-	-	-	-
Mobiliario y Equipo de Administración	-	-	-	-	-	-
Mobiliario y Equipo Educativo y Recreativo	-	-	-	-	-	-
Equipo e Instrumental Médico y de Laboratorio	-	-	-	-	-	-
Vehículos y Equipo de Transporte	-	-	-	-	-	-
Equipo de Defensa y Seguridad	-	-	-	-	-	-
Maquinaria, Otros Equipos y Herramientas	-	-	-	-	-	-
Activos Biológicos	-	-	-	-	-	-
Bienes Inmuebles	-	-	-	-	-	-
Activos Intangibles	-	-	-	-	-	-
<b>Inversión Pública</b>	-	-	-	-	-	-
Obra Pública en Bienes de Dominio Público	-	-	-	-	-	-
Obra Pública en Bienes Propios	-	-	-	-	-	-
Proyectos Productivos y Acciones de Fomento	-	-	-	-	-	-
<b>Inversiones Financieras y Otras Provisiones</b>	-	-	-	-	-	-
Inversiones Para el Fomento de Actividades Productivas	-	-	-	-	-	-
Acciones y Participaciones de Capital	-	-	-	-	-	-
Compra de Títulos y Valores	-	-	-	-	-	-
Concesión de Préstamos	-	-	-	-	-	-
Inversiones en Fideicomisos, Mandatos y Otros Análogos	-	-	-	-	-	-
Fideicomiso de Desastres Naturales (Informativo)	-	-	-	-	-	-
Otras Inversiones Financieras	-	-	-	-	-	-
Provisiones para Contingencias y Otras Erogaciones Especiales	-	-	-	-	-	-
<b>Participaciones y Aportaciones</b>	-	-	-	-	-	-
Participaciones	-	-	-	-	-	-
Aportaciones	-	-	-	-	-	-
Convenios	-	-	-	-	-	-
<b>Deuda Pública</b>	-	-	-	-	-	-
Amortización de la Deuda Pública	-	-	-	-	-	-
Intereses de la Deuda Pública	-	-	-	-	-	-
Comisiones de la Deuda Pública	-	-	-	-	-	-
Gastos de la Deuda Pública	-	-	-	-	-	-
Costo por Coberturas	-	-	-	-	-	-
Apoyos Financieros	-	-	-	-	-	-
Adeudos de Ejercicios Fiscales Anteriores (Adefas)	-	-	-	-	-	-
<b>Total de Egresos</b>	<b>14,729,000</b>	<b>-</b>	<b>14,729,000</b>	<b>2,714,126</b>	<b>2,714,126</b>	<b>12,014,874</b>

Concepto	Egresos					Subejercicio 6 = ( 3 - 4 )
	Aprobado	Ampliaciones/ (Reducciones)	Modificado	Devengado	Pagado	
	1	2	3 = ( 1 + 2 )	4	5	
Jefatura de la Oficina de la Gobernatura del Estado	-	-	-	-	-	-
Secretaría de Gobierno	-	-	-	-	-	-
Secretaría de Hacienda	-	-	-	-	-	-
Secretaría de Desarrollo Económico y del Trabajo	-	-	-	-	-	-
Secretaría de Desarrollo Agropecuario	-	-	-	-	-	-
Secretaría de Obras Públicas	-	-	-	-	-	-
Secretaría de Educación	-	-	-	-	-	-
Secretaría de Salud	-	-	-	-	-	-
Secretaría de Administración	-	-	-	-	-	-
Secretaría de la Contraloría	-	-	-	-	-	-
Secretaría de Turismo y Cultura	-	-	-	-	-	-
Secretaría de Desarrollo Social	-	-	-	-	-	-
Secretaría de Desarrollo Sustentable	-	-	-	-	-	-
Secretaría de Movilidad y Transporte	-	-	-	-	-	-
Comisión Estatal de Seguridad Pública	-	-	-	-	-	-
Consejería Jurídica	-	-	-	-	-	-
Gastos Institucionales	-	-	-	-	-	-
<b>Total del Gasto</b>	-	-	-	-	-	-

**INSTITUTO DE DESARROLLO Y FORTALECIMIENTO MUNICIPAL DEL ESTADO DE MORELOS**  
Estado Analítico del Ejercicio del Presupuesto de Egresos  
Clasificación Administrativa  
Del 1 de enero al 31 de marzo de 2022

Concepto	Egresos					Subejercicio 6 = ( 3 - 4 )
	Aprobado	Ampliaciones/ (Reducciones)	Modificado	Devengado	Pagado	
	1	2	3 = ( 1 + 2 )	4	5	
Poder Ejecutivo	-	-	-	-	-	-
Poder Legislativo	-	-	-	-	-	-
Poder Judicial	-	-	-	-	-	-
Organismos Autónomos	14,729,000	-	14,729,000	2,714,126	2,714,126	12,014,874
Poder Ejecutivo de los Municipios	-	-	-	-	-	-
<b>Total del Gasto</b>	<b>14,729,000</b>	-	<b>14,729,000</b>	<b>2,714,126</b>	<b>2,714,126</b>	<b>12,014,874</b>

**Sector Paraestatal del Gobierno del Estado de Morelos**  
Estado Analítico del Ejercicio del Presupuesto de Egresos  
Clasificación Administrativa  
Del 1 de enero al 31 de marzo de 2022

Concepto	Egresos					Subejercicio 6 = ( 3 - 4 )
	Aprobado	Ampliaciones/ (Reducciones)	Modificado	Devengado	Pagado	
	1	2	3 = ( 1 + 2 )	4	5	
Entidades Paraestatales y Fideicomisos No Empresariales y No Financieros	-	-	-	-	-	-
Instituciones Públicas de la Seguridad Social	-	-	-	-	-	-
Entidades Paraestatales Empresariales No Financieras con Participación Estatal Mayoritaria	-	-	-	-	-	-
Fideicomisos Empresariales No Financieros con Participación Estatal Mayoritaria	-	-	-	-	-	-
Entidades Paraestatales Empresariales Financieras Monetarias con Participación Estatal Mayoritaria	-	-	-	-	-	-
Entidades Paraestatales Empresariales Financieras No Monetarias con Participación Estatal Mayoritaria	-	-	-	-	-	-
Fideicomisos Financieros Públicos con Participación Estatal Mayoritaria	-	-	-	-	-	-
<b>Total del Gasto</b>	-	-	-	-	-	-

Concepto	Egresos					Subejercicio
	Aprobado	Ampliaciones/ (Reducciones)	Modificado	Devengado	Pagado	
<b>Gasto No Etiquetado</b>	<b>14,729,000</b>	-	<b>14,729,000</b>	<b>2,714,126</b>	<b>2,714,126</b>	<b>12,014,874</b>
Jefatura de la Oficina de la Gubernatura del Estado	-	-	-	-	-	-
Secretaría de Gobierno	-	-	-	-	-	-
Secretaría de Hacienda	-	-	-	-	-	-
Secretaría de Desarrollo Económico y del Trabajo	-	-	-	-	-	-
Secretaría de Desarrollo Agropecuario	-	-	-	-	-	-
Secretaría de Obras Públicas	-	-	-	-	-	-
Secretaría de Educación	-	-	-	-	-	-
Secretaría de Salud	-	-	-	-	-	-
Secretaría de Administración	-	-	-	-	-	-
Secretaría de la Contratoría	-	-	-	-	-	-
Secretaría de Turismo y Cultura	-	-	-	-	-	-
Secretaría de Desarrollo Social	-	-	-	-	-	-
Secretaría de Desarrollo Sustentable	-	-	-	-	-	-
Secretaría de Movilidad y Transporte	-	-	-	-	-	-
Comisión Estatal de Seguridad Pública	-	-	-	-	-	-
Consejería Jurídica	-	-	-	-	-	-
Gastos Institucionales	-	-	-	-	-	-
Poder Legislativo	-	-	-	-	-	-
Poder Judicial	-	-	-	-	-	-
Organismos Autónomos	14,729,000	-	14,729,000	2,714,126	2,714,126	12,014,874
Entidades Paraestatales y Fideicomisos No Empresariales y No Financieros	-	-	-	-	-	-
Entidades Paraestatales Empresariales No Financieras con Participación Estatal Mayoritaria	-	-	-	-	-	-
Poder Ejecutivo de los Municipios	-	-	-	-	-	-
<b>Gasto Etiquetado</b>	-	-	-	-	-	-
Jefatura de la Oficina de la Gubernatura del Estado	-	-	-	-	-	-
Secretaría de Gobierno	-	-	-	-	-	-
Secretaría de Hacienda	-	-	-	-	-	-
Secretaría de Desarrollo Económico y del Trabajo	-	-	-	-	-	-
Secretaría de Desarrollo Agropecuario	-	-	-	-	-	-
Secretaría de Obras Públicas	-	-	-	-	-	-
Secretaría de Educación	-	-	-	-	-	-
Secretaría de Salud	-	-	-	-	-	-
Secretaría de Administración	-	-	-	-	-	-
Secretaría de la Contratoría	-	-	-	-	-	-
Secretaría de Turismo y Cultura	-	-	-	-	-	-
Secretaría de Desarrollo Social	-	-	-	-	-	-
Secretaría de Desarrollo Sustentable	-	-	-	-	-	-
Secretaría de Movilidad y Transporte	-	-	-	-	-	-
Comisión Estatal de Seguridad Pública	-	-	-	-	-	-
Consejería Jurídica	-	-	-	-	-	-
Gastos Institucionales	-	-	-	-	-	-
Poder Legislativo	-	-	-	-	-	-
Poder Judicial	-	-	-	-	-	-
Organismos Autónomos	-	-	-	-	-	-
Entidades Paraestatales y Fideicomisos No Empresariales y No Financieros	-	-	-	-	-	-
Entidades Paraestatales Empresariales No Financieras con Participación Estatal Mayoritaria	-	-	-	-	-	-
Poder Ejecutivo de los Municipios	-	-	-	-	-	-
<b>Total de Egresos</b>	<b>14,729,000</b>	-	<b>14,729,000</b>	<b>2,714,126</b>	<b>2,714,126</b>	<b>12,014,874</b>

Concepto	Egresos					Subejercicio
	Aprobado	Ampliaciones/ (Reducciones)	Modificado	Devengado	Pagado	
	1	2	3 = (1 + 2)	4	5	
<b>Gobierno</b>	14,729,000	-	14,729,000	2,714,126	2,714,126	12,014,874
Legislación	-	-	-	-	-	-
Justicia	-	-	-	-	-	-
Coordinación de la Política de Gobierno	14,729,000	-	14,729,000	2,714,126	2,714,126	12,014,874
Relaciones Exteriores	-	-	-	-	-	-
Asuntos Financieros y Hacendarios	-	-	-	-	-	-
Seguridad Nacional	-	-	-	-	-	-
Asuntos de Orden Público y de Seguridad Interior	-	-	-	-	-	-
Otros Servicios Generales	-	-	-	-	-	-
<b>Desarrollo Social</b>	-	-	-	-	-	-
Protección Ambiental	-	-	-	-	-	-
Vivienda y Servicios a la Comunidad	-	-	-	-	-	-
Salud	-	-	-	-	-	-
Recreación, Cultura y Otras Manifestaciones Sociales	-	-	-	-	-	-
Educación	-	-	-	-	-	-
Protección Social	-	-	-	-	-	-
Otros Asuntos Sociales	-	-	-	-	-	-
<b>Desarrollo Económico</b>	-	-	-	-	-	-
Asuntos Económicos, Comerciales y Laborales en General	-	-	-	-	-	-
Agropecuaria, Silvicultura, Pesca y Caza	-	-	-	-	-	-
Combustibles y Energía	-	-	-	-	-	-
Minería, Manufacturas y Construcción	-	-	-	-	-	-
Transporte	-	-	-	-	-	-
Comunicaciones	-	-	-	-	-	-
Turismo	-	-	-	-	-	-
Ciencia, Tecnología e Innovación	-	-	-	-	-	-
Otras Industrias y Otros Asuntos Económicos	-	-	-	-	-	-
<b>Otras no Clasificadas en Funciones Anteriores</b>	-	-	-	-	-	-
Transacciones de la Deuda Pública / Costo Financiero de la Deuda	-	-	-	-	-	-
Transferencias, Participaciones y Aportaciones entre Diferentes Niveles y Ordenes de Gobierno	-	-	-	-	-	-
Saneamiento del Sistema Financiero	-	-	-	-	-	-
Adeudos de Ejercicios Fiscales Anteriores	-	-	-	-	-	-
<b>Total del Gasto</b>	<b>14,729,000</b>	<b>-</b>	<b>14,729,000</b>	<b>2,714,126</b>	<b>2,714,126</b>	<b>12,014,874</b>

Concepto	Egresos					Subejercicio
	Aprobado	Ampliaciones/ (Reducciones)	Modificado	Devengado	Pagado	
<b>Gasto No Etiquetado</b>	<b>14,729,000</b>	-	<b>14,729,000</b>	<b>2,714,126</b>	<b>2,714,126</b>	<b>12,014,874</b>
<i>Gobierno</i>	<i>14,729,000</i>	-	<i>14,729,000</i>	<i>2,714,126</i>	<i>2,714,126</i>	<i>12,014,874</i>
Legislación	-	-	-	-	-	-
Justicia	-	-	-	-	-	-
Coordinación de la Política de Gobierno	14,729,000	-	14,729,000	2,714,126	2,714,126	12,014,874
Relaciones Exteriores	-	-	-	-	-	-
Asuntos Financieros y Hacendarios	-	-	-	-	-	-
Seguridad Nacional	-	-	-	-	-	-
Asuntos de Orden Público y de Seguridad Interior	-	-	-	-	-	-
Otros Servicios Generales	-	-	-	-	-	-
<i>Desarrollo Social</i>	-	-	-	-	-	-
Protección Ambiental	-	-	-	-	-	-
Vivienda y Servicios a la Comunidad	-	-	-	-	-	-
Salud	-	-	-	-	-	-
Recreación, Cultura y Otras Manifestaciones Sociales	-	-	-	-	-	-
Educación	-	-	-	-	-	-
Protección Social	-	-	-	-	-	-
Otros Asuntos Sociales	-	-	-	-	-	-
<i>Desarrollo Económico</i>	-	-	-	-	-	-
Asuntos Económicos, Comerciales y Laborales en Gral.	-	-	-	-	-	-
Agropecuaria, Silvicultura, Pesca y Caza	-	-	-	-	-	-
Combustibles y Energía	-	-	-	-	-	-
Minería, Manufacturas y Construcción	-	-	-	-	-	-
Transporte	-	-	-	-	-	-
Comunicaciones	-	-	-	-	-	-
Turismo	-	-	-	-	-	-
Ciencia, Tecnología e Innovación	-	-	-	-	-	-
Otras Industrias y Otros Asuntos Económicos	-	-	-	-	-	-
<i>Otras no Clasificadas en Funciones Anteriores</i>	-	-	-	-	-	-
Transacciones de la Deuda Pública / Costo Financiero de la Deuda	-	-	-	-	-	-
Transferencias, Participaciones y Aportaciones entre Diferentes Niveles y Ordenes de Gobierno	-	-	-	-	-	-
Saneamiento del Sistema Financiero	-	-	-	-	-	-
Adeudos de Ejercicios Fiscales Anteriores	-	-	-	-	-	-
<b>Gasto Etiquetado</b>	-	-	-	-	-	-
<i>Gobierno</i>	-	-	-	-	-	-
Legislación	-	-	-	-	-	-
Justicia	-	-	-	-	-	-
Coordinación de la Política de Gobierno	-	-	-	-	-	-
Relaciones Exteriores	-	-	-	-	-	-
Asuntos Financieros y Hacendarios	-	-	-	-	-	-
Seguridad Nacional	-	-	-	-	-	-
Asuntos de Orden Público y de Seguridad Interior	-	-	-	-	-	-
Otros Servicios Generales	-	-	-	-	-	-
<i>Desarrollo Social</i>	-	-	-	-	-	-
Protección Ambiental	-	-	-	-	-	-
Vivienda y Servicios a la Comunidad	-	-	-	-	-	-
Salud	-	-	-	-	-	-
Recreación, Cultura y Otras Manifestaciones Sociales	-	-	-	-	-	-
Educación	-	-	-	-	-	-
Protección Social	-	-	-	-	-	-
Otros Asuntos Sociales	-	-	-	-	-	-
<i>Desarrollo Económico</i>	-	-	-	-	-	-
Asuntos Económicos, Comerciales y Laborales en Gral.	-	-	-	-	-	-
Agropecuaria, Silvicultura, Pesca y Caza	-	-	-	-	-	-
Combustibles y Energía	-	-	-	-	-	-
Minería, Manufacturas y Construcción	-	-	-	-	-	-
Transporte	-	-	-	-	-	-
Comunicaciones	-	-	-	-	-	-
Turismo	-	-	-	-	-	-
Ciencia, Tecnología e Innovación	-	-	-	-	-	-
Otras Industrias y Otros Asuntos Económicos	-	-	-	-	-	-
<i>Otras no Clasificadas en Funciones Anteriores</i>	-	-	-	-	-	-
Transacciones de la Deuda Pública / Costo Financiero de la Deuda	-	-	-	-	-	-
Transferencias, Participaciones y Aportaciones entre Diferentes Niveles y Ordenes de Gobierno	-	-	-	-	-	-
Saneamiento del Sistema Financiero	-	-	-	-	-	-
Adeudos de Ejercicios Fiscales Anteriores	-	-	-	-	-	-
<b>Total del Egresos</b>	<b>14,729,000</b>	-	<b>14,729,000</b>	<b>2,714,126</b>	<b>2,714,126</b>	<b>12,014,874</b>



Concepto	Egresos					Subejercicio
	Aprobado	Ampliaciones/ (Reducciones)	Modificado	Devengado	Pagado	
<b>Gasto No Etiquetado</b>	<b>9,716,627</b>	-	<b>9,716,627</b>	<b>1,796,608</b>	<b>1,796,608</b>	<b>7,920,019</b>
<i>Personal Administrativo y de Servicio Público</i>	<i>9,716,627</i>	-	<i>9,716,627</i>	<i>1,796,608</i>	<i>1,796,608</i>	<i>7,920,019</i>
<i>Magisterio</i>	-	-	-	-	-	-
<i>Servicios de Salud</i>	-	-	-	-	-	-
Personal Administrativo	-	-	-	-	-	-
Personal Médico, Paramédico y afín	-	-	-	-	-	-
<i>Seguridad Pública</i>	-	-	-	-	-	-
<i>Gastos Asociados a la Implementación de Nuevas Leyes Fed. o Reformas a las Mismas</i>	-	-	-	-	-	-
Nombre del Programa o Ley 1	-	-	-	-	-	-
Nombre del Programa o Ley 2	-	-	-	-	-	-
<i>Sentencias Laborales Definitivas</i>	-	-	-	-	-	-
<b>Gasto Etiquetado</b>	-	-	-	-	-	-
<i>Personal Administrativo y de Servicio Público</i>	-	-	-	-	-	-
<i>Magisterio</i>	-	-	-	-	-	-
<i>Servicios de Salud</i>	-	-	-	-	-	-
Personal Administrativo	-	-	-	-	-	-
Personal Médico, Paramédico y afín	-	-	-	-	-	-
<i>Seguridad Pública</i>	-	-	-	-	-	-
<i>Gastos Asociados a la Implementación de Nuevas Leyes Fed. o Reformas a las Mismas</i>	-	-	-	-	-	-
Nombre del Programa o Ley 1	-	-	-	-	-	-
Nombre del Programa o Ley 2	-	-	-	-	-	-
<i>Sentencias Laborales Definitivas</i>	-	-	-	-	-	-
<b>Total del Gasto en Servicios Personales</b>	<b>9,716,627</b>	-	<b>9,716,627</b>	<b>1,796,608</b>	<b>1,796,608</b>	<b>7,920,019</b>



**INSTITUTO DE DESARROLLO Y FORTALECIMIENTO MUNICIPAL DEL ESTADO DE MORELOS**  
Estado Analítico del Ejercicio del Presupuesto de Egresos  
Clasificación Económica (por Tipo de Gasto)  
Del 1 de enero al 31 de marzo de 2022  
(Cifras en Pesos)



**MORELOS**

Concepto	Egresos					
	Aprobado	Ampliaciones/ (Reducciones)	Modificado	Devengado	Pagado	Subejercicio
	1	2	3 = (1 + 2)	4	5	6 = (3 - 4)
Gasto Corriente	13,146,000	-	13,146,000	2,340,884	2,340,884	10,805,116
Gasto de Capital	83,000	-	83,000	-	-	83,000
Amortización de la Deuda y Disminución de Pasivos	-	-	-	-	-	-
Pensiones y Jubilaciones	1,500,000	-	1,500,000	373,242	373,242	1,126,758
Participaciones	-	-	-	-	-	-
<b>Total del Gasto</b>	<b>14,729,000</b>	<b>-</b>	<b>14,729,000</b>	<b>2,714,126</b>	<b>2,714,126</b>	<b>12,014,874</b>





Identificación de Crédito o Instrumento	Devengado	Pagado
Créditos Bancarios		
<b>NO APLICA</b>		
<b>Total de Intereses de Créditos Bancarios</b>	-	-



# IDEFOMM

Instituto de Desarrollo y  
Fortalecimiento Municipal  
del Estado de Morelos

# Información Programática

CUENTA PÚBLICA | 2022  
INSTITUTO DE DESARROLLO Y FORTALECIMIENTO  
MUNICIPAL DEL ESTADO DE MORELOS |  
ENERO - MARZO |





Concepto	Egresos					Subejercicio
	Aprobado 1	Ampliaciones/ (Reducciones) 2	Modificado 3 = (1 + 2)	Devengado 4	Pagado 5	
<b>Programas</b>						<b>6 = (3 - 4)</b>
<b>Subsidios: Sector Social y Privado o Ent. Federativas y Municipios</b>						
Sujetos a Reglas de Operación	-	-	-	-	-	-
Otros Subsidios	-	-	-	-	-	-
<b>Desempeño de las Funciones</b>	14,729,000	-	14,729,000	2,714,126	2,714,126	12,014,874
Prestación de Servicios Públicos	-	-	-	-	-	-
Provisión de Bienes Públicos	-	-	-	-	-	-
Planeación, Seguimiento y Evaluación de Políticas Públicas	14,729,000	-	14,729,000	2,714,126	2,714,126	12,014,874
Promoción y Fomento	-	-	-	-	-	-
Regulación y Supervisión	-	-	-	-	-	-
Funciones de las Fuerzas Armadas (Únicamente Gobierno Federal)	-	-	-	-	-	-
Específicos	-	-	-	-	-	-
Proyectos de Inversión	-	-	-	-	-	-
<b>Administrativos y de Apoyo</b>						
Apoyo al Proceso Presupuestario y para Mejorar la Eficiencia Institucional	-	-	-	-	-	-
Apoyo a la Función Pública y al Mejoramiento de la Gestión	-	-	-	-	-	-
Operaciones Ajenas	-	-	-	-	-	-
<b>Compromisos</b>						
Obligaciones de Cumplimiento de Resolución Jurisdiccional	-	-	-	-	-	-
Desastres Naturales	-	-	-	-	-	-
<b>Obligaciones</b>						
Pensiones y Jubilaciones	-	-	-	-	-	-
Aportaciones a la Seguridad Social	-	-	-	-	-	-
Aportaciones a Fondos de Estabilización	-	-	-	-	-	-
Aportaciones a Fondos de Inversión y Reestructura de Pensiones	-	-	-	-	-	-
<b>Programas de Gasto Federalizado (Gobierno Federal)</b>						
Gasto Federalizado	-	-	-	-	-	-
<b>Participaciones a Entidades Federativas y Municipios</b>						
Costo financiero, deuda o apoyos a deudores y ahorradores de la banca	-	-	-	-	-	-
Adeudos de ejercicios fiscales anteriores	-	-	-	-	-	-
<b>Total del Gasto</b>	<b>14,729,000</b>	-	<b>14,729,000</b>	<b>2,714,126</b>	<b>2,714,126</b>	<b>12,014,874</b>



Concepto	Estimado/Aprobado	Devengado	Recaudado/Pagado
<b>I. Ingresos Presupuestarios</b>	<b>14,729,000</b>	<b>5,146,599</b>	<b>5,146,599</b>
1. Ingresos del Gobierno de la Entidad Federativa	14,729,000	5,146,599	5,146,599
2. Ingresos del Sector Paraestatal	-	-	-
<b>II. Egresos Presupuestarios</b>	<b>14,729,000</b>	<b>2,714,126</b>	<b>2,714,126</b>
3. Egresos del Gobierno de la Entidad Federativa	14,729,000	2,714,126	2,714,126
4. Egresos del Sector Paraestatal	-	-	-
<b>III. Balance Presupuestario (Superávit o Déficit) (III= I - II)</b>	<b>-</b>	<b>2,432,473</b>	<b>2,432,473</b>

Concepto	Estimado/Aprobado	Devengado	Recaudado/Pagado
<b>III. Balance presupuestario (Superávit o Déficit)</b>	<b>-</b>	<b>2,432,473</b>	<b>2,432,473</b>
<b>IV. Intereses, Comisiones y Gastos de la Deuda</b>	<b>-</b>	<b>-</b>	<b>-</b>
<b>V. Balance Primario (Superávit o Déficit) (V= III + IV)</b>	<b>-</b>	<b>2,432,473</b>	<b>2,432,473</b>

Concepto	Estimado/Aprobado	Devengado	Recaudado/Pagado
<b>A. Financiamiento</b>	<b>-</b>	<b>-</b>	<b>-</b>
<b>B. Amortización de la deuda</b>	<b>-</b>	<b>-</b>	<b>-</b>
<b>C. Financiamiento Neto</b>	<b>-</b>	<b>-</b>	<b>-</b>



# IDEFOMM

Instituto de Desarrollo y  
Fortalecimiento Municipal  
del Estado de Morelos

## Anexos

CUENTA PÚBLICA | 2022  
INSTITUTO DE DESARROLLO Y FORTALECIMIENTO  
MUNICIPAL DEL ESTADO DE MORELOS |  
ENERO - MARZO











MORELOS

# Instituto de la Mujer para el Estado de Morelos

CUENTA PÚBLICA CONSOLIDADA  
ORGANISMOS AUTÓNOMOS  
ENERO - MARZO

2022





# Introducción

CUENTA PÚBLICA | 2022  
INSTITUTO DE LA MUJER PARA EL ESTADO DE  
MORELOS  
ENERO - MARZO



## CUENTA PÚBLICA ENERO-MARZO 2022 INTRODUCCION

En apego a la normatividad establecida por la Ley General de Contabilidad Gubernamental el Instituto de la Mujer para el Estado de Morelos transparenta la Cuenta Pública Anual Armonizada, presenta sus Estados Financieros y demás Información Presupuestaria, Programática y Contable que resulta del registros de sus operaciones por un periodo determinado, misma que tiene como propósito la rendición de cuentas sobre la administración de los ingresos y egresos de los recursos públicos durante un periodo determinado, elaborado conforme a las disposiciones legales, los criterios que marca la Ley General de Contabilidad Gubernamental (LGCG) y las normas y lineamientos de transparencia que emite la federación a través del Consejo Nacional de Armonización Contable (CONAC).

La Cuenta Pública enero-marzo 2022 que se presenta fortalece la cultura de rendición de cuentas y la práctica cotidiana de la transparencia en la gestión pública. En estricto apego a los artículos 8, de la Ley de Fiscalización y Rendición de Cuentas del Estado de Morelos; 52, 53 y 54 de la Ley General de Contabilidad Gubernamental (LGCG), y al Acuerdo por el que se armoniza la estructura de las cuentas públicas emitido por el Consejo Nacional de Armonización Contable (CONAC) y publicado en el Diario Oficial de la Federación el 30 de diciembre de 2013, la Cuenta Pública Anual que se presenta por el periodo comprendido entre el 01 de enero al 31 de marzo del 2022, obedece a la estructura y contenidos establecidos en los ordenamientos antes señalados.

Los documentos que dan origen a la elaboración de la Cuenta Pública, lo constituyen la Ley de Ingresos y el Presupuesto de Egresos del Gobierno del Estado de Morelos autorizado y publicado en el Periódico Oficial “Tierra y Libertad” mediante periódico número Cinco Mil Ochocientos Noventa y Nueve para el Ejercicio Fiscal 2021, aprobados por la Quincuagésima Cuarta Legislatura del Congreso del Estado Libre y Soberano de Morelos, en ejercicio de las facultades conferidas por la Constitución Política del Estado Libre y Soberano de Morelos, con el siguiente contenido:



*Institución certificada en la Norma Mexicana  
NMX-R-025-SCFI-2015 en Igualdad Laboral y  
No Discriminación*

Calle Abasolo No. 6 antes 100, esquina con José María Morelos y Pavón  
3er. Piso. Despachos del 301 al 311. Edificio “Los Laureles”  
Colonia Centro. Cuernavaca, Morelos. C.P. 62000.  
Teléfono: 777 173 0066



## CUENTA PÚBLICA ENERO-MARZO 2022 INTRODUCCION

### I. Información Contable

- a) Estado de Actividades.
- b) Estado de Situación Financiera.
- c) Estado de Situación Financiera Detallado-LDF.
- d) Estado de Cambios en la Situación Financiera.
- e) Estado Analítico del Activo.
- f) Estado Analítico de la Deuda y Otros Pasivos.
- g) Informe Analítico de la Deuda Pública y Otros Pasivos-LDF.
- h) Informe Analítico de Obligaciones diferentes de Financiamientos
- i) Estado de Variación en la Hacienda Pública.
- j) Estado de Flujos de Efectivo.
- k) Informe de Pasivos Contingentes.
- l) Notas a los Estados Financieros.
- m) Conciliación entre los Ingresos Presupuestarios y Contables
- n) Conciliación entre los Egresos Presupuestarios y los Gastos Contables

### II. Información Presupuestaria

- a) Balance Presupuestario-LDF.
- b) Estado Analítico de Ingresos.
- c) Estado Analítico de Ingresos Detallado-LDF
- d) Estado Analítico del Ejercicio del Presupuesto de Egresos
  - Clasificación por Objeto del Gasto.
  - Clasificación por Objeto del Gasto-LDF.
  - Clasificación Administrativa.
  - Clasificación Administrativa-LDF.
  - Clasificación Funcional.
  - Clasificación Funcional-LDF.
  - Clasificación de Servicios Personales por Categoría.
  - Clasificación Económica.
- e) Endeudamiento Neto.
- f) Intereses de la Deuda.
- g) Flujo de fondos que resuma todas las operaciones (Formato libre).



## CUENTA PÚBLICA ENERO-MARZO 2022 INTRODUCCION

### III. Información Programática

- a) Gasto por Categoría Programática.
- b) Indicadores de Postura Fiscal.
- c) Programas y Proyectos de Inversión.
- d) Indicadores de Resultados (Formato libre)

### IV. Anexos.

- a) Relación de Bienes Muebles.
- b) Relación de Bienes Inmuebles.
- c) Relación de Cuentas Bancarias Productivas Específicas.
- d) Relación de Esquemas Bursátiles y Coberturas Financieras. (Formato libre)

En la Cuenta Pública enero-marzo 2022 y sus anexos, se presenta información detallada para facilitar el análisis y evaluación de las cifras que la integran, así como el cumplimiento a los objetivos contenidos en los programas, en apego al Presupuesto de Egresos para el ejercicio fiscal 2022. Por lo antes expuesto, se somete al Honorable Congreso del Estado, la Cuenta Pública Anual correspondiente al periodo enero-marzo del ejercicio fiscal 2022, para su examen y revisión respectiva.







# Información Contable

CUENTA PÚBLICA | 2022  
INSTITUTO DE LA MEJER PARA EL ESTADO DE MORELOS |  
ENERO - MARZO |



	Concepto		2022	2021	Concepto	2022	2021
<b>INGRESOS Y OTROS BENEFICIOS</b>							
<b>Ingresos de la Gestión</b>							
Impuestos	119		59,097		<b>GASTOS Y OTRAS PÉRDIDAS</b>	5,223,005	6,469,845
Cuentas y Aportaciones de Seguridad Social	-		-	-	Gastos de Funcionamiento	2,858,500	2,890,735
Contribuciones de Mejoras	-		-	-	Servicios Personales	139,024	82,293
Derechos	-		-	-	Servicios Generales	2,225,481	3,496,817
Productos	-		-	-	<b>Transferencias, Asignaciones, Subsidios y Otras Ayudas</b>	75,525	33,675
Aprovechamientos	-		-	-	Transferencias Internas y Asignaciones al Sector Público	-	-
Ingresos por Venta de Bienes y Prestación de Servicios	119		59,097		Transferencias al Resto del Sector Público	-	-
					Subsidios y Subvenciones	-	-
					Ayudas Sociales	-	-
					Pensiones y Jubilaciones	75,525	33,675
<b>Participaciones, Aportaciones, Convenios, Incentivos Derivados de la Colaboración Fiscal, Fondos Distintos de Aportaciones, Transferencias, Asignaciones, Subsidios y Subvenciones, y Pensiones y Jubilaciones</b>	5,722,168		10,612,348		Transferencias a Fideicomisos, Mandatos y Contratos Análogos	-	-
					Transferencias a la Seguridad Social	-	-
					Donativos	-	-
					Transferencias al Exterior	-	-
Participaciones, Aportaciones, Convenios, Incentivos Derivados de la Colaboración Fiscal y Fondos Distintos de Aportaciones	-		4,890,180			-	-
Transferencias, Asignaciones, Subsidios y Subvenciones, y Pensiones y Jubilaciones	5,722,168		5,722,168		<b>Participaciones y Aportaciones</b>	-	-
					Participaciones	-	-
<b>Otros Ingresos y Beneficios</b>	-		-		Aportaciones	-	-
Ingresos Financieros	-		-		Convenios	-	-
Incremento por Variación de Inventarios	-		-		<b>Intereses, Comisiones y Otros Gastos de la Deuda Pública</b>	-	-
Disminución del Exceso de Estimaciones por Pérdida o Deterioro u Obsolescencia	-		-		Intereses de la Deuda Pública	-	-
Disminución del Exceso de Provisiones	-		-		Comisiones de la Deuda Pública	-	-
Otros Ingresos y Beneficios Varios	-		-		Gastos de la Deuda Pública	-	-
					Costo por Coberturas	-	-
					Apoyos Financieros	-	-
<b>Total de Ingresos y Otros Beneficios</b>	5,722,287		10,671,445		<b>Otros Gastos y Pérdidas Extraordinarias</b>	-	-
					Estimaciones, Depreciaciones, Deterioros, Obsolescencia y Amortizaciones	-	-
					Provisiones	-	-
					Disminución de Inventarios	-	-
					Aumento por Insuficiencia de Estimaciones por Pérdida o Deterioro u Obsolescencia	-	-
					Aumento por Insuficiencia de Provisiones	-	-
					Otros Gastos	-	-
					<b>Inversión Pública</b>	-	-
					Inversión Pública no Capitalizable	-	-
					<b>Total de Gastos y Otras Pérdidas</b>	5,298,530	6,503,520
					<b>Resultados del Ejercicio (Ahorro/Desahorro)</b>	423,757	4,167,925

Bajo protesta de decir verdad declaramos que los Estados Financieros y sus notas, son razonablemente correctos y son responsabilidad del emisor.

CONCEPTO	Año		CONCEPTO	Año	
	2022	2021		2022	2021
<b>ACTIVO</b>			<b>PASIVO</b>		
<b>Activo Circulante</b>			<b>Pasivo Circulante</b>		
Efectivo y Equivalentes	2,774,938	8,663,077	Cuentas por Pagar a Corto Plazo	411,851	584,109
Derechos a Recibir Efectivo o Equivalentes	969,975	971,123	Documentos por Pagar a Corto Plazo	-	-
Derechos a Recibir Bienes o Servicios	30,000	30,000	Porción a Corto Plazo de la Deuda Pública a Largo Plazo	-	-
Inventarios	-	-	Títulos y Valores a Corto Plazo	-	-
Almacenes	-	-	Pasivos Diferidos a Corto Plazo	-	-
Estimación por Pérdida o Deterioro de Activos Circulantes	-	-	Fondos y Bienes de Terceros en Garantía y/o Administración a Corto Plazo	-	(5,566)
Otros Activos Circulantes	-	-	Provisiones a Corto Plazo	-	-
<b>Total de Activos Circulantes</b>	<b>3,774,913</b>	<b>9,664,200</b>	Otros Pasivos a Corto Plazo	-	-
			<b>Total de Pasivos Circulantes</b>	<b>411,851</b>	<b>578,543</b>
<b>Activo No Circulante</b>			<b>Pasivo No Circulante</b>		
Inversiones Financieras a Largo Plazo	-	-	Cuentas por Pagar a Largo Plazo	-	-
Derechos a Recibir Efectivo o Equivalentes a Largo Plazo	-	-	Documentos por Pagar a Largo Plazo	-	-
Bienes Inmuebles, Infraestructura y Construcciones en Proceso	-	-	Deuda Pública a Largo Plazo	-	-
Bienes Muebles	14,033,736	13,566,781	Pasivos Diferidos a Largo Plazo	-	-
Activos Intangibles	366,030	366,030	Fondos y Bienes de Terceros en Garantía y/o en Administración a Largo Plazo	-	-
Depreciación, Deterioro y Amortización Acumulada de Bienes	(11,829,967)	(10,487,668)	Provisiones a Largo Plazo	-	-
Activos Diferidos	-	-	<b>Total de Pasivos No Circulantes</b>	<b>-</b>	<b>-</b>
Estimación por Pérdida o Deterioro de Activos no Circulantes	-	-	<b>Total del Pasivo</b>	<b>411,851</b>	<b>578,543</b>
Otros Activos no Circulantes	-	-			
<b>Total de Activos No Circulantes</b>	<b>2,569,799</b>	<b>3,445,143</b>	<b>HACIENDA PÚBLICA / PATRIMONIO</b>		
<b>Total del Activo</b>	<b>6,344,712</b>	<b>13,109,343</b>	<b>Hacienda Pública / Patrimonio Contribuido</b>		
			Aportaciones		
			Donaciones de Capital		
			Actualización de la Hacienda Pública / Patrimonio		
			<b>Hacienda Pública / Patrimonio Generado</b>	<b>5,932,861</b>	<b>12,530,800</b>
			Resultados del Ejercicio (Ahorro / Desahorro)	423,757	4,167,925
			Resultados de Ejercicios Anteriores	6,470,198	6,569,707
			Revalúos	(2,290,097)	(2,290,097)
			Reservas	1,329,003	-
			Rectificaciones de Resultados de Ejercicios Anteriores	-	4,083,265
			<b>Exceso o Insuficiencia en la Actualización de la Hacienda Pública / Patrimonio</b>	<b>-</b>	<b>-</b>
			Resultado por Posición Monetaria	-	-
			Resultado por Tenencia de Activos no Monetarios	-	-
			<b>Total Hacienda Pública / Patrimonio</b>	<b>5,932,861</b>	<b>12,530,800</b>
			<b>Total del Pasivo y Hacienda Pública / Patrimonio</b>	<b>6,344,712</b>	<b>13,109,343</b>

Bajo protesta de decir verdad declaramos que los Estados Financieros y sus notas, son razonablemente correctos y son responsabilidad del emisor.

CONCEPTO	31 de marzo 2022	31 de diciembre 2021	CONCEPTO	31 de marzo 2022	31 de diciembre 2021
<b>ACTIVO</b>			<b>PASIVO</b>		
<b>Activo Circulante</b>			<b>Pasivo Circulante</b>		
Efectivo y Equivalentes	2,774,938	4,247,870	Cuentas por Pagar a Corto Plazo	411,851	1,801,719
Efectivo	20,000	-	Servicios Personales por Pagar a Corto Plazo	69,300	1,001,355
Bancos/Tesorería	2,754,938	4,247,870	Proveedores por Pagar a Corto Plazo	6,222	32,701
Bancos/Dependencias y Otros	-	-	Contratistas por Obras Públicas por Pagar a Corto Plazo	-	-
Inversiones Temporales (Hasta 3 meses)	-	-	Participaciones y Aportaciones por Pagar a Corto Plazo	-	-
Fondos con Afectación Específica	-	-	Transferencias Otorgadas por Pagar a Corto Plazo	-	29,867
Depósitos de Fondos de Terceros en Garantía y/o Admón.	-	-	Int., Comisiones y Otros Gastos de la Deuda Púb. por Pagar a Corto Plazo	-	-
Otros Efectivos y Equivalentes	-	-	Retenciones y Contribuciones por Pagar a Corto Plazo	274,857	672,166
			Devoluciones de la Ley de Ingresos por Pagar a Corto Plazo	-	-
Derechos a Recibir Efectivo o Equivalentes	969,975	552,078	Otras Cuentas por Pagar a Corto Plazo	61,472	65,630
Inversiones Financieras de Corto Plazo	-	-			
Cuentas por Cobrar a Corto Plazo	962,046	544,150	Documentos por Pagar a Corto Plazo	-	-
Deudores Diversos por Cobrar a Corto Plazo	7,320	7,319	Documentos Comerciales por Pagar a Corto Plazo	-	-
Ingresos por Recuperar a Corto Plazo	609	609	Documentos con Contratistas por Obras Púb. por Pagar a Corto Plazo	-	-
Deudores por Anticipos de la Tesorería a Corto Plazo	-	-	Otros Documentos por Pagar a Corto Plazo	-	-
Préstamos Otorgados a Corto Plazo	-	-			
Otros Derechos a Recibir Efectivo o Equiv. a Corto Plazo	-	-	Porción a Corto Plazo de la Deuda Pública a Largo Plazo	-	-
			Porción a Corto Plazo de la Deuda Pública	-	-
Derechos a Recibir Bienes o Servicios	30,000	30,000	Porción a Corto Plazo de Arrendamiento Financiero	-	-
Ant. a Proveedores por Adq. de Bienes y Prest. de Serv. a Corto Plazo	30,000	30,000			
Ant. a Proveedores por Adq. de Bienes Imm. y Muebles a Corto Plazo	-	-	Títulos y Valores a Corto Plazo	-	-
Ant. a Proveedores por Adq. de Bienes Intangibles a Corto Plazo	-	-			
Anticipo a Contratistas por Obras Públicas a Corto Plazo	-	-	Pasivos Diferidos a Corto Plazo	-	-
Otros Derechos a Recibir Bienes o Servicios a Corto Plazo	-	-	Ingresos Cobrados por Adelantado a Corto Plazo	-	-
			Intereses Cobrados por Adelantado a Corto Plazo	-	-
Inventarios	-	-	Otros Pasivos Diferidos a Corto Plazo	-	-
Inventario de Mercancías para Venta	-	-			
Inventario de Mercancías Terminadas	-	-	Fondos y Bienes de Terceros en Garantía y/o Admón. a C. P.	-	-
Inventario de Mercancías en Proceso de Elaboración	-	-	Fondos en Garantía a Corto Plazo	-	-
Inventario de Materias Primas, Mat. y Suministros para Producción	-	-	Fondos en Administración a Corto Plazo	-	-
Bienes en Tránsito	-	-	Fondos Contingentes a Corto Plazo	-	-
			Fondos de Fideicomisos, Mandatos y Contratos Análogos a Corto Plazo	-	-
Almacenes	-	-	Otros Fondos de Terceros en Garantía y/o Administración a Corto Plazo	-	-
			Valores y Bienes en Garantía a Corto Plazo	-	-
Estimación por Pérdida o Deterioro de Activos Circulantes	-	-			
Est. para Ctas. Incobrables por Derechos a Recibir Efectivo o Equiv.	-	-	Provisiones a Corto Plazo	-	-
Estimación por Deterioro de Inventarios	-	-	Provisión para Demandas y Juicios a Corto Plazo	-	-
			Provisión para Contingencias a Corto Plazo	-	-
Otros Activos Circulantes	-	-	Otras Provisiones a Corto Plazo	-	-
Valores en Garantía	-	-			
Bienes en Garantía (excluye depósitos de fondos)	-	-	Otros Pasivos a Corto Plazo	-	-
Bienes Deriv. de Embargos, Decom., Aseguramientos y Dación en Pago	-	-	Ingresos por Clasificar	-	-
Adquisición con Fondos de Terceros	-	-	Recaudación por Participar	-	-
			Otros Pasivos Circulantes	-	-
<b>Total de Activos Circulantes</b>	<b>3,774,913</b>	<b>4,829,948</b>	<b>Total de Pasivos Circulantes</b>	<b>411,851</b>	<b>1,801,719</b>



CONCEPTO	31 de marzo 2022	31 de diciembre 2021	CONCEPTO	31 de marzo 2022	31 de diciembre 2021
<b>Activo No Circulante</b>			<b>Pasivo No Circulante</b>		
Inversiones Financieras a Largo Plazo	-	-	Cuentas por Pagar a Largo Plazo	-	-
Derechos a Recibir Efectivo o Equivalentes a Largo Plazo	-	-	Documentos por Pagar a Largo Plazo	-	-
Bienes Inmuebles, Infraestructura y Const. en Proceso	-	-	Deuda Pública a Largo Plazo	-	-
Bienes Muebles	14,033,736	14,033,736	Pasivos Diferidos a Largo Plazo	-	-
Activos Intangibles	366,030	366,030	Fdos. y Bienes de Terceros en Garantía y/o en Admón. a L.P.	-	-
Depreciación, Deterioro y Amortización Acumulada de Bienes	(11,829,967)	(11,829,967)	Provisiones a Largo Plazo	-	-
Activos Diferidos	-	-	<b>Total de Pasivos No Circulantes</b>	-	-
Estimación por Pérdida o Deterioro de Activos no Circulantes	-	-	<b>Total del Pasivo</b>	<b>411,851</b>	<b>1,801,719</b>
Otros Activos no Circulantes	-	-			
<b>Total de Activos No Circulantes</b>	<b>2,569,799</b>	<b>2,569,799</b>	<b>HACIENDA PÚBLICA / PATRIMONIO</b>		
<b>Total del Activo</b>	<b>6,344,712</b>	<b>7,399,747</b>	<i>Hacienda Pública / Patrimonio Contribuido</i>	-	-
			Aportaciones	-	-
			Donaciones de Capital	-	-
			Actualización de la Hacienda Pública / Patrimonio	-	-
			<i>Hacienda Pública / Patrimonio Generado</i>	<b>5,932,861</b>	<b>5,598,028</b>
			Resultados del Ejercicio (Ahorro / Desahorro)	423,757	(2,754,998)
			Resultados de Ejercicios Anteriores	6,470,198	6,559,121
			Revalúos	(2,290,097)	(2,290,097)
			Reservas	1,329,003	4,084,002
			Rectificaciones de Resultados de Ejercicios Anteriores	-	-
			<i>Exceso o Insuficiencia en la Actualización de la Hacienda Pública / Patrimonio</i>	-	-
			Resultado por Posición Monetaria	-	-
			Resultado por Tenencia de Activos no Monetarios	-	-
			<b>Total Hacienda Pública / Patrimonio</b>	<b>5,932,861</b>	<b>5,598,028</b>
			<b>Total del Pasivo y Hacienda Pública / Patrimonio</b>	<b>6,344,712</b>	<b>7,399,747</b>

Bajo protesta de decir verdad declaramos que los Estados Financieros y sus notas, son razonablemente correctos y son responsabilidad del emisor.

Concepto	Origen	Aplicación	Concepto	Origen	Aplicación
<b>ACTIVO</b>	<b>1,472,932</b>	<b>417,897</b>	<b>PASIVO</b>	-	<b>1,389,868</b>
<i>Activo Circulante</i>	<b>1,472,932</b>	<b>417,897</b>	<i>Pasivo Circulante</i>	-	<b>1,389,868</b>
Efectivo y Equivalentes	1,472,932	-	Cuentas por Pagar a Corto Plazo	-	1,389,868
Derechos a Recibir Efectivo o Equivalentes	-	417,897	Documentos por Pagar a Corto Plazo	-	-
Derechos a Recibir Bienes o Servicios	-	-	Porción a Corto Plazo de la Deuda Pública a Largo Plazo	-	-
Inventarios	-	-	Títulos y Valores a Corto Plazo	-	-
Almacenes	-	-	Pasivos Diferidos a Corto Plazo	-	-
Estimación por Pérdida o Deterioro de Activos Circulantes	-	-	Fdos. y Bienes de Terceros en Garantía y/o Admón. a C. P.	-	-
Otros Activos Circulantes	-	-	Provisiones a Corto Plazo	-	-
	-	-	Otros Pasivos a Corto Plazo	-	-
<i>Activo No Circulante</i>	-	-	<i>Pasivo No Circulante</i>	-	-
Inversiones Financieras a Largo Plazo	-	-	Cuentas por Pagar a Largo Plazo	-	-
Derechos a Recibir Efectivo o Equivalentes a Largo Plazo	-	-	Documentos por Pagar a Largo Plazo	-	-
Bienes Inmuebles, Infraestructura y Constr. en Proceso	-	-	Deuda Pública a Largo Plazo	-	-
Bienes Muebles	-	-	Pasivos Diferidos a Largo Plazo	-	-
Activos Intangibles	-	-	Fdos. y Bienes de Terceros en Garantía y/o Admón. a L. P.	-	-
Depreciación, Deterioro y Amort. Acumulada de Bienes	-	-	Provisiones a Largo Plazo	-	-
Activos Diferidos	-	-			
Est. por Pérdida o Deterioro de Activos no Circulantes	-	-	<b>HACIENDA PÚBLICA / PATRIMONIO</b>	<b>3,178,755</b>	<b>2,843,922</b>
Otros Activos no Circulantes	-	-	<i>Hacienda Pública / Patrimonio Contribuido</i>	-	-
			Aportaciones	-	-
			Donaciones de Capital	-	-
			Actualización de la Hacienda Pública / Patrimonio	-	-
			<i>Hacienda Pública / Patrimonio Generado</i>	<b>3,178,755</b>	<b>2,843,922</b>
			Resultados del Ejercicio (Ahorro / Desahorro)	3,178,755	-
			Resultados de Ejercicios Anteriores	-	88,923
			Revalúos	-	-
			Reservas	-	2,754,999
			Rectificaciones de Resultados de Ejercicios Anteriores	-	-
			<i>Exceso o Insuficiencia en la Actualización de la Hacienda Pública / Patrimonio</i>	-	-
			Resultado por Posición Monetaria	-	-
			Resultado por Tenencia de Activos no Monetarios	-	-

Bajo protesta de decir verdad declaramos que los Estados Financieros y sus notas, son razonablemente correctos y son responsabilidad del emisor.



Concepto	Saldo Inicial 1	Cargos del Periodo 2	Abonos del Periodo 3	Saldo Final 4 = (1 + 2 - 3)	Variación del Periodo (4 - 1)
<b>ACTIVO</b>	<b>7,399,747</b>	<b>11,263,485</b>	<b>12,318,520</b>	<b>6,344,712</b>	<b>(1,055,035)</b>
<i>Activo Circulante</i>	<i>4,829,948</i>	<i>11,263,485</i>	<i>12,318,520</i>	<i>3,774,913</i>	<i>(1,055,035)</i>
Efectivo y Equivalentes	4,247,870	5,533,985	7,006,917	2,774,938	(1,472,932)
Derechos a Recibir Efectivo o Equivalentes	552,078	5,729,500	5,311,603	969,975	417,897
Derechos a Recibir Bienes o Servicios	30,000	-	-	30,000	-
Inventarios	-	-	-	-	-
Almacenes	-	-	-	-	-
Estimación por Pérdida o Deterioro de Activos Circulantes	-	-	-	-	-
Otros Activos Circulantes	-	-	-	-	-
<b>Activo No Circulante</b>	<b>2,569,799</b>	<b>-</b>	<b>-</b>	<b>2,569,799</b>	<b>-</b>
Inversiones Financieras a Largo Plazo	-	-	-	-	-
Derechos a Recibir Efectivo o Equivalentes a Largo Plazo	-	-	-	-	-
Bienes Inmuebles, Infraestructura y Constr. en Proceso	-	-	-	-	-
Bienes Muebles	14,033,736	-	-	14,033,736	-
Activos Intangibles	366,030	-	-	366,030	-
Depreciación, Deterioro y Amort. Acumulada de Bienes	(11,829,967)	-	-	(11,829,967)	-
Activos Diferidos	-	-	-	-	-
Est. por Pérdida o Deterioro de Activos no Circulantes	-	-	-	-	-
Otros Activos no Circulantes	-	-	-	-	-

Bajo protesta de decir verdad declaramos que los Estados Financieros y sus notas, son razonablemente correctos y son responsabilidad del emisor.

Denominación de las Deudas	Moneda de Contratación	Institución o País Acreedor	Saldo Inicial del Periodo	Saldo Final del Periodo
<b>DEUDA PÚBLICA</b>				
<b>Corto Plazo</b>				
<b>Deuda Interna</b>	Pesos		-	-
Instituciones de Crédito			-	-
Títulos y Valores			-	-
Arrendamientos Financieros			-	-
<b>Deuda Externa</b>	Pesos		-	-
Organismos Financieros Internacionales			-	-
Deuda Bilateral			-	-
Títulos y Valores			-	-
Arrendamientos Financieros			-	-
<i>Subtotal a Corto Plazo</i>			-	-
<b>Largo Plazo</b>				
<b>Deuda Interna</b>	Pesos		-	-
Instituciones de Crédito			-	-
Títulos y Valores			-	-
Arrendamientos Financieros			-	-
<b>Deuda Externa</b>	Pesos		-	-
Organismos Financieros Internacionales			-	-
Deuda Bilateral			-	-
Títulos y Valores			-	-
Arrendamientos Financieros			-	-
<i>Subtotal a Largo Plazo</i>			-	-
<b>Otros Pasivos</b>			<b>1,801,719</b>	<b>411,851</b>
<b>Total Deuda y Otros Pasivos</b>			<b>1,801,719</b>	<b>411,851</b>

Bajo protesta de decir verdad declaramos que los Estados Financieros y sus notas, son razonablemente correctos y son responsabilidad del emisor.

Denominación de la Deuda Pública y Otros Pasivos	Saldo al 31 de Diciembre de 2021	Disposiciones del Periodo	Amortizaciones del Periodo	Revaluaciones, Reclasificaciones y Otros Ajustes	Saldo Final del Periodo	Pago de Intereses del Periodo	Pago de Comisiones y demás costos asociados durante el Periodo
<b>Deuda Pública</b>	-	-	-	-	-	-	-
<i>Corto Plazo</i>	-	-	-	-	-	-	-
<i>Instituciones de Crédito</i>	-	-	-	-	-	-	-
<i>Títulos y Valores</i>	-	-	-	-	-	-	-
<i>Arrendamientos Financieros</i>	-	-	-	-	-	-	-
<i>Largo Plazo</i>	-	-	-	-	-	-	-
<i>Instituciones de Crédito</i>	-	-	-	-	-	-	-
<i>Títulos y Valores</i>	-	-	-	-	-	-	-
<i>Arrendamientos Financieros</i>	-	-	-	-	-	-	-
<b>Otros Pasivos</b>	<b>1,801,719</b>	-	-	-	<b>411,851</b>	-	-
<b>Total de la Deuda Pública y Otros Pasivos</b>	<b>1,801,719</b>	-	-	-	<b>411,851</b>	-	-
<b>Deuda Contingente<sup>1</sup> (Informativo)</b>							
Deuda Contingente 1	-	-	-	-	-	-	-
Deuda Contingente 2	-	-	-	-	-	-	-
Deuda Contingente xx	-	-	-	-	-	-	-
<b>Valor de Instrumentos Bono Cupón Cero<sup>2</sup></b>							
Instrumento Bono Cupón Cero 1	-	-	-	-	-	-	-
Instrumento Bono Cupón Cero 2	-	-	-	-	-	-	-
Instrumento Bono Cupón Cero 3	-	-	-	-	-	-	-

1 Se refiere a cualquier Financiamiento sin fuente o garantía de pago definida, que sea asumida de manera solidaria o subsidiaria por las Entidades Federativas con sus Municipios, organismos descentralizados y empresas de participación estatal mayoritaria y fideicomisos, locales o municipales, y por los Municipios con sus respectivos organismos descentralizados y empresas de participación municipal mayoritaria.

2 Se refiere al valor del Bono Cupón Cero que respalda el pago de los créditos asociados al mismo (Activo).

Obligaciones a Corto Plazo	Monto Contratado	Plazo Pactado	Tasa de Interés	Comisiones y Costos Relacionados	Tasa Efectiva
<b>Obligaciones a Corto Plazo (Informativo)</b>					
Crédito 1	-	-	-	-	-
Crédito 2	-	-	-	-	-
Crédito xx	-	-	-	-	-

Bajo protesta de decir verdad declaramos que los Estados Financieros y sus notas, son razonablemente correctos y son responsabilidad del emisor.



MORELOS

**INSTITUTO DE LA MUJER PARA EL ESTADO DE MORELOS**  
 Informe Analítico de Obligaciones Diferentes de Financiamientos - LDF  
 Del 1 de enero al 31 de marzo de 2022  
 (Cifras en Pesos)



Denominación de las Obligaciones Diferentes de Financiamiento	Fecha del Contrato	Fecha de inicio de operación del proyecto	Fecha de vencimiento	Monto de la inversión pactado	Plazo pactado	Monto promedio mensual del pago de la contraprestación	Monto promedio mensual del pago de la contraprestación correspondiente al pago de inversión	Monto pagado de la inversión al 31 de marzo de 2022	Monto pagado de la inversión actualizado al 31 de marzo de 2022	Saldo pendiente por pagar de la inversión al 31 de marzo de 2022
Asociaciones Público Privadas (APP' s)				-		-	-	-	-	-
APP 1				-		-	-	-	-	-
APP 2				-		-	-	-	-	-
APP 3				-		-	-	-	-	-
APP xx				-		-	-	-	-	-
Otros Instrumentos				-		-	-	-	-	-
Otro Instrumento 1				-		-	-	-	-	-
Otro Instrumento 2				-		-	-	-	-	-
Otro Instrumento 3				-		-	-	-	-	-
Otro Instrumento xx				-		-	-	-	-	-
<b>Total de Obligaciones Diferentes de Financiamiento</b>				-		-	-	-	-	-

NO APLICA

Bajo protesta de decir verdad declaramos que los Estados Financieros y sus notas, son razonablemente correctos y son responsabilidad del emisor.



MORELOS

Concepto	Hacienda Pública/Patrimonio Contribuido	Hacienda Pública/Patrimonio Generado de Ejercicios Anteriores	Hacienda Pública/Patrimonio Generado del Ejercicio	Exceso o Insuficiencia en la Actualización de la Hacienda Pública / Patrimonio	TOTAL
<b>Hacienda Pública / Patrimonio Contribuido Neto de 2021</b>	-	-	-	-	-
<i>Aportaciones</i>	-	-	-	-	-
<i>Donaciones de Capital</i>	-	-	-	-	-
<i>Actualización de la Hacienda Pública / Patrimonio</i>	-	-	-	-	-
<b>Hacienda Pública / Patrimonio Generado Neto de 2021</b>	-	<b>8,353,026</b>	<b>(2,754,998)</b>	-	<b>5,598,028</b>
<i>Resultados del Ejercicio (Ahorro / Desahorro)</i>	-	-	<i>(2,754,998)</i>	-	<i>(2,754,998)</i>
<i>Resultados de Ejercicios Anteriores</i>	-	<i>6,559,121</i>	-	-	<i>6,559,121</i>
<i>Revalúos</i>	-	<i>(2,290,097)</i>	-	-	<i>(2,290,097)</i>
<i>Reservas</i>	-	<i>4,084,002</i>	-	-	<i>4,084,002</i>
<i>Rectificaciones de Resultados de Ejercicios Anteriores</i>	-	-	-	-	-
<b>Exceso o Insuficiencia en la Actualización de la Hacienda Pública / Patrimonio Neto de 2021</b>	-	-	-	-	-
<i>Resultado por Posición Monetaria</i>	-	-	-	-	-
<i>Resultado por Tenencia de Activos no Monetarios</i>	-	-	-	-	-
<b>Hacienda Pública / Patrimonio Neto Final de 2021</b>	-	<b>8,353,026</b>	<b>(2,754,998)</b>	-	<b>5,598,028</b>
<b>Cambios en la Hacienda Pública / Patrimonio Contribuido Neto de 2022</b>	-	-	-	-	-
<i>Aportaciones</i>	-	-	-	-	-
<i>Donaciones de Capital</i>	-	-	-	-	-
<i>Actualización de la Hacienda Pública / Patrimonio</i>	-	-	-	-	-
<b>Variaciones de la Hacienda Pública / Patrimonio Generado Neto de 2022</b>	-	<b>(88,923)</b>	<b>423,756</b>	-	<b>334,833</b>
<i>Resultados del Ejercicio (Ahorro / Desahorro)</i>	-	-	<i>423,757</i>	-	<i>423,757</i>
<i>Resultados de Ejercicios Anteriores</i>	-	<i>(88,923)</i>	<i>2,754,998</i>	-	<i>2,666,075</i>
<i>Revalúos</i>	-	-	-	-	-
<i>Reservas</i>	-	-	<i>(2,754,999)</i>	-	<i>(2,754,999)</i>
<i>Rectificaciones de Resultados de Ejercicios Anteriores</i>	-	-	-	-	-
<b>Cambios en el Exceso o Insuficiencia en la Actualización de la Hacienda Pública / Patrimonio Neto de 2022</b>	-	-	-	-	-
<i>Resultado por Posición Monetaria</i>	-	-	-	-	-
<i>Resultado por Tenencia de Activos no Monetarios</i>	-	-	-	-	-
<b>Hacienda Pública / Patrimonio Neto Final de 2022</b>	-	<b>8,264,103</b>	<b>(2,331,242)</b>	-	<b>5,932,861</b>

Bajo protesta de decir verdad declaramos que los Estados Financieros y sus notas, son razonablemente correctos y son responsabilidad del emisor.

Concepto	2022	2021	Concepto	2022	2021
<b>Flujos de Efectivo de las Actividades de Operación</b>			<b>Flujos de Efectivo de las Actividades de Inversión</b>		
<i>Origen</i>			<i>Origen</i>		
Impuestos	5,722,287	10,671,445	Bienes Inmuebles, Infraestructura y Construcciones en Proceso	-	-
Cuotas y Aportaciones de Seguridad Social	-	-	Bienes Muebles	-	-
Contribuciones de Mejoras	-	-	Otros Orígenes de Inversión	-	-
Derechos	-	-	<i>Aplicación</i>	1,896,689	762,500
Productos	-	-	Bienes Inmuebles, Infraestructura y Construcciones en Proceso	-	-
Aprovechamientos	119	59,097	Bienes Muebles	-	23,299
Ingresos por Venta de Bienes y Prestación de Servicios	-	4,890,180	Otras Aplicaciones de Inversión	1,896,689	739,201
Participaciones, Aportaciones, Convenios, Incentivos Derivados de la Colaboración Fiscal y Fondos Distintos de Aportaciones			<b>Flujos Netos de Efectivo por Actividades de Inversión</b>	<b>(1,896,689)</b>	<b>(762,500)</b>
Transferencias, Asignaciones, Subsidios y Subvenciones, y Pensiones y Jubilaciones	5,722,168	5,722,168	<b>Flujo de Efectivo de las Actividades de Financiamiento</b>		
Otros Orígenes de Operación	-	-	<i>Origen</i>		
<i>Aplicación</i>			Endeudamiento Neto	-	-
Servicios Personales	5,298,530	6,503,520	Interno	-	-
Materiales y Suministros	2,858,500	2,890,735	Externo	-	-
Servicios Generales	139,024	82,293	Otros Orígenes de Financiamiento	-	-
Transf. Internas y Asignaciones al Sector Público	2,225,481	3,496,817	<i>Aplicación</i>		
Transferencias al resto del Sector Público	-	-	Servicios de la Deuda	-	-
Subsidios y Subvenciones	-	-	Interno	-	-
Ayudas Sociales	-	-	Externo	-	-
Pensiones y Jubilaciones	75,525	33,675	Otras Aplicaciones de Financiamiento	-	-
Transf. a Fideicomisos, Mandatos y Contratos Análogos	-	-	<b>Flujos Netos de Efectivo por Actividades de Financiamiento</b>	<b>(1,472,932)</b>	<b>3,405,425</b>
Transferencias a la Seguridad Social	-	-	<i>Incremento/Disminución Neta en el Efectivo y Equivalentes al Efectivo</i>		
Donativos	-	-	Efectivo y Equivalentes al Efectivo al Inicio del Ejercicio	4,247,870	5,257,652
Transferencias al Exterior	-	-	Efectivo y Equivalentes al Efectivo al Final del Ejercicio	2,774,938	8,663,077
Participaciones	-	-			
Aportaciones	-	-			
Convenios	-	-			
Otras Aplicaciones de Operación	-	-			
<b>Flujos Netos de Efectivo por Actividades de Operación</b>	<b>423,757</b>	<b>4,167,925</b>			

Bajo protesta de decir verdad declaramos que los Estados Financieros y sus notas, son razonablemente correctos y son responsabilidad del emisor.





**CUENTA PÚBLICA  
ENERO-MARZO 2022  
INFORME DE PASIVOS CONTINGENTES**

En cumplimiento a lo dispuesto por los artículos 46, fracción I, inciso d y 52 de la Ley General de Contabilidad Gubernamental, en relación con el Informe Sobre Pasivos Contingentes, se aclara que este Instituto de la Mujer para el Estado de Morelos al 31 de marzo de 2022, tiene pasivos contingentes que deriven de alguna obligación posible presente o futura, cuya existencia y/o realización sea incierta, y en consecuencia no le es aplicable el Informe sobre pasivos contingentes.

Dentro del pasivo no se encuentran otros que pudieran afectar las finanzas del Instituto de la Mujer para el estado de Morelos.

No obstante, a la situación anteriormente expuesta, se hace la pertinente aclaración que los pasivos manifestados en su información financiera, en todos los casos corresponden a obligaciones reales derivadas de la recepción a plena satisfacción de bienes y/o servicios debidamente devengados, o bien, corresponden a retenciones a favor de terceros, cuyo pago se encuentra pendiente al 31 de marzo de 2022.

Lo anterior, de conformidad con lo establecido en el capítulo VII, numeral III, inciso g) del Manual de Contabilidad Gubernamental emitido por el CONAC, Consejo Nacional de Armonización Contable, donde se establece en términos generales que:

“Los pasivos contingentes son obligaciones que tienen su origen en hechos específicos e independientes del pasado que en el futuro pueden ocurrir o no y de acuerdo con lo que acontezca, desaparecen o se convierten en pasivos reales, por ejemplo, juicios, garantías, avales, costos de planes de pensiones, jubilaciones, que tendrían un costo aproximado de \$1.200,000.00”.



**CUENTA PÚBLICA  
ENERO-MARZO 2022  
NOTAS A LOS ESTADOS FINANCIEROS  
01 de enero al 31 de marzo 2022  
(Cifras Expresadas en Pesos y centavos)**

**NOTAS A LOS ESTADOS FINANCIEROS**

En atención y cumplimiento a los artículos 45, 46, 47, 48 y 49 de la Ley General de Contabilidad Gubernamental, y demás disposiciones emitidas para tal efecto por el Consejo Nacional de Armonización Contable (CONAC) se presentan en este apartado las notas a los estados financieros del Instituto de la Mujer para el Estado de Morelos, correspondiente al **31 de marzo de 2022**, con cifras validadas por el **SISTEMA SICGEM**, las cuales se integran bajo la siguiente clasificación:

- 1). - Notas de Desglose
- 2). - Notas de Memoria (cuentas de orden)
- 3). - Notas de Gestión Administrativa

1) NOTAS DE DESGLOSE

I Activo

II Pasivos

III Notas al Estado de Actividades

IV Notas al Estado de Variación en la Hacienda Pública

V Notas al Estado de Flujos de Efectivo

2) NOTAS DE MEMORIA

a) Cuentas de Orden Contable y Presupuestaria

3) NOTAS DE GESTIÓN ADMINISTRATIVA

- 3.1. Introducción
- 3.2. Panorama Económico y Financiero
- 3.3. Bases de Preparación de los Estados Financieros
- 3.4. Políticas de Contabilidad Significativas
- 3.5. Posición en Moneda Extranjera y Protección por Riesgos Cambiarios
- 3.6. Reporte Analítico del Activo
- 3.7. Fideicomisos, Mandatos y Análogos
- 3.8. Reportes de la Recaudación
- 3.9. Información sobre la Deuda y Reporte Analítico de la Deuda
- 3.10. Calificaciones Otorgadas



**CUENTA PÚBLICA  
ENERO-MARZO 2022  
NOTAS A LOS ESTADOS FINANCIEROS  
01 de enero al 31 de marzo 2022  
(Cifras Expresadas en Pesos y centavos)**

- 3.11. Proceso de Mejora
- 3.12. Información por Segmentos
- 3.13. Eventos Posteriores al Cierre
- 3.14. Partes Relacionadas
- 3.15. Responsabilidad sobre la Presentación Razonable de la Información Contable.

**1) NOTAS DESGLOSE**

Notas al Estado de Situación Financiera

**I. Activo**

**Efectivo**

De conformidad con lo que establecen las Políticas para el manejo del Fondo Revolvente, se apertura a nombre de Jonathan Salazar Nieto y Sandra Escalona Guerra por un monto de \$ 10,000.00 (Diez mil pesos 00/100 M.N.) cada uno, haciendo un total de \$ 20,000.00 (Veinte mil pesos 00/100 M.N.).

**Bancos**

Se refleja el saldo en bancos debidamente conciliado de las Cuentas Bancarias que se tienen al cierre del periodo que se informa, mismo que se integra de la forma siguiente:

Los saldos de este rubro al 31 de marzo 2022 son por **\$ 2,754.937.57 (Dos millones setecientos cincuenta y cuatro mil novecientos treinta y siete pesos 57/100 M.N.)**, corresponden principalmente a recursos que el Instituto de la Mujer para el Estado de Morelos que tiene depositados en cuentas bancarias y que fueron originados por transferencias de recursos federales, recursos estatales y captación de recursos propios, que serán destinados al pago de pasivos devengados mensualmente. Estos montos se integran de la siguiente manera:

BANCO / CUENTA	MONTO	FUENTE DE FINANCIAMIENTO
Banorte Cuenta No. 0546928679	\$ 2,533,632.19	Recurso Estatal Gasto Ordinario del Instituto
Banorte Cuenta No. 1105620386	\$ 1,339.65	Recurso Estatal Gasto Ordinario del Instituto del Programa FEIEF
HSBC Cuenta No. 4063476444	\$ 219,950.55	Ingresos propios IMM (PLATAFORMA PAIMEF-TRANSPARENTE)



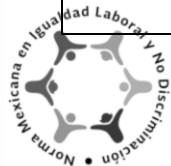
**CUENTA PÚBLICA  
ENERO-MARZO 2022  
NOTAS A LOS ESTADOS FINANCIEROS  
01 de enero al 31 de marzo 2022  
(Cifras Expresadas en Pesos y centavos)**

HSBC Cuenta No. 4066536062 TRANSVERSALIDAD 2021	\$ 5.83	Recurso federal (Convenio) TRANSVERSALIDAD 2021
HSBC Cuenta No. 4066526104 FOBAM 2021	\$ 9.35	Recurso federal (Convenio) FOBAM 2021
<b>Suma Bancos:</b>	<b>\$ 2,754,937.57</b>	
<b>Total, Efectivo y Equivalentes:</b>	<b>\$ 2,774,937.57</b>	

**Derechos a Recibir Efectivo y Equivalentes**

Se refleja el saldo de CUENTAS POR COBRAR derivado de la ministración del recurso soportada a través del recibo número A31, A34, A37, A39, A41 del ejercicio 2018, registrado como activos circulantes al cierre del periodo que se informa, mismo que se integra de la forma siguiente:

MINISTRACIÓN Y/O APORTACIÓN	MONTO	DESCRIPCIÓN
Recibo A31	\$ 102,900.00	2da. Quincena de gasto operativo correspondiente al mes de julio del año 2018
Recibo A34	\$ 113,900.00	2era. Quincena de gasto operativo correspondiente al mes de agosto del año 2018
Recibo A37	\$ 113,900.00	2era. Quincena de gasto operativo correspondiente al mes de agosto del año 2018
Recibo A39	\$ 102,900.00	1era. Quincena de gasto operativo correspondiente al mes de septiembre del año 2018
Recibo A41	\$ 102,900.00	2da. Quincena de gasto operativo correspondiente al mes de septiembre del año 2018



**CUENTA PÚBLICA  
ENERO-MARZO 2022  
NOTAS A LOS ESTADOS FINANCIEROS  
01 de enero al 31 de marzo 2022  
(Cifras Expresadas en Pesos y centavos)**

Recibo A344	\$ 403,546.50	2da. Quincena de gasto operativo correspondiente al mes de marzo del año 2022
Recibo A345	\$ 22,000.00	2da. Quincena de bienes muebles correspondiente al mes de marzo del año 2022
<b>Suma Cuentas por cobrar a corto plazo:</b>	<b>\$ 962,046.50</b>	

**Deudores diversos por cobrar**

Se refleja el saldo de GASTOS POR COMPROBAR derivado de erogaciones anticipadas del recurso, monto que quedan vigentes al cierre del periodo que se informa, mismo que se integra de la forma siguiente:

RESPONSABLE	MONTO	CONCEPTO
Martha Gabriela Mendoza Camacho	\$ 5,000.00	Gastos de operación con afectación al gasto
Denisse Buendía Castañeda	\$ 1,000.00	Gastos de operación con afectación al gasto
Barbara Durán Martínez	\$ 1,320.00	Gastos de operación con afectación al gasto
<b>Suma de deudores diversos por sobrar a corto plazo:</b>	<b>\$ 7,320.00</b>	

Se refleja el saldo de INGRESOS POR RECUPERAR A CORTO PLAZO derivado de erogaciones anticipadas del recurso, monto que quedan vigentes al cierre del periodo que se informa, mismo que se integra de la forma siguiente:

RESPONSABLE	MONTO	CONCEPTO
Subsidio al empleo	\$ 608.94	Subsidio al empleo IMM
<b>Suma de Ingresos por recuperar a corto plazo:</b>	<b>\$ 608.94</b>	
<b>Total, de Derechos a recibir efectivo o equivalentes:</b>	<b>\$ 969,975.44</b>	



**CUENTA PÚBLICA  
ENERO-MARZO 2022  
NOTAS A LOS ESTADOS FINANCIEROS  
01 de enero al 31 de marzo 2022  
(Cifras Expresadas en Pesos y centavos)**

**Derechos a Recibir Bienes y Servicios**

**Anticipo a proveedores**

Se refleja el saldo relativo al depósito en favor del Instituto de la Mujer, derivado de la garantía que se dejó por el inmueble que ocupó el refugio de Casa de la Mujer pendiente por recuperar, y el que ocupa el Instituto de la Mujer, al cierre del periodo que se informa, mismo que se integra de la forma siguiente:

NOMBRE	MONTO	SOPORTE DE GARANTÍA
Rafael Anguiano Aranda	\$ 30,000.00	Se trata de un depósito en garantía que realizó el Instituto, por el bien inmueble que ocupó en arrendamiento el Refugio Casa de la Mujer. La antigüedad del saldo según el Sistema Integral de Contabilidad Gubernamental del Estado de Morelos (SICGEM) es a partir del Ejercicio 2015.
<b>Suma Derechos a Recibir Bienes y Servicios:</b>	<b>\$ 30,000.00</b>	
<b>Total, Activo Circulante:</b>	<b>\$ 3,774,913.01</b>	

**Activo No Circulante**

**Bienes Muebles**

Se refleja el saldo relativo a los Bienes Muebles e Intangibles que son parte del patrimonio que posee el Instituto de la Mujer, bienes que se registraron a su costo de adquisición, motivo por el que, el saldo que se presenta muestra el costo histórico de dichos activos, el cual al cierre del periodo que se informa, se integra de la forma siguiente:

ACTIVOS	SALDO	OBSERVACIONES
<b>BIENES MUEBLES:</b>		
Mobiliario y equipo de administración	\$ 7,712,098.04	Dentro de este saldo se realizaron adquisiciones por este periodo.



**CUENTA PÚBLICA  
ENERO-MARZO 2022  
NOTAS A LOS ESTADOS FINANCIEROS  
01 de enero al 31 de marzo 2022  
(Cifras Expresadas en Pesos y centavos)**

Mobiliarios y equipo educacional y recreativo	\$ 1,052,397.81	Dentro de este saldo se realizaron adquisiciones por este periodo.
Equipo e instrumental médico y de laboratorio	\$ 68,856.11	Dentro de este saldo no se realizaron adquisiciones por este periodo.
Vehículos y Equipo de transporte	\$ 5,070,209.20	Dentro de este saldo no se realizaron adquisiciones por este periodo.
Maquinaria, otros equipos y herramientas	\$ 130,175.40	Dentro de este saldo no se realizaron adquisiciones por este periodo.
<b>Total Bienes Muebles:</b>	<b>\$ 14,033,736.56</b>	

<b>ACTIVOS INTANGIBLES:</b>		
Software	\$ 8,526.00	
Licencias	\$ 357,504.14	
<b>Total Bienes Intangibles:</b>	<b>\$ 366,030.14</b>	

**Depreciación, Deterioro y Amortización Acumulada de Bienes**

Se refleja el saldo relativo a la depreciación acumulada que han sufrido los Bienes Muebles e Intangibles que posee el Instituto de la Mujer, para el cálculo de la depreciación se han utilizado como base, los parámetros de vida útil aprobados por el Consejo de Armonización Contable (CONAC), mismos que fueron publicados en el Diario Oficial de la Federación el 15 de agosto del año 2012, saldo que al cierre del periodo que se informa, se integra de la forma siguiente:

ACTIVOS	DEPRECIACION		
	SALDO INICIAL	PERIODO	SALDO FINAL
<b>BIENES MUEBLES:</b>			
Mobiliario y equipo de Administración	\$ (5,469,368.74)		\$ (5,469,368.74)





**CUENTA PÚBLICA  
ENERO-MARZO 2022  
NOTAS A LOS ESTADOS FINANCIEROS  
01 de enero al 31 de marzo 2022  
(Cifras Expresadas en Pesos y centavos)**

Mobiliario y equipo educacional y recreativo	\$ (971,134.89)		\$ (971,134.89)
Equipo e instrumental médico y de laboratorio	\$ (45,859.49)		\$ (45,859.49)
Equipo de transporte	\$ (4,948,199.24)		\$ (4,948,199.24)
Maquinaria, otros equipos y Herramientas	\$ (196,122.67)		\$ (196,122.67)
<b>Suma Depreciación Acumulada de Bienes Muebles:1</b>	<b>\$ (11,630,685.03)</b>		<b>\$ (11,630,685.03)</b>
<b>INTANGIBLES:</b>			
Amortización Acumulada Software	(175,602.11)		(175,602.11)
Amortización Acumulada Licencias	\$ (23,680.23)		\$ (23,680.23)
<b>Sumas Amortización Acumulada Activos Intangibles:</b>	<b>\$ (199,282.34)</b>		<b>\$ (199,282.34)</b>
<b>Total, Depreciación, Deterioro y Amortización Acumulada de Bienes:</b>	<b>\$ (11,829,967.37)</b>		<b>\$ (11,829,967.37)</b>
<b>Total Activo No Circulante:</b>	<b>\$ 2,569,799.33</b>		<b>\$ 2,569,799.33</b>
<b>Total Activo:</b>	<b>\$ 6,344,712.34</b>		<b>\$ 6,344,712.34</b>

**II. Pasivo**

Pasivo Circulante

Cuentas por pagar a Corto Plazo

Servicios Personales

En este rubro se registra el saldo de las obligaciones de pago del Instituto de la Mujer para el Estado de Morelos, dentro de los pasivos no se encuentran otros que pudieran afectar la Finanzas en un

mediano o largo plazo y en la totalidad de su monto se encuentran registros pasivos circulantes, un saldo registrado por las provisiones relacionadas con seguridad social, remuneraciones al personal, por concepto de indemnizaciones al personal, al 31 de marzo del 2022, se integra de la forma siguiente:



**CUENTA PÚBLICA**  
**ENERO-MARZO 2022**  
**NOTAS A LOS ESTADOS FINANCIEROS**  
**01 de enero al 31 de marzo 2022**  
**(Cifras Expresadas en Pesos y centavos)**

NOMBRE	MONTO	CONCEPTO
+Sueldos y Salarios	\$ 34,480.96	Sueldos y salarios por pagar IMM
+Honorarios Asimilables a salarios	\$ 7,818.63	Honorarios asimilables a salarios por pagar IMM
+Despensa	\$ 27,000.00	Despensa por pagar IMM
<b>Suma Servicios Personales por pagar a corto plazo:</b>	<b>\$ 69,299.59</b>	

**Proveedores por Pagar Corto Plazo**

El Instituto cuenta con pasivos por pagar al cierre del 1er° trimestre, por un importe de \$ 6,221.59 (Seis mil doscientos veintiún pesos 59/100 M.N.), que se integran de la forma siguiente:

CONCEPTO	SALDO	DESCRIPCIÓN
<b>RECURSO ESTATAL:</b>		
Proveedor	\$ 5.80	Banco Mercantil del Norte
Proveedor	\$ 9,757.00	AT&T Comercialización Móvil S de RL de CV
Proveedor	\$ 1,900.00	Mayra Alicia Ocampo
Proveedor	\$ 5.80	Gobierno del Estado de Morelos
Proveedor	\$ 21,886.79	José del Tronco
Proveedor	\$ (27,647.00)	Tesorería de la Federación
Proveedor	\$ 313.20	Toka Internacional, SAPI de CV
<b>Suma Proveedores:</b>	<b>\$ 6,221.59</b>	

**Transferencias otorgadas por pagar a corto plazo**

Dentro de las obligaciones de pago a cargo del Instituto de la Mujer, no se encuentra registro correspondiente al concepto de otras pensiones y jubilaciones.

CONCEPTO	SALDO	BASE
<b>Suma Aportaciones y Retenciones:</b>	<b>\$0.0</b>	



**CUENTA PÚBLICA  
ENERO-MARZO 2022  
NOTAS A LOS ESTADOS FINANCIEROS  
01 de enero al 31 de marzo 2022  
(Cifras Expresadas en Pesos y centavos)**

Retenciones y Contribuciones por Pagar

Dentro de las obligaciones de pago a cargo del Instituto de la Mujer, se encuentra como parte de los pasivos circulantes, un saldo provisionado por concepto de los distintos compromisos de pago derivados de la relación laboral, mismos que se irán cancelando en tiempo y forma, conforme a las fechas establecidas, el cual al cierre del periodo que se informa, se integran de la forma siguiente:

CONCEPTO	SALDO	BASE
Aportaciones al ICTSGEM	\$ 16,996.62	Aportaciones al ICTSGEM
Aportaciones al IMSS	\$ (11,173.25)	Aportaciones al IMSS
Retenciones ISR	\$ 214,040.64	Retenciones ISR
Impuesto sobre nóminas	\$ 17,775.00	Impuesto sobre nóminas
Otras retenciones por pagar	\$ 37,218.30	Otras retenciones
<b>Suma Aportaciones y Retenciones:</b>	<b>\$ 274,857.31</b>	

Otras Cuentas por Pagar a Corto Plazo

Se refleja el saldo que se origina, por ajustes y redondeo en pagos, así como la recuperación de préstamos del Instituto de Crédito para los Trabajadores al servicio del Gobierno del Estado, el cual al cierre del periodo que se informa, se integran de la forma siguiente:

CONCEPTO	SALDO	ANTIGUEDAD
Recuperación de préstamos del ICTSGEM	\$ 48,554.47	Al cierre del mes
Acreedor Diverso CF convenio Ahuatl Sánchez Teresa Verónica	\$ 12,918.30	Al cierre del mes
<b>Sumas Otras Cuentas por Pagar a Corto Plazo:</b>	<b>\$ 61,472.77</b>	

Fondos y Bienes de Terceros en Garantía y/o Administración a Corto Plazo

El saldo de los intereses y utilidades generadas en las cuentas bancarias, aperturadas para el manejo de los recursos destinados a Programas Federales, se encuentra con saldo de cero.

<b>Total, Pasivo Circulante:</b>	<b>\$ 411,851.26</b>	
<b>Total, Pasivo:</b>	<b>\$ 411,851.26</b>	



**CUENTA PÚBLICA**  
**ENERO-MARZO 2022**  
**NOTAS A LOS ESTADOS FINANCIEROS**  
**01 de enero al 31 de marzo 2022**  
**(Cifras Expresadas en Pesos y centavos)**

III. Notas al Estado de Actividades  
**Ingresos de Gestión**

Las aportaciones para gasto corriente, otorgados por el gobierno del Estado de Morelos, representan asignaciones previstas en el presupuesto anual autorizado, las cuales se reciben mediante transferencia bancaria, realizada por la Tesorería General de Estado, las aportaciones se registran como ingresos en el Estado de Actividades, debiéndose aplicarse en gastos de operación. En la cuenta de otros ingresos está integrado el rubro de intereses generados por recursos propios y de los convenios (recurso federal).

Dentro de otros ingresos se encuentran los generados por los intereses correspondientes a las cuentas bancarias pertenecientes al Instituto de la Mujer, se informan los montos totales al 31 de marzo de 2022, siendo los siguientes:

INGRESO	ORIGEN	MONTO	TOTAL
Transferencias, Asignaciones, Subsidios y Otras Ayudas (Recurso Estatal)	Asignaciones	\$ 5,722,168.00	\$ 5,722,168.00
Otros Ingresos Financieros	Otros Ingresos y beneficios	\$ 118.88	\$ 118.88
<b>Suma Ingresos y otros beneficios:</b>			<b>\$ 5,722,286.88</b>

**Gastos y Otras Pérdidas**

Representa el monto de los hechos contables que disminuyen el patrimonio neto del ente público, incurridos por gastos de funcionamiento, intereses transferencias otorgadas, otras pérdidas de la gestión y extraordinarias. Al 31 de marzo de 2022, las cantidades y porcentajes devengados y registrados son los siguiente:

DESCRIPCIÓN RUBRO / CUENTA	SUB TOTAL	GASTOS DE	TOTAL
		FUNCIONAMIENTO	
<b>Gastos de Funcionamiento IMM:</b>		<b>\$ 5,223,005.01</b>	
Servicios Personales	\$ 2,858,500.49		
Materiales y Suministros	\$ 139,023.48		
Servicios Generales	\$ 2,225,481.04		
Transferencias, Asignaciones,		<b>\$ 75,525.00</b>	



**CUENTA PÚBLICA  
ENERO-MARZO 2022  
NOTAS A LOS ESTADOS FINANCIEROS  
01 de enero al 31 de marzo 2022  
(Cifras Expresadas en Pesos y centavos)**

<b>Subsidios y Otras ayudas</b>			
Pensiones y jubilaciones	\$ 75,525.00		
Donativos			
Otros gastos y pérdidas extraordinarios			
Estimaciones, depreciaciones, deterioros, obsolescencia y amortizaciones			
Depreciación Acumulada de Bienes Muebles			
Activos Intangibles			
<b>Suma Gastos y Otras Pérdidas:</b>			<b>\$ 5,298,530.01</b>
<b>Resultado del Ejercicio al 31 de marzo 2022</b>			<b>\$ 423,756.87</b>

IV Notas al Estado de Variación en la Hacienda Pública

Respecto del “Estado de Variación en la Hacienda Pública”, se incluye dentro de la columna “Hacienda Pública/Patrimonio Neto del Ejercicio” un renglón identificado como “Resultado de Ejercicios Anteriores” en el cual se refleja el saldo de un ahorro, el cual al cierre del periodo que se informa, se integran de la manera siguiente:

CUENTA	MONTO	SUBTOTAL	TOTAL
Pasivo Total al Periodo			\$ 5,509,104.21
Resultado del Ejercicio 2021 (Ahorro/Desahorro)			(\$ 84,289.10)
Hacienda Pública / Patrimonio Neto del Ejercicio:			\$ 1,329,003.29
• Resultado de Ejercicios Anteriores (*)		\$6,554,487.22	
- Ejercicio 2020	\$47,391.14		
- Ejercicio 2019	\$444,362.29		
- Ejercicio 2018	\$580,226.06		
- Ejercicio 2017	(\$ 5,420,842.77)		
- Ejercicio 2016	\$428,476.73		
- Ejercicio 2015	\$677,840.42		



**CUENTA PÚBLICA  
ENERO-MARZO 2022  
NOTAS A LOS ESTADOS FINANCIEROS  
01 de enero al 31 de marzo 2022  
(Cifras Expresadas en Pesos y centavos)**

- Ejercicio 2014	\$3,461,810.82		
- Ejercicio 2013	\$689,822.50		
- Ejercicio 2012	\$233,705.35		
- Ejercicio 2011	\$980,005.85		
- Ejercicios Anteriores (Patrimonio)	\$4,431,688.83		
• Revalúo del Patrimonio		\$ (2,290,097.20)	
<b>Suma de Pasivo + Resultado del Ejercicio + Hacienda Pública/Patrimonio:</b>			<b>\$ 6,070,743.87</b>

V Notas al Estado de Flujo de Efectivo

Su finalidad es proporcionar información sobre los flujos de efectivo del Instituto, identificando las entradas y salidas de recursos, clasificadas por actividades de operación, de inversión y de financiamiento.

**Efectivo y Equivalentes**

En relación con el efectivo se anexa un cuadro en que se refleja la Integración del Efectivo y Equivalentes del Instituto de la Mujer, al inicio del ejercicio y al final del periodo, el cual al cierre del periodo que se informa, se integran de la manera siguiente:

CONCEPTO	EJERCICIO 2022	
	INICIAL (Ejercicio)	FINAL (Periodo)
Efectivo	\$ 0.00	\$ 20,000.00
Bancos / Tesorería	\$ 4,247,870.15	\$ 2,754,937.57
<b>Suma Efectivo y Equivalentes:</b>	<b>\$ 4,247,870.15</b>	<b>\$ 2,774,937.57</b>

**Conciliación entre los Ingresos Presupuestarios y Contables, y Conciliación entre los Egresos Presupuestarios los Gastos Contables**



**CUENTA PÚBLICA  
ENERO-MARZO 2022  
NOTAS A LOS ESTADOS FINANCIEROS  
01 de enero al 31 de marzo 2022  
(Cifras Expresadas en Pesos y centavos)**

La conciliación se presenta atendiendo a lo dispuesto por el Acuerdo aprobado por la CONAC, por el que se emite el formato de conciliación entre los ingresos presupuestarios y contables, así como entre los egresos presupuestarios y los gastos contables al 31 de marzo 2022.

Instituto de la Mujer para el Estado de Morelos		
Conciliación entre los Ingresos Presupuestarios y Contables		
Correspondiente del 01 de enero al 31 de marzo de 2022		
(Cifras en pesos)		
<b>1. Ingresos Presupuestarios</b>		<b>\$ 5,722,286.88</b>
<b>2. Más ingresos contables no presupuestarios</b>		
Incremento por variación de inventarios		
Disminución del exceso de estimaciones por pérdida o deterioro u obsolescencia		
Disminución del exceso de provisiones		
Otros ingresos y beneficios varios		
Otros ingresos contables no presupuestarios		
<b>3. Menos ingresos presupuestarios no contables</b>		
Productos de capital		
Aprovechamientos capitales		
Ingresos derivados de financiamientos		
Otros ingresos contables no presupuestarios		
<b>4. Ingresos Contables (4= 1 + 2 -3)</b>		<b>\$ 5,722,286.88</b>

Instituto de la Mujer para el Estado de Morelos		
Conciliación entre los Egresos Presupuestarios y los Gastos Contables		
Correspondiente del 01 de enero al 31 de marzo de 2022		
(Cifras en pesos)		
<b>1. Total de egresos (presupuestarios)</b>		<b>\$ 5,298,530.01</b>
<b>2. Menos egresos presupuestarios no contables</b>		
Mobiliario y equipo de administración		
Mobiliario y equipo educacional y recreativo		
Equipo e instrumental médico y de laboratorio		



**CUENTA PÚBLICA  
ENERO-MARZO 2022  
NOTAS A LOS ESTADOS FINANCIEROS  
01 de enero al 31 de marzo 2022  
(Cifras Expresadas en Pesos y centavos)**

Vehículos y equipo de transporte		
Equipo de defensa y seguridad		
Maquinaria, otros equipos y herramientas		
Activos biológicos		
Bienes inmuebles		
Activos intangibles		
Obra pública en bienes propios		
Acciones y participaciones de capital		
Compra de títulos y valores		
Inversiones en fideicomisos, mandatos y otros análogos		
Provisiones para contingencias y otras erogaciones especiales		
Amortizaciones de la deuda pública		
Adeudos de ejercicios fiscales anteriores (ADEFAS)		
Otros egresos presupuestales no contables		
<b>3. Más Gastos Contables no Presupuestales</b>		
Estimaciones, depreciaciones, deterioros, obsolescencia y amortizaciones		
Provisiones		
Disminución de inventarios		
Aumento por insuficiencia de estimaciones por pérdida o deterioro u obsolescencia		
Aumento por insuficiencia de provisiones		
Otros gastos		
Otros gastos contables no presupuestales		
<b>5. Gastos Contable (4= 1 - 2 + 3)</b>		<b>\$ 5,298,530.01</b>

La emisión de la Información financiera que aquí se presenta, se realiza conforme a la normatividad aplicable para el caso, específicamente a lo que establecen los artículos 44 y 46 fracción I, II y III de la Ley General de Contabilidad Gubernamental, así como al Acuerdo por el que se Armoniza la Estructura de las Cuentas Públicas publicado el 30 de diciembre de 2013 y al Acuerdo por el que se reforma el Capítulo VII del Manual de Contabilidad Gubernamental publicado el 06 de octubre de 2014, ambos emitidos por el Consejo Nacional de Armonización Contable (CONAC) y publicados a través del Diario Oficial de la Federación.





**CUENTA PÚBLICA  
ENERO-MARZO 2022  
NOTAS A LOS ESTADOS FINANCIEROS  
01 de enero al 31 de marzo 2022  
(Cifras Expresadas en Pesos y centavos)**

**2) NOTAS DE MEMORIA**

Las cuentas de orden se utilizan para registrar movimientos de valores que no afecten o modifiquen el balance del Instituto, sin embargo, su incorporación en libros es necesaria con fines de recordatorio contable, de control y en general sobre los aspectos administrativos.

a) Cuentas de Orden Contables y Presupuestarias

**Presupuestarias**

**Cuentas de Ingresos**

En atención a las disposiciones establecidas en la Ley General de Contabilidad Gubernamental y al Marco Normativo establecido por el Consejo Nacional de Armonización Contable (CONAC), el estado de situación financiera del Instituto de la Mujer presenta el saldo de las cuentas presupuestales de ingresos y egresos que tiene, al cierre del periodo que se informa, mismo que se integra de la forma siguiente:

SALDO		
DESCRIPCIÓN	DEUDOR	ACREEDOR
Ley de Ingresos Estimada	\$ 21,503,000.00	\$ 0.00
Ley de Ingresos por Ejecutar	\$ 5,722,286.88	\$ 24,234,650.40
Ley de Ingresos Modificada	\$ 2,731,650.40	\$ 0.00
Ley de Ingresos Devengada	\$ 5,296,740.38	\$ 5,722,286.88
Ley de Ingresos Recaudada	\$ 0.00	\$ 5,296,740.38
<b>Suma:</b>	<b>\$ 35,253,677.66</b>	<b>\$ 35,253,677.66</b>



**CUENTA PÚBLICA  
ENERO-MARZO 2022  
NOTAS A LOS ESTADOS FINANCIEROS  
01 de enero al 31 de marzo 2022  
(Cifras Expresadas en Pesos y centavos)**

Cuentas de Egresos

SALDO		
DESCRIPCIÓN	DEUDOR	ACREEDOR
Presupuesto de Egresos Aprobado	\$ 0.00	\$ 21,503,000.00
Presupuesto de Egresos por Ejercer	\$ 24,234,650.40	\$ 5,319,165.96
Presupuesto de Egresos Modificado	\$ 0.00	\$ 2,731,650.40
Presupuesto de Egresos Comprometido	\$ 5,319,165.96	\$ 5,298,530.01
Presupuesto de Egresos Devengado	\$ 5,298,530.01	\$ 5,244,937.70
Presupuesto de Egresos Ejercido	\$ 5,244,937.70	\$ 5,244,937.70
Presupuesto de Egresos Pagado	\$ 5,244,937.70	\$ 0.00
<b>Suma:</b>	<b>\$ 45,342,221.77</b>	<b>\$ 45,342,221.77</b>

Estado Analítico del Ejercicio del Presupuesto de Egresos:

Egresos Estatales

Con fecha 31 de diciembre de 2020, a través del Periódico Oficial Tierra y Libertad Número 5899 se publicó el DECRETO NÚMERO MIL CIENTO CINCO, por el que se aprobó el Presupuesto de Egresos del Gobierno del Estado de Morelos para el Ejercicio Fiscal del 01 de enero al 31 de diciembre de 2022, en el que quedo establecido el presupuesto autorizado al Instituto de la Mujer para el Estado de Morelos por la cantidad de \$21.503,000.00 (veintiún millones quinientos tres pesos 00/100 M.N.).

Conforme con el artículo 32 de la Constitución Política del Estado de Morelos, “en caso de que el Poder Legislativo no apruebe el Presupuesto de Egresos en la fecha límite quedara vigente el Presupuesto de Egresos aprobado para el ejercicio fiscal del año anterior”.

Para el ejercicio fiscal 2022 continua el presupuesto autorizado en el ejercicio fiscal 2021.



**CUENTA PÚBLICA  
ENERO-MARZO 2022  
NOTAS A LOS ESTADOS FINANCIEROS  
01 de enero al 31 de marzo 2022  
(Cifras Expresadas en Pesos y centavos)**

**3) NOTAS DE GESTIÓN ADMINISTRATIVA**

**3.1. Introducción**

Se presentan los Estados Financieros del Instituto de la Mujer para el estado de Morelos, Organismo Constitucional Autónomo al 31 de marzo del 2022, proveen de información financiera las y los principales usuarios de esta, al Congreso del estado de Morelos y a la ciudadanía.

El objetivo del presente documento es la revelación del contexto y de los aspectos económicos-financieros más relevantes que influyeron en las decisiones del período, y que deberán ser considerados en la elaboración de los estados financieros para la mayor comprensión de estos y sus particularidades, y en estricto apego a los principios y normas contables y fiscales.

**3.2. Panorama Económico y Financiero**

Las principales condiciones económico – financieras, bajo las cuales el Instituto de la Mujer para el Estado de Morelos, Organismo Constitucional Autónomo ha estado operando el presupuesto de egresos asignado para el Ejercicio Fiscal 2022, proveniente de Participaciones Estatales.

**Autorización e Historia**

El día 14 de agosto del 2002, se publica en el Periódico Oficial “Tierra y Libertad” 4203, el Decreto Seiscientos Sesenta y Siete por el que se crea el Instituto de la Mujer para el Estado de Morelos, como Organismo Público Descentralizado, con personalidad jurídica y patrimonio propio, y autonomía de gestión y sectorizado a la Secretaría de Gobierno por acuerdo del Gobernador del Estado a la Secretaría que determine, en uso de sus facultades constitucionales y legales, el cual contará con la estructura administrativa que determine su Reglamento interior.

El 12 de abril de 2006, se publica en Periódico Oficial “Tierra y Libertad” Número 4451, el Reglamento Interior del Instituto de la Mujer para el Estado de Morelos, con el objeto de establecer las bases de organización, así como las facultades y funciones que corresponden a las distintas áreas que conforman el Instituto de la Mujer para el Estado de Morelos.



**CUENTA PÚBLICA  
ENERO-MARZO 2022  
NOTAS A LOS ESTADOS FINANCIEROS  
01 de enero al 31 de marzo 2022  
(Cifras Expresadas en Pesos y centavos)**

El 25 de abril de 2007, se publicó en el Periódico Oficial “Tierra y Libertad” número 4527, el Decreto Número Doscientos Cuarenta y Siete, por el que se reforman, adicionan y derogan diversas disposiciones del Decreto Seiscientos Sesenta y Siete por el que se crea el Instituto de la Mujer para el Estado de Morelos, en el que se realizaron modificaciones al Decreto antes referido, entre otras, se redujo el número de integrantes del Consejo Consultivo del Instituto de la Mujer para el Estado de Morelos, se otorgan diversas facultades y obligaciones a la Junta Directiva, y se le confiere a la Directora General del Instituto el carácter de Secretaria Ejecutiva de la Junta Directiva.

El 2 de julio de 2008, se publicó en el Periódico Oficial “Tierra y Libertad” número 4624, el Decreto número Setecientos Ochenta y Tres, por el que se reforma el Decreto por el que se crea el Instituto de la Mujer para el Estado de Morelos, en el sentido de transferir al patrimonio del Instituto de la Mujer para el Estado de Morelos, los recursos humanos, materiales y financieros con que contaba el refugio de Casa de la Mujer dependiente del Sistema para el Desarrollo Integral de la Familia; modificaciones que implicaron cambios en la estructura orgánica del Instituto. El presente Decreto propone que todas las Subdirecciones del Instituto, pasen a ser Direcciones de Área. Se crea la Dirección de Planeación, Evaluación y Normatividad que tendrá por objeto formular y proponer a la Dirección General del Instituto los proyectos federales integrando las acciones a realizar, y su descripción y trámite de conformidad con la normatividad autorizada, para el debido cumplimiento de las funciones del Instituto.

Se crea la Dirección de Comunicación Social, para efecto de que el Instituto cuente con una Unidad Administrativa que dirija y ejecute la política de información, difusión y comunicación social de éste, así como concertar, promover, fortalecer y operar la relación con los medios de comunicación para la óptima utilización de los espacios de comunicación, expresión y difusión en materia de equidad de género e igualdad de oportunidades entre mujeres y hombres; crear, coordinar dirigir y desarrollar las campañas publicitarias de promoción de los derechos humanos y la situación social, política, económica y cultural de las mujeres. Por último, con base en la transferencia de recursos materiales, financieros y la totalidad del patrimonio.

Y se crea la Dirección del Refugio “Casa de la Mujer” a efecto de establecer las medidas necesarias para la seguridad física, emocional y jurídica de las mujeres y sus hijos e hijas bajo su custodia y formular un Modelo de Atención Integral Especializado para las mujeres que se encuentren refugiadas en forma temporal.

El 12 de diciembre de 2008, en el Periódico Oficial “Tierra y Libertad” número 4666, se publica el Decreto número Mil Ciento Cuarenta y Cuatro en el cual se reforma el segundo párrafo del artículo 1, y el inciso a) de la fracción I del artículo 8 del Decreto número Seiscientos Sesenta y Siete por el que se crea el



**CUENTA PÚBLICA  
ENERO-MARZO 2022  
NOTAS A LOS ESTADOS FINANCIEROS  
01 de enero al 31 de marzo 2022  
(Cifras Expresadas en Pesos y centavos)**

Instituto de la Mujer para el Estado de Morelos. Se sectoriza a la Secretaría de Desarrollo Humano y Social el Organismo Público Descentralizado denominado Instituto de la Mujer para el Estado de Morelos.

El 12 de diciembre de 2008, se publica en el Periódico Oficial “Tierra y Libertad” número 4666, el Decreto número mil ciento cuarenta y cuatro por el que se reforman y adicionan diversas disposiciones de la Ley del Deporte y Cultura Física del Estado de Morelos, de la Ley de Asistencia Social y Corresponsabilidad Ciudadana para el Estado de Morelos y del Decreto por el que se crea el Instituto de la Mujer para el Estado de Morelos, con la finalidad de sectorizar a la nueva Secretaría aquellas dependencias que sirvan para el cumplimiento de los objetivos planteados por el Gobierno en materia de Desarrollo Humano y Social.

El 23 de febrero de 2011, en el Periódico Oficial “Tierra y Libertad” número 4873, se publica el Reglamento Interior del Instituto de la Mujer para el Estado de Morelos con las reformas aprobadas en la Cuadragésima Segunda Sesión Ordinaria de fecha 11 de septiembre de 2009 por la Junta Directiva del Instituto.

El 5 de diciembre de 2012, en el Periódico Oficial “Tierra y Libertad” número 5048, se publica el Acuerdo de Sectorización de diversas Entidades de la Administración Pública Paraestatal del Estado de Morelos en el Artículo 4. Se sectoriza a la Secretaría de Gobierno el Organismo Público Descentralizado denominado Instituto de la Mujer para el Estado de Morelos.

El 23 de enero de 2013, en el Periódico Oficial “Tierra y Libertad” número 5061, se publicó la Ley del Instituto de la Mujer para el Estado de Morelos, la cual tiene como objeto establecer las bases y mecanismos para el funcionamiento del Instituto de la Mujer para el Estado de Morelos, promover la equidad de género y la igualdad de derechos y oportunidades entre mujeres y hombres de acuerdo con lo establecido en el artículo 1 y 4, de la Constitución Política de los Estados Unidos Mexicanos y el artículo 19, de la Constitución Política del Estado Libre y Soberano de Morelos.

El 16 de agosto de 2018, en el Periódico Oficial “Tierra y Libertad” número 5623, se publica el decreto número tres mil cuatrocientos cuarenta por el que se adiciona el artículo 23 - D a la constitución política del estado libre y soberano de Morelos, se crea el organismo público autónomo denominado Instituto de la Mujer para el Estado Libre y Soberano de Morelos con personalidad jurídica y patrimonio propio.

El 20 de Agosto de 2018, en el Periódico Oficial “ Tierra y Libertad” numero 5624, se publica la convocatoria para la designación de la Titular del Organismo Público Autónomo denominado Instituto de la Mujer para el Estado de Morelos., Fe de Erratas al Decreto Número Tres Mil Cuatrocientos



**CUENTA PÚBLICA  
ENERO-MARZO 2022  
NOTAS A LOS ESTADOS FINANCIEROS  
01 de enero al 31 de marzo 2022  
(Cifras Expresadas en Pesos y centavos)**

Cuarenta, por el que se adiciona el artículo 23 - D a la Constitución Política del Estado Libre y Soberano de Morelos, publicado en el Periódico Oficial “Tierra y Libertad” numero 5623, de fecha 16 de agosto de 2018.

El 31 de agosto de 2018, en el Periódico Oficial “Tierra y Libertad” número 5629, se publica el decreto número tres mil cuatrocientos cuarenta y cinco, por el que se designa a la titular del Organismo Público Autónomo denominado Instituto de la Mujer para el Estado de Morelos.

Dictamen emanado de la Junta Política y de Gobierno por el que se abroga el decreto cuatro, publicado en e l Periódico Oficial “Tierra y Libertad”, número 5638, de fecha 27 de septiembre del año dos mil dieciocho, por el que se deja sin efectos el decreto tres mil cuatrocientos cuarenta y cinco, publicado en el Periódico Oficial “Tierra y

Libertad” numero 5629, de fecha 31 de agosto del año dos mil dieciocho, por el que se designa a la Titular del Organismo Público Autónomo denominado Instituto de la Mujer para el Estado de Morelos, para dar cumplimiento a la suspensión definitiva dictada en el incidente de suspensión derivado del juicio de amparo número 1390 /2018 del Juzgado Quinto de Distrito con sede en Cuernavaca, Morelos, promovido por el quejoso Dagoberto Rivera Jaimes.

El 30 de enero de 2018, en el Periódico Oficial “Tierra y Libertad” número 5671, se publica el decreto número treinta y nueve por el que se abroga el Decreto número cuatro, por el que se deja sin efectos el Decreto tres mil cuatrocientos cuarenta y cinco, publicado en el Periódico Oficial “Tierra y Libertad” número 5629 de fecha 31 de agosto del año dos mil dieciocho, por lo que designa a la Titular del Organismo Público denominado Instituto de la Mujer para el Estado de Morelos para dar cumplimiento a la suspensión definitiva dictada en el incidente de suspensión derivado del juicio de amparo número 1390 /2018 del Juzgado Quinto de Distrito con sede en Cuernavaca Morelos promovido por el C. Dagoberto Rivera Jaimes.

El 25 de febrero de 2019 , en el Periódico Oficial “ Tierra y Libertad” número 5680, se publica los Lineamientos del Instituto de la Mujer para el Estado de Morelos el objeto es establecer las líneas de acción sobre las cuales deberá organizarse, estructurarse y funcionar el Organismo Público Autónomo Constitucional denominado Instituto de la Mujer para el Estado de Morelos, a fin de cumplimentar sus objetivos, hasta en tanto emita su Ley el Reglamento de la Ley, el Reglamento interno cualquier otra disposición legal necesaria para su funcionamiento, basados en los principios de legalidad, honestidad, eficiencia, eficacia, economía, racionalidad, austeridad, transparencia, control rendición de cuentas, igualdad de género.



**CUENTA PÚBLICA  
ENERO-MARZO 2022  
NOTAS A LOS ESTADOS FINANCIEROS  
01 de enero al 31 de marzo 2022  
(Cifras Expresadas en Pesos y centavos)**

El 17 de enero del año 2020, en el periódico oficial “Tierra y Libertad” numero 5773 se publica la Ley del Instituto de la Mujer para el Estado de Morelos.

El 30 de septiembre del año 2020, en el periódico oficial” Tierra y Libertad” número 5866 se pública el Reglamento Interior del Instituto de la Mujer para el Estado de Morelos.

El 31 de marzo del año 2021, en el periódico oficial” Tierra y Libertad” número 5929 se pública el Reglamento Interior del Instituto de la Mujer para el Estado de Morelos.

**Organización y Objeto Social**

De acuerdo con lo dispuesto por el artículo 23-D de la Constitución, el Instituto es un Organismo Público Autónomo, con personalidad jurídica y patrimonio propio, capacidad para decidir sobre el ejercicio de su presupuesto, responsable de garantizar y establecer las políticas y acciones que propicien y faciliten la plena incorporación de la mujer en la vida, económica, política, cultural y social del Estado.

Objeto Social. – El Instituto, tiene por objeto general, garantizar, establecer, fortalecer y supervisar las Políticas Públicas de Género, programas y acciones que propicien y faciliten la plena incorporación de la mujer en la vida económica, política, cultural y social del Estado con decisiones y mecanismos que permitan identificar y derribar barreras institucionales, estructurales y prácticas arraigadas que continúan obstaculizando el acceso de las mujeres a una vida libre violencia, a la Igualdad real o sustantiva, esto de conformidad con la Ley de Acceso y la Ley de Igualdad, así como la normativa aplicable, para generar un cambio mediante estrategias y líneas de acción que la propicien, así como el empoderamiento de las mujeres en todos los niveles y ámbitos públicos y privados, bajo los criterios de:

I. Transversalidad, en las Políticas Públicas con perspectiva de género en los Entes Públicos, a partir de la ejecución de programas y acciones coordinadas o conjuntas.

II. Federalismo, en lo que hace al desarrollo de programas y actividades para el fortalecimiento Institucional de las Dependencias responsables de la igualdad de género en los municipios.

III. Fortalecimiento, coordinación y gestión de vínculos con los Entes Públicos, Instancias Federales y los sectores social y privado.



*Institución certificada en la Norma Mexicana  
NMX-R-025-SCFI-2015 en Igualdad Laboral y  
No Discriminación*

Calle Abasolo No. 6 antes 100, esquina con José María Morelos y Pavón  
3er. Piso. Despachos del 301 al 311. Edificio “Los Laureles”  
Colonia Centro. Cuernavaca, Morelos. C.P. 62000.  
Teléfono: 777 173 0066

**CUENTA PÚBLICA  
ENERO-MARZO 2022  
NOTAS A LOS ESTADOS FINANCIEROS  
01 de enero al 31 de marzo 2022  
(Cifras Expresadas en Pesos y centavos)**

**a) Ejercicio Fiscal.** – Conforme a lo establecido en los artículos 93 y 102 de la Ley del Impuesto sobre la renta, tiene la obligación de retener y trasladar el ISR, así mismo Conforme a los Postulados Básicos de la Contabilidad Gubernamental, emitidos por el Consejo Nacional de Armonización Contable (CONAC), se refiere al periodo contable relativo a un año de calendario, correlacionado con la Ley de Ingresos y el Presupuesto de Egresos correspondiente al Ejercicio Fiscal del 01 de enero al 31 de diciembre de 2022.

**Régimen Jurídico.** – el aplicable a un Organismo Constitucional Autónomo, con personalidad jurídica y capacidad para decidir sobre el ejercicio de su presupuesto, y demás conforme al objeto de su creación.

**b) Consideraciones Fiscales.** - El Instituto de la Mujer para el Estado de Morelos a partir del inicio de sus operaciones, e inscripción ante la Secretaría de Administración Tributaria con fecha 14 de agosto del año 2002, tributa bajo el régimen de Personas Morales con fines no Lucrativos, quedando obligado a cumplir con las contribuciones correspondientes conforme a los períodos siguientes:

**I. Declaraciones Mensuales**

- Retenciones del Impuesto sobre la Renta por Sueldos y Salarios.
- Retenciones del Impuesto sobre la Renta por Honorarios asimilados a Salarios.
- Retenciones del Impuesto sobre la Renta por Servicios Profesionales.
- Retenciones del 2% sobre Nomina
- Retenciones del Impuesto sobre la Renta por Arrendamiento de Inmuebles.

**c) Estructura Organizacional Básica.** - El Instituto, para el ejercicio de sus atribuciones, cumplimiento y ejecución de sus objetivos, se integrará de la siguiente forma:

- I. Órganos de Gobierno
- II. A. Presidencia
- III. Secretaria Ejecutiva
- IV. Órganos Ejecutivos





**CUENTA PÚBLICA  
ENERO-MARZO 2022  
NOTAS A LOS ESTADOS FINANCIEROS  
01 de enero al 31 de marzo 2022  
(Cifras Expresadas en Pesos y centavos)**

- V. Consejo Consultivo
- VI. Comité de Transparencia
- VII. Comité de Adquisiciones
- VIII. Comité para la Igualdad Laboral y No Discriminación
- IX. Banco Estatal de Datos e Información sobre Casos de Violencia contra las Mujeres (BANESVIM)
- X. Comité para la Reincorporación de la Vida Laboral y Cuidado de la Salud durante la Contingencia por el Covid-19
- XI. Comité de Ética
  
- XII. Unidades Administrativas
  - X.I.1 PRESIDENCIA
    - Presidenta
    - Secretaría Técnica
    - Auxiliar en Apoyo Técnico
    - Conductor
  
  - X.I.2 SECRETARIA EJECUTIVA
    - Secretaria Ejecutiva
    - Asistente Técnica
  
  - X.I.3 ESTUDIOS MULTIDISCIPLINARIOS
    - Especialista en Políticas Públicas en Igualdad y vida libre de violencias
    - Especialista en Armonización Legislativa, con perspectiva de género y participación paritaria
    - Especialista en transversalización para el logro de la igualdad sustantiva
    - Especialista en evaluación y presupuesto con perspectiva de género
    - Técnica/o profesional administrativa/o
    - Técnica/o profesional administrativa/o
    - Auxiliar en apoyo técnico
  
  - X.I.4 MEDIOS DE COMUNICACION
    - Coordinación de Comunicación Social y Medios
    - Asistente Técnica
    - Asistente Técnico
  
  - X.I.5 PROYECTOS ESTRATEGICOS
    - Coordinación Especializada en Vinculación y Gestión Interinstitucional en Proyectos Estratégicos



**CUENTA PÚBLICA  
ENERO-MARZO 2022  
NOTAS A LOS ESTADOS FINANCIEROS  
01 de enero al 31 de marzo 2022  
(Cifras Expresadas en Pesos y centavos)**

**X.I.6 IGUALDAD DE GENERO**

- Coordinadora de la Unidad de Igualdad de Género

**X.I.7 JURIDICA**

- Coordinadora General Jurídica
- Asesora Técnica Jurídica

**X.I.8 CENTRO DE ATENCION EXTERNA**

- Coordinadora del Centro de Atención Externa
- Técnica Profesional en Psicología del Centro de Atención Externa

**X.I.9 COORDINADOR GENERAL DE ADMINISTRACION Y FINANZAS**

- Técnica Profesional en Recursos Financieros y Contabilidad

**X.I.10 COORDINADOR DE RECURSOS HUMANOS**

- Técnica Profesional Administrativa

**X.I.11 COORDINADORA DE PLANEACION Y PRESUPUESTO**

- Auxiliar de Mantenimiento
- Auxiliar Notificadora y de Traslado de Usuarias y Personal

**X.I.12 COORDINADORA DE PATRIMONIO Y ARCHIVO**

**X.I.13 COORDINADORA DE ADQUISICIONES Y SERVICIOS**

- Técnica Profesional Jurídica Administrativa
- Auxiliar en Apoyo Técnico

**X.I.14 COORDINADORA/OR DEL ÓRGANO INTERNO DE CONTROL**

**Órganos de Operación:**

Estructuras administrativas que al efecto señalen las disposiciones internas o el Reglamento, que sean necesarias para el estudio, diseño, planeación, programación, implementación, seguimiento, despacho y evaluación de los asuntos de su competencia, siempre que se justifiquen y obedezcan los objetivos del Instituto.



**CUENTA PÚBLICA  
ENERO-MARZO 2022  
NOTAS A LOS ESTADOS FINANCIEROS  
01 de enero al 31 de marzo 2022  
(Cifras Expresadas en Pesos y centavos)**

**Órganos de Transparencia:**

Unidad de Transparencia; y Órgano Interno de Control.

- d) Fideicomisos, mandatos y análogos de los cuales es fideicomitente o fideicomisario.** - El Instituto de la Mujer para el Estado de Morelos no pertenece a ningún Fideicomiso, ni como Fideicomitente ni como Fiduciario.

**3.3. Bases de Preparación de los Estados Financieros**

La Información Contable y Presupuestaria que presenta el Instituto de la Mujer para el Estado de Morelos, de inicio, se encuentra expresada en moneda nacional, además de:

- a)** En cumplimiento a lo previsto en el artículo 19 fracción IV de la Ley General de Contabilidad Gubernamental, el Instituto efectúa sus registros considerando la base acumulativa para la integración de la información presupuestaria y contable y en apego al Marco Conceptual, Postulados Básicos y Manual de Contabilidad Gubernamental armonizados, y demás disposiciones emitidas por el Consejo Nacional de Armonización Contable (CONAC), para facilitar el registro, transparencia, la rendición de cuentas y la fiscalización de los activos, pasivos, patrimonio, ingresos y gastos y, en general, contribuir a medir la eficacia, economía y eficiencia del gasto e ingresos.
- b)** Los distintos Estados Contables y Presupuestarios que aquí se presentan, han sido generados por el Sistema Integral de Contabilidad Gubernamental del Estado de Morelos (SICGEM), utilizados por el Instituto como instrumento para la administración financiera y presupuestal, el cual a través de registros de la información con base acumulativa, facilita el reconocimiento, valuación y revelación de sus operaciones a costo histórico, valor razonable, valor de sustitución y de recuperación, considerando en todo momento el efecto contable y presupuestal de las transacciones financieras;



**CUENTA PÚBLICA  
ENERO-MARZO 2022  
NOTAS A LOS ESTADOS FINANCIEROS  
01 de enero al 31 de marzo 2022  
(Cifras Expresadas en Pesos y centavos)**

registros efectuados conforme a los documentos emitidos por el CONAC, en atención a los criterios emitidos en relación a los “Centros de Registro” previstos en el Manual de Contabilidad Gubernamental publicado el 22 de noviembre del año 2010 en el Diario Oficial de la Federación.

- c) Postulados básicos: Sustancia Económica, Entes Públicos, Existencia Permanente, Revelación Suficiente, Importancia Relativa, Registro e Integración Presupuestaria, Consolidación de la Información Financiera, Devengo Contable, Valuación, Dualidad Económica y Consistencia.
- d) En virtud de la Normatividad emitida por el CONAC, el Instituto de la Mujer para el Estado de Morelos no ha requerido la aplicación de Normatividad Supletoria en materia de Contabilidad Gubernamental.
- e) Para las entidades que por primera vez estén implementando la base devengada de acuerdo con la Ley de Contabilidad. No Aplica.

**3.4. Políticas de Contabilidad Significativas**

El Instituto de la Mujer para el Estado de Morelos, entre sus políticas de contabilidad significativas, considera lo siguiente:

- a) No realiza la actualización de los activos, pasivos y hacienda pública y/o patrimonio.
- b) No contempla la realización de operaciones y/o transacciones que impliquen un pago en moneda extranjera.
- c) No realiza inversiones en acciones de compañías subsidiarias y asociadas.
- d) A la fecha no se tienen identificados conceptos o hechos, que, por su importancia, sea necesario el registro de provisiones adicionales a las que normalmente se hacen.



**CUENTA PÚBLICA  
ENERO-MARZO 2022  
NOTAS A LOS ESTADOS FINANCIEROS  
01 de enero al 31 de marzo 2022  
(Cifras Expresadas en Pesos y centavos)**

- e) A la fecha no se tienen identificados conceptos o hechos que, por su importancia, sea necesario el registro de reservas.
- f) Derivado de los ajustes que se han realizado respecto a la Contabilidad Gubernamental, los principales cambios en las políticas contables, aplicados a partir del Ejercicio 2002 son:
  - a) El reconocimiento en el ingreso y gasto devengado, considerando las reformas a las normas y metodologías emitidas por el CONAC.
  - b) El registro en cuentas de orden presupuestal, de los momentos contables del ingreso y el gasto.

**3.5. Posición en Moneda Extranjera y Protección por Riesgos Cambiarios**

Al no realizarse operaciones en moneda extranjera, no se tienen obligaciones o derechos de esa naturaleza.

**3.6. Reporte Analítico del Activo**

El Instituto de la Mujer para el Estado de Morelos, entre sus políticas de contabilidad significativas, considera lo siguiente:

La vida útil o porcentajes de depreciación, deterioro o amortización utilizados en los diferentes tipos de activos, se realizó conforme a la Guía de vida útil estimada y porcentajes de depreciación, considerando un uso normal y adecuado a las características del bien, que emitió la CONAC.

No se cuenta con inversiones financieras de las cuales se deriven riesgos por tipo de cambio o tipo de interés.

La entidad no posee Bienes Inmuebles, por lo tanto, no hay valor activado en el ejercicio por este concepto.

No se tiene conocimiento de circunstancias de carácter significativo que afecten el activo, tales como bienes en garantía, señalados en embargos, litigios, títulos de inversiones entregados en garantías, baja significativa del valor de inversiones financieras, etc.



**CUENTA PÚBLICA  
ENERO-MARZO 2022  
NOTAS A LOS ESTADOS FINANCIEROS  
01 de enero al 31 de marzo 2022  
(Cifras Expresadas en Pesos y centavos)**

Las principales variaciones en el activo, consistentes en:

- a. No se realizaron registros por concepto de Inversiones en valores.
- b. No se realizaron registros por concepto de Patrimonio de Organismos descentralizados de Control Presupuestario Indirecto.
- c. No se realizaron registros por concepto de Inversiones en empresas de participación mayoritaria.
- d. No se realizaron registros por concepto de Inversiones en empresas de participación minoritaria.
- e. No se realizaron registros por concepto de Patrimonio de organismos descentralizados de control presupuestario directo, según corresponda.

**3.7. Fideicomisos, Mandatos y Análogos**

En lo relativo a este apartado, el Instituto de la Mujer no participa en Fideicomisos, Mandatos y Análogos, por lo tanto, no realiza registros por los conceptos siguientes:

- a) Por ramo administrativo que los reporta.
- b) Enlistar los de mayor monto de disponibilidad, relacionando aquéllos que conforman el 80% de las disponibilidades.

**3.8. Reporte de la Recaudación**

- a) El Instituto por acciones de recaudación tiene la venta de Plataforma Paimef Transparente.

**3.9. Información sobre la Deuda y Reporte Analítico de la Deuda**

- a. Para el Instituto No Aplica lo relativo a Utilizar al menos los siguientes indicadores: deuda respecto al PIB y deuda respecto a la recaudación tomando, como mínimo, un período igual o menor a 5 años.
- b. Para el Instituto No Aplica lo relativo a la Información de manera agrupada por tipo de valor gubernamental o instrumento financiero en la que se consideren intereses, comisiones, tasa, perfil de vencimiento y otros gastos de la deuda.



**CUENTA PÚBLICA  
ENERO-MARZO 2022  
NOTAS A LOS ESTADOS FINANCIEROS  
01 de enero al 31 de marzo 2022  
(Cifras Expresadas en Pesos y centavos)**

**3.10. Calificaciones Otorgadas.**

El Instituto no ha realizado ninguna transacción, que haya sido sujeta a una calificación crediticia.

**3.11. Proceso de Mejora**

Principales políticas de Control Interno.- El ejercicio, control, evaluación y seguimiento, así como la contabilidad y presentación de la información financiera del Gasto Público, se realizarán conforme a lo establecido en el Decreto 1105, del Periódico Tierra y Libertad por el que se aprueba el Presupuesto de Egresos del Gobierno del Estado de Morelos para el Ejercicio Fiscal 2022, la Ley de Disciplina Financiera de las Entidades Federativas y los Municipios, la Ley General de Contabilidad Gubernamental, la Ley de Presupuesto, Contabilidad y Gasto Público del Estado de Morelos y las disposiciones que, en el marco de dichas Leyes, estén establecidas en otros ordenamientos jurídicos, especialmente aquellas que tengan por objeto la reducción y austeridad del Gasto Público Estatal.

**3.12. Información por Segmentos**

Dado que por las actividades operativas en las cuales participa el Instituto de la Mujer, así como de operaciones que realiza, y servicios que presta, no es necesario que opere en áreas de gran magnitud, se considera que hasta el momento no hace falta presentar la información financiera de manera segmentada.

**3.13. Eventos Posteriores al Cierre.**

El Instituto de la Mujer en su momento, habrá de informar el efecto que afecte a sus estados financieros, por aquellos hechos ocurridos en el período posterior al que informa, y que proporcionan mayor evidencia sobre eventos que le afectan económicamente y que no se conocían a la fecha de cierre, como es el caso de las transferencias de recursos pendientes de radicación por parte de la Secretaría de Hacienda.



CUENTA PÚBLICA  
ENERO-MARZO 2022  
NOTAS A LOS ESTADOS FINANCIEROS  
01 de enero al 31 de marzo 2022  
(Cifras Expresadas en Pesos y centavos)

**3.14. Partes Relacionadas.**

No existen partes relacionadas que pudieran ejercer influencia significativa sobre la toma de decisiones financieras y operativas.

**3.15. Responsabilidad sobre la Presentación Razonable de la Información Contable.**

*“Bajo protesta de decir verdad declaramos que los Estados Financieros y sus notas, son razonablemente correctos y son responsabilidad del emisor”.*





**INSTITUTO DE LA MUJER PARA EL ESTADO DE MORELOS**  
**Conciliación entre los Ingresos Presupuestarios y Contables**  
**Del 1 de enero al 31 de marzo de 2022**  
**(Cifras en Pesos)**

<b>1. Total de Ingresos Presupuestarios</b>	<b>5,722,287</b>
<b>2. Más Ingresos Contables No Presupuestarios</b>	<b>-</b>
2.1 Ingresos Financieros	-
2.2 Incremento por Variación de Inventarios	-
2.3 Disminución del Exceso de Estimaciones por Pérdida o Deterioro u Obsolescencia	-
2.4 Disminución del Exceso de Provisiones	-
2.5 Otros Ingresos y Beneficios Varios	-
2.6 Otros Ingresos Contables No Presupuestarios	-
<b>3. Menos Ingresos Presupuestarios No Contables</b>	<b>-</b>
3.1 Aprovechamientos Patrimoniales	-
3.2 Ingresos Derivados de Financiamientos	-
3.3 Otros Ingresos Presupuestarios No Contables	-
<b>4. Total de Ingresos Contables</b>	<b>5,722,287</b>

<b>1. Total de Egresos Presupuestarios</b>	<b>5,298,530</b>
<b>2. Menos Egresos Presupuestarios No Contables</b>	<b>-</b>
2.1 Materias Primas y Materiales de Producción y Comercialización	-
2.2 Materiales y Suministros	-
2.3 Mobiliario y Equipo de Administración	-
2.4 Mobiliario y Equipo Educacional y Recreativo	-
2.5 Equipo e Instrumental Médico y de Laboratorio	-
2.6 Vehículos y Equipo de Transporte	-
2.7 Equipo de Defensa y Seguridad	-
2.8 Maquinaria, Otros Equipos y Herramientas	-
2.9 Activos Biológicos	-
2.10 Bienes Inmuebles	-
2.11 Activos Intangibles	-
2.12 Obra Pública en Bienes de Dominio Público	-
2.13 Obra Pública en Bienes Propios	-
2.14 Acciones y Participaciones de Capital	-
2.15 Compra de Títulos y Valores	-
2.16 Concesión de Préstamos	-
2.17 Inversiones en Fideicomisos, Mandatos y Otros Análogos	-
2.18 Provisiones para Contingencias y Otras Erogaciones Especiales	-
2.19 Amortización de la Deuda Pública	-
2.20 Adeudos de Ejercicios Fiscales Anteriores (ADEFAS)	-
2.21 Otros Egresos Presupuestarios No Contables	-
<b>3. Más Gastos Contables No Presupuestarios</b>	<b>-</b>
3.1 Estimaciones, Depreciaciones, Deterioros, Obsolescencia y Amortizaciones	-
3.2 Provisiones	-
3.3 Disminución de Inventarios	-
3.4 Aumento por Insuficiencia de Estimaciones por Pérdida o Deterioro u Obsolescencia	-
3.5 Aumento por Insuficiencia de Provisiones	-
3.6 Otros Gastos	-
3.7 Otros Gastos Contables No Presupuestarios	-
<b>4. Total de Gastos Contables</b>	<b>5,298,530</b>





# Información Presupuestaria

CUENTA PÚBLICA  
INSTITUTO DE LA MUJER PARA EL ESTADO DE  
MORELOS  
ENERO - MARZO

2022



Concepto	Estimado / Aprobado	Devengado	Recaudado / Pagado
<b>A. Ingresos Totales (A = A1 + A2 + A3)</b>	<b>21,503,000</b>	<b>5,722,287</b>	<b>5,296,740</b>
A1. Ingresos de Libre Disposición	21,503,000	5,722,281	5,296,734
A2. Transferencias Federales Etiquetadas	-	6	6
A3. Financiamiento Neto	-	-	-
<b>B. Egresos Presupuestarios (B = B1 + B2)</b>	<b>21,503,000</b>	<b>5,298,530</b>	<b>5,246,937</b>
B1. Gasto No Etiquetado (sin incluir Amortización de la Deuda Pública)	21,503,000	5,298,530	5,246,937
B2. Gasto Etiquetado (sin incluir Amortización de la Deuda Pública)	-	-	-
<b>C. Remanentes del Ejercicio Anterior (C = C1 + C2)</b>	<b>-</b>	<b>-</b>	<b>-</b>
C1. Remanentes de Ingresos de Libre Disposición aplicados en el periodo	-	-	-
C2. Remanentes de Transferencias Federales Etiquetadas aplicados en el periodo	-	-	-
<b>I. Balance Presupuestario (I = A - B + C)</b>	<b>-</b>	<b>423,757</b>	<b>49,803</b>
<b>II. Balance Presupuestario sin Financiamiento Neto (II = I - A3)</b>	<b>-</b>	<b>423,757</b>	<b>49,803</b>
<b>III. Balance Presupuestario sin Financiamiento Neto y sin Remanentes del Ejercicio Anterior (III = II - C)</b>	<b>-</b>	<b>423,757</b>	<b>49,803</b>

Concepto	Aprobado	Devengado	Pagado
<b>E. Intereses, Comisiones y Gastos de la Deuda (E = E1 + E2)</b>	<b>-</b>	<b>-</b>	<b>-</b>
E1. Intereses, Comisiones y Gastos de la Deuda con Gasto No Etiquetado	-	-	-
E2. Intereses, Comisiones y Gastos de la Deuda con Gasto Etiquetado	-	-	-
<b>IV. Balance Primario (IV = III + E)</b>	<b>-</b>	<b>423,757</b>	<b>49,803</b>

Concepto	Estimado / Aprobado	Devengado	Recaudado / Pagado
<b>F. Financiamiento (F = F1 + F2)</b>	<b>-</b>	<b>-</b>	<b>-</b>
F1. Financiamiento con Fuente de Pago de Ingresos de Libre Disposición	-	-	-
F2. Financiamiento con Fuente de Pago de Transferencias Federales Etiquetadas	-	-	-
<b>G. Amortización de la Deuda (G = G1 + G2)</b>	<b>-</b>	<b>-</b>	<b>-</b>
G1. Amortización de la Deuda Pública con Gasto No Etiquetado	-	-	-
G2. Amortización de la Deuda Pública con Gasto Etiquetado	-	-	-
<b>A3. Financiamiento Neto (A3 = F - G)</b>	<b>-</b>	<b>-</b>	<b>-</b>

Concepto	Estimado / Aprobado	Devengado	Recaudado / Pagado
<b>A1. Ingresos de Libre Disposición</b>	<b>21,503,000</b>	<b>5,722,281</b>	<b>5,296,734</b>
A3.1 Financiamiento Neto con Fuente de Pago de Ingresos de Libre Disposición (A3.1 = F1 - G1)	-	-	-
F1. Financiamiento con Fuente de Pago de Ingresos de Libre Disposición	-	-	-
G1. Amortización de la Deuda Pública con Gasto No Etiquetado	-	-	-
<b>B1. Gasto No Etiquetado (sin incluir Amortización de la Deuda Pública)</b>	<b>21,503,000</b>	<b>5,298,530</b>	<b>5,246,937</b>
C1. Remanentes de Ingresos de Libre Disposición aplicados en el periodo	-	-	-
<b>V. Balance Presupuestario de Recursos Disponibles (V = A1 + A3.1 - B1 + C1)</b>	<b>-</b>	<b>423,751</b>	<b>49,797</b>
<b>VI. Balance Presupuestario de Recursos Disponibles sin Financiamiento Neto (VI = V - A3.1)</b>	<b>-</b>	<b>423,751</b>	<b>49,797</b>

Concepto	Estimado / Aprobado	Devengado	Recaudado / Pagado
<b>A2. Transferencias Federales Etiquetadas</b>	<b>-</b>	<b>6</b>	<b>6</b>
A3.2 Financiamiento Neto con Fuente de Pago de Transferencias Federales Etiquetadas (A3.2 = F2 - G2)	-	-	-
F2. Financiamiento con Fuente de Pago de Transferencias Federales Etiquetadas	-	-	-
G2. Amortización de la Deuda Pública con Gasto Etiquetado	-	-	-
<b>B2. Gasto Etiquetado (sin incluir Amortización de la Deuda Pública)</b>	<b>-</b>	<b>-</b>	<b>-</b>
C2. Remanentes de Transferencias Federales Etiquetadas aplicados en el periodo	-	-	-
<b>VII. Balance Presupuestario de Recursos Etiquetados (VII = A2 + A3.2 - B2 + C2)</b>	<b>-</b>	<b>6</b>	<b>6</b>
<b>VIII. Balance Presupuestario de Recursos Etiquetados sin Financiamiento Neto (VIII = VII - A3.2)</b>	<b>-</b>	<b>6</b>	<b>6</b>

Rubro de Ingresos	Ingreso					Diferencia (6 = 5 - 1)
	Estimado	Ampliaciones y Reducciones	Modificado	Devengado	Recaudado	
	(1)	(2)	(3 = 1 + 2)	(4)	(5)	
Impuestos	-	-	-	-	-	-
Cuotas y Aportaciones de Seguridad Social	-	-	-	-	-	-
Contribuciones de Mejoras	-	-	-	-	-	-
Derechos	-	-	-	-	-	-
Productos	-	-	-	-	-	-
Aprovechamientos	-	-	-	-	-	-
Ingresos por Venta de Bienes, Prestación de Servicios y Otros Ingresos	21,503,000	2,349,034	23,852,034	5,722,168	5,296,621	(16,206,379)
Participaciones, Aportaciones, Convenios, Incentivos Derivados de la Colaboración Fiscal y Fondos Distintos de Aportaciones	-	382,503	382,503	119	119	119
Transferencias, Asignaciones, Subsidios y Subvenciones, y Pensiones y Jubilaciones	-	-	-	-	-	-
Ingresos Derivados de Financiamientos	-	-	-	-	-	-
<b>Total</b>	<b>21,503,000</b>	<b>2,731,537</b>	<b>24,234,537</b>	<b>5,722,287</b>	<b>5,296,740</b>	<b>(16,206,260)</b>
				Ingresos excedentes		

Estado Analítico de Ingresos Por Fuente de Financiamiento	Ingreso					Diferencia (6 = 5 - 1)
	Estimado	Ampliaciones y Reducciones	Modificado	Devengado	Recaudado	
	(1)	(2)	(3 = 1 + 2)	(4)	(5)	
<b>Ingresos del Poder Ejecutivo Federal o Estatal y de los Municipios</b>	-	-	-	-	-	-
Impuestos	-	-	-	-	-	-
Cuotas y Aportaciones de Seguridad Social	-	-	-	-	-	-
Contribuciones de Mejoras	-	-	-	-	-	-
Derechos	-	-	-	-	-	-
Productos <sup>1</sup>	-	-	-	-	-	-
Aprovechamientos <sup>2</sup>	-	-	-	-	-	-
Participaciones, Aportaciones, Convenios, Incentivos Derivados de la Colaboración Fiscal y Fondos Distintos de Aportaciones	-	-	-	-	-	-
Transferencias, Asignaciones, Subsidios y Subvenciones, y Pensiones y Jubilaciones	-	-	-	-	-	-
<b>Ingresos de los Entes Públicos de los Poderes Legislativo y Judicial, de los Órganos Autónomos y del Sector Paraestatal o Paramunicipal, así como de las Empresas Productivas del Estado</b>	<b>21,503,000</b>	<b>2,349,034</b>	<b>23,852,034</b>	<b>5,722,168</b>	<b>5,296,621</b>	<b>(16,206,379)</b>
Cuotas y Aportaciones de Seguridad Social	-	-	-	-	-	-
Productos <sup>1</sup>	-	-	-	-	-	-
Ingresos por Venta de Bienes, Prestación de Servicios y Otros Ingresos <sup>3</sup>	21,503,000	2,349,034	23,852,034	5,722,168	5,296,621	(16,206,379)
Transferencias, Asignaciones, Subsidios y Subvenciones, y Pensiones y Jubilaciones	-	-	-	-	-	-
<b>Ingresos Derivados de Financiamientos</b>	-	-	-	-	-	-
Ingresos Derivados de Financiamientos	-	-	-	-	-	-
<b>Total</b>	<b>21,503,000</b>	<b>2,349,034</b>	<b>23,852,034</b>	<b>5,722,168</b>	<b>5,296,621</b>	<b>(16,206,379)</b>
				Ingresos excedentes		

<sup>1</sup> Incluye intereses que generan las cuentas bancarias de los entes públicos en productos.

<sup>2</sup> Incluye donativos en efectivo del Poder Ejecutivo, entre otros aprovechamientos.

<sup>3</sup> Se refiere a los ingresos propios obtenidos por los Poderes Legislativo y Judicial, los Órganos Autónomos y las entidades de la administración pública paraestatal y paramunicipal, por sus actividades diversas no inherentes a su operación que generan recursos y que no sean ingresos por venta de bienes o prestación de servicios, tales como donativos en efectivo, entre otros.

Concepto	Ingreso					Diferencia
	Estimado	Ampliaciones/ (Reducciones)	Modificado	Devengado	Recaudado	
<b>Ingresos de Libre Disposición</b>						
<i>Impuestos</i>	-	-	-	-	-	-
<i>Cuotas y Aportaciones de Seguridad Social</i>	-	-	-	-	-	-
<i>Contribuciones de Mejoras</i>	-	-	-	-	-	-
<i>Derechos</i>	-	-	-	-	-	-
<i>Productos</i>	-	-	-	-	-	-
<i>Aprovechamientos</i>	-	-	-	-	-	-
<i>Ingresos por Venta de Bienes y Prestación de Servicios</i>	-	-	-	-	-	-
<i>Participaciones</i>	-	<b>382,486</b>	<b>382,486</b>	<b>113</b>	<b>113</b>	<b>113</b>
Fondo General de Participaciones	-	-	-	-	-	-
Fondo de Fomento Municipal	-	-	-	-	-	-
Fondo de Fiscalización y Recaudación	-	382,486	382,486	113	113	113
Fondo de Compensación	-	-	-	-	-	-
Fondo de Extracción de Hidrocarburos	-	-	-	-	-	-
Impuesto Especial Sobre Producción y Servicios	-	-	-	-	-	-
0.136% de la Recaudación Federal Participable	-	-	-	-	-	-
3.17% Sobre Extracción de Petróleo	-	-	-	-	-	-
Gasolinas y Diésel	-	-	-	-	-	-
Fondo del Impuesto Sobre la Renta	-	-	-	-	-	-
Fondo de Estabilización de los Ingresos de las Ent. Fed.	-	-	-	-	-	-
<i>Incentivos Derivados de la Colaboración Fiscal</i>	-	-	-	-	-	-
Tenencia o Uso de Vehículos	-	-	-	-	-	-
Fondo de Compensación ISAN	-	-	-	-	-	-
Impuesto Sobre Automóviles Nuevos	-	-	-	-	-	-
Fondo de Compensación de Repecos-Intermedios	-	-	-	-	-	-
Otros Incentivos Económicos	-	-	-	-	-	-
<i>Transferencias y Asignaciones</i>	-	-	-	-	-	-
<i>Convenios</i>	-	-	-	-	-	-
Otros Convenios y Subsidios	-	-	-	-	-	-
<i>Otros Ingresos de Libre Disposición</i>	<b>21,503,000</b>	<b>2,349,034</b>	<b>23,852,034</b>	<b>5,722,168</b>	<b>5,296,621</b>	<b>(16,206,379)</b>
Participaciones en Ingresos Locales	-	-	-	-	-	-
Otros Ingresos de Libre Disposición	21,503,000	2,349,034	23,852,034	5,722,168	5,296,621	(16,206,379)
<b>Total de Ingresos de Libre Disposición</b>	<b>21,503,000</b>	<b>2,731,520</b>	<b>24,234,520</b>	<b>5,722,281</b>	<b>5,296,734</b>	<b>(16,206,266)</b>
<b>Ingresos Excedentes de Ingresos de Libre Disposición</b>						
<b>Transferencias Federales Etiquetadas</b>						
<i>Aportaciones</i>	-	-	-	-	-	-
Fondo de Aport. para la Nómina Educativa y Gto. Op.	-	-	-	-	-	-
Fondo de Aportaciones para los Servicios de Salud	-	-	-	-	-	-
Fondo de Aportaciones para la Infraestructura Social	-	-	-	-	-	-
Fondo de Aport. para el Fortalecimiento de los Municipios y de las Demarcaciones Territoriales del Distrito Federal	-	-	-	-	-	-
Fondo de Aportaciones Múltiples	-	-	-	-	-	-
Fondo de Aport. para la Educación Tec. y de Adultos	-	-	-	-	-	-
Fondo de Aportaciones para la Seguridad Pública de los Estados y del Distrito Federal	-	-	-	-	-	-
Fondo de Aportaciones para el Fortalecimiento de las Entidades Federativas	-	-	-	-	-	-
<i>Convenios</i>	-	<b>17</b>	<b>17</b>	<b>6</b>	<b>6</b>	<b>6</b>
Convenios de Protección Social en Salud	-	17	17	6	6	6
Convenios de Descentralización	-	-	-	-	-	-
Convenios de Reasignación	-	-	-	-	-	-
Otros Convenios y Subsidios	-	-	-	-	-	-
<i>Fondos Distintos de Aportaciones</i>	-	-	-	-	-	-
Fondo para Entidades Federativas y Municipios Productores de Hidrocarburos	-	-	-	-	-	-
Fondo Minero	-	-	-	-	-	-
<i>Transferencias, Asignaciones, Subsidios y Subvenciones, y Pensiones y Jubilaciones</i>	-	-	-	-	-	-
<i>Otras Transferencias Federales Etiquetadas</i>	-	-	-	-	-	-
<b>Total de Transferencias Federales Etiquetadas</b>	-	<b>17</b>	<b>17</b>	<b>6</b>	<b>6</b>	<b>6</b>
<b>Ingresos Derivados de Financiamientos</b>						
<i>Ingresos Derivados de Financiamientos</i>	-	-	-	-	-	-
<b>Total de Ingresos</b>	<b>21,503,000</b>	<b>2,731,537</b>	<b>24,234,537</b>	<b>5,722,287</b>	<b>5,296,740</b>	<b>(16,206,260)</b>
<b>Datos Informativos</b>						
1. Ingresos Derivados de Financiamientos con Fuente de Pago de Ingresos de Libre Disposición	-	-	-	-	-	-
2. Ingresos Derivados de Financiamientos con Fuente de Pago de Transferencias Federales Etiquetadas	-	-	-	-	-	-
3. Ingresos Derivados de Financiamientos	-	-	-	-	-	-



Concepto	Egresos					Subejercicio 6 = ( 3 - 4 )
	Aprobado	Ampliaciones/ (Reducciones)	Modificado	Devengado	Pagado	
	1	2	3 = ( 1 + 2 )	4	5	
<b>Servicios Personales</b>	<b>14,199,220</b>	<b>986,562</b>	<b>15,185,782</b>	<b>2,858,500</b>	<b>2,823,002</b>	<b>12,327,282</b>
Remuneraciones al Personal de Carácter Permanente	4,746,300	133,038	4,879,338	968,735	968,735	3,910,603
Remuneraciones al Personal de Carácter Transitorio	300,000	587,235	887,235	573,800	573,800	313,435
Remuneraciones Adicionales y Especiales	2,509,600	241,050	2,750,650	66,000	66,000	2,684,650
Seguridad Social	1,046,520	13,277	1,059,797	160,720	152,222	899,077
Otras Prestaciones Sociales y Económicas	5,596,800	11,962	5,608,762	1,089,245	1,062,245	4,519,517
Previsiones	-	-	-	-	-	-
Pago de Estímulos a Servidores Públicos	-	-	-	-	-	-
<b>Materiales y Suministros</b>	<b>364,250</b>	<b>106,435</b>	<b>470,685</b>	<b>139,023</b>	<b>139,023</b>	<b>331,662</b>
Materiales de Admón, Emisión de Doctos. y Artículos Oficiales	165,500	14,733	180,233	26,039	26,039	154,194
Alimentos y Utensilios	24,400	18,946	43,346	21,749	21,749	21,597
Materias Primas y Materiales de Producción y Comercialización	600	-	600	-	-	600
Materiales y Artículos de Construcción y de Reparación	20,250	1,007	21,257	1,553	1,553	19,704
Productos Químicos, Farmacéuticos y de Laboratorio	4,000	-	4,000	-	-	4,000
Combustibles, Lubricantes y Aditivos	105,000	21,000	126,000	39,692	39,692	86,308
Vestuario, Blancos, Prendas de Protección y Artículos Deportivos	20,000	40,749	60,749	47,963	47,963	12,786
Materiales y Suministros Para Seguridad	-	-	-	-	-	-
Herramientas, Refacciones y Accesorios Menores	24,500	10,000	34,500	2,027	2,027	32,473
<b>Servicios Generales</b>	<b>6,015,664</b>	<b>1,282,752</b>	<b>7,298,416</b>	<b>2,225,482</b>	<b>2,209,387</b>	<b>5,072,934</b>
Servicios Básicos	140,000	155,669	295,669	98,192	98,192	197,477
Servicios de Arrendamiento	1,566,000	296,933	1,862,933	529,450	529,450	1,333,483
Servicios Profesionales, Científicos, Técnicos y Otros Servicios	3,296,964	668,856	3,965,820	1,484,583	1,484,582	2,481,237
Servicios Financieros, Bancarios y Comerciales	199,000	4,207	203,207	872	867	202,335
Servicios de Instalación, Reparación, Mantto. y Conservación	105,000	56,986	161,986	13,915	13,915	148,071
Servicios de Comunicación Social y Publicidad	220,000	85,199	305,199	23,200	23,200	281,999
Servicios de Traslado y Viáticos	52,000	29,713	81,713	10,336	10,335	71,377
Servicios Oficiales	200,000	(39,989)	160,011	-	-	160,011
Otros Servicios Generales	236,700	25,178	261,878	64,934	48,846	196,944
<b>Transferencias, Asignaciones, Subsidios y Otras Ayudas</b>	<b>873,866</b>	<b>297,648</b>	<b>1,171,514</b>	<b>75,525</b>	<b>75,525</b>	<b>1,095,989</b>
Transferencias Internas y Asignaciones al Sector Público	-	-	-	-	-	-
Transferencias al Resto del Sector Público	-	-	-	-	-	-
Subsidios y Subvenciones	-	-	-	-	-	-
Ayudas Sociales	-	-	-	-	-	-
Pensiones y Jubilaciones	873,866	297,648	1,171,514	75,525	75,525	1,095,989
Transferencias a Fideicomisos, Mandatos y Otros Análogos	-	-	-	-	-	-
Transferencias a la Seguridad Social	-	-	-	-	-	-
Donativos	-	-	-	-	-	-
Transferencias al Exterior	-	-	-	-	-	-
<b>Bienes Muebles, Inmuebles e Intangibles</b>	<b>50,000</b>	<b>58,140</b>	<b>108,140</b>	<b>-</b>	<b>-</b>	<b>108,140</b>
Mobiliario y Equipo de Administración	32,000	-	32,000	-	-	32,000
Mobiliario y Equipo Educativo y Recreativo	12,000	-	12,000	-	-	12,000
Equipo e Instrumental Médico y de Laboratorio	-	-	-	-	-	-
Vehículos y Equipo de Transporte	-	58,140	58,140	-	-	58,140
Equipo de Defensa y Seguridad	-	-	-	-	-	-
Maquinaria, Otros Equipos y Herramientas	-	-	-	-	-	-
Activos Biológicos	-	-	-	-	-	-
Bienes Inmuebles	-	-	-	-	-	-
Activos Intangibles	6,000	-	6,000	-	-	6,000
<b>Inversión Pública</b>	<b>-</b>	<b>-</b>	<b>-</b>	<b>-</b>	<b>-</b>	<b>-</b>
Obra Pública en Bienes de Dominio Público	-	-	-	-	-	-
Obra Pública en Bienes Propios	-	-	-	-	-	-
Proyectos Productivos y Acciones de Fomento	-	-	-	-	-	-
<b>Inversiones Financieras y Otras Provisiones</b>	<b>-</b>	<b>-</b>	<b>-</b>	<b>-</b>	<b>-</b>	<b>-</b>
Inversiones Para el Fomento de Actividades Productivas	-	-	-	-	-	-
Acciones y Participaciones de Capital	-	-	-	-	-	-
Compra de Títulos y Valores	-	-	-	-	-	-
Concesión de Préstamos	-	-	-	-	-	-
Inversiones en Fideicomisos, Mandatos y Otros Análogos	-	-	-	-	-	-
Otras Inversiones Financieras	-	-	-	-	-	-
Provisiones para Contingencias y Otras Erogaciones Especiales	-	-	-	-	-	-
<b>Participaciones y Aportaciones</b>	<b>-</b>	<b>-</b>	<b>-</b>	<b>-</b>	<b>-</b>	<b>-</b>
Participaciones	-	-	-	-	-	-
Aportaciones	-	-	-	-	-	-
Convenios	-	-	-	-	-	-
<b>Deuda Pública</b>	<b>-</b>	<b>-</b>	<b>-</b>	<b>-</b>	<b>-</b>	<b>-</b>
Amortización de la Deuda Pública	-	-	-	-	-	-
Intereses de la Deuda Pública	-	-	-	-	-	-
Comisiones de la Deuda Pública	-	-	-	-	-	-
Gastos de la Deuda Pública	-	-	-	-	-	-
Costo por Coberturas	-	-	-	-	-	-
Apoyos Financieros	-	-	-	-	-	-
Adeudos de Ejercicios Fiscales Anteriores (Adefas)	-	-	-	-	-	-
<b>Total del Gasto</b>	<b>21,503,000</b>	<b>2,731,537</b>	<b>24,234,537</b>	<b>5,298,530</b>	<b>5,246,937</b>	<b>18,936,007</b>

Concepto	Egresos					Subejercicio
	Aprobado	Ampliaciones / (Reducciones)	Modificado	Devengado	Pagado	
<b>Gasto No Etiquetado</b>	<b>21,503,000</b>	<b>2,731,520</b>	<b>24,234,520</b>	<b>5,298,530</b>	<b>5,246,937</b>	<b>18,935,990</b>
<b>Servicios Personales</b>	<b>14,199,220</b>	<b>986,562</b>	<b>15,185,782</b>	<b>2,858,500</b>	<b>2,823,002</b>	<b>12,327,282</b>
Remuneraciones al Personal de Carácter Permanente	4,746,300	133,038	4,879,338	968,735	968,735	3,910,603
Remuneraciones al Personal de Carácter Transitorio	300,000	587,235	887,235	573,800	573,800	313,435
Remuneraciones Adicionales y Especiales	2,509,600	241,050	2,750,650	66,000	66,000	2,684,650
Seguridad Social	1,046,520	13,277	1,059,797	160,720	152,222	899,077
Otras Prestaciones Sociales y Económicas	5,596,800	11,962	5,608,762	1,089,245	1,062,245	4,519,517
Previsiones	-	-	-	-	-	-
Pago de Estímulos a Servidores Públicos	-	-	-	-	-	-
<b>Materiales y Suministros</b>	<b>364,250</b>	<b>106,435</b>	<b>470,685</b>	<b>139,023</b>	<b>139,023</b>	<b>331,662</b>
Materiales de Admón., Emisión de Doctos. y Art. Oficiales	165,500	14,733	180,233	26,039	26,039	154,194
Alimentos y Utensilios	24,400	18,946	43,346	21,749	21,749	21,597
Materias Primas y Materiales de Prod. y Comercialización	600	-	600	-	-	600
Materiales y Artículos de Construcción y de Reparación	20,250	1,007	21,257	1,553	1,553	19,704
Productos Químicos, Farmacéuticos y de Laboratorio	4,000	-	4,000	-	-	4,000
Combustibles, Lubricantes y Aditivos	105,000	21,000	126,000	39,692	39,692	86,308
Vestuario, Blancos, Prendas de Protección y Art. Deportivos	20,000	40,749	60,749	47,963	47,963	12,786
Materiales y Suministros Para Seguridad	-	-	-	-	-	-
Herramientas, Refacciones y Accesorios Menores	24,500	10,000	34,500	2,027	2,027	32,473
<b>Servicios Generales</b>	<b>6,015,664</b>	<b>1,282,735</b>	<b>7,298,399</b>	<b>2,225,482</b>	<b>2,209,387</b>	<b>5,072,917</b>
Servicios Básicos	140,000	155,669	295,669	98,192	98,192	197,477
Servicios de Arrendamiento	1,566,000	296,933	1,862,933	529,450	529,450	1,333,483
Servicios Profesionales, Científicos, Técnicos y Otros Serv.	3,296,964	668,856	3,965,820	1,484,583	1,484,582	2,481,237
Servicios Financieros, Bancarios y Comerciales	199,000	4,190	203,190	872	867	202,318
Servicios de Instalación, Reparación, Mantto. y Conservación	105,000	56,986	161,986	13,915	13,915	148,071
Servicios de Comunicación Social y Publicidad	220,000	85,199	305,199	23,200	23,200	281,999
Servicios de Traslado y Viáticos	52,000	29,713	81,713	10,336	10,335	71,377
Servicios Oficiales	200,000	(39,989)	160,011	-	-	160,011
Otros Servicios Generales	236,700	25,178	261,878	64,934	48,846	196,944
<b>Transferencias, Asignaciones, Subsidios y Otras Ayudas</b>	<b>873,866</b>	<b>297,648</b>	<b>1,171,514</b>	<b>75,525</b>	<b>75,525</b>	<b>1,095,989</b>
Transferencias Internas y Asignaciones al Sector Público	-	-	-	-	-	-
Transferencias al Resto del Sector Público	-	-	-	-	-	-
Subsidios y Subvenciones	-	-	-	-	-	-
Ayudas Sociales	-	-	-	-	-	-
Pensiones y Jubilaciones	873,866	297,648	1,171,514	75,525	75,525	1,095,989
Transferencias a Fideicomisos, Mandatos y Otros Análogos	-	-	-	-	-	-
Transferencias a la Seguridad Social	-	-	-	-	-	-
Donativos	-	-	-	-	-	-
Transferencias al Exterior	-	-	-	-	-	-
<b>Bienes Muebles, Inmuebles e Intangibles</b>	<b>50,000</b>	<b>58,140</b>	<b>108,140</b>	<b>-</b>	<b>-</b>	<b>108,140</b>
Mobiliario y Equipo de Administración	32,000	-	32,000	-	-	32,000
Mobiliario y Equipo Educativo y Recreativo	12,000	-	12,000	-	-	12,000
Equipo e Instrumental Médico y de Laboratorio	-	-	-	-	-	-
Vehículos y Equipo de Transporte	-	58,140	58,140	-	-	58,140
Equipo de Defensa y Seguridad	-	-	-	-	-	-
Maquinaria, Otros Equipos y Herramientas	-	-	-	-	-	-
Activos Biológicos	-	-	-	-	-	-
Bienes Inmuebles	-	-	-	-	-	-
Activos Intangibles	6,000	-	6,000	-	-	6,000
<b>Inversión Pública</b>	<b>-</b>	<b>-</b>	<b>-</b>	<b>-</b>	<b>-</b>	<b>-</b>
Obra Pública en Bienes de Dominio Público	-	-	-	-	-	-
Obra Pública en Bienes Propios	-	-	-	-	-	-
Proyectos Productivos y Acciones de Fomento	-	-	-	-	-	-
<b>Inversiones Financieras y Otras Provisiones</b>	<b>-</b>	<b>-</b>	<b>-</b>	<b>-</b>	<b>-</b>	<b>-</b>
Inversiones Para el Fomento de Actividades Productivas	-	-	-	-	-	-
Acciones y Participaciones de Capital	-	-	-	-	-	-
Compra de Títulos y Valores	-	-	-	-	-	-
Concesión de Préstamos	-	-	-	-	-	-
Inversiones en Fideicomisos, Mandatos y Otros Análogos	-	-	-	-	-	-
Fideicomiso de Desastres Naturales (Informativo)	-	-	-	-	-	-
Otras Inversiones Financieras	-	-	-	-	-	-
Provisiones para Contingencias y Otras Erogaciones Especiales	-	-	-	-	-	-
<b>Participaciones y Aportaciones</b>	<b>-</b>	<b>-</b>	<b>-</b>	<b>-</b>	<b>-</b>	<b>-</b>
Participaciones	-	-	-	-	-	-
Aportaciones	-	-	-	-	-	-
Convenios	-	-	-	-	-	-
<b>Deuda Pública</b>	<b>-</b>	<b>-</b>	<b>-</b>	<b>-</b>	<b>-</b>	<b>-</b>
Amortización de la Deuda Pública	-	-	-	-	-	-
Intereses de la Deuda Pública	-	-	-	-	-	-
Comisiones de la Deuda Pública	-	-	-	-	-	-
Gastos de la Deuda Pública	-	-	-	-	-	-
Costo por Coberturas	-	-	-	-	-	-
Apoyos Financieros	-	-	-	-	-	-
Adeudos de Ejercicios Fiscales Anteriores (Adefas)	-	-	-	-	-	-

Concepto	Egresos					Subejercicio
	Aprobado	Ampliaciones / (Reducciones)	Modificado	Devengado	Pagado	
<b>Gasto Etiquetado</b>	-	17	17	-	-	17
<b>Servicios Personales</b>	-	-	-	-	-	-
Remuneraciones al Personal de Carácter Permanente	-	-	-	-	-	-
Remuneraciones al Personal de Carácter Transitorio	-	-	-	-	-	-
Remuneraciones Adicionales y Especiales	-	-	-	-	-	-
Seguridad Social	-	-	-	-	-	-
Otras Prestaciones Sociales y Económicas	-	-	-	-	-	-
Previsiones	-	-	-	-	-	-
Pago de Estímulos a Servidores Públicos	-	-	-	-	-	-
<b>Materiales y Suministros</b>	-	-	-	-	-	-
Materiales de Admón., Emisión de Doctos. y Art. Oficiales	-	-	-	-	-	-
Alimentos y Utensilios	-	-	-	-	-	-
Materias Primas y Materiales de Prod. y Comercialización	-	-	-	-	-	-
Materiales y Artículos de Construcción y de Reparación	-	-	-	-	-	-
Productos Químicos, Farmacéuticos y de Laboratorio	-	-	-	-	-	-
Combustibles, Lubricantes y Aditivos	-	-	-	-	-	-
Vestuario, Blancos, Prendas de Protección y Art. Deportivos	-	-	-	-	-	-
Materiales y Suministros Para Seguridad	-	-	-	-	-	-
Herramientas, Refacciones y Accesorios Menores	-	-	-	-	-	-
<b>Servicios Generales</b>	-	17	17	-	-	17
Servicios Básicos	-	-	-	-	-	-
Servicios de Arrendamiento	-	-	-	-	-	-
Servicios Profesionales, Científicos, Técnicos y Otros Serv.	-	-	-	-	-	-
Servicios Financieros, Bancarios y Comerciales	-	17	17	-	-	17
Servicios de Instalación, Reparación, Mantto. y Conservación	-	-	-	-	-	-
Servicios de Comunicación Social y Publicidad	-	-	-	-	-	-
Servicios de Traslado y Viáticos	-	-	-	-	-	-
Servicios Oficiales	-	-	-	-	-	-
Otros Servicios Generales	-	-	-	-	-	-
<b>Transferencias, Asignaciones, Subsidios y Otras Ayudas</b>	-	-	-	-	-	-
Transferencias Internas y Asignaciones al Sector Público	-	-	-	-	-	-
Transferencias al Resto del Sector Público	-	-	-	-	-	-
Subsidios y Subvenciones	-	-	-	-	-	-
Ayudas Sociales	-	-	-	-	-	-
Pensiones y Jubilaciones	-	-	-	-	-	-
Transferencias a Fideicomisos, Mandatos y Otros Análogos	-	-	-	-	-	-
Transferencias a la Seguridad Social	-	-	-	-	-	-
Donativos	-	-	-	-	-	-
Transferencias al Exterior	-	-	-	-	-	-
<b>Bienes Muebles, Inmuebles e Intangibles</b>	-	-	-	-	-	-
Mobiliario y Equipo de Administración	-	-	-	-	-	-
Mobiliario y Equipo Educativo y Recreativo	-	-	-	-	-	-
Equipo e Instrumental Médico y de Laboratorio	-	-	-	-	-	-
Vehículos y Equipo de Transporte	-	-	-	-	-	-
Equipo de Defensa y Seguridad	-	-	-	-	-	-
Maquinaria, Otros Equipos y Herramientas	-	-	-	-	-	-
Activos Biológicos	-	-	-	-	-	-
Bienes Inmuebles	-	-	-	-	-	-
Activos Intangibles	-	-	-	-	-	-
<b>Inversión Pública</b>	-	-	-	-	-	-
Obra Pública en Bienes de Dominio Público	-	-	-	-	-	-
Obra Pública en Bienes Propios	-	-	-	-	-	-
Proyectos Productivos y Acciones de Fomento	-	-	-	-	-	-
<b>Inversiones Financieras y Otras Provisiones</b>	-	-	-	-	-	-
Inversiones Para el Fomento de Actividades Productivas	-	-	-	-	-	-
Acciones y Participaciones de Capital	-	-	-	-	-	-
Compra de Títulos y Valores	-	-	-	-	-	-
Concesión de Préstamos	-	-	-	-	-	-
Inversiones en Fideicomisos, Mandatos y Otros Análogos	-	-	-	-	-	-
Fideicomiso de Desastres Naturales (Informativo)	-	-	-	-	-	-
Otras Inversiones Financieras	-	-	-	-	-	-
Provisiones para Contingencias y Otras Erogaciones Especiales	-	-	-	-	-	-
<b>Participaciones y Aportaciones</b>	-	-	-	-	-	-
Participaciones	-	-	-	-	-	-
Aportaciones	-	-	-	-	-	-
Convenios	-	-	-	-	-	-
<b>Deuda Pública</b>	-	-	-	-	-	-
Amortización de la Deuda Pública	-	-	-	-	-	-
Intereses de la Deuda Pública	-	-	-	-	-	-
Comisiones de la Deuda Pública	-	-	-	-	-	-
Gastos de la Deuda Pública	-	-	-	-	-	-
Costo por Coberturas	-	-	-	-	-	-
Apoyos Financieros	-	-	-	-	-	-
Adeudos de Ejercicios Fiscales Anteriores (Adefas)	-	-	-	-	-	-
<b>Total de Egresos</b>	<b>21,503,000</b>	<b>2,731,537</b>	<b>24,234,537</b>	<b>5,298,530</b>	<b>5,246,937</b>	<b>18,936,007</b>

Concepto	Egresos					Subejercicio 6 = ( 3 - 4 )
	Aprobado	Ampliaciones/ (Reducciones)	Modificado	Devengado	Pagado	
	1	2	3 = ( 1 + 2 )	4	5	
Jefatura de la Oficina de la Gobernatura del Estado	-	-	-	-	-	-
Secretaría de Gobierno	-	-	-	-	-	-
Secretaría de Hacienda	-	-	-	-	-	-
Secretaría de Desarrollo Económico y del Trabajo	-	-	-	-	-	-
Secretaría de Desarrollo Agropecuario	-	-	-	-	-	-
Secretaría de Obras Públicas	-	-	-	-	-	-
Secretaría de Educación	-	-	-	-	-	-
Secretaría de Salud	-	-	-	-	-	-
Secretaría de Administración	-	-	-	-	-	-
Secretaría de la Contraloría	-	-	-	-	-	-
Secretaría de Turismo y Cultura	-	-	-	-	-	-
Secretaría de Desarrollo Social	-	-	-	-	-	-
Secretaría de Desarrollo Sustentable	-	-	-	-	-	-
Secretaría de Movilidad y Transporte	-	-	-	-	-	-
Comisión Estatal de Seguridad Pública	-	-	-	-	-	-
Consejería Jurídica	-	-	-	-	-	-
Gastos Institucionales	-	-	-	-	-	-
<b>Total del Gasto</b>	-	-	-	-	-	-

**INSTITUTO DE LA MUJER PARA EL ESTADO DE MORELOS**  
 Estado Analítico del Ejercicio del Presupuesto de Egresos  
 Clasificación Administrativa  
 Del 1 de enero al 31 de marzo de 2022

Concepto	Egresos					Subejercicio 6 = ( 3 - 4 )
	Aprobado	Ampliaciones/ (Reducciones)	Modificado	Devengado	Pagado	
	1	2	3 = ( 1 + 2 )	4	5	
Poder Ejecutivo	-	-	-	-	-	-
Poder Legislativo	-	-	-	-	-	-
Poder Judicial	-	-	-	-	-	-
Organismos Autónomos	21,503,000	2,731,537	24,234,537	5,298,530	5,246,937	18,936,007
Poder Ejecutivo de los Municipios	-	-	-	-	-	-
<b>Total del Gasto</b>	<b>21,503,000</b>	<b>2,731,537</b>	<b>24,234,537</b>	<b>5,298,530</b>	<b>5,246,937</b>	<b>18,936,007</b>

**Sector Paraestatal del Gobierno del Estado de Morelos**  
 Estado Analítico del Ejercicio del Presupuesto de Egresos  
 Clasificación Administrativa  
 Del 1 de enero al 31 de marzo de 2022

Concepto	Egresos					Subejercicio 6 = ( 3 - 4 )
	Aprobado	Ampliaciones/ (Reducciones)	Modificado	Devengado	Pagado	
	1	2	3 = ( 1 + 2 )	4	5	
Entidades Paraestatales y Fideicomisos No Empresariales y No Financieros	-	-	-	-	-	-
Instituciones Públicas de la Seguridad Social	-	-	-	-	-	-
Entidades Paraestatales Empresariales No Financieras con Participación Estatal Mayoritaria	-	-	-	-	-	-
Fideicomisos Empresariales No Financieros con Participación Estatal Mayoritaria	-	-	-	-	-	-
Entidades Paraestatales Empresariales Financieras Monetarias con Participación Estatal Mayoritaria	-	-	-	-	-	-
Entidades Paraestatales Empresariales Financieras No Monetarias con Participación Estatal Mayoritaria	-	-	-	-	-	-
Fideicomisos Financieros Públicos con Participación Estatal Mayoritaria	-	-	-	-	-	-
<b>Total del Gasto</b>	-	-	-	-	-	-

Concepto	Egresos					Subejercicio
	Aprobado	Ampliaciones/ (Reducciones)	Modificado	Devengado	Pagado	
<b>Gasto No Etiquetado</b>	<b>21,503,000</b>	<b>2,731,520</b>	<b>24,234,520</b>	<b>5,298,530</b>	<b>5,246,937</b>	<b>18,935,990</b>
Jefatura de la Oficina de la Gobernatura del Estado	-	-	-	-	-	-
Secretaría de Gobierno	-	-	-	-	-	-
Secretaría de Hacienda	-	-	-	-	-	-
Secretaría de Desarrollo Económico y del Trabajo	-	-	-	-	-	-
Secretaría de Desarrollo Agropecuario	-	-	-	-	-	-
Secretaría de Obras Públicas	-	-	-	-	-	-
Secretaría de Educación	-	-	-	-	-	-
Secretaría de Salud	-	-	-	-	-	-
Secretaría de Administración	-	-	-	-	-	-
Secretaría de la Contraloría	-	-	-	-	-	-
Secretaría de Turismo y Cultura	-	-	-	-	-	-
Secretaría de Desarrollo Social	-	-	-	-	-	-
Secretaría de Desarrollo Sustentable	-	-	-	-	-	-
Secretaría de Movilidad y Transporte	-	-	-	-	-	-
Comisión Estatal de Seguridad Pública	-	-	-	-	-	-
Consejería Jurídica	-	-	-	-	-	-
Gastos Institucionales	-	-	-	-	-	-
Poder Legislativo	-	-	-	-	-	-
Poder Judicial	-	-	-	-	-	-
Organismos Autónomos	21,503,000	2,731,520	24,234,520	5,298,530	5,246,937	18,935,990
Entidades Paraestatales y Fideicomisos No Empresariales y No Financieros	-	-	-	-	-	-
Entidades Paraestatales Empresariales No Financieras con Participación Estatal Mayoritaria	-	-	-	-	-	-
Poder Ejecutivo de los Municipios	-	-	-	-	-	-
<b>Gasto Etiquetado</b>	<b>-</b>	<b>17</b>	<b>17</b>	<b>-</b>	<b>-</b>	<b>17</b>
Jefatura de la Oficina de la Gobernatura del Estado	-	-	-	-	-	-
Secretaría de Gobierno	-	-	-	-	-	-
Secretaría de Hacienda	-	-	-	-	-	-
Secretaría de Desarrollo Económico y del Trabajo	-	-	-	-	-	-
Secretaría de Desarrollo Agropecuario	-	-	-	-	-	-
Secretaría de Obras Públicas	-	-	-	-	-	-
Secretaría de Educación	-	-	-	-	-	-
Secretaría de Salud	-	-	-	-	-	-
Secretaría de Administración	-	-	-	-	-	-
Secretaría de la Contraloría	-	-	-	-	-	-
Secretaría de Turismo y Cultura	-	-	-	-	-	-
Secretaría de Desarrollo Social	-	-	-	-	-	-
Secretaría de Desarrollo Sustentable	-	-	-	-	-	-
Secretaría de Movilidad y Transporte	-	-	-	-	-	-
Comisión Estatal de Seguridad Pública	-	-	-	-	-	-
Consejería Jurídica	-	-	-	-	-	-
Gastos Institucionales	-	-	-	-	-	-
Poder Legislativo	-	-	-	-	-	-
Poder Judicial	-	-	-	-	-	-
Organismos Autónomos	-	17	17	-	-	17
Entidades Paraestatales y Fideicomisos No Empresariales y No Financieros	-	-	-	-	-	-
Entidades Paraestatales Empresariales No Financieras con Participación Estatal Mayoritaria	-	-	-	-	-	-
Poder Ejecutivo de los Municipios	-	-	-	-	-	-
<b>Total de Egresos</b>	<b>21,503,000</b>	<b>2,731,537</b>	<b>24,234,537</b>	<b>5,298,530</b>	<b>5,246,937</b>	<b>18,936,007</b>

Concepto	Egresos					Subejercicio
	Aprobado	Ampliaciones/ (Reducciones)	Modificado	Devengado	Pagado	
	1	2	3 = (1 + 2)	4	5	
<b>Gobierno</b>	21,503,000	2,731,537	24,234,537	5,298,530	5,246,937	18,936,007
Legislación	21,503,000	2,731,520	24,234,520	5,298,530	5,246,937	18,935,990
Justicia	-	17	17	-	-	17
Coordinación de la Política de Gobierno	-	-	-	-	-	-
Relaciones Exteriores	-	-	-	-	-	-
Asuntos Financieros y Hacendarios	-	-	-	-	-	-
Seguridad Nacional	-	-	-	-	-	-
Asuntos de Orden Público y de Seguridad Interior	-	-	-	-	-	-
Otros Servicios Generales	-	-	-	-	-	-
<b>Desarrollo Social</b>	-	-	-	-	-	-
Protección Ambiental	-	-	-	-	-	-
Vivienda y Servicios a la Comunidad	-	-	-	-	-	-
Salud	-	-	-	-	-	-
Recreación, Cultura y Otras Manifestaciones Sociales	-	-	-	-	-	-
Educación	-	-	-	-	-	-
Protección Social	-	-	-	-	-	-
Otros Asuntos Sociales	-	-	-	-	-	-
<b>Desarrollo Económico</b>	-	-	-	-	-	-
Asuntos Económicos, Comerciales y Laborales en General	-	-	-	-	-	-
Agropecuaria, Silvicultura, Pesca y Caza	-	-	-	-	-	-
Combustibles y Energía	-	-	-	-	-	-
Minería, Manufacturas y Construcción	-	-	-	-	-	-
Transporte	-	-	-	-	-	-
Comunicaciones	-	-	-	-	-	-
Turismo	-	-	-	-	-	-
Ciencia, Tecnología e Innovación	-	-	-	-	-	-
Otras Industrias y Otros Asuntos Económicos	-	-	-	-	-	-
<b>Otras no Clasificadas en Funciones Anteriores</b>	-	-	-	-	-	-
Transacciones de la Deuda Pública / Costo Financiero de la Deuda	-	-	-	-	-	-
Transferencias, Participaciones y Aportaciones entre Diferentes Niveles y Ordenes de Gobierno	-	-	-	-	-	-
Saneamiento del Sistema Financiero	-	-	-	-	-	-
Adeudos de Ejercicios Fiscales Anteriores	-	-	-	-	-	-
<b>Total del Gasto</b>	<b>21,503,000</b>	<b>2,731,537</b>	<b>24,234,537</b>	<b>5,298,530</b>	<b>5,246,937</b>	<b>18,936,007</b>

Concepto	Egresos					Subejercicio
	Aprobado	Ampliaciones/ (Reducciones)	Modificado	Devengado	Pagado	
<b>Gasto No Etiquetado</b>	<b>21,503,000</b>	<b>2,731,520</b>	<b>24,234,520</b>	<b>5,298,530</b>	<b>5,246,937</b>	<b>18,935,990</b>
<i>Gobierno</i>	21,503,000	2,731,520	24,234,520	5,298,530	5,246,937	18,935,990
Legislación	21,503,000	2,731,520	24,234,520	5,298,530	5,246,937	18,935,990
Justicia	-	-	-	-	-	-
Coordinación de la Política de Gobierno	-	-	-	-	-	-
Relaciones Exteriores	-	-	-	-	-	-
Asuntos Financieros y Hacendarios	-	-	-	-	-	-
Seguridad Nacional	-	-	-	-	-	-
Asuntos de Orden Público y de Seguridad Interior	-	-	-	-	-	-
Otros Servicios Generales	-	-	-	-	-	-
<i>Desarrollo Social</i>	-	-	-	-	-	-
Protección Ambiental	-	-	-	-	-	-
Vivienda y Servicios a la Comunidad	-	-	-	-	-	-
Salud	-	-	-	-	-	-
Recreación, Cultura y Otras Manifestaciones Sociales	-	-	-	-	-	-
Educación	-	-	-	-	-	-
Protección Social	-	-	-	-	-	-
Otros Asuntos Sociales	-	-	-	-	-	-
<i>Desarrollo Económico</i>	-	-	-	-	-	-
Asuntos Económicos, Comerciales y Laborales en Gral.	-	-	-	-	-	-
Agropecuaria, Silvicultura, Pesca y Caza	-	-	-	-	-	-
Combustibles y Energía	-	-	-	-	-	-
Minería, Manufacturas y Construcción	-	-	-	-	-	-
Transporte	-	-	-	-	-	-
Comunicaciones	-	-	-	-	-	-
Turismo	-	-	-	-	-	-
Ciencia, Tecnología e Innovación	-	-	-	-	-	-
Otras Industrias y Otros Asuntos Económicos	-	-	-	-	-	-
<i>Otras no Clasificadas en Funciones Anteriores</i>	-	-	-	-	-	-
Transacciones de la Deuda Pública / Costo Financiero de la Deuda	-	-	-	-	-	-
Transferencias, Participaciones y Aportaciones entre Diferentes Niveles y Ordenes de Gobierno	-	-	-	-	-	-
Saneamiento del Sistema Financiero	-	-	-	-	-	-
Adeudos de Ejercicios Fiscales Anteriores	-	-	-	-	-	-
<b>Gasto Etiquetado</b>	-	17	17	-	-	17
<i>Gobierno</i>	-	17	17	-	-	17
Legislación	-	-	-	-	-	-
Justicia	-	17	17	-	-	17
Coordinación de la Política de Gobierno	-	-	-	-	-	-
Relaciones Exteriores	-	-	-	-	-	-
Asuntos Financieros y Hacendarios	-	-	-	-	-	-
Seguridad Nacional	-	-	-	-	-	-
Asuntos de Orden Público y de Seguridad Interior	-	-	-	-	-	-
Otros Servicios Generales	-	-	-	-	-	-
<i>Desarrollo Social</i>	-	-	-	-	-	-
Protección Ambiental	-	-	-	-	-	-
Vivienda y Servicios a la Comunidad	-	-	-	-	-	-
Salud	-	-	-	-	-	-
Recreación, Cultura y Otras Manifestaciones Sociales	-	-	-	-	-	-
Educación	-	-	-	-	-	-
Protección Social	-	-	-	-	-	-
Otros Asuntos Sociales	-	-	-	-	-	-
<i>Desarrollo Económico</i>	-	-	-	-	-	-
Asuntos Económicos, Comerciales y Laborales en Gral.	-	-	-	-	-	-
Agropecuaria, Silvicultura, Pesca y Caza	-	-	-	-	-	-
Combustibles y Energía	-	-	-	-	-	-
Minería, Manufacturas y Construcción	-	-	-	-	-	-
Transporte	-	-	-	-	-	-
Comunicaciones	-	-	-	-	-	-
Turismo	-	-	-	-	-	-
Ciencia, Tecnología e Innovación	-	-	-	-	-	-
Otras Industrias y Otros Asuntos Económicos	-	-	-	-	-	-
<i>Otras no Clasificadas en Funciones Anteriores</i>	-	-	-	-	-	-
Transacciones de la Deuda Pública / Costo Financiero de la Deuda	-	-	-	-	-	-
Transferencias, Participaciones y Aportaciones entre Diferentes Niveles y Ordenes de Gobierno	-	-	-	-	-	-
Saneamiento del Sistema Financiero	-	-	-	-	-	-
Adeudos de Ejercicios Fiscales Anteriores	-	-	-	-	-	-
<b>Total del Egresos</b>	<b>21,503,000</b>	<b>2,731,537</b>	<b>24,234,537</b>	<b>5,298,530</b>	<b>5,246,937</b>	<b>18,936,007</b>

Concepto	Egresos					Subejercicio
	Aprobado	Ampliaciones/ (Reducciones)	Modificado	Devengado	Pagado	
<b>Gasto No Etiquetado</b>	<b>14,199,220</b>	<b>986,562</b>	<b>15,185,782</b>	<b>2,858,500</b>	<b>2,823,002</b>	<b>12,327,282</b>
<i>Personal Administrativo y de Servicio Público</i>	<i>14,199,220</i>	<i>986,562</i>	<i>15,185,782</i>	<i>2,858,500</i>	<i>2,823,002</i>	<i>12,327,282</i>
<i>Magisterio</i>	-	-	-	-	-	-
<i>Servicios de Salud</i>	-	-	-	-	-	-
<i>Personal Administrativo</i>	-	-	-	-	-	-
<i>Personal Médico, Paramédico y afín</i>	-	-	-	-	-	-
<i>Seguridad Pública</i>	-	-	-	-	-	-
<i>Gastos Asociados a la Implementación de Nuevas Leyes Fed. o Reformas a las Mismas</i>	-	-	-	-	-	-
<i>Nombre del Programa o Ley 1</i>	-	-	-	-	-	-
<i>Nombre del Programa o Ley 2</i>	-	-	-	-	-	-
<i>Sentencias Laborales Definitivas</i>	-	-	-	-	-	-
<b>Gasto Etiquetado</b>	-	-	-	-	-	-
<i>Personal Administrativo y de Servicio Público</i>	-	-	-	-	-	-
<i>Magisterio</i>	-	-	-	-	-	-
<i>Servicios de Salud</i>	-	-	-	-	-	-
<i>Personal Administrativo</i>	-	-	-	-	-	-
<i>Personal Médico, Paramédico y afín</i>	-	-	-	-	-	-
<i>Seguridad Pública</i>	-	-	-	-	-	-
<i>Gastos Asociados a la Implementación de Nuevas Leyes Fed. o Reformas a las Mismas</i>	-	-	-	-	-	-
<i>Nombre del Programa o Ley 1</i>	-	-	-	-	-	-
<i>Nombre del Programa o Ley 2</i>	-	-	-	-	-	-
<i>Sentencias Laborales Definitivas</i>	-	-	-	-	-	-
<b>Total del Gasto en Servicios Personales</b>	<b>14,199,220</b>	<b>986,562</b>	<b>15,185,782</b>	<b>2,858,500</b>	<b>2,823,002</b>	<b>12,327,282</b>



**INSTITUTO DE LA MUJER PARA EL ESTADO DE MORELOS**  
 Estado Analítico del Ejercicio del Presupuesto de Egresos  
 Clasificación Económica (por Tipo de Gasto)  
 Del 1 de enero al 31 de marzo de 2022  
 (Cifras en Pesos)



**MORELOS**

Concepto	Egresos					Subejercicio
	Aprobado	Ampliaciones/ (Reducciones)	Modificado	Devengado	Pagado	
	1	2	3 = (1 + 2)	4	5	
Gasto Corriente	20,579,134	2,375,749	22,954,883	5,223,005	5,171,412	17,731,878
Gasto de Capital	50,000	58,140	108,140	-	-	108,140
Amortización de la Deuda y Disminución de Pasivos	-	-	-	-	-	-
Pensiones y Jubilaciones	873,866	297,648	1,171,514	75,525	75,525	1,095,989
Participaciones	-	-	-	-	-	-
<b>Total del Gasto</b>	<b>21,503,000</b>	<b>2,731,537</b>	<b>24,234,537</b>	<b>5,298,530</b>	<b>5,246,937</b>	<b>18,936,007</b>





**CUENTA PÚBLICA  
ENERO-MARZO 2022  
FLUJO DE FONDOS QUE RESUMA  
TODAS LAS OPERACIONES**

**NO SE REALIZAN  
FLUJOS DE FONDOS  
DE TODAS LAS OPERACIONES  
SOLO EL FLUJO DE EFECTIVO**







# Información Programática

CUENTA PÚBLICA | 2022  
INSTITUTO DE LA MUJER PARA EL ESTADO DE  
MORELOS  
ENERO - MARZO



Concepto	Egresos					Subejercicio
	Aprobado	Ampliaciones/ (Reducciones)	Modificado	Devengado	Pagado	
	1	2	3 = (1 + 2)	4	5	6 = (3 - 4)
<b>Programas</b>						
<i>Subsidios: Sector Social y Privado o Ent. Federativas y Municipios</i>						
Sujetos a Reglas de Operación	-	-	-	-	-	-
Otros Subsidios	-	-	-	-	-	-
<b>Desempeño de las Funciones</b>	21,503,000	2,731,537	24,234,537	5,298,530	5,246,937	18,936,007
Prestación de Servicios Públicos	21,503,000	2,731,537	24,234,537	5,298,530	5,246,937	18,936,007
Provisión de Bienes Públicos	-	-	-	-	-	-
Planeación, Seguimiento y Evaluación de Políticas Públicas	-	-	-	-	-	-
Promoción y Fomento	-	-	-	-	-	-
Regulación y Supervisión	-	-	-	-	-	-
Funciones de las Fuerzas Armadas (Únicamente Gobierno Federal)	-	-	-	-	-	-
Específicos	-	-	-	-	-	-
Proyectos de Inversión	-	-	-	-	-	-
<b>Administrativos y de Apoyo</b>						
Apoyo al Proceso Presupuestario y para Mejorar la Eficiencia Institucional	-	-	-	-	-	-
Apoyo a la Función Pública y al Mejoramiento de la Gestión	-	-	-	-	-	-
Operaciones Ajenas	-	-	-	-	-	-
<b>Compromisos</b>						
Obligaciones de Cumplimiento de Resolución Jurisdiccional	-	-	-	-	-	-
Desastres Naturales	-	-	-	-	-	-
<b>Obligaciones</b>						
Pensiones y Jubilaciones	-	-	-	-	-	-
Aportaciones a la Seguridad Social	-	-	-	-	-	-
Aportaciones a Fondos de Estabilización	-	-	-	-	-	-
Aportaciones a Fondos de Inversión y Reestructura de Pensiones	-	-	-	-	-	-
<b>Programas de Gasto Federalizado (Gobierno Federal)</b>						
Gasto Federalizado	-	-	-	-	-	-
<b>Participaciones a Entidades Federativas y Municipios</b>						
Participaciones a Entidades Federativas y Municipios	-	-	-	-	-	-
<b>Costo financiero, deuda o apoyos a deudores y ahorradores de la banca</b>						
Costo financiero, deuda o apoyos a deudores y ahorradores de la banca	-	-	-	-	-	-
<b>Adeudos de ejercicios fiscales anteriores</b>						
Adeudos de ejercicios fiscales anteriores	-	-	-	-	-	-
<b>Total del Gasto</b>	<b>21,503,000</b>	<b>2,731,537</b>	<b>24,234,537</b>	<b>5,298,530</b>	<b>5,246,937</b>	<b>18,936,007</b>



Concepto	Estimado/Aprobado	Devengado	Recaudado/Pagado
<b>I. Ingresos Presupuestarios</b>	<b>21,503,000</b>	<b>5,722,287</b>	<b>5,296,740</b>
1. Ingresos del Gobierno de la Entidad Federativa	21,503,000	5,722,287	5,296,740
2. Ingresos del Sector Paraestatal	-	-	-
<b>II. Egresos Presupuestarios</b>	<b>21,503,000</b>	<b>5,298,530</b>	<b>5,246,937</b>
3. Egresos del Gobierno de la Entidad Federativa	21,503,000	5,298,530	5,246,937
4. Egresos del Sector Paraestatal	-	-	-
<b>III. Balance Presupuestario (Superávit o Déficit) (III= I - II)</b>	<b>-</b>	<b>423,757</b>	<b>49,803</b>

Concepto	Estimado/Aprobado	Devengado	Recaudado/Pagado
<b>III. Balance presupuestario (Superávit o Déficit)</b>	<b>-</b>	<b>423,757</b>	<b>49,803</b>
<b>IV. Intereses, Comisiones y Gastos de la Deuda</b>	<b>-</b>	<b>-</b>	<b>-</b>
<b>V. Balance Primario (Superávit o Déficit) (V= III + IV)</b>	<b>-</b>	<b>423,757</b>	<b>49,803</b>

Concepto	Estimado/Aprobado	Devengado	Recaudado/Pagado
<b>A. Financiamiento</b>	<b>-</b>	<b>-</b>	<b>-</b>
<b>B. Amortización de la deuda</b>	<b>-</b>	<b>-</b>	<b>-</b>
<b>C. Financiamiento Neto</b>	<b>-</b>	<b>-</b>	<b>-</b>

**CUENTA PÚBLICA  
ENERO-MARZO 2022  
PROGRAMAS Y PROYECTOS  
DE INVERSIÓN**

**NOMBRE DEL PROGRAMA:** “Casa de Transición” Transitando hacia la igualdad

**Objetivo General:**

Contribuir al empoderamiento de las mujeres sobrevivientes de violencias que han egresado de los refugios, mediante la implementación de un programa piloto “Casa de Transición” Transitando hacia la Igualdad, para el fortalecimiento de sus capacidades personales, sociales y de autonomía financiera.

**Elementos que sustentan la formulación del programa**

**Contexto de la violencia contra las Mujeres en Morelos**

El Estado de Morelos cuenta con características demográficas y geográficas que permiten una amplia variedad de matices culturales, somos un estado que colinda con Guerrero al Sur, donde la frontera ya no es visible en asentamientos habitacionales, lo mismo sucede con la Ciudad de México y el Estado de México, por otro lado hacia el oriente del Estado colindamos con Puebla, estas condiciones hacen que el estado cuente con espacios urbanos y rurales, que propician diferentes problemáticas para las mujeres que aquí habitamos. Según los resultados de la ENDIREH 2016 correspondiente al estado de Morelos, los tipos de violencia y contextos de relación (modalidades de violencia) y en algunos casos, su comparativo con datos a nivel nacional. De las mujeres de Morelos de 15 años y más encuestadas, un total de 64.9% han sufrido al menos un incidente de violencia a lo largo de su vida, ejercida por cualquier agresor. En lo que se refiere a los tipos de violencia que resultan del comparativo de la encuesta de 2006 y 2016, se visualiza un ligero incremento en la violencia emocional (48.7%), una disminución de la violencia económica y patrimonial, así como en la sexual, pero se advierte de un incremento importante en la violencia física (34.4%). Respecto al ámbito donde ocurre la violencia que viven las mujeres de Morelos, a lo largo de su vida, el ámbito de mayor ocurrencia, de acuerdo con la ENDIREH 2016, es el de pareja (44.4%), seguido por el ámbito comunitario (37.3%), el laboral con 26.7%, el escolar con 24.2% y finalmente el familiar con 9.9% de incidencia. Si lo analizamos de manera comparativa con 2006, vemos que en una década la familiar, la comunitaria y la laboral han descendido, las dos primeras ligeramente, la tercera sustancialmente: la violencia de pareja pasó de 45.5% a 44.4%, la comunitaria de 37.9% a 37.3% y la laboral de 30.0% a 26.7%; en cambio que la escolar se muestra al alza al pasar de 17.2% a 24.2%.



**CUENTA PÚBLICA  
ENERO-MARZO 2022  
PROGRAMAS Y PROYECTOS  
DE INVERSION**

La ENDIREH 2016 distingue dentro de la violencia familiar la que concretamente se refiere a la que ocurre en el contexto de pareja; siendo ésta última la de mayor prevalencia en el estado de Morelos con 44.4 % de ocurrencia, siendo que la principal expresión de violencia que experimentaron las mujeres a lo largo de la vida, es la emocional (40.1%), seguida por la económica y patrimonial (23.1%), la física (19.2%) y finalmente la sexual (7.4%). En lo que concierne a la violencia física en el contexto de relaciones de pareja, tanto en lo que se refiere a alguna vez en su vida, como en los últimos 12 meses, las encuestadas reportaron lo siguiente: El 17.0% ha experimentado violencia alguna vez en su vida (empujar, amarrar, patear, aventar cosas) y el 6.4% en los últimos 12 meses. El 10.4% ha experimentado violencia severa alguna vez en su vida (golpes, asfixia, agresión con cuchillo y navaja, disparo con arma de fuego); en los últimos 12 meses un 3.7% de las mujeres encuestadas han sufrido violencia severa. Otros tipos de violencia que han vivido las mujeres de Morelos en el contexto de sus relaciones de pareja son el control coercitivo y las violencias patrimonial y sexual. El control coercitivo es una combinación de violencia emocional y patrimonial (el alto está asociado a lo que Michael Vincent Miller llama terrorismo íntimo dentro de la violencia sexual las encuestadas refirieron las siguientes formas: exigencias de tener relaciones sexuales, obligar a hacer cosas que no les gustan, violación, tener relaciones sexuales sin protección, ver escenas o actos pornográficos.

El escenario de violencia contra las mujeres, adolescentes y niñas nos convoca a instrumentar acciones para incidir en la transformación social que propicie una vida libre de violencias para las mujeres en Morelos.

Los mecanismos de atención de violencias contra las mujeres con que cuenta el Estado deben considerar el conocimiento profundo y detallado del comportamiento de la violencia contra las mujeres, conocer sus efectos en las víctimas, sus hijas e hijos y personas allegadas, el éxito de las estrategias de atención contiene entre sus componentes, un abordaje desde la perspectiva de género y derechos humanos, la atención de calidad y calidez con perfiles profesionales y experimentadas en sus especialidades, la aplicación de los instrumentos necesarios para detectar los niveles de riesgo y un andamiaje institucional que permita el acceso a la justicia así como al empoderamiento de las mujeres víctimas.

En ese sentido retomando la valoración de riesgo, se hace énfasis en que la violencia extrema puede derivar en violencia feminicida si la intervención no es adecuada y ágil, el tiempo, es un factor importante y determinante para intervenir a favor de la vida de las mujeres. No obstante, hay un espacio de atención que es imprescindible para lograr el resguardo de las mujeres, sus hijas e hijos.



## CUENTA PÚBLICA ENERO-MARZO 2022 PROGRAMAS Y PROYECTOS DE INVERSIÓN

El Secretariado Ejecutivo del Sistema Nacional de Seguridad Pública (SESNSP), de la Secretaría de Gobernación, en septiembre de 2019 Morelos se colocó como el segundo estado del país con más feminicidios; esto a pesar de la declaratoria de Alerta de Violencia de Género desde 2015. Los Refugios son hasta hoy día el mecanismo más articulado y eficaz para evitar feminicidios y restituir derechos humanos. En la Red Nacional de Refugios, AC (RNR) se ha desarrollado desde hace más de 9 años un Modelo Integral para la prevención, atención y protección del derecho a una vida libre de violencias para las mujeres y en su caso, sus hijas e hijos que contempla cada uno de los aspectos, momentos y etapas que requiere una mujer sobreviviente de violencias para ejercer sus derechos como ciudadana sujeta de derechos desde un enfoque de derechos humanos, perspectiva de género e interculturalidad evitando re victimizar a la mujer y en su caso sus hijas e hijos. Este modelo integral contempla: Centro de Atención externa de Refugio, Casa de Emergencia, Refugio Especializado, Casa de Transición y Línea de emergencia. Cada uno de estos dispositivos especializados abordan y atienden las necesidades reales de las mujeres sobrevivientes de violencias, considerándose en conjunto módulos que integran el Modelo y la estrategia integral que garantiza a las mujeres y en su caso, sus hijas e hijos a ejercer su derecho a una vida libre de violencias, a contar con atención integral especializada, reparar las secuelas físicas y emocionales, el derecho a sistemas de cuidado, a una vivienda digna y en el caso de las mujeres a contar con alternativas de autogestión económica.

Morelos cuenta actualmente con 4 Refugios ubicados en los municipios de Cuautla, Jojutla y Yauatepec (municipios con AVG) de estos 2 son operados por OSC's y pertenecen a la Red Nacional de Refugios A.C.; Con Decisión Mujeres por Morelos A.C. (Cuautla); Creativería Social A.C. (Yauatepec); el tercero es operado por el Gobierno del Estado (DIF); y el cuarto operado por la administración municipal de Jojutla, en conjunto estos espacios cuentan con una capacidad para atender a 19 núcleos familiares simultáneamente por habitación, 1 baño por cada dos habitaciones, cocina, comedor, sala con tv, protección en bardas, cámaras de seguridad, servicio de drenaje, espacios individuales para la atención en las áreas especializadas, áreas verdes, áreas infantiles, área de lavado, área para capacitación y todo lo necesario para brindar atenciones con calidad y calidez durante la estancia de la mujer y en su caso sus hijas e hijos que puede ser hasta por 3 meses. En los Refugios de las OSC que están en Morelos se atienden a mujeres provenientes de todo el estado; cabe mencionar que esta atención se extiende a



**CUENTA PÚBLICA  
ENERO-MARZO 2022  
PROGRAMAS Y PROYECTOS  
DE INVERSIÓN**

mujeres provenientes de toda la república pues cuando su vida corre peligro puede ser referida a otro Estado; por lo que se han referido y contra referido a mujeres de estados como; Hidalgo, Guerrero, Tlaxcala, Puebla, Estado de México, Michoacán, Chihuahua, Veracruz, Oaxaca, entre otros. Todo esto es gracias a que los Refugios operados por OSC's al pertenecer a la RNR están vinculados con más de 30 Refugios distribuidos en todo México.



*Institución certificada en la Norma Mexicana  
NMX-R-025-SCFI-2015 en Igualdad Laboral y  
No Discriminación*

Calle Abasolo No. 6 antes 100, esquina con José María Morelos y Pavón  
3er. Piso. Despachos del 301 al 311. Edificio "Los Laureles"  
Colonia Centro. Cuernavaca, Morelos. C.P. 62000.  
Teléfono: 777 173 0066

## Matriz del Marco Lógico 2022 Instituto de la Mujer para el Estado de Morelos

Nivel	Resumen Narrativo	Nombre	Indicador	Linea base 2021				Meta programada 2022 (trimestre)				Medios de verificación	Supuestos	
				Fórmula de cálculo	1er	2do	3er	4to	1er	2do	3er			4to
Fin	Contribuir al acceso a una vida libre de violencias y a la igualdad real y sustantiva													
Propósito	Las mujeres en el Estado de Morelos superan las barreras institucionales y estructurales que obstaculizan su acceso a una vida libre de violencia y a la igualdad real o sustantiva	Promedio de cumplimiento de los indicadores que conforman el programa presupuestario	Suma de los porcentajes de avance de los indicadores que conforman el programa presupuestario	80.09%	50.93%	76.53%	87.24%	98.60%	Registros administrativos de las áreas del Instituto	Las mujeres víctimas de violencia aprovechan los servicios otorgados a través de los Centros de Atención Externa y hacen las denuncias correspondientes				
Componente 1	Informe de seguimiento del Programa Estatal para Prevenir, Atender, Sancionar y Erradicar la Violencia contra las Mujeres (PEPASE) integrado	Porcentaje de informes trimestrales entregados del PEPASE	Número de informes trimestrales entregados del PEPASE Total de informes trimestrales a entregar del PEPASE	100.00%	0.00%	33.00%	67.00%	100.00%	Programa PEPASE, informes trimestrales y propuesta de informe anual	Las dependencias y entidades del Sistema Estatal para Prevenir, Atender, Sancionar y Erradicar la Violencia contra las Mujeres (SEPAE) cumplen con las metas programadas				
Actividad 1.1	Implementación de estrategias y líneas de acción para avanzar en el cumplimiento y seguimiento del PEPASE	Porcentaje de estrategias y líneas de acción para avanzar en el cumplimiento y seguimiento del PEPASE implementadas	Número de estrategias y líneas de acción para avanzar en el cumplimiento y seguimiento del PEPASE implementadas Total de estrategias y líneas de acción programadas para avanzar en el cumplimiento y seguimiento del PEPASE	100.00%	0.00%	33.00%	67.00%	100.00%	Registros administrativos	Las instituciones del SEPAE implementan las estrategias y líneas de acción establecidas en el PEPASE				
Actividad 1.2	Realización de acciones de seguimiento a los acuerdos emanados del SEPAE	Porcentaje de acciones de seguimiento a los acuerdos emanados del SEPAE realizadas	Número de acciones de seguimiento a los acuerdos emanados del SEPAE realizadas Total de acciones de seguimiento a los acuerdos emanados del SEPAE programadas	100.00%	10.00%	40.00%	70.00%	100.00%	Actas y acuerdos emanados de las sesiones ordinarias y extraordinarias del SEPAE. Registros Administrativos	Las instituciones del SEPAE informan sobre el cumplimiento de los acuerdos establecidos				

## Matriz del Marco Lógico 2022 Instituto de la Mujer para el Estado de Morelos

Nivel	Resumen Narrativo	Nombre	Indicador Fórmula de cálculo	Meta programada 2022 (trimestre)				Medios de verificación	Supuestos	
				Linea base 2021	1er	2do	3er			4to
Componente 2	Acciones para incidir en el Programa Estatal de Igualdad realizadas	Porcentaje de acciones para incidir en el Programa Estatal de Igualdad realizadas	Número de acciones para incidir en el Programa Estatal de Igualdad realizadas	100.00%	0.00%	15.00%	55.00%	100.00%	Registros administrativos	Los entes públicos del Gobierno del Estado participan en la integración del Programa Estatal de Igualdad
		Total de acciones para incidir en el Programa Estatal de Igualdad programadas	Total de acciones para incidir en el Programa Estatal de Igualdad programadas	100.00%	0.00%	15.00%	55.00%	100.00%	Registros administrativos	Los entes públicos del Gobierno del Estado se interesan en formar parte del Sistema Estatal de Igualdad
Actividad 2.1	Implementación de estrategias y líneas de acción para avanzar en la construcción del Programa Estatal de Igualdad	Porcentaje de estrategias y líneas de acción para avanzar en la construcción del Programa Estatal de Igualdad implementadas	Número de estrategias y líneas de acción para avanzar en la construcción del Programa Estatal de Igualdad implementadas	100.00%	0.00%	15.00%	55.00%	100.00%	Registros administrativos	Los entes públicos del Gobierno del Estado se interesan en formar parte del Sistema Estatal de Igualdad

## Matriz del Marco Lógico 2022 Instituto de la Mujer para el Estado de Morelos

Nivel	Resumen Narrativo	Nombre	Indicador Fórmula de cálculo	Meta programada 2022 (trimestre)				Medios de verificación	Supuestos	
				Linea base 2021	1er	2do	3er			4to
Componente 3	Estrategias y líneas de acción realizadas para incidir en la agenda legislativa de género en favor de los derechos de las mujeres niñas, adolescentes y adultas	Porcentaje de estrategias y líneas de acción realizadas para incidir en la agenda legislativa de género en favor de los derechos de las mujeres niñas, adolescentes y adultas	Número de estrategias y líneas de acción realizadas para incidir en la agenda legislativa de género en favor de los derechos de las mujeres niñas, adolescentes y adultas	100.00%	100.00%	100.00%	100.00%	Registros administrativos	Los entes públicos atienden la agenda legislativa de género en favor de los derechos de las mujeres niñas, adolescentes y adultas	
			Total de estrategias y líneas de acción requeridas para incidir en la agenda legislativa de género en favor de los derechos de las mujeres niñas, adolescentes y adultas	100.00%	100.00%	100.00%	100.00%			
Actividad 31	Realización de acciones que permitan la sistematización del avance legislativo identificado en materia de derechos humanos de las mujeres en la federación, en otras entidades federativas y en el estado	Porcentaje de acciones realizadas que permitan la sistematización del avance legislativo identificado en materia de derechos humanos de las mujeres en la federación, en otras entidades federativas y en el estado	Acciones realizadas que permitan la sistematización del avance legislativo identificado en materia de derechos humanos de las mujeres en la federación, en otras entidades federativas y en el estado	100.00%	25.00%	50.00%	75.00%	100.00%	Registros administrativos	La entidad cumple con el avance legislativo en materia de derechos humanos de las mujeres
			Total de acciones programadas que permitan la sistematización del avance legislativo identificado en materia de derechos humanos de las mujeres en la federación, en otras entidades federativas y en el estado	100.00%	25.00%	50.00%	75.00%	100.00%		
Actividad 32	Construcción de proyectos legislativos generados en la Mesa de Armonización Legislativa que atiendan las recomendaciones del Instituto de la Mujer para el Estado de Morelos, respecto de pendientes legislativos, observando el estatuto del marco normativo estatal que tutela los derechos humanos de las mujeres	Porcentaje de recomendaciones consideradas por la Mesa de Armonización Legislativa	Número de recomendaciones consideradas por la Mesa de Armonización Legislativa que atiendan las recomendaciones del Instituto, respecto de pendientes legislativos, observando el estatuto del marco normativo estatal que tutela los derechos humanos de las mujeres	100.00%	0.00%	33.00%	33.00%	34.00%	Registros administrativos	Los entes públicos adoptan las recomendaciones propuestas por el Instituto, respecto de pendientes legislativos observando el estatuto del marco normativo estatal que tutela los derechos humanos de las mujeres
			Total de recomendaciones propuestas por el Instituto, respecto de pendientes legislativos, observando el estatuto del marco normativo estatal que tutela los derechos humanos de las mujeres	100.00%	0.00%	33.00%	33.00%	34.00%		



## Matriz del Marco Lógico 2022 Instituto de la Mujer para el Estado de Morelos

Nivel	Resumen Narrativo	Nombre	Indicador Fórmula de cálculo	Meta programada 2022 (trimestre)				Medios de verificación	Supuestos
				Linea base 2021	1er	2do	3er		
Componente 4	Estrategias y líneas de acción realizadas para incidir en la participación política de las mujeres en el estado de Morelos	Porcentaje de estrategias y líneas de acción realizadas para incidir en la participación política de las mujeres en el estado de Morelos	Número de estrategias y líneas de acción realizadas para incidir en la participación política de las mujeres en el estado de Morelos	100.00%	100.00%	100.00%	100.00%	Registros administrativos	La entidad garantiza la participación política de las mujeres en condiciones de igualdad y libres de violencias
			Total de estrategias y líneas de acción requeridas para incidir en la participación política de las mujeres en el estado de Morelos	100.00%	100.00%	100.00%	100.00%		
Actividad 4.1	Realización actividades para incidir en la participación política de las mujeres en condiciones de igualdad y libre de violencias	Porcentaje de actividades realizadas para incidir en la participación política de las mujeres en condiciones de igualdad y libre de violencias	Número de actividades realizadas para incidir en la participación política de las mujeres en condiciones de igualdad y libre de violencias	100.00%	100.00%	100.00%	100.00%	Registros administrativos	Las mujeres participan en la toma de decisiones en los espacios públicos y ejercen sus derechos políticos en condiciones de igualdad y libres de violencias
			Total de actividades requeridas para incidir en la participación política de las mujeres en condiciones de igualdad y libre de violencias	100.00%	100.00%	100.00%	100.00%		

## Matriz del Marco Lógico 2022 Instituto de la Mujer para el Estado de Morelos

Nivel	Resumen Narrativo	Nombre	Indicador	Línea base 2021				Meta programada 2022 (trimestre)				Medios de verificación	Supuestos
				Fórmula de cálculo		1er	2do	3er	4to				
Componente 5	Programas de formación implementados, para incidir en las políticas de igualdad sustantiva y vida libre de violencia	Porcentaje de programas de formación orientados a la igualdad sustantiva y vida libre de violencia, implementados	Número de programas de formación implementados orientados a la igualdad sustantiva y vida libre de violencia	100.00%	30.00%	60.00%	80.00%	100.00%	Reportes de cada proceso de formación	Los entes públicos participan en los procesos de formación orientados a la igualdad sustantiva y vida libre de violencia			
Actividad 5.1	Realización de actividades de sensibilización en igualdad sustantiva y vida libre de violencia, solicitadas por los entes públicos del estado	Porcentaje de actividades de sensibilización en igualdad sustantiva y vida libre de violencia realizadas con respecto a las solicitadas por las unidades de estado	Número de actividades de sensibilización en igualdad sustantiva y vida libre de violencia solicitadas por las unidades de estado	100.00%	30.00%	50.00%	70.00%	100.00%	Reportes de actividades de sensibilización	Los entes públicos incluyen en sus programas de trabajo, actividades para la promoción de la igualdad y vida libre de violencia			
Actividad 5.2	Elaboración de diagnósticos especializados para el diseño de políticas de igualdad y vida libre de violencia	Porcentaje de diagnósticos especializados para el diseño de agendas de políticas de igualdad y vida libre de violencia elaborados	Número de diagnósticos especializados elaborados para el diseño de agendas de políticas de igualdad y vida libre de violencia	100.00%	0.00%	50.00%	100.00%	100.00%	Documentos de diagnóstico	Los entes públicos aprovechan los instrumentos de diagnóstico para el diseño de agendas públicas de igualdad y vida libre de violencia			
Actividad 5.3	Realización de acciones de vinculación y de asesoría estratégica en materia de igualdad y vida libre de violencia dirigidas a instituciones de la administración pública	Porcentaje de acciones de vinculación y de asesoría estratégica realizadas en materia de igualdad y vida libre de violencia dirigidas a instituciones de la administración pública	Número de acciones de vinculación y de asesoría estratégica realizadas en materia de igualdad y vida libre de violencia dirigidas a instituciones de la administración pública	100.00%	25.00%	50.00%	75.00%	100.00%	Listas de asistencia o capturas de pantalla de las reuniones de asesoría	Los entes públicos implementan en sus políticas públicas lo compartido en las asesorías estratégicas en materia de igualdad y vida libre de violencia			
Actividad 5.4	Adaptación de procesos de formación para la capacitación online	Porcentaje de procesos de formación adaptados para la capacitación online	Número de procesos de formación adaptados para capacitación online	100.00%	0.00%	50.00%	75.00%	100.00%	Manuales de orientación para cada curso online	El personal de los entes públicos aprovechan los procesos de formación online en temas de igualdad y vida libre de violencia			

## Matriz del Marco Lógico 2022

### Instituto de la Mujer para el Estado de Morelos

Nivel	Resumen Narrativo	Nombre	Indicador	Línea base 2021				Meta programada 2022 (trimestre)				Medios de verificación	Supuestos
				Fórmula de cálculo		1er	2do	3er	4to				
Componente 6	Acciones de atención integral con perspectiva de género otorgadas a mujeres en situación de violencia	Porcentaje de acciones de atención integral con perspectiva de género otorgadas a mujeres en situación de violencia	Número de acciones de atención integral con perspectiva de género otorgadas a mujeres en situación de violencia	100.00%	100.00%	100.00%	100.00%	Informe Banesvim	Las mujeres víctimas de violencia acuden a los Centros de Atención Externa para recibir la atención integral				
			Total de acciones de atención integral con perspectiva de género requeridas por mujeres en situación de violencia	100.00%	100.00%	100.00%	100.00%						
Actividad 6.1	Atención de mujeres víctimas de violencia en psicología con perspectiva de género	Porcentaje de mujeres víctimas de violencia atendidas en psicología con perspectiva de género	Número de mujeres víctimas de violencia atendidas en psicología con perspectiva de género	100.00%	100.00%	100.00%	100.00%	Informe Banesvim	Las mujeres dan continuidad a su proceso terapéutico				
			Total de mujeres víctimas de violencia que solicitan atención en psicología con perspectiva de género	100.00%	100.00%	100.00%	100.00%						
Actividad 6.2	Atención psicológica a menores de edad con perspectiva de género	Porcentaje de menores de edad atendidos en psicología infantil con perspectiva de género	Número de menores de edad atendidos en psicología infantil con perspectiva de género	100.00%	100.00%	100.00%	100.00%	Registros administrativos	Las mujeres dan continuidad a la atención psicológica con perspectiva de género de sus hijas e hijos				
			Total de menores de edad que solicitan atención psicológica infantil con perspectiva de género	100.00%	100.00%	100.00%	100.00%						
Actividad 6.3	Orientación a mujeres víctimas de violencia en materia jurídica con perspectiva de género	Porcentaje de mujeres víctimas de violencia orientadas en materia jurídica con perspectiva de género	Número de mujeres víctimas de violencia orientadas en materia jurídica con perspectiva de género	100.00%	100.00%	100.00%	100.00%	Informe Banesvim	Las mujeres víctimas de violencia denuncian				
			Total de mujeres víctimas de violencia que solicitan orientación en materia jurídica con perspectiva de género	100.00%	100.00%	100.00%	100.00%						
Actividad 6.4	Realización de acciones de vinculación y asesoría estratégica a dependencias e instituciones para orientar la política pública de atención	Porcentaje de acciones de vinculación y asesoría estratégica a dependencias e instituciones para orientar la política pública de atención realizadas	Número de acciones de vinculación y asesoría estratégica a dependencias e instituciones para orientar la política pública de atención realizadas	100.00%	100.00%	100.00%	100.00%	Registros administrativos de la Comisión de Atención del PEPASE	Las dependencias e instituciones adoptan lo transmitido en la vinculación y asesoría estratégica para orientar la política pública de atención				
			Total de acciones de vinculación y asesoría estratégica a dependencias e instituciones para orientar la política pública de atención realizadas	100.00%	100.00%	100.00%	100.00%						

## Matriz del Marco Lógico 2022 Instituto de la Mujer para el Estado de Morelos

Nivel	Resumen Narrativo	Nombre	Indicador	Fórmula de cálculo	Meta programada 2022 (trimestre)				Medios de verificación	Supuestos
					Línea base 2021	1er	2do	3er		
Actividad 65	Realización de acciones de vinculación estratégica en el marco de la coordinación de los centros de atención externa	Porcentaje de acciones de vinculación estratégica en el marco de la coordinación de los centros de atención externa realizadas	Número de acciones de vinculación estratégica en el marco de la coordinación de los centros de atención externa realizadas	Total de acciones de vinculación estratégica en el marco de la coordinación de los centros de atención externa solicitadas	100.00%	100.00%	100.00%	100.00%	Registros administrativos de los centros de atención externa	Las dependencias e instituciones fortalecen la vinculación estratégica en el marco de la coordinación de los centros de atención externa
					100.00%	100.00%	100.00%	100.00%	Registros administrativos de los centros de atención externa	Las dependencias e instituciones coadyuvan en la ejecución de estrategias y líneas de acción para incidir en la atención a mujeres en situación de violencia
Actividad 66	Realización de estrategias y líneas de acción para incidir en la atención a mujeres en situación de violencia	Porcentaje de estrategias y líneas de acción para incidir en la atención a mujeres en situación de violencia realizadas	Número de estrategias y líneas de acción para incidir en la atención a mujeres en situación de violencia realizadas	Total de estrategias y líneas de acción para incidir en la atención a mujeres en situación de violencia solicitadas	100.00%	100.00%	100.00%	100.00%	Registros administrativos de los centros de atención externa	Las dependencias e instituciones coadyuvan en la ejecución de estrategias y líneas de acción para incidir en la atención a mujeres en situación de violencia
					100.00%	100.00%	100.00%	100.00%	Registros administrativos de los centros de atención externa	Las dependencias e instituciones coadyuvan en la ejecución de estrategias y líneas de acción para incidir en la atención a mujeres en situación de violencia

## Matriz del Marco Lógico 2022 Instituto de la Mujer para el Estado de Morelos

Nivel	Resumen Narrativo	Nombre	Indicador Fórmula de cálculo	Meta programada 2022 (trimestre)				Medios de verificación	Supuestos
				1er	2do	3er	4to		
componente 7	Actividades de sistematización de datos de mujeres en situación de violencia realizadas	Porcentaje de actividades de sistematización de datos de mujeres en situación de violencia realizadas	Número de actividades de sistematización de datos de mujeres en situación de violencia realizadas	100.00%	100.00%	100.00%	100.00%	Registros administrativos	Los entes públicos cumplen con los procesos de sistematización de datos de mujeres en situación de violencia
		Total de actividades de sistematización de datos de mujeres en situación de violencia requeridas	Total de actividades de sistematización de datos de mujeres en situación de violencia requeridas	100.00%	100.00%	100.00%	100.00%	Registros administrativos	Los entes públicos responsables adoptan las recomendaciones de la plataforma y operación del BANESVIM
Actividad 7.1	Realización de acciones de vinculación y asesoría estratégica para el soporte técnico de la plataforma y operación del BANESVIM	Porcentaje de acciones de vinculación y asesoría estratégica para el soporte técnico de la plataforma y operación del BANESVIM realizadas	Número de acciones de vinculación y asesoría estratégica para el soporte técnico de la plataforma y operación del BANESVIM realizadas	100.00%	100.00%	100.00%	100.00%	Registros administrativos	Los entes públicos aplican los conocimientos teóricos y prácticos para el correcto uso y registro de los casos en el expediente único de víctima en la plataforma del BANESVIM
Actividad 7.2	Realización de acciones de capacitación teórica y práctica para el correcto uso y registro de los casos en el expediente único de víctima en la plataforma del BANESVIM	Porcentaje de acciones de capacitación teórica y práctica para el correcto uso y registro de los casos en el expediente único de víctima en la plataforma del BANESVIM realizadas	Número de acciones de capacitación teórica y práctica para el correcto uso y registro de los casos en el expediente único de víctima en la plataforma del BANESVIM realizadas	100.00%	100.00%	100.00%	100.00%	Registros administrativos	Los entes públicos aplican los conocimientos teóricos y prácticos para el correcto uso y registro de los casos en el expediente único de víctima en la plataforma del BANESVIM

## Matriz del Marco Lógico 2022 Instituto de la Mujer para el Estado de Morelos

Nivel	Resumen Narrativo	Nombre	Indicador Fórmula de cálculo	Linea base 2021				Meta programada 2022 (trimestre)				Medios de verificación	Supuestos
				1er	2do	3er	4to	1er	2do	3er	4to		
Componente 8	Acciones para mantener la certificación de la norma NMX-R-025-SCFI-2015 en Igualdad Laboral y No Discriminación del Instituto realizadas	Promedio de cumplimiento de las acciones para mantener la certificación de la norma NMX-R025-SCFI-2015 en Igualdad Laboral y No Discriminación del Instituto	Suma de avances porcentuales en los indicadores de actividades del componente	100.00%	93.33%	100.00%	100.00%	86.67%	100.00%	100.00%	100.00%	Registros administrativos	Los entes publicos se interesan en la certificación de la norma NMX-R-025-SCFI-2015
			Número de indicadores registrados en las actividades del componente	100.00%									
Actividad 8.1	Verificación del cumplimiento de cada uno de los requisitos que establece la norma NMX-R-025-SCFI-2015	Porcentaje de avance en el cumplimiento de los requisitos que establece la norma NMX-R-025-SCFI-2015	Número de requisitos cumplidos de la norma NMX-R-025-SCFI-2015 Total de requisitos establecidos en la norma NMX-R-025-SCFI-2015	100.00%	80.00%	100.00%	100.00%	60.00%	100.00%	100.00%	100.00%	Registros administrativos	El ente verificador comprueba y confirma el cumplimiento de cada uno de los requisitos que establece la norma NMX-R-025-SCFI-2015
Actividad 8.2	Fortalecimiento de medidas de corresponsabilidad en la vida laboral, familiar y personal del Instituto	Porcentaje de acciones realizadas para el fortalecimiento de medidas de corresponsabilidad en la vida laboral, familiar y personal del Instituto	Número de acciones realizadas para el fortalecimiento de medidas de corresponsabilidad en la vida laboral, familiar y personal del Instituto Total de acciones a realizar para el fortalecimiento de medidas de corresponsabilidad en la vida laboral, familiar y personal del Instituto	100.00%	100.00%	100.00%	100.00%	100.00%	100.00%	100.00%	100.00%	Registros administrativos	El personal aprovecha de buena manera y sin abusar las medidas de corresponsabilidad en la vida laboral, familiar y personal del Instituto
Actividad 8.3	Difusión de la política de igualdad laboral y no discriminación del Instituto	Porcentaje de acciones realizadas para la difusión de la política de igualdad laboral y no discriminación del Instituto	Número de acciones realizadas para la difusión de la política de igualdad laboral y no discriminación del Instituto Total de acciones a realizar para la difusión de la política de igualdad laboral y no discriminación del Instituto	100.00%								Registros administrativos	El personal adopta y se interesa en la política laboral y no discriminación del Instituto y la aplica en su actividades diarias

Nivel	Resumen Narrativo	Nombre	Indicador Fórmula de cálculo	Meta programada 2022 (trimestre)				Medios de verificación	Supuestos
				1er	2do	3er	4to		
Componente 9	Directorios de las unidades de igualdad de género de los entes públicos del estado de Morelos integrados	Porcentaje de avance en la integración de directorios de las unidades de igualdad de género de los entes públicos del estado de Morelos	Número de unidades de igualdad de género de los entes públicos del estado de Morelos incorporadas a los directorios	0.00%	50.00%	75.00%	100.00%	Registros administrativos	Los entes públicos facilitan la información de sus unidades de igualdad de género
			Total de unidades de igualdad establecidas en los entes públicos del estado de Morelos	0.00%					
Actividad 9.1	Realización de estrategias y acciones para integrar los directorios de las unidades de igualdad de género de los entes públicos del estado de Morelos	Porcentaje de estrategias y acciones realizadas para integrar los directorios de las unidades de igualdad de género de los entes públicos del estado de Morelos	Número de estrategias y acciones realizadas para integrar los directorios de las unidades de igualdad de género de los entes públicos del estado de Morelos	0.00%	50.00%	75.00%	100.00%	Registros administrativos	Los entes públicos facilitan la información de sus unidades de igualdad de género
			Total de estrategias y acciones requeridas para integrar los directorios de las unidades de igualdad de género de los entes públicos del estado de Morelos	0.00%					

## Matriz del Marco Lógico 2022 Instituto de la Mujer para el Estado de Morelos

Nivel	Resumen Narrativo	Nombre	Indicador	Linea base 2021				Meta programada 2022 (trimestre)				Medios de verificación	Supuestos
				Fórmula de cálculo		1er	2do	3er	4to	1er	2do		
Componente 10	Acciones de difusión de información sobre política de igualdad y vida libre de violencias para las mujeres realizadas	Promedio de acciones de difusión de información sobre política de igualdad y vida libre de violencias para las mujeres realizadas	Suma de avances porcentuales en los indicadores de actividades del componente	100.00%	100.00%	100.00%	100.00%	100.00%	100.00%	100.00%	100.00%	Programa Anual de Comunicación Social	La ciudadanía se informa por medios oficiales sobre igualdad y vida libre de violencias
			Número de indicadores registrados en las actividades del componente	100.00%	100.00%	100.00%	100.00%	100.00%	100.00%	100.00%	100.00%	100.00%	Sitio web oficial (www.immorelos.org.mx) y redes sociales oficiales
Actividad 10.1	Difusión de infografías y material audiovisual (revistas digitales, programas de radio e informes)	Porcentaje de infografías y material audiovisual difundido	Número de infografías y material audiovisual difundidos	100.00%	100.00%	100.00%	100.00%	100.00%	100.00%	100.00%	100.00%	Sitio web oficial (www.immorelos.org.mx) y redes sociales oficiales	La ciudadanía y actores estratégicos de las políticas públicas que tengan que ver con derechos humanos, igualdad sustantiva y vida libre de violencias, se informan a través de nuestros medios de comunicación oficiales sobre las actividades que realiza el Instituto
Actividad 10.2	Difusión de boletines y comunicados en la página institucional, redes sociales y medios de comunicación	Porcentaje de boletines y comunicados difundidos en la página institucional, redes sociales y medios de comunicación	Número de boletines y comunicados difundidos en la página institucional, redes sociales y medios de comunicación	100.00%	100.00%	100.00%	100.00%	100.00%	100.00%	100.00%	100.00%	Sitio web oficial (www.immorelos.org.mx) y redes sociales oficiales	La ciudadanía y actores estratégicos de las políticas públicas que tengan que ver con derechos humanos, igualdad sustantiva y vida libre de violencias, se informan a través de nuestros medios de comunicación oficiales sobre las actividades que realiza el Instituto
			Total de boletines y comunicados solicitados para difundir en la página institucional, redes sociales y medios de comunicación	100.00%	100.00%	100.00%	100.00%	100.00%	100.00%	100.00%	100.00%	100.00%	100.00%



## Matriz del Marco Lógico 2022 Instituto de la Mujer para el Estado de Morelos

Nivel	Resumen Narrativo	Nombre	Indicador	Línea base 2021		Meta programada 2022 (trimestre)				Medios de verificación	Supuestos
				Fórmula de cálculo	2021	1er	2do	3er	4to		
Componente 11	Acciones de gestión de recursos realizadas para promover la igualdad real o sustantiva, el empoderamiento de las mujeres y la erradicación de todas las formas de violencias hacia las mujeres	Promedio de cumplimiento de acciones de gestión de recursos realizadas para promover la igualdad real o sustantiva, el empoderamiento de las mujeres y la erradicación de todas las formas de violencias hacia las mujeres	Suma de avances porcentuales en los indicadores de acciones de gestión de recursos para promover la igualdad real o sustantiva, el empoderamiento de las mujeres y la erradicación de todas las formas de violencias hacia las mujeres	100.00%	27.27%	84.55%	88.18%	100.00%	Registros administrativos	Las dependencias e instituciones facilitan la información y brindan el acompañamiento para obtener los recursos destinados a impulsar la igualdad real o sustantiva, el empoderamiento de las mujeres y la erradicación de todas las formas de violencias hacia las mujeres	
Actividad 11.1	Identificación de convocatorias de participación dirigidas a instancias de la mujer para la obtención de recursos económicos	Porcentaje de convocatorias de participación dirigidas a instancias de la mujer identificadas para la obtención de recursos económicos	Número de convocatorias de participación dirigidas a instancias de la mujer identificadas para la obtención de recursos económicos	100.00%	100.00%	100.00%	100.00%	100.00%	Sitio web oficial (www.immorelos.org.mx) y redes sociales oficiales	Las dependencias e instituciones aprueban los proyectos y programas presentados	
Actividad 11.2	Implementación de programas anuales y estructuras financieras de los proyectos presentados a la federación	Porcentaje de programas anuales y estructuras financieras de los proyectos presentados a la federación implementados	Número de programas anuales y estructuras financieras de los proyectos presentados a la federación implementados	100.00%	100.00%	100.00%	100.00%	100.00%	Sitio web oficial (www.immorelos.org.mx) y redes sociales oficiales	Las beneficiarias se interesan en participar en las metas de los proyectos y programas	
Actividad 11.3	Elaboración de acuerdos y convenios de colaboración con actores estratégicos para la ejecución de los proyectos y programas anuales	Porcentaje de acuerdos y convenios de colaboración con actores estratégicos elaborados para la ejecución de los proyectos y programas anuales	Número de acuerdos y convenios de colaboración con actores estratégicos elaborados para la ejecución de los proyectos y programas anuales	100.00%	100.00%	100.00%	100.00%	100.00%	Registros administrativos	Las y los actores estratégicos muestran su interés de participar en la ejecución de los proyectos y programas	

## Matriz del Marco Lógico 2022 Instituto de la Mujer para el Estado de Morelos

Nivel	Resumen Narrativo	Nombre	Indicador	Linea base 2021				Meta programada 2022 (trimestre)				Medios de verificación	Supuestos
				Fórmula de cálculo	1er	2do	3er	4to					
Actividad 11.4	Generación de los dictámenes técnicos para la adjudicación de los recursos federales	Porcentaje de dictámenes técnicos para la adjudicación de los recursos federales generados	Número de dictámenes técnicos para la adjudicación de los recursos federales generados	100.00%	0.00%	100.00%	100.00%	100.00%	100.00%	Registros administrativos	Las dependencias e instituciones aprueban los proyectos y programas presentados		
		Total de dictámenes técnicos para la adjudicación de los recursos federales solicitados	Total de dictámenes técnicos para la adjudicación de los recursos federales solicitados	100.00%	0.00%	100.00%	100.00%	100.00%	100.00%	Registros administrativos	Las dependencias e instituciones aprueban los proyectos y programas presentados		
Actividad 11.5	Elaboración de los términos de referencia de adquisiciones y proveedores especializados para la ejecución de los proyectos y programas aprobados	Porcentaje de términos de referencia de adquisiciones y proveedores especializados realizados para la ejecución de los proyectos y programas aprobados	Número de términos de referencia de adquisiciones y proveedores especializados realizados para la ejecución de los proyectos y programas aprobados	100.00%	0.00%	100.00%	100.00%	100.00%	100.00%	Registros administrativos	Las dependencias e instituciones aprueban los proyectos y programas presentados		
		Total de términos de referencia de adquisiciones y proveedores especializados solicitados para la ejecución de los proyectos y programas aprobados	Total de términos de referencia de adquisiciones y proveedores especializados solicitados para la ejecución de los proyectos y programas aprobados	100.00%	0.00%	100.00%	100.00%	100.00%	100.00%	Registros administrativos	Las dependencias e instituciones aprueban los proyectos y programas presentados		
Actividad 11.6	Contratación de servicios profesionales que participarán en los proyectos y programas anuales	Porcentaje de servicios profesionales que participarán en los proyectos y programas anuales contratados	Número de servicios profesionales que participarán en los proyectos y programas anuales contratados	100.00%	0.00%	100.00%	100.00%	100.00%	100.00%	Registros administrativos	Las y los proveedores de servicios profesionales registran su participación en los proyectos y programas		
		Total de servicios profesionales que participarán en los proyectos y programas anuales requeridos	Total de servicios profesionales que participarán en los proyectos y programas anuales requeridos	100.00%	0.00%	100.00%	100.00%	100.00%	100.00%	Registros administrativos	Las y los actores estratégicos muestran su interés de participar en la ejecución de los proyectos y programas		
Actividad 11.7	Realización de acciones de acompañamiento a actores estratégicos que colaboran en la implementación de los proyectos y programas anuales	Porcentaje de acciones de acompañamiento realizadas a actores estratégicos que colaboran en la implementación de los proyectos y programas anuales	Número de acciones de acompañamiento realizadas a actores estratégicos que colaboran en la implementación de los proyectos y programas anuales	100.00%	0.00%	100.00%	100.00%	100.00%	100.00%	Registros administrativos	Las y los actores estratégicos muestran su interés de participar en la ejecución de los proyectos y programas		
		Total de acciones de acompañamiento solicitadas por actores estratégicos que colaboran en la implementación de los proyectos y programas anuales	Total de acciones de acompañamiento solicitadas por actores estratégicos que colaboran en la implementación de los proyectos y programas anuales	100.00%	0.00%	100.00%	100.00%	100.00%	100.00%	Registros administrativos	Las y los actores estratégicos muestran su interés de participar en la ejecución de los proyectos y programas		

Nivel	Resumen Narrativo	Nombre	Indicador	Linea base 2021				Meta programada 2022 (trimestre)				Medios de verificación	Supuestos
				Fórmula de cálculo	1er	2do	3er	4to					
Actividad 11.8	Presentación de informes cualitativos y financieros mediante las plataformas correspondientes para el seguimiento de los proyectos y programas anuales	Porcentaje de informes cualitativos y financieros presentados mediante las plataformas correspondientes para el seguimiento de los proyectos y programas anuales	Número de informes cualitativos y financieros presentados mediante las plataformas correspondientes para el seguimiento de los proyectos y programas anuales  Total de informes cualitativos y financieros requeridos mediante las plataformas correspondientes para el seguimiento de los proyectos y programas anuales	100.00%	0.00%	100.00%	100.00%	100.00%	100.00%	Registros administrativos	Las dependencias e instituciones aprueban los informes cualitativos y financieros		
Actividad 11.9	Obtención de cartas de terminación y entera satisfacción de los proyectos ejecutados	Porcentaje de cartas de terminación y entera satisfacción de los proyectos ejecutados obtenidas	Número de cartas de terminación y entera satisfacción de los proyectos ejecutados obtenidas  Total de cartas de terminación y entera satisfacción de los proyectos ejecutados solicitadas	100.00%	0.00%	100.00%	100.00%	100.00%	100.00%	Registros administrativos	Las y los proveedores de servicios profesionales entregan las cartas de terminación y entera satisfacción de los proyectos aprobados		
Actividad 11.10	Realización de acciones para la integración de la gestión documental física y digital de los productos finales para su archivo y publicación en medios oficiales	Porcentaje de acciones realizadas para la integración de la gestión documental física y digital de los productos finales para su archivo y publicación en medios oficiales	Número de acciones realizadas para la integración de la gestión documental física y digital de los productos finales para su archivo y publicación en medios oficiales  Total de acciones requeridas para la integración de la gestión documental física y digital de los productos finales para su archivo y publicación en medios oficiales	100.00%	0.00%	0.00%	0.00%	100.00%	100.00%	Registros administrativos	Las y los proveedores de servicios profesionales entregan la gestión documental física y digital de los productos finales		
Actividad 11.11	Actualización de plataformas digitales	Porcentaje de plataformas digitales actualizadas	Número de plataformas digitales actualizadas  Total de plataformas digitales requeridas a actualizar	100.00%	0.00%	30.00%	70.00%	100.00%	100.00%	Registros administrativos	Las y los proveedores de servicios profesionales entregan las plataformas digitales actualizadas		

## Matriz del Marco Lógico 2022 Instituto de la Mujer para el Estado de Morelos

Nivel	Resumen Narrativo	Nombre	Indicador Fórmula de cálculo	Meta programada 2022 (trimestre)				Medios de verificación	Supuestos	
				Linea base 2021	1er	2do	3er			4to
Componente 12	Estrategias realizadas para promover la autonomía económica y el empoderamiento de las mujeres, así como para la adopción de la perspectiva de género en los presupuestos públicos	Porcentaje de estrategias realizadas para promover la autonomía económica y el empoderamiento de las mujeres, así como para la adopción de la perspectiva de género en los presupuestos públicos	Número de estrategias realizadas para promover la autonomía económica y el empoderamiento de las mujeres, así como para la adopción de la perspectiva de género en los presupuestos públicos  Total de estrategias requeridas para promover la autonomía económica y el empoderamiento de las mujeres, así como para la adopción de la perspectiva de género en los presupuestos públicos	100.00%	0.00%	30.00%	70.00%	100.00%	Registros administrativos	Las dependencias e instituciones muestran interés de realizar acciones para promover la autonomía económica y el empoderamiento de las mujeres, así como para la adopción de la perspectiva de género en los presupuestos públicos
Actividad 12.1	Realización de actividades que promuevan la autonomía económica y el empoderamiento de las mujeres	Porcentaje de actividades que promuevan la autonomía económica y el empoderamiento de las mujeres	Número de actividades realizadas que promuevan la autonomía económica y el empoderamiento de las mujeres  Total de actividades solicitadas que promuevan la autonomía económica y el empoderamiento de las mujeres	100.00%	0.00%	30.00%	70.00%	100.00%	Registros administrativos	Las dependencias e instituciones coadyuvan en las estrategias para promover la autonomía económica y el empoderamiento de las mujeres
Actividad 12.2	Realización de actividades que permitan la incorporación de la perspectiva de género en los presupuestos de los entes públicos	Porcentaje de actividades realizadas que permitan la incorporación de la perspectiva de género en los presupuestos de los entes públicos	Número de actividades realizadas que permitan la incorporación de la perspectiva de género en los presupuestos de los entes públicos  Total de actividades solicitadas que permitan la incorporación de la perspectiva de género en los presupuestos de los entes públicos	100.00%	0.00%	30.00%	70.00%	100.00%	Registros administrativos	Las dependencias e instituciones incorporan la perspectiva de género en sus presupuestos públicos

## Reporte de avance del Programa Presupuestario 2022 Primer trimestre

Nivel	Resumen Narrativo	Indicador	Meta del trimestre	Descripción de variables	Avance 2022				Observaciones
					Del trimestre		Acumulado		
					Valor	Resultado	Valor	Resultado	
Fin	Contribuir al acceso a una vida libre de violencias y a la igualdad real y sustantiva								
Propósito	Las mujeres en el Estado de Morelos superan las barreras institucionales y estructurales que obstaculizan su acceso a una vida libre de violencia y a la igualdad real o sustantiva	Promedio de cumplimiento de los indicadores que conforman el programa presupuestario	50.93%	Suma de los porcentajes de avance de los indicadores que conforman el programa presupuestario	2723.51%	55.58%	2723.51%	55.58%	
Componente 1	Informe de seguimiento del Programa Estatal para Prevenir, Atender, Sancionar y Erradicar la Violencia contra las Mujeres (PEPASE) integrado	Porcentaje de informes trimestrales entregados del PEPASE	0.00%	Número de informes trimestrales entregados del PEPASE	0	0.00%	0	0.00%	En la Cuadragésima Quinta Sesión Ordinaria del Sistema Estatal para Prevenir, Atender, Sancionar y Erradicar la Violencia contra las Mujeres, llevada a cabo el pasado 07 de marzo, fueron aprobadas las siguientes fechas para la entrega de los informes trimestrales del PEPASE, siendo estas las siguientes: Primer Informe del 12 al 18 de abril; Segundo Informe del 11 al 15 de julio; Tercer Informe del 10 al 14 de octubre y Cuarto Informe del 16 al 20 de enero del 2023.
Actividad 1.1	Implementación de estrategias y líneas de acción para avanzar en el cumplimiento y seguimiento del PEPASE	Porcentaje de estrategias y líneas de acción para avanzar en el cumplimiento y seguimiento del PEPASE implementadas	0.00%	Número de estrategias y líneas de acción para avanzar en el cumplimiento y seguimiento del PEPASE implementadas	0	0.00%	0	0.00%	Una vez que se proporcione el informe trimestral, estaremos en condiciones de analizar y reportar el avance de cumplimiento de las estrategias y de las acciones, a través de los indicadores del PEPASE.
Actividad 1.2	Realización de acciones de seguimiento a los acuerdos emanados del SEPASE	Porcentaje de acciones de seguimiento a los acuerdos emanados del SEPASE realizadas	10.00%	Número de acciones de seguimiento a los acuerdos emanados del SEPASE realizadas	3	100.00%	3	100.00%	En la Cuadragésima Quinta Sesión Ordinaria del Sistema Estatal para Prevenir, Atender, Sancionar y Erradicar la Violencia contra las Mujeres, llevada a cabo el pasado 07 de marzo, se aprobaron tres acuerdos: ACUERDO NÚMERO: PASE07/ORD45*/07/03/2022; ACUERDO NÚMERO: PASE08/ORD45*/07/03/2022 y ACUERDO NÚMERO: PASE10/ORD45*/07/03/2022

## Reporte de avance del Programa Presupuestario 2022 Primer trimestre

Nivel	Resumen Narrativo	Indicador	Meta del trimestre	Descripción de variables	Avance 2022				Observaciones
					Del trimestre		Acumulado		
					Valor	Resultado	Valor	Resultado	
Componente 2	Acciones para incidir en el Programa Estatal de Igualdad realizadas	Porcentaje de acciones para incidir en el Programa Estatal de Igualdad realizadas	0.00%	Número de acciones para incidir en el Programa Estatal de Igualdad realizadas	0	0.00%	0	0.00%	Estamos en proceso de construcción del organigrama y de desarrollo de los foros con la administración pública estatal con la finalidad de recabar sus observaciones y construir los arboles de problemas y objetivos; estrategias y líneas de acción. Es importante resaltar que, el 26 de enero se sostuvo reunión de trabajo vía zoom con el Dr. Del Tronco con la finalidad de revisar las relatorías emanadas de los foros para la construcción del PROIGUALDAD Morelos. Ilavadas a cabo con la ciudadanía.
		Total de acciones para incidir en el Programa Estatal de Igualdad programadas	0		0		0		
Actividad 2.1	Implementación de estrategias y líneas de acción para avanzar en la construcción del Programa Estatal de Igualdad	Porcentaje de estrategias y líneas de acción para avanzar en la construcción del Programa Estatal de Igualdad implementadas	0.00%	Número de estrategias y líneas de acción para avanzar en la construcción del Programa Estatal de Igualdad implementadas	0	0.00%	0	0.00%	Una vez que se hallan llevado a cabo los foros, se comenzará con la construcción de las estrategias y líneas de acción del Programa para la Igualdad entre Mujeres y Hombres.
		Total de estrategias y líneas de acción para avanzar en la construcción del Programa Estatal de Igualdad programadas	0		0		0		

Nivel	Resumen Narrativo	Indicador	Meta del trimestre	Descripción de variables	Avance 2022		Observaciones
					Del trimestre	Acumulado	
					Valor	Resultado	
Componente 3	Estrategias y líneas de acción realizadas para incidir en la agenda legislativa de género en favor de los derechos de las mujeres niñas, adolescentes y adultas	Porcentaje de estrategias y líneas de acción realizadas para incidir en la agenda legislativa de género en favor de los derechos de las mujeres niñas, adolescentes y adultas	100.00%	Número de estrategias y líneas de acción realizadas para incidir en la agenda legislativa de género en favor de los derechos de las mujeres niñas, adolescentes y adultas	5	5	<p>1) En fecha 21 de febrero de 2022, en representación del Instituto de la Mujer para el Estado de Morelos, y en coadyuvancia con la coordinación Jurídica la Especialista en Armonización Legislativa con Perspectiva de Género y Participación Paritaria, participo en la reunión convocada por la Comisión de Erradicación del Sistema Nacional de Prevención, Atención, sanción y erradicación de la Violencia Contra las Mujeres.</p> <p>2) En fecha 21 de febrero de 2022, acompañando a la Secretaría Ejecutiva del Instituto y en colaboración con las Especialistas de la Unidad de Estudios Multidisciplinarios, la Especialista en Armonización Legislativa con Perspectiva de Género y Participación Paritaria, participo en la reunión solicitada por la Diputada Luz Dary Quevedo Maldonado, tratando como tema principal lo relacionado al Parlamento de Mujeres programado para el 08 de marzo del 2022.</p> <p>3) En fecha 25 de febrero de 2022. En representación del Instituto de la Mujer para el Estado de Morelos, y en coadyuvancia con la coordinación Jurídica la Especialista en Armonización Legislativa con Perspectiva de Género y Participación Paritaria, participo de forma presencial en el Foro Regional realizado por el congreso del Estado en el municipio de Cuautla Morelos, relacionado en el marco del Parlamento de Mujeres del Estado 2022.</p> <p>4) En fecha 03 de marzo de 2022. La Especialista en Armonización Legislativa con Perspectiva de Género y Participación Paritaria, en coadyuvancia con las especialistas de la Unidad de Estudios Multidisciplinarios, en representación del Instituto de la Mujer para el Estado de Morelos, participo de forma presencial en el Foro Estatal, convocada por el H. Congreso del Estado de Morelos, realizando actividades de relación en la Mesa de Trabajo.</p>
			100.00%	Total de estrategias y líneas de acción requeridas para incidir en la agenda legislativa de género en favor de los derechos de las mujeres niñas, adolescentes y adultas	5	5	
Actividad 3.1	Realización de acciones que permitan la sistematización del avance legislativo identificado en materia de derechos humanos de las mujeres en la federación, en otras entidades federativas y en el estado	Porcentaje de acciones realizadas que permitan la sistematización del avance legislativo identificado en materia de derechos humanos de las mujeres en la federación, en otras entidades federativas y en el estado	25.00%	Acciones realizadas que permitan la sistematización del avance legislativo identificado en materia de derechos humanos de las mujeres en la federación, en otras entidades federativas y en el estado	1	1	<p>La sistematización será utilizado en las próximas Sesiones de la Mesa de Armonización Legislativa para la No discriminación y Erradicación de la Violencia Contra las Mujeres como documento de trabajo.</p>
			100.00%	Total de acciones programadas que permitan la sistematización del avance legislativo identificado en materia de derechos humanos de las mujeres en la federación, en otras entidades federativas y en el estado	1	1	

## Reporte de avance del Programa Presupuestario 2022 Primer trimestre

Nivel	Resumen Narrativo	Indicador	Meta del trimestre	Descripción de variables	Avance 2022				Observaciones
					Del trimestre		Acumulado		
					Valor	Resultado	Valor	Resultado	
Actividad 32	<p>Construcción de proyectos legislativos generados en la Mesa de Armonización Legislativa que atiendan las recomendaciones del Instituto de la Mujer del Estado de Morelos, respecto de pendientes legislativos, observando el estatus del marco normativo estatal que tutela los derechos humanos de las mujeres</p>	<p>Porcentaje de recomendaciones consideradas por la Mesa de Armonización Legislativa</p>	0.00%	<p>Número de recomendaciones consideradas por la Mesa de Armonización Legislativa que atiendan las recomendaciones del Instituto, respecto de pendientes legislativos, observando el estatus del marco normativo estatal que tutela los derechos humanos de las mujeres</p>	0	0.00%	0	0.00%	<p>El Colegiado de la Mesa de Armonización Legislativa para la No Discriminación y erradicación de la violencia Contra las Mujeres, durante el Primer trimestre de 2022, no ha sesionado, por lo que no pudieron llevarse a cabo la construcción de proyectos legislativos durante el trimestre que se reporta. Destacando que la próxima sesión Ordinaria se llevará en fecha 19 de abril de 2022.</p>
				<p>Total de recomendaciones propuestas por el Instituto, respecto de pendientes legislativos, observando el estatus del marco normativo estatal que tutela los derechos humanos de las mujeres</p>	0		0		



# Reporte de avance del Programa Presupuestario 2022 Primer trimestre

Nivel	Resumen Narrativo	Indicador	Meta del trimestre	Descripción de variables	Avance 2022		Observaciones
					Del trimestre	Acumulado	
					Valor	Resultado	
Componente 4	Estrategias y líneas de acción realizadas para incidir en la participación política de las mujeres en el estado de Morelos	Porcentaje de estrategias y líneas de acción realizadas para incidir en la participación política de las mujeres en el estado de Morelos	100.00%	Número de estrategias y líneas de acción realizadas para incidir en la participación política de las mujeres en el estado de Morelos	7	7	<p>1) En fecha 31 de enero de 2022. En representación del Observatorio de Participación Política de las Mujeres en el Estado de Morelos. Instituto de la Mujer para el Estado de Morelos, la Especialista en Armonización Legislativa con Perspectiva de Género y Participación Paritaria, participo en la Sesión de entrega protocolaria de la Presidencia y Secretaría Técnica del Observatorio de Participación Política de las Mujeres en México, organizado por el Tribunal Electoral del Poder Judicial de la Federación en modalidad virtual.</p> <p>2) En fecha 01 de febrero de 2022. La Especialista en Armonización Legislativa con Perspectiva de Género y Participación Paritaria, participo de forma presencial en una reunión con sociedad civil, acompañando a la Secretaría ejecutiva del Instituto, en el marco de la presentación del Proyecto "Promoción y defensoría de la Participación de las Mujeres Libres de Violencia política".</p> <p>3) En fecha 15 de febrero de 2022. La Especialista en Armonización Legislativa con Perspectiva de Género y Participación Paritaria, en Coadyuvancia con la Secretaría ejecutiva y a la Coordinación Jurídica del Instituto de la Mujer para el Estado de Morelos, participo en una reunión solicitada por la Delegación Política de Tetelecingo, del Municipio de Cuautla Morelos, en razón a la Resolución del Expediente SCM/JDC/2377/2021.</p> <p>4) En fecha 23 de febrero. La Especialista en Armonización Legislativa con Perspectiva de Género y Participación Paritaria, en Coadyuvancia con la Coordinación Jurídica del Instituto de la Mujer para el Estado de Morelos, participo de forma presencial en una Mesa de Trabajo convocada por el H.H. Ayuntamiento de Cuautla Morelos, en razón a la vinculación al Instituto referida en la Resolución del Expediente SCM/JDC/2377/2021.</p> <p>5) En fecha 01 de marzo de 2022. La Especialista en Armonización Legislativa con Perspectiva de Género y Participación Paritaria, en Coadyuvancia con la Coordinación Jurídica y en representación del Instituto de la Mujer para el Estado de Morelos, participo de forma presencial en una Mesa de Trabajo convocada por el H.H. Ayuntamiento de Cuautla Morelos, en razón a la vinculación al Instituto referida en la Resolución del Expediente SCM/JDC/2377/2021.</p> <p>6) En fecha 11 de marzo de 2022. La Especialista en Armonización Legislativa con Perspectiva de Género y Participación Paritaria, en</p>
				Total de estrategias y líneas de acción requeridas para incidir en la participación política de las mujeres en el estado de Morelos	7	7	

## Reporte de avance del Programa Presupuestario 2022 Primer trimestre

Nivel	Resumen Narrativo	Indicador	Meta del trimestre	Descripción de variables	Avance 2022		Observaciones
					Del trimestre	Acumulado	
					Valor	Resultado	
Actividad 4.1	Realización actividades para incidir en la participación política de las mujeres en condiciones de igualdad y libre de violencias	Porcentaje de actividades realizadas para incidir en la participación política de las mujeres en condiciones de igualdad y libre de violencias	100.00%	Número de actividades realizadas para incidir en la participación política de las mujeres en condiciones de igualdad y libre de violencias	4	4	1) En fecha 27 de enero de 2022. En Colaboración con la organización Internacional, Instituto Nacional Democrata (NDI) la Especialista en Armonización Legislativa con Perspectiva de Género y Participación Paritaria, en representación del Instituto de la Mujer para el Estado de Morelos, participo de forma activa como Ponente en el Taller de Violencia Política en el Ejercicio del Cargo, que se impartió bajo modalidad virtual, con duración de 4 horas. 2) En fecha 24 de febrero de 2022. La Especialista en Armonización Legislativa con Perspectiva de Género y Participación Paritaria, en representación del Instituto de la Mujer para el Estado de Morelos, participo de forma activa como Tallerista en el Estado de Guerrero con el tema Violencia Política Contra las Mujeres en Razon de Género y la Ruta de atención a la denuncia en la capacitación dirigida a integrantes de Partidos Políticos en el marco del Taller nuevas masculinidades del Programa Nacional Impulso Participación Política a las Mujeres, Organizado por la asociación civil Comunicación Intercambio Desarrollo Humano en America Latina, con recurso del Instituto Nacional Electoral. 3) En fecha 15 de marzo de 2022. La Especialista en Armonización Legislativa con Perspectiva de Género y Participación Paritaria, en representación del Instituto de la Mujer para el Estado de Morelos, participo de forma activa como tallerista con el tema Violencia Política Contra las Mujeres en Razon de Género y la Ruta de atención a la denuncia en la capacitación dirigida a mujeres que participan políticamente en Morelos, en el marco del Programa Nacional Impulso Participación Política a las Mujeres, Organizado por la asociación civil Comunicación Intercambio Desarrollo Humano en America Latina, con recurso del Instituto Nacional Electoral.
				Total de actividades requeridas para incidir en la participación política de las mujeres en condiciones de igualdad y libre de violencias	4	4	

## Reporte de avance del Programa Presupuestario 2022 Primer trimestre

Nivel	Resumen Narrativo	Indicador	Meta del trimestre	Descripción de variables	Avance 2022		Observaciones	
					Del trimestre			Acumulado
					Valor	Resultado		
Componente 5	Programas de formación implementados, para incidir en las políticas de igualdad sustantiva y vida libre de violencia	Porcentaje de programas de formación orientados a la igualdad sustantiva y vida libre de violencia, implementados	30.00%	Número de programas de formación implementados orientados a la igualdad sustantiva y vida libre de violencia	3	37.50%	3	1) TALLER DE PREVENCIÓN, ATENCIÓN Y SANCIÓN DEL HOSTIGAMIENTO SEXUAL Y EL ACOSO SEXUAL EN ESPACIOS DE SALUD, DIRIGIDO A 4 SEDES DE SERVICIOS DE SALUD. 2) CAPACITACIÓN EN ALERTA DE VIOLENCIA DE GÉNERO CONTRA LAS MUJERES EN EL ESTADO DE MORELOS, DIRIGIDO A LOS AYUNTAMIENTOS DEL ESTADO CON ALERTA DE VIOLENCIA DE GÉNERO CONTRA LAS MUJERES 3) SENSIBILIZACIÓN A AUTORIDADES DE LOS MUNICIPIOS DEL ESTADO, EN IGUALDAD Y VIDA LIBRE DE VIOLENCIA (33 AYUNTAMIENTOS)
Actividad 5.1	Realización de actividades de sensibilización en igualdad sustantiva y vida libre de violencia, solicitadas por los entes públicos del estado	Porcentaje de actividades de sensibilización en igualdad sustantiva y vida libre de violencia realizadas con respecto a las solicitadas por las unidades de estado	30.00%	Número de programas de formación programados orientados a la igualdad sustantiva y vida libre de violencia	8	47.22%	8	Pláticas y conferencias coordinadas desde el área de ETLIS, en el marco del 8M, que incluyó la elaboración del guión y presentación de la conferencia central.
Actividad 5.2	Elaboración de diagnósticos especializados para el diseño de políticas de igualdad y vida libre de violencia	Porcentaje de diagnósticos especializados para el diseño de agendas de políticas de igualdad y vida libre de violencia elaborados	0.00%	Número de diagnósticos especializados elaborados para el diseño de agendas de políticas de igualdad y vida libre de violencia	0	0.00%	0	
Actividad 5.3	Realización de acciones de vinculación y de asesoría estratégica en materia de igualdad y vida libre de violencia dirigidas a instituciones de la administración pública	Porcentaje de acciones de vinculación y de asesoría estratégica realizadas en materia de igualdad y vida libre de violencia dirigidas a instituciones de la administración pública	25.00%	Número de diagnósticos programados para el diseño de agendas de políticas de igualdad y vida libre de violencia	2	25.00%	2	1) Participación en la coordinación de la Segunda mesa de las Directrices para prevenir y atender el HS y AS en las IES, 27 de marzo, presencial. 2) Asesoría a Instancia de la Mujer de Cuautla sobre AVG y acciones de prevención, 28 de marzo, vía Zoom. 3) Primera asesoría a IEBEM para acciones de prevención en espacios escolares, 23 de marzo, vía Zoom. 4) Participación en el taller de violencia política, con el Instituto Nacional Democrata (NDI), 24 de febrero, vía Zoom. 5) Asesora a IDEFOMM, sobre las Matrices de indicadores de las Comisiones del SEPASE, 28 de marzo, vía Zoom. 6) Asesoría a Secretaría de Administración, sobre las Unidades de Igualdad y su Decreto de creación, 19 de enero, vía Zoom.
Actividad 5.4	Adaptación de procesos de formación para la capacitación online	Porcentaje de procesos de formación adaptados para la capacitación online	0.00%	Número de acciones de vinculación y de asesoría estratégica solicitadas en materia de igualdad y vida libre de violencia	24	0.00%	24	
				Número de procesos de formación adaptados para capacitación online	0	0.00%	0	
				Total de procesos de formación que se van a adaptar para la capacitación online	4		4	

Nivel	Resumen Narrativo	Indicador	Meta del trimestre	Descripción de variables	Avance 2022				Observaciones
					Del trimestre		Acumulado		
					Valor	Resultado	Valor	Resultado	
Componente 6	Acciones de atención integral con perspectiva de género otorgadas a mujeres en situación de violencia	Porcentaje de acciones de atención integral con perspectiva de género otorgadas a mujeres en situación de violencia	100.00%	Número de acciones de atención integral con perspectiva de género otorgadas a mujeres en situación de violencia	183	100.00%	183	100.00%	
				Total de acciones de atención integral con perspectiva de género requeridas por mujeres en situación de violencia	183		183		
Actividad 6.1	Atención de mujeres víctimas de violencia en psicología con perspectiva de género	Porcentaje de mujeres víctimas de violencia atendidas en psicología con perspectiva de género	100.00%	Número de mujeres víctimas de violencia atendidas en psicología con perspectiva de género	95	100.00%	95	100.00%	
				Total de mujeres víctimas de violencia que solicitan atención en psicología con perspectiva de género	95		95		
Actividad 6.2	Atención psicológica a menores de edad con perspectiva de género	Porcentaje de menores de edad atendidos en psicología infantil con perspectiva de género	100.00%	Número de menores de edad atendidos en psicología infantil con perspectiva de género	29	87.88%	29	87.88%	
				Total de menores de edad que solicitan atención psicológica infantil con perspectiva de género	33		33		
Actividad 6.3	Orientación a mujeres víctimas de violencia en materia jurídica con perspectiva de género	Porcentaje de mujeres víctimas de violencia orientadas en materia jurídica con perspectiva de género	100.00%	Número de mujeres víctimas de violencia orientadas en materia jurídica con perspectiva de género	101	100.00%	101	100.00%	
				Total de mujeres víctimas de violencia que solicitan orientación en materia jurídica con perspectiva de género	101		101		
Actividad 6.4	Realización de acciones de vinculación y asesoría estratégica a dependencias e instituciones para orientar la política pública de atención	Porcentaje de acciones de vinculación y asesoría estratégica a dependencias e instituciones para orientar la política pública de atención realizadas	100.00%	Número de acciones de vinculación y asesoría estratégica a dependencias e instituciones para orientar la política pública de atención realizadas	2	100.00%	2	100.00%	Reunión zoom, Municipio de Emiliano Zapata, Cuautla
				Total de acciones de vinculación y asesoría estratégica a dependencias e instituciones para orientar la política pública de atención solicitadas	2		2		

## Reporte de avance del Programa Presupuestario 2022 Primer trimestre

Nivel	Resumen Narrativo	Indicador	Meta del trimestre	Descripción de variables	Avance 2022				Observaciones
					Del trimestre		Acumulado		
					Valor	Resultado	Valor	Resultado	
Actividad 6.5	Realización de acciones de vinculación estratégica en el marco de la coordinación de los centros de atención externa	Porcentaje de acciones de vinculación estratégica en el marco de la coordinación de los centros de atención externa realizadas	100.00%	Número de acciones de vinculación estratégica en el marco de la coordinación de los centros de atención externa realizadas	3	3	100.00%	100.00%	Se acudió al Municipio de Tepoztlán, Tetecala y Miacatlán( Fanny)
				Total de acciones de vinculación estratégica en el marco de la coordinación de los centros de atención externa solicitadas	3	3			
Actividad 6.6	Realización de estrategias y líneas de acción para incidir en la atención a mujeres en situación de violencia	Porcentaje de estrategias y líneas de acción para incidir en la atención a mujeres en situación de violencia realizadas	100.00%	Número de estrategias y líneas de acción para incidir en la atención a mujeres en situación de violencia realizadas	4	4	100.00%	100.00%	1.- Conferencia: 25/02/22 UTEZ "Tipos y Modalidades de violencia y Acoso y Hostigamiento Sexual" 2.- 08/03/22 DIF Huitzilac: Guardia de honor y honores a la bandera. 3.- 10/03/22 Mujeres Indígenas Tepoztlán y titulares de Instancias: Acompañamiento a mujeres en situación de violencia ¿Que hacer? 4.- 16/03/22: Consejo Ciudadano de Seguridad Morelos: Identificación de la violencia contra las mujeres en la dinámica de violencia.
				Total de estrategias y líneas de acción para incidir en la atención a mujeres en situación de violencia solicitadas	4	4			

## Reporte de avance del Programa Presupuestario 2022 Primer trimestre

Nivel	Resumen Narrativo	Indicador	Meta del trimestre	Descripción de variables	Avance 2022		Observaciones																								
					Del trimestre	Acumulado																									
					Valor	Resultado																									
componente 7	Actividades de sistematización de datos de mujeres en situación de violencia realizadas	Porcentaje de actividades de sistematización de datos de mujeres en situación de violencia realizadas	100.00%	Número de actividades de sistematización de datos de mujeres en situación de violencia realizadas	82	100.00%	<table border="1" style="width: 100%; border-collapse: collapse;"> <thead> <tr> <th colspan="4">INFORMACIÓN PRIMER TRIMESTRE COMPONENTE 7</th> </tr> <tr> <th>INFORMACIÓN SOLICITADA</th> <th>INFORMACIÓN CAE, LÍNEA SEGURA Y BANESVIM</th> <th>SEGURICHA Y REPORTE DIARIO A PRESIDENCIA</th> <th>TOTAL</th> </tr> </thead> <tbody> <tr> <td>ENERO</td> <td>12</td> <td>22</td> <td>34</td> </tr> <tr> <td>FEBRERO</td> <td>3</td> <td>20</td> <td>23</td> </tr> <tr> <td>MARZO</td> <td>11</td> <td>14</td> <td>25</td> </tr> <tr> <td><b>TRIMESTRE</b></td> <td><b>26</b></td> <td><b>56</b></td> <td><b>82</b></td> </tr> </tbody> </table>	INFORMACIÓN PRIMER TRIMESTRE COMPONENTE 7				INFORMACIÓN SOLICITADA	INFORMACIÓN CAE, LÍNEA SEGURA Y BANESVIM	SEGURICHA Y REPORTE DIARIO A PRESIDENCIA	TOTAL	ENERO	12	22	34	FEBRERO	3	20	23	MARZO	11	14	25	<b>TRIMESTRE</b>	<b>26</b>	<b>56</b>	<b>82</b>
					INFORMACIÓN PRIMER TRIMESTRE COMPONENTE 7																										
INFORMACIÓN SOLICITADA	INFORMACIÓN CAE, LÍNEA SEGURA Y BANESVIM	SEGURICHA Y REPORTE DIARIO A PRESIDENCIA	TOTAL																												
ENERO	12	22	34																												
FEBRERO	3	20	23																												
MARZO	11	14	25																												
<b>TRIMESTRE</b>	<b>26</b>	<b>56</b>	<b>82</b>																												
					82	100.00%																									
Actividad 7.1	Realización de acciones de vinculación y asesoría estratégica para el soporte técnico de la plataforma y operación del BANESVIM	Porcentaje de acciones de vinculación y asesoría estratégica para el soporte técnico de la plataforma y operación del BANESVIM realizadas	100.00%	Número de acciones de vinculación y asesoría estratégica para el soporte técnico de la plataforma y operación del BANESVIM realizadas	29	100.00%																									
								29	100.00%																						
Actividad 7.2	Realización de acciones de capacitación teórica y práctica para el correcto uso y registro de los casos en el expediente único de víctima en la plataforma del BANESVIM	Porcentaje de acciones de capacitación teórica y práctica para el correcto uso y registro de los casos en el expediente único de víctima en la plataforma del BANESVIM realizadas	100.00%	Número de acciones de capacitación teórica y práctica para el correcto uso y registro de los casos en el expediente único de víctima en la plataforma del BANESVIM realizadas	4	100.00%																									
								4	100.00%																						

# Reporte de avance del Programa Presupuestario 2022 Primer trimestre

Nivel	Resumen Narrativo	Indicador	Meta del trimestre	Descripción de variables	Avance 2022				Observaciones
					Del trimestre		Acumulado		
					Valor	Resultado	Valor	Resultado	
Componente 8	Acciones para mantener la certificación de la norma MMX-R-025-SCFI-2015 en Igualdad Laboral y No Discriminación del Instituto realizadas	Promedio de cumplimiento de las acciones para mantener la certificación de la norma MMX-R025-SCFI-2015 en Igualdad Laboral y No Discriminación del Instituto	86.67%	Suma de avances porcentuales en los indicadores de actividades del componente	271.43%	90.48%	271.43%	90.48%	
				Número de indicadores registrados en las actividades del componente	3	3	3		
Actividad 8.1	Verificación del cumplimiento de cada uno de los requisitos que establece la norma MMX-R-025-SCFI-2015	Porcentaje de avance en el cumplimiento de los requisitos que establece la norma MMX-R-025-SCFI-2015	60.00%	Número de requisitos cumplidos de la norma MMX-R-025-SCFI-2015	10	71.43%	10	71.43%	De los 14 puntos establecidos en la Norma Mexicana MMX-R-025-SCFI-2015 en Igualdad Laboral y No Discriminación, los 4 requisitos que no han sido cumplidos son: 1.- El Programa Anual de Capacitación, 2.- El ajuste al Protocolo de Acoso y Hostigamiento sexual y/o Laboral, 3.- La medición del Clima Laboral, en virtud de que está programada semestralmente y 4.- Los procesos de Capacitación, los cuales no se han llevado a cabo en su totalidad por la falta del Programa Anual.
				Total de requisitos establecidos en la norma MMX-R-025-SCFI-2015	14	14	14		
Actividad 8.2	Fortalecimiento de medidas de corresponsabilidad en la vida laboral, familiar y personal del Instituto	Porcentaje de acciones realizadas para el fortalecimiento de medidas de corresponsabilidad en la vida laboral, familiar y personal del Instituto	100.00%	Número de acciones realizadas para el fortalecimiento de medidas de corresponsabilidad en la vida laboral, familiar y personal del Instituto	5	100.00%	5	100.00%	El Instituto de la Mujer para el Estado de Morelos, al certificarse en la Norma Mexicana MMX-R-025-SCFI-2015, en Igualdad Laboral y No Discriminación, estableció algunas Acciones de Corresponsabilidad en la Vida Laboral, Familiar y Personal, 2 de las cuales fueron modificadas, permitiendo al personal disfrutar del día de su onomástico a partir de las 12 horas en lugar de las 14 horas que se había estipulado, así como en caso de fallecer un familiar directo, podrá ausentarse de 1 a 3 días hábiles y no naturales como se señalaba anteriormente. De igual forma se adicionaron 3 Acciones que son: horario de salida de los días viernes es a las 14:00 horas, el otorgamiento de 5 días en caso de matrimonio y hasta nueve días al año para tratar asuntos urgentes de carácter personal.
				Total de acciones a realizar para el fortalecimiento de medidas de corresponsabilidad en la vida laboral, familiar y personal del Instituto	5	5	5		
Actividad 8.3	Difusión de la política de igualdad laboral y no discriminación del Instituto	Porcentaje de acciones realizadas para la difusión de la política de igualdad laboral y no discriminación del Instituto	100.00%	Número de acciones realizadas para la difusión de la política de igualdad laboral y no discriminación del Instituto	3	100.00%	3	100.00%	La difusión de la Política de Igualdad Laboral y No Discriminación, se realiza permanentemente a través de posters que están colocados en todas las áreas del Instituto de la Mujer para el Estado de Morelos, así como en el recibo de nomina quincenal y por medio de un tríptico que se le entregó al personal.
				Total de acciones a realizar para la difusión de la política de igualdad laboral y no discriminación del Instituto	3	3	3		

## Reporte de avance del Programa Presupuestario 2022 Primer trimestre

Nivel	Resumen Narrativo	Indicador	Meta del trimestre	Descripción de variables	Avance 2022				Observaciones
					Del trimestre		Acumulado		
					Valor	Resultado	Valor	Resultado	
Componente 9	Directorios de las unidades de igualdad de género de los entes públicos del estado de Morelos integrados	Porcentaje de avance en la integración de directorios de las unidades de igualdad de género de los entes públicos del estado de Morelos	0.00%	Número de unidades de igualdad de género de los entes públicos del estado de Morelos incorporadas a los directorios	0	0.00%	0	0.00%	
				Total de unidades de igualdad establecidas en los entes públicos del estado de Morelos	0	0.00%	0	0.00%	
Actividad 9.1	Realización de estrategias y acciones para integrar los directorios de las unidades de igualdad de género de los entes públicos del estado de Morelos	Porcentaje de estrategias y acciones realizadas para integrar los directorios de las unidades de igualdad de género de los entes públicos del estado de Morelos	0.00%	Número de estrategias y acciones realizadas para integrar los directorios de las unidades de igualdad de género de los entes públicos del estado de Morelos	0	0.00%	0	0.00%	
				Total de estrategias y acciones requeridas para integrar los directorios de las unidades de igualdad de género de los entes públicos del estado de Morelos	0	0.00%	0	0.00%	



## Reporte de avance del Programa Presupuestario 2022 Primer trimestre

Nivel	Resumen Narrativo	Indicador	Meta del trimestre	Descripción de variables	Avance 2022				Observaciones
					Del trimestre		Acumulado		
					Valor	Resultado	Valor	Resultado	
Componente 10	Acciones de difusión de información sobre política de igualdad y vida libre de violencias para las mujeres realizadas	Promedio de acciones de difusión de información sobre política de igualdad y vida libre de violencias para las mujeres realizadas	100.00%	Suma de avances porcentuales en los indicadores de actividades del componente	200.00%	100.00%	2	100.00%	
				Número de indicadores registrados en las actividades del componente	2	2	2	100.00%	
Actividad 10.1	Difusión de infografías y material audiovisual (revistas digitales, programas de radio e informes)	Porcentaje de infografías y material audiovisual difundido	100.00%	Número de infografías y material audiovisual difundidos	194	100.00%	194	100.00%	Por motivos de la veda por la revocación de mandato se transmitieron solo 6 programas, mismos que ya están considerados en el total de 194.
				Total de infografías y material audiovisual solicitados para difundir	194	194	194	100.00%	
Actividad 10.2	Difusión de boletines y comunicados en la página institucional, redes sociales y medios de comunicación	Porcentaje de boletines y comunicados difundidos en la página institucional, redes sociales y medios de comunicación	100.00%	Número de boletines y comunicados difundidos en la página institucional, redes sociales y medios de comunicación	3	100.00%	3	100.00%	
				Total de boletines y comunicados solicitados para difundir en la página institucional, redes sociales y medios de comunicación	3	3	3	100.00%	

## Reporte de avance del Programa Presupuestario 2022 Primer trimestre

Nivel	Resumen Narrativo	Indicador	Meta del trimestre	Descripción de variables	Avance 2022		Observaciones
					Del trimestre	Acumulado	
					Valor	Resultado	
Componente 11	Acciones de gestión de recursos realizadas para promover la igualdad real o sustantiva, el empoderamiento de las mujeres y la erradicación de todas las formas de violencia hacia las mujeres	Promedio de cumplimiento de acciones de gestión de recursos realizadas para promover la igualdad real o sustantiva, el empoderamiento de las mujeres y la erradicación de todas las formas de violencia hacia las mujeres	27.27%	Suma de avances porcentuales en los indicadores de acciones de gestión de recursos para promover la igualdad real o sustantiva, el empoderamiento de las mujeres y la erradicación de todas las formas de violencia hacia las mujeres	386.67%	4	Solo se consideraran 5 indicadores para el promedio, ya que el resto están programados a partir del segundo trimestre.
				Número de indicadores registrados en las acciones de gestión de recursos para promover la igualdad real o sustantiva, el empoderamiento de las mujeres y la erradicación de todas las formas de violencia hacia las mujeres	5	5	
Actividad 11.1	Identificación de convocatorias de participación dirigidas a instancias de la mujer para la obtención de recursos económicos	Porcentaje de convocatorias de participación dirigidas a instancias de la mujer identificadas para la obtención de recursos económicos	100.00%	Número de convocatorias de participación dirigidas a instancias de la mujer identificadas para la obtención de recursos económicos	3	3	100.00%
				Total de convocatorias de participación dirigidas a instancias de la mujer difundidas para la obtención de recursos económicos	3	3	
Actividad 11.2	Implementación de programas anuales y estructuras financieras de los proyectos presentados a la federación	Porcentaje de programas anuales y estructuras financieras de los proyectos presentados a la federación implementados	100.00%	Número de programas anuales y estructuras financieras de los proyectos presentados a la federación implementados	2	2	PAIMEF se encuentra en Ajuste Total, por lo que aun no se puede proceder con la generación de una estructura financiera.
				Total de programas anuales y estructuras financieras de los proyectos presentados a la federación solicitados	3	3	
Actividad 11.3	Elaboración de acuerdos y convenios de colaboración con actores estratégicos para la ejecución de los proyectos y programas anuales	Porcentaje de acuerdos y convenios de colaboración con actores estratégicos elaborados para la ejecución de los proyectos y programas anuales	100.00%	Número de acuerdos y convenios de colaboración con actores estratégicos elaborados para la ejecución de los proyectos y programas anuales	1	1	Los Convenios Generales y Específicos se encuentran en proceso de firma por parte de la Federación
				Total de acuerdos y convenios de colaboración con actores estratégicos solicitados para la ejecución de los proyectos y programas anuales	5	5	

# Reporte de avance del Programa Presupuestario 2022 Primer trimestre

Nivel	Resumen Narrativo	Indicador	Meta del trimestre	Descripción de variables	Avance 2022				Observaciones
					Del trimestre		Acumulado		
					Valor	Resultado	Valor	Resultado	
Actividad 11.4	Generación de los dictámenes técnicos para la adjudicación de los recursos federales	Porcentaje de dictámenes técnicos para la adjudicación de los recursos federales generados	0.00%	Número de dictámenes técnicos para la adjudicación de los recursos federales solicitados	0	0.00%	0	0.00%	La presente actividad se realizará a partir del segundo y tercer trimestre del año 2022.
				Total de dictámenes técnicos para la adjudicación de los recursos federales solicitados	0	0.00%	0	0.00%	
Actividad 11.5	Elaboración de los términos de referencia de adquisiciones y proveedores especializados para la ejecución de los proyectos y programas aprobados	Porcentaje de términos de referencia de adquisiciones y proveedores especializados para la ejecución de los proyectos y programas aprobados	0.00%	Número de términos de referencia de adquisiciones y proveedores especializados para la ejecución de los proyectos y programas aprobados	0	0.00%	0	0.00%	La presente actividad se realizará a partir del segundo y tercer trimestre del año 2022.
				Total de términos de referencia de adquisiciones y proveedores especializados solicitados para la ejecución de los proyectos y programas aprobados	0	0.00%	0	0.00%	
Actividad 11.6	Contratación de servicios profesionales que participarán en los proyectos y programas anuales	Porcentaje de servicios profesionales que participarán en los proyectos y programas anuales contratados	0.00%	Número de servicios profesionales que participarán en los proyectos y programas anuales contratados	0	0.00%	0	0.00%	La presente actividad se realizará a partir del segundo y tercer trimestre del año 2022.
				Total de servicios profesionales que participarán en los proyectos y programas anuales requeridos	0	0.00%	0	0.00%	
Actividad 11.7	Realización de acciones de acompañamiento a actores estratégicos que colaboran en la implementación de los proyectos y programas anuales	Porcentaje de acciones de acompañamiento realizadas a actores estratégicos que colaboran en la implementación de los proyectos y programas anuales	0.00%	Número de acciones de acompañamiento realizadas a actores estratégicos que colaboran en la implementación de los proyectos y programas anuales	0	0.00%	0	0.00%	La presente actividad se realizará a partir del segundo y tercer trimestre del año 2022.
				Total de acciones de acompañamiento solicitadas por actores estratégicos que colaboran en la implementación de los proyectos y programas anuales	0	0.00%	0	0.00%	
Actividad 11.8	Presentación de informes cualitativos y financieros mediante las plataformas correspondientes para el seguimiento de los proyectos y programas anuales	Porcentaje de informes cualitativos y financieros presentados mediante las plataformas correspondientes para el seguimiento de los proyectos y programas anuales	0.00%	Número de informes cualitativos y financieros presentados mediante las plataformas correspondientes para el seguimiento de los proyectos y programas anuales	0	0.00%	0	0.00%	La presente actividad se realizará a partir del segundo y tercer trimestre del año 2022.
				Total de informes cualitativos y financieros requeridos mediante las plataformas correspondientes para el seguimiento de los proyectos y programas anuales	0	0.00%	0	0.00%	

## Reporte de avance del Programa Presupuestario 2022 Primer trimestre

Nivel	Resumen Narrativo	Indicador	Meta del trimestre	Descripción de variables	Avance 2022				Observaciones
					Del trimestre		Acumulado		
					Valor	Resultado	Valor	Resultado	
Actividad 11.9	Obtención de cartas de terminación y entera satisfacción de los proyectos ejecutados	Porcentaje de cartas de terminación y entera satisfacción de los proyectos ejecutados obtenidas	0.00%	Número de cartas de terminación y entera satisfacción de los proyectos ejecutados obtenidas	0	0.00%	0	0.00%	La presente actividad se realizará a partir del segundo y tercer trimestre del año 2022.
				Total de cartas de terminación y entera satisfacción de los proyectos ejecutados solicitadas	0	0	0		
Actividad 11.10	Realización de acciones para la integración de la gestión documental física y digital de los productos finales para su archivo y publicación en medios oficiales	Porcentaje de acciones realizadas para la integración de la gestión documental física y digital de los productos finales para su archivo y publicación en medios oficiales	0.00%	Número de acciones realizadas para la integración de la gestión documental física y digital de los productos finales para su archivo y publicación en medios oficiales	3	100.00%	3	100.00%	Las presentes cartas de terminación corresponden al ejercicio fiscal 2021.
				Total de acciones requeridas para la integración de la gestión documental física y digital de los productos finales para su archivo y publicación en medios oficiales	3	3	3		
Actividad 11.11	Actualización de plataformas digitales	Porcentaje de plataformas digitales actualizadas	0.00%	Número de plataformas digitales actualizadas	1	100.00%	1	100.00%	La plataforma <a href="http://datafeminicidismor.org/">http://datafeminicidismor.org/</a> se encuentra actualizada al 31 de enero de 2022.
				Total de plataformas digitales requeridas a actualizar	1	1	1		

## Reporte de avance del Programa Presupuestario 2022 Primer trimestre

Nivel	Resumen Narrativo	Indicador	Meta del trimestre	Descripción de variables	Avance 2022				Observaciones
					Del trimestre		Acumulado		
					Valor	Resultado	Valor	Resultado	
Componente 12	Estrategias realizadas para promover la autonomía económica y el empoderamiento de las mujeres, así como para la adopción de la perspectiva de género en los presupuestos públicos	Porcentaje de estrategias realizadas para promover la autonomía económica y el empoderamiento de las mujeres, así como para la adopción de la perspectiva de género en los presupuestos públicos	0.00%	Número de estrategias realizadas para promover la autonomía económica y el empoderamiento de las mujeres, así como para la adopción de la perspectiva de género en los presupuestos públicos	0	0.00%	0	0.00%	
					0	0.00%	0	0.00%	
Actividad 12.1	Realización de actividades que promuevan la autonomía económica y el empoderamiento de las mujeres	Porcentaje de actividades que promuevan la autonomía económica y el empoderamiento de las mujeres	0.00%	Número de actividades realizadas que promuevan la autonomía económica y el empoderamiento de las mujeres	0	0.00%	0	0.00%	
					0	0.00%	0	0.00%	
Actividad 12.2	Realización de actividades que permitan la incorporación de la perspectiva de género en los presupuestos de los entes públicos	Porcentaje de actividades realizadas que permitan la incorporación de la perspectiva de género en los presupuestos de los entes públicos	0.00%	Número de actividades realizadas que permitan la incorporación de la perspectiva de género en los presupuestos de los entes públicos	0	0.00%	0	0.00%	
					0	0.00%	0	0.00%	



# Anexos

CUENTA PÚBLICA | 2022  
INSTITUTO DE LA MUJER PARA EL ESTADO DE  
MORELOS |  
ENERO - MARZO









Cuenta Pública Consolidada  
Tomo 6 (Parte 1 de 2): Organismos Autónomos  
Cuernavaca, Morelos a 29 de abril de 2022



<http://morelos.gob.mx>



Gobierno Estado de Morelos



@GobiernoMorelos