




**MORELOS**

# CUENTA PÚBLICA CONSOLIDADA

## PRIMER TRIMESTRE 2022



CONSOLIDACIÓN DEL PODER EJECUTIVO / TOMO 3



MORELOS

# Poder Ejecutivo del Gobierno del Estado de Morelos

CUENTA PÚBLICA CONSOLIDADA  
PODER EJECUTIVO  
ENERO - MARZO

2022

---



**MORELOS**

# Presentación

CUENTA PÚBLICA  
PODER EJECUTIVO DEL ESTADO  
ENERO - MARZO

| 2022

---

## PRESENTACIÓN

En cumplimiento al mandato contenido en el Artículo 32 de la Constitución Política del Estado Libre y Soberano de Morelos, en el que se establece la obligación del Gobernador del Estado para remitir al Congreso del Estado el informe de la Cuenta Pública de forma trimestral, en unión y concordancia con los avances de los Programas Presupuestarios; así como a lo señalado en los Artículos 53 y 54 de la Ley General de Contabilidad Gubernamental y, 23 fracción XXVIII de la Ley Orgánica de la Administración Pública del Estado de Morelos, se presenta al H. Congreso del Estado, la **Cuenta de la Hacienda Pública Estatal correspondiente al primer trimestre del ejercicio fiscal 2022.**

Los documentos base que sustentan la elaboración de la presente Cuenta Pública, lo constituyen la Ley de Ingresos y el Presupuesto de Egresos vigentes del Gobierno del Estado de Morelos.

En virtud de lo anterior, se presenta ante el Honorable Congreso del Estado de Morelos, la información correspondiente al periodo enero - marzo del ejercicio fiscal 2022, de conformidad con las disposiciones establecidas en la Ley General de Contabilidad Gubernamental y en la Ley de Disciplina Financiera

---

---

de las Entidades Federativas y los Municipios (LDF), con el siguiente contenido:

***I. Información Contable:***

- a. Estado de Actividades.
- b. Estado de Situación Financiera.
- c. Estado de Situación Financiera Detallado - LDF.
- d. Estado de Cambios en la Situación Financiera.
- e. Estado Analítico del Activo.
- f. Estado Analítico de la Deuda y Otros Pasivos.
- g. Informe Analítico de la Deuda Pública y Otros Pasivos - LDF.
- h. Informe Analítico de Obligaciones Diferentes de Financiamientos - LDF.
- i. Estado de Variación en la Hacienda Pública.
- j. Estado de Flujos de Efectivo.
- k. Informe sobre Pasivos Contingentes.
- l. Notas a los Estados Financieros.

***II. Información Presupuestaria:***

- a. Balance Presupuestario - LDF.
  - b. Estado Analítico de Ingresos.
-

- 
- c. Estado Analítico de Ingresos Detallado - LDF.
  - d. Estado Analítico del Ejercicio del Presupuesto de Egresos.
  - e. Estado Analítico del Ejercicio del Presupuesto de Egresos Detallado - LDF.
  - f. Endeudamiento Neto.
  - g. Intereses de la Deuda Pública.
  - h. Flujo de Fondos que resume todas las operaciones.

### **III. *Información Programática:***

- a. Gasto por Categoría Programática.
- b. Indicadores de Postura Fiscal.
- c. Programas y Proyectos de Inversión.
- d. Indicadores de Resultados.

### **IV. *Anexos:***

- a. Relación de Bienes Inmuebles que componen el Patrimonio.
  - b. Relación de Cuentas Bancarias Productivas Específicas.
  - c. Relación de Esquemas Bursátiles y de Coberturas Financieras.
  - d. Anexo 1 (de la Información Programática).- Cuadernillos relativos a los Reportes de Avance Físico - Financiero de los Programas Presupuestarios por Dependencia.
-

---

e. Anexo 2.- Relación de Bienes Muebles que componen el Patrimonio (Información en CD).

Por lo antes expuesto, se somete a ese Honorable Congreso del Estado, la Cuenta de la Hacienda Pública Estatal correspondiente al primer trimestre del ejercicio fiscal 2022, para su examen y revisión respectiva.

**L.C. y L. en D. Mónica Boggio Tomasaz Merino**  
Secretaria de Hacienda del  
Gobierno del Estado de Morelos

---



Cuenta Pública del periodo enero - marzo de 2022  
Poder Ejecutivo del Estado de Morelos

## ÍNDICE

---

### Información Contable:

---

Estado de Actividades	3
Estado de Situación Financiera	7
Estado de Situación Financiera Detallado - LDF	11
Estado de Cambios en la Situación Financiera	17
Estado Analítico del Activo	21
Estado Analítico de la Deuda y Otros Pasivos	25
Informe Analítico de la Deuda Pública y Otros Pasivos - LDF	29
Informe Analítico de Obligaciones Diferentes de Financiamientos - LDF	33
Estado de Variación en la Hacienda Pública	37
Estado de Flujos de Efectivo	41
Informe sobre Pasivos Contingentes	45
<i>Notas a los Estados Financieros:</i>	
Notas de Desglose	67
Notas de Memoria	81
Notas de Gestión Administrativa	87
Conciliación entre los Ingresos Presupuestarios y Contables	119
Conciliación entre los Egresos Presupuestarios y los Gastos Contables	123

---

### Información Presupuestaria:

---

Balance Presupuestario - LDF	129
Estado Analítico de Ingresos	133
Estado Analítico de Ingresos Detallado - LDF	137
<i>Estado Analítico del Ejercicio del Presupuesto de Egresos:</i>	
Clasificación por Objeto del Gasto	141





MORELOS

Cuenta Pública del periodo enero - marzo de 2022  
Poder Ejecutivo del Estado de Morelos

## ÍNDICE

Clasificación por Objeto del Gasto - LDF	145
Clasificación Administrativa	149
Clasificación Administrativa - LDF	153
Clasificación Funcional	157
Clasificación Funcional - LDF	161
Clasificación de Servicios Personales por Categoría - LDF	165
Clasificación Económica (por Tipo de Gasto)	169
Endeudamiento Neto	173
Intereses de la Deuda	177
Flujo de Fondos que resume todas las operaciones	181

---

### Información Programática:

---

Gasto por Categoría Programática	187
Indicadores de Postura Fiscal	191
Programas y Proyectos de Inversión	195
Indicadores de Resultados	201

---

### Anexos:

---

Relación de Bienes Inmuebles que Componen el Patrimonio	211
Relación de Cuentas Bancarias Productivas Específicas	233
Relación de Esquemas Bursátiles y de Coberturas Financieras	241
Reportes de Avance Físico-Financiero de los Programas Presupuestarios	245
Relación de Bienes Muebles que Componen el Patrimonio	247



**MORELOS**

# Información Contable

CUENTA PÚBLICA  
PODER EJECUTIVO DEL ESTADO  
ENERO - MARZO

| 2022



---

# Estado de Actividades

---





**MORELOS**

Poder Ejecutivo del Gobierno del Estado de Morelos  
Estado de Actividades  
Del 1 de enero al 31 de marzo de 2021 y 2022  
(Cifras en Pesos)

Concepto	2022	2021	Concepto	2022	2021
<b>INGRESOS Y OTROS BENEFICIOS</b>			<b>GASTOS Y OTRAS PERDIDAS</b>		
Ingresos de la Gestión	739,833,240	619,710,277	Gastos de Funcionamiento	436,617,542	469,083,479
Impuestos	236,752,731	198,427,932	Servicios Personales	288,510,840	307,523,128
Cuotas y Aportaciones de Seguridad Social	-	-	Materiales y Suministros	63,911,546	51,131,881
Contribuciones de Mejoras	-	-	Servicios Generales	84,195,156	110,428,470
Derechos	446,781,563	18,727,154	<b>Transferencias, Asignaciones, Subsidios y Otras Ayudas</b>	<b>4,585,368,743</b>	<b>4,635,500,479</b>
Productos	11,367,546	6,851,468	Transferencias Internas y Asignaciones al Sector Público	4,349,131,861	4,436,605,873
Aprovechamientos	11,390,271	16,966,684	Transferencias al Resto del Sector Público	1,649,836	4,388,430
Ingresos por Venta de Bienes y Prestación de Servicios	33,541,129	18,518,173	Subsidios y Subvenciones	-	-
<b>Participaciones, Aportaciones, Convenios, Incentivos Derivados de la Colaboración Fiscal, Fondos Distintos de Aportaciones, Transferencias, Asignaciones, Subsidios y Subvenciones, y Pensiones y Jubilaciones</b>	<b>7,500,838,290</b>	<b>6,791,479,654</b>	Ayudas Sociales	2,377,179	3,005,616
Participaciones, Aportaciones, Convenios, Incentivos Derivados de la Colaboración Fiscal y Fondos Distintos de Aportaciones	7,500,838,290	6,791,479,654	Pensiones y Jubilaciones	179,095,840	191,500,560
Transferencias, Asignaciones, Subsidios y Subvenciones, y Pensiones y Jubilaciones	-	-	Transferencias a Fideicomisos, Mandatos y Contratos Análogos	53,114,027	-
<b>Otros Ingresos y Beneficios</b>			Transferencias a la Seguridad Social	-	-
Ingresos Financieros	-	-	Donativos	-	-
Incremento por Variación de Inventarios	-	-	Transferencias al Exterior	-	-
Disminución del Exceso de Estimaciones por Pérdida o Deterioro u Obsolescencia	-	-	<b>Participaciones y Aportaciones</b>	<b>1,596,442,398</b>	<b>1,346,330,928</b>
Disminución del Exceso de Provisiones	-	-	Participaciones	857,746,915	696,977,034
Otros Ingresos y Beneficios Varios	-	-	Aportaciones	738,695,483	649,353,894
<b>Total de Ingresos y Otros Beneficios</b>	<b>8,240,671,530</b>	<b>7,411,189,931</b>	Convenios	-	-
			<b>Intereses, Comisiones y Otros Gastos de la Deuda Pública</b>	<b>68,876,600</b>	<b>85,210,297</b>
			Intereses de la Deuda Pública	68,439,097	85,175,497
			Comisiones de la Deuda Pública	-	-
			Gastos de la Deuda Pública	437,503	34,800
			Costo por Coberturas	-	-
			Ayos Financieros	-	-
			<b>Otros Gastos y Pérdidas Extraordinarios</b>	<b>3,829,015</b>	<b>1,573,161</b>
			Estimaciones, Depreciaciones, Deterioros, Obsolescencia y Amortizaciones	-	-
			Provisiones	-	-
			Disminución de Inventarios	-	-
			Aumento por Insuficiencia de Estimaciones por Pérdida o Deterioro u Obsolescencia	-	-
			Aumento por Insuficiencia de Provisiones	-	-
			Otros Gastos	3,829,015	1,573,161
			<b>Inversión Pública</b>		
			Inversión Pública no Capitalizable	-	-
			<b>Total de Gastos y Otras Pérdidas</b>	<b>6,691,134,298</b>	<b>6,537,698,344</b>
			<b>Resultados del Ejercicio (Ahorro/Desahorro)</b>	<b>1,549,537,232</b>	<b>873,491,587</b>

Bajo protesta de decir verdad declaramos que los Estados Financieros y sus notas, son razonablemente correctos y son responsabilidad del emisor.

ELABORÓ

L.C. ANGEL MIGUEL MENDOZA TRUJILLO  
DIRECTOR GENERAL DE CONTABILIDAD

REVISÓ

AUTORIZÓ

L.C. JOSÉ GERARDO LÓPEZ HUÉRFANO  
COORDINADOR DE PROGRAMACIÓN Y PRESUPUESTO

L.C. Y L. en D. MONICA BOGGIO TOMASAZ MERINO  
SECRETARÍA DE HACIENDA



---

# Estado de Situación Financiera

---







Poder Ejecutivo del Gobierno del Estado de Morelos  
Estado de Situación Financiera  
Al 31 de marzo de 2021 y 2022  
(Cifras en Pesos)

MORELOS

CONCEPTO	Año 2022	Año 2021	CONCEPTO	Año 2022	Año 2021
<b>ACTIVO</b>			<b>PASIVO</b>		
<b>Activo Circulante</b>			<b>Activo Circulante</b>		
Efectivo y Equivalentes	2,865,226,804	1,964,724,368	Cuentas por Pagar a Corto Plazo	2,795,111,828	3,388,177,667
Derechos a Recibir Efectivo o Equivalentes	379,447,924	415,275,988	Documentos por Pagar a Corto Plazo	-	-
Derechos a Recibir Bienes o Servicios	233,342,087	252,829,609	Porción a Corto Plazo de la Deuda Pública a Largo Plazo	45,541,889	177,915,738
Inventarios	-	-	Títulos y Valores a Corto Plazo	-	-
Almacenes	-	-	Pasivos Diferidos a Corto Plazo	-	-
Estimación por Pérdida o Deterioro de Activos Circulantes	11,279,115	11,201,458	Fondos y Bienes de Terceros en Garantía y/o Administración a Corto Plazo	51,778,968	50,517,907
Otros Activos Circulantes	-	-	Provisiones a Corto Plazo	-	-
<b>Total de Activos Circulantes</b>	<b>3,489,295,930</b>	<b>2,644,031,423</b>	Otros Pasivos a Corto Plazo	-	-
			<b>Total de Pasivos Circulantes</b>	<b>2,892,432,685</b>	<b>3,616,611,312</b>
<b>Activo No Circulante</b>			<b>Activo No Circulante</b>		
Inversiones Financieras a Largo Plazo	927,687,129	502,705,676	Cuentas por Pagar a Largo Plazo	-	-
Derechos a Recibir Efectivo o Equivalentes a Largo Plazo	-	-	Documentos por Pagar a Largo Plazo	-	-
Bienes Inmuebles, Infraestructura y Construcciones en Proceso	7,925,618,128	7,633,169,395	Deuda Pública a Largo Plazo	6,337,443,138	6,300,352,518
Bienes Muebles	2,273,350,198	2,139,845,086	Pasivos Diferidos a Largo Plazo	-	-
Activos Intangibles	168,692,086	154,796,573	Fondos y Bienes de Terceros en Garantía y/o en Administración a Largo Plazo	-	-
Depreciación, Deterioro y Amortización Acumulada de Bienes	-	-	Provisiones a Largo Plazo	-	-
Activos Diferidos	436,320,708	436,320,708			
Estimación por Pérdida o Deterioro de Activos no Circulantes	-	-	<b>Total de Pasivos No Circulantes</b>	<b>6,337,443,138</b>	<b>6,300,352,518</b>
Otros Activos no Circulantes	-	-	<b>Total del Pasivo</b>	<b>9,229,875,823</b>	<b>9,916,963,830</b>
<b>Total de Activos No Circulantes</b>	<b>11,731,668,249</b>	<b>10,866,837,438</b>	<b>HACIENDA PÚBLICA / PATRIMONIO</b>		
<b>Total del Activo</b>	<b>15,220,964,179</b>	<b>13,510,868,861</b>	Hacienda Pública / Patrimonio Contribuido	1,036,918,041	1,036,918,041
			Aportaciones	1,036,918,041	1,036,918,041
			Donaciones de Capital	-	-
			Actualización de la Hacienda Pública / Patrimonio	-	-
			<b>Hacienda Pública / Patrimonio Generado</b>	<b>4,954,170,315</b>	<b>2,556,986,990</b>
			Resultados del Ejercicio (Ahorro / Desahorro)	1,549,537,232	873,491,587
			Resultados de Ejercicios Anteriores	3,625,447,901	1,907,767,975
			Revalúos	-	-
			Reservas	-	-
			Rectificaciones de Resultados de Ejercicios Anteriores	(220,814,818)	(224,272,572)
			<b>Exceso o Insuficiencia en la Actualización de la Hacienda Pública / Patrimonio</b>		
			Resultado por Posición Monetaria	-	-
			Resultado por Tenencia de Activos no Monetarios	-	-
			<b>Total Hacienda Pública / Patrimonio</b>	<b>5,991,088,356</b>	<b>3,593,905,031</b>
			<b>Total del Pasivo y Hacienda Pública / Patrimonio</b>	<b>15,220,964,179</b>	<b>13,510,868,861</b>

Bajo protesta de decir verdad declaramos que los Estados Financieros y sus notas, son razonablemente correctos y son responsabilidad del emisor.

ELABORO

REVISÓ

AUTORIZÓ

L.C. ANGEL MIGUEL MENDOZA TRUJILLO  
DIRECTOR GENERAL DE CONTABILIDAD

L.C. JOSÉ GERARDO LÓPEZ HUERFANO  
COORDINADOR DE PROGRAMACIÓN Y PRESUPUESTO

L.C. y L. en D. MÓNICA BOGGIO TOMASAZ MERINO  
SECRETARÍA DE HACIENDA



---

# Estado de Situación Financiera Detallado - LDF

---





Poder Ejecutivo del Gobierno del Estado de Morelos  
Estado de Situación Financiera Detallado - LDF  
Al 31 de diciembre de 2021 y al 31 de marzo de 2022  
(Cifras en Pesos)

MORELOS

CONCEPTO	31 de marzo 2022	31 de diciembre 2021	CONCEPTO	31 de marzo 2022	31 de diciembre 2021
<b>ACTIVO</b>			<b>PASIVO</b>		
<b>Activo Circulante</b>			<b>Activo Circulante</b>		
Efectivo y Equivalentes	2,865,226,804	1,596,950,330	Cuentas por Pagar a Corto Plazo	2,795,111,828	2,812,104,128
Efectivo	50,000	5,050,000	Servicios Personales por Pagar a Corto Plazo	55,395,399	190,969,572
Bancos/Tesorería	2,864,729,429	1,591,452,955	Proveedores por Pagar a Corto Plazo	160,862,256	242,851,629
Bancos/Dependencias y Otros			Contratistas por Obras Públicas por Pagar a Corto Plazo	23,268,758	127,688,785
Inversiones Temporales (Hasta 3 meses)			Participaciones y Aportaciones por Pagar a Corto Plazo	24,488,861	1,607,332
Fondos con Afectación Específica	447,375	447,375	Transferencias Otorgadas por Pagar a Corto Plazo	917,746,602	1,138,371,519
Depósitos de Fondos de Terceros en Garantía y/o Admón.			Int., Comisiones y Otros Gastos de la Deuda Púb. por Pagar a Corto Plazo		
Otros Efectivos y Equivalentes			Retenciones y Contribuciones por Pagar a Corto Plazo	40,448,163	63,585,957
			Devoluciones de la Ley de Ingresos por Pagar a Corto Plazo	1,572,901,789	1,047,029,334
Otros Cuentas por Pagar a Corto Plazo					
<b>Derechos a Recibir Efectivo o Equivalentes</b>	<b>379,447,924</b>	<b>333,318,625</b>			
Inversiones Financieras de Corto Plazo			Documentos por Pagar a Corto Plazo		
Cuentas por Cobrar a Corto Plazo	17,055,479	17,055,479	Documentos Comerciales por Pagar a Corto Plazo		
Deudores Diversos por Cobrar a Corto Plazo	272,925,813	249,516,013	Documentos con Contratistas por Obras Púb. por Pagar a Corto Plazo		
Ingresos por Recuperar a Corto Plazo			Otros Documentos por Pagar a Corto Plazo		
Deudores por Anticipos de la Tesorería a Corto Plazo	89,356,932	66,637,433			
Préstamos Otorgados a Corto Plazo			Porción a Corto Plazo de la Deuda Pública a Largo Plazo	45,541,889	
Otros Derechos a Recibir Efectivo o Equiv. a Corto Plazo	109,700	109,700	Porción a Corto Plazo de la Deuda Pública	45,541,889	
			Porción a Corto Plazo de Arrendamiento Financiero		
<b>Derechos a Recibir Bienes o Servicios</b>	<b>233,342,087</b>	<b>236,002,611</b>			
Ant. a Proveedores por Adq. de Bienes y Prest. de Serv. a Corto Plazo	33,796,748	33,796,748	<b>Títulos y Valores a Corto Plazo</b>		
Ant. a Proveedores por Adq. de Bienes Inm. y Muebles a Corto Plazo	73,671,864	73,671,864	Pasivos Diferidos a Corto Plazo		
Ant. a Proveedores por Adq. de Bienes Intangibles a Corto Plazo			Ingresos Cobrados por Adelantado a Corto Plazo		
Anticipo a Contratistas por Obras Públicas a Corto Plazo	125,873,475	128,533,999	Intereses Cobrados por Adelantado a Corto Plazo		
Otros Derechos a Recibir Bienes o Servicios a Corto Plazo			Otros Pasivos Diferidos a Corto Plazo		
<b>Inventarios</b>			<b>Fondos y Bienes de Terceros en Garantía y/o Admón. a C. P.</b>	<b>51,778,968</b>	<b>51,324,242</b>
Inventario de Mercancías para Venta			Fondos en Garantía a Corto Plazo	51,778,968	51,324,242
Inventario de Mercancías Terminadas			Fondos en Administración a Corto Plazo		
Inventario de Mercancías en Proceso de Elaboración			Fondos Contingentes a Corto Plazo		
Inventario de Materias Primas, Mat. y Suministros para Producción			Fondos de Fideicomisos, Mandatos y Contratos Análogos a Corto Plazo		
Bienes en Tránsito			Otros Fondos de Terceros en Garantía y/o Administración a Corto Plazo		
			Valores y Bienes en Garantía a Corto Plazo		
<b>Almacenes</b>					
Estimación por Pérdida o Deterioro de Activos Circulantes			Provisiones a Corto Plazo		
Est. para Clas. Incobrables por Derechos a Recibir Efectivo o Equiv.			Provision para Demandas y Juicios a Corto Plazo		
Estimación por Deterioro de Inventarios			Provision para Contingencias a Corto Plazo		
			Otras Provisiones a Corto Plazo		
<b>Otros Activos Circulantes</b>	<b>11,279,115</b>	<b>11,279,115</b>			
Valores en Garantía			Otros Pasivos a Corto Plazo		
Bienes en Garantía (excluye depósitos de fondos)			Ingresos por Clasificar		
Bienes Deriv. de Embargos, Decom., Aseguramientos y Dación en Pago	11,279,115	11,279,115	Recaudación por Participar		
Adquisición con Fondos de Terceros			Otros Pasivos Circulantes		
<b>Total de Activos Circulantes</b>	<b>3,489,295,930</b>	<b>2,177,550,681</b>	<b>Total de Pasivos Circulantes</b>	<b>2,892,432,685</b>	<b>2,863,428,370</b>





MORELOS

Poder Ejecutivo del Gobierno del Estado de Morelos  
Estado de Situación Financiera Detallado - LDF  
Al 31 de diciembre de 2021 y al 31 de marzo de 2022  
(Cifras en Pesos)

CONCEPTO	31 de marzo 2022	31 de diciembre 2021	CONCEPTO	31 de marzo 2022	31 de diciembre 2021
<b>Activo No Circulante</b>			<b>Pasivo No Circulante</b>		
Inversiones Financieras a Largo Plazo	927,687,129	856,547,005	Cuentas por Pagar a Largo Plazo	-	-
Derechos a Recibir Efectivo o Equivalentes a Largo Plazo	-	-	Documentos por Pagar a Largo Plazo	-	-
Bienes Inmuebles, Infraestructura y Const. en Proceso	7,925,618,128	7,899,616,423	Deuda Pública a Largo Plazo	6,337,443,138	6,391,545,050
Bienes Muebles	2,273,350,198	2,177,907,560	Pasivos Diferidos a Largo Plazo	-	-
Activos Intangibles	168,692,086	164,112,151	Fdos. y Bienes de Terceros en Garantía y/o en Admón. a L.P.	-	-
Depreciación, Deterioro y Amortización Acumulada de Bienes	-	-	Provisiones a Largo Plazo	-	-
Activos Diferidos	436,320,708	436,320,708	<b>Total de Pasivos No Circulantes</b>	<b>6,337,443,138</b>	<b>6,391,545,050</b>
Estimación por Pérdida o Deterioro de Activos no Circulantes	-	-	<b>Total del Pasivo</b>	<b>9,229,875,823</b>	<b>9,254,973,420</b>
Otros Activos no Circulantes	-	-			
<b>Total de Activos No Circulantes</b>	<b>11,731,668,249</b>	<b>11,534,503,847</b>	<b>HACIENDA PÚBLICA / PATRIMONIO</b>		
<b>Total del Activo</b>	<b>15,220,964,179</b>	<b>13,712,054,528</b>	<b>Hacienda Pública / Patrimonio Contribuido</b>	<b>1,036,918,041</b>	<b>1,036,918,041</b>
			Aportaciones	1,036,918,041	1,036,918,041
			Donaciones de Capital	-	-
			Actualización de la Hacienda Pública / Patrimonio	-	-
			<b>Hacienda Pública / Patrimonio Generado</b>	<b>4,954,170,315</b>	<b>3,420,163,067</b>
			Resultados del Ejercicio (Ahorro / Desahorro)	1,549,537,232	1,658,868,584
			Resultados de Ejercicios Anteriores	3,625,447,901	1,985,567,056
			Revalúos	-	-
			Reservas	-	-
			Rectificaciones de Resultados de Ejercicios Anteriores	(220,814,818)	(224,272,573)
			<b>Exceso o Insuficiencia en la Actualización de la Hacienda Pública / Patrimonio</b>	<b>-</b>	<b>-</b>
			Resultado por Posición Monetaria	-	-
			Resultado por Tenencia de Activos no Monetarios	-	-
			<b>Total Hacienda Pública / Patrimonio</b>	<b>5,991,088,356</b>	<b>4,457,081,108</b>
			<b>Total del Pasivo y Hacienda Pública / Patrimonio</b>	<b>15,220,964,179</b>	<b>13,712,054,528</b>

Bajo protesta de decir verdad declaro que los Estados Financieros y sus notas, son razonablemente correctos y son responsabilidad del emisor.

ELABORO

REVISÓ

AUTORIZÓ

L.C. ANGEL MARCELO MENDOZA TRUJILLO  
DIRECTOR GENERAL DE CONTABILIDAD

L.C. JOSÉ GERARDO LÓPEZ HUÉRFANO  
COORDINADOR DE PROGRAMACIÓN Y PRESUPUESTO

L.C. Y L. en D. MÓNICA BOGGIO TOMASAZ MERINO  
SECRETARÍA DE HACIENDA





---

# Estado de Cambios en la Situación Financiera





MORELOS

Poder Ejecutivo del Gobierno del Estado de Morelos  
Estado de Cambios en la Situación Financiera  
Del 1 de enero al 31 de marzo de 2022  
(Cifras en Pesos)

Concepto	Origen	Aplicación	Concepto	Origen	Aplicación
<b>ACTIVO</b>	<b>2,660,524</b>	<b>1,511,570,175</b>	<b>PASIVO</b>	<b>45,996,615</b>	<b>71,094,212</b>
<b>Activo Circulante</b>	<b>2,660,524</b>	<b>1,314,405,773</b>	<b>Activo Circulante</b>	<b>45,996,615</b>	<b>16,992,300</b>
Efectivo y Equivalentes	-	1,268,276,474	Cuentas por Pagar a Corto Plazo	-	16,992,300
Derechos a Recibir Efectivo o Equivalentes	-	46,129,299	Documentos por Pagar a Corto Plazo	-	-
Derechos a Recibir Bienes o Servicios	2,660,524	-	Porción a Corto Plazo de la Deuda Pública a Largo Plazo	45,541,889	-
Inventarios	-	-	Títulos y Valores a Corto Plazo	-	-
Almacenes	-	-	Pasivos Diferidos a Corto Plazo	-	-
Estimación por Pérdida o Deterioro de Activos Circulantes	-	-	Fdos. y Bienes de Terceros en Garantía y/o Admón. a C. P.	454,726	-
Otros Activos Circulantes	-	-	Provisiones a Corto Plazo	-	-
	-	-	Otros Pasivos a Corto Plazo	-	-
<b>Activo No Circulante</b>	-	<b>197,164,402</b>	<b>Activo No Circulante</b>	-	<b>54,101,912</b>
Inversiones Financieras a Largo Plazo	-	71,140,124	Cuentas por Pagar a Largo Plazo	-	-
Derechos a Recibir Efectivo o Equivalentes a Largo Plazo	-	-	Documentos por Pagar a Largo Plazo	-	-
Bienes Inmuebles, Infraestructura y Constr. en Proceso	-	26,001,705	Deuda Pública a Largo Plazo	-	54,101,912
Bienes Muebles	-	95,442,638	Pasivos Diferidos a Largo Plazo	-	-
Activos Intangibles	-	4,579,935	Fdos. y Bienes de Terceros en Garantía y/o Admón. a L. P.	-	-
Depreciación, Deterioro y Amort. Acumulada de Bienes	-	-	Provisiones a Largo Plazo	-	-
Activos Diferidos	-	-			
Est. por Pérdida o Deterioro de Activos no Circulantes	-	-	<b>HACIENDA PÚBLICA / PATRIMONIO</b>	<b>1,643,338,600</b>	<b>109,331,352</b>
Otros Activos no Circulantes	-	-	<i>Hacienda Pública / Patrimonio Contribuido</i>	-	-
			Aportaciones	-	-
			Donaciones de Capital	-	-
			Actualización de la Hacienda Pública / Patrimonio	-	-
			<b>Hacienda Pública / Patrimonio Generado</b>	<b>1,643,338,600</b>	<b>109,331,352</b>
			Resultados del Ejercicio (Ahorro / Desahorro)	-	109,331,352
			Resultados de Ejercicios Anteriores	1,639,880,845	-
			Revaluos	-	-
			Reservas	-	-
			Rectificaciones de Resultados de Ejercicios Anteriores	3,457,755	-
			<b>Exceso o Insuficiencia en la Actualización de la Hacienda Pública / Patrimonio</b>	-	-
			Resultado por Posición Monetaria	-	-
			Resultado por Tenencia de Activos no Monetarios	-	-

Bajo protesta de decir verdad declaramos que los Estados Financieros y sus notas, son razonablemente correctos y son responsabilidad del emisor.

ELABORÓ

L.C. ÁNGEL MIGUEL MENDOZA TRUJILLO  
DIRECTOR GENERAL DE CONTABILIDAD

REVISÓ

L.C. JOSÉ GERARDO LOPEZ HUÉRFANO  
COORDINADOR DE PROGRAMACIÓN Y PRESUPUESTO

AUTORIZÓ

L.C. y L. en D. MONICA BOGGIO TOMASAZ MERINO  
SECRETARÍA DE HACIENDA



---

# Estado Analítico del Activo





MORELOS

Poder Ejecutivo del Gobierno del Estado de Morelos  
Estado Analítico del Activo  
Del 1 de enero al 31 de marzo de 2022  
(Cifras en Pesos)

Concepto	Saldo Inicial	Cargos del Periodo	Abonos del Periodo	Saldo Final	Variación del Periodo
	1	2	3	4 = (1 + 2 - 3)	(4 - 1)
<b>ACTIVO</b>	<b>13,712,054,528</b>	<b>24,568,375,704</b>	<b>23,059,466,053</b>	<b>15,220,964,179</b>	<b>1,508,909,651</b>
<b>Activo Circulante</b>	<b>2,177,550,681</b>	<b>23,280,631,187</b>	<b>21,968,885,938</b>	<b>3,489,295,930</b>	<b>1,311,745,249</b>
Efectivo y Equivalentes	1,596,950,330	14,064,096,312	12,795,819,838	2,865,226,804	1,268,276,474
Derechos a Recibir Efectivo o Equivalentes	333,318,625	9,185,401,834	9,139,272,535	379,447,924	46,129,299
Derechos a Recibir Bienes o Servicios	236,002,611	-	2,660,524	233,342,087	(2,660,524)
Inventarios	-	-	-	-	-
Almacenes	-	31,133,041	31,133,041	-	-
Estimación por Pérdida o Deterioro de Activos Circulantes	-	-	-	-	-
Otros Activos Circulantes	11,279,115	-	-	11,279,115	-
<b>Activo No Circulante</b>	<b>11,534,503,847</b>	<b>1,287,744,517</b>	<b>1,090,580,115</b>	<b>11,731,668,249</b>	<b>197,164,402</b>
Inversiones Financieras a Largo Plazo	856,547,005	1,157,891,225	1,086,751,101	927,687,129	71,140,124
Derechos a Recibir Efectivo o Equivalentes a Largo Plazo	-	-	-	-	-
Bienes Inmuebles, Infraestructura y Constr. en Proceso	7,899,616,423	26,001,705	-	7,925,618,128	26,001,705
Bienes Muebles	2,177,907,560	99,271,652	3,829,014	2,273,350,198	95,442,638
Activos Intangibles	164,112,151	4,579,935	-	168,692,086	4,579,935
Depreciación, Deterioro y Amort. Acumulada de Bienes	-	-	-	-	-
Activos Diferidos	436,320,708	-	-	436,320,708	-
Est. por Pérdida o Deterioro de Activos no Circulantes	-	-	-	-	-
Otros Activos no Circulantes	-	-	-	-	-

Bajo protesta de decir verdad declaramos que los Estados Financieros y sus notas, son razonablemente correctos y son responsabilidad del emisor.

ELABORÓ

L.C. ÁNGEL ÁGUILA MENDOZA TRUJILLO  
DIRECTOR GENERAL DE CONTABILIDAD

REVISÓ

L.C. JOSÉ GEBARDO LÓPEZ HUÉRFANO  
COORDINADOR DE PROGRAMACIÓN Y PRESUPUESTO

AUTORIZÓ

L.C. y L. en P. MÓNICA BOGGIO TOMASAZ MERINO  
SECRETARIA DE HACIENDA





---

# Estado Analítico de la Deuda y Otros Pasivos





Poder Ejecutivo del Gobierno del Estado de Morelos  
 Estado Analítico de la Deuda y Otros Pasivos  
 Del 1 de enero al 31 de marzo de 2022  
 (Cifras en Pesos)

Denominación de las Deudas	Moneda de Contratación	Institución o País Acreedor	Saldo Inicial del Periodo	Saldo Final del Periodo
<b>DEUDA PÚBLICA</b>				
<b>Corto Plazo</b>				
Deuda Interna	Pesos		300,000,000	545,541,889
Instituciones de Crédito			300,000,000	545,541,889
	Pesos	REG. EST. GEM-LP-P002-2021 BANOBRAS S.N.C.	-	7,187,849
	Pesos	REG. EST. GEM-LP-P003-2021 BANOBRAS S.N.C.	-	7,102,600
	Pesos	REG. EST. GEM-LP-P004-2021 BANOBRAS S.N.C.	-	10,653,900
	Pesos	REG. EST. GEM-LP-P005-2021 BANOBRAS S.N.C.	-	20,597,540
	Pesos	REG. EST. GEM-CP-007-2021 SCOTIABANK INVERLAT	200,000,000	200,000,000
	Pesos	REG. EST. GEM-CP-008-2021 SCOTIABANK INVERLAT	100,000,000	100,000,000
	Pesos	REG. EST. GEM-CP-009-2021 SCOTIABANK INVERLAT	-	200,000,000
Títulos y Valores			-	-
Arrendamientos Financieros			-	-
Deuda Externa	Pesos		-	-
Organismos Financieros Internacionales			-	-
Deuda Bilateral			-	-
Títulos y Valores			-	-
Arrendamientos Financieros			-	-
<b>Subtotal a Corto Plazo</b>			<b>300,000,000</b>	<b>545,541,889</b>
<b>Largo Plazo</b>				
Deuda Interna	Pesos		6,391,545,050	6,337,443,138
Instituciones de Crédito			6,391,545,050	6,337,443,138
	Pesos	REG. EST. GEM-LP-P002-2021 BANOBRAS S.N.C.	1,008,773,750	1,000,234,878
	Pesos	REG. EST. GEM-LP-P003-2021 BANOBRAS S.N.C.	996,809,500	988,371,900
	Pesos	REG. EST. GEM-LP-P004-2021 BANOBRAS S.N.C.	1,495,214,250	1,482,557,850
	Pesos	REG. EST. GEM-LP-P005-2021 BANOBRAS S.N.C.	2,890,747,550	2,866,278,510
Títulos y Valores			-	-
Arrendamientos Financieros			-	-
Deuda Externa	Pesos		-	-
Organismos Financieros Internacionales			-	-
Deuda Bilateral			-	-
Títulos y Valores			-	-
Arrendamientos Financieros			-	-
<b>Subtotal a Largo Plazo</b>			<b>6,391,545,050</b>	<b>6,337,443,138</b>
Otros Pasivos			2,563,428,370	2,346,890,796
<b>Total Deuda y Otros Pasivos</b>			<b>9,254,973,420</b>	<b>9,229,875,823</b>

Bajo protesta de decir verdad declaramos que los Estados Financieros y sus notas, son razonablemente correctos y son responsabilidad del emisor.

ELABORÓ

L.C. ÁNGEL MIGUEL WENDOZA TRUJILLO  
 DIRECTOR GENERAL DE CONTABILIDAD

REVISÓ

L.C. JOSÉ GERARDO LÓPEZ HUÉRFANO  
 COORDINADOR DE PROGRAMACIÓN Y PRESUPUESTO

AUTORIZÓ

L.C. y L. en D. MONICA BOGGIO TOMASAZ MERINO  
 SECRETARIA DE HACIENDA



---

# Informe Analítico de la Deuda Pública y Otros Pasivos - LDF

---





Poder Ejecutivo del Gobierno del Estado de Morelos  
Informe Analítico de la Deuda Pública y Otros Pasivos - LDF  
Del 1 de enero al 31 de marzo de 2022  
(Cifras en Pesos)

Denominación de la Deuda Pública y Otros Pasivos	Saldo al 31 de Diciembre de 2021	Disposiciones del Periodo	Amortizaciones del Periodo	Revaluaciones, Reclasificaciones y Otros Ajustes	Saldo Final del Periodo	Pago de Intereses del Periodo	Pago de Comisiones y demás costos asociados durante el Periodo
<b>Deuda Pública</b>	<b>6,691,545,050</b>	<b>254,101,912</b>	<b>8,560,023</b>	<b>(54,101,912)</b>	<b>6,882,985,027</b>	<b>73,862,800</b>	<b>437,503</b>
<b>Corto Plazo</b>	<b>300,000,000</b>	<b>254,101,912</b>	<b>8,560,023</b>	<b>-</b>	<b>545,541,889</b>	<b>73,862,800</b>	<b>437,503</b>
<i>Instituciones de Crédito</i>	<i>300,000,000</i>	<i>254,101,912</i>	<i>8,560,023</i>	<i>-</i>	<i>545,541,889</i>	<i>73,862,800</i>	<i>437,503</i>
REG. EST. GEM-LP-P002-2021 BANOBRAS S.N.C.	-	8,538,872	1,351,023	-	7,187,849	11,025,814	-
REG. EST. GEM-LP-P003-2021 BANOBRAS S.N.C.	-	8,437,600	1,335,000	-	7,102,600	10,812,007	-
REG. EST. GEM-LP-P004-2021 BANOBRAS S.N.C.	-	12,656,400	2,002,500	-	10,653,900	15,968,894	-
REG. EST. GEM-LP-P005-2021 BANOBRAS S.N.C.	-	24,469,040	3,871,500	-	20,597,540	30,632,382	-
REG. EST. GEM-CP-007-2021 SCOTIABANK INVERLAT	200,000,000	-	-	-	200,000,000	2,904,135	-
REG. EST. GEM-CP-008-2021 SCOTIABANK INVERLAT	100,000,000	-	-	-	100,000,000	1,461,262	-
REG. EST. GEM-CP-009-2021 SCOTIABANK INVERLAT	-	200,000,000	-	-	200,000,000	1,058,306	-
<i>Títulos y Valores</i>	<i>-</i>	<i>-</i>	<i>-</i>	<i>-</i>	<i>-</i>	<i>-</i>	<i>-</i>
<i>Arrendamientos Financieros</i>	<i>-</i>	<i>-</i>	<i>-</i>	<i>-</i>	<i>-</i>	<i>-</i>	<i>-</i>
<b>Largo Plazo</b>	<b>6,391,545,050</b>	<b>-</b>	<b>-</b>	<b>(54,101,912)</b>	<b>6,337,443,138</b>	<b>-</b>	<b>-</b>
<i>Instituciones de Crédito</i>	<i>6,391,545,050</i>	<i>-</i>	<i>-</i>	<i>(54,101,912)</i>	<i>6,337,443,138</i>	<i>-</i>	<i>-</i>
REG. EST. GEM-LP-P002-2021 BANOBRAS S.N.C.	1,008,773,750	-	-	(8,538,872)	1,000,234,878	-	-
REG. EST. GEM-LP-P003-2021 BANOBRAS S.N.C.	996,809,500	-	-	(8,437,600)	988,371,900	-	-
REG. EST. GEM-LP-P004-2021 BANOBRAS S.N.C.	1,495,214,250	-	-	(12,656,400)	1,482,557,850	-	-
REG. EST. GEM-LP-P005-2021 BANOBRAS S.N.C.	2,890,747,550	-	-	(24,469,040)	2,866,278,510	-	-
<i>Títulos y Valores</i>	<i>-</i>	<i>-</i>	<i>-</i>	<i>-</i>	<i>-</i>	<i>-</i>	<i>-</i>
<i>Arrendamientos Financieros</i>	<i>-</i>	<i>-</i>	<i>-</i>	<i>-</i>	<i>-</i>	<i>-</i>	<i>-</i>
<b>Otros Pasivos</b>	<b>2,563,428,370</b>	<b>-</b>	<b>-</b>	<b>-</b>	<b>2,346,890,796</b>	<b>-</b>	<b>-</b>
<b>Total de la Deuda Pública y Otros Pasivos</b>	<b>9,254,973,420</b>	<b>-</b>	<b>-</b>	<b>-</b>	<b>9,229,875,823</b>	<b>-</b>	<b>-</b>
<b>Deuda Contingente<sup>1</sup> (Informativo)</b>							
Deuda Contingente	-	-	-	-	-	-	-
<b>Valor de Instrumentos Bono Cupón Cero<sup>2</sup></b>							
Instrumento Bono Cupón Cero	-	-	-	-	-	-	-

1 Se refiere a cualquier Financiamiento sin fuente o garantía de pago definida, que sea asumida de manera solidaria o subsidiaria por las Entidades Federativas con sus Municipios, organismos descentralizados y empresas de participación estatal mayoritaria y fideicomisos, locales o municipales, y por los Municipios con sus respectivos organismos descentralizados y empresas de participación municipal mayoritaria.  
2 Se refiere al valor del Bono Cupón Cero que respalda el pago de los créditos asociados al mismo (Activo).

Obligaciones a Corto Plazo	Monto Contratado	Plazo Pactado	Tasa de Interés	Comisiones y Costos Relacionados	Tasa Efectiva
<b>Obligaciones a Corto Plazo (Informativo)</b>					
REG. EST. GEM-CP-007-2021 SCOTIABANK	200,000,000	365 Días	TIE+ 0.45	-	5.61%
REG. EST. GEM-CP-008-2021 SCOTIABANK	100,000,000	365 días	TIE+ 0.49	-	5.65%
REG. EST. GEM-CP-009-2021 SCOTIABANK	200,000,000	365 días	TIE+ 0.45	-	5.61%

Bajo protesta de decir verdad declaramos que los Estados Financieros y sus notas, son razonablemente correctos y son responsabilidad del emisor.

ELABORÓ

L. C. ÁNGEL MIGUEL MENDOZA TRUJILLO  
DIRECTOR GENERAL DE CONTABILIDAD

REVISÓ

L. C. JOSÉ GERARDO LÓPEZ HUÉRFANO  
COORDINADOR DE PROGRAMACIÓN Y PRESUPUESTO

AUTORIZÓ

L. C. y L. en D. MÓNICA BOGGIO TOMASAZ MERINO  
SECRETARIA DE HACIENDA





---

# Informe Analítico de Obligaciones Diferentes de Financiamientos - LDF





MORELOS

Poder Ejecutivo del Gobierno del Estado de Morelos  
Informe Analítico de Obligaciones Diferentes de Financiamientos - LDF  
Del 1 de enero al 31 de marzo de 2022  
(Cifras en Pesos)

Denominación de las Obligaciones Diferentes de Financiamiento	Fecha del Contrato	Fecha de inicio de operación del proyecto	Fecha de vencimiento	Monto de la inversión pactado	Plazo pactado	Monto promedio mensual del pago de la contraprestación	Monto promedio mensual del pago de la contraprestación correspondiente al pago de inversión	Monto pagado de la inversión al 31 de marzo de 2022	Monto pagado de la inversión actualizado al 31 de marzo de 2022	Saldo pendiente por pagar de la inversión al 31 de marzo de 2022
Asociaciones Público Privadas (APP 's)				-				-	-	-
APP 1				-				-	-	-
APP 2				-				-	-	-
APP 3				-				-	-	-
APP xx				-				-	-	-
Otros Instrumentos										
Otro Instrumento 1				-				-	-	-
Otro Instrumento 2				-				-	-	-
Otro Instrumento 3				-				-	-	-
Otro Instrumento xx				-				-	-	-
<b>Total de Obligaciones Diferentes de Financiamiento</b>				-				-	-	-

NO APLICA

Bajo protesta de decir verdad declaramos que los Estados Financieros y sus notas, son razonablemente correctos y son responsabilidad del emisor.

ELABORÓ

REVISÓ

AUTORIZÓ

L.C. ANGEL MISEL MENDOZA TRUJILLO  
DIRECTOR GENERAL DE CONTABILIDAD

L.C. JOSÉ GERARDO LÓPEZ HUÉRFANO  
COORDINADOR DE PROGRAMACIÓN Y PRESUPUESTO

L.C. y L. en D. MONICA BOGGIO TOMASAZ MERINO  
SECRETARIA DE HACIENDA



---

# Estado de Variación en la Hacienda Pública





MORELOS

Poder Ejecutivo del Gobierno del Estado de Morelos  
Estado de Variación en la Hacienda Pública  
Del 1 de enero al 31 de marzo de 2022  
(Cifras en Pesos)

Concepto	Hacienda Pública/ Patrimonio Contribuido	Hacienda Pública/ Patrimonio Generado de Ejercicios Anteriores	Hacienda Pública/ Patrimonio Generado del Ejercicio	Exceso o Insuficiencia en la Actualización de la Hacienda Pública / Patrimonio	TOTAL
<b>Hacienda Pública / Patrimonio Contribuido Neto de 2021</b>	<b>1,036,918,041</b>	-	-	-	<b>1,036,918,041</b>
Aportaciones	1,036,918,041	-	-	-	1,036,918,041
Donaciones de Capital	-	-	-	-	-
Actualización de la Hacienda Pública / Patrimonio	-	-	-	-	-
<b>Hacienda Pública / Patrimonio Generado Neto de 2021</b>	-	<b>1,761,294,483</b>	<b>1,658,868,584</b>	-	<b>3,420,163,067</b>
Resultados del Ejercicio (Ahorro / Desahorro)	-	-	1,658,868,584	-	1,658,868,584
Resultados de Ejercicios Anteriores	-	1,985,567,056	-	-	1,985,567,056
Revalúos	-	-	-	-	-
Reservas	-	-	-	-	-
Rectificaciones de Resultados de Ejercicios Anteriores	-	(224,272,573)	-	-	(224,272,573)
<b>Exceso o Insuficiencia en la Actualización de la Hacienda Pública / Patrimonio Neto de 2021</b>	-	-	-	-	-
Resultado por Posición Monetaria	-	-	-	-	-
Resultado por Tenencia de Activos no Monetarios	-	-	-	-	-
<b>Hacienda Pública / Patrimonio Neto Final de 2021</b>	<b>1,036,918,041</b>	<b>1,761,294,483</b>	<b>1,658,868,584</b>	-	<b>4,457,081,108</b>
<b>Cambios en la Hacienda Pública / Patrimonio Contribuido Neto de 2022</b>	-	-	-	-	-
Aportaciones	-	-	-	-	-
Donaciones de Capital	-	-	-	-	-
Actualización de la Hacienda Pública / Patrimonio	-	-	-	-	-
<b>Variaciones de la Hacienda Pública / Patrimonio Generado Neto de 2022</b>	-	<b>1,639,880,845</b>	<b>(105,873,597)</b>	-	<b>1,534,007,248</b>
Resultados del Ejercicio (Ahorro / Desahorro)	-	-	1,549,537,232	-	1,549,537,232
Resultados de Ejercicios Anteriores	-	1,639,880,845	(1,658,868,584)	-	(18,987,739)
Revalúos	-	-	-	-	-
Reservas	-	-	-	-	-
Rectificaciones de Resultados de Ejercicios Anteriores	-	-	3,457,755	-	3,457,755
<b>Cambios en el Exceso o Insuficiencia en la Actualización de la Hacienda Pública / Patrimonio Neto de 2022</b>	-	-	-	-	-
Resultado por Posición Monetaria	-	-	-	-	-
Resultado por Tenencia de Activos no Monetarios	-	-	-	-	-
<b>Hacienda Pública / Patrimonio Neto Final de 2022</b>	<b>1,036,918,041</b>	<b>3,401,175,328</b>	<b>1,552,994,987</b>	-	<b>5,991,088,356</b>

Bajo protesta de decir verdad declaramos que los Estados Financieros y sus notas, son razonablemente correctos y son responsabilidad del emisor.

ELABORÓ

REVISÓ

AUTORIZÓ

L.C. ANGEL MIGUEL MENDOZA TRUJILLO  
DIRECTOR GENERAL DE CONTABILIDAD

L.C. JOSÉ GERARDO LÓPEZ HUÉRFANO  
COORDINADOR DE PROGRAMACIÓN Y PRESUPUESTO

L.C. y L. en D/ MONICA BOGGIO TOMASAZ MERINO  
SECRETARÍA DE HACIENDA





---

# Estado de Flujos de Efectivo

---





MORELOS

Poder Ejecutivo del Gobierno del Estado de Morelos  
Estado de Flujos de Efectivo  
Del 1 de enero al 31 de marzo de 2021 y 2022  
(Cifras en Pesos)

Concepto	2022	2021	Concepto	2022	2021
<b>Flujos de Efectivo de las Actividades de Operación</b>					
<b>Origen</b>			<b>Flujos de Efectivo de las Actividades de Inversión</b>		
Impuestos	8,240,671,530	7,411,189,931	Origen	-	-
Cuotas y Aportaciones de Seguridad Social	236,752,731	198,427,932	Bienes Inmuebles, Infraestructura y Construcciones en Proceso	-	-
Contribuciones de Mejoras	-	-	Bienes Muebles	-	-
Derechos	446,781,563	18,727,154	Otros Orígenes de Inversión	-	-
Productos	11,367,546	6,851,468	<b>Aplicación</b>	225,864,370	260,727,196
Aprovechamientos	11,390,271	16,966,684	Bienes Inmuebles, Infraestructura y Construcciones en Proceso	26,001,705	171,216,848
Ingresos por Venta de Bienes y Prestación de Servicios	33,541,129	18,518,173	Bienes Muebles	103,397,544	56,413,675
Participaciones, Aportaciones, Convenios, Incentivos Derivados de la Colaboración Fiscal y Fondos Distintos de Aportaciones	7,500,838,290	6,791,479,654	Otras Aplicaciones de Inversión	96,465,121	33,096,673
Transferencias, Asignaciones, Subsidios y Subvenciones, y Pensiones y Jubilaciones	-	-	<b>Flujos Netos de Efectivo por Actividades de Inversión</b>	(225,864,370)	(260,727,196)
Otros Orígenes de Operación	-	-	<b>Flujo de Efectivo de las Actividades de Financiamiento</b>		
<b>Aplicación</b>	6,729,410,639	6,567,716,481	Origen	(6,391,545,050)	(6,535,657,026)
Servicios Personales	283,761,637	305,799,455	Endeudamiento Neto	(6,391,545,050)	(6,535,657,026)
Materiales y Suministros	38,293,670	45,516,533	Interno	-	-
Servicios Generales	66,708,076	102,884,966	Externo	(6,391,545,050)	(6,535,657,026)
Transf. Internas y Asignaciones al Sector Público	4,308,226,386	4,411,614,675	Otros Orígenes de Financiamiento	-	-
Transferencias al resto del Sector Público	1,649,836	3,831,723	<b>Aplicación</b>	(6,374,425,003)	(6,420,879,485)
Subsidios y Subvenciones	2,182,499	2,845,250	Servicios de la Deuda	(6,362,985,027)	(6,478,268,256)
Ayudas Sociales	179,017,857	190,441,640	Interno	-	-
Pensiones y Jubilaciones	53,114,027	-	Externo	(6,382,985,027)	(6,478,268,256)
Transf. a Fideicomisos, Mandatos y Contratos Análogos	-	-	Otras Aplicaciones de Financiamiento	8,560,024	57,388,771
Transferencias a la Seguridad Social	-	-	<b>Flujos Netos de Efectivo por Actividades de Financiamiento</b>	(17,120,047)	(114,777,541)
Donativos	-	-	<b>Incremento/Disminución Neta en el Efectivo y Equivalentes al Efectivo</b>	1,268,276,474	467,968,713
Transferencias al Exterior	-	-	<b>Incremento/Disminución Neta en el Efectivo y Equivalentes al Efectivo</b>	1,268,276,474	467,968,713
Participaciones	834,865,386	696,977,034	<b>Flujos Netos de Efectivo por Actividades de Operación</b>	1,511,260,891	843,473,450
Aportaciones	738,695,483	648,288,086	<b>Incremento/Disminución Neta en el Efectivo y Equivalentes al Efectivo al Inicio del Ejercicio</b>	1,596,950,330	1,496,755,655
Convenios	-	-	<b>Efectivo y Equivalentes al Efectivo al Final del Ejercicio</b>	2,865,226,804	1,964,724,368
Otras Aplicaciones de Operación	222,895,782	159,517,119			
<b>Flujos Netos de Efectivo por Actividades de Operación</b>	1,511,260,891	843,473,450			

Bajo protesta de decir verdad declaramos que los Estados Financieros y sus notas, son razonablemente correctos y son responsabilidad del emisor.

ELABORO

REVISO

AUTORIZO

L.C. ANGEL MIGUEL MENDOZA TRUJILLO  
DIRECTOR GENERAL DE CONTABILIDAD

L.C. JOSÉ GERARDO LÓPEZ HUERFANO  
COORDINADOR DE PROGRAMACIÓN Y PRESUPUESTO

L.C. y L. en D. JONICA BOGGIO TOMASAZ MERINO  
SECRETARIA DE HACIENDA



---

# Informe sobre Pasivos Contingentes





MORELOS

**GOBIERNO DEL ESTADO DE MORELOS.**  
**Informe sobre Pasivos Contingentes**  
**Al 31 de Marzo 2022**

RELACIÓN DE DEMANDAS								
Número de expediente	Tipo de juicio	Autoridad ante la que se gestiona	Acción intentada	Partes	Estado procesal	Monto demandado o generado	Fecha de la demanda	Observaciones
<b>FUENTE: DIRECCIÓN GENERAL DE ASUNTOS CONSTITUCIONALES Y AMPARO.</b>								
1.- 505/2010-IV	Juicio de Amparo	Juzgado 3° de Distrito en el Estado de Morelos.	A).- Decreto publicado el 28 de junio de 1989, en el Periódico Oficial "Tierra y Libertad", número 3437, mediante el cual se expropió por causa de utilidad pública el bien inmueble ubicado a un costado de la carretera federal para la construcción del tanguis de Temixco. Asimismo la anulación del Decreto por el que se desincorpora del régimen del dominio público del Estado de Morelos, el bien inmueble conocido como: "Tanguis de Temixco"	Alejandro García Antúnez, albacea de las sucesión a bienes de Ramiro Arturo García Villarreal. VS. Gobernador del Estado, Director del Periódico Oficial, Congreso del Estado y Ayuntamiento del Municipio de Temixco.	Se encuentra en trámite el incidente inominado para calcular los daños, el cual está pendiente de resolución	\$7'693,765.20 (SIETE MILLONES SEISCIENTOS NOVENTA Y TRES MIL SETECIENTOS SESENTA Y CINCO PESOS 20/100 M.N.)	30/03/2010	El dictamen oficial en valuación de 18 de agosto de 2017, emitido por el C.P. Daniel Cristóbal Castillo determinó que el monto histórico del bien asciende a la cantidad de \$7'693.562.62 (SIETE MILLONES SEISCIENTOS NOVENTA Y TRES MIL QUINIENTOS SESENTA Y DOS PESOS 62/100 M.N.)
2.-1592/2011 ahora 2/2014	Juicio de Amparo	Juzgado 2° de Distrito en el Estado de Morelos.	Orden de ocupación y privación definitiva de la superficie o área de terreno ejidal de aproximadamente diez hectáreas, donde opera el Aeropuerto de Cuernavaca.	Comisariado Ejidal "San Antonio" (El Salto) Municipio de Cuernavaca, Mor. VS. Gobernador y Srío. de Economía del Estado, Aeropuerto Internacional Gral. Mariano Matamoros.	El 26 de junio de 2018, se emitió la sentencia en la cual, se determinó sobreseer y amparar al quejoso para los siguientes efectos: "el Gobierno del Estado de Morelos, una vez que cause ejecutoria esta sentencia, restituya al Comisariado Ejidal de San Antonio 'El Salto' en la posesión real y material de 9-27-03,765 hectáreas del ejido quejoso, con motivo de la construcción de la ampliación del Aeropuerto Internacional de Cuernavaca." Con fecha 15 de marzo de 2022 se resolvió procedente el incidente inominado y quedó demostrada la imposibilidad de cumplir con la sentencia de amparo y se ordena de oficio la tramitación del incidente de cumplimiento sustituto.	Indeterminado.	28/10/2011	Dentro del incidente inominado para demostrar la imposibilidad de cumplir con la sentencia de amparo, se señalaron las 09:30 del 26 de noviembre de 2021 a fin de que tenga verificativo la INSPECCIÓN OCULAR, y el perito propuesto por el Gobernador concurrir a recabar los elementos que considere necesarios en el predio denominado "Aeropuerto Internacional de Cuernavaca", en específico las 9-27-03.769 hectáreas del ejido quejoso, para rendir su dictamen pericial
3.- 492/2011-IV	Juicio de Amparo	Juzgado 6° de Distrito en el Estado de Morelos.	Promulgación y orden de publicación del Decreto de la solicitud de expropiación por el Gobernador del Estado respecto de los terrenos del núcleo agrario del Municipio de Emiliano Zapata, Morelos, que se destinaron a la construcción de una Central de Abasto, publicados en el Periódico oficial "Tierra y Libertad", de 03 de julio de 1991; asimismo, se reclamo al Poder Ejecutivo del Estado la ilegal y arbitraria disposición a través del Comité Técnico del Fideicomiso Traslatico de Dominio Inversión y Administración, constituido para la Construcción de una Central de Abasto (FICASS) del inmueble que conforma la masa hereditaria a bienes de Camilo Orozco Jiménez.	Nicolasa Jiménez Loza, albacea de la sucesión intestamentaria a bienes de Camilo Orozco Jiménez. VS. Presidente de la República, Congreso del Estado, Gobernador del Estado, Director Estatal de Fraccionamientos, Condominios y Conjuntos Urbanos del Estado de Morelos y otros.	Se encuentra en la etapa del cumplimiento sustituto de la sentencia, se desahogó la audiencia el 03 de febrero de 2022, y se encuentra pendiente de notificarse la resolución.	Indeterminado.	07/04/2011	





MORELOS

**GOBIERNO DEL ESTADO DE MORELOS.**  
**Informe sobre Pasivos Contingentes**  
**Al 31 de Marzo 2022**

RELACIÓN DE DEMANDAS								
Número de expediente	Tipo de juicio	Autoridad ante la que se gestiona	Acción intentada	Partes	Estado procesal	Monto demandado o generado	Fecha de la demanda	Observaciones
4.- 1787/2016-C	Juicio de Amparo	Juzgado 7° de Distrito en el Estado de Morelos.	La privación parcial y definitiva de tierras del núcleo agrario por las construcción de tramos carreteros.	Comisariado Ejidal del Núcleo Agrario denominado "Calderón", Municipio de Cuautla, Morelos. Abogados: Juan Carlos Garduño Rodríguez y Salvador Larrinaga Priego VS. Gobernador del Estado de Morelos, Director General de Caminos y Puentes del Gobierno del Estado y otras autoridades del Poder Ejecutivo Federal	El 18 de febrero de 2022, la parte quejosa amplía su demanda de amparo en contra del Director General adjunto del Diario Oficial de la Federación y Secretaria de Gobernación, en consecuencia, se difiere la audiencia constitucional para el 28 de abril de 2022.	Indeterminado.	21/10/2016	Se amplía la demanda por el Presidente de los Estados Unidos Mexicanos y difiere la audiencia constitucional para las 11:00 del 15 de octubre de 2021.
5.- 458/2013	Juicio de Amparo	Juzgado 4° de Distrito en el Estado de Morelos.	La adquisición de la superficie de 48-90-81.918 hectáreas de la superficie denominada Unidad Industrial Ingenio Zacatepec. La venta realizada de los terrenos ejidales a que se refiere el acuerdo de 24 de marzo de 1993, para destinadas a la regularización de la tenencia de la tierra a los poseedores de lotes que integran los asentamientos humanos irregulares existentes en los terrenos de la Unidad Industrial Ingenio de Zacatepec, por ser tierras derivadas de despojos.	Porfirio González Cuevas y otros, integrantes del núcleo agrario ejidal de Zacatepec, Morelos VS Presidente de la República, SEDATU, SHCP, SEDESOL SEMARNAT, Director General del Patrimonio Inmobiliario Federal, RAN, Gobernador del Estado de Morelos e ISRYC.	La audiencia constitucional se ha diferido en múltiples ocasiones ya que ha sido imposible recabar diversa información que es necesaria para la resolución del amparo, habiéndose requerido su envío a las autoridades responsables, núcleo agrario quejoso y terceros perjudicados. Última fecha señalada para el 28 de marzo de 2022	Indeterminado.		
6.- 916/2015	Juicio de Amparo	Juzgado 8° de Distrito en el Estado de Morelos.	Omisión de resolver las peticiones del quejoso mediante las cuales solicita se emitiera decreto correspondiente al pago de su pensión como haber de retiro por haber desempeñado el cargo de magistrado numerario del Tribunal Superior de Justicia del Estado de Morelos	Ricardo Rosas Pérez VS Congreso, Gobernador, Consejo de la Judicatura, todos del Estado de Morelos	El Poder Ejecutivo transfirió al Poder Judicial la cantidad para el pago de la pensión del quejoso, se interpone inconformidad en contra del acuerdo que tiene por cumplida la sentencia, el cual se resolvió procedente	\$7,919,889.55		
7.- 964/2015	Juicio de Amparo	Juzgado 4° de Distrito en el Estado de Morelos.	Decreto número 2014, por el que se adiciona diversos artículos de la Ley Orgánica del Poder Judicial del Estado de Morelos. Emisión decreto de pensión y pago.	Virginia Popoca González VS Congreso, Gobernador, Consejo de la Judicatura, todos del Estado de Morelos	El expediente se encuentra en estudio a fin de determinar si la ejecutoria constitucional fue cabalmente cumplida, atendiendo al volumen de las constancias que lo integran	Indeterminado.	27/05/2015	
8.- 1402/2017	Juicio de Amparo	Juzgado 6° de Distrito en el Estado de Morelos.	La privación parcial y definitiva de tierras del núcleo agrario por las construcción de tramos carreteros.	Comisariado Ejidal del Núcleo Agrario denominado "San Lorenzo Chamilpa", Morelos VS. Gobernador del Estado de Morelos, Secretario de Comunicaciones y Transportes	Se emite sentencia con fecha 27 de agosto de 2021, en la que se sobresee. El quejoso promueve revisión, el cual es admitido por el Tercer Tribunal Colegiado en Materias Penal y Administrativa del Décimo Octavo Circuito, bajo el número 75/2022 y que se encuentra pendiente por resolver	Indeterminado.	04/09/2017	Se emite sentencia con fecha 27 de agosto de 2021, en la que se sobresee, se encuentra pendiente por resolver el recurso de revisión promovido por el quejoso



MORELOS

Gobierno del Estado de Morelos.  
Informe sobre Pasivos Contingentes  
Al 31 de Marzo 2022

RELACIÓN DE DEMANDAS								
Número de expediente	Tipo de juicio	Autoridad ante la que se gestiona	Acción intentada	Partes	Estado procesal	Monto demandado o generado	Fecha de la demanda	Observaciones
9.- CONTROVERSIAS CONSTITUCIONALES 62/2021, 59/2021, 200/2020 Y 144/2020	Controversia Constitucional	Suprema Corte de Justicia de la Nación	Se demanda la invalidez de diversos decretos de pensión emitidos a favor de exservidores públicos del Poder Judicial del Estado, solicitando ampliación de recursos económicos para su pago	Poder Judicial del Estado de Morelos Vs. Poder Ejecutivo, Legislativo y Secretario de Gobierno del Estado	De la Controversia 62/2021 se solicito la cantidad de \$1'016,501.66, de la 59/2021 la cantidad de \$1'525,456.62, de la 200/2020 se solicito la cantidad de \$1'163,076.32 y de la 144/2020 se solicita la cantidad de \$716,213.51	indeterminado en su totalidad		Se emitieron las sentencias correspondientes en las cuales se declara la invalidez parcial de los decretos impugnados, existen requerimientos para dar cumplimiento a las mismas



MORELOS

**GOBIERNO DEL ESTADO DE MORELOS.  
Informe sobre Pasivos Contingentes  
Al 31 de Marzo 2022**

RELACIÓN DE DEMANDAS								
Número de expediente	Tipo de Juicio	Autoridad ante la que se gestiona	Acción intentada	Partes	Estado procesal	Monto demandado o generado	Fecha de la demanda	Observaciones
<b>FUENTE: CONSEJERÍA JURÍDICA DEL PODER EJECUTIVO DEL GOBIERNO DEL ESTADO LIBRE Y SOBERANO DE MORELOS / DIRECCIÓN GENERAL DE ASUNTOS BUROCRÁTICOS</b>								
01/47/13	Laboral	Tribunal Estatal de Conciliación y Arbitraje	Reinstalación y Prestaciones	Alariste Tovar Emmanuel vs. Secretaria de la Contraloría	Estado procesal	\$16,240.53	15/01/2013	Se remitió Laudo a Secretaría de la Contraloría.
01/878/13	Laboral	Tribunal Estatal de Conciliación y Arbitraje	Reinstalación y Prestaciones	Crisanto Martinez Eliud vs. Secretaria de Seguridad Publica	Estado procesal	\$57,208.03	17/06/2013	Pendiente se resuelva amparo promovido por las partes.
01/606/12	Laboral	Tribunal Estatal de Conciliación y Arbitraje	Reinstalación y Prestaciones	Delgado Sánchez Miguel Ángel vs. Secretaria de Seguridad Pública	Estado procesal	\$176,136.73	24/10/2012	Pendiente se resuelva amparo promovido por las partes.
01/375/12	Laboral	Tribunal Estatal de Conciliación y Arbitraje	Reconocimiento de la relación laboral	Erazo Gastrejón José Antonio vs. Secretaria de Gobierno	Estado procesal	\$458,566.90	07/09/2012	Con dictaminador para proyecto de Laudo
01/1086/13	Laboral	Tribunal Estatal de Conciliación y Arbitraje	Reinstalación y Prestaciones	Juana Flores González vs. Secretaria de Gobierno	Estado procesal	\$7296.4	03/10/2013	Se manda laudo a la unidad pendiente se apertura incidente de liquidación, por cuanto a las diferencias entre la resolución y la fecha de reinstalación.
01/164/09	Laboral	Tribunal Estatal de Conciliación y Arbitraje	Reinstalación y Prestaciones	Godoy Martínez Francisco vs. Gobierno del Estado (Secretaría de Hacienda).	Estado procesal	\$1,728.91	08/05/2009	Esperar que el Laudo emitido cause estado para tramitar el cheque que cubra la condena.



MORELOS

**GOBIERNO DEL ESTADO DE MORELOS.  
Informe sobre Pasivos Contingentes**

**Al 31 de Marzo 2022**

RELACIÓN DE DEMANDAS								
Número de expediente	Tipo de Juicio	Autoridad ante la que se gestiona	Acción intentada	Partes	Estado procesal	Monto demandado o generado	Fecha de la demanda	Observaciones
01/13/13	Laboral	Tribunal Estatal de Conciliación y Arbitraje	Reinstalación y Prestaciones	Gómez Delgado José Luis vs. Poder Ejecutivo del Estado de Morelos y Secretaría de Movilidad y Transporte	Estado procesal	\$34,949.82	07/01/2013	En trámite de cheque para dar cumplimiento a la condena.
01/10/2013	Laboral	Tribunal Estatal de Conciliación y Arbitraje	Reinstalación y Prestaciones			\$48,299.28	07/01/2013	Pendiente de resolver amparo.
01/1228/13	Laboral	Tribunal Estatal de Conciliación y Arbitraje	Reinstalación y Prestaciones	Adriana Gómez Flores vs. Secretaría de Movilidad y Transporte		Se realizó un aproximado de la condena dando la cantidad de \$59,135.99	17/12/2013	Pendiente de resolver amparo.
01/692/13	Laboral	Tribunal Estatal de Conciliación y Arbitraje	Reinstalación y Prestaciones	Hernández Martínez Clara y Sánchez Vargas Filemón vs. Secretaría de Hacienda		\$23,707.26	26/03/2013	Pendiente de pago
01/656/12	Laboral	Tribunal Estatal de Conciliación y Arbitraje	Reinstalación y Prestaciones	Juárez Ocampo Luis Alberto vs. Secretaría de Movilidad y Transportes		\$75,271.27	08/11/2012	Pendiente de resolver amparo.
01/435/11	Laboral	Tribunal Estatal de Conciliación y Arbitraje	Reinstalación y Prestaciones	Ladewig Carrillo Mariana Concepción vs. Poder Ejecutivo del Gobierno del Estado de Morelos.		\$80,201.78	15/11/2011	Pendiente de resolver amparo.



MORELOS

GOBIERNO DEL ESTADO DE MORELOS.  
Informe sobre Pasivos Contingentes  
Al 31 de Marzo 2022

RELACIÓN DE DEMANDAS						
Número de expediente	Tipo de Juicio	Autoridad ante la que se gestiona	Acción intentada	Partes	Estado procesal	Monto demandado o generado
01/377/10	Laboral	Tribunal Estatal de Conciliación y Arbitraje	Reinstalación y Prestaciones	Livera Nolasco Javier vs. Secretaría de Desarrollo Agropecuario	Laudo de fecha 26 de agosto de 2015 donde se condena a REINSTALACIÓN, salarios caídos, vacaciones, prima vacacional, despensa familiar mensual, aguinaldo y días de descanso obligatorio del 01 de enero al 26 de abril de 2010; vacaciones que se generen desde un día posterior a la fecha de separación hasta la fecha en que sea materialmente reinstalado con deducción de seis meses, prima vacacional, despensa familiar mensual, aguinaldo que se genere desde un día posterior a la fecha de separación hasta la fecha en que sea materialmente reinstalado, tiempo extraordinario del 01 de enero al 26 de abril de 2010 a razón de 19.50 horas semanales; reconocimiento a favor del trabajador como tiempo efectivo laborado para efectos de antigüedad del tiempo que dure el conflicto desde la fecha del despido hasta la fecha en que se materialmente reinstalado. Indicar que se promovió amparo, ante qué colegiado está radicado y bajo qué número.	24/05/2010 Pendiente de resolver amparo.
01/383/13	Laboral	Tribunal Estatal de Conciliación y Arbitraje	Reinstalación y Prestaciones	López González Julián Andrés vs. Secretaria de Cultura	Laudo de fecha 17 de junio de 2015, donde se condena a REINSTALACIÓN, salarios caídos, reconocer al actor por el tiempo que dure el conflicto como tiempo efectivamente laborado, vacaciones del 01 de enero 2012 al 24 de enero del 2012, diferencia de aguinaldo, aguinaldo del 24 de enero del 2013, diferencia de prima vacacional del 01 al 24 de enero del 2013, prima vacacional, despensa familiar, pago de cuotas obrero patronales del IMSS, entrega de constancias IMSS, pago de cuotas del Instituto de crédito, entrega de constancias de afores, salarios devengados, tiempo extraordinario, diferencias salariales.	07/02/2013 Se encuentra la exhibición de pago de constancias obrero-patronales
01/153/13	Laboral	Tribunal Estatal de Conciliación y Arbitraje	Reinstalación y Prestaciones	López Reyes Cesar vs. Secretaria de Cultura	Laudo condenatorio notificado el 01 de marzo del 2016, notificado el 07 de abril del 2016, se condena pago o cumplimiento reinstalación, salarios caídos, vacaciones desde el 01 de enero de 2012 al 24 de enero del 2013, primas vacacionales y aguinaldos que se generen durante la tramitación del conflicto, entrega de las constancias relativas al IMSS y AFORE desde el 24 de enero de 2008 al 24 de enero de 2013, entrega de constancias relativas al ICTSGEM por el último año laborado del 24 de enero de 2012 al 24 de enero de 2013, entrega de constancias relativas al AFORE desde la fecha en que fue despedido hasta la fecha en que fue reinstalado, pago de cuotas obrero-patronales ante el IMSS y el ICTSGEM por el tiempo que perdure el presente juicio, reconocimiento de tiempo laborado para efectos de antigüedad, despensa familiar desde la fecha de despido hasta la fecha de reinstalación del actor, salarios devengados del 16 al 23 de enero de 2013, diferencias salariales desde el 01 de octubre de 2012 hasta el 24 de enetuto de Ser	29/01/2013 Pendiente éresentar amparo indirecto.
01/106/13	Laboral	Tribunal Estatal de Conciliación y Arbitraje	Reinstalación y Prestaciones	Márquez Tlacuilo Tania vs. Gobierno del Estado de Morelos y/o Secretaria de Obras Públicas	Laudo de fecha 10 de septiembre de 2015, que condena a REINSTALACIÓN, salarios caídos \$44,857.80, pago de aguinaldo proporcional al 2013 por la cantidad de \$934,53, despensa familiar por la cantidad de \$5,234.81, prima vacacional por el tiempo que dure el presente juicio \$3,290.19, aguinaldo por el tiempo que dure el juicio \$59,374.28, salarios devengados \$3,488.94.	23/01/2013 Se opuso a que la actora sea reinstalada y se está en espera del auto que sustituya la reinstalación por la indemnización.
01/1087/13	Laboral	Tribunal Estatal de Conciliación y Arbitraje	Reinstalación y Prestaciones	Lizbeth Miranda Ortiz y/o vs. Dirección de Reclusorios Dependiente de la Secretaría de Gobierno del Estado de Morelos, Poder Ejecutivo del Estado de Morelos y Secretaria de Seguridad Pública	Laudo de fecha 03 de febrero de 2016, que condena a REINSTALAR a los actores, pago de salarios caídos, aguinaldo, vacaciones y despensa, prima vacacional, aguinaldo por el tiempo que dure el juicio y reconocimiento de antigüedad por el tiempo que dure el juicio. Se promovió amparo por ambas partes, los cuales quedaron registrados ante el Primer Tribunal Colegiado en materia del Trabajo del Décimo Octavo Circuito, registrados bajo el número 469/2016 y 47/2016 respectivamente.	03/10/2013 \$406,976.73



MORELOS

**GOBIERNO DEL ESTADO DE MORELOS.  
Informe sobre Pasivos Contingentes**

**Al 31 de Marzo 2022**

RELACIÓN DE DEMANDAS								
Número de expediente	Tipo de Juicio	Autoridad ante la que se gestiona	Acción intentada	Partes	Estado procesal	Monto demandado o generado	Fecha de la demanda	Observaciones
01/378/10	Laboral	Tribunal Estatal de Conciliación y Arbitraje	Reinstalación y Prestaciones	Mejía Torres Alan Jonathan vs. Poder Ejecutivo del Gobierno del Estado de Morelos	Laudo del 16 de julio de 2015, condena al pago de prima de antigüedad \$11,268.75, vacaciones a razón de 15 días de salario por la cantidad de \$2,267.37, tiempo extraordinario a razón de 12 horas semanales del 20 de agosto del 2007 al 31 de diciembre de 2007 \$9,761.97, reconocimiento de antigüedad de 3 enero del 2000 hasta el 20 de agosto de 2008, exhibición y entrega de constancias del ICTSGEM del 23 de abril del 2005 al 20 de agosto del 2008, aportaciones al AFOPRE, despensa familiar del 23 de abril del 2005 al 20 de agosto del 2008 y despensa familiar mensual del 20 de agosto del 2007 al 20 de agosto del 2008 por la cantidad de \$4,122.58.	\$27,420.67	24/05/2010	En trámite de cheque para dar cumplimiento a la condena.
01/674/12	Laboral	Tribunal Estatal de Conciliación y Arbitraje	Reinstalación y Prestaciones	Ocampo Reyes Efraín vs. Secretaría de Obras Públicas	Laudo de fecha 29 de enero del 2015, que condena a REINSTALACIÓN, salarios caídos, reconocimiento de antigüedad, aguinaldo, vacaciones, y prima vacacional. Negándose la demandada a la reinstalación, por lo que la autoridad en auto de 01 de marzo del 2016 emite resolución respecto a la negativa de la reinstalación y determina el pago para dar por terminada la relación laboral.	\$90,441.22	16/11/2012	En trámite de cheque para dar cumplimiento a la condena.
01/21/09	Laboral	Tribunal Estatal de Conciliación y Arbitraje	Reinstalación y Prestaciones	Pérez Flores Sergio vs. Secretaría de Seguridad Pública	Laudo de fecha 18 de febrero de 2013 condenando a la REINSTALACIÓN del actor en la plaza de Director General de Planeación y Operaciones Políticas en la Secretaría de Seguridad Pública, ambas partes interpusieron amparo contra el laudo dictado.	\$973,818.99	28/01/2009	Pendiente de resolver amparo.
01/258/04	Laboral	Tribunal Estatal de Conciliación y Arbitraje	Reinstalación y Prestaciones	Rendón Espilita Gustavo vs. Junta Especial Número Uno de la Local de Conciliación y Arbitraje.	Laudo de fecha 30 de septiembre 2014 condena parcial a aguinaldo, vacaciones, prima vacacional, despensa familiar, salarios devengados y tiempo extraordinario	\$28,391.42	03/09/2004	En trámite de cheque para dar cumplimiento a la condena.
01/865/13	Laboral	Tribunal Estatal de Conciliación y Arbitraje	Reinstalación y Prestaciones	Reyna Medina Marco Antonio vs. Secretaría del Trabajo	Laudo de fecha 03 de septiembre de 2015 que condena al Poder Ejecutivo al pago de las siguientes prestaciones: REINSTALACIÓN, salarios caídos, aguinaldo del 1° de enero al 31 de mayo de 2013, vacaciones y prima vacacional del 1° de enero al 31 de mayo de 2013 y la exhibición de constancias que acrediten el pago de las aportaciones ante el SAR desde la fecha de ingreso hasta la fecha de despido. Se está en vías de cumplimiento.	\$69,030.47	03/06/2013	En trámite de cheque para dar cumplimiento a la condena, asimismo se está en espera de que la autoridad señale la fecha de reinstalación.
01/162/08	Laboral	Tribunal Estatal de Conciliación y Arbitraje	Reinstalación y Prestaciones	Rojas Velázquez Arturo vs. Secretaría de Finanzas y Planeación.	Laudo de fecha 12 de noviembre del 2013, que condena a: aguinaldo, vacaciones y prima vacacional, prima de antigüedad, despensa familiar. Expediente en el que por el tiempo transcurrido sin que la parte actora realice acciones tendientes a la ejecución, se solicitará la prescripción.	Pendiente apertura del incidente de liquidación	21/05/2008	Se solicitará la prescripción
01/710/13	Laboral	Tribunal Estatal de Conciliación y Arbitraje	reconocimiento de la relación laboral indeterminada	Romero Maldonado José Martín vs. Poder Ejecutivo del Gobierno del Estado de Morelos.	Laudo de fecha 23 de febrero de 2016, se condena a la REINSTALACIÓN, salarios caídos, vacaciones, prima de vacacional y aguinaldo, despensa familiar, constancias afore e ICTSGEM.	\$147,390.90	04/04/2013	Pendiente de resolver amparo.
843/09	Laboral	31 de la Federal de C	Pensión	Salgado Arteaga Daniela vs. Poder Ejecutivo del Gobierno del Estado de Morelos	Laudo de fecha 12 de junio de 2014, condena a reconocer que los padecimientos que actualmente sufre la actora son de origen de enfermedad general, que le impiden el desempeño de su actividad habitual como actuario, debiendo dar por terminada la relación de trabajo y otorgarle pensión de invalidez a partir de la fecha del primer laudo 10 de enero de 2014, a pagar la cantidad de \$885.16 por aguinaldo, \$49,728.96 por tiempo extraordinario y \$48,679.20 de salarios caídos.	\$101,546.16	14/10/2009	Se realizan los trámites para el pago correspondiente por diferencias del pago de pensión.
01/434/09	Laboral	Tribunal Estatal de Conciliación y Arbitraje	Reinstalación y Prestaciones	Salinas Almanza Jorge vs. Secretaría de Hacienda	Laudo de fecha 11 de agosto del 2014 en donde se condena al pago de aguinaldo y vacaciones.	Se hizo un aproximado de la condena dando la cantidad de \$8,757.99	04/09/2009	Pendiente se apertura incidente de liquidación.



MORELOS

GOBIERNO DEL ESTADO DE MORELOS.  
Informe sobre Pasivos Contingentes

Al 31 de Marzo 2022

RELACIÓN DE DEMANDAS

Número de expediente	Tipo de Juicio	Autoridad ante la que se gestiona	Acción intentada	Partes	Estado procesal	Monto demandado o generado	Fecha de la demanda	Observaciones
01/631/10	Laboral	Estado de Conciliación	Reinstalación y Prestaciones	Silva Castillo Verónica vs. Secretaría de Obras Públicas	Estado procesal	\$21,750.43	18/10/2010	En trámite de cheque para cumplimiento a la condena.
01/102/13	Laboral	Estado de Conciliación	Reinstalación y Prestaciones	Solis Rivera Guadalupe vs. Secretaría de Gobierno	Estado procesal	Se hizo un aproximado de la condena dando la cantidad de \$135,706.65 y se siguen generando hasta el momento de la reinstalación	23/01/2013	Pendiente de resolver amparo.
01/325/14	Laboral	Estado de Conciliación	Reinstalación y Prestaciones	Solis Flores Ricardo vs. Poder Ejecutivo del Estado de Morelos	Estado procesal	\$78,204.11	25/06/2014	Pendiente de resolver amparo.
01/293/10	Laboral	Estado de Conciliación	Reinstalación y Prestaciones	Rosa García Franco vs. Gobierno del Estado Morelos	Estado procesal	\$117,123.33	21/06/2012	Pendiente de resolver cuestiones de inconstitucionalidad ante la SCJN
01/645/13	Laboral	Estado de Conciliación	Indemnización	Oscar Delgado Diaz vs. Poder Ejecutivo del Estado de Morelos	Estado procesal	\$203,556.96	14/03/2013	Pendiente de resolver amparo.
01/692/13	Laboral	Estado de Conciliación	Reinstalación y Prestaciones	Clara Hernández Martínez y Filemón Sánchez Enriquez vs. Secretaría de Hacienda del Gobierno del Estado de Morelos	Estado procesal	\$23,707.26	26/03/2013	Pendiente de realizar pago
01/16/13	Laboral	Estado de Conciliación	Reinstalación y Prestaciones	Roberto García Beltrán vs. Gobierno del Estado de Morelos	Estado procesal	\$470,781.92	11/01/2013	Pendiente de resolver amparo.
01/658/12	Laboral	Estado de Conciliación	Reinstalación y Prestaciones	Marisol Salas Madera vs. Dirección General de Defensoría Pública del Estado de Morelos	Estado procesal	\$40,249.50	09/11/2012	Pendiente de resolver amparo.
01/628/12	Laboral	Estado de Conciliación	Indemnización Constitucional y prestaciones	Adame Hernández Iván vs. Secretaría de Información y Comunicación	Estado procesal	\$32,471.74	30/10/2012	Pendiente de resolver amparo.



MORELOS

**GOBIERNO DEL ESTADO DE MORELOS.  
Informe sobre Pasivos Contingentes**

**Al 31 de Marzo 2022**

RELACIÓN DE DEMANDAS								
Número de expediente	Tipo de Juicio	Autoridad ante la que se gestiona	Acción intentada	Partes	Estado procesal	Monto demandado o generado	Fecha de la demanda	Observaciones
01/515/13	Laboral	Estatal de Conciliación	Indemnización Constitucional y prestaciones	Báez Ramírez José Luis vs Secretaría de Desarrollo Agropecuario	Laudo de fecha 03 marzo de 2015 que condena a pago de indemnización constitucional \$29,164.50; salarios caídos \$58,329.00; aguinaldo \$2,876.50; vacaciones \$639.22; prima vacacional \$159.80; prima de antigüedad \$16,602.06; despensa familiar mensual \$4,788.50; diferencias salariales \$71,914.72; exhibición de constancias de seguridad social y salarios devengados \$1,620.25, dando un total de \$186,094.55. Se presentó amparo directo en contra Laudo del 3 de marzo de 2015.	\$186,094.55	19/01/2013	Pendiente de resolver amparo.
01/174/08	Laboral	Estatal de Conciliación	Reinstalación y prestaciones	Barrios Rodríguez María Elisa vs Secretaría de Desarrollo Agropecuario	El tercer tribunal colegiado del décimo octavo circuito en el juicio de amparo D.L. 328/2010, otorgo el amparo a la parte actora para los efectos de que se tuviera por ratificado el convenio celebrado en fecha 07 de agosto del 2009 por la cantidad de \$208,130.00, resta la cantidad de \$94,434.60	\$94,434.60	03/06/2008	Se tuvieron pláticas conciliatorias y la actora había aceptado \$50,000.00, el abogado ya no aceptó en el mes de enero de 2016, argumentando la negativa de la actora. Se promovió la prescripción, ya que la parte actora no ha promovido.
01/307/11	Laboral	Estatal de Conciliación	Reinstalación y prestaciones		Laudo de fecha 09 de diciembre de 2015, que condena a pago de aguinaldo, vacaciones, días de descanso obligatorio, despensa familiar, prima dominical, exhibición de comprobantes de ICTSGEM. Se promovió el amparo directo en contra de dicho laudo, mismo que se encuentra radicado bajo el número 420/2016 del índice del primer tribunal Colegiado en materia del trabajo del decimotercer circuito. La parte actora de igual forma solicitó el amparo y protección de la justicia federal, radicándose bajo el número 376/2016 del mismo órgano de control constitucional.	\$58,123.55	08/08/2011	Pendiente de resolver amparo.
01/110/11 REL. 01/485/09	Laboral	Estatal de Conciliación	Reinstalación y Prestaciones	Claudia Elena Domínguez Arias vs. Instituto Estatal de Infraestructura Educativa	Laudo de fecha 19 de noviembre de 2013, que condena a pago de vacaciones, prima vacacional y aguinaldo en los términos del laudo, entrega de las aportaciones relativas a AFORES, ICTSGEM e IMSS en los términos del laudo. Con fecha 30 de marzo de 2016 se promueve ante el TECYA la exhibición de los avisos de modificación del salario y aviso de inscripción del trabajador ante el IMSS.	\$61,333.02	06/10/2009	En espera de que la actora concurre al TECYA y estampe sus firmas en los formatos exhibidos.
01/526/10	Laboral	Estatal de Conciliación	Reinstalación y Prestaciones	Rosalba Gama Brito vs. Poder Ejecutivo del Estado de Morelos (Secretaría de la Contraloría)	Laudo de fecha 27 de Enero de 2015, que condena a la reinstalación, salarios caídos, vacaciones, aguinaldo, prima vacacional, nivelación salarial, reconocimiento de antigüedad. Laudo firme.	\$161,486.60	13/08/2010	Pendiente la resolución incidental de liquidación.
01/440/14	Laboral	Estatal de Conciliación	Indemnización Constitucional y prestaciones	Celis Ángeles Virginia vs Secretaría de Movilidad y Transporte	Laudo de fecha 10 de agosto del 2015, que condena a prima de antigüedad, exhibición de aportaciones al SAR. Se promovió amparo directo el día 23 de septiembre de 2015 por la parte demandada y 28 de septiembre de 2015 por la parte actora.	\$20,315.44	02/09/2014	Pendiente de resolver amparo.
01/47/15	Laboral	Estatal de Conciliación	Reinstalación y Prestaciones	Gabriela Galindo Arenas vs Poder Ejecutivo del Gobierno del Estado de Morelos	Laudo de fecha 13 de noviembre de 2015, se condena a la parte demandada PODER EJECUTIVO DEL GOBIERNO DEL ESTADO DE MORELOS, al pago o cumplimiento de las siguientes prestaciones a favor de la parte actora: aguinaldo, vacaciones, prima vacacional, despensa familiar, tiempo extraordinario, de las obligaciones en materia de seguridad y previsión social, sea con el Instituto Mexicano del Seguro Social (IMSS) o con el Instituto de Seguridad Social que corresponda y la entrega al actor de las constancias de pago, incluidas las aportaciones al sistema de ahorro para el retiro; así como la entrega de las constancias de pago de las cuotas al Instituto de Crédito para los Trabajadores al Servicio del Gobierno del Estado. Amparo Directo de fecha 16 de diciembre de dos mil quince, presentado ante oficialía de partes del Tribunal Estatal de Conciliación y Arbitraje del Estado de Morelos.	\$225,691.57	05/02/2015	Pendiente de resolver amparo.
01/293/2010	Laboral	Estatal de Conciliación	Reinstalación y Prestaciones	Rosa García Franco vs. Secretaría de Desarrollo Urbano y Obras Públicas	Con fecha de 14 de octubre de 2014 la parte actora presentó juicio de amparo directo en contra del laudo de fecha de 12 septiembre de 2014. Mediante acuerdo de fecha 16 de octubre de 2014 el TECYA tiene promoviendo a la actora demanda de amparo directo en contra de laudo de fecha 12 de septiembre de 2014 radicado en el Quinto Tribunal Colegiado con número 800/2014 y con fecha 08 de abril del 2015, el Quinto Tribunal Colegiado emite resolución en la cual determina no amparar ni proteger a la c. Rosa García Franco. Con fecha 07 de mayo del 2015 la parte actora presentó recurso de revisión (ante la suprema corte de justicia de la nación) en contra de la resolución definitiva dictada por el Quinto Tribunal Colegiado en el expediente número 800/2014.	Se hizo un aproximado de la condena dando la cantidad de \$160,000.00	12/04/2010	Pendiente de resolver amparo.





MORELOS

**GOBIERNO DEL ESTADO DE MORELOS.  
Informe sobre Pasivos Contingentes**

**Al 31 de Marzo 2022**

RELACIÓN DE DEMANDAS								
Número de expediente	Tipo de Juicio	Autoridad ante la que se gestiona	Acción intentada	Partes	Estado procesal	Monto demandado o generado	Fecha de la demanda	Observaciones
06/2021/13	Laboral	Estatal de Conciliación	Nullidad del cumplimiento del convenio	Eliseo López Medina vs Poder Ejecutivo del Estado de Morelos	Se reclamó la diferencia por el convenio fuera de juicio celebrado, ya que se le realizó un descuento por adeudo al momento de pago. El convenio fue celebrado por la cantidad de \$111,762.20 pesos, se adeuda la cantidad de \$92,306.26. El actor impugnó la resolución del Tribunal y se encuentra en amparo	\$92,306.26	12/08/2013	Pendiente de resolver amparo.
01/135/12	Laboral	Estatal de Conciliación	Reinstalación y Prestaciones	Diana Ramirez Bazán vs Gobierno del Estado de Morelos	Lauda de fecha 21 de septiembre del 2015, que condena a reinstalación, reconocimiento de antigüedad, salarios caídos, aguinaldo, vacaciones, prima vacacional, despensa familiar y constancias del IMSS y del ICTSGEM. Se promovió amparo directo con fecha 23 de octubre de 2015 y se promovió recurso de queja el día 5 de noviembre de 2015	\$138,698.52	30 de marzo de 2012	Pendiente resolver amparo directo y recurso de queja en contra de la sentencia del tribunal colegiado
01/129/13	Laboral	Estatal de Conciliación	Reinstalación y Prestaciones	Audiencia Romero Bárcenas vs Secretaría de Cultura	Lauda 08 de octubre del 2015, que condena a reinstalación, salarios caídos, reconocimiento de antigüedad, prima vacaciones, despensa familiar mensual y aguinaldo que se generen hasta que sea reinstalada, diferencias de aguinaldo del 2012, prima vacacional y aguinaldo, vacaciones y prima vacacional del 01 al 24 de enero de 2013; aportaciones al IMSS, exhibición de constancias ICTSGEM, salarios devengados del 16 al 23 de enero de 2013 y diferencias salariales a razón de \$68.19 del 01 de octubre de 2012 al 24 de enero de 2013. Se promovió amparo directo con fecha 04 de noviembre de 2015. Se promovió el 11 de noviembre de 2015 recurso de queja.	\$148,095.65	20/01/2013	Pendiente resolver amparo directo y recurso de queja en contra de la sentencia del tribunal colegiado.
01/97/14	Laboral	Estatal de Conciliación	Reinstalación y Prestaciones	Sánchez Barona Simohuet vs Secretaría de Comunicación e Información	Lauda de fecha 26 de enero del 2016, que condena a: aguinaldo vacaciones, prima vacacional y seguridad social. Se promovió amparo directo por las partes mismos que se ventitan en el Segundo Tribunal Colegiado en materia del trabajo del decimocuarto circuito.	\$27,579.59	19/02/2014	Pendiente de resolver amparo.
01/626/12	Laboral	Estatal de Conciliación	Reinstalación y Prestaciones	Yuridia Trinidad Esquivel y Dolores Álvarez Díaz vs Gobierno del Estado de Morelos	Lauda de fecha 10 de febrero de 2016, que condena a reinstalación, con inclusión de los incrementos o mejoras desde el despido, salarios caídos por la cantidad de \$173,998.80, reconocimiento de la antigüedad, aguinaldo por la cantidad de \$357,664.20, vacaciones por la cantidad de \$72,683.16, prima vacacional por la cantidad de \$17,477.21, despensa familiar por la cantidad de \$17,602.08, todas ellas hasta que sean reinstaladas, horas extras desde el 30 de octubre de 2011 al 01 de octubre del 2012 por la cantidad de \$23,088.19, exhibición de constancias al IMSS, diferencias salariales del 1 de enero de 2012 al 01 de octubre de 2012 por la cantidad de \$6,602.80 y nivelación SALARIAL DE RAZÓN DE \$29,000.00 mensuales. Amparo directo 15 de marzo del 2016 promovido por el poder ejecutivo en contra del laudo de fecha 10 de febrero de 2016. Se admite la demanda de amparo 305/2016 ante el primer tribunal colegiado en materia del trabajo del décimo octavo circuito. Dada la concesión de la suspensión se promovió recurso judicial, actualmente Fideicomiso Fondo Nacional de Fomento Ejidal... ue se hayan r	Se hizo un aproximado de la condena dando la cantidad de \$669,116.44 por cada una de las trabajadoras	30/10/2012	Se promovió amparo por la parte demandada. En caso de no reinstalar a las trabajadoras, se tendría que pagar 90 días \$87,000.00 por cada una de las trabajadoras. Indemnización de 20 días por año Fecha de ingreso de la C. Dolores Álvarez Díaz: 16 noviembre 2000 15 AÑOS (300 días) \$ 290,000.00 Fecha de ingreso de la C. Yuridia Trinidad Esquivel: 16 Abril 2004 11 AÑOS (220 días) \$ 212,666.66 PRIMA DE ANTIGÜEDAD Fecha de ingreso de la C. Dolores Álvarez Díaz: 16 noviembre 2000 hasta el 03 de marzo del 2016, 15 AÑOS, 3 MESES, 16 DIAS (183.52 días) \$26,808.60. Fecha de ingreso de la C. Yuridia Trinidad Esquivel: 16 Abril 2004 hasta el 03 de marzo del 2016 11 AÑOS, 10 MESES, 3 DÍAS \$20,756.50
01/122/12	Laboral	Estatal de Conciliación	Indemnización Constitucional	Porfirio García Molina vs. Gobierno del Estado de Morelos y Sindicato Único de Trabajadores del Poder Ejecutivo y Entidades Paraestatales del Estado de Morelos	Lauda de fecha 3 de febrero de 2016 que condena a: horas extras, exhibición de los documentos que acrediten el cumplimiento dado a las obligaciones en materia de seguridad social y despensa familiar mensual. La parte actora promovió amparo el 8 de marzo de 2016 y por la parte demandada el día 12 de marzo de 2016.	\$42,343.93		Pendiente de resolver amparo.



**GOBIERNO DEL ESTADO DE MORELOS.**  
**Informe sobre Pasivos Contingentes**  
**Al 31 de Marzo 2022**

**MORELOS**

RELACION DE DEMANDAS								
Número de expediente	Tipo de Juicio	Autoridad ante la que se gestiona	Acción intentada	Partes	Estado procesal	Monto demandado o generado	Fecha de la demanda	Observaciones
<b>FUENTE: CONSEJERÍA JURÍDICA DEL PODER EJECUTIVO DEL GOBIERNO DEL ESTADO LIBRE Y SOBERANO DE MORELOS / DIRECCIÓN GENERAL DE ASUNTOS CONTENCIOSOS.</b>								
<b>ÁREA CIVIL</b>								
1.-402/2010.	Especial de Arrendamiento.	Juzgado Segundo en Materia Civil y Mercantil del Primer Distrito Judicial en el Estado de Morelos	Cumplimiento de Contrato	Pedro Hernández Velázquez vs. Poder Ejecutivo del Estado de Morelos y/os	Ya se realizó el pago condenatorio por concepto de arrendamiento. Se encuentra pendiente al pago correspondiente de Gastos y Costas condenatorio, dictado por el Juez Segundo Civil de Primera Instancia del Primer Distrito Judicial en el Estado de Morelos.  El cumplimiento del contrato de arrendamiento celebrado el 26 de junio de 2008. La desocupación y entrega material del inmueble ubicado en Privada Bugambilias, número 1, colonia las ánimas, Termixco, Morelos. El pago de los servicios de agua eléctrica, mantenimiento, conservación y vigilancia. El pago de gastos y Costas. \$235,566.98		10/08/2010	El 09 de abril de 2021, se dió cumplimiento el pago por la cantidad \$235,566.98 en cumplimiento a los resolutivos TERCERO, CUARTO y QUINTO.  El 13 de mayo de 2021, se le informa al Juzgado Segundo el cumplimiento de la sentencia mediante entrega de cheque al beneficiario. <b>ASUNTO TOTALMENTE CONCLUIDO, PROXIMAMENTE PARA DAR DE BAJA .</b>
2.-181/2012	Juicio Especial de Arrendamiento	Juzgado Cuarto Civil de Primera Instancia del Primer Distrito Judicial en el Estado de Morelos	A) La rescisión por falta de pago, del Contrato privado de arrendamiento de fecha 31 de enero de 2011. B) La desocupación y la entrega real, material y jurídica del bien inmueble arrendado. C) El pago del importe de las pensiones rentísticas a partir del mes de enero, febrero, marzo, abril del 2012, así como las que se sigan venciendo. D) El pago de los servicios de agua, energía eléctrica, teléfono y vigilancia que se han generado en los meses. E) El pago de gastos y costas que se originen a consecuencia de la tramitación del presente juicio.	Pedro Hernández Velázquez vs. Poder Ejecutivo del Estado de Morelos y/os	Ya se realizó el pago condenatorio para dar cumplimiento al punto resolutivo Tercero de la Sentencia interlocutoria de 01 de junio de 2017, (M.N), por concepto de gastos y costas, sin embargo la cantidad puede variar dependiendo la resolución.		13/06/2012	Mediante notificación personal se emplazo a la Secretaría de Administración para el incidente de Liquidación de gastos y costas. Se dió contestación mediante escrito presentado el 31 de agosto de 2021, se encuentra pendiente la resolución. Mediante cédula de notificación personal de 29 de noviembre de 2021, emplazan a la Consejería Jurídica del Poder Ejecutivo del Estado de Morelos, <b>INCIDENTE DE LIQUIDACIÓN DE GASTOS Y COSTAS, RESPECTO DEL PUNTO RESOLUTIVO SEPTIMO DE LA SENTENCIA DE FECHA UNO DE ABRIL DE 2013.</b> El 10 de diciembre de 2021, se contesto el incidente de liquidación de gastos y costas.



MORELOS

GOBIERNO DEL ESTADO DE MORELOS.  
Informe sobre Pasivos Contingentes  
Al 31 de Marzo 2022

RELACION DE DEMANDAS

Número de expediente	Tipo de Juicio	Autoridad ante la que se gestiona	Acción intentada	Partes	Estado procesal	Monto demandado o generado	Fecha de la demanda	Observaciones
3.- 358/2013	Ordinario Civil	Juzgado Segundo Civil de Primera Instancia del Primer Distrito Judicial en el Estado de Morelos, Tercera Secretaría	a) El pago de daño patrimonial b) El pago de la cantidad por concepto de intereses moratorios. c) el pago de daño Moral d) El pago de Gastos y Costas	Gloria Everthbol Flores Dominguez Vs Huitzel Román Glez. y/o	La Sala confirma la sentencia definitiva.	El pago de la cantidad \$7475,000.00, en concepto en reparación en daño, el pago de \$2'000,000 en concepto de reparación de daño. por el momento no se puede cuantificar el pago de la cantidad po concepto de intereses moratorios y el pago de daño Moral.	09/12/2011	El 28 de julio de 2019 se dicto sentencia en donde se absuelven a Gobierno del Estado. Se confirma la sentencia del recurso de apelación 1166/2019-72 <b>CONCLUIDO, PENDIENTE PARA DAR DE BAJA.</b>
4.- 404/2012-B	Ordinario Mercantil	Juzgado Noveno de Distrito de Materia Civil en Distrito Federal Procesos Civiles o Administrativos	Pago que se condeno a Gobierno del Estado en virtud de ser deudor solidario del Ayuntamiento de Cuernavaca, Mor.	BBVA Bancomer, S.A Institución de Banca Múltiple, Grupo Financiero BBVA Bancomer VS. Gobierno del Estado de Morelos y el Municipio de Cuernavaca.	Ya se realizo el pago condenatorio por conceto de arrendamiento. Se encuentra pendiente el pago de gastos y costas dictada en la resolución 28 de septiembre de 2012 en su resolutivo SEPTIMO.	El pago de la cantidad de \$49'554,580-45, respecto de la cuenta número 0199208798 con la cual quedo garantizada la ampliación de embargo.	20/07/2012	Pendiente demanda en contra del Ayuntamiento de Cuernavaca Morelos para recuperar la cantidad que se le embargo al Poder Ejecutivo
5.- 300/2014 1241/2020	Ordinario Civil	Juzgado en Materia Civil de Primer Instancia del Octavo Distrito Judicial con Residencia en Xochitepec, Morelos	Reparación de daños y perjuicios consistente en el pago total de la cantidad de \$2'540,400, reparación del daño consistente en la cantidad de \$15929.00 por conceptos de daños y perjuicios, el pago del daño moral, el pago de gastos y costas en razon de la cantidad que resulte del 30 porcierto de la cantidad que se establezca como reparación de daños patrimoniales y morales que se estipule por parte de su señoría.	Maria Isabel Santa Cruz Santamaria vs. Fidel Arroyo Martínez.	Se encuentra en periodo probatorio, se señala fecha para la audiencia de pruebas y alegatos. El 21 de septiembre de 2020 se designa nuevo numero de expediente quedando el 1241/2020.	El pago del Daño consistente en el pago total de la cantidad de \$2,540,400 y \$15,929.00 El pago del daño moral consistente en la cantidad que discrecionalmente determine su Señoría, el pago de gastos y costas en razón de la cantidad que resulte del 30% de la reparación de daños patrimoniales y morales.	30/03/2015	Se encuentra en etapa de desahogo de pruebas. Pendiente de señalar nueva fecha.
6.- 285/08 Expediente auxiliar: A.D. 500/2015 Derivado del Amparo Directo 745/2014	Ordinario Civil	Juzgado Segundo en Materia Civil de Primer Instancia del Primer Distrito Judicial con residencia en Cuernavaca, Morelos	El pago de Daños por la cantidad de \$223,500.00 El pago de daños por la cantidad de \$100,000.00 El pago de perjuicios por la cantidad de \$250,000.00 El pago de perjuicios por la cantidad de \$3,000.00j	Cesar Abraham Flores Castro Vs Gobierno del Estado de Morelos, Secretaría de Desarrollo Urbano y Obras Públicas	No es posible cuantificar el monto por el momento	se condenó al Gobierno del Estado de Morelos por la cantidad \$223,500.00. Se interpuso demanda de amparo quedando radicada con número de juicio 835/2019 en el Tribunal Colegiado en Materia Civil del Decimotavo Circuito, con residencia en Cuernavaca, Morelos. Resuelve se modifique la reolucion emitida por la Sala. Se pendiente el pronunciamiento sobre el cumplimiento de la ejecutoria.	10/11/2015	se condenó al Gobierno del Estado de Morelos, Secretaría de Obras Públicas del Gobierno del Estado y Grupo PLARCIAC S.A. DE C.V. a pagar de manera subsidiaria la cantidad \$282,012.30 por concepto de daños reclamados y \$100,000.00 por concepto de daños reclamados en inciso D) de la demanda. Se encuentra en ejecución de sentencia.
7.- 368/2013 Exh. 05/2014-2	Sumario civil	Juzgado Civil de Primera Instancia del Noveno Distrito Judicial con residencia de Jiutepec, Morelos	Reparación de Daño, pago por la cantidad de \$2'000,000.00 por concepto de indemnización en dinero por daño moral, Pago de daños y perjuicios de orden patrimonial	Jesús Eduardo Gutiérrez Contreras Vs Israel Valdez García y/os	Pendiente de señalar fecha para el desahogo de la audiencia para desahogo Pruebas y Alegatos en virtud de que no han notificado al actor y no ha ratificado sus pruebas.	No es posible cuantificar el monto por el momento	10/11/2015	pendiente de asignar abogado



GOBIERNO DEL ESTADO DE MORELOS.  
Informe sobre Pasivos Contingentes  
Al 31 de Marzo 2022

MORELOS

RELACION DE DEMANDAS								
Número de expediente	Tipo de juicio	Autoridad ante la que se gestiona	Acción intentada	Partes	Estado procesal	Monto demandado o generado	Fecha de la demanda	Observaciones
8.- 479/2019	Sumario Civil	Juzgado Quinto, Tercera Secretaría	El pago de Daños y Perjuicios	Leonardo Izucar Segura vs Nancy Rosales Gallardo Y/OS	A) El pago de daño emergente , daño personal , así como daños y perjuicios por la cantidad \$350,000. B) El pago de daños y perjuicios por lucro cesante por la cantidad de \$2,700 durante todo el tiempo que estuvo privado de su libertad. C) La publicación del extracto de la sentencia que se dicte en este juicio, a costa de la demandada, en los mismos medios informativos en que se difundieron los actos generadores del presente daño moral. D) El pago de los gastos y costas que se originen durante el juicio.	No es posible cuantificar el monto por el momento.	03/12/2019	El 09 de marzo de 2021, se declaró fundada la excepción de incompetencia por declinatoria.
9.- 547/2019	Ordinario Civil	Juzgado Séptimo Civil de Primera Instancia del Primer Distrito Judicial	El cumplimiento de Convenio y gastos y costas del presente Juicio.	Alondra Aramara Jiménez Contreras VS Secretaría de Turismo y Cultura del Estado de Morelos.	A) El cumplimiento de forzoso del convenio de Uso y aprovechamiento celebrado entre de la Secretaría de cultura del Estado de Morelos. B) El pago de la cantidad de \$215,700, por concepto de diferencia o saldo restante de la venta de total de boletos afectuado con motivo musical "MATISSE".	Acuerdo de fecha 09 de enero de 2020, se tiene por contestada la demanda y se hace valer el ocuro de cuenta. Pendiente de emplazar "Ticketmaster"	04/12/2019	Pendiente de resolver las excepciones de incompetencia por declinatoria. Pendiente de emplazar a la persona moral denominado "Ticketmaster".
10.- 568/2019	Ordinario Mercantil	Juzgado Séptimo Civil de Primera Instancia del Primer Distrito Judicial	El cumplimiento de la cláusula Segunda, intereses moratorios, el pago de costas, daños y perjuicios	Socsa, Constructora de pavimentos, Pisos y Agragados S.A de C.V. VS Poder Ejecutivo del Gobierno del Estado de Morelos.	El 14 de enero de 2020 emplazaron a juicio al Poder Ejecutivo del Gobierno del estado de Morelos. Acuerdo de 11 de febrero de 2020 en donde se le tiene por contestada en tiempo y forma al Poder Ejecutivo del Estado de Morelos interponiendo Incompetencia por Materia. El 27 de febrero de 2020, se remite el presente juicio a la Primera Sala, Ponencia Once, con numero de toca 00019/2020-11-M.	\$24,998,090.05	14/01/2020	Se resolvió declinando la competencia al Tribunal de Justicia Administrativa. Pendiente se emitan los autos al TJAF. De una revision del boletín por esa autoridad, se advierte que con fecha 12 del julio de 2021, se dictó acuerdo en el que se tuvo por no presentada la demanda, sin que al efecto haya sido recurrido por la parte actora, por lo que en términos del art. 53, fracción II, de la Ley Federal de Procedimiento Contencioso Administrativo, el acuerdo que tuvo por no presentada la demandada, dictado por esta Sala Regional, ha quedado firme a la fecha en que se dicta el presente proveído. <b>PENDIENTE PARA DAR DE BAJA</b>
11.- 100/2021	Ordinario Civil	Juzgado Tercero Civil de Primera Instancia del Primer Distrito Judicial	A) Pago de indemnización por daño material \$4'066,100.00 B) Pago de indemnización por daño moral \$1'000,000.00 C) Pago por concepto de gastos y costas \$250,000.00	Luz Maria Noguez Rodriguez vs Titular del Poder Ejecutivo del Estado de Morelos y Comisión Estatal de Seguridad Pública y otros	A) Ya se dió por contestación por parte del Titular del Poder Ejecutivo a la demanda . B) Se encuentra pendiente de emplazar a la Comisión de Seguridad Pública y a otros	\$5'091,100.00 Aproximadamente	28/04/2021	En espera que se señale fecha para la audiencia.

ÁREA MULTIDISCIPLINARIA



**GOBIERNO DEL ESTADO DE MORELOS.**  
**Informe sobre Pasivos Contingentes**  
**Al 31 de Marzo 2022**

RELACIÓN DE DEMANDAS

Número de expediente	Tipo de Juicio	Autoridad ante la que se gestiona	Acción intentada	Partes	Estado procesal	Monto demandado o generado	Fecha de la demanda	Observaciones
1.- 19 demandas de nulidad.	Fiscal.	Primera, Segunda y Tercer Salas del Tribunal de Justicia Administrativa del Estado de Morelos	Nulidad en contra de sentencias que resuelven recursos de revocación en contra de requerimiento de cumplimiento de obligaciones fiscales por concepto de mantenimiento de infraestructura urbana, limpieza y recolección de basura, adicionales de años anteriores, ejecuciones y multas, por los periodos 1-1993 al 3-2021. Que corresponden a los inmuebles propiedad de Gobierno del Estado de Morelos ubicados en el edificio Bellavista, donde se encuentran diversas áreas de la Secretaría de Administración.	Poder Ejecutivo del Gobierno del Estado de Morelos vs Tesorería Municipal de Cuernavaca.	En Enero del 2022 se presentaron los 19 demandas de nulidad en contra de las sentencias que resuelven recursos de revocación en contra de requerimiento de cumplimiento de obligaciones fiscales emitidas por el titular de la tesorería del Ayuntamiento de Cuernavaca Morelos.	Se cuantifica un monto de \$2,645,858.00, por como importe total a los 19 requerimientos de pago que exige la Tesorería del Ayuntamiento de Cuernavaca Morelos.	Enero del 2022	El 02 de diciembre de 2021, la autoridad recaudadora, notificó al Poder Ejecutivo las correspondientes resoluciones de los recursos de revocación promovidos en los que se determinó la procedencia del recurso, sin embargo sigue causando perjuicio al Gobierno del Estado, por lo que dentro del término de 15 días hábiles, se promoverán juicios de nulidad en contra de dichas resoluciones.
2.- TUA 18. 370/2011	Agrario.	Tribunal Unitario Agrario Distrito 18 Cuernavaca, Morelos	1.- LA RESTITUCIÓN DE PREDIO EJIDAL A FAVOR DEL EJIDO DE SANTA MARIA AHUACATITLÁN. Que ese H. Tribunal Unitario Agrario, resuelva la procedencia de la restitución a favor del Ejido de Santa Maria Ahuacatitlán, sobre predios de tres trazas carreteras; Tramo 1, de 4,937 metros lineales; Tramo 2, de 1,986 metros lineales; Tramo 3, 1,873.00 metros lineales, con una amplitud mínima absoluta de veinte metros a cada lado del eje del camino, que arroja una superficie aproximada de 37-28.80 hectáreas, lo que se precisará mediante la prueba pericial en materia de topografía que se ofrece desde este momento.  2.- EL MEJOR DERECHO PARA POSEER EL BIEN INMUEBLE EN CONFLICTO.- La declaración por este H. Tribunal Unitario Agrario, de que el Ejido de Santa Maria Ahuacatitlán, tiene el mejor derecho para poseer el inmueble citado en la prestación anterior, por ser la propietaria legal del mismo, ya que no existe Decreto Presidencial que haya	Comisariado Ejidal del Ejido de SANTA MARIA AHUACATITLÁN. Vs. Gobierno del Estado de Morelos y Secretaría de Obras Pùblicas	Se condenan al Gobierno del Estado de Morelos al pago de indemnización por los tres tramos carreteros.  EN EJECUCIÓN DE SENTENCIA El 27 de febrero del año 2016, se realizó el dictamen pericial por la profesionista SARA LUZ TORRES PAREDES perito tercero en discordia nombrado por el órgano jurisdiccional en la etapa de ejecución de sentencia para determinar el valor de la tierra que corresponde a tres tramos carreteros al que fue condenado la Secretaría de Obras Pùblicas del Poder Ejecutivo del Gobierno del Estado de Morelos, en el cual determino un valor comercial de \$12,825,000.00. situación que provocó llevar a cabo diversas manifestaciones de inconformidad por dicho peritaje, resolviendo el Tribunal que procedían las mismas, por lo que se intento el juicio de ganancias en contra de dicho acuerdo, juicio que se encuentra en trámite señalándose las 11:00 hrs. del 13 de abril de 2018 para el desahogo de la audiencia constitucional.	Se cuantificó un monto de \$15761,900.00, por pago de indemnización por afectación al Ejido actor.	07 de julio de 2014	Mediante acuerdo de doce de marzo del 2021, se ordena dejar sin efectos los requerimientos de pago realizados con anterioridad, tomando en cuenta que de la información solicitada por el Tribunal, a la fecha no se tiene dato preciso de la fecha de la ocupación de la tierra ejidal, para la elaboración de la valuación ordenada. En los autos del expediente se determinó que ante la falta de información, la fecha al considerar para realizar la valuación correspondiente será a partir del año 2006, fecha que la parte actora indicó en el escrito inicial de demanda como fecha de afectación. Sin embargo, contrario a lo anterior, mediante promoción de fecha uno de abril del dos mil veintidos se hizo del conocimiento al Tribunal que el INEGI es la entidad que puede proporcionar con mayor certeza los datos respecto de la fecha de afectación buscada.



MORELOS

GOBIERNO DEL ESTADO DE MORELOS.  
Informe sobre Pasivos Contingentes  
Al 31 de Marzo 2022

RELACIÓN DE DEMANDAS								
Número de expediente	Tipo de juicio	Autoridad ante la que se gestiona	Acción intentada	Partes	Estado procesal	Monto demandado o generado	Fecha de la demanda	Observaciones
3.- TUA 18. 214/2018	Agrario.	Tribunal Unitario Agrario Distrito 18 Cuernavaca, Morelos	"...A).- La declaratoria judicial de que ha operado la reversión de tierras a favor del Fideicomiso Fondo Nacional de Fomento Ejidal, respecto de la superficie de 8-42-82.00 invocada en el Decreto Presidencial de 23 de julio de 1993, publicado en el Diario Oficial de la Federación el 30 del mismo mes y año, del poblado "Tizapotal", municipio de Puente de Ixtla, Estado de Morelos, a favor del GOBIERNO DEL ESTADO DE MORELOS para la creación de una "ESCUELA SECUNDARIA"... B).- la declaratoria judicial de que ha procedido la incorporación al patrimonio del Fideicomiso Fondo Nacional de Fomento Ejidal, la superficie... C).- Que se ordene al ahora demandado a entregar la superficie demandada... D).- La declaración de nulidad de actos y documentos que se hayan realizado con posterioridad a la publicación del Decreto... E).- En consecuencia de la declaración de procedencia de la prestaciones señaladas con los incisos A), B), C), Y D), la cancelación de las inscripciones en el Registro Agrario	Fideicomiso Fondo Nacional del Fomento Ejidal Vs. Gobierno del Estado de Morelos y/o	Se contesto demanda en audiencia de Ley el 30 de agosto de 2018. Se ordena mandar a traer al IEBEM como autoridad demandada	Solicitan la reversión de la tierra expropiada / Por el momento no es posible cuantificar el monto del asunto por las características del mismo.	24 de agosto de 2018	Resolución favorable al Gobierno del Estado, en espera se decrete la firmeza de la misma. Mediante acuerdo de fecha 16 de febrero de 2022, el TUA 18, admitió a trámite el AD. En contra de la sentencia definitiva, promovido por el FIFONAFE.
4.- TUA 87/2010	Agrario.	Tribunal Unitario Agrario Distrito 49 Cuautla, Morelos	Nulidad de actos y documentos que contravienen la ley agraria y restitución de tierras,• La nulidad del convenio de extinción del fideicomiso denominado "Fideicomiso, Balneario Agua Hedionda", • La nulidad absoluta y las consecuencias legales inherentes de las actas de sesión extraordinaria de 3 y 21 de agosto del año 2000 del Comité Técnico del Fideicomiso, que contienen los acuerdos respectivamente 03-03/08/2000, 04-03/08/2000, 01-21/08/2000, 02-21/08/2000, 03-21/08/2000, 04-21/08/2000, 05- 21/08/2000 y 06-21/08/2000. • Se reconozca nuevamente al ejido Ottilio Montañano con la calidad de fideicomisario y se le restituya totalmente en sus derechos, que tiene adquiridos por virtud del fideicomiso de 15 de enero 1976;• El cumplimiento de todas y cada una de las obligaciones contenidas en el contrato de fideicomiso, en particular la contenida en la Cláusula Tercera, inciso c) en relación de entregar el 100% de utilidades generadas por el Balneario Agua Hedionda al entonces denominado Fondo Nacional de Fomento	Comisariado Ejidal del Ejido Ottilio Montañano Vs. Gobierno del Estado de Morelos y otros.	Se condena al Gobierno del Estado de Morelos al pago de indemnización por afectación de tierra. <b>EN EJECUCION DE SENTENCIA</b>	Se deja sin efectos las valuaciones realizadas con anterioridad, en consecuencia no se puede definir el monto, hasta contar con una nueva valuación.	08 de marzo de 2010	Se está desahogando un procedimiento incidental de liquidación en donde se definirá la propiedad federal que se encuentra dentro del Balneario Agua Hedionda, con el propósito de descartarla al momento de realizar la valuación respecto a la superficie a indemnizar.



---

# Notas a los Estados Financieros





---

## **NOTAS A LOS ESTADOS CONTABLES**

Con el propósito de dar cumplimiento al Art. 46 y 49 de la Ley General de Contabilidad Gubernamental, se presentan en este apartado las siguientes Notas a los Estados Contables en los rubros que así lo requieren, teniendo presentes los postulados de revelación suficiente e importancia relativa, con la finalidad de que la información sea de mayor utilidad para los usuarios.

### **1) NOTAS DE DESGLOSE.**

#### **1.1) Información Contable**

- a) Notas al Estado de Situación Financiera.
- b) Notas al Estado de Variación en la Hacienda Pública.
- c) Notas al Estado de Actividades.
- d) Notas al Estado de Flujos de Efectivo.

### **2) NOTAS DE MEMORIA.**

- a) Cuentas de Orden Contable.
- b) Cuentas de Orden Presupuestario.

### **3) NOTAS DE GESTIÓN ADMINISTRATIVA.**

---



---

# Notas a los Estados Financieros

## 1. Notas de Desglose



1) NOTAS AL ESTADO DE SITUACIÓN FINANCIERA

al 31 de marzo de 2022

**ACTIVO**

**ACTIVO CIRCULANTE**

**EFFECTIVO Y EQUIVALENTES**

1.1.1.1	EFFECTIVO	50,000
1.1.1.2	BANCOS / TESORERÍA	2,864,729,429
1.1.1.4	INVERSIONES TEMPORALES (HASTA TRES MESES)	447,375
1.1.1.4.2	ACTINVER CASA DE BOLSA S.A.	694
1.1.1.4.3	BANAMEX, S.A.	453,903
1.1.1.4.4	BANCA MIFEL, S.A.	(7,222)
<b>TOTAL: \$</b>		<b>2,865,226,804</b>

**DERECHOS A RECIBIR EFFECTIVO O EQUIVALENTES**

1.1.2.2	CUENTAS POR COBRAR	17,055,479
1.1.2.3	DEUDORES DIVERSOS POR COBRAR	272,925,813
1.1.2.5	DEUDORES POR ANTICIPOS DE LA TESORERÍA	89,356,932
1.1.2.9	OTROS DERECHOS A RECIBIR EFFECTIVO O EQUIVALENTES	109,700
<b>TOTAL: \$</b>		<b>379,447,924</b>

**DERECHOS A RECIBIR BIENES O SERVICIOS**

1.1.3.1	ANTICIPO A PROV. POR ADQ. DE BIENES Y PRESTACIÓN DE SERVICIOS	33,796,748
1.1.3.2	ANTICIPO A PROV. POR ADQ. DE BIENES INMUEBLES Y MUEBLES	73,671,864
1.1.3.4	ANTICIPO A CONTRATISTAS POR OBRAS PÚBLICAS	125,873,475
<b>TOTAL: \$</b>		<b>233,342,087</b>

**OTROS ACTIVOS CIRCULANTES**

1.1.9.3	BIENES DERIV. DE EMBARGOS, DECOM., ASEGURAMIENTOS Y DACIÓN EN PAGO	11,279,115
<b>TOTAL: \$</b>		<b>11,279,115</b>

**TOTAL ACTIVO CIRCULANTE**

**3,489,295,930**

1) NOTAS AL ESTADO DE SITUACIÓN FINANCIERA

al 31 de marzo de 2022

**ACTIVO NO CIRCULANTE**

**INVERSIONES FINANCIERAS A LARGO PLAZO**

1.2.1.3	FIDEICOMISOS, MANDATOS Y CONTRATOS ANÁLOGOS	910,922,041
1.2.1.4	PARTICIPACIONES Y APORTACIONES DE CAPITAL	16,765,088
	<b>TOTAL: \$</b>	<b>927,687,129</b>

**BIENES INMUEBLES, INFRAESTRUCTURA Y CONSTRUCCIONES EN PROCESO**

1.2.3.1	TERRENOS	324,500,184
1.2.3.3	EDIFICIOS NO HABITACIONALES	12,000,000
1.2.3.5	CONSTRUCCIONES EN PROCESO EN BIENES DE DOMINIO PÚBLICO	1,545,237,273
1.2.3.6	CONSTRUCCIONES EN PROCESO EN BIENES PROPIOS	5,754,087,461
1.2.3.9	OTROS BIENES INMUEBLES	289,793,210
	<b>TOTAL: \$</b>	<b>7,925,618,128</b>

**BIENES MUEBLES**

1.2.4.1	MOBILIARIO Y EQUIPO DE ADMINISTRACIÓN	543,034,213
1.2.4.2	MOBILIARIO Y EQUIPO EDUCACIONAL Y RECREATIVO	96,803,832
1.2.4.3	EQUIPO E INSTRUMENTAL MÉDICO Y DE LABORATORIO	188,564,167
1.2.4.4	VEHICULOS Y EQUIPO DE TRANSPORTE	677,923,157
1.2.4.5	EQUIPO DE DEFENSA Y SEGURIDAD	147,155,203
1.2.4.6	MAQUINARIA, OTROS EQUIPOS Y HERRAMIENTAS	613,869,396
1.2.4.7	COLECCIONES, OBRAS DE ARTE Y OBJETOS VALIOSOS	2,540,510
1.2.4.8	ACTIVOS BIOLÓGICOS	3,459,720
	<b>TOTAL: \$</b>	<b>2,273,350,198</b>

**ACTIVOS INTANGIBLES**

1.2.5.1	SOFTWARE	124,994,246
1.2.5.2	PATENTES, MARCAS Y DERECHOS	12,540
1.2.5.3	CONCESIONES Y FRANQUICIAS	145,141
1.2.5.4	LICENCIAS	41,920,905
1.2.5.9	OTROS ACTIVOS INTANGIBLES	1,619,254
	<b>TOTAL: \$</b>	<b>168,692,086</b>

1) NOTAS AL ESTADO DE SITUACIÓN FINANCIERA

al 31 de marzo de 2022

ACTIVOS DIFERIDOS

1.2.7.1	ESTUDIOS, FORMULACIÓN Y EVALUACIÓN DE PROYECTOS	436,320,708
	TOTAL: \$	436,320,708

---

**TOTAL ACTIVO NO CIRCULANTE** **11,731,668,249**

---

---

**TOTAL ACTIVO** **15,220,964,179**

---



1) NOTAS AL ESTADO DE SITUACIÓN FINANCIERA

al 31 de marzo de 2022

**PASIVO**

**PASIVO CIRCULANTE**

**CUENTAS POR PAGAR A CORTO PLAZO**

2.1.1.1	SERVICIOS PERSONALES	55,395,399
2.1.1.2	PROVEEDORES	160,862,256
2.1.1.3	CONTRATISTAS POR OBRAS PÚBLICAS	23,268,758
2.1.1.4	PARTICIPACIONES Y APORTACIONES	24,488,861
2.1.1.5	TRANSFERENCIAS OTORGADAS	917,746,602
2.1.1.6	INTERESES, COMISIONES Y OTROS GASTOS DE LA DEUDA PÚBLICA	-
2.1.1.7	RETENCIONES Y CONTRIBUCIONES	40,448,163
2.1.1.8	DEVOLUCIONES DE LA LEY DE INGRESOS	-
2.1.1.9	OTRAS CUENTAS POR PAGAR	1,572,901,789
	<b>TOTAL: \$</b>	<b>2,795,111,828</b>

**PORCIÓN A CORTO PLAZO DE LA DEUDA PÚBLICA A LARGO PLAZO**

2.1.3.1	DEUDA PÚBLICA INTERNA	45,541,889
	<b>TOTAL: \$</b>	<b>45,541,889</b>

**FONDOS Y BIENES DE TERCEROS EN GARANTÍA Y/O ADMINISTRACIÓN A C.P.**

2.1.6.1	FONDOS EN GARANTÍA	51,778,968
	<b>TOTAL: \$</b>	<b>51,778,968</b>

---

**TOTAL PASIVO CIRCULANTE** **2,892,432,685**

---

**PASIVO NO CIRCULANTE**

**DEUDA PÚBLICA A LARGO PLAZO**

2.2.3.3	PRESTAMOS DE LA DEUDA PÚBLICA INTERNA POR PAGAR	6,337,443,138
	<b>TOTAL: \$</b>	<b>6,337,443,138</b>

---

**TOTAL PASIVO NO CIRCULANTE** **6,337,443,138**

---



---

**TOTAL PASIVO** **9,229,875,823**

---

**2) NOTAS AL ESTADO DE VARIACIÓN EN LA HACIENDA PÚBLICA**

al 31 de marzo de 2022

**HACIENDA PÚBLICA / PATRIMONIO**

**HACIENDA PÚBLICA / PATRIMONIO CONTRIBUIDO**

**APORTACIONES**

3.1.1.1	AUMENTOS Y/O DISMINUCIONES AL PATRIMONIO	150,000,000
3.1.1.2	PATRIMONIO ESTATAL	886,918,041
	<b>TOTAL: \$</b>	<b>1,036,918,041</b>

---

**TOTAL HACIENDA PÚBLICA / PATRIMONIO CONTRIBUIDO** **1,036,918,041**

---

**HACIENDA PÚBLICA / PATRIMONIO GENERADO**

**RESULTADOS DEL EJERCICIO: (AHORRO / DESAHORRO)**

3.2.1	RESULTADOS DEL EJERCICIO: (AHORRO / DESAHORRO)	1,549,537,232
	<b>TOTAL: \$</b>	<b>1,549,537,232</b>

**RESULTADOS DE EJERCICIOS ANTERIORES**

3.2.2	RESULTADOS DE EJERCICIOS ANTERIORES	3,625,447,901
	<b>TOTAL: \$</b>	<b>3,625,447,901</b>

**RECTIFICACIONES DE RESULTADOS DE EJERCICIOS ANTERIORES**

3.2.5.1	CAMBIOS EN POLÍTICAS CONTABLES	(222,660,166)
3.2.5.2	CAMBIOS POR ERRORES CONTABLES	1,845,348
	<b>TOTAL: \$</b>	<b>(220,814,818)</b>

---

**TOTAL HACIENDA PÚBLICA / PATRIMONIO GENERADO** **4,954,170,315**

---



---

**TOTAL HACIENDA PÚBLICA / PATRIMONIO** **5,991,088,356**

---

3) NOTAS AL ESTADO DE ACTIVIDADES

al 31 de marzo de 2022

**INGRESOS Y OTROS BENEFICIOS**

**INGRESOS DE LA GESTIÓN**

**IMPUESTOS**

4.1.1.1	SOBRE LOS INGRESOS	1,680,171
4.1.1.3	SOBRE LA PRODUCCIÓN, EL CONSUMO Y LAS TRANSACCIONES	58,257,216
4.1.1.5	SOBRE NÓMINAS Y ASIMILABLES	176,150,704
4.1.1.7	ACCESORIOS DE IMPUESTOS	573,911
4.1.1.8	IMPUESTOS NO COMPRENDIDOS EN LA LEY DE INGRESOS VIGENTE	206
4.1.1.9	OTROS IMPUESTOS	90,523
	<b>TOTAL: \$</b>	<b>236,752,731</b>

**CONTRIBUCIONES DE MEJORAS**

4.1.3.1	CONTRIBUCIONES DE MEJORAS POR OBRAS PÚBLICAS	-
	<b>TOTAL: \$</b>	<b>-</b>

**DERECHOS**

4.1.4.3	POR PRESTACIÓN DE SERVICIOS	439,722,632
4.1.4.4	ACCESORIOS DE DERECHOS	6,005,190
4.1.4.9	OTROS DERECHOS	1,053,741
	<b>TOTAL: \$</b>	<b>446,781,563</b>

**PRODUCTOS**

4.1.5.1	PRODUCTOS	11,367,546
	<b>TOTAL: \$</b>	<b>11,367,546</b>

**APROVECHAMIENTOS**

4.1.6.2	MULTAS	682,889
4.1.6.3	INDEMNIZACIONES	422,148
4.1.6.4	REINTEGROS	49
4.1.6.8	ACCESORIOS DE APROVECHAMIENTOS	510,680
4.1.6.9	OTROS APROVECHAMIENTOS	9,774,505
	<b>TOTAL: \$</b>	<b>11,390,271</b>

**3) NOTAS AL ESTADO DE ACTIVIDADES**

al 31 de marzo de 2022

**INGRESOS POR VENTA DE BIENES Y PRESTACIÓN DE SERVICIOS**

4.1.7.3	DE ENTIDADES PARAESTATALES Y FIDEICOMISOS NO EMPRESARIALES Y NO FINANCIEROS	33,541,129
4.1.7.4	DE ENTIDADES PARAESTATALES EMPRESARIALES NO FINANCIERAS CON PARTICIPACIÓN ESTATAL MAYORITARIA	-
	<b>TOTAL: \$</b>	<b>33,541,129</b>

---

**TOTAL INGRESOS DE LA GESTIÓN** **739,833,240**

---

***PARTICIPACIONES, APORTACIONES, CONVENIOS, INCENTIVOS DERIVADOS DE LA COLABORACIÓN FISCAL Y FONDOS DISTINTOS DE APORTACIONES***

4.2.1.1	PARTICIPACIONES	3,835,493,961
4.2.1.2	APORTACIONES	3,149,052,348
4.2.1.3	CONVENIOS	463,909,918
4.2.1.4	INCENTIVOS DERIVADOS DE LA COLABORACIÓN FISCAL	52,382,063
	<b>TOTAL: \$</b>	<b>7,500,838,290</b>

---

**TOTAL PARTICIPACIONES, APORTACIONES, CONVENIOS, INCENTIVOS DERIVADOS DE LA COLABORACIÓN FISCAL Y FONDOS DISTINTOS DE APORTACIONES** **7,500,838,290**

---



---

**TOTAL INGRESOS Y OTROS BENEFICIOS** **8,240,671,530**

---

3) NOTAS AL ESTADO DE ACTIVIDADES

al 31 de marzo de 2022

**GASTOS Y OTRAS PÉRDIDAS**

**GASTOS DE FUNCIONAMIENTO**

**SERVICIOS PERSONALES**

5.1.1.1	REMUNERACIONES AL PERSONAL DE CARÁCTER PERMANENTE	119,670,324
5.1.1.2	REMUNERACIONES AL PERSONAL DE CARÁCTER TRANSITORIO	7,942,598
5.1.1.3	REMUNERACIONES ADICIONALES Y ESPECIALES	36,837,186
5.1.1.4	SEGURIDAD SOCIAL	37,675,816
5.1.1.5	OTRAS PRESTACIONES SOCIALES Y ECONÓMICAS	86,384,916
5.1.1.6	PAGO DE ESTÍMULOS A SERVIDORES PÚBLICOS	-
	<b>TOTAL: \$</b>	<b>288,510,840</b>

**MATERIALES Y SUMINISTROS**

5.1.2.1	MATERIALES DE ADMÓN., EMISIÓN DE DOCTOS. Y ART. OFICIALES	1,756,784
5.1.2.2	ALIMENTOS Y UTENSILIOS	17,131,163
5.1.2.3	MATERIAS PRIMAS Y MATERIALES DE PRODUCCIÓN Y COMERCIALIZACIÓN	984
5.1.2.4	MATERIALES Y ARTÍCULOS DE CONSTRUCCIÓN Y DE REPARACIÓN	846,498
5.1.2.5	PRODUCTOS QUÍMICOS, FARMACÉUTICOS Y DE LABORATORIO	108,348
5.1.2.6	COMBUSTIBLES, LUBRICANTES Y ADITIVOS	12,567,619
5.1.2.7	VESTUARIO, BLANCOS, PRENDAS DE PROT. Y ART. DEPORTIVOS	29,117,628
5.1.2.8	MATERIALES Y SUMINISTROS PARA SEGURIDAD	1,697,196
5.1.2.9	HERRAMIENTAS, REFACCIONES Y ACCESORIOS MENORES	685,326
	<b>TOTAL: \$</b>	<b>63,911,546</b>

**SERVICIOS GENERALES**

5.1.3.1	BÁSICOS	12,677,061
5.1.3.2	DE ARRENDAMIENTO	2,845,490
5.1.3.3	PROFESIONALES, CIENTÍFICOS, TÉCNICOS Y OTROS SERVICIOS	15,352,206
5.1.3.4	FINANCIEROS, BANCARIOS Y COMERCIALES	7,574,887
5.1.3.5	DE INSTALACIÓN, REPARACIÓN, MANTENIMIENTO Y CONSERVACIÓN	4,660,336
5.1.3.6	DE COMUNICACIÓN SOCIAL Y PUBLICIDAD	36,798,330
5.1.3.7	DE TRASLADO Y VIÁTICOS	557,185
5.1.3.8	OFICIALES	26,080
5.1.3.9	OTROS	3,703,581
	<b>TOTAL: \$</b>	<b>84,195,156</b>

**TOTAL GASTOS DE FUNCIONAMIENTO**

**436,617,542**

3) NOTAS AL ESTADO DE ACTIVIDADES

al 31 de marzo de 2022

**TRANSFERENCIAS, ASIGNACIONES, SUBSIDIOS Y OTRAS AYUDAS**

**TRANSFERENCIAS INTERNAS Y ASIGNACIONES AL SECTOR PÚBLICO**

5.2.1.1	ASIGNACIONES AL SECTOR PÚBLICO	1,238,617,079
5.2.1.2	TRANSFERENCIAS INTERNAS AL SECTOR PÚBLICO	3,110,514,782
	<b>TOTAL: \$</b>	<b>4,349,131,861</b>

**TRANSFERENCIAS AL RESTO DEL SECTOR PÚBLICO**

5.2.2.2	TRANSFERENCIAS A ENTIDADES FEDERATIVAS Y MUNICIPIOS	1,649,836
	<b>TOTAL: \$</b>	<b>1,649,836</b>

**SUBSIDIOS Y SUBVENCIONES**

5.2.3.1	SUBSIDIOS	-
	<b>TOTAL: \$</b>	<b>-</b>

**AYUDAS SOCIALES**

5.2.4.1	AYUDAS SOCIALES A PERSONAS	1,328,679
5.2.4.2	BECAS	1,048,500
	<b>TOTAL: \$</b>	<b>2,377,179</b>

**PENSIONES Y JUBILACIONES**

5.2.5.1	PENSIONES	65,523,983
5.2.5.2	JUBILACIONES	113,571,857
	<b>TOTAL: \$</b>	<b>179,095,840</b>

**TRANSFERENCIAS A FIDEICOMISOS, MANDATOS Y CONTRATOS ANÁLOGOS**

5.2.6.1	AL GOBIERNO	-
5.2.6.2	A ENTIDADES PARAESTATALES	53,114,027
	<b>TOTAL: \$</b>	<b>53,114,027</b>

**TOTAL TRANSFERENCIAS, ASIGNACIONES, SUBSIDIOS Y OTRAS AYUDAS**

**4,585,368,743**

**PARTICIPACIONES Y APORTACIONES**

**PARTICIPACIONES**

5.3.1.1	DE LA FEDERACIÓN A ENTIDADES FEDERATIVAS Y MUNICIPIOS	857,746,915
	<b>TOTAL: \$</b>	<b>857,746,915</b>

**3) NOTAS AL ESTADO DE ACTIVIDADES**

al 31 de marzo de 2022

**APORTACIONES**

5.3.2.1	DE LA FEDERACIÓN A ENTIDADES FEDERATIVAS Y MUNICIPIOS	687,124,172
5.3.2.2	DE LAS ENTIDADES FEDERATIVAS A LOS MUNICIPIOS	51,571,311
	<b>TOTAL: \$</b>	<b>738,695,483</b>

**CONVENIOS**

5.3.3.2	DE DESCENTRALIZACIÓN Y OTROS	-
	<b>TOTAL: \$</b>	<b>-</b>

**TOTAL PARTICIPACIONES Y APORTACIONES**

**1,596,442,398**

**INTERESES, COMISIONES Y OTROS GASTOS DE LA DEUDA PÚBLICA**

**INTERESES DE LA DEUDA PÚBLICA**

5.4.1.1	INTERESES DE LA DEUDA PÚBLICA INTERNA	68,439,097
	<b>TOTAL: \$</b>	<b>68,439,097</b>

**GASTOS DE LA DEUDA PÚBLICA**

5.4.3.1	GASTOS DE LA DEUDA PÚBLICA INTERNA	437,503
	<b>TOTAL: \$</b>	<b>437,503</b>

**TOTAL INTERESES, COMISIONES Y OTROS GASTOS DE LA DEUDA PÚBLICA**

**68,876,600**

**OTROS GASTOS Y PÉRDIDAS EXTRAORDINARIAS**

**OTROS GASTOS**

5.5.9.9	OTROS GASTOS VARIOS	3,829,015
	<b>TOTAL: \$</b>	<b>3,829,015</b>

**TOTAL OTROS GASTOS Y PÉRDIDAS EXTRAORDINARIAS**

**3,829,015**

**TOTAL GASTOS Y OTRAS PÉRDIDAS**

**6,691,134,298**

4) NOTAS AL ESTADO DE FLUJOS DE EFECTIVO

al 31 de marzo de 2022

**EFFECTIVO Y EQUIVALENTES**

**EFFECTIVO**

1.1.1.1.2	FONDO PARA LA PREVENCIÓN Y ATENCIÓN DE DESASTRES Y SITUACIONES DE EMERGENCIA (TESORERÍA GENERAL)	-
1.1.1.1.3	FONDO FIJO DE CAJA (DGR)	50,000
	<b>TOTAL: \$</b>	<b>50,000</b>

**BANCOS / TESORERÍA**

1.1.1.2.1.1	BBVA BANCOMER, S.A.	1,057,449,230
1.1.1.2.1.2	SANTANDER, S.A.	30,837,963
1.1.1.2.1.3	SCOTIABANK INVERLAT, S.A.	119,039,545
1.1.1.2.1.4	BANAMEX, S.A.	398,130,646
1.1.1.2.1.5	BANORTE, S.A.	375,891,497
1.1.1.2.1.6	H.S.B.C. S.A.	246,424,767
1.1.1.2.1.7	BANCA AFIRME, S.A.	258,100,378
1.1.1.2.1.8	BANBAJIO	480,527
1.1.1.2.1.9	CI CASA DE BOLSA SA DE CV	2,324,542
1.1.1.2.1.10	INTERACCIONES, S. A	8,080,353
1.1.1.2.1.12	BANSI, S.A.	395,359
1.1.1.2.1.13	MULTIVA S.A.	-
1.1.1.2.1.15	BANCO AZTECA S.A.	367,574,622
	<b>TOTAL: \$</b>	<b>2,864,729,429</b>

**INVERSIONES TEMPORALES (HASTA TRES MESES)**

1.1.1.4.2	ACTINVER CASA DE BOLSA S.A.	694
1.1.1.4.3	BANAMEX, S.A.	453,903
1.1.1.4.4	BANCA MIFEL, S.A.	(7,222)
	<b>TOTAL: \$</b>	<b>447,375</b>

**TOTAL EFFECTIVO Y EQUIVALENTES**

**2,865,226,804**





---

# Notas a los Estados Financieros

## 2. Notas de Memoria



**CUENTAS DE ORDEN CONTABLE**

al 31 de marzo de 2022

**AVALES Y GARANTÍAS**

**AVALES AUTORIZADOS**

7.3.1.1	CRÉDITOS OTORGADOS CON AVAL DEL GOBIERNO	239,491,723
7.3.1.2	CRÉDITOS OTORGADOS SIN AVAL DEL GOBIERNO	374,596,366
	<b>TOTAL: \$</b>	<b>614,088,089</b>

**AVALES FIRMADOS**

7.3.2.1	AVAL DEL GOBIERNO A CRÉDITOS OTORGADOS	(239,491,723)
7.3.2.2	SIN AVAL DEL GOBIERNO CRÉDITOS OTORGADOS	(374,596,366)
	<b>TOTAL: \$</b>	<b>(614,088,089)</b>

**OTRAS CUENTAS DE ORDEN CONTABLES**

**DEUDORES DE GASTO CORRIENTE**

7.7.1.1	FACTURAS NO CERTIFICADAS POR PATRIMONIO	168,045
	<b>TOTAL: \$</b>	<b>168,045</b>

**FACTURAS EN PROCESO DE CERTIFICACIÓN POR PATRIMONIO**

7.7.2	FACT. EN PROCESO DE CERTIFICACIÓN POR PATRIMONIO	(168,045)
	<b>TOTAL: \$</b>	<b>(168,045)</b>

**DEUDORES POR NÓMINA**

7.7.3.1	NÓMINAS FASP	13,343
	<b>TOTAL: \$</b>	<b>13,343</b>

**NÓMINA EN PROCESO**

7.7.4	NÓMINA EN PROCESO	(13,343)
	<b>TOTAL: \$</b>	<b>(13,343)</b>

CUENTAS DE ORDEN CONTABLE

al 31 de marzo de 2022

DEUDORES POR OBRA (ADMINISTRACIÓN ANTERIOR)

7.7.5.1	VELAZQUEZ RAMIREZ NOE	85,413
7.7.5.2	OCADA ALTAMIRANO KATTIA	18,382
7.7.5.3	OSWALD SPRING URSULA	23,669
7.7.5.4	GARCIA DOMINGUEZ JUAN MANUEL	66,519
7.7.5.5	MORALES ROJAS SERGIO H.	9,640
7.7.5.7	RABADAN LAGUNAS LEOPOLDO	17,316
7.7.5.8	LICONA DAVILA ALVARO	10,616
7.7.5.9	ROMAN NAVA HECTOR	572,500
7.7.5.10	VALDEZ ESTRADA JOSE	339,943
7.7.5.11	SIGUENZA GOMEZ ALFREDO	6,756
7.7.5.12	SANCHEZ MALDONADO MIGUEL Y/O PLIEGO TREJO ADAN	233,040
7.7.5.13	RAMIREZ OROPESA RAFAEL	3,692
7.7.5.14	OJEDA RUIZ JESUS ANTONIO	43,469
7.7.5.15	GALVAN SANCHEZ CARMEN EUGENIA	190,141
7.7.5.16	BARGAGLI CERETIN NINO	595,237
7.7.5.17	FIGUEROA CAMPOS SERGIO	185,869
7.7.5.18	CARRANZA MARTINEZ EMILIO	367,083
7.7.5.19	VALENZUELA SAGAHON JOSE	30,771
7.7.5.20	MONTADO DAGAO JESUS A.	255
7.7.5.21	ARCIBAR LAZO RAYMUNDO	51,914
7.7.5.22	VARGAS VELASCO HECTOR H.	3,000
7.7.5.23	SEVILLA ORTIZ HUMBERTO	26,042
7.7.5.24	OLIVARES BRITO MARTIN	47,085
	<b>TOTAL: \$</b>	<b>2,928,352</b>

DEUDORES POR OBRA (ADMINISTRACIÓN ANTERIOR)

7.7.6	DEUDORES POR OBRA (ADMINISTRACIÓN ANTERIOR)	(2,928,352)
	<b>TOTAL: \$</b>	<b>(2,928,352)</b>

CUENTAS DE ORDEN CONTABLE

al 31 de marzo de 2022

**DEUDORES POR OBRA**

7.7.7.1	SECRETARÍA DE OBRAS PÚBLICAS	12,904,813
7.7.7.2	INSTITUTO ESTATAL DE INFRAESTRUCTURA EDUCATIVA	981,722
7.7.7.3	COMISIÓN ESTATAL DEL AGUA	3,300,707
7.7.7.4	SECRETARÍA DE GOBIERNO	29,481
7.7.7.5	PROCURADURÍA GENERAL DE JUSTICIA	9,457
	<b>TOTAL: \$</b>	<b>17,226,180</b>

**OBRAS EN PROCESO**

7.7.8	OBRAS EN PROCESO	(17,226,180)
	<b>TOTAL: \$</b>	<b>(17,226,180)</b>

**CUENTAS DE ORDEN PRESUPUESTARIAS**

al 31 de marzo de 2022

**LEY DE INGRESOS**

8.1.1	LEY DE INGRESOS ESTIMADA	27,144,791,971
8.1.2	LEY DE INGRESOS POR EJECUTAR	19,559,881,561
8.1.3	MODIFICACIONES A LA LEY DE INGRESOS ESTIMADA	655,761,120
8.1.4	LEY DE INGRESOS DEVENGADA	8,240,671,530
8.1.5	LEY DE INGRESOS RECAUDADA	8,240,671,530

**PRESUPUESTO DE EGRESOS**

8.2.1	PRESUPUESTO DE EGRESOS APROBADO	27,144,791,971
8.2.2	PRESUPUESTO DE EGRESOS POR EJERCER	3,255,572,639
8.2.3	MODIFICACIONES AL PRESUPUESTO DE EGRESOS APROBADO	915,551,206
8.2.4	PRESUPUESTO DE EGRESOS COMPROMETIDO	24,804,770,538
8.2.5	PRESUPUESTO DE EGRESOS DEVENGADO	6,852,628,183
8.2.6	PRESUPUESTO DE EGRESOS EJERCIDO	6,829,873,170
8.2.7	PRESUPUESTO DE EGRESOS PAGADO	6,713,350,730

---

# Notas a los Estados Financieros

## 3. Notas de Gestión Administrativa





---

## NOTAS DE GESTIÓN ADMINISTRATIVA

### 1.- Introducción.

Los Estados Financieros presentados en este documento, están elaborados con la finalidad de proveer información acerca de la situación financiera y los resultados de la Gestión sobre el ejercicio de la Ley de Ingresos y del Presupuesto de Egresos del Gobierno del Estado de Morelos a los principales usuarios de la misma, al Congreso y a la ciudadanía en general.

Las presentes Notas de Gestión Administrativa, tienen como objeto la revelación del contexto y de los aspectos económico-financieros más relevantes que influyeron en las decisiones del periodo que se informa, y que son considerados en la elaboración de los estados financieros para la mayor comprensión de los mismos y sus particularidades.

Además, son necesarias para mostrar los resultados de la gestión económica, presupuestaria y fiscal, así como la situación patrimonial del Estado, todo ello con la estructura, oportunidad y periodicidad que la ley establece.

De esta manera, se informa y explica la respuesta del Gobierno a las condiciones relacionadas con la información financiera de cada periodo de gestión; además, de exponer aquellas políticas que podrían afectar la toma de decisiones en periodos posteriores.

---

## **2.- Panorama Económico y Financiero.**

La presente administración gubernamental, pretende revertir los efectos inerciales de las presiones de gasto administrativo y partiendo de las premisas e indicadores contenidos en los criterios generales de política económica que menciona el artículo 16 de la Ley Federal de Presupuesto y Responsabilidad Hacendaria, estará atenta al desempeño de la economía nacional y sus efectos en el estado.

Para ello la propuesta es fortalecer las finanzas públicas de la Entidad, a través de una distribución justa y equitativa de la carga tributaria y en un marco de corresponsabilidad social; con lo que se impulsa la construcción de un gobierno eficiente y eficaz, que detone la competitividad que Morelos y su población pretenden.

## **3.- Autorización e Historia.**

### ***a) Fecha de creación del ente.***

El decreto de fundación de 17 de abril de 1869, dado en Palacio Nacional por Benito Juárez, estableció la creación del Estado Libre y Soberano de Morelos, con la porción de territorio del antiguo Estado de México constituida por los distritos de Cuernavaca, Cuautla, Jonacatepec, Tetecala y Yautepec, que habían formado el Tercer Distrito Militar.

---

Su primer gobernador fue el general Francisco Leyva. Desde su creación el Estado de Morelos ha pasado por diferentes momentos de inestabilidad política, particularmente durante el estallido de la revolución en 1910 y la crisis en 1913, cuando rompe el orden constitucional con la usurpación del poder a manos de Victoriano Huerta, lo que en Morelos se concretó por un cuartelazo que dio el General Juvencio Robles a la Legislatura local y al Gobernador Interino Constitucional Don Benito Tajonar.

Se registraron diversos intentos por restablecer el orden constitucional, mismos que se concretaron debido al propio movimiento revolucionario y a la lucha de las facciones de los grupos hegemónicos pos-revolucionarios. Fue hasta 1930 que Carlos Lavín Aranda, Gobernador provisional del Estado de Morelos, organizó el proceso electoral para elegir diputados locales y gobernador del Estado.

El 4 de mayo se instaló la XXIV Legislatura en el Palacio de Cortés, y el 24 de septiembre, el Congreso del Estado votó el Decreto No. 13, por medio del cual la H. XXIV Legislatura se erigió en Congreso Constituyente, para discutir y aprobar las reformas a la Constitución.

El periodo del Constituyente se inició el martes 7 de octubre de 1930 y concluyó el 13 de noviembre de ese mismo año, con el envío al Gobernador Vicente Estrada Cajigal, de la Constitución Política del Estado Libre y Soberano de Morelos aprobada, la cual fue promulgada el 20 de noviembre de 1930, y de esta manera, se

---

restablece el orden constitucional en la entidad y se camina en congruencia con la Constitución Política de los Estados Unidos Mexicanos, en los términos señalados a continuación.

En el artículo 116 de la Constitución Política de los Estados Unidos Mexicanos, se consagra la organización política de las entidades federativas y se establecen los principios que regirán a los tres Poderes públicos a saber: Ejecutivo, Legislativo y Judicial, los cuales de acuerdo al segundo párrafo “se organizarán conforme a la Constitución de cada uno de ellos”, además de señalar otros procesos electorales, la institución de tribunales de lo contencioso administrativo, las relaciones entre los Estados y sus trabajadores y la facultad de convenir entre los de la Federación y los Estados y entre estos y los Municipios.

Por tal motivo el Estado es libre y soberano en todo lo concerniente a su régimen interior, sin más limitaciones que las que establece la Constitución Política de los Estados Unidos Mexicanos. Su forma de Gobierno es Republicano, Representativo y Popular.

El Gobierno del Estado se divide, para su ejercicio, en tres poderes: el Ejecutivo, el Legislativo y el Judicial; los cuales actúan de forma separada y libre, pero cooperando de forma armónica para la consecución de los objetivos del Estado.

La base de la división territorial y de la organización política y administrativa del Estado, es el Municipio libre, contando el mismo con 33 Municipios los cuales son Amacuzac, Atlatlahucan,

---

Axochiapan, Ayala, Coatlán del Río, Cuautla, Cuernavaca, Emiliano Zapata, Huitzilac, Jantetelco, Jiutepec, Jojutla, Jonacatepec de Leandro Valle, Mazatepec, Miacatlán, Ocuituco, Puente de Ixtla, Temixco, Temoac, Tepalcingo, Tepoztlán, Tetecala, Tetela del Volcán, Tlalnepantla, Tlaltizapán de Zapata, Tlaquiltenango, Tlayacapan, Totolapan, Xochitepec, Yautepec, Yecapixtla, Zacatepec y Zacualpan de Amilpas.

Es importante mencionar que a partir del año 2019, se integraron al Estado de Morelos los municipios de Coatetelco, Hueyapan y Xoxocotla, de conformidad con los decretos de creación que a continuación se relacionan:

Municipio	Decreto de Creación	Número y Fecha de publicación en el Periódico Oficial
Coatetelco	2342	5559 del 14 de diciembre de 2017
Xoxocotla	2344	5560 del 18 de diciembre de 2017
Hueyapan	2343	5561 del 19 de diciembre de 2017

***b) Principales cambios en su estructura.***

Desde su publicación en el Periódico Oficial del Estado de Morelos (POEM) 377 “Alcance” de fecha 16 de noviembre de 1930, el Estado de Morelos ha sufrido diversos cambios en su estructura, las reformas más relevantes se publicaron en las siguientes fechas:

---

05/12/07 POEM 4573.  
23/04/08 POEM 4608.  
09/06/08 POEM 4618.  
20/06/08 POEM 4621 2da. Sección.  
16/07/08 POEM 4627.  
18/09/08 POEM 4643.  
11/12/08 POEM 4665.  
25/03/09 POEM 4688.  
01/07/09 POEM 4721.

Lo anterior corresponde a la Constitución Política del Estado Libre y Soberano de Morelos, columna vertebral de nuestra legislación.

#### **4.- Organización y Objeto Social.**

##### ***a) Ejercicio Fiscal.***

En apego al periodo contable referente a la Contabilidad Gubernamental, el ejercicio fiscal comprende del 1º de enero al 31 de diciembre, lo cual está directamente relacionado con la ejecución de la Ley de Ingresos y el ejercicio del Presupuesto de Egresos.

##### ***b) Régimen jurídico.***

De acuerdo al primer párrafo del artículo 115 de la Constitución Política de los Estados Unidos Mexicanos, el Estado de Morelos adopta para su régimen interior, la forma de gobierno republicano,

---

representativo, democrático, laico y popular, teniendo como base de su división territorial y de su organización política y administrativa, el municipio libre.

Los principales ordenamientos legales que rigen y norman las funciones administrativas del estado son:

- Constitución Política del Estado Libre y Soberano de Morelos.
- Ley General de Contabilidad Gubernamental.
- Ley de Disciplina Financiera de las Entidades Federativas y los Municipios.
- Ley de Presupuesto, Contabilidad y Gasto Público del Estado de Morelos.
- Ley de Fiscalización y Rendición de Cuentas del Estado de Morelos.
- Ley de Coordinación Hacendaria del Estado de Morelos.
- Ley de Deuda Pública para el Estado de Morelos.
- Ley de Coordinación Fiscal.
- Ley Orgánica de la Administración Pública del Estado de Morelos.
- Ley General de Hacienda del Estado de Morelos.
- Ley de Justicia Administrativa.
- Ley de Procedimiento Administrativo para el Estado de Morelos.
- Ley de Entrega-Recepción de la Administración Pública del Estado y Municipios de Morelos.
- Ley sobre Adquisiciones, Enajenaciones, Arrendamientos y Prestación de servicios del Poder Ejecutivo del Gobierno del Estado de Morelos.



- 
- Ley de Ingresos del Gobierno del Estado de Morelos del ejercicio fiscal 2021.
  - Ley Orgánica Municipal del Estado de Morelos.
  - Ley General de Hacienda Municipal del Estado de Morelos.
  - Ley de los Organismos Auxiliares de la Administración Pública del Estado de Morelos.
  - Código Fiscal Para el Estado de Morelos.
  - Decreto por el que se aprueba el Presupuesto de Egresos del Gobierno del Estado de Morelos para el ejercicio fiscal 2021.

***c) Consideraciones fiscales.***

Las contribuciones que el Gobierno del Estado de Morelos está obligado a pagar o retener son:

**Impuesto sobre la Renta:**

Debido a su naturaleza, el Estado de Morelos se encuentra en el Título Tercero de la Ley del Impuesto Sobre la Renta, por lo que no es causante de este impuesto, sin embargo, de acuerdo a su artículo 102, solo tiene las obligaciones de retener y enterar el impuesto mensualmente, por las cantidades que resulten a cargo de terceros por concepto de pago de sueldos, honorarios y arrendamientos, así como exigir la documentación que reúna los requisitos fiscales, cuando hagan pagos a terceros y estén obligados a ello en términos de Ley.

---

Impuesto al Valor Agregado.

De conformidad con el artículo 3° de la Ley del Impuesto al Valor Agregado, el Gobierno del Estado de Morelos acepta la traslación a que se refiere el artículo 1° y en su caso, pagarlo y trasladarlo de acuerdo a los preceptos contenidos en la ley de referencia.

**d) Estructura organizacional básica.**

El artículo 9 de la Ley Orgánica de la Administración Pública del Estado de Morelos, publicada el 04 de octubre de 2018 en el Periódico Oficial “Tierra y Libertad” número 5641 y cuya última reforma se realizó con fecha 09 de septiembre de 2021, establece que el Gobernador del Estado se auxiliará en el ejercicio de sus atribuciones, que comprenden el estudio, planeación y despacho de los asuntos de la Administración Pública Centralizada de las siguientes Dependencias:

- I. La Jefatura de la Oficina de la Gubernatura del Estado;
- II. La Secretaría de Gobierno;
- III. La Secretaría de Hacienda;
- IV. La Secretaría de Desarrollo Económico y del Trabajo;
- V. La Secretaría de Desarrollo Agropecuario;
- VI. La Secretaría de Obras Públicas;
- VII. La Secretaría de Educación;
- VIII. La Secretaría de Salud;
- IX. La Secretaría de Administración;

- 
- X. La Secretaría de la Contraloría;
  - XI. La Secretaría de Turismo y Cultura;
  - XII. La Secretaría de Desarrollo Social;
  - XIII. La Secretaría de Desarrollo Sustentable;
  - XIV. La Secretaría de Movilidad y Transporte;
  - XV. La Comisión Estatal de Seguridad Pública; y
  - XVI. La Consejería Jurídica.

En el citado artículo también se menciona que la Jefatura de la Oficina de la Gubernatura del Estado, es la Dependencia de apoyo directo del Gobernador del Estado para la realización de sus tareas y para el seguimiento permanente de las políticas públicas y su evaluación periódica; asimismo, coordinará las acciones de las Secretarías y Dependencias de la Administración Pública en apego a la normativa y según las instrucciones del Gobernador del Estado, sin perjuicio de las atribuciones que ejercen las Secretarías, Dependencias y Entidades de la Administración Pública, en el ámbito de sus respectivas competencias

En materia de seguridad pública, el Gobernador del Estado se auxiliará de la Comisión Estatal de Seguridad Pública, así como de las unidades administrativas y órganos desconcentrados de su adscripción.

El Gobernador del Estado para el cumplimiento de sus atribuciones además de las Secretarías y Dependencias mencionadas en este artículo, se auxiliará de las entidades de la Administración Pública Paraestatal previstas en el artículo 43 de esta Ley, las cuales se

---

sectorizarán a las Secretarías según lo establezcan los decretos o leyes de creación respectivos.

## **5.- Bases de preparación de los Estados Financieros.**

Los Estados Contables del periodo enero - marzo de 2022, se elaboraron en apego a los criterios establecidos en la Ley General de Contabilidad Gubernamental (LGCG), Ley de Disciplina Financiera de las Entidades Federativas y los Municipios (LDF), así como a lo establecido en las Normas Contables y Lineamientos para la emisión de Estados Financieros, emitidos por el órgano de coordinación para la Armonización de la Contabilidad Gubernamental, en este caso el Consejo Nacional de Armonización Contable (CONAC).

La normatividad aplicada para el reconocimiento, valuación y revelación para el registro de los Bienes Muebles e Inmuebles es el postulado básico de valuación, por lo que el registro es al costo histórico y en moneda nacional.

Asimismo, en la preparación de la Información Financiera, se observó la aplicación de los postulados contenidos en el acuerdo por el que se emiten los Postulados Básicos de Contabilidad Gubernamental del CONAC y que son:

- a. Sustancia Económica.
- b. Entes Públicos.
- c. Existencia Permanente.
- d. Revelación Suficiente.

- 
- e. Importancia Relativa.
  - f. Registro e Integración Presupuestaria.
  - g. Consolidación de la Información Financiera.
  - h. Devengo Contable.
  - i. Valuación.
  - j. Dualidad Económica.
  - k. Consistencia.

#### **6.- Posición en Moneda Extranjera y Protección por Riesgo Cambiario.**

No aplica derivado de que no se cuenta con activos en moneda extranjera.

#### **7.- Fideicomisos, Mandatos y Análogos.**

Fideicomisos que tienen presupuesto asignado por ramo administrativo que los reporta:

##### *Secretaría de Desarrollo Económico y del Trabajo:*

- Fideicomiso Ejecutivo del Fondo de Competitividad y Promoción del Empleo.
- Fideicomiso Fondo de Desarrollo Empresarial y Promoción de la Inversión.
- Fideicomiso Parque Científico y Tecnológico Morelos.

---

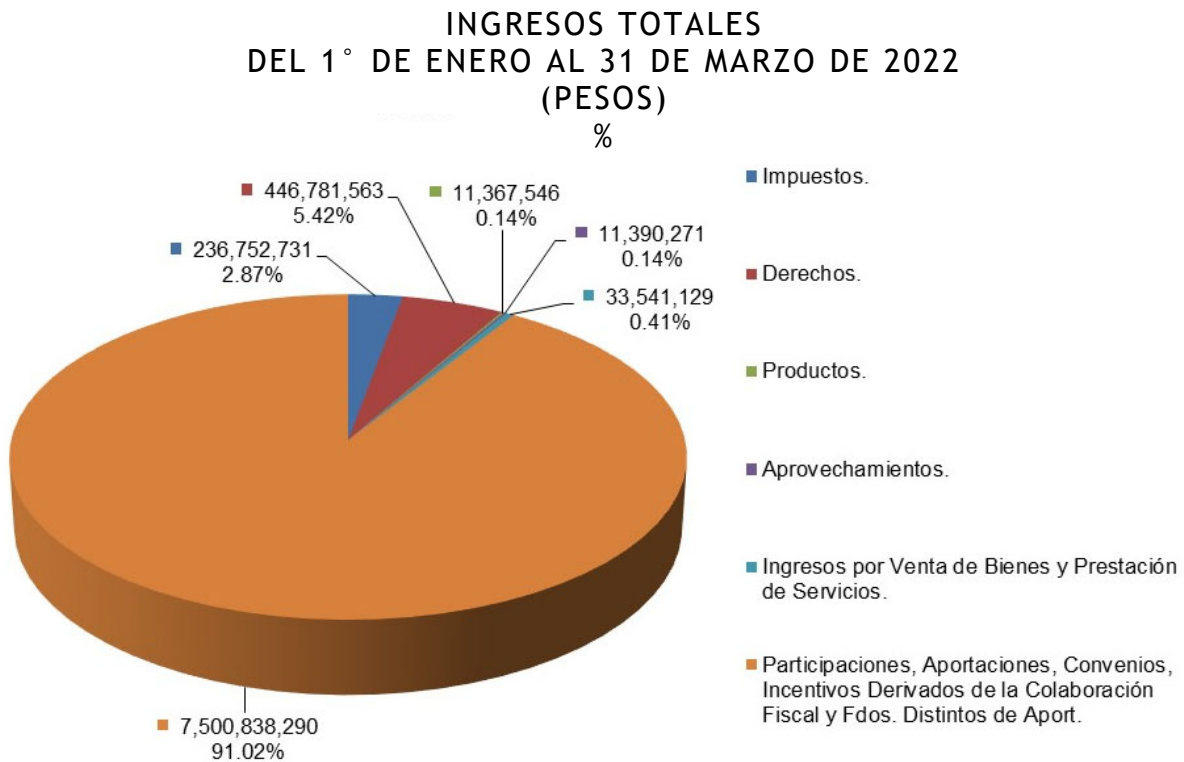
Secretaría de Turismo y Cultura:

- Fideicomiso Turismo Morelos.
- Fideicomiso Centro de Congresos y Convenciones Morelos.
- Fideicomiso Balneario Agua Hedionda.
- Fideicomiso Centro Cultural Teopanzolco.
- Fideicomiso Lago de Tequesquitengo.
- Fideicomiso Museo Morelense de Arte Contemporáneo.

---

## 8.- Reporte de Ingresos.

Al cierre del primer trimestre del ejercicio fiscal 2022, el Estado de Actividades presenta los ingresos devengados al momento, los cuales ascienden a la cantidad de 8 mil 240 millones 671 mil 530 pesos, de los cuales 236 millones 752 mil 731 pesos corresponden a Impuestos, 446 millones 781 mil 563 pesos a Derechos, 11 millones 367 mil 546 pesos a Productos, 11 millones 390 mil 271 pesos a Aprovechamientos, 33 millones 541 mil 129 pesos a Ingresos por Venta de Bienes y Prestación de Servicios y 7 mil 500 millones 838 mil 290 pesos a Participaciones, Aportaciones, Convenios, Incentivos Derivados de la Colaboración Fiscal y Fondos Distintos de Aportaciones. En la gráfica 1 siguiente, se muestra su distribución.

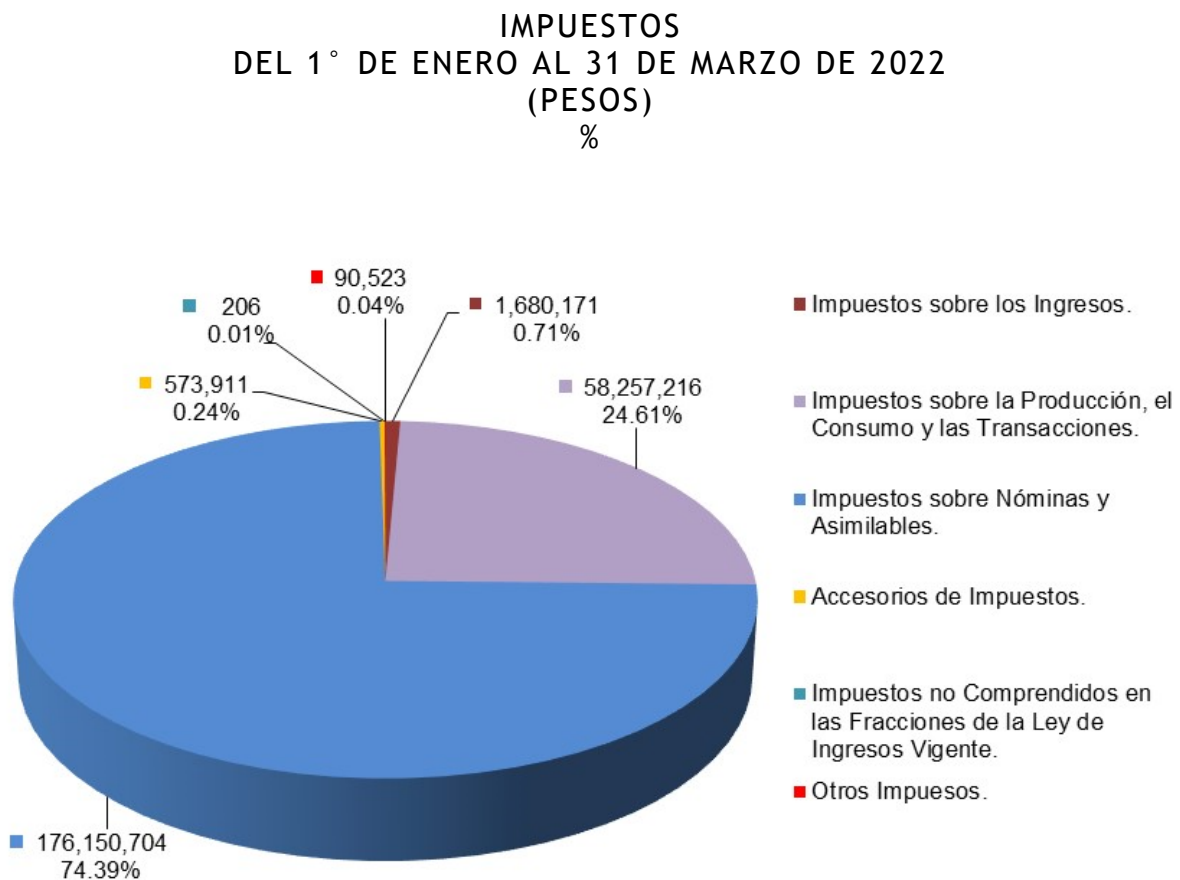


Gráfica 1.

---

**a) Impuestos.**

En el rubro de Impuestos, el concepto más representativo es el Impuesto sobre Nóminas y Asimilables, del cual se obtuvieron ingresos por un total de 176 millones 150 mil 704 pesos, seguido por el Impuesto sobre la Producción, el Consumo y las Transacciones con un importe total de 58 millones 257 mil 216 pesos. En la gráfica 2 se muestra la distribución porcentual del rubro de Impuestos desagregado, correspondiente al periodo enero - marzo de 2022.



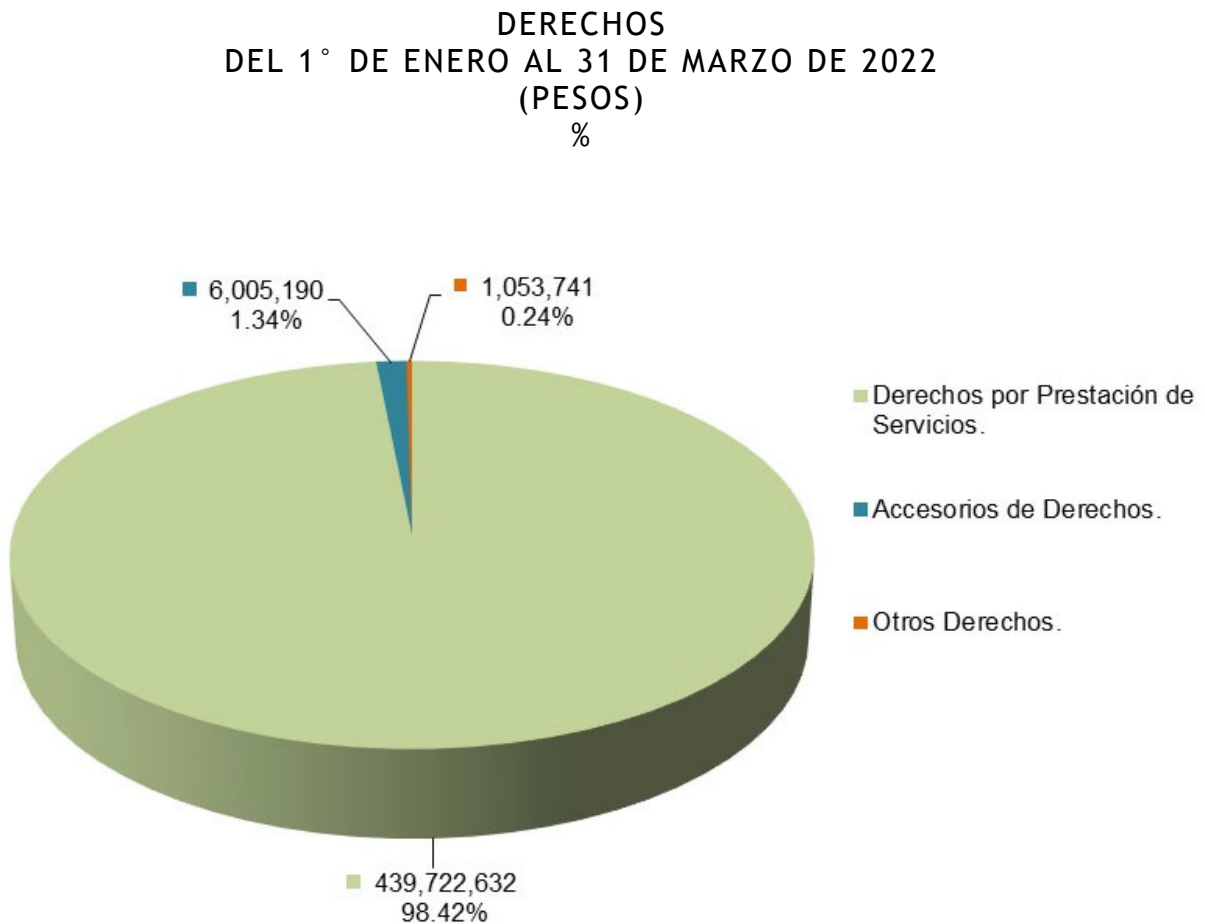
**Gráfica 2.**



---

**b) Derechos.**

Por otra parte, dentro de los ingresos se encuentra lo correspondiente al rubro de Derechos, con un registro de 446 millones 781 mil 563 pesos de los cuales, 439 millones 722 mil 632 pesos corresponden a Derechos por Prestación de Servicios, cifra equivalente a poco más del 98 por ciento del total registrado en este rubro. La gráfica 3, muestra la distribución total.



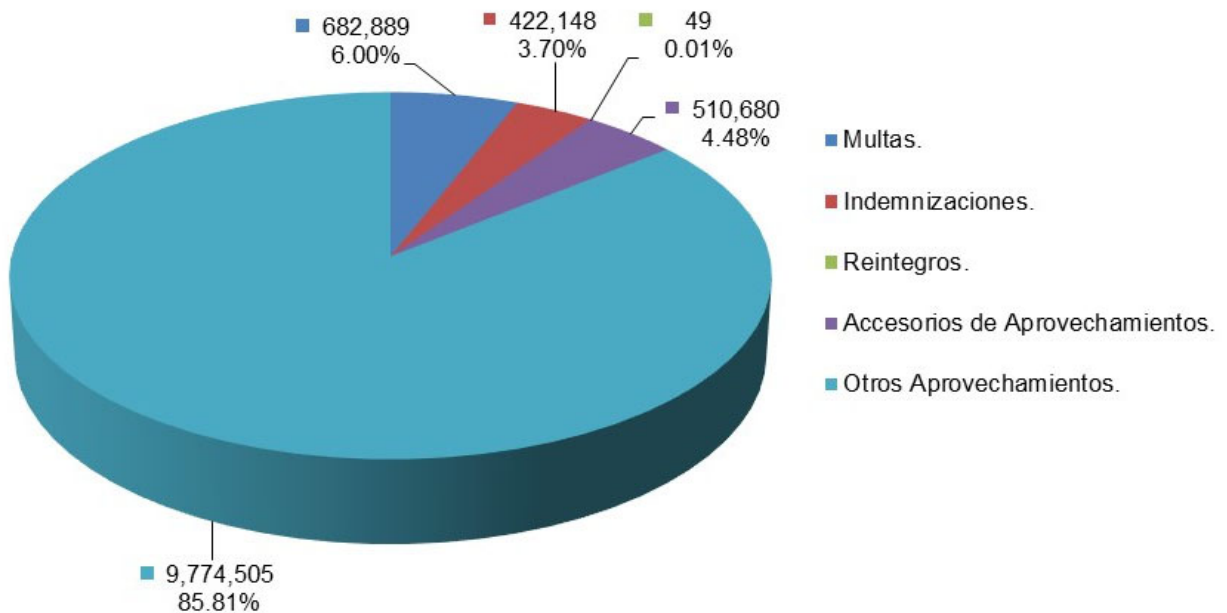
**Gráfica 3.**

---

**c) Aprovechamientos.**

En el rubro de Aprovechamientos, el concepto más representativo es el de Otros Aprovechamientos, del cual se obtuvieron ingresos por un total de 9 millones 774 mil 505 pesos, seguido por el concepto de Multas con un importe total de 682 mil 889 pesos. En la gráfica 4 se muestra la distribución porcentual para este rubro dentro del periodo que se informa.

**APROVECHAMIENTOS  
DEL 1° DE ENERO AL 31 DE MARZO DE 2022  
(PESOS)  
%**

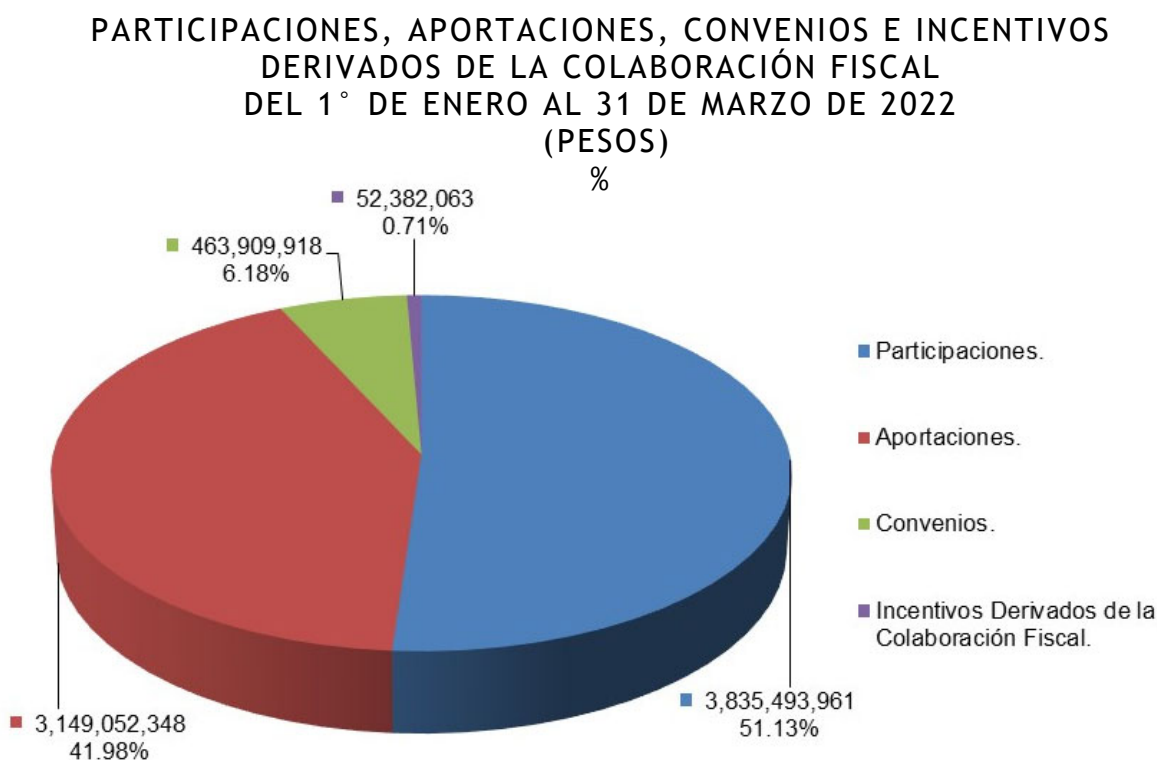


**Gráfica 4.**

---

***d) Participaciones, Aportaciones, Convenios, Incentivos Derivados de la Colaboración Fiscal y Fondos Distintos de Aportaciones.***

Como ya se comentaba anteriormente, dentro de este rubro se recibieron recursos por parte de la Federación por un total de 7 mil 500 millones 838 mil 290 pesos de los cuales, en orden descendente, 3 mil 835 millones 493 mil 961 pesos corresponden a Participaciones, 3 mil 149 millones 052 mil 348 pesos a Aportaciones, 463 millones 909 mil 918 pesos a Convenios y 52 millones 382 mil 63 pesos a Incentivos Derivados de la Colaboración Fiscal. En la gráfica 5, se muestra la distribución porcentual de este rubro.

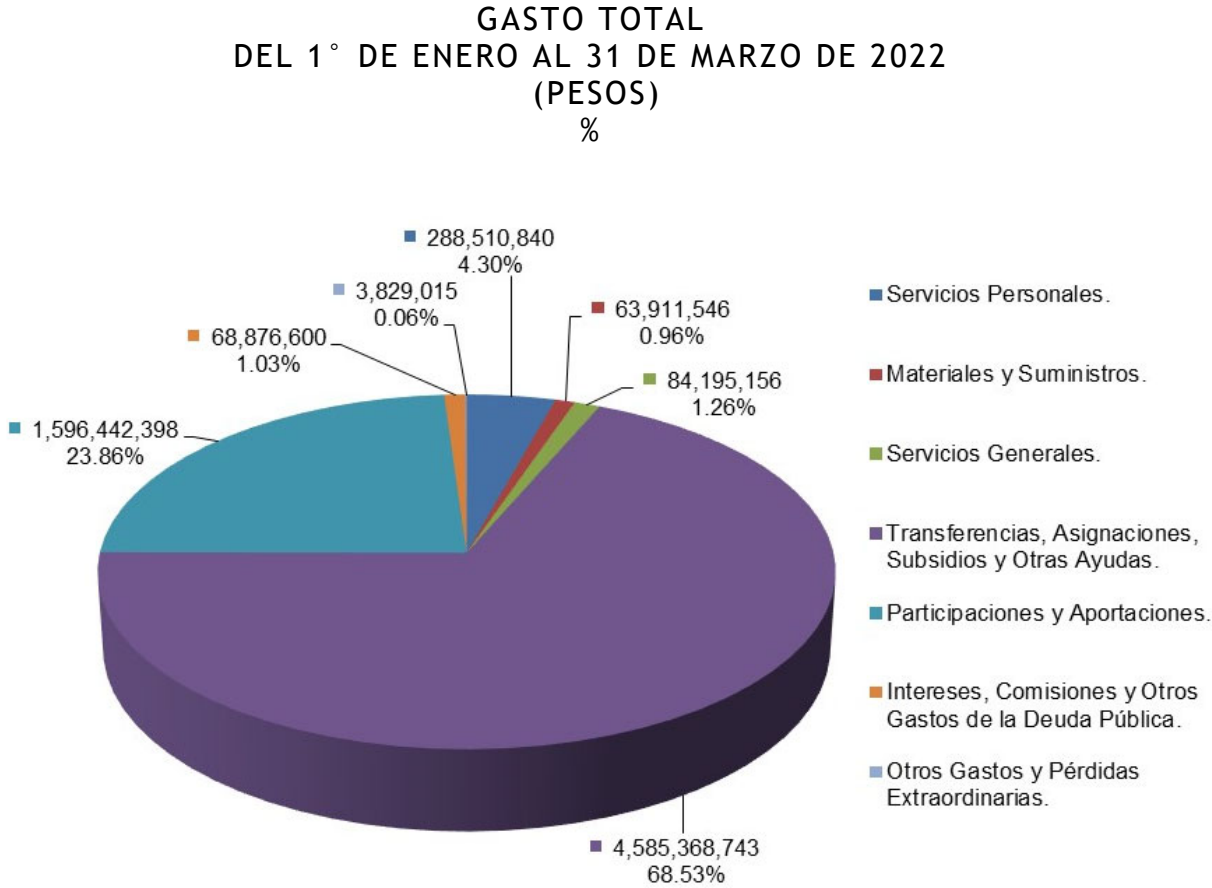


**Gráfica 5.**

---

## Reporte del ejercicio del Gasto.

Por otra parte, al cierre del primer trimestre del ejercicio fiscal 2022, el registro en Gastos y Otras Pérdidas reflejado en el Estado de Actividades, ascendió a la cantidad de 6 mil 691 millones 134 mil 298 pesos, de los cuales destaca el rubro de Transferencias, Asignaciones, Subsidios y Otras Ayudas con poco más del 68 por ciento de este. La distribución del Gasto se muestra en la gráfica 6.



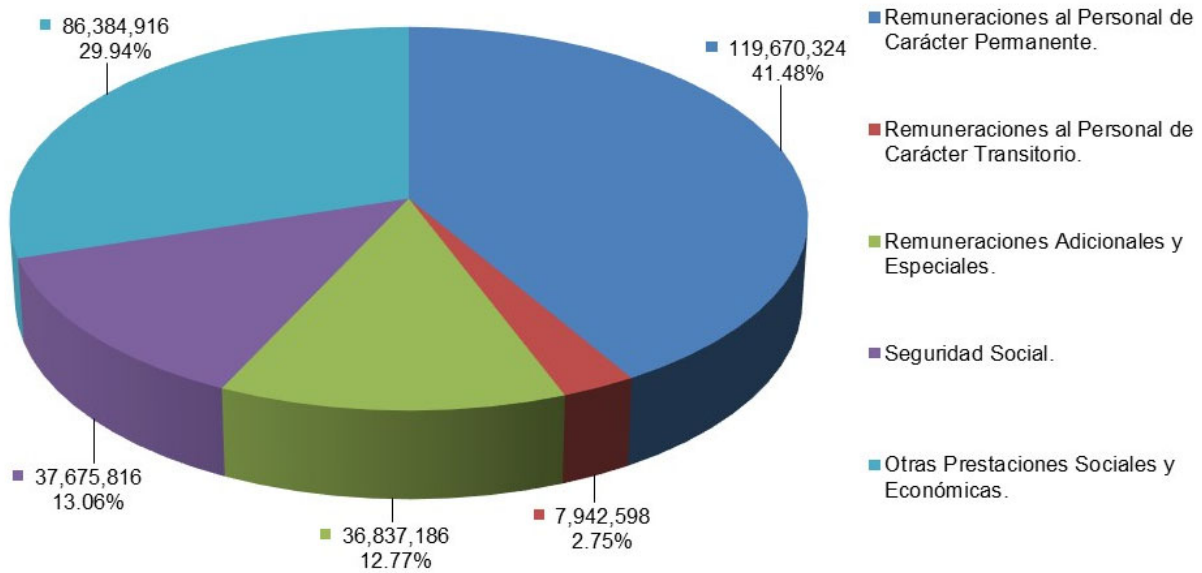
Gráfica 6.

---

**a) Servicios Personales.**

Dentro de este rubro del Gasto, se han registrado 288 millones 510 mil 840 pesos, de los cuales destacan las Remuneraciones al Personal de Carácter Permanente con 119 millones 670 mil 324 pesos, seguidas por Otras Prestaciones Sociales y Económicas con 86 millones 384 mil 916 pesos. La desagregación de los Servicios Personales se muestra en la siguiente gráfica 7.

SERVICIOS PERSONALES  
DEL 1° DE ENERO AL 31 DE MARZO DE 2022  
(PESOS)  
%



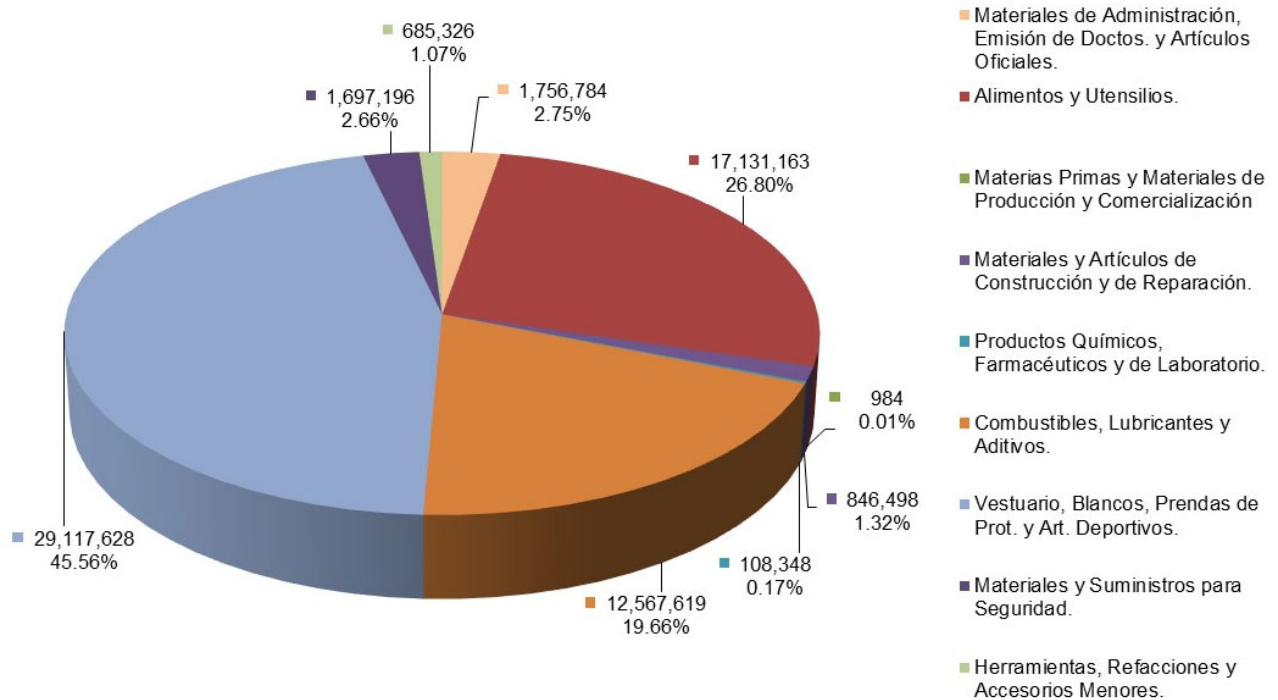
**Gráfica 7.**

---

**b) Materiales y Suministros.**

Dentro de los rubros del Gasto, se observa lo relativo a los Materiales y Suministros. En la gráfica 8, se pueden apreciar los importes que se registraron para cada concepto del mismo.

**MATERIALES Y SUMINISTROS  
DEL 1° DE ENERO AL 31 DE MARZO DE 2022  
(PESOS)  
%**



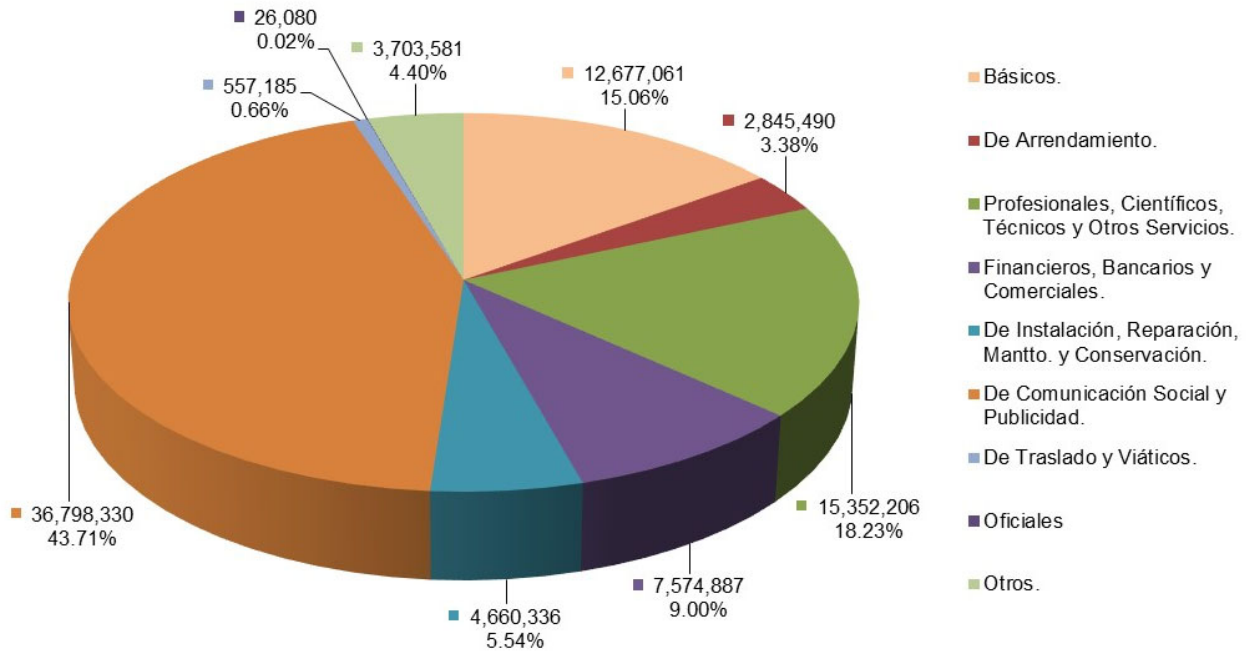
**Gráfica 8.**

---

**c) Servicios Generales.**

Otro rubro que forma parte del Gasto del Gobierno del Estado, es el que corresponde a los Servicios Generales, los cuales ascienden a la cantidad de 84 millones 195 mil 156 pesos y en la gráfica 9, se puede apreciar su desagregación.

**SERVICIOS GENERALES  
DEL 1° DE ENERO AL 31 DE MARZO DE 2022  
(PESOS)  
%**



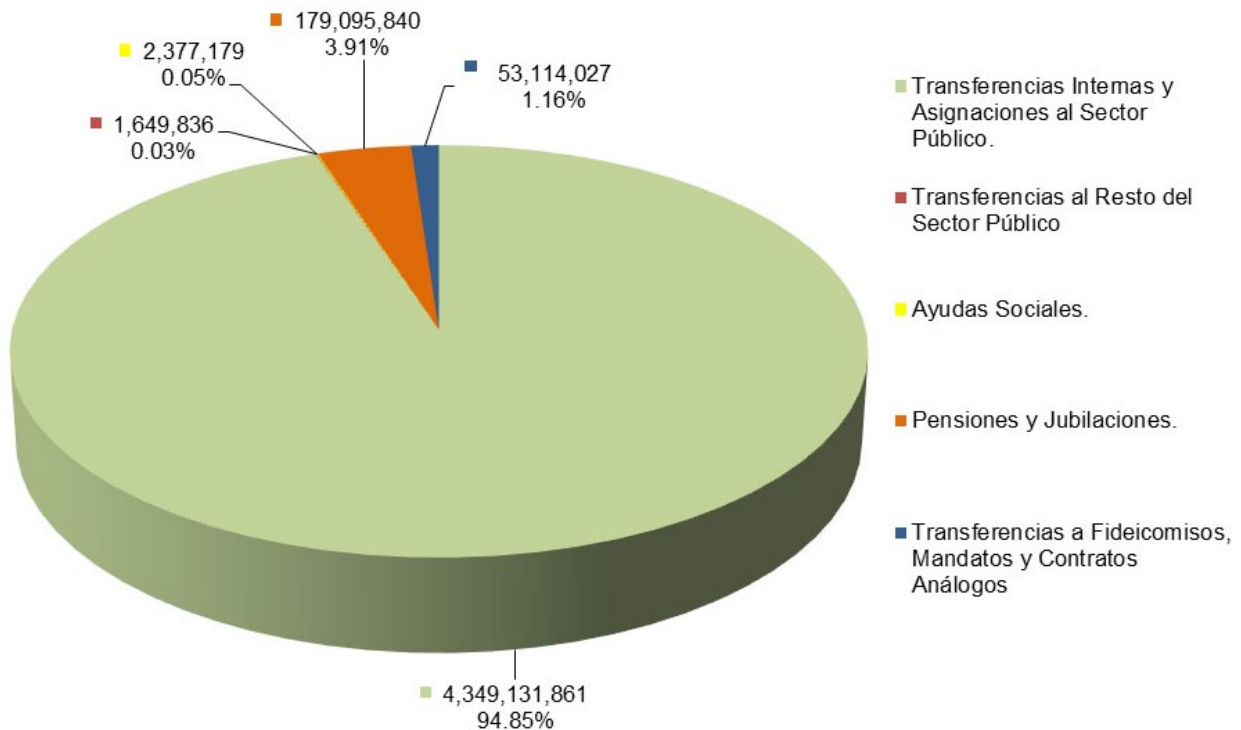
**Gráfica 9.**

---

**d) Transferencias, Asignaciones, Subsidios y Otras Ayudas.**

Durante el primer trimestre del ejercicio fiscal 2022, el registro en este Grupo ascendió a la cantidad de 4 mil 585 millones 368 mil 743 pesos, de los cuales destacan las Transferencias Internas y Asignaciones al Sector Público, mismas que representan cerca del 95 por ciento de este. La distribución se muestra en la gráfica 10.

TRANSFERENCIAS, ASIGNACIONES, SUBSIDIOS Y OTRAS AYUDAS  
DEL 1° DE ENERO AL 31 DE MARZO DE 2022  
(PESOS)  
%



Gráfica 10.

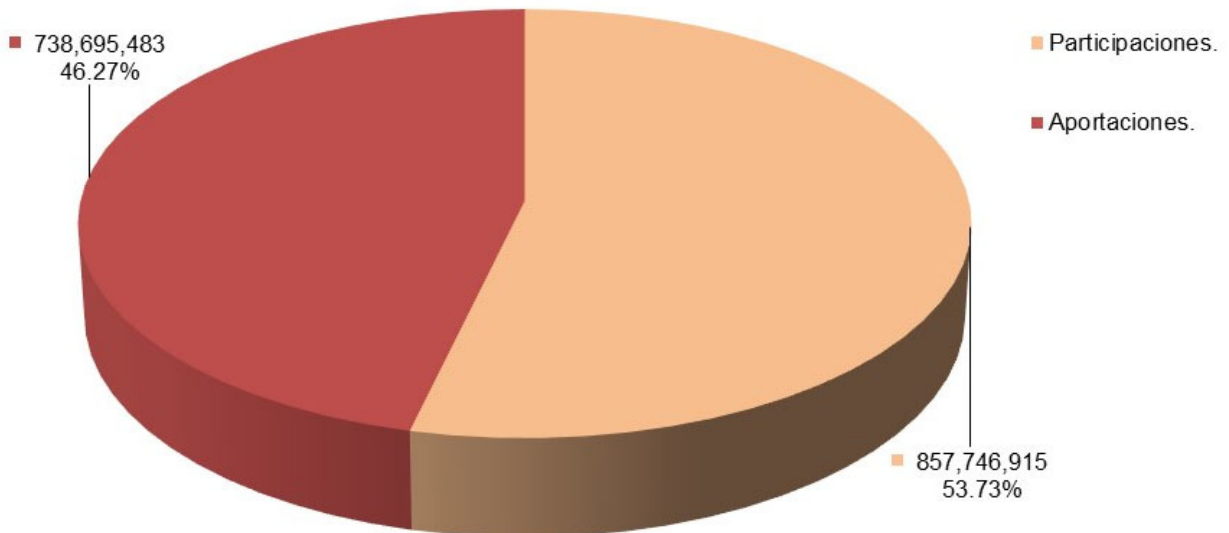


---

***e) Participaciones y Aportaciones.***

Asimismo, dentro del rubro de Participaciones y Aportaciones, se devengaron recursos por un total de 1 mil 596 millones 442 mil 398 pesos de los cuales, 857 millones 746 mil 915 pesos corresponden a Participaciones, y 738 millones 695 mil 483 pesos a Aportaciones. En la gráfica 11, se muestra la distribución porcentual de los Rubros de este Grupo.

**PARTICIPACIONES Y APORTACIONES  
DEL 1° DE ENERO AL 31 DE MARZO DE 2022  
(PESOS)  
%**



**Gráfica 11.**

---

## 9.- Información sobre la Deuda y el Reporte Analítico de la Deuda.

Para el pago de la deuda en este periodo, se destinaron recursos por la cantidad de 82 millones 860 mil 326 pesos. Del total ejercido en el periodo, 8 millones 560 mil 23 pesos se destinaron a la amortización de capital; 73 millones 862 mil 800 pesos para el pago del servicio de la deuda y 437 mil 503 pesos para los gastos de la deuda pública interna.

A continuación, se muestran los créditos bancarios que ha convenido el Gobierno del Estado, y su detalle se puede visualizar en la tabla 1:

- En junio 2021 se contrató con Banobras S.N.C., un crédito por 1 mil 39 millones 383 mil 898 pesos, a una tasa de TII+0.84, con fecha de vencimiento al 18 de noviembre de 2041. Es importante mencionar que a la fecha se han dispuesto 1 mil 12 millones 2 mil 545 pesos.
- En junio 2021 se contrató con Banobras S.N.C., un crédito por 1 mil millones de pesos, a una tasa de TII+0.79, con fecha de vencimiento al 18 de noviembre de 2041 del cual, se dispuso la totalidad del crédito.
- En junio 2021 se contrató con Banobras S.N.C., un crédito por 1 mil 500 millones de pesos, a una tasa de TII+0.69, con fecha de vencimiento al 19 de octubre de 2041 del cual, se dispuso la totalidad del crédito.

- 
- En junio 2021 se contrató con Banobras S.N.C., un crédito por 2 mil 900 millones de pesos, a una tasa de TIIIE+0.64, con fecha de vencimiento al 19 de octubre de 2041 del cual, se dispuso la totalidad del crédito.
  - En diciembre 2021 se contrató con Scotiabank Inverlat, un crédito simple quirografario por 200 millones de pesos, a una tasa de TIIIE+0.45, con fecha de vencimiento de 365 días naturales del cual, se dispuso la totalidad del crédito.
  - En diciembre 2021 se contrató con Scotiabank Inverlat, un crédito simple quirografario por 100 millones de pesos, a una tasa de TIIIE+0.49, con fecha de vencimiento de 365 días naturales del cual, se dispuso la totalidad del crédito.
  - En diciembre 2021 se contrató con Scotiabank Inverlat, un crédito simple quirografario por 200 millones de pesos, a una tasa de TIIIE+0.45, con fecha de vencimiento de 365 días naturales del cual, se dispuso la totalidad del crédito.

## **10.- Calificaciones otorgadas.**

El Gobierno del Estado de Morelos es evaluado por dos agencias calificadoras que son Fitch México, S.A. de C.V. y HR Ratings de México, S.A. de C.V.

Fitch Ratings mejoró la calificación del Estado de Morelos en 'A+(mex)' desde 'A(mex)'. La Perspectiva Crediticia se mantiene Estable.

---

HR Ratings ratificó la calificación de HR A al Estado de Morelos y modificó la Revisión en Proceso a Perspectiva Estable.

Las razones que han influido para obtener esta calificación han sido entre otras:

- Adaptabilidad de Ingresos.
- Sostenibilidad de Gastos.
- Solidez de pasivos y Liquidez.
- Flexibilidad de Pasivos y Liquidez.

#### **11.- Eventos Posteriores al Cierre.**

No existen hechos ocurridos en el periodo posterior al que se informa que afecten económicamente al Estado y que no se conocían a la fecha de cierre del periodo, por lo que los estados financieros no sufrieron efecto alguno.

#### **12.- Partes Relacionadas.**

Se manifiesta que no existen partes relacionadas que pudieran ejercer influencia significativa sobre la toma de decisiones financieras y operativas.

#### **13.- Responsabilidad sobre la Presentación Razonable de la Información Contable.**

Los estados financieros se encuentran firmados e incluyen la leyenda:

---

“Bajo protesta de decir verdad declaramos que los Estados Financieros y sus notas, son razonablemente correctos y son responsabilidad del emisor”.



MORELOS

Poder Ejecutivo del Gobierno del Estado de Morelos

Reporte Analítico de la Deuda Pública

Del 1 de enero al 31 de marzo de 2022

(Cifras en Pesos)

ACREEDOR	OBJETO O DESTINO	No. DE INSCRIPCIÓN DE LA S.H.C.P.	TASA DE INTERES CONTRATADA	FECHA DE VENCIMIENTO	IMPORTE CONTRATADO	DISPOSICIONES REALIZADAS DE LA CONTRATACION	SALDO POR PAGAR	INTERESES PAGADOS	OTROS GASTOS DE LA DEUDA
<b>BANBRAS S.N.C.</b>					<b>6,439,383,899</b>	<b>6,412,002,545</b>	<b>6,337,443,138</b>	<b>68,439,097</b>	<b>437,503</b>
	REFINANCIAMIENTO	GEM-LP-P002-2021	TIE + 0.84	18/11/2041	1,039,383,899	1,012,002,545	1,000,234,878	11,025,814	-
	REFINANCIAMIENTO	GEM-LP-P003-2021	TIE + 0.79	18/11/2041	1,000,000,000	1,000,000,000	988,371,900	10,812,007	-
	REFINANCIAMIENTO	GEM-LP-P004-2021	TIE + 0.69	19/10/2041	1,500,000,000	1,500,000,000	1,482,557,850	15,968,894	-
	REFINANCIAMIENTO	GEM-LP-P005-2021	TIE + 0.64	19/10/2041	2,900,000,000	2,900,000,000	2,866,278,510	30,632,382	-
<b>SCOTTIBANK INVERLAT</b>					<b>500,000,000</b>	<b>500,000,000</b>	<b>500,000,000</b>	<b>5,423,703</b>	<b>437,503</b>
	CREDITO SIMPLE QUIROGRAFARIO	GEM-CP-007-2021	TIE + 0.45	22/12/2022	200,000,000	200,000,000	200,000,000	2,904,135	-
	CREDITO SIMPLE QUIROGRAFARIO	GEM-CP-008-2021	TIE + 0.49	22/12/2022	100,000,000	100,000,000	100,000,000	1,461,262	-
	CREDITO SIMPLE QUIROGRAFARIO	GEM-CP-009-2021	TIE + 0.45	22/12/2022	200,000,000	200,000,000	200,000,000	1,058,306	-
<b>FITCH MÉXICO S.A. DE C.V.</b>									<b>391,103</b>
<b>SCOTTIBANK INVERLAT SA FIDEICOMISO 11041845</b>									<b>46,400</b>
<b>TOTALES:</b>					<b>6,939,383,899</b>	<b>6,912,002,545</b>	<b>6,837,443,138</b>	<b>73,862,800</b>	<b>437,503</b>

Tabla 1.



---

# Conciliación entre los Ingresos Presupuestarios y Contables







MORELOS

Poder Ejecutivo del Gobierno del Estado de Morelos  
Conciliación entre los Ingresos Presupuestarios y Contables  
Del 1 de enero al 31 de marzo de 2022  
(Cifras en Pesos)

<b>1. Total de Ingresos Presupuestarios</b>	<b>8,240,671,530</b>
<b>2. Más Ingresos Contables No Presupuestarios</b>	<b>-</b>
2.1 Ingresos Financieros	-
2.2 Incremento por Variación de Inventarios	-
2.3 Disminución del Exceso de Estimaciones por Pérdida o Deterioro u Obsolescencia	-
2.4 Disminución del Exceso de Provisiones	-
2.5 Otros Ingresos y Beneficios Varios	-
2.6 Otros Ingresos Contables No Presupuestarios	-
<b>3. Menos Ingresos Presupuestarios No Contables</b>	<b>-</b>
3.1 Aprovechamientos Patrimoniales	-
3.2 Ingresos Derivados de Financiamientos	-
3.3 Otros Ingresos Presupuestarios No Contables	-
<b>4. Total de Ingresos Contables</b>	<b>8,240,671,530</b>



---

# Conciliación entre los Egresos Presupuestarios y los Gastos Contables





**Poder Ejecutivo del Gobierno del Estado de Morelos**  
**Conciliación entre los Egresos Presupuestarios y los Gastos Contables**  
**Del 1 de enero al 31 de marzo de 2022**  
**(Cifras en Pesos)**

<b>1. Total de Egresos Presupuestarios</b>	<b>6,852,628,183</b>
<b>2. Menos Egresos Presupuestarios No Contables</b>	<b>165,322,899</b>
2.1 Materias Primas y Materiales de Producción y Comercialización	-
2.2 Materiales y Suministros	-
2.3 Mobiliario y Equipo de Administración	16,512,961
2.4 Mobiliario y Equipo Educativo y Recreativo	1,091,073
2.5 Equipo e Instrumental Médico y de Laboratorio	1,866,492
2.6 Vehículos y Equipo de Transporte	53,454,471
2.7 Equipo de Defensa y Seguridad	4,999,995
2.8 Maquinaria, Otros Equipos y Herramientas	20,638,134
2.9 Activos Biológicos	-
2.10 Bienes Inmuebles	-
2.11 Activos Intangibles	5,288,462
2.12 Obra Pública en Bienes de Dominio Público	-
2.13 Obra Pública en Bienes Propios	26,001,705
2.14 Acciones y Participaciones de Capital	-
2.15 Compra de Títulos y Valores	-
2.16 Concesión de Préstamos	-
2.17 Inversiones en Fideicomisos, Mandatos y Otros Análogos	-
2.18 Provisiones para Contingencias y Otras Erogaciones Especiales	-
2.19 Amortización de la Deuda Pública	8,560,023
2.20 Adeudos de Ejercicios Fiscales Anteriores (ADEFAS)	-
2.21 Otros Egresos Presupuestarios No Contables	26,909,583
<b>3. Más Gastos Contables No Presupuestarios</b>	<b>3,829,014</b>
3.1 Estimaciones, Depreciaciones, Deterioros, Obsolescencia y Amortizaciones	-
3.2 Provisiones	-
3.3 Disminución de Inventarios	-
3.4 Aumento por Insuficiencia de Estimaciones por Pérdida o Deterioro u Obsolescencia	-
3.5 Aumento por Insuficiencia de Provisiones	-
3.6 Otros Gastos	-
3.7 Otros Gastos Contables No Presupuestarios	3,829,014
<b>4. Total de Gastos Contables</b>	<b>6,691,134,298</b>





**MORELOS**

# Información Presupuestaria

CUENTA PÚBLICA  
PODER EJECUTIVO DEL ESTADO  
ENERO - MARZO

| 2022





---

# Balance Presupuestario - LDF

---



Concepto	Estimado / Aprobado	Devengado	Recaudado / Pagado
<b>A. Ingresos Totales (A = A1 + A2 + A3)</b>	<b>26,856,887,971</b>	<b>8,232,111,506</b>	<b>8,232,111,506</b>
A1. Ingresos de Libre Disposición	13,752,347,604	4,627,709,265	4,627,709,265
A2. Transferencias Federales Etiquetadas	13,392,444,367	3,612,962,265	3,612,962,265
A3. Financiamiento Neto	(287,904,000)	(8,560,024)	(8,560,024)
<b>B. Egresos Presupuestarios (B = B1 + B2)</b>	<b>26,856,887,971</b>	<b>6,844,068,159</b>	<b>6,704,790,706</b>
B1. Gasto No Etiquetado (sin incluir Amortización de la Deuda Pública)	13,579,848,013	3,474,107,029	3,340,992,221
B2. Gasto Etiquetado (sin incluir Amortización de la Deuda Pública)	13,277,039,958	3,369,961,130	3,363,798,485
<b>C. Remanentes del Ejercicio Anterior (C = C1 + C2)</b>	<b>-</b>	<b>210,962,634</b>	<b>173,409,376</b>
C1. Remanentes de Ingresos de Libre Disposición aplicados en el periodo	-	57,144,702	25,559,409
C2. Remanentes de Transferencias Federales Etiquetadas aplicados en el periodo	-	153,817,932	147,849,967
<b>I. Balance Presupuestario (I = A - B + C)</b>	<b>-</b>	<b>1,599,005,981</b>	<b>1,700,730,176</b>
<b>II. Balance Presupuestario sin Financiamiento Neto (II = I - A3)</b>	<b>287,904,000</b>	<b>1,607,566,005</b>	<b>1,709,290,200</b>
<b>III. Balance Presupuestario sin Financiamiento Neto y sin Remanentes del Ejercicio Anterior (III = II - C)</b>	<b>287,904,000</b>	<b>1,396,603,371</b>	<b>1,535,880,824</b>

Concepto	Aprobado	Devengado	Pagado
<b>E. Intereses, Comisiones y Gastos de la Deuda (E = E1 + E2)</b>	<b>657,783,000</b>	<b>68,876,600</b>	<b>68,876,600</b>
E1. Intereses, Comisiones y Gastos de la Deuda con Gasto No Etiquetado	420,091,000	68,876,600	68,876,600
E2. Intereses, Comisiones y Gastos de la Deuda con Gasto Etiquetado	237,692,000	-	-
<b>IV. Balance Primario (IV = III + E)</b>	<b>945,687,000</b>	<b>1,465,479,971</b>	<b>1,604,757,424</b>

Concepto	Estimado / Aprobado	Devengado	Recaudado / Pagado
<b>F. Financiamiento (F = F1 + F2)</b>	<b>-</b>	<b>-</b>	<b>-</b>
F1. Financiamiento con Fuente de Pago de Ingresos de Libre Disposición	-	-	-
F2. Financiamiento con Fuente de Pago de Transferencias Federales Etiquetadas	-	-	-
<b>G. Amortización de la Deuda (G = G1 + G2)</b>	<b>287,904,000</b>	<b>8,560,024</b>	<b>8,560,024</b>
G1. Amortización de la Deuda Pública con Gasto No Etiquetado	172,499,591	8,560,024	8,560,024
G2. Amortización de la Deuda Pública con Gasto Etiquetado	115,404,409	-	-
<b>A3. Financiamiento Neto (A3 = F - G)</b>	<b>(287,904,000)</b>	<b>(8,560,024)</b>	<b>(8,560,024)</b>

Concepto	Estimado / Aprobado	Devengado	Recaudado / Pagado
<b>A1. Ingresos de Libre Disposición</b>	<b>13,752,347,604</b>	<b>4,627,709,265</b>	<b>4,627,709,265</b>
<b>A3.1 Financiamiento Neto con Fuente de Pago de Ingresos de Libre Disposición (A3.1 = F1 - G1)</b>	<b>(172,499,591)</b>	<b>(8,560,024)</b>	<b>(8,560,024)</b>
F1. Financiamiento con Fuente de Pago de Ingresos de Libre Disposición	-	-	-
G1. Amortización de la Deuda Pública con Gasto No Etiquetado	172,499,591	8,560,024	8,560,024
<b>B1. Gasto No Etiquetado (sin incluir Amortización de la Deuda Pública)</b>	<b>13,579,848,013</b>	<b>3,474,107,029</b>	<b>3,340,992,221</b>
<b>C1. Remanentes de Ingresos de Libre Disposición aplicados en el periodo</b>	<b>-</b>	<b>57,144,702</b>	<b>25,559,409</b>
<b>V. Balance Presupuestario de Recursos Disponibles (V = A1 + A3.1 - B1 + C1)</b>	<b>-</b>	<b>1,202,186,914</b>	<b>1,303,716,429</b>
<b>VI. Balance Presupuestario de Recursos Disponibles sin Financiamiento Neto (VI = V - A3.1)</b>	<b>172,499,591</b>	<b>1,210,746,938</b>	<b>1,312,276,453</b>

Concepto	Estimado / Aprobado	Devengado	Recaudado / Pagado
<b>A2. Transferencias Federales Etiquetadas</b>	<b>13,392,444,367</b>	<b>3,612,962,265</b>	<b>3,612,962,265</b>
<b>A3.2 Financiamiento Neto con Fuente de Pago de Transferencias Federales Etiquetadas (A3.2 = F2 - G2)</b>	<b>(115,404,409)</b>	<b>-</b>	<b>-</b>
F2. Financiamiento con Fuente de Pago de Transferencias Federales Etiquetadas	-	-	-
G2. Amortización de la Deuda Pública con Gasto Etiquetado	115,404,409	-	-
<b>B2. Gasto Etiquetado (sin incluir Amortización de la Deuda Pública)</b>	<b>13,277,039,958</b>	<b>3,369,961,130</b>	<b>3,363,798,485</b>
<b>C2. Remanentes de Transferencias Federales Etiquetadas aplicados en el periodo</b>	<b>-</b>	<b>153,817,932</b>	<b>147,849,967</b>
<b>VII. Balance Presupuestario de Recursos Etiquetados (VII = A2 + A3.2 - B2 + C2)</b>	<b>-</b>	<b>396,819,067</b>	<b>397,013,747</b>
<b>VIII. Balance Presupuestario de Recursos Etiquetados sin Financiamiento Neto (VIII = VII - A3.2)</b>	<b>115,404,409</b>	<b>396,819,067</b>	<b>397,013,747</b>



---

# Estado Analítico de Ingresos

---



Rubro de Ingresos	Ingreso					Diferencia
	Estimado	Ampliaciones y Reducciones	Modificado	Devengado	Recaudado	
	(1)	(2)	(3= 1 + 2)	(4)	(5)	
Impuestos	690,460,508	25,691,418	716,151,926	236,752,731	236,752,731	(453,707,777)
Cuotas y Aportaciones de Seguridad Social	-	-	-	-	-	-
Contribuciones de Mejoras	-	-	-	-	-	-
Derechos	1,055,290,144	815,052	1,056,105,196	446,781,563	446,781,563	(608,508,581)
Productos	-	11,367,546	11,367,546	11,367,546	11,367,546	11,367,546
Aprovechamientos	10,851,167	10,273,234	21,124,401	11,390,271	11,390,271	539,104
Ingresos por Venta de Bienes, Prestación de Servicios y Otros Ingresos	80,966,257	6,158,908	87,125,165	33,541,129	33,541,129	(47,425,128)
Participaciones, Aportaciones, Convenios, Incentivos Derivados de la Colaboración Fiscal y Fondos Distintos de Aportaciones	25,307,223,895	601,454,963	25,908,678,858	7,500,838,290	7,500,838,290	(17,806,385,605)
Transferencias, Asignaciones, Subsidios y Subvenciones, y Pensiones y Jubilaciones	-	-	-	-	-	-
Ingresos Derivados de Financiamientos	-	-	-	-	-	-
<b>Total</b>	<b>27,144,791,971</b>	<b>655,761,120</b>	<b>27,800,553,091</b>	<b>8,240,671,530</b>	<b>8,240,671,530</b>	<b>(18,904,120,441)</b>
				Ingresos excedentes		

Estado Analítico de Ingresos Por Fuente de Financiamiento	Ingreso					Diferencia
	Estimado	Ampliaciones y Reducciones	Modificado	Devengado	Recaudado	
	(1)	(2)	(3= 1 + 2)	(4)	(5)	
<b>Ingresos del Poder Ejecutivo Federal o Estatal y de los Municipios</b>	<b>27,063,825,714</b>	<b>649,602,212</b>	<b>27,713,427,926</b>	<b>8,207,130,401</b>	<b>8,207,130,401</b>	<b>(18,856,695,313)</b>
Impuestos	690,460,508	25,691,418	716,151,926	236,752,731	236,752,731	(453,707,777)
Cuotas y Aportaciones de Seguridad Social	-	-	-	-	-	-
Contribuciones de Mejoras	-	-	-	-	-	-
Derechos	1,055,290,144	815,052	1,056,105,196	446,781,563	446,781,563	(608,508,581)
Productos <sup>1</sup>	-	11,367,546	11,367,546	11,367,546	11,367,546	11,367,546
Aprovechamientos <sup>2</sup>	10,851,167	10,273,234	21,124,401	11,390,271	11,390,271	539,104
Participaciones, Aportaciones, Convenios, Incentivos Derivados de la Colaboración Fiscal y Fondos Distintos de Aportaciones	25,307,223,895	601,454,963	25,908,678,858	7,500,838,290	7,500,838,290	(17,806,385,605)
Transferencias, Asignaciones, Subsidios y Subvenciones, y Pensiones y Jubilaciones	-	-	-	-	-	-
<b>Ingresos de los Entes Públicos de los Poderes Legislativo y Judicial, de los Órganos Autónomos y del Sector Paraestatal o Paramunicipal, así como de las Empresas Productivas del Estado</b>	<b>-</b>	<b>-</b>	<b>-</b>	<b>-</b>	<b>-</b>	<b>-</b>
Cuotas y Aportaciones de Seguridad Social	-	-	-	-	-	-
Productos <sup>1</sup>	-	-	-	-	-	-
Ingresos por Venta de Bienes, Prestación de Servicios y Otros Ingresos <sup>3</sup>	-	-	-	-	-	-
Transferencias, Asignaciones, Subsidios y Subvenciones, y Pensiones y Jubilaciones	-	-	-	-	-	-
<b>Ingresos Derivados de Financiamientos</b>	<b>-</b>	<b>-</b>	<b>-</b>	<b>-</b>	<b>-</b>	<b>-</b>
Ingresos Derivados de Financiamientos	-	-	-	-	-	-
<b>Total</b>	<b>27,063,825,714</b>	<b>649,602,212</b>	<b>27,713,427,926</b>	<b>8,207,130,401</b>	<b>8,207,130,401</b>	<b>(18,856,695,313)</b>
				Ingresos excedentes		

<sup>1</sup> Incluye intereses que generan las cuentas bancarias de los entes públicos en productos.

<sup>2</sup> Incluye donativos en efectivo del Poder Ejecutivo, entre otros aprovechamientos.

<sup>3</sup> Se refiere a los ingresos propios obtenidos por los Poderes Legislativo y Judicial, los Órganos Autónomos y las entidades de la administración pública paraestatal y paramunicipal, por sus actividades diversas no inherentes a su operación que generan recursos y que no sean ingresos por venta de bienes o prestación de servicios, tales como donativos en efectivo, entre otros.





---

# Estado Analítico de Ingresos Detallado - LDF



Concepto	Ingreso					Diferencia
	Estimado	Ampliaciones/ (Reducciones)	Modificado	Devengado	Recaudado	
<b>Ingresos de Libre Disposición</b>						
<i>Impuestos</i>	690,460,508	25,691,418	716,151,926	236,752,731	236,752,731	(453,707,777)
<i>Cuotas y Aportaciones de Seguridad Social</i>	-	-	-	-	-	-
<i>Contribuciones de Mejoras</i>	-	-	-	-	-	-
<i>Derechos</i>	1,055,290,144	815,052	1,056,105,196	446,781,563	446,781,563	(608,508,581)
<i>Productos</i>	-	11,367,546	11,367,546	11,367,546	11,367,546	11,367,546
<i>Aprovechamientos</i>	10,851,167	10,273,234	21,124,401	11,390,271	11,390,271	539,104
<i>Ingresos por Venta de Bienes y Prestación de Servicios</i>	80,966,257	6,158,908	87,125,165	33,541,129	33,541,129	(47,425,128)
<i>Participaciones</i>	11,683,410,390	95,666,191	11,779,076,581	3,764,000,308	3,764,000,308	(7,919,410,082)
Fondo General de Participaciones	9,664,802,000	-	9,664,802,000	3,027,172,672	3,027,172,672	(6,637,629,328)
Fondo de Fomento Municipal	581,736,581	-	581,736,581	178,927,869	178,927,869	(402,808,712)
Fondo de Fiscalización y Recaudación	442,099,190	-	442,099,190	110,762,304	110,762,304	(331,336,886)
Fondo de Compensación	-	-	-	-	-	-
Fondo de Extracción de Hidrocarburos	-	-	-	-	-	-
Impuesto Especial Sobre Producción y Servicios	157,997,000	-	157,997,000	50,182,029	50,182,029	(107,814,971)
0.136% de la Recaudación Federal Participable	-	-	-	-	-	-
3.17% Sobre Extracción de Petróleo	-	-	-	-	-	-
Gasolinas y Diésel	298,705,595	81,822,368	380,527,963	148,989,218	148,989,218	(149,716,377)
Fondo del Impuesto Sobre la Renta	538,070,024	-	538,070,024	238,500,840	238,500,840	(299,569,184)
Fondo de Estabilización de los Ingresos de las Ent. Fed.	-	13,843,823	13,843,823	9,465,376	9,465,376	9,465,376
<i>Incentivos Derivados de la Colaboración Fiscal</i>	231,369,138	22,208,601	253,577,739	123,875,717	123,875,717	(107,493,421)
Tenencia o Uso de Vehículos	-	-	-	-	-	-
Fondo de Compensación ISAN	27,587,138	-	27,587,138	7,307,478	7,307,478	(20,279,660)
Impuesto Sobre Automóviles Nuevos	86,183,000	-	86,183,000	45,556,655	45,556,655	(40,626,345)
Fondo de Compensación de Repecos-Intermedios	14,737,000	-	14,737,000	3,953,760	3,953,760	(10,783,240)
Otros Incentivos Económicos	102,862,000	22,208,601	125,070,601	67,057,824	67,057,824	(35,804,176)
<i>Transferencias y Asignaciones</i>	-	-	-	-	-	-
<i>Convenios</i>	-	-	-	-	-	-
Otros Convenios y Subsidios	-	-	-	-	-	-
<i>Otros Ingresos de Libre Disposición</i>	-	-	-	-	-	-
Participaciones en Ingresos Locales	-	-	-	-	-	-
Otros Ingresos de Libre Disposición	-	-	-	-	-	-
<b>Total de Ingresos de Libre Disposición</b>	<b>13,752,347,604</b>	<b>172,180,949</b>	<b>13,924,528,553</b>	<b>4,627,709,265</b>	<b>4,627,709,265</b>	<b>(9,124,638,339)</b>
<b>Ingresos Excedentes de Ingresos de Libre Disposición</b>						
<b>Transferencias Federales Etiquetadas</b>						
<i>Aportaciones</i>	13,392,444,367	19,670,253	13,412,114,620	3,149,052,347	3,149,052,347	(10,243,392,020)
Fondo de Aport. para la Nómina Educativa y Gto. Op.	7,616,438,029	10,499	7,616,448,528	1,446,631,826	1,446,631,826	(6,169,806,203)
Fondo de Aportaciones para los Servicios de Salud	1,923,272,289	79,378	1,923,351,667	538,730,567	538,730,567	(1,384,541,722)
Fondo de Aportaciones para la Infraestructura Social	987,152,223	115,862	987,268,085	363,889,367	363,889,367	(623,262,856)
Fondo de Aport. para el Fortalecimiento de los Municipios y de las Demarcaciones Territoriales del Distrito Federal	1,349,807,478	86,288	1,349,893,766	367,531,585	367,531,585	(982,275,893)
Fondo de Aportaciones Múltiples	439,365,260	19,057,478	458,422,738	113,279,507	113,279,507	(326,085,753)
Fondo de Aport. para la Educación Tec. y de Adultos	142,488,454	11,923	142,500,377	41,884,342	41,884,342	(100,604,112)
Fondo de Aportaciones para la Seguridad Pública de los Estados y del Distrito Federal	208,090,755	29,615	208,120,370	65,879,972	65,879,972	(142,210,783)
Fondo de Aportaciones para el Fortalecimiento de las Entidades Federativas	725,829,879	279,210	726,109,089	211,225,181	211,225,181	(514,604,698)
<i>Convenios</i>	-	463,909,918	463,909,918	463,909,918	463,909,918	463,909,918
Convenios de Protección Social en Salud	-	2,821,100	2,821,100	2,821,100	2,821,100	2,821,100
Convenios de Descentralización	-	-	-	-	-	-
Convenios de Reasignación	-	461,088,818	461,088,818	461,088,818	461,088,818	461,088,818
Otros Convenios y Subsidios	-	-	-	-	-	-
<i>Fondos Distintos de Aportaciones</i>	-	-	-	-	-	-
Fondo para Entidades Federativas y Municipios Productores de Hidrocarburos	-	-	-	-	-	-
Fondo Minero	-	-	-	-	-	-
<i>Transferencias, Asignaciones, Subsidios y Subvenciones, y Pensiones y Jubilaciones</i>	-	-	-	-	-	-
<i>Otras Transferencias Federales Etiquetadas</i>	-	-	-	-	-	-
<b>Total de Transferencias Federales Etiquetadas</b>	<b>13,392,444,367</b>	<b>483,580,171</b>	<b>13,876,024,538</b>	<b>3,612,962,265</b>	<b>3,612,962,265</b>	<b>(9,779,482,102)</b>
<b>Ingresos Derivados de Financiamientos</b>						
<i>Ingresos Derivados de Financiamientos</i>	-	-	-	-	-	-
<b>Total de Ingresos</b>	<b>27,144,791,971</b>	<b>655,761,120</b>	<b>27,800,553,091</b>	<b>8,240,671,530</b>	<b>8,240,671,530</b>	<b>(18,904,120,441)</b>
<b>Datos Informativos</b>						
1. Ingresos Derivados de Financiamientos con Fuente de Pago de Ingresos de Libre Disposición	-	-	-	-	-	-
2. Ingresos Derivados de Financiamientos con Fuente de Pago de Transferencias Federales Etiquetadas	-	-	-	-	-	-
3. Ingresos Derivados de Financiamientos	-	-	-	-	-	-



---

# Estado Analítico del Ejercicio del Presupuesto de Egresos

Clasificación por Objeto del Gasto  
(Capítulo y Concepto)





MORELOS

Poder Ejecutivo del Gobierno del Estado de Morelos  
 Estado Analítico del Ejercicio del Presupuesto de Egresos  
 Clasificación por Objeto del Gasto (Capítulo y Concepto)  
 Del 1 de enero al 31 de marzo de 2022  
 (Cifras en Pesos)

Concepto	Egresos					Subejercicio
	Aprobado	Ampliaciones/ (Reducciones)	Modificado	Devengado	Pagado	
	1	2	3 = (1 + 2)	4	5	
					6 = (3 - 4)	
<b>Servicios Personales</b>	<b>1,705,498,235</b>	<b>(90,844,581)</b>	<b>1,614,653,654</b>	<b>288,510,840</b>	<b>283,761,637</b>	<b>1,326,142,814</b>
Remuneraciones al Personal de Carácter Permanente	532,517,508	(11,235,148)	521,282,360	119,670,325	119,425,936	401,612,035
Remuneraciones al Personal de Carácter Transitorio	18,460,445	12,845,462	31,305,907	7,942,598	7,844,942	23,363,309
Remuneraciones Adicionales y Especiales	356,878,551	11,422,207	368,300,758	36,837,185	33,457,819	331,463,573
Seguridad Social	247,989,169	6,059,063	254,048,232	37,675,816	37,675,816	216,372,416
Otras Prestaciones Sociales y Económicas	431,134,095	(8,455,988)	422,678,107	86,384,916	85,357,124	336,293,191
Previsiones	116,518,467	(101,480,177)	15,038,290	-	-	15,038,290
Pago de Estímulos a Servidores Públicos	2,000,000	-	2,000,000	-	-	2,000,000
<b>Materiales y Suministros</b>	<b>285,510,891</b>	<b>(13,121,047)</b>	<b>272,389,844</b>	<b>63,911,546</b>	<b>38,293,670</b>	<b>208,478,298</b>
Materiales de Admón, Emisión de Doctos. y Artículos Oficiales	19,396,364	(7,938,855)	11,457,509	1,756,784	553,425	9,700,725
Alimentos y Utensilios	151,706,581	(19,908,054)	131,798,527	17,131,163	163,026	114,667,364
Materias Primas y Materiales de Producción y Comercialización	12,567	984	13,551	984	-	12,567
Materiales y Artículos de Construcción y de Reparación	2,843,557	(700,425)	2,143,132	846,498	259,689	1,296,634
Productos Químicos, Farmacéuticos y de Laboratorio	4,687,998	(4,244,075)	443,923	108,348	32,092	335,575
Combustibles, Lubricantes y Aditivos	77,198,393	(6,749,382)	70,449,011	12,567,619	12,435,292	57,881,972
Vestuario, Blancos, Prendas de Protección y Artículos Deportivos	1,641,855	28,113,595	29,755,450	29,117,628	23,027,703	637,822
Materiales y Suministros Para Seguridad	-	1,697,196	1,697,196	1,697,196	1,697,196	-
Herramientas, Refacciones y Accesorios Menores	28,023,576	(3,392,031)	24,631,545	685,326	125,247	23,946,219
<b>Servicios Generales</b>	<b>543,106,147</b>	<b>(209,078,897)</b>	<b>334,027,250</b>	<b>84,195,157</b>	<b>66,708,076</b>	<b>249,832,093</b>
Servicios Básicos	57,957,129	(2,673,804)	55,283,325	12,677,061	12,323,937	42,606,264
Servicios de Arrendamiento	25,658,867	(3,829,116)	21,829,751	2,845,490	1,730,059	18,984,261
Servicios Profesionales, Científicos, Técnicos y Otros Servicios	56,061,695	(6,749,087)	49,312,608	15,352,206	10,358,047	33,960,402
Servicios Financieros, Bancarios y Comerciales	23,390,781	(1,374,541)	22,016,240	7,574,887	2,139,607	14,441,353
Servicios de Instalación, Reparación, Mantto. y Conservación	100,165,257	(60,859,902)	39,305,355	4,660,336	4,014,515	34,645,019
Servicios de Comunicación Social y Publicidad	96,613,980	6,007,646	102,621,626	36,798,330	31,902,564	65,823,296
Servicios de Traslado y Viáticos	11,350,991	(2,127,948)	9,223,043	557,186	543,340	8,665,857
Servicios Oficiales	12,376,907	(3,807,195)	8,569,712	26,080	17,000	8,543,632
Otros Servicios Generales	159,530,540	(133,664,950)	25,865,590	3,703,581	3,679,007	22,162,009
<b>Transferencias, Asignaciones, Subsidios y Otras Ayudas</b>	<b>16,902,437,435</b>	<b>846,241,724</b>	<b>17,748,679,159</b>	<b>4,612,278,326</b>	<b>4,544,190,605</b>	<b>13,136,400,833</b>
Transferencias Internas y Asignaciones al Sector Público	15,729,679,163	643,797,459	16,373,476,622	4,356,041,444	4,308,226,386	12,017,435,178
Transferencias al Resto del Sector Público	-	1,649,836	1,649,836	1,649,836	1,649,836	-
Subsidios y Subvenciones	-	735,200	735,200	-	-	735,200
Ayudas Sociales	8,769,000	3,790,836	12,559,836	2,377,179	2,182,499	10,182,657
Pensiones y Jubilaciones	899,042,015	176,268,393	1,075,310,408	179,095,840	179,017,857	896,214,568
Transferencias a Fideicomisos, Mandatos y Otros Análogos	259,434,553	20,000,000	279,434,553	73,114,027	53,114,027	206,320,526
Transferencias a la Seguridad Social	-	-	-	-	-	-
Donativos	5,512,704	-	5,512,704	-	-	5,512,704
Transferencias al Exterior	-	-	-	-	-	-
<b>Bienes Muebles, Inmuebles e Intangibles</b>	<b>2,000,000</b>	<b>101,851,587</b>	<b>103,851,587</b>	<b>103,851,587</b>	<b>103,397,544</b>	<b>-</b>
Mobiliario y Equipo de Administración	2,000,000	14,512,961	16,512,961	16,512,961	16,058,918	-
Mobiliario y Equipo Educativo y Recreativo	-	1,091,073	1,091,073	1,091,073	1,091,073	-
Equipo e Instrumental Médico y de Laboratorio	-	1,866,492	1,866,492	1,866,492	1,866,492	-
Vehículos y Equipo de Transporte	-	53,454,471	53,454,471	53,454,471	53,454,471	-
Equipo de Defensa y Seguridad	-	4,999,994	4,999,994	4,999,994	4,999,994	-
Maquinaria, Otros Equipos y Herramientas	-	20,638,134	20,638,134	20,638,134	20,638,134	-
Activos Biológicos	-	-	-	-	-	-
Bienes Inmuebles	-	-	-	-	-	-
Activos Intangibles	-	5,288,462	5,288,462	5,288,462	5,288,462	-
<b>Inversión Pública</b>	<b>1,267,017,221</b>	<b>(297,252,596)</b>	<b>969,764,625</b>	<b>26,001,705</b>	<b>26,001,705</b>	<b>943,762,920</b>
Obra Pública en Bienes de Dominio Público	-	-	-	-	-	-
Obra Pública en Bienes Propios	1,257,888,490	(293,720,413)	964,168,077	26,001,705	26,001,705	938,166,372
Proyectos Productivos y Acciones de Fomento	9,128,731	(3,532,183)	5,596,548	-	-	5,596,548
<b>Inversiones Financieras y Otras Provisiones</b>	<b>63,395,543</b>	<b>(63,395,543)</b>	<b>-</b>	<b>-</b>	<b>-</b>	<b>-</b>
Inversiones Para el Fomento de Actividades Productivas	-	-	-	-	-	-
Acciones y Participaciones de Capital	-	-	-	-	-	-
Compra de Títulos y Valores	-	-	-	-	-	-
Concesión de Préstamos	-	-	-	-	-	-
Inversiones en Fideicomisos, Mandatos y Otros Análogos	-	-	-	-	-	-
Otras Inversiones Financieras	-	-	-	-	-	-
Provisiones para Contingencias y Otras Erogaciones Especiales	63,395,543	(63,395,543)	-	-	-	-
<b>Participaciones y Aportaciones</b>	<b>5,363,262,397</b>	<b>25,233,087</b>	<b>5,388,495,484</b>	<b>1,596,442,398</b>	<b>1,573,560,869</b>	<b>3,792,053,086</b>
Participaciones	2,939,680,843	25,233,087	2,964,913,930	857,746,915	834,865,386	2,107,167,015
Aportaciones	2,423,581,554	-	2,423,581,554	738,695,483	738,695,483	1,684,886,071
Convenios	-	-	-	-	-	-
<b>Deuda Pública</b>	<b>1,012,564,102</b>	<b>615,917,472</b>	<b>1,628,481,574</b>	<b>77,436,624</b>	<b>77,436,624</b>	<b>1,551,044,950</b>
Amortización de la Deuda Pública	287,904,000	75,278,216	363,182,216	8,560,024	8,560,024	354,622,192
Intereses de la Deuda Pública	654,157,000	544,356,576	1,198,513,576	68,439,097	68,439,097	1,130,074,479
Comisiones de la Deuda Pública	-	-	-	-	-	-
Gastos de la Deuda Pública	3,626,000	4,555,500	8,181,500	437,503	437,503	7,743,997
Costo por Coberturas	-	-	-	-	-	-
Apoyos Financieros	-	-	-	-	-	-
Adeudos de Ejercicios Fiscales Anteriores (Adefas)	66,877,102	(8,272,820)	58,604,282	-	-	58,604,282
<b>Total del Gasto</b>	<b>27,144,791,971</b>	<b>915,551,206</b>	<b>28,060,343,177</b>	<b>6,852,628,183</b>	<b>6,713,350,730</b>	<b>21,207,714,994</b>





---

# Estado Analítico del Ejercicio del Presupuesto de Egresos Detallado - LDF

Clasificación por Objeto del Gasto  
(Capítulo y Concepto)



Concepto	Egresos					
	Aprobado	Ampliaciones / (Reducciones)	Modificado	Devengado	Pagado	Subejercicio
<b>Gasto No Etiquetado</b>	<b>13,752,347,604</b>	<b>288,518,470</b>	<b>14,040,866,074</b>	<b>3,482,667,053</b>	<b>3,349,552,245</b>	<b>10,558,199,021</b>
<b>Servicios Personales</b>	<b>1,705,498,235</b>	<b>(90,844,581)</b>	<b>1,614,653,654</b>	<b>288,510,840</b>	<b>283,761,637</b>	<b>1,326,142,814</b>
Remuneraciones al Personal de Carácter Permanente	532,517,508	(11,235,148)	521,282,360	119,670,325	119,425,936	401,612,035
Remuneraciones al Personal de Carácter Transitorio	18,460,445	12,845,462	31,305,907	7,942,598	7,844,942	23,363,309
Remuneraciones Adicionales y Especiales	356,878,551	11,422,207	368,300,758	36,837,185	33,457,819	331,463,573
Seguridad Social	247,989,169	6,059,063	254,048,232	37,675,816	37,675,816	216,372,416
Otras Prestaciones Sociales y Económicas	431,134,095	(8,455,988)	422,678,107	86,384,916	85,357,124	336,293,191
Previsiones	116,518,467	(101,480,177)	15,038,290	-	-	15,038,290
Pago de Estímulos a Servidores Públicos	2,000,000	-	2,000,000	-	-	2,000,000
<b>Materiales y Suministros</b>	<b>285,510,891</b>	<b>(43,872,949)</b>	<b>241,637,942</b>	<b>33,159,644</b>	<b>13,509,733</b>	<b>208,478,298</b>
Materiales de Admón., Emisión de Doctos. y Art. Oficiales	19,396,364	(7,938,855)	11,457,509	1,756,784	553,425	9,700,725
Alimentos y Utensilios	151,706,581	(19,908,054)	131,798,527	17,131,163	163,026	114,667,364
Materias Primas y Materiales de Prod. y Comercialización	12,567	984	13,551	984	-	12,567
Materiales y Artículos de Construcción y de Reparación	2,843,557	(800,328)	2,043,229	746,595	159,786	1,296,634
Productos Químicos, Farmacéuticos y de Laboratorio	4,687,998	(4,244,075)	443,923	108,348	32,092	335,575
Combustibles, Lubricantes y Aditivos	77,198,393	(6,749,382)	70,449,011	12,567,619	12,435,292	57,881,392
Vestuario, Blancos, Prendas de Protección y Art. Deportivos	1,641,855	(869,019)	772,836	135,014	13,054	637,822
Materiales y Suministros Para Seguridad	-	27,811	27,811	27,811	27,811	-
Herramientas, Refacciones y Accesorios Menores	28,023,576	(3,392,031)	24,631,545	685,326	125,247	23,946,219
<b>Servicios Generales</b>	<b>543,106,147</b>	<b>(214,726,608)</b>	<b>328,379,539</b>	<b>78,551,670</b>	<b>61,064,589</b>	<b>249,827,869</b>
Servicios Básicos	57,957,129	(4,103,804)	53,853,325	11,251,285	10,898,161	42,602,040
Servicios de Arrendamiento	25,658,867	(3,829,116)	21,829,751	2,845,490	1,730,059	18,984,261
Servicios Profesionales, Científicos, Técnicos y Otros Serv.	56,061,695	(7,677,587)	48,384,108	14,423,706	9,429,547	33,960,402
Servicios Financieros, Bancarios y Comerciales	23,390,781	(1,374,541)	22,016,240	7,574,887	2,139,607	14,441,353
Servicios de Instalación, Reparación, Mantto. y Conservación	100,165,257	(64,149,113)	36,016,144	1,371,125	725,304	34,645,019
Servicios de Comunicación Social y Publicidad	96,613,980	6,007,646	102,621,626	36,798,330	31,902,564	65,823,296
Servicios de Traslado y Viáticos	11,350,991	(2,127,948)	9,223,043	557,186	543,340	8,665,857
Servicios Oficiales	12,376,907	(3,807,195)	8,569,712	26,080	17,000	8,543,632
Otros Servicios Generales	159,530,540	(133,664,950)	25,865,590	3,703,581	3,679,007	22,162,009
<b>Transferencias, Asignaciones, Subsidios y Otras Ayudas</b>	<b>7,007,074,307</b>	<b>406,181,329</b>	<b>7,413,255,636</b>	<b>2,083,259,300</b>	<b>2,015,366,259</b>	<b>5,329,996,336</b>
Transferencias Internas y Asignaciones al Sector Público	5,834,316,035	204,530,664	6,038,846,699	1,827,217,098	1,779,402,040	4,211,629,601
Transferencias al Resto del Sector Público	-	1,649,836	1,649,836	1,649,836	1,649,836	-
Subsidios y Subvenciones	-	735,200	735,200	-	-	735,200
Ayudas Sociales	8,769,000	2,997,236	11,766,236	2,182,499	2,182,499	9,583,737
Pensiones y Jubilaciones	899,042,015	176,268,393	1,075,310,408	179,095,840	179,017,857	896,214,568
Transferencias a Fideicomisos, Mandatos y Otros Análogos	259,434,553	20,000,000	279,434,553	73,114,027	53,114,027	206,320,526
Transferencias a la Seguridad Social	-	-	-	-	-	-
Donativos	5,512,704	-	5,512,704	-	-	5,512,704
Transferencias al Exterior	-	-	-	-	-	-
<b>Bienes Muebles, Inmuebles e Intangibles</b>	<b>2,000,000</b>	<b>9,592,195</b>	<b>11,592,195</b>	<b>11,592,195</b>	<b>11,138,152</b>	<b>-</b>
Mobiliario y Equipo de Administración	2,000,000	(1,334,591)	665,409	665,409	211,366	-
Mobiliario y Equipo Educativo y Recreativo	-	49,275	49,275	49,275	49,275	-
Equipo e Instrumental Médico y de Laboratorio	-	-	-	-	-	-
Vehículos y Equipo de Transporte	-	9,941,113	9,941,113	9,941,113	9,941,113	-
Equipo de Defensa y Seguridad	-	-	-	-	-	-
Maquinaria, Otros Equipos y Herramientas	-	2,366	2,366	2,366	2,366	-
Activos Biológicos	-	-	-	-	-	-
Bienes Inmuebles	-	-	-	-	-	-
Activos Intangibles	-	934,032	934,032	934,032	934,032	-
<b>Inversión Pública</b>	<b>340,328,731</b>	<b>(90,743,625)</b>	<b>249,585,106</b>	<b>838,554</b>	<b>838,554</b>	<b>248,746,552</b>
Obra Pública en Bienes de Dominio Público	-	-	-	-	-	-
Obra Pública en Bienes Propios	331,200,000	(87,211,442)	243,988,558	838,554	838,554	243,150,004
Proyectos Productivos y Acciones de Fomento	9,128,731	(3,532,183)	5,596,548	-	-	5,596,548
<b>Inversiones Financieras y Otras Provisiones</b>	<b>63,395,543</b>	<b>(63,395,543)</b>	<b>-</b>	<b>-</b>	<b>-</b>	<b>-</b>
Inversiones Para el Fomento de Actividades Productivas	-	-	-	-	-	-
Acciones y Participaciones de Capital	-	-	-	-	-	-
Compra de Títulos y Valores	-	-	-	-	-	-
Concesión de Préstamos	-	-	-	-	-	-
Inversiones en Fideicomisos, Mandatos y Otros Análogos	-	-	-	-	-	-
Fideicomiso de Desastres Naturales (Informativo)	-	-	-	-	-	-
Otras Inversiones Financieras	-	-	-	-	-	-
Provisiones para Contingencias y Otras Erogaciones Especiales	63,395,543	(63,395,543)	-	-	-	-
<b>Participaciones y Aportaciones</b>	<b>3,145,966,057</b>	<b>25,233,087</b>	<b>3,171,199,144</b>	<b>909,318,226</b>	<b>886,436,697</b>	<b>2,261,880,918</b>
Participaciones	2,939,680,843	25,233,087	2,964,913,930	857,746,915	834,865,386	2,107,167,015
Aportaciones	206,285,214	-	206,285,214	51,571,311	51,571,311	154,713,903
Convenios	-	-	-	-	-	-
<b>Deuda Pública</b>	<b>659,467,693</b>	<b>351,095,165</b>	<b>1,010,562,858</b>	<b>77,436,624</b>	<b>77,436,624</b>	<b>933,126,234</b>
Amortización de la Deuda Pública	172,499,591	(11,275,091)	161,224,500	8,560,024	8,560,024	152,664,476
Intereses de la Deuda Pública	416,465,000	366,087,576	782,552,576	68,439,097	68,439,097	714,113,479
Comisiones de la Deuda Pública	-	-	-	-	-	-
Gastos de la Deuda Pública	3,626,000	4,555,500	8,181,500	437,503	437,503	7,743,997
Costo por Coberturas	-	-	-	-	-	-
Apoyos Financieros	-	-	-	-	-	-
Adeudos de Ejercicios Fiscales Anteriores (Adefas)	66,877,102	(8,272,820)	58,604,282	-	-	58,604,282

Concepto	Egresos					
	Aprobado	Ampliaciones / (Reducciones)	Modificado	Devengado	Pagado	Subejercicio
<b>Gasto Etiquetado</b>	<b>13,392,444,367</b>	<b>627,032,736</b>	<b>14,019,477,103</b>	<b>3,369,961,130</b>	<b>3,363,798,485</b>	<b>10,649,515,973</b>
<b>Servicios Personales</b>	-	-	-	-	-	-
Remuneraciones al Personal de Carácter Permanente	-	-	-	-	-	-
Remuneraciones al Personal de Carácter Transitorio	-	-	-	-	-	-
Remuneraciones Adicionales y Especiales	-	-	-	-	-	-
Seguridad Social	-	-	-	-	-	-
Otras Prestaciones Sociales y Económicas	-	-	-	-	-	-
Previsiones	-	-	-	-	-	-
Pago de Estímulos a Servidores Públicos	-	-	-	-	-	-
<b>Materiales y Suministros</b>	-	<b>30,751,902</b>	<b>30,751,902</b>	<b>30,751,902</b>	<b>24,783,937</b>	-
Materiales de Admón., Emisión de Doctos. y Art. Oficiales	-	-	-	-	-	-
Alimentos y Utensilios	-	-	-	-	-	-
Materias Primas y Materiales de Prod. y Comercialización	-	-	-	-	-	-
Materiales y Artículos de Construcción y de Reparación	-	99,903	99,903	99,903	99,903	-
Productos Químicos, Farmacéuticos y de Laboratorio	-	-	-	-	-	-
Combustibles, Lubricantes y Aditivos	-	-	-	-	-	-
Vestuario, Blancos, Prendas de Protección y Art. Deportivos	-	28,982,614	28,982,614	28,982,614	23,014,649	-
Materiales y Suministros Para Seguridad	-	1,669,385	1,669,385	1,669,385	1,669,385	-
Herramientas, Refacciones y Accesorios Menores	-	-	-	-	-	-
<b>Servicios Generales</b>	-	<b>5,647,711</b>	<b>5,647,711</b>	<b>5,643,487</b>	<b>5,643,487</b>	<b>4,224</b>
Servicios Básicos	-	1,430,000	1,430,000	1,425,776	1,425,776	4,224
Servicios de Arrendamiento	-	-	-	-	-	-
Servicios Profesionales, Científicos, Técnicos y Otros Serv.	-	928,500	928,500	928,500	928,500	-
Servicios Financieros, Bancarios y Comerciales	-	-	-	-	-	-
Servicios de Instalación, Reparación, Mantto. y Conservación	-	3,289,211	3,289,211	3,289,211	3,289,211	-
Servicios de Comunicación Social y Publicidad	-	-	-	-	-	-
Servicios de Traslado y Viáticos	-	-	-	-	-	-
Servicios Oficiales	-	-	-	-	-	-
Otros Servicios Generales	-	-	-	-	-	-
<b>Transferencias, Asignaciones, Subsidios y Otras Ayudas</b>	<b>9,895,363,128</b>	<b>440,060,395</b>	<b>10,335,423,523</b>	<b>2,529,019,026</b>	<b>2,528,824,346</b>	<b>7,806,404,497</b>
Transferencias Internas y Asignaciones al Sector Público	9,895,363,128	439,266,795	10,334,629,923	2,528,824,346	2,528,824,346	7,805,805,577
Transferencias al Resto del Sector Público	-	-	-	-	-	-
Subsidios y Subvenciones	-	-	-	-	-	-
Ayudas Sociales	-	793,600	793,600	194,680	-	598,920
Pensiones y Jubilaciones	-	-	-	-	-	-
Transferencias a Fideicomisos, Mandatos y Otros Análogos	-	-	-	-	-	-
Transferencias a la Seguridad Social	-	-	-	-	-	-
Donativos	-	-	-	-	-	-
Transferencias al Exterior	-	-	-	-	-	-
<b>Bienes Muebles, Inmuebles e Intangibles</b>	-	<b>92,259,392</b>	<b>92,259,392</b>	<b>92,259,392</b>	<b>92,259,392</b>	-
Mobiliario y Equipo de Administración	-	15,847,552	15,847,552	15,847,552	15,847,552	-
Mobiliario y Equipo Educativo y Recreativo	-	1,041,798	1,041,798	1,041,798	1,041,798	-
Equipo e Instrumental Médico y de Laboratorio	-	1,866,492	1,866,492	1,866,492	1,866,492	-
Vehículos y Equipo de Transporte	-	43,513,358	43,513,358	43,513,358	43,513,358	-
Equipo de Defensa y Seguridad	-	4,999,994	4,999,994	4,999,994	4,999,994	-
Maquinaria, Otros Equipos y Herramientas	-	20,635,768	20,635,768	20,635,768	20,635,768	-
Activos Biológicos	-	-	-	-	-	-
Bienes Inmuebles	-	-	-	-	-	-
Activos Intangibles	-	4,354,430	4,354,430	4,354,430	4,354,430	-
<b>Inversión Pública</b>	<b>926,688,490</b>	<b>(206,508,971)</b>	<b>720,179,519</b>	<b>25,163,151</b>	<b>25,163,151</b>	<b>695,016,368</b>
Obra Pública en Bienes de Dominio Público	-	-	-	-	-	-
Obra Pública en Bienes Propios	926,688,490	(206,508,971)	720,179,519	25,163,151	25,163,151	695,016,368
Proyectos Productivos y Acciones de Fomento	-	-	-	-	-	-
<b>Inversiones Financieras y Otras Provisiones</b>	-	-	-	-	-	-
Inversiones Para el Fomento de Actividades Productivas	-	-	-	-	-	-
Acciones y Participaciones de Capital	-	-	-	-	-	-
Compra de Títulos y Valores	-	-	-	-	-	-
Concesión de Préstamos	-	-	-	-	-	-
Inversiones en Fideicomisos, Mandatos y Otros Análogos	-	-	-	-	-	-
Fideicomiso de Desastres Naturales (Informativo)	-	-	-	-	-	-
Otras Inversiones Financieras	-	-	-	-	-	-
Provisiones para Contingencias y Otras Erogaciones Especiales	-	-	-	-	-	-
<b>Participaciones y Aportaciones</b>	<b>2,217,296,340</b>	-	<b>2,217,296,340</b>	<b>687,124,172</b>	<b>687,124,172</b>	<b>1,530,172,168</b>
Participaciones	-	-	-	-	-	-
Aportaciones	2,217,296,340	-	2,217,296,340	687,124,172	687,124,172	1,530,172,168
Convenios	-	-	-	-	-	-
<b>Deuda Pública</b>	<b>353,096,409</b>	<b>264,822,307</b>	<b>617,918,716</b>	-	-	<b>617,918,716</b>
Amortización de la Deuda Pública	115,404,409	86,553,307	201,957,716	-	-	201,957,716
Intereses de la Deuda Pública	237,692,000	178,269,000	415,961,000	-	-	415,961,000
Comisiones de la Deuda Pública	-	-	-	-	-	-
Gastos de la Deuda Pública	-	-	-	-	-	-
Costo por Coberturas	-	-	-	-	-	-
Apoyos Financieros	-	-	-	-	-	-
Adeudos de Ejercicios Fiscales Anteriores (Adefas)	-	-	-	-	-	-
<b>Total de Egresos</b>	<b>27,144,791,971</b>	<b>915,551,206</b>	<b>28,060,343,177</b>	<b>6,852,628,183</b>	<b>6,713,350,730</b>	<b>21,207,714,994</b>

---

# Estado Analítico del Ejercicio del Presupuesto de Egresos

Clasificación Administrativa



**Poder Ejecutivo del Gobierno del Estado de Morelos**  
**Estado Analítico del Ejercicio del Presupuesto de Egresos**  
**Clasificación Administrativa**  
**Del 1 de enero al 31 de marzo de 2022**  
**(Cifras en Pesos)**

Concepto	Egresos					Subejercicio 6 = ( 3 - 4 )
	Aprobado	Ampliaciones/ (Reducciones)	Modificado	Devengado	Pagado	
	1	2	3 = ( 1 + 2 )	4	5	
Jefatura de la Oficina de la Gobernatura del Estado	141,607,499	1,621,268	143,228,767	49,340,539	44,192,566	93,888,228
Secretaría de Gobierno	99,425,767	(5,750,667)	93,675,100	12,967,506	12,271,078	80,707,594
Secretaría de Hacienda	1,604,748,839	373,248,833	1,977,997,672	126,880,732	120,013,424	1,851,116,940
Secretaría de Desarrollo Económico y del Trabajo	87,956,866	21,136,991	109,093,857	37,681,701	16,339,934	71,412,156
Secretaría de Desarrollo Agropecuario	74,142,429	(11,534,734)	62,607,695	5,054,345	4,863,416	57,553,350
Secretaría de Obras Públicas	98,627,999	8,781,611	107,409,610	32,799,049	32,671,316	74,610,561
Secretaría de Educación	254,432,402	(56,714,703)	197,717,699	5,324,117	5,132,115	192,393,582
Secretaría de Salud	50,010,971	(7,541,149)	42,469,822	3,696,891	3,319,059	38,772,931
Secretaría de Administración	112,234,203	179,005,435	291,239,638	199,856,055	199,231,104	91,383,583
Secretaría de la Contraloría	42,183,999	520,926	42,704,925	8,157,692	7,474,298	34,547,233
Secretaría de Turismo y Cultura	98,286,358	(2,876,748)	95,409,610	14,330,892	12,582,849	81,078,718
Secretaría de Desarrollo Social	178,856,190	(33,305,011)	145,551,179	5,666,967	5,524,145	139,884,212
Secretaría de Desarrollo Sustentable	131,363,499	(16,243,965)	115,119,534	10,921,810	10,249,438	104,197,724
Secretaría de Movilidad y Transporte	96,615,721	(9,656,946)	86,958,775	10,846,621	10,528,598	76,112,154
Comisión Estatal de Seguridad Pública	1,345,617,177	(25,684,860)	1,319,932,317	305,613,042	276,163,754	1,014,319,275
Consejería Jurídica	33,719,204	(387,611)	33,331,593	4,757,999	4,757,999	28,573,594
Gastos Institucionales	1,424,588,397	(170,411,496)	1,254,176,901	10,115,614	10,115,614	1,244,061,287
<b>Total del Gasto</b>	<b>5,874,417,520</b>	<b>244,207,174</b>	<b>6,118,624,694</b>	<b>844,011,572</b>	<b>775,430,707</b>	<b>5,274,613,122</b>

**Poder Ejecutivo del Gobierno del Estado de Morelos**  
**Estado Analítico del Ejercicio del Presupuesto de Egresos**  
**Clasificación Administrativa**  
**Del 1 de enero al 31 de marzo de 2022**

Concepto	Egresos					Subejercicio 6 = ( 3 - 4 )
	Aprobado	Ampliaciones/ (Reducciones)	Modificado	Devengado	Pagado	
	1	2	3 = ( 1 + 2 )	4	5	
Poder Ejecutivo	5,874,417,520	244,207,174	6,118,624,694	844,011,572	775,430,707	5,274,613,122
Poder Legislativo	433,500,000	-	433,500,000	119,091,162	118,429,642	314,408,838
Poder Judicial	623,559,001	58,716,234	682,275,235	276,229,275	244,822,547	406,045,960
Organismos Autónomos	1,744,697,863	410,469,183	2,155,167,046	853,515,615	852,086,010	1,301,651,431
Poder Ejecutivo de los Municipios	5,363,262,397	26,882,923	5,390,145,320	1,598,092,234	1,575,210,705	3,792,053,086
<b>Total del Gasto</b>	<b>14,039,436,781</b>	<b>740,275,514</b>	<b>14,779,712,295</b>	<b>3,690,939,858</b>	<b>3,565,979,611</b>	<b>11,088,772,437</b>

**Sector Paraestatal del Gobierno del Estado de Morelos**  
**Estado Analítico del Ejercicio del Presupuesto de Egresos**  
**Clasificación Administrativa**  
**Del 1 de enero al 31 de marzo de 2022**

Concepto	Egresos					Subejercicio 6 = ( 3 - 4 )
	Aprobado	Ampliaciones/ (Reducciones)	Modificado	Devengado	Pagado	
	1	2	3 = ( 1 + 2 )	4	5	
Entidades Paraestatales y Fideicomisos No Empresariales y No Financieros	13,105,355,190	175,275,692	13,280,630,882	3,161,688,325	3,147,371,119	10,118,942,557
Instituciones Públicas de la Seguridad Social	-	-	-	-	-	-
Entidades Paraestatales Empresariales No Financieras con Participación Estatal Mayoritaria	-	-	-	-	-	-
Fideicomisos Empresariales No Financieros con Participación Estatal Mayoritaria	-	-	-	-	-	-
Entidades Paraestatales Empresariales Financieras Monetarias con Participación Estatal Mayoritaria	-	-	-	-	-	-
Entidades Paraestatales Empresariales Financieras No Monetarias con Participación Estatal Mayoritaria	-	-	-	-	-	-
Fideicomisos Financieros Públicos con Participación Estatal Mayoritaria	-	-	-	-	-	-
<b>Total del Gasto</b>	<b>13,105,355,190</b>	<b>175,275,692</b>	<b>13,280,630,882</b>	<b>3,161,688,325</b>	<b>3,147,371,119</b>	<b>10,118,942,557</b>





---

# Estado Analítico del Ejercicio del Presupuesto de Egresos Detallado - LDF

Clasificación Administrativa



Concepto	Egresos					Subejercicio
	Aprobado	Ampliaciones/ (Reducciones)	Modificado	Devengado	Pagado	
<b>Gasto No Etiquetado</b>	<b>13,752,347,604</b>	<b>288,518,470</b>	<b>14,040,866,074</b>	<b>3,482,667,053</b>	<b>3,349,552,245</b>	<b>10,558,199,021</b>
Jefatura de la Oficina de la Gobernatura del Estado	141,607,499	1,621,268	143,228,767	49,340,539	44,192,566	93,888,228
Secretaría de Gobierno	99,425,767	(5,750,667)	93,675,100	12,967,506	12,271,078	80,707,594
Secretaría de Hacienda	878,918,960	554,706,302	1,433,625,262	126,880,732	120,013,424	1,306,744,530
Secretaría de Desarrollo Económico y del Trabajo	87,956,866	21,136,991	109,093,857	37,681,701	16,339,934	71,412,156
Secretaría de Desarrollo Agropecuario	74,142,429	(11,534,734)	62,607,695	5,054,345	4,863,416	57,553,350
Secretaría de Obras Públicas	98,627,999	(16,381,540)	82,246,459	7,635,898	7,508,165	74,610,561
Secretaría de Educación	28,231,498	(164,477)	28,067,021	5,324,117	5,132,115	22,742,904
Secretaría de Salud	50,010,971	(7,541,149)	42,469,822	3,696,891	3,319,059	38,772,931
Secretaría de Administración	112,234,203	179,005,435	291,239,638	199,856,055	199,231,104	91,383,583
Secretaría de la Contraloría	42,183,999	520,926	42,704,925	8,157,692	7,474,298	34,547,233
Secretaría de Turismo y Cultura	98,286,358	(2,876,748)	95,409,610	14,330,892	12,582,849	81,078,718
Secretaría de Desarrollo Social	59,192,829	(3,389,171)	55,803,658	5,666,967	5,524,145	50,136,691
Secretaría de Desarrollo Sustentable	131,363,499	(17,037,565)	114,325,934	10,727,130	10,249,438	103,598,804
Secretaría de Movilidad y Transporte	96,615,721	(9,656,946)	86,958,775	10,846,621	10,528,598	76,112,154
Comisión Estatal de Seguridad Pública	1,191,605,877	(112,138,562)	1,079,467,315	180,660,739	157,179,416	898,806,576
Consejería Jurídica	33,719,204	(387,611)	33,331,593	4,757,999	4,757,999	28,573,594
Gastos Institucionales	1,424,588,397	(523,507,905)	901,080,492	10,115,614	10,115,614	890,964,878
Poder Legislativo	433,500,000	-	433,500,000	119,091,162	118,429,642	314,408,838
Poder Judicial	623,559,001	58,716,234	682,275,235	276,229,275	244,822,547	406,045,960
Organismos Autónomos	1,690,618,408	42,854,813	1,733,473,221	472,381,381	470,951,776	1,261,091,840
Entidades Paraestatales y Fideicomisos No Empresariales y No Financieros	3,209,992,062	113,440,653	3,323,432,715	1,010,295,735	995,978,529	2,313,136,980
Entidades Paraestatales Empresariales No Financieras con Participación Estatal Mayoritaria	-	-	-	-	-	-
Poder Ejecutivo de los Municipios	3,145,966,057	26,882,923	3,172,848,980	910,968,062	888,086,533	2,261,880,918
<b>Gasto Etiquetado</b>	<b>13,392,444,367</b>	<b>627,032,736</b>	<b>14,019,477,103</b>	<b>3,369,961,130</b>	<b>3,363,798,485</b>	<b>10,649,515,973</b>
Jefatura de la Oficina de la Gobernatura del Estado	-	-	-	-	-	-
Secretaría de Gobierno	-	-	-	-	-	-
Secretaría de Hacienda	725,829,879	(181,457,469)	544,372,410	-	-	544,372,410
Secretaría de Desarrollo Económico y del Trabajo	-	-	-	-	-	-
Secretaría de Desarrollo Agropecuario	-	-	-	-	-	-
Secretaría de Obras Públicas	-	25,163,151	25,163,151	25,163,151	25,163,151	-
Secretaría de Educación	226,200,904	(56,550,226)	169,650,678	-	-	169,650,678
Secretaría de Salud	-	-	-	-	-	-
Secretaría de Administración	-	-	-	-	-	-
Secretaría de la Contraloría	-	-	-	-	-	-
Secretaría de Turismo y Cultura	-	-	-	-	-	-
Secretaría de Desarrollo Social	119,663,361	(29,915,840)	89,747,521	-	-	89,747,521
Secretaría de Desarrollo Sustentable	-	793,600	793,600	194,680	-	598,920
Secretaría de Movilidad y Transporte	-	-	-	-	-	-
Comisión Estatal de Seguridad Pública	154,011,300	86,453,702	240,465,002	124,952,303	118,984,338	115,512,699
Consejería Jurídica	-	-	-	-	-	-
Gastos Institucionales	-	353,096,409	353,096,409	-	-	353,096,409
Poder Legislativo	-	-	-	-	-	-
Poder Judicial	-	-	-	-	-	-
Organismos Autónomos	54,079,455	367,614,370	421,693,825	381,134,234	381,134,234	40,559,591
Entidades Paraestatales y Fideicomisos No Empresariales y No Financieros	9,895,363,128	61,835,039	9,957,198,167	2,151,392,590	2,151,392,590	7,805,805,577
Entidades Paraestatales Empresariales No Financieras con Participación Estatal Mayoritaria	-	-	-	-	-	-
Poder Ejecutivo de los Municipios	2,217,296,340	-	2,217,296,340	687,124,172	687,124,172	1,530,172,168
<b>Total de Egresos</b>	<b>27,144,791,971</b>	<b>915,551,206</b>	<b>28,060,343,177</b>	<b>6,852,628,183</b>	<b>6,713,350,730</b>	<b>21,207,714,994</b>



---

# Estado Analítico del Ejercicio del Presupuesto de Egresos

Clasificación Funcional  
(Finalidad y Función)



Concepto	Egresos					Subejercicio 6 = ( 3 - 4 )
	Aprobado	Ampliaciones/ (Reducciones)	Modificado	Devengado	Pagado	
	1	2	3 = ( 1 + 2 )	4	5	
<b>Gobierno</b>	<b>5,479,645,985</b>	<b>652,505,621</b>	<b>6,132,151,606</b>	<b>1,199,493,542</b>	<b>1,122,190,934</b>	<b>4,932,658,064</b>
Legislación	433,500,000	-	433,500,000	119,091,161	118,429,641	314,408,839
Justicia	1,715,231,719	93,876,634	1,809,108,353	577,267,491	529,259,669	1,231,840,862
Coordinación de la Política de Gobierno	428,881,988	(32,460,113)	396,421,875	65,014,730	62,867,307	331,407,145
Relaciones Exteriores	-	-	-	-	-	-
Asuntos Financieros y Hacendarios	1,481,488,245	649,041,843	2,130,530,088	125,064,766	118,242,255	2,005,465,322
Seguridad Nacional	-	-	-	-	-	-
Asuntos de Orden Público y de Seguridad Interior	1,102,627,702	(57,478,961)	1,045,148,741	228,651,980	215,476,033	816,496,761
Otros Servicios Generales	317,916,331	(473,782)	317,442,549	84,403,414	77,916,029	233,039,135
<b>Desarrollo Social</b>	<b>14,278,697,564</b>	<b>424,211,294</b>	<b>14,702,908,858</b>	<b>3,737,170,070</b>	<b>3,721,133,565</b>	<b>10,965,738,788</b>
Protección Ambiental	118,292,157	(8,444,086)	109,848,071	9,821,338	9,277,963	100,026,733
Vivienda y Servicios a la Comunidad	259,470,121	(34,327,760)	225,142,361	28,505,085	23,328,224	196,637,276
Salud	2,844,351,887	78,016,695	2,922,368,582	863,379,944	861,743,574	2,058,988,638
Recreación, Cultura y Otras Manifestaciones Sociales	206,438,785	11,807,497	218,246,282	65,663,388	64,018,801	152,582,894
Educación	10,188,477,098	433,169,552	10,621,646,650	2,624,630,693	2,621,424,429	7,997,015,957
Protección Social	616,850,271	(55,826,629)	561,023,642	142,426,837	138,609,711	418,596,805
Otros Asuntos Sociales	44,817,245	(183,975)	44,633,270	2,742,785	2,730,863	41,890,485
<b>Desarrollo Económico</b>	<b>1,082,770,025</b>	<b>(110,636,723)</b>	<b>972,133,302</b>	<b>133,619,898</b>	<b>110,651,070</b>	<b>838,513,404</b>
Asuntos Económicos, Comerciales y Laborales en General	352,391,418	21,136,991	373,528,409	90,795,727	69,453,960	282,732,682
Agropecuaria, Silvicultura, Pesca y Caza	74,142,429	(11,534,734)	62,607,695	5,054,345	4,863,416	57,553,350
Combustibles y Energía	-	-	-	-	-	-
Minería, Manufacturas y Construcción	48,359,405	161,571	48,520,976	9,322,519	9,101,006	39,198,457
Transporte	533,101,625	(119,543,184)	413,558,441	12,495,539	12,106,298	401,062,902
Comunicaciones	-	-	-	-	-	-
Turismo	43,635,395	(470,787)	43,164,608	9,553,392	8,946,039	33,611,216
Ciencia, Tecnología e Innovación	31,139,753	(470,573)	30,669,180	6,314,383	6,096,358	24,354,797
Otras Industrias y Otros Asuntos Económicos	-	83,993	83,993	83,993	83,993	-
<b>Otras no Clasificadas en Funciones Anteriores</b>	<b>6,303,678,397</b>	<b>(50,528,986)</b>	<b>6,253,149,411</b>	<b>1,782,344,673</b>	<b>1,759,375,161</b>	<b>4,470,804,738</b>
Transacciones de la Deuda Pública / Costo Financiero de la Deuda	945,687,000	(258,673,943)	687,013,057	-	-	687,013,057
Transferencias, Participaciones y Aportaciones entre Diferentes Niveles y Ordenes de Gobierno	5,357,991,397	208,144,957	5,566,136,354	1,782,344,673	1,759,375,161	3,783,791,681
Saneamiento del Sistema Financiero	-	-	-	-	-	-
Adeudos de Ejercicios Fiscales Anteriores	-	-	-	-	-	-
<b>Total del Gasto</b>	<b>27,144,791,971</b>	<b>915,551,206</b>	<b>28,060,343,177</b>	<b>6,852,628,183</b>	<b>6,713,350,730</b>	<b>21,207,714,994</b>





---

# Estado Analítico del Ejercicio del Presupuesto de Egresos Detallado - LDF

Clasificación Funcional  
(Finalidad y Función)





MORELOS

Poder Ejecutivo del Gobierno del Estado de Morelos  
Estado Analítico del Ejercicio del Presupuesto de Egresos Detallado - LDF  
Clasificación Funcional (Finalidad y Función)  
Del 1 de enero al 31 de marzo de 2022  
(Cifras en Pesos)

Concepto	Egresos					
	Aprobado	Ampliaciones/ (Reducciones)	Modificado	Devengado	Pagado	Subejercicio
<b>Gasto No Etiquetado</b>	<b>13,752,347,604</b>	<b>288,518,470</b>	<b>14,040,866,074</b>	<b>3,482,667,053</b>	<b>3,349,552,245</b>	<b>10,558,199,021</b>
<i>Gobierno</i>	<i>5,271,555,230</i>	<i>222,772,896</i>	<i>5,494,328,126</i>	<i>1,070,838,761</i>	<i>999,504,118</i>	<i>4,423,489,365</i>
Legislación	433,500,000	-	433,500,000	119,091,161	118,429,641	314,408,839
Justicia	1,715,231,719	62,945,481	1,778,177,200	546,336,338	502,135,159	1,231,840,862
Coordinación de la Política de Gobierno	428,881,988	(32,460,113)	396,421,875	65,014,730	62,867,307	331,407,145
Relaciones Exteriores	-	-	-	-	-	-
Asuntos Financieros y Hacendarios	1,481,488,245	295,945,434	1,777,433,679	125,064,766	118,242,255	1,652,368,913
Seguridad Nacional	-	-	-	-	-	-
Asuntos de Orden Público y de Seguridad Interior	894,536,947	(103,184,124)	791,352,823	130,928,352	119,913,727	660,424,471
Otros Servicios Generales	317,916,331	(473,782)	317,442,549	84,403,414	77,916,029	233,039,135
<i>Desarrollo Social</i>	<i>4,037,470,171</i>	<i>45,453,814</i>	<i>4,082,923,985</i>	<i>1,182,987,893</i>	<i>1,167,146,068</i>	<i>2,899,936,092</i>
Protección Ambiental	118,292,157	(9,237,686)	109,054,471	9,626,658	9,277,963	99,427,813
Vivienda y Servicios a la Comunidad	139,806,760	(4,411,920)	135,394,840	28,505,085	23,328,224	106,889,755
Salud	921,079,598	78,015,954	999,095,552	324,728,013	323,091,643	674,367,539
Recreación, Cultura y Otras Manifestaciones Sociales	206,438,785	(6,794,783)	199,644,002	47,061,108	45,416,521	152,582,894
Educación	2,203,349,711	54,894,882	2,258,244,593	701,312,051	698,105,787	1,556,932,542
Protección Social	403,685,915	(66,828,658)	336,857,257	69,012,193	65,195,067	267,845,064
Otros Asuntos Sociales	44,817,245	(183,975)	44,633,270	2,742,785	2,730,863	41,890,485
<i>Desarrollo Económico</i>	<i>710,036,555</i>	<i>(17,453,356)</i>	<i>692,583,199</i>	<i>133,619,898</i>	<i>110,651,070</i>	<i>558,963,301</i>
Asuntos Económicos, Comerciales y Laborales en Gral.	352,391,418	21,136,991	373,528,409	90,795,727	69,453,960	282,732,682
Agropecuaria, Silvicultura, Pesca y Caza	74,142,429	(11,534,734)	62,607,695	5,054,345	4,863,416	57,553,350
Combustibles y Energía	-	-	-	-	-	-
Minería, Manufacturas y Construcción	48,359,405	161,571	48,520,976	9,322,519	9,101,006	39,198,457
Transporte	160,368,155	(26,359,817)	134,008,338	12,495,539	12,106,298	121,512,799
Comunicaciones	-	-	-	-	-	-
Turismo	43,635,395	(470,787)	43,164,608	9,553,392	8,946,039	33,611,216
Ciencia, Tecnología e Innovación	31,139,753	(470,573)	30,669,180	6,314,383	6,096,358	24,354,797
Otras Industrias y Otros Asuntos Económicos	-	83,993	83,993	83,993	83,993	-
<i>Otras no Clasificadas en Funciones Anteriores</i>	<i>3,733,285,648</i>	<i>37,745,116</i>	<i>3,771,030,764</i>	<i>1,095,220,501</i>	<i>1,072,250,989</i>	<i>2,675,810,263</i>
Transacciones de la Deuda Pública / Costo Financiero de la Deuda	592,590,591	(170,399,841)	422,190,750	-	-	422,190,750
Transferencias, Participaciones y Aportaciones entre Diferentes Niveles y Ordenes de Gobierno	3,140,695,057	208,144,957	3,348,840,014	1,095,220,501	1,072,250,989	2,253,619,513
Saneamiento del Sistema Financiero	-	-	-	-	-	-
Adeudos de Ejercicios Fiscales Anteriores	-	-	-	-	-	-
<b>Gasto Etiquetado</b>	<b>13,392,444,367</b>	<b>627,032,736</b>	<b>14,019,477,103</b>	<b>3,369,961,130</b>	<b>3,363,798,485</b>	<b>10,649,515,973</b>
<i>Gobierno</i>	<i>208,090,755</i>	<i>429,732,725</i>	<i>637,823,480</i>	<i>128,654,781</i>	<i>122,686,816</i>	<i>509,168,699</i>
Legislación	-	-	-	-	-	-
Justicia	-	30,931,153	30,931,153	30,931,153	27,124,510	-
Coordinación de la Política de Gobierno	-	-	-	-	-	-
Relaciones Exteriores	-	-	-	-	-	-
Asuntos Financieros y Hacendarios	-	353,096,409	353,096,409	-	-	353,096,409
Seguridad Nacional	-	-	-	-	-	-
Asuntos de Orden Público y de Seguridad Interior	208,090,755	45,705,163	253,795,918	97,723,628	95,562,306	156,072,290
Otros Servicios Generales	-	-	-	-	-	-
<i>Desarrollo Social</i>	<i>10,241,227,393</i>	<i>378,757,480</i>	<i>10,619,984,873</i>	<i>2,554,182,177</i>	<i>2,553,987,497</i>	<i>8,065,802,696</i>
Protección Ambiental	-	793,600	793,600	194,680	-	598,920
Vivienda y Servicios a la Comunidad	119,663,361	(29,915,840)	89,747,521	-	-	89,747,521
Salud	1,923,272,289	741	1,923,273,030	538,651,931	538,651,931	1,384,621,099
Recreación, Cultura y Otras Manifestaciones Sociales	-	18,602,280	18,602,280	18,602,280	18,602,280	-
Educación	7,985,127,387	378,274,670	8,363,402,057	1,923,318,642	1,923,318,642	6,440,083,415
Protección Social	213,164,356	11,002,029	224,166,385	73,414,644	73,414,644	150,751,741
Otros Asuntos Sociales	-	-	-	-	-	-
<i>Desarrollo Económico</i>	<i>372,733,470</i>	<i>(93,183,367)</i>	<i>279,550,103</i>	<i>-</i>	<i>-</i>	<i>279,550,103</i>
Asuntos Económicos, Comerciales y Laborales en Gral.	-	-	-	-	-	-
Agropecuaria, Silvicultura, Pesca y Caza	-	-	-	-	-	-
Combustibles y Energía	-	-	-	-	-	-
Minería, Manufacturas y Construcción	-	-	-	-	-	-
Transporte	372,733,470	(93,183,367)	279,550,103	-	-	279,550,103
Comunicaciones	-	-	-	-	-	-
Turismo	-	-	-	-	-	-
Ciencia, Tecnología e Innovación	-	-	-	-	-	-
Otras Industrias y Otros Asuntos Económicos	-	-	-	-	-	-
<i>Otras no Clasificadas en Funciones Anteriores</i>	<i>2,570,392,749</i>	<i>(88,274,102)</i>	<i>2,482,118,647</i>	<i>687,124,172</i>	<i>687,124,172</i>	<i>1,794,994,475</i>
Transacciones de la Deuda Pública / Costo Financiero de la Deuda	353,096,409	(88,274,102)	264,822,307	-	-	264,822,307
Transferencias, Participaciones y Aportaciones entre Diferentes Niveles y Ordenes de Gobierno	2,217,296,340	-	2,217,296,340	687,124,172	687,124,172	1,530,172,168
Saneamiento del Sistema Financiero	-	-	-	-	-	-
Adeudos de Ejercicios Fiscales Anteriores	-	-	-	-	-	-
<b>Total de Egresos</b>	<b>27,144,791,971</b>	<b>915,551,206</b>	<b>28,060,343,177</b>	<b>6,852,628,183</b>	<b>6,713,350,730</b>	<b>21,207,714,994</b>



---

# Estado Analítico del Ejercicio del Presupuesto de Egresos Detallado - LDF

Clasificación de Servicios  
Personales por Categoría





**MORELOS**

**Poder Ejecutivo del Gobierno del Estado de Morelos**  
**Estado Analítico del Ejercicio del Presupuesto de Egresos Detallado - LDF**  
**Clasificación de Servicios Personales por Categoría**  
**Del 1 de enero al 31 de marzo de 2022**  
 (Cifras en Pesos)

Concepto	Egresos						Subejercicio
	Aprobado	Ampliaciones/ (Reducciones)	Modificado	Devengado	Pagado		
<b>Gasto No Etiquetado</b>	<b>1,705,498,235</b>	<b>(90,844,581)</b>	<b>1,614,653,654</b>	<b>288,510,840</b>	<b>283,761,637</b>		<b>1,326,142,814</b>
<i>Personal Administrativo y de Servicio Público</i>	<i>1,146,163,107</i>	<i>(90,724,841)</i>	<i>1,055,438,266</i>	<i>185,763,451</i>	<i>184,066,081</i>		<i>869,674,815</i>
<i>Magisterio</i>	-	-	-	-	-		-
<i>Servicios de Salud</i>	-	-	-	-	-		-
<i>Personal Administrativo</i>	-	-	-	-	-		-
<i>Personal Médico, Paramédico y afín</i>	-	-	-	-	-		-
<i>Seguridad Pública</i>	<i>547,335,128</i>	-	<i>547,335,128</i>	<i>96,405,419</i>	<i>95,415,601</i>		<i>450,929,709</i>
<i>Gastos Asociados a la Implementación de Nuevas Leyes Fed. o Reformas a las Mismas</i>	-	-	-	-	-		-
<i>Nombre del Programa o Ley 1</i>	-	-	-	-	-		-
<i>Nombre del Programa o Ley 2</i>	-	-	-	-	-		-
<i>Sentencias Laborales Definitivas</i>	<i>12,000,000</i>	<i>(119,740)</i>	<i>11,880,260</i>	<i>6,341,970</i>	<i>4,279,955</i>		<i>5,538,290</i>
<b>Gasto Etiquetado</b>	-	-	-	-	-		-
<i>Personal Administrativo y de Servicio Público</i>	-	-	-	-	-		-
<i>Magisterio</i>	-	-	-	-	-		-
<i>Servicios de Salud</i>	-	-	-	-	-		-
<i>Personal Administrativo</i>	-	-	-	-	-		-
<i>Personal Médico, Paramédico y afín</i>	-	-	-	-	-		-
<i>Seguridad Pública</i>	-	-	-	-	-		-
<i>Gastos Asociados a la Implementación de Nuevas Leyes Fed. o Reformas a las Mismas</i>	-	-	-	-	-		-
<i>Nombre del Programa o Ley 1</i>	-	-	-	-	-		-
<i>Nombre del Programa o Ley 2</i>	-	-	-	-	-		-
<i>Sentencias Laborales Definitivas</i>	-	-	-	-	-		-
<b>Total del Gasto en Servicios Personales</b>	<b>1,705,498,235</b>	<b>(90,844,581)</b>	<b>1,614,653,654</b>	<b>288,510,840</b>	<b>283,761,637</b>		<b>1,326,142,814</b>





---

# Estado Analítico del Ejercicio del Presupuesto de Egresos

Clasificación Económica  
(por Tipo de Gasto)





**MORELOS**

**Poder Ejecutivo del Gobierno del Estado de Morelos**  
**Estado Analítico del Ejercicio del Presupuesto de Egresos**  
**Clasificación Económica (por Tipo de Gasto)**  
**Del 1 de enero al 31 de marzo de 2022**  
**(Cifras en Pesos)**

Concepto	Egresos					
	Aprobado	Ampliaciones/ (Reducciones)	Modificado	Devengado	Pagado	Subejercicio
	1	2	3 = (1 + 2)	4	5	6 = (3 - 4)
Gasto Corriente	21,026,487,790	1,252,971,510	22,279,459,300	5,639,778,360	5,529,428,383	16,639,680,940
Gasto de Capital	1,267,017,221	(149,808,628)	1,117,208,593	167,447,045	161,479,081	949,761,548
Amortización de la Deuda y Disminución de Pasivos	1,012,564,102	(212,844,763)	799,719,339	8,560,023	8,560,023	791,159,316
Peniones y Jubilaciones	899,042,015	-	899,042,015	179,095,840	179,017,857	719,946,175
Participaciones	2,939,680,843	25,233,087	2,964,913,930	857,746,915	834,865,386	2,107,167,015
<b>Total del Gasto</b>	<b>27,144,791,971</b>	<b>915,551,206</b>	<b>28,060,343,177</b>	<b>6,852,628,183</b>	<b>6,713,350,730</b>	<b>21,207,714,994</b>



---

# Endeudamiento Neto





MORELOS

Poder Ejecutivo del Gobierno del Estado de Morelos  
 Endeudamiento Neto  
 Del 1 de enero al 31 de marzo de 2022  
 (Cifras en Pesos)

Identificación de Crédito o Instrumento	Contratación / Colocación		Amortización		Endeudamiento Neto C = A - B
	A		B		
<b>Créditos Bancarios</b>					
					-
BANOBAS REG. EST. GEM-LP-P002-2021	1,008,773,750	8,538,872			1,000,234,878
BANOBAS REG. EST. GEM-LP-P003-2021	996,809,500	8,437,600			988,371,900
BANOBAS REG. EST. GEM-LP-P004-2021	1,495,214,250	12,656,400			1,482,557,850
BANOBAS REG. EST. GEM-LP-P005-2021	2,890,747,550	24,469,040			2,866,278,510
					-
<b>Total Créditos Bancarios</b>	<b>6,391,545,050</b>	<b>54,101,912</b>			<b>6,337,443,138</b>
<b>Otros Instrumentos de Deuda</b>					
					-
<b>Total Otros Instrumentos de Deuda</b>	<b>-</b>	<b>-</b>			<b>-</b>
<b>TOTAL</b>	<b>6,391,545,050</b>	<b>54,101,912</b>			<b>6,337,443,138</b>





---

# Intereses de la Deuda





MORELOS

Poder Ejecutivo del Gobierno del Estado de Morelos  
Intereses de la Deuda  
Del 1 de enero al 31 de marzo de 2022  
(Cifras en Pesos)

Identificación de Crédito o Instrumento	Devengado	Pagado
<b>Créditos Bancarios</b>		
BANBRAS REG. EST. GEM-LP-P002-2021	11,025,814	11,025,814
BANBRAS REG. EST. GEM-LP-P003-2021	10,812,007	10,812,007
BANBRAS REG. EST. GEM-LP-P004-2021	15,968,894	15,968,894
BANBRAS REG. EST. GEM-LP-P005-2021	30,632,382	30,632,382
SCOTIABANK INVERLAT REG. EST. GEM-CP-007-2021	2,904,135	2,904,135
SCOTIABANK INVERLAT REG. EST. GEM-CP-008-2021	1,461,262	1,461,262
SCOTIABANK INVERLAT REG. EST. GEM-CP-009-2021	1,058,306	1,058,306
<b>Total de Intereses de Créditos Bancarios</b>	<b>73,862,800</b>	<b>73,862,800</b>
<b>Otros Instrumentos de Deuda</b>		
GASTOS DE SERVICIOS DE CALIFICACIÓN DE CALIDAD CREDITICIA Y HONORARIOS FIDUCIARIOS	437,503	437,503
<b>Total de Intereses de Otros Instrumentos de Deuda</b>	<b>437,503</b>	<b>437,503</b>
<b>TOTAL</b>	<b>74,300,303</b>	<b>74,300,303</b>



---

# Flujo de Fondos que resume todas las Operaciones





Poder Ejecutivo del Gobierno del Estado de Morelos  
Flujo de Fondos  
Del 1 de enero al 31 de marzo de 2022  
(Pesos)

Concepto	Estimado/ Aprobado	Devengado	Recaudado/ Pagado
<b>INGRESOS:</b>	<b>27,144,791,971</b>	<b>8,240,671,530</b>	<b>8,240,671,530</b>
<i>Impuestos</i>	690,460,508	236,752,731	236,752,731
<i>Cuotas y Aportaciones de Seguridad Social</i>	-	-	-
<i>Contribuciones de Mejoras</i>	-	-	-
<i>Derechos</i>	1,055,290,144	446,781,563	446,781,563
<i>Productos</i>	-	11,367,546	11,367,546
<i>Aprovechamientos</i>	10,851,167	11,390,271	11,390,271
<i>Ingresos por Venta de Bienes y Prestación de Servicios</i>	80,966,257	33,541,129	33,541,129
<i>Participaciones</i>	11,683,410,390	3,764,000,308	3,764,000,308
<i>Incentivos Derivados de la Colaboración Fiscal</i>	231,369,138	123,875,717	123,875,717
<i>Aportaciones</i>	13,392,444,367	3,149,052,347	3,149,052,347
<i>Convenios</i>	-	463,909,918	463,909,918
<i>Ingresos Derivados de Financiamientos</i>	-	-	-
<b>EGRESOS:</b>	<b>27,144,791,971</b>	<b>6,852,628,183</b>	<b>6,713,350,730</b>
<i>Servicios Personales</i>	1,705,498,235	288,510,840	283,761,637
<i>Materiales y Suministros</i>	285,510,891	63,911,546	38,293,670
<i>Servicios Generales</i>	543,106,147	84,195,157	66,708,076
<i>Transferencias, Asignaciones, Subsidios y Otras Ayudas</i>	16,902,437,435	4,612,278,326	4,544,190,605
<i>Bienes Muebles, Inmuebles e Intangibles</i>	2,000,000	103,851,587	103,397,544
<i>Inversión Pública</i>	1,267,017,221	26,001,705	26,001,705
<i>Inversiones Financieras y Otras Provisiones</i>	63,395,543	-	-
<i>Participaciones y Aportaciones</i>	5,363,262,397	1,596,442,398	1,573,560,869
<i>Deuda Pública</i>	1,012,564,102	77,436,624	77,436,624
<b>FLUJO DE FONDOS:</b>	<b>-</b>	<b>1,388,043,347</b>	<b>1,527,320,800</b>







**MORELOS**

# Información Programática

CUENTA PÚBLICA  
PODER EJECUTIVO DEL ESTADO  
ENERO - MARZO

| 2022



---

# Gasto por Categoría Programática





MORELOS

Poder Ejecutivo del Gobierno del Estado de Morelos  
Gasto por Categoría Programática  
Del 1 de enero al 31 de marzo de 2022  
(Cifras en Pesos)

Concepto	Egresos					Subejercicio
	Aprobado	Ampliaciones/ (Reducciones)	Modificado	Devengado	Pagado	
	1	2	3 = (1 + 2)	4	5	
<b>Programas</b>						
<i>Subsidios: Sector Social y Privado o Ent. Federativas y Municipios</i>						
Sujetos a Reglas de Operación	1,048,094	4,777	1,052,871	205,167	205,167	847,704
Otros Subsidios	1,048,094	4,777	1,052,871	205,167	205,167	847,704
<b>Desempeño de las Funciones</b>						
Prestación de Servicios Públicos	18,905,315,812	(93,620,909)	18,811,694,903	4,146,646,007	4,070,516,351	14,665,048,896
Provisión de Bienes Públicos	17,329,643,033	142,022,467	17,471,665,500	4,006,335,388	3,948,924,916	13,465,330,112
Planeación, Seguimiento y Evaluación de Políticas Públicas	1,163,740,272	(220,754,979)	942,985,293	74,661,553	68,690,882	868,323,740
Promoción y Fomento	-	1,365,228	1,365,228	1,364,784	1,364,784	444
Regulación y Supervisión	-	-	-	-	-	-
Funciones de las Fuerzas Armadas (Únicamente Gobierno Federal)	-	-	-	-	-	-
Específicos	-	354,187	354,187	342,990	342,990	11,197
Proyectos de Inversión	411,932,507	(16,607,812)	395,324,695	63,941,292	51,192,779	331,383,403
<b>Administrativos y de Apoyo</b>						
Apoyo al Proceso Presupuestario y para Mejorar la Eficiencia Institucional	64,692,128	4,186,776	68,878,904	17,115,993	16,879,754	51,762,911
Apoyo a la Función Pública y al Mejoramiento de la Gestión	50,935,754	(1,650,779)	49,284,975	9,467,289	9,405,456	39,817,686
Operaciones Ajenas	13,756,374	5,837,555	19,593,929	7,648,704	7,474,298	11,945,225
<b>Compromisos</b>						
Obligaciones de Cumplimiento de Resolución Jurisdiccional	-	994,368	994,368	974,050	974,050	20,318
Desastres Naturales	-	994,368	994,368	974,050	974,050	20,318
<b>Obligaciones</b>						
Pensiones y Jubilaciones	2,118,175	179,264,753	181,382,928	179,243,819	179,118,986	2,139,109
Aportaciones a la Seguridad Social	2,118,175	179,264,753	181,382,928	179,243,819	179,118,986	2,139,109
Aportaciones a Fondos de Estabilización	-	-	-	-	-	-
Aportaciones a Fondos de Inversión y Reestructura de Pensiones	-	-	-	-	-	-
<b>Programas de Gasto Federalizado (Gobierno Federal)</b>						
Gasto Federalizado	-	-	-	-	-	-
<b>Participaciones a Entidades Federativas y Municipios</b>						
Costo financiero, deuda o apoyos a deudores y ahorradores de la banca	8,169,678,179	282,565,337	8,452,243,516	2,418,253,626	2,360,893,253	6,033,989,890
Adeudos de ejercicios fiscales anteriores	1,939,583	542,156,104	544,095,687	90,189,521	84,763,169	453,906,166
<b>Total del Gasto</b>	<b>27,144,791,971</b>	<b>915,551,206</b>	<b>28,060,343,177</b>	<b>6,852,628,183</b>	<b>6,713,350,730</b>	<b>21,207,714,994</b>



---

# Indicadores de Postura Fiscal







**MORELOS**

**Poder Ejecutivo del Gobierno del Estado de Morelos**  
**Indicadores de Postura Fiscal**  
**Del 1 de enero al 31 de marzo de 2022**  
**(Cifras en Pesos)**

Concepto	Estimado/Aprobado	Devengado	Recaudado/Pagado
<b>I. Ingresos Presupuestarios</b>	<b>27,144,791,971</b>	<b>8,240,671,530</b>	<b>8,240,671,530</b>
1. Ingresos del Gobierno de la Entidad Federativa	27,144,791,971	8,240,671,530	8,240,671,530
2. Ingresos del Sector Paraestatal	-	-	-
<b>II. Egresos Presupuestarios</b>	<b>26,856,887,971</b>	<b>6,844,068,159</b>	<b>6,704,790,706</b>
3. Egresos del Gobierno de la Entidad Federativa	26,856,887,971	6,844,068,159	6,704,790,706
4. Egresos del Sector Paraestatal	-	-	-
<b>III. Balance Presupuestario (Superávit o Déficit) (III= I - II)</b>	<b>287,904,000</b>	<b>1,396,603,371</b>	<b>1,535,880,824</b>

Concepto	Estimado/Aprobado	Devengado	Recaudado/Pagado
<b>III. Balance presupuestario (Superávit o Déficit)</b>	<b>287,904,000</b>	<b>1,396,603,371</b>	<b>1,535,880,824</b>
<b>IV. Intereses, Comisiones y Gastos de la Deuda</b>	<b>657,783,000</b>	<b>68,876,600</b>	<b>68,876,600</b>
<b>V. Balance Primario (Superávit o Déficit) (V= III + IV)</b>	<b>945,687,000</b>	<b>1,465,479,971</b>	<b>1,604,757,424</b>

Concepto	Estimado/Aprobado	Devengado	Recaudado/Pagado
<b>A. Financiamiento</b>	<b>-</b>	<b>-</b>	<b>-</b>
<b>B. Amortización de la deuda</b>	<b>287,904,000</b>	<b>8,560,024</b>	<b>8,560,024</b>
<b>C. Financiamiento Neto</b>	<b>(287,904,000)</b>	<b>(8,560,024)</b>	<b>(8,560,024)</b>



---

# Programas y Proyectos de Inversión



Poder Ejecutivo del Gobierno del Estado de Morelos  
Relación de Programas y Proyectos de Inversión  
Al 31 de Marzo de 2022

MUNICIPIO	DEPENDENCIA	NOMBRE_PROYECTO	NUMERO OBRA	ESTATAL	FEDERAL	
05 - Coatlán del Río	06 - Secretaría de Obras Públicas	Canaleta en aulas, en la Primaria Niños Héroes de la Localidad Tilancingo, del Municipio de Coatlán del Río, Morelos, CCT: 17DPR0275L	05-ZR-0267-2021	-	23,368.25	
		Instalación de tinaco con base de estructura y reparación de fugas en sanitarios, en el Jardín de Niños Tonathiu, de la Localidad Cocoyotla, en el Municipio de Coatlán del Río, Morelos. C.C.T. 17DJN0310K	05-ZR-0295-2021	-	4,675.40	
		Instalación hidráulica, colocación de llaves y limpieza de cisterna, en la Primaria Ignacio Pastrana, de la localidad Buenavista de Aldama, del Municipio de Coatlán del Río, Morelos, C.C.T. 17DPR0247P.	05-ZR-0518-2021	-	6,885.98	
		Limpieza general, en el Plantel Preescolar Josefina Garcilazo, de la Localidad de Coatlán del Río Centro del Municipio de Coatlán del Río, Morelos, CCT: 17DJN0432V	05-ZU-0268-2021	-	8,082.60	
	Total 06 - Secretaría de Obras Públicas				-	43,012.23
Total 05 - Coatlán del Río				-	43,012.23	
06 - Cuautla	06 - Secretaría de Obras Públicas	Obra de la Escuela Primaria Hermanos Galeana, ubicado en la Localidad de Cuautla, en el Municipio de Cuautla, del Estado de Morelos	06-ZU-0627-2021	-	3,973,866.41	
		Obra de Restauración de la Capilla de el Calvario, ubicada en la Localidad de Tetelcingo, del Municipio de Cuautla, del Estado de Morelos	06-ZU-0632-2021	-	785,967.28	
		Proyecto Ejecutivo de la Escuela Primaria Hermanos Galeana, ubicado en la localidad de Cuautla, en el Municipio de Cuautla, del Estado de Morelos.	06-ZU-0088-2021	-	218,195.99	
		Proyecto Ejecutivo de Restauración de la Capilla de el Calvario, ubicada en la localidad de Tetelcingo, del Municipio de Cuautla, del Estado de Morelos.	06-ZU-0087-2021	-	64,032.00	
	Total 06 - Secretaría de Obras Públicas				-	5,042,061.68
Total 06 - Cuautla				-	5,042,061.68	
07 - Cuernavaca	80 - Órganos Autónomos	Sistema Nacional de información, base de datos del SNSP	07-ZU-0071-2021	437,568.00	-	
	Total 80 - Órganos Autónomos			437,568.00	-	
Total 07 - Cuernavaca				437,568.00	-	
11 - Jiutepec	06 - Secretaría de Obras Públicas	Construcción de la segunda etapa de centro de información y documentación de la Universidad Politécnica del Estado de Morelos, localidad de Lomas del Texcal, municipio de Jiutepec, Estado de Morelos	11-ZR-0587-2021	-	1,722,274.60	
	Total 06 - Secretaría de Obras Públicas				-	1,722,274.60
Total 11 - Jiutepec				-	1,722,274.60	
12 - Jojutla	06 - Secretaría de Obras Públicas	Obra de Rehabilitación del molino de Arroz San José, ubicado en la Localidad de Jojutla, del Municipio de Jojutla, del Estado de Morelos	12-ZU-0631-2021	-	3,422,200.40	
		Obra de Restauración de Casa Portales, ubicada en la Localidad de Jojutla, del Municipio de Jojutla, del Estado de Morelos	12-ZU-0633-2021	-	2,645,909.78	
		Obra de Restauración de la Bodega del Molino de Arroz San José Asoleadero, ubicado en la localidad de Jojutla, del Municipio de Jojutla, del Estado de Morelos.	12-ZU-0628-2021	-	2,459,365.99	
		Proyecto Ejecutivo de Restauración de Casa Portales, ubicada en la localidad de Jojutla, del Municipio de Jojutla, del Estado de Morelos.	12-ZU-0093-2021	-	11,498.08	
	Total 06 - Secretaría de Obras Públicas				-	8,538,974.25
Total 12 - Jojutla				-	8,538,974.25	
18 - Temixco	06 - Secretaría de Obras Públicas	Mejoramiento del edificio de la Comisión Estatal de Seguridad Pública del Estado de Morelos - TORRE MORELOS, en diversos conceptos en general en rubros de: Red Electricidad, Hidráulico sanitario, Elevadores, aire acondicionado e Impermeabilización en sus	18-ZU-0601-2021	838,554.16	4,394,717.36	
	Total 06 - Secretaría de Obras Públicas				838,554.16	4,394,717.36
	80 - Órganos Autónomos	Especialización de las Instancias Responsables de la Búsqueda de Personas	18-ZR-0065-2021	2,790,529.98	-	
	Total 80 - Órganos Autónomos			2,790,529.98	-	
Total 18 - Temixco				3,629,084.14	4,394,717.36	

**Poder Ejecutivo del Gobierno del Estado de Morelos**  
**Relación de Programas y Proyectos de Inversión**  
**Al 31 de Marzo de 2022**

MUNICIPIO	DEPENDENCIA	NOMBRE_PROYECTO	NUMERO OBRA	ESTATAL	FEDERAL
24 - Tlaltizapán de Zapata	06 - Secretaría de Obras Públicas	Acabados, instalaciones hidrosanitarias y eléctricas en el plantel Estado de Hidalgo, de la localidad Santa Rosa Treinta, del municipio de Tlaltizapan, Morelos, CCT: 17DJN0120T	24-ZU-0213-2021	-	10,445.68
	Total 06 - Secretaría de Obras Públicas			-	10,445.68
Total 24 - Tlaltizapán de Zapata					
27 - Totolapan	06 - Secretaría de Obras Públicas	Obra de Rehabilitación de Casa de la Cultura de Totolapan, ubicado en la localidad de Totolapan, del Municipio de Totolapan del Estado de Morelos.	27-ZU-0605-2021	-	899,968.61
	Total 06 - Secretaría de Obras Públicas			-	899,968.61
Total 27 - Totolapan					
28 - Xochitepec	06 - Secretaría de Obras Públicas	Instalaciones hidrosanitarias en el Plantel Mariano Matamoros, de la localidad Xochitepec Centro, del municipio de Xochitepec, Morelos, CCT: 17DES0025Z	28-ZU-0348-2021	-	18,127.34
	Total 06 - Secretaría de Obras Públicas			-	18,127.34
	14 - Comisión Estatal de Seguridad Pública	Acreditación (certificación) de Establecimientos Penitenciarios.	28-ZU-0034-2021	-	247,235.38
		Fortalecimiento al Sistema Penitenciario	28-ZU-0048-2021	-	804,390.40
		Fortalecimiento al Sistema Penitenciario Nacional	28-ZU-0048-2021	1,257,835.29	24,433,082.30
Fortalecimiento de la Autoridad Administrativa Especializada del Sistema de Justicia Penal para Adolescentes.	28-ZU-0035-2021	-	1,743,967.20		
Total 14 - Comisión Estatal de Seguridad Pública				1,257,835.29	27,228,675.28
Total 28 - Xochitepec					
31 - Zacatepec	06 - Secretaría de Obras Públicas	Acabados, herrería, cancelería e instalaciones hidrosanitarias y eléctricas en el plantel Juan Escutia, de la localidad Benito Juárez García, del municipio de Zacatepec, Morelos, CCT: 17DES0583K	31-ZU-0325-2021	-	50,030.98
		Acabados, instalaciones hidrosanitarias y eléctricas en el plantel Emelia López Acosta, de la localidad Chiverías San Antonio Chiverías, del municipio de Zacatepec, Morelos, CCT: 17DJN0593H	31-ZR-0176-2021	-	10,422.58
		Acabados, instalaciones hidrosanitarias, instalaciones eléctricas en el plantel Pilli, de la localidad 20 de Noviembre, del municipio de Zacatepec, Morelos, CCT: 17DJN0378R	31-ZU-0317-2021	-	13,173.56
		Albañilería, herrería y cancelería hidrosanitarias en el plantel Naciones Unidas, de la localidad Chiverías San Antonio Chiverías, del municipio de Zacatepec, Morelos, CCT: 17DTV0134L	31-ZR-0326-2021	-	5,491.39
		Instalaciones hidrosanitarias en el plantel Estefanía Castañeda, de la localidad Galeana Centro, del municipio de Zacatepec, Morelos, CCT: 17DJN0046B	31-ZU-0177-2021	-	10,448.44
		Instalaciones hidrosanitarias en el Plantel Niños Héroes, de la localidad Benito Juárez García, del Municipio de Zacatepec, Morelos, CCT: 17DPR0636F	31-ZU-0163-2021	-	9,776.54
		Obra de Rehabilitación de la Presidencia Municipal de Zacatepec, ubicado en la Localidad de Zacatepec, del Municipio de Zacatepec de Hidalgo, del Estado de Morelos.	31-ZU-0630-2021	-	1,137,608.00
		Obra de Rehabilitación del Centro Regional de Cultura Ing. Francisco León Guzmán, ubicado en la Localidad de Zacatepec, del Municipio de Zacatepec de Hidalgo, del Estado de Morelos.	31-ZU-0629-2021	-	3,169,728.00
		Proyecto Ejecutivo de Rehabilitación de la Presidencia Municipal de Zacatepec, ubicado en la localidad de Zacatepec, del Municipio de Zacatepec de Hidalgo, del Estado de Morelos.	31-ZU-0089-2021	-	17,449.40
		Proyecto Ejecutivo de Rehabilitación del Centro Regional de Cultura Ing. Francisco León Guzmán, ubicado en la localidad de Zacatepec, del Municipio de Zacatepec de Hidalgo, del Estado de Morelos.	31-ZU-0090-2021	-	14,685.99
Total 06 - Secretaría de Obras Públicas				-	4,438,814.88
Total 31 - Zacatepec					

**Poder Ejecutivo del Gobierno del Estado de Morelos**  
**Relación de Programas y Proyectos de Inversión**  
**Al 31 de Marzo de 2022**

MUNICIPIO	DEPENDENCIA	NOMBRE_PROYECTO	NUMERO OBRA	ESTATAL	FEDERAL
35 - Hueyapan	06 - Secretaría de Obras Públicas	Albañilería, acabados e instalaciones eléctricas en el Plantel Lázaro Cárdenas, de la Localidad Xoxocotla, del municipio de Xoxocotla, Morelos, CCT: 17DPR0630L	35-ZR-0178-2021	-	39,020.80
		Instalaciones Hidrosanitarias y Eléctricas en el Plantel Guadalupe Gómez Marquez, de la Localidad Xoxocotla, del Municipio de Xoxocotla, Morelos, CCT: 17DJN00670	35-ZR-0162-2021	-	10,656.58
		Instalaciones hidrosanitarias, inst. eléctricas en el Plantel Angela Peralta, de la localidad Xoxocotla, del Municipio de Xoxocotla, Morelos, CCT: 17DJN0165P	35-ZR-0199-2021	-	5,077.18
	Total 06 - Secretaría de Obras Públicas				-
Total 35 - Hueyapan				-	54,754.56
99 - Todo el Estado	14 - Comisión Estatal de Seguridad Pública	Equipamiento de la Instituciones de Seguridad Pública	99-ZU-0024-2021	-	559,584.00
		Equipamiento de la Instituciones de Seguridad Pública 2021	99-ZU-0024-2021	-	53,055,816.99
		Equipamiento de las Instituciones de Seguridad Pública 2021	99-ZU-0024-2021	1,625,611.01	-
		Fortalecimiento de los Sistemas de Videovigilancia y Geolocalización 2021	99-ZU-0021-2021	-	17,890,034.34
		Fortalecimiento Tecnológico del Registro Público Vehicular (REPUVE)	99-ZU-0050-2021	219,841.01	1,014,946.01
		Modelo Homologado de Unidades de Policía Cibernética 2021	99-ZU-0028-2021	-	4,999,997.88
		Prevención Social de la Violencia y la Delincuencia con Participación Ciudadana 2021	99-ZU-0025-2021	2,093,031.18	-
		Profesionalización y Capacitación de los Elementos Policiales de Seguridad Pública 2021	99-ZU-0030-2021	-	8,799,349.31
		Red Nacional de Radiocomunicación 2021	99-ZU-0031-2021	-	3,794,195.57
		Registro Público Vehicular	99-ZU-0588-2021	194,566.80	-
		Seguimiento y Evaluación de los Programas	99-ZU-0033-2021	584,340.92	928,500.00
		Sistema Nacional de Atención de Llamadas de Emergencia y Denuncias Ciudadanas 2021	99-ZU-0022-2021	-	2,317,880.32
		Sistema Nacional de Información, base de datos SNSP 2021	99-ZU-0029-2021	298,839.08	4,363,322.86
	Total 14 - Comisión Estatal de Seguridad Pública				5,016,230.00
80 - Órganos Autónomos		Acceso a la Justicia para las Mujeres	99-ZU-0074-2021	1,281,120.00	-
		Equipamiento de las Instituciones de Seguridad Pública	99-ZU-0076-2021	-	1,579,495.99
		Fortalecimiento de asesorías jurídicas de víctimas	99-ZU-0077-2021	1,732,620.00	-
		Fortalecimiento de Capacidades para la Prevención y Combate a Delitos de Alto Impacto	99-ZU-0124-2021	-	2,122,981.98
		Fortalecimiento de las Capacidades de Evaluación en Control de Confianza	99-ZU-0070-2021	274,656.00	-
Total 80 - Órganos Autónomos				3,288,396.00	3,702,477.97
Total 99 - Todo el Estado				8,304,626.00	101,426,105.25
Total general				13,629,113.43	153,817,931.72





---

# Indicadores de Resultados



**Poder Ejecutivo del Gobierno del Estado de Morelos**  
**Indicadores de Resultados**  
**Al 31 de Marzo de 2022**



**MORELOS**

Nombre del Indicador: Actualizado	Definición del Indicador	Fuente	EJE RECTOR 1: PAZ Y SEGURIDAD PARA LOS MORELENSES										Meta Sexenio
			Línea Base 2016	2019	2020	2021	2022						
							I	II	III	IV			
Porcentaje de la población de 18 años y más de Morelos, según Percepción de la Seguridad en su municipio	(Población de 18 años y más de Morelos que percibe seguridad en su municipio / Total de la población de 18 años y más del estado)*100	Resultados de la Encuesta Nacional de Victimización y Percepción de Seguridad Pública (ENVIPE). INEGI	21.8	18.4	19.3	23.4							71.1
Porcentaje de la población de 18 años y más que considera que el Estado de Morelos es seguro	(Población de 18 años y más que consideran que el estado de Morelos es seguro / Total de población de 18 años y más del estado)*100	Resultados de la Encuesta Nacional de Victimización y Percepción de Seguridad Pública (ENVIPE). INEGI	14.7	11.5	12.7	13.4							26.4
Tasa de incidencia de delitos de alto impacto	(Total de delitos de alto impacto registrados en la entidad / Total de la población)* 100,000	Secretariado Ejecutivo del Sistema Nacional de Seguridad Pública	227.4	239.2	262.7	283.4	50.4						141.5
Tasa de incidencia de robos con violencia	(Total de robos con violencia registrados en la entidad / Total de la población) * 100,000	Secretariado Ejecutivo del Sistema Nacional de Seguridad Pública	9.7	178.0	210.5	221.0	41.6						
Tasa de homicidios dolosos registrados en la entidad	(Total de homicidios dolosos registrados en la entidad / Total de la población)*100,000	Secretariado Ejecutivo del Sistema Nacional de Seguridad Pública	30.2	46.2	40.7	52.5	7.3						27.6
Tasa de secuestros registrados en la entidad	(Total de secuestros registrados en la entidad / Total de la población)*100,000	Secretariado Ejecutivo del Sistema Nacional de Seguridad Pública	2.1	3.7	2.9	1.1	0.3						2.1
Tasa de extorsiones registradas en la entidad	(Total de extorsiones registradas en la entidad / Total de la población del estado)* 100,000	Secretariado Ejecutivo del Sistema Nacional de Seguridad Pública	3.4	9.3	6.8	7.7	1.1						1.1

Nombre del Indicador: Actualizado	Definición del Indicador	Fuente	EJE RECTOR 2: UNIDAD Y ARMONÍA PARA LOS MORELENSES										Meta Sexenio
			Línea Base 2016	2019	2020	2021	2022						
							I	II	III	IV			
Índice de Competitividad Estatal (Subíndice Gobierno eficiente y eficaz)	Califica el bienestar y las capacidades de la fuerza laboral como una aproximación del capital humano de una sociedad, que a su vez está determinado por el acceso a la educación, la salud y a la igualdad de oportunidades. En la era del conocimiento, el capital humano representa el principal componente de una sociedad competitiva y el principal determinante de su calidad de vida.	Instituto Mexicano para la Competitividad, A.C IMCO	49.9	40.0	40.0	39.7							58.7



MORELOS

**Poder Ejecutivo del Gobierno del Estado de Morelos**  
**Indicadores de Resultados**  
**Al 31 de Marzo de 2022**

Nombre del Indicador: Actualizado	Definición del Indicador	Fuente	EJE RECTOR 3: JUSTICIA SOCIAL PARA LOS MORELENSES							Meta Sexenio	
			Línea Base 2016	2019	2020	2022					Total Anual
						I	II	III	IV		
Índice de pobreza extrema	(Población con tres o más carencias y que, además, se encuentra por debajo de la línea de bienestar mínimo / Población total)*100	CONEVAL	5.9	8.4							4.1
Índice de pobreza en general	(Población con al menos una carencia y que, además, se encuentra por debajo de la línea de bienestar mínimo / Población total)*100	CONEVAL	49.5	50.9							35.5
Carencia por acceso a la alimentación	(Total de población con carencia por acceso a la alimentación / Población total)*100	CONEVAL	19.5	24.4							8.4
Sobrepeso y obesidad en niños menores de 5 años	(Niños menores de 5 años con sobrepeso y obesidad / Niños menores de 5 años)*100	ENSANUT (INSP)	8.9 (2012)								6.3
Sobrepeso y obesidad en niños de entre 12 y 19 años	Niños entre 12 y 19 años con sobrepeso y obesidad / Total de niños de entre 12 y 19 años	ENSANUT (INSP)	34.9 (2012)								22.0
Tasa de mortalidad infantil	(Total de defunciones de menores de un año / Total de nacimientos en el año)*1000	Secretaría de Salud (Estatal)	11.0	10.4	10.1	9.9					8.1
Razón de mortalidad materna	(Total de defunciones de mujeres mientras se encuentran embarazadas o dentro de los 42 días siguientes a la terminación del embarazo/ Número de nacidos vivos estimados)*100,000	Secretaría de Salud (Estatal)	33.6		47.0	36.4					21.3
Cobertura educación preescolar	(Matrícula total en educación preescolar / Población de 3 a 5 años)*100	SEP (Principales cifras)	66.8		67.1	56.7					57.1
Eficiencia terminal en primaria	(Total de alumnos egresados en el ciclo escolar t de educación primaria / Total de alumnos de nuevo ingreso de 1er grado al inicio del ciclo escolar t de educación primaria)* 100	SEP	96.5		95.0	95.4					98.5
Eficiencia terminal en secundaria	(Total de alumnos egresados en el ciclo escolar t de educación secundaria / Total de alumnos de nuevo ingreso de 1er grado en el ciclo escolar t de educación secundaria al inicio del ciclo escolar t)*100	SEP	91.0		88.4	91.1					96.1
Cobertura Educación Media Superior	(Matrícula total en Educación Media Superior / Población de 15 a 17 años en el estado)* 100	SEP (Principales cifras)	81.0	80.2	82.1	75.9					75.5

**Poder Ejecutivo del Gobierno del Estado de Morelos**  
**Indicadores de Resultados**  
**Al 31 de Marzo de 2022**



**MORELOS**

Nombre del Indicador Actualizado	Definición del Indicador	Fuente	EJE RECTOR 3: JUSTICIA SOCIAL PARA LOS MORELENSES										Meta Sexenio
			Linea Base 2016	2019	2020	2021	2022				Total Anual		
							I	II	III	IV			
Eficiencia terminal Educación Media Superior (EMS)	(Total de alumnos egresados en el ciclo escolar t de educación media superior / Total de alumnos de nuevo ingreso de 1er grado al inicio del ciclo escolar t de educación media superior)*100	SEP (Principales cifras)	67.4	59.3	61.4	59.4						64.3	71.2
Cobertura Educación Superior	(Matrícula total en Educación Superior / Población de 18 a 22 años)*100	SEP (Principales cifras)	30.5	37.5	39.6	39.8						39.7	41.6
Población en viviendas sin acceso al agua	(Total de población en viviendas sin acceso al agua / Población total)*100	CONEVAL	4.2		17.9								3.2
Población en viviendas sin drenaje	(Total de población en viviendas sin drenaje / Población total)*100	CONEVAL	4.2		17.9								1.8

Nombre del Indicador Actualizado	Definición del Indicador	Fuente	EJE RECTOR 4: PRODUCTIVIDAD Y COMPETITIVIDAD PARA LOS MORELENSES										Meta Sexenio
			Linea Base 2016	2019	2020	2021	2022				Total Anual		
							I	II	III	IV			
Porcentaje de variación en el incremento de derrama económica por concepto de turismo en el Estado	(Derrama económica actual - Derrama económica base) / Derrama económica base) * 100	Secretaría de Turismo Estatal											10.0
Porcentaje de ocupación hotelera	(Cuartos ocupados / cuartos disponibles)*100	Secretaría de Turismo Estatal	43.9										53.9
Porcentaje de prestadores de servicios turísticos capacitados	(Número de prestadores de servicios turísticos capacitados / Número de prestadores de servicios turísticos proyectados en la meta)*100	Secretaría de Turismo Estatal	3,436.0										8,500.0
Porcentaje de empresas turísticas certificadas con distintivos de calidad	(Número de empresas turísticas certificadas / Número empresa turísticas certificadas proyectadas)*100	Secretaría de Turismo Estatal	41.0										300.0
Porcentaje de avance en el desarrollo de productos turísticos	(Número de productos turísticos nuevos / Número de productos turísticos proyectados)*100	Secretaría de Turismo Estatal	13.0										25.0
Porcentaje de municipios con convenios de colaboración celebrados para establecer enlaces de la CEMER	(Número de municipios con enlace establecido / Número de municipios) *100	Secretaría del Desarrollo Económico y del Trabajo	6.0			39.4							80.0
Porcentaje de Mipymes con apoyos otorgados para la modernización y uso de tecnología	(Número de Mipymes con subsidios y apoyos otorgados / Total de Mipymes que solicitaron subsidios y cumplieron con las reglas de Operación) *100	Secretaría del Desarrollo Económico y del Trabajo	70.0	43.7									90.0



MORELOS

**Poder Ejecutivo del Gobierno del Estado de Morelos**  
**Indicadores de Resultados**  
**Al 31 de Marzo de 2022**

Nombre del Indicador Actualizado	Definición del Indicador	Fuente	EJE RECTOR 4: PRODUCTIVIDAD Y COMPETITIVIDAD PARA LOS MORELENSES							Meta Sexento	
			Linea Base 2016	2019	2020	2021	2022				
							I	II	III		IV
Tasa de crecimiento de las unidades económicas creadas, fortalecidas y/o consolidadas	Número de unidades económicas creadas, fortalecidas y/o consolidadas en el año en curso / Número de unidades económicas creadas, fortalecidas y/o consolidadas en el año anterior)	Secretaría del Desarrollo Económico y del Trabajo		1.2							15.0
Porcentaje de proyectos para generar energías limpias implementados en las empresas morelenses	(Número de proyectos para generar energías limpias (PEL) apoyados/Total de proyectos para generar energías limpias (PEL) solicitados) *100	Secretaría del Desarrollo Económico y del Trabajo									80.0
Porcentaje de Mipymes, empresarios, emprendedores y personas capacitados y/o certificados	(Número de Mipymes, emprendedores, empresarios y personas capacitados y/o certificados / Total de Mipymes, emprendedores y/o empresarios programados) * 100	Secretaría del Desarrollo Económico y del Trabajo	100.0								100.0
Porcentaje de Mipymes que accedieron a financiamiento y subsidios, incluyendo para exportación	(Número de Mipymes con financiamiento y subsidios otorgados incluyendo para exportación/ Total de Mipymes que solicitaron financiamiento y subsidios y cumplieron con las reglas de operación incluyendo para exportación) *100	Secretaría del Desarrollo Económico y del Trabajo									85.0
Porcentaje de proyectos implementados enfocados a los sectores estratégicos	(Número de proyectos para sectores estratégicos (PSE)/Total de PSE solicitados y que cumplieron con las reglas de operación)*100	Secretaría del Desarrollo Económico y del Trabajo									80.0
Tasa de crecimiento de operaciones aéreas realizadas	(Operaciones aéreas realizadas en el periodo actual / Operaciones aéreas realizadas en el periodo anterior-1) * 100	Secretaría del Desarrollo Económico y del Trabajo									10.0
Tasa de crecimiento de las empresas de base tecnológica	(Número de unidades económicas de base tecnológica creadas en el año en curso / Número de unidades económicas de base tecnológica creadas en el año anterior)	Secretaría del Desarrollo Económico y del Trabajo									10.0
Tasa de crecimiento de las empresas Mipymes creadas por jóvenes emprendedores	(Número de unidades económicas creadas por jóvenes emprendedores el año en curso/ Número de unidades económicas creadas por jóvenes emprendedores en el año anterior)	Secretaría del Desarrollo Económico y del Trabajo									10.0
Participación en encuentros de negocios y eventos donde se promocionen los productos de Morelos, así como los negocios que son beneficiados con capacitación y ommercialización electrónica.	(Número de empresas que asisten al encuentro de negocios y/o son beneficiadas /Número de empresas registradas en el programa Orgullo Morelos)*100	Secretaría del Desarrollo Económico y del Trabajo									90.0



MORELOS

## Poder Ejecutivo del Gobierno del Estado de Morelos Indicadores de Resultados Al 31 de Marzo de 2022

Nombre del Indicador Actualizado	Definición del Indicador	Fuente	EJE RECTOR 4: PRODUCTIVIDAD Y COMPETITIVIDAD PARA LOS MORELENSES										Meta Sexenio												
			Linea Base 2016	2019	2020	2021	2022				Total Anual														
							I	II	III	IV															
Porcentaje de Mipymes siniestradas beneficiadas en el estado	(Número de unidades económicas siniestradas con financiamiento y/ o apoyo otorgado / Total de unidades económicas programadas para otorgarles financiamiento) *100	Secretaría del Desarrollo Económico y del Trabajo																						100.0	
Porcentaje de población estatal participante en actividades artísticas y culturales	(Personas participantes en actividades artísticas y culturales / Total de la población del Estado) * 100	Secretaría de Cultura Estatal	0.0																						25.0

Nombre del Indicador Actualizado	Definición del Indicador	Fuente	EJE RECTOR 5: MODERNIDAD PARA LOS MORELENSES										Meta Sexenio												
			Linea Base 2016	2019	2020	2021	2022				Total Anual														
							I	II	III	IV															
Emissiones de NOx, COV y CO provenientes de fuentes móviles.	$(\text{Emisiones en t1} - [\text{Emisiones en t1 de la línea base de referencia } 2005 * (1 + \text{PIB estatal})]) * 100 / \text{Emisiones en t1}$	Secretaría de Desarrollo Sustentable	Emisiones 2014 (Mg/año) NOx = 18,442 COV = 10,491 CO = 100,146																						38.5% Emisiones (Mg/año) NOx = 15,605 COV = 8,877 CO = 84,739
Emissiones de NOx, SO2, COV y CO provenientes de fuentes fijas.	$(\text{Emisiones en t1} - [\text{Emisiones en t1 de la línea base de referencia } 2005 * (1 + \text{PIB estatal})]) * 100 / \text{Emisiones en t1}$	Secretaría de Desarrollo Sustentable	Emisiones 2014 (Mg/año) NOx = 7,540 SO2 = 2,881 COV = 1,515 CO = 2,116																						38.5% Emisiones (Mg/año) NOx = 6,380 SO2 = 1,597 COV = 1,652 CO = 1,790
Emissiones de partículas PM10 y PM2.5 generadas por todas las fuentes.	$(\text{Emisiones en t1} - [\text{Emisiones en t1 de la línea base de referencia } 2005 * (1 + \text{PIB estatal})]) * 100 / \text{Emisiones en t1}$	Secretaría de Desarrollo Sustentable	Emisiones 2014 (Mg/año) PM10 = 10,993 PM2.5 = 7,186																						34.6% Emisiones (Mg/año) PM10 = 6,670 PM2.5 = 2,549
Porcentaje de Reducción de Emisiones de Gases de Efecto Invernadero (GEI).	Porcentaje de reducción de GEI respecto al escenario base elaborado para la actualización del PEACCMMOR. Fórmula: $(\text{EGEI lb ta} - \text{EGEI ta}) / \text{EGEI lb ta} * 100$ Donde: EGEI lb ta, Emisiones de GEI en la línea base para el año analizado; EGEI lb ta, Emisiones de GEI reportadas para el año analizado.	Escenario de Emisiones GEI, de la Actualización del Programa Estatal de Acciones ante el cambio climático	100% (2030 escenario base) 11,010 Mton CO2 eq																						68.0% 8,250
Generación de Residuos Sólidos Urbanos per cápita	Ton RSU Generados/Población	SDS, DGGA.	1.1 kg/hab																						0.756
Porcentaje de RSU adecuadamente manejados en la disposición final	$(\text{Toneladas adecuadamente manejadas} * 100) / \text{Toneladas generadas}$	SDS, DGGA.	60.3% (2018)																						80.1





MORELOS

Poder Ejecutivo del Gobierno del Estado de Morelos  
Indicadores de Resultados  
Al 31 de Marzo de 2022

Nombre del Indicador Actualizado	Definición del Indicador	Fuente	EJE RECTOR 5: MODERNIDAD PARA LOS MORELENSES							Meta Sexenio	
			Línea Base 2016	2019	2020	2021	2022				Total Anual
							I	II	III		
Cambio de uso de suelo forestal con registros administrativos (deforestación)	Superficie de arbolado adulto afectado por incendios forestales + Superficie forestal removida ilegalmente PROFEPA + Superficie forestal removida ilegalmente CONANP + Superficie forestal removida ilegalmente en ANP estatal + Cambio de uso de suelo forestal por excepción + Superficie forestal afectada por plagas atendida con métodos químicos (descortezador)	SDS, DGANP, PROFEPA, SEMARNAT, CONAFOR, Comisión Estatal de Biodiversidad (SEIARN-COESBIO)	1,571.6 ha/año (2016)								673.544
Especies prioritarias de Morelos con estrategias o acciones de conservación	(Número de especies con estrategias o acciones de conservación *100) / Número de especies en el listado de especies prioritarias	COESBIO/SDS	50.0 % (2018)								69.848
Índice de competitividad estatal Subíndice Innovación	Metodología de IMCO <a href="https://imco.org.mx/indices">https://imco.org.mx/indices</a> El subíndice Innovación y sofisticación en los sectores económicos (innovación) mide la capacidad de las entidades federativas para competir con éxito en la economía, particularmente en sectores de alto valor agregado e intensivos en conocimiento y tecnología de punta basado en la evaluación de 5 Indicadores (1. Complejidad económica en sectores de innovación, 2. Productividad total de los factores, 3. Investigadores, 4. Patentes y Empresas e Instituciones Científicas y tecnológicas).	Consejo de Ciencia y Tecnología del Estado de Morelos	3.0								3.0
Índice general de avance de PBR SED en el ámbito estatal	(Porcentaje avance ponderado en la sección PBR-SED) + (porcentaje avance ponderado en la sección transparencia y lenguaje ciudadano) + (porcentaje avance ponderado sección capacitación) + (porcentaje avance ponderado sección adquisiciones) + (porcentaje avance ponderado sección recursos humanos) + (porcentaje avance ponderado sección buenas prácticas)	Secretaría de Hacienda Estatal	91.3	55.7	66.7						95.0
Razón de Gasto Corriente del Poder Ejecutivo	(Gasto corriente / Presupuesto de egresos total) * 100	Secretaría de Hacienda (Estatal)	12.9	9.2	8.5	8.2					
Ingresos por Esfuerzo Recaudatorio	Cociente de los ingresos por esfuerzo recaudatorio en el año t entre los ingresos por esfuerzo recaudatorio en el año (t-1)	Secretaría de Hacienda (Estatal)	0.5	13.2	-13.0	1.3	1.11				



**MORELOS**

# Anexos

CUENTA PÚBLICA  
PODER EJECUTIVO DEL ESTADO  
ENERO - MARZO

| 2022



---

# Relación de Bienes Inmuebles que Componen el Patrimonio

---





MORELOS

**Poder Ejecutivo del Gobierno del Estado de Morelos**  
**Relación de Bienes Inmuebles que Componen su Patrimonio**  
**Al 31 de marzo de 2022**

Código	Descripción del Bien Inmueble	Valor en libros
1	Calle Humbolt N° 108, Col. Centro	
2	Calle Salazar N° 8, Col. Centro.	
3	Calle Leyva N° 7, Col. Centro.	
4	Jardín Juárez N° 2, esquina con Calle Galeana, Col. Centro.	
5	Calle Matamoros N° 10, Col. Centro.	
6	Calle Miguel Hidalgo No. 239 antes 204, Col. Centro.	
7	Av. Morelos Sur N° 110, esquina Amates, Col. Centro.	
8	D-126 Calle No Reelección Jardín Juárez, esquina con Calle Vicente Guerrero, Col. Centro.	
9	D-114 Calle No Reelección Jardín Juárez, esquina con Calle Vicente Guerrero, Col. Centro.	
10	D-115 Calle No Reelección Jardín Juárez, esquina con Calle Vicente Guerrero, Col. Centro.	
11	D-116 Calle No Reelección Jardín Juárez, esquina con Calle Vicente Guerrero, Col. Centro.	
12	D-117 Calle No Reelección Jardín Juárez, esquina con Calle Vicente Guerrero, Col. Centro.	
13	D-118 Calle No Reelección Jardín Juárez, esquina con Calle Vicente Guerrero, Col. Centro.	
14	D-119 Calle No Reelección Jardín Juárez, esquina con Calle Vicente Guerrero, Col. Centro.	
15	D-120 Calle No Reelección Jardín Juárez, esquina con Calle Vicente Guerrero, Col. Centro.	
16	D-121 Calle No Reelección Jardín Juárez, esquina con Calle Vicente Guerrero, Col. Centro.	
17	D-122 Calle No Reelección Jardín Juárez, esquina con Calle Vicente Guerrero, Col. Centro.	
18	D-123 Calle No Reelección Jardín Juárez, esquina con Calle Vicente Guerrero, Col. Centro.	
19	D-124 Calle No Reelección Jardín Juárez, esquina con Calle Vicente Guerrero, Col. Centro.	
20	D-125 Calle No Reelección Jardín Juárez, esquina con Calle Vicente Guerrero, Col. Centro.	
21	Calle Pericón N° 305, Col. La Estación.	
22	Av. Palmira N° 99 , Col. Palmira.	
23	Av. Morelos Sur N° 802 y Jalisco, Col. Las Palmas.	
24	Av. Morelos Sur N° 1317, Col. Quintana Roo. (Chipitlán, aclarar a catastro de Cuernavaca).	
25	Calle Chimalacatlán s/n, Fraccionamiento Reforma, Col. Vista Hermosa.	
26	Calle Chimalacatlán 905, Col. Reforma.	
27	Av. Morelos, esquina calle 20 de Noviembre, Col. Centro.	
28	Calle Salazar y Humbolt N° 10, Col. Centro.	
29	Privada Puerto Angel 29, Condominios Bugambillas Cuernavaca, Col. Del Empleado.	
30	Calle Leyva N° 10, Col. Centro.	
31	Mitta N° 2, esquina con Benito Juárez, Col. Las Palmas.	



MORELOS

Poder Ejecutivo del Gobierno del Estado de Morelos  
Relación de Bienes Inmuebles que Componen su Patrimonio  
Al 31 de marzo de 2022

Código	Descripción del Bien Inmueble	Valor en libros
32	M. Lerdo de Tejada s/n, Col. Alta Vista.	
33	Av. Otilio Montaño esq. Manuel Acuña y Emilio Rabaza No. 11, Col. Alta Vista.	
34	Calle Estanislao Rojas número 3, Col. Centro.	
35	Av. Emiliano Zapata N° 803, Col. Tlaltenango.	
36	Av. Atacomulco N° 201, Col. Cantarranas.	
37	Carretera Federal Cuernavaca -Tepoztlán s/n, KM 2.5 Poblado de Ocoatepec.	
38	Calle Salazar N° 10, Col. Centro.	
39	Av. Lázaro Cárdenas N° 500, Col. Bella Vista.	
40	Av. Lázaro Cárdenas N° 498, Col. Jiquilpan	
41	Estrada Cajigal 515 Y Ocoatepec Lomas De La Selva Oriente	
42	De Las Piedras, 10, Lomas De La Selva Norte	
43	C. Rufino Tamayo N° 4, Col. Acapantzingo.	
44	Calle Hidalgo No. 306, Col. Centro.	
45	Av. Miguel Hidalgo 105, Col. Ocoatepec.	
46	Calle Gustavo Gómez Ascarate s/n, Col. Del Empleado.	
47	Calle Tabachín 6 Bis, Col. Jardines de Delicias.	
48	Predio denominado Ixtlilco como a un kilómetro de las Villas de tepoztlán	
49	Calle Leyva N° 5, Col. Centro.	
50	Carretera Fed. Alpuyea-Grutas Km 4, Poblado de Alpuyea.	
51	Calle de la Luz, 88, Col. Chapultepec.	
52	Cto. Francisco I. Madero s/n, Condominios Jiutepec, Fracc Rinconada las Palmas	
53	Privada La Gloria s/n, Col. Palmira Tinguindin.	
54	Bvld. Cuauhnahuac s/n, Civac (Ciudad Industrial del Valle de Cuernavaca).	
55	Calle Vicente Guerrero s/n Camino viejo a Tetelpa, Xoxocotla.	
56	Calle Tabachines s/n, Col. El Charco.	
57	Lázaro Cárdenas 9 esq A. Ruiz Cortines, Col. Los Presidentes	
58	Calle Otilio Montaño s/n, Poblado de Tlatenchi.	
59	Calle Yautepec, Manzana 4, Lote 13, Fracc. Colina de Morelos.	
60	Manzana 4, Lote 28, Fracc. Colina de Morelos.	
61	Manzana 4 Lote 29 Calle Jojutla s/n, Fracc. Colina de Morelos.	
62	Manzana 6 Lote 13 Retorno Centro, Fracc. Colina de Morelos.	



MORELOS

**Poder Ejecutivo del Gobierno del Estado de Morelos**  
**Relación de Bienes Inmuebles que Componen su Patrimonio**  
**Al 31 de marzo de 2022**

Código	Descripción del Bien Inmueble	Valor en libros
63	Carretera a Cuernavaca s/n.	
64	Av. Domingo Díez esq. Eucaliptos s/n, Col. Del Empleado.	
65	Calle Morelos s/n, calle Los Placeres y Calle sin nombre, Jantelco.	
66	Boulevard Cuauhnáhuac, Colonia Vicente Estrada Cajigal.	
67	Calle sin nombre, Campo "Los Algodones".	
68	Calle Moctezuma, esquina con calle Libertad N° 1, Barrio de Veracruz.	
69	Calle Emiliano Zapata y Educación s/n.	
70	Carretera Yautepec-Jojutla s/n Barrio de San Juan. Fracciones "A" y "B"	
71	Calle Batalla 19 de Febrero N° 23, Col. Centro.	
72	C. Ignacio Zaragoza esq. 1er privada de Zaragoza esq. 2a privada, Col. Nogales.	
73	Calle Rodrigo s/n, Lotes Alegría.	
74	Calle Rodrigo s/n, Lotes Alegría.	
75	Calle Juárez s/n, Zacualpan de Amilpas.	
76	Calle Valentín Gómez Farías s/n, Col. Centro.	
77	Calle Niño Artillero N° 23, Col. Centro.	
78	Calle Nogal no. 8 esq. Guadalupe Victoria s/n, Unidad Habitacional Los Sabinos.	
79	Camino real a Casasano s/n, Delegación Poblado de Tetelcingo.	
80	Lote 1, andador sin nombre, Conjunto Habitacional Cuautla.	
81	Lote 2, andador sin nombre, Conjunto Habitacional Cuautla.	
82	Lote 3, andador sin nombre/número, Conjunto Habitacional Cuautla.	
83	Lote 4, andador sin nombre/número, Conjunto Habitacional Cuautla.	
84	Lote 5, andador sin nombre/número, Conjunto Habitacional Cuautla.	
85	Lote 6, andador sin nombre/número, Conjunto Habitacional Cuautla.	
86	Lote 7, andador sin nombre/número, Conjunto Habitacional Cuautla.	
87	Lote 8 andador sin nombre, Conjunto Habitacional Cuautla.	
88	Lote 9, andador sin nombre, Conjunto Habitacional Cuautla IV.	
89	Lote 10, andador sin nombre, Conjunto Habitacional Cuautla IV.	
90	Lote 11, andador sin nombre, Conjunto Habitacional Cuautla IV.	
91	Lote 12, andador sin nombre/número, Conjunto Habitacional Cuautla.	
92	Lote 13, andador sin nombre/número, Conjunto Habitacional Cuautla.	
93	Lote 14, andador sin nombre/número, Conjunto Habitacional Cuautla.	





MORELOS

Poder Ejecutivo del Gobierno del Estado de Morelos  
Relación de Bienes Inmuebles que Componen su Patrimonio  
Al 31 de marzo de 2022

Código	Descripción del Bien Inmueble	Valor en libros
94	Lote 15, andador sin nombre, Conjunto Habitacional Cuautla.	
95	Lote 16, andador sin nombre, Conjunto Habitacional Cuautla IV.	
96	Lote 17, andador sin nombre, Conjunto Habitacional Cuautla IV.	
97	Lote 18, andador sin nombre, Conjunto Habitacional Cuautla.	
98	Lote 21, andador sin nombre, Conjunto Habitacional Cuautla.	
99	Lote 22, andador sin nombre, Conjunto Habitacional Cuautla.	
100	Calle Rayón sin número, Col. Centro.	
101	Calle Rayón sin número, Col. Centro	
102	Calle Rayón sin número, Col. Centro.	
103	Calle Sinaloa y Calle s/n, Col. Flores Magón, 2a Fracc.	
104	Calle Xicotencatl N° 106, Col. La Esperanza.	
105	Calle Miguel Hidalgo s/n, Colonia Popotla.	
106	Esquina Escuadrón No. 201 esq. Avenida Central.	
107	Calle Morelos s/n, parque Los Liberales.	
108	Avenida José María Morelos, esq. Ing. Sanalona.	
109	Avenida Escuadrón No. 201	
110	Avenida Escuadrón No. 201	
111	Calle Lázaro Cárdenas.	
112	Calle Ing. La Gloria.	
113	Tierra y Libertad, esquina Francisco I. Madero.	
114	Calle Nayarit s/n, 2a fracc., Col. Flores Magón.	
115	Carretera Fed. México-Oaxaca, km 5.5, Int. Parcela El Carrizal.	
116	Av. López Mateos s/n, Col. Gualupita.	
117	Francisco I. Madero N° 200, Col. Miraval.	
118	Poblado de Tlilzapotla s/n.	
119	Calle Reforma Oriente s/n.	
120	Privada Mártires 13 de Agosto s/n.	
121	Calle Miguel Hidalgo N° 9.	
122	Calle Mártires 13 de Agosto s/n.	
123	Calle Leona Vicario s/n.	
124	Calle Miguel Hidalgo s/n,	



MORELOS

Poder Ejecutivo del Gobierno del Estado de Morelos  
Relación de Bienes Inmuebles que Componen su Patrimonio  
Al 31 de marzo de 2022

Código	Descripción del Bien Inmueble	Valor en libros
125	Col. Lomas del Copal.	
126	Calle 5 de Febrero No. 30, Col. Acapantzingo.	
127	Carretera Tlaltzapán-Yautepec, campo denominado Barreto, actualmente Rancho "Los Limones" Col. Bonifacio García.	
128	Reforma Agraria y Calle 32, Col. Flores Magón, 5a Fracc. Paseo de los Ficus.	
129	Carretera Cuautla-Tlacotepec s/n.	
130	Calle Tabachines s/n, Col. El Charco.	
131	AV. Sumiya s/n, Col. Parques Sumiya.	
132	AV. Sumiya y C. Fujiyama, Col. Fracc. Parques Sumiya.	
133	C. Fujiyama s/n, Col. Parques Sumiya.	
134	C. Kyoto s/n, Col. Fracc. Parques Sumiya.	
135	Av. Sumiya s/n, Col. Fracc. Parques Sumiya.	
136	Av. Sumiya s/n, Col. Fracc. Parques Sumiya.	
137	Calle Elefante N° 82, Col. del Valle, Delegación Benito Juárez	
138	Carretera Federal México-Taxco, Col. Huajintlan.	
139	Camino sin nombre, Colonia Huajintlán.	
140	Avenida José María Morelos sin número, esquina con calle Ignacio Rayón, colonia Centro	
141	Avenida Lázaro Cárdenas esq. Emiliano Zapata, Colonia Huizachera.	
142	Lote 17, Manzana 26, Colonia Huizachera.	
143	Lote 1, Manzana 30, Colonia Huizachera.	
144	Lt 01 Mz 32 Colonia Huizachera Yautepec, Morelos	
145	Av. Morelos N° 263, Col. Centro.	
146	Av. Poder Legislativo y Gustavo Gomez s/n Vista Hermosa	
147	Gobernadores y Loma Bonita s/n Ptlancon	
148	Carretera Temixco-Emiliano Zapata Km. 3.5 y Camino 3 de mayo.	
149	Carretera Temixco-Emiliano Zapata Km. 3.5 y Camino 3 de mayo. F13	
150	Calle República de Paraguay, esq. Panamá s/n, Col. Centro.	
151	Av. Francisco Leyva N° 307, Col. Centro	
152	Carr. a Huitzilac, Autopista y Carr. México-Acapulco	
153	Salto Chico esq. Calzada de los actores s/n, Col. Lomas de San Antón.	
154	Calzada de los Actores s/n, Col. Lomas de San Antón.	
155	Calle 21-E, Lote 4, Manzana 10, Poblado de Tejalpa, CIVAC	



MORELOS

Poder Ejecutivo del Gobierno del Estado de Morelos  
Relación de Bienes Inmuebles que Componen su Patrimonio  
Al 31 de marzo de 2022

Código	Descripción del Bien Inmueble	Valor en libros
156	Calle Manuel Ponce No. 399, Col. Alta Vista.	
157	Calle Tauro y Acuario Virgo, Col. Zodiaco.	
158	Calle Concepción s/n, Barrio San Nicolás.	
159	Calle Ejército Libertador No.3, Col. Gabriel Tepepa.	
160	Plaza de la Constitución s/n, Barrio de San Pedro.	
161	Calle Ignacio Rayón esq. Hermenegildo Galeana s/n, Col. Centro.	
162	Calle Niños Héroes N° 47, Col. Centro.	
163	Fracción de terreno ubicado en el Pueblo de 3 Cumbres.	
164	Calle No Reelección, esq. Corregidora, Col. Centro	
165	Calle Iturbide esq. Fco. I. Madero, Col. San José de los Laureles.	
166	Calle Cuauhtemotzín s/n, Col. Centro.	
167	Av. Otilio Montaña s/n, Col. Alta Vista	
168	C. Mar de Cortes y C. Teloapan s/n Col. Teopanzolco	
169	Fracción Predio Urbano, Avenida Reforma N° 852.	
170	Calle Narciso Mendoza No. 47 y Don José, Col. Acapantzingo.	
171	Calle Lauro Ortega No.1, Col. Morelos.	
172	Ejido de Acapantzingo s/n, (camino a la feria).	
173	Ejido de Acapantzingo s/n, (camino a la feria).	
174	Ejido de Acapantzingo s/n, (camino a la feria).	
175	Ejido de Acapantzingo s/n, (camino a la feria).	
176	Ejido de Acapantzingo s/n, (camino a la feria).	
177	Ubicado al Poniente del Poblado de Emiliano Zapata y al sur del Camino Temixco-Emiliano Zapata.	
178	Carretera a Temimilcingo s/n int., Centro, Col. Tetecalita.	
179	Calle Padre Samano y Callejón de Oviedo s/n, Col. Centro.	
180	Calle Padre Samano y Callejón de Oviedo s/n, Col. Centro.	
181	Calzada de los Reyes N° 19.	
182	Calle Emiliano Zapata s/n, lote 7, manz. 10, Col. Aneneuilco.	
183	Calle 5 de febrero esq. Calle Panamá s/n, Col. Justo Sierra. Mazatepec, Morelos.	
184	Av. Emiliano Zapata s/n, Col. Tlaltenango.	
185	Calle Independencia lote 6, manz. 59, Col. Aneneuilco.	
186	Acacias 2 Col. La Pradera	



MORELOS

Poder Ejecutivo del Gobierno del Estado de Morelos  
Relación de Bienes Inmuebles que Componen su Patrimonio  
Al 31 de marzo de 2022

Código	Descripción del Bien Inmueble	Valor en libros
187	Calle Colombia s/n, Col. Justo Sierra, Mazatepec.	
188	Calle Belisario Domínguez s/n, Col. San Carlos.	
189	Calle Belisario Domínguez s/n, Col. San Carlos.	
190	Calle Niños Héroes s/n, Col. San Carlos.	
191	Calle Álvaro Obregón s/n, Col. Lázaro Cárdenas del Río.	
192	Calle Álvaro Obregón y 16 de Septiembre s/n, Col. Lázaro Cárdenas del Río.	
193	Carretera Moyotepec-Cuautla, lote1, manz. 1, Col. Olintepec.	
194	Calle Cuauhtémoc, esq. Privada Allende, Colonia Cuauhtémoc, Yauhtepec, Morelos.	
195	Calle Caudillos del Sur s/n, Col. Santa Rosa.	
196	Calle 5 de Febrero, esq. Panamá s/n, Col. Justo Sierra.	
197	Calle Vicente Guerrero s/n, lote 9, manz. 45, Col. Cruz Verde, Ayala.	
198	Av. Olintepec s/n, lote 1, manz. 8, Colonia Olintepec.	
199	Calle Flor de Dalias sin número, Col. Loma Linda, Puente de Ixtla, Morelos.	
200	Calle Nuevo León s/n, Col. Loma Linda.	
201	Calle Felipe Beltrán No. 106, Col. Emiliano Zapata.	
202	Calle Corregidora s/n lote 3 manz. 1, Col. Ayala.	
203	Av. Del Triunfo s/n, lote 12, manz. 6, Col. Olintepec.	
204	Ignacio Mayas-01 Col. Chiptitlan	
205	Calle Ignacio Maya N° 80, Col. Chiptitán.	
206	Zona 3, Mza. 6, Lote 17, C. Morelos, Col. Cocoyoc.	
207	Calle 2 de Mayo, Lote 8, Mza. 17, Poblado de Anenecuilco.	
208	Calle Gabino Vázquez s/n, Col. Jiquilpan.	
209	Calle Gabino Vázquez s/n, Col. Jiquilpan.	
210	Calle Benito Juárez esq. Morelos s/n, Col. Marcelino Rodríguez.	
211	Calle Vicente Guerrero s/n, Col. Coahuixtla.	
212	Calle Gregorio Torres Quintero 4, Col. Ignacio Zaragoza.	
213	Calzada de las Américas número 34, Col. Guadalupe Victoria, Poblado de Cuautlilxco.	
214	Calle Adolfo López Mateos s/n, Lore 5 Mzn. 3 Zona 1, Col. Alta Palmira.	
215	C. Ceferino Ortega s/n, Emiliano Zapata.	
216	C. Francisco I. Madero s/n, Col. Revolución.	
217	Calle Morelia s/n, Col. Marcelino Rodríguez, Axochiapan, Morelos.	



MORELOS

Poder Ejecutivo del Gobierno del Estado de Morelos  
Relación de Bienes Inmuebles que Componen su Patrimonio  
Al 31 de marzo de 2022

Código	Descripción del Bien Inmueble	Valor en libros
218	Calle Bugambilia s/n, Col. Satélite.	
219	Calle 20 de Noviembre, Col. Vicente Estrada Cajigal.	
220	Calle de las Calaveras s/n, Lote 12 Col. Anenecuilco.	
221	Calle Adolfo Ruíz Cortínez y División del Sur Lote 17, manz. 125, Col. Anenecuilco.	
222	Calle Jaime Torres Bodet, Col. Alejandra, Cocoyoc, Yautepec, Morelos.	
223	Lote interior 12, manz.10, Col. Anenecuilco.	
224	Calle Uruguay, esquina Calle Costa Rica, esquina Calle Paraguay, esquina Calle Morelos s/n, Col. Justo Sierra.	
225	C. Uruguay esq. Costa Rica s/n, Col. Justo Sierra.	
226	Calle 12 de Octubre, Col. Vicente Estrada Cajigal.	
227	Calle Pío Quinto Galis No. 22, Col. Chipitlán.	
228	Av. Estado de Puebla s/n, Col. Lázaro Cárdenas.	
229	Av. Estado de Puebla s/n, Col. Lázaro Cárdenas.	
230	Calle Jardín de Niños s/n, Lote 02, manzana 20, zona 03, Col. Vicente Guerrero, Cocoyoc	
231	Calle Felipe Beltrán s/n, Col. Emiliano Zapata	
232	Calle Maxtla No. 11, Col. Cuauhtémoc.	
233	Avenida Santa Rosa Deposito de Agua, Col. Oaxtepec.	
234	Calle Tulipanes s/n, Col. Alta Palmira.	
235	Calle No Reelección s/n. Col. Centro	
236	Av. De los Insurgentes 31, colonia Miguel Hidalgo.	
237	Calle Nicolás Bravo, Calle del Ejido, Av. Adolfo López Mateos s/n.	
238	Calle Adolfo López Mateos, s/n Col. Alta Palmira.	
239	Calle Río Seco esq. Calle Río Papagayo s/n.	
240	Calle Emiliano Zapata, esquina ottilio Montaño s/n, lote 01, manzana 98, zona 1	
241	Carretera Federal, México-Acapulco, Poblado de Acatlipa	
242	C. Ignacio Allende esq. Carretera Federal Cuernavaca-Acapulco Col. Acatlipa Lote 1 mnz 36 A	
243	Calle Narcizo Mendoza y Leona Vicario, esq. Calle Juan N. Alvarez, Col. Acatlipa.	
244	Calle Adolfo López Mateos s/n, Col. Altapalmira	
245	C. Miguel Hidalgo, Vicente Guerrero y Andador s/n.	
246	10 Abril s/n, Col. Chipitlán.	
247	Calle El Pochotal s/n	
248	Prolongación Cuauhtémoc, "La Cantera".	



MORELOS

Poder Ejecutivo del Gobierno del Estado de Morelos  
Relación de Bienes Inmuebles que Componen su Patrimonio  
Al 31 de marzo de 2022

Código	Descripción del Bien Inmueble	Valor en libros
249	Av. San Diego s/n, Col. Bello Horizonte.	
250	Carretera Cuernavaca-Cuautla No. 81. Col. Cuautlixco	
251	Calle de las Damas s/n, Col. Centro, Temoac.	
252	Calle Francisco Covarrubias, esquina Zayas Enríquez sin número.	
253	Calle Francisco Covarrubias, esquina Zayas Enríquez sin número.	
254	Calle San Bartolomé, manz. 1, lote 463.	
255	Fracc. Santa Fe, Calle San Bartolomé, manz. 1, lote 63.	
256	Av. Río Grande, manz. 2, lote 31.	
257	Calle sin número manz. 4, lote 26.	
258	Calle San Bartolomé, manz. 4, lote 27.	
259	Fracc. Santa Fe, secc. 1a, manz. 5, lote 10.	
260	Fracc. Santa Fe, Calle Santa Fe, manz. 6, lote 25.	
261	Fracc. Santa Fe, Av. Santa Fe, manz.9, lote 1.	
262	Calle San Felipe, lote 1, manz. 14, Fracc. Santa Fe.	
263	Fracc. Santa Fe, Calle Santa Fe, manz. 20, lote 36.	
264	Fracc. Santa Fe, Calle Idelfonso, manz. 31, lote 37.	
265	Fracc. Santa Fe, Calle Santa Fe, manz. 40, lote 7.	
266	Calle s/n, manz. 42, lote 01, Fracc. Santa Fe.	
267	Calle Ebano y Cedro s/n, Col. Dr. José G. Parres.	
268	C. Olivo, lote 12, manz. 2, Col. Villas del Descanso.	
269	C. Olivo, lote 11, manz. 2, Col. Villas del Descanso.	
270	Av. Miguel Hidalgo s/n, Col. Miguel Hidalgo.	
271	Av. Miguel Hidalgo s/n, Col. Miguel Hidalgo	
272	Calle Corregidora, esq. Privada Cerezos, Condominio Las Moras, Col Miguel Hidalgo.	
273	Calle Gutemberg No. 102, Col. Centro.	
274	Av. Cuauhtémoc N° 302, Col. Cantarranas.	
275	Av. Cuauhtémoc N° 314, Col. Cantarranas.	
276	Calle Nogal s/n, Col. El Texcal. Conjunto Hab. "El Paraje"	
277	Andador 107, Esq. Agustín Mlegar, Colonia Ciudad Chapultepec	
278	Calle Jalisco No. 8, Col. Las Palmas.	
279	Calle Jalisco No. 8, Col. Las Palmas.	



MORELOS

Poder Ejecutivo del Gobierno del Estado de Morelos  
Relación de Bienes Inmuebles que Componen su Patrimonio  
Al 31 de marzo de 2022

Código	Descripción del Bien Inmueble	Valor en libros
280	Calle San Cristóbal No. 76, San Cristóbal, Cuernavaca.	
281	Av. Atlacomulco s/n, Unidad Habitacional Cantarranas.	
282	Av. Atlacomulco No. 437, Unidad Habitacional Cantarranas.	
283	20 de Noviembre N° 12, Poblado de Santa María Ahuacatitlán.	
284	Jocitzih y Calle s/n.	
285	Calle Jardín Juárez, No reelección y Guerrero D 304.	
286	Calle Jardín Juárez, No reelección y Guerrero D 301.	
287	Calle Jardín Juárez, No reelección y Guerrero D 302.	
288	Calle Jardín Juárez, No reelección y Guerrero D 404.	
289	Calle Jardín Juárez, No reelección y Guerrero D 405.	
290	Calle Jardín Juárez, No reelección y Guerrero D 406.	
291	Calle Jardín Juárez, No reelección y Guerrero D 407.	
292	Calle Jardín Juárez, No reelección y Guerrero D 408.	
293	Calle Jardín Juárez, No reelección y Guerrero D 401.	
294	Calle Jardín Juárez, No reelección y Guerrero D 402.	
295	Calle Jardín Juárez, No reelección y Guerrero D 403.	
296	Calle Niños Héroes s/n. Colonia Tepelpa.	
297	Bajada de Chapultepec s/n, Col. Ciudad Chapultepec.	
298	Bajada de Chapultepec s/n, Col. Ciudad Chapultepec.	
299	Bajada de Chapultepec s/n, Col. Ciudad Chapultepec.	
300	Bajada de Chapultepec s/n, Col. Ciudad Chapultepec.	
301	Bajada de Chapultepec s/n, Col. Ciudad Chapultepec.	
302	Carretera Chiconcuac, Boulevard Línea de Alta Tensión.	
303	Calle Manantial número 5, Unidad Habitacional Jojutla, Col. P. T. Burgos. "La Palma"	
304	Calle Venustiano Carranza esq. Emiliano Zapata NO. 6, Col. Otilio Montaño.	
305	Predio denominado "Huitepec", Calle Loma de Cocoyoc. camino al Jaral	
306	Predio denominado "Huitepec", camino antiguo a Cocoyoc.	
307	Calle Emiliano Zapata s/n, Col. Centro, localidad de Alpuyea.	
308	Carretera Federal a Tepoztlán esq. Camino a Tepoztlán, Poblado de Ahuatepec. (Según avalúo)	
309	Calle Rubén Darío No 411, Col. Carolina.	
310	Campo La Huerta Carretera Tehuixtla-Puente de Ixtla.	



MORELOS

Poder Ejecutivo del Gobierno del Estado de Morelos  
Relación de Bienes Inmuebles que Componen su Patrimonio  
Al 31 de marzo de 2022

Código	Descripción del Bien Inmueble	Valor en libros
311	Calle Las Rosas No. 18 Fracc. Volcanes de Cuautla.	
312	Calle Las Rosas No. 20, Fracc. Volcanes de Cuautla.	
313	Calle Las Rosas No. 22, Fracc. Volcanes de Cuautla.	
314	Calle Las Rosas No. 28, Fracc. Volcanes de Cuautla.	
315	Calle Cuauhtepec, s/n, Zacualpan de Amilpas, Morelos.	
316	Camino Real s/n, Col. Xoxocotla.	
317	Camino Real s/n, Col. Xoxocotla.	
318	Av. Instituto Tecnológico Industrial y Comercial s/n.	
319	Carretera Emiliano Zapata-Jojutla, Calle San Ramón.	
320	Calle Felipe Neri s/n, Santa Inés, Col. Oacalco.	
321	Calle Emiliano Zapata y Educación s/n.	
322	Calle Educación y Callejón s/n.	
323	Calle Nueva Francia s/n, Col. Lomas de Cortés.	
324	Calle Emiliano Zapata, Moctezuma, número 17, Col. Centro.	
325	Av. Normal s/n, Col. Gabriel Tetepa.	
326	Calle 5 de Mayo esq. Calle Morelos, Col. Amatlán de Quetzalcóatl.	
327	Calle Manuel Avila Camacho s/n	
328	Carretera Federal Puente de Ixtla.	
329	Carretera Puente de Ixtla-Tehuixtla.	
330	Calle Abelardo Rodríguez.	
331	Calle Abelardo Rodríguez número 32A, Colonia Guadalupe Victoria	
332	Carretera México Cuautla 32, Col. Tetelcingo.	
333	Central y Juárez, Calle Vicente Guerrero.	
334	Calle Zaragoza esq. Morelos Col. Centro.	
335	Carretera Jojutla-Yautepec. Barreto Col. Bonifacio García	
336	Av. Lomas de Ahuatlán, Parcela No. 214, poblado de Tetela del Monte.	
337	Calle Terranova 17, Col. Provincias de Canadá.	
338	Calle Nueva Inglaterra s/n, Col. Lomas de Cortés.	
339	Calle Nueva Inglaterra s/n, Col. Lomas de Cortés.	
340	Calle Reforma s/n, Poblado de Hueyapan.	
341	Carretera Federal México -Cuautla Fraccionamiento Kunetzin de los Volcanes	





MORELOS

Poder Ejecutivo del Gobierno del Estado de Morelos  
Relación de Bienes Inmuebles que Componen su Patrimonio  
Al 31 de marzo de 2022

Código	Descripción del Bien Inmueble	Valor en libros
342	Av. Circunvalación, Lote 53, 1a Sección, Tequesquitengo.	
343	Calle del Campesino y Ahuehuetes s/n, U. Hab. La Joya	
344	Calle Antonio Diaz Soto, lote 3, manz. 4, Unidad Habitacional 10 de Abril. Tlayecac	
345	Carretera Cuernavaca-Cuautla s/n, fracción resto, Col. San Carlos.	
346	Calle 5 de Mayo Manzana G, Unidad Habitacional "Las Zamoras" Barrio de Santiago (cancha múltiple).	
347	Esquina Carlos Cuaglia y Bassoco, calle comerciantes, Colonia Gualupita.	
348	Calle Nicolás Bravo s/n y Cumbre Azul en el Poblado de Xalostoc.	
349	Calle 20 de Noviembre s/n, Col. Centro Cajones	
350	Calle Reforma y Matamoros s/n, Col. Palpan.	
351	Circuito Ávila Camacho No. 9-B, Barrio de San Antón.	
352	Lote 18 Pozo Calle Popocatepetl, Fraccionamiento Kunetzin de los Volcanes.	
353	Avenida Km 88, Barrio San Mateo.	
354	Calle Matamoros s/n.	
355	Calle Juan Aldama s/n, Colonia Amayuca.	
356	Calle Mariano Matamoros esq. Calle Miguel Hidalgo, Col. Centro.	
357	Calle Hacienda Atiacmulco esq. Calle Hacienda Atlihuayan, lote 1, manz. 7, Fraccionamiento Coahuixtla.	
358	Circuito Hacienda Atlihuayan, lote 70, manz. 5, Fraccionamiento Coahuixtla.	
359	Calle Independencia y Calle Jojutla s/n, Col. Anenecuilco.	
360	Transversal Sur s/n y Paseo Atzingo, Sin número, Adolfo Ruiz Cortinez.	
361	Calle 21 de Marzo s/n, Col. Centro.	
362	Camino al Llano, Col. El Llano	
363	Campo El Llano, Col. El Llano	
364	Calle de la Educación s/n, Col. Campo la Huamuchilera. Amayuca	
365	Autopista México-Cuernavaca, Km 46.960 (Monumento a Morelos).	
366	Calle sin nombre s/n, Col. Ocuituco.	
367	Predio urbano, Cda. Del Tepanate s/n, Fracc. "A".	
368	Predio El Religioso, Prolongación San Juan, No. 38, Barrio de San Juan.	
369	Fracc. "A" de la parcela No. 166 Z-1 P-1, Col. Alpuyecca.	
370	Carretera Temixco-Emiliano Zapata s/n.	
371	Carretera Temixco-Emiliano Zapata s/n, Interior Benito Juárez.	
372	Calle Nueva Inglaterra s/n, Col. Lomas de Cortés.	



MORELOS

Poder Ejecutivo del Gobierno del Estado de Morelos  
Relación de Bienes Inmuebles que Componen su Patrimonio  
Al 31 de marzo de 2022

Código	Descripción del Bien Inmueble	Valor en libros
373	2da Priv. Nva Inglaterra s/n Col. Lomas De Cortes	
374	2da Priv. Nva Inglaterra s/n Col. Lomas De Cortes	
375	Calle Pedro de Alvarado s/n, Col. Lomas de Cortés.	
376	Carretera Temixco-Emiliano Zapata s/n interior, Benito Juárez, Camino Tres de Mayo, Km 3.5, Ampliación Benito Juárez. FRACCIÓN F-8	
377	Carretera Temixco-Emiliano Zapata s/n interior, Benito Juárez, Camino Tres de Mayo, Km 3.5, Ampliación Benito Juárez. FRACCIÓN F-9	
378	Carretera Temixco-Emiliano Zapata s/n interior, Benito Juárez, Camino Tres de Mayo, Km 3.5, Ampliación Benito Juárez. FRACCIÓN F-11	
379	Av. Adolfo López Mateos s/n esq. Calle Constitución, Barrio San Miguel.	
380	Calle Allende s/n, Barrio San Pedro.	
381	Calle Emiliano Zapata esq. Av. Morelos s/n, Col. Centro Amayuca.	
382	Calle sin nombre, Col. Xoxocotla.	
383	Carretera Federal Axochiapan-Atencingo s/n.	
384	Carretera Federal Axochiapan-Atencingo s/n.	
385	Calle sin nombre y s/n, lote 1, manz. 2, Col. Los Presidentes.	
386	Privada López Portillo s/n, lote 8, manz. 2, Col. Los Presidentes.	
387	Calle López Portillo s/n, lote 19, manz. 3, Col. Los Presidentes.	
388	Calle López Portillo s/n, lote 20, manz. 3, Col. Los Presidentes.	
389	Calle López Portillo s/n, lote 24, manz. 3, Col. Los Presidentes.	
390	Calle José López Portillo s/n, lote 4, manz. 1, Col. Los Presidentes.	
391	Ejido de San Agustín Tetlama, Parcela 55 Z-1 P-1.	
392	Ejido de San Agustín Tetlama, Parcela 61 Z-1 P-1.	
393	Ejido de San Agustín Tetlama, Parcela 54 Z-1 P-1.	
394	Av. Vicente Guerrero y 5 de Julio s/n, Col. Tezontepec.	
395	Atlacmulco s/n. fraccionamiento Las Quintas	
396	Carretera Jojutla-Yautepec, Campo "Las Juntas".	
397	Privada s/n, Campo "Las Juntas".	
398	Privada sin nombre, Campo "Las Juntas".	
399	Carretera Emiliano Zapata -Chiconcuac, Unidad Habitacional Tezoyuca	
400	Emiliano Zapata-Zacatepec, s/n interior, Col Tezoyuca.	
401	Carretera Temixco-Emiliano Zapata, sin número interior, Col. Benito Juárez.	
402	Carretera Temixco-Emiliano Zapata, s/n interior, Col. Ampliación Benito Juárez.	



MORELOS

Poder Ejecutivo del Gobierno del Estado de Morelos  
Relación de Bienes Inmuebles que Componen su Patrimonio  
Al 31 de marzo de 2022

Código	Descripción del Bien Inmueble	Valor en libros
403	Ejido de San Agustín Tetlama, Parcela 40.	
404	Ejido de San Agustín Tetlama, Parcela 41.	
405	Carretera México-Cuautla s/n, Col. Cuautlixco.	
406	Libramiento Cuautla-Izúcar de Matamoros s/n, Col. Cuautlixco.	
407	Libramiento Cuautla-Izúcar de Matamoros s/n, Col. Cuautlixco.	
408	Avenida Tecnológico s/n, Col. Ampliación, Plan de Ayala.	
409	Calle Mariano Matamoros esq. José María Morelos y Pavón s/n.	
410	Paseo Cozumel s/n, Col. Quintana Roo.	
411	Calle 20 de Julio y Bulevar Vicente Guerrero s/n, Base Tranquilidad.	
412	Calle Arista y Morelos número 700, Col. Centro.	
413	Calle Mariano Matamoros esq. Eucalipto, Col Lagunilla.	
414	Libramiento al aeropuerto esq. Calle Lauro Ortega, Col. San Agustín Tetlama.	
415	Predios ubicados en el kilómetro 0+940 de la carretera a Santa Bárbara Izúcar de Matamoros, Tramo Libramiento Cuautla.	
416	Calle Cuahtémoc, Benito Juárez y Zempoala, s/n, Col. Tres Marías Norte.	
417	Carretera Federal México Acapulco, Alpuyeca, Col. Centro.	
418	Av. Constituyentes s/n, Col Xoxocotla.	
419	Avenida Constituyentes s/n, Xoxocotla.	
420	Avenida Constituyentes, Poblado de Xoxocotla.	
421	Lote 64 al 71, de la tercera sección, ubicados en avenida Zagoyas del fraccionamiento Lago de Tequesquitengo,	
422	Av. Morelos, No. 303, Col. Centro.	
423	Retorno Amapola No. 2, Col. Altavista.	
424	Calle Otilio Montaño s/n, Col. Altavista.	
425	Calle Otilio Montaño s/n.	
426	Plaza Guillermo Tell s/n, Fracc. Burgos de Cuernavaca.	
427	Plaza de la Señoría s/n, Fracc. Burgos de Cuernavaca.	
428	Calle Capri s/n, Plaza de la Gruta Azul, Fracc. Burgos de Cuernavaca.	
429	Calle Lisboa s/n, Plaza del Estoril, Fracc. Burgos de Cuernavaca.	
430	Calle Bruselas s/n, Plaza Gante, Fracc. Burgos de Cuernavaca.	
431	Calle alcazar Esq. calle imperial Plaza de Alcazar s/n, Fracc. Burgos de Cuernavaca.	
432	Plaza de Río de Janeiro s/n, Fracc. Burgos de Cuernavaca.	
433	Calle Mallorca y Av. San Francisco s/n, Fracc. Burgos de Cuernavaca.	



MORELOS

**Poder Ejecutivo del Gobierno del Estado de Morelos**  
**Relación de Bienes Inmuebles que Componen su Patrimonio**  
**Al 31 de marzo de 2022**

Código	Descripción del Bien Inmueble	Valor en libros
434	Calle Mallorca s/n, Plaza del Sol, Fracc. Burgos de Cuernavaca.	
435	Plaza de Alcazar (Plaza Victoria) s/n, Fracc. Burgos de Cuernavaca.	
436	Av. San Francisco y Av. Vergel s/n, Fracc. Burgos de Cuernavaca.	
437	Calle Paseo de los Burgos y sur Carretera Temixco-Zapata s/n	
438	Sección tercera de la población de Tepoztlán (Calle Mariano Matamoros, No. 28, Col. Centro).	
439	Calle sin nombre y sin número, localidad de Huazulco.	
440	Calle República de Costa Rica, esq. República de Haití s/n, Col. Centro.	
441	Vía F. F. C. C. y Calle Orquídeas, Fraccionamiento de Ticumán.	
442	Vía del Ferrocarril Lote 18, Manzana 31 Fraccionamiento de Ticumán.	
443	Calle Brisas del Golfo, sin número, lote 103, manzana VIII, Fracc. Brisas de Cuernavaca.	
444	Calle Brisas de Mallorca, manzana 8, Fracc. Brisas de Cuernavaca.	
445	Entre las calles Brisas del Golfo y Brisas de Nápoles, entre manzanas 7a, 8a y 9a de la 1a sección.	
446	Entre las calles Brisas de Mallorca, Brisas del Caribe y Brisas de Cuernavaca, interior de la manzana 11.	
447	Calle avenida Brisas de Temixco, fraccionamiento residencial Las Brisas de Cuernavaca.	
448	Calle Brisas de Portugal y Avenida Brisas de Cuernavaca, interior a la mza. 32.	
449	Avenida Brisas de Cuernavaca, mza. 13 y entre los lotes 3,4 y 5. fraccionamiento las brisas	
450	Constituye totalmente la mza. 4 de la Sección Primera, entre las calles Brisas de Portugal y Brisas de Plata.	
451	Entre las Calles Brisas de Portugal, Brisas de Capri y Avenida Brisas de Cuernavaca, interior de la mza. Número 5 de la Primera Sección.	
452	Av. Brisas de Cuernavaca y Calle Brisas de Capri, manzana V, sección primera.	
453	Calle Brisas de Capri, Brisas de Mazatlán entre los lotes 3,4 y 66 de la mza. 2, Sección Primera.	
454	Avenida Brisas de Cuernavaca.	
455	Avenida Brisas de Cuernavaca, sin número, Fraccionamiento Brisas de Cuernavaca.	
456	Calle Brisas de Veracruz y Brisas de Mazatlán, interior de la mza. 1 de la Primera Sección.	
457	Avenida Brisas de Cuernavaca (el que tiene Forma circular)	
458	Avenida Brisas de Cuernavaca y Colindando con la zona de Protección de la Autopista Cuernavaca-Acapulco.	
459	Avenida Brisas de Cuernavaca.	
460	Calle Palm Spring y Coral Gables, entre las mzas. 11-A 24 y 25 de la segunda sección.	
461	Calle Palm Spring, manzana 11-A, segunda sección.	
462	Avenida Brisas de Acapulco si número fraccionamiento las Brisas.	
463	Avenida Brisas de Acapulco y Brisas de Zihuatanejo.	
464	Avenida Brisas de Cuernavaca, colindante con la Zona de Protección de la Carretera Cuernavaca, Acapulco.	



MORELOS

Poder Ejecutivo del Gobierno del Estado de Morelos  
Relación de Bienes Inmuebles que Componen su Patrimonio  
Al 31 de marzo de 2022

Código	Descripción del Bien Inmueble	Valor en libros
465	Av. Brisas de Cuernavaca y colindante con la zona de protección de la Carretera Federal Cuernavaca-Acapulco.	
466	Calle Brisas de Temixco.	
467	Avenida Brisas de Temixco.	
468	Avenida Brisas de Temixco, Fraccionamiento Brisas de Cuernavaca.	
469	Calle Coral Gables y Daytona Beach; lote 41 y 42.	
470	Calle Daytona Beach y Sanford; manzana XXV 26 , sección segunda.	
471	Avenida Brisas de Acapulco y Palm Spring, manzana XXII-A, segunda sección.	
472	Calle Sanford y Orlando, manzana XXVII.	
473	Calle Orlando y Sanford, manzana 26, 27 y 28, segunda sección.	
474	Calle Sanford y Tampa, manzana XXVIII.	
475	Calle Brisas de Acapulco y Vero Beach; manzanas 22-A, 30 y 31, 2a Sección.	
476	Av. Brisas de Acapulco, Fracc. Brisas de Cuernavaca.	
477	Calle Tampa, manzana 28 y 29, segunda sección.	
478	Calle Tampa y Cayo Hueso, manzana 29, lote 39, 40, 15 y 16.	
479	Calle Brisas de Acapulco; manzana 31, lote 44 y 43.	
480	Entre calles Brisas Capri, Brisas Mazatlán entre los lotes 3, 4 y 66 de la manzana 2, secc. 1a., Temixco.	
481	Calle Cayo de Hueso y Vero Beach, sin número.	
482	Calle Vero Beach, sin número manzana XXXI.	
483	Calle Vero Beach, sin número manzana XXI.	
484	Temixco-Emiliano Zapata, s/n interior, Amp. Benito Juárez.	
485	Calle M. Alarcón número 211 y Boulevard Vicente Guerrero.	
486	Primera Pivada Obrero Textil s/n, Col. Chapultepec.	
487	Av. Domingo Díez, No. 200, E. Vázquez, Fracción "B", Col. Lomas de la Selva.	
488	Av. Lázaro Cárdenas s/n, Col. Chinameca.	
489	Privada Guayabos s/n, Col. Lázaro Cárdenas. área de equipamiento urbano, Conjunto Habitacional denominado "Arboleda Chiptlán".	
490	Calle Otilio Montaña s/n, Col. Loma Hermosa.	
491	lote no. 1 av. Potrero Verde y Tommy, Colonia Jacarandas, Fraccionamiento Copa de Oro	
492	Calle Netzahualcoyotli, Esq. Cuitlahuac s/n, Col. Rubén Jaramillo.	
493	Calle Oriente, No. 233, Col. Margarita Maza de Juárez.	
494	Calle 3 Sol Y F.F.C.C. Cond. Chapultepec	
495	Carretera Cuautla-Axochiapan.	



MORELOS

Poder Ejecutivo del Gobierno del Estado de Morelos  
Relación de Bienes Inmuebles que Componen su Patrimonio  
Al 31 de marzo de 2022

Código	Descripción del Bien Inmueble	Valor en libros
496	Calle Ex Hacienda de Villahermosa, Lote 25, Manzana 1, Fracc. A. del centenario.	
497	Privada de la Cabaa, número 9, Col. Chapultepec.	
498	Bajada de Chapultepec, número 14, Chapultepec	
499	Calle Nayarit y calle Baja California s/n, Col. Flores Magón 2A Fracc.	
500	Parcela número 163 Z-1 P-1, Fracción Resto, Localidad de Alpuyecaca.	
501	Parcela 159 Z-1 P-1, Alpuyecaca.	
502	Parcela 146 Z-1 P-1, Alpuyecaca.	
503	Parcela 150 Z-1 P-1, Alpuyecaca.	
504	Calle Emiliano Zapata, No. 5.	
505	Calle Reforma s/n, Ocoteppec, predio denominado "Loma de la Cruz".	
506	Fracción "A" Camino Viejo a Ocoteppec, entre la Av. Del Conquistador y la calle Alicia.	
507	Fracción "C" Camino Viejo a Ocoteppec, entre la Av. Del Conquistador y la calle Alicia.	
508	Fracción "D" Camino Viejo a Ocoteppec, entre la Av. Del Conquistador y la calle Alicia.	
509	Fracción "E" Camino Viejo a Ocoteppec, entre la Av. Del Conquistador y la calle Alicia.	
510	Fracción "Resto" Camino Viejo a Ocoteppec, entre la Av. Del Conquistador y la calle Alicia.	
511	Domingo diez y Estrada Cajigal s/n interior, Col. Del Empleado.	
512	Carretera México-Cuautla s/n, Col. Cuautlixco.	
513	Av. San Cristóbal, Predio denominado Cuixcontitla Chamilpa.	
514	Calle Campesino s/n, predio urbano Huaxocote Segundo.	
515	Sección Bosques "Área verde", Fracc. Lomas de Cocoyoc.	
516	Sección Bosques "Área verde", Fracc. Lomas de Cocoyoc.	
517	Sección Bosques "Área verde", Fracc. Lomas de Cocoyoc.	
518	Av. Vicente Guerrero y 5 de julio s/n, Col. Tezontepec.	
519	Av. Vicente Guerrero y 5 de julio s/n, Col. Tezontepec.	
520	Fracción Resto de la Parcela No. 166 Z-1 P-1.	
521	Av. Reforma 204, Col. Reforma.	
522	Cuauhnahuac s/n, Col. Las Águilas (Lomas de Águila Atzingo).	
523	Fracción 1, Adolfo Lopez Mateos, Colonia Centro	
524	Fracción 2, Adolfo Lopez Mateos, Colonia Centro	
525	Calle Rúben Dario y Amado Nervo 201, Colonia Carolina	
526	Calle Serafin Valadez 1-17 Col. Progreso (Lote 17, mzn. 302parcela 42 Z-1P Ejido del Progreso. Calle Dos Ejidos, esq. Isabel Robledo)	



MORELOS

Poder Ejecutivo del Gobierno del Estado de Morelos  
Relación de Bienes Inmuebles que Componen su Patrimonio  
Al 31 de marzo de 2022

Código	Descripción del Bien Inmueble	Valor en libros
527	Libramiento San Pablo s/n (Predio Rustico al Suroeste de Awochiapan)	
528	Macrolote TV1-14 DENOMINADO "FORO TEQUES" Manzana 12, cuarta sección, zona conocida como "El Hoyanco"	
529	Alpuyea-Grutas, Km. 3.5, predio denominado "Cuexcomac"	
530	Av. Benito Juárez sin número.	
531	Carretera Temixco-Emiliano Zapata.	
532	Carretera Camino Viejo, Colonia Paraíso de las Flores (Campos de Yecapixtla, Mor.) LIDON	
533	Carretera Camino Viejo, Colonia Paraíso de las Flores. LIDON	
534	Av. Benito Juárez sin número	
535	Av. Benito Juárez sin número, "Fracción restante del Molino San Jose"	
536	"Palмира Tinguintin", también conocido como Granja Palmira, avenida palmira, colonia plamira	
537	Predio ubicado en las Calles del General Salazar y Costado Oriente del Jardín Juárez.	
538	Avenida de los Gallos s/n, Áreas de donación Villas de Cortés	
539	Parcela 145 Ejido de Acatlipa TORRE MORELOS	
540	Camino a Jicarero, Tlatenchi, Predio denominado "El Bonete" CBTA	
541	Paraje "El Llano II"	
542	Paraje "El Llano II"	
543	Avenida Emiliano Zapata Sin número, esquina con Calle Corregidora, Colonia Miguel Hidalgo. IEBEM Escuela	
544	Calle Atlacomulco y Camino a Pares. COBAEM	
545	Fracción "1" predio denominado "Las Moras" Tanque Amatitlán	
546	Calle Altamirano Número 13 Auditorio Copropiedad GEM y Ayuntamiento	
547	Calle Amado Nervo número 202, colonia Carolina. CHOCOLATES DOS	
548	Fracción "B" resultante de la división de la parcela número 16-Z-1P/3 de ejido de Acatlipa FISCALIA	
549	Fracción "B" de la Parcela 13 Z-1 P-1, del Ejido de Acatlipa.	
550	Lote 1, mzn. 26, Calle Centaury, Loma de Morillo, ampliación de la colonia Corral Grande Oaxtepec.	
551	Cerrada del Parque No. 111, Colonia Amatitlán.	
552	Cerrada del Parque No. 109, Colonia Amatitlán.	
553	Cerrada del Parque No. 107, Colonia Amatitlán.	
554	Del Parque número 502, Colonia Amamatitlán.	
555	Privada del Parque número 113, Colonia Amamatitlán.	
556	Cerrada del Parque número 103, Colonia Amamatitlán.	
557	Cerrada del Parque número 101, Colonia Amamatitlán.	



MORELOS

Poder Ejecutivo del Gobierno del Estado de Morelos  
Relación de Bienes Inmuebles que Componen su Patrimonio  
Al 31 de marzo de 2022

Código	Descripción del Bien Inmueble	Valor en libros
558	Calle del Ejercito Libertador No. 5, colonia Gabriel Tepepa	
559	Parcela 563 Z-1 P-1, Camino sin nombre, Colonia Aeropuerto.	
560	Cerrada Alondras No. 7, colonia Otilio Montaño Conj. Hab. Los Flamingos	
561	Avenida Adolfo López Mateos, Colonia Centro.	
562	Av. Gustavo Díaz Ordaz número 126, Col. Acapantzingo.	
563	Numero 105, cerrada del parque, actualmente cerrada doctor guillermo gandara, Colonia Vergel.	
564	Barrio de Gualupita casa marcada con número 500 de la avenida del parque.	
565	Fracción de un lote de terreno que formo parte de la casa Colorada.	
566	número 26 y 26-A, ahora 29 de la Calle Emiliano Zapata y antes 5 de la calle de Morelos.	
567	Avenida Emiliano Zapata, Esquina con Privada Compostela, Colonia Tlaltenango.	
568	Lote 10, manzana 10, zona 1, del poblado de Tlaltenango.	
569	Privada Neptuno No. 6 antes 11 Colonia Jardines de Cuernavaca	
570	Avenida Universidad y Campo Florido s/n, Colonia Lienzo del Charro/ Adolfo M. Sumers s/n col. lienzo del Charro	
571	Predio conocido como Biznaga o Recinto Ferial, Lote 01, Manzana 01, Zona 02 perteneciente al Ejido de Cuautla, Morelos.	
572	Fracción "A" Avenida de la Salud s/n, al interior de Desarrollo Integral Emiliano Zapata Diez	
573	Fracción "Resto" Avenida de la Salud s/n, al interior de Desarrollo Integral Emiliano Zapata Diez	
574	Calle Doctor Guillermo Gándara, número 600, esquina calle doctor Alfonso Nápoles Gándara, colonia Amatitlán.	
575	Camino a CONALEP y Calle Xochicalco sin número.	
576	Avenida CONALEP y Calle Conalep sin número, Colonia Azteca.	
577	Camino a CONALEP sin número Colonia Azteca.	
578	Camino a CONALEP sin número, Colonia Azteca.	
579	Avenida CONALEP sin número, Colonia Azteca	
580	Avenida CONALEP sin número, Colonia Azteca	
581	Privada del Parque número 101, Colonia Amamatitlán.	
582	Privada Caballitos sin número, Colonia Amatitlán	
583	Privada del Parque número 101, Colonia Amamatitlán.	
584	Privada del Parque número 101, Colonia Amamatitlán.	
585	Av. del Parque 101, Colonia Amatitlán	
586	Doctor Gandara 101-A, Colonia Amatitlán	
587	Doctor Gandara 101-B, Colonia Amatitlán	
588	Privada del Cabellito sin número "A" Amatitlán	





MORELOS

Poder Ejecutivo del Gobierno del Estado de Morelos  
Relación de Bienes Inmuebles que Componen su Patrimonio  
Al 31 de marzo de 2022

Código	Descripción del Bien Inmueble	Valor en libros
589	Av. del Parque 101-B, Colonia Amatitlán	
590	Paseo Riveroño sin número, Colonia Campo de Tepalcatingo	
591	Circuito Francisco I. Madero sin número y avenida de la Fuentes sin número Colonia Centro	
592	Calle Linares, número 2, esquina Avenida José María Morelos, Colonia Centro.	
593	Predio Ubicado en el fraccionamiento "Los Ciruelos de Totolapan"	
594	"Ciruelos de Totolapan"	
595	Planteles Educativos	
596	Instituto Morelense de Radio y Televisión.	
597	Instituto Morelense de Radio y Televisión.	
598	Escuela Primaria Guadalupe Victoria	
599	Escuela Primaria Los Insurgentes	
600	Escuela Antonio Caso	
601	Jardín de Niños Ma. Elena Chanes	
602	Jardín de Niños Rosaura Zapata	
603	Escuela Primaria Ricardo Flores Magón	
604	Agencia del Ministerio Público Zona Sur Poniente	
605	Calles Chaguaita y Aurora sin número, Col. Quintas Martha.	
606	Circuito Chamizal s/n, Fraccionamiento Insurgentes.	
607	Carretera Cuautla-Tlaxcopec s/n.	
608	Av. Miguel Hidalgo No. 21, Col. Centro Miahuatlán.	

---

# Relación de Cuentas Bancarias Productivas Específicas





MORELOS

Poder Ejecutivo del Gobierno del Estado de Morelos  
Relación de Cuentas Bancarias Productivas Específicas  
Al 31 de marzo de 2022

Clave	Fondo, Programa o Convenio	Datos de la Cuenta Bancaria	
		Institución Bancaria	Número de Cuenta
U006	APORTACIONES FEDERALES CECYTE 2022	BBVA BANCOMER	117903162
S270	PROGRAMA NACIONAL DE INGLES 2022	BBVA BANCOMER	118201692
I006	R33 FV FAM ASIST SOCIAL 2022	BBVA BANCOMER	117887531
S200	FORTALECIMIENTO A LA ATENCION MEDICA 2022 (COPAC)	BBVA BANCOMER	118214026
E015	AVGM/MOR/AC1/FGE/93 FEDERAL	BBVA BANCOMER	118271275
I009	R33 FVI FAETA CONALEP 2022	SANTANDER	65508995025
I010	R33 FVI FAETA INEA 2022	SANTANDER	65508995102
U006	U006 EL COLEGIO DE MORELOS 2022	SCOTIABANK	25604117384
U006	UAEM SUBSIDIO FEDERAL ORDINARIO 2022	SCOTIABANK	25604154076
U006	SUBSIDIO UNIVERSIDAD(ES) POLITECNICA(S) U006 2022	SCOTIABANK	25604177592



MORELOS

Poder Ejecutivo del Gobierno del Estado de Morelos  
Relación de Cuentas Bancarias Productivas Específicas  
Al 31 de marzo de 2022

Clave	Fondo, Programa o Convenio	Datos de la Cuenta Bancaria	
		Institución Bancaria	Número de Cuenta
I015	R33 FI FONE GTO OPERACIÓN 2022	SCOTIABANK	25604085670
I002	R33 FII FASSA 2022	SCOTIABANK	25604085764
U008 U009 P016 P020 E036	AFASPE 2022	SCOTIABANK	25604098324
S010	TRANSVERSALIDAD 2022	SCOTIABANK	25604219799
P010	FOBAM 2022	SCOTIABANK	25604274864
E015	PROYECTO AVGM/MOR/AC3/CEPS/70	SCOTIABANK	25604192466
U006	TBC MORELOS 2022	BANAMEX	70172704571
U006	AP FED COBAEM 2022	BANAMEX	70172704563
I010	INEA RAMO 11 2022	BANAMEX	70172704598



MORELOS

Poder Ejecutivo del Gobierno del Estado de Morelos  
Relación de Cuentas Bancarias Productivas Específicas  
Al 31 de marzo de 2022

Clave	Fondo, Programa o Convenio	Datos de la Cuenta Bancaria	
		Institución Bancaria	Número de Cuenta
S300	PROG S300 PROFEXCE 2022	BANAMEX	70172945048
S295	PROGRAMA FORTALECIMIENTO DE LOS SERVICIOS DE EDUCACION ESPECIAL 2022	BANAMEX	70172973262
U031	PROGRAMA EXPANSION DE LA EDUCACION INICIAL 2022	BANAMEX	70172973254
U006	SUBSIDIO UNIVERSIDAD(ES) TECNOLOGICA(S) U006 2022	BANAMEX	70174092603
I003	R33 FIII FISE 2022	BANAMEX	70171328215
I004	R33 FIII FAISMPALFISMDF 2022	BANAMEX	70171797312
I005	R33 FIV FORTAMUN 2022	BANAMEX	70171827513
I007	R33 FV FAM EDU BAS 2022	BANAMEX	70172147850
U013	INSABI PRESTACION GRATUITA DE SERVICIOS DE SALUD, MEDICAMENTOS Y DEMAS INSUMOS ASOCIADOS 2022	BANAMEX	70172916765
E025	PROGRAMA E025 PREVENCIÓN Y ATENCIÓN CONTRA LAS ADICCIÓNES 2022	BANAMEX	70173562207



MORELOS

Poder Ejecutivo del Gobierno del Estado de Morelos  
Relación de Cuentas Bancarias Productivas Específicas  
Al 31 de marzo de 2022

Clave	Fondo, Programa o Convenio	Datos de la Cuenta Bancaria	
		Institución Bancaria	Número de Cuenta
U008	SUBSIDIO CNBP 2022 FED	BANAMEX	7017441156
S219	CONAFORBRIGRURALES 2022	BANAMEX	70174284588
S074	PROAGUA 2022	BANAMEX	70174355612
U006	AP FED ICATMOR 2022	BANORTE	1155614287
S247	PROGRAMA PARA EL DESARROLLO PROFESIONAL DOCENTE PARA EDUCACION BASICA 2022	BANORTE	1172035012
R141	FIES CUARTO TRIMESTRE 2021	BANORTE	1172035076
I012	R33 FVIII FAFEF 2022	HSBC	4066798695
I008	R33 FV FAM EDUC MED SUP 2022	AFIRME	143131823
I008	R33 FV FAM EDUC SUPERIOR 2022	AFIRME	143131831
I011	R33 FVII FASP 2022	AFIRME	143131858



MORELOS

Poder Ejecutivo del Gobierno del Estado de Morelos  
Relación de Cuentas Bancarias Productivas Específicas  
Al 31 de marzo de 2022

Clave	Fondo, Programa o Convenio	Datos de la Cuenta Bancaria	
		Institución Bancaria	Número de Cuenta
S039	ATENCION DE NNA MIGRANTES EN MORELOS	AFIRME	143132897
U013	OBRA NUEVA Y EQUIPAMIENTO DE CIUDAD SALUD MUJER 2022	AFIRME	143132919
U281	PNR-1 TLAQUILTENANGO 2022	AFIRME	143132943
U281	PNR-2 TLAQUILTENANGO 2022	AFIRME	143132951
U281	PNR-3 TLAQUILTENANGO 2022	AFIRME	143132978
U281	PNR-4 TLAQUILTENANGO 2022	AFIRME	143132986





---

# Relación de Esquemas Bursátiles y de Coberturas Financieras





Poder Ejecutivo del Gobierno del Estado de Morelos  
Relación de Esquemas Bursátiles y de Coberturas Financieras  
Al 31 de marzo de 2022

## NO APLICA

De acuerdo con el último párrafo del artículo 46 de la Ley General de Contabilidad Gubernamental, se expresa que a la fecha, el Ente Público no cuenta con una Relación de Esquemas Bursátiles ni Coberturas Financieras.

### COBERTURAS DE TASA DE INTERÉS

Institución Bancaria:	
Monto de Referencia:	
Fecha de Inicio:	
Fecha de vencimiento:	



---

# Anexo 1

(De la Información Programática)

## Reportes de Avance Físico - Financiero de los Programas Presupuestarios

- Cuadernillos -



---

## Anexo 2 (CD)

# Relación de Bienes Muebles que Componen el Patrimonio



Cuenta Pública Consolidada  
Tomo 3: Poder Ejecutivo  
Cuernavaca, Morelos a 29 de abril de 2022



<http://morelos.gob.mx>



Gobierno Estado de Morelos



@GobiernoMorelos