




MORELOS

# CUENTA PÚBLICA ANUAL CONSOLIDADA 2021



CONSOLIDACIÓN DE LAS ENTIDADES PARAESTATALES / TOMO 7

Parte 6 de 6



**MORELOS**

**CONSOLIDACIÓN  
ENTIDADES PARAESTATALES  
(Parte 6 de 6)**





MORELOS

# Índice

***Información Financiera de las entidades paraestatales y fideicomisos no empresariales y no financieros:***

➤	Operador de Carreteras de Cuota.	1
➤	Régimen Estatal de Protección Social en Salud de Morelos.	69
➤	Servicios de Salud de Morelos.	131
➤	Sistema para el Desarrollo Integral de la Familia del Estado de Morelos.	197
➤	Universidad Politécnica del Estado de Morelos.	289
➤	Universidad Tecnológica del Sur del Estado de Morelos.	367
➤	Universidad Tecnológica Emiliano Zapata del Estado de Morelos.	435

---



MORELOS

# Operador de Carreteras de Cuota

CUENTA PÚBLICA ANUAL CONSOLIDADA  
ENTIDADES PARAESTATALES  
ENERO - DICIEMBRE

2021







# Introducción

CUENTA PÚBLICA ANUAL  
OPERADOR DE CARRETERAS DE CUOTA  
ENERO - DICIEMBRE | 2021



# **INTRODUCCIÓN**

## **NOTAS DE GESTION ADMINISTRATIVA**

### **OPERADOR DE CARRETERAS DE CUOTA**

#### **DEL 01 DE ENERO AL 31 DE DICIEMBRE DEL 2021**

Los Estados financieros de este Descentralizado, proveen la información financiera necesaria a los principales usuarios de la misma, así como al Congreso y a los ciudadanos.

El objetivo del presente documento es la revelación del contexto y de los aspectos económicos-financieros más relevantes que influyen en las decisiones del período, y que son consideradas en la elaboración de los Estados Financieros para la mayor comprensión de los mismos y sus particularidades.

De esta manera, se informa y explica las condiciones relacionadas con la información financiera de cada período de gestión; además, de exponer aquellas políticas que podrían afectar la toma de decisiones en períodos posteriores.

## **2. AUTORIZACION E HISTORIA Y OBJETO SOCIAL**

El Organismo denominado OPERADOR DE CARRETERAS DE CUOTA fue constituido mediante el Decreto doscientos noventa y dos, publicado en el periódico Oficial “Tierra y Libertad” número 4338 de fecha 14 de Julio del 2004. El Operador de Carreteras de Cuota se creó como un organismo Público estatal Descentralizado, que cuenta con personalidad jurídica y patrimonio propios, sectorizado a la Secretaría de Movilidad y Transporte del Estado de Morelos y tiene por objeto: operar, administrar, regular y evaluar la construcción, rehabilitación, equipamiento y mantenimiento de la infraestructura carretera de cuota del Estado de Morelos, por sí o a través de terceros, mediante el otorgamiento de concesiones, así como dirigir, operar, administrar y

supervisar los recursos humanos, materiales y financieros que se destinen para su fin, teniendo para ello las atribuciones mencionadas en el artículo 3 del Decreto de creación.

### **3. PRINCIPAL ACTIVIDAD**

Así mismo, el Organismo realiza actividades de supervisión de las obras que ejecuta directamente o a través de terceros vigilando que sea conforme a las normas, especificaciones técnicas proyectos y programas aprobados y en su caso conforme a lo estipulado en los contratos de obra, debiendo observar en lo conducente disposiciones contenidas en la Ley de Obras Públicas y Servicios Relacionados con la misma del Estado de Morelos y su Reglamento, vigila que se respete el derecho de vía en la red carretera estatal a su cargo, proyecta instala y mantiene en operación el señalamiento y los dispositivos de seguridad en la red carretera a su cargo, administra, opera y mantiene la maquinaria y equipo de construcción de su propiedad, aplica sanciones administrativas por infracciones a las disposiciones que regulan el derecho de vía, establece y efectúa el cobro de peaje y de los derechos por la expedición de permisos para el uso y aprovechamiento de áreas que forman parte del derecho de vía, de las carreteras a su cargo, lleva acabo los procesos necesarios conforme la Ley para el otorgamiento de concesiones a través del Ejecutivo del Estado, resuelve sobre la terminación de las concesiones otorgadas, la prórroga o revocación de los mismos.

### **4. REGIMEN JURÍDICO**

El Organismo se regula por la siguiente normatividad:

- Constitución Política de los Estados Unidos Mexicanos
- Constitución Política del Estado Libre y Soberano de Morelos

Leyes:

- Ley Orgánica de la Administración Pública Federal

- Ley Orgánica de la Administración Pública del Estado de Morelos
- Ley de Adquisiciones, Arrendamientos y Servicios del Sector Público
- Ley Sobre Adquisiciones, Enajenaciones, Arrendamientos y Prestación de Servicios del Poder Ejecutivo del Estado Libre y Soberano de Morelos
- Ley de Obras Públicas y Servicios Relacionados con las Mismas
- Ley de Obra Pública y Servicios Relacionados con la Misma del Estado de Morelos
- Ley Federal de Procedimiento Administrativo
- Ley de Procedimiento Administrativo del Estado de Morelos
- Ley Federal de Responsabilidades de los Servidores Públicos
- Ley Estatal de Responsabilidades de los Servidores Públicos del Estado de Morelos
- Ley de Responsabilidades Administrativas del Estado de Morelos
- Ley de Responsabilidad Patrimonial del Estado de Morelos
- Ley de Planeación
- Ley Estatal de Planeación
- Ley General de Transparencia y Acceso a la Información Pública
- Ley de Transparencia y Acceso a la Información Pública del Estado de Morelos
- Ley General de Protección de Datos Personales en Posesión de Sujetos Obligados
- Ley de Protección de Datos Personales en Posesión de Sujetos Obligados del Estado de Morelos
- Ley General del Equilibrio Ecológico y la Protección al Ambiente
- Ley del Equilibrio Ecológico y Protección al Ambiente del Estado de Morelos
- Ley General de Hacienda del Estado de Morelos
- Ley General de Bienes Nacionales
- Ley General de Bienes del Estado de Morelos
- Ley de Entrega-Recepción de la Administración Pública, para el Estado de Morelos y sus Municipios
- Ley del Servicio Civil del Estado de Morelos
- Ley Federal del Trabajo

- Ley de Transporte del Estado de Morelos
- Ley de Tránsito del Estado de Morelos
- Ley de Justicia Administrativa del Estado de Morelos
- Ley de Fiscalización y Rendición de Cuentas del Estado de Morelos
- Ley de Presupuesto, Contabilidad y Gasto Público, del Estado de Morelos
- Ley de Desarrollo Económico Sustentable del Estado Libre y Soberano de Morelos
- Ley de Contratos de Colaboración Público-Privada para el Estado de Morelos
- Ley de Ordenamiento Territorial y Desarrollo Urbano Sustentable del Estado de Morelos
- Ley Estatal de Documentación y Archivos de Morelos
- Ley de Mejora Regulatoria para el Estado de Morelos

#### Reglamentos:

- Reglamento de Adquisiciones, Enajenaciones, Arrendamientos y Prestación de Servicios del Poder Ejecutivo del Estado Libre y Soberano de Morelos
- Reglamento de la Ley de Obra Pública y Servicios Relacionados con la Misma, del Estado de Morelos
- Reglamento de la Ley General de Bienes del Estado de Morelos
- Reglamento de la Ley de Transparencia y Acceso a la Información Pública del Estado de Morelos
- Reglamento de la Ley de Entrega Recepción de la Administración Pública del Estado y Municipios de Morelos, para el Poder Ejecutivo del Estado
- Reglamento de Transporte para el Estado de Morelos
- Reglamento de la Ley de Mejora Regulatoria para el Estado de Morelos
- Reglamento en Materia de Presentación de Declaración Patrimonial
- Reglamento Interior de la Secretaría de Movilidad y Transporte del Estado de Morelos
- Reglamento de la Junta de Gobierno del Organismo Público Estatal Descentralizado Denominado “Operador de Carreteras de Cuota”

Decreto:

- Decreto de Creación del Organismo Público Estatal Descentralizado denominado “Operador de Carreteras de Cuota” (Periódico Oficial “Tierra y Libertad” del Estado de Morelos, número 4338, del 14 de Julio del 2004).

Estatuto:

- Estatuto Orgánico del Organismo, publicado en el Periódico Oficial “Tierra y Libertad”, número 4369, del 29 de Diciembre de 2004.

## **5. CONSIDERACIONES FISCALES**

En materia fiscal, Operador de Carreteras de Cuota (OCC) tributa en el régimen señalado en el Título III de la Ley del Impuesto Sobre la Renta (LISR), correspondiente a Personas Morales con Fines no Lucrativas, por lo que es no es sujeto del impuesto sobre la renta respecto de todos sus ingresos obtenidos. Lo anterior, en virtud de que se trata de una entidad de la Administración Pública Estatal Paraestatal, sujeta a control presupuestario.

No obstante, la LISR le atribuye a OCC diversas obligaciones secundarias como son, principalmente: expedir comprobantes que cumplan con los requisitos que determinen las disposiciones fiscales, realizar retenciones de este impuesto a las personas a quienes se encuentre obligado a expedir las constancias de dichas retenciones, así como presentar las declaraciones informativas anuales establecidas en este ordenamiento.

De las actividades derivadas del cobro de peaje por los servicios prestados a los usuarios que transitan por la red carretera estatal a su cargo, traslada el Impuesto al Valor Agregado, en consecuencia se encuentra obligado a presentar las declaraciones mensuales de esta contribución, así como presentar las declaraciones informativas mensuales de operaciones con terceros (DIOT) establecidas en este ordenamiento.



## **6. ESTRUCTURA ORGANIZACIÓN BASICA**

Los órganos de gobierno, administración, y vigilancia del Organismo respectivamente son:

- I Junta de Gobierno
- II Dirección General
- III Comisario

Para el despacho de los asuntos que le competen cuenta con las unidades Administrativas siguientes:

- I Dirección General
- II Dirección Administrativa
- III Dirección Técnica
- IV Asesoría de asuntos jurídicos

## **7. BASE DE PREPARACIÓN DE LOS ESTADOS FINANCIEROS.**

Los estados financieros que se acompañan y las presentes notas han sido preparados de acuerdo con la normatividad emitida por la CONAC y las disposiciones legales aplicables e implementadas, comprendidas en el periodo del 1º de Enero al 31 de Diciembre del 2014, como son: Marco conceptual, Postulados Básicos de Contabilidad Gubernamental, Normas Generales de Información Financiera Gubernamental.

## **8. POLITICAS DE CONTABILIDAD SIGNIFICATIVAS**

Las principales políticas adoptadas por el Organismo, a partir del ejercicio 2011 mismas que están de acuerdo con las Normas de Información Financiera y los Postulados Básicos de Contabilidad Gubernamental, son las que se mencionan a continuación:

- a) Base en devengado

La contabilización de las operaciones que afectan al organismo, se realiza sobre base acumulativa, aplicando el postulado de devengación contable, lo que significa, que los ingresos se reconocen en la contabilidad cuando se realizan efectivamente, o existe jurídicamente el derecho al cobro y los gastos en la fecha de su realización, independientemente de la fecha de pago.

b) Estado de situación financiera y estados de actividades

Se elaboran por primera ocasión con los lineamientos emitidos por la CONAC, en el ejercicio anterior se formulaba el Estado de Resultados conforme a los lineamientos establecidos por la Secretaría de Finanzas y Planeación del Gobierno del Estado de Morelos, como equivalente al Estado de Actividades, siendo relevante mencionar que los importes de las depreciaciones se registraban en la cuenta de Decrementos al patrimonio en consecuencia se presentaban en el Estado de situación financiera, y a partir del presente ejercicio en el Estado de Actividades conforme a los lineamientos emitidos por la CONAC, en razón de que el estado tiene por política para el registro de las adquisiciones de Bienes Inmuebles y muebles en una cuenta de resultados denominada Gasto de inversión correspondida con la cuenta de bancos y en un asiento complementario el cargo a los activos correspondida con la cuenta de patrimonio, es decir por el total del importe refleja un incremento al patrimonio y un incremento al gasto que se presentan en el Estado de Situación Financiera y de Resultados respectivamente.

c) Estado de flujos de efectivo se presenta con las siguientes clasificaciones.

- Flujos netos de efectivo de las actividades de operación
- Flujos netos de efectivo de las actividades de inversión
- Flujos netos provocados por el aumento de activos y disminución de pasivos.

d) Reconocimiento de los efectos de la inflación en la información financiera

La contabilidad y las cifras de los estados financieros, están determinados sobre la base de costos históricos y no han sido ajustados para reflejar el efecto del cambio en el nivel general de precios originado por la inflación, tal como lo requiere la NIF B-10 y sus adecuaciones, en tanto las autoridades en materia de contabilidad gubernamental del poder ejecutivo de Gobierno del Estado de Morelos establezcan la forma en que las entidades paraestatales deberán emitir la

información Financiera y Estructura de los Estados Financieros básicos del ente público y características de las notas, atendiendo su naturaleza. Lo anterior, en tanto el Consejo Nacional de Armonización Contable emite lo conducente.

e) Valuación de los activos fijos.

Los bienes que integran el renglón de Activo Fijo se registran al costo de adquisición. Es política contable registrar las adquisiciones de Activo Fijo contra la cuenta del patrimonio y adicionalmente registrar contablemente la erogación por adquisición de bienes en resultado del Ejercicio. Cabe resaltar que el criterio implementado en los registros contables de este Organismo, corresponde al emitido por la Secretaría de Hacienda en los términos del artículo 40 primer párrafo de la Ley de Presupuesto, Contabilidad y Gasto Público del Estado de Morelos, en tanto la autoridad emita los nuevos lineamientos a que se ajustarán las entidades paraestatales en tanto el Consejo de Armonización Contable emite lo conducente en los términos del artículo TERCERO de las Normas y Metodología para la emisión de Información y Estructura de los Estudios Financieros Básicos del Ente Público y características de sus notas.

f) Patrimonio

De acuerdo con el artículo cuarto del Decreto de creación del Organismo Operador de Carreteras de Cuota, el patrimonio del Operador se constituye con:

- I. Los recursos financieros que le asigne el Congreso del Estado presupuestalmente;
- II. Los ingresos que reciba por concepto de peaje de la red carretera estatal a su cargo, así como por las autorizaciones para el aprovechamiento del derecho de vía y zona laterales;

III. Los bienes muebles e inmuebles que adquiriera por sí o por transferencia de los gobiernos federales, estatales o municipales;

IV. Las aportaciones, legados, donaciones, participaciones, subsidios, transferencias y apoyos que le otorguen los gobiernos federal, estatales y municipales, y

V. Los demás ingresos que perciba por cualquier otro medio o título legal.

g) Estado de cambios en la situación financiera.

Su finalidad es proveer de información sobre los orígenes y aplicaciones de los recursos del ente público.

Origen o aplicación. Muestra la obtención o disposición de los recursos y obligaciones durante el ejercicio.

Cuentas Contables. Muestra el nombre de las cuentas del Estado de Situación financiera, agrupándolas en la forma siguiente: Activo, Pasivo y Hacienda Pública/Patrimonio.

BAJO PROTESTA DE DECIR VERDAD DECLARAMOS QUE LOS ESTADOS Y SUS NOTAS, SON RAZONABLEMENTE CORRECTOS Y SON RESPONSABILIDAD DEL EMISOR.





# Información Contable

CUENTA PÚBLICA ANUAL  
OPERADOR DE CARRETERAS DE CUOTA  
ENERO - DICIEMBRE | 2021



Concepto	2021	2020	Concepto	2021	2020
<b>INGRESOS Y OTROS BENEFICIOS</b>			<b>GASTOS Y OTRAS PÉRDIDAS</b>		
<i>Ingresos de la Gestión</i>			<i>Gastos de Funcionamiento</i>		
Impuestos			Servicios Personales	6,576,311	7,031,558
Cuotas y Aportaciones de Seguridad Social	2,169,940	1,828,162	Materiales y Suministros	5,040,578	5,586,614
Contribuciones de Mejoras	-	-	Servicios Generales	356,395	357,052
Derechos	-	-		1,179,338	1,087,892
Productos	-	-	<i>Transferencias, Asignaciones, Subsidios y Otras Ayudas</i>		
Aprovechamientos	-	-	Transferencias Internas y Asignaciones al Sector Público	1,550,368	1,347,880
Ingresos por Venta de Bienes y Prestación de Servicios	2,169,940	1,828,162	Transferencias al Resto del Sector Público	-	-
			Subsidios y Subvenciones	-	-
<i>Participaciones, Aportaciones, Convenios, Incentivos Derivados de la Colaboración Fiscal, Fondos Distintos de Aportaciones, Transferencias, Asignaciones, Subsidios y Subvenciones, y Pensiones y Jubilaciones</i>			Ayudas Sociales	-	-
Participaciones, Aportaciones, Convenios, Incentivos Derivados de la Colaboración Fiscal y Fondos Distintos de Aportaciones	7,364,062	7,480,670	Pensiones y Jubilaciones	1,550,368	1,347,880
Transferencias, Asignaciones, Subsidios y Subvenciones, y Pensiones y Jubilaciones	7,364,062	7,480,670	Transferencias a Fideicomisos, Mandatos y Contratos Análogos	-	-
			Transferencias a la Seguridad Social	-	-
			Donativos	-	-
			Transferencias al Exterior	-	-
<b>Otros Ingresos y Beneficios</b>			<b>Participaciones y Aportaciones</b>		
Ingresos Financieros	709,545	14,585	Participaciones	-	-
Incremento por Variación de Inventarios	-	-	Aportaciones	-	-
Disminución del Exceso de Estimaciones por Pérdida o Deterioro u Obsolescencia	-	-	Convenios	-	-
Disminución del Exceso de Provisiones	-	-	<b>Intereses, Comisiones y Otros Gastos de la Deuda Pública</b>		
Otros Ingresos y Beneficios Varios	-	-	Intereses de la Deuda Pública	-	-
			Comisiones de la Deuda Pública	-	-
			Gastos de la Deuda Pública	-	-
			Costo por Coberturas	-	-
			Apoyos Financieros	-	-
<b>Total de Ingresos y Otros Beneficios</b>	<b>10,243,547</b>	<b>9,323,417</b>	<b>Otros Gastos y Pérdidas Extraordinarias</b>	<b>275,736</b>	<b>175,549</b>
			Estimaciones, Depreciaciones, Deterioros, Obsolescencia y Amortizaciones	275,736	175,549
			Provisiones	-	-
			Disminución de Inventarios	-	-
			Aumento por Insuficiencia de Estimaciones por Pérdida o Deterioro u Obsolescencia	-	-
			Aumento por Insuficiencia de Provisiones	-	-
			Otros Gastos	-	-
			<b>Inversión Pública</b>	<b>937,917</b>	-
			Inversión Pública no Capitalizable	937,917	-
			<b>Total de Gastos y Otras Pérdidas</b>	<b>9,340,332</b>	<b>8,554,987</b>
			<b>Resultados del Ejercicio (Ahorro/Desahorro)</b>	<b>903,215</b>	<b>768,430</b>

Bajo protesta de decir verdad declaramos que los Estados Financieros y sus notas, son razonablemente correctos y son responsabilidad del emisor.



Cuenta Pública Anual 2021  
Operador de Carreteras de Cuota  
Estado de Situación Financiera  
Al 31 de diciembre de 2020 y 2021  
(Pesos)



MORELOS

CONCEPTO	Año		CONCEPTO	Año	
	2021	2020		2021	2020
<b>ACTIVO</b>			<b>PASIVO</b>		
<i>Activo Circulante</i>			<i>Activo Circulante</i>		
Efectivo y Equivalentes	1,526,724	24,244,845	Cuentas por Pagar a Corto Plazo	621,334	24,604,306
Derechos a Recibir Efectivo o Equivalentes	675,949	1,219,582	Documentos por Pagar a Corto Plazo	-	-
Derechos a Recibir Bienes o Servicios	-	-	Porción a Corto Plazo de la Deuda Pública a Largo Plazo	-	-
Inventarios	-	-	Titulos y Valores a Corto Plazo	-	-
Almacenes	-	-	Pasivos Diferidos a Corto Plazo	-	-
Estimación por Pérdida o Deterioro de Activos Circulantes	-	-	Fondos y Bienes de Terceros en Garantía y/o Administración a Corto Plazo	-	-
Otros Activos Circulantes	-	-	Provisiones a Corto Plazo	-	-
<b>Total de Activos Circulantes</b>	<b>2,202,673</b>	<b>25,464,427</b>	<b>Total de Pasivos Circulantes</b>	<b>621,334</b>	<b>24,604,306</b>
<i>Activo No Circulante</i>			<i>Activo No Circulante</i>		
Inversiones Financieras a Largo Plazo	-	-	Cuentas por Pagar a Largo Plazo	-	-
Derechos a Recibir Efectivo o Equivalentes a Largo Plazo	-	-	Documentos por Pagar a Largo Plazo	-	-
Bienes Inmuebles, Infraestructura y Construcciones en Proceso	6,826,024	6,826,024	Deuda Pública a Largo Plazo	-	-
Bienes Muebles	1,875,935	1,575,630	Pasivos Diferidos a Largo Plazo	-	-
Activos Intangibles	-	-	Fondos y Bienes de Terceros en Garantía y/o en Administración a Largo Plazo	-	-
Depreciación, Deterioro y Amortización Acumulada de Bienes	(2,961,689)	(2,685,953)	Provisiones a Largo Plazo	-	-
Activos Diferidos	-	-	<b>Total de Pasivos No Circulantes</b>	<b>-</b>	<b>-</b>
Estimación por Pérdida o Deterioro de Activos no Circulantes	-	-	<b>Total del Pasivo</b>	<b>621,334</b>	<b>24,604,306</b>
Otros Activos no Circulantes	-	-	<b>HACIENDA PÚBLICA / PATRIMONIO</b>		
<b>Total de Activos No Circulantes</b>	<b>5,740,270</b>	<b>5,715,701</b>	<i>Hacienda Pública / Patrimonio Contribuido</i>		
<b>Total del Activo</b>	<b>7,942,943</b>	<b>31,180,128</b>	Aportaciones		
			Donaciones de Capital		
			Actualización de la Hacienda Pública / Patrimonio		
			<b>Hacienda Pública / Patrimonio Generado</b>	<b>7,321,609</b>	<b>6,575,822</b>
			Resultados del Ejercicio (Ahorro / Desahorro)	903,215	768,430
			Resultados de Ejercicios Anteriores	4,629,181	4,018,179
			Revaluos	-	-
			Reservas	-	-
			Rectificaciones de Resultados de Ejercicios Anteriores	1,789,213	1,789,213
			<b>Exceso o Insuficiencia en la Actualización de la Hacienda Pública / Patrimonio</b>	<b>-</b>	<b>-</b>
			Resultado por Posición Monetaria	-	-
			Resultado por Tenencia de Activos no Monetarios	-	-
			<b>Total Hacienda Pública / Patrimonio</b>	<b>7,321,609</b>	<b>6,575,822</b>
			<b>Total del Pasivo y Hacienda Pública / Patrimonio</b>	<b>7,942,943</b>	<b>31,180,128</b>

Bajo protesta de decir verdad declaramos que los Estados Financieros y sus notas, son razonablemente correctos y son responsabilidad del emisor.

CONCEPTO	31 de diciembre 2021	31 de diciembre 2020	CONCEPTO	31 de diciembre 2021	31 de diciembre 2020
<b>ACTIVO</b>			<b>PASIVO</b>		
<b>Activo Circulante</b>			<b>Activo Circulante</b>		
Efectivo y Equivalentes	1,526,724	24,244,845	Cuentas por Pagar a Corto Plazo	621,334	24,604,306
Efectivo	-	4	Servicios Personales por Pagar a Corto Plazo	243,653	244,341
Bancos/Tesorería	1,499,402	24,244,718	Proveedores por Pagar a Corto Plazo	-	141,987
Bancos/Dependencias y Otros	-	-	Contratistas por Obras Públicas por Pagar a Corto Plazo	-	-
Inversiones Temporales (Hasta 3 meses)	27,322	123	Participaciones y Aportaciones por Pagar a Corto Plazo	-	-
Fondos con Afectación Específica	-	-	Transferencias Otorgadas por Pagar a Corto Plazo	1,037	23,930,896
Depósitos de Fondos de Terceros en Garantía y/o Admón.	-	-	Int., Comisiones y Otros Gastos de la Deuda Púb. por Pagar a Corto Plazo	-	-
Otros Efectivos y Equivalentes	-	-	Retenciones y Contribuciones por Pagar a Corto Plazo	367,445	287,082
			Devoluciones de la Ley de Ingresos por Pagar a Corto Plazo	-	-
Derechos a Recibir Efectivo o Equivalentes	675,949	1,219,582	Otras Cuentas por Pagar a Corto Plazo	9,199	-
Inversiones Financieras de Corto Plazo	-	-	Documentos por Pagar a Corto Plazo	-	-
Cuentas por Cobrar a Corto Plazo	-	-	Documentos Comerciales por Pagar a Corto Plazo	-	-
Deudores Diversos por Cobrar a Corto Plazo	8,582	26,082	Documentos con Contratistas por Obras Púb. por Pagar a Corto Plazo	-	-
Ingresos por Recuperar a Corto Plazo	667,367	1,193,500	Otros Documentos por Pagar a Corto Plazo	-	-
Deudores por Anticipos de la Tesorería a Corto Plazo	-	-	Porción a Corto Plazo de la Deuda Pública a Largo Plazo	-	-
Préstamos Otorgados a Corto Plazo	-	-	Porción a Corto Plazo de la Deuda Pública	-	-
Otros Derechos a Recibir Efectivo o Equiv. a Corto Plazo	-	-	Porción a Corto Plazo de Arrendamiento Financiero	-	-
Derechos a Recibir Bienes o Servicios	-	-	Títulos y Valores a Corto Plazo	-	-
Ant. a Proveedores por Adq. de Bienes y Prest. de Serv. a Corto Plazo	-	-	Pasivos Diferidos a Corto Plazo	-	-
Ant. a Proveedores por Adq. de Bienes Inm. y Muebles a Corto Plazo	-	-	Ingresos Cobrados por Adelantado a Corto Plazo	-	-
Ant. a Proveedores por Adq. de Bienes Intangibles a Corto Plazo	-	-	Intereses Cobrados por Adelantado a Corto Plazo	-	-
Anticipo a Contratistas por Obras Públicas a Corto Plazo	-	-	Otros Pasivos Diferidos a Corto Plazo	-	-
Otros Derechos a Recibir Bienes o Servicios a Corto Plazo	-	-	Fondos y Bienes de Terceros en Garantía y/o Admón. a C. P.	-	-
Inventarios	-	-	Fondos en Garantía a Corto Plazo	-	-
Inventario de Mercancías para Venta	-	-	Fondos en Administración a Corto Plazo	-	-
Inventario de Mercancías Terminadas	-	-	Fondos Contingentes a Corto Plazo	-	-
Inventario de Mercancías en Proceso de Elaboración	-	-	Fondos de Fideicomisos, Mandatos y Contratos Análogos a Corto Plazo	-	-
Inventario de Materias Primas, Mat. y Suministros para Producción	-	-	Otros Fondos de Terceros en Garantía y/o Administración a Corto Plazo	-	-
Bienes en Tránsito	-	-	Valores y Bienes en Garantía a Corto Plazo	-	-
Almacenes	-	-	Provisiones a Corto Plazo	-	-
Estimación por Pérdida o Deterioro de Activos Circulantes	-	-	Provisión para Demandas y Juicios a Corto Plazo	-	-
Est. para Clas. Incobrables por Derechos a Recibir Efectivo o Equiv.	-	-	Provisión para Contingencias a Corto Plazo	-	-
Estimación por Deterioro de Inventarios	-	-	Otras Provisiones a Corto Plazo	-	-
Otros Activos Circulantes	-	-	Otros Pasivos a Corto Plazo	-	-
Valores en Garantía	-	-	Ingresos por Clasificar	-	-
Bienes en Garantía (excluye depósitos de fondos)	-	-	Recaudación por Participar	-	-
Bienes Deriv. de Embargos, Decom., Aseguramientos y Dación en Pago	-	-	Otros Pasivos Circulantes	-	-
Adquisición con Fondos de Terceros	-	-			
<b>Total de Activos Circulantes</b>	<b>2,202,673</b>	<b>25,464,427</b>	<b>Total de Pasivos Circulantes</b>	<b>621,334</b>	<b>24,604,306</b>

CONCEPTO	31 de diciembre 2021	31 de diciembre 2020	CONCEPTO	31 de diciembre 2021	31 de diciembre 2020
<b>Activo No Circulante</b>			<b>Activo No Circulante</b>		
Inversiones Financieras a Largo Plazo	-	-	Cuentas por Pagar a Largo Plazo	-	-
Derechos a Recibir Efectivo o Equivalentes a Largo Plazo	-	-	Documentos por Pagar a Largo Plazo	-	-
Bienes Inmuebles, Infraestructura y Const. en Proceso	6,826,024	6,826,024	Deuda Pública a Largo Plazo	-	-
Bienes Muebles	1,875,935	1,575,630	Pasivos Diferidos a Largo Plazo	-	-
Activos Intangibles	-	-	Fdos. y Bienes de Terceros en Garantía y/o en Admón. a L.P.	-	-
Depreciación, Deterioro y Amortización Acumulada de Bienes	(2,961,689)	(2,685,953)	Provisiones a Largo Plazo	-	-
Activos Diferidos	-	-	<b>Total de Pasivos No Circulantes</b>	-	-
Estimación por Pérdida o Deterioro de Activos no Circulantes	-	-	<b>Total del Pasivo</b>	<b>621,334</b>	<b>24,604,306</b>
Otros Activos no Circulantes	-	-			
<b>Total de Activos No Circulantes</b>	<b>5,740,270</b>	<b>5,715,701</b>	<b>HACIENDA PÚBLICA / PATRIMONIO</b>		
<b>Total del Activo</b>	<b>7,942,943</b>	<b>31,180,128</b>	Hacienda Pública / Patrimonio Contribuido	-	-
			Aportaciones	-	-
			Donaciones de Capital	-	-
			Actualización de la Hacienda Pública / Patrimonio	-	-
			Hacienda Pública / Patrimonio Generado	<b>7,321,609</b>	<b>6,575,822</b>
			Resultados del Ejercicio (Ahorro / Desahorro)	903,215	768,430
			Resultados de Ejercicios Anteriores	4,629,181	4,018,179
			Revalúos	-	-
			Reservas	-	-
			Rectificaciones de Resultados de Ejercicios Anteriores	1,789,213	1,789,213
			<b>Exceso o Insuficiencia en la Actualización de la Hacienda Pública / Patrimonio</b>	-	-
			Resultado por Posición Monetaria	-	-
			Resultado por Tenencia de Activos no Monetarios	-	-
			<b>Total Hacienda Pública / Patrimonio</b>	<b>7,321,609</b>	<b>6,575,822</b>
			<b>Total del Pasivo y Hacienda Pública / Patrimonio</b>	<b>7,942,943</b>	<b>31,180,128</b>

Bajo protesta de decir verdad declaramos que los Estados Financieros y sus notas, son razonablemente correctos y son responsabilidad del emisor.

Concepto	Origen	Aplicación	Concepto	Origen	Aplicación
<b>ACTIVO</b>	<b>23,537,490</b>	<b>300,305</b>	<b>PASIVO</b>	-	<b>23,982,972</b>
<i>Activo Circulante</i>	<b>23,261,754</b>	-	<i>Pasivo Circulante</i>	-	<b>23,982,972</b>
Efectivo y Equivalentes	22,718,121	-	Cuentas por Pagar a Corto Plazo	-	23,982,972
Derechos a Recibir Efectivo o Equivalentes	543,633	-	Documentos por Pagar a Corto Plazo	-	-
Derechos a Recibir Bienes o Servicios	-	-	Porción a Corto Plazo de la Deuda Pública a Largo Plazo	-	-
Inventarios	-	-	Títulos y Valores a Corto Plazo	-	-
Almacenes	-	-	Pasivos Diferidos a Corto Plazo	-	-
Estimación por Pérdida o Deterioro de Activos Circulantes	-	-	Fdos. y Bienes de Terceros en Garantía y/o Admón. a C. P.	-	-
Otros Activos Circulantes	-	-	Provisiones a Corto Plazo	-	-
			Otros Pasivos a Corto Plazo	-	-
<i>Activo No Circulante</i>	<b>275,736</b>	<b>300,305</b>	<i>Pasivo No Circulante</i>	-	-
Inversiones Financieras a Largo Plazo	-	-	Cuentas por Pagar a Largo Plazo	-	-
Derechos a Recibir Efectivo o Equivalentes a Largo Plazo	-	-	Documentos por Pagar a Largo Plazo	-	-
Bienes Inmuebles, Infraestructura y Constr. en Proceso	-	-	Deuda Pública a Largo Plazo	-	-
Bienes Muebles	-	300,305	Pasivos Diferidos a Largo Plazo	-	-
Activos Intangibles	-	-	Fdos. y Bienes de Terceros en Garantía y/o Admón. a L. P.	-	-
Depreciación, Deterioro y Amort. Acumulada de Bienes	275,736	-	Provisiones a Largo Plazo	-	-
Activos Diferidos	-	-			
Est. por Pérdida o Deterioro de Activos no Circulantes	-	-	<b>HACIENDA PÚBLICA / PATRIMONIO</b>	<b>745,787</b>	-
Otros Activos no Circulantes	-	-	<i>Hacienda Pública / Patrimonio Contribuido</i>	-	-
			Aportaciones	-	-
			Donaciones de Capital	-	-
			Actualización de la Hacienda Pública / Patrimonio	-	-
			<b>Hacienda Pública / Patrimonio Generado</b>	<b>745,787</b>	-
			Resultados del Ejercicio (Ahorro / Desahorro)	134,785	-
			Resultados de Ejercicios Anteriores	611,002	-
			Revalúos	-	-
			Reservas	-	-
			Rectificaciones de Resultados de Ejercicios Anteriores	-	-
			<b>Exceso o Insuficiencia en la Actualización de la Hacienda Pública / Patrimonio</b>	-	-
			Resultado por Posición Monetaria	-	-
			Resultado por Tenencia de Activos no Monetarios	-	-

Bajo protesta de decir verdad declaramos que los Estados Financieros y sus notas, son razonablemente correctos y son responsabilidad del emisor.

Concepto	Saldo Inicial 1	Cargos del Periodo 2	Abonos del Periodo 3	Saldo Final 4 = (1 + 2 - 3)	Variación del Periodo (4 - 1)
<b>ACTIVO</b>	<b>31,180,128</b>	<b>116,363,795</b>	<b>139,600,980</b>	<b>7,942,943</b>	<b>(23,237,185)</b>
<i>Activo Circulante</i>	<i>25,464,427</i>	<i>116,063,490</i>	<i>139,325,244</i>	<i>2,202,673</i>	<i>(23,261,754)</i>
Efectivo y Equivalentes	24,244,845	105,618,784	128,336,905	1,526,724	(22,718,121)
Derechos a Recibir Efectivo o Equivalentes	1,219,582	10,444,706	10,988,339	675,949	(543,633)
Derechos a Recibir Bienes o Servicios	-	-	-	-	-
Inventarios	-	-	-	-	-
Almacenes	-	-	-	-	-
Estimación por Pérdida o Deterioro de Activos Circulantes	-	-	-	-	-
Otros Activos Circulantes	-	-	-	-	-
<b>Activo No Circulante</b>	<b>5,715,701</b>	<b>300,305</b>	<b>275,736</b>	<b>5,740,270</b>	<b>24,569</b>
Inversiones Financieras a Largo Plazo	-	-	-	-	-
Derechos a Recibir Efectivo o Equivalentes a Largo Plazo	-	-	-	-	-
Bienes Inmuebles, Infraestructura y Constr. en Proceso	6,826,024	-	-	6,826,024	-
Bienes Muebles	1,575,630	300,305	-	1,875,935	300,305
Activos Intangibles	-	-	-	-	-
Depreciación, Deterioro y Amort. Acumulada de Bienes	(2,685,953)	-	275,736	(2,961,689)	(275,736)
Activos Diferidos	-	-	-	-	-
Est. por Pérdida o Deterioro de Activos no Circulantes	-	-	-	-	-
Otros Activos no Circulantes	-	-	-	-	-

Bajo protesta de decir verdad declaramos que los Estados Financieros y sus notas, son razonablemente correctos y son responsabilidad del emisor.

Denominación de las Deudas	Moneda de Contratación	Institución o País Acreedor	Saldo Inicial del Periodo	Saldo Final del Periodo
<b>DEUDA PÚBLICA</b>				
<b>Corto Plazo</b>				
<b>Deuda Interna</b>	Pesos		-	-
Instituciones de Crédito			-	-
Títulos y Valores			-	-
Arrendamientos Financieros			-	-
<b>Deuda Externa</b>	Pesos		-	-
Organismos Financieros Internacionales			-	-
Deuda Bilateral			-	-
Títulos y Valores			-	-
Arrendamientos Financieros			-	-
<i>Subtotal a Corto Plazo</i>			-	-
<b>Largo Plazo</b>				
<b>Deuda Interna</b>	Pesos		-	-
Instituciones de Crédito			-	-
Títulos y Valores			-	-
Arrendamientos Financieros			-	-
<b>Deuda Externa</b>	Pesos		-	-
Organismos Financieros Internacionales			-	-
Deuda Bilateral			-	-
Títulos y Valores			-	-
Arrendamientos Financieros			-	-
<i>Subtotal a Largo Plazo</i>			-	-
<b>Otros Pasivos</b>			24,604,306	621,334
<b>Total Deuda y Otros Pasivos</b>			<b>24,604,306</b>	<b>621,334</b>

Bajo protesta de decir verdad declaramos que los Estados Financieros y sus notas, son razonablemente correctos y son responsabilidad del emisor.

Denominación de la Deuda Pública y Otros Pasivos	Saldo al 31 de Diciembre de 2020	Disposiciones del Periodo	Amortizaciones del Periodo	Revaluaciones, Reclasificaciones y Otros Ajustes	Saldo Final del Periodo	Pago de Intereses del Periodo	Pago de Comisiones y demás costos asociados durante el Periodo
<b>Deuda Pública</b>	-	-	-	-	-	-	-
<b>Corto Plazo</b>	-	-	-	-	-	-	-
Instituciones de Crédito	-	-	-	-	-	-	-
Títulos y Valores	-	-	-	-	-	-	-
Arrendamientos Financieros	-	-	-	-	-	-	-
<b>Largo Plazo</b>	-	-	-	-	-	-	-
Instituciones de Crédito	-	-	-	-	-	-	-
Títulos y Valores	-	-	-	-	-	-	-
Arrendamientos Financieros	-	-	-	-	-	-	-
<b>Otros Pasivos</b>	24,604,306	-	-	-	621,334	-	-
<b>Total de la Deuda Pública y Otros Pasivos</b>	24,604,306	-	-	-	621,334	-	-
<b>Deuda Contingente<sup>1</sup> (Informativo)</b>							
Deuda Contingente 1	-	-	-	-	-	-	-
Deuda Contingente 2	-	-	-	-	-	-	-
Deuda Contingente xx	-	-	-	-	-	-	-
<b>Valor de Instrumentos Bono Cupón Cero<sup>2</sup></b>							
Instrumento Bono Cupón Cero 1	-	-	-	-	-	-	-
Instrumento Bono Cupón Cero 2	-	-	-	-	-	-	-
Instrumento Bono Cupón Cero 3	-	-	-	-	-	-	-

1 Se refiere a cualquier Financiamiento sin fuente o garantía de pago definida, que sea asumida de manera solidaria o subsidiaria por las Entidades Federativas con sus Municipios, organismos descentralizados y empresas de participación estatal mayoritaria y fideicomisos, locales o municipales, y por los Municipios con sus respectivos organismos descentralizados y empresas de participación municipal mayoritaria.

2 Se refiere al valor del Bono Cupón Cero que respalda el pago de los créditos asociados al mismo (Activo).

Obligaciones a Corto Plazo	Monto Contratado	Plazo Pactado	Tasa de Interés	Comisiones y Costos Relacionados	Tasa Efectiva
<b>Obligaciones a Corto Plazo (Informativo)</b>					
Crédito 1	-	-	-	-	-
Crédito 2	-	-	-	-	-
Crédito xx	-	-	-	-	-

Bajo protesta de decir verdad declaramos que los Estados Financieros y sus notas, son razonablemente correctos y son responsabilidad del emisor.

Denominación de las Obligaciones Diferentes de Financiamiento	Fecha del Contrato	Fecha de inicio de operación del proyecto	Fecha de vencimiento	Monto de la inversión pactado	Plazo pactado	Monto promedio mensual del pago de la contraprestación	Monto promedio mensual del pago de la contraprestación correspondiente al pago de inversión	Monto pagado de la inversión al 31 de diciembre de 2021	Monto pagado de la inversión actualizado al 31 de diciembre de 2021	Saldo pendiente por pagar de la inversión al 31 de diciembre de 2021
Asociaciones Público Privadas (APP´ s)				-		-	-	-	-	-
APP 1				-		-	-	-	-	-
APP 2				-		-	-	-	-	-
APP 3				-		-	-	-	-	-
APP xx				-		-	-	-	-	-
Otros Instrumentos				-		-	-	-	-	-
Otro Instrumento 1				-		-	-	-	-	-
Otro Instrumento 2				-		-	-	-	-	-
Otro Instrumento 3				-		-	-	-	-	-
Otro Instrumento xx				-		-	-	-	-	-
<b>Total de Obligaciones Diferentes de Financiamiento</b>				-		-	-	-	-	-

NO APLICA

Bajo protesta de decir verdad declaramos que los Estados Financieros y sus notas, son razonablemente correctos y son responsabilidad del emisor.



Concepto	Hacienda Pública/ Patrimonio Contribuido	Hacienda Pública/ Patrimonio Generado de Ejercicios Anteriores	Hacienda Pública/ Patrimonio Generado del Ejercicio	Exceso o Insuficiencia en la Actualización de la Hacienda Pública / Patrimonio	TOTAL
<b>Hacienda Pública / Patrimonio Contribuido Neto de 2020</b>	-	-	-	-	-
Aportaciones	-	-	-	-	-
Donaciones de Capital	-	-	-	-	-
Actualización de la Hacienda Pública / Patrimonio	-	-	-	-	-
<b>Hacienda Pública / Patrimonio Generado Neto de 2020</b>	-	5,807,392	768,430	-	6,575,822
Resultados del Ejercicio (Ahorro / Desahorro)	-	-	768,430	-	768,430
Resultados de Ejercicios Anteriores	-	4,018,179	-	-	4,018,179
Revalúos	-	-	-	-	-
Reservas	-	-	-	-	-
Rectificaciones de Resultados de Ejercicios Anteriores	-	1,789,213	-	-	1,789,213
<b>Exceso o Insuficiencia en la Actualización de la Hacienda Pública / Patrimonio Neto de 2020</b>	-	-	-	-	-
Resultado por Posición Monetaria	-	-	-	-	-
Resultado por Tenencia de Activos no Monetarios	-	-	-	-	-
<b>Hacienda Pública / Patrimonio Neto Final de 2020</b>	-	5,807,392	768,430	-	6,575,822
<b>Cambios en la Hacienda Pública / Patrimonio Contribuido Neto de 2021</b>	-	-	-	-	-
Aportaciones	-	-	-	-	-
Donaciones de Capital	-	-	-	-	-
Actualización de la Hacienda Pública / Patrimonio	-	-	-	-	-
<b>Variaciones de la Hacienda Pública / Patrimonio Generado Neto de 2021</b>	-	611,002	134,785	-	745,787
Resultados del Ejercicio (Ahorro / Desahorro)	-	-	903,215	-	903,215
Resultados de Ejercicios Anteriores	-	611,002	(768,430)	-	(157,428)
Revalúos	-	-	-	-	-
Reservas	-	-	-	-	-
Rectificaciones de Resultados de Ejercicios Anteriores	-	-	-	-	-
<b>Cambios en el Exceso o Insuficiencia en la Actualización de la Hacienda Pública / Patrimonio Neto de 2021</b>	-	-	-	-	-
Resultado por Posición Monetaria	-	-	-	-	-
Resultado por Tenencia de Activos no Monetarios	-	-	-	-	-
<b>Hacienda Pública / Patrimonio Neto Final de 2021</b>	-	6,418,394	903,215	-	7,321,609

Bajo protesta de decir verdad declaramos que los Estados Financieros y sus notas, son razonablemente correctos y son responsabilidad del emisor.

Concepto		2021	2020	Concepto	2021	2020
<b>Flujos de Efectivo de las Actividades de Operación</b>						
<b>Origen</b>		<b>10,243,547</b>	<b>9,323,417</b>	<b>Flujos de Efectivo de las Actividades de Inversión</b>		
Impuestos		-	-	<b>Origen</b>		
Cuotas y Aportaciones de Seguridad Social		-	-	Bienes Inmuebles, Infraestructura y Construcciones en Proceso		-
Contribuciones de Mejoras		-	-	Bienes Muebles		-
Derechos		-	-	Otros Orígenes de Inversión		-
Productos		-	-	<b>Aplicación</b>	<b>300,305</b>	
Aprovechamientos		-	-	Bienes Inmuebles, Infraestructura y Construcciones en Proceso		-
Ingresos por Venta de Bienes y Prestación de Servicios		2,169,940	1,828,162	Bienes Muebles	300,305	-
Participaciones, Aportaciones, Convenios, Incentivos		-	-	Otras Aplicaciones de Inversión		-
Derivados de la Colaboración Fiscal y Fondos Distintos de Aportaciones		-	-			
Transferencias, Asignaciones, Subsidios y Subvenciones, y Pensiones y Jubilaciones		7,364,062	7,480,670	<b>Flujos Netos de Efectivo por Actividades de Inversión</b>	<b>(300,305)</b>	
Otros Orígenes de Operación		709,545	14,585	<b>Flujo de Efectivo de las Actividades de Financiamiento</b>		
				<b>Origen</b>		
<b>Aplicación</b>		<b>32,661,363</b>	<b>(14,751,089)</b>	Endeudamiento Neto		-
Servicios Personales		5,040,578	5,586,614	Interno		-
Materiales y Suministros		356,395	357,052	Externo		-
Servicios Generales		1,179,338	1,087,892	Otros Orígenes de Financiamiento		-
Transf. Internas y Asignaciones al Sector Público		-	-	<b>Aplicación</b>		
Transferencias al resto del Sector Público		-	-	Servicios de la Deuda		-
Subsidios y Subvenciones		-	-	Interno		-
Ayudas Sociales		-	-	Externo		-
Pensiones y Jubilaciones		1,550,368	1,347,880	Otras Aplicaciones de Financiamiento		-
Transf. a Fideicomisos, Mandatos y Contratos Análogos		-	-	<b>Flujos Netos de Efectivo por Actividades de Financiamiento</b>		
Transferencias a la Seguridad Social		-	-	<b>Incremento/Disminución Neta en el Efectivo y Equivalentes al Efectivo</b>	<b>(22,718,121)</b>	<b>24,074,506</b>
Donativos		-	-			
Transferencias al Exterior		-	-	<b>Efectivo y Equivalentes al Efectivo al Inicio del Ejercicio</b>	<b>24,244,845</b>	<b>170,339</b>
Participaciones		-	-			
Aportaciones		-	-	<b>Efectivo y Equivalentes al Efectivo al Final del Ejercicio</b>	<b>1,526,724</b>	<b>24,244,845</b>
Convenios		-	-			
Otras Aplicaciones de Operación		24,534,684	(23,130,527)			
<b>Flujos Netos de Efectivo por Actividades de Operación</b>		<b>(22,417,816)</b>	<b>24,074,506</b>			

Bajo protesta de decir verdad declaramos que los Estados Financieros y sus notas, son razonablemente correctos y son responsabilidad del emisor.



## Informe Sobre Pasivos Contingentes

1° de enero al 31 Diciembre del 2021

En cumplimiento a lo dispuesto por los artículos 46, fracción I, inciso d y 52 de la Ley General de Contabilidad Gubernamental, en relación al Informe Sobre Pasivos Contingentes, se aclara que este Organismo descentralizado denominado **Operador de Carreteras de Cuota** que, al 31 de diciembre del 2021, referente a los pasivos contingentes que deriven de alguna obligación posible presente o futura, cuya existencia y/o realización sea incierta, se encuentran los siguientes:

Juicio Laboral	Susana Rodríguez García	01/888/16-II	Junta Especial número 2 de la Local de Conciliación y Arbitraje	Se señaló el día 19 de abril del año en curso a las 12:00 hrs. Para la audiencia de conciliación, demanda y excepciones.
Juicio Laboral	Alejandro Armando Castañeda Cruz	06/38/16-III mesa: 5-6	Junta Especial número 3 de la Local de Conciliación y Arbitraje	El actor interpuso demanda de amparo en contra del laudo de fecha 24 de noviembre de 2017.
Juicio Laboral	Víctor Manuel Sotelo	1383/2018.	Junta Especial 31 de la Federal de Conciliación y Arbitraje.	El actor jubilado de este Organismo reclama las inscripciones retroactivas y pago de aportaciones al IMSS y al Instituto de Crédito para los Trabajadores al Servicio del Estado; otorgamiento de Póliza de Seguro de Vida; y, la entrega de las constancias al Sistema de Ahorro para el Retiro.
Juicio Laboral	José Eugenio Bahena Nava	01/552/2020	Tribunal Estatal de Conciliación y Arbitraje	El actor demanda salarios caídos, prima de antigüedad, aguinaldo, prima vacacional, vacaciones, pago de horas extras.
Juicio Laboral	Esther Popoca Pérez	01/667/21	Tribunal Estatal de Conciliación y Arbitraje	La actora demanda pago de salarios vencidos, vacaciones, aguinaldo, prima de antigüedad, afiliación al IMSS, pago de aportaciones al INFONAVIT y al Instituto de Crédito para los Trabajadores al Servicio del Estado.
Juicio Laboral	Berulo Mendoza Gómez	01/659/21	Tribunal Estatal de Conciliación y Arbitraje	El actor demanda pago de salarios vencidos, vacaciones, aguinaldo, prima de antigüedad, afiliación al IMSS, pago de aportaciones al INFONAVIT y al Instituto de Crédito para los Trabajadores al Servicio del Estado.

Lo anterior, de conformidad con lo establecido en el capítulo VII, numeral III, inciso g) del Manual de Contabilidad Gubernamental emitido por el CONAC, donde se establece en términos generales que:

*“los pasivos contingentes son obligaciones que tienen su origen en hechos específicos e independientes del pasado que en el futuro pueden ocurrir o no y, de acuerdo con lo que acontezca, desaparecen o se convierten en pasivos reales por ejemplo, juicios, garantías, avales, costos de planes de pensiones, jubilaciones, etc.”.*

## **NOTAS A LOS ESTADOS FINANCIEROS**

Con el propósito de dar cumplimiento a los artículos 46 y 49 de la Ley General de Contabilidad Gubernamental, los entes públicos deberán acompañar notas a los estados financieros cuyos rubros así lo requieran teniendo presente los postulados de revelación suficiente e importancia relativa con la finalidad, que la información sea de mayor utilidad para los usuarios.

A continuación, se presentan los tres tipos de notas que acompañan a los estados, a saber:

- a) Notas de desglose;
- b) Notas de memoria (cuentas de orden), y
- c) Notas de gestión administrativa.

### **NOTAS DE DESGLOSE**

#### **NOTAS AL ESTADO DE SITUACIÓN FINANCIERA**

El Estado de la Situación Financiera que muestra el Organismo Público Estatal Descentralizado denominado Operador de Carreteras de Cuota, ha sido preparado de acuerdo con los postulados básicos de contabilidad Gubernamental, normas y metodología para la emisión de información financiera y estructura de los estados financieros de este Descentralizado y característica de sus notas emitidos por el consejo Nacional de Armonización Contable (CONAC), en el cual se reflejan los Bienes y Derechos que se clasifican en rubros de acuerdo a su disponibilidad de liquidez al igual que sus obligaciones o compromisos agrupándolas con relación a su importancia.

### **Activo**

#### **1. Efectivo y Equivalentes**

Este rubro de Efectivo y Equivalentes al 31 de diciembre del 2021 asciende a la cantidad de \$1,526,723.78 (Un millón quinientos veintiséis mil setecientos veintitrés pesos 78/100 M.N.), el cual representa el 69% del total de activo circulante.

## 2. Derechos a recibir Efectivo y Equivalentes y Bienes o Servicios a Recibir

En este apartado al 31 de diciembre del 2021 este rubro asciende a un importe total de \$675,948.30 (Seiscientos setenta y cinco mil novecientos cuarenta y ocho pesos 30/100 M.N.) el cual está integrado por las siguientes cuentas:

**-Deudores Diversos por cobrar a corto plazo** corresponde a gastos a comprobar por \$8,581.50 (Ocho mil quinientos ochenta y un pesos 50/100 M.N.), integrado de la siguiente manera:

Vázquez Morales Rigoberto	\$ 1.50
Jaime Tovar Enriquez	\$ 8,580.00

**-Ingresos por recuperar a corto plazo**, corresponde a los adeudos de la Tesorería General del Estado de Morelos del presupuesto Autorizado ejercicio 2021 por \$ 365,164.80 (Trescientos sesenta y cinco mil ciento sesenta y cuatro pesos 80/100 M.N.) (Aguinaldo segunda parte) y por el ejercicio 2018 por la cantidad de \$ 302,172.00 (Trescientos dos mil ciento setenta y dos pesos 00/100 M.N.). (Gasto Operativo)

## 3. Bienes Muebles

Este rubro representa los bienes Muebles propiedad de este Descentralizado y que, a la fecha del 31 de diciembre del 2021, asciende a la cantidad de \$ 1,875,934.62 (Un millón ochocientos setenta y cinco mil novecientos treinta y cuatro pesos 62/100 M.N.), los cuales cuentan con una depreciación acumulada de \$1,454,172.74 (Un millón cuatrocientos cincuenta y cuatro mil ciento setenta y dos pesos 62/100 M.N.). \$

## 4. Bienes Inmuebles e Intangibles

Este rubro representa los bienes Inmuebles e Intangibles propiedad de este Organismo, los cuales fueron adquiridos con recursos propios y Estatales y que a la fecha del 31 de diciembre del 2021 ascienden a la cantidad de \$6,826,024.26 (Seis millones ochocientos veintiséis mil veinticuatro pesos 26/100 M.N.) y cuentan con una depreciación acumulada de \$1,507,515.79 (Un millón quinientos siete mil cientos quinientos quince pesos 79/100 M.N.).

## 5. Estimaciones y Deterioros

Los activos del Organismo se presentan valuados a su costo de adquisición o construcción y se deprecian de acuerdo a los parámetros de estimación de vida útil emitidos por el Consejo

Nacional de Armonización Contable, sin considerar valores de desecho, a las tasas que se indican a continuación:

Descripción	% depreciación Anual	Dep. Acumulada
Mobiliario y Equipo de Oficina	10.0%	39,638.86
Equipo de Cómputo y Tecnologías de la Inf.	33.3%	339,031.43
Otros Mobiliarios y Eq. de Administración	10.0%	77,768.69
Equipo de Transporte	20.0%	711,584.33
Equipos y Aparatos audiovisuales.	30.0%	24,424.43
Maquinaria y equipo	10.0%	261,725.00
Edificios	3.3%	<u>1,507,515.79</u>
<b>Total depreciación acumulada</b>		<b>2,961,688.53</b>

## 6. Otros Activos

En el periodo presentado este Organismo no registro operaciones referentes a este apartado.

## PASIVO CIRCULANTE

### CUENTAS POR PAGAR A CORTO PLAZO

#### a) Servicios personales por Pagar a Corto Plazo

El saldo de esta cuenta es por la cantidad de \$243,653.78 (Doscientos cuarenta y tres mil seiscientos cincuenta y tres pesos 78/100 M.N.) y está representada por el pago pendiente de la segunda parte de aguinaldo del personal de este Organismo correspondiente al ejercicio 2021.

#### b) Retenciones y Contribuciones por Pagar a Corto Plazo

El saldo de esta cuenta es de \$ 367,444.97 (Trescientos sesenta y siete mil cuatrocientos cuarenta y cuatro pesos 97/100 M.N), y está integrado por las retenciones y contribuciones por pagar del mes de diciembre, de las siguientes cuentas:

- IVA por Pagar \$ 36,463.26 (Treinta y seis mil cuatrocientos sesenta y tres pesos 26/100 M.N.).
- ISR por retención Asimilados a Salarios \$300,437.22 (Trescientos mil cuatrocientos treinta y siete pesos 22/100 M.N.).
- Retención 5 al millar Insp. Y Vigilancia \$ 9,997.34 (Nueve mil novecientos noventa y siete pesos 34/100 M.N.).
- Impuestos sobre nomina y otros que deriven de la relación laboral por pagar a CP \$20,547.15 (Veinte mil quinientos cuarenta y siete pesos 00/100 M.N.).

### **Otras cuentas por pagar a corto plazo**

El saldo de esta cuenta por \$ 9,200.00 (Nueve mil doscientos pesos 00/100 M.N.), corresponde a la fianza de la subasta por la venta del parque vehicular de este Organismo depositada por el C. Francisco Javier Pérez Gutiérrez.



## NOTAS AL ESTADO DE ACTIVIDADES

### INGRESOS DE GESTIÓN

#### REPORTE ANALITICO DE INGRESOS Y EGRESOS PRESUPUESTALES

##### **1.- Participaciones, Aportaciones, Convenios, Incentivos Derivados de la Colaboración Fiscal, Fondos Distintos de Aportaciones, Transferencias, Asignaciones, Subsidios y Subvenciones, y Pensiones y Jubilaciones**

Al cierre del ejercicio 2021 este Organismo Descentralizado recibió transferencias Estatales de presupuesto autorizado por la cantidad de \$7,364,062.08 (Siete millones trescientos sesenta y cuatro mil sesenta y dos pesos 08/100 M.N.).

Así mismo por concepto de Ingresos Propios por la Autopista Siglo XXI, ingreso la cantidad de \$2,169,940.00 (Dos millones ciento sesenta y nueve mil novecientos cuarenta pesos 00/100 M.N.).

##### **2.- Otros Ingresos y Beneficios**

Este rubro se integra principalmente por los ingresos por los ingresos financieros de las cuentas bancarias de este Organismo Descentralizado que asciende a la cantidad de \$ 709,545.25 (Setecientos nueve mil quinientos cuarenta y cinco pesos 25/100M.N.) en este periodo.

##### **3.- Gastos y Otras Pérdidas**

Este rubro de gastos y otras pérdidas está integrado por las erogaciones realizadas en la operatividad principalmente en los capítulos 1000, Servicios Personales, 2000 Materiales y Suministros, 3000 Servicios Generales, 4000 Ayudas Sociales y Otros, y 5000 Bienes Muebles, Inmuebles e Intangibles; las cuales ascienden en su totalidad la cantidad de \$ 9,364,902.40 (Nueve millones trescientos sesenta y cuatro mil novecientos dos pesos 40/100 M.N.).

## NOTAS AL ESTADO DE VARIACION A LA HACIENDA PÚBLICA

Correspondiente al Estado de Variación en la Hacienda pública, se muestran las modificaciones o cambio realizados en el patrimonio, derivado del registro de los incrementos o decrementos al mismo, el cual se encuentra integrado por el Resultado de Ejercicios Anteriores, Reservas por contingencias y Rectificaciones de Resultados de Ejercicios Anteriores.

La diferencia entre los recursos recibidos y el gasto corriente al cierre del ejercicio 2021, nos da como resultado un ahorro por la cantidad de \$ 903,214.00 (Novecientos tres mil doscientos catorce pesos 00/100 M.N).

## NOTAS AL ESTADO DE FLUJOS DE EFECTIVO

### Efectivo y Equivalentes

El análisis de los saldos inicial y final que figuran en la última parte del Estado de Flujo de Efectivo en la cuenta de efectivo y equivalentes es como sigue:

### BANCOS

La cuenta de bancos se integra de la siguiente manera:

DESCRIPCION	DICIEMBRE 2021
SANTANDER SA 65504774519 CHEQUES	1,249,957.75
SANTANDER SA 22000437464 CHQ LDVIA	0.00
BANCOMER CTA. 186062741 CHEQUES	249,444.01
SANTANDER S.A. 65508335881	0.00
SANTANDER S.A. 65508352519	0.00
SANTANDER SA BME65504774519	61.96
BANCOMER 2044073894 CTA DE INVERSION	65.16
INVERSION CRECIENTE SANTANDER 68-00002925-5	27,194.90
<b>Total de Efectivo y Equivalentes</b>	<b>\$ 1,526,723.78</b>

#### **IV) NOTAS AL ESTADO DE FLUJO DE EFECTIVO**

El análisis de los saldos inicial y final que figuran en la última parte de Estado de Flujo de Efectivo en la cuenta de efectivo y equivalentes es como sigue:

<b>NOMBRE</b>	<b>DIC 2020</b>	<b>DIC 2021</b>
<b>BANCOS</b>	<b>\$ 24,244,841.01</b>	<b>\$ 1,526,723.78</b>

Conciliación de los Flujos de Efectivo Netos de las Actividades de Operación y la cuenta de Ahorro/Desahorro antes de Rubros Extraordinarios.

# NOTAS A LOS ESTADOS FINANCIEROS

## NOTAS DE MEMORIA (CUENTAS DE ORDEN)

### 1.- Cuentas de Orden Contables

En este periodo presentado por el Organismo no se registraron operaciones financieras que implicaran el uso de cuentas de orden.

### 2.- Cuentas de Orden presupuestarias

En este apartado se enlistan las cuentas presupuestales de Ingresos y Egreso las cuales se presentan en el estado financiero reflejando los montos, las cuales son las siguientes:

Ley de Ingreso Estimada	P. de Egresos Aprobado
Ley de Ingresos por Ejecutar	P. de Egresos por Ejercer
Modificación a la ley de Ingresos Estimada	Mod. al P. de Egresos Aprobado
Ley de Ingresos Devengada	P. de Egresos Comprometido
Ley de Ingresos Recaudada	P. de Egresos Devengado
	P. de Egresos Ejercido
	P. de Egresos Pagado

BAJO PROTESTA DE DECIR VERDAD DECLARAMOS QUE LOS ESTADOS Y SUS NOTAS, SON RAZONABLEMENTE CORRECTOS Y SON RESPONSABILIDAD DEL EMISOR.

**Cuenta Pública Anual 2021**  
**Operador de Carreteras de Cuota**  
**Conciliación entre los Ingresos Presupuestarios y Contables**  
**Del 1 de enero al 31 de diciembre de 2021**  
**(Pesos)**

<b>1. Total de Ingresos Presupuestarios</b>	<b>10,243,547</b>
<b>2. Más Ingresos Contables No Presupuestarios</b>	<b>-</b>
2.1 Ingresos Financieros	-
2.2 Incremento por Variación de Inventarios	-
2.3 Disminución del Exceso de Estimaciones por Pérdida o Deterioro u Obsolescencia	-
2.4 Disminución del Exceso de Provisiones	-
2.5 Otros Ingresos y Beneficios Varios	-
2.6 Otros Ingresos Contables No Presupuestarios	-
<b>3. Menos Ingresos Presupuestarios No Contables</b>	<b>-</b>
3.1 Aprovechamientos Patrimoniales	-
3.2 Ingresos Derivados de Financiamientos	-
3.3 Otros Ingresos Presupuestarios No Contables	-
<b>4. Total de Ingresos Contables</b>	<b>10,243,547</b>

**Cuenta Pública Anual 2021**  
**Operador de Carreteras de Cuota**  
**Conciliación entre los Egresos Presupuestarios y los Gastos Contables**  
**Del 1 de enero al 31 de diciembre de 2021**  
**(Pesos)**

<b>1. Total de Egresos Presupuestarios</b>	<b>9,364,901</b>
<b>2. Menos Egresos Presupuestarios No Contables</b>	<b>300,305</b>
2.1 Materias Primas y Materiales de Producción y Comercialización	-
2.2 Materiales y Suministros	-
2.3 Mobiliario y Equipo de Administración	83,305
2.4 Mobiliario y Equipo Educativo y Recreativo	-
2.5 Equipo e Instrumental Médico y de Laboratorio	-
2.6 Vehículos y Equipo de Transporte	217,000
2.7 Equipo de Defensa y Seguridad	-
2.8 Maquinaria, Otros Equipos y Herramientas	-
2.9 Activos Biológicos	-
2.10 Bienes Inmuebles	-
2.11 Activos Intangibles	-
2.12 Obra Pública en Bienes de Dominio Público	-
2.13 Obra Pública en Bienes Propios	-
2.14 Acciones y Participaciones de Capital	-
2.15 Compra de Títulos y Valores	-
2.16 Concesión de Préstamos	-
2.17 Inversiones en Fideicomisos, Mandatos y Otros Análogos	-
2.18 Provisiones para Contingencias y Otras Erogaciones Especiales	-
2.19 Amortización de la Deuda Pública	-
2.20 Adeudos de Ejercicios Fiscales Anteriores (ADEFAS)	-
2.21 Otros Egresos Presupuestarios No Contables	-
<b>3. Más Gastos Contables No Presupuestarios</b>	<b>275,736</b>
3.1 Estimaciones, Depreciaciones, Deterioros, Obsolescencia y Amortizaciones	275,736
3.2 Provisiones	-
3.3 Disminución de Inventarios	-
3.4 Aumento por Insuficiencia de Estimaciones por Pérdida o Deterioro u Obsolescencia	-
3.5 Aumento por Insuficiencia de Provisiones	-
3.6 Otros Gastos	-
3.7 Otros Gastos Contables No Presupuestarios	-
<b>4. Total de Gastos Contables</b>	<b>9,340,332</b>





# Información Presupuestaria

CUENTA PÚBLICA ANUAL  
OPERADOR DE CARRETERA DE CUOTA  
ENERO - DICIEMBRE

2021





Concepto	Estimado / Aprobado	Devengado	Recaudado / Pagado
<b>A. Ingresos Totales (A = A1 + A2 + A3)</b>	<b>8,821,200</b>	<b>10,243,547</b>	<b>10,243,547</b>
A1. Ingresos de Libre Disposición	8,821,200	10,243,547	10,243,547
A2. Transferencias Federales Etiquetadas	-	-	-
A3. Financiamiento Neto	-	-	-
<b>B. Egresos Presupuestarios (B = B1 + B2)</b>	<b>8,821,200</b>	<b>9,364,901</b>	<b>9,364,901</b>
B1. Gasto No Etiquetado (sin incluir Amortización de la Deuda Pública)	8,821,200	9,364,901	9,364,901
B2. Gasto Etiquetado (sin incluir Amortización de la Deuda Pública)	-	-	-
<b>C. Remanentes del Ejercicio Anterior (C = C1 + C2)</b>	<b>-</b>	<b>-</b>	<b>-</b>
C1. Remanentes de Ingresos de Libre Disposición aplicados en el periodo	-	-	-
C2. Remanentes de Transferencias Federales Etiquetadas aplicados en el periodo	-	-	-
<b>I. Balance Presupuestario (I = A - B + C)</b>	<b>-</b>	<b>878,646</b>	<b>878,646</b>
<b>II. Balance Presupuestario sin Financiamiento Neto (II = I - A3)</b>	<b>-</b>	<b>878,646</b>	<b>878,646</b>
<b>III. Balance Presupuestario sin Financiamiento Neto y sin Remanentes del Ejercicio Anterior (III = II - C)</b>	<b>-</b>	<b>878,646</b>	<b>878,646</b>

Concepto	Aprobado	Devengado	Pagado
<b>E. Intereses, Comisiones y Gastos de la Deuda (E = E1 + E2)</b>	<b>-</b>	<b>-</b>	<b>-</b>
E1. Intereses, Comisiones y Gastos de la Deuda con Gasto No Etiquetado	-	-	-
E2. Intereses, Comisiones y Gastos de la Deuda con Gasto Etiquetado	-	-	-
<b>IV. Balance Primario (IV = III + E)</b>	<b>-</b>	<b>878,646</b>	<b>878,646</b>

Concepto	Estimado / Aprobado	Devengado	Recaudado / Pagado
<b>F. Financiamiento (F = F1 + F2)</b>	<b>-</b>	<b>-</b>	<b>-</b>
F1. Financiamiento con Fuente de Pago de Ingresos de Libre Disposición	-	-	-
F2. Financiamiento con Fuente de Pago de Transferencias Federales Etiquetadas	-	-	-
<b>G. Amortización de la Deuda (G = G1 + G2)</b>	<b>-</b>	<b>-</b>	<b>-</b>
G1. Amortización de la Deuda Pública con Gasto No Etiquetado	-	-	-
G2. Amortización de la Deuda Pública con Gasto Etiquetado	-	-	-
<b>A3. Financiamiento Neto (A3 = F - G)</b>	<b>-</b>	<b>-</b>	<b>-</b>

Concepto	Estimado / Aprobado	Devengado	Recaudado / Pagado
<b>A1. Ingresos de Libre Disposición</b>	<b>8,821,200</b>	<b>10,243,547</b>	<b>10,243,547</b>
<b>A3.1 Financiamiento Neto con Fuente de Pago de Ingresos de Libre Disposición (A3.1 = F1 - G1)</b>	<b>-</b>	<b>-</b>	<b>-</b>
F1. Financiamiento con Fuente de Pago de Ingresos de Libre Disposición	-	-	-
G1. Amortización de la Deuda Pública con Gasto No Etiquetado	-	-	-
<b>B1. Gasto No Etiquetado (sin incluir Amortización de la Deuda Pública)</b>	<b>8,821,200</b>	<b>9,364,901</b>	<b>9,364,901</b>
<b>C1. Remanentes de Ingresos de Libre Disposición aplicados en el periodo</b>	<b>-</b>	<b>-</b>	<b>-</b>
<b>V. Balance Presupuestario de Recursos Disponibles (V = A1 + A3.1 - B1 + C1)</b>	<b>-</b>	<b>878,646</b>	<b>878,646</b>
<b>VI. Balance Presupuestario de Recursos Disponibles sin Financiamiento Neto (VI = V - A3.1)</b>	<b>-</b>	<b>878,646</b>	<b>878,646</b>

Concepto	Estimado / Aprobado	Devengado	Recaudado / Pagado
<b>A2. Transferencias Federales Etiquetadas</b>	<b>-</b>	<b>-</b>	<b>-</b>
<b>A3.2 Financiamiento Neto con Fuente de Pago de Transferencias Federales Etiquetadas (A3.2 = F2 - G2)</b>	<b>-</b>	<b>-</b>	<b>-</b>
F2. Financiamiento con Fuente de Pago de Transferencias Federales Etiquetadas	-	-	-
G2. Amortización de la Deuda Pública con Gasto Etiquetado	-	-	-
<b>B2. Gasto Etiquetado (sin incluir Amortización de la Deuda Pública)</b>	<b>-</b>	<b>-</b>	<b>-</b>
<b>C2. Remanentes de Transferencias Federales Etiquetadas aplicados en el periodo</b>	<b>-</b>	<b>-</b>	<b>-</b>
<b>VII. Balance Presupuestario de Recursos Etiquetados (VII = A2 + A3.2 - B2 + C2)</b>	<b>-</b>	<b>-</b>	<b>-</b>
<b>VIII. Balance Presupuestario de Recursos Etiquetados sin Financiamiento Neto (VIII = VII - A3.2)</b>	<b>-</b>	<b>-</b>	<b>-</b>

Rubro de Ingresos	Ingreso					Diferencia
	Estimado	Ampliaciones y Reducciones	Modificado	Devengado	Recaudado	
	(1)	(2)	(3= 1 + 2)	(4)	(5)	
Impuestos	-	-	-	-	-	-
Cuotas y Aportaciones de Seguridad Social	-	-	-	-	-	-
Contribuciones de Mejoras	-	-	-	-	-	-
Derechos	-	-	-	-	-	-
Productos	-	-	-	-	-	-
Aprovechamientos	-	-	-	-	-	-
Ingresos por Venta de Bienes, Prestación de Servicios y Otros Ingresos	-	-	-	-	-	-
Participaciones, Aportaciones, Convenios, Incentivos Derivados de la Colaboración Fiscal y Fondos Distintos de Aportaciones	8,821,200	1,422,346	10,243,546	10,243,547	10,243,547	1,422,347
Transferencias, Asignaciones, Subsidios y Subvenciones, y Pensiones y Jubilaciones	-	-	-	-	-	-
Ingresos Derivados de Financiamientos	-	-	-	-	-	-
<b>Total</b>	<b>8,821,200</b>	<b>1,422,346</b>	<b>10,243,546</b>	<b>10,243,547</b>	<b>10,243,547</b>	<b>1,422,347</b>
				Ingresos excedentes		

Estado Analítico de Ingresos Por Fuente de Financiamiento	Ingreso					Diferencia
	Estimado	Ampliaciones y Reducciones	Modificado	Devengado	Recaudado	
	(1)	(2)	(3= 1 + 2)	(4)	(5)	
<b>Ingresos del Poder Ejecutivo Federal o Estatal y de los Municipios</b>	-	-	-	-	-	-
Impuestos	-	-	-	-	-	-
Cuotas y Aportaciones de Seguridad Social	-	-	-	-	-	-
Contribuciones de Mejoras	-	-	-	-	-	-
Derechos	-	-	-	-	-	-
Productos <sup>1</sup>	-	-	-	-	-	-
Aprovechamientos <sup>2</sup>	-	-	-	-	-	-
Participaciones, Aportaciones, Convenios, Incentivos Derivados de la Colaboración Fiscal y Fondos Distintos de Aportaciones	-	-	-	-	-	-
Transferencias, Asignaciones, Subsidios y Subvenciones, y Pensiones y Jubilaciones	-	-	-	-	-	-
<b>Ingresos de los Entes Públicos de los Poderes Legislativo y Judicial, de los Órganos Autónomos y del Sector Paraestatal o Paramunicipal, así como de las Empresas Productivas del Estado</b>	-	-	-	-	-	-
Cuotas y Aportaciones de Seguridad Social	-	-	-	-	-	-
Productos <sup>1</sup>	-	-	-	-	-	-
Ingresos por Venta de Bienes, Prestación de Servicios y Otros Ingresos <sup>3</sup>	-	-	-	-	-	-
Transferencias, Asignaciones, Subsidios y Subvenciones, y Pensiones y Jubilaciones	-	-	-	-	-	-
<b>Ingresos Derivados de Financiamientos</b>	-	-	-	-	-	-
Ingresos Derivados de Financiamientos	-	-	-	-	-	-
<b>Total</b>	-	-	-	-	-	-
				Ingresos excedentes		

<sup>1</sup> Incluye intereses que generan las cuentas bancarias de los entes públicos en productos.

<sup>2</sup> Incluye donativos en efectivo del Poder Ejecutivo, entre otros aprovechamientos.

<sup>3</sup> Se refiere a los ingresos propios obtenidos por los Poderes Legislativo y Judicial, los Órganos Autónomos y las entidades de la administración pública paraestatal y paramunicipal, por sus actividades diversas no inherentes a su operación que generan recursos y que no sean ingresos por venta de bienes o prestación de servicios, tales como donativos en efectivo, entre otros.

Concepto	Ingreso					Diferencia
	Estimado	Ampliaciones/ (Reducciones)	Modificado	Devengado	Recaudado	
<b>Ingresos de Libre Disposición</b>						
<i>Impuestos</i>	-	-	-	-	-	-
<i>Cuotas y Aportaciones de Seguridad Social</i>	-	-	-	-	-	-
<i>Contribuciones de Mejoras</i>	-	-	-	-	-	-
<i>Derechos</i>	-	-	-	-	-	-
<i>Productos</i>	-	-	-	-	-	-
<i>Aprovechamientos</i>	-	-	-	-	-	-
<i>Ingresos por Venta de Bienes y Prestación de Servicios</i>	-	-	-	-	-	-
<i>Participaciones</i>	-	-	-	-	-	-
Fondo General de Participaciones	-	-	-	-	-	-
Fondo de Fomento Municipal	-	-	-	-	-	-
Fondo de Fiscalización y Recaudación	-	-	-	-	-	-
Fondo de Compensación	-	-	-	-	-	-
Fondo de Extracción de Hidrocarburos	-	-	-	-	-	-
Impuesto Especial Sobre Producción y Servicios	-	-	-	-	-	-
0.136% de la Recaudación Federal Participable	-	-	-	-	-	-
3.17% Sobre Extracción de Petróleo	-	-	-	-	-	-
Gasolinas y Diésel	-	-	-	-	-	-
Fondo del Impuesto Sobre la Renta	-	-	-	-	-	-
Fondo de Estabilización de los Ingresos de las Ent. Fed.	-	-	-	-	-	-
<i>Incentivos Derivados de la Colaboración Fiscal</i>	-	-	-	-	-	-
Tenencia o Uso de Vehículos	-	-	-	-	-	-
Fondo de Compensación ISAN	-	-	-	-	-	-
Impuesto Sobre Automóviles Nuevos	-	-	-	-	-	-
Fondo de Compensación de Repecos-Intermedios	-	-	-	-	-	-
Otros Incentivos Económicos	-	-	-	-	-	-
<i>Transferencias y Asignaciones</i>	-	-	-	-	-	-
<i>Convenios</i>	8,821,200	1,422,346	10,243,546	10,243,547	10,243,547	1,422,347
Otros Convenios y Subsidios	8,821,200	1,422,346	10,243,546	10,243,547	10,243,547	1,422,347
<i>Otros Ingresos de Libre Disposición</i>	-	-	-	-	-	-
Participaciones en Ingresos Locales	-	-	-	-	-	-
Otros Ingresos de Libre Disposición	-	-	-	-	-	-
<b>Total de Ingresos de Libre Disposición</b>	<b>8,821,200</b>	<b>1,422,346</b>	<b>10,243,546</b>	<b>10,243,547</b>	<b>10,243,547</b>	<b>1,422,347</b>
<b>Ingresos Excedentes de Ingresos de Libre Disposición</b>						
<b>Transferencias Federales Etiquetadas</b>						
<i>Aportaciones</i>	-	-	-	-	-	-
Fondo de Aport. para la Nómina Educativa y Gto. Op.	-	-	-	-	-	-
Fondo de Aportaciones para los Servicios de Salud	-	-	-	-	-	-
Fondo de Aportaciones para la Infraestructura Social	-	-	-	-	-	-
Fondo de Aport. para el Fortalecimiento de los Municipios y de las Demarcaciones Territoriales del Distrito Federal	-	-	-	-	-	-
Fondo de Aportaciones Múltiples	-	-	-	-	-	-
Fondo de Aport. para la Educación Tec. y de Adultos	-	-	-	-	-	-
Fondo de Aportaciones para la Seguridad Pública de los Estados y del Distrito Federal	-	-	-	-	-	-
Fondo de Aportaciones para el Fortalecimiento de las Entidades Federativas	-	-	-	-	-	-
<i>Convenios</i>	-	-	-	-	-	-
Convenios de Protección Social en Salud	-	-	-	-	-	-
Convenios de Descentralización	-	-	-	-	-	-
Convenios de Reasignación	-	-	-	-	-	-
Otros Convenios y Subsidios	-	-	-	-	-	-
<i>Fondos Distintos de Aportaciones</i>	-	-	-	-	-	-
Fondo para Entidades Federativas y Municipios Productores de Hidrocarburos	-	-	-	-	-	-
Fondo Minero	-	-	-	-	-	-
<i>Transferencias, Asignaciones, Subsidios y Subvenciones, y Pensiones y Jubilaciones</i>	-	-	-	-	-	-
<i>Otras Transferencias Federales Etiquetadas</i>	-	-	-	-	-	-
<b>Total de Transferencias Federales Etiquetadas</b>	-	-	-	-	-	-
<b>Ingresos Derivados de Financiamientos</b>	-	-	-	-	-	-
<i>Ingresos Derivados de Financiamientos</i>	-	-	-	-	-	-
<b>Total de Ingresos</b>	<b>8,821,200</b>	<b>1,422,346</b>	<b>10,243,546</b>	<b>10,243,547</b>	<b>10,243,547</b>	<b>1,422,347</b>
<b>Datos Informativos</b>						
1. Ingresos Derivados de Financiamientos con Fuente de Pago de Ingresos de Libre Disposición	-	-	-	-	-	-
2. Ingresos Derivados de Financiamientos con Fuente de Pago de Transferencias Federales Etiquetadas	-	-	-	-	-	-
3. Ingresos Derivados de Financiamientos	-	-	-	-	-	-

Concepto	Egresos					Subejercicio 6 = ( 3 - 4 )
	Aprobado	Ampliaciones/ (Reducciones)	Modificado	Devengado	Pagado	
	1	2	3 = ( 1 + 2 )	4	5	
<b>Servicios Personales</b>	<b>4,871,825</b>	<b>168,753</b>	<b>5,040,578</b>	<b>5,040,578</b>	<b>5,040,578</b>	-
Remuneraciones al Personal de Carácter Permanente	2,960,513	(150,735)	2,809,778	2,809,778	2,809,778	-
Remuneraciones al Personal de Carácter Transitorio	790,444	(42,500)	747,944	747,944	747,944	-
Remuneraciones Adicionales y Especiales	-	-	-	-	-	-
Seguridad Social	92,355	321,648	414,003	414,003	414,003	-
Otras Prestaciones Sociales y Económicas	1,028,513	40,340	1,068,853	1,068,853	1,068,853	-
Previsiones	-	-	-	-	-	-
Pago de Estímulos a Servidores Públicos	-	-	-	-	-	-
<b>Materiales y Suministros</b>	<b>279,757</b>	<b>82,658</b>	<b>362,415</b>	<b>356,395</b>	<b>356,395</b>	<b>6,020</b>
Materiales de Admón. Emisión de Doctos. y Artículos Oficiales	57,500	80,314	137,814	136,434	136,434	1,380
Alimentos y Utensilios	26,057	(4,839)	21,218	21,218	21,218	-
Materias Primas y Materiales de Producción y Comercialización	-	-	-	-	-	-
Materiales y Artículos de Construcción y de Reparación	9,400	632	10,032	9,691	9,691	341
Productos Químicos, Farmacéuticos y de Laboratorio	9,400	6,527	15,927	15,927	15,927	-
Combustibles, Lubricantes y Aditivos	140,500	(1,174)	139,326	136,562	136,562	2,764
Vestuario, Blancos, Prendas de Protección y Artículos Deportivos	15,000	1,066	16,066	16,066	16,066	-
Materiales y Suministros Para Seguridad	-	-	-	-	-	-
Herramientas, Refacciones y Accesorios Menores	21,900	132	22,032	20,497	20,497	1,535
<b>Servicios Generales</b>	<b>805,009</b>	<b>375,814</b>	<b>1,180,823</b>	<b>1,179,338</b>	<b>1,179,338</b>	<b>1,485</b>
Servicios Básicos	68,000	(3,762)	64,238	64,238	64,238	-
Servicios de Arrendamiento	-	-	-	-	-	-
Servicios Profesionales, Científicos, Técnicos y Otros Servicios	292,244	98,663	390,907	390,907	390,907	-
Servicios Financieros, Bancarios y Comerciales	49,400	193,755	243,155	242,255	242,255	900
Servicios de Instalación, Reparación, Mantto. y Conservación	212,622	82,871	295,493	295,493	295,493	-
Servicios de Comunicación Social y Publicidad	-	-	-	-	-	-
Servicios de Traslado y Viáticos	60,524	(4,635)	55,889	55,889	55,889	-
Servicios Oficiales	18,000	260	18,260	18,260	18,260	-
Otros Servicios Generales	104,219	8,662	112,881	112,296	112,296	585
<b>Transferencias, Asignaciones, Subsidios y Otras Ayudas</b>	<b>1,243,567</b>	<b>306,801</b>	<b>1,550,368</b>	<b>1,550,368</b>	<b>1,550,368</b>	-
Transferencias Internas y Asignaciones al Sector Público	-	-	-	-	-	-
Transferencias al Resto del Sector Público	-	-	-	-	-	-
Subsidios y Subvenciones	-	-	-	-	-	-
Ayudas Sociales	-	-	-	-	-	-
Pensiones y Jubilaciones	1,243,567	306,801	1,550,368	1,550,368	1,550,368	-
Transferencias a Fideicomisos, Mandatos y Otros Análogos	-	-	-	-	-	-
Transferencias a la Seguridad Social	-	-	-	-	-	-
Donativos	-	-	-	-	-	-
Transferencias al Exterior	-	-	-	-	-	-
<b>Bienes Muebles, Inmuebles e Intangibles</b>	<b>301,000</b>	-	<b>301,000</b>	<b>300,305</b>	<b>300,305</b>	<b>695</b>
Mobiliario y Equipo de Administración	81,000	2,305	83,305	83,305	83,305	-
Mobiliario y Equipo Educativo y Recreativo	-	-	-	-	-	-
Equipo e Instrumental Médico y de Laboratorio	-	-	-	-	-	-
Vehículos y Equipo de Transporte	220,000	(2,305)	217,695	217,000	217,000	695
Equipo de Defensa y Seguridad	-	-	-	-	-	-
Maquinaria, Otros Equipos y Herramientas	-	-	-	-	-	-
Activos Biológicos	-	-	-	-	-	-
Bienes Inmuebles	-	-	-	-	-	-
Activos Intangibles	-	-	-	-	-	-
<b>Inversión Pública</b>	<b>1,320,042</b>	<b>488,320</b>	<b>1,808,362</b>	<b>937,917</b>	<b>937,917</b>	<b>870,445</b>
Obra Pública en Bienes de Dominio Público	-	-	-	-	-	-
Obra Pública en Bienes Propios	1,320,042	488,320	1,808,362	937,917	937,917	870,445
Proyectos Productivos y Acciones de Fomento	-	-	-	-	-	-
<b>Inversiones Financieras y Otras Provisiones</b>	-	-	-	-	-	-
Inversiones Para el Fomento de Actividades Productivas	-	-	-	-	-	-
Acciones y Participaciones de Capital	-	-	-	-	-	-
Compra de Títulos y Valores	-	-	-	-	-	-
Concesión de Préstamos	-	-	-	-	-	-
Inversiones en Fideicomisos, Mandatos y Otros Análogos	-	-	-	-	-	-
Otras Inversiones Financieras	-	-	-	-	-	-
Provisiones para Contingencias y Otras Erogaciones Especiales	-	-	-	-	-	-
<b>Participaciones y Aportaciones</b>	-	-	-	-	-	-
Participaciones	-	-	-	-	-	-
Aportaciones	-	-	-	-	-	-
Convenios	-	-	-	-	-	-
<b>Deuda Pública</b>	-	-	-	-	-	-
Amortización de la Deuda Pública	-	-	-	-	-	-
Intereses de la Deuda Pública	-	-	-	-	-	-
Comisiones de la Deuda Pública	-	-	-	-	-	-
Gastos de la Deuda Pública	-	-	-	-	-	-
Costo por Coberturas	-	-	-	-	-	-
Apoyos Financieros	-	-	-	-	-	-
Adeudos de Ejercicios Fiscales Anteriores (Adefas)	-	-	-	-	-	-
<b>Total del Gasto</b>	<b>8,821,200</b>	<b>1,422,346</b>	<b>10,243,546</b>	<b>9,364,901</b>	<b>9,364,901</b>	<b>878,645</b>

Concepto	Egresos					Subejercicio
	Aprobado	Ampliaciones / (Reducciones)	Modificado	Devengado	Pagado	
<b>Gasto No Etiquetado</b>	<b>8,821,200</b>	<b>1,422,346</b>	<b>10,243,546</b>	<b>9,364,901</b>	<b>9,364,901</b>	<b>878,645</b>
<b>Servicios Personales</b>	<b>4,871,825</b>	<b>168,753</b>	<b>5,040,578</b>	<b>5,040,578</b>	<b>5,040,578</b>	-
Remuneraciones al Personal de Carácter Permanente	2,960,513	(150,735)	2,809,778	2,809,778	2,809,778	-
Remuneraciones al Personal de Carácter Transitorio	790,444	(42,500)	747,944	747,944	747,944	-
Remuneraciones Adicionales y Especiales	-	-	-	-	-	-
Seguridad Social	92,355	321,648	414,003	414,003	414,003	-
Otras Prestaciones Sociales y Económicas	1,028,513	40,340	1,068,853	1,068,853	1,068,853	-
Previsiones	-	-	-	-	-	-
Pago de Estímulos a Servidores Públicos	-	-	-	-	-	-
<b>Materiales y Suministros</b>	<b>279,757</b>	<b>82,658</b>	<b>362,415</b>	<b>356,395</b>	<b>356,395</b>	<b>6,020</b>
Materiales de Admón., Emisión de Doctos. y Art. Oficiales	57,500	80,314	137,814	136,434	136,434	1,380
Alimentos y Utensilios	26,057	(4,839)	21,218	21,218	21,218	-
Materias Primas y Materiales de Prod. y Comercialización	-	-	-	-	-	-
Materiales y Artículos de Construcción y de Reparación	9,400	632	10,032	9,691	9,691	341
Productos Químicos, Farmacéuticos y de Laboratorio	9,400	6,527	15,927	15,927	15,927	-
Combustibles, Lubricantes y Aditivos	140,500	(1,174)	139,326	136,562	136,562	2,764
Vestuario, Blancos, Prendas de Protección y Art. Deportivos	15,000	1,066	16,066	16,066	16,066	-
Materiales y Suministros Para Seguridad	-	-	-	-	-	-
Herramientas, Refacciones y Accesorios Menores	21,900	132	22,032	20,497	20,497	1,535
<b>Servicios Generales</b>	<b>805,009</b>	<b>375,814</b>	<b>1,180,823</b>	<b>1,179,338</b>	<b>1,179,338</b>	<b>1,485</b>
Servicios Básicos	68,000	(3,762)	64,238	64,238	64,238	-
Servicios de Arrendamiento	-	-	-	-	-	-
Servicios Profesionales, Científicos, Técnicos y Otros Serv.	292,244	98,663	390,907	390,907	390,907	-
Servicios Financieros, Bancarios y Comerciales	49,400	193,755	243,155	242,255	242,255	900
Servicios de Instalación, Reparación, Mantto. y Conservación	212,622	82,871	295,493	295,493	295,493	-
Servicios de Comunicación Social y Publicidad	-	-	-	-	-	-
Servicios de Traslado y Viáticos	60,524	(4,635)	55,889	55,889	55,889	-
Servicios Oficiales	18,000	260	18,260	18,260	18,260	-
Otros Servicios Generales	104,219	8,662	112,881	112,296	112,296	585
<b>Transferencias, Asignaciones, Subsidios y Otras Ayudas</b>	<b>1,243,567</b>	<b>306,801</b>	<b>1,550,368</b>	<b>1,550,368</b>	<b>1,550,368</b>	-
Transferencias Internas y Asignaciones al Sector Público	-	-	-	-	-	-
Transferencias al Resto del Sector Público	-	-	-	-	-	-
Subsidios y Subvenciones	-	-	-	-	-	-
Ayudas Sociales	-	-	-	-	-	-
Pensiones y Jubilaciones	1,243,567	306,801	1,550,368	1,550,368	1,550,368	-
Transferencias a Fideicomisos, Mandatos y Otros Análogos	-	-	-	-	-	-
Transferencias a la Seguridad Social	-	-	-	-	-	-
Donativos	-	-	-	-	-	-
Transferencias al Exterior	-	-	-	-	-	-
<b>Bienes Muebles, Inmuebles e Intangibles</b>	<b>301,000</b>	-	<b>301,000</b>	<b>300,305</b>	<b>300,305</b>	<b>695</b>
Mobiliario y Equipo de Administración	81,000	2,305	83,305	83,305	83,305	-
Mobiliario y Equipo Educativo y Recreativo	-	-	-	-	-	-
Equipo e Instrumental Médico y de Laboratorio	-	-	-	-	-	-
Vehículos y Equipo de Transporte	220,000	(2,305)	217,695	217,000	217,000	695
Equipo de Defensa y Seguridad	-	-	-	-	-	-
Maquinaria, Otros Equipos y Herramientas	-	-	-	-	-	-
Activos Biológicos	-	-	-	-	-	-
Bienes Inmuebles	-	-	-	-	-	-
Activos Intangibles	-	-	-	-	-	-
<b>Inversión Pública</b>	<b>1,320,042</b>	<b>488,320</b>	<b>1,808,362</b>	<b>937,917</b>	<b>937,917</b>	<b>870,445</b>
Obra Pública en Bienes de Dominio Público	-	-	-	-	-	-
Obra Pública en Bienes Propios	1,320,042	488,320	1,808,362	937,917	937,917	870,445
Proyectos Productivos y Acciones de Fomento	-	-	-	-	-	-
<b>Inversiones Financieras y Otras Provisiones</b>	-	-	-	-	-	-
Inversiones Para el Fomento de Actividades Productivas	-	-	-	-	-	-
Acciones y Participaciones de Capital	-	-	-	-	-	-
Compra de Títulos y Valores	-	-	-	-	-	-
Concesión de Préstamos	-	-	-	-	-	-
Inversiones en Fideicomisos, Mandatos y Otros Análogos	-	-	-	-	-	-
Fideicomiso de Desastres Naturales (Informativo)	-	-	-	-	-	-
Otras Inversiones Financieras	-	-	-	-	-	-
Provisiones para Contingencias y Otras Erogaciones Especiales	-	-	-	-	-	-
<b>Participaciones y Aportaciones</b>	-	-	-	-	-	-
Participaciones	-	-	-	-	-	-
Aportaciones	-	-	-	-	-	-
Convenios	-	-	-	-	-	-
<b>Deuda Pública</b>	-	-	-	-	-	-
Amortización de la Deuda Pública	-	-	-	-	-	-
Intereses de la Deuda Pública	-	-	-	-	-	-
Comisiones de la Deuda Pública	-	-	-	-	-	-
Gastos de la Deuda Pública	-	-	-	-	-	-
Costo por Coberturas	-	-	-	-	-	-
Apoyos Financieros	-	-	-	-	-	-
Adeudos de Ejercicios Fiscales Anteriores (Adefas)	-	-	-	-	-	-

Concepto	Egresos					Subejercicio
	Aprobado	Ampliaciones / (Reducciones)	Modificado	Devengado	Pagado	
<b>Gasto Etiquetado</b>	-	-	-	-	-	-
<b>Servicios Personales</b>	-	-	-	-	-	-
Remuneraciones al Personal de Carácter Permanente	-	-	-	-	-	-
Remuneraciones al Personal de Carácter Transitorio	-	-	-	-	-	-
Remuneraciones Adicionales y Especiales	-	-	-	-	-	-
Seguridad Social	-	-	-	-	-	-
Otras Prestaciones Sociales y Económicas	-	-	-	-	-	-
Previsiones	-	-	-	-	-	-
Pago de Estímulos a Servidores Públicos	-	-	-	-	-	-
<b>Materiales y Suministros</b>	-	-	-	-	-	-
Materiales de Admón., Emisión de Doctos. y Art. Oficiales	-	-	-	-	-	-
Alimentos y Utensilios	-	-	-	-	-	-
Materias Primas y Materiales de Prod. y Comercialización	-	-	-	-	-	-
Materiales y Artículos de Construcción y de Reparación	-	-	-	-	-	-
Productos Químicos, Farmacéuticos y de Laboratorio	-	-	-	-	-	-
Combustibles, Lubricantes y Aditivos	-	-	-	-	-	-
Vestuario, Blancos, Prendas de Protección y Art. Deportivos	-	-	-	-	-	-
Materiales y Suministros Para Seguridad	-	-	-	-	-	-
Herramientas, Refacciones y Accesorios Menores	-	-	-	-	-	-
<b>Servicios Generales</b>	-	-	-	-	-	-
Servicios Básicos	-	-	-	-	-	-
Servicios de Arrendamiento	-	-	-	-	-	-
Servicios Profesionales, Científicos, Técnicos y Otros Serv.	-	-	-	-	-	-
Servicios Financieros, Bancarios y Comerciales	-	-	-	-	-	-
Servicios de Instalación, Reparación, Mantto. y Conservación	-	-	-	-	-	-
Servicios de Comunicación Social y Publicidad	-	-	-	-	-	-
Servicios de Traslado y Viáticos	-	-	-	-	-	-
Servicios Oficiales	-	-	-	-	-	-
Otros Servicios Generales	-	-	-	-	-	-
<b>Transferencias, Asignaciones, Subsidios y Otras Ayudas</b>	-	-	-	-	-	-
Transferencias Internas y Asignaciones al Sector Público	-	-	-	-	-	-
Transferencias al Resto del Sector Público	-	-	-	-	-	-
Subsidios y Subvenciones	-	-	-	-	-	-
Ayudas Sociales	-	-	-	-	-	-
Pensiones y Jubilaciones	-	-	-	-	-	-
Transferencias a Fideicomisos, Mandatos y Otros Análogos	-	-	-	-	-	-
Transferencias a la Seguridad Social	-	-	-	-	-	-
Donativos	-	-	-	-	-	-
Transferencias al Exterior	-	-	-	-	-	-
<b>Bienes Muebles, Inmuebles e Intangibles</b>	-	-	-	-	-	-
Mobiliario y Equipo de Administración	-	-	-	-	-	-
Mobiliario y Equipo Educativo y Recreativo	-	-	-	-	-	-
Equipo e Instrumental Médico y de Laboratorio	-	-	-	-	-	-
Vehículos y Equipo de Transporte	-	-	-	-	-	-
Equipo de Defensa y Seguridad	-	-	-	-	-	-
Maquinaria, Otros Equipos y Herramientas	-	-	-	-	-	-
Activos Biológicos	-	-	-	-	-	-
Bienes Inmuebles	-	-	-	-	-	-
Activos Intangibles	-	-	-	-	-	-
<b>Inversión Pública</b>	-	-	-	-	-	-
Obra Pública en Bienes de Dominio Público	-	-	-	-	-	-
Obra Pública en Bienes Propios	-	-	-	-	-	-
Proyectos Productivos y Acciones de Fomento	-	-	-	-	-	-
<b>Inversiones Financieras y Otras Provisiones</b>	-	-	-	-	-	-
Inversiones Para el Fomento de Actividades Productivas	-	-	-	-	-	-
Acciones y Participaciones de Capital	-	-	-	-	-	-
Compra de Títulos y Valores	-	-	-	-	-	-
Concesión de Préstamos	-	-	-	-	-	-
Inversiones en Fideicomisos, Mandatos y Otros Análogos	-	-	-	-	-	-
Fideicomiso de Desastres Naturales (Informativo)	-	-	-	-	-	-
Otras Inversiones Financieras	-	-	-	-	-	-
Provisiones para Contingencias y Otras Erogaciones Especiales	-	-	-	-	-	-
<b>Participaciones y Aportaciones</b>	-	-	-	-	-	-
Participaciones	-	-	-	-	-	-
Aportaciones	-	-	-	-	-	-
Convenios	-	-	-	-	-	-
<b>Deuda Pública</b>	-	-	-	-	-	-
Amortización de la Deuda Pública	-	-	-	-	-	-
Intereses de la Deuda Pública	-	-	-	-	-	-
Comisiones de la Deuda Pública	-	-	-	-	-	-
Gastos de la Deuda Pública	-	-	-	-	-	-
Costo por Coberturas	-	-	-	-	-	-
Apoyos Financieros	-	-	-	-	-	-
Adeudos de Ejercicios Fiscales Anteriores (Adefas)	-	-	-	-	-	-
<b>Total de Egresos</b>	<b>8,821,200</b>	<b>1,422,346</b>	<b>10,243,546</b>	<b>9,364,901</b>	<b>9,364,901</b>	<b>878,645</b>

Concepto	Egresos					Subejercicio 6 = ( 3 - 4 )
	Aprobado	Ampliaciones/ (Reducciones)	Modificado	Devengado	Pagado	
	1	2	3 = ( 1 + 2 )	4	5	
Jefatura de la Oficina de la Gobernatura del Estado	-	-	-	-	-	-
Secretaría de Gobierno	-	-	-	-	-	-
Secretaría de Hacienda	-	-	-	-	-	-
Secretaría de Desarrollo Económico y del Trabajo	-	-	-	-	-	-
Secretaría de Desarrollo Agropecuario	-	-	-	-	-	-
Secretaría de Obras Públicas	-	-	-	-	-	-
Secretaría de Educación	-	-	-	-	-	-
Secretaría de Salud	-	-	-	-	-	-
Secretaría de Administración	-	-	-	-	-	-
Secretaría de la Contraloría	-	-	-	-	-	-
Secretaría de Turismo y Cultura	-	-	-	-	-	-
Secretaría de Desarrollo Social	-	-	-	-	-	-
Secretaría de Desarrollo Sustentable	-	-	-	-	-	-
Secretaría de Movilidad y Transporte	-	-	-	-	-	-
Comisión Estatal de Seguridad Pública	-	-	-	-	-	-
Consejería Jurídica	-	-	-	-	-	-
Gastos Institucionales	-	-	-	-	-	-
<b>Total del Gasto</b>	-	-	-	-	-	-

Operador de Carreteras de Cuota  
Estado Analítico del Ejercicio del Presupuesto de Egresos  
Clasificación Administrativa  
Del 1 de enero al 31 de diciembre de 2021

Concepto	Egresos					Subejercicio 6 = ( 3 - 4 )
	Aprobado	Ampliaciones/ (Reducciones)	Modificado	Devengado	Pagado	
	1	2	3 = ( 1 + 2 )	4	5	
Poder Ejecutivo	-	-	-	-	-	-
Poder Legislativo	-	-	-	-	-	-
Poder Judicial	-	-	-	-	-	-
Organismos Autónomos	-	-	-	-	-	-
Poder Ejecutivo de los Municipios	-	-	-	-	-	-
<b>Total del Gasto</b>	-	-	-	-	-	-

Sector Paraestatal del Gobierno del Estado de Morelos  
Estado Analítico del Ejercicio del Presupuesto de Egresos  
Clasificación Administrativa  
Del 1 de enero al 31 de diciembre de 2021

Concepto	Egresos					Subejercicio 6 = ( 3 - 4 )
	Aprobado	Ampliaciones/ (Reducciones)	Modificado	Devengado	Pagado	
	1	2	3 = ( 1 + 2 )	4	5	
Entidades Paraestatales y Fideicomisos No Empresariales y No Financieros	8,821,200	1,422,346	10,243,546	9,364,901	9,364,901	878,645
Instituciones Públicas de la Seguridad Social	-	-	-	-	-	-
Entidades Paraestatales Empresariales No Financieras con Participación Estatal Mayoritaria	-	-	-	-	-	-
Fideicomisos Empresariales No Financieros con Participación Estatal Mayoritaria	-	-	-	-	-	-
Entidades Paraestatales Empresariales Financieras Monetarias con Participación Estatal Mayoritaria	-	-	-	-	-	-
Entidades Paraestatales Empresariales Financieras No Monetarias con Participación Estatal Mayoritaria	-	-	-	-	-	-
Fideicomisos Financieros Públicos con Participación Estatal Mayoritaria	-	-	-	-	-	-
<b>Total del Gasto</b>	<b>8,821,200</b>	<b>1,422,346</b>	<b>10,243,546</b>	<b>9,364,901</b>	<b>9,364,901</b>	<b>878,645</b>



Concepto	Egresos					Subejercicio
	Aprobado	Ampliaciones/ (Reducciones)	Modificado	Devengado	Pagado	
<b>Gasto No Etiquetado</b>	<b>8,821,200</b>	<b>1,422,346</b>	<b>10,243,546</b>	<b>9,364,901</b>	<b>9,364,901</b>	<b>878,645</b>
Jefatura de la Oficina de la Gubernatura del Estado	-	-	-	-	-	-
Secretaría de Gobierno	-	-	-	-	-	-
Secretaría de Hacienda	-	-	-	-	-	-
Secretaría de Desarrollo Económico y del Trabajo	-	-	-	-	-	-
Secretaría de Desarrollo Agropecuario	-	-	-	-	-	-
Secretaría de Obras Públicas	-	-	-	-	-	-
Secretaría de Educación	-	-	-	-	-	-
Secretaría de Salud	-	-	-	-	-	-
Secretaría de Administración	-	-	-	-	-	-
Secretaría de la Contraloría	-	-	-	-	-	-
Secretaría de Turismo y Cultura	-	-	-	-	-	-
Secretaría de Desarrollo Social	-	-	-	-	-	-
Secretaría de Desarrollo Sustentable	-	-	-	-	-	-
Secretaría de Movilidad y Transporte	-	-	-	-	-	-
Comisión Estatal de Seguridad Pública	-	-	-	-	-	-
Consejería Jurídica	-	-	-	-	-	-
Gastos Institucionales	-	-	-	-	-	-
Poder Legislativo	-	-	-	-	-	-
Poder Judicial	-	-	-	-	-	-
Organismos Autónomos	-	-	-	-	-	-
Entidades Paraestatales y Fideicomisos No Empresariales y No Financieros	8,821,200	1,422,346	10,243,546	9,364,901	9,364,901	878,645
Entidades Paraestatales Empresariales No Financieras con Participación Estatal Mayoritaria	-	-	-	-	-	-
Poder Ejecutivo de los Municipios	-	-	-	-	-	-
<b>Gasto Etiquetado</b>	-	-	-	-	-	-
Jefatura de la Oficina de la Gubernatura del Estado	-	-	-	-	-	-
Secretaría de Gobierno	-	-	-	-	-	-
Secretaría de Hacienda	-	-	-	-	-	-
Secretaría de Desarrollo Económico y del Trabajo	-	-	-	-	-	-
Secretaría de Desarrollo Agropecuario	-	-	-	-	-	-
Secretaría de Obras Públicas	-	-	-	-	-	-
Secretaría de Educación	-	-	-	-	-	-
Secretaría de Salud	-	-	-	-	-	-
Secretaría de Administración	-	-	-	-	-	-
Secretaría de la Contraloría	-	-	-	-	-	-
Secretaría de Turismo y Cultura	-	-	-	-	-	-
Secretaría de Desarrollo Social	-	-	-	-	-	-
Secretaría de Desarrollo Sustentable	-	-	-	-	-	-
Secretaría de Movilidad y Transporte	-	-	-	-	-	-
Comisión Estatal de Seguridad Pública	-	-	-	-	-	-
Consejería Jurídica	-	-	-	-	-	-
Gastos Institucionales	-	-	-	-	-	-
Poder Legislativo	-	-	-	-	-	-
Poder Judicial	-	-	-	-	-	-
Organismos Autónomos	-	-	-	-	-	-
Entidades Paraestatales y Fideicomisos No Empresariales y No Financieros	-	-	-	-	-	-
Entidades Paraestatales Empresariales No Financieras con Participación Estatal Mayoritaria	-	-	-	-	-	-
Poder Ejecutivo de los Municipios	-	-	-	-	-	-
<b>Total de Egresos</b>	<b>8,821,200</b>	<b>1,422,346</b>	<b>10,243,546</b>	<b>9,364,901</b>	<b>9,364,901</b>	<b>878,645</b>

Concepto	Egresos					Subejercicio
	Aprobado	Ampliaciones/ (Reducciones)	Modificado	Devengado	Pagado	
	1	2	3 = (1 + 2)	4	5	
<b>Gobierno</b>	-	-	-	-	-	-
Legislación	-	-	-	-	-	-
Justicia	-	-	-	-	-	-
Coordinación de la Política de Gobierno	-	-	-	-	-	-
Relaciones Exteriores	-	-	-	-	-	-
Asuntos Financieros y Hacendarios	-	-	-	-	-	-
Seguridad Nacional	-	-	-	-	-	-
Asuntos de Orden Público y de Seguridad Interior	-	-	-	-	-	-
Otros Servicios Generales	-	-	-	-	-	-
<b>Desarrollo Social</b>	-	-	-	-	-	-
Protección Ambiental	-	-	-	-	-	-
Vivienda y Servicios a la Comunidad	-	-	-	-	-	-
Salud	-	-	-	-	-	-
Recreación, Cultura y Otras Manifestaciones Sociales	-	-	-	-	-	-
Educación	-	-	-	-	-	-
Protección Social	-	-	-	-	-	-
Otros Asuntos Sociales	-	-	-	-	-	-
<b>Desarrollo Económico</b>	8,821,200	1,422,346	10,243,546	9,364,901	9,364,901	878,645
Asuntos Económicos, Comerciales y Laborales en General	-	-	-	-	-	-
Agropecuaria, Silvicultura, Pesca y Caza	-	-	-	-	-	-
Combustibles y Energía	-	-	-	-	-	-
Minería, Manufacturas y Construcción	-	-	-	-	-	-
Transporte	-	-	-	-	-	-
Comunicaciones	8,821,200	1,422,346	10,243,546	9,364,901	9,364,901	878,645
Turismo	-	-	-	-	-	-
Ciencia, Tecnología e Innovación	-	-	-	-	-	-
Otras Industrias y Otros Asuntos Económicos	-	-	-	-	-	-
<b>Otras no Clasificadas en Funciones Anteriores</b>	-	-	-	-	-	-
Transacciones de la Deuda Pública / Costo Financiero de la Deuda	-	-	-	-	-	-
Transferencias, Participaciones y Aportaciones entre Diferentes Niveles y Ordenes de Gobierno	-	-	-	-	-	-
Saneamiento del Sistema Financiero	-	-	-	-	-	-
Adeudos de Ejercicios Fiscales Anteriores	-	-	-	-	-	-
<b>Total del Gasto</b>	<b>8,821,200</b>	<b>1,422,346</b>	<b>10,243,546</b>	<b>9,364,901</b>	<b>9,364,901</b>	<b>878,645</b>

Concepto	Egresos					Subejercicio
	Aprobado	Ampliaciones/ (Reducciones)	Modificado	Devengado	Pagado	
<b>Gasto No Etiquetado</b>	<b>8,821,200</b>	<b>1,422,346</b>	<b>10,243,546</b>	<b>9,364,901</b>	<b>9,364,901</b>	<b>878,645</b>
<i>Gobierno</i>	-	-	-	-	-	-
Legislación	-	-	-	-	-	-
Justicia	-	-	-	-	-	-
Coordinación de la Política de Gobierno	-	-	-	-	-	-
Relaciones Exteriores	-	-	-	-	-	-
Asuntos Financieros y Hacendarios	-	-	-	-	-	-
Seguridad Nacional	-	-	-	-	-	-
Asuntos de Orden Público y de Seguridad Interior	-	-	-	-	-	-
Otros Servicios Generales	-	-	-	-	-	-
<i>Desarrollo Social</i>	-	-	-	-	-	-
Protección Ambiental	-	-	-	-	-	-
Vivienda y Servicios a la Comunidad	-	-	-	-	-	-
Salud	-	-	-	-	-	-
Recreación, Cultura y Otras Manifestaciones Sociales	-	-	-	-	-	-
Educación	-	-	-	-	-	-
Protección Social	-	-	-	-	-	-
Otros Asuntos Sociales	-	-	-	-	-	-
<i>Desarrollo Económico</i>	<b>8,821,200</b>	<b>1,422,346</b>	<b>10,243,546</b>	<b>9,364,901</b>	<b>9,364,901</b>	<b>878,645</b>
Asuntos Económicos, Comerciales y Laborales en Gral.	-	-	-	-	-	-
Agropecuaria, Silvicultura, Pesca y Caza	-	-	-	-	-	-
Combustibles y Energía	-	-	-	-	-	-
Minería, Manufacturas y Construcción	-	-	-	-	-	-
Transporte	-	-	-	-	-	-
Comunicaciones	8,821,200	1,422,346	10,243,546	9,364,901	9,364,901	878,645
Turismo	-	-	-	-	-	-
Ciencia, Tecnología e Innovación	-	-	-	-	-	-
Otras Industrias y Otros Asuntos Económicos	-	-	-	-	-	-
<i>Otras no Clasificadas en Funciones Anteriores</i>	-	-	-	-	-	-
Transacciones de la Deuda Pública / Costo Financiero de la Deuda	-	-	-	-	-	-
Transferencias, Participaciones y Aportaciones entre Diferentes Niveles y Ordenes de Gobierno	-	-	-	-	-	-
Saneamiento del Sistema Financiero	-	-	-	-	-	-
Adeudos de Ejercicios Fiscales Anteriores	-	-	-	-	-	-
<b>Gasto Etiquetado</b>	-	-	-	-	-	-
<i>Gobierno</i>	-	-	-	-	-	-
Legislación	-	-	-	-	-	-
Justicia	-	-	-	-	-	-
Coordinación de la Política de Gobierno	-	-	-	-	-	-
Relaciones Exteriores	-	-	-	-	-	-
Asuntos Financieros y Hacendarios	-	-	-	-	-	-
Seguridad Nacional	-	-	-	-	-	-
Asuntos de Orden Público y de Seguridad Interior	-	-	-	-	-	-
Otros Servicios Generales	-	-	-	-	-	-
<i>Desarrollo Social</i>	-	-	-	-	-	-
Protección Ambiental	-	-	-	-	-	-
Vivienda y Servicios a la Comunidad	-	-	-	-	-	-
Salud	-	-	-	-	-	-
Recreación, Cultura y Otras Manifestaciones Sociales	-	-	-	-	-	-
Educación	-	-	-	-	-	-
Protección Social	-	-	-	-	-	-
Otros Asuntos Sociales	-	-	-	-	-	-
<i>Desarrollo Económico</i>	-	-	-	-	-	-
Asuntos Económicos, Comerciales y Laborales en Gral.	-	-	-	-	-	-
Agropecuaria, Silvicultura, Pesca y Caza	-	-	-	-	-	-
Combustibles y Energía	-	-	-	-	-	-
Minería, Manufacturas y Construcción	-	-	-	-	-	-
Transporte	-	-	-	-	-	-
Comunicaciones	-	-	-	-	-	-
Turismo	-	-	-	-	-	-
Ciencia, Tecnología e Innovación	-	-	-	-	-	-
Otras Industrias y Otros Asuntos Económicos	-	-	-	-	-	-
<i>Otras no Clasificadas en Funciones Anteriores</i>	-	-	-	-	-	-
Transacciones de la Deuda Pública / Costo Financiero de la Deuda	-	-	-	-	-	-
Transferencias, Participaciones y Aportaciones entre Diferentes Niveles y Ordenes de Gobierno	-	-	-	-	-	-
Saneamiento del Sistema Financiero	-	-	-	-	-	-
Adeudos de Ejercicios Fiscales Anteriores	-	-	-	-	-	-
<b>Total del Egresos</b>	<b>8,821,200</b>	<b>1,422,346</b>	<b>10,243,546</b>	<b>9,364,901</b>	<b>9,364,901</b>	<b>878,645</b>

Concepto	Egresos					Subejercicio
	Aprobado	Ampliaciones/ (Reducciones)	Modificado	Devengado	Pagado	
<b>Gasto No Etiquetado</b>	<b>4,871,824</b>	<b>168,753</b>	<b>5,040,577</b>	<b>5,040,577</b>	<b>5,040,577</b>	-
<i>Personal Administrativo y de Servicio Público</i>	<i>4,871,824</i>	<i>168,753</i>	<i>5,040,577</i>	<i>5,040,577</i>	<i>5,040,577</i>	-
<i>Magisterio</i>	-	-	-	-	-	-
<i>Servicios de Salud</i>	-	-	-	-	-	-
Personal Administrativo	-	-	-	-	-	-
Personal Médico, Paramédico y afín	-	-	-	-	-	-
<i>Seguridad Pública</i>	-	-	-	-	-	-
<i>Gastos Asociados a la Implementación de Nuevas Leyes Fed. o Reformas a las Mismas</i>	-	-	-	-	-	-
Nombre del Programa o Ley 1	-	-	-	-	-	-
Nombre del Programa o Ley 2	-	-	-	-	-	-
<i>Sentencias Laborales Definitivas</i>	-	-	-	-	-	-
<b>Gasto Etiquetado</b>	-	-	-	-	-	-
<i>Personal Administrativo y de Servicio Público</i>	-	-	-	-	-	-
<i>Magisterio</i>	-	-	-	-	-	-
<i>Servicios de Salud</i>	-	-	-	-	-	-
Personal Administrativo	-	-	-	-	-	-
Personal Médico, Paramédico y afín	-	-	-	-	-	-
<i>Seguridad Pública</i>	-	-	-	-	-	-
<i>Gastos Asociados a la Implementación de Nuevas Leyes Fed. o Reformas a las Mismas</i>	-	-	-	-	-	-
Nombre del Programa o Ley 1	-	-	-	-	-	-
Nombre del Programa o Ley 2	-	-	-	-	-	-
<i>Sentencias Laborales Definitivas</i>	-	-	-	-	-	-
<b>Total del Gasto en Servicios Personales</b>	<b>4,871,824</b>	<b>168,753</b>	<b>5,040,577</b>	<b>5,040,577</b>	<b>5,040,577</b>	-

**Cuenta Pública Anual 2021**  
**Operador de Carreteras de Cuota**  
**Estado Analítico del Ejercicio del Presupuesto de Egresos**  
**Clasificación Económica (por Tipo de Gasto)**  
**Del 1 de enero al 31 de diciembre de 2021**  
**(Pesos)**



**MORELOS**

Concepto	Egresos						Subejercicio
	Aprobado	Ampliaciones/ (Reducciones)	Modificado	Devengado	Pagado		
	1	2	3 = (1 + 2)	4	5	6 = (3 - 4)	
Gasto Corriente	5,956,592	627,225	6,583,817	6,576,312	6,576,312	7,505	
Gasto de Capital	1,621,041	488,320	2,109,361	1,238,221	1,238,221	871,140	
Amortización de la Deuda y Disminución de Pasivos	-	-	-	-	-	-	
Pensiones y Jubilaciones	1,243,567	306,801	1,550,368	1,550,368	1,550,368	-	
Participaciones	-	-	-	-	-	-	
<b>Total del Gasto</b>	<b>8,821,200</b>	<b>1,422,346</b>	<b>10,243,546</b>	<b>9,364,901</b>	<b>9,364,901</b>	<b>878,645</b>	







# Información Programática

CUENTA PÚBLICA ANUAL  
OPERADOR DE CARRETERAS DE CUOTA  
ENERO - DICIEMBRE

2021





Concepto	Egresos					Subejercicio
	Aprobado	Ampliaciones/ (Reducciones)	Modificado	Devengado	Pagado	
	1	2	3 = (1 + 2)	4	5	
<b>Programas</b>	-	-	-	-	-	-
<i>Subsidios: Sector Social y Privado o Ent. Federativas y Municipios</i>	-	-	-	-	-	-
Sujetos a Reglas de Operación	-	-	-	-	-	-
Otros Subsidios	-	-	-	-	-	-
<b>Desempeño de las Funciones</b>	-	-	-	-	-	-
Prestación de Servicios Públicos	-	-	-	-	-	-
Provisión de Bienes Públicos	-	-	-	-	-	-
Planeación, Seguimiento y Evaluación de Políticas Públicas	-	-	-	-	-	-
Promoción y Fomento	-	-	-	-	-	-
Regulación y Supervisión	-	-	-	-	-	-
Funciones de las Fuerzas Armadas (Únicamente Gobierno Federal)	-	-	-	-	-	-
Específicos	-	-	-	-	-	-
Proyectos de Inversión	-	-	-	-	-	-
<b>Administrativos y de Apoyo</b>	8,821,200	1,422,346	10,243,546	9,364,901	9,364,901	878,645
Apoyo al Proceso Presupuestario y para Mejorar la Eficiencia Institucional	8,821,200	1,422,346	10,243,546	9,364,901	9,364,901	878,645
Apoyo a la Función Pública y al Mejoramiento de la Gestión	-	-	-	-	-	-
Operaciones Ajenas	-	-	-	-	-	-
<b>Compromisos</b>	-	-	-	-	-	-
Obligaciones de Cumplimiento de Resolución Jurisdiccional	-	-	-	-	-	-
Desastres Naturales	-	-	-	-	-	-
<b>Obligaciones</b>	-	-	-	-	-	-
Pensiones y Jubilaciones	-	-	-	-	-	-
Aportaciones a la Seguridad Social	-	-	-	-	-	-
Aportaciones a Fondos de Estabilización	-	-	-	-	-	-
Aportaciones a Fondos de Inversión y Reestructura de Pensiones	-	-	-	-	-	-
<b>Programas de Gasto Federalizado (Gobierno Federal)</b>	-	-	-	-	-	-
Gasto Federalizado	-	-	-	-	-	-
<b>Participaciones a Entidades Federativas y Municipios</b>	-	-	-	-	-	-
Costo financiero, deuda o apoyos a deudores y ahorradores de la banca	-	-	-	-	-	-
Adeudos de ejercicios fiscales anteriores	-	-	-	-	-	-
<b>Total del Gasto</b>	<b>8,821,200</b>	<b>1,422,346</b>	<b>10,243,546</b>	<b>9,364,901</b>	<b>9,364,901</b>	<b>878,645</b>

**Cuenta Pública Anual 2021**  
**Operador de Carreteras de Cuota**  
**Indicadores de Postura Fiscal**  
**Del 1 de enero al 31 de diciembre de 2021**  
**(Pesos)**



**MORELOS**

Concepto	Estimado	Devengado	Pagado <sup>3</sup>
<b>I. Ingresos Presupuestarios (I=1+2)</b>	<b>8,821,200</b>	<b>10,243,547</b>	<b>10,243,547</b>
1. Ingresos del Gobierno de la Entidad Federativa 1	8,821,200	10,243,547	10,243,547
2. Ingresos del Sector Paraestatal 1	-	-	-
<b>II. Egresos Presupuestarios (II=3+4)</b>	<b>8,821,200</b>	<b>9,364,901</b>	<b>9,364,901</b>
3. Egresos del Gobierno de la Entidad Federativa 2	-	-	-
4. Egresos del Sector Paraestatal 2	8,821,200	9,364,901	9,364,901
<b>III. Balance Presupuestario (Superávit o Déficit) (III = I - II)</b>	<b>-</b>	<b>878,646</b>	<b>878,646</b>

Concepto	Estimado	Devengado	Pagado <sup>3</sup>
<b>III. Balance presupuestario (Superávit o Déficit)</b>	<b>-</b>	<b>878,646</b>	<b>878,646</b>
<b>IV. Intereses, Comisiones y Gastos de la Deuda</b>	<b>-</b>	<b>-</b>	<b>-</b>
<b>V. Balance Primario ( Superávit o Déficit) (V= III - IV)</b>	<b>-</b>	<b>878,646</b>	<b>878,646</b>

Concepto	Estimado	Devengado	Pagado <sup>3</sup>
<b>A. Financiamiento</b>	<b>-</b>	<b>-</b>	<b>-</b>
<b>B. Amortización de la deuda</b>	<b>-</b>	<b>-</b>	<b>-</b>
<b>C. Endeudamiento ó desendeudamiento (C = A - B)</b>	<b>-</b>	<b>-</b>	<b>-</b>

1 Los Ingresos que se presentan son los ingresos presupuestarios totales sin incluir los ingresos por financiamientos. Los Ingresos del Gobierno de la Entidad Federativa corresponden a los del Poder Ejecutivo, Legislativo Judicial y Autónomos.

2 Los egresos que se presentan son los egresos presupuestarios totales sin incluir los egresos por amortización. Los egresos del Gobierno de la Entidad Federativa corresponden a los del Poder Ejecutivo, Legislativo, Judicial y Órganos Autónomos.

3 Para Ingresos se reportan los ingresos recaudados; para egresos se reportan los egresos pagados.

PROGRAMAS Y PROYECTOS DE INVERSIÓN

**NO APLICA**

INDICADOR DE RESULTADOS

**NO APLICA**



# Anexos

CUENTA PÚBLICA ANUAL  
OPERADOR DE CARRETERAS DE CUOTA  
ENERO - DICIEMBRE

2021





Cuenta Pública Anual 2021  
Operador de Carreteras de Cuota  
Relación de Bienes Inmuebles que Componen su Patrimonio  
Al 31 de diciembre de 2021



MORELOS

Código	Descripción del Bien Inmueble	Valor en libros
OCC124	Oficinas propias: Edificio. Ubicación: Jesus H. Preciado N. 324 Col. San Anton C.P. 62020, Cuernavaca Morelos	4,480,000
	Terreno	2,346,024
	Construcción	





RELACIÓN DE ESQUEMAS BURSÁTILES Y DE COBERTURAS FINANCIERAS

**NO APLICA**





MORELOS

# Régimen Estatal de Protección Social en Salud de Morelos

CUENTA PÚBLICA ANUAL CONSOLIDADA  
ENTIDADES PARAESTATALES  
ENERO - DICIEMBRE

2021





# SEGURO POPULAR

SISTEMA DE PROTECCIÓN  
SOCIAL EN SALUD

## Introducción

CUENTA PÚBLICA ANUAL  
RÉGIMEN ESTATAL DE PROTECCIÓN  
SOCIAL EN SALUD DE MORELOS  
ENERO - DICIEMBRE

| 2021



---

## INTRODUCCIÓN

### **ANTECEDENTE**

El Régimen Estatal de Protección Social en Salud de Morelos, fue creado mediante Decreto Número Ciento Ocho, publicado en el Periódico Oficial “Tierra y Libertad”, número 5354 el veintitrés de diciembre de dos mil quince.

### **SITUACIÓN ACTUAL**

Con fecha 30 de septiembre de 2020 mediante el Decreto Número setecientos cincuenta y seis se autoriza la extinción del organismo público descentralizado denominado Régimen Estatal de Protección Social en Salud de Morelos, conservando únicamente su personalidad jurídica para efectos del correspondiente proceso de liquidación, con independencia de las demás funciones y facultades que se le confieran.

A efecto de evitar confusiones y la debida identificación del estado jurídico del Organismo a extinguirse, en las actuaciones que se generen con respecto al mismo, a partir de la vigencia del Decreto, seguido de la denominación del Régimen Estatal de Protección Social en Salud de Morelos deberá acompañarse la leyenda “en liquidación”.

A fin de realizar el proceso de liquidación del Régimen Estatal de Protección Social en Salud de Morelos, se habrá de contar con un liquidador que será determinado por la Comisión Auxiliar Liquidadora,

Para el cumplimiento de las funciones que le sean encomendadas al liquidador, la Secretaría de Salud con la intervención que en el ámbito de atribuciones compete a las Secretarías de Hacienda, Administración y Contraloría, podrá asignar o autorizar que durante el proceso de liquidación cuente con el personal indispensable para desempeñar las actividades tendientes a dar cumplimiento a lo previsto en el presente Decreto; y, en caso de resultar estrictamente necesario, se autorizará la contratación de servicios profesionales, la que se realizará en términos de la normativa aplicable y en apego a la suficiencia presupuestal de la que se disponga.







# SEGURO POPULAR

SISTEMA DE PROTECCIÓN  
SOCIAL EN SALUD

## Información Contable

CUENTA PÚBLICA ANUAL | 2021  
RÉGIMEN ESTATAL DE PROTECCIÓN  
SOCIAL EN SALUD DE MORELOS |  
ENERO - DICIEMBRE



Concepto	2021	2020	Concepto	2021	2020
<b>INGRESOS Y OTROS BENEFICIOS</b>			<b>GASTOS Y OTRAS PÉRDIDAS</b>		
<i>Ingresos de la Gestión</i>			<i>Gastos de Funcionamiento</i>	4,150,988	14,318,647
Impuestos	-	-	Servicios Personales	-	6,115,564
Cuotas y Aportaciones de Seguridad Social	-	-	Materiales y Suministros	113,316	100,441
Contribuciones de Mejoras	-	-	Servicios Generales	4,037,672	8,102,642
Derechos	-	-	<i>Transferencias, Asignaciones, Subsidios y Otras Ayudas</i>	-	-
Productos	-	-	Transferencias Internas y Asignaciones al Sector Público	-	-
Aprovechamientos	-	-	Transferencias al Resto del Sector Público	-	-
Ingresos por Venta de Bienes y Prestación de Servicios	-	-	Subsidios y Subvenciones	-	-
<i>Participaciones, Aportaciones, Convenios, Incentivos Derivados de la Colaboración Fiscal, Fondos Distintos de Aportaciones, Transferencias, Asignaciones, Subsidios y Subvenciones, y Pensiones y Jubilaciones</i>	8,964,901	10,781,495	Ayudas Sociales	-	-
Participaciones, Aportaciones, Convenios, Incentivos Derivados de la Colaboración Fiscal y Fondos Distintos de Aportaciones	-	10,781,495	Pensiones y Jubilaciones	-	-
Transferencias, Asignaciones, Subsidios y Subvenciones, y Pensiones y Jubilaciones	8,964,901	-	Transferencias a Fideicomisos, Mandatos y Contratos Análogos	-	-
<i>Otros Ingresos y Beneficios</i>	557,732	4,113,322	Transferencias a la Seguridad Social	-	-
Ingresos Financieros	132,165	198,244	Donativos	-	-
Incremento por Variación de Inventarios	-	-	Transferencias al Exterior	-	-
Disminución del Exceso de Estimaciones por Pérdida o Deterioro u Obsolescencia	-	-	<i>Participaciones y Aportaciones</i>	-	-
Disminución del Exceso de Provisiones	-	-	Participaciones	-	-
Otros Ingresos y Beneficios Varios	425,567	3,915,078	Aportaciones	-	-
<b>Total de Ingresos y Otros Beneficios</b>	<b>9,522,633</b>	<b>14,894,817</b>	Convenios	-	-
			<i>Intereses, Comisiones y Otros Gastos de la Deuda Pública</i>	-	-
			Intereses de la Deuda Pública	-	-
			Comisiones de la Deuda Pública	-	-
			Gastos de la Deuda Pública	-	-
			Costo por Coberturas	-	-
			Apoyos Financieros	-	-
			<i>Otros Gastos y Pérdidas Extraordinarias</i>	1,017,560	1,630,537
			Estimaciones, Depreciaciones, Deterioros, Obsolescencia y Amortizaciones	1,017,560	1,630,537
			Provisiones	-	-
			Disminución de Inventarios	-	-
			Aumento por Insuficiencia de Estimaciones por Pérdida o Deterioro u Obsolescencia	-	-
			Aumento por Insuficiencia de Provisiones	-	-
			Otros Gastos	-	-
			<i>Inversión Pública</i>	-	-
			Inversión Pública no Capitalizable	-	-
			<b>Total de Gastos y Otras Pérdidas</b>	<b>5,168,548</b>	<b>15,949,184</b>
			<b>Resultados del Ejercicio (Ahorro/Desahorro)</b>	<b>4,354,085</b>	<b>(1,054,367)</b>

Bajo protesta de decir verdad declaramos que los Estados Financieros y sus notas, son razonablemente correctos y son responsabilidad del emisor.

CONCEPTO	Año		CONCEPTO	Año	
	2021	2020		2021	2020
<b>ACTIVO</b>			<b>PASIVO</b>		
<b>Activo Circulante</b>			<b>Activo Circulante</b>		
Efectivo y Equivalentes	5,889,992	631,530	Cuentas por Pagar a Corto Plazo	515,753	405,456
Derechos a Recibir Efectivo o Equivalentes	281,566	281,566	Documentos por Pagar a Corto Plazo	-	-
Derechos a Recibir Bienes o Servicios	-	-	Porción a Corto Plazo de la Deuda Pública a Largo Plazo	-	-
Inventarios	-	-	Títulos y Valores a Corto Plazo	-	-
Almacenes	-	-	Pasivos Diferidos a Corto Plazo	-	-
Estimación por Pérdida o Deterioro de Activos Circulantes	-	-	Fondos y Bienes de Terceros en Garantía y/o Administración a Corto Plazo	-	-
Otros Activos Circulantes	-	-	Provisiones a Corto Plazo	-	-
<b>Total de Activos Circulantes</b>	<b>6,171,558</b>	<b>913,096</b>	Otros Pasivos a Corto Plazo	-	-
			<b>Total de Pasivos Circulantes</b>	<b>515,753</b>	<b>405,456</b>
<b>Activo No Circulante</b>			<b>Activo No Circulante</b>		
Inversiones Financieras a Largo Plazo	-	-	Cuentas por Pagar a Largo Plazo	-	-
Derechos a Recibir Efectivo o Equivalentes a Largo Plazo	-	-	Documentos por Pagar a Largo Plazo	-	-
Bienes Inmuebles, Infraestructura y Construcciones en Proceso	-	-	Deuda Pública a Largo Plazo	-	-
Bienes Muebles	2,676,827	6,695,849	Pasivos Diferidos a Largo Plazo	-	-
Activos Intangibles	168,019	431,878	Fondos y Bienes de Terceros en Garantía y/o en Administración a Largo Plazo	-	-
Depreciación, Deterioro y Amortización Acumulada de Bienes	(2,001,296)	(3,992,021)	Provisiones a Largo Plazo	-	-
Activos Diferidos	-	-	<b>Total de Pasivos No Circulantes</b>	<b>-</b>	<b>-</b>
Estimación por Pérdida o Deterioro de Activos no Circulantes	-	-	<b>Total del Pasivo</b>	<b>515,753</b>	<b>405,456</b>
Otros Activos no Circulantes	-	-	<b>HACIENDA PÚBLICA / PATRIMONIO</b>		
<b>Total de Activos No Circulantes</b>	<b>843,550</b>	<b>3,135,706</b>	<b>Hacienda Pública / Patrimonio Contribuido</b>		
<b>Total del Activo</b>	<b>7,015,108</b>	<b>4,048,802</b>	Aportaciones	-	-
			Donaciones de Capital	-	-
			Actualización de la Hacienda Pública / Patrimonio	-	-
			<b>Hacienda Pública / Patrimonio Generado</b>	<b>6,499,355</b>	<b>3,643,346</b>
			Resultados del Ejercicio (Ahorro / Desahorro)	4,354,085	(1,054,367)
			Resultados de Ejercicios Anteriores	6,720,129	7,774,497
			Revaluos	-	-
			Reservas	-	-
			Rectificaciones de Resultados de Ejercicios Anteriores	(4,574,859)	(3,076,784)
			<b>Exceso o Insuficiencia en la Actualización de la Hacienda Pública / Patrimonio</b>	<b>-</b>	<b>-</b>
			Resultado por Posición Monetaria	-	-
			Resultado por Tenencia de Activos no Monetarios	-	-
			<b>Total Hacienda Pública / Patrimonio</b>	<b>6,499,355</b>	<b>3,643,346</b>
			<b>Total del Pasivo y Hacienda Pública / Patrimonio</b>	<b>7,015,108</b>	<b>4,048,802</b>

Bajo protesta de decir verdad declaramos que los Estados Financieros y sus notas, son razonablemente correctos y son responsabilidad del emisor.

CONCEPTO	31 de diciembre 2021	31 de diciembre 2020	CONCEPTO	31 de diciembre 2021	31 de diciembre 2020
<b>ACTIVO</b>			<b>PASIVO</b>		
<b>Activo Circulante</b>			<b>Activo Circulante</b>		
Efectivo y Equivalentes	5,889,992	631,530	Cuentas por Pagar a Corto Plazo	515,753	405,456
Efectivo	-	-	Servicios Personales por Pagar a Corto Plazo	-	-
Bancos/Tesorería	19,566	19,559	Proveedores por Pagar a Corto Plazo	399,730	263,021
Bancos/Dependencias y Otros	-	-	Contratistas por Obras Públicas por Pagar a Corto Plazo	-	-
Inversiones Temporales (Hasta 3 meses)	-	-	Participaciones y Aportaciones por Pagar a Corto Plazo	-	-
Fondos con Afectación Específica	5,870,426	611,971	Transferencias Otorgadas por Pagar a Corto Plazo	-	-
Depósitos de Fondos de Terceros en Garantía y/o Admón.	-	-	Int., Comisiones y Otros Gastos de la Deuda Púb. por Pagar a Corto Plazo	-	-
Otros Efectivos y Equivalentes	-	-	Retenciones y Contribuciones por Pagar a Corto Plazo	14,983	51,498
			Devoluciones de la Ley de Ingresos por Pagar a Corto Plazo	-	-
Derechos a Recibir Efectivo o Equivalentes	281,566	281,566	Otras Cuentas por Pagar a Corto Plazo	101,040	90,937
Inversiones Financieras de Corto Plazo	-	-			
Cuentas por Cobrar a Corto Plazo	-	-	Documentos por Pagar a Corto Plazo	-	-
Deudores Diversos por Cobrar a Corto Plazo	281,566	281,566	Documentos Comerciales por Pagar a Corto Plazo	-	-
Ingresos por Recuperar a Corto Plazo	-	-	Documentos con Contratistas por Obras Pub. por Pagar a Corto Plazo	-	-
Deudores por Anticipos de la Tesorería a Corto Plazo	-	-	Otros Documentos por Pagar a Corto Plazo	-	-
Préstamos Otorgados a Corto Plazo	-	-			
Otros Derechos a Recibir Efectivo o Equiv. a Corto Plazo	-	-	Porción a Corto Plazo de la Deuda Pública a Largo Plazo	-	-
			Porción a Corto Plazo de la Deuda Pública	-	-
Derechos a Recibir Bienes o Servicios	-	-	Porción a Corto Plazo de Arrendamiento Financiero	-	-
Ant. a Proveedores por Adq. de Bienes y Prest. de Serv. a Corto Plazo	-	-			
Ant. a Proveedores por Adq. de Bienes Inm. y Muebles a Corto Plazo	-	-	Títulos y Valores a Corto Plazo	-	-
Ant. a Proveedores por Adq. de Bienes Intangibles a Corto Plazo	-	-			
Anticipo a Contratistas por Obras Públicas a Corto Plazo	-	-	Pasivos Diferidos a Corto Plazo	-	-
Otros Derechos a Recibir Bienes o Servicios a Corto Plazo	-	-	Ingresos Cobrados por Adelantado a Corto Plazo	-	-
			Intereses Cobrados por Adelantado a Corto Plazo	-	-
Inventarios	-	-	Otros Pasivos Diferidos a Corto Plazo	-	-
Inventario de Mercancías para Venta	-	-			
Inventario de Mercancías Terminadas	-	-	Fondos y Bienes de Terceros en Garantía y/o Admón. a C. P.	-	-
Inventario de Mercancías en Proceso de Elaboración	-	-	Fondos en Garantía a Corto Plazo	-	-
Inventario de Materias Primas, Mat. y Suministros para Producción	-	-	Fondos en Administración a Corto Plazo	-	-
Bienes en Tránsito	-	-	Fondos Contingentes a Corto Plazo	-	-
			Fondos de Fideicomisos, Mandatos y Contratos Análogos a Corto Plazo	-	-
Almacenes	-	-	Otros Fondos de Terceros en Garantía y/o Administración a Corto Plazo	-	-
			Valores y Bienes en Garantía a Corto Plazo	-	-
Estimación por Pérdida o Deterioro de Activos Circulantes	-	-			
Est. para Ctas. Incobrables por Derechos a Recibir Efectivo o Equiv.	-	-	Provisiones a Corto Plazo	-	-
Estimación por Deterioro de Inventarios	-	-	Provisión para Demandas y Juicios a Corto Plazo	-	-
			Provisión para Contingencias a Corto Plazo	-	-
Otros Activos Circulantes	-	-	Otras Provisiones a Corto Plazo	-	-
Valores en Garantía	-	-			
Bienes en Garantía (excluye depósitos de fondos)	-	-	Otros Pasivos a Corto Plazo	-	-
Bienes Deriv. de Embargos, Decom., Aseguramientos y Dación en Pago	-	-	Ingresos por Clasificar	-	-
Adquisición con Fondos de Terceros	-	-	Recaudación por Participar	-	-
			Otros Pasivos Circulantes	-	-
<b>Total de Activos Circulantes</b>	<b>6,171,558</b>	<b>913,096</b>	<b>Total de Pasivos Circulantes</b>	<b>515,753</b>	<b>405,456</b>

CONCEPTO	31 de diciembre 2021	31 de diciembre 2020	CONCEPTO	31 de diciembre 2021	31 de diciembre 2020
<b>Activo No Circulante</b>			<b>Pasivo No Circulante</b>		
Inversiones Financieras a Largo Plazo	-	-	Cuentas por Pagar a Largo Plazo	-	-
Derechos a Recibir Efectivo o Equivalentes a Largo Plazo	-	-	Documentos por Pagar a Largo Plazo	-	-
Bienes Inmuebles, Infraestructura y Const. en Proceso	-	-	Deuda Pública a Largo Plazo	-	-
Bienes Muebles	2,676,827	6,695,849	Pasivos Diferidos a Largo Plazo	-	-
Activos Intangibles	168,019	431,878	Fdos. y Bienes de Terceros en Garantía y/o en Admón. a L.P.	-	-
Depreciación, Deterioro y Amortización Acumulada de Bienes	(2,001,296)	(3,992,021)	Provisiones a Largo Plazo	-	-
Activos Diferidos	-	-	<b>Total de Pasivos No Circulantes</b>	-	-
Estimación por Pérdida o Deterioro de Activos no Circulantes	-	-	<b>Total del Pasivo</b>	<b>515,753</b>	<b>405,456</b>
Otros Activos no Circulantes	-	-			
<b>Total de Activos No Circulantes</b>	<b>843,550</b>	<b>3,135,706</b>	<b>HACIENDA PÚBLICA / PATRIMONIO</b>		
			<i>Hacienda Pública / Patrimonio Contribuido</i>		
			Aportaciones	-	-
			Donaciones de Capital	-	-
			Actualización de la Hacienda Pública / Patrimonio	-	-
<b>Total Activo</b>	<b>7,015,108</b>	<b>4,048,802</b>	<i>Hacienda Pública / Patrimonio Generado</i>		
			Resultados del Ejercicio (Ahorro / Desahorro)	<b>6,499,355</b>	<b>3,643,346</b>
			Resultados de Ejercicios Anteriores	4,354,085	(1,054,367)
			Revalúos	6,720,129	7,774,497
			Reservas	-	-
			Rectificaciones de Resultados de Ejercicios Anteriores	(4,574,859)	(3,076,784)
			<i>Exceso o Insuficiencia en la Actualización de la Hacienda Pública / Patrimonio</i>		
			Resultado por Posición Monetaria	-	-
			Resultado por Tenencia de Activos no Monetarios	-	-
			<b>Total Hacienda Pública / Patrimonio</b>	<b>6,499,355</b>	<b>3,643,346</b>
			<b>Total del Pasivo y Hacienda Pública / Patrimonio</b>	<b>7,015,108</b>	<b>4,048,802</b>

Bajo protesta de decir verdad declaramos que los Estados Financieros y sus notas, son razonablemente correctos y son responsabilidad del emisor.

Concepto	Origen	Aplicación	Concepto	Origen	Aplicación
<b>ACTIVO</b>	<b>4,282,881</b>	<b>7,249,187</b>	<b>PASIVO</b>	<b>110,297</b>	<b>-</b>
<i>Activo Circulante</i>	-	5,258,462	<i>Pasivo Circulante</i>	110,297	-
Efectivo y Equivalentes	-	5,258,462	Cuentas por Pagar a Corto Plazo	110,297	-
Derechos a Recibir Efectivo o Equivalentes	-	-	Documentos por Pagar a Corto Plazo	-	-
Derechos a Recibir Bienes o Servicios	-	-	Porción a Corto Plazo de la Deuda Pública a Largo Plazo	-	-
Inventarios	-	-	Títulos y Valores a Corto Plazo	-	-
Almacenes	-	-	Pasivos Diferidos a Corto Plazo	-	-
Estimación por Pérdida o Deterioro de Activos Circulantes	-	-	Fdos. y Bienes de Terceros en Garantía y/o Admón. a C. P.	-	-
Otros Activos Circulantes	-	-	Provisiones a Corto Plazo	-	-
	-	-	Otros Pasivos a Corto Plazo	-	-
<i>Activo No Circulante</i>	<b>4,282,881</b>	<b>1,990,725</b>	<i>Pasivo No Circulante</i>	-	-
Inversiones Financieras a Largo Plazo	-	-	Cuentas por Pagar a Largo Plazo	-	-
Derechos a Recibir Efectivo o Equivalentes a Largo Plazo	-	-	Documentos por Pagar a Largo Plazo	-	-
Bienes Inmuebles, Infraestructura y Constr. en Proceso	-	-	Deuda Pública a Largo Plazo	-	-
Bienes Muebles	4,019,022	-	Pasivos Diferidos a Largo Plazo	-	-
Activos Intangibles	263,859	-	Fdos. y Bienes de Terceros en Garantía y/o Admón. a L. P.	-	-
Depreciación, Deterioro y Amort. Acumulada de Bienes	-	1,990,725	Provisiones a Largo Plazo	-	-
Activos Diferidos	-	-			
Est. por Pérdida o Deterioro de Activos no Circulantes	-	-	<b>HACIENDA PÚBLICA / PATRIMONIO</b>	<b>5,408,452</b>	<b>2,552,443</b>
Otros Activos no Circulantes	-	-	<i>Hacienda Pública / Patrimonio Contribuido</i>	-	-
			Aportaciones	-	-
			Donaciones de Capital	-	-
			Actualización de la Hacienda Pública / Patrimonio	-	-
			<i>Hacienda Pública / Patrimonio Generado</i>	<b>5,408,452</b>	<b>2,552,443</b>
			Resultados del Ejercicio (Ahorro / Desahorro)	5,408,452	-
			Resultados de Ejercicios Anteriores	-	1,054,368
			Revalúos	-	-
			Reservas	-	-
			Rectificaciones de Resultados de Ejercicios Anteriores	-	1,498,075
			<b>Exceso o Insuficiencia en la Actualización de la Hacienda Pública / Patrimonio</b>	-	-
			Resultado por Posición Monetaria	-	-
			Resultado por Tenencia de Activos no Monetarios	-	-

Bajo protesta de decir verdad declaramos que los Estados Financieros y sus notas, son razonablemente correctos y son responsabilidad del emisor.



**Cuenta Pública Anual 2021**  
**Regimen Estatal de Protección Social en Salud de Morelos**  
 Estado Analítico del Activo  
 Del 1 de enero al 31 de diciembre de 2021  
 (Pesos)



MORELOS

Concepto	Saldo Inicial 1	Cargos del Periodo 2	Abonos del Periodo 3	Saldo Final 4 = (1 + 2 - 3)	Variación del Periodo (4 - 1)
<b>ACTIVO</b>	<b>4,048,802</b>	<b>33,354,899</b>	<b>30,388,593</b>	<b>7,015,108</b>	<b>2,966,306</b>
<i>Activo Circulante</i>	<i>913,096</i>	<i>30,335,250</i>	<i>25,076,788</i>	<i>6,171,558</i>	<i>5,258,462</i>
Efectivo y Equivalentes	631,530	21,226,707	15,968,245	5,889,992	5,258,462
Derechos a Recibir Efectivo o Equivalentes	281,566	9,108,543	9,108,543	281,566	-
Derechos a Recibir Bienes o Servicios	-	-	-	-	-
Inventarios	-	-	-	-	-
Almacenes	-	-	-	-	-
Estimación por Pérdida o Deterioro de Activos Circulantes	-	-	-	-	-
Otros Activos Circulantes	-	-	-	-	-
<b>Activo No Circulante</b>	<b>3,135,706</b>	<b>3,019,649</b>	<b>5,311,805</b>	<b>843,550</b>	<b>(2,292,156)</b>
Inversiones Financieras a Largo Plazo	-	-	-	-	-
Derechos a Recibir Efectivo o Equivalentes a Largo Plazo	-	-	-	-	-
Bienes Inmuebles, Infraestructura y Constr. en Proceso	-	-	-	-	-
Bienes Muebles	6,695,849	-	4,019,022	2,676,827	(4,019,022)
Activos Intangibles	431,878	-	263,859	168,019	(263,859)
Depreciación, Deterioro y Amort. Acumulada de Bienes	(3,992,021)	3,019,649	1,028,924	(2,001,296)	1,990,725
Activos Diferidos	-	-	-	-	-
Est. por Pérdida o Deterioro de Activos no Circulantes	-	-	-	-	-
Otros Activos no Circulantes	-	-	-	-	-

Bajo protesta de decir verdad declaramos que los Estados Financieros y sus notas, son razonablemente correctos y son responsabilidad del emisor.

Denominación de las Deudas	Moneda de Contratación	Institución o País Acreedor	Saldo Inicial del Periodo	Saldo Final del Periodo
<b>DEUDA PÚBLICA</b>				
<b>Corto Plazo</b>				
<b>Deuda Interna</b>	Pesos		-	-
Instituciones de Crédito			-	-
Títulos y Valores			-	-
Arrendamientos Financieros			-	-
<b>Deuda Externa</b>	Pesos		-	-
Organismos Financieros Internacionales			-	-
Deuda Bilateral			-	-
Títulos y Valores			-	-
Arrendamientos Financieros			-	-
<i>Subtotal a Corto Plazo</i>			-	-
<b>Largo Plazo</b>				
<b>Deuda Interna</b>	Pesos		-	-
Instituciones de Crédito			-	-
Títulos y Valores			-	-
Arrendamientos Financieros			-	-
<b>Deuda Externa</b>	Pesos		-	-
Organismos Financieros Internacionales			-	-
Deuda Bilateral			-	-
Títulos y Valores			-	-
Arrendamientos Financieros			-	-
<i>Subtotal a Largo Plazo</i>			-	-
<b>Otros Pasivos</b>			<b>405,456</b>	<b>515,753</b>
<b>Total Deuda y Otros Pasivos</b>			<b>405,456</b>	<b>515,753</b>

Bajo protesta de decir verdad declaramos que los Estados Financieros y sus notas, son razonablemente correctos y son responsabilidad del emisor.

Denominación de la Deuda Pública y Otros Pasivos	Saldo al 31 de Diciembre de 2020	Disposiciones del Periodo	Amortizaciones del Periodo	Revaluaciones, Reclasificaciones y Otros Ajustes	Saldo Final del Periodo	Pago de Intereses del Periodo	Pago de Comisiones y demás costos asociados durante el Periodo
<b>Deuda Pública</b>	-	-	-	-	-	-	-
<b>Corto Plazo</b>	-	-	-	-	-	-	-
Instituciones de Crédito	-	-	-	-	-	-	-
Títulos y Valores	-	-	-	-	-	-	-
Arrendamientos Financieros	-	-	-	-	-	-	-
<b>Largo Plazo</b>	-	-	-	-	-	-	-
Instituciones de Crédito	-	-	-	-	-	-	-
Títulos y Valores	-	-	-	-	-	-	-
Arrendamientos Financieros	-	-	-	-	-	-	-
<b>Otros Pasivos</b>	<b>405,456</b>	-	-	-	<b>515,753</b>	-	-
<b>Total de la Deuda Pública y Otros Pasivos</b>	<b>405,456</b>	-	-	-	<b>515,753</b>	-	-
<b>Deuda Contingente<sup>1</sup> (Informativo)</b>							
Deuda Contingente 1	-	-	-	-	-	-	-
Deuda Contingente 2	-	-	-	-	-	-	-
Deuda Contingente xx	-	-	-	-	-	-	-
<b>Valor de Instrumentos Bono Cupón Cero<sup>2</sup></b>							
Instrumento Bono Cupón Cero 1	-	-	-	-	-	-	-
Instrumento Bono Cupón Cero 2	-	-	-	-	-	-	-
Instrumento Bono Cupón Cero 3	-	-	-	-	-	-	-

1 Se refiere a cualquier Financiamiento sin fuente o garantía de pago definida, que sea asumida de manera solidaria o subsidiaria por las Entidades Federativas con sus Municipios, organismos descentralizados y empresas de participación estatal mayoritaria y fideicomisos, locales o municipales, y por los Municipios con sus respectivos organismos descentralizados y empresas de participación municipal mayoritaria.

2 Se refiere al valor del Bono Cupón Cero que respalda el pago de los créditos asociados al mismo (Activo).

Obligaciones a Corto Plazo	Monto Contratado	Plazo Pactado	Tasa de Interés	Comisiones y Costos Relacionados	Tasa Efectiva
<b>Obligaciones a Corto Plazo (Informativo)</b>					
Crédito 1	-	-	-	-	-
Crédito 2	-	-	-	-	-
Crédito xx	-	-	-	-	-

Bajo protesta de decir verdad declaramos que los Estados Financieros y sus notas, son razonablemente correctos y son responsabilidad del emisor.

Denominación de las Obligaciones Diferentes de Financiamiento	Fecha del Contrato	Fecha de inicio de operación del proyecto	Fecha de vencimiento	Monto de la inversión pactado	Plazo pactado	Monto promedio mensual del pago de la contraprestación	Monto promedio mensual del pago de la contraprestación correspondiente al pago de inversión	Monto pagado de la inversión al 31 de diciembre de 2021	Monto pagado de la inversión actualizado al 31 de diciembre de 2021	Saldo pendiente por pagar de la inversión al 31 de diciembre de 2021
Asociaciones Público Privadas (APP's)				-		-	-	-	-	-
APP 1				-		-	-	-	-	-
APP 2				-		-	-	-	-	-
APP 3				-		-	-	-	-	-
APP xx				-		-	-	-	-	-
Otros Instrumentos				-		-	-	-	-	-
Otro Instrumento 1				-		-	-	-	-	-
Otro Instrumento 2				-		-	-	-	-	-
Otro Instrumento 3				-		-	-	-	-	-
Otro Instrumento xx				-		-	-	-	-	-
<b>Total de Obligaciones Diferentes de Financiamiento</b>				-		-	-	-	-	-

NO APLICA

Bajo protesta de decir verdad declaramos que los Estados Financieros y sus notas, son razonablemente correctos y son responsabilidad del emisor.

Concepto	Hacienda Pública/Patrimonio Contribuido	Hacienda Pública/Patrimonio Generado de Ejercicios Anteriores	Hacienda Pública/Patrimonio Generado del Ejercicio	Exceso o Insuficiencia en la Actualización de la Hacienda Pública / Patrimonio	TOTAL
<b>Hacienda Pública / Patrimonio Contribuido Neto de 2020</b>	-	-	-	-	-
<i>Aportaciones</i>	-	-	-	-	-
<i>Donaciones de Capital</i>	-	-	-	-	-
<i>Actualización de la Hacienda Pública / Patrimonio</i>	-	-	-	-	-
<b>Hacienda Pública / Patrimonio Generado Neto de 2020</b>	-	4,697,713	(1,054,367)	-	3,643,346
<i>Resultados del Ejercicio (Ahorro / Desahorro)</i>	-	-	(1,054,367)	-	(1,054,367)
<i>Resultados de Ejercicios Anteriores</i>	-	7,774,497	-	-	7,774,497
<i>Revalúos</i>	-	-	-	-	-
<i>Reservas</i>	-	-	-	-	-
<i>Rectificaciones de Resultados de Ejercicios Anteriores</i>	-	(3,076,784)	-	-	(3,076,784)
<b>Exceso o Insuficiencia en la Actualización de la Hacienda Pública / Patrimonio Neto de 2020</b>	-	-	-	-	-
<i>Resultado por Posición Monetaria</i>	-	-	-	-	-
<i>Resultado por Tenencia de Activos no Monetarios</i>	-	-	-	-	-
<b>Hacienda Pública / Patrimonio Neto Final de 2020</b>	-	4,697,713	(1,054,367)	-	3,643,346
<b>Cambios en la Hacienda Pública / Patrimonio Contribuido Neto de 2021</b>	-	-	-	-	-
<i>Aportaciones</i>	-	-	-	-	-
<i>Donaciones de Capital</i>	-	-	-	-	-
<i>Actualización de la Hacienda Pública / Patrimonio</i>	-	-	-	-	-
<b>Variaciones de la Hacienda Pública / Patrimonio Generado Neto de 2021</b>	-	(1,054,368)	3,910,377	-	2,856,009
<i>Resultados del Ejercicio (Ahorro / Desahorro)</i>	-	-	4,354,085	-	4,354,085
<i>Resultados de Ejercicios Anteriores</i>	-	(1,054,368)	1,054,367	-	(1)
<i>Revalúos</i>	-	-	-	-	-
<i>Reservas</i>	-	-	-	-	-
<i>Rectificaciones de Resultados de Ejercicios Anteriores</i>	-	-	(1,498,075)	-	(1,498,075)
<b>Cambios en el Exceso o Insuficiencia en la Actualización de la Hacienda Pública / Patrimonio Neto de 2021</b>	-	-	-	-	-
<i>Resultado por Posición Monetaria</i>	-	-	-	-	-
<i>Resultado por Tenencia de Activos no Monetarios</i>	-	-	-	-	-
<b>Hacienda Pública / Patrimonio Neto Final de 2021</b>	-	3,643,345	2,856,010	-	6,499,355

Bajo protesta de decir verdad declaramos que los Estados Financieros y sus notas, son razonablemente correctos y son responsabilidad del emisor.

Concepto	2021	2020	Concepto	2021	2020
<b>Flujos de Efectivo de las Actividades de Operación</b>			<b>Flujos de Efectivo de las Actividades de Inversión</b>		
<i>Origen</i>			<i>Origen</i>		
Impuestos	9,522,633	14,894,817	Bienes Inmuebles, Infraestructura y Construcciones en Proceso	3,581,204	6,695,849
Cuotas y Aportaciones de Seguridad Social	-	-	Bienes Muebles	2,676,827	6,695,849
Contribuciones de Mejoras	-	-	Otros Origenes de Inversión	904,377	-
Derechos	-	-	<i>Aplicación</i>		
Productos	-	-	Bienes Inmuebles, Infraestructura y Construcciones en Proceso	2,676,827	78,759,564
Aprovechamientos	-	-	Bienes Muebles	2,676,827	6,695,849
Ingresos por Venta de Bienes y Prestación de Servicios	-	10,781,495	Otras Aplicaciones de Inversión	-	72,063,715
Participaciones, Aportaciones, Convenios, Incentivos Derivados de la Colaboración Fiscal y Fondos Distintos de Aportaciones	-	-	<b>Flujos Netos de Efectivo por Actividades de Inversión</b>	<b>904,377</b>	<b>(72,063,715)</b>
Transferencias, Asignaciones, Subsidios y Subvenciones, y Pensiones y Jubilaciones	8,964,901	-	<b>Flujo de Efectivo de las Actividades de Financiamiento</b>		
Otros Origenes de Operación	557,732	4,113,322	<i>Origen</i>		
<i>Aplicación</i>			Endeudamiento Neto	-	-
Servicios Personales	5,168,548	15,949,184	Interno	-	-
Materiales y Suministros	-	6,115,564	Externo	-	-
Servicios Generales	113,316	100,441	Otros Origenes de Financiamiento	-	-
Transf. Internas y Asignaciones al Sector Público	4,037,672	8,102,642	<i>Aplicación</i>		
Transferencias al resto del Sector Público	-	-	Servicios de la Deuda	-	-
Subsidios y Subvenciones	-	-	Interno	-	-
Ayudas Sociales	-	-	Externo	-	-
Pensiones y Jubilaciones	-	-	Otras Aplicaciones de Financiamiento	-	-
Transf. a Fideicomisos, Mandatos y Contratos Análogos	-	-	<b>Flujos Netos de Efectivo por Actividades de Financiamiento</b>	<b>5,258,462</b>	<b>(73,118,082)</b>
Transferencias a la Seguridad Social	-	-	<i>Incremento/Disminución Neta en el Efectivo y Equivalentes al Efectivo</i>		
Donativos	-	-			
Transferencias al Exterior	-	-			
Participaciones	-	-			
Aportaciones	-	-			
Convenios	-	-			
Otras Aplicaciones de Operación	1,017,560	1,630,537			
<b>Flujos Netos de Efectivo por Actividades de Operación</b>	<b>4,354,085</b>	<b>(1,054,367)</b>	<b>Efectivo y Equivalentes al Efectivo al Inicio del Ejercicio</b>	<b>631,530</b>	<b>73,749,612</b>
			<b>Efectivo y Equivalentes al Efectivo al Final del Ejercicio</b>	<b>5,889,992</b>	<b>631,530</b>

Bajo protesta de decir verdad declaramos que los Estados Financieros y sus notas, son razonablemente correctos y son responsabilidad del emisor.



---

## **Informe Sobre Pasivos Contingentes**

**1° de enero al 31 de diciembre de 2021**

En cumplimiento a lo dispuesto por los artículos 46, fracción I, inciso d y 52 de la Ley General de Contabilidad Gubernamental, en relación al Informe Sobre Pasivos Contingentes, se aclara que este Régimen Estatal de Protección Social en Salud de Morelos al 31 de diciembre de 2021, cuenta con pasivos contingentes que derivan de 3 Laudos, 42 Juicios Laborales y 1 Decreto de pensión por un importe de \$ 8,358,330.92 que muestran una obligación presente o futura cuya existencia y/o realización sea incierta.

Lo anterior, de conformidad con lo establecido en el capítulo VII, numeral III, inciso g) del Manual de Contabilidad Gubernamental emitido por el CONAC, donde se establece en términos generales que:

*“los pasivos contingentes son obligaciones que tienen su origen en hechos específicos e independientes del pasado que en el futuro pueden ocurrir o no y, de acuerdo con lo que acontezca, desaparecen o se convierten en pasivos reales por ejemplo, juicios, garantías, avales, costos de planes de pensiones, jubilaciones, etc.”.*



## **NOTAS DE GESTION ADMINISTRATIVA**

### **PANORAMA ECONOMICO Y FINANCIERO**

El Régimen Estatal de Protección Social en Salud de Morelos opera con los Recursos Federales (Cuota Social y Aportación Solidaria Federal) publicados en el Presupuesto de Egresos de la Federación, así como Recursos Estatales publicados en el Periódico Oficial.

### **AUTORIZACION E HISTORIA**

El 15 de mayo de 2003, se publicó en el Diario Oficial de la Federación el Decreto que reforma la Ley General de Salud, mediante el cual se creó el Sistema de Protección Social en Salud, razón por la cual fue adicionado el Título Tercero bis a la Ley General de Salud, cuyo primer párrafo menciona que: “Todos los mexicanos tienen derecho a ser incorporados al Sistema de Protección Social en Salud, sin importar su condición social”.

El 04 de agosto de 2004, se publica en el Periódico Oficial “Tierra y Libertad” número 4342, el Acuerdo de Coordinación para la ejecución del Sistema de Protección Social en Salud, entre el Gobierno Federal y el Gobierno del Estado de Morelos, celebrado el día 12 de marzo de 2004, realizándose acciones jurídicas para constituir, el Régimen Estatal de Protección Social en Salud.

El día 08 de diciembre del 2004 en el Periódico Oficial “Tierra y Libertad” número 4365, fue publicado el Decreto por el que se reforman diversas disposiciones del Reglamento Interior de la Secretaria de Salud, entre las cuales destaca la creación de la “Dirección General de Protección Social en Salud”, misma que quedo integrada a la Oficina del Secretario.

El 18 de mayo de 2005, se publica en el Diario Oficial “Tierra y Libertad”, número 4392, el Decreto por el cual el Régimen Estatal de Protección Social en Salud, pasa a ser un Órgano Desconcentrado de la Secretaria de Salud, denominada Régimen Estatal de Protección Social en Salud de Morelos, tomando en consideración que la finalidad primordial, es la protección financiera y el aseguramiento en materia de salud, a través de un nuevo esquema de financiamiento y atención integral a la salud.

El 09 de septiembre del 2005, fue publicado en el Periódico Oficial “Tierra y Libertad” numero 4411 el Estatuto Orgánico del Régimen Estatal de Protección Social en Salud de Morelos, a efecto de regular la estructura y funcionamiento de este Órgano Desconcentrado en el cual se establece que este Órgano Desconcentrado para el desempeño de sus funciones contara con un Consejo Técnico y un Director General, auxiliándose para su debido funcionamiento de la Dirección de Afiliación y Operación; así como las demás que sean necesarias para cubrir las funciones conferidas.

El 11 de julio de 2012, fue publicado en el Periódico Oficial “Tierra y Libertad”, número 4999 el Decreto por el que se reforma la denominación y diversas disposiciones del Decreto que crea el Régimen Estatal de Protección Social en Salud de Morelos, tomando en consideración las facultades y atribuciones establecidas para el Director General del Régimen Estatal de Protección Social en Salud de Morelos, así como las funciones que este realiza, se considera pertinente que se le denomine Secretario Ejecutivo del Régimen Estatal de Protección Social en Salud.

El 20 de febrero de 2013, se publicó en el Periódico Oficial “Tierra y Libertad” numero 5068 el Decreto por el que se reforma diversas disposiciones del Decreto que crea el Régimen Estatal de Protección Social en Salud de Morelos, en el cual entre otras menciona que derivado de la expedición de la Ley Orgánica de la Administración Pública del Estado de Morelos, publicada en el Periódico Oficial “Tierra y Libertad” numero 5030 de fecha 28 de septiembre de 2012, se hace necesario la adecuación en las denominaciones, tanto de la Secretaria de Finanzas y Planeación para establecerla como Secretaria de Hacienda y la Secretaria de Gestión e Innovación Gubernamental para establecerla como Secretaria de Administración.

El 06 de marzo de 2013, fue publicado el Periódico Oficial “Tierra y Libertad” numero 5074 el Estatuto Orgánico del Régimen Estatal de Protección Social en Salud de Morelos, publicado en el Periódico Oficial “Tierra y Libertad” numero 4411 de fecha 09 de septiembre de 2005 esto dado el dinamismo de la administración pública que en la actualidad implica que las políticas publicadas se encuentren en constante revisión y redimensionamiento, en aras de satisfacer los intereses públicos, que se traducen en las necesidades y exigencias de la ciudadanía, por ello, surge el compromiso de generar una reestructuración orgánica y administrativa en el Régimen Estatal de Protección Social en Salud de Morelos, que permita cumplir puntualmente con sus objetivos de una manera moderna, funcional, eficaz y eficiente.

El 03 de julio de 2013, se publicó en el Periódico oficial “Tierra y Libertad” numero 5101 un nuevo Acuerdo de Coordinación para la ejecución del Sistema de

Protección Social en Salud, celebrando entre el Ejecutivo Federal y el Ejecutivo del Estado Libre y Soberano de Morelos, con vigencia a partir del 1º, de octubre del 2012 al 30 de septiembre de 2019.

El día 23 de diciembre de 2015 en el Periódico Oficial “Tierra y Libertad” numero 5354 es publicado que este Régimen Estatal de Protección Social en Salud de Morelos, es un Organismo Público Descentralizado de la Administración Pública del Estado de Morelos, con personalidad jurídica y patrimonio propio.

## **ORGANIZACIÓN Y OBJETO SOCIAL**

### **Misión**

Garantizar el acceso efectivo, oportuno y de calidad a los servicios de salud a aquellas familias que no son derechohabientes de las instituciones de seguridad social, mediante un esquema de aseguramiento público y voluntario en salud y con la responsabilidad social.

### **Visión**

Consolidar al Régimen Estatal de Protección Social en Salud de Morelos, como la primera institución de aseguramiento público en salud, que garantiza una cobertura total, a familias desprotegidas de seguridad social y contribuya así, a la generación de una sociedad con calidad de vida con más y mejor salud otorgada con criterios de calidad, equidad, respeto, oportunidad, completa y sin discriminación.

### **Valores**

Eficiencia, eficacia, economía, transparencia, honradez, lealtad, legalidad, ética, imparcialidad, bien común, integridad, justicia, rendición de cuentas, generosidad, igualdad, respeto, liderazgo, puntualidad, disciplina, cortesía, calidad, profesionalización, vocación de servicio, solidaridad, participación y tolerancia.

## **BASES DE PREPARACION DE LOS ESTADOS FINANCIEROS**

Se ha implementado la normatividad de la Ley General de Contabilidad Gubernamental para la emisión de información financiera con el fin de lograr su adecuada armonización, así también se ha observado y aplicado la normatividad emitida por el Consejo Nacional de Armonización Contable y las disposiciones legales aplicables a este organismo con el fin de facilitar el registro y la fiscalización de los activos, pasivos, ingresos y gastos y en general, contribuir a medir la eficacia, economía y eficiencia del gasto e ingresos públicos, incluyendo las obligaciones contingentes y el patrimonio.

## **POLITICAS CONTABLES SIGNIFICATIVOS**

Las principales políticas contables para la formulación de los estados financieros son:

Las políticas de contabilidad gubernamental adoptadas por el Régimen Estatal de Protección Social en Salud del Estado de Morelos, para la elaboración de sus estados financieros contables están de acuerdo con algunas de las disposiciones establecidas en la Ley General de Contabilidad Gubernamental y la normatividad emitida por el Consejo Nacional de Armonización Contable.

- a) El registro de las transacciones del Régimen Estatal de Protección Social en Salud del Estado de Morelos se realiza en base al gasto e ingreso devengado en el sistema SCODAP.
- b) Los bienes inmuebles: terrenos y edificios, se registran a su costo de adquisición o de construcción.
- c) Activo fijo.-Las adquisiciones se registraran en el activo fijo a su costo original de inversión incluyendo el valor agregado, y los gastos de mantenimiento y reparación de estos se aplican a resultados conforme se incurren. Estas adquisiciones de activo fijo se registran al activo fijo correspondiente.
- d) Depreciación de mobiliario y equipo  
La depreciación del ejercicio se calcula de acuerdo a los parámetros de estimación de vida útil emitido por el CONAC.

### **Nota 7.- Posición en Moneda Extranjera y Protección por Riesgo Cambiario**

El Régimen Estatal de Protección Social en Social en Salud del Estado de Morelos, no tiene activos y pasivos en moneda extranjera. (No Aplica)

## Nota 8.- Reporte Analítico del Activo

La vida útil y porcentajes de depreciación del Activo fijo son:

Cuenta	Concepto	Años de vida útil	% de depreciación anual
<b>1.2.3</b>	<b>BIENES INMUEBLES, INFRAESTRUCTURA Y CONSTRUCCIONES EN PROCESO</b>		
1.2.3.2	Viviendas	50	2
1.2.3.3	Edificios No Habitacionales	30	3.3
1.2.3.4	Infraestructura	25	4
1.2.3.9	Otros Bienes Inmuebles	20	5
<b>1.2.4</b>	<b>BIENES INMUEBLES</b>		
<b>1.2.4.1.</b>	<b>Mobiliario y Equipo de Administración</b>	10	10
1.2.4.1.1	Muebles de Oficina y Estantería	10	10
1.2.4.1.2	Muebles, Excepto De Oficina y Estantería	3	33.3
1.2.4.3	Equipo de Cómputo y de Tecnologías de la Información	3	33.3
1.2.4.1.9	Otros Mobiliarios y Equipos de Administración	10	10
<b>1.2.4.2</b>	<b>Mobiliario y Equipo Educativo y Recreativo</b>		
1.2.4.2.1	Equipos y Aparatos Audiovisuales	3	33.3
1.2.4.2.2	Aparatos Deportivos	5	20
1.2.4.2.3	Cámaras Fotográficas y de video	3	33.3
1.2.4.2.9	Otro Mobiliario y Equipo Educativo y Recreativo	5	20
<b>1.2.4.3</b>	<b>Equipo Instrumental Médico y de Laboratorio</b>		
1.2.4.3	Equipo Médico y de Laboratorio	5	20
1.2.4.3.2	Instrumental Médico y de Laboratorio	5	20
<b>1.2.4.4</b>	<b>Equipo de transporte</b>		
1.2.4.4.1	Automóviles y Equipo Terrestre	5	20
<b>1.2.4.6</b>	<b>Maquinaria, Otros Equipos y Herrería</b>		
1.2.4.6.4	Sistemas de Aire Acondicionado, Calefacción y Refrigeración Industrial y Comercial	10	10
1.2.4.6.5	Equipo de Comunicación y Telecomunicación	10	10
1.2.4.6.6	Equipos de Generación Eléctrica, Aparatos y Accesorios Eléctricos	10	10
1.2.4.6.7	Herramientas y Máquinas - Herramientas	10	10
1.2.4.6.9	Otros Equipos	10	10

- Nota 9.- Fideicomisos, Mandatos y Análogos (No Aplica)**
- Nota 10.- Reporte de Recaudación (No Aplica)**
- Nota 11.- Información sobre la Deuda y el Reporte Analítico de la Deuda (No Aplica)**
- Nota 12.- Calificaciones Otorgadas (No Aplica)**
- Nota 13.- Procesos de Mejora (No Aplica)**
- Nota 14.- Información por Segmento (No Aplica)**
- Nota 15.- Eventos Posteriores al Cierre (No Aplica)**
- Nota 16.-Partes Relacionadas (No Aplica)**

## NOTA AL ESTADO DE SITUACION FINANCIERA

### Modificaciones al Patrimonio

Se realizaron modificaciones al Resultado de Ejercicios Anteriores por cambios y políticas contables conforme a los lineamientos establecidos por el Consejo de Armonización Contable.

<b>CONCEPTO</b>	<b>SALDO AL 31 DICIEMBRE 2020</b>	<b>SALDO AL 31 DICIEMBRE 2021</b>	<b>OBSERVACIONES</b>
<b>Resultado de ejercicio</b>	( 1,054,367)	4,354,085	Representa el saldo del resultado del ejercicio 2021
<b>Resultado de Ejercicios Anteriores</b>	7,774,497	6,720,129	Representa el saldo de ejercicio anteriores
<b>Rectificación de resultados de ejercicios anteriores</b>	(3,076,784)	(4,574,859)	Representa el saldo del pasivo no procedente para su liquidación y remanentes no ejercidos.
<b>Saldo</b>	<b>3,643,346</b>	<b>6,499,355</b>	

## NOTAS A PATRIMONIO

De conformidad con el Decreto número Setecientos Cincuenta y Seis por el que se autoriza la extinción del Organismo Público Descentralizado denominado Régimen Estatal de Protección Social en Salud de Morelos publicado el 30 de septiembre de 2020, en el periódico oficial “Tierra y Libertad” número 5866, en su Artículo 11, señala que los bienes muebles del Organismo que se extingue serán transferidos a la Secretaría de Administración para su **reassignación**, en términos de la normativa aplicable, priorizando las necesidades de la Secretaría de Salud y de sus Organismos Públicos Descentralizados.

Derivado de lo anterior, mediante oficio REPSS-LIQUIDACIÓN/086-CST/2021, con fecha 29 de julio de 2021, se realizó la entrega a la Secretaria de Administración del Convenio de transición formalizando y finiquitando donde se especifican la entrega de 14 vehículos, así mismo, mediante oficio REPSS-LIQUIDACIÓN/089-CST/2021, con fecha 02 de agosto de 2021 se realizó la entrega a la citada Secretaria, a través del Convenio de transición formalizando y finiquitando de 123 Bienes Muebles. Posterior a la entrega se realizaron las acciones pertinentes para dar de baja del Patrimonio de este Organismo en liquidación, quedando como se especifica a continuación:

Descripción	Monto anterior	Monto entregado	Monto actual
<b>Bienes Muebles</b>	\$ 3,348,604.60	\$ 1,160,309.48	\$ 2,188,295.12
<b>Equipo de Transporte</b>	\$ 3,347,244.00	\$ 2,858,712.00	\$ 488,532.00
<b>Activos Intangibles</b>	\$ 665,928.79	\$ 497,909.67	\$ 168,019.12
<b>SUMA TOTAL DE BIENES</b>	<b>\$ 7,127,726.39</b>	<b>\$ 4,282,880.15</b>	<b>\$ 2,844,846.24</b>

*Los bienes que se relacionan son aquellos que se han adquirido mediante los procedimientos de adquisición aplicables del mes de abril de 2016 al 2020.*

Sin embargo, en el Acuerdo CALREPSS/02/02/EXT/21 de la Segunda Sesión Extraordinaria del Ejercicio 2021, de la Comisión Auxiliar Liquidadora del Régimen Estatal de Protección Social en Salud de Morelos “en Liquidación”, la Secretaría de Administración solicitó se realizaran las gestiones necesarias por parte del Liquidador para llevar a cabo la modificación del Decreto número Setecientos Cincuenta y Seis, por el que se autoriza la Extinción del Organismo Público Descentralizado denominado Régimen Estatal de Protección Social en Salud a fin de reformar el artículo 11 de dicho instrumento jurídico referente a la transferencia de bienes, por lo cual se están realizando las gestiones necesarias para realizar la modificación solicitada.



**Cuenta Pública Anual 2021**  
**Regimen Estatal de Protección Social en Salud de Morelos**  
**Conciliación entre los Ingresos Presupuestarios y Contables**  
**Del 1 de enero al 31 de diciembre de 2021**  
**(Pesos)**

<b>1. Total de Ingresos Presupuestarios</b>	<b>9,522,633</b>
<b>2. Más Ingresos Contables No Presupuestarios</b>	<b>-</b>
2.1 Ingresos Financieros	-
2.2 Incremento por Variación de Inventarios	-
2.3 Disminución del Exceso de Estimaciones por Pérdida o Deterioro u Obsolescencia	-
2.4 Disminución del Exceso de Provisiones	-
2.5 Otros Ingresos y Beneficios Varios	-
2.6 Otros Ingresos Contables No Presupuestarios	-
<b>3. Menos Ingresos Presupuestarios No Contables</b>	<b>-</b>
3.1 Aprovechamientos Patrimoniales	-
3.2 Ingresos Derivados de Financiamientos	-
3.3 Otros Ingresos Presupuestarios No Contables	-
<b>4. Total de Ingresos Contables</b>	<b>9,522,633</b>

<b>1. Total de Egresos Presupuestarios</b>	<b>4,150,988</b>
<b>2. Menos Egresos Presupuestarios No Contables</b>	<b>-</b>
2.1 Materias Primas y Materiales de Producción y Comercialización	-
2.2 Materiales y Suministros	-
2.3 Mobiliario y Equipo de Administración	-
2.4 Mobiliario y Equipo Educativo y Recreativo	-
2.5 Equipo e Instrumental Médico y de Laboratorio	-
2.6 Vehículos y Equipo de Transporte	-
2.7 Equipo de Defensa y Seguridad	-
2.8 Maquinaria, Otros Equipos y Herramientas	-
2.9 Activos Biológicos	-
2.10 Bienes Inmuebles	-
2.11 Activos Intangibles	-
2.12 Obra Pública en Bienes de Dominio Público	-
2.13 Obra Pública en Bienes Propios	-
2.14 Acciones y Participaciones de Capital	-
2.15 Compra de Títulos y Valores	-
2.16 Concesión de Préstamos	-
2.17 Inversiones en Fideicomisos, Mandatos y Otros Análogos	-
2.18 Provisiones para Contingencias y Otras Erogaciones Especiales	-
2.19 Amortización de la Deuda Pública	-
2.20 Adeudos de Ejercicios Fiscales Anteriores (ADEFAS)	-
2.21 Otros Egresos Presupuestarios No Contables	-
<b>3. Más Gastos Contables No Presupuestarios</b>	<b>1,017,560</b>
3.1 Estimaciones, Depreciaciones, Deterioros, Obsolescencia y Amortizaciones	1,017,560
3.2 Provisiones	-
3.3 Disminución de Inventarios	-
3.4 Aumento por Insuficiencia de Estimaciones por Pérdida o Deterioro u Obsolescencia	-
3.5 Aumento por Insuficiencia de Provisiones	-
3.6 Otros Gastos	-
3.7 Otros Gastos Contables No Presupuestarios	-
<b>4. Total de Gastos Contables</b>	<b>5,168,548</b>





**SEGURO  
POPULAR**

SISTEMA DE PROTECCIÓN  
SOCIAL EN SALUD

# Información Presupuestaria

CUENTA PÚBLICA ANUAL  
RÉGIMEN ESTATAL DE PROTECCIÓN  
SOCIAL EN SALUD DE MORELOS  
ENERO - DICIEMBRE

2021



Concepto	Estimado / Aprobado	Devengado	Recaudado / Pagado
<b>A. Ingresos Totales (A = A1 + A2 + A3)</b>	<b>8,964,901</b>	<b>9,522,633</b>	<b>9,522,633</b>
A1. Ingresos de Libre Disposición	8,964,901	9,522,633	9,522,633
A2. Transferencias Federales Etiquetadas	-	-	-
A3. Financiamiento Neto	-	-	-
<b>B. Egresos Presupuestarios (B = B1 + B2)</b>	<b>8,964,901</b>	<b>4,150,988</b>	<b>3,741,063</b>
B1. Gasto No Etiquetado (sin incluir Amortización de la Deuda Pública)	8,964,901	4,150,988	3,741,063
B2. Gasto Etiquetado (sin incluir Amortización de la Deuda Pública)	-	-	-
<b>C. Remanentes del Ejercicio Anterior (C = C1 + C2)</b>	<b>-</b>	<b>-</b>	<b>-</b>
C1. Remanentes de Ingresos de Libre Disposición aplicados en el periodo	-	-	-
C2. Remanentes de Transferencias Federales Etiquetadas aplicados en el periodo	-	-	-
<b>I. Balance Presupuestario (I = A - B + C)</b>	<b>-</b>	<b>5,371,645</b>	<b>5,781,570</b>
<b>II. Balance Presupuestario sin Financiamiento Neto (II = I - A3)</b>	<b>-</b>	<b>5,371,645</b>	<b>5,781,570</b>
<b>III. Balance Presupuestario sin Financiamiento Neto y sin Remanentes del Ejercicio Anterior (III = II - C)</b>	<b>-</b>	<b>5,371,645</b>	<b>5,781,570</b>

Concepto	Aprobado	Devengado	Pagado
<b>E. Intereses, Comisiones y Gastos de la Deuda (E = E1 + E2)</b>	<b>-</b>	<b>-</b>	<b>-</b>
E1. Intereses, Comisiones y Gastos de la Deuda con Gasto No Etiquetado	-	-	-
E2. Intereses, Comisiones y Gastos de la Deuda con Gasto Etiquetado	-	-	-
<b>IV. Balance Primario (IV = III + E)</b>	<b>-</b>	<b>5,371,645</b>	<b>5,781,570</b>

Concepto	Estimado / Aprobado	Devengado	Recaudado / Pagado
<b>F. Financiamiento (F = F1 + F2)</b>	<b>-</b>	<b>-</b>	<b>-</b>
F1. Financiamiento con Fuente de Pago de Ingresos de Libre Disposición	-	-	-
F2. Financiamiento con Fuente de Pago de Transferencias Federales Etiquetadas	-	-	-
<b>G. Amortización de la Deuda (G = G1 + G2)</b>	<b>-</b>	<b>-</b>	<b>-</b>
G1. Amortización de la Deuda Pública con Gasto No Etiquetado	-	-	-
G2. Amortización de la Deuda Pública con Gasto Etiquetado	-	-	-
<b>A3. Financiamiento Neto (A3 = F - G)</b>	<b>-</b>	<b>-</b>	<b>-</b>

Concepto	Estimado / Aprobado	Devengado	Recaudado / Pagado
<b>A1. Ingresos de Libre Disposición</b>	<b>8,964,901</b>	<b>9,522,633</b>	<b>9,522,633</b>
A3.1 Financiamiento Neto con Fuente de Pago de Ingresos de Libre Disposición (A3.1 = F1 - G1)	-	-	-
F1. Financiamiento con Fuente de Pago de Ingresos de Libre Disposición	-	-	-
G1. Amortización de la Deuda Pública con Gasto No Etiquetado	-	-	-
<b>B1. Gasto No Etiquetado (sin incluir Amortización de la Deuda Pública)</b>	<b>8,964,901</b>	<b>4,150,988</b>	<b>3,741,063</b>
C1. Remanentes de Ingresos de Libre Disposición aplicados en el periodo	-	-	-
<b>V. Balance Presupuestario de Recursos Disponibles (V = A1 + A3.1 - B1 + C1)</b>	<b>-</b>	<b>5,371,645</b>	<b>5,781,570</b>
<b>VI. Balance Presupuestario de Recursos Disponibles sin Financiamiento Neto (VI = V - A3.1)</b>	<b>-</b>	<b>5,371,645</b>	<b>5,781,570</b>

Concepto	Estimado / Aprobado	Devengado	Recaudado / Pagado
<b>A2. Transferencias Federales Etiquetadas</b>	<b>-</b>	<b>-</b>	<b>-</b>
A3.2 Financiamiento Neto con Fuente de Pago de Transferencias Federales Etiquetadas (A3.2 = F2 - G2)	-	-	-
F2. Financiamiento con Fuente de Pago de Transferencias Federales Etiquetadas	-	-	-
G2. Amortización de la Deuda Pública con Gasto Etiquetado	-	-	-
<b>B2. Gasto Etiquetado (sin incluir Amortización de la Deuda Pública)</b>	<b>-</b>	<b>-</b>	<b>-</b>
C2. Remanentes de Transferencias Federales Etiquetadas aplicados en el periodo	-	-	-
<b>VII. Balance Presupuestario de Recursos Etiquetados (VII = A2 + A3.2 - B2 + C2)</b>	<b>-</b>	<b>-</b>	<b>-</b>
<b>VIII. Balance Presupuestario de Recursos Etiquetados sin Financiamiento Neto (VIII = VII - A3.2)</b>	<b>-</b>	<b>-</b>	<b>-</b>

Rubro de Ingresos	Ingreso					Diferencia (6 = 5 - 1)
	Estimado	Ampliaciones y Reducciones	Modificado	Devengado	Recaudado	
	(1)	(2)	(3 = 1 + 2)	(4)	(5)	
Impuestos	-	-	-	-	-	-
Cuotas y Aportaciones de Seguridad Social	-	-	-	-	-	-
Contribuciones de Mejoras	-	-	-	-	-	-
Derechos	-	-	-	-	-	-
Productos	-	-	-	-	-	-
Aprovechamientos	-	-	-	-	-	-
Ingresos por Venta de Bienes, Prestación de Servicios y Otros Ingresos	-	-	-	-	-	-
Participaciones, Aportaciones, Convenios, Incentivos Derivados de la Colaboración Fiscal y Fondos Distintos de Aportaciones	-	-	-	-	-	-
Transferencias, Asignaciones, Subsidios y Subvenciones, y Pensiones y Jubilaciones	8,964,901	557,732	9,522,633	9,522,633	9,522,633	557,732
Ingresos Derivados de Financiamientos	-	-	-	-	-	-
<b>Total</b>	<b>8,964,901</b>	<b>557,732</b>	<b>9,522,633</b>	<b>9,522,633</b>	<b>9,522,633</b>	<b>557,732</b>
				Ingresos excedentes		

Estado Analítico de Ingresos Por Fuente de Financiamiento	Ingreso					Diferencia (6 = 5 - 1)
	Estimado	Ampliaciones y Reducciones	Modificado	Devengado	Recaudado	
	(1)	(2)	(3 = 1 + 2)	(4)	(5)	
<b>Ingresos del Poder Ejecutivo Federal o Estatal y de los Municipios</b>	-	-	-	-	-	-
Impuestos	-	-	-	-	-	-
Cuotas y Aportaciones de Seguridad Social	-	-	-	-	-	-
Contribuciones de Mejoras	-	-	-	-	-	-
Derechos	-	-	-	-	-	-
Productos <sup>1</sup>	-	-	-	-	-	-
Aprovechamientos <sup>2</sup>	-	-	-	-	-	-
Participaciones, Aportaciones, Convenios, Incentivos Derivados de la Colaboración Fiscal y Fondos Distintos de Aportaciones	-	-	-	-	-	-
Transferencias, Asignaciones, Subsidios y Subvenciones, y Pensiones y Jubilaciones	-	-	-	-	-	-
<b>Ingresos de los Entes Públicos de los Poderes Legislativo y Judicial, de los Órganos Autónomos y del Sector Paraestatal o Paramunicipal, así como de las Empresas Productivas del Estado</b>	<b>8,964,901</b>	<b>557,732</b>	<b>9,522,633</b>	<b>9,522,633</b>	<b>9,522,633</b>	<b>557,732</b>
Cuotas y Aportaciones de Seguridad Social	-	-	-	-	-	-
Productos <sup>1</sup>	-	-	-	-	-	-
Ingresos por Venta de Bienes, Prestación de Servicios y Otros Ingresos <sup>3</sup>	-	-	-	-	-	-
Transferencias, Asignaciones, Subsidios y Subvenciones, y Pensiones y Jubilaciones	8,964,901	557,732	9,522,633	9,522,633	9,522,633	557,732
<b>Ingresos Derivados de Financiamientos</b>	-	-	-	-	-	-
Ingresos Derivados de Financiamientos	-	-	-	-	-	-
<b>Total</b>	<b>8,964,901</b>	<b>557,732</b>	<b>9,522,633</b>	<b>9,522,633</b>	<b>9,522,633</b>	<b>557,732</b>
				Ingresos excedentes		

<sup>1</sup> Incluye intereses que generan las cuentas bancarias de los entes públicos en productos.

<sup>2</sup> Incluye donativos en efectivo del Poder Ejecutivo, entre otros aprovechamientos.

<sup>3</sup> Se refiere a los ingresos propios obtenidos por los Poderes Legislativo y Judicial, los Órganos Autónomos y las entidades de la administración pública paraestatal y paramunicipal, por sus actividades diversas no inherentes a su operación que generan recursos y que no sean ingresos por venta de bienes o prestación de servicios, tales como donativos en efectivo, entre otros.

Concepto	Ingreso					Diferencia
	Estimado	Ampliaciones/ (Reducciones)	Modificado	Devengado	Recaudado	
<b>Ingresos de Libre Disposición</b>						
<i>Impuestos</i>	-	-	-	-	-	-
<i>Cuotas y Aportaciones de Seguridad Social</i>	-	-	-	-	-	-
<i>Contribuciones de Mejoras</i>	-	-	-	-	-	-
<i>Derechos</i>	-	-	-	-	-	-
<i>Productos</i>	-	-	-	-	-	-
<i>Aprovechamientos</i>	-	-	-	-	-	-
<i>Ingresos por Venta de Bienes y Prestación de Servicios</i>	-	-	-	-	-	-
<i>Participaciones</i>	-	-	-	-	-	-
Fondo General de Participaciones	-	-	-	-	-	-
Fondo de Fomento Municipal	-	-	-	-	-	-
Fondo de Fiscalización y Recaudación	-	-	-	-	-	-
Fondo de Compensación	-	-	-	-	-	-
Fondo de Extracción de Hidrocarburos	-	-	-	-	-	-
Impuesto Especial Sobre Producción y Servicios	-	-	-	-	-	-
0.136% de la Recaudación Federal Participable	-	-	-	-	-	-
3.17% Sobre Extracción de Petróleo	-	-	-	-	-	-
Gasolinas y Diésel	-	-	-	-	-	-
Fondo del Impuesto Sobre la Renta	-	-	-	-	-	-
Fondo de Estabilización de los Ingresos de las Ent. Fed.	-	-	-	-	-	-
<i>Incentivos Derivados de la Colaboración Fiscal</i>	-	-	-	-	-	-
Tenencia o Uso de Vehículos	-	-	-	-	-	-
Fondo de Compensación ISAN	-	-	-	-	-	-
Impuesto Sobre Automóviles Nuevos	-	-	-	-	-	-
Fondo de Compensación de Repecos-Intermedios	-	-	-	-	-	-
Otros Incentivos Económicos	-	-	-	-	-	-
<i>Transferencias y Asignaciones</i>	<b>8,964,901</b>	<b>557,732</b>	<b>9,522,633</b>	<b>9,522,633</b>	<b>9,522,633</b>	<b>557,732</b>
<i>Convenios</i>	-	-	-	-	-	-
Otros Convenios y Subsidios	-	-	-	-	-	-
<i>Otros Ingresos de Libre Disposición</i>	-	-	-	-	-	-
Participaciones en Ingresos Locales	-	-	-	-	-	-
Otros Ingresos de Libre Disposición	-	-	-	-	-	-
<b>Total de Ingresos de Libre Disposición</b>	<b>8,964,901</b>	<b>557,732</b>	<b>9,522,633</b>	<b>9,522,633</b>	<b>9,522,633</b>	<b>557,732</b>
<b>Ingresos Excedentes de Ingresos de Libre Disposición</b>						
<b>Transferencias Federales Etiquetadas</b>						
<i>Aportaciones</i>	-	-	-	-	-	-
Fondo de Aport. para la Nómina Educativa y Gto. Op.	-	-	-	-	-	-
Fondo de Aportaciones para los Servicios de Salud	-	-	-	-	-	-
Fondo de Aportaciones para la Infraestructura Social	-	-	-	-	-	-
Fondo de Aport. para el Fortalecimiento de los Municipios y de las Demarcaciones Territoriales del Distrito Federal	-	-	-	-	-	-
Fondo de Aportaciones Múltiples	-	-	-	-	-	-
Fondo de Aport. para la Educación Tec. y de Adultos	-	-	-	-	-	-
Fondo de Aportaciones para la Seguridad Pública de los Estados y del Distrito Federal	-	-	-	-	-	-
Fondo de Aportaciones para el Fortalecimiento de las Entidades Federativas	-	-	-	-	-	-
<i>Convenios</i>	-	-	-	-	-	-
Convenios de Protección Social en Salud	-	-	-	-	-	-
Convenios de Descentralización	-	-	-	-	-	-
Convenios de Reasignación	-	-	-	-	-	-
Otros Convenios y Subsidios	-	-	-	-	-	-
<i>Fondos Distintos de Aportaciones</i>	-	-	-	-	-	-
Fondo para Entidades Federativas y Municipios Productores de Hidrocarburos	-	-	-	-	-	-
Fondo Minero	-	-	-	-	-	-
<i>Transferencias, Asignaciones, Subsidios y Subvenciones, y Pensiones y Jubilaciones</i>	-	-	-	-	-	-
<i>Otras Transferencias Federales Etiquetadas</i>	-	-	-	-	-	-
<b>Total de Transferencias Federales Etiquetadas</b>	-	-	-	-	-	-
<b>Ingresos Derivados de Financiamientos</b>						
<i>Ingresos Derivados de Financiamientos</i>	-	-	-	-	-	-
<b>Total de Ingresos</b>	<b>8,964,901</b>	<b>557,732</b>	<b>9,522,633</b>	<b>9,522,633</b>	<b>9,522,633</b>	<b>557,732</b>
<b>Datos Informativos</b>						
1. Ingresos Derivados de Financiamientos con Fuente de Pago de Ingresos de Libre Disposición	-	-	-	-	-	-
2. Ingresos Derivados de Financiamientos con Fuente de Pago de Transferencias Federales Etiquetadas	-	-	-	-	-	-
3. Ingresos Derivados de Financiamientos	-	-	-	-	-	-



Concepto	Egresos					Subejercicio 6 = ( 3 - 4 )
	Aprobado	Ampliaciones/ (Reducciones)	Modificado	Devengado	Pagado	
	1	2	3 = ( 1 + 2 )	4	5	
<b>Servicios Personales</b>	-	-	-	-	-	-
Remuneraciones al Personal de Carácter Permanente	-	-	-	-	-	-
Remuneraciones al Personal de Carácter Transitorio	-	-	-	-	-	-
Remuneraciones Adicionales y Especiales	-	-	-	-	-	-
Seguridad Social	-	-	-	-	-	-
Otras Prestaciones Sociales y Económicas	-	-	-	-	-	-
Previsiones	-	-	-	-	-	-
Pago de Estímulos a Servidores Públicos	-	-	-	-	-	-
<b>Materiales y Suministros</b>	<b>60,000</b>	<b>109,988</b>	<b>169,988</b>	<b>113,316</b>	<b>113,315</b>	<b>56,672</b>
Materiales de Admón, Emisión de Doctos. y Artículos Oficiales	36,000	324	36,324	36,324	36,324	-
Alimentos y Utensilios	12,000	231	12,231	12,168	12,167	63
Materias Primas y Materiales de Producción y Comercialización	-	-	-	-	-	-
Materiales y Artículos de Construcción y de Reparación	-	-	-	-	-	-
Productos Químicos, Farmacéuticos y de Laboratorio	-	-	-	-	-	-
Combustibles, Lubricantes y Aditivos	12,000	97,888	109,888	53,279	53,279	56,609
Vestuario, Blancos, Prendas de Protección y Artículos Deportivos	-	-	-	-	-	-
Materiales y Suministros Para Seguridad	-	-	-	-	-	-
Herramientas, Refacciones y Accesorios Menores	-	11,545	11,545	11,545	11,545	-
<b>Servicios Generales</b>	<b>8,904,901</b>	<b>447,744</b>	<b>9,352,645</b>	<b>4,037,672</b>	<b>3,627,748</b>	<b>5,314,973</b>
Servicios Básicos	13,200	(3,997)	9,203	9,203	8,644	-
Servicios de Arrendamiento	133,900	(47,047)	86,853	86,853	41,853	-
Servicios Profesionales, Científicos, Técnicos y Otros Servicios	2,076,846	95,010	2,171,856	2,171,856	2,171,855	-
Servicios Financieros, Bancarios y Comerciales	18,000	9,046	27,046	26,784	26,784	262
Servicios de Instalación, Reparación, Mantto. y Conservación	4,000	57,355	61,355	61,355	51,162	-
Servicios de Comunicación Social y Publicidad	-	-	-	-	-	-
Servicios de Traslado y Viáticos	-	4,504	4,504	4,504	4,504	-
Servicios Oficiales	-	-	-	-	-	-
Otros Servicios Generales	6,658,955	332,873	6,991,828	1,677,117	1,322,946	5,314,711
<b>Transferencias, Asignaciones, Subsidios y Otras Ayudas</b>	-	-	-	-	-	-
Transferencias Internas y Asignaciones al Sector Público	-	-	-	-	-	-
Transferencias al Resto del Sector Público	-	-	-	-	-	-
Subsidios y Subvenciones	-	-	-	-	-	-
Ayudas Sociales	-	-	-	-	-	-
Pensiones y Jubilaciones	-	-	-	-	-	-
Transferencias a Fideicomisos, Mandatos y Otros Análogos	-	-	-	-	-	-
Transferencias a la Seguridad Social	-	-	-	-	-	-
Donativos	-	-	-	-	-	-
Transferencias al Exterior	-	-	-	-	-	-
<b>Bienes Muebles, Inmuebles e Intangibles</b>	-	-	-	-	-	-
Mobiliario y Equipo de Administración	-	-	-	-	-	-
Mobiliario y Equipo Educativo y Recreativo	-	-	-	-	-	-
Equipo e Instrumental Médico y de Laboratorio	-	-	-	-	-	-
Vehículos y Equipo de Transporte	-	-	-	-	-	-
Equipo de Defensa y Seguridad	-	-	-	-	-	-
Maquinaria, Otros Equipos y Herramientas	-	-	-	-	-	-
Activos Biológicos	-	-	-	-	-	-
Bienes Inmuebles	-	-	-	-	-	-
Activos Intangibles	-	-	-	-	-	-
<b>Inversión Pública</b>	-	-	-	-	-	-
Obra Pública en Bienes de Dominio Público	-	-	-	-	-	-
Obra Pública en Bienes Propios	-	-	-	-	-	-
Proyectos Productivos y Acciones de Fomento	-	-	-	-	-	-
<b>Inversiones Financieras y Otras Provisiones</b>	-	-	-	-	-	-
Inversiones Para el Fomento de Actividades Productivas	-	-	-	-	-	-
Acciones y Participaciones de Capital	-	-	-	-	-	-
Compra de Títulos y Valores	-	-	-	-	-	-
Concesión de Préstamos	-	-	-	-	-	-
Inversiones en Fideicomisos, Mandatos y Otros Análogos	-	-	-	-	-	-
Otras Inversiones Financieras	-	-	-	-	-	-
Provisiones para Contingencias y Otras Erogaciones Especiales	-	-	-	-	-	-
<b>Participaciones y Aportaciones</b>	-	-	-	-	-	-
Participaciones	-	-	-	-	-	-
Aportaciones	-	-	-	-	-	-
Convenios	-	-	-	-	-	-
<b>Deuda Pública</b>	-	-	-	-	-	-
Amortización de la Deuda Pública	-	-	-	-	-	-
Intereses de la Deuda Pública	-	-	-	-	-	-
Comisiones de la Deuda Pública	-	-	-	-	-	-
Gastos de la Deuda Pública	-	-	-	-	-	-
Costo por Coberturas	-	-	-	-	-	-
Apoyos Financieros	-	-	-	-	-	-
Adeudos de Ejercicios Fiscales Anteriores (Adefas)	-	-	-	-	-	-
<b>Total del Gasto</b>	<b>8,964,901</b>	<b>557,732</b>	<b>9,522,633</b>	<b>4,150,988</b>	<b>3,741,063</b>	<b>5,371,645</b>

Concepto	Egresos					Subejercicio
	Aprobado	Ampliaciones / (Reducciones)	Modificado	Devengado	Pagado	
<b>Gasto No Etiquetado</b>	<b>8,964,901</b>	<b>557,732</b>	<b>9,522,633</b>	<b>4,150,988</b>	<b>3,741,063</b>	<b>5,371,645</b>
<b>Servicios Personales</b>	-	-	-	-	-	-
Remuneraciones al Personal de Carácter Permanente	-	-	-	-	-	-
Remuneraciones al Personal de Carácter Transitorio	-	-	-	-	-	-
Remuneraciones Adicionales y Especiales	-	-	-	-	-	-
Seguridad Social	-	-	-	-	-	-
Otras Prestaciones Sociales y Económicas	-	-	-	-	-	-
Previsiones	-	-	-	-	-	-
Pago de Estímulos a Servidores Públicos	-	-	-	-	-	-
<b>Materiales y Suministros</b>	<b>60,000</b>	<b>109,988</b>	<b>169,988</b>	<b>113,316</b>	<b>113,315</b>	<b>56,672</b>
Materiales de Admón., Emisión de Doctos. y Art. Oficiales	36,000	324	36,324	36,324	36,324	-
Alimentos y Utensilios	12,000	231	12,231	12,168	12,167	63
Materias Primas y Materiales de Prod. y Comercialización	-	-	-	-	-	-
Materiales y Artículos de Construcción y de Reparación	-	-	-	-	-	-
Productos Químicos, Farmacéuticos y de Laboratorio	-	-	-	-	-	-
Combustibles, Lubricantes y Aditivos	12,000	97,888	109,888	53,279	53,279	56,609
Vestuario, Blancos, Prendas de Protección y Art. Deportivos	-	-	-	-	-	-
Materiales y Suministros Para Seguridad	-	-	-	-	-	-
Herramientas, Refacciones y Accesorios Menores	-	11,545	11,545	11,545	11,545	-
<b>Servicios Generales</b>	<b>8,904,901</b>	<b>447,744</b>	<b>9,352,645</b>	<b>4,037,672</b>	<b>3,627,748</b>	<b>5,314,973</b>
Servicios Básicos	13,200	(3,997)	9,203	9,203	8,644	-
Servicios de Arrendamiento	133,900	(47,047)	86,853	86,853	41,853	-
Servicios Profesionales, Científicos, Técnicos y Otros Serv.	2,076,846	95,010	2,171,856	2,171,856	2,171,855	-
Servicios Financieros, Bancarios y Comerciales	18,000	9,046	27,046	26,784	26,784	262
Servicios de Instalación, Reparación, Mantto. y Conservación	4,000	57,355	61,355	61,355	51,162	-
Servicios de Comunicación Social y Publicidad	-	-	-	-	-	-
Servicios de Traslado y Viáticos	-	4,504	4,504	4,504	4,504	-
Servicios Oficiales	-	-	-	-	-	-
Otros Servicios Generales	6,658,955	332,873	6,991,828	1,677,117	1,322,946	5,314,711
<b>Transferencias, Asignaciones, Subsidios y Otras Ayudas</b>	-	-	-	-	-	-
Transferencias Internas y Asignaciones al Sector Público	-	-	-	-	-	-
Transferencias al Resto del Sector Público	-	-	-	-	-	-
Subsidios y Subvenciones	-	-	-	-	-	-
Ayudas Sociales	-	-	-	-	-	-
Pensiones y Jubilaciones	-	-	-	-	-	-
Transferencias a Fideicomisos, Mandatos y Otros Análogos	-	-	-	-	-	-
Transferencias a la Seguridad Social	-	-	-	-	-	-
Donativos	-	-	-	-	-	-
Transferencias al Exterior	-	-	-	-	-	-
<b>Bienes Muebles, Inmuebles e Intangibles</b>	-	-	-	-	-	-
Mobiliario y Equipo de Administración	-	-	-	-	-	-
Mobiliario y Equipo Educativo y Recreativo	-	-	-	-	-	-
Equipo e Instrumental Médico y de Laboratorio	-	-	-	-	-	-
Vehículos y Equipo de Transporte	-	-	-	-	-	-
Equipo de Defensa y Seguridad	-	-	-	-	-	-
Maquinaria, Otros Equipos y Herramientas	-	-	-	-	-	-
Activos Biológicos	-	-	-	-	-	-
Bienes Inmuebles	-	-	-	-	-	-
Activos Intangibles	-	-	-	-	-	-
<b>Inversión Pública</b>	-	-	-	-	-	-
Obra Pública en Bienes de Dominio Público	-	-	-	-	-	-
Obra Pública en Bienes Propios	-	-	-	-	-	-
Proyectos Productivos y Acciones de Fomento	-	-	-	-	-	-
<b>Inversiones Financieras y Otras Provisiones</b>	-	-	-	-	-	-
Inversiones Para el Fomento de Actividades Productivas	-	-	-	-	-	-
Acciones y Participaciones de Capital	-	-	-	-	-	-
Compra de Títulos y Valores	-	-	-	-	-	-
Concesión de Préstamos	-	-	-	-	-	-
Inversiones en Fideicomisos, Mandatos y Otros Análogos	-	-	-	-	-	-
Fideicomiso de Desastres Naturales (Informativo)	-	-	-	-	-	-
Otras Inversiones Financieras	-	-	-	-	-	-
Provisiones para Contingencias y Otras Erogaciones Especiales	-	-	-	-	-	-
<b>Participaciones y Aportaciones</b>	-	-	-	-	-	-
Participaciones	-	-	-	-	-	-
Aportaciones	-	-	-	-	-	-
Convenios	-	-	-	-	-	-
<b>Deuda Pública</b>	-	-	-	-	-	-
Amortización de la Deuda Pública	-	-	-	-	-	-
Intereses de la Deuda Pública	-	-	-	-	-	-
Comisiones de la Deuda Pública	-	-	-	-	-	-
Gastos de la Deuda Pública	-	-	-	-	-	-
Costo por Coberturas	-	-	-	-	-	-
Apoyos Financieros	-	-	-	-	-	-
Adeudos de Ejercicios Fiscales Anteriores (Adefas)	-	-	-	-	-	-

Concepto	Egresos					Subejercicio
	Aprobado	Ampliaciones / (Reducciones)	Modificado	Devengado	Pagado	
<b>Gasto Etiquetado</b>	-	-	-	-	-	-
<b>Servicios Personales</b>	-	-	-	-	-	-
Remuneraciones al Personal de Carácter Permanente	-	-	-	-	-	-
Remuneraciones al Personal de Carácter Transitorio	-	-	-	-	-	-
Remuneraciones Adicionales y Especiales	-	-	-	-	-	-
Seguridad Social	-	-	-	-	-	-
Otras Prestaciones Sociales y Económicas	-	-	-	-	-	-
Previsiones	-	-	-	-	-	-
Pago de Estímulos a Servidores Públicos	-	-	-	-	-	-
<b>Materiales y Suministros</b>	-	-	-	-	-	-
Materiales de Admón., Emisión de Doctos. y Art. Oficiales	-	-	-	-	-	-
Alimentos y Utensilios	-	-	-	-	-	-
Materias Primas y Materiales de Prod. y Comercialización	-	-	-	-	-	-
Materiales y Artículos de Construcción y de Reparación	-	-	-	-	-	-
Productos Químicos, Farmacéuticos y de Laboratorio	-	-	-	-	-	-
Combustibles, Lubricantes y Aditivos	-	-	-	-	-	-
Vestuario, Blancos, Prendas de Protección y Art. Deportivos	-	-	-	-	-	-
Materiales y Suministros Para Seguridad	-	-	-	-	-	-
Herramientas, Refacciones y Accesorios Menores	-	-	-	-	-	-
<b>Servicios Generales</b>	-	-	-	-	-	-
Servicios Básicos	-	-	-	-	-	-
Servicios de Arrendamiento	-	-	-	-	-	-
Servicios Profesionales, Científicos, Técnicos y Otros Serv.	-	-	-	-	-	-
Servicios Financieros, Bancarios y Comerciales	-	-	-	-	-	-
Servicios de Instalación, Reparación, Mantto. y Conservación	-	-	-	-	-	-
Servicios de Comunicación Social y Publicidad	-	-	-	-	-	-
Servicios de Traslado y Viáticos	-	-	-	-	-	-
Servicios Oficiales	-	-	-	-	-	-
Otros Servicios Generales	-	-	-	-	-	-
<b>Transferencias, Asignaciones, Subsidios y Otras Ayudas</b>	-	-	-	-	-	-
Transferencias Internas y Asignaciones al Sector Público	-	-	-	-	-	-
Transferencias al Resto del Sector Público	-	-	-	-	-	-
Subsidios y Subvenciones	-	-	-	-	-	-
Ayudas Sociales	-	-	-	-	-	-
Pensiones y Jubilaciones	-	-	-	-	-	-
Transferencias a Fideicomisos, Mandatos y Otros Análogos	-	-	-	-	-	-
Transferencias a la Seguridad Social	-	-	-	-	-	-
Donativos	-	-	-	-	-	-
Transferencias al Exterior	-	-	-	-	-	-
<b>Bienes Muebles, Inmuebles e Intangibles</b>	-	-	-	-	-	-
Mobiliario y Equipo de Administración	-	-	-	-	-	-
Mobiliario y Equipo Educativo y Recreativo	-	-	-	-	-	-
Equipo e Instrumental Médico y de Laboratorio	-	-	-	-	-	-
Vehículos y Equipo de Transporte	-	-	-	-	-	-
Equipo de Defensa y Seguridad	-	-	-	-	-	-
Maquinaria, Otros Equipos y Herramientas	-	-	-	-	-	-
Activos Biológicos	-	-	-	-	-	-
Bienes Inmuebles	-	-	-	-	-	-
Activos Intangibles	-	-	-	-	-	-
<b>Inversión Pública</b>	-	-	-	-	-	-
Obra Pública en Bienes de Dominio Público	-	-	-	-	-	-
Obra Pública en Bienes Propios	-	-	-	-	-	-
Proyectos Productivos y Acciones de Fomento	-	-	-	-	-	-
<b>Inversiones Financieras y Otras Provisiones</b>	-	-	-	-	-	-
Inversiones Para el Fomento de Actividades Productivas	-	-	-	-	-	-
Acciones y Participaciones de Capital	-	-	-	-	-	-
Compra de Títulos y Valores	-	-	-	-	-	-
Concesión de Préstamos	-	-	-	-	-	-
Inversiones en Fideicomisos, Mandatos y Otros Análogos	-	-	-	-	-	-
Fideicomiso de Desastres Naturales (Informativo)	-	-	-	-	-	-
Otras Inversiones Financieras	-	-	-	-	-	-
Provisiones para Contingencias y Otras Erogaciones Especiales	-	-	-	-	-	-
<b>Participaciones y Aportaciones</b>	-	-	-	-	-	-
Participaciones	-	-	-	-	-	-
Aportaciones	-	-	-	-	-	-
Convenios	-	-	-	-	-	-
<b>Deuda Pública</b>	-	-	-	-	-	-
Amortización de la Deuda Pública	-	-	-	-	-	-
Intereses de la Deuda Pública	-	-	-	-	-	-
Comisiones de la Deuda Pública	-	-	-	-	-	-
Gastos de la Deuda Pública	-	-	-	-	-	-
Costo por Coberturas	-	-	-	-	-	-
Apoyos Financieros	-	-	-	-	-	-
Adeudos de Ejercicios Fiscales Anteriores (Adefas)	-	-	-	-	-	-
<b>Total de Egresos</b>	<b>8,964,901</b>	<b>557,732</b>	<b>9,522,633</b>	<b>4,150,988</b>	<b>3,741,063</b>	<b>5,371,645</b>

Concepto	Egresos					Subejercicio
	Aprobado	Ampliaciones/ (Reducciones)	Modificado	Devengado	Pagado	
	1	2	3 = (1 + 2)	4	5	
Jefatura de la Oficina de la Gobernatura del Estado	-	-	-	-	-	-
Secretaría de Gobierno	-	-	-	-	-	-
Secretaría de Hacienda	-	-	-	-	-	-
Secretaría de Desarrollo Económico y del Trabajo	-	-	-	-	-	-
Secretaría de Desarrollo Agropecuario	-	-	-	-	-	-
Secretaría de Obras Públicas	-	-	-	-	-	-
Secretaría de Educación	-	-	-	-	-	-
Secretaría de Salud	-	-	-	-	-	-
Secretaría de Administración	-	-	-	-	-	-
Secretaría de la Contraloría	-	-	-	-	-	-
Secretaría de Turismo y Cultura	-	-	-	-	-	-
Secretaría de Desarrollo Social	-	-	-	-	-	-
Secretaría de Desarrollo Sustentable	-	-	-	-	-	-
Secretaría de Movilidad y Transporte	-	-	-	-	-	-
Comisión Estatal de Seguridad Pública	-	-	-	-	-	-
Consejería Jurídica	-	-	-	-	-	-
Gastos Institucionales	-	-	-	-	-	-
<b>Total del Gasto</b>	-	-	-	-	-	-

**Regimen Estatal de Protección Social en Salud de Morelos**  
**Estado Analítico del Ejercicio del Presupuesto de Egresos**  
**Clasificación Administrativa**  
**Del 1 de enero al 31 de diciembre de 2021**

Concepto	Egresos					Subejercicio
	Aprobado	Ampliaciones/ (Reducciones)	Modificado	Devengado	Pagado	
	1	2	3 = (1 + 2)	4	5	
Poder Ejecutivo	-	-	-	-	-	-
Poder Legislativo	-	-	-	-	-	-
Poder Judicial	-	-	-	-	-	-
Organismos Autónomos	-	-	-	-	-	-
Poder Ejecutivo de los Municipios	-	-	-	-	-	-
<b>Total del Gasto</b>	-	-	-	-	-	-

**Sector Paraestatal del Gobierno del Estado de Morelos**  
**Estado Analítico del Ejercicio del Presupuesto de Egresos**  
**Clasificación Administrativa**  
**Del 1 de enero al 31 de diciembre de 2021**

Concepto	Egresos					Subejercicio
	Aprobado	Ampliaciones/ (Reducciones)	Modificado	Devengado	Pagado	
	1	2	3 = (1 + 2)	4	5	
Entidades Paraestatales y Fideicomisos No Empresariales y No Financieros	8,964,901	557,732	9,522,633	4,150,988	3,741,063	5,371,645
Instituciones Públicas de la Seguridad Social	-	-	-	-	-	-
Entidades Paraestatales Empresariales No Financieras con Participación Estatal Mayoritaria	-	-	-	-	-	-
Fideicomisos Empresariales No Financieros con Participación Estatal Mayoritaria	-	-	-	-	-	-
Entidades Paraestatales Empresariales Financieras Monetarias con Participación Estatal Mayoritaria	-	-	-	-	-	-
Entidades Paraestatales Empresariales Financieras No Monetarias con Participación Estatal Mayoritaria	-	-	-	-	-	-
Fideicomisos Financieros Públicos con Participación Estatal Mayoritaria	-	-	-	-	-	-
<b>Total del Gasto</b>	<b>8,964,901</b>	<b>557,732</b>	<b>9,522,633</b>	<b>4,150,988</b>	<b>3,741,063</b>	<b>5,371,645</b>

Concepto	Egresos					Subejercicio
	Aprobado	Ampliaciones/ (Reducciones)	Modificado	Devengado	Pagado	
<b>Gasto No Etiquetado</b>	<b>8,964,901</b>	<b>557,732</b>	<b>9,522,633</b>	<b>4,150,988</b>	<b>3,741,063</b>	<b>5,371,645</b>
Jefatura de la Oficina de la Gubernatura del Estado	-	-	-	-	-	-
Secretaría de Gobierno	-	-	-	-	-	-
Secretaría de Hacienda	-	-	-	-	-	-
Secretaría de Desarrollo Económico y del Trabajo	-	-	-	-	-	-
Secretaría de Desarrollo Agropecuario	-	-	-	-	-	-
Secretaría de Obras Públicas	-	-	-	-	-	-
Secretaría de Educación	-	-	-	-	-	-
Secretaría de Salud	-	-	-	-	-	-
Secretaría de Administración	-	-	-	-	-	-
Secretaría de la Contraloría	-	-	-	-	-	-
Secretaría de Turismo y Cultura	-	-	-	-	-	-
Secretaría de Desarrollo Social	-	-	-	-	-	-
Secretaría de Desarrollo Sustentable	-	-	-	-	-	-
Secretaría de Movilidad y Transporte	-	-	-	-	-	-
Comisión Estatal de Seguridad Pública	-	-	-	-	-	-
Consejería Jurídica	-	-	-	-	-	-
Gastos Institucionales	-	-	-	-	-	-
Poder Legislativo	-	-	-	-	-	-
Poder Judicial	-	-	-	-	-	-
Organismos Autónomos	-	-	-	-	-	-
Entidades Paraestatales y Fideicomisos No Empresariales y No Financieros	8,964,901	557,732	9,522,633	4,150,988	3,741,063	5,371,645
Entidades Paraestatales Empresariales No Financieras con Participación Estatal Mayoritaria	-	-	-	-	-	-
Poder Ejecutivo de los Municipios	-	-	-	-	-	-
<b>Gasto Etiquetado</b>	<b>-</b>	<b>-</b>	<b>-</b>	<b>-</b>	<b>-</b>	<b>-</b>
Jefatura de la Oficina de la Gubernatura del Estado	-	-	-	-	-	-
Secretaría de Gobierno	-	-	-	-	-	-
Secretaría de Hacienda	-	-	-	-	-	-
Secretaría de Desarrollo Económico y del Trabajo	-	-	-	-	-	-
Secretaría de Desarrollo Agropecuario	-	-	-	-	-	-
Secretaría de Obras Públicas	-	-	-	-	-	-
Secretaría de Educación	-	-	-	-	-	-
Secretaría de Salud	-	-	-	-	-	-
Secretaría de Administración	-	-	-	-	-	-
Secretaría de la Contraloría	-	-	-	-	-	-
Secretaría de Turismo y Cultura	-	-	-	-	-	-
Secretaría de Desarrollo Social	-	-	-	-	-	-
Secretaría de Desarrollo Sustentable	-	-	-	-	-	-
Secretaría de Movilidad y Transporte	-	-	-	-	-	-
Comisión Estatal de Seguridad Pública	-	-	-	-	-	-
Consejería Jurídica	-	-	-	-	-	-
Gastos Institucionales	-	-	-	-	-	-
Poder Legislativo	-	-	-	-	-	-
Poder Judicial	-	-	-	-	-	-
Organismos Autónomos	-	-	-	-	-	-
Entidades Paraestatales y Fideicomisos No Empresariales y No Financieros	-	-	-	-	-	-
Entidades Paraestatales Empresariales No Financieras con Participación Estatal Mayoritaria	-	-	-	-	-	-
Poder Ejecutivo de los Municipios	-	-	-	-	-	-
<b>Total de Egresos</b>	<b>8,964,901</b>	<b>557,732</b>	<b>9,522,633</b>	<b>4,150,988</b>	<b>3,741,063</b>	<b>5,371,645</b>

Concepto	Egresos					Subejercicio
	Aprobado	Ampliaciones/ (Reducciones)	Modificado	Devengado	Pagado	
	1	2	3 = (1 + 2)	4	5	
<b>Gobierno</b>	-	-	-	-	-	-
Legislación	-	-	-	-	-	-
Justicia	-	-	-	-	-	-
Coordinación de la Política de Gobierno	-	-	-	-	-	-
Relaciones Exteriores	-	-	-	-	-	-
Asuntos Financieros y Hacendarios	-	-	-	-	-	-
Seguridad Nacional	-	-	-	-	-	-
Asuntos de Orden Público y de Seguridad Interior	-	-	-	-	-	-
Otros Servicios Generales	-	-	-	-	-	-
<b>Desarrollo Social</b>	<b>8,964,901</b>	<b>557,732</b>	<b>9,522,633</b>	<b>4,150,988</b>	<b>3,741,063</b>	<b>5,371,645</b>
Protección Ambiental	-	-	-	-	-	-
Vivienda y Servicios a la Comunidad	-	-	-	-	-	-
Salud	8,964,901	557,732	9,522,633	4,150,988	3,741,063	5,371,645
Recreación, Cultura y Otras Manifestaciones Sociales	-	-	-	-	-	-
Educación	-	-	-	-	-	-
Protección Social	-	-	-	-	-	-
Otros Asuntos Sociales	-	-	-	-	-	-
<b>Desarrollo Económico</b>	-	-	-	-	-	-
Asuntos Económicos, Comerciales y Laborales en General	-	-	-	-	-	-
Agropecuaria, Silvicultura, Pesca y Caza	-	-	-	-	-	-
Combustibles y Energía	-	-	-	-	-	-
Minería, Manufacturas y Construcción	-	-	-	-	-	-
Transporte	-	-	-	-	-	-
Comunicaciones	-	-	-	-	-	-
Turismo	-	-	-	-	-	-
Ciencia, Tecnología e Innovación	-	-	-	-	-	-
Otras Industrias y Otros Asuntos Económicos	-	-	-	-	-	-
<b>Otras no Clasificadas en Funciones Anteriores</b>	-	-	-	-	-	-
Transacciones de la Deuda Pública / Costo Financiero de la Deuda	-	-	-	-	-	-
Transferencias, Participaciones y Aportaciones entre Diferentes Niveles y Ordenes de Gobierno	-	-	-	-	-	-
Saneamiento del Sistema Financiero	-	-	-	-	-	-
Adeudos de Ejercicios Fiscales Anteriores	-	-	-	-	-	-
<b>Total del Gasto</b>	<b>8,964,901</b>	<b>557,732</b>	<b>9,522,633</b>	<b>4,150,988</b>	<b>3,741,063</b>	<b>5,371,645</b>

Concepto	Egresos					Subejercicio
	Aprobado	Ampliaciones/ (Reducciones)	Modificado	Devengado	Pagado	
<b>Gasto No Etiquetado</b>	<b>8,964,901</b>	<b>557,732</b>	<b>9,522,633</b>	<b>4,150,988</b>	<b>3,741,063</b>	<b>5,371,645</b>
<i>Gobierno</i>	-	-	-	-	-	-
Legislación	-	-	-	-	-	-
Justicia	-	-	-	-	-	-
Coordinación de la Política de Gobierno	-	-	-	-	-	-
Relaciones Exteriores	-	-	-	-	-	-
Asuntos Financieros y Hacendarios	-	-	-	-	-	-
Seguridad Nacional	-	-	-	-	-	-
Asuntos de Orden Público y de Seguridad Interior	-	-	-	-	-	-
Otros Servicios Generales	-	-	-	-	-	-
<i>Desarrollo Social</i>	<b>8,964,901</b>	<b>557,732</b>	<b>9,522,633</b>	<b>4,150,988</b>	<b>3,741,063</b>	<b>5,371,645</b>
Protección Ambiental	-	-	-	-	-	-
Vivienda y Servicios a la Comunidad	-	-	-	-	-	-
Salud	8,964,901	557,732	9,522,633	4,150,988	3,741,063	5,371,645
Recreación, Cultura y Otras Manifestaciones Sociales	-	-	-	-	-	-
Educación	-	-	-	-	-	-
Protección Social	-	-	-	-	-	-
Otros Asuntos Sociales	-	-	-	-	-	-
<i>Desarrollo Económico</i>	-	-	-	-	-	-
Asuntos Económicos, Comerciales y Laborales en Gral.	-	-	-	-	-	-
Agropecuaria, Silvicultura, Pesca y Caza	-	-	-	-	-	-
Combustibles y Energía	-	-	-	-	-	-
Minería, Manufacturas y Construcción	-	-	-	-	-	-
Transporte	-	-	-	-	-	-
Comunicaciones	-	-	-	-	-	-
Turismo	-	-	-	-	-	-
Ciencia, Tecnología e Innovación	-	-	-	-	-	-
Otras Industrias y Otros Asuntos Económicos	-	-	-	-	-	-
<i>Otras no Clasificadas en Funciones Anteriores</i>	-	-	-	-	-	-
Transacciones de la Deuda Pública / Costo Financiero de la Deuda	-	-	-	-	-	-
Transferencias, Participaciones y Aportaciones entre Diferentes Niveles y Ordenes de Gobierno	-	-	-	-	-	-
Saneamiento del Sistema Financiero	-	-	-	-	-	-
Adeudos de Ejercicios Fiscales Anteriores	-	-	-	-	-	-
<b>Gasto Etiquetado</b>	-	-	-	-	-	-
<i>Gobierno</i>	-	-	-	-	-	-
Legislación	-	-	-	-	-	-
Justicia	-	-	-	-	-	-
Coordinación de la Política de Gobierno	-	-	-	-	-	-
Relaciones Exteriores	-	-	-	-	-	-
Asuntos Financieros y Hacendarios	-	-	-	-	-	-
Seguridad Nacional	-	-	-	-	-	-
Asuntos de Orden Público y de Seguridad Interior	-	-	-	-	-	-
Otros Servicios Generales	-	-	-	-	-	-
<i>Desarrollo Social</i>	-	-	-	-	-	-
Protección Ambiental	-	-	-	-	-	-
Vivienda y Servicios a la Comunidad	-	-	-	-	-	-
Salud	-	-	-	-	-	-
Recreación, Cultura y Otras Manifestaciones Sociales	-	-	-	-	-	-
Educación	-	-	-	-	-	-
Protección Social	-	-	-	-	-	-
Otros Asuntos Sociales	-	-	-	-	-	-
<i>Desarrollo Económico</i>	-	-	-	-	-	-
Asuntos Económicos, Comerciales y Laborales en Gral.	-	-	-	-	-	-
Agropecuaria, Silvicultura, Pesca y Caza	-	-	-	-	-	-
Combustibles y Energía	-	-	-	-	-	-
Minería, Manufacturas y Construcción	-	-	-	-	-	-
Transporte	-	-	-	-	-	-
Comunicaciones	-	-	-	-	-	-
Turismo	-	-	-	-	-	-
Ciencia, Tecnología e Innovación	-	-	-	-	-	-
Otras Industrias y Otros Asuntos Económicos	-	-	-	-	-	-
<i>Otras no Clasificadas en Funciones Anteriores</i>	-	-	-	-	-	-
Transacciones de la Deuda Pública / Costo Financiero de la Deuda	-	-	-	-	-	-
Transferencias, Participaciones y Aportaciones entre Diferentes Niveles y Ordenes de Gobierno	-	-	-	-	-	-
Saneamiento del Sistema Financiero	-	-	-	-	-	-
Adeudos de Ejercicios Fiscales Anteriores	-	-	-	-	-	-
<b>Total del Egresos</b>	<b>8,964,901</b>	<b>557,732</b>	<b>9,522,633</b>	<b>4,150,988</b>	<b>3,741,063</b>	<b>5,371,645</b>

Concepto	Egresos					Subejercicio
	Aprobado	Ampliaciones/ (Reducciones)	Modificado	Devengado	Pagado	
<b>Gasto No Etiquetado</b>	-	-	-	-	-	-
<i>Personal Administrativo y de Servicio Público</i>	-	-	-	-	-	-
<i>Magisterio</i>	-	-	-	-	-	-
<i>Servicios de Salud</i>	-	-	-	-	-	-
Personal Administrativo	-	-	-	-	-	-
Personal Médico, Paramédico y afín	-	-	-	-	-	-
<i>Seguridad Pública</i>	-	-	-	-	-	-
<i>Gastos Asociados a la Implementación de Nuevas Leyes Fed. o Reformas a las Mismas</i>	-	-	-	-	-	-
Nombre del Programa o Ley 1	-	-	-	-	-	-
Nombre del Programa o Ley 2	-	-	-	-	-	-
<i>Sentencias Laborales Definitivas</i>	-	-	-	-	-	-
<b>Gasto Etiquetado</b>	-	-	-	-	-	-
<i>Personal Administrativo y de Servicio Público</i>	-	-	-	-	-	-
<i>Magisterio</i>	-	-	-	-	-	-
<i>Servicios de Salud</i>	-	-	-	-	-	-
Personal Administrativo	-	-	-	-	-	-
Personal Médico, Paramédico y afín	-	-	-	-	-	-
<i>Seguridad Pública</i>	-	-	-	-	-	-
<i>Gastos Asociados a la Implementación de Nuevas Leyes Fed. o Reformas a las Mismas</i>	-	-	-	-	-	-
Nombre del Programa o Ley 1	-	-	-	-	-	-
Nombre del Programa o Ley 2	-	-	-	-	-	-
<i>Sentencias Laborales Definitivas</i>	-	-	-	-	-	-
<b>Total del Gasto en Servicios Personales</b>	-	-	-	-	-	-

**NO APLICA**



Cuenta Pública Anual 2021  
Regimen Estatal de Protección Social en Salud de Morelos  
Estado Analítico del Ejercicio del Presupuesto de Egresos  
Clasificación Económica (por Tipo de Gasto)  
Del 1 de enero al 31 de diciembre de 2021  
(Pesos)



MORELOS

Concepto	Egresos					Subejercicio
	Aprobado	Ampliaciones/ (Reducciones)	Modificado	Devengado	Pagado	
	1	2	3 = (1 + 2)	4	5	6 = (3 - 4)
Gasto Corriente	8,964,901	557,732	9,522,633	4,150,988	3,741,063	5,371,645
Gasto de Capital	-	-	-	-	-	-
Amortización de la Deuda y Disminución de Pasivos	-	-	-	-	-	-
Pensiones y Jubilaciones	-	-	-	-	-	-
Participaciones	-	-	-	-	-	-
<b>Total del Gasto</b>	<b>8,964,901</b>	<b>557,732</b>	<b>9,522,633</b>	<b>4,150,988</b>	<b>3,741,063</b>	<b>5,371,645</b>





CONCEPTO	ESTIMADO	DEVENGADO	PAGADO
Ingresos Libre Disposicion	8,964,901	9,522,633	9,522,633
Trasferencias Federales Etiquetadas			
Total	8,964,901	9,522,633	9,522,633
Gasto no Etiquetado	8,964,901	3,751,767	3,741,063
Gasto Etiquetado			
Total	8,964,901	3,751,767	3,741,063
Superavit o Deficit		5,770,866	5,781,570





# SEGURO POPULAR

SISTEMA DE PROTECCIÓN  
SOCIAL EN SALUD

## Información Programática

CUENTA PÚBLICA ANUAL | 2021  
RÉGIMEN ESTATAL DE PROTECCIÓN  
SOCIAL EN SALUD DE MORELOS |  
ENERO - DICIEMBRE



Concepto	Egresos					Subejercicio
	Aprobado	Ampliaciones/ (Reducciones)	Modificado	Devengado	Pagado	
	1	2	3 = (1 + 2)	4	5	6 = (3 - 4)
<b>Programas</b>						
<b>Subsidios: Sector Social y Privado o Ent. Federativas y Municipios</b>						
Sujetos a Reglas de Operación	-	-	-	-	-	-
Otros Subsidios	-	-	-	-	-	-
<b>Desempeño de las Funciones</b>						
Prestación de Servicios Públicos	-	-	-	-	-	-
Provisión de Bienes Públicos	-	-	-	-	-	-
Planeación, Seguimiento y Evaluación de Políticas Públicas	-	-	-	-	-	-
Promoción y Fomento	-	-	-	-	-	-
Regulación y Supervisión	-	-	-	-	-	-
Funciones de las Fuerzas Armadas (Únicamente Gobierno Federal)	-	-	-	-	-	-
Específicos	-	-	-	-	-	-
Proyectos de Inversión	-	-	-	-	-	-
<b>Administrativos y de Apoyo</b>						
Apoyo al Proceso Presupuestario y para Mejorar la Eficiencia Institucional	-	-	-	-	-	-
Apoyo a la Función Pública y al Mejoramiento de la Gestión	-	-	-	-	-	-
Operaciones Ajenas	-	-	-	-	-	-
<b>Compromisos</b>						
Obligaciones de Cumplimiento de Resolución Jurisdiccional	-	-	-	-	-	-
Desastres Naturales	-	-	-	-	-	-
<b>Obligaciones</b>						
Pensiones y Jubilaciones	-	-	-	-	-	-
Aportaciones a la Seguridad Social	-	-	-	-	-	-
Aportaciones a Fondos de Estabilización	-	-	-	-	-	-
Aportaciones a Fondos de Inversión y Reestructura de Pensiones	-	-	-	-	-	-
<b>Programas de Gasto Federalizado (Gobierno Federal)</b>						
Gasto Federalizado	8,964,901	557,732	9,522,633	4,150,988	3,741,063	5,371,645
<b>Participaciones a Entidades Federativas y Municipios</b>						
Costo financiero, deuda o apoyos a deudores y ahorradores de la banca	-	-	-	-	-	-
Adeudos de ejercicios fiscales anteriores	-	-	-	-	-	-
<b>Total del Gasto</b>	<b>8,964,901</b>	<b>557,732</b>	<b>9,522,633</b>	<b>4,150,988</b>	<b>3,741,063</b>	<b>5,371,645</b>



**Cuenta Pública Anual 2021**  
**Regimen Estatal de Protección Social en Salud de Morelos**  
**Indicadores de Postura Fiscal**  
**Del 1 de enero al 31 de diciembre de 2021**  
**(Pesos)**



MORELOS

Concepto	Estimado	Devengado	Pagado <sup>3</sup>
<b>I. Ingresos Presupuestarios (I=1+2)</b>	<b>8,964,901</b>	<b>9,522,633</b>	<b>9,522,633</b>
1. Ingresos del Gobierno de la Entidad Federativa 1	-	-	-
2. Ingresos del Sector Paraestatal 1	8,964,901	9,522,633	9,522,633
<b>II. Egresos Presupuestarios (II=3+4)</b>	<b>8,964,901</b>	<b>4,150,988</b>	<b>3,741,063</b>
3. Egresos del Gobierno de la Entidad Federativa 2	-	-	-
4. Egresos del Sector Paraestatal 2	8,964,901	4,150,988	3,741,063
<b>III. Balance Presupuestario (Superávit o Déficit) (III = I - II)</b>	<b>-</b>	<b>5,371,645</b>	<b>5,781,570</b>

Concepto	Estimado	Devengado	Pagado <sup>3</sup>
<b>III. Balance presupuestario (Superávit o Déficit)</b>	<b>-</b>	<b>5,371,645</b>	<b>5,781,570</b>
<b>IV. Intereses, Comisiones y Gastos de la Deuda</b>	<b>-</b>	<b>-</b>	<b>-</b>
<b>V. Balance Primario ( Superávit o Déficit) (V= III - IV)</b>	<b>-</b>	<b>5,371,645</b>	<b>5,781,570</b>

Concepto	Estimado	Devengado	Pagado <sup>3</sup>
<b>A. Financiamiento</b>	<b>-</b>	<b>-</b>	<b>-</b>
<b>B. Amortización de la deuda</b>	<b>-</b>	<b>-</b>	<b>-</b>
<b>C. Endeudamiento ó desendeudamiento (C = A - B)</b>	<b>-</b>	<b>-</b>	<b>-</b>

1 Los Ingresos que se presentan son los ingresos presupuestarios totales sin incluir los ingresos por financiamientos. Los Ingresos del Gobierno de la Entidad Federativa corresponden a los del Poder Ejecutivo, Legislativo Judicial y Autónomos.

2 Los egresos que se presentan son los egresos presupuestarios totales sin incluir los egresos por amortización. Los egresos del Gobierno de la Entidad Federativa corresponden a los del Poder Ejecutivo, Legislativo, Judicial y Órganos Autónomos.

3 Para Ingresos se reportan los ingresos recaudados; para egresos se reportan los egresos pagados.



**Régimen Estatal de Protección Social en Salud de Morelos**  
Indicadores de Resultados

Del 01 de Enero al 31 de Diciembre del 2021




**NO APLICA**



# SEGURO POPULAR

SISTEMA DE PROTECCIÓN  
SOCIAL EN SALUD

## Anexos

CUENTA PÚBLICA ANUAL | 2021  
RÉGIMEN ESTATAL DE PROTECCIÓN  
SOCIAL EN SALUD DE MORELOS  
ENERO - DICIEMBRE





Clave	Fondo, Programa o Convenio	Datos de la Cuenta Bancaria	
		Institución Bancaria	Número de Cuenta
1	PORTABILIDAD 2019	BANCO SANTANDER (MEXICO) S.A.	65507172354
2	RECURSOS PROPIOS 2019	BANCO SANTANDER (MEXICO) S.A.	65507447306
3	GASTO CORRIENTE 2021	BANCO SANTANDER (MEXICO) S.A.	65508460542

De acuerdo con el último párrafo del artículo 46 de la Ley General Gubernamental, se expresa que a la fecha el Ente Público no cuenta con una relación de Esquemas Bursátiles y de Cobertura Financiera

<b>NO APLICA</b>	







MORELOS

# Servicios de Salud de Morelos

CUENTA PÚBLICA ANUAL CONSOLIDADA  
ENTIDADES PARAESTATALES  
ENERO - DICIEMBRE

2021





# SERVICIOS DE SALUD

# Introducción

CUENTA PÚBLICA ANUAL  
SERVICIOS DE SALUD DE MORELOS  
ENERO - DICIEMBRE

| 2021



## INTRODUCCIÓN

La Cuenta Pública que se presenta fortalece la cultura de rendición de cuentas y la práctica cotidiana de la transparencia en la gestión pública. En concordancia con el artículo 52, 53 y 54 de la Ley General de Contabilidad Gubernamental y al acuerdo por el que se armoniza la estructura de las Cuentas Públicas emitido por el Consejo Nacional de Armonización Contable y publicado en el Diario Oficial de la Federación el 30 de diciembre de 2013, la Cuenta Pública que se presenta obedece a la estructura y contenidos establecidos en los ordenamientos señalados.



**SERVICIOS  
DE SALUD**

**Información  
Contable**

CUENTA PÚBLICA ANUAL  
SERVICIOS DE SALUD DE MORELOS  
ENERO - DICIEMBRE

**2021**





		2021		2020		Concepto		2021		2020	
<b>INGRESOS Y OTROS BENEFICIOS</b>											
<b>Ingresos de la Gestión</b>											
Impuestos		12.911.542	17.162.778					4.541.390.490	4.580.361.483		
Cuotas y Aportaciones de Seguridad Social		-	-					2.584.398.156	2.572.542.893		
Contribuciones de Mejoras		-	-					1.023.934.149	1.005.787.480		
Derechos		-	-					933.058.185	1.052.031.110		
Productos		-	-								
Aprovechamientos		-	-					17.788.343	16.704.570		
Ingresos por Venta de Bienes y Prestación de Servicios		12.911.542	17.162.778					-	-		
<b>Participaciones, Aportaciones, Convenios, Incentivos Derivados de la Colaboración Fiscal, Fondos Distintos de Aportaciones, Transferencias, Asignaciones, Subsidios y Subvenciones, y Pensiones y Jubilaciones</b>		4.703.472.281	4.717.471.897								
Participaciones, Aportaciones, Convenios, Incentivos Derivados de la Colaboración Fiscal y Fondos Distintos de Aportaciones		3.185.155.682	3.105.712.369					1.460.151	420.000		
Transferencias, Asignaciones, Subsidios y Subvenciones, y Pensiones y Jubilaciones		1.518.316.599	1.611.759.528					16.328.192	16.284.570		
<b>Otros Ingresos y Beneficios</b>		3.825.132	16.964.652								
Ingresos Financieros		2.603.388	15.837.416								
Incremento por Variación de Inventarios		-	-								
Disminución del Exceso de Estimaciones por Pérdida o Deterioro u Obsolescencia		-	-								
Disminución del Exceso de Provisiones		-	-								
Otros Ingresos y Beneficios Varios		1.221.744	1.127.236								
<b>Total de Ingresos y Otros Beneficios</b>		<b>4.720.208.955</b>	<b>4.751.599.327</b>					<b>115.435.925</b>	<b>135.974.254</b>		
<b>Otros Gastos y Pérdidas Extraordinarias</b>											
Estimaciones, Depreciaciones, Deterioros, Obsolescencia y Amortizaciones								114.244.513	131.614.937		
Provisiones								-	-		
Disminución de Inventarios								-	-		
Aumento por Insuficiencia de Estimaciones por Pérdida o Deterioro u Obsolescencia								-	-		
Aumento por Insuficiencia de Provisiones								-	-		
Otros Gastos								1.191.412	4.359.317		
<b>Inversión Pública</b>											
Inversión Pública no Capitalizable								-	-		
<b>Total de Gastos y Otras Pérdidas</b>								<b>4.674.614.758</b>	<b>4.733.040.307</b>		
<b>Resultados del Ejercicio (Ahorro/Desahorro)</b>								<b>45.594.197</b>	<b>18.559.020</b>		

Bajo protesta de decir verdad declaramos que los Estados Financieros y sus notas, son razonablemente correctos y son responsabilidad del emisor.



CONCEPTO	Año		CONCEPTO	Año	
	2021	2020		2021	2020
<b>ACTIVO</b>			<b>PASIVO</b>		
<b>Activo Circulante</b>			<b>Activo Circulante</b>		
Efectivo y Equivalentes	514,035.414	581,496.696	Cuentas por Pagar a Corto Plazo	533,800.338	690,881.321
Derechos a Recibir Efectivo o Equivalentes	185,003.847	195,241.280	Documentos por Pagar a Corto Plazo	-	-
Derechos a Recibir Bienes o Servicios	28,445.427	29,946.136	Porción a Corto Plazo de la Deuda Pública a Largo Plazo	-	-
Inventarios	-	-	Títulos y Valores a Corto Plazo	-	-
Almacenes	4,673.893	5,865.304	Pasivos Diferidos a Corto Plazo	-	-
Estimación por Pérdida o Deterioro de Activos Circulantes	-	-	Fondos y Bienes de Terceros en Garantía y/o Administración a Corto Plazo	10,127	26,858
Otros Activos Circulantes	-	-	Provisiones a Corto Plazo	-	-
<b>Total de Activos Circulantes</b>	<b>732,158,581</b>	<b>812,549,416</b>	Otros Pasivos a Corto Plazo	-	-
			<b>Total de Pasivos Circulantes</b>	<b>533,810,465</b>	<b>690,908,179</b>
<b>Activo No Circulante</b>			<b>Activo No Circulante</b>		
Inversiones Financieras a Largo Plazo	-	-	Cuentas por Pagar a Largo Plazo	-	-
Derechos a Recibir Efectivo o Equivalentes a Largo Plazo	-	-	Documentos por Pagar a Largo Plazo	-	-
Bienes Inmuebles, Infraestructura y Construcciones en Proceso	419,417.369	402,128.569	Deuda Pública a Largo Plazo	-	-
Bienes Muebles	1,888,252.793	1,836,478.081	Pasivos Diferidos a Largo Plazo	-	-
Activos Intangibles	8,980.893	8,009.461	Fondos y Bienes de Terceros en Garantía y/o en Administración a Largo Plazo	-	-
Depreciación, Deterioro y Amortización Acumulada de Bienes	(668,802.589)	(554,558.076)	Provisiones a Largo Plazo	-	-
Activos Diferidos	-	-	<b>Total de Pasivos No Circulantes</b>	<b>-</b>	<b>-</b>
Estimación por Pérdida o Deterioro de Activos no Circulantes	-	-	<b>Total del Pasivo</b>	<b>533,810,465</b>	<b>690,908,179</b>
Otros Activos no Circulantes	-	-	<b>HACIENDA PÚBLICA / PATRIMONIO</b>		
<b>Total de Activos No Circulantes</b>	<b>1,647,848,466</b>	<b>1,692,058,035</b>	<b>Hacienda Pública / Patrimonio Contribuido</b>	<b>78,036,723</b>	<b>78,036,723</b>
<b>Total del Activo</b>	<b>2,380,007,047</b>	<b>2,504,607,451</b>	Aportaciones	-	-
			Donaciones de Capital	78,036,723	78,036,723
			Actualización de la Hacienda Pública / Patrimonio	-	-
			<b>Hacienda Pública / Patrimonio Generado</b>	<b>1,768,159,859</b>	<b>1,735,662,549</b>
			Resultados del Ejercicio (Ahorro / Desahorro)	45,594,197	18,559,020
			Resultados de Ejercicios Anteriores	1,958,054,377	1,952,592,247
			Revalúos	-	-
			Reservas	-	-
			Rectificaciones de Resultados de Ejercicios Anteriores	(235,488,715)	(235,488,718)
			<b>Exceso o Insuficiencia en la Actualización de la Hacienda Pública / Patrimonio</b>	<b>-</b>	<b>-</b>
			Resultado por Posición Monetaria	-	-
			Resultado por Tenencia de Activos no Monetarios	-	-
			<b>Total Hacienda Pública / Patrimonio</b>	<b>1,846,196,582</b>	<b>1,813,699,272</b>
			<b>Total del Pasivo y Hacienda Pública / Patrimonio</b>	<b>2,380,007,047</b>	<b>2,504,607,451</b>

Bajo protesta de decir verdad declaramos que los Estados Financieros y sus notas, son razonablemente correctos y son responsabilidad del emisor.

CONCEPTO	31 de diciembre 2021	31 de diciembre 2020	CONCEPTO	31 de diciembre 2021	31 de diciembre 2020
<b>ACTIVO</b>			<b>PASIVO</b>		
<i>Activo Circulante</i>			<i>Activo Circulante</i>		
Efectivo y Equivalentes	514.035.414	581.496.696	Cuentas por Pagar a Corto Plazo	533.800.338	690.881.321
Efectivo	-	-	Servicios Personales por Pagar a Corto Plazo	92.281.768	94.719.122
Bancos/Tesorería	514.035.414	581.496.696	Proveedores por Pagar a Corto Plazo	363.612.605	535.100.482
Bancos/Dependencias y Otros	-	-	Contratistas por Obras Públicas por Pagar a Corto Plazo	-	-
Inversiones Temporales (Hasta 3 meses)	-	-	Participaciones y Aportaciones por Pagar a Corto Plazo	-	-
Fondos con Afectación Específica	-	-	Transferencias Otorgadas por Pagar a Corto Plazo	-	-
Depósitos de Fondos de Terceros en Garantía y/o Admón.	-	-	Int., Comisiones y Otros Gastos de la Deuda Púb. por Pagar a Corto Plazo	-	-
Otros Efectivos y Equivalentes	-	-	Retenciones y Contribuciones por Pagar a Corto Plazo	77.905.965	61.061.717
			Devoluciones de la Ley de Ingresos por Pagar a Corto Plazo	-	-
Derechos a Recibir Efectivo o Equivalentes	185.003.847	195.241.280	Otras Cuentas por Pagar a Corto Plazo	-	-
Inversiones Financieras de Corto Plazo	-	-	Documentos por Pagar a Corto Plazo	-	-
Cuentas por Cobrar a Corto Plazo	182.982.135	193.224.669	Documentos Comerciales por Pagar a Corto Plazo	-	-
Deudores Diversos por Cobrar a Corto Plazo	2.021.712	2.016.611	Documentos con Contratistas por Obras Púb. por Pagar a Corto Plazo	-	-
Ingresos por Recuperar a Corto Plazo	-	-	Otros Documentos por Pagar a Corto Plazo	-	-
Deudores por Anticipos de la Tesorería a Corto Plazo	-	-	Porción a Corto Plazo de la Deuda Pública a Largo Plazo	-	-
Préstamos Otorgados a Corto Plazo	-	-	Porción a Corto Plazo de la Deuda Pública	-	-
Otros Derechos a Recibir Efectivo o Equiv. a Corto Plazo	-	-	Porción a Corto Plazo de Arrendamiento Financiero	-	-
Derechos a Recibir Bienes o Servicios	28.445.427	29.946.136	Títulos y Valores a Corto Plazo	-	-
Ant. a Proveedores por Adq. de Bienes y Prest. de Serv. a Corto Plazo	-	-	Pasivos Diferidos a Corto Plazo	-	-
Ant. a Proveedores por Adq. de Bienes Inm. y Muebles a Corto Plazo	-	-	Ingresos Cobrados por Adelantado a Corto Plazo	-	-
Ant. a Proveedores por Adq. de Bienes Intangibles a Corto Plazo	-	-	Intereses Cobrados por Adelantado a Corto Plazo	-	-
Anticipo a Contratistas por Obras Públicas a Corto Plazo	28.445.427	29.946.136	Otros Pasivos Diferidos a Corto Plazo	-	-
Otros Derechos a Recibir Bienes o Servicios a Corto Plazo	-	-	Fondos y Bienes de Terceros en Garantía y/o Admón. a C. P.	10.127	26.858
Inventarios	-	-	Fondos en Garantía a Corto Plazo	-	-
Inventario de Mercancías para Venta	-	-	Fondos en Administración a Corto Plazo	10.127	26.858
Inventario de Mercancías Terminadas	-	-	Fondos Contingentes a Corto Plazo	-	-
Inventario de Mercancías en Proceso de Elaboración	-	-	Fondos de Fideicomisos, Mandatos y Contratos Análogos a Corto Plazo	-	-
Inventario de Materias Primas, Mat. y Suministros para Producción	-	-	Otros Fondos de Terceros en Garantía y/o Administración a Corto Plazo	-	-
Bienes en Tránsito	-	-	Valores y Bienes en Garantía a Corto Plazo	-	-
Almacenes	4.673.893	5.865.304	Provisiones a Corto Plazo	-	-
Estimación por Pérdida o Deterioro de Activos Circulantes	-	-	Provisión para Demandas y Juicios a Corto Plazo	-	-
Est. para Ctas. Incobrables por Derechos a Recibir Efectivo o Equiv.	-	-	Provisión para Contingencias a Corto Plazo	-	-
Estimación por Deterioro de Inventarios	-	-	Otras Provisiones a Corto Plazo	-	-
Otros Activos Circulantes	-	-	Otros Pasivos a Corto Plazo	-	-
Valores en Garantía	-	-	Ingresos por Clasificar	-	-
Bienes en Garantía (excluye depósitos de fondos)	-	-	Recaudación por Participar	-	-
Bienes Deriv. de Embargos, Decom., Seguros y Dación en Pago	-	-	Otros Pasivos Circulantes	-	-
Adquisición con Fondos de Terceros	-	-			
<b>Total de Activos Circulantes</b>	<b>732.158.581</b>	<b>812.549.416</b>	<b>Total de Pasivos Circulantes</b>	<b>533.810.465</b>	<b>690.908.179</b>



CONCEPTO	31 de diciembre 2021	31 de diciembre 2020	CONCEPTO	31 de diciembre 2021	31 de diciembre 2020
<b>Activo No Circulante</b>			<b>Pasivo No Circulante</b>		
Inversiones Financieras a Largo Plazo	-	-	Cuentas por Pagar a Largo Plazo	-	-
Derechos a Recibir Efectivo o Equivalentes a Largo Plazo	-	-	Documentos por Pagar a Largo Plazo	-	-
Bienes Inmuebles, Infraestructura y Const. en Proceso	419,417,369	402,128,569	Deuda Pública a Largo Plazo	-	-
Bienes Muebles	1,888,252,793	1,836,478,081	Pasivos Diferidos a Largo Plazo	-	-
Activos Intangibles	8,980,893	8,009,461	Fdos. y Bienes de Terceros en Garantía y/o en Admón. a L.P.	-	-
Depreciación, Deterioro y Amortización Acumulada de Bienes	(668,802,589)	(554,558,076)	Provisiones a Largo Plazo	-	-
Activos Diferidos	-	-	<b>Total de Pasivos No Circulantes</b>	-	-
Estimación por Pérdida o Deterioro de Activos no Circulantes	-	-	<b>Total del Pasivo</b>	<b>533,810,465</b>	<b>690,908,179</b>
Otros Activos no Circulantes	-	-			
<b>Total de Activos No Circulantes</b>	<b>1,647,848,466</b>	<b>1,692,058,035</b>	<b>HACIENDA PÚBLICA / PATRIMONIO</b>		
<b>Total del Activo</b>	<b>2,380,007,047</b>	<b>2,504,607,451</b>	<i>Hacienda Pública / Patrimonio Contribuido</i>	<b>78,036,723</b>	<b>78,036,723</b>
			Aportaciones	-	-
			Donaciones de Capital	78,036,723	78,036,723
			Actualización de la Hacienda Pública / Patrimonio	-	-
			<i>Hacienda Pública / Patrimonio Generado</i>	<b>1,768,159,859</b>	<b>1,735,662,549</b>
			Resultados del Ejercicio (Ahorro / Desahorro)	45,594,197	18,559,020
			Resultados de Ejercicios Anteriores	1,958,054,377	1,952,592,247
			Revalúos	-	-
			Reservas	-	-
			Rectificaciones de Resultados de Ejercicios Anteriores	(235,488,715)	(235,488,718)
			<b>Exceso o Insuficiencia en la Actualización de la Hacienda Pública / Patrimonio</b>	-	-
			Resultado por Posición Monetaria	-	-
			Resultado por Tenencia de Activos no Monetarios	-	-
			<b>Total Hacienda Pública / Patrimonio</b>	<b>1,846,196,582</b>	<b>1,813,699,272</b>
			<b>Total del Pasivo y Hacienda Pública / Patrimonio</b>	<b>2,380,007,047</b>	<b>2,504,607,451</b>

Bajo protesta de decir verdad declaramos que los Estados Financieros y sus notas, son razonablemente correctos y son responsabilidad del emisor.

Concepto	Origen	Aplicación	Concepto	Origen	Aplicación
<b>ACTIVO</b>	<b>194.635.348</b>	<b>70.034.944</b>	<b>PASIVO</b>		<b>157.097.714</b>
<b>Activo Circulante</b>	<b>80.390.835</b>	-	<b>Pasivo Circulante</b>		<b>157.097.714</b>
Efectivo y Equivalentes	67.461.282	-	Cuentas por Pagar a Corto Plazo		157.080.983
Derechos a Recibir Efectivo o Equivalentes	10.237.433	-	Documentos por Pagar a Corto Plazo		-
Derechos a Recibir Bienes o Servicios	1.500.709	-	Porción a Corto Plazo de la Deuda Pública a Largo Plazo		-
Inventarios	-	-	Títulos y Valores a Corto Plazo		-
Almacenes	1.191.411	-	Pasivos Diferidos a Corto Plazo		-
Estimación por Pérdida o Deterioro de Activos Circulantes	-	-	Fdos. y Bienes de Terceros en Garantía y/o Admón. a C. P.		16.731
Otros Activos Circulantes	-	-	Provisiones a Corto Plazo		-
	-	-	Otros Pasivos a Corto Plazo		-
<b>Activo No Circulante</b>	<b>114.244.513</b>	<b>70.034.944</b>	<b>Pasivo No Circulante</b>		-
Inversiones Financieras a Largo Plazo	-	-	Cuentas por Pagar a Largo Plazo		-
Derechos a Recibir Efectivo o Equivalentes a Largo Plazo	-	-	Documentos por Pagar a Largo Plazo		-
Bienes Inmuebles, Infraestructura y Constr. en Proceso	-	17.288.800	Deuda Pública a Largo Plazo		-
Bienes Muebles	-	51.774.712	Pasivos Diferidos a Largo Plazo		-
Activos Intangibles	-	971.432	Fdos. y Bienes de Terceros en Garantía y/o Admón. a L. P.		-
Depreciación, Deterioro y Amort. Acumulada de Bienes	114.244.513	-	Provisiones a Largo Plazo		-
Activos Diferidos	-	-	<b>HACIENDA PÚBLICA / PATRIMONIO</b>	<b>32.497.310</b>	-
Est. por Pérdida o Deterioro de Activos no Circulantes	-	-	<b>Hacienda Pública / Patrimonio Contribuido</b>		-
Otros Activos no Circulantes	-	-	Aportaciones		-
			Donaciones de Capital		-
			Actualización de la Hacienda Pública / Patrimonio		-
			<b>Hacienda Pública / Patrimonio Generado</b>	<b>32.497.310</b>	-
			Resultados del Ejercicio (Ahorro / Desahorro)	27.035.177	-
			Resultados de Ejercicios Anteriores	5.462.130	-
			Revalúos	-	-
			Reservas	-	-
			Rectificaciones de Resultados de Ejercicios Anteriores	3	-
			<b>Exceso o Insuficiencia en la Actualización de la Hacienda Pública / Patrimonio</b>		-
			Resultado por Posición Monetaria		-
			Resultado por Tenencia de Activos no Monetarios		-

Bajo protesta de decir verdad declaramos que los Estados Financieros y sus notas, son razonablemente correctos y son responsabilidad del emisor.



Concepto	Saldo Inicial 1	Cargos del Periodo 2	Abonos del Periodo 3	Saldo Final 4 = (1 + 2 - 3)	Variación del Periodo (4 - 1)
<b>ACTIVO</b>	<b>2.504.607.451</b>	<b>11.749.307.376</b>	<b>11.873.907.780</b>	<b>2.380.007.047</b>	<b>(124.600.404)</b>
<i>Activo Circulante</i>	<i>812.549.416</i>	<i>11.679.272.432</i>	<i>11.759.663.267</i>	<i>732.158.581</i>	<i>(80.390.835)</i>
Efectivo y Equivalentes	581.496.696	5.734.133.182	5.801.594.464	514.035.414	(67.461.282)
Derechos a Recibir Efectivo o Equivalentes	195.241.280	4.807.940.661	4.818.178.094	185.003.847	(10.237.433)
Derechos a Recibir Bienes o Servicios	29.946.136	-	1.500.709	28.445.427	(1.500.709)
Inventarios	-	-	-	-	-
Almacenes	5.865.304	1.137.198.589	1.138.390.000	4.673.893	(1.191.411)
Estimación por Pérdida o Deterioro de Activos Circulantes	-	-	-	-	-
Otros Activos Circulantes	-	-	-	-	-
<b>Activo No Circulante</b>	<b>1.692.058.035</b>	<b>70.034.944</b>	<b>114.244.513</b>	<b>1.647.848.466</b>	<b>(44.209.569)</b>
Inversiones Financieras a Largo Plazo	-	-	-	-	-
Derechos a Recibir Efectivo o Equivalentes a Largo Plazo	-	-	-	-	-
Bienes Inmuebles, Infraestructura y Constr. en Proceso	402.128.569	17.288.800	-	419.417.369	17.288.800
Bienes Muebles	1.836.478.081	51.774.712	-	1.888.252.793	51.774.712
Activos Intangibles	8.009.461	971.432	-	8.980.893	971.432
Depreciación, Deterioro y Amort. Acumulada de Bienes	(554.558.076)	-	114.244.513	(668.802.589)	(114.244.513)
Activos Diferidos	-	-	-	-	-
Est. por Pérdida o Deterioro de Activos no Circulantes	-	-	-	-	-
Otros Activos no Circulantes	-	-	-	-	-

Bajo protesta de decir verdad declaramos que los Estados Financieros y sus notas, son razonablemente correctos y son responsabilidad del emisor.

Denominación de las Deudas	Moneda de Contratación	Institución o País Acreedor	Saldo Inicial del Periodo	Saldo Final del Periodo
<b>DEUDA PÚBLICA</b>				
<b>Corto Plazo</b>				
<b>Deuda Interna</b>	Pesos		-	-
Instituciones de Crédito			-	-
Títulos y Valores			-	-
Arrendamientos Financieros			-	-
<b>Deuda Externa</b>	Pesos		-	-
Organismos Financieros Internacionales			-	-
Deuda Bilateral			-	-
Títulos y Valores			-	-
Arrendamientos Financieros			-	-
<i>Subtotal a Corto Plazo</i>			-	-
<b>Largo Plazo</b>				
<b>Deuda Interna</b>	Pesos		-	-
Instituciones de Crédito			-	-
Títulos y Valores			-	-
Arrendamientos Financieros			-	-
<b>Deuda Externa</b>	Pesos		-	-
Organismos Financieros Internacionales			-	-
Deuda Bilateral			-	-
Títulos y Valores			-	-
Arrendamientos Financieros			-	-
<i>Subtotal a Largo Plazo</i>			-	-
<b>Otros Pasivos</b>			690.908.179	533.810.465
<b>Total Deuda y Otros Pasivos</b>			<b>690.908.179</b>	<b>533.810.465</b>

Bajo protesta de decir verdad declaramos que los Estados Financieros y sus notas, son razonablemente correctos y son responsabilidad del emisor.





Denominación de la Deuda Pública y Otros Pasivos	Saldo al 31 de Diciembre de 2020	Disposiciones del Periodo	Amortizaciones del Periodo	Revaluaciones, Reclasificaciones y Otros Ajustes	Saldo Final del Periodo	Pago de Intereses del Periodo	Pago de Comisiones y demás costos asociados durante el Periodo
<b>Deuda Pública</b>	-	-	-	-	-	-	-
<b>Corto Plazo</b>	-	-	-	-	-	-	-
Instituciones de Crédito	-	-	-	-	-	-	-
Títulos y Valores	-	-	-	-	-	-	-
Arrendamientos Financieros	-	-	-	-	-	-	-
<b>Largo Plazo</b>	-	-	-	-	-	-	-
Instituciones de Crédito	-	-	-	-	-	-	-
Títulos y Valores	-	-	-	-	-	-	-
Arrendamientos Financieros	-	-	-	-	-	-	-
<b>Otros Pasivos</b>	<b>690.908.179</b>	-	-	-	<b>533.810.465</b>	-	-
<b>Total de la Deuda Pública y Otros Pasivos</b>	<b>690.908.179</b>	-	-	-	<b>533.810.465</b>	-	-
<b>Deuda Contingente<sup>1</sup> (Informativo)</b>							
Deuda Contingente 1	-	-	-	-	-	-	-
Deuda Contingente 2	-	-	-	-	-	-	-
Deuda Contingente xx	-	-	-	-	-	-	-
<b>Valor de Instrumentos Bono Cupón Cero<sup>2</sup></b>							
Instrumento Bono Cupón Cero 1	-	-	-	-	-	-	-
Instrumento Bono Cupón Cero 2	-	-	-	-	-	-	-
Instrumento Bono Cupón Cero 3	-	-	-	-	-	-	-

1 Se refiere a cualquier Financiamiento sin fuente o garantía de pago definida, que sea asumida de manera solidaria o subsidiaria por las Entidades Federativas con sus Municipios, organismos descentralizados y empresas de participación estatal mayoritaria y fideicomisos, locales o municipales, y por los Municipios con sus respectivos organismos descentralizados y empresas de participación municipal mayoritaria.

2 Se refiere al valor del Bono Cupón Cero que respalda el pago de los créditos asociados al mismo (Activo).

Obligaciones a Corto Plazo	Monto Contratado	Plazo Pactado	Tasa de Interés	Comisiones y Costos Relacionados	Tasa Efectiva
<b>Obligaciones a Corto Plazo (Informativo)</b>					
Crédito 1	-	-	-	-	-
Crédito 2	-	-	-	-	-
Crédito xx	-	-	-	-	-

Bajo protesta de decir verdad declaramos que los Estados Financieros y sus notas, son razonablemente correctos y son responsabilidad del emisor.



Denominación de las Obligaciones Diferentes de Financiamiento	Fecha del Contrato	Fecha de inicio de operación del proyecto	Fecha de vencimiento	Monto de la inversión pactado	Plazo pactado	Monto promedio mensual del pago de la contraprestación	Monto promedio mensual del pago de la contraprestación correspondiente al pago de inversión	Monto pagado de la inversión al 31 de diciembre de 2021	Monto pagado de la inversión actualizado al 31 de diciembre de 2021	Saldo pendiente por pagar de la inversión al 31 de diciembre de 2021
Asociaciones Público Privadas (APP 's)				-		-	-	-	-	-
APP 1				-		-	-	-	-	-
APP 2				-		-	-	-	-	-
APP 3				-		-	-	-	-	-
APP xx				-		-	-	-	-	-
Otros Instrumentos				-		-	-	-	-	-
Otro Instrumento 1				-		-	-	-	-	-
Otro Instrumento 2				-		-	-	-	-	-
Otro Instrumento 3				-		-	-	-	-	-
Otro Instrumento xx				-		-	-	-	-	-
<b>Total de Obligaciones Diferentes de Financiamiento</b>				-		-	-	-	-	-

NO APLICA

Bajo protesta de decir verdad declaramos que los Estados Financieros y sus notas, son razonablemente correctos y son responsabilidad del emisor.

Cuenta Pública Anual 2021  
Servicios de Salud de Morelos  
Estado de Variación en la Hacienda Pública  
Del 1 de enero al 31 de diciembre de 2021  
(Pesos)



MORELOS

Concepto	Hacienda Pública/Patrimonio Contribuido	Hacienda Pública/Patrimonio Generado de Ejercicios Anteriores	Hacienda Pública/Patrimonio Generado del Ejercicio	Exceso o Insuficiencia en la Actualización de la Hacienda Pública / Patrimonio	TOTAL
<b>Hacienda Pública / Patrimonio Contribuido Neto de 2020</b>	<b>78.036.723</b>	-	-	-	<b>78.036.723</b>
<i>Aportaciones</i>	-	-	-	-	-
<i>Donaciones de Capital</i>	78.036.723	-	-	-	78.036.723
<i>Actualización de la Hacienda Pública / Patrimonio</i>	-	-	-	-	-
<b>Hacienda Pública / Patrimonio Generado Neto de 2020</b>	-	<b>1.717.103.529</b>	<b>18.559.020</b>	-	<b>1.735.662.549</b>
<i>Resultados del Ejercicio (Ahorro / Desahorro)</i>	-	-	18.559.020	-	18.559.020
<i>Resultados de Ejercicios Anteriores</i>	-	1.952.592.247	-	-	1.952.592.247
<i>Revalúos</i>	-	-	-	-	-
<i>Reservas</i>	-	-	-	-	-
<i>Rectificaciones de Resultados de Ejercicios Anteriores</i>	-	(235.488.718)	-	-	(235.488.718)
<b>Exceso o Insuficiencia en la Actualización de la Hacienda Pública / Patrimonio Neto de 2020</b>	-	-	-	-	-
<i>Resultado por Posición Monetaria</i>	-	-	-	-	-
<i>Resultado por Tenencia de Activos no Monetarios</i>	-	-	-	-	-
<b>Hacienda Pública / Patrimonio Neto Final de 2020</b>	<b>78.036.723</b>	<b>1.717.103.529</b>	<b>18.559.020</b>	-	<b>1.813.699.272</b>
<b>Cambios en la Hacienda Pública / Patrimonio Contribuido Neto de 2021</b>	-	-	-	-	-
<i>Aportaciones</i>	-	-	-	-	-
<i>Donaciones de Capital</i>	-	-	-	-	-
<i>Actualización de la Hacienda Pública / Patrimonio</i>	-	-	-	-	-
<b>Variaciones de la Hacienda Pública / Patrimonio Generado Neto de 2021</b>	-	<b>5.462.130</b>	<b>27.035.180</b>	-	<b>32.497.310</b>
<i>Resultados del Ejercicio (Ahorro / Desahorro)</i>	-	-	45.594.197	-	45.594.197
<i>Resultados de Ejercicios Anteriores</i>	-	5.462.130	(18.559.020)	-	(13.096.890)
<i>Revalúos</i>	-	-	-	-	-
<i>Reservas</i>	-	-	-	-	-
<i>Rectificaciones de Resultados de Ejercicios Anteriores</i>	-	-	3	-	3
<b>Cambios en el Exceso o Insuficiencia en la Actualización de la Hacienda Pública / Patrimonio Neto de 2021</b>	-	-	-	-	-
<i>Resultado por Posición Monetaria</i>	-	-	-	-	-
<i>Resultado por Tenencia de Activos no Monetarios</i>	-	-	-	-	-
<b>Hacienda Pública / Patrimonio Neto Final de 2021</b>	<b>78.036.723</b>	<b>1.722.565.659</b>	<b>45.594.200</b>	-	<b>1.846.196.582</b>

Bajo protesta de decir verdad declaramos que los Estados Financieros y sus notas, son razonablemente correctos y son responsabilidad del emisor.

Concepto		2021	2020	Concepto		2021	2020
<b>Flujos de Efectivo de las Actividades de Operación</b>				<b>Flujos de Efectivo de las Actividades de Inversión</b>			
<i>Origen</i>				<i>Origen</i>			
Impuestos		4.720.208.955	4.751.599.326	Bienes Inmuebles, Infraestructura y Construcciones en Proceso		2.307.670.162	2.557.678.996
Cuotas y Aportaciones de Seguridad Social		-	-	Bienes Muebles		419.417.369	402.128.569
Contribuciones de Mejoras		-	-	Otros Orígenes de Inversión		1.888.252.793	1.836.478.081
Derechos		-	-			-	319.072.346
Productos		-	-	<i>Aplicación</i>		2.420.725.641	2.238.606.650
Aprovechamientos		-	-	Bienes Inmuebles, Infraestructura y Construcciones en Proceso		419.417.369	402.128.569
Ingresos por Venta de Bienes y Prestación de Servicios		12.911.542	17.162.778	Bienes Muebles		1.888.252.793	1.836.478.081
Participaciones, Aportaciones, Convenios, Incentivos Derivados de la Colaboración Fiscal y Fondos Distintos de Aportaciones		3.185.155.682	3.105.712.369	Otras Aplicaciones de Inversión		113.055.479	-
Transferencias, Asignaciones, Subsidios y Subvenciones, y Pensiones y Jubilaciones		1.518.316.599	1.611.759.528	<b>Flujos Netos de Efectivo por Actividades de Inversión</b>		<b>(113.055.479)</b>	<b>319.072.346</b>
Otros Orígenes de Operación		3.825.132	16.964.651	<b>Flujo de Efectivo de las Actividades de Financiamiento</b>			
				<i>Origen</i>			
<i>Aplicación</i>		4.674.614.758	4.733.040.307	Endeudamiento Neto		-	-
Servicios Personales		2.584.398.156	2.522.542.893	Interno		-	-
Materiales y Suministros		1.023.934.149	1.005.787.480	Externo		-	-
Servicios Generales		933.058.185	1.052.031.110	Otros Orígenes de Financiamiento		-	-
Transf. Internas y Asignaciones al Sector Público		-	-	<i>Aplicación</i>			
Transferencias al resto del Sector Público		-	-	Servicios de la Deuda		-	-
Subsidios y Subvenciones		1.460.151	420.000	Interno		-	-
Ayudas Sociales		16.328.192	16.284.570	Externo		-	-
Pensiones y Jubilaciones		-	-	Otras Aplicaciones de Financiamiento		-	-
Transf. a Fideicomisos, Mandatos y Contratos Análogos		-	-	<b>Flujos Netos de Efectivo por Actividades de Financiamiento</b>			
Transferencias a la Seguridad Social		-	-	<b>Incremento/Disminución Neta en el Efectivo y Equivalentes al Efectivo</b>		<b>(67.461.282)</b>	<b>337.631.365</b>
Donativos		-	-				
Transferencias al Exterior		-	-	<b>Flujos Netos de Efectivo por Actividades de Operación</b>		<b>581.496.696</b>	<b>243.865.331</b>
Participaciones		-	-				
Aportaciones		-	-				
Convenios		-	-				
Otras Aplicaciones de Operación		115.435.925	135.974.254				
				<b>Efectivo y Equivalentes al Efectivo al Inicio del Ejercicio</b>		<b>514.035.414</b>	<b>581.496.696</b>
				<b>Efectivo y Equivalentes al Efectivo al Final del Ejercicio</b>			

Bajo protesta de decir verdad declaramos que los Estados Financieros y sus notas, son razonablemente correctos y son responsabilidad del emisor.



## SERVICIOS DE SALUD DE MORELOS

### PASIVOS CONTINGENTES

Derivado de los juicios incoados en contra del Organismo Público Descentralizado denominado Servicios de Salud de Morelos, de naturaleza laboral, administrativo y civil, se tiene un pasivo (monto a pagar) al 31 de diciembre del 2021, de acuerdo a lo referido por la Subdirección Jurídica de este Organismo Público, el cual se desglosa de siguiente manera:

AÑO	CONCEPTO DE GASTO	DESCRIPCIÓN	MONTO
2002-2021	Juicios laborales	Ejecución de laudos	\$ 28,872,114.83
2016-2021	Prestación	Prima de antigüedad	\$ 408,545.03
2015-2021	Juicios civiles y administrativos	Sentencias en ejecución *	0.00
		Demandas sobre adeudos en curso (presión de gasto)	\$ 210,772,140.50

\*NOTA: Juicios que se encuentran en ejecución de sentencia.

Respecto de los laudos en ejecución los montos se actualizarán en virtud de la fecha en la que se dé cumplimiento al requerimiento de pago, por lo que, a la fecha es incierta la cantidad que deberá sufragarse, en consecuencia, el Presupuesto de Egresos se afectará al momento de que se ejecute el laudo o sentencia respectivo.

Asimismo, estos pasivos contingentes se reflejan en las Cuentas de Orden Contable de la siguiente forma:

7.4.1.1 DEMANDAS JUDICIALES EN PROCESO DE RESOLUCIÓN			
AÑO	CONCEPTO DE GASTO	DESCRIPCIÓN	CANTIDAD
2016-2021	Prestación	Prima de antigüedad	408,545.03
2015-2021	Juicios civiles, mercantiles y administrativos	Demandas sobre adeudos en curso (presión de gasto)	210,772,140.50

7.4.2.1 RESOLUCIÓN DE DEMANDAS EN PROCESOS JUDICIALES			
AÑO	CONCEPTO DE GASTO	DESCRIPCIÓN	CANTIDAD
2002-2021	Juicios laborales	Ejecución de laudos	28,872,114.83
2015-2021	Juicios civiles, mercantiles y administrativos	Sentencias en ejecución*	0.00

a) NOTAS DE DESGLOSE

I) NOTAS AL ESTADO DE SITUACIÓN FINANCIERA

ACTIVO

**Efectivo y equivalentes de Efectivo**

Al cierre del Ejercicio 2021, el saldo en la cuenta de Bancos es de \$514,035,413.56 para las diversas actividades de Servicios de Salud de Morelos y pago de pasivos, es importante mencionar que se aperturan cuentas bancarias productivas específicas para la recepción y administración de los recursos, debido a las necesidades del Organismo, las inversiones son a corto plazo en Fondos Gubernamentales denominados NTEGUB. Las principales cuentas que integran el saldo son las siguientes:

CONCEPTO	IMPORTE
RAMO 33 2021	117,416,319.22
AMP. EXT. EST. CONCEPTO SERVICIOS PERSONALES 2021	23,117,875.39
RECURSOS ESTATALES 2021	24,538,045.63
PROVISIONES PARA EL SECTOR SALUD 2021	12,027,131.65
AMP. EXTRAORDINARIA ESTATAL POR CONCEPTO DE SERVS. PERSONALES	11,784,154.56
APORTACION LIQUIDA ESTATAL INSABI 2021	66,614,323.16
PROG. E023 ATN A LA SALUD MANTTO. UNIDADES MEDICAS 2021	82,103,016.39

**CUENTAS BANCARIAS**

1.- Las Cuentas Bancarias vigentes corresponden en su mayoría a la Institución Financiera Banorte, asimismo se cuenta con tres de la Institución Financiera BBVA-Bancomer y siete de la Institución Financiera Banamex.

2.- Las Cuentas Bancarias de los Servicios de Salud de Morelos son de tipo Productivas y Mancomunadas.

3.- Asimismo se dispone de la cuenta de Inversión Enlace Productiva Especial, la cual permite tener liquidez inmediata de los recursos, administrar y controlar el dinero, con acceso a los diferentes canales de servicio, además de generar rendimientos que se ajustan de manera automática de acuerdo al saldo promedio mensual, tomando como referencia .70% del valor de la TIIE (Tasa de Interés Interbancaria de Equilibrio) a valor 28 días.

**Derechos a recibir Efectivo o Equivalentes**

Los Derechos a recibir en efectivo o equivalentes al cierre del Ejercicio 2021, se integran de la manera siguiente, por un importe de \$ 185,003,846.95

CONCEPTO	IMPORTE
CUENTAS POR COBRAR A CORTO PLAZO	182,982,134.94
DEUDORES DIVERSOS	2,021,712.01
<b>TOTAL</b>	<b>\$185,003,846.95</b>

El rubro de Cuentas por Cobrar se integra principalmente por los siguientes conceptos:

CONCEPTO	IMPORTE
FIDEICOMISO DEL SPSS	15,123,937.31
GOBIERNO DEL ESTADO DE MORELOS	159,273,696.85
REPSS	7,081,517.28
OTROS	1,502,983.50
<b>TOTAL</b>	<b>\$182,982,134.94</b>

El rubro de Deudores Diversos se integra principalmente por los siguientes conceptos que quedaron pendientes de comprobar por el cierre del este periodo y las fechas de las comisiones de los viáticos:

CONCEPTO	IMPORTE
MINISTRACIONES DE HOSPITALES Y JURISDICCIONES	1,048,360.75
GASTOS A COMPROBAR Y/O VIÁTICOS	199,196.47
VIÁTICOS CARAVANAS CONTINGENCIAS	251,000.00
OTROS	523,154.79
<b>TOTAL</b>	<b>\$2,021,712.01</b>



SERVICIOS DE SALUD DE MORELOS  
NOTAS A LOS ESTADOS FINANCIEROS  
CUENTA PÚBLICA ANUAL 2021

**Almacén**

Las existencias en el almacén al cierre del Ejercicio 2021, de acuerdo al Inventario Físico costeadado y las cifras contables, ascienden a \$4,673,892.8, se integran de los bienes de consumo y bienes muebles adquiridos por las diferentes fuentes de financiamiento, para los distintos centros de trabajo, de acuerdo al siguiente desglose:

CONCEPTO	IMPORTE
MATERIAL DE ADMINISTRACIÓN EMISIÓN DE DOCUMENTOS Y ARTÍCULOS OFICIALES	1,890,097.88
MATERIALES Y ARTICULOS DE CONSTRUCCIÓN Y DE REPARACIÓN	41,674.58
VESTUARIO BLANCOS PENDAS DE PROTECCIÓN Y ARTÍCULOS DEPORTIVOS	564,576.70
HERRAMIENTAS REFACCIONES Y ACCESORIOS MENORES PARA CONSUMO	219,789.97
ACTIVOS FIJOS	1,957,753.68
<b>TOTAL</b>	<b>\$4,673,892.81</b>

Es importante mencionar que el método de valuación de los inventarios que se utiliza en el sistema ASPEL-SAE-WIN es el de costo promedio, por el volumen de operaciones y la variedad de productos por partida que se manejan.

**Bienes Muebles, Inmuebles e Intangibles**

Al cierre del cierre del Ejercicio 2021, este rubro se integra de la siguiente manera:

CONCEPTO	IMPORTE
BIENES INMUEBLES, INFRAESTRUCTURA Y CONSTRUCCIONES EN PROCESO	419,417,368.94
BIENES MUEBLES	1,888,252,793.00
ACTIVOS INTANGIBLES	8,980,892.77
<b>SUBTOTAL</b>	<b>2,316,651,054.71</b>
(-) DEPRECIACIÓN ACUMULADA	668,802,588.98
<b>TOTAL</b>	<b>\$1,647,848,465.73</b>

De acuerdo a lo establecido en las Reglas Específicas de Registro y Valoración del Patrimonio, las Principales Reglas de Registro y Valoración del Patrimonio (Elementos Generales) y a lo establecido en la Ley General de Contabilidad Gubernamental, se llevó a cabo el registro de los Bienes Muebles en el sistema Presupuestal - Contable,

así como el cálculo de la depreciación conforme a los porcentajes de Depreciación aprobados por el Consejo Nacional de Armonización Contable.

Se continúa con la integración de los activos y la depuración de saldos de los bienes dados de baja por la conclusión de su vida útil o bien por baja definitiva por obsolescencia.

La Depreciación acumulada al cierre del Cuarto Trimestre 2021 es de -668,802,588.98.

## PASIVO

### Cuentas por Pagar a Corto Plazo

Las cuentas por pagar a corto plazo al cierre del Ejercicio 2021, se integran de la siguiente manera:

CONCEPTO	IMPORTE
SERVICIOS PERSONALES POR PAGAR A CORTO PLAZO	92,281,768.05
PROVEEDORES POR PAGAR A CORTO PLAZO	363,612,604.64
RETENCIONES Y CONTRIBUCIONES POR PAGAR A CORTO PLAZO	77,905,965.42
FONDOS Y BIENES DE TERCEROS EN GARANTÍA Y/O ADMINISTRACIÓN A CORTO PLAZO	10,127.03
<b>TOTAL</b>	<b>\$533,810,465.14</b>

El total de estos pasivos integran el saldo acumulado por pagar al cierre del Ejercicio 2021, esto de acuerdo al Postulado Básico de Contabilidad Gubernamental número 8) DEVENGO CONTABLE, que a la letra dice:

“Los registros contables de los entes públicos se llevarán con base acumulativa...”

”... El gasto devengado, es el momento contable que refleja el reconocimiento de una obligación de pago a favor de terceros por la recepción de conformidad de bienes, servicios y obra pública contratados; así como de las obligaciones que derivan de tratados, leyes, decretos, resoluciones y sentencias definitivas.

SERVICIOS DE SALUD DE MORELOS  
NOTAS A LOS ESTADOS FINANCIEROS  
CUENTA PÚBLICA ANUAL 2021

II) NOTAS AL ESTADO DE ACTIVIDADES

Ingresos de Gestión

El importe total de los ingresos devengados al cierre del Ejercicio 2021, asciende a \$4,720,208,954.72 y se integran de la siguiente manera:

RUBRO	CONCEPTO	TIPO	CONCEPTO	CLASE	CONCEPTO	IMPORTE
7	INGRESOS POR VENTAS DE BIENES Y SERVICIOS	71	INGRESOS POR VENTAS DE BIENES Y SERVICIOS			12,911,541.51
				712	OTROS INGRESOS	1,502,595.01
				713	CUOTAS DE RECUPERACIÓN	11,408,946.50
8	PARTICIPACIONES, APORTACIONES, TRANSFERENCIAS, ASIGNACIONES, SUBSIDIOS Y OTRAS AYUDAS					4,703,472,281.18
		82-83	PARTICIPACIONES, APORTACIONES Y CONVENIOS			3,185,155,682.19
		82	PARTICIPACIONES Y APORTACIONES	821	FEDERAL	2,902,297,595.65
				821	RAMO 33	1,929,936,850.67
				821	INSABI	943,486,868.85
				821	OTROS RECURSOS	28,873,876.13
		83	CONVENIOS	831		282,858,086.54
				831	AFASPE	127,292,174.16
				831		3,096,208.00
				831	PROGRAMA ADICCIONES	5,133,668.00
				831	PROGRAMA FORTALECIMIENTO A LA ATENCIÓN MÉDICA	7,613,778.99
				831	FORTALECIMIENTO A LA ATENCIÓN MÉDICA COPAC	25,782,543.79
				831	PROGRAMA E023 ATENCIÓN A LA SALUD	31,838,613.00
				831	PROGRAMA E023 ATENCIÓN A LA SALUD (MANTTO. UNID MÉD.)	82,101,100.60
		91	TRANSFERENCIAS, ASIGNACIONES, SUBSIDIOS Y OTRAS AYUDAS			1,518,316,598.99
			TRANSFERENCIAS ESTATALES	910	TRANSFERENCIAS INTERNAS Y ASIGNACIONES AL SECTOR PÚBLICO	1,518,316,598.99
7	OTROS INGRESOS Y BENEFICIOS	79	OTROS INGRESOS	7910	INGRESOS FINANCIEROS Y OTROS BENEFICIOS VARIOS	3,825,132.03
					TOTAL	\$4,720,208,954.72

### Gastos y Otras Pérdidas

Al cierre del Ejercicio 2021, se devengaron presupuestalmente recursos por un total de \$4,627,713,068.04 de acuerdo a la siguiente distribución:

TÍTULO	CAPÍTULO	DEVENGADO	PORCENTAJE
SERVICIOS PERSONALES	1000	2,584,398,156.11	55.85%
MATERIALES Y SUMINISTROS	2000	1,023,934,149.42	22.13%
SERVICIOS GENERALES	3000	933,058,185.43	20.16%
TRANSFERENCIAS ASIGNACIONES SUBSIDIOS Y OTRAS AYUDAS	4000	17,788,342.69	0.38%
BIENES MUEBLES, E INTANGIBLES	5000	52,746,143.92	1.14%
INVERSIÓN PÚBLICA	6000	15,788,090.47	0.34%
TOTAL		\$4,627,713,068.04	100.00%

### III) NOTAS AL ESTADO DE VARIACIÓN EN LA HACIENDA PÚBLICA

El patrimonio del Organismo se constituirá por:

- I. Los recursos financieros que se le asignen presupuestalmente;
- II. Los bienes muebles e inmuebles y demás activos que le sean transferidos por los Gobiernos Federal, Estatal o Municipales;
- III. Las cuotas de recuperación que reciba por los servicios que preste;
- IV. Los rendimientos, recuperaciones y demás ingresos que obtenga por la inversión de sus recursos financieros;
- V. Los recursos que obtenga derivados de concesiones, permisos, licencias y autorizaciones que se le otorguen conforme a la ley; y
- VI. Las aportaciones, legados y donaciones que en su favor se otorguen y demás ingresos que perciba por cualquier otro título legal.

El resultado del ejercicio refleja un ahorro por un monto total de \$45,594,197.00

### Rectificaciones de Resultados de Ejercicios Anteriores

La cuenta de Rectificaciones de Resultados de Ejercicios Anteriores en atención al Acuerdo por el que se reforma y adiciona el Manual de Contabilidad Gubernamental publicado en el Diario Oficial de la Federación de fecha 22 de Diciembre del 2014 aprobado por el Consejo Nacional de Armonización Contable con fundamento en los artículos 6, 7 y 9 de la Ley General de Contabilidad Gubernamental, el saldo de esta cuenta representa el importe correspondiente a la corrección de las omisiones, inexactitudes e imprecisiones de registros en los estados financieros de los entes públicos, o bien por los registros contables extemporáneos, por correcciones por errores aritméticos, por errores en la aplicación de políticas contables, así como la inadvertencia o mala interpretación de hechos.

Las correcciones o ajustes de periodos anteriores (extemporáneos) son aquellas partidas materiales que tuvieron su origen en un periodo anterior, y que por consiguiente afectan los resultados de operación de los mismos. Por lo que cabe mencionar que los errores cometidos en ejercicios anteriores deben ser subsanados en el ejercicio en que se detectan, realizando los ajustes necesarios en las partidas correspondientes.

### IV) NOTAS AL ESTADO DE FLUJOS DE EFECTIVO

Los saldos que se manifiestan en el saldo inicial y final en la última parte del Estado de Flujo de Efectivo son como sigue:

CONCEPTO	2021	2020
BANCOS/TESORERÍA	514,035,413.56	581,496,696.00
BANCOS/DEPENDENCIAS Y OTROS	0.00	0.00
<b>TOTAL</b>	<b>\$514,035,413.56</b>	<b>\$581,496,696.00</b>

V) CONCILIACIÓN ENTRE LOS INGRESOS PRESUPUESTARIOS Y CONTABLES, ASÍ COMO ENTRE LOS EGRESOS PRESUPUESTARIOS Y LOS GASTOS CONTABLES.

Servicios de Salud de Morelos  
Conciliación entre los Ingresos Presupuestarios y Contables  
Del 1 de enero al 31 de diciembre del 2021  
(Pesos)

<b>1. Total de Ingresos Presupuestarios</b>	<b>4,720,208,955</b>
<b>2. Más Ingresos Contables No Presupuestarios</b>	<b>-</b>
2.1 Ingresos Financieros	-
2.2 Incremento por Variación de Inventarios	-
2.3 Disminución del Exceso de Estimaciones por Pérdida o Deterioro u Obsolescencia	-
2.4 Disminución del Exceso de Provisiones	-
2.5 Otros Ingresos y Beneficios Varios	-
2.6 Otros Ingresos Contables No Presupuestarios	-
<b>3. Menos Ingresos Presupuestarios No Contables</b>	<b>-</b>
3.1 Aprovechamientos Patrimoniales	-
3.2 Ingresos Derivados de Financiamientos	-
3.3 Otros Ingresos Presupuestarios No Contables	-
<b>4. Total de Ingresos Contables</b>	<b>4,720,208,955</b>

SERVICIOS DE SALUD DE MORELOS  
NOTAS A LOS ESTADOS FINANCIEROS  
CUENTA PÚBLICA ANUAL 2021

Servicios de Salud de Morelos  
Conciliación entre los Egresos Presupuestarios y los Gastos Contables  
Del 1 de enero al 31 de diciembre del 2021  
(Pesos)

<b>1. Total de Egresos Presupuestarios</b>	<b>4,627,713,067</b>
<b>2. Menos Egresos Presupuestarios No Contables</b>	<b>68,534,234</b>
2.1 Materias Primas y Materiales de Producción y Comercialización	-
2.2 Materiales y Suministros	-
2.3 Mobiliario y Equipo de Administración	19,092,734
2.4 Mobiliario y Equipo Educativo y Recreativo	171,751
2.5 Equipo e Instrumental Médico y de Laboratorio	26,522,067
2.6 Vehículos y Equipo de Transporte	2,202,380
2.7 Equipo de Defensa y Seguridad	-
2.8 Maquinaria, Otros Equipos y Herramientas	3,785,780
2.9 Activos Biológicos	-
2.10 Bienes Inmuebles	-
2.11 Activos Intangibles	971,432
2.12 Obra Pública en Bienes de Dominio Público	-
2.13 Obra Pública en Bienes Propios	15,788,090
2.14 Acciones y Participaciones de Capital	-
2.15 Compra de Títulos y Valores	-
2.16 Concesión de Préstamos	-
2.17 Inversiones en Fideicomisos, Mandatos y Otros Análogos	-
2.18 Provisiones para Contingencias y Otras Erogaciones Especiales	-
2.19 Amortización de la Deuda Pública	-
2.20 Adeudos de Ejercicios Fiscales Anteriores (ADEFAS)	-
2.21 Otros Egresos Presupuestarios No Contables	-
<b>3. Más Gastos Contables No Presupuestarios</b>	<b>115,435,925</b>
3.1 Estimaciones, Depreciaciones, Deterioros, Obsolescencia y Amortizaciones	114,244,513
3.2 Provisiones	-
3.3 Disminución de Inventarios	-
3.4 Aumento por Insuficiencia de Estimaciones por Pérdida o Deterioro u Obsolescencia	-
3.5 Aumento por Insuficiencia de Provisiones	-
3.6 Otros Gastos	1,191,412
3.7 Otros Gastos Contables No Presupuestarios	-
<b>4. Total de Gastos Contables</b>	<b>4,674,614,758</b>

## **b) NOTAS DE MEMORIA (CUENTAS DE ORDEN)**

### **Compromisos y Contingencias**

En las cuentas de orden del Organismo se encuentran las referentes a los pasivos contingentes y fianzas otorgadas.

La Subdirección Jurídica de Servicios de Salud de Morelos al cierre del Ejercicio 2021 tiene entablados varios juicios por diversas causas, dichos juicios no se enuncian para no entorpecer los procesos y/o instancias ante las cuales se llevan a cabo; las mismas se detallan en el rubro de Pasivos Contingentes.

Derivado de las adquisiciones de bienes muebles realizadas por este Organismo Público Descentralizado denominado Servicios de Salud de Morelos, se realizó el registro contable en cuentas de orden, de acuerdo al valor nominal total de las Fianzas otorgadas por obligaciones “no fiscales” del Gobierno, correspondientes a al Ejercicio 2021, de acuerdo a lo referido por la Subdirección de Recursos Materiales de este Organismo; respecto a las Fianzas Vigentes, los montos se actualizarán en virtud de la fecha en la que se Cancelen las Fianzas por el cumplimiento de las obligaciones que dieron origen a las mismas.

## **c) NOTAS DE GESTIÓN ADMINISTRATIVA**

### **Introducción, Autorización e Historia**

El Organismo Público Descentralizado denominado Servicios de Salud de Morelos, se crea mediante Decreto número 824 de fecha 22 de noviembre de 1996, publicado en el Periódico Oficial “Tierra y Libertad” el 27 de noviembre de 1996 y reformado el 9 de septiembre de 2015, con personalidad jurídica y patrimonio propios y con domicilio legal en la ciudad de Cuernavaca, Morelos.

### **Organización y Objeto Social**

#### ***Objetivo Principal***

El objeto del organismo descentralizado denominado Servicios de Salud de Morelos será dirigir, operar, administrar y supervisar los establecimientos y servicios de salud



y los recursos humanos, materiales y financieros que la Secretaría de Salud transfiera al Gobierno del Estado de Morelos; igualmente prestará servicios de salud a la población abierta en el Estado, dentro de su esfera de competencia y de conformidad con lo dispuesto por la Ley General de Salud y la Ley de Salud del Estado de Morelos.

***Estructura organizacional básica.***

Este Organismo Público Descentralizado cuenta con una estructura orgánica conformada por un Órgano Interno de Control (Comisaría), una Dirección General (DG) (dos unidades de Control, una Secretaría Particular, una Subdirección y Unidad de la Beneficencia Pública), a su vez la DG cuenta con tres Direcciones: Atención Médica (cuatro Subdirecciones), Planeación y Evaluación (tres subdirecciones), y Administración (tres subdirecciones); y por la Comisión para la Protección Contra Riesgos Sanitarios del Estado de Morelos (2 Coordinaciones y una Secretaría General).

NÚMERO DE PERSONAL DE SERVICIOS DE SALUD DE MORELOS (QNA. 24-2020)	
TIPO DE PERSONAL	NÚMERO DE PERSONAL
MANDOS MEDIOS	61
CONFIANZA	211
BASE	4,908
EVENTUAL	1,606
<b>TOTAL DE PERSONAL</b>	<b>6,786</b>

**Atribuciones del Organismo**

Para alcanzar sus objetivos, el Organismo tendrá las siguientes atribuciones:

- I. Dirigir, administrar, operar y supervisar los establecimientos destinados a proporcionar servicios de salud que sean transferidos por la secretaria de Salud al Gobierno del Estado;
- II. Dirigir, organizar, operar, administrar y supervisar la prestación de los servicios en materia de salubridad general y regulación y control sanitario, de conformidad con las disposiciones jurídicas aplicables;
- III. En coordinación con la Secretaría de Salud, organizar y supervisar al Sistema Estatal de Salud, en estricto apego a lo dispuesto por la Ley General de Salud y la Ley de Salud del Estado de Morelos;
- IV. Promover y fortalecer la participación de la comunidad en el Sistema Estatal de Salud y realizar todas las acciones tendientes a garantizar el derecho a la salud de los habitantes del Estado;

- V. Promover y apoyar todas las acciones tendientes a la formación, capacitación y actualización de los recursos humanos necesarios para la prestación de servicios de salud;
- VI. Promover la ampliación de la cobertura en la prestación de servicios de salud, apoyando los programas que para tal efecto elabore el Gobierno Federal;
- VII. Administrar los recursos que le sean asignados, las cuotas de recuperación o los que reciba por cualquier título legal;
- VIII. Integrar un acervo de información y documentación que posibilite a las autoridades e instituciones competentes, la investigación, estudio y análisis de temas relativos a la salud;
- IX. Difundir, a través de medios idóneos, los resultados de trabajos de investigación, estudio, análisis, recopilación de información, documentación, actos académicos e intercambio que realice, en ejercicio de sus atribuciones;
- X. Ejercer las funciones que deriven de la aplicación del Acuerdo de Coordinación para la Descentralización de los servicios de Salud de fecha 20 de agosto de 1996, y las demás que le confieran el Decreto de creación y otras disposiciones normativas aplicables.

### **Misión y Visión del Organismo**

**Misión.** - Asumir el compromiso de atender, promover, restablecer, vigilar y proteger la Salud de la población de Morelos, y facilitar el desarrollo profesional y humanístico de todos nuestros colaboradores.

**Visión.** - Aspirar ser un organismo modelo de calidad Técnica y Humana, a nivel nacional e internacional, que atienda las necesidades de Salud de la Población de Morelos y especialmente de los más vulnerables, brindándoles protección contra riesgos sanitarios y servicios de salud preventivos y curativos integrales.

### **Resumen de sus Principales Políticas Contables**

A continuación, se describen las principales políticas y prácticas contables que se siguen en los renglones de la Cuenta Pública, cuyo contenido se establece de conformidad con lo dispuesto en la Ley General de Contabilidad Gubernamental, así como en los \*documentos emitidos por el Consejo Nacional de Armonización Contable (CONAC) en virtud de lo anterior el Organismo se mantiene actualizado en políticas, procedimientos y sistema de cómputo que contengan los requisitos necesarios para dar cabal cumplimiento a la normatividad aplicable.

***(a) Bases de Presentación***

La Cuenta Pública es preparada de acuerdo con Normas y Metodología para la Emisión de Información Financiera y Estructura de los Estados Financieros Básicos del Ente Público y Características de sus Notas de Contabilidad Gubernamental, establecidas en la Ley General de Contabilidad Gubernamental, así mismo el Organismo mantiene la actualización de sus manuales administrativos, contables y registros contables en apego a la ley.

Al emitir **Servicios de Salud de Morelos** la Cuenta Pública conforme al marco Legal de la Ley General de Contabilidad Gubernamental, el Organismo emite información veraz, confiable comprensible, comparable y oportuna, la cual descansa en la administración del Organismo, quien es la obligada de mantener un efectivo sistema de contabilidad y control interno para satisfacer las necesidades de los usuarios, para que estos últimos tengan los suficientes elementos de juicio para tomar decisiones adecuadamente sustentadas.

En la presentación de la Cuenta Pública se muestran adecuadamente los estados financieros y sus notas de manera trimestral, agrupando las partidas financieras similares en un mismo rubro, de manera consolidada y con base acumulativa, siempre en apego al Registro Único y a los Momentos Contables tanto de Ingresos como de Egresos, y de acuerdo a los Postulados Básicos de Contabilidad Gubernamental.

Lo anterior permite revelar de manera oportuna toda aquella información cuantitativa y cualitativa que amplíe el origen y significado que se presentan en la Cuenta Pública, aplicando las políticas contables que la administración del Organismo considere las más apropiadas para ella y su entorno económico; lo que conlleva a una presentación y revelación de los estados financieros y sus notas de una manera razonablemente veraz, confiable y oportuna.

Para propósito de revelación en las notas a los estados financieros, cuando se hace la referencia a pesos o “\$”, se trata de pesos mexicanos; de igual manera, cuando se hace la referencia a dólares, se trata de dólares de los Estados Unidos de Norteamérica.

***(b) Efectivo y Equivalentes de efectivo***

Los equivalentes de efectivo incluyen depósitos en cuentas bancarias, las cuales se presentan a su costo más los intereses devengados, cifra que es similar a su valor de mercado. A la fecha de los estados financieros, los intereses a cargo o a favor se incluyen en los resultados del ejercicio.

***(c) Estimaciones para cuentas de dudosa recuperación***

El Organismo constituyó una estimación para cuentas de dudosa recuperación, ya que el saldo incluye de manera acumulada, algunos importes con antigüedad mayor a un año y aquellas cuentas por cobrar que se encuentran en un proceso legal por parte del Área Jurídica para su recuperación.

***(d) Primas de antigüedad***

Los beneficios acumulados por pensiones y primas de antigüedad, a que tienen derecho los trabajadores por ley, se reconocen en los resultados de cada ejercicio, es decir, con base en el cálculo que se efectúa al trabajador al momento de su separación.

Las indemnizaciones a que puede tener derecho el personal, se reconocen en los resultados del ejercicio en que se pagan.

***(e) Reconocimiento de ingresos y egresos***

Los recursos se registran conforme a los momentos contables de los ingresos, es decir, se devengan en cuanto se conocen y se dan por recaudados una vez que se recibe el efectivo a través de las ministraciones.

Los recursos de Servicios de Salud de Morelos provienen de transferencias del Gobierno Federal (a través de fondos de aportaciones), Estatales e Ingresos Propios, para sufragar el costo de los programas encomendados al Órgano Público Descentralizado y los gastos de operación y de inversión, conforme al presupuesto autorizado en cada ejercicio fiscal, siendo reconocidos al momento de la recepción de los recursos en las distintas cuentas bancarias.

Los gastos del ejercicio se provisionan, reconocen y registran por el Organismo con base acumulativa, la contabilización de las transacciones de gasto se hará conforme a la fecha de su realización, independientemente de la de su pago, y la del ingreso se registrará cuando exista jurídicamente el derecho de cobro, con fundamento en el artículo 34 de la Ley General de Contabilidad Gubernamental.

**Resumen de sus Principales Políticas Fiscales**

Servicios de Salud de Morelos al pertenecer al Título III “Del Régimen de las Personas Morales con fines no lucrativos” de la Ley del Impuesto sobre la Renta (LISR), no está considerada contribuyente del Impuesto sobre la Renta, únicamente funge como retenedor solidario, enterando los impuestos retenidos por Sueldos y Salarios.

El Impuesto al Valor Agregado (IVA) que paga Servicios de Salud de Morelos es registrado conjuntamente con los gastos ya que sus ingresos son exentos de dicho impuesto, de conformidad con el Artículo 15 fracción XV de la Ley del Impuesto al Valor Agregado.

### Reporte de la Recaudación

<b>a) Análisis del comportamiento de la recaudación correspondiente al ente público o cualquier tipo de ingreso, de forma separada los ingresos locales de los federales.</b>	
<b>Ingresos Locales</b>	Ingresos Propios e Ingresos Estatales
<b>Ingresos Federales</b>	Se reciben Recursos Federales correspondientes a: <ul style="list-style-type: none"> <li>• Fondo de Aportaciones para los Servicios de Salud (FASSA)</li> <li>• Instituto de Salud para el Bienestar (INSABI)</li> <li>• Otros Convenios y Subsidios</li> <li>• Otras Transferencias Federales Etiquetadas</li> </ul>
<b>b) Proyección de la recaudación e ingresos en el mediano plazo.</b>	
Se proyecta recaudar en el mediano plazo 97.9 % de los ingresos autorizados.	

### Administración de Riesgos

La actividad y objetivo principal de **Servicios de Salud de Morelos** no la expone a diversos riesgos que existen en su entorno económico, los cuales son. - de mercado, de crédito, de liquidez y de tipo cambiario.

“Bajo protesta de decir verdad declaramos que los Estados Financieros y sus notas, son razonablemente correctos y son responsabilidad del emisor”

**ESTAS NOTAS FORMAN PARTE INTEGRANTE DE LOS ESTADOS FINANCIEROS**

Cuenta Pública Anual 2021  
Servicios de Salud de Morelos  
Conciliación entre los Ingresos Presupuestarios y Contables  
Del 1 de enero al 31 de diciembre de 2021  
(Pesos)

<b>1. Total de Ingresos Presupuestarios</b>	<b>4.720.208.955</b>
<b>2. Más Ingresos Contables No Presupuestarios</b>	<b>-</b>
2,1 Ingresos Financieros	-
2,2 Incremento por Variación de Inventarios	-
2,3 Disminución del Exceso de Estimaciones por Pérdida o Deterioro u Obsolescencia	-
2,4 Disminución del Exceso de Provisiones	-
2,5 Otros Ingresos y Beneficios Varios	-
2,6 Otros Ingresos Contables No Presupuestarios	-
<b>3. Menos Ingresos Presupuestarios No Contables</b>	<b>-</b>
3,1 Aprovechamientos Patrimoniales	-
3,2 Ingresos Derivados de Financiamientos	-
3,3 Otros Ingresos Presupuestarios No Contables	-
<b>4. Total de Ingresos Contables</b>	<b>4.720.208.955</b>

**Cuenta Pública Anual 2021**  
**Servicios de Salud de Morelos**  
**Conciliación entre los Egresos Presupuestarios y los Gastos Contables**  
**Del 1 de enero al 31 de diciembre de 2021**  
**(Pesos)**

<b>1. Total de Egresos Presupuestarios</b>	<b>4.627.713.067</b>
<b>2. Menos Egresos Presupuestarios No Contables</b>	<b>68.534.234</b>
2,1 Materias Primas y Materiales de Producción y Comercialización	-
2,2 Materiales y Suministros	-
2,3 Mobiliario y Equipo de Administración	19.092.734
2,4 Mobiliario y Equipo Educativo y Recreativo	171.751
2,5 Equipo e Instrumental Médico y de Laboratorio	26.522.067
2,6 Vehículos y Equipo de Transporte	2.202.380
2,7 Equipo de Defensa y Seguridad	-
2,8 Maquinaria, Otros Equipos y Herramientas	3.785.780
2,9 Activos Biológicos	-
2,10 Bienes Inmuebles	-
2,11 Activos Intangibles	971.432
2,12 Obra Pública en Bienes de Dominio Público	-
2,13 Obra Pública en Bienes Propios	15.788.090
2,14 Acciones y Participaciones de Capital	-
2,15 Compra de Títulos y Valores	-
2,16 Concesión de Préstamos	-
2,17 Inversiones en Fideicomisos, Mandatos y Otros Análogos	-
2,18 Provisiones para Contingencias y Otras Erogaciones Especiales	-
2,19 Amortización de la Deuda Pública	-
2,20 Adeudos de Ejercicios Fiscales Anteriores (ADEFAS)	-
2,21 Otros Egresos Presupuestarios No Contables	-
<b>3. Más Gastos Contables No Presupuestarios</b>	<b>115.435.925</b>
3,1 Estimaciones, Depreciaciones, Deterioros, Obsolescencia y Amortizaciones	114.244.513
3,2 Provisiones	-
3,3 Disminución de Inventarios	-
3,4 Aumento por Insuficiencia de Estimaciones por Pérdida o Deterioro u Obsolescencia	-
3,5 Aumento por Insuficiencia de Provisiones	-
3,6 Otros Gastos	1.191.412
3,7 Otros Gastos Contables No Presupuestarios	-
<b>4. Total de Gastos Contables</b>	<b>4.674.614.758</b>

**SERVICIOS  
DE SALUD**

**Información  
Presupuestaria**

CUENTA PÚBLICA ANUAL  
SERVICIOS DE SALUD DE MORELOS  
ENERO - DICIEMBRE

**2021**





Concepto	Estimado / Aprobado	Devengado	Recaudado / Pagado
<b>A. Ingresos Totales (A = A1 + A2 + A3)</b>	<b>2.538.441.347</b>	<b>4.720.208.955</b>	<b>4.582.350.807</b>
A1. Ingresos de Libre Disposición	615.169.058	1.535.053.272	1.398.178.854
A2. Transferencias Federales Etiquetadas	1.923.272.289	3.185.155.683	3.184.171.953
A3. Financiamiento Neto	-	-	-
<b>B. Egresos Presupuestarios (B = B1 + B2)</b>	<b>2.538.441.347</b>	<b>4.627.713.067</b>	<b>4.182.805.761</b>
B1. Gasto No Etiquetado (sin incluir Amortización de la Deuda Pública)	615.169.058	1.441.501.857	1.256.926.352
B2. Gasto Etiquetado (sin incluir Amortización de la Deuda Pública)	1.923.272.289	3.186.211.210	2.925.879.409
<b>C. Remanentes del Ejercicio Anterior (C = C1 + C2)</b>	<b>-</b>	<b>21.322.483</b>	<b>21.177.110</b>
C1. Remanentes de Ingresos de Libre Disposición aplicados en el periodo	-	21.322.483	21.177.110
C2. Remanentes de Transferencias Federales Etiquetadas aplicados en el periodo	-	-	-
<b>I. Balance Presupuestario (I = A - B + C)</b>	<b>-</b>	<b>113.818.371</b>	<b>420.722.156</b>
<b>II. Balance Presupuestario sin Financiamiento Neto (II = I - A3)</b>	<b>-</b>	<b>113.818.371</b>	<b>420.722.156</b>
<b>III. Balance Presupuestario sin Financiamiento Neto y sin Remanentes del Ejercicio Anterior (III = II - C)</b>	<b>-</b>	<b>92.495.888</b>	<b>399.545.046</b>

Concepto	Aprobado	Devengado	Pagado
<b>E. Intereses, Comisiones y Gastos de la Deuda (E = E1 + E2)</b>	<b>-</b>	<b>-</b>	<b>-</b>
E1. Intereses, Comisiones y Gastos de la Deuda con Gasto No Etiquetado	-	-	-
E2. Intereses, Comisiones y Gastos de la Deuda con Gasto Etiquetado	-	-	-
<b>IV. Balance Primario (IV = III + E)</b>	<b>-</b>	<b>92.495.888</b>	<b>399.545.046</b>

Concepto	Estimado / Aprobado	Devengado	Recaudado / Pagado
<b>F. Financiamiento (F = F1 + F2)</b>	<b>-</b>	<b>-</b>	<b>-</b>
F1. Financiamiento con Fuente de Pago de Ingresos de Libre Disposición	-	-	-
F2. Financiamiento con Fuente de Pago de Transferencias Federales Etiquetadas	-	-	-
<b>G. Amortización de la Deuda (G = G1 + G2)</b>	<b>-</b>	<b>-</b>	<b>-</b>
G1. Amortización de la Deuda Pública con Gasto No Etiquetado	-	-	-
G2. Amortización de la Deuda Pública con Gasto Etiquetado	-	-	-
<b>A3. Financiamiento Neto (A3 = F - G)</b>	<b>-</b>	<b>-</b>	<b>-</b>

Concepto	Estimado / Aprobado	Devengado	Recaudado / Pagado
A1. Ingresos de Libre Disposición	615.169.058	1.535.053.272	1.398.178.854
A3.1 Financiamiento Neto con Fuente de Pago de Ingresos de Libre Disposición (A3.1 = F1 - G1)	-	-	-
F1. Financiamiento con Fuente de Pago de Ingresos de Libre Disposición	-	-	-
G1. Amortización de la Deuda Pública con Gasto No Etiquetado	-	-	-
B1. Gasto No Etiquetado (sin incluir Amortización de la Deuda Pública)	615.169.058	1.441.501.857	1.256.926.352
C1. Remanentes de Ingresos de Libre Disposición aplicados en el periodo	-	21.322.483	21.177.110
<b>V. Balance Presupuestario de Recursos Disponibles (V = A1 + A3.1 - B1 + C1)</b>	<b>-</b>	<b>114.873.898</b>	<b>162.429.612</b>
<b>VI. Balance Presupuestario de Recursos Disponibles sin Financiamiento Neto (VI = V - A3.1)</b>	<b>-</b>	<b>114.873.898</b>	<b>162.429.612</b>

Concepto	Estimado / Aprobado	Devengado	Recaudado / Pagado
A2. Transferencias Federales Etiquetadas	1.923.272.289	3.185.155.683	3.184.171.953
A3.2 Financiamiento Neto con Fuente de Pago de Transferencias Federales Etiquetadas (A3.2 = F2 - G2)	-	-	-
F2. Financiamiento con Fuente de Pago de Transferencias Federales Etiquetadas	-	-	-
G2. Amortización de la Deuda Pública con Gasto Etiquetado	-	-	-
B2. Gasto Etiquetado (sin incluir Amortización de la Deuda Pública)	1.923.272.289	3.186.211.210	2.925.879.409
C2. Remanentes de Transferencias Federales Etiquetadas aplicados en el periodo	-	-	-
<b>VII. Balance Presupuestario de Recursos Etiquetados (VII = A2 + A3.2 - B2 + C2)</b>	<b>-</b>	<b>(1.055.527)</b>	<b>258.292.544</b>
<b>VIII. Balance Presupuestario de Recursos Etiquetados sin Financiamiento Neto (VIII = VII - A3.2)</b>	<b>-</b>	<b>(1.055.527)</b>	<b>258.292.544</b>

Rubro de Ingresos	Ingreso					Diferencia (6 = 5 - 1)
	Estimado	Ampliaciones y Reducciones	Modificado	Devengado	Recaudado	
	(1)	(2)	(3 = 1 + 2)	(4)	(5)	
Impuestos	-	-	-	-	-	-
Cuotas y Aportaciones de Seguridad Social	-	-	-	-	-	-
Contribuciones de Mejoras	-	-	-	-	-	-
Derechos	-	-	-	-	-	-
Productos	-	-	-	-	-	-
Aprovechamientos	-	-	-	-	-	-
Ingresos por Venta de Bienes, Prestación de Servicios y Otros Ingresos	-	52.633.362	52.633.362	16.736.673	15.611.129	15.611.129
Participaciones, Aportaciones, Convenios, Incentivos Derivados de la Colaboración Fiscal y Fondos Distintos de Aportaciones	1.923.272.289	1.278.080.562	3.201.352.851	3.156.281.807	3.155.298.077	1.232.025.788
Transferencias, Asignaciones, Subsidios y Subvenciones, y Pensiones y Jubilaciones	615.169.058	932.021.417	1.547.190.475	1.547.190.475	1.411.441.601	796.272.543
Ingresos Derivados de Financiamientos	-	-	-	-	-	-
<b>Total</b>	<b>2.538.441.347</b>	<b>2.262.735.341</b>	<b>4.801.176.688</b>	<b>4.720.208.955</b>	<b>4.582.350.807</b>	<b>2.043.909.460</b>
				Ingresos excedentes		

Estado Analítico de Ingresos Por Fuente de Financiamiento	Ingreso					Diferencia (6 = 5 - 1)
	Estimado	Ampliaciones y Reducciones	Modificado	Devengado	Recaudado	
	(1)	(2)	(3 = 1 + 2)	(4)	(5)	
Ingresos del Poder Ejecutivo Federal o Estatal y de los Municipios	-	-	-	-	-	-
Impuestos	-	-	-	-	-	-
Cuotas y Aportaciones de Seguridad Social	-	-	-	-	-	-
Contribuciones de Mejoras	-	-	-	-	-	-
Derechos	-	-	-	-	-	-
Productos <sup>1</sup>	-	-	-	-	-	-
Aprovechamientos <sup>2</sup>	-	-	-	-	-	-
Participaciones, Aportaciones, Convenios, Incentivos Derivados de la Colaboración Fiscal y Fondos Distintos de Aportaciones	-	-	-	-	-	-
Transferencias, Asignaciones, Subsidios y Subvenciones, y Pensiones y Jubilaciones	-	-	-	-	-	-
<b>Ingresos de los Entes Públicos de los Poderes Legislativo y Judicial, de los Órganos Autónomos y del Sector Paraestatal o Paramunicipal, así como de las Empresas Productivas del Estado</b>	<b>615.169.058</b>	<b>984.654.779</b>	<b>1.599.823.837</b>	<b>1.563.927.148</b>	<b>1.427.052.730</b>	<b>811.883.672</b>
Cuotas y Aportaciones de Seguridad Social	-	-	-	-	-	-
Productos <sup>1</sup>	-	-	-	-	-	-
Ingresos por Venta de Bienes, Prestación de Servicios y Otros Ingresos <sup>3</sup>	-	52.633.362	52.633.362	16.736.673	15.611.129	15.611.129
Transferencias, Asignaciones, Subsidios y Subvenciones, y Pensiones y Jubilaciones	615.169.058	932.021.417	1.547.190.475	1.547.190.475	1.411.441.601	796.272.543
<b>Ingresos Derivados de Financiamientos</b>	<b>-</b>	<b>-</b>	<b>-</b>	<b>-</b>	<b>-</b>	<b>-</b>
Ingresos Derivados de Financiamientos	-	-	-	-	-	-
<b>Total</b>	<b>615.169.058</b>	<b>984.654.779</b>	<b>1.599.823.837</b>	<b>1.563.927.148</b>	<b>1.427.052.730</b>	<b>811.883.672</b>
				Ingresos excedentes		

<sup>1</sup> Incluye intereses que generan las cuentas bancarias de los entes públicos en productos.

<sup>2</sup> Incluye donativos en efectivo del Poder Ejecutivo, entre otros aprovechamientos.

<sup>3</sup> Se refiere a los ingresos propios obtenidos por los Poderes Legislativo y Judicial, los Órganos Autónomos y las entidades de la administración pública paraestatal y paramunicipal, por sus actividades diversas no inherentes a su operación que generan recursos y que no sean ingresos por venta de bienes o prestación de servicios, tales como donativos en efectivo, entre otros.

Concepto	Ingreso					Diferencia
	Estimado	Ampliaciones/ (Reducciones)	Modificado	Devengado	Recaudado	
<b>Ingresos de Libre Disposición</b>						
<i>Impuestos</i>	-	-	-	-	-	-
<i>Cuotas y Aportaciones de Seguridad Social</i>	-	-	-	-	-	-
<i>Contribuciones de Mejoras</i>	-	-	-	-	-	-
<i>Derechos</i>	-	-	-	-	-	-
<i>Productos</i>	-	-	-	-	-	-
<i>Aprovechamientos</i>	-	-	-	-	-	-
<i>Ingresos por Venta de Bienes y Prestación de Servicios</i>	-	12.911.541	12.911.541	12.911.541	11.785.997	11.785.997
<i>Participaciones</i>	-	-	-	-	-	-
Fondo General de Participaciones	-	-	-	-	-	-
Fondo de Fomento Municipal	-	-	-	-	-	-
Fondo de Fiscalización y Recaudación	-	-	-	-	-	-
Fondo de Compensación	-	-	-	-	-	-
Fondo de Extracción de Hidrocarburos	-	-	-	-	-	-
Impuesto Especial Sobre Producción y Servicios	-	-	-	-	-	-
0.136% de la Recaudación Federal Participable	-	-	-	-	-	-
3.17% Sobre Extracción de Petróleo	-	-	-	-	-	-
Gasolinas y Diésel	-	-	-	-	-	-
Fondo del Impuesto Sobre la Renta	-	-	-	-	-	-
Fondo de Estabilización de los Ingresos de las Ent. Fed.	-	-	-	-	-	-
<i>Incentivos Derivados de la Colaboración Fiscal</i>	-	-	-	-	-	-
Tenencia o Uso de Vehículos	-	-	-	-	-	-
Fondo de Compensación ISAN	-	-	-	-	-	-
Impuesto Sobre Automóviles Nuevos	-	-	-	-	-	-
Fondo de Compensación de Repecos-Intermedios	-	-	-	-	-	-
Otros Incentivos Económicos	-	-	-	-	-	-
<i>Transferencias y Asignaciones</i>	615.169.058	903.147.541	1.518.316.599	1.518.316.599	1.382.567.725	767.398.667
<i>Convenios</i>	-	-	-	-	-	-
Otros Convenios y Subsidios	-	-	-	-	-	-
<i>Otros Ingresos de Libre Disposición</i>	-	39.721.821	39.721.821	3.825.132	3.825.132	3.825.132
Participaciones en Ingresos Locales	-	-	-	-	-	-
Otros Ingresos de Libre Disposición	-	39.721.821	39.721.821	3.825.132	3.825.132	3.825.132
<b>Total de Ingresos de Libre Disposición</b>	<b>615.169.058</b>	<b>955.780.903</b>	<b>1.570.949.961</b>	<b>1.535.053.272</b>	<b>1.398.178.854</b>	<b>783.009.796</b>
<b>Ingresos Excedentes de Ingresos de Libre Disposición</b>						
<b>Transferencias Federales Etiquetadas</b>						
<i>Aportaciones</i>	1.923.272.289	6.664.562	1.929.936.851	1.929.936.851	1.929.936.851	6.664.562
Fondo de Aport. para la Nómina Educativa y Gto. Op.	-	-	-	-	-	-
Fondo de Aportaciones para los Servicios de Salud	1.923.272.289	6.664.562	1.929.936.851	1.929.936.851	1.929.936.851	6.664.562
Fondo de Aportaciones para la Infraestructura Social	-	-	-	-	-	-
Fondo de Aport. para el Fortalecimiento de los Municipios y de las Demarcaciones Territoriales del Distrito Federal	-	-	-	-	-	-
Fondo de Aportaciones Múltiples	-	-	-	-	-	-
Fondo de Aport. para la Educación Tec. y de Adultos	-	-	-	-	-	-
Fondo de Aportaciones para la Seguridad Pública de los Estados y del Distrito Federal	-	-	-	-	-	-
Fondo de Aportaciones para el Fortalecimiento de las Entidades Federativas	-	-	-	-	-	-
<i>Convenios</i>	-	1.271.416.000	1.271.416.000	1.226.344.956	1.225.361.226	1.225.361.226
Convenios de Protección Social en Salud	-	988.557.913	988.557.913	943.486.869	943.483.881	943.483.881
Convenios de Descentralización	-	-	-	-	-	-
Convenios de Reasignación	-	-	-	-	-	-
Otros Convenios y Subsidios	-	282.858.087	282.858.087	282.858.087	281.877.345	281.877.345
<i>Fondos Distintos de Aportaciones</i>	-	-	-	-	-	-
Fondo para Entidades Federativas y Municipios Productores de Hidrocarburos	-	-	-	-	-	-
Fondo Minero	-	-	-	-	-	-
<i>Transferencias, Asignaciones, Subsidios y Subvenciones, y Pensiones y Jubilaciones</i>	-	-	-	-	-	-
<i>Otras Transferencias Federales Etiquetadas</i>	-	28.873.876	28.873.876	28.873.876	28.873.876	28.873.876
<b>Total de Transferencias Federales Etiquetadas</b>	<b>1.923.272.289</b>	<b>1.306.954.438</b>	<b>3.230.226.727</b>	<b>3.185.155.683</b>	<b>3.184.171.953</b>	<b>1.260.899.664</b>
<b>Ingresos Derivados de Financiamientos</b>						
<i>Ingresos Derivados de Financiamientos</i>	-	-	-	-	-	-
<b>Total de Ingresos</b>	<b>2.538.441.347</b>	<b>2.262.735.341</b>	<b>4.801.176.688</b>	<b>4.720.208.955</b>	<b>4.582.350.807</b>	<b>2.043.909.460</b>
<b>Datos Informativos</b>						
1. Ingresos Derivados de Financiamientos con Fuente de Pago de Ingresos de Libre Disposición	-	-	-	-	-	-
2. Ingresos Derivados de Financiamientos con Fuente de Pago de Transferencias Federales Etiquetadas	-	-	-	-	-	-
3. Ingresos Derivados de Financiamientos	-	-	-	-	-	-

(Pesos)

Concepto	Egresos					Subejercicio 6 = ( 3 - 4 )
	Aprobado	Ampliaciones/ (Reducciones)	Modificado	Devengado	Pagado	
	1	2	3 = ( 1 + 2 )	4	5	
<b>Servicios Personales</b>	<b>1.667.223.940</b>	<b>1.005.795.292</b>	<b>2.673.019.232</b>	<b>2.584.398.156</b>	<b>2.496.013.879</b>	<b>88.621.076</b>
Remuneraciones al Personal de Carácter Permanente	462.436.800	3.744.921	466.181.721	466.181.721	466.010.282	-
Remuneraciones al Personal de Carácter Transitorio	84.313.380	417.377.056	501.690.436	498.975.018	498.147.692	2.715.418
Remuneraciones Adicionales y Especiales	353.382.130	230.991.388	584.373.518	579.032.136	534.849.465	5.341.382
Seguridad Social	172.773.089	37.628.622	210.401.711	210.236.900	178.943.366	164.811
Otras Prestaciones Sociales y Económicas	544.943.993	309.688.456	854.632.449	774.232.984	762.974.811	80.399.465
Previsiones	-	-	-	-	-	-
Pago de Estímulos a Servidores Públicos	49.374.548	6.364.849	55.739.397	55.739.397	55.088.263	-
<b>Materiales y Suministros</b>	<b>119.364.125</b>	<b>953.395.198</b>	<b>1.072.759.323</b>	<b>1.023.934.148</b>	<b>898.124.543</b>	<b>48.825.175</b>
Materiales de Admón, Emisión de Doctos. y Artículos Oficiales	3.471.829	117.054.801	120.526.630	118.612.937	111.434.934	1.913.693
Alimentos y Utensilios	418.008	7.052.074	7.470.082	7.466.002	7.370.238	4.080
Materias Primas y Materiales de Producción y Comercialización	-	43.846	43.846	43.846	43.846	-
Materiales y Artículos de Construcción y de Reparación	179.659	4.476.790	4.656.449	4.654.335	4.491.703	2.114
Productos Químicos, Farmacéuticos y de Laboratorio	84.601.952	697.598.482	782.200.434	735.832.757	639.417.750	46.367.677
Combustibles, Lubricantes y Aditivos	8.832.433	7.366.668	16.199.101	15.999.272	14.980.393	199.829
Vestuario, Blancos, Prendas de Protección y Artículos Deportivos	19.931.575	111.272.453	131.204.028	130.996.882	111.051.164	207.146
Materiales y Suministros Para Seguridad	-	-	-	-	-	-
Herramientas, Refacciones y Accesorios Menores	1.928.669	8.530.084	10.458.753	10.328.117	9.334.515	130.636
<b>Servicios Generales</b>	<b>255.184.894</b>	<b>682.264.411</b>	<b>937.449.305</b>	<b>933.058.186</b>	<b>705.233.644</b>	<b>4.391.119</b>
Servicios Básicos	36.613.490	11.636.919	48.250.409	48.225.410	44.377.279	24.999
Servicios de Arrendamiento	4.372.142	6.389.960	10.762.102	10.694.427	8.229.788	67.675
Servicios Profesionales, Científicos, Técnicos y Otros Servicios	112.905.884	242.488.733	355.394.617	354.391.041	311.169.303	1.003.576
Servicios Financieros, Bancarios y Comerciales	10.244.068	38.310.711	48.554.779	47.737.028	15.355.469	817.751
Servicios de Instalación, Reparación, Mantto. y Conservación	71.058.336	333.398.851	404.457.187	403.930.512	262.598.707	526.675
Servicios de Comunicación Social y Publicidad	110.016	5.374.689	5.484.705	5.410.486	4.177.393	74.219
Servicios de Traslado y Viáticos	19.015.433	1.225.372	20.240.805	19.885.241	19.885.241	355.564
Servicios Oficiales	7.422	1.578.086	1.585.508	1.575.877	1.575.877	9.631
Otros Servicios Generales	858.103	41.861.090	42.719.193	41.208.164	37.864.587	1.511.029
<b>Transferencias, Asignaciones, Subsidios y Otras Ayudas</b>	<b>90.827.832</b>	<b>(67.914.886)</b>	<b>22.912.946</b>	<b>17.788.343</b>	<b>17.788.343</b>	<b>5.124.603</b>
Transferencias Internas y Asignaciones al Sector Público	-	-	-	-	-	-
Transferencias al Resto del Sector Público	-	-	-	-	-	-
Subsidios y Subvenciones	84.830.832	(78.930.893)	5.899.939	1.460.151	1.460.151	4.439.788
Ayudas Sociales	45.000	16.968.007	17.013.007	16.328.192	16.328.192	684.815
Pensiones y Jubilaciones	5.952.000	(5.952.000)	-	-	-	-
Transferencias a Fideicomisos, Mandatos y Otros Análogos	-	-	-	-	-	-
Transferencias a la Seguridad Social	-	-	-	-	-	-
Donativos	-	-	-	-	-	-
Transferencias al Exterior	-	-	-	-	-	-
<b>Bienes Muebles, Inmuebles e Intangibles</b>	<b>32.455.476</b>	<b>23.211.218</b>	<b>55.666.694</b>	<b>52.746.144</b>	<b>49.857.262</b>	<b>2.920.550</b>
Mobiliario y Equipo de Administración	13.967.947	5.336.965	19.304.912	19.092.734	17.828.965	212.178
Mobiliario y Equipo Educativo y Recreativo	17.500	159.489	176.989	171.751	171.751	5.238
Equipo e Instrumental Médico y de Laboratorio	10.661.566	18.370.535	29.032.101	26.522.067	25.218.071	2.510.034
Vehículos y Equipo de Transporte	4.464.530	(2.214.530)	2.250.000	2.202.380	2.202.380	47.620
Equipo de Defensa y Seguridad	-	-	-	-	-	-
Maquinaria, Otros Equipos y Herramientas	318.933	3.595.911	3.914.844	3.785.780	3.785.780	129.064
Activos Biológicos	-	-	-	-	-	-
Bienes Inmuebles	-	-	-	-	-	-
Activos Intangibles	3.025.000	(2.037.152)	987.848	971.432	650.315	16.416
<b>Inversión Pública</b>	<b>-</b>	<b>27.746.613</b>	<b>27.746.613</b>	<b>15.788.090</b>	<b>15.788.090</b>	<b>11.958.523</b>
Obra Pública en Bienes de Dominio Público	-	-	-	-	-	-
Obra Pública en Bienes Propios	-	27.746.613	27.746.613	15.788.090	15.788.090	11.958.523
Proyectos Productivos y Acciones de Fomento	-	-	-	-	-	-
<b>Inversiones Financieras y Otras Provisiones</b>	<b>-</b>	<b>-</b>	<b>-</b>	<b>-</b>	<b>-</b>	<b>-</b>
Inversiones Para el Fomento de Actividades Productivas	-	-	-	-	-	-
Acciones y Participaciones de Capital	-	-	-	-	-	-
Compra de Títulos y Valores	-	-	-	-	-	-
Concesión de Préstamos	-	-	-	-	-	-
Inversiones en Fideicomisos, Mandatos y Otros Análogos	-	-	-	-	-	-
Otras Inversiones Financieras	-	-	-	-	-	-
Provisiones para Contingencias y Otras Erogaciones Especiales	-	-	-	-	-	-
<b>Participaciones y Aportaciones</b>	<b>373.385.080</b>	<b>(365.374.583)</b>	<b>8.010.497</b>	<b>-</b>	<b>-</b>	<b>8.010.497</b>
Participaciones	-	-	-	-	-	-
Aportaciones	373.385.080	(365.374.583)	8.010.497	-	-	8.010.497
Convenios	-	-	-	-	-	-
<b>Deuda Pública</b>	<b>-</b>	<b>-</b>	<b>-</b>	<b>-</b>	<b>-</b>	<b>-</b>
Amortización de la Deuda Pública	-	-	-	-	-	-
Intereses de la Deuda Pública	-	-	-	-	-	-
Comisiones de la Deuda Pública	-	-	-	-	-	-
Gastos de la Deuda Pública	-	-	-	-	-	-
Costo por Coberturas	-	-	-	-	-	-
Apoyos Financieros	-	-	-	-	-	-
Adeudos de Ejercicios Fiscales Anteriores (Adefas)	-	-	-	-	-	-
<b>Total del Gasto</b>	<b>2.538.441.347</b>	<b>2.259.123.263</b>	<b>4.797.564.610</b>	<b>4.627.713.067</b>	<b>4.182.805.761</b>	<b>169.851.543</b>

Concepto	Egresos					Subejercicio
	Aprobado	Ampliaciones / (Reducciones)	Modificado	Devengado	Pagado	
<b>Gasto No Etiquetado</b>	<b>615.169.058</b>	<b>922.616.137</b>	<b>1.537.785.195</b>	<b>1.441.501.857</b>	<b>1.256.926.352</b>	<b>96.283.338</b>
<b>Servicios Personales</b>	<b>376.479.000</b>	<b>111.081.649</b>	<b>487.560.649</b>	<b>401.929.995</b>	<b>361.216.954</b>	<b>85.630.654</b>
Remuneraciones al Personal de Carácter Permanente	26.163.907	(14.291.851)	11.872.056	11.872.056	11.872.056	-
Remuneraciones al Personal de Carácter Transitorio	82.103.859	(21.704.397)	60.399.462	60.399.462	60.142.607	-
Remuneraciones Adicionales y Especiales	53.884.799	21.658.173	75.542.972	70.406.766	57.991.292	5.136.206
Seguridad Social	50.178.507	17.958.990	68.137.497	68.042.514	51.332.672	94.983
Otras Prestaciones Sociales y Económicas	159.286.608	110.389.718	269.676.326	189.276.861	178.106.621	80.399.465
Previsiones	-	-	-	-	-	-
Pago de Estímulos a Servidores Públicos	4.861.320	(2.928.984)	1.932.336	1.932.336	1.771.706	-
<b>Materiales y Suministros</b>	<b>89.704.520</b>	<b>513.034.703</b>	<b>602.739.223</b>	<b>599.977.661</b>	<b>533.583.403</b>	<b>2.761.562</b>
Materiales de Admón., Emisión de Doctos. y Art. Oficiales	145.454	103.654.622	103.800.076	102.016.036	94.838.032	1.784.040
Alimentos y Utensilios	-	41.315	41.315	39.182	39.182	2.133
Materias Primas y Materiales de Prod. y Comercialización	-	-	-	-	-	-
Materiales y Artículos de Construcción y de Reparación	57.428	235.460	292.888	290.774	191.942	2.114
Productos Químicos, Farmacéuticos y de Laboratorio	74.767.714	299.404.257	374.171.971	373.284.008	334.934.759	887.963
Combustibles, Lubricantes y Aditivos	704.329	642	704.971	704.329	704.329	642
Vestuario, Blancos, Prendas de Protección y Art. Deportivos	13.874.405	108.289.508	122.163.913	122.094.767	102.169.929	69.146
Materiales y Suministros Para Seguridad	-	-	-	-	-	-
Herramientas, Refacciones y Accesorios Menores	155.190	1.408.899	1.564.089	1.548.565	705.230	15.524
<b>Servicios Generales</b>	<b>122.807.039</b>	<b>284.977.041</b>	<b>407.784.080</b>	<b>405.543.699</b>	<b>329.379.488</b>	<b>2.240.381</b>
Servicios Básicos	-	1.847.065	1.847.065	1.844.308	1.008	2.757
Servicios de Arrendamiento	-	2.069.941	2.069.941	2.063.696	382.296	6.245
Servicios Profesionales, Científicos, Técnicos y Otros Serv.	78.532.129	48.005.930	126.538.059	126.340.379	105.559.063	197.680
Servicios Financieros, Bancarios y Comerciales	6.703.088	2.640.453	9.343.541	8.924.448	8.924.448	419.093
Servicios de Instalación, Reparación, Mantto. y Conservación	37.445.482	188.235.079	225.680.561	225.585.640	177.068.422	94.921
Servicios de Comunicación Social y Publicidad	-	-	-	-	-	-
Servicios de Traslado y Viáticos	120.540	10.438	130.978	120.430	120.430	10.548
Servicios Oficiales	-	508	508	-	-	508
Otros Servicios Generales	5.800	42.167.627	42.173.427	40.664.798	37.323.821	1.508.629
<b>Transferencias, Asignaciones, Subsidios y Otras Ayudas</b>	<b>6.828.000</b>	<b>4.964.279</b>	<b>11.792.279</b>	<b>6.712.676</b>	<b>6.712.676</b>	<b>5.079.603</b>
Transferencias Internas y Asignaciones al Sector Público	-	-	-	-	-	-
Transferencias al Resto del Sector Público	-	-	-	-	-	-
Subsidios y Subvenciones	876.000	4.708.939	5.584.939	1.145.151	1.145.151	4.439.788
Ayudas Sociales	-	6.207.340	6.207.340	5.567.525	5.567.525	639.815
Pensiones y Jubilaciones	5.952.000	(5.952.000)	-	-	-	-
Transferencias a Fideicomisos, Mandatos y Otros Análogos	-	-	-	-	-	-
Transferencias a la Seguridad Social	-	-	-	-	-	-
Donativos	-	-	-	-	-	-
Transferencias al Exterior	-	-	-	-	-	-
<b>Bienes Muebles, Inmuebles e Intangibles</b>	<b>19.350.499</b>	<b>8.558.465</b>	<b>27.908.964</b>	<b>27.337.826</b>	<b>26.033.831</b>	<b>571.138</b>
Mobiliario y Equipo de Administración	6.956.648	(1.495.118)	5.461.530	5.421.091	5.421.092	40.439
Mobiliario y Equipo Educativo y Recreativo	-	-	-	-	-	-
Equipo e Instrumental Médico y de Laboratorio	9.732.768	12.570.090	22.302.858	21.774.440	20.470.444	528.418
Vehículos y Equipo de Transporte	2.400.000	(2.400.000)	-	-	-	-
Equipo de Defensa y Seguridad	-	-	-	-	-	-
Maquinaria, Otros Equipos y Herramientas	261.083	(116.507)	144.576	142.295	142.295	2.281
Activos Biológicos	-	-	-	-	-	-
Bienes Inmuebles	-	-	-	-	-	-
Activos Intangibles	-	-	-	-	-	-
<b>Inversión Pública</b>	<b>-</b>	<b>-</b>	<b>-</b>	<b>-</b>	<b>-</b>	<b>-</b>
Obra Pública en Bienes de Dominio Público	-	-	-	-	-	-
Obra Pública en Bienes Propios	-	-	-	-	-	-
Proyectos Productivos y Acciones de Fomento	-	-	-	-	-	-
<b>Inversiones Financieras y Otras Provisiones</b>	<b>-</b>	<b>-</b>	<b>-</b>	<b>-</b>	<b>-</b>	<b>-</b>
Inversiones Para el Fomento de Actividades Productivas	-	-	-	-	-	-
Acciones y Participaciones de Capital	-	-	-	-	-	-
Compra de Títulos y Valores	-	-	-	-	-	-
Concesión de Préstamos	-	-	-	-	-	-
Inversiones en Fideicomisos, Mandatos y Otros Análogos	-	-	-	-	-	-
Fideicomiso de Desastres Naturales (Informativo)	-	-	-	-	-	-
Otras Inversiones Financieras	-	-	-	-	-	-
Provisiones para Contingencias y Otras Erogaciones Especiales	-	-	-	-	-	-
<b>Participaciones y Aportaciones</b>	<b>-</b>	<b>-</b>	<b>-</b>	<b>-</b>	<b>-</b>	<b>-</b>
Participaciones	-	-	-	-	-	-
Aportaciones	-	-	-	-	-	-
Convenios	-	-	-	-	-	-
<b>Deuda Pública</b>	<b>-</b>	<b>-</b>	<b>-</b>	<b>-</b>	<b>-</b>	<b>-</b>
Amortización de la Deuda Pública	-	-	-	-	-	-
Intereses de la Deuda Pública	-	-	-	-	-	-
Comisiones de la Deuda Pública	-	-	-	-	-	-
Gastos de la Deuda Pública	-	-	-	-	-	-
Costo por Coberturas	-	-	-	-	-	-
Ayudas Financieras	-	-	-	-	-	-
Adeudos de Ejercicios Fiscales Anteriores (Adefas)	-	-	-	-	-	-

Concepto	Egresos					Subejercicio
	Aprobado	Ampliaciones / (Reducciones)	Modificado	Devengado	Pagado	
<b>Gasto Etiquetado</b>	<b>1.923.272.289</b>	<b>1.336.507.126</b>	<b>3.259.779.415</b>	<b>3.186.211.210</b>	<b>2.925.879.409</b>	<b>73.568.205</b>
<b>Servicios Personales</b>	<b>1.290.744.940</b>	<b>894.713.643</b>	<b>2.185.458.583</b>	<b>2.182.468.161</b>	<b>2.134.796.925</b>	<b>2.990.422</b>
Remuneraciones al Personal de Carácter Permanente	436.272.893	18.036.772	454.309.665	454.309.665	454.138.226	-
Remuneraciones al Personal de Carácter Transitorio	2.209.521	439.081.453	441.290.974	438.575.556	438.005.085	2.715.418
Remuneraciones Adicionales y Especiales	299.497.331	209.333.215	508.830.546	508.625.370	476.858.173	205.176
Seguridad Social	122.594.582	19.669.632	142.264.214	142.194.386	127.610.694	69.828
Otras Prestaciones Sociales y Económicas	385.657.385	199.298.738	584.956.123	584.956.123	584.868.190	-
Previsiones	-	-	-	-	-	-
Pago de Estímulos a Servidores Públicos	44.513.228	9.293.833	53.807.061	53.807.061	53.316.557	-
<b>Materiales y Suministros</b>	<b>29.659.605</b>	<b>440.360.495</b>	<b>470.020.100</b>	<b>423.956.487</b>	<b>364.541.140</b>	<b>46.063.613</b>
Materiales de Admón., Emisión de Doctos. y Art. Oficiales	3.326.375	13.400.179	16.726.554	16.596.901	16.596.902	129.653
Alimentos y Utensilios	418.008	7.010.759	7.428.767	7.426.820	7.331.056	1.947
Materias Primas y Materiales de Prod. y Comercialización	-	43.846	43.846	43.846	43.846	-
Materiales y Artículos de Construcción y de Reparación	122.231	4.241.330	4.363.561	4.363.561	4.299.761	-
Productos Químicos, Farmacéuticos y de Laboratorio	9.834.238	398.194.225	408.028.463	362.548.749	304.482.991	45.479.714
Combustibles, Lubricantes y Aditivos	8.128.104	7.366.026	15.494.130	15.294.943	14.276.064	199.187
Vestuario, Blancos, Prendas de Protección y Art. Deportivos	6.057.170	2.982.945	9.040.115	8.902.115	8.881.235	138.000
Materiales y Suministros Para Seguridad	-	-	-	-	-	-
Herramientas, Refacciones y Accesorios Menores	1.773.479	7.121.185	8.894.664	8.779.552	8.629.285	115.112
<b>Servicios Generales</b>	<b>132.377.855</b>	<b>397.287.370</b>	<b>529.665.225</b>	<b>527.514.487</b>	<b>375.854.156</b>	<b>2.150.738</b>
Servicios Básicos	36.613.490	9.789.854	46.403.344	46.381.102	44.376.271	22.242
Servicios de Arrendamiento	4.372.142	4.320.019	8.692.161	8.630.731	7.847.492	61.430
Servicios Profesionales, Científicos, Técnicos y Otros Serv.	34.373.755	194.482.803	228.856.558	228.050.662	205.610.240	805.896
Servicios Financieros, Bancarios y Comerciales	3.540.980	35.670.258	39.211.238	38.812.580	6.431.021	398.658
Servicios de Instalación, Reparación, Mantto. y Conservación	33.612.854	145.163.772	178.776.626	178.344.872	85.530.285	431.754
Servicios de Comunicación Social y Publicidad	110.016	5.374.689	5.484.705	5.410.486	4.177.393	74.219
Servicios de Traslado y Viáticos	18.894.893	1.214.934	20.109.827	19.764.811	19.764.811	345.016
Servicios Oficiales	7.422	1.577.578	1.585.000	1.575.877	1.575.877	9.123
Otros Servicios Generales	852.303	(306.537)	545.766	543.366	540.766	2.400
<b>Transferencias, Asignaciones, Subsidios y Otras Ayudas</b>	<b>83.999.832</b>	<b>(72.879.165)</b>	<b>11.120.667</b>	<b>11.075.667</b>	<b>11.075.667</b>	<b>45.000</b>
Transferencias Internas y Asignaciones al Sector Público	-	-	-	-	-	-
Transferencias al Resto del Sector Público	-	-	-	-	-	-
Subsidios y Subvenciones	83.954.832	(83.639.832)	315.000	315.000	315.000	-
Ayudas Sociales	45.000	10.760.667	10.805.667	10.760.667	10.760.667	45.000
Pensiones y Jubilaciones	-	-	-	-	-	-
Transferencias a Fideicomisos, Mandatos y Otros Análogos	-	-	-	-	-	-
Transferencias a la Seguridad Social	-	-	-	-	-	-
Donativos	-	-	-	-	-	-
Transferencias al Exterior	-	-	-	-	-	-
<b>Bienes Muebles, Inmuebles e Intangibles</b>	<b>13.104.977</b>	<b>14.652.753</b>	<b>27.757.730</b>	<b>25.408.318</b>	<b>23.823.431</b>	<b>2.349.412</b>
Mobiliario y Equipo de Administración	7.011.299	6.832.083	13.843.382	13.671.643	12.407.873	171.739
Mobiliario y Equipo Educativo y Recreativo	17.500	159.489	176.989	171.751	171.751	5.238
Equipo e Instrumental Médico y de Laboratorio	928.798	5.800.445	6.729.243	4.747.627	4.747.627	1.981.616
Vehículos y Equipo de Transporte	2.064.530	185.470	2.250.000	2.202.380	2.202.380	47.620
Equipo de Defensa y Seguridad	-	-	-	-	-	-
Maquinaria, Otros Equipos y Herramientas	57.850	3.712.418	3.770.268	3.643.485	3.643.485	126.783
Activos Biológicos	-	-	-	-	-	-
Bienes Inmuebles	-	-	-	-	-	-
Activos Intangibles	3.025.000	(2.037.152)	987.848	971.432	650.315	16.416
<b>Inversión Pública</b>	<b>-</b>	<b>27.746.613</b>	<b>27.746.613</b>	<b>15.788.090</b>	<b>15.788.090</b>	<b>11.958.523</b>
Obra Pública en Bienes de Dominio Público	-	-	-	-	-	-
Obra Pública en Bienes Propios	-	27.746.613	27.746.613	15.788.090,00	15.788.090,00	11.958.523
Proyectos Productivos y Acciones de Fomento	-	-	-	-	-	-
<b>Inversiones Financieras y Otras Provisiones</b>	<b>-</b>	<b>-</b>	<b>-</b>	<b>-</b>	<b>-</b>	<b>-</b>
Inversiones Para el Fomento de Actividades Productivas	-	-	-	-	-	-
Acciones y Participaciones de Capital	-	-	-	-	-	-
Compra de Títulos y Valores	-	-	-	-	-	-
Concesión de Préstamos	-	-	-	-	-	-
Inversiones en Fideicomisos, Mandatos y Otros Análogos	-	-	-	-	-	-
Fideicomiso de Desastres Naturales (Informativo)	-	-	-	-	-	-
Otras Inversiones Financieras	-	-	-	-	-	-
Provisiones para Contingencias y Otras Erogaciones Especiales	-	-	-	-	-	-
<b>Participaciones y Aportaciones</b>	<b>373.385.080</b>	<b>(365.374.583)</b>	<b>8.010.497</b>	<b>-</b>	<b>-</b>	<b>8.010.497</b>
Participaciones	-	-	-	-	-	-
Aportaciones	373.385.080	(365.374.583)	8.010.497	-	-	8.010.497
Convenios	-	-	-	-	-	-
<b>Deuda Pública</b>	<b>-</b>	<b>-</b>	<b>-</b>	<b>-</b>	<b>-</b>	<b>-</b>
Amortización de la Deuda Pública	-	-	-	-	-	-
Intereses de la Deuda Pública	-	-	-	-	-	-
Comisiones de la Deuda Pública	-	-	-	-	-	-
Gastos de la Deuda Pública	-	-	-	-	-	-
Costo por Coberturas	-	-	-	-	-	-
Ayudas Financieras	-	-	-	-	-	-
Adeudos de Ejercicios Fiscales Anteriores (Adefas)	-	-	-	-	-	-
<b>Total de Egresos</b>	<b>2.538.441.347</b>	<b>2.259.123.263</b>	<b>4.797.564.610</b>	<b>4.627.713.067</b>	<b>4.182.805.761</b>	<b>169.851.543</b>

Cuenta Pública Anual 2021  
Servicios de Salud de Morelos  
Estado Analítico del Ejercicio del Presupuesto de Egresos  
Clasificación Administrativa  
Del 1 de enero al 31 de diciembre de 2021  
(Pesos)



MORELOS

Concepto	Egresos					Subejercicio
	Aprobado	Ampliaciones/ (Reducciones)	Modificado	Devengado	Pagado	
	1	2	3 = (1 + 2)	4	5	
Jefatura de la Oficina de la Gobernatura del Estado	-	-	-	-	-	-
Secretaría de Gobierno	-	-	-	-	-	-
Secretaría de Hacienda	-	-	-	-	-	-
Secretaría de Desarrollo Económico y del Trabajo	-	-	-	-	-	-
Secretaría de Desarrollo Agropecuario	-	-	-	-	-	-
Secretaría de Obras Públicas	-	-	-	-	-	-
Secretaría de Educación	-	-	-	-	-	-
Secretaría de Salud	-	-	-	-	-	-
Secretaría de Administración	-	-	-	-	-	-
Secretaría de la Contraloría	-	-	-	-	-	-
Secretaría de Turismo y Cultura	-	-	-	-	-	-
Secretaría de Desarrollo Social	-	-	-	-	-	-
Secretaría de Desarrollo Sustentable	-	-	-	-	-	-
Secretaría de Movilidad y Transporte	-	-	-	-	-	-
Comisión Estatal de Seguridad Pública	-	-	-	-	-	-
Consejería Jurídica	-	-	-	-	-	-
Gastos Institucionales	-	-	-	-	-	-
<b>Total del Gasto</b>	-	-	-	-	-	-

Servicios de Salud de Morelos  
Estado Analítico del Ejercicio del Presupuesto de Egresos  
Clasificación Administrativa  
Del 1 de enero al 31 de diciembre de 2021

Concepto	Egresos					Subejercicio
	Aprobado	Ampliaciones/ (Reducciones)	Modificado	Devengado	Pagado	
	1	2	3 = (1 + 2)	4	5	
Poder Ejecutivo	-	-	-	-	-	-
Poder Legislativo	-	-	-	-	-	-
Poder Judicial	-	-	-	-	-	-
Organismos Autónomos	-	-	-	-	-	-
Poder Ejecutivo de los Municipios	-	-	-	-	-	-
<b>Total del Gasto</b>	-	-	-	-	-	-

Sector Paraestatal del Gobierno del Estado de Morelos  
Estado Analítico del Ejercicio del Presupuesto de Egresos  
Clasificación Administrativa  
Del 1 de enero al 31 de diciembre de 2021

Concepto	Egresos					Subejercicio
	Aprobado	Ampliaciones/ (Reducciones)	Modificado	Devengado	Pagado	
	1	2	3 = (1 + 2)	4	5	
Entidades Paraestatales y Fideicomisos No Empresariales y No Financieros	2.538.441.347	2.259.123.263	4.797.564.610	4.627.713.067	4.182.805.761	169.851.543
Instituciones Públicas de la Seguridad Social	-	-	-	-	-	-
Entidades Paraestatales Empresariales No Financieras con Participación Estatal Mayoritaria	-	-	-	-	-	-
Fideicomisos Empresariales No Financieros con Participación Estatal Mayoritaria	-	-	-	-	-	-
Entidades Paraestatales Empresariales Financieras Monetarias con Participación Estatal Mayoritaria	-	-	-	-	-	-
Entidades Paraestatales Empresariales Financieras No Monetarias con Participación Estatal Mayoritaria	-	-	-	-	-	-
Fideicomisos Financieros Públicos con Participación Estatal Mayoritaria	-	-	-	-	-	-
<b>Total del Gasto</b>	<b>2.538.441.347</b>	<b>2.259.123.263</b>	<b>4.797.564.610</b>	<b>4.627.713.067</b>	<b>4.182.805.761</b>	<b>169.851.543</b>



Concepto	Egresos					Subejercicio
	Aprobado	Ampliaciones/ (Reducciones)	Modificado	Devengado	Pagado	
<b>Gasto No Etiquetado</b>	<b>615.169.058</b>	<b>922.616.137</b>	<b>1.537.785.195</b>	<b>1.441.501.857</b>	<b>1.256.926.352</b>	<b>96.283.338</b>
Jefatura de la Oficina de la Gubernatura del Estado	-	-	-	-	-	-
Secretaría de Gobierno	-	-	-	-	-	-
Secretaría de Hacienda	-	-	-	-	-	-
Secretaría de Desarrollo Económico y del Trabajo	-	-	-	-	-	-
Secretaría de Desarrollo Agropecuario	-	-	-	-	-	-
Secretaría de Obras Públicas	-	-	-	-	-	-
Secretaría de Educación	-	-	-	-	-	-
Secretaría de Salud	-	-	-	-	-	-
Secretaría de Administración	-	-	-	-	-	-
Secretaría de la Contratoría	-	-	-	-	-	-
Secretaría de Turismo y Cultura	-	-	-	-	-	-
Secretaría de Desarrollo Social	-	-	-	-	-	-
Secretaría de Desarrollo Sustentable	-	-	-	-	-	-
Secretaría de Movilidad y Transporte	-	-	-	-	-	-
Comisión Estatal de Seguridad Pública	-	-	-	-	-	-
Consejería Jurídica	-	-	-	-	-	-
Gastos Institucionales	-	-	-	-	-	-
Poder Legislativo	-	-	-	-	-	-
Poder Judicial	-	-	-	-	-	-
Organismos Autónomos	-	-	-	-	-	-
Entidades Paraestatales y Fideicomisos No Empresariales y No Financieros	615.169.058	922.616.137	1.537.785.195	1.441.501.857	1.256.926.352	96.283.338
Entidades Paraestatales Empresariales No Financieras con Participación Estatal Mayoritaria	-	-	-	-	-	-
Poder Ejecutivo de los Municipios	-	-	-	-	-	-
<b>Gasto Etiquetado</b>	<b>1.923.272.289</b>	<b>1.336.507.126</b>	<b>3.259.779.415</b>	<b>3.186.211.210</b>	<b>2.925.879.409</b>	<b>73.568.205</b>
Jefatura de la Oficina de la Gubernatura del Estado	-	-	-	-	-	-
Secretaría de Gobierno	-	-	-	-	-	-
Secretaría de Hacienda	-	-	-	-	-	-
Secretaría de Desarrollo Económico y del Trabajo	-	-	-	-	-	-
Secretaría de Desarrollo Agropecuario	-	-	-	-	-	-
Secretaría de Obras Públicas	-	-	-	-	-	-
Secretaría de Educación	-	-	-	-	-	-
Secretaría de Salud	-	-	-	-	-	-
Secretaría de Administración	-	-	-	-	-	-
Secretaría de la Contratoría	-	-	-	-	-	-
Secretaría de Turismo y Cultura	-	-	-	-	-	-
Secretaría de Desarrollo Social	-	-	-	-	-	-
Secretaría de Desarrollo Sustentable	-	-	-	-	-	-
Secretaría de Movilidad y Transporte	-	-	-	-	-	-
Comisión Estatal de Seguridad Pública	-	-	-	-	-	-
Consejería Jurídica	-	-	-	-	-	-
Gastos Institucionales	-	-	-	-	-	-
Poder Legislativo	-	-	-	-	-	-
Poder Judicial	-	-	-	-	-	-
Organismos Autónomos	-	-	-	-	-	-
Entidades Paraestatales y Fideicomisos No Empresariales y No Financieros	1.923.272.289	1.336.507.126	3.259.779.415	3.186.211.210	2.925.879.409	73.568.205
Entidades Paraestatales Empresariales No Financieras con Participación Estatal Mayoritaria	-	-	-	-	-	-
Poder Ejecutivo de los Municipios	-	-	-	-	-	-
<b>Total de Egresos</b>	<b>2.538.441.347</b>	<b>2.259.123.263</b>	<b>4.797.564.610</b>	<b>4.627.713.067</b>	<b>4.182.805.761</b>	<b>169.851.543</b>

Concepto	Egresos					Subejercicio 6 = ( 3 - 4 )
	Aprobado	Ampliaciones/ (Reducciones)	Modificado	Devengado	Pagado	
	1	2	3 = ( 1 + 2 )	4	5	
<b>Gobierno</b>	-	-	-	-	-	-
Legislación	-	-	-	-	-	-
Justicia	-	-	-	-	-	-
Coordinación de la Política de Gobierno	-	-	-	-	-	-
Relaciones Exteriores	-	-	-	-	-	-
Asuntos Financieros y Hacendarios	-	-	-	-	-	-
Seguridad Nacional	-	-	-	-	-	-
Asuntos de Orden Público y de Seguridad Interior	-	-	-	-	-	-
Otros Servicios Generales	-	-	-	-	-	-
<b>Desarrollo Social</b>	2.538.441.347	2.259.123.263	4.797.564.610	4.627.713.067	4.182.805.761	169.851.543
Protección Ambiental	-	-	-	-	-	-
Vivienda y Servicios a la Comunidad	-	-	-	-	-	-
Salud	2.538.441.347	2.259.123.263	4.797.564.610	4.627.713.067	4.182.805.761	169.851.543
Recreación, Cultura y Otras Manifestaciones Sociales	-	-	-	-	-	-
Educación	-	-	-	-	-	-
Protección Social	-	-	-	-	-	-
Otros Asuntos Sociales	-	-	-	-	-	-
<b>Desarrollo Económico</b>	-	-	-	-	-	-
Asuntos Económicos, Comerciales y Laborales en General	-	-	-	-	-	-
Agropecuaria, Silvicultura, Pesca y Caza	-	-	-	-	-	-
Combustibles y Energía	-	-	-	-	-	-
Minería, Manufacturas y Construcción	-	-	-	-	-	-
Transporte	-	-	-	-	-	-
Comunicaciones	-	-	-	-	-	-
Turismo	-	-	-	-	-	-
Ciencia, Tecnología e Innovación	-	-	-	-	-	-
Otras Industrias y Otros Asuntos Económicos	-	-	-	-	-	-
<b>Otras no Clasificadas en Funciones Anteriores</b>	-	-	-	-	-	-
Transacciones de la Deuda Pública / Costo Financiero de la Deuda	-	-	-	-	-	-
Transferencias, Participaciones y Aportaciones entre Diferentes Niveles y Ordenes de Gobierno	-	-	-	-	-	-
Saneamiento del Sistema Financiero	-	-	-	-	-	-
Adeudos de Ejercicios Fiscales Anteriores	-	-	-	-	-	-
<b>Total del Gasto</b>	<b>2.538.441.347</b>	<b>2.259.123.263</b>	<b>4.797.564.610</b>	<b>4.627.713.067</b>	<b>4.182.805.761</b>	<b>169.851.543</b>

Concepto	Egresos					Subejercicio
	Aprobado	Ampliaciones/ (Reducciones)	Modificado	Devengado	Pagado	
<b>Gasto No Etiquetado</b>	<b>615.169.058</b>	<b>922.616.137</b>	<b>1.537.785.195</b>	<b>1.441.501.857</b>	<b>1.256.926.352</b>	<b>96.283.338</b>
<i>Gobierno</i>	-	-	-	-	-	-
Legislación	-	-	-	-	-	-
Justicia	-	-	-	-	-	-
Coordinación de la Política de Gobierno	-	-	-	-	-	-
Relaciones Exteriores	-	-	-	-	-	-
Asuntos Financieros y Hacendarios	-	-	-	-	-	-
Seguridad Nacional	-	-	-	-	-	-
Asuntos de Orden Público y de Seguridad Interior	-	-	-	-	-	-
Otros Servicios Generales	-	-	-	-	-	-
<i>Desarrollo Social</i>	<b>615.169.058</b>	<b>922.616.137</b>	<b>1.537.785.195</b>	<b>1.441.501.857</b>	<b>1.256.926.352</b>	<b>96.283.338</b>
Protección Ambiental	-	-	-	-	-	-
Vivienda y Servicios a la Comunidad	-	-	-	-	-	-
Salud	615.169.058	922.616.137	1.537.785.195	1.441.501.857	1.256.926.352	96.283.338
Recreación, Cultura y Otras Manifestaciones Sociales	-	-	-	-	-	-
Educación	-	-	-	-	-	-
Protección Social	-	-	-	-	-	-
Otros Asuntos Sociales	-	-	-	-	-	-
<i>Desarrollo Económico</i>	-	-	-	-	-	-
Asuntos Económicos, Comerciales y Laborales en Gral.	-	-	-	-	-	-
Agropecuaria, Silvicultura, Pesca y Caza	-	-	-	-	-	-
Combustibles y Energía	-	-	-	-	-	-
Minería, Manufacturas y Construcción	-	-	-	-	-	-
Transporte	-	-	-	-	-	-
Comunicaciones	-	-	-	-	-	-
Turismo	-	-	-	-	-	-
Ciencia, Tecnología e Innovación	-	-	-	-	-	-
Otras Industrias y Otros Asuntos Económicos	-	-	-	-	-	-
<i>Otras no Clasificadas en Funciones Anteriores</i>	-	-	-	-	-	-
Transacciones de la Deuda Pública / Costo Financiero de la Deuda	-	-	-	-	-	-
Transferencias, Participaciones y Aportaciones entre Diferentes Niveles y Ordenes de Gobierno	-	-	-	-	-	-
Saneamiento del Sistema Financiero	-	-	-	-	-	-
Adeudos de Ejercicios Fiscales Anteriores	-	-	-	-	-	-
<b>Gasto Etiquetado</b>	<b>1.923.272.289</b>	<b>1.336.507.126</b>	<b>3.259.779.415</b>	<b>3.186.211.210</b>	<b>2.925.879.409</b>	<b>73.568.205</b>
<i>Gobierno</i>	-	-	-	-	-	-
Legislación	-	-	-	-	-	-
Justicia	-	-	-	-	-	-
Coordinación de la Política de Gobierno	-	-	-	-	-	-
Relaciones Exteriores	-	-	-	-	-	-
Asuntos Financieros y Hacendarios	-	-	-	-	-	-
Seguridad Nacional	-	-	-	-	-	-
Asuntos de Orden Público y de Seguridad Interior	-	-	-	-	-	-
Otros Servicios Generales	-	-	-	-	-	-
<i>Desarrollo Social</i>	<b>1.923.272.289</b>	<b>1.336.507.126</b>	<b>3.259.779.415</b>	<b>3.186.211.210</b>	<b>2.925.879.409</b>	<b>73.568.205</b>
Protección Ambiental	-	-	-	-	-	-
Vivienda y Servicios a la Comunidad	-	-	-	-	-	-
Salud	1.923.272.289	1.336.507.126	3.259.779.415	3.186.211.210	2.925.879.409	73.568.205
Recreación, Cultura y Otras Manifestaciones Sociales	-	-	-	-	-	-
Educación	-	-	-	-	-	-
Protección Social	-	-	-	-	-	-
Otros Asuntos Sociales	-	-	-	-	-	-
<i>Desarrollo Económico</i>	-	-	-	-	-	-
Asuntos Económicos, Comerciales y Laborales en Gral.	-	-	-	-	-	-
Agropecuaria, Silvicultura, Pesca y Caza	-	-	-	-	-	-
Combustibles y Energía	-	-	-	-	-	-
Minería, Manufacturas y Construcción	-	-	-	-	-	-
Transporte	-	-	-	-	-	-
Comunicaciones	-	-	-	-	-	-
Turismo	-	-	-	-	-	-
Ciencia, Tecnología e Innovación	-	-	-	-	-	-
Otras Industrias y Otros Asuntos Económicos	-	-	-	-	-	-
<i>Otras no Clasificadas en Funciones Anteriores</i>	-	-	-	-	-	-
Transacciones de la Deuda Pública / Costo Financiero de la Deuda	-	-	-	-	-	-
Transferencias, Participaciones y Aportaciones entre Diferentes Niveles y Ordenes de Gobierno	-	-	-	-	-	-
Saneamiento del Sistema Financiero	-	-	-	-	-	-
Adeudos de Ejercicios Fiscales Anteriores	-	-	-	-	-	-
<b>Total del Egresos</b>	<b>2.538.441.347</b>	<b>2.259.123.263</b>	<b>4.797.564.610</b>	<b>4.627.713.067</b>	<b>4.182.805.761</b>	<b>169.851.543</b>



Concepto	Egresos					Subejercicio
	Aprobado	Ampliaciones/ (Reducciones)	Modificado	Devengado	Pagado	
<b>Gasto No Etiquetado</b>	<b>376.479.000</b>	<b>111.081.648</b>	<b>487.560.648</b>	<b>401.929.995</b>	<b>361.216.954</b>	<b>85.630.653</b>
<i>Personal Administrativo y de Servicio Público</i>	-	-	-	-	-	-
<i>Magisterio</i>	-	-	-	-	-	-
<b>Servicios de Salud</b>	<b>376.479.000</b>	<b>111.081.648</b>	<b>487.560.648</b>	<b>401.929.995</b>	<b>361.216.954</b>	<b>85.630.653</b>
Personal Administrativo	72.246.320	21.316.568	93.562.888	77.130.366	69.317.533	16.432.522
Personal Médico, Paramédico y afín	304.232.680	89.765.080	393.997.760	324.799.629	291.899.421	69.198.131
<i>Seguridad Pública</i>	-	-	-	-	-	-
<i>Gastos Asociados a la Implementación de Nuevas Leyes Fed. o Reformas a las Mismas</i>	-	-	-	-	-	-
Nombre del Programa o Ley 1	-	-	-	-	-	-
Nombre del Programa o Ley 2	-	-	-	-	-	-
<i>Sentencias Laborales Definitivas</i>	-	-	-	-	-	-
<b>Gasto Etiquetado</b>	<b>1.290.744.940</b>	<b>894.713.643</b>	<b>2.185.458.583</b>	<b>2.182.468.161</b>	<b>2.134.796.925</b>	<b>2.990.422</b>
<i>Personal Administrativo y de Servicio Público</i>	-	-	-	-	-	-
<i>Magisterio</i>	-	-	-	-	-	-
<b>Servicios de Salud</b>	<b>1.290.744.940</b>	<b>894.713.643</b>	<b>2.185.458.583</b>	<b>2.182.468.161</b>	<b>2.134.796.925</b>	<b>2.990.422</b>
Personal Administrativo	247.693.954	171.695.547	419.389.501	418.815.640	409.667.530	573.861
Personal Médico, Paramédico y afín	1.043.050.986	723.018.096	1.766.069.082	1.763.652.521	1.725.129.395	2.416.561
<i>Seguridad Pública</i>	-	-	-	-	-	-
<i>Gastos Asociados a la Implementación de Nuevas Leyes Fed. o Reformas a las Mismas</i>	-	-	-	-	-	-
Nombre del Programa o Ley 1	-	-	-	-	-	-
Nombre del Programa o Ley 2	-	-	-	-	-	-
<i>Sentencias Laborales Definitivas</i>	-	-	-	-	-	-
<b>Total del Gasto en Servicios Personales</b>	<b>1.667.223.940</b>	<b>1.005.795.291</b>	<b>2.673.019.231</b>	<b>2.584.398.156</b>	<b>2.496.013.879</b>	<b>88.621.075</b>

Cuenta Pública Anual 2021  
Servicios de Salud de Morelos  
Estado Analítico del Ejercicio del Presupuesto de Egresos  
Clasificación Económica (por Tipo de Gasto)  
Del 1 de enero al 31 de diciembre de 2021  
(Pesos)



MORELOS

Concepto	Egresos					Subejercicio
	Aprobado	Ampliaciones/ (Reducciones)	Modificado	Devengado	Pagado	
	1	2	3 = (1 + 2)	4	5	6 = (3 - 4)
Gasto Corriente	2.505.985.871	2.208.165.432	4.714.151.303	4.559.178.833	4.117.160.409	154.972.470
Gasto de Capital	32.455.476	50.957.831	83.413.307	68.534.234	65.645.352	14.879.073
Amortización de la Deuda y Disminución de Pasivos	-	-	-	-	-	-
Pensiones y Jubilaciones	-	-	-	-	-	-
Participaciones	-	-	-	-	-	-
<b>Total del Gasto</b>	<b>2.538.441.347</b>	<b>2.259.123.263</b>	<b>4.797.564.610</b>	<b>4.627.713.067</b>	<b>4.182.805.761</b>	<b>169.851.543</b>





Identificación de Crédito o Instrumento	Devengado	Pagado
Créditos Bancarios		
<b>NO APLICA</b>		
<b>Total de Intereses de Créditos Bancarios</b>	-	-
<b>Otros Instrumentos de Deuda</b>		
<b>Total de Intereses de Otros Instrumentos de Deuda</b>	-	-
<b>TOTAL</b>	-	-

**SERVICIOS  
DE SALUD**

**Información  
Programática**

CUENTA PÚBLICA ANUAL  
SERVICIOS DE SALUD DE MORELOS  
ENERO - DICIEMBRE

**2021**







Concepto	Egresos					Subejercicio
	Aprobado	Ampliaciones/ (Reducciones)	Modificado	Devengado	Pagado	
	1	2	3 = (1 + 2)	4	5	6 = (3 - 4)
<b>Programas</b>						
<b>Subsidios: Sector Social y Privado o Ent. Federativas y Municipios</b>						
Sujetos a Reglas de Operación	-	-	-	-	-	-
Otros Subsidios	-	-	-	-	-	-
<b>Desempeño de las Funciones</b>	2.538.441.347	2.259.123.263	4.797.564.610	4.627.713.067	4.182.805.761	169.851.543
Prestación de Servicios Públicos	2.538.441.347	2.259.123.263	4.797.564.610	4.627.713.067	4.182.805.761	169.851.543
Provisión de Bienes Públicos	-	-	-	-	-	-
Planeación, Seguimiento y Evaluación de Políticas Públicas	-	-	-	-	-	-
Promoción y Fomento	-	-	-	-	-	-
Regulación y Supervisión	-	-	-	-	-	-
Funciones de las Fuerzas Armadas (Únicamente Gobierno Federal)	-	-	-	-	-	-
Específicos	-	-	-	-	-	-
Proyectos de Inversión	-	-	-	-	-	-
<b>Administrativos y de Apoyo</b>						
Apoyo al Proceso Presupuestario y para Mejorar la Eficiencia Institucional	-	-	-	-	-	-
Apoyo a la Función Pública y al Mejoramiento de la Gestión	-	-	-	-	-	-
Operaciones Ajenas	-	-	-	-	-	-
<b>Compromisos</b>						
Obligaciones de Cumplimiento de Resolución Jurisdiccional	-	-	-	-	-	-
Desastres Naturales	-	-	-	-	-	-
<b>Obligaciones</b>						
Pensiones y Jubilaciones	-	-	-	-	-	-
Aportaciones a la Seguridad Social	-	-	-	-	-	-
Aportaciones a Fondos de Estabilización	-	-	-	-	-	-
Aportaciones a Fondos de Inversión y Reestructura de Pensiones	-	-	-	-	-	-
<b>Programas de Gasto Federalizado (Gobierno Federal)</b>						
Gasto Federalizado	-	-	-	-	-	-
<b>Participaciones a Entidades Federativas y Municipios</b>						
Costo financiero, deuda o apoyos a deudores y ahorradores de la banca	-	-	-	-	-	-
<b>Adeudos de ejercicios fiscales anteriores</b>						
<b>Total del Gasto</b>	<b>2.538.441.347</b>	<b>2.259.123.263</b>	<b>4.797.564.610</b>	<b>4.627.713.067</b>	<b>4.182.805.761</b>	<b>169.851.543</b>

Cuenta Pública Anual 2021  
Servicios de Salud de Morelos  
Indicadores de Postura Fiscal  
Del 1 de enero al 31 de diciembre de 2021  
(Pesos)



MORELOS

**SERVICIOS  
DE SALUD**

Concepto	Estimado	Devengado	Pagado <sup>3</sup>
<b>I. Ingresos Presupuestarios (I= 1+2)</b>	<b>2.538.441.347</b>	<b>4.720.208.955</b>	<b>4.582.350.807</b>
1. Ingresos del Gobierno de la Entidad Federativa 1	-	16.736.673	15.611.129
2. Ingresos del Sector Paraestatal 1	2.538.441.347	4.703.472.282	4.566.739.678
<b>II. Egresos Presupuestarios (II=3+4)</b>	<b>2.538.441.347</b>	<b>4.627.713.067</b>	<b>4.182.805.761</b>
3. Egresos del Gobierno de la Entidad Federativa 2	-	-	-
4. Egresos del Sector Paraestatal 2	2.538.441.347	4.627.713.067	4.182.805.761
<b>III. Balance Presupuestario (Superávit o Déficit) (III = I - II)</b>	<b>-</b>	<b>92.495.888</b>	<b>399.545.046</b>

Concepto	Estimado	Devengado	Pagado <sup>3</sup>
<b>III. Balance presupuestario (Superávit o Déficit)</b>	<b>-</b>	<b>92.495.888</b>	<b>399.545.046</b>
<b>IV. Intereses, Comisiones y Gastos de la Deuda</b>	<b>-</b>	<b>-</b>	<b>-</b>
<b>V. Balance Primario ( Superávit o Déficit) (V= III - IV)</b>	<b>-</b>	<b>92.495.888</b>	<b>399.545.046</b>

Concepto	Estimado	Devengado	Pagado <sup>3</sup>
<b>A. Financiamiento</b>	<b>-</b>	<b>-</b>	<b>-</b>
<b>B. Amortización de la deuda</b>	<b>-</b>	<b>-</b>	<b>-</b>
<b>C. Endeudamiento ó desendeudamiento (C = A - B)</b>	<b>-</b>	<b>-</b>	<b>-</b>

1 Los Ingresos que se presentan son los ingresos presupuestarios totales sin incluir los ingresos por financiamientos. Los Ingresos del Gobierno de la Entidad Federativa corresponden a los del Poder Ejecutivo, Legislativo Judicial y Autónomos.

2 Los egresos que se presentan son los egresos presupuestarios totales sin incluir los egresos por amortización. Los egresos del Gobierno de la Entidad Federativa corresponden a los del Poder Ejecutivo, Legislativo, Judicial y Órganos Autónomos.

3 Para Ingresos se reportan los ingresos recaudados; para egresos se reportan los egresos pagados.

**CUENTA PÚBLICA ANUAL 2021****INDICADORES DE RESULTADOS**

En relación a los indicadores de Resultados (MIR) FASSA RAMO 33, programados para el Ejercicio 2021, correspondiente a este Organismo Público Descentralizado, se emiten los siguientes resultados

<b>Nivel</b>	<b>Indicadores</b>	<b>Período</b>	<b>Metas</b>	<b>Justificaciones/ Observaciones</b>
Actividad	Porcentaje del gasto total del FASSA destinado prestación de servicios de salud a la persona y generación de recursos para la salud	Anual	67.7	Los indicadores del FASSA están programados de manera Semestral y Anual
Actividad	Porcentaje del gasto total del FASSA destinado a la prestación de Servicios de Salud a la Comunidad	Anual	21.8	

**BLA/VMCM**

**SERVICIOS DE SALUD DE MORELOS**  
**PROGRAMAS Y PROYECTOS DE INVERSIÓN 2021**  
**Con Fuente de Financiamiento**  
**(Pesos)**

**Del 1º de enero al 31 de diciembre del 2021**

<b>Nombre de la Obra</b>	<b>Fuente de Financiamiento</b>	<b>Municipio</b>	<b>Importe autorizado (pesos)</b>	<b>Avance Financiero</b>	<b>Avance Físico</b>
Fortalecimiento del Hospital general de Jojutla, en el Estado de Morelos	Fideicomiso del Sistema de Protección Social en Salud	Jojutla	\$ 98,271,661.14	\$ 96,149,008.52	100 %
Obra nueva y equipamiento de Ciudad Salud Mujer, en el Municipio de Yautepec	Fideicomiso del Sistema de Protección Social en Salud	Yautepec	\$ 57'525,177.12	* \$45,566,653.99	97.98 %

\*De lo comprometido

Fuente: Coordinación de Programas Federales / Subdirección de Planeación y Desarrollo

**BLA/ERGC**

**SERVICIOS  
DE SALUD**

**Anexos**

CUENTA PÚBLICA ANUAL  
SERVICIOS DE SALUD DE MORELOS  
ENERO - DICIEMBRE | **2021**









**SERVICIOS DE SALUD DE MORELOS**

**CUENTA PÚBLICA ANUAL 2021**

**ESQUEMAS BURSÁTILES Y DE COBERTURAS FINANCIERAS**

**(Artículo 46, Último Párrafo LGCG)**

**BANCOS**

**CUENTAS BANCARIAS**

- 1.- Las Cuentas Bancarias vigentes corresponden en su mayoría a la Institución Financiera Banorte, asimismo se cuenta con tres de la Institución Financiera BBVA-Bancomer y siete de la Institución Financiera Banamex.
- 2.- Las Cuentas Bancarias de los Servicios de Salud de Morelos son de tipo Productivas y Mancomunadas.
- 3.- Asimismo se dispone de la cuenta de Inversión Enlace Productiva Especial, la cual permite tener liquidez inmediata de los recursos, administrar y controlar el dinero, con acceso a los diferentes canales de servicio, además de generar rendimientos que se ajustan de manera automática de acuerdo al saldo promedio mensual, tomando como referencia .70% del valor de la TIIE (Tasa de Interés Interbancaria de Equilibrio) a valor 28 días.

**BMRG**





MORELOS

# Sistema para el Desarrollo Integral de la Familia del Estado de Morelos

CUENTA PÚBLICA ANUAL CONSOLIDADA  
ENTIDADES PARAESTATALES  
ENERO - DICIEMBRE

2021





# Introducción

CUENTA PÚBLICA ANUAL  
SISTEMA PARA EL DESARROLLO INTEGRAL  
DE LA FAMILIA DEL ESTADO DE MORELOS  
ENERO - DICIEMBRE | 2021



## SISTEMA PARA EL DESARROLLO INTEGRAL DE LA FAMILIA DEL ESTADO DE MORELOS

### Introducción

El Sistema DIF Morelos es un Organismo Público Descentralizado, con personalidad jurídica y patrimonio propio, creado mediante la Ley de Asistencia Social del Estado de Morelos publicada en el Periódico Oficial “Tierra y Libertad” numero 3289 de fecha 28 de Agosto de 1986; cuyos objetivos son garantizar la extensión cuantitativa y cualitativa de los servicios de asistencia social, preferentemente en las regiones menos desarrolladas y a los grupos más vulnerable, definiendo de criterios de distribución de apoyo a los múltiples universos de usuarios, abarcando todas las regiones del estado de Morelos y procurando la cobertura para el establecimiento de programas interinstitucionales que aseguren la atención integral de los grupos sociales vulnerables y el impulso de la interrelación sistemática de acciones que en la materia llevan a cabo las instituciones públicas y privadas.

Los Estados Financieros del Sistema para el Desarrollo Integral de la Familia del Estado de Morelos, proveen de información financiera a los principales usuarios de la misma, al Congreso y a los ciudadanos.

El objetivo del presente documento es la revelación del contexto y de los aspectos económicos-financieros más relevantes que influyeron en las decisiones del Ejercicio 2021, y que fueron considerados en la elaboración de los estados financieros para la mayor comprensión de los mismos y sus particularidades.







# Información Contable

CUENTA PÚBLICA ANUAL  
SISTEMA PARA EL DESARROLLO INTEGRAL  
DE LA FAMILIA DEL ESTADO DE MORELOS  
ENERO - DICIEMBRE

2021



Concepto	2021	2020	Concepto	2021	2020
<b>INGRESOS Y OTROS BENEFICIOS</b>			<b>GASTOS Y OTRAS PÉRDIDAS</b>		
Ingresos de la Gestión	1,088,400	494,100	Gastos de Funcionamiento	393,609,162	395,873,719
Impuestos	-	-	Servicios Personales	137,972,545	131,132,539
Cuotas y Aportaciones de Seguridad Social	1,088,400	494,100	Materiales y Suministros	229,541,072	237,723,529
Contribuciones de Mejoras	-	-	Servicios Generales	26,095,545	27,017,651
Derechos	-	-	Transferencias, Asignaciones, Subsidios y Otras Ayudas	18,683,663	9,791,732
Productos	-	-	Transferencias Internas y Asignaciones al Sector Público	-	-
Aprovechamientos	-	-	Transferencias al Resto del Sector Público	7,054,211	1,173,557
Ingresos por Venta de Bienes y Prestación de Servicios	-	-	Subsidios y Subvenciones	-	-
Participaciones, Aportaciones, Convenios, Incentivos Derivados de la Colaboración Fiscal, Fondos Distintos de Aportaciones, Transferencias, Asignaciones, Subsidios y Subvenciones, y Pensiones y Jubilaciones	401,023,865	408,169,302	Ayudas Sociales	11,629,452	8,618,175
Participaciones, Aportaciones, Convenios, Incentivos Derivados de la Colaboración Fiscal y Fondos Distintos de Aportaciones	-	-	Pensiones y Jubilaciones	-	-
Transferencias, Asignaciones, Subsidios y Subvenciones, y Pensiones y Jubilaciones	401,023,865	408,169,302	Transferencias a Fideicomisos, Mandatos y Contratos Análogos	-	-
Otros Ingresos y Beneficios	712,093	815,095	Transferencias a la Seguridad Social	-	-
Ingresos Financieros	712,093	814,697	Donativos	-	-
Incremento por Variación de Inventarios	-	-	Transferencias al Exterior	-	-
Disminución del Exceso de Estimaciones por Pérdida o Deterioro u Obsolescencia	-	-	Participaciones y Aportaciones	-	-
Disminución del Exceso de Provisiones	-	-	Participaciones	-	-
Otros Ingresos y Beneficios Varios	-	398	Aportaciones	-	-
<b>Total de Ingresos y Otros Beneficios</b>	<b>402,824,358</b>	<b>409,478,497</b>	Convenios	-	-
			Intereses, Comisiones y Otros Gastos de la Deuda Pública	-	-
			Intereses de la Deuda Pública	-	-
			Comisiones de la Deuda Pública	-	-
			Gastos de la Deuda Pública	-	-
			Costo por Coberturas	-	-
			Apoyos Financieros	-	-
			Otros Gastos y Pérdidas Extraordinarias	9,123,874	11,940,270
			Estimaciones, Depreciaciones, Deterioros, Obsolescencia y Amortizaciones	9,123,874	11,940,270
			Provisiones	-	-
			Disminución de Inventarios	-	-
			Aumento por Insuficiencia de Estimaciones por Pérdida o Deterioro u Obsolescencia	-	-
			Aumento por Insuficiencia de Provisiones	-	-
			Otros Gastos	-	-
			Inversión Pública	-	-
			Inversión Pública no Capitalizable	-	-
			<b>Total de Gastos y Otras Pérdidas</b>	<b>421,416,699</b>	<b>417,605,721</b>
			<b>Resultados del Ejercicio (Ahorro/Desahorro)</b>	<b>(18,592,341)</b>	<b>(8,127,224)</b>

Bajo protesta de decir verdad declaramos que los Estados Financieros y sus notas, son razonablemente correctos y son responsabilidad del emisor.

**Cuenta Pública Anual 2021**  
**Sistema para el Desarrollo Integral de la Familia del Estado de Morelos**  
**Estado de Situación Financiera**  
**Al 31 de diciembre de 2020 y 2021**  
 (Pesos)



CONCEPTO	Año		CONCEPTO	Año	
	2021	2020		2021	2020
<b>ACTIVO</b>			<b>PASIVO</b>		
Activo Circulante			Pasivo Circulante		
Efectivo y Equivalentes	42,359,912	56,227,580	Cuentas por Pagar a Corto Plazo	19,459,625	19,529,966
Derechos a Recibir Efectivo o Equivalentes	18,532,296	17,395,648	Documentos por Pagar a Corto Plazo	-	-
Derechos a Recibir Bienes o Servicios	1,528,670	-	Porción a Corto Plazo de la Deuda Pública a Largo Plazo	-	-
Inventarios	-	-	Títulos y Valores a Corto Plazo	-	-
Almacenes	1,246,504	835,011	Pasivos Diferidos a Corto Plazo	-	-
Estimación por Pérdida o Deterioro de Activos Circulantes	-	-	Fondos y Bienes de Terceros en Garantía y/o Administración a Corto Plazo	-	-
Otros Activos Circulantes	-	-	Provisiones a Corto Plazo	1,966,386	2,333,800
<b>Total de Activos Circulantes</b>	<b>63,667,382</b>	<b>74,458,239</b>	Otros Pasivos a Corto Plazo	98,116	23,312
			<b>Total de Pasivos Circulantes</b>	<b>21,524,127</b>	<b>21,887,078</b>
Activo No Circulante			Pasivo No Circulante		
Inversiones Financieras a Largo Plazo	-	-	Cuentas por Pagar a Largo Plazo	-	-
Derechos a Recibir Efectivo o Equivalentes a Largo Plazo	-	-	Documentos por Pagar a Largo Plazo	-	-
Bienes Inmuebles, Infraestructura y Construcciones en Proceso	19,538,312	19,538,312	Deuda Pública a Largo Plazo	-	-
Bienes Muebles	130,717,484	128,289,011	Pasivos Diferidos a Largo Plazo	-	-
Activos Intangibles	282,276	282,276	Fondos y Bienes de Terceros en Garantía y/o en Administración a Largo Plazo	-	-
Depreciación, Deterioro y Amortización Acumulada de Bienes	(118,472,841)	(109,348,966)	Provisiones a Largo Plazo	-	-
Activos Diferidos	28,000	28,000	<b>Total de Pasivos No Circulantes</b>	<b>-</b>	<b>-</b>
Estimación por Pérdida o Deterioro de Activos no Circulantes	-	-	<b>Total del Pasivo</b>	<b>21,524,127</b>	<b>21,887,078</b>
Otros Activos no Circulantes	-	-	<b>HACIENDA PÚBLICA / PATRIMONIO</b>		
<b>Total de Activos No Circulantes</b>	<b>32,093,231</b>	<b>38,788,633</b>	Hacienda Pública / Patrimonio Contribuido	46,663,069	46,663,069
<b>Total del Activo</b>	<b>95,760,613</b>	<b>113,246,872</b>	Aportaciones	43,993,760	43,993,760
			Donaciones de Capital	2,669,309	2,669,309
			Actualización de la Hacienda Pública / Patrimonio	-	-
			Hacienda Pública / Patrimonio Generado	27,573,417	44,696,725
			Resultados del Ejercicio (Ahorro / Desahorro)	(18,592,341)	(8,127,224)
			Resultados de Ejercicios Anteriores	50,235,796	58,363,020
			Revalúos	6,208,102	6,208,102
			Reservas	-	-
			Rectificaciones de Resultados de Ejercicios Anteriores	(10,278,140)	(11,747,173)
			Exceso o Insuficiencia en la Actualización de la Hacienda Pública / Patrimonio	-	-
			Resultado por Posición Monetaria	-	-
			Resultado por Tenencia de Activos no Monetarios	-	-
			<b>Total Hacienda Pública / Patrimonio</b>	<b>74,236,486</b>	<b>91,359,794</b>
			<b>Total del Pasivo y Hacienda Pública / Patrimonio</b>	<b>95,760,613</b>	<b>113,246,872</b>

Bajo protesta de decir verdad declaramos que los Estados Financieros y sus notas, son razonablemente correctos y son responsabilidad del emisor.

CONCEPTO	31 de diciembre 2021	31 de diciembre 2020	CONCEPTO	31 de diciembre 2021	31 de diciembre 2020
<b>ACTIVO</b>			<b>PASIVO</b>		
Activo Circulante			Pasivo Circulante		
Efectivo y Equivalentes	42,359,912	56,227,580	Cuentas por Pagar a Corto Plazo	19,459,625	19,529,966
Efectivo	399	-	Servicios Personales por Pagar a Corto Plazo	7,600,735	15,598,938
Bancos/Tesorería	42,359,513	56,227,580	Proveedores por Pagar a Corto Plazo	7,485,852	3,303,577
Bancos/Dependencias y Otros	-	-	Contratistas por Obras Públicas por Pagar a Corto Plazo	-	-
Inversiones Temporales (Hasta 3 meses)	-	-	Participaciones y Aportaciones por Pagar a Corto Plazo	-	-
Fondos con Afectación Específica	-	-	Transferencias Otorgadas por Pagar a Corto Plazo	-	-
Depósitos de Fondos de Terceros en Garantía y/o Admón.	-	-	Int., Comisiones y Otros Gastos de la Deuda Púb. por Pagar a Corto Plazo	-	-
Otros Efectivos y Equivalentes	-	-	Retenciones y Contribuciones por Pagar a Corto Plazo	4,370,363	626,764
			Devoluciones de la Ley de Ingresos por Pagar a Corto Plazo	-	-
Derechos a Recibir Efectivo o Equivalentes	18,532,296	17,395,648	Otras Cuentas por Pagar a Corto Plazo	2,675	687
Inversiones Financieras de Corto Plazo	677,792	657,350	Documentos por Pagar a Corto Plazo	-	-
Cuentas por Cobrar a Corto Plazo	-	-	Documentos Comerciales por Pagar a Corto Plazo	-	-
Deudores Diversos por Cobrar a Corto Plazo	1,242,919	125,282	Documentos con Contratistas por Obras Púb. por Pagar a Corto Plazo	-	-
Ingresos por Recuperar a Corto Plazo	16,595,890	16,595,890	Otros Documentos por Pagar a Corto Plazo	-	-
Deudores por Anticipos de la Tesorería a Corto Plazo	-	-	Porción a Corto Plazo de la Deuda Pública a Largo Plazo	-	-
Préstamos Otorgados a Corto Plazo	-	-	Porción a Corto Plazo de la Deuda Pública	-	-
Otros Derechos a Recibir Efectivo o Equiv. a Corto Plazo	15,695	17,126	Porción a Corto Plazo de Arrendamiento Financiero	-	-
Derechos a Recibir Bienes o Servicios	1,528,670	-	Títulos y Valores a Corto Plazo	-	-
Ant. a Proveedores por Adq. de Bienes y Prest. de Serv. a Corto Plazo	1,528,670	-	Ingresos Diferidos a Corto Plazo	-	-
Ant. a Proveedores por Adq. de Bienes Inm. y Muebles a Corto Plazo	-	-	Ingresos Cobrados por Adelantado a Corto Plazo	-	-
Ant. a Proveedores por Adq. de Bienes Intangibles a Corto Plazo	-	-	Intereses Cobrados por Adelantado a Corto Plazo	-	-
Anticipo a Contratistas por Obras Públicas a Corto Plazo	-	-	Otros Pasivos Diferidos a Corto Plazo	-	-
Otros Derechos a Recibir Bienes o Servicios a Corto Plazo	-	-	Fondos y Bienes de Terceros en Garantía y/o Admón. a C. P.	-	-
Inventarios	-	-	Fondos en Garantía a Corto Plazo	-	-
Inventario de Mercancías para Venta	-	-	Fondos en Administración a Corto Plazo	-	-
Inventario de Mercancías Terminadas	-	-	Fondos Contingentes a Corto Plazo	-	-
Inventario de Mercancías en Proceso de Elaboración	-	-	Fondos de Fideicomisos, Mandatos y Contratos Análogos a Corto Plazo	-	-
Inventario de Materias Primas, Mat. y Suministros para Producción	-	-	Otros Fondos de Terceros en Garantía y/o Administración a Corto Plazo	-	-
Bienes en Tránsito	-	-	Valores y Bienes en Garantía a Corto Plazo	-	-
Almacenes	1,246,504	835,011	Provisiones a Corto Plazo	1,966,386	2,333,800
Estimación por Pérdida o Deterioro de Activos Circulantes	-	-	Provisión para Demandas y Juicios a Corto Plazo	1,966,386	2,333,800
Est. para Ctas. Incobrables por Derechos a Recibir Efectivo o Equiv.	-	-	Provisión para Contingencias a Corto Plazo	-	-
Estimación por Deterioro de Inventarios	-	-	Otras Provisiones a Corto Plazo	-	-
Otros Activos Circulantes	-	-	Otros Pasivos a Corto Plazo	98,116	23,312
Valores en Garantía	-	-	Ingresos por Clasificar	-	-
Bienes en Garantía (excluye depósitos de fondos)	-	-	Recaudación por Participar	-	-
Bienes Deriv. de Embargos, Decom., Aseguramientos y Dación en Pago	-	-	Otros Pasivos Circulantes	98,116	23,312
Adquisición con Fondos de Terceros	-	-			
<b>Total de Activos Circulantes</b>	<b>63,667,382</b>	<b>74,458,239</b>	<b>Total de Pasivos Circulantes</b>	<b>21,524,127</b>	<b>21,887,078</b>

CONCEPTO	31 de diciembre 2021	31 de diciembre 2020	CONCEPTO	31 de diciembre 2021	31 de diciembre 2020
Activo No Circulante			Pasivo No Circulante		
Inversiones Financieras a Largo Plazo	-	-	Cuentas por Pagar a Largo Plazo	-	-
Derechos a Recibir Efectivo o Equivalentes a Largo Plazo	-	-	Documentos por Pagar a Largo Plazo	-	-
Bienes Inmuebles, Infraestructura y Const. en Proceso	19,538,312	19,538,312	Deuda Pública a Largo Plazo	-	-
Bienes Muebles	130,717,484	128,289,011	Pasivos Diferidos a Largo Plazo	-	-
Activos Intangibles	282,276	282,276	Fdos. y Bienes de Terceros en Garantía y/o en Admón. a L.P.	-	-
Depreciación, Deterioro y Amortización Acumulada de Bienes	(118,472,841)	(109,348,966)	Provisiones a Largo Plazo	-	-
Activos Diferidos	28,000	28,000	Total de Pasivos No Circulantes	-	-
Estimación por Pérdida o Deterioro de Activos no Circulantes	-	-	<b>Total del Pasivo</b>	<b>21,524,127</b>	<b>21,887,078</b>
Otros Activos no Circulantes	-	-			
<b>Total de Activos No Circulantes</b>	<b>32,093,231</b>	<b>38,788,633</b>	<b>HACIENDA PÚBLICA / PATRIMONIO</b>		
			Hacienda Pública / Patrimonio Contribuido	46,663,069	46,663,069
			Aportaciones	43,993,760	43,993,760
			Donaciones de Capital	2,669,309	2,669,309
			Actualización de la Hacienda Pública / Patrimonio	-	-
			Hacienda Pública / Patrimonio Generado	27,573,417	44,696,725
			Resultados del Ejercicio (Ahorro / Desahorro)	(18,592,341)	(8,127,224)
			Resultados de Ejercicios Anteriores	50,235,796	58,363,020
			Revalúos	6,208,102	6,208,102
			Reservas	-	-
			Rectificaciones de Resultados de Ejercicios Anteriores	(10,278,140)	(11,747,173)
			Exceso o Insuficiencia en la Actualización de la Hacienda Pública / Patrimonio	-	-
			Resultado por Posición Monetaria	-	-
			Resultado por Tenencia de Activos no Monetarios	-	-
			<b>Total Hacienda Pública / Patrimonio</b>	<b>74,236,486</b>	<b>91,359,794</b>
			<b>Total del Pasivo y Hacienda Pública / Patrimonio</b>	<b>95,760,613</b>	<b>113,246,872</b>

Bajo protesta de decir verdad declaramos que los Estados Financieros y sus notas, son razonablemente correctos y son responsabilidad del emisor.

Concepto	Origen	Aplicación	Concepto	Origen	Aplicación
<b>ACTIVO</b>			<b>PASIVO</b>		
Activo Circulante	22,991,543	5,505,284	Pasivo Circulante	74,804	437,755
Efectivo y Equivalentes	13,867,668	3,076,811	Cuentas por Pagar a Corto Plazo	-	70,341
Derechos a Recibir Efectivo o Equivalentes	-	1,136,648	Documentos por Pagar a Corto Plazo	-	-
Derechos a Recibir Bienes o Servicios	-	1,528,670	Porción a Corto Plazo de la Deuda Pública a Largo Plazo	-	-
Inventarios	-	-	Títulos y Valores a Corto Plazo	-	-
Almacenes	-	411,493	Pasivos Diferidos a Corto Plazo	-	-
Estimación por Pérdida o Deterioro de Activos Circulantes	-	-	Fdos. y Bienes de Terceros en Garantía y/o Admón. a C. P.	-	-
Otros Activos Circulantes	-	-	Provisiones a Corto Plazo	-	367,414
Activo No Circulante	9,123,875	2,428,473	Otros Pasivos a Corto Plazo	74,804	-
Inversiones Financieras a Largo Plazo	-	-	Pasivo No Circulante	-	-
Derechos a Recibir Efectivo o Equivalentes a Largo Plazo	-	-	Cuentas por Pagar a Largo Plazo	-	-
Bienes Inmuebles, Infraestructura y Constr. en Proceso	-	-	Documentos por Pagar a Largo Plazo	-	-
Bienes Muebles	-	2,428,473	Deuda Pública a Largo Plazo	-	-
Activos Intangibles	-	-	Pasivos Diferidos a Largo Plazo	-	-
Depreciación, Deterioro y Amort. Acumulada de Bienes	9,123,875	-	Fdos. y Bienes de Terceros en Garantía y/o Admón. a L. P.	-	-
Activos Diferidos	-	-	Provisiones a Largo Plazo	-	-
Est. por Pérdida o Deterioro de Activos no Circulantes	-	-	<b>HACIENDA PÚBLICA / PATRIMONIO</b>	<b>1,469,033</b>	<b>18,592,341</b>
Otros Activos no Circulantes	-	-	Hacienda Pública / Patrimonio Contribuido	-	-
			Aportaciones	-	-
			Donaciones de Capital	-	-
			Actualización de la Hacienda Pública / Patrimonio	-	-
			Hacienda Pública / Patrimonio Generado	<b>1,469,033</b>	<b>18,592,341</b>
			Resultados del Ejercicio (Ahorro / Desahorro)	-	10,465,117
			Resultados de Ejercicios Anteriores	-	8,127,224
			Revalúos	-	-
			Reservas	-	-
			Rectificaciones de Resultados de Ejercicios Anteriores	<b>1,469,033</b>	-
			Exceso o Insuficiencia en la Actualización de la Hacienda Pública / Patrimonio	-	-
			Resultado por Posición Monetaria	-	-
			Resultado por Tenencia de Activos no Monetarios	-	-

Bajo protesta de decir verdad declaramos que los Estados Financieros y sus notas, son razonablemente correctos y son responsabilidad del emisor.





Concepto	Saldo Inicial 1	Cargos del Periodo 2	Abonos del Periodo 3	Saldo Final 4=(1+2-3)	Variación del Periodo (4-1)
<b>ACTIVO</b>	<b>113,246,872</b>	<b>900,061,764</b>	<b>917,548,023</b>	<b>95,760,613</b>	<b>(17,486,259)</b>
Activo Circulante	74,458,239	897,633,291	908,424,148	63,667,382	(10,790,857)
Efectivo y Equivalentes	56,227,580	448,768,960	462,636,628	42,359,912	(13,867,668)
Derechos a Recibir Efectivo o Equivalentes	17,395,648	405,383,201	404,246,553	18,532,296	1,136,648
Derechos a Recibir Bienes o Servicios	-	43,132,393	41,603,723	1,528,670	1,528,670
Inventarios	-	-	-	-	-
Almacenes	835,011	348,737	(62,756)	1,246,504	411,493
Estimación por Pérdida o Deterioro de Activos Circulantes	-	-	-	-	-
Otros Activos Circulantes	-	-	-	-	-
Activo No Circulante	38,788,633	2,428,473	9,123,875	32,093,231	(6,695,402)
Inversiones Financieras a Largo Plazo	-	-	-	-	-
Derechos a Recibir Efectivo o Equivalentes a Largo Plazo	-	-	-	-	-
Bienes Inmuebles, Infraestructura y Constr. en Proceso	19,538,312	-	-	19,538,312	-
Bienes Muebles	128,289,011	2,428,473	-	130,717,484	2,428,473
Activos Intangibles	282,276	-	-	282,276	-
Depreciación, Deterioro y Amort. Acumulada de Bienes	(109,348,966)	-	9,123,875	(118,472,841)	(9,123,875)
Activos Diferidos	28,000	-	-	28,000	-
Est. por Pérdida o Deterioro de Activos no Circulantes	-	-	-	-	-
Otros Activos no Circulantes	-	-	-	-	-

Bajo protesta de decir verdad declaramos que los Estados Financieros y sus notas, son razonablemente correctos y son responsabilidad del emisor.

Denominación de las Deudas	Moneda de Contratación	Institución o País Acreedor	Saldo Inicial del Periodo	Saldo Final del Periodo
<b>DEUDA PÚBLICA</b>				
<b>Corto Plazo</b>				
<b>Deuda Interna</b>	Pesos		-	-
Instituciones de Crédito			-	-
Títulos y Valores			-	-
Arrendamientos Financieros			-	-
<b>Deuda Externa</b>	Pesos		-	-
Organismos Financieros Internacionales			-	-
Deuda Bilateral			-	-
Títulos y Valores			-	-
Arrendamientos Financieros			-	-
<i>Subtotal a Corto Plazo</i>			-	-
<b>Largo Plazo</b>				
<b>Deuda Interna</b>	Pesos		-	-
Instituciones de Crédito			-	-
Títulos y Valores			-	-
Arrendamientos Financieros			-	-
<b>Deuda Externa</b>	Pesos		-	-
Organismos Financieros Internacionales			-	-
Deuda Bilateral			-	-
Títulos y Valores			-	-
Arrendamientos Financieros			-	-
<i>Subtotal a Largo Plazo</i>			-	-
<b>Otros Pasivos</b>			<b>21,887,078</b>	<b>21,524,127</b>
<b>Total Deuda y Otros Pasivos</b>			<b>21,887,078</b>	<b>21,524,127</b>

Bajo protesta de decir verdad declaramos que los Estados Financieros y sus notas, son razonablemente correctos y son responsabilidad del emisor.

Denominación de la Deuda Pública y Otros Pasivos	Saldo al 31 de Diciembre de 2020	Disposiciones del Periodo	Amortizaciones del Periodo	Revaluaciones, Reclasificaciones y Otros Ajustes	Saldo Final del Periodo	Pago de Intereses del Periodo	Pago de Comisiones y demás costos asociados durante el Periodo
<i>Deuda Pública</i>	-	-	-	-	-	-	-
<i>Corto Plazo</i>	-	-	-	-	-	-	-
<i>Instituciones de Crédito</i>	-	-	-	-	-	-	-
<i>Títulos y Valores</i>	-	-	-	-	-	-	-
<i>Arrendamientos Financieros</i>	-	-	-	-	-	-	-
<i>Largo Plazo</i>	-	-	-	-	-	-	-
<i>Instituciones de Crédito</i>	-	-	-	-	-	-	-
<i>Títulos y Valores</i>	-	-	-	-	-	-	-
<i>Arrendamientos Financieros</i>	-	-	-	-	-	-	-
<i>Otros Pasivos</i>	21,887,078	-	-	-	21,524,127	-	-
<i>Total de la Deuda Pública y Otros Pasivos</i>	21,887,078	-	-	-	21,524,127	-	-
<i>Deuda Contingente<sup>1</sup> (Informativo)</i>							
Deuda Contingente 1	-	-	-	-	-	-	-
Deuda Contingente 2	-	-	-	-	-	-	-
Deuda Contingente xx	-	-	-	-	-	-	-
<i>Valor de Instrumentos Bono Cupón Cero<sup>2</sup></i>							
Instrumento Bono Cupón Cero 1	-	-	-	-	-	-	-
Instrumento Bono Cupón Cero 2	-	-	-	-	-	-	-
Instrumento Bono Cupón Cero 3	-	-	-	-	-	-	-

1 Se refiere a cualquier Financiamiento sin fuente o garantía de pago definida, que sea asumida de manera solidaria o subsidiaria por las Entidades Federativas con sus Municipios, organismos descentralizados y empresas de participación estatal mayoritaria y fideicomisos, locales o municipales, y por los Municipios con sus respectivos organismos descentralizados y empresas de participación municipal mayoritaria.

2 Se refiere al valor del Bono Cupón Cero que respalda el pago de los créditos asociados al mismo (Activo).

Obligaciones a Corto Plazo	Monto Contratado	Plazo Pactado	Tasa de Interés	Comisiones y Costos Relacionados	Tasa Efectiva
<i>Obligaciones a Corto Plazo (Informativo)</i>					
Crédito 1	-	-	-	-	-
Crédito 2	-	-	-	-	-
Crédito xx	-	-	-	-	-

Bajo protesta de decir verdad declaramos que los Estados Financieros y sus notas, son razonablemente correctos y son responsabilidad del emisor.

Denominación de las Obligaciones Diferentes de Financiamiento	Fecha del Contrato	Fecha de inicio de operación del proyecto	Fecha de vencimiento	Monto de la inversión pactado	Plazo pactado	Monto promedio mensual del pago de la contraprestación	Monto promedio mensual del pago de la contraprestación correspondiente al pago de inversión	Monto pagado de la inversión al 31 de diciembre de 2021	Monto pagado de la inversión actualizado al 31 de diciembre de 2021	Saldo pendiente por pagar de la inversión al 31 de diciembre de 2021
<b>Asociaciones Público Privadas (APP's)</b>				-		-	-	-	-	-
APP 1				-		-	-	-	-	-
APP 2				-		-	-	-	-	-
APP 3				-		-	-	-	-	-
APP xx				-		-	-	-	-	-
<b>Otros Instrumentos</b>				-		-	-	-	-	-
Otro Instrumento 1				-		-	-	-	-	-
Otro Instrumento 2				-		-	-	-	-	-
Otro Instrumento 3				-		-	-	-	-	-
Otro Instrumento xx				-		-	-	-	-	-
<b>Total de Obligaciones Diferentes de Financiamiento</b>				-		-	-	-	-	-

NO APLICA

Bajo protesta de decir verdad declaramos que los Estados Financieros y sus notas, son razonablemente correctos y son responsabilidad del emisor.

Concepto	Hacienda Pública/Patrimonio Contribuido	Hacienda Pública/Patrimonio Generado de Ejercicios Anteriores	Hacienda Pública/Patrimonio Generado del Ejercicio	Exceso o Insuficiencia en la Actualización de la Hacienda Pública / Patrimonio	TOTAL
<b>Hacienda Pública / Patrimonio Contribuido Neto de 2020</b>	<b>46,663,069</b>	-	-	-	<b>46,663,069</b>
Aportaciones de Capital	43,993,760	-	-	-	43,993,760
Actualización de la Hacienda Pública / Patrimonio	2,669,309	-	-	-	2,669,309
<b>Hacienda Pública / Patrimonio Generado Neto de 2020</b>	-	<b>52,823,949</b>	<b>(8,127,224)</b>	-	<b>44,696,725</b>
Resultados del Ejercicio (Ahorro / Desahorro)	-	-	(8,127,224)	-	(8,127,224)
Resultados de Ejercicios Anteriores	58,363,020	-	-	-	58,363,020
Revalúos	-	6,208,102	-	-	6,208,102
Reservas	-	-	-	-	-
Rectificaciones de Resultados de Ejercicios Anteriores	-	(11,747,173)	-	-	(11,747,173)
<b>Exceso o Insuficiencia en la Actualización de la Hacienda Pública / Patrimonio Neto de 2020</b>	-	-	-	-	-
Resultado por Posición Monetaria	-	-	-	-	-
Resultado por Tenencia de Activos no Monetarios	-	-	-	-	-
<b>Hacienda Pública / Patrimonio Neto Final de 2020</b>	<b>46,663,069</b>	<b>52,823,949</b>	<b>(8,127,224)</b>	-	<b>91,359,794</b>
<b>Cambios en la Hacienda Pública / Patrimonio Contribuido Neto de 2021</b>	-	-	-	-	-
Aportaciones	-	-	-	-	-
Donaciones de Capital	-	-	-	-	-
Actualización de la Hacienda Pública / Patrimonio	-	-	-	-	-
<b>Variaciones de la Hacienda Pública / Patrimonio Generado Neto de 2021</b>	-	<b>(8,127,224)</b>	<b>(8,996,084)</b>	-	<b>(17,123,308)</b>
Resultados del Ejercicio (Ahorro / Desahorro)	-	-	(18,592,341)	-	(18,592,341)
Resultados de Ejercicios Anteriores	-	(8,127,224)	8,127,224	-	-
Revalúos	-	-	-	-	-
Reservas	-	-	-	-	-
Rectificaciones de Resultados de Ejercicios Anteriores	-	-	1,469,033	-	1,469,033
<b>Cambios en el Exceso o Insuficiencia en la Actualización de la Hacienda Pública / Patrimonio Neto de 2021</b>	-	-	-	-	-
Resultado por Posición Monetaria	-	-	-	-	-
Resultado por Tenencia de Activos no Monetarios	-	-	-	-	-
<b>Hacienda Pública / Patrimonio Neto Final de 2021</b>	<b>46,663,069</b>	<b>44,696,725</b>	<b>(17,123,308)</b>	-	<b>74,236,486</b>

Bajo protesta de decir verdad declaramos que los Estados Financieros y sus notas, son razonablemente correctos y son responsabilidad del emisor.

Concepto		2021	2020	Concepto		2021	2020
<b>Flujos de Efectivo de las Actividades de Operación</b>				<b>Flujos de Efectivo de las Actividades de Inversión</b>			
Origen				Origen		9,123,874	11,940,270
Impuestos		402,824,358	409,478,497	Bienes Inmuebles, Infraestructura y Construcciones en Proceso		-	-
Cuotas y Aportaciones de Seguridad Social		-	-	Bienes Muebles		9,123,874	11,940,270
Contribuciones de Mejoras		1,088,400	494,100	Otros Orígenes de Inversión		-	-
Derechos		-	-	Aplicación		4,399,201	29,472,099
Productos		-	-	Bienes Inmuebles, Infraestructura y Construcciones en Proceso		-	-
Aprovechamientos		-	-	Bienes Muebles		2,428,472	3,715,340
Ingresos por Venta de Bienes y Prestación de Servicios		-	-	Otras Aplicaciones de Inversión		1,970,729	25,756,759
Participaciones, Aportaciones, Convenios, Incentivos Derivados de la Colaboración Fiscal y Fondos Distintos de Aportaciones		-	-	<b>Flujos Netos de Efectivo por Actividades de Inversión</b>		<b>4,724,673</b>	<b>(17,531,829)</b>
Transferencias, Asignaciones, Subsidios y Subvenciones, y Pensiones y Jubilaciones		401,023,865	408,169,302	<b>Flujo de Efectivo de las Actividades de Financiamiento</b>			
Otros Orígenes de Operación		712,093	815,095	Origen		-	-
Aplicación		421,416,699	417,605,721	Endeudamiento Neto		-	-
Servicios Personales		137,972,545	131,132,539	Interno		-	-
Materiales y Suministros		229,541,072	237,723,529	Externo		-	-
Servicios Generales		26,095,545	27,017,651	Otros Orígenes de Financiamiento		-	-
Transf. Internas y Asignaciones al Sector Público		-	-	Aplicación		-	-
Transferencias al resto del Sector Público		7,054,211	1,173,557	Servicios de la Deuda		-	-
Subsidios y Subvenciones		-	-	Interno		-	-
Ayudas Sociales		11,629,452	8,618,175	Externo		-	-
Pensiones y Jubilaciones		-	-	Otras Aplicaciones de Financiamiento		-	-
Transf. a Fidelcomisos, Mandatos y Contratos Análogos		-	-	<b>Flujos Netos de Efectivo por Actividades de Financiamiento</b>			
Transferencias a la Seguridad Social		-	-	Incremento/Disminución Neta en el Efectivo y Equivalentes al Efectivo		(13,867,668)	(25,659,053)
Donativos		-	-	<b>Efectivo y Equivalentes al Efectivo al Inicio del Ejercicio</b>		<b>56,227,580</b>	<b>81,886,633</b>
Transferencias al Exterior		-	-	<b>Efectivo y Equivalentes al Efectivo al Final del Ejercicio</b>		<b>42,359,912</b>	<b>56,227,580</b>
Participaciones		-	-				
Aportaciones		-	-				
Convenios		-	-				
Otras Aplicaciones de Operación		9,123,874	11,940,270				
<b>Flujos Netos de Efectivo por Actividades de Operación</b>		<b>(18,592,341)</b>	<b>(8,127,224)</b>				

Bajo protesta de decir verdad declaramos que los Estados Financieros y sus notas, son razonablemente correctos y son responsabilidad del emisor.



**SISTEMA PARA EL DESARROLLO INTEGRAL DE LA FAMILIA DEL ESTADO DE MORELOS**

**INFORME SOBRE PASIVOS CONTINGENTES  
AL 31 DE DICIEMBRE DE 2021**

No.	Concepto	Proveedor o Beneficiario	Cuantificación
1	EXPEDIENTE: 1398/2012	ELEAZIN ROMAN LARA	400,000.00
2	EXPEDIENTE: 01/614/14	LAURA VALVERDE LOPEZ	242,688.27
3	EXPEDIENTE: 01/33/14 ACUMULADO CON EL 01/244/2015	MARIA EUGENIA DELGADO SILVA	197,064.36
4	EXPEDIENTE: 01/73/2015	ANGEL FRANCO REYES	183,354.26
5	EXPEDIENTE: 01/517/2015	MARIA EUGENIA ALVARES ORDOÑEZ	93,024.14
6	EXPEDIENTE: 01/66/2016	MARIA ALEJANDRA MORENO CAMACHO	139,869.50
7	EXPEDIENTE: 01/629/16	MARIA EUGENIA DELGADO SILVA	197,064.36
8	EXPEDIENTE: 01/991/16	ROSENDO HERNANDEZ ALBARRAN	384,635.16
9	EXPEDIENTE: 01/1051/16	MAURICIO FRANCISCO RICO REYES	242,667.00
10	EXPEDIENTE: 01/983/17	PEDRO ZEPEDA RODRIGUEZ	407,075.94
11	EXPEDIENTE: 01/37/17	JOSE ALEJANDRO PALMA VERGARA JUAN CARLOS SALDIVAS PALMA ESTEBAN BECERRIL SEBASTIAN	793,283.25
12	EXPEDIENTE: 01/147/17	J. REMEDIOS MENDIOLA PINEDA	269,118.08



13	EXPEDIENTE: 01/05/18	MA. GUADALUPE GOMEZ HERAS	44,000.00
14	EXPEDIENTE: 01/622/18	JESUS HALLEY SANCHEZ MAGAÑA	119,322.97
15	EXPEDIENTE: 01/387/2019	MARIA DEL ALBA BELTRAN GUTIERREZ	147,807.05
16	EXPEDIENTE: 01/822/17	JAVIER OMAR FLORES PEREZ	793,655.94
17	EXPEDIENTE: 01/1006/17	JAVIER OMAR FLORES PEREZ	793,655.94
18	EXPEDIENTE: 01/94/19	IGNACIO ESCALANTE SOBRINO	91,830.00
19	EXPEDIENTE: 01/256/19	BENERANDA PEREZ GONZALEZ	229,907.20
20	EXPEDIENTE: 01/389/19	VICENTE PEDROZA MALPICA	419,081.10
21	EXPEDIENTE: 01/815/15	LUIS ANTONIO AGUILAR MILLAN	504,258.34
22	EXPEDIENTE: 01/1210/2019	DANIEL SAN MARTIN MONDRAGON	149,904.68
23	EXPEDIENTE: 01/1252/19	CHRISTIAN VELAZQUEZ LARA	63,417.60
24	EXPEDIENTE: 01/318/19	MARILUZ OZUNA CORTEZ	112,600.00
25	EXPEDIENTE: 01/1519/19	DACYL AYALA CASTRO	124,062.92
26	EXPEDIENTE: 01/1689/19	MA. DEL ROCIO ROJAS BARRAGAN	47,000.00
27	EXPEDIENTE: 01/1690/19	RAQUEL BELTRAN ROSALES	60,859.79
28	EXPEDIENTE: 01/1155/20	ADRIANA NUÑEZ MARTÍNEZ	227,307.08
29	EXPEDIENTE: 01/364/20	MERARI GRANADOS FLORES	70,000.00
30	EXPEDIENTE: 01/393/2021	MARIA CATALINA DE LA LUZ GARCIA	113,313.98
31	EXPEDIENTE: 01/08/2021	MARIA ELISA SOTELO VELAZQUEZ	113,313.98
32	EXPEDIENTE: 01/06/2021	LILIA DIAZ VIVEROS	137,000.00

**Notas:**

- La información presentada en este reporte, es con base a lo informado según oficio SJ-1761/12-2021 de fecha 13 de Diciembre 2021 por la Subdirección Jurídica.
- El Sistema DIF Morelos cuenta con una provisión para juicios y demandas laborales, la cual al mes de Diciembre 2021 cuenta con un saldo de \$1,966,386.09 (UN MILLÓN NOVECIENTOS SESENTA Y SEIS MIL TRESCIENTOS OCHENTA Y SEIS PESOS 09/100 M.N.).

SISTEMA PARA EL DESARROLLO INTEGRAL DE LA FAMILIA DEL ESTADO DE MORELOS

**NOTAS A LOS ESTADOS FINANCIEROS AL 31 DE DICIEMBRE DE 2021**

**a) NOTAS DE DESGLOSE**

**I) NOTAS AL ESTADO DE SITUACIÓN FINANCIERA**

**ACTIVO**

**Circulante**

**1. Efectivo y Equivalentes**

A continuación se relacionan las cuentas que integran el rubro de efectivo y equivalentes:

Concepto	Diciembre 2021	Diciembre 2020
1.1.1.1 Efectivo	398.40	0.00
1.1.1.2 Bancos Tesorería	42,359,513.23	56,227,580.11

**Efectivo**

Representa los depósitos que se encuentran al cierre del mes en Caja del Departamento de Ingresos dependiente de la Subdirección de Recursos Financieros, lo cuales son realizados por las diferentes áreas operativas y administrativas del Sistema para el Desarrollo Integral de la Familia por concepto de reintegros de gastos a comprobar, reintegros por cancelación de fondo revolvente, reintegros por faltantes en vales de gasolina, entre otros.

Caja	Importe
1.1.1.1.0001 Caja Tesorería	398.40
<b>Suma</b>	<b>398.40</b>

**Bancos/Tesorería**

El Sistema para el Desarrollo Integral de la Familia cuenta con 43 Cuentas Bancarias activas al 31 de Diciembre del presente, de las cuales 12 cuentan con Recurso Estatal, 5 cuentas con Recurso Federal y 26 son destinadas a los Ingresos Propios de este organismo público descentralizado.

**SISTEMA PARA EL DESARROLLO INTEGRAL DE LA FAMILIA DEL ESTADO DE MORELOS**

Se cuenta con cuentas bancarias específicas para cada proyecto, permitiendo identificar claramente los movimientos de la cuenta con la finalidad de llevar unas finanzas sanas y dar cumplimiento a reglas de operación de los recursos federales; así como contar con un mejor manejo y control de cada uno de los recursos de los cuales es responsable el Sistema DIF Morelos.

<b>CUENTA</b>	<b>DESCRIPCION</b>	<b>IMPORTE</b>
<b>1112001001000000</b>	<b>FONDO ESTATAL</b>	
<b>1112001001010000</b>	<b>BANORTE</b>	
1112001001010001	BANORTE NOMINA CTA. 6339	5,385,424.91
1112001001010002	BANORTE GASTO CORRIENTE 2018 REF. DE LA MUJER 7978	1,635,793.32
1112001001010005	BANORTE REFUGIO DE LA MUJER NOMINA CTA. 4306	58,223.38
1112001001010006	BANORTE CTA.7706 GASTO CORRIENTE 2019	100,631.70
1112001001010007	BANORTE GASTO CORRIENTE 2020 CTA. 2411	2,280,880.80
1112001001010008	REMANENTES ESTATALES 2018 Y 2019 CTA. 7369	3,053,351.32
1112001001010009	BANORTE GASTO CORRIENTE 2021 CTA. 4015	545,817.01
1112001001010010	BANORTE NOMINA 2021 CTA. 4024	9,031,719.26
1112001001010011	BANORTE GASTO CORRIENTE REFUGIO DE LA MUJER 2021 CTA. 4033	12,414.79
1112001001010012	BANORTE REFUGIO DE LA MUJER NOMINA 2021 CTA. 4042	297,117.32
1112001001010013	AMPLIACIONES 2021 CTA. 2935	228,228.31
1112001001010014	SEGUNDA AMPLIACION 2021 CTA. 9310	1,116,897.02
<b>1112001002000000</b>	<b>FONDO FEDERAL</b>	
<b>1112001002010000</b>	<b>BANORTE</b>	
1112001002010013	FEIEF 2020 CTA. 5931	5,248,417.19
1112001002010014	BANORTE RAMO 33 2021 CTA. 4088	1,684,455.43
1112001002010015	REFUGIOS MUJERES VIOLENCIA DE GENERO 2021 CTA. 0736	90,834.63
1112001002010016	EQUIP REHABILITACION CRI CUAUTLA 2021 CTA.0781	22,332.80
1112001002010017	EQUIP DE COMPUTO DISCAPACIDAD CRI CUAUTLA 2021 CTA. 0790	40,194.18

SISTEMA PARA EL DESARROLLO INTEGRAL DE LA FAMILIA DEL ESTADO DE MORELOS

<b>1112001003000000</b>	<b>FONDO INGRESOS PROPIOS</b>	
<b>1112001003010000</b>	<b>BANORTE</b>	
1112001003010001	BANORTE DESAYUNOS Y DESPENSAS CTA. 3486	270.86
1112001003010002	BANORTE CEDIF MORELOS CTA. 8529	0.14
1112001003010003	BANORTE CUOTAS DEL CREE CTA. 0192	35.48
1112001003010004	BANORTE CRI CUAUTLA CTA. 8518	4,731.38
1112001003010005	BANORTE CRI JOJUTLA CTA. 6806	0.20
1112001003010006	BANORTE CDC CTA. 6776	0.93
1112001003010007	BANORTE CADI TEKIO CTA. 4101	0.26
1112001003010008	BANORTE ALBERGUE FAMILIAR CTA. 5591	5.06
1112001003010009	BANORTE CASA DE DIA CTA. 7063	0.12
1112001003010010	BANORTE GASOLINERA CTA. 3477	17.77
1112001003010011	BANORTE CADI ZAPATA CTA. 2263	360.29
1112001003010012	BANORTE CUOTAS PRA CTA. 6824	80.15
1112001003010013	BANORTE FONDOS PROPIOS 2018 CTA. 1939	0.00
1112001003010016	BANORTE NUESTRA BELLEZA CTA. 0269	375.76
1112001003010017	BANORTE FONDOS PROPIOS 2019 CTA.7694	9,979.69
1112001003010018	BANORTE DONATIVOS 2019 CTA.2553	722,649.27
1112001003010019	BANORTE DIF MORELOS SUBASTA CTA. 2372	538,206.44
1112001003010020	BANORTE FONDOS PROPIOS 2020 CTA. 2420	51,174.83
1112001003010021	DONATIVOS SECRETARIOS DE GOBIERNO DEL ESTADO DE MORELOS CTA. 2484	643.60
1112001003010022	REDONDEO CTA. 7378	52.40
1112001003010023	CUMPLEAÑOS CAS DIF CTA. 1239	658.11
1112001003010024	DONACION JUGUETES DIF CTA. 2659	0.10
1112001003010025	DONACION ROPAS Y COBIJAS DIF CTA. 2640	0.89
1112001003010026	QUINCE AÑOS CAS DIF CTA. 2631	9,417.10
1112001003010027	FONDOS PROPIOS 2021 CTA. 4006	215,609.58
1112001003010028	REMANENTES FONDOS PROPIOS 2018 A 2020 CTA. 0802	9,972,509.45
<b>SUMA</b>		<b>42,359,513.23</b>

**SISTEMA PARA EL DESARROLLO INTEGRAL DE LA FAMILIA DEL ESTADO DE MORELOS**

**2. Derechos a recibir Efectivo y Equivalentes y Bienes o Servicios a Recibir**

Las Cuentas por Derechos a recibir Efectivo y Equivalentes y Bienes o Servicios a Recibir se integran por:

Concepto	Diciembre 2021	Diciembre 2020
1.1.2.1 Inversiones Financieras de Corto Plazo	677,792.48	657,350.11
1.1.2.3 Deudores Diversos por Cobrar a Corto Plazo	1,242,918.64	125,282.42
1.1.2.4 Ingresos por Recuperar a Corto Plazo	16,595,889.88	16,595,889.88
1.1.2.5 Deudores por Anticipos de la Tesorería a Corto Plazo	0.00	0.00
1.1.2.9 Otros Derechos a Recibir Efectivo o Equivalentes a Corto Plazo	15,695.50	17,126.17

**3. Deudores Diversos por Cobrar a Corto Plazo**

Representa el monto de los derechos de cobro a favor del Sistema DIF Morelos por gastos por comprobar, principalmente relacionados con viáticos, la comprobación es realizada de acuerdo a los lineamientos establecidos en el Manual para la Operación, Manejo y Control de Fondo Revolvente y Otros Gastos, así como los reintegros correspondientes son realizados en el área de tesorería.

Se cuenta con un adeudo por parte de la C. Erika Benítez García proveniente de ejercicios anteriores, el cual se están realizando las gestiones pertinentes para su agotamiento de cobro o en su caso la cancelación.

Así también, se cuenta con adeudos por parte de los exfuncionarios Arturo González Cantellano y Laura Elena Castillo Eriza, los cuales corresponden a recursos otorgados para el ejercicio de sus funciones, sin embargo no fueron comprobados en tiempo y forma, o en su caso por la falta de documental soporte del ejercicio de los mismos.

Por otra parte, se cuenta con un adeudo registrado por parte de la Gasolinera del DIF, el cual, de conformidad al oficio DG/ES2530/182/2021 de fecha 29 de diciembre de 2021; el importe deudor se recuperara durante el transcurso del ejercicio 2022, derivado de la situación financiera por la que ha atravesado la Estación de Servicios 2530.

**SISTEMA PARA EL DESARROLLO INTEGRAL DE LA FAMILIA DEL ESTADO DE MORELOS**

**Materiales y Suministros para su Transformación o Consumo (Almacén)**

4. **Materiales y Suministros Disponibles para su Transformación**, no aplica ya que no se realiza algún proceso de transformación y/o elaboración de bienes. "Sin información que revelar".
  
5. **Materiales y Suministros Disponibles para su Consumo**: refleja las existencias en material de oficina y material de limpieza. Cabe señalar que los procedimientos administrativos y de control de valuación de inventarios es responsabilidad del Departamento de Almacén dependiente de la Subdirección de Recursos Materiales y Control Patrimonial, los cuales entregan sus saldos y reportes de movimientos de manera mensual a la Subdirección de Recursos Financieros y mediante los cuales se actualizan los saldos contables.

Concepto	Diciembre 2021	Diciembre 2020
1.1.5.1.1.01.000.00.0000 Materiales útiles y equipos menores de oficina	585,574.91	362,380.83
1.1.5.1.1.03.000.00.0000 Material de limpieza	660,928.61	472,629.91

**6. Inversiones Temporales**

Representa los recursos depositados en cuentas de inversión por el Sistema para el Desarrollo Integral de la Familia. Se cuenta con 1 cuenta de inversión con recursos propios a Diciembre del ejercicio 2021; su importe se integra por:

Banco		Importe
1121001001010000	INVERSION BANORTE NUESTRA BELLEZA MEXICO CTA. 7425	677,792.48
<b>Suma</b>		<b>677,792.48</b>

Los Rendimientos financieros generados en los fondos de inversión al Cuarto Trimestre del 2021 son los siguientes:

CONCEPTO	CUENTA	ESTATUS DE LA CUENTA	RENDIMIENTOS
NUESTRA BELLEZA MEXICO 7425 (INVERSION BANORTE)	503917425	VIGENTE	20,442.37

**SISTEMA PARA EL DESARROLLO INTEGRAL DE LA FAMILIA DEL ESTADO DE MORELOS**

**No Circulante**

**8. Bienes Inmuebles, Infraestructura y Construcciones en Proceso**

Se integra de la siguiente manera:

Concepto	Diciembre 2021	Diciembre 2020
1.2.3.1.0.00.00.0000 Terrenos	11,650,218.49	11,650,218.49
1.2.3.3.0.00.00.0000 Edificios no Habitacionales	7,888,094.00	7,888,094.00

**Bienes Inmuebles**

Clave Catastral	Concepto	Importe
<b>Terrenos</b>		
1100-16-002-167	Terreno 1,027 m2	\$ 1,224,809.60
1100-33-037-177	Terreno 3,090 m2	\$ 1,730,400.00
1100-33-037-272	Terreno 7,957 m2	\$ 3,359,049.89
1100-16-006-033	Terreno Centro de Atención al Menor (1)	\$ 667,035.00
1100-16-008-034	Terreno Centro de Atención al Menor (2)	\$ 291,600.00
1100-03-007-004	Terreno Centro Rehabilitación Integral Cuernavaca	\$ 4,044,000.00
2101-01-009-023	Terreno C.A.I.C. "Gotita de Gente"	\$ 333,324.00
	<b>Total</b>	<b>\$ 11,650,218.49</b>
<b>Edificios no habitacionales</b>		
1100-33-037-177	Construcción 678 m2	\$ 2,353,400.00
1100-16-006-033	Centro de Atención al Menor (1)	\$ 1,670,332.00
1100-16-008-034	Centro de Atención al Menor (2)	\$ 780,400.00
1100-03-007-004	Centro Rehabilitación Integral Cuernavaca	\$ 3,026,940.00
2101-01-009-023	C.A.I.C. "Gotita de Gente"	\$ 57,022.00
	<b>Total</b>	<b>\$ 7,888,094.00</b>

Los bienes inmuebles con clave catastral 1100-16-006-033 y 1100-16-008-034 con un valor total del terreno y construcción de \$ 3,409,367.00, inmueble donde se encontraba ubicado el Centro de Atención al Menor; se encuentra en proceso de venta a la Secretaria de Comunicaciones y Transportes.

Con motivo de cubrir los riesgos, el interés superior del menor, daños y perjuicios de la población albergada en dicho Centro, la Secretaria de Comunicaciones y Transportes con fecha 25 de Julio de 2016 realizó un depósito en garantía por la cantidad de \$ 5,603,477.78. En caso de no presentarse ninguna incidencia, dicho depósito se tomará a cuenta del monto total de la enajenación del inmueble.

**SISTEMA PARA EL DESARROLLO INTEGRAL DE LA FAMILIA DEL ESTADO DE MORELOS**

**Bienes Muebles, Intangibles y Depreciaciones**

**Bienes Muebles**

Se integra de la siguiente manera:

<b>Cuenta Contable</b>	<b>Nombre</b>	<b>Diciembre 2021</b>	<b>Diciembre 2020</b>
12411010 00000000	MUEBLES DE OFICINA Y ESTANTERÍA	4,732,312.02	4,732,312.02
12412010 00000000	MUEBLES, EXCEPTO DE OFICINA Y ESTANTERÍA	7,802,078.58	7,753,458.58
12413010 00000000	EQUIPO DE CÓMPUTO Y DE TECNOLOGÍAS DE LA INFORMACIÓN	12,342,784.66	11,869,235.05
12419010 00000000	OTROS MOBILIARIOS Y EQUIPOS DE ADMINISTRACIÓN	4,884,911.00	4,692,195.56
12421010 00000000	EQUIPOS Y APARATOS AUDIOVISUALES	1,928,464.86	1,928,464.86
12422010 00000000	APARATOS DEPORTIVOS	1,187,864.84	1,058,786.37
12423010 00000000	CÁMARAS FOTOGRÁFICAS Y DE VIDEO	1,090,981.14	1,090,981.14
12428010 00000000	EQUIPO DE SONIDO	259,401.36	259,401.36
12429010 00000000	OTRO MOBILIARIO Y EQUIPO EDUCACIONAL Y RECREATIVO	817,729.04	817,729.04
12431010 00000000	EQUIPO MÉDICO Y DE LABORATORIO	18,540,417.26	17,995,314.72
12432010 00000000	INSTRUMENTAL MÉDICO Y DE LABORATORIO	247,004.29	247,004.29
12441010 00000000	VEHICULOS Y EQUIPO TERRESTRE	68,646,810.58	67,645,776.98
12461010 00000000	MAQUINARIA Y EQUIPO AGROPECUARIO	10,735.80	10,735.80
12462010 00000000	MAQUINARIA Y EQUIPO INDUSTRIAL	490,431.44	490,431.44
12463010 00000000	MAQUINARIA Y EQUIPO DE CONSTRUCCIÓN	16,707.48	16,707.48
12464010 00000000	SISTEMAS DE AIRE ACONDICIONADO, CALEFACCIÓN Y DE REFRIGERACIÓN INDUSTRIAL Y COMERCIAL	2,254,765.42	2,246,320.62
12465010 00000000	EQUIPO DE COMUNICACIÓN Y TELECOMUNICACIÓN	216,089.49	216,089.49
12466010 00000000	EQUIPOS DE GENERACIÓN ELÉCTRICA, APARATOS Y ACCESORIOS ELÉCTRICOS	1,434,049.00	1,434,049.00
12467010 00000000	HERRAMIENTAS Y MAQUINAS-HERRAMIENTA	702,631.64	672,703.64
12468010 00000000	MOBILIARIO Y EQUIPO DE COCINA	1,160,040.83	1,160,040.83
12469010 00000000	OTROS EQUIPOS	1,294,398.50	1,294,398.50



**SISTEMA PARA EL DESARROLLO INTEGRAL DE LA FAMILIA DEL ESTADO DE MORELOS**

12469020 00000000	MOB. DELAVANDERIA	568,775.06	568,775.06
12469030 00000000	CONMUTADOR	88,099.45	88,099.45
<b>Bienes Muebles</b>		<b>130,717,483.74</b>	<b>128,289,011.28</b>

Tiempo de vida útil y porcentaje de depreciación en base al documento técnico "Guía de vida útil estimada y porcentaje de depreciación" emitido por el Consejo de Armonización Contable y Publicado el 15 de agosto del 2012.

\*\*\* Como resultado de la revisión por parte de la Secretaria de la Función Pública al Recurso Federal del Ramo 23 Transporte para Personas con Discapacidad 2017, se determinó el incumplimiento a las características de los bienes adquiridos con cargo a dicho recurso, por lo cual se inició proceso de demanda al proveedor exigiendo el reintegro de los pagos y el cobro de la fianza de cumplimiento. Una vez que se concluya por parte de la Subdirección Jurídica el proceso legal y el cobro de los recursos, se realizara el reintegro a la TESOFE, así mismo se deberán realizar los movimientos de baja contable de activos en la cuenta de Equipos de Transporte con sus respectivos valores en depreciación.

**9. Activos Intangibles**

Cuenta Contable	Nombre	Diciembre 2021	Diciembre 2020
1.2.5.1	Software	119,349.40	119,349.40
1.2.5.4	Licencias Informáticas e Intelectuales	162,926.29	162,926.29
<b>Activos Intangibles</b>		<b>282,275.69</b>	<b>282,275.69</b>

*"Los saldos contables del patrimonio del Sistema DIF Morelos son conciliados con el inventario físico por la Subdirección de Recursos Materiales y Control Patrimonial, en cumplimiento al Artículo 27 de la Ley General de Contabilidad Gubernamental."*

**10. Estimación y Deterioros.** "Sin información que revelar".

**11. Otros Activos.** " Sin información que revelar"

**SISTEMA PARA EL DESARROLLO INTEGRAL DE LA FAMILIA DEL ESTADO DE MORELOS**

**PASIVO**

Este género se compone de dos grupos, el Pasivo Circulante y el Pasivo No Circulante, en éstos inciden pasivos derivados de operaciones por servicios personales y cuentas por pagar por operaciones presupuestarias devengadas y contabilizadas al 31 de Diciembre del ejercicio correspondiente; así como también pasivos por obligaciones laborales, a continuación se presenta la integración del pasivo:

Concepto		Diciembre 2021	Diciembre 2020
2.1	Pasivo Circulante	21,524,127.28	21,887,078.01
2.2	Pasivo No Circulante	0.00	0.00

**1. Pasivo Circulante**

Destacan entre las principales partidas del Pasivo Circulante las siguientes:

Concepto	Diciembre 2021
2.1.1.1 Servicios Personales por Pagar a Corto Plazo	7,600,735.48
2.1.1.2 Proveedores por Pagar a Corto Plazo	7,485,852.04
2.1.1.5 Transferencias Otorgadas por Pagar a Corto Plazo	0.00
2.1.1.7 Retenciones y Contribuciones por Pagar a Corto Plazo	4,370,362.57
2.1.1.9 Otras Cuentas por Pagar a Corto Plazo	2,675.08
<b>Suma (2.1.1)</b>	<b>19,459,625.17</b>

**Servicios Personales por Pagar a Corto Plazo**

El importe de esta cuenta esta constituido principalmente por: Remuneración por pagar al personal de carácter permanente, Remuneraciones adicionales y especiales por pagar, Otras prestaciones sociales y económicas por pagar y Estímulos a servidores públicos por pagar.

CUENTA	DESCRIPCION	IMPORTE
<b>2111000000000000</b>	<b>SERVICIOS PERSONALES POR PAGAR A CORTO PLAZO</b>	
2111001000000000	REMUNERACIÓN POR PAGAR AL PERSONAL	1,928,394.99
2111002000000000	OTRAS PRESTACIONES SOCIALES Y ECONÓMICAS POR PAGAR	5,672,340.49
	<b>SUMA TOTAL</b>	<b>7,600,735.48</b>

**SISTEMA PARA EL DESARROLLO INTEGRAL DE LA FAMILIA DEL ESTADO DE MORELOS**

**Proveedores por Pagar a Corto Plazo**

Representa los adeudos con proveedores derivado de las operaciones del Sistema para el Desarrollo Integral de la Familia del Estado de Morelos, con vencimiento menor o igual a doce meses.

<b>CUENTA</b>	<b>DESCRIPCION</b>	<b>IMPORTE</b>
<b>2112000000000000</b>	<b>PROVEEDORES POR PAGAR A CORTO PLAZO</b>	
<b>2112001000000000</b>	<b>DEUDAS POR ADQUISICIÓN DE BIENES Y CONTRATACIÓN DE SERVICIOS POR PAGAR A CP</b>	
2112001010000000	TIMOTEO AARON SANTILLAN RUIZ	841.50
2112001024000000	ARCENIA OCAMPO TRUJILLO	318,521.05
2112001030000000	GOBIERNO LIBRE Y SOBERANO DEL ESTADO DE MORELOS	0.42
2112001039000000	GASOLINERA DIF - SISTEMA DIF MORELOS	233,139.32
2112001043000000	MONSERRAD MUSITO AVELAR	0.01
2112001077000000	EDWIN GERARDO CORNEJO ROLDAN	-0.01
2112001145000000	COMERCIALIZADORA DON CACAHUATO S. DE R.L. DE C.V.	858,419.82
2112001207000000	GRUPO SIEN S.A. DE C.V.	5,831.32
2112001213000000	HOSPITAL DEL NIÑO MORELENSE	263.00
2112001236000000	JOSE LUIS MARTINEZ CAMPI	9,985.00
2112001318000000	MOAN SERVICIOS INTEGRALES A EMPRESAS SAS DE C.V.	12,819.95
2112001373000000	SISTEMA DE AGUA POTABLE Y ALCANTARILLADO DEL MUNICIPIO DE CUERNAVACA	1,314.00
2112001387000000	TESORERIA DE LA FEDERACION	239,692.80
2112001393000000	VESALIUS, S.A. DE C.V.	17,805.01
2112001429000000	TECNOLOGIA CLINICA ESPECIALIZADA, S.A. DE C.V.	275,503.12
2112001444000000	MARIA GUADALUPE MIRANDA GONZALEZ	2,665.68
2112001466000000	VIVIANA SALGADO BARRERA	15,000.00
2112001483000000	MIGUEL ANGEL ZEA FRIAS	23,432.00
2112001520000000	ALIMENTOS CON IDEA S.A. DE C.V.	4,000.10
2112001532000000	INVESTA CAPITAL S.A.P.I. DE C.V.	12,873.68
2112001535000000	REBECA ISLAS GUADARRAMA	14,221.60
2112001550000000	SAMUEL RICARDO PALMA ESPINOSA	86,733.92
2112001585000000	H&E INTERNATIONAL CONSULTING GROUP S.A. DE C.V.	128,520.12
2112001590000000	JUAN CARLOS MARTINEZ SALINAS	8,352.00
2112001639000000	FORZA ARRENDADORA AUTOMOTRIZ S.A. DE C.V.	510,794.40
2112001640000000	JUAN MANUEL GONZALEZ ROSALES	1,304,882.84
2112001655000000	TECNICOPIAS MORPASA S.A. DE C.V.	75,799.77
2112001665000000	ESTACION DE SALUD S.A. DE C.V.	19,928.00
2112001671000000	AYUDA SOCIAL DEVLYN A.C.	206,732.00
2112001676000000	ISO SAND MEXICO S.A. DE C.V.	945,004.38
2112001684000000	CESAR DAVID GARDUÑO FLORES	165,300.00
2112001687000000	BLANCA GUADALUPE ROBLERO ALEMAN	7,113.20
2112001691000000	JOSE ANTONIO FLORES REYNA	4,850.01

**SISTEMA PARA EL DESARROLLO INTEGRAL DE LA FAMILIA DEL ESTADO DE MORELOS**

2112001692000000	CINTHYA LOPEZ CESEÑA	3,111.00
2112001697000000	RED PHYSIO S.A. DE C.V.	18,557.99
2112001704000000	IVAN SEVILLA SARACHO	435,810.70
2112001705000000	ANTONIO REYNOSO CHAVEZ	3,886.00
2112001706000000	SUBASTEANDO PRODUCTOS EN GENERAL S.A. DE C.V.	931.94
2112001709000000	FUNDACION UNA NUEVA LUZ A.C.	373,120.00
2112001710000000	MO DESIGN STUDIO S.A. DE C.V.	9,140.80
2112001713000000	CIRCULO ESTRATEGICO DE ASESORES TRIBUTARIOS CESAT S.C.	129,920.00
2112001714000000	METRO SOLARIS MEXICO S.A. DE C.V.	1,001,033.60
<b>SUMA TOTAL</b>		<b>7,485,852.04</b>

**Retenciones por Pagar a Corto Plazo**

<b>CUENTA</b>	<b>DESCRIPCION</b>	<b>IMPORTE</b>
<b>2117000000000000</b>	<b>RETENCIONES Y CONTRIBUCIONES POR PAGAR A CORTO PLAZO</b>	
<b>2117002000000000</b>	<b>RETENCIONES POR PAGAR A CORTO PLAZO</b>	
<b>2117002001000000</b>	<b>RETENCIONES ISR</b>	
2117002001010000	ISR RETENCION POR SALARIOS	4,291,307.78
2117002001020000	ISR RETENCION POR HONORARIOS ASIMILADOS A SALARIOS	14,644.89
2117002001030000	ISR RETENCION POR HONORARIOS PROFESIONALES	61,603.01
2117002001040000	ISR RETENCION POR ARRENDAMIENTO	2,806.89
<b>SUMA TOTAL</b>		<b>4,370,362.57</b>

El importe de esta cuenta esta constituido principalmente por: Retenciones de ISR por Sueldos y Salarios, Asimilados a salarios, Honorarios y por Arrendamiento, mismo que se pagan en el mes siguiente.

**Provisión para Juicios y Demanda**

Derivado de las acciones de austeridad y ahorro del gasto público en el Capítulo 1000 llevadas a cabo durante el ejercicio 2015, se obtuvo una economía por la cantidad de \$2,267,278.77 (DOS MILLONES DOSCIENTOS SESENTA Y SIETE MIL DOSCIENTOS SETENTA Y OCHO PESOS 77/100 M.N.); cantidad que fue utilizada para realizar una provisión para juicios y demandas laborales en base a la cuantificación aproximada, informada por la Subdirección de Administración y Desarrollo de Personal. Así mismo, en diciembre del ejercicio 2019, se actualizo la cuantificación hasta por un total de \$3,906,799.92 (TRES MILLONES NOVECIENTOS SEIS MIL SETECIENTOS NOVENTA Y NUEVE PESOS 92/100 M.N.).

## SISTEMA PARA EL DESARROLLO INTEGRAL DE LA FAMILIA DEL ESTADO DE MORELOS

De acuerdo a lo señalado en las *Reglas específicas del registro y valoración del patrimonio*, dicha provisión se analiza para reflejar la mejor estimación existente en ese momento, considerando para al mes de Septiembre la última cuantificación informada por la Subdirección Jurídica según oficio SJ-1761/12-2021 de fecha 13 de diciembre de 2021 fue por un importe de \$7,375,142.89 (SIETE MILLONES TRESCIENTOS SETENTA Y CINCO MIL CIENTO CUARENTA Y DOS PESOS 89/100 M.N.). Dicha cantidad excede el saldo provisionado al mes de Diciembre 2021, el cual refleja un saldo el libros contables de \$1,966,386.09 (UN MILLÓN NOVECIENTOS SESENTA Y SEIS MIL TRESCIENTOS OCHENTA Y SEIS PESOS 09/100 M.N.).

### **2. Pasivo No Circulante**

El Sistema para el Desarrollo Integral de la Familia del Estado de Morelos no cuenta con Pasivos No Circulantes.

SISTEMA PARA EL DESARROLLO INTEGRAL DE LA FAMILIA DEL ESTADO DE MORELOS

II) Notas al Estado de Actividades

Ingresos de Gestión

Concepto	Importe
<b>CUOTAS Y APORTACIONES DE SEGURIDAD SOCIAL</b>	
4125 Ingresos por Subsidios de Incapacidades	1,088,400.12
<b>Subtotal Cuotas y Aportaciones de Seguridad Social</b>	<b>1,088,400.12</b>
<b>Participaciones, Aportaciones, Convenios, Incentivos Derivados de la Colaboración Fiscal, Fondos Distintos de Aportaciones, Transferencias, Asignaciones, Subsidios y Subvenciones y Pensiones y Jubilaciones.</b>	
4221 Transferencias Internas y Asignaciones al Sector Público	2,342,969.20
4223 Subsidios y Subvenciones	398,680,895.50
<b>Subtotal Transferencias Asignaciones Subsidios y Otras ayudas</b>	<b>401,023,864.70</b>
<b>Otros Ingresos y Beneficios</b>	
4311 Intereses Ganados de Valores Créditos Bonos y Otros	712,092.56
4319 Otros Ingresos Financieros	0.24
4399 Otros Ingresos y Beneficios Varios	0.23
<b>Subtotal Otros Ingresos y Beneficios Varios</b>	<b>712,093.03</b>
<b>Suma</b>	<b>402,824,357.85</b>

De los rubros de impuestos, cuotas y aportaciones de seguridad social, contribuciones de mejoras, derechos, productos, aprovechamientos, y de ingresos por venta de bienes y prestación de servicios, los cuales están armonizados con los rubros del Clasificador por Rubros de Ingresos, se informarán los montos totales y cualquier característica significativa.

Este Sistema Estatal recibe subsidios de Gobierno del Estado (Recurso Estatal: Nomina y Gasto Corriente), del Fondo V Ramo 33 a través de la Tesorería del Estado, utilidades de la Estación de Servicios 2530 (unidad administrativa con fines de compra-venta de combustibles, lubricantes y aditivos perteneciente al Sistema DIF Morelos), por convenios con la Federación (Recursos Etiquetados), donativos y cuotas de recuperación, así como los interés que se generen de las cuentas productivas.

De conformidad con la Ley de Ingresos del Gobierno del Estado de Morelos, en su Artículo Quinto y que a la letra dice "Todos los ingresos deberán ser concentrados en la Tesorería General del Estado por las Secretarías, Dependencias, Entidades, Organismos

## SISTEMA PARA EL DESARROLLO INTEGRAL DE LA FAMILIA DEL ESTADO DE MORELOS

Descentralizados y Fideicomisos de la Administración Pública Estatal que los generen, correspondiendo a la Secretaría de Hacienda, a través de la Subsecretaría de Ingresos, la integración de los reportes para su registro en la Cuenta Pública correspondiente, debido a lo anterior los ingresos propios del Sistema DIF Morelos son enviados a la cuenta bancaria de Gobierno del Estado de Morelos y posteriormente son devueltos. Así como también son presentados los reportes correspondientes a la Subsecretaria de Ingresos de Gobierno del Estado de Morelos. Dichos ingresos son presentados presupuestalmente dentro del rubro de Transferencias Internas y Asignaciones al Sector Publico.

Cabe señalar que dichos ingresos tienen un subsidio de naturaleza propia, y provienen de las cuotas de recuperación que se cobran en los diferentes centros del Sistema DIF Morelos.

Los cuales son los siguientes:

Cuotas Albergue familiar	Cuotas de recuperación de los programas alimentarios
Cuotas CADI Tekio	Gasolinera (utilidades)
Cuotas Casa de día Cuautla	Otros ingresos (donativos)
Cuotas CDC talleres	CREE
Cuotas CEDIF Temixco	CRI Cuautla
Cuotas CADI Zapata	Desayunos del comedor del CREE
Cuotas CRI Jojutla	

### 1. Cuotas y aportaciones de seguridad social

Concepto	Importe
<b>1. Cuotas y Aportaciones de Seguridad Social</b>	
4.1.2.5 Ingresos por Subsidios de Incapacidades	1,088,400.12
<b>Subtotal Cuotas y Aportaciones de Seguridad Social</b>	<b>1,088,400.12</b>

### 2. Participaciones, Aportaciones, Convenios, Incentivos Derivados de la Colaboración Fiscal, Fondos Distintos de Aportaciones, Transferencias, Asignaciones, Subsidios y Subvenciones, y Pensiones y Jubilaciones

Concepto	Importe
<b>1. Participaciones, Aportaciones, Convenios, Incentivos Derivados de la Colaboración Fiscal, Fondos Distintos de Aportaciones, Transferencias, Asignaciones, Subsidios y Subvenciones y Pensiones y Jubilaciones.</b>	
4.2.2.1 Transferencias Internas y Asignaciones al Sector Público	2,342,969.20
4.2.2.3 Subsidios y Subvenciones	398,680,895.50
<b>Subtotal Transferencias Asignaciones Subsidios y Otras ayudas</b>	<b>401,023,864.70</b>

**SISTEMA PARA EL DESARROLLO INTEGRAL DE LA FAMILIA DEL ESTADO DE MORELOS**

**3. Otros Ingresos y Beneficios**

Concepto	Importe
<b>1. Otros Ingresos y Beneficios</b>	
4.3.1.1 Intereses Ganados de Valores Créditos Bonos y Otros	712,092.56
4.3.1.9 Otros Ingresos Financieros	0.24
<b>Subtotal Ingresos Financieros</b>	<b>712,092.80</b>
4.3.9.9 Otros Ingresos y Beneficios Varios	0.23
<b>Subtotal Otros Ingresos y Beneficios Varios</b>	<b>0.23</b>

**Gastos y Otras Pérdidas:**

1. Los gastos y otras pérdidas lo integran todas las erogaciones realizadas en la operatividad, principalmente en los capítulos 1000 Servicios Personales, 2000 Materiales y Suministros, 3000 Servicios Generales y 4000 Transferencias, Asignaciones, Subsidios y Otras Ayudas.

Concepto	Importe	%
5.1.1 Servicios Personales	137,972,544.53	32.74%
5.1.2 Materiales y Suministros	229,541,072.00	54.47%
5.1.3 Servicios Generales	26,095,545.34	6.19%
5.2.2 Transferencias al resto del sector público	7,054,210.94	1.67%
5.2.4 Ayudas Sociales	11,629,451.88	2.76%
5.5.1 Estimaciones Depreciaciones Deterioros Obsolescencia y Amortizaciones	9,123,874.08	2.17%
<b>Suma de Gastos y Otras Pérdidas (5000)</b>	<b>250,410,003.05</b>	<b>100.00%</b>

Todos los gastos ejercidos están previstos en el Presupuesto de Egresos del Sistema DIF Morelos para el Ejercicio 2021, autorizado por Junta de Gobierno, el cual se ejecuta de acuerdo a los procedimientos correspondientes de acuerdo al tipo de subsidio, a las leyes aplicables, a los lineamientos locales y federales, así como a las normas aplicables vigentes. Las transferencias y reasignaciones son realizadas de acuerdo a las necesidades de operación de las diferentes áreas del Sistema DIF Morelos, las ampliaciones y reducciones son realizadas en base a los recursos que recibe este organismo y que no fueron considerados en el presupuesto autorizado al inicio del ejercicio. Cada una de estas afectaciones al presupuesto autorizado, se envían a secretaria de Hacienda para que estas sean autorizadas según lo establecido en el Decreto de Austeridad y posteriormente son sometidas a autorización mediante Junta de Gobierno.



**SISTEMA PARA EL DESARROLLO INTEGRAL DE LA FAMILIA DEL ESTADO DE MORELOS**

**III) NOTAS AL ESTADO DE VARIACIÓN EN LA HACIENDA PÚBLICA**

1. En el periodo que se informa que al 31 de Diciembre del ejercicio fiscal 2021, se obtuvo un saldos de 74,236,486.

La Hacienda Pública representa el importe de los bienes y derechos, dicho importe es modificado por el resultado del ejercicio al período que se informa el cual asciende a la cantidad de -17,123,308.

	MONTO
Hacienda Pública / Patrimonio Neto Final 2021	
Patrimonio Contribuido	46,663,069
Resultados de Ejercicios Anteriores	44,696,725
Resultados del Ejercicio (Ahorro/Desahorro)	-17,123,308

**Resultados del Ejercicio**

El resultado obtenido al periodo que se informa asciende a -17,123,308 y representa las adquisiciones de bienes muebles considerados como inversión, así como la disponibilidad financiera para cubrir gastos de operación.

TIPO	PROCEDENCIA	MONTO
Patrimonio Generado Resultados del Ejercicio (Ahorro/Desahorro)	Ingresos y Otros Beneficios menos Gastos y Otras Pérdidas	-17,123,308

**Resultados de Ejercicios Anteriores**

Este rubro corresponde principalmente por el traspaso del saldo del ejercicio anterior, así como por reintegro de años anteriores, por concepto de bajas por ajustes financieros, cancelaciones de registros indebidos, y por reclasificaciones. Y adquisiciones de bienes con recursos ajenos de las cuentas.

TIPO	PROCEDENCIA	MONTO
Patrimonio Generado Resultados de Ejercicios Anteriores	Traspaso de Saldos, Transferencias, Bajas de Bienes, Reintegros, y Depuración Contable.	44,696,725

SISTEMA PARA EL DESARROLLO INTEGRAL DE LA FAMILIA DEL ESTADO DE MORELOS

**IV) Notas al Estado de Flujos de Efectivo**

**Efectivo y equivalentes**

1. El análisis de los saldos inicial y final que figuran en la última parte del Estado de Flujo de Efectivo en la cuenta de efectivo y equivalentes es como sigue:

	Diciembre 2021	Diciembre 2020
Efectivo	398.40	0.00
Efectivo en Bancos –Tesorería	42,359,513.23	56,227,580.11
Efectivo en Bancos- Dependencias	0.00	0.00
Inversiones temporales (Hasta 3 meses)	0.00	0.00
Fondos con afectación específica	0.00	0.00
Depósitos de fondos de terceros y otros	0.00	0.00
<b>Total de Efectivo y Equivalentes</b>	<b>42,359,911.63</b>	<b>56,227,580.11</b>

2. Detalle de la adquisición de bienes muebles e inmuebles del periodo de Enero a Diciembre 2021:

Bien Mueble e Inmueble	Fecha	Importe
SISTEMAS DE AIRE ACONDICIONADO, CALEFACCIÓN Y DE REFRIGERACIÓN INDUSTRIAL Y COMERCIAL	30/04/2021	8,444.80
HERRAMIENTAS Y MAQUINAS-HERRAMIENTA	31/05/2021	29,928.00
MUEBLES, EXCEPTO DE OFICINA Y ESTANTERÍA	22/06/2021	18,620.00
EQUIPO MÉDICO Y DE LABORATORIO	30/06/2021	30,600.80
MUEBLES, EXCEPTO DE OFICINA Y ESTANTERÍA	13/08/2021	30,000.00
EQUIPO DE CÓMPUTO Y DE TECNOLOGÍAS DE LA INFORMACIÓN	13/08/2021	9,000.00
EQUIPO DE CÓMPUTO Y DE TECNOLOGÍAS DE LA INFORMACIÓN	17/08/2021	17,226.00
OTROS MOBILIARIOS Y EQUIPOS DE ADMINISTRACIÓN	13/08/2021	9,484.16
OTROS MOBILIARIOS Y EQUIPOS DE ADMINISTRACIÓN	13/08/2021	6,999.44
APARATOS DEPORTIVOS	13/08/2021	11,999.04
EQUIPO DE CÓMPUTO Y DE TECNOLOGÍAS DE LA INFORMACIÓN	13/10/2021	355,424.00
OTROS MOBILIARIOS Y EQUIPOS DE ADMINISTRACIÓN	29/10/2021	7,540.00

**SISTEMA PARA EL DESARROLLO INTEGRAL DE LA FAMILIA DEL ESTADO DE MORELOS**

EQUIPO DE CÓMPUTO Y DE TECNOLOGÍAS DE LA INFORMACIÓN	25/11/2021	71,084.80
OTROS MOBILIARIOS Y EQUIPOS DE ADMINISTRACIÓN	30/11/2021	10,550.20
APARATOS DEPORTIVOS	17/11/2021	117,079.43
EQUIPO MÉDICO Y DE LABORATORIO	17/11/2021	140,000.01
EQUIPO MÉDICO Y DE LABORATORIO	17/11/2021	189,033.78
EQUIPO DE CÓMPUTO Y DE TECNOLOGÍAS DE LA INFORMACIÓN	20/12/2021	20,814.81
OTROS MOBILIARIOS Y EQUIPOS DE ADMINISTRACIÓN	09/12/2021	19,720.00
OTROS MOBILIARIOS Y EQUIPOS DE ADMINISTRACIÓN	28/12/2021	34,028.60
OTROS MOBILIARIOS Y EQUIPOS DE ADMINISTRACIÓN	28/12/2021	104,393.04
EQUIPO MÉDICO Y DE LABORATORIO	20/12/2021	166,909.96
EQUIPO MÉDICO Y DE LABORATORIO	22/12/2021	18,557.99
VEHICULOS Y EQUIPO TERRESTRE	31/12/2021	1,001,033.60

3. Conciliación de los Flujos de Efectivo Netos de las Actividades de Operación y la cuenta de Ahorro/Desarrollo antes de Rubros Extraordinarios.

CONCEPTO	EJERCICIO 2021	EJERCICIO 2020
Origen (Ingresos)	402,824,358	409,478,497
Movimientos de partidas (o rubros) que no afectan el efectivo	0	0
Depreciación de Bienes Muebles	9,123,874	11,940,270
Disminución de Bienes por Pérdida, Obsolescencia	0	0
Gastos de Ejercicios Anteriores	0	0
Otros Gastos Varios	412,292,825	405,665,451
<b>Flujos de Efectivo Netos de las Actividades de Operación</b>	<b>-18,592,341</b>	<b>8,127,224</b>

SISTEMA PARA EL DESARROLLO INTEGRAL DE LA FAMILIA DEL ESTADO DE MORELOS

**V) Conciliación entre los Ingresos Presupuestarios y Contables, así como entre los Egresos Presupuestarios y los Gastos Contables.**

CONCILIACION ENTRE LOS INGRESOS PRESUPUESTALES Y LOS INGRESOS  
CONTABLES CORRESPONDIENTE  
01 DE ENERO AL 31 DE DICIEMBRE DE 2021

CONCEPTO	IMPORTE
<b>1. INGRESOS PRESUPUESTARIOS</b>	
TOTAL DE INGRESOS (PRESUPUESTARIOS)	402,824,358
<b>2. MAS INGRESOS CONTABLES NO PRESUPUESTARIOS</b>	
INCREMENTO POR VARIACIÓN DE INVENTARIOS	0
DISMINUCIÓN DEL EXCESO DE ESTIMACIONES POR PÉRDIDA O DETERIORO U OBSOLESCENCIA	0
DISMINUCIÓN DEL EXCESO DE PROVISIONES	0
OTROS INGRESOS Y BENEFICIOS VARIOS	0
<b>3. MENOS INGRESOS PRESUPUESTARIOS NO CONTABLES</b>	
PRODUCTOS DE CAPITAL	0
APROVECHAMIENTO DE CAPITAL	0
INGRESOS DERIVADOS DE FINANCIAMIENTOS	0
<b>4. INGRESO CONTABLE</b>	<b>402,824,358</b>

SISTEMA PARA EL DESARROLLO INTEGRAL DE LA FAMILIA DEL ESTADO DE MORELOS

CONCILIACION ENTRE LOS EGRESOS PRESUPUESTALES Y LOS GASTOS CONTABLES

DEL 01 DE ENERO AL 31 DE DICIEMBRE DE 2021

CONCEPTO	IMPORTE
<b>1. TOTAL DE EGRESOS PRESUPUESTARIOS</b>	<b>415,132,790</b>
TOTAL DE EGRESOS (PRESUPUESTARIOS)	415,132,790
<b>2. MENOS EGRESOS PRESUPUESTARIOS NO CONTABLES</b>	<b>3,367,709</b>
Materiales y Suministros	939,237
Mobiliario y equipo de administración	714,885
Mobiliario y equipo educacional y recreativo	129,078
Equipo e instrumental médico y de laboratorio	545,102
Vehículos y equipo de transporte	1,001,034
Equipo de defensa y seguridad	0
Maquinaria, otros equipos y herramientas	38,373
Activos biológicos	0
Bienes inmuebles	0
Obra pública en bienes de dominio público	0
Obra pública en bienes propios	0
Obra pública por Administración	0
Acciones y participaciones de capital	0
Compra de títulos y valores	0
Inversiones en fideicomisos, mandatos y otros análogos	0
Provisiones para contingencias y otras erogaciones especiales	0
Amortización de la deuda pública	0
<b>3. MAS GASTOS CONTABLES NO PRESUPUESTALES</b>	<b>9,651,618</b>
Estimaciones, depreciaciones, deterioros, obsolescencia y amortizaciones	9,123,874
Provisiones	0
Disminución de inventarios	527,744
Aumento por insuficiencia de estimaciones por pérdida o deterioro u obsolescencia	0
Aumento por insuficiencia de provisiones	0
Otros gastos	0
Otros gastos contables no presupuestales	0
<b>4. TOTAL DE GASTO CONTABLE</b>	<b>421,416,699</b>

**SISTEMA PARA EL DESARROLLO INTEGRAL DE LA FAMILIA DEL ESTADO DE MORELOS**

**b) NOTAS DE MEMORIA (CUENTAS DE ORDEN)**

**Cuentas de Orden Contables y Presupuestarias:**

**Contables:**

Concepto	
7.4.1	Demandas judicial en proceso de resolución
7.8.1	Cuentas por cobrar desayunos y despensas
7.9.1	Otros ingresos

**Otros Ingresos**

En esta cuenta se lleva a cabo el control de recursos depositados con un fin en específico.

**Juicios**

Se consideró una provisión para demandas y juicios en proceso al mes de Septiembre del ejercicio 2021, el cual de manera mensual es valorado y cuantificado, reflejándose en las cuentas de orden 7.4.1.2

**Cuentas por Cobrar Desayunos y Despensas**

Mediante esta cuenta se lleva el control de los saldos deudores de las cuentas por cobrar de cuotas de recuperación por concepto de desayunos escolares y despensas, la cual contiene saldos de los ejercicios 2012 al 2021.

Cabe mencionar que se realizan gestiones de cobranza como a continuación se enlistan:

- Cobranza foránea: se realiza una planeación estructurada para llevar a cabo visitas domiciliarias a las diferentes escuelas y comedores beneficiarias de los diferentes programas que tengan adeudos de los 33 municipios con los que cuenta el Estado de Morelos
- Llamadas telefónicas: se les exhorta a los diferentes deudores a cubrir su pago, también se agendan citas para efectuar cobranza foránea.
- Correos electrónicos: por este medio se realizan notificaciones de adeudo, se realizan acciones de coordinación con los enlaces municipales, se envían circulares de pre-conciliación y conciliación, se comparten las bases de datos (listado de deudores) con el área de Alimentación y Desarrollo Comunitario para que realicen las acciones pertinentes a su área.
- Notificaciones/Cartas de adeudo: documento donde se le exhorta al deudor a su pronto pago; además se le informa del desglose total de su adeudo.
- Cedes en los DIF Municipales: Esta actividad se lleva a cabo en coordinación con los DIF municipales, en donde se solicita un espacio dentro del DIF Municipal para que personal de la subdirección a mi cargo realice gestiones de cobranza, favoreciendo y

## SISTEMA PARA EL DESARROLLO INTEGRAL DE LA FAMILIA DEL ESTADO DE MORELOS

facilitando a los deudores que por cuestiones de lejanía dejar de cumplir con sus pagos.

- Reuniones de trabajo con personal del IEBEM (así como oficios) donde se solicita agotar los recursos y acciones a su alcance para exhorta al deudor a liquidar, coadyuvando acciones con el Sistema DIF Morelos.
- Conciliación de cierre fiscal: Se invita a asistir a los beneficiarios de los programas de Desayunos Fríos y Calientes para que se regularicen en el pago de sus cuotas de recuperación. En caso de liquidar se les entrega una “carta de no adeudo” se realiza en el mes de diciembre, lo que se pretende con esta conciliación es agotar los adeudos reflejados en estados financieros dentro del cierre de ejercicio fiscal.
- Oficios a los presidentes municipales: Derivado del Convenio de Coordinación para la Operación de los Programas de Asistencia Social Alimentaria, firmado entre el Sistema DIF Morelos y el H. Ayuntamiento de cada Municipio del Estado de Morelos, se han enviado diversos oficios donde se les solicita cubran los importes contraídos a la fecha, de conformidad con la cláusula séptima del convenio en mención “EL MUNICIPIO será el directo responsable de vigilar el estricto cumplimiento de los cobros así como de su pago a favor del SISTEMA DIF MORELOS”.
- Oficios al Área Jurídica, notificando los adeudos de los diversos Programas Alimentarios, así como los convenios de pago firmados en el mismo sentido y que a la fecha no se están cumpliendo, a efecto de que realicen las acciones según corresponda y competa a su área.
- Oficios al área de Alimentación y Desarrollo Comunitario notificando los adeudos a efecto de que realicen las acciones según corresponda y competa a su área, por lo cual el área de Alimentación y Desarrollo Comunitario envía oficios de exhorto a los comités de Desayunos Fríos y Calientes a cumplir con el pago puntal de las cuotas de recuperación.
- Derivado de todas las gestiones se puede mencionar que se cuenta con saldos que probablemente son irrecuperables, esto debido a varias situaciones como se muestra dentro de la evidencia que se encuentra bajo resguardo del área de Tesorería, aunado a la situación que vivió el Estado de Morelos después de los sismos ocurridos el 07 y 19 de septiembre del 2017, hecho que afecto la economía de las familias Morelenses y el cierre parcial o total en gran parte de los planteles escolares beneficiados con los programas alimentarios, impactando directamente en la recaudación de cuotas de recuperación.
- Este es un Programa de Asistencia Social en apoyo a las personas de mayor vulnerabilidad en el estado.

**1. Los valores en custodia de instrumentos prestados a formadores de mercado e instrumentos de crédito recibidos en garantía de los formadores de mercado u otros. “Sin información que revelar”**

**2. Por tipo de emisión de instrumento: monto, tasa y vencimiento. “Sin información que revelar”**

**3. Los contratos firmados de construcciones por tipo de contrato. “Sin información que revelar”**

SISTEMA PARA EL DESARROLLO INTEGRAL DE LA FAMILIA DEL ESTADO DE MORELOS

4. El avance que se registra en las cuentas de orden presupuestarias, previo al cierre presupuestario de cada periodo que se reporte.

CUENTA	DESCRIPCIÓN	SALDO FINAL
<b>8000000000000000</b>	<b>CUENTAS DE ORDEN PRESUPUESTARIAS</b>	
<b>8100000000000000</b>	<b>LEY DE INGRESOS</b>	
8110000000000000	LEY DE INGRESOS ESTIMADA	393,388,436.00
8120000000000000	LEY DE INGRESOS POR EJECUTAR	24,567,534.45
8130000000000000	MODIFICACIONES A LA LEY DE INGRESOS ESTIMADA	34,003,456.06
8140000000000000	LEY DE INGRESOS DEVENGADA	0.00
8150000000000000	LEY DE INGRESOS RECAUDADA	402,824,357.61
<b>8200000000000000</b>	<b>PRESUPUESTO DE EGRESOS</b>	
8210000000000000	PRESUPUESTO DE EGRESOS APROBADO	(393,388,436.00)
8220000000000000	PRESUPUESTO DE EGRESOS POR EJERCER	12,033,906.70
8230000000000000	MODIFICACIONES AL PRESUPUESTO DE EGRESOS APROBADO	(34,003,456.06)
8240000000000000	PRESUPUESTO DE EGRESOS COMPROMETIDO	225,195.43
8250000000000000	PRESUPUESTO DE EGRESOS DEVENGADO	8,246,265.98
8260000000000000	PRESUPUESTO DE EGRESOS EJERCIDO	(3,384.46)
8270000000000000	PRESUPUESTO DE EGRESOS PAGADO	406,889,908.41



## SISTEMA PARA EL DESARROLLO INTEGRAL DE LA FAMILIA DEL ESTADO DE MORELOS

### c) NOTAS DE GESTIÓN ADMINISTRATIVA

#### 1. Introducción

Los Estados Financieros del Sistema para el Desarrollo Integral de la Familia del Estado de Morelos, proveen de información financiera a los principales usuarios de la misma, al Congreso y a los ciudadanos.

El objetivo del presente documento es la revelación del contexto y de los aspectos económicos-financieros más relevantes que han influenciado en las decisiones del Ejercicio 2021, y que fueron considerados en la elaboración de los estados financieros para la mayor comprensión de los mismos y sus particularidades.

#### 2. Panorama Económico y Financiero

A través del presente documento se informa sobre las principales condiciones económico-financieras bajo las cuales el Sistema para el Desarrollo Integral de la Familia del Estado de Morelos, estuvo operando, mismas que influyeron en la toma de decisiones en el periodo sobre la administración de los recursos financieros, considerándolas para la elaboración de los Estados Financieros Contables y Presupuestarios.

#### 3. Autorización e Historia

- a) Fecha de creación:  
28 de Agosto de 1986
- b) Principales cambios en su estructura:
  - Creación de una Unidad Administrativa denominada Estación de Servicio 2530 (Periódico Oficial "Tierra y Libertad" No. 4037 de fecha 24 de Febrero del 2000).
  - Creación de una Unidad Administrativa denominada Refugio Casa de la Mujer (Periódico Oficial "Tierra y Libertad" No. 5224 de fecha 14 de Octubre del 2014).
  - Cambio de denominación de las siguientes unidades administrativas: (Acuerdo número JG/DIF/5a/ORD/003/OCT/2015)
    - Centro de Convivencia y Asistencia Social (CCAS) por Centro de Asistencia Morelense para la Infancia (CAMI).
    - Centro de Atención al Menor (CAM) por Centro de Asistencia Social para Adolescentes (CASA).
  - Aprobación de Estatuto Orgánico del Sistema para el Desarrollo Integral de la Familia del Estado de Morelos, donde es incluido el Centro de Rehabilitación y Educación Especial (C.R.E.E.) , autorizado mediante acuerdo ACUERDO J.G.D.I.F. 04/01/ORD/17 durante la Primera Sesión Ordinaria del Ejercicio 2017 de Junta de Gobierno del Sistema DIF Morelos.

## SISTEMA PARA EL DESARROLLO INTEGRAL DE LA FAMILIA DEL ESTADO DE MORELOS

### 4. Organización y Objeto Social

#### a) Objeto Social.

El Sistema DIF Morelos es un Organismo Público Descentralizado, con personalidad jurídica y patrimonio propio, creado mediante la Ley de Asistencia Social del Estado de Morelos publicada en el Periódico Oficial "Tierra y Libertad" numero 3289 de fecha 28 de Agosto de 1986; cuyos objetivos son garantizar la extensión cuantitativa y cualitativa de los servicios de asistencia social, preferentemente en las regiones menos desarrolladas y a los grupos más vulnerable, definiendo de criterios de distribución de apoyo a los múltiples universos de usuarios, abarcando todas las regiones del estado de Morelos y procurando la cobertura para el establecimiento de programas interinstitucionales que aseguren la atención integral de los grupos sociales vulnerables y el impulso de la interrelación sistemática de acciones que en la materia llevan a cabo las instituciones públicas y privadas.

Se encuentra registrado en el Registro Federal de Contribuyentes las siguientes actividades económicas:

- Actividades administrativas estatales de instituciones de bienestar social
- Venta final al público en general en territorio nacional de gasolina y diésel

#### b) Principal actividad

Facilitar el desarrollo de la población en situación de vulnerabilidad en Morelos, a través de acciones de promoción social.

#### c) Ejercicio Fiscal 2021

#### d) Régimen Jurídico

Se encuentra inscrito en el régimen de Personas Morales con fines no lucrativos y cuenta con las siguientes obligaciones fiscales:

- Presentar la declaración y pago provisional mensual de retenciones de Impuesto Sobre la Renta (ISR) por sueldos y salarios.
- Presentar la declaración anual de Impuesto Sobre la Renta (ISR) donde informen sobre los pagos y retenciones de servicios profesionales. (Personas morales).

## SISTEMA PARA EL DESARROLLO INTEGRAL DE LA FAMILIA DEL ESTADO DE MORELOS

- Presentar la declaración anual de Impuesto Sobre la Renta (ISR) donde se informe sobre las retenciones efectuadas por pagos de rentas de bienes inmuebles.
- Informar anualmente los pagos y retenciones por sueldos y salarios o asimilados a salarios.
- Proporcionar la información del Impuesto al Valor Agregado (IVA) que se solicite en las declaraciones del Impuesto Sobre la Renta (ISR).
- Informar mensualmente sobre las operaciones con terceros para efectos de Impuesto al Valor Agregado (IVA).
- Presentar la declaración y pago provisional mensual de Impuesto Sobre la Renta (ISR) por las retenciones realizadas por servicios profesionales.
- Presentar la declaración y pago provisional mensual de las retenciones de Impuesto Sobre la Renta (ISR) realizadas por el pago de rentas de bienes inmuebles
- Declarar mensualmente el IVA.
- Determinar el ISR cuando enajenen bienes o presten servicios a personas distintas de sus socios que excedan del 5%. Tratándose de donatarias autorizadas obtengan ingresos distintos a su fin social que excedan del 10%.
- Informar mensualmente los proveedores a los que les efectuaron pagos, desglosando tasa de IVA y de IEPS.
- Informar anualmente el Subsidio para el empleo entregado.

### **e) Consideraciones fiscales del ente: Jurídico**

- Presentar la declaración y pago provisional de retenciones de ISR por Sueldos y Salarios
- INFONAVIT
- IMSS
- FONACOT
- 10% de ISR por Servicios Profesionales
- 10% de ISR por Arrendamientos de Inmuebles



## SISTEMA PARA EL DESARROLLO INTEGRAL DE LA FAMILIA DEL ESTADO DE MORELOS

La información que corresponde al Capítulo 1000 - Servicios Personales, es generada, revisada y validada por personal del área de nóminas.

La información referente al patrimonio (inventarios, almacén, bienes muebles e inmuebles) del Sistema DIF Morelos, es emitida, revisada y validada por la Subdirección de Recursos Materiales y Control Patrimonial, siendo también esta Subdirección la encargada de realizar en apego a las disposiciones aplicables y procedimientos correspondientes las adquisiciones.

Los reportes de Proyectos de Inversión e Indicadores de Resultados, son elaborados, revisados y validados por la Subdirección de Planeación Estratégica.

- b) Todas las cuentas que afectan económicamente al Sistema DIF Morelos, están cuantificados en términos monetarios y se registran al costo histórico. El costo histórico de las operaciones corresponden al monto erogado para su adquisición conforme a la documentación original justificativa y comprobatoria.
- c) Postulados básicos  
Las bases de preparación de los Estados Financieros se aplican los postulados básicos siguientes:
  - 1.- Sustancia Económica
  - 2.- Entes Públicos
  - 3.- Existencia Permanente
  - 4.- Revelación Suficiente
  - 5.- Importancia Relativa
  - 6.- Registro e Integración Presupuestaria
  - 7.- Consolidación de la Información Financiera
  - 8.- Devengo Contable
  - 9.- Valuación
  - 10.- Dualidad Económica
  - 11.- Consistencia
- d) Normatividad supletoria. En caso de emplear varios grupos de normatividades (normatividades supletorias), deberá realizar la justificación razonable correspondiente, su alineación con los PBCG y a las características cualitativas asociadas descritas en el MCCG (documentos publicados en el Diario Oficial de la Federación, agosto 2009). “ Sin información que revelar”
- e) Para las Entidades que por primera vez estén implementando la base devengado de acuerdo a la Ley de Contabilidad; deberán considerar políticas de reconocimientos, plan de implementación, presentar los últimos estados financieros con la Normatividad anteriormente utilizada. “ Sin información que revelar”

## SISTEMA PARA EL DESARROLLO INTEGRAL DE LA FAMILIA DEL ESTADO DE MORELOS

### 6. Políticas de Contabilidad Significativas

- a) **Actualización:** De conformidad con lo señalado en el Documento técnico Principales Reglas de Registro y Valoración del Patrimonio (Elementos Generales), emitido por el Consejo de Armonización Contable (CONAC); todos los activos, monetarios y no monetarios estarán sujetos a los reconocimientos de los efectos de la inflación, sin embargo solo será necesario el reconocimiento de los efectos de la inflación cuando exista un entorno inflacionario.
- b) **Informar sobre realización de operaciones en el extranjero y de sus efectos en la información financiera gubernamental.** (“ Sin información que revelar” para el Sistema DIF Morelos ya que no realiza este tipo de operaciones)
- c) **Método de valuación de la inversión en acciones de Compañías subsidiarias no consolidadas y asociadas.** “ Sin información que revelar”
- d) **Sistema y método de valuación de inventarios:** De conformidad con lo señalado en el Documento técnico Reglas Específicas del Registro y Valoración del Patrimonio, emitido por el Consejo de Armonización Contable (CONAC); los inventarios son representados con el valor de la existencia de materiales y suministros de consumo para el desempeño de las actividades, los cuales son calculados en base al costo de adquisición. El valor de adquisición comprende el precio de compra, incluyendo aranceles de importación y otros impuestos (que no sean recuperables), la transportación, el almacenamiento y otros gastos directamente aplicables, incluyendo los importes derivados del Impuesto al Valor Agregado (IVA).
- e) **Beneficios a empleados:** revelar el cálculo de la reserva actuarial, valor presente de los impresos esperados comparados con el valor presente de la estimación de gastos tanto de los beneficiarios actuales como futuros.
- f) **Provisiones:** De conformidad con lo señalado en el Documento técnico Reglas Específicas del Registro y Valoración del Patrimonio, emitido por el Consejo de Armonización Contable (CONAC); se realizó una provisión para cubrir los Juicios y Demandas de carácter laboral interpuestas ante el DIF Morelos.
- g) Reservas: objetivo de su creación, monto y plazo. “ Sin información que revelar”
- h) Cambios en políticas contables y corrección de errores junto con la revelación de los efectos que se tendrá en la información financiera del ente público, ya sea retrospectivos o prospectivos. “ Sin información que revelar”
- i) Reclasificaciones: se deben revelar todos aquellos movimientos entre cuentas por efectos de cambios en los tipos de operaciones. “ Sin información que revelar”
- j) Depuración y cancelación de saldos. “ Sin información que revelar”

**SISTEMA PARA EL DESARROLLO INTEGRAL DE LA FAMILIA DEL ESTADO DE MORELOS**

**7. Posición en Moneda Extranjera y Protección por Riesgo Cambiario**

El Sistema para el Desarrollo Integral de la Familia del Estado de Morelos recibe y ejerce la totalidad de sus recursos en Moneda Nacional Mexicana (Peso), por lo cual no opera con ningún tipo de moneda extranjera.

- a) Activos en moneda extranjera. "Sin información que revelar"
- b) Pasivos en moneda extranjera. "Sin información que revelar"
- c) Posición en moneda extranjera. "Sin información que revelar"
- d) Tipo de cambio. "Sin información que revelar"
- e) Equivalente en moneda nacional. "Sin información que revelar"

**Vida útil o porcentajes de depreciación, deterioro o amortización utilizados en los diferentes tipos de activos.**

Tiempo de vida útil y porcentaje de depreciación en base al documento técnico "Guía de vida útil estimada y porcentaje de depreciación" emitido por el Consejo de Armonización Contable y Publicado el 15 de agosto del 2012.

Importe de los gastos capitalizados en el ejercicio, tanto financieros como de investigación y desarrollo. Los bienes muebles e intangibles cuyo costo unitario de adquisición es menor a 70 veces el valor diario de la Unidad de Medida y Actualización (UMA), se registran contablemente como un gasto. Los bienes muebles e intangibles cuyo costo unitario de adquisición sea igual o superior a 70 veces el valor diario de la UMA, se registran contablemente como un aumento en el activo no circulante

<b>Cuenta</b>	<b>Concepto</b>	<b>Años de vida útil</b>	<b>% de depreciación anual</b>
<b>1.2.3</b>	<b>BIENES INMUEBLES, INFRAESTRUCTURA Y CONSTRUCCIONES EN PROCESO</b>		
1.2.3.2	Viviendas	50	2
1.2.3.3	Edificios No Habitacionales	30	3.3
1.2.3.4	Infraestructura	25	4
1.2.3.9	Otros Bienes Inmuebles	20	5
<b>1.2.4</b>	<b>BIENES MUEBLES</b>		
<b>1.2.4.1</b>	<b>Mobiliario y Equipo de Administración</b>		
1.2.4.1.1	Muebles de Oficina y Estantería	10	10

SISTEMA PARA EL DESARROLLO INTEGRAL DE LA FAMILIA DEL ESTADO DE MORELOS

Cuenta	Concepto	Años de vida útil	% de depreciación anual
1.2.4.1.2	Muebles, Excepto De Oficina Y Estantería	10	10
1.2.4.1.3	Equipo de Cómputo y de Tecnologías de la Información	3	33.3
1.2.4.1.9	Otros Mobiliarios y Equipos de Administración	10	10
<b>1.2.4.2</b>	<b>Mobiliario y Equipo Educativo y Recreativo</b>		
1.2.4.2.1	Equipos y Aparatos Audiovisuales	3	33.3
1.2.4.2.2	Aparatos Deportivos	5	20
1.2.4.2.3	Cámaras Fotográficas y de Video	3	33.3
1.2.4.2.9	Otro Mobiliario y Equipo Educativo y Recreativo	5	20
<b>1.2.4.3</b>	<b>Equipo e Instrumental Médico y de Laboratorio</b>		
1.2.4.3.1	Equipo Médico y de Laboratorio	5	20
1.2.4.3.2	Instrumental Médico y de Laboratorio	5	20
<b>1.2.4.4</b>	<b>Equipo de Transporte</b>		
1.2.4.4.1	Automóviles y Equipo Terrestre	5	20
1.2.4.4.2	Carrocerías y Remolques	5	20
1.2.4.4.3	Equipo Aeroespacial	5	20
1.2.4.4.4	Equipo Ferroviario	5	20
1.2.4.4.5	Embarcaciones	5	20
1.2.4.4.9	Otros Equipos de Transporte	5	20
<b>1.2.4.5</b>	<b>Equipo de Defensa y Seguridad<sup>1</sup></b>	*	*
<b>1.2.4.6</b>	<b>Maquinaria, Otros Equipos y Herramientas</b>		
1.2.4.6.1	Maquinaria y Equipo Agropecuario	10	10
1.2.4.6.2	Maquinaria y Equipo Industrial	10	10
1.2.4.6.3	Maquinaria y Equipo de Construcción	10	10



**SISTEMA PARA EL DESARROLLO INTEGRAL DE LA FAMILIA DEL ESTADO DE MORELOS**

Cuenta	Concepto	Años de vida útil	% de depreciación anual
1.2.4.6.4	Sistemas de Aire Acondicionado, Calefacción y de Refrigeración Industrial y Comercial	10	10
1.2.4.6.5	Equipo de Comunicación y Telecomunicación	10	10
1.2.4.6.6	Equipos de Generación Eléctrica, Aparatos y Accesorios Eléctricos	10	10
1.2.4.6.7	Herramientas y Máquinas-Herramienta	10	10
1.2.4.6.9	Otros Equipos	10	10

- a) Cambios en el porcentaje de depreciación o valor residual de los activos. “Sin información que revelar”
- b) Importe de los gastos capitalizados en el ejercicio, tanto financieros como de investigación y desarrollo.
- c) Riesgos por tipo de cambio o tipo de interés de las inversiones financieras. “Sin información que revelar”
- d) Valor activado en el ejercicio de los bienes construidos por la entidad. “Sin información que revelar”
- e) Otras circunstancias de carácter significativo que afecten el activo, tales como bienes en garantía, señalados en embargos, litigios, títulos de inversiones entregados en garantías, baja significativa del valor de inversiones financieras, etc. “Sin información que revelar”
- f) Desmantelamiento de Activos, procedimientos, implicaciones, efectos contables. “Sin información que revelar”
- g) Administración de activos; planeación con el objetivo de que el ente los utilice de manera más efectiva. “Sin información que revelar”

**8. Fideicomisos, Mandatos y Análogos**

El Sistema DIF Morelos no cuenta con fideicomisos sin estructura orgánica, mandatos y contratos análogos; los cuales como es señalado en el artículo 49 de la Ley Orgánica de la Administración Pública del Estado de Morelos, para ser constituidos deberán ser previa autorización por parte del Congreso del Estado; y preferentemente por las secretarías a la cuales esté sectorizado algún fideicomiso público para impulsar las áreas prioritarias o específicas de desarrollo del Estado.

- a) Por ramo administrativo que los reporta. “Sin información que revelar”
- b) Enlistar los de mayor monto de disponibilidad, relacionando aquéllos que conforman el 80% de las disponibilidades. “Sin información que revelar”

SISTEMA PARA EL DESARROLLO INTEGRAL DE LA FAMILIA DEL ESTADO DE MORELOS

9. Reporte de la Recaudación

- a) Análisis del comportamiento de la recaudación correspondiente al ente público o cualquier tipo de ingreso, de forma separada los ingresos locales de los federales.

CUENTA	DESCRIPCION	IMPORTE
4000000000000000	<b>INGRESOS Y OTROS BENEFICIOS</b>	<b>402,824,357.85</b>
4100000000000000	<b>INGRESOS DE GESTION</b>	<b>1,088,400.12</b>
4120000000000000	<b>CUOTAS Y APORTACIONES DE SEGURIDAD SOCIAL</b>	<b>1,088,400.12</b>
4125000000000000	<b>INGRESOS POR SUBSIDIOS DE INCAPACIDADES</b>	<b>1,088,400.12</b>
4125001000000000	INGRESOS POR SUBSIDIOS DE INCAPACIDADES	1,088,400.12
4200000000000000	<b>PARTICIPACIONES, APORTACIONES, TRANSFERENCIAS, ASIGNACIONES, SUBSIDIOS Y OTRAS AYUDAS</b>	<b>401,023,864.70</b>
4220000000000000	<b>TRANSFERENCIAS, ASIGNACIONES, SUBSIDIOS Y OTRAS AYUDAS</b>	<b>401,023,864.70</b>
4221000000000000	<b>TRANSFERENCIAS INTERNAS Y ASIGNACIONES AL SECTOR PÚBLICO</b>	<b>2,342,969.20</b>
4221001000000000	TRANSFERENCIAS INTERNAS Y ASIGNACIONES AL SECTOR PÚBLICO	2,342,969.20
4223000000000000	<b>SUBSIDIOS Y SUBVENCIONES</b>	<b>398,680,895.50</b>
4223001000000000	SUBSIDIO ESTATAL SERVICIOS PERSONALES	134,322,707.50
4223002000000000	SUBSIDIO ESTATAL GASTO CORRIENTE	39,832,593.03
4223003000000000	SUBSIDIO ESTATAL SERVICIOS PERSONALES REFUGIO DE LA MUJER	1,727,220.43
4223004000000000	SUBSIDIO ESTATAL GASTO CORRIENTE REFUGIO DE LA MUJER	1,305,542.04
4223021000000000	RAMO 33 FAM-AS 2021	213,659,841.40
4223022000000000	SUBSIDIO FEDERAL PROGRAMA DE APOYO PARA REFUGIOS ESPECIALIZADOS PARA MUJERES VICTIMAS DE VIOLENCIA DE GENERO, SUS HIJAS E HIJOS, PARA EL EJERCICIO FISCAL 2021	1,355,234.49
4223023000000000	SUBSIDIO FEDERAL EQUIPAMIENTO DE CÓMPUTO PARA LA ATENCIÓN	490,146.40

**SISTEMA PARA EL DESARROLLO INTEGRAL DE LA FAMILIA DEL ESTADO DE MORELOS**

	DE PERSONAS CON DISCAPACIDAD EN EL CRI CUAUTLA EN EL ESTADO DE MORELOS 2021	
4223024000000000	SUBSIDIO FEDERAL EQUIPAMIENTO DE REHABILITACIÓN PARA EL CENTRO DE REHABILITACIÓN INTEGRAL DE CUAUTLA EN EL ESTADO DE MORELOS 2021	487,610.21
4223025000000000	AMPLIACIONES 2021	2,000,000.00
4223027000000000	SEGUNDA AMPLIACION 2021	3,500,000.00
<b>4300000000000000</b>	<b>OTROS INGRESOS Y BENEFICIOS</b>	<b>712,093.03</b>
<b>4310000000000000</b>	<b>INGRESOS FINANCIEROS</b>	<b>712,092.80</b>
<b>4311000000000000</b>	<b>INTERESES GANADOS DE VALORES, CRÉDITOS, BONOS Y OTROS.</b>	<b>712,092.56</b>
4311001000000000	INTERESES GANADOS DE VALORES CRÉDITOS BONOS Y OTROS.	712,092.56
<b>4319000000000000</b>	<b>OTROS INGRESOS FINANCIEROS</b>	<b>0.24</b>
4319002000000000	FALTANTES Y SOBRANTES	0.24
<b>4390000000000000</b>	<b>OTROS INGRESOS Y BENEFICIOS VARIOS</b>	<b>0.23</b>
<b>4399000000000000</b>	<b>OTROS INGRESOS Y BENEFICIOS VARIOS</b>	<b>0.23</b>
4399001000000000	OTROS INGRESOS Y BENEFICIOS VARIOS	0.23

**10. Información sobre la Deuda y el Reporte Analítico de la Deuda**

El Sistema DIF Morelos no está facultado para contraer obligaciones que constituyan deuda pública como es señalado en los artículos 5,6 y 7 de la Ley de Deuda Pública para el Estado de Morelos. “Sin información que revelar”

**11. Calificaciones otorgadas**

El Sistema DIF Morelos no ha sido sujeto a una calificación crediticia, debido a que no está facultado para contraer obligaciones que constituyan deuda pública como es señalado en los artículos 5,6 y 7 de la Ley de Deuda Pública para el Estado de Morelos. “Sin información que revelar”

**12. Procesos de Mejora**

a) Principales Políticas de control interno.

El Sistema DIF Morelos seguirá atendiendo con puntual seguimiento a las recomendaciones de control interno expresadas, por la Comisaria en las revisiones financieras realizadas a este organismo.

## SISTEMA PARA EL DESARROLLO INTEGRAL DE LA FAMILIA DEL ESTADO DE MORELOS

Manual de Procedimientos: Nos indica los procedimientos que debemos seguir de forma ordenada en el desarrollo de las actividades; evitando duplicidad de esfuerzos.

Ley General de Contabilidad Gubernamental (LGCG): Nos establece los criterios generales que rigen la contabilidad gubernamental y la emisión de información financiera, incluyendo la presupuestaria y programática en forma razonable y transparente.

Normatividad Contable: Tiene por objeto efectuar el registro contable de los recursos públicos y la preparación de informes financieros de forma armonizada, que dan transparencia para la interpretación, evaluación, fiscalización y entrega de informes; regulando las operaciones contables.

Normas Presupuestarias: Nos indica cómo se ejecuta el gasto público, administrándolo con eficiencia, eficacia, economía, transparencia y honradez, para rendir cuentas de los recursos públicos, así mismo contribuir a fortalecer la armonización presupuestaria y contable.

- b) Medidas de desempeño financiero, metas y alcance  
Los reportes de Proyectos de Inversión e Indicadores de Resultados, son elaborados, revisados y validados por la Subdirección de Planeación Estratégica.  
Se continúa trabajando en el cambio trascendental que es el proceso de armonización contable para atender en tiempo y forma el nuevo esquema de la contabilidad gubernamental, y generando así los beneficios en materia de información financiera, transparencia y rendición de cuentas.

### **13. Información por Segmentos “Sin información que revelar”**

### **14. Eventos Posteriores al Cierre**

A la fecha del cierre, no se cuenta con eventos posteriores que hayan afectado económicamente la información financiera del periodo posterior al que se informa. “Sin información que revelar”

### **15. Partes Relacionadas**

No existen partes relacionadas que pudieran ejercer influencia significativa sobre la toma de decisiones financieras y operativas. “Sin información que revelar”

### **16. Responsabilidad Sobre la Presentación Razonable de la Información Contable**

Bajo protesta de decir verdad declaramos que los Estados Financieros y sus Notas son razonablemente correctos y responsabilidad del emisor.

<b>1. Total de Ingresos Presupuestarios</b>	<b>402,824,358</b>
<b>2. Más Ingresos Contables No Presupuestarios</b>	<b>-</b>
2.1 Ingresos Financieros	-
2.2 Incremento por Variación de Inventarios	-
2.3 Disminución del Exceso de Estimaciones por Pérdida o Deterioro u Obsolescencia	-
2.4 Disminución del Exceso de Provisiones	-
2.5 Otros Ingresos y Beneficios Varios	-
2.6 Otros Ingresos Contables No Presupuestarios	-
<b>3. Menos Ingresos Presupuestarios No Contables</b>	<b>-</b>
3.1 Aprovechamientos Patrimoniales	-
3.2 Ingresos Derivados de Financiamientos	-
3.3 Otros Ingresos Presupuestarios No Contables	-
<b>4. Total de Ingresos Contables</b>	<b>402,824,358</b>

<b>1. Total de Egresos Presupuestarios</b>	<b>415,132,790</b>
<b>2. Menos Egresos Presupuestarios No Contables</b>	<b>3,367,709</b>
2.1 Materias Primas y Materiales de Producción y Comercialización	-
2.2 Materiales y Suministros	939,237
2.3 Mobiliario y Equipo de Administración	714,885
2.4 Mobiliario y Equipo Educativo y Recreativo	129,078
2.5 Equipo e Instrumental Médico y de Laboratorio	545,102
2.6 Vehículos y Equipo de Transporte	1,001,034
2.7 Equipo de Defensa y Seguridad	-
2.8 Maquinaria, Otros Equipos y Herramientas	38,373
2.9 Activos Biológicos	-
2.10 Bienes Inmuebles	-
2.11 Activos Intangibles	-
2.12 Obra Pública en Bienes de Dominio Público	-
2.13 Obra Pública en Bienes Propios	-
2.14 Acciones y Participaciones de Capital	-
2.15 Compra de Títulos y Valores	-
2.16 Concesión de Préstamos	-
2.17 Inversiones en Fideicomisos, Mandatos y Otros Análogos	-
2.18 Provisiones para Contingencias y Otras Erogaciones Especiales	-
2.19 Amortización de la Deuda Pública	-
2.20 Adeudos de Ejercicios Fiscales Anteriores (ADEFAS)	-
2.21 Otros Egresos Presupuestarios No Contables	-
<b>3. Más Gastos Contables No Presupuestarios</b>	<b>9,651,618</b>
3.1 Estimaciones, Depreciaciones, Deterioros, Obsolescencia y Amortizaciones	9,123,874
3.2 Provisiones	-
3.3 Disminución de Inventarios	527,744
3.4 Aumento por Insuficiencia de Estimaciones por Pérdida o Deterioro u Obsolescencia	-
3.5 Aumento por Insuficiencia de Provisiones	-
3.6 Otros Gastos	-
3.7 Otros Gastos Contables No Presupuestarios	-
<b>4. Total de Gastos Contables</b>	<b>421,416,699</b>





# Información Presupuestaria

CUENTA PÚBLICA ANUAL  
SISTEMA PARA EL DESARROLLO INTEGRAL  
DE LA FAMILIA DEL ESTADO DE MORELOS  
ENERO - DICIEMBRE | 2021





Concepto	Estimado / Aprobado	Devengado	Recaudado / Pagado
<b>A. Ingresos Totales (A = A1 + A2 + A3)</b>	<b>393,388,436</b>	<b>402,824,358</b>	<b>402,824,358</b>
<i>A1. Ingresos de Libre Disposición</i>	<i>179,688,063</i>	<i>186,267,894</i>	<i>186,267,894</i>
<i>A2. Transferencias Federales Etiquetadas</i>	<i>213,700,373</i>	<i>216,556,464</i>	<i>216,556,464</i>
<i>A3. Financiamiento Neto</i>	-	-	-
<b>B. Egresos Presupuestarios (B = B1 + B2)</b>	<b>393,388,436</b>	<b>415,132,790</b>	<b>406,889,908</b>
<i>B1. Gasto No Etiquetado (sin incluir Amortización de la Deuda Pública)</i>	<i>179,688,063</i>	<i>198,576,326</i>	<i>192,185,987</i>
<i>B2. Gasto Etiquetado (sin incluir Amortización de la Deuda Pública)</i>	<i>213,700,373</i>	<i>216,556,464</i>	<i>214,703,921</i>
<b>C. Remanentes del Ejercicio Anterior (C = C1 + C2)</b>	-	<b>24,431,109</b>	<b>24,431,109</b>
<i>C1. Remanentes de Ingresos de Libre Disposición aplicados en el periodo</i>	-	<i>24,431,109</i>	<i>24,431,109</i>
<i>C2. Remanentes de Transferencias Federales Etiquetadas aplicados en el periodo</i>	-	-	-
<b>I. Balance Presupuestario (I = A - B + C)</b>	-	<b>12,122,677</b>	<b>20,365,559</b>
<b>II. Balance Presupuestario sin Financiamiento Neto (II = I - A3)</b>	-	<b>12,122,677</b>	<b>20,365,559</b>
<b>III. Balance Presupuestario sin Financiamiento Neto y sin Remanentes del Ejercicio Anterior (III = II - C)</b>	-	<b>(12,308,432)</b>	<b>(4,065,550)</b>

Concepto	Aprobado	Devengado	Pagado
<b>E. Intereses, Comisiones y Gastos de la Deuda (E = E1 + E2)</b>	-	-	-
<i>E1. Intereses, Comisiones y Gastos de la Deuda con Gasto No Etiquetado</i>	-	-	-
<i>E2. Intereses, Comisiones y Gastos de la Deuda con Gasto Etiquetado</i>	-	-	-
<b>IV. Balance Primario (IV = III + E)</b>	-	<b>(12,308,432)</b>	<b>(4,065,550)</b>

Concepto	Estimado / Aprobado	Devengado	Recaudado / Pagado
<b>F. Financiamiento (F = F1 + F2)</b>	-	-	-
<i>F1. Financiamiento con Fuente de Pago de Ingresos de Libre Disposición</i>	-	-	-
<i>F2. Financiamiento con Fuente de Pago de Transferencias Federales Etiquetadas</i>	-	-	-
<b>G. Amortización de la Deuda (G = G1 + G2)</b>	-	-	-
<i>G1. Amortización de la Deuda Pública con Gasto No Etiquetado</i>	-	-	-
<i>G2. Amortización de la Deuda Pública con Gasto Etiquetado</i>	-	-	-
<b>A3. Financiamiento Neto (A3 = F - G)</b>	-	-	-

Concepto	Estimado / Aprobado	Devengado	Recaudado / Pagado
<i>A1. Ingresos de Libre Disposición</i>	<i>179,688,063</i>	<i>186,267,894</i>	<i>186,267,894</i>
<i>A3.1 Financiamiento Neto con Fuente de Pago de Ingresos de Libre Disposición (A3.1 = F1 - G1)</i>	-	-	-
<i>F1. Financiamiento con Fuente de Pago de Ingresos de Libre Disposición</i>	-	-	-
<i>G1. Amortización de la Deuda Pública con Gasto No Etiquetado</i>	-	-	-
<i>B1. Gasto No Etiquetado (sin incluir Amortización de la Deuda Pública)</i>	<i>179,688,063</i>	<i>198,576,326</i>	<i>192,185,987</i>
<i>C1. Remanentes de Ingresos de Libre Disposición aplicados en el periodo</i>	-	<i>24,431,109</i>	<i>24,431,109</i>
<b>V. Balance Presupuestario de Recursos Disponibles (V = A1 + A3.1 - B1 + C1)</b>	-	<b>12,122,677</b>	<b>18,513,016</b>
<b>VI. Balance Presupuestario de Recursos Disponibles sin Financiamiento Neto (VI = V - A3.1)</b>	-	<b>12,122,677</b>	<b>18,513,016</b>

Concepto	Estimado / Aprobado	Devengado	Recaudado / Pagado
<i>A2. Transferencias Federales Etiquetadas</i>	<i>213,700,373</i>	<i>216,556,464</i>	<i>216,556,464</i>
<i>A3.2 Financiamiento Neto con Fuente de Pago de Transferencias Federales Etiquetadas (A3.2 = F2 - G2)</i>	-	-	-
<i>F2. Financiamiento con Fuente de Pago de Transferencias Federales Etiquetadas</i>	-	-	-
<i>G2. Amortización de la Deuda Pública con Gasto Etiquetado</i>	-	-	-
<i>B2. Gasto Etiquetado (sin incluir Amortización de la Deuda Pública)</i>	<i>213,700,373</i>	<i>216,556,464</i>	<i>214,703,921</i>
<i>C2. Remanentes de Transferencias Federales Etiquetadas aplicados en el periodo</i>	-	-	-
<b>VII. Balance Presupuestario de Recursos Etiquetados (VII = A2 + A3.2 - B2 + C2)</b>	-	-	<b>1,852,543</b>
<b>VIII. Balance Presupuestario de Recursos Etiquetados sin Financiamiento Neto (VIII = VII - A3.2)</b>	-	-	<b>1,852,543</b>

Rubro de Ingresos	Ingreso					Diferencia
	Estimado	Ampliaciones y Reducciones	Modificado	Devengado	Recaudado	
	(1)	(2)	(3= 1 + 2)	(4)	(5)	
Impuestos	-	-	-	-	-	-
Cuotas y Aportaciones de Seguridad Social	-	1,088,400	1,088,400	1,088,400	1,088,400	1,088,400
Contribuciones de Mejoras	-	-	-	-	-	-
Derechos	-	-	-	-	-	-
Productos	-	132,319	132,319	132,319	132,319	132,319
Aprovechamientos	-	-	-	-	-	-
Ingresos por Venta de Bienes, Prestación de Servicios y Otros Ingresos	-	-	-	-	-	-
Participaciones, Aportaciones, Convenios, Incentivos Derivados de la Colaboración Fiscal y Fondos Distintos de Aportaciones	390,888,436	20,268,788	411,157,224	399,260,669	399,260,669	8,372,233
Transferencias, Asignaciones, Subsidios y Subvenciones, y Pensiones y Jubilaciones	2,500,000	12,513,949	15,013,949	2,342,970	2,342,970	(157,030)
Ingresos Derivados de Financiamientos	-	-	-	-	-	-
<b>Total</b>	<b>393,388,436</b>	<b>34,003,456</b>	<b>427,391,892</b>	<b>402,824,358</b>	<b>402,824,358</b>	<b>9,435,922</b>
				Ingresos excedentes		

Estado Analítico de Ingresos Por Fuente de Financiamiento	Ingreso					Diferencia
	Estimado	Ampliaciones y Reducciones	Modificado	Devengado	Recaudado	
	(1)	(2)	(3= 1 + 2)	(4)	(5)	
Ingresos del Poder Ejecutivo Federal o Estatal y de los Municipios	-	-	-	-	-	-
Impuestos	-	-	-	-	-	-
Cuotas y Aportaciones de Seguridad Social	-	-	-	-	-	-
Contribuciones de Mejoras	-	-	-	-	-	-
Derechos	-	-	-	-	-	-
Productos <sup>1</sup>	-	-	-	-	-	-
Aprovechamientos <sup>2</sup>	-	-	-	-	-	-
Participaciones, Aportaciones, Convenios, Incentivos Derivados de la Colaboración Fiscal y Fondos Distintos de Aportaciones	-	-	-	-	-	-
Transferencias, Asignaciones, Subsidios y Subvenciones, y Pensiones y Jubilaciones	-	-	-	-	-	-
<b>Ingresos de los Entes Públicos de los Poderes Legislativo y Judicial, de los Órganos Autónomos y del Sector Paraestatal o Paramunicipal, así como de las Empresas Productivas del Estado</b>	<b>2,500,000</b>	<b>13,734,668</b>	<b>16,234,668</b>	<b>3,563,689</b>	<b>3,563,689</b>	<b>1,063,689</b>
Cuotas y Aportaciones de Seguridad Social	-	1,088,400	1,088,400	1,088,400	1,088,400	1,088,400
Productos <sup>1</sup>	-	132,319	132,319	132,319	132,319	132,319
Ingresos por Venta de Bienes, Prestación de Servicios y Otros Ingresos <sup>3</sup>	-	-	-	-	-	-
Transferencias, Asignaciones, Subsidios y Subvenciones, y Pensiones y Jubilaciones	2,500,000	12,513,949	15,013,949	2,342,970	2,342,970	(157,030)
<b>Ingresos Derivados de Financiamientos</b>	<b>-</b>	<b>-</b>	<b>-</b>	<b>-</b>	<b>-</b>	<b>-</b>
Ingresos Derivados de Financiamientos	-	-	-	-	-	-
<b>Total</b>	<b>2,500,000</b>	<b>13,734,668</b>	<b>16,234,668</b>	<b>3,563,689</b>	<b>3,563,689</b>	<b>1,063,689</b>
				Ingresos excedentes		

<sup>1</sup> Incluye intereses que generan las cuentas bancarias de los entes públicos en productos.

<sup>2</sup> Incluye donativos en efectivo del Poder Ejecutivo, entre otros aprovechamientos.

<sup>3</sup> Se refiere a los ingresos propios obtenidos por los Poderes Legislativo y Judicial, los Órganos Autónomos y las entidades de la administración pública paraestatal y paramunicipal, por sus actividades diversas no inherentes a su operación que generan recursos y que no sean ingresos por venta de bienes o prestación de servicios, tales como donativos en efectivo, entre otros.

Concepto	Ingreso					Diferencia
	Estimado	Ampliaciones/ (Reducciones)	Modificado	Devengado	Recaudado	
<b>Ingresos de Libre Disposición</b>						
<i>Impuestos</i>	-	-	-	-	-	-
<i>Cuotas y Aportaciones de Seguridad Social</i>	-	1,088,400	1,088,400	1,088,400	1,088,400	1,088,400
<i>Contribuciones de Mejoras</i>	-	-	-	-	-	-
<i>Derechos</i>	-	-	-	-	-	-
<i>Productos</i>	-	132,319	132,319	132,319	132,319	132,319
<i>Aprovechamientos</i>	-	-	-	-	-	-
<i>Ingresos por Venta de Bienes y Prestación de Servicios</i>	-	-	-	-	-	-
<i>Participaciones</i>	-	16,142	16,142	16,142	16,142	16,142
Fondo General de Participaciones	-	-	-	-	-	-
Fondo de Fomento Municipal	-	-	-	-	-	-
Fondo de Fiscalización y Recaudación	-	-	-	-	-	-
Fondo de Compensación	-	-	-	-	-	-
Fondo de Extracción de Hidrocarburos	-	-	-	-	-	-
Impuesto Especial Sobre Producción y Servicios	-	-	-	-	-	-
0.136% de la Recaudación Federal Participable	-	-	-	-	-	-
3.17% Sobre Extracción de Petróleo	-	-	-	-	-	-
Gasolinas y Diésel	-	-	-	-	-	-
Fondo del Impuesto Sobre la Renta	-	-	-	-	-	-
Fondo de Estabilización de los Ingresos de las Ent. Fed.	-	16,142	16,142	16,142	16,142	16,142
<i>Incentivos Derivados de la Colaboración Fiscal</i>	-	-	-	-	-	-
Tenencia o Uso de Vehículos	-	-	-	-	-	-
Fondo de Compensación ISAN	-	-	-	-	-	-
Impuesto Sobre Automóviles Nuevos	-	-	-	-	-	-
Fondo de Compensación de Repecos-Intermedios	-	-	-	-	-	-
Otros Incentivos Económicos	-	-	-	-	-	-
<i>Transferencias y Asignaciones</i>	2,500,000	12,513,949	15,013,949	2,342,970	2,342,970	(157,030)
<i>Convenios</i>	177,188,063	17,396,555	194,584,618	182,688,063	182,688,063	5,500,000
Otros Convenios y Subsidios	177,188,063	17,396,555	194,584,618	182,688,063	182,688,063	5,500,000
<i>Otros Ingresos de Libre Disposición</i>	-	-	-	-	-	-
Participaciones en Ingresos Locales	-	-	-	-	-	-
Otros Ingresos de Libre Disposición	-	-	-	-	-	-
<b>Total de Ingresos de Libre Disposición</b>	<b>179,688,063</b>	<b>31,147,365</b>	<b>210,835,428</b>	<b>186,267,894</b>	<b>186,267,894</b>	<b>6,579,831</b>
<b>Ingresos Excedentes de Ingresos de Libre Disposición</b>						
<b>Transferencias Federales Etiquetadas</b>						
<i>Aportaciones</i>	213,700,373	523,100	214,223,473	214,223,473	214,223,473	523,100
Fondo de Aport. para la Nómina Educativa y Gto. Op.	-	-	-	-	-	-
Fondo de Aportaciones para los Servicios de Salud	-	-	-	-	-	-
Fondo de Aportaciones para la Infraestructura Social	-	-	-	-	-	-
Fondo de Aport. para el Fortalecimiento de los Municipios y de las Demarcaciones Territoriales del Distrito Federal	-	-	-	-	-	-
Fondo de Aportaciones Múltiples	213,700,373	523,100	214,223,473	214,223,473	214,223,473	523,100
Fondo de Aport. para la Educación Tec. y de Adultos	-	-	-	-	-	-
Fondo de Aportaciones para la Seguridad Pública de los Estados y del Distrito Federal	-	-	-	-	-	-
Fondo de Aportaciones para el Fortalecimiento de las Entidades Federativas	-	-	-	-	-	-
<i>Convenios</i>	-	2,332,991	2,332,991	2,332,991	2,332,991	2,332,991
Convenios de Protección Social en Salud	-	-	-	-	-	-
Convenios de Descentralización	-	-	-	-	-	-
Convenios de Reasignación	-	-	-	-	-	-
Otros Convenios y Subsidios	-	2,332,991	2,332,991	2,332,991	2,332,991	2,332,991
<i>Fondos Distintos de Aportaciones</i>	-	-	-	-	-	-
Fondo para Entidades Federativas y Municipios Productores de Hidrocarburos	-	-	-	-	-	-
Fondo Minero	-	-	-	-	-	-
<i>Transferencias, Asignaciones, Subsidios y Subvenciones, y Pensiones y Jubilaciones</i>	-	-	-	-	-	-
<i>Otras Transferencias Federales Etiquetadas</i>	-	-	-	-	-	-
<b>Total de Transferencias Federales Etiquetadas</b>	<b>213,700,373</b>	<b>2,856,091</b>	<b>216,556,464</b>	<b>216,556,464</b>	<b>216,556,464</b>	<b>2,856,091</b>
<b>Ingresos Derivados de Financiamientos</b>						
<i>Ingresos Derivados de Financiamientos</i>	-	-	-	-	-	-
<b>Total de Ingresos</b>	<b>393,388,436</b>	<b>34,003,456</b>	<b>427,391,892</b>	<b>402,824,358</b>	<b>402,824,358</b>	<b>9,435,922</b>
<b>Datos Informativos</b>						
1. Ingresos Derivados de Financiamientos con Fuente de Pago de Ingresos de Libre Disposición	-	-	-	-	-	-
2. Ingresos Derivados de Financiamientos con Fuente de Pago de Transferencias Federales Etiquetadas	-	-	-	-	-	-
3. Ingresos Derivados de Financiamientos	-	-	-	-	-	-

Concepto	Egresos					Subejercicio 6 = ( 3 - 4 )
	Aprobado	Ampliaciones/ (Reducciones)	Modificado	Devengado	Pagado	
	1	2	3 = ( 1 + 2 )	4	5	
<b>Servicios Personales</b>	<b>136,049,928</b>	<b>2,482,385</b>	<b>138,532,313</b>	<b>137,972,544</b>	<b>136,125,658</b>	<b>559,769</b>
Remuneraciones al Personal de Carácter Permanente	15,646,936	302,608	15,949,544	15,945,829	15,942,569	3,715
Remuneraciones al Personal de Carácter Transitorio	-	3,923,381	3,923,381	3,920,898	3,920,898	2,483
Remuneraciones Adicionales y Especiales	52,409,076	(17,870,016)	34,539,060	34,200,073	34,194,122	338,987
Seguridad Social	22,333,751	(3,828,539)	18,505,212	18,505,212	16,667,537	-
Otras Prestaciones Sociales y Económicas	45,565,165	19,904,051	65,469,216	65,254,632	65,254,632	214,584
Previsiones	-	-	-	-	-	-
Pago de Estímulos a Servidores Públicos	95,000	50,900	145,900	145,900	145,900	-
<b>Materiales y Suministros</b>	<b>227,608,086</b>	<b>5,297,760</b>	<b>232,905,846</b>	<b>229,952,564</b>	<b>229,021,539</b>	<b>2,953,282</b>
Materiales de Admón., Emisión de Doctos. y Artículos Oficiales	3,133,441	(885,113)	2,248,328	2,248,328	2,221,390	-
Alimentos y Utensilios	220,109,365	845,923	220,955,288	218,950,101	218,915,267	2,005,187
Materias Primas y Materiales de Producción y Comercialización	5,000	55,056	60,056	60,056	60,056	-
Materiales y Artículos de Construcción y de Reparación	299,500	1,574,201	1,873,701	925,607	870,703	948,094
Productos Químicos, Farmacéuticos y de Laboratorio	1,292,000	2,328,076	3,620,076	3,620,076	3,192,368	-
Combustibles, Lubricantes y Aditivos	2,153,300	238,129	2,391,429	2,391,429	2,158,290	-
Vestuario, Blancos, Prendas de Protección y Artículos Deportivos	327,580	435,318	762,898	762,897	663,920	1
Materiales y Suministros Para Seguridad	-	-	-	-	-	-
Herramientas, Refacciones y Accesorios Menores	287,900	706,170	994,070	994,070	939,545	-
<b>Servicios Generales</b>	<b>22,212,167</b>	<b>7,237,409</b>	<b>29,449,576</b>	<b>26,095,546</b>	<b>24,936,902</b>	<b>3,354,030</b>
Servicios Básicos	3,917,600	3,418,143	7,335,743	4,835,743	4,834,429	2,500,000
Servicios de Arrendamiento	865,000	209,319	1,074,319	1,074,319	1,074,319	-
Servicios Profesionales, Científicos, Técnicos y Otros Servicios	7,107,353	1,591,398	8,698,751	8,695,432	8,076,036	3,319
Servicios Financieros, Bancarios y Comerciales	1,144,651	(95,371)	1,049,280	904,307	904,307	144,973
Servicios de Instalación, Reparación, Mantto. y Conservación	5,193,000	1,740,137	6,933,137	6,227,399	6,201,235	705,738
Servicios de Comunicación Social y Publicidad	-	1,560	1,560	1,560	1,560	-
Servicios de Traslado y Viáticos	560,063	(345,847)	214,216	214,216	213,241	-
Servicios Oficiales	-	3,678	3,678	3,678	3,678	-
Otros Servicios Generales	3,424,500	714,392	4,138,892	4,138,892	3,628,098	-
<b>Transferencias, Asignaciones, Subsidios y Otras Ayudas</b>	<b>7,518,255</b>	<b>14,728,781</b>	<b>22,247,036</b>	<b>18,683,663</b>	<b>15,742,795</b>	<b>3,563,373</b>
Transferencias Internas y Asignaciones al Sector Público	-	-	-	-	-	-
Transferencias al Resto del Sector Público	-	7,491,970	7,491,970	7,054,211	7,054,211	437,759
Subsidios y Subvenciones	-	-	-	-	-	-
Ayudas Sociales	7,518,255	7,236,811	14,755,066	11,629,452	8,688,584	3,125,614
Pensiones y Jubilaciones	-	-	-	-	-	-
Transferencias a Fideicomisos, Mandatos y Otros Análogos	-	-	-	-	-	-
Transferencias a la Seguridad Social	-	-	-	-	-	-
Donativos	-	-	-	-	-	-
Transferencias al Exterior	-	-	-	-	-	-
<b>Bienes Muebles, Inmuebles e Intangibles</b>	<b>-</b>	<b>4,257,121</b>	<b>4,257,121</b>	<b>2,428,473</b>	<b>1,063,014</b>	<b>1,828,648</b>
Mobiliario y Equipo de Administración	-	2,453,553	2,453,553	714,885	535,928	1,738,668
Mobiliario y Equipo Educativo y Recreativo	-	129,078	129,078	129,078	129,078	-
Equipo e Instrumental Médico y de Laboratorio	-	545,103	545,103	545,103	359,635	-
Vehículos y Equipo de Transporte	-	1,091,014	1,091,014	1,001,034	-	89,980
Equipo de Defensa y Seguridad	-	-	-	-	-	-
Maquinaria, Otros Equipos y Herramientas	-	38,373	38,373	38,373	38,373	-
Activos Biológicos	-	-	-	-	-	-
Bienes Inmuebles	-	-	-	-	-	-
Activos Intangibles	-	-	-	-	-	-
<b>Inversión Pública</b>	<b>-</b>	<b>-</b>	<b>-</b>	<b>-</b>	<b>-</b>	<b>-</b>
Obra Pública en Bienes de Dominio Público	-	-	-	-	-	-
Obra Pública en Bienes Propios	-	-	-	-	-	-
Proyectos Productivos y Acciones de Fomento	-	-	-	-	-	-
<b>Inversiones Financieras y Otras Provisiones</b>	<b>-</b>	<b>-</b>	<b>-</b>	<b>-</b>	<b>-</b>	<b>-</b>
Inversiones Para el Fomento de Actividades Productivas	-	-	-	-	-	-
Acciones y Participaciones de Capital	-	-	-	-	-	-
Compra de Títulos y Valores	-	-	-	-	-	-
Concesión de Préstamos	-	-	-	-	-	-
Inversiones en Fideicomisos, Mandatos y Otros Análogos	-	-	-	-	-	-
Otras Inversiones Financieras	-	-	-	-	-	-
Provisiones para Contingencias y Otras Erogaciones Especiales	-	-	-	-	-	-
<b>Participaciones y Aportaciones</b>	<b>-</b>	<b>-</b>	<b>-</b>	<b>-</b>	<b>-</b>	<b>-</b>
Participaciones	-	-	-	-	-	-
Aportaciones	-	-	-	-	-	-
Convenios	-	-	-	-	-	-
<b>Deuda Pública</b>	<b>-</b>	<b>-</b>	<b>-</b>	<b>-</b>	<b>-</b>	<b>-</b>
Amortización de la Deuda Pública	-	-	-	-	-	-
Intereses de la Deuda Pública	-	-	-	-	-	-
Comisiones de la Deuda Pública	-	-	-	-	-	-
Gastos de la Deuda Pública	-	-	-	-	-	-
Costo por Coberturas	-	-	-	-	-	-
Apoyos Financieros	-	-	-	-	-	-
Adeudos de Ejercicios Fiscales Anteriores (Adefas)	-	-	-	-	-	-
<b>Total del Gasto</b>	<b>393,388,436</b>	<b>34,003,456</b>	<b>427,391,892</b>	<b>415,132,790</b>	<b>406,889,908</b>	<b>12,259,102</b>

Concepto	Egresos					
	Aprobado	Ampliaciones / (Reducciones)	Modificado	Devengado	Pagado	Subejercicio
<b>Gasto No Etiquetado</b>	<b>179,688,063</b>	<b>31,147,365</b>	<b>210,835,428</b>	<b>198,576,326</b>	<b>192,185,987</b>	<b>12,259,102</b>
<i>Servicios Personales</i>	<i>136,049,928</i>	<i>2,482,385</i>	<i>138,532,313</i>	<i>137,972,544</i>	<i>136,125,658</i>	<i>559,769</i>
Remuneraciones al Personal de Carácter Permanente	15,646,936	302,608	15,949,544	15,945,829	15,942,569	3,715
Remuneraciones al Personal de Carácter Transitorio	-	3,923,381	3,923,381	3,920,898	3,920,898	2,483
Remuneraciones Adicionales y Especiales	52,409,076	(17,870,016)	34,539,060	34,200,073	34,194,122	338,987
Seguridad Social	22,333,751	(3,828,539)	18,505,212	18,505,212	16,667,537	-
Otras Prestaciones Sociales y Económicas	45,565,165	19,904,051	65,469,216	65,254,632	65,254,632	214,584
Previsiones	-	-	-	-	-	-
Pago de Estímulos a Servidores Públicos	95,000	50,900	145,900	145,900	145,900	-
<i>Materiales y Suministros</i>	<i>18,181,721</i>	<i>4,644,279</i>	<i>22,826,000</i>	<i>19,872,718</i>	<i>19,068,632</i>	<i>2,953,282</i>
Materiales de Admón., Emisión de Doctos. y Art. Oficiales	3,133,441	(963,482)	2,169,959	2,169,959	2,145,456	-
Alimentos y Utensilios	10,683,000	543,064	11,226,064	9,220,877	9,186,041	2,005,187
Materias Primas y Materiales de Prod. y Comercialización	5,000	55,056	60,056	60,056	60,056	-
Materiales y Artículos de Construcción y de Reparación	299,500	1,556,505	1,856,005	907,911	853,007	948,094
Productos Químicos, Farmacéuticos y de Laboratorio	1,292,000	2,203,978	3,495,978	3,495,978	3,153,614	-
Combustibles, Lubricantes y Aditivos	2,153,300	235,716	2,389,016	2,389,016	2,155,877	-
Vestuario, Blancos, Prendas de Protección y Art. Deportivos	327,580	371,262	698,842	698,841	599,864	1
Materiales y Suministros Para Seguridad	-	-	-	-	-	-
Herramientas, Refacciones y Accesorios Menores	287,900	642,180	930,080	930,080	914,717	-
<i>Servicios Generales</i>	<i>20,609,414</i>	<i>5,761,601</i>	<i>26,371,015</i>	<i>23,016,985</i>	<i>21,996,846</i>	<i>3,354,030</i>
Servicios Básicos	3,917,600	3,327,169	7,244,769	4,744,769	4,743,455	2,500,000
Servicios de Arrendamiento	865,000	(29,022)	835,978	835,978	835,978	-
Servicios Profesionales, Científicos, Técnicos y Otros Serv.	5,504,600	488,111	5,992,711	5,989,392	5,498,516	3,319
Servicios Financieros, Bancarios y Comerciales	1,144,651	(95,371)	1,049,280	904,307	904,306	144,973
Servicios de Instalación, Reparación, Mantto. y Conservación	5,193,000	1,700,841	6,893,841	6,188,103	6,171,924	705,738
Servicios de Comunicación Social y Publicidad	-	1,560	1,560	1,560	1,560	-
Servicios de Traslado y Viáticos	560,063	(349,757)	210,306	210,306	209,331	-
Servicios Oficiales	-	3,678	3,678	3,678	3,678	-
Otros Servicios Generales	3,424,500	714,392	4,138,892	4,138,892	3,628,098	-
<i>Transferencias, Asignaciones, Subsidios y Otras Ayudas</i>	<i>4,847,000</i>	<i>15,148,366</i>	<i>19,995,366</i>	<i>16,431,993</i>	<i>14,871,941</i>	<i>3,563,373</i>
Transferencias Internas y Asignaciones al Sector Público	-	-	-	-	-	-
Transferencias al Resto del Sector Público	-	7,491,970	7,491,970	7,054,211	7,054,211	437,759
Subsidios y Subvenciones	-	-	-	-	-	-
Ayudas Sociales	4,847,000	7,656,396	12,503,396	9,377,782	7,817,730	3,125,614
Pensiones y Jubilaciones	-	-	-	-	-	-
Transferencias a Fideicomisos, Mandatos y Otros Análogos	-	-	-	-	-	-
Transferencias a la Seguridad Social	-	-	-	-	-	-
Donativos	-	-	-	-	-	-
Transferencias al Exterior	-	-	-	-	-	-
<i>Bienes Muebles, Inmuebles e Intangibles</i>	<i>-</i>	<i>3,110,734</i>	<i>3,110,734</i>	<i>1,282,086</i>	<i>122,910</i>	<i>1,828,648</i>
Mobiliario y Equipo de Administración	-	1,950,746	1,950,746	212,078	53,936	1,738,668
Mobiliario y Equipo Educativo y Recreativo	-	-	-	-	-	-
Equipo e Instrumental Médico y de Laboratorio	-	30,601	30,601	30,601	30,601	-
Vehículos y Equipo de Transporte	-	1,091,014	1,091,014	1,001,034	-	89,980
Equipo de Defensa y Seguridad	-	-	-	-	-	-
Maquinaria, Otros Equipos y Herramientas	-	38,373	38,373	38,373	38,373	-
Activos Biológicos	-	-	-	-	-	-
Bienes Inmuebles	-	-	-	-	-	-
Activos Intangibles	-	-	-	-	-	-
<i>Inversión Pública</i>	<i>-</i>	<i>-</i>	<i>-</i>	<i>-</i>	<i>-</i>	<i>-</i>
Obra Pública en Bienes de Dominio Público	-	-	-	-	-	-
Obra Pública en Bienes Propios	-	-	-	-	-	-
Proyectos Productivos y Acciones de Fomento	-	-	-	-	-	-
<i>Inversiones Financieras y Otras Provisiones</i>	<i>-</i>	<i>-</i>	<i>-</i>	<i>-</i>	<i>-</i>	<i>-</i>
Inversiones Para el Fomento de Actividades Productivas	-	-	-	-	-	-
Acciones y Participaciones de Capital	-	-	-	-	-	-
Compra de Títulos y Valores	-	-	-	-	-	-
Concesión de Préstamos	-	-	-	-	-	-
Inversiones en Fideicomisos, Mandatos y Otros Análogos	-	-	-	-	-	-
Fideicomiso de Desastres Naturales (Informativo)	-	-	-	-	-	-
Otras Inversiones Financieras	-	-	-	-	-	-
Provisiones para Contingencias y Otras Erogaciones Especiales	-	-	-	-	-	-
<i>Participaciones y Aportaciones</i>	<i>-</i>	<i>-</i>	<i>-</i>	<i>-</i>	<i>-</i>	<i>-</i>
Participaciones	-	-	-	-	-	-
Aportaciones	-	-	-	-	-	-
Convenios	-	-	-	-	-	-
<i>Deuda Pública</i>	<i>-</i>	<i>-</i>	<i>-</i>	<i>-</i>	<i>-</i>	<i>-</i>
Amortización de la Deuda Pública	-	-	-	-	-	-
Intereses de la Deuda Pública	-	-	-	-	-	-
Comisiones de la Deuda Pública	-	-	-	-	-	-
Gastos de la Deuda Pública	-	-	-	-	-	-
Costo por Coberturas	-	-	-	-	-	-
Apoyos Financieros	-	-	-	-	-	-
Adeudos de Ejercicios Fiscales Anteriores (Adefas)	-	-	-	-	-	-

Concepto	Egresos					
	Aprobado	Ampliaciones / (Reducciones)	Modificado	Devengado	Pagado	Subejercicio
<b>Gasto Etiquetado</b>	<b>213,700,373</b>	<b>2,856,091</b>	<b>216,556,464</b>	<b>216,556,464</b>	<b>214,703,921</b>	-
<i>Servicios Personales</i>	-	-	-	-	-	-
Remuneraciones al Personal de Carácter Permanente	-	-	-	-	-	-
Remuneraciones al Personal de Carácter Transitorio	-	-	-	-	-	-
Remuneraciones Adicionales y Especiales	-	-	-	-	-	-
Seguridad Social	-	-	-	-	-	-
Otras Prestaciones Sociales y Económicas	-	-	-	-	-	-
Previsiones	-	-	-	-	-	-
Pago de Estímulos a Servidores Públicos	-	-	-	-	-	-
<i>Materiales y Suministros</i>	<i>209,426,365</i>	<i>653,481</i>	<i>210,079,846</i>	<i>210,079,846</i>	<i>209,952,907</i>	-
Materiales de Admón., Emisión de Doctos. y Art. Oficiales	-	78,369	78,369	78,369	75,934	-
Alimentos y Utensilios	209,426,365	302,859	209,729,224	209,729,224	209,729,226	-
Materias Primas y Materiales de Prod. y Comercialización	-	-	-	-	-	-
Materiales y Artículos de Construcción y de Reparación	-	17,696	17,696	17,696	17,696	-
Productos Químicos, Farmacéuticos y de Laboratorio	-	124,098	124,098	124,098	38,754	-
Combustibles, Lubrificantes y Aditivos	-	2,413	2,413	2,413	2,413	-
Vestuario, Blancos, Prendas de Protección y Art. Deportivos	-	64,056	64,056	64,056	64,056	-
Materiales y Suministros Para Seguridad	-	-	-	-	-	-
Herramientas, Refacciones y Accesorios Menores	-	63,990	63,990	63,990	24,828	-
<i>Servicios Generales</i>	<i>1,602,753</i>	<i>1,475,808</i>	<i>3,078,561</i>	<i>3,078,561</i>	<i>2,940,056</i>	-
Servicios Básicos	-	90,974	90,974	90,974	90,974	-
Servicios de Arrendamiento	-	238,341	238,341	238,341	238,341	-
Servicios Profesionales, Científicos, Técnicos y Otros Serv.	1,602,753	1,103,287	2,706,040	2,706,040	2,577,520	-
Servicios Financieros, Bancarios y Comerciales	-	-	-	-	-	-
Servicios de Instalación, Reparación, Mantto. y Conservación	-	39,296	39,296	39,296	29,311	-
Servicios de Comunicación Social y Publicidad	-	-	-	-	-	-
Servicios de Traslado y Viáticos	-	3,910	3,910	3,910	3,910	-
Servicios Oficiales	-	-	-	-	-	-
Otros Servicios Generales	-	-	-	-	-	-
<i>Transferencias, Asignaciones, Subsidios y Otras Ayudas</i>	<i>2,671,255</i>	<i>(419,585)</i>	<i>2,251,670</i>	<i>2,251,670</i>	<i>870,854</i>	-
Transferencias Internas y Asignaciones al Sector Público	-	-	-	-	-	-
Transferencias al Resto del Sector Público	-	-	-	-	-	-
Subsidios y Subvenciones	-	-	-	-	-	-
Ayudas Sociales	2,671,255	(419,585)	2,251,670	2,251,670	870,854	-
Pensiones y Jubilaciones	-	-	-	-	-	-
Transferencias a Fideicomisos, Mandatos y Otros Análogos	-	-	-	-	-	-
Transferencias a la Seguridad Social	-	-	-	-	-	-
Donativos	-	-	-	-	-	-
Transferencias al Exterior	-	-	-	-	-	-
<i>Bienes Muebles, Inmuebles e Intangibles</i>	-	<i>1,146,387</i>	<i>1,146,387</i>	<i>1,146,387</i>	<i>940,104</i>	-
Mobiliario y Equipo de Administración	-	502,807	502,807	502,807	481,992	-
Mobiliario y Equipo Educativo y Recreativo	-	129,078	129,078	129,078	129,078	-
Equipo e Instrumental Médico y de Laboratorio	-	514,502	514,502	514,502	329,034	-
Vehículos y Equipo de Transporte	-	-	-	-	-	-
Equipo de Defensa y Seguridad	-	-	-	-	-	-
Maquinaria, Otros Equipos y Herramientas	-	-	-	-	-	-
Activos Biológicos	-	-	-	-	-	-
Bienes Inmuebles	-	-	-	-	-	-
Activos Intangibles	-	-	-	-	-	-
<i>Inversión Pública</i>	-	-	-	-	-	-
Obra Pública en Bienes de Dominio Público	-	-	-	-	-	-
Obra Pública en Bienes Propios	-	-	-	-	-	-
Proyectos Productivos y Acciones de Fomento	-	-	-	-	-	-
<i>Inversiones Financieras y Otras Provisiones</i>	-	-	-	-	-	-
Inversiones Para el Fomento de Actividades Productivas	-	-	-	-	-	-
Acciones y Participaciones de Capital	-	-	-	-	-	-
Compra de Títulos y Valores	-	-	-	-	-	-
Concesión de Préstamos	-	-	-	-	-	-
Inversiones en Fideicomisos, Mandatos y Otros Análogos	-	-	-	-	-	-
Fideicomiso de Desastres Naturales (Informativo)	-	-	-	-	-	-
Otras Inversiones Financieras	-	-	-	-	-	-
Provisiones para Contingencias y Otras Erogaciones Especiales	-	-	-	-	-	-
<i>Participaciones y Aportaciones</i>	-	-	-	-	-	-
Participaciones	-	-	-	-	-	-
Aportaciones	-	-	-	-	-	-
Convenios	-	-	-	-	-	-
<i>Deuda Pública</i>	-	-	-	-	-	-
Amortización de la Deuda Pública	-	-	-	-	-	-
Intereses de la Deuda Pública	-	-	-	-	-	-
Comisiones de la Deuda Pública	-	-	-	-	-	-
Gastos de la Deuda Pública	-	-	-	-	-	-
Costo por Coberturas	-	-	-	-	-	-
Apoyos Financieros	-	-	-	-	-	-
Adeudos de Ejercicios Fiscales Anteriores (Adefas)	-	-	-	-	-	-
<b>Total de Egresos</b>	<b>393,388,436</b>	<b>34,003,456</b>	<b>427,391,892</b>	<b>415,132,790</b>	<b>406,889,908</b>	<b>12,259,102</b>

Concepto	Egresos					Subejercicio 6 = ( 3 - 4 )
	Aprobado	Ampliaciones/ (Reducciones)	Modificado	Devengado	Pagado	
	1	2	3 = ( 1 + 2 )	4	5	
Jefatura de la Oficina de la Gobernatura del Estado	-	-	-	-	-	-
Secretaría de Gobierno	-	-	-	-	-	-
Secretaría de Hacienda	-	-	-	-	-	-
Secretaría de Desarrollo Económico y del Trabajo	-	-	-	-	-	-
Secretaría de Desarrollo Agropecuario	-	-	-	-	-	-
Secretaría de Obras Públicas	-	-	-	-	-	-
Secretaría de Educación	-	-	-	-	-	-
Secretaría de Salud	-	-	-	-	-	-
Secretaría de Administración	-	-	-	-	-	-
Secretaría de la Contraloría	-	-	-	-	-	-
Secretaría de Turismo y Cultura	-	-	-	-	-	-
Secretaría de Desarrollo Social	-	-	-	-	-	-
Secretaría de Desarrollo Sustentable	-	-	-	-	-	-
Secretaría de Movilidad y Transporte	-	-	-	-	-	-
Comisión Estatal de Seguridad Pública	-	-	-	-	-	-
Consejería Jurídica	-	-	-	-	-	-
Gastos Institucionales	-	-	-	-	-	-
<b>Total del Gasto</b>	-	-	-	-	-	-

**Sistema para el Desarrollo Integral de la Familia del Estado de Morelos**  
**Estado Analítico del Ejercicio del Presupuesto de Egresos**  
**Clasificación Administrativa**  
**Del 1 de enero al 31 de diciembre de 2021**

Concepto	Egresos					Subejercicio 6 = ( 3 - 4 )
	Aprobado	Ampliaciones/ (Reducciones)	Modificado	Devengado	Pagado	
	1	2	3 = ( 1 + 2 )	4	5	
Poder Ejecutivo	-	-	-	-	-	-
Poder Legislativo	-	-	-	-	-	-
Poder Judicial	-	-	-	-	-	-
Organismos Autónomos	-	-	-	-	-	-
Poder Ejecutivo de los Municipios	-	-	-	-	-	-
<b>Total del Gasto</b>	-	-	-	-	-	-

**Sector Paraestatal del Gobierno del Estado de Morelos**  
**Estado Analítico del Ejercicio del Presupuesto de Egresos**  
**Clasificación Administrativa**  
**Del 1 de enero al 31 de diciembre de 2021**

Concepto	Egresos					Subejercicio 6 = ( 3 - 4 )
	Aprobado	Ampliaciones/ (Reducciones)	Modificado	Devengado	Pagado	
	1	2	3 = ( 1 + 2 )	4	5	
Entidades Paraestatales y Fideicomisos No Empresariales y No Financieros	393,388,436	34,003,456	427,391,892	415,132,790	406,889,908	12,259,102
Instituciones Públicas de la Seguridad Social	-	-	-	-	-	-
Entidades Paraestatales Empresariales No Financieras con Participación Estatal Mayoritaria	-	-	-	-	-	-
Fideicomisos Empresariales No Financieros con Participación Estatal Mayoritaria	-	-	-	-	-	-
Entidades Paraestatales Empresariales Financieras Monetarias con Participación Estatal Mayoritaria	-	-	-	-	-	-
Entidades Paraestatales Empresariales Financieras No Monetarias con Participación Estatal Mayoritaria	-	-	-	-	-	-
Fideicomisos Financieros Públicos con Participación Estatal Mayoritaria	-	-	-	-	-	-
<b>Total del Gasto</b>	<b>393,388,436</b>	<b>34,003,456</b>	<b>427,391,892</b>	<b>415,132,790</b>	<b>406,889,908</b>	<b>12,259,102</b>



Concepto	Egresos					Subejercicio
	Aprobado	Ampliaciones/ (Reducciones)	Modificado	Devengado	Pagado	
<b>Gasto No Etiquetado</b>	<b>179,688,063</b>	<b>31,147,365</b>	<b>210,835,428</b>	<b>198,576,326</b>	<b>192,185,987</b>	<b>12,259,102</b>
Jefatura de la Oficina de la Gobernatura del Estado	-	-	-	-	-	-
Secretaría de Gobierno	-	-	-	-	-	-
Secretaría de Hacienda	-	-	-	-	-	-
Secretaría de Desarrollo Económico y del Trabajo	-	-	-	-	-	-
Secretaría de Desarrollo Agropecuario	-	-	-	-	-	-
Secretaría de Obras Públicas	-	-	-	-	-	-
Secretaría de Educación	-	-	-	-	-	-
Secretaría de Salud	-	-	-	-	-	-
Secretaría de Administración	-	-	-	-	-	-
Secretaría de la Contraloría	-	-	-	-	-	-
Secretaría de Turismo y Cultura	-	-	-	-	-	-
Secretaría de Desarrollo Social	-	-	-	-	-	-
Secretaría de Desarrollo Sustentable	-	-	-	-	-	-
Secretaría de Movilidad y Transporte	-	-	-	-	-	-
Comisión Estatal de Seguridad Pública	-	-	-	-	-	-
Consejería Jurídica	-	-	-	-	-	-
Gastos Institucionales	-	-	-	-	-	-
Poder Legislativo	-	-	-	-	-	-
Poder Judicial	-	-	-	-	-	-
Organismos Autónomos	-	-	-	-	-	-
Entidades Paraestatales y Fideicomisos No Empresariales y No Financieros	179,688,063	31,147,365	210,835,428	198,576,326	192,185,987	12,259,102
Entidades Paraestatales Empresariales No Financieras con Participación Estatal Mayoritaria	-	-	-	-	-	-
Poder Ejecutivo de los Municipios	-	-	-	-	-	-
<b>Gasto Etiquetado</b>	<b>213,700,373</b>	<b>2,856,091</b>	<b>216,556,464</b>	<b>216,556,464</b>	<b>214,703,921</b>	-
Jefatura de la Oficina de la Gobernatura del Estado	-	-	-	-	-	-
Secretaría de Gobierno	-	-	-	-	-	-
Secretaría de Hacienda	-	-	-	-	-	-
Secretaría de Desarrollo Económico y del Trabajo	-	-	-	-	-	-
Secretaría de Desarrollo Agropecuario	-	-	-	-	-	-
Secretaría de Obras Públicas	-	-	-	-	-	-
Secretaría de Educación	-	-	-	-	-	-
Secretaría de Salud	-	-	-	-	-	-
Secretaría de Administración	-	-	-	-	-	-
Secretaría de la Contraloría	-	-	-	-	-	-
Secretaría de Turismo y Cultura	-	-	-	-	-	-
Secretaría de Desarrollo Social	-	-	-	-	-	-
Secretaría de Desarrollo Sustentable	-	-	-	-	-	-
Secretaría de Movilidad y Transporte	-	-	-	-	-	-
Comisión Estatal de Seguridad Pública	-	-	-	-	-	-
Consejería Jurídica	-	-	-	-	-	-
Gastos Institucionales	-	-	-	-	-	-
Poder Legislativo	-	-	-	-	-	-
Poder Judicial	-	-	-	-	-	-
Organismos Autónomos	-	-	-	-	-	-
Entidades Paraestatales y Fideicomisos No Empresariales y No Financieros	213,700,373	2,856,091	216,556,464	216,556,464	214,703,921	-
Entidades Paraestatales Empresariales No Financieras con Participación Estatal Mayoritaria	-	-	-	-	-	-
Poder Ejecutivo de los Municipios	-	-	-	-	-	-
<b>Total de Egresos</b>	<b>393,388,436</b>	<b>34,003,456</b>	<b>427,391,892</b>	<b>415,132,790</b>	<b>406,889,908</b>	<b>12,259,102</b>

Concepto	Egresos					Subejercicio 6 = ( 3 - 4 )
	Aprobado	Ampliaciones/ (Reducciones)	Modificado	Devengado	Pagado	
	1	2	3 = ( 1 + 2 )	4	5	
<b>Gobierno</b>	-	-	-	-	-	-
Legislación	-	-	-	-	-	-
Justicia	-	-	-	-	-	-
Coordinación de la Política de Gobierno	-	-	-	-	-	-
Relaciones Exteriores	-	-	-	-	-	-
Asuntos Financieros y Hacendarios	-	-	-	-	-	-
Seguridad Nacional	-	-	-	-	-	-
Asuntos de Orden Público y de Seguridad Interior	-	-	-	-	-	-
Otros Servicios Generales	-	-	-	-	-	-
<b>Desarrollo Social</b>	393,388,436	34,003,456	427,391,892	415,132,790	406,889,908	12,259,102
Protección Ambiental	-	-	-	-	-	-
Vivienda y Servicios a la Comunidad	-	-	-	-	-	-
Salud	-	-	-	-	-	-
Recreación, Cultura y Otras Manifestaciones Sociales	-	-	-	-	-	-
Educación	-	-	-	-	-	-
Protección Social	393,388,436	34,003,456	427,391,892	415,132,790	406,889,908	12,259,102
Otros Asuntos Sociales	-	-	-	-	-	-
<b>Desarrollo Económico</b>	-	-	-	-	-	-
Asuntos Económicos, Comerciales y Laborales en General	-	-	-	-	-	-
Agropecuaria, Silvicultura, Pesca y Caza	-	-	-	-	-	-
Combustibles y Energía	-	-	-	-	-	-
Minería, Manufacturas y Construcción	-	-	-	-	-	-
Transporte	-	-	-	-	-	-
Comunicaciones	-	-	-	-	-	-
Turismo	-	-	-	-	-	-
Ciencia, Tecnología e Innovación	-	-	-	-	-	-
Otras Industrias y Otros Asuntos Económicos	-	-	-	-	-	-
<b>Otras no Clasificadas en Funciones Anteriores</b>	-	-	-	-	-	-
Transacciones de la Deuda Pública / Costo Financiero de la Deuda	-	-	-	-	-	-
Transferencias, Participaciones y Aportaciones entre Diferentes Niveles y Ordenes de Gobierno	-	-	-	-	-	-
Saneamiento del Sistema Financiero	-	-	-	-	-	-
Adeudos de Ejercicios Fiscales Anteriores	-	-	-	-	-	-
<b>Total del Gasto</b>	<b>393,388,436</b>	<b>34,003,456</b>	<b>427,391,892</b>	<b>415,132,790</b>	<b>406,889,908</b>	<b>12,259,102</b>

Concepto	Egresos					Subejercicio
	Aprobado	Ampliaciones/ (Reducciones)	Modificado	Devengado	Pagado	
<b>Gasto No Etiquetado</b>	<b>179,688,063</b>	<b>31,147,365</b>	<b>210,835,428</b>	<b>198,576,326</b>	<b>192,185,987</b>	<b>12,259,102</b>
<i>Gobierno</i>	-	-	-	-	-	-
Legislación	-	-	-	-	-	-
Justicia	-	-	-	-	-	-
Coordinación de la Política de Gobierno	-	-	-	-	-	-
Relaciones Exteriores	-	-	-	-	-	-
Asuntos Financieros y Hacendarios	-	-	-	-	-	-
Seguridad Nacional	-	-	-	-	-	-
Asuntos de Orden Público y de Seguridad Interior	-	-	-	-	-	-
Otros Servicios Generales	-	-	-	-	-	-
<i>Desarrollo Social</i>	<i>179,688,063</i>	<i>31,147,365</i>	<i>210,835,428</i>	<i>198,576,326</i>	<i>192,185,987</i>	<i>12,259,102</i>
Protección Ambiental	-	-	-	-	-	-
Vivienda y Servicios a la Comunidad	-	-	-	-	-	-
Salud	-	-	-	-	-	-
Recreación, Cultura y Otras Manifestaciones Sociales	-	-	-	-	-	-
Educación	-	-	-	-	-	-
Protección Social	179,688,063	31,147,365	210,835,428	198,576,326	192,185,987	12,259,102
Otros Asuntos Sociales	-	-	-	-	-	-
<i>Desarrollo Económico</i>	-	-	-	-	-	-
Asuntos Económicos, Comerciales y Laborales en Gral.	-	-	-	-	-	-
Agropecuaria, Silvicultura, Pesca y Caza	-	-	-	-	-	-
Combustibles y Energía	-	-	-	-	-	-
Minería, Manufacturas y Construcción	-	-	-	-	-	-
Transporte	-	-	-	-	-	-
Comunicaciones	-	-	-	-	-	-
Turismo	-	-	-	-	-	-
Ciencia, Tecnología e Innovación	-	-	-	-	-	-
Otras Industrias y Otros Asuntos Económicos	-	-	-	-	-	-
<i>Otras no Clasificadas en Funciones Anteriores</i>	-	-	-	-	-	-
Transacciones de la Deuda Pública / Costo Financiero de la Deuda	-	-	-	-	-	-
Transferencias, Participaciones y Aportaciones entre Diferentes Niveles y Ordenes de Gobierno	-	-	-	-	-	-
Saneamiento del Sistema Financiero	-	-	-	-	-	-
Adeudos de Ejercicios Fiscales Anteriores	-	-	-	-	-	-
<b>Gasto Etiquetado</b>	<b>213,700,373</b>	<b>2,856,091</b>	<b>216,556,464</b>	<b>216,556,464</b>	<b>214,703,921</b>	-
<i>Gobierno</i>	-	-	-	-	-	-
Legislación	-	-	-	-	-	-
Justicia	-	-	-	-	-	-
Coordinación de la Política de Gobierno	-	-	-	-	-	-
Relaciones Exteriores	-	-	-	-	-	-
Asuntos Financieros y Hacendarios	-	-	-	-	-	-
Seguridad Nacional	-	-	-	-	-	-
Asuntos de Orden Público y de Seguridad Interior	-	-	-	-	-	-
Otros Servicios Generales	-	-	-	-	-	-
<i>Desarrollo Social</i>	<i>213,700,373</i>	<i>2,856,091</i>	<i>216,556,464</i>	<i>216,556,464</i>	<i>214,703,921</i>	-
Protección Ambiental	-	-	-	-	-	-
Vivienda y Servicios a la Comunidad	-	-	-	-	-	-
Salud	-	-	-	-	-	-
Recreación, Cultura y Otras Manifestaciones Sociales	-	-	-	-	-	-
Educación	-	-	-	-	-	-
Protección Social	213,700,373	2,856,091	216,556,464	216,556,464	214,703,921	-
Otros Asuntos Sociales	-	-	-	-	-	-
<i>Desarrollo Económico</i>	-	-	-	-	-	-
Asuntos Económicos, Comerciales y Laborales en Gral.	-	-	-	-	-	-
Agropecuaria, Silvicultura, Pesca y Caza	-	-	-	-	-	-
Combustibles y Energía	-	-	-	-	-	-
Minería, Manufacturas y Construcción	-	-	-	-	-	-
Transporte	-	-	-	-	-	-
Comunicaciones	-	-	-	-	-	-
Turismo	-	-	-	-	-	-
Ciencia, Tecnología e Innovación	-	-	-	-	-	-
Otras Industrias y Otros Asuntos Económicos	-	-	-	-	-	-
<i>Otras no Clasificadas en Funciones Anteriores</i>	-	-	-	-	-	-
Transacciones de la Deuda Pública / Costo Financiero de la Deuda	-	-	-	-	-	-
Transferencias, Participaciones y Aportaciones entre Diferentes Niveles y Ordenes de Gobierno	-	-	-	-	-	-
Saneamiento del Sistema Financiero	-	-	-	-	-	-
Adeudos de Ejercicios Fiscales Anteriores	-	-	-	-	-	-
<b>Total del Egresos</b>	<b>393,388,436</b>	<b>34,003,456</b>	<b>427,391,892</b>	<b>415,132,790</b>	<b>406,889,908</b>	<b>12,259,102</b>

**Cuenta Pública Anual 2021**  
**Sistema para el Desarrollo Integral de la Familia del Estado de Morelos**  
**Estado Analítico del Ejercicio del Presupuesto de Egresos Detallado - LDF**  
**Clasificación de Servicios Personales por Categoría**  
**Del 1 de enero al 31 de diciembre de 2021**  
 (Pesos)



**DIF**  
Morelos

Concepto	Egresos					Subejercicio
	Aprobado	Ampliaciones/ (Reducciones)	Modificado	Devengado	Pagado	
<b>Gasto No Etiquetado</b>	<b>136,049,928</b>	<b>2,482,385</b>	<b>138,532,313</b>	<b>137,972,544</b>	<b>136,125,658</b>	<b>559,769</b>
Personal Administrativo y de Servicio Público	136,049,928	2,482,385	138,532,313	137,972,544	136,125,658	559,769
Magisterio	-	-	-	-	-	-
Servicios de Salud	-	-	-	-	-	-
Personal Administrativo	-	-	-	-	-	-
Personal Médico, Paramédico y afín	-	-	-	-	-	-
Seguridad Pública	-	-	-	-	-	-
Gastos Asociados a la Implementación de Nuevas Leyes Fed. o Reformas a las Mismas	-	-	-	-	-	-
Nombre del Programa o Ley 1	-	-	-	-	-	-
Nombre del Programa o Ley 2	-	-	-	-	-	-
Sentencias Laborales Definitivas	-	-	-	-	-	-
<b>Gasto Etiquetado</b>	<b>-</b>	<b>-</b>	<b>-</b>	<b>-</b>	<b>-</b>	<b>-</b>
Personal Administrativo y de Servicio Público	-	-	-	-	-	-
Magisterio	-	-	-	-	-	-
Servicios de Salud	-	-	-	-	-	-
Personal Administrativo	-	-	-	-	-	-
Personal Médico, Paramédico y afín	-	-	-	-	-	-
Seguridad Pública	-	-	-	-	-	-
Gastos Asociados a la Implementación de Nuevas Leyes Fed. o Reformas a las Mismas	-	-	-	-	-	-
Nombre del Programa o Ley 1	-	-	-	-	-	-
Nombre del Programa o Ley 2	-	-	-	-	-	-
Sentencias Laborales Definitivas	-	-	-	-	-	-
<b>Total del Gasto en Servicios Personales</b>	<b>136,049,928</b>	<b>2,482,385</b>	<b>138,532,313</b>	<b>137,972,544</b>	<b>136,125,658</b>	<b>559,769</b>

Cuenta Pública Anual 2021  
 Sistema para el Desarrollo Integral de la Familia del Estado de Morelos  
 Estado Analítico del Ejercicio del Presupuesto de Egresos  
 Clasificación Económica (por Tipo de Gasto)  
 Del 1 de enero al 31 de diciembre de 2021  
 (Pesos)



MORELOS

**DIF**  
Morelos

Concepto	Egresos					
	Aprobado 1	Ampliaciones/ (Reducciones) 2	Modificado 3 = (1 + 2)	Devengado 4	Pagado 5	Subejercicio 6 = (3 - 4)
Gasto Corriente	378,937,868	44,196,903	423,134,771	412,704,317	405,826,894	10,430,454
Gasto de Capital	-	4,257,121	4,257,121	2,428,473	1,063,014	1,828,648
Amortización de la Deuda y Disminución de Pasivos	-	-	-	-	-	-
Pensiones y Jubilaciones	14,450,568	(14,450,568)	-	-	-	-
Participaciones	-	-	-	-	-	-
<b>Total del Gasto</b>	<b>393,388,436</b>	<b>34,003,456</b>	<b>427,391,892</b>	<b>415,132,790</b>	<b>406,889,908</b>	<b>12,259,102</b>







# Información Programática

CUENTA PÚBLICA  
SISTEMA PARA EL DESARROLLO INTEGRAL  
DE LA FAMILIA DEL ESTADO DE MORELOS  
ENERO - DICIEMBRE | 2021





Cuenta Pública Anual 2021  
Sistema para el Desarrollo Integral de la Familia del Estado de Morelos  
Gasto por Categoría Programática  
Del 1 de enero al 31 de diciembre de 2021  
(Pesos)



MORELOS



Concepto	Egresos					Subejercicio
	Aprobado	Ampliaciones/ (Reducciones)	Modificado	Devengado	Pagado	
	1	2	3 = (1 + 2)	4	5	
<b>Programas</b>						
Subsidios: Sector Social y Privado o Ent. Federativas y Municipios	-	-	-	-	-	-
Sujetos a Reglas de Operación	-	-	-	-	-	-
Otros Subsidios	-	-	-	-	-	-
Desempeño de las Funciones	179,688,063	31,147,365	210,835,428	198,576,326	192,185,987	12,259,102
Prestación de Servicios Públicos	179,688,063	31,147,365	210,835,428	198,576,326	192,185,987	12,259,102
Provisión de Bienes Públicos	-	-	-	-	-	-
Planeación, Seguimiento y Evaluación de Políticas Públicas	-	-	-	-	-	-
Promoción y Fomento	-	-	-	-	-	-
Regulación y Supervisión	-	-	-	-	-	-
Funciones de las Fuerzas Armadas (Únicamente Gobierno Federal)	-	-	-	-	-	-
Específicos	-	-	-	-	-	-
Proyectos de Inversión	-	-	-	-	-	-
Administrativos y de Apoyo	-	-	-	-	-	-
Apoyo al Proceso Presupuestario y para Mejorar la Eficiencia Institucional	-	-	-	-	-	-
Apoyo a la Función Pública y al Mejoramiento de la Gestión	-	-	-	-	-	-
Operaciones Ajenas	-	-	-	-	-	-
Compromisos	-	-	-	-	-	-
Obligaciones de Cumplimiento de Resolución Jurisdiccional	-	-	-	-	-	-
Desastres Naturales	-	-	-	-	-	-
Obligaciones	-	-	-	-	-	-
Pensiones y Jubilaciones	-	-	-	-	-	-
Aportaciones a la Seguridad Social	-	-	-	-	-	-
Aportaciones a Fondos de Estabilización	-	-	-	-	-	-
Aportaciones a Fondos de Inversión y Reestructura de Pensiones	-	-	-	-	-	-
Programas de Gasto Federalizado (Gobierno Federal)	213,700,373	2,856,091	216,556,464	216,556,464	214,703,921	-
Gasto Federalizado	213,700,373	2,856,091	216,556,464	216,556,464	214,703,921	-
Participaciones a Entidades Federativas y Municipios	-	-	-	-	-	-
Costo financiero, deuda o apoyos a deudores y ahorradores de la banca	-	-	-	-	-	-
Adeudos de ejercicios fiscales anteriores	-	-	-	-	-	-
<b>Total del Gasto</b>	<b>393,388,436</b>	<b>34,003,456</b>	<b>427,391,892</b>	<b>415,132,790</b>	<b>406,889,908</b>	<b>12,259,102</b>

Cuenta Pública Anual 2021  
Sistema para el Desarrollo Integral de la Familia del Estado de Morelos  
Indicadores de Postura Fiscal  
Del 1 de enero al 31 de diciembre de 2021  
(Pesos)



MORELOS

**DIF**  
Morelos

Concepto	Estimado	Devengado	Pagado <sup>3</sup>
<b>I. Ingresos Presupuestarios (I=1+2)</b>	<b>393,388,436</b>	<b>402,824,358</b>	<b>402,824,358</b>
1. Ingresos del Gobierno de la Entidad Federativa 1	177,188,063	183,924,924	183,924,924
2. Ingresos del Sector Paraestatal 1	216,200,373	218,899,434	218,899,434
<b>II. Egresos Presupuestarios (II=3+4)</b>	<b>393,388,436</b>	<b>415,132,790</b>	<b>406,889,908</b>
3. Egresos del Gobierno de la Entidad Federativa 2	-	-	-
4. Egresos del Sector Paraestatal 2	393,388,436	415,132,790	406,889,908
<b>III. Balance Presupuestario (Superávit o Déficit) (III = I - II)</b>	<b>-</b>	<b>(12,308,432)</b>	<b>(4,065,550)</b>

Concepto	Estimado	Devengado	Pagado <sup>3</sup>
<b>III. Balance presupuestario (Superávit o Déficit)</b>	<b>-</b>	<b>(12,308,432)</b>	<b>(4,065,550)</b>
<b>IV. Intereses, Comisiones y Gastos de la Deuda</b>	<b>-</b>	<b>-</b>	<b>-</b>
<b>V. Balance Primario ( Superávit o Déficit) (V= III - IV)</b>	<b>-</b>	<b>(12,308,432)</b>	<b>(4,065,550)</b>

Concepto	Estimado	Devengado	Pagado <sup>3</sup>
<b>A. Financiamiento</b>	<b>-</b>	<b>-</b>	<b>-</b>
<b>B. Amortización de la deuda</b>	<b>-</b>	<b>-</b>	<b>-</b>
<b>C. Endeudamiento ó desendeudamiento (C = A - B)</b>	<b>-</b>	<b>-</b>	<b>-</b>

<sup>1</sup> Los Ingresos que se presentan son los ingresos presupuestarios totales sin incluir los ingresos por financiamientos. Los Ingresos del Gobierno de la Entidad Federativa corresponden a los del Poder Ejecutivo, Legislativo Judicial y Autónomos.

<sup>2</sup> Los egresos que se presentan son los egresos presupuestarios totales sin incluir los egresos por amortización. Los egresos del Gobierno de la Entidad Federativa corresponden a los del Poder Ejecutivo, Legislativo, Judicial y Órganos Autónomos.

<sup>3</sup> Para Ingresos se reportan los ingresos recaudados; para egresos se reportan los egresos pagados.

Programas y Proyectos de Inversión

Programa Presupuestario	Nivel	Objetivos (Resumen Narrativo)	INDICADORES		2021												Total		
			Nombre del indicador	Definición del indicador	Unidad de medida	Enero	Febrero	Marzo	Abril	Mayo	Junio	Julio	Agosto	Septiembre	Octubre	Noviembre		Diciembre	
																			Fig. 6. Contribuir a garantizar el derecho a la salud mediante el mantenimiento y mejoramiento de la salud integral de la población
E070. Atención a la Población en estado de vulnerabilidad	Propósito	La población en situación de vulnerabilidad recibe asistencia social de forma integral en tanto supera su condición de desventaja	Beneficiarios atendidos con la Estrategia integral asistencia alimentaria	Mide el porcentaje de beneficiarios atendidos mediante la estrategia alimentaria	Porcentaje	100%	100%	100%	100%	100%	100%	100%	100%	100%	100%	100%	100%	100%	
		Proporción de personas atendidas con acciones de orientación sobre riesgos psicosociales con relación al total de personas que solicitan orientación	Porcentaje de beneficiarios atendidos con acciones de orientación y prevención de riesgos psicosociales	Porcentaje	100%	100%	100%	100%	100%	100%	100%	100%	100%	100%	100%	100%	100%	100%	100%
		Programa de Desayunos Escolares en escuelas públicas preescolares y primarias, ubicadas en localidades de alta y muy alta marginación	Porcentaje de beneficiarios con dotaciones alimentarias entregadas a través de la Estrategia integral de Asistencia Social Alimentaria (EIASA)	Porcentaje	100%	100%	100%	100%	100%	100%	100%	100%	100%	100%	100%	100%	100%	100%	100%
Actividad 1.1		Distribución de Asistencia Social Alimentaria en escuelas públicas preescolares y primarias, ubicadas en localidades de alta y muy alta marginación	Número de desayunos entregados con el Programa Desayunos Escolares Fríos	Mide el número de desayunos entregados con el Programa Desayunos Escolares Fríos	Desayunos	216	359,710	617,470	837,738	948,570	584,840	95,320	0	715,840	638,920	234,906	178,536	5,212,066	
		Asistencia Social Alimentaria en escuelas públicas preescolares y primarias, ubicadas en localidades de alta y muy alta marginación	Número de desayunos entregados con el Programa Desayunos Escolares Modalidad Calleante	Mide el número de desayunos entregados con el Programa Desayunos Escolares modalidad calleante	Desayunos	0	0	0	0	302,360	464,640	0	0	552,960	280,480	250,560	571,360	2,422,560	
Actividad 1.2		Capacitación de Asistencia Social Alimentaria en escuelas públicas preescolares y primarias, ubicadas en localidades de alta y muy alta marginación	Número de dotaciones alimentarias entregadas mediante los diferentes programas alimentarios de la estrategia EIASA de manera mensual	Mide el número de dotaciones alimentarias entregadas mediante los diferentes programas alimentarios de la estrategia EIASA de manera mensual	Dotaciones	868	6,845	21,579	891	28,989	7,036	2,300	27,520	8,266	30,835	12,564	31,215	178,908	
		Capacitación de Asistencia Social Alimentaria en escuelas públicas preescolares y primarias, ubicadas en localidades de alta y muy alta marginación	Número de capacitaciones brindadas sobre la producción de alimentos a través de Puertos Escolares Comunitarios, como sesión Invernaderos	Mide el número de capacitaciones impartidas a responsables de los núcleos escolares y comunitarios instalados como estrategia de la EIASA, así como de Invernaderos durante el año	Capacitaciones	0	7	0	0	7	0	0	7	0	0	16	15	10	75

Programas y Proyectos de Inversión

Componente	Actividad	Eventos para el fortalecimiento familiar realizados	Porcentaje de talleres orientados a la orientación de Derechos de Niñas, Niños, Adolescentes e impartidos en relación a los programados	Mide el número de pláticas y talleres impartidos en orientación familiar y Derechos de Niñas, Niños, Adolescentes y la Familia	Pláticas y talleres	100%	100%	100%	100%	100%	100%	100%	100%	100%	100%	100%	100%	100%	
Componente 2	Actividad 2.1	Promoción y difusión de los Derechos de Niñas, Niños, Adolescentes y las Familias	Número de beneficiarios capacitados sobre los Derechos de Niñas, Niños y Adolescentes, a fin de promover lo establecido en la Ley de los Derechos de la Niñez del Estado de Morelos.	58	16	88	48	236	566	203	126	619	316	3461	44	2,666			
			Mide el número de eventos para el fortalecimiento familiar, en donde fortalecemos las capacidades de cuidado de las niñas para que puedan relacionarse con la actividad, eliminar los vínculos violentos y respetar los derechos de los niños bajo su cuidada	0	0	2	0	0	0	0	0	1	0	1	0	0	4		
Componente 3	Actividad 2.2	Organización de eventos para el fortalecimiento familiar	Número de personas con pláticas para el fortalecimiento familiar	0	0	319	0	0	0	0	1	0	0	0	0	320			
			Mide el número de asistentes a los eventos de fortalecimiento familiar realizados	0	0	319	0	0	0	0	0	1	0	0	0	0	320		
Actividad 3.1	Actividad 3.1	Impartición de talleres para el fomento del desarrollo cultural y recreativo para prevención de adicciones y violencia	Porcentaje de beneficiarios inscritos a los Centros Asistenciales de Desarrollo Educativo	Mide el número de beneficiarios inscritos a los Centros Asistenciales de Desarrollo Educativo	Beneficiarios	100%	100%	100%	100%	100%	100%	100%	100%	100%	100%	100%	100%	100%	100%
			Número de beneficiarios asistentes a los talleres impartidos por el CEDIF	Mide el número de beneficiarios que asisten a los talleres impartidos en el CEDIF	Beneficiarios	100%	100%	100%	100%	100%	100%	100%	100%	100%	100%	100%	100%	100%	100%
Actividad 3.2	Actividad 3.2	Atención de los Centros Asistenciales de Desarrollo Educativo (CADI, CDC y CDE)	Promedio de beneficiarios por día que reciben los servicios de educación integral (salud, alimentación, cuidado, y prevención de riesgos)	Mide el número de beneficiarios que reciben servicios de educación integral en los Centros Asistenciales de Desarrollo Educativo	Beneficiarios	100%	100%	100%	100%	100%	100%	100%	100%	100%	100%	100%	100%	100%	100%
			Número de beneficiarios que reciben servicios de educación integral en los Centros Asistenciales de Desarrollo Educativo	Mide el número de beneficiarios que reciben servicios de educación integral en los Centros Asistenciales de Desarrollo Educativo	Beneficiarios	100%	100%	100%	100%	100%	100%	100%	100%	100%	100%	100%	100%	100%	100%









Programas y Proyectos de Inversión

Actividad 4.1	Regulación de Centros de asistencia social	Porcentaje de visitas de supervisión a Centros de Asistencia Social	Mide el número de visitas de supervisión realizadas a Centros de Asistencia Social Públicos o Privados dentro del Estado de Morelos	Supervisiones	100%	100%	100%	100%	100%	100%	100%	100%	100%	100%	100%	100%	100%	100%	100%	100%										
Actividad 4.2	Certificación y Seguimiento de Alternativas Familiares	Porcentaje de familias certificadas en el programa "Familias de Acogida"	Mide el número de Familias que lograron certificarse como "Familias de Acogida"	Familias	100%	100%	100%	100%	100%	100%	100%	100%	100%	100%	100%	100%	100%	100%	100%	100%	100%									
Actividad 4.3	Representación Jurídica	Porcentaje de Niñas, Niños y Adolescentes acogidos por familias certificadas	Mide el número de Niñas, Niños, Adolescentes acogidos por "Familias certificadas en el Programa"	Beneficiarios	100%	100%	100%	100%	100%	100%	100%	100%	100%	100%	100%	100%	100%	100%	100%	100%	100%									
Actividad 4.4	Certificación de Familias Adoptivas	Porcentaje de representaciones jurídicas brindadas	Mide el porcentaje de representaciones jurídicas brindadas a los grupos vulnerables del Estado de Morelos en materia de asistencia social	Representaciones	100%	100%	100%	100%	100%	100%	100%	100%	100%	100%	100%	100%	100%	100%	100%	100%	100%									
Actividad 5	Servicios de atención integral proporcionada en los Centros Asistenciales	Porcentaje de familias adoptivas certificadas	Se refiere a la proporción de familias certificadas para integrarse a las "Familias Adoptivas"	Familias	100%	100%	100%	100%	100%	100%	100%	100%	100%	100%	100%	100%	100%	100%	100%	100%	100%									
Actividad 5.1	Atención diaria en los Centros Asistenciales	Porcentaje de adopciones realizadas	Mide la proporción de Niñas, Niños y/o Adolescentes adoptados el año con relación al total de Niñas, Niños y/o Adolescentes en los que se busca adopción	Adopciones	100%	100%	100%	100%	100%	100%	100%	100%	100%	100%	100%	100%	100%	100%	100%	100%	100%									
Actividad 5.2	Alojamiento a personas en estado de vulnerabilidad o abandono	Porcentaje de beneficiarios atendidos a través de los Centros de Asistencia Social	Mide el número de beneficiarios atendidos a través de los Centros de Asistencia Social	Beneficiarios	100%	100%	100%	100%	100%	100%	100%	100%	100%	100%	100%	100%	100%	100%	100%	100%	100%									
Actividad 5.2	Alojamiento a personas en estado de vulnerabilidad o abandono	Número de beneficiarios que reciben servicios de educación integral (salud, alimentación, educación, cuidado y prevención de riesgos)	Mide el número de beneficiarios atendidos a través de los Centros de Asistencia Social	Beneficiarios	270	158	529	301	267	223	338	440	434	493	886	1,564	5,903	3,023	770	399	235	217	220	177	157	159	157	168	217	Beneficiarios
Actividad 5.2	Alojamiento a personas en estado de vulnerabilidad o abandono	Número de beneficiarios que recibieron alojamiento en los centros de asistencia social	Mide el número de beneficiarios alojados en los centros de asistencia social del Sistema DIF Morelos	Beneficiarios	217	168	157	157	159	157	177	220	217	235	399	770	3,023	3,023	770	399	235	217	220	177	157	159	157	168	217	Beneficiarios

Programas y Proyectos de Inversión

3. Actividades administrativas	Actividad 5.3	Alimentación a personas en estado de vulnerabilidad o abandono	Número de beneficiarios que recibieron raciones alimenticias en los centros de asistencia social	Mide el número de beneficiarios que recibieron ración alimenticia durante su estadía en los centros de asistencia social	2,837	168	529	1,264	2,232	2,263	2,571	2,579	2,537	2,604	5,414	10,005	34,893
		Atención médica a personas en estado de vulnerabilidad o abandono	Número de raciones alimenticias proporcionadas en los centros de asistencia social	Mide el número de raciones alimenticias proporcionadas durante el año en los centros de asistencia social	28,645	23,864	26,715	26,823	27,419	26,069	26,871	25,586	24,496	25,345	27,777	31,508	321,118
3. Actividades administrativas	Actividad 5.4	Atención médica a personas en estado de vulnerabilidad o abandono	Número de atenciones médicas brindadas	Mide el número de atenciones médicas brindadas a los beneficiarios de los centros de asistencia social	721	584	848	1,048	1,194	974	976	745	747	763	873	406	9,899
		Fortalecimiento de la red y los vínculos del Sistema DIF Morelos	Porcentaje de giras de trabajo realizadas a los municipios del Estado	Mide el número de giras de trabajo realizadas durante el año en el Estado	100%	100%	100%	100%	100%	100%	100%	100%	100%	100%	100%	100%	100%
3. Actividades administrativas	Actividad 3.1	Fortalecimiento de la red y los vínculos del Sistema DIF Morelos	Porcentaje de convenios de colaboración celebrados entre el Sistema Estatal y los Sistemas Municipales, Municipales, Instituciones públicas y privadas y fundaciones sin fin de lucro	Mide el número de convenios de colaboración celebrados entre el Sistema Estatal y los Sistemas Municipales, Instituciones públicas y privadas y fundaciones sin fin de lucro en materia de asistencia social en beneficio de los Morelenses	100%	100%	100%	100%	100%	100%	100%	100%	100%	100%	100%	100%	100%
		Administración de los recursos del Sistema DIF Morelos	Porcentaje de gasto público destinado para la operación de los programas asistenciales a través de su capital humano	Mide el gasto público ejercido en el capítulo 1000 del Sistema para la operación de los programas asistenciales	100%	100%	100%	100%	100%	100%	100%	100%	100%	100%	100%	100%	100%
3. Actividades administrativas	Actividad 3.2	Administración de los recursos del Sistema DIF Morelos	Porcentaje de inmuebles con mantenimiento realizado	Mide el número de mantenimientos realizados a los inmuebles del Sistema DIF Morelos	100%	100%	100%	100%	100%	100%	100%	100%	100%	100%	100%	100%	100%
		Administración de los Recursos materiales del Sistema DIF Morelos	Porcentaje de adquisiciones realizadas	Mide el número de mantenimientos realizados al parque vehicular	100%	100%	100%	100%	100%	100%	100%	100%	100%	100%	100%	100%	100%
3. Actividades administrativas	Actividad 3.3	Administración de los Recursos materiales del Sistema DIF Morelos	Porcentaje de adquisiciones realizadas	Mide el número de adquisiciones realizadas	100%	100%	100%	100%	100%	100%	100%	100%	100%	100%	100%	100%	100%
		Administración de los Recursos materiales del Sistema DIF Morelos	Porcentaje de equipos de cómputo con mantenimiento realizado	Mide el número de mantenimientos realizados a los equipos de cómputo	100%	100%	100%	100%	100%	100%	100%	100%	100%	100%	100%	100%	100%





# Anexos

CUENTA PÚBLICA ANUAL  
SISTEMA PARA EL DESARROLLO INTEGRAL  
DE LA FAMILIA DEL ESTADO DE MORELOS  
ENERO - DICIEMBRE | 2021









MORELOS

# Universidad Politécnica del Estado de Morelos

CUENTA PÚBLICA ANUAL CONSOLIDADA  
ENTIDADES PARAESTATALES  
ENERO - DICIEMBRE

2021







**Upemor**

Universidad **Politécnica**

# Introducción

CUENTA PÚBLICA ANUAL  
UNIVERSIDAD POLITÉCNICA DEL ESTADO DE MORELOS  
ENERO - DICIEMBRE

| 2021



## INTRODUCCIÓN

### CREACIÓN E HISTORIA

Mediante decreto número 288 publicado el día 7 de julio de 2004 en el periódico oficial “tierra y libertad” órgano del Gobierno libre y soberano del Estado de Morelos, se crea la Universidad Politécnica del Estado de Morelos como un organismo público descentralizado del Gobierno del Estado de Morelos, con personalidad jurídica y patrimonio propios, con el objeto de formar profesionistas integrales; potencializando sus competencias, fortaleciendo los valores institucionales y contribuyendo al desarrollo de los diversos sectores de la sociedad.

La Universidad mediante convenios de colaboración denominados peso a peso, recibe recursos federales y estatales así como también genera ingresos propios; tiene como domicilio Boulevard Cuauhnáhuac no. 566 Col. Lomas del Texcal en la ciudad de Jiutepec, Morelos, este Organismo forma parte del sistema nacional de educación y sus principales valores de actuación son la honestidad, la responsabilidad, la solidaridad y la actitud positiva hacia la vida.

### ORGANIZACIÓN Y OBJETO SOCIAL

#### Misión

Somos una Universidad pública de calidad dedicada a la formación integral de estudiantes, a la innovación e investigación científica y tecnológica para atender las necesidades del sector productivo y de la sociedad en general, comprometida como institución con el crecimiento sostenible dentro del marco regulatorio aplicable.

#### Visión

En el año 2024, seremos una Universidad consolidada con un amplio prestigio en cuanto a calidad educativa, innovación, ciencia, tecnología y medio ambiente, comprometidos con el bien común y referente obligado para la sociedad del estado de Morelos.

#### Política de Calidad:

Somos una universidad pública comprometida con el bien común y con la calidad educativa para la formación integral de estudiantes mediante la generación, aplicación y difusión del conocimiento, la innovación e investigación científica y tecnológica, con una visión de mejora continua; atendiendo las demandas del sector productivo y la sociedad en general, asegurando el cumplimiento de la normatividad y los requisitos aplicables, siendo un referente para el crecimiento sostenible del estado de Morelos.





**Upemor**

Universidad **Politécnica**

# Información Contable

CUENTA PÚBLICA ANUAL  
UNIVERSIDAD POLITÉCNICA DEL ESTADO DE MORELOS  
ENERO - DICIEMBRE

| 2021



Concepto	2021	2020	Concepto	2021	2020
<b>INGRESOS Y OTROS BENEFICIOS</b>			<b>GASTOS Y OTRAS PÉRDIDAS</b>		
<i>Ingresos de la Gestión</i>	22,770,701	21,720,320	<i>Gastos de Funcionamiento</i>	82,502,832	77,332,037
Impuestos	-	-	Servicios Personales	64,923,118	58,925,048
Cuotas y Aportaciones de Seguridad Social	-	-	Materiales y Suministros	2,168,116	2,335,758
Contribuciones de Mejoras	-	-	Servicios Generales	15,411,598	16,071,231
Derechos	-	-	<i>Transferencias, Asignaciones, Subsidios y Otras Ayudas</i>	-	-
Productos	-	-	Transferencias Internas y Asignaciones al Sector Público	-	-
Aprovechamientos	-	-	Transferencias al Resto del Sector Público	-	-
Ingresos por Venta de Bienes y Prestación de Servicios	22,770,701	21,720,320	Subsidios y Subvenciones	-	-
<i>Participaciones, Aportaciones, Convenios, Incentivos Derivados de la Colaboración Fiscal, Fondos Distintos de Aportaciones, Transferencias, Asignaciones, Subsidios y Subvenciones, y Pensiones y Jubilaciones</i>	63,756,018	64,750,118	Ayudas Sociales	-	-
Participaciones, Aportaciones, Convenios, Incentivos Derivados de la Colaboración Fiscal y Fondos Distintos de Aportaciones	-	-	Pensiones y Jubilaciones	-	-
Transferencias, Asignaciones, Subsidios y Subvenciones, y Pensiones y Jubilaciones	63,756,018	64,750,118	Transferencias a Fideicomisos, Mandatos y Contratos Análogos	-	-
<b>Otros Ingresos y Beneficios</b>	211,796	320,313	Transferencias a la Seguridad Social	-	-
Ingresos Financieros	113,237	141,762	Donativos	-	-
Incremento por Variación de Inventarios	-	-	Transferencias al Exterior	-	-
Disminución del Exceso de Estimaciones por Pérdida o Deterioro u Obsolescencia	-	-	<i>Participaciones y Aportaciones</i>	-	-
Disminución del Exceso de Provisiones	-	-	Participaciones	-	-
Otros Ingresos y Beneficios Varios	98,559	178,551	Aportaciones	-	-
<b>Total de Ingresos y Otros Beneficios</b>	<b>86,738,515</b>	<b>86,790,751</b>	Convenios	-	-
			<i>Intereses, Comisiones y Otros Gastos de la Deuda Pública</i>	-	-
			Intereses de la Deuda Pública	-	-
			Comisiones de la Deuda Pública	-	-
			Gastos de la Deuda Pública	-	-
			Costo por Coberturas	-	-
			Apoyos Financieros	-	-
			<i>Otros Gastos y Pérdidas Extraordinarias</i>	5,150,363	-
			Estimaciones, Depreciaciones, Deterioros, Obsolescencia y Amortizaciones	-	-
			Provisiones	-	-
			Disminución de Inventarios	-	-
			Aumento por Insuficiencia de Estimaciones por Pérdida o Deterioro u Obsolescencia	-	-
			Aumento por Insuficiencia de Provisiones	-	-
			Otros Gastos	-	5,150,363
			<i>Inversión Pública</i>	-	-
			Inversión Pública no Capitalizable	-	-
			<b>Total de Gastos y Otras Pérdidas</b>	<b>82,502,832</b>	<b>82,482,400</b>
			<b>Resultados del Ejercicio (Ahorro/Desahorro)</b>	<b>4,235,683</b>	<b>4,308,351</b>

Bajo protesta de decir verdad declaramos que los Estados Financieros y sus notas, son razonablemente correctos y son responsabilidad del emisor.



CONCEPTO	Año		CONCEPTO	Año	
	2021	2020		2021	2020
<b>ACTIVO</b>			<b>PASIVO</b>		
<b>Activo Circulante</b>			<b>Activo Circulante</b>		
Efectivo y Equivalentes	9,931,177	7,356,048	Cuentas por Pagar a Corto Plazo	7,794,867	5,952,582
Derechos a Recibir Efectivo o Equivalentes	2,929,431	5,023,893	Documentos por Pagar a Corto Plazo	-	-
Derechos a Recibir Bienes o Servicios	-	-	Porción a Corto Plazo de la Deuda Pública a Largo Plazo	-	-
Inventarios	-	-	Títulos y Valores a Corto Plazo	-	-
Almacenes	-	-	Pasivos Diferidos a Corto Plazo	-	-
Estimación por Pérdida o Deterioro de Activos Circulantes	-	-	Fondos y Bienes de Terceros en Garantía y/o Administración a Corto Plazo	-	-
Otros Activos Circulantes	97,527	97,527	Provisiones a Corto Plazo	-	-
<b>Total de Activos Circulantes</b>	<b>12,958,135</b>	<b>12,477,468</b>	Otros Pasivos a Corto Plazo	-	-
			<b>Total de Pasivos Circulantes</b>	<b>7,794,867</b>	<b>5,952,582</b>
<b>Activo No Circulante</b>			<b>Activo No Circulante</b>		
Inversiones Financieras a Largo Plazo	-	-	Cuentas por Pagar a Largo Plazo	-	-
Derechos a Recibir Efectivo o Equivalentes a Largo Plazo	-	-	Documentos por Pagar a Largo Plazo	-	-
Bienes Inmuebles, Infraestructura y Construcciones en Proceso	537,117,572	523,087,867	Deuda Pública a Largo Plazo	-	-
Bienes Muebles	97,102,859	96,461,044	Pasivos Diferidos a Largo Plazo	-	-
Activos Intangibles	1,507,316	1,784,377	Fondos y Bienes de Terceros en Garantía y/o en Administración a Largo Plazo	-	-
Depreciación, Deterioro y Amortización Acumulada de Bienes	(113,978,058)	(104,337,337)	Provisiones a Largo Plazo	-	-
Activos Diferidos	-	-	<b>Total de Pasivos No Circulantes</b>	<b>-</b>	<b>-</b>
Estimación por Pérdida o Deterioro de Activos no Circulantes	-	-	<b>Total del Pasivo</b>	<b>7,794,867</b>	<b>5,952,582</b>
Otros Activos no Circulantes	-	-	<b>HACIENDA PÚBLICA / PATRIMONIO</b>		
<b>Total de Activos No Circulantes</b>	<b>521,749,689</b>	<b>516,995,951</b>	<b>Hacienda Pública / Patrimonio Contribuido</b>	<b>520,460,738</b>	<b>516,995,950</b>
<b>Total del Activo</b>	<b>534,707,824</b>	<b>529,473,419</b>	Aportaciones	207,496,749	194,371,049
			Donaciones de Capital	426,942,047	426,962,238
			Actualización de la Hacienda Pública / Patrimonio	(113,978,058)	(104,337,337)
			<b>Hacienda Pública / Patrimonio Generado</b>	<b>6,452,219</b>	<b>6,524,887</b>
			Resultados del Ejercicio (Ahorro / Desahorro)	4,235,683	4,308,351
			Resultados de Ejercicios Anteriores	216,536	216,536
			Revaluos	-	-
			Reservas	2,000,000	2,000,000
			Rectificaciones de Resultados de Ejercicios Anteriores	-	-
			<b>Exceso o Insuficiencia en la Actualización de la Hacienda Pública / Patrimonio</b>	<b>-</b>	<b>-</b>
			Resultado por Posición Monetaria	-	-
			Resultado por Tenencia de Activos no Monetarios	-	-
			<b>Total Hacienda Pública / Patrimonio</b>	<b>526,912,957</b>	<b>523,520,837</b>
			<b>Total del Pasivo y Hacienda Pública / Patrimonio</b>	<b>534,707,824</b>	<b>529,473,419</b>

Bajo protesta de decir verdad declaramos que los Estados Financieros y sus notas, son razonablemente correctos y son responsabilidad del emisor.

CONCEPTO	31 de diciembre 2021	31 de diciembre 2020	CONCEPTO	31 de diciembre 2021	31 de diciembre 2020
<b>ACTIVO</b>			<b>PASIVO</b>		
<b>Activo Circulante</b>			<b>Activo Circulante</b>		
Efectivo y Equivalentes	9,931,177	7,356,048	Cuentas por Pagar a Corto Plazo	7,794,867	5,952,582
Efectivo	-	-	Servicios Personales por Pagar a Corto Plazo	3,460,154	2,438,603
Bancos/Tesorería	9,931,177	7,356,048	Proveedores por Pagar a Corto Plazo	1,628,452	2,162,194
Bancos/Dependencias y Otros	-	-	Contratistas por Obras Públicas por Pagar a Corto Plazo	-	-
Inversiones Temporales (Hasta 3 meses)	-	-	Participaciones y Aportaciones por Pagar a Corto Plazo	-	-
Fondos con Afectación Específica	-	-	Transferencias Otorgadas por Pagar a Corto Plazo	-	-
Depósitos de Fondos de Terceros en Garantía y/o Admón.	-	-	Int., Comisiones y Otros Gastos de la Deuda Púb. por Pagar a Corto Plazo	-	-
Otros Efectivos y Equivalentes	-	-	Retenciones y Contribuciones por Pagar a Corto Plazo	2,583,478	1,247,886
			Devoluciones de la Ley de Ingresos por Pagar a Corto Plazo	-	-
Derechos a Recibir Efectivo o Equivalentes	2,929,431	5,023,893	Otras Cuentas por Pagar a Corto Plazo	122,783	103,899
Inversiones Financieras de Corto Plazo	2,723,070	2,611,129			
Cuentas por Cobrar a Corto Plazo	180,536	2,372,169	Documentos por Pagar a Corto Plazo	-	-
Deudores Diversos por Cobrar a Corto Plazo	23,538	25,538	Documentos Comerciales por Pagar a Corto Plazo	-	-
Ingresos por Recuperar a Corto Plazo	2,287	15,057	Documentos con Contratistas por Obras Pub. por Pagar a Corto Plazo	-	-
Deudores por Anticipos de la Tesorería a Corto Plazo	-	-	Otros Documentos por Pagar a Corto Plazo	-	-
Préstamos Otorgados a Corto Plazo	-	-			
Otros Derechos a Recibir Efectivo o Equiv. a Corto Plazo	-	-	Porción a Corto Plazo de la Deuda Pública a Largo Plazo	-	-
			Porción a Corto Plazo de la Deuda Pública	-	-
Derechos a Recibir Bienes o Servicios	-	-	Porción a Corto Plazo de Arrendamiento Financiero	-	-
Ant. a Proveedores por Adq. de Bienes y Prest. de Serv. a Corto Plazo	-	-			
Ant. a Proveedores por Adq. de Bienes Inm. y Muebles a Corto Plazo	-	-	Títulos y Valores a Corto Plazo	-	-
Ant. a Proveedores por Adq. de Bienes Intangibles a Corto Plazo	-	-			
Anticipo a Contratistas por Obras Públicas a Corto Plazo	-	-	Pasivos Diferidos a Corto Plazo	-	-
Otros Derechos a Recibir Bienes o Servicios a Corto Plazo	-	-	Ingresos Cobrados por Adelantado a Corto Plazo	-	-
			Intereses Cobrados por Adelantado a Corto Plazo	-	-
Inventarios	-	-	Otros Pasivos Diferidos a Corto Plazo	-	-
Inventario de Mercancías para Venta	-	-			
Inventario de Mercancías Terminadas	-	-	Fondos y Bienes de Terceros en Garantía y/o Admón. a C. P.	-	-
Inventario de Mercancías en Proceso de Elaboración	-	-	Fondos en Garantía a Corto Plazo	-	-
Inventario de Materias Primas, Mat. y Suministros para Producción	-	-	Fondos en Administración a Corto Plazo	-	-
Bienes en Tránsito	-	-	Fondos Contingentes a Corto Plazo	-	-
			Fondos de Fideicomisos, Mandatos y Contratos Análogos a Corto Plazo	-	-
Almacenes	-	-	Otros Fondos de Terceros en Garantía y/o Administración a Corto Plazo	-	-
			Valores y Bienes en Garantía a Corto Plazo	-	-
Estimación por Pérdida o Deterioro de Activos Circulantes	-	-			
Est. para Ctas. Incobrables por Derechos a Recibir Efectivo o Equiv.	-	-	Provisiones a Corto Plazo	-	-
Estimación por Deterioro de Inventarios	-	-	Provisión para Demandas y Juicios a Corto Plazo	-	-
			Provisión para Contingencias a Corto Plazo	-	-
Otros Activos Circulantes	97,527	97,527	Otras Provisiones a Corto Plazo	-	-
Valores en Garantía	97,527	97,527			
Bienes en Garantía (excluye depósitos de fondos)	-	-	Otros Pasivos a Corto Plazo	-	-
Bienes Deriv. de Embargos, Decom., Aseguramientos y Dación en Pago	-	-	Ingresos por Clasificar	-	-
Adquisición con Fondos de Terceros	-	-	Recaudación por Participar	-	-
			Otros Pasivos Circulantes	-	-
<b>Total de Activos Circulantes</b>	<b>12,958,135</b>	<b>12,477,468</b>	<b>Total de Pasivos Circulantes</b>	<b>7,794,867</b>	<b>5,952,582</b>

CONCEPTO	31 de diciembre 2021	31 de diciembre 2020	CONCEPTO	31 de diciembre 2021	31 de diciembre 2020
<b>Activo No Circulante</b>			<b>Pasivo No Circulante</b>		
Inversiones Financieras a Largo Plazo	-	-	Cuentas por Pagar a Largo Plazo	-	-
Derechos a Recibir Efectivo o Equivalentes a Largo Plazo	-	-	Documentos por Pagar a Largo Plazo	-	-
Bienes Inmuebles, Infraestructura y Const. en Proceso	537,117,572	523,087,867	Deuda Pública a Largo Plazo	-	-
Bienes Muebles	97,102,859	96,461,044	Pasivos Diferidos a Largo Plazo	-	-
Activos Intangibles	1,507,316	1,784,377	Fdos. y Bienes de Terceros en Garantía y/o en Admón. a L.P.	-	-
Depreciación, Deterioro y Amortización Acumulada de Bienes	(113,978,058)	(104,337,337)	Provisiones a Largo Plazo	-	-
Activos Diferidos	-	-	<b>Total de Pasivos No Circulantes</b>	-	-
Estimación por Pérdida o Deterioro de Activos no Circulantes	-	-	<b>Total del Pasivo</b>	<b>7,794,867</b>	<b>5,952,582</b>
Otros Activos no Circulantes	-	-			
<b>Total de Activos No Circulantes</b>	<b>521,749,689</b>	<b>516,995,951</b>	<b>HACIENDA PÚBLICA / PATRIMONIO</b>		
<b>Total del Activo</b>	<b>534,707,824</b>	<b>529,473,419</b>	Hacienda Pública / Patrimonio Contribuido	520,460,738	516,995,950
			Aportaciones	207,496,749	194,371,049
			Donaciones de Capital	426,942,047	426,962,238
			Actualización de la Hacienda Pública / Patrimonio	(113,978,058)	(104,337,337)
			Hacienda Pública / Patrimonio Generado	6,452,219	6,524,887
			Resultados del Ejercicio (Ahorro / Desahorro)	4,235,683	4,308,351
			Resultados de Ejercicios Anteriores	216,536	216,536
			Revalúos	-	-
			Reservas	2,000,000	2,000,000
			Rectificaciones de Resultados de Ejercicios Anteriores	-	-
			<b>Exceso o Insuficiencia en la Actualización de la Hacienda Pública / Patrimonio</b>	-	-
			Resultado por Posición Monetaria	-	-
			Resultado por Tenencia de Activos no Monetarios	-	-
			<b>Total Hacienda Pública / Patrimonio</b>	<b>526,912,957</b>	<b>523,520,837</b>
			<b>Total del Pasivo y Hacienda Pública / Patrimonio</b>	<b>534,707,824</b>	<b>529,473,419</b>

Bajo protesta de decir verdad declaramos que los Estados Financieros y sus notas, son razonablemente correctos y son responsabilidad del emisor.

Concepto	Origen	Aplicación	Concepto	Origen	Aplicación
<b>ACTIVO</b>	<b>12,012,244</b>	<b>17,246,649</b>	<b>PASIVO</b>	<b>1,842,285</b>	-
<i>Activo Circulante</i>	<i>2,094,462</i>	<i>2,575,129</i>	<i>Pasivo Circulante</i>	<i>1,842,285</i>	-
Efectivo y Equivalentes	-	2,575,129	Cuentas por Pagar a Corto Plazo	1,842,285	-
Derechos a Recibir Efectivo o Equivalentes	2,094,462	-	Documentos por Pagar a Corto Plazo	-	-
Derechos a Recibir Bienes o Servicios	-	-	Porción a Corto Plazo de la Deuda Pública a Largo Plazo	-	-
Inventarios	-	-	Títulos y Valores a Corto Plazo	-	-
Almacenes	-	-	Pasivos Diferidos a Corto Plazo	-	-
Estimación por Pérdida o Deterioro de Activos Circulantes	-	-	Fdos. y Bienes de Terceros en Garantía y/o Admón. a C. P.	-	-
Otros Activos Circulantes	-	-	Provisiones a Corto Plazo	-	-
			Otros Pasivos a Corto Plazo	-	-
<i>Activo No Circulante</i>	<i>9,917,782</i>	<i>14,671,520</i>	<i>Pasivo No Circulante</i>	-	-
Inversiones Financieras a Largo Plazo	-	-	Cuentas por Pagar a Largo Plazo	-	-
Derechos a Recibir Efectivo o Equivalentes a Largo Plazo	-	-	Documentos por Pagar a Largo Plazo	-	-
Bienes Inmuebles, Infraestructura y Constr. en Proceso	-	14,029,705	Deuda Pública a Largo Plazo	-	-
Bienes Muebles	-	641,815	Pasivos Diferidos a Largo Plazo	-	-
Activos Intangibles	277,061	-	Fdos. y Bienes de Terceros en Garantía y/o Admón. a L. P.	-	-
Depreciación, Deterioro y Amort. Acumulada de Bienes	9,640,721	-	Provisiones a Largo Plazo	-	-
Activos Diferidos	-	-			
Est. por Pérdida o Deterioro de Activos no Circulantes	-	-	<b>HACIENDA PÚBLICA / PATRIMONIO</b>	<b>13,125,700</b>	<b>9,733,580</b>
Otros Activos no Circulantes	-	-	<i>Hacienda Pública / Patrimonio Contribuido</i>	<i>13,125,700</i>	<i>9,660,912</i>
			Aportaciones	13,125,700	-
			Donaciones de Capital	-	20,191
			Actualización de la Hacienda Pública / Patrimonio	-	9,640,721
			<i>Hacienda Pública / Patrimonio Generado</i>	-	<i>72,668</i>
			Resultados del Ejercicio (Ahorro / Desahorro)	-	72,668
			Resultados de Ejercicios Anteriores	-	-
			Revalúos	-	-
			Reservas	-	-
			Rectificaciones de Resultados de Ejercicios Anteriores	-	-
			<b>Exceso o Insuficiencia en la Actualización de la Hacienda Pública / Patrimonio</b>	-	-
			Resultado por Posición Monetaria	-	-
			Resultado por Tenencia de Activos no Monetarios	-	-

Bajo protesta de decir verdad declaramos que los Estados Financieros y sus notas, son razonablemente correctos y son responsabilidad del emisor.



MORELOS

Concepto	Saldo Inicial 1	Cargos del Periodo 2	Abonos del Periodo 3	Saldo Final 4 = (1 + 2 - 3)	Variación del Periodo (4 - 1)
<b>ACTIVO</b>	<b>529,473,419</b>	<b>300,749,968</b>	<b>295,515,563</b>	<b>534,707,824</b>	<b>5,234,405</b>
<i>Activo Circulante</i>	<i>12,477,468</i>	<i>284,768,676</i>	<i>284,288,009</i>	<i>12,958,135</i>	<i>480,667</i>
Efectivo y Equivalentes	7,356,048	179,004,340	176,429,211	9,931,177	2,575,129
Derechos a Recibir Efectivo o Equivalentes	5,023,893	105,214,944	107,309,406	2,929,431	(2,094,462)
Derechos a Recibir Bienes o Servicios	-	-	-	-	-
Inventarios	-	-	-	-	-
Almacenes	-	-	-	-	-
Estimación por Pérdida o Deterioro de Activos Circulantes	-	-	-	-	-
Otros Activos Circulantes	97,527	549,392	549,392	97,527	-
<b>Activo No Circulante</b>	<b>516,995,951</b>	<b>15,981,292</b>	<b>11,227,554</b>	<b>521,749,689</b>	<b>4,753,738</b>
Inversiones Financieras a Largo Plazo	-	-	-	-	-
Derechos a Recibir Efectivo o Equivalentes a Largo Plazo	-	-	-	-	-
Bienes Inmuebles, Infraestructura y Constr. en Proceso	523,087,867	14,029,705	-	537,117,572	14,029,705
Bienes Muebles	96,461,044	1,314,195	672,380	97,102,859	641,815
Activos Intangibles	1,784,377	88,000	365,061	1,507,316	(277,061)
Depreciación, Deterioro y Amort. Acumulada de Bienes	(104,337,337)	549,392	10,190,113	(113,978,058)	(9,640,721)
Activos Diferidos	-	-	-	-	-
Est. por Pérdida o Deterioro de Activos no Circulantes	-	-	-	-	-
Otros Activos no Circulantes	-	-	-	-	-

Bajo protesta de decir verdad declaramos que los Estados Financieros y sus notas, son razonablemente correctos y son responsabilidad del emisor.

Denominación de las Deudas	Moneda de Contratación	Institución o País Acreedor	Saldo Inicial del Periodo	Saldo Final del Periodo
<b>DEUDA PÚBLICA</b>				
<b>Corto Plazo</b>				
<b>Deuda Interna</b>	Pesos		-	-
Instituciones de Crédito			-	-
Títulos y Valores			-	-
Arrendamientos Financieros			-	-
<b>Deuda Externa</b>	Pesos		-	-
Organismos Financieros Internacionales			-	-
Deuda Bilateral			-	-
Títulos y Valores			-	-
Arrendamientos Financieros			-	-
<i>Subtotal a Corto Plazo</i>			-	-
<b>Largo Plazo</b>				
<b>Deuda Interna</b>	Pesos		-	-
Instituciones de Crédito			-	-
Títulos y Valores			-	-
Arrendamientos Financieros			-	-
<b>Deuda Externa</b>	Pesos		-	-
Organismos Financieros Internacionales			-	-
Deuda Bilateral			-	-
Títulos y Valores			-	-
Arrendamientos Financieros			-	-
<i>Subtotal a Largo Plazo</i>			-	-
<b>Otros Pasivos</b>			<b>5,952,582</b>	<b>7,794,867</b>
<b>Total Deuda y Otros Pasivos</b>			<b>5,952,582</b>	<b>7,794,867</b>

Bajo protesta de decir verdad declaramos que los Estados Financieros y sus notas, son razonablemente correctos y son responsabilidad del emisor.

Denominación de la Deuda Pública y Otros Pasivos	Saldo al 31 de Diciembre de 2020	Disposiciones del Periodo	Amortizaciones del Periodo	Revaluaciones, Reclasificaciones y Otros Ajustes	Saldo Final del Periodo	Pago de Intereses del Periodo	Pago de Comisiones y demás costos asociados durante el Periodo
<b>Deuda Pública</b>	-	-	-	-	-	-	-
<b>Corto Plazo</b>	-	-	-	-	-	-	-
Instituciones de Crédito	-	-	-	-	-	-	-
Títulos y Valores	-	-	-	-	-	-	-
Arrendamientos Financieros	-	-	-	-	-	-	-
<b>Largo Plazo</b>	-	-	-	-	-	-	-
Instituciones de Crédito	-	-	-	-	-	-	-
Títulos y Valores	-	-	-	-	-	-	-
Arrendamientos Financieros	-	-	-	-	-	-	-
<b>Otros Pasivos</b>	5,952,582	-	-	-	7,794,867	-	-
<b>Total de la Deuda Pública y Otros Pasivos</b>	5,952,582	-	-	-	7,794,867	-	-
<b>Deuda Contingente<sup>1</sup> (Informativo)</b>							
Deuda Contingente 1	-	-	-	-	-	-	-
Deuda Contingente 2	-	-	-	-	-	-	-
Deuda Contingente xx	-	-	-	-	-	-	-
<b>Valor de Instrumentos Bono Cupón Cero<sup>2</sup></b>							
Instrumento Bono Cupón Cero 1	-	-	-	-	-	-	-
Instrumento Bono Cupón Cero 2	-	-	-	-	-	-	-
Instrumento Bono Cupón Cero 3	-	-	-	-	-	-	-

1 Se refiere a cualquier Financiamiento sin fuente o garantía de pago definida, que sea asumida de manera solidaria o subsidiaria por las Entidades Federativas con sus Municipios, organismos descentralizados y empresas de participación estatal mayoritaria y fideicomisos, locales o municipales, y por los Municipios con sus respectivos organismos descentralizados y empresas de participación municipal mayoritaria.

2 Se refiere al valor del Bono Cupón Cero que respalda el pago de los créditos asociados al mismo (Activo).

Obligaciones a Corto Plazo	Monto Contratado	Plazo Pactado	Tasa de Interés	Comisiones y Costos Relacionados	Tasa Efectiva
<b>Obligaciones a Corto Plazo (Informativo)</b>					
Crédito 1	-	-	-	-	-
Crédito 2	-	-	-	-	-
Crédito xx	-	-	-	-	-

Bajo protesta de decir verdad declaramos que los Estados Financieros y sus notas, son razonablemente correctos y son responsabilidad del emisor.

Denominación de las Obligaciones Diferentes de Financiamiento	Fecha del Contrato	Fecha de inicio de operación del proyecto	Fecha de vencimiento	Monto de la inversión pactado	Plazo pactado	Monto promedio mensual del pago de la contraprestación	Monto promedio mensual del pago de la contraprestación correspondiente al pago de inversión	Monto pagado de la inversión al 31 de diciembre de 2021	Monto pagado de la inversión actualizado al 31 de diciembre de 2021	Saldo pendiente por pagar de la inversión al 31 de diciembre de 2021
Asociaciones Público Privadas (APP's)				-		-	-	-	-	-
APP 1				-		-	-	-	-	-
APP 2				-		-	-	-	-	-
APP 3				-		-	-	-	-	-
APP xx				-		-	-	-	-	-
Otros Instrumentos				-		-	-	-	-	-
Otro Instrumento 1				-		-	-	-	-	-
Otro Instrumento 2				-		-	-	-	-	-
Otro Instrumento 3				-		-	-	-	-	-
Otro Instrumento xx				-		-	-	-	-	-
<b>Total de Obligaciones Diferentes de Financiamiento</b>				-		-	-	-	-	-

NO APLICA

Bajo protesta de decir verdad declaramos que los Estados Financieros y sus notas, son razonablemente correctos y son responsabilidad del emisor.



Concepto	Hacienda Pública/Patrimonio Contribuido	Hacienda Pública/Patrimonio Generado de Ejercicios Anteriores	Hacienda Pública/Patrimonio Generado del Ejercicio	Exceso o Insuficiencia en la Actualización de la Hacienda Pública / Patrimonio	TOTAL
<b>Hacienda Pública / Patrimonio Contribuido Neto de 2020</b>	<b>516,995,950</b>	-	-	-	<b>516,995,950</b>
Aportaciones	194,371,049	-	-	-	194,371,049
Donaciones de Capital	426,962,238	-	-	-	426,962,238
Actualización de la Hacienda Pública / Patrimonio	(104,337,337)	-	-	-	(104,337,337)
<b>Hacienda Pública / Patrimonio Generado Neto de 2020</b>	-	<b>2,216,536</b>	<b>4,308,351</b>	-	<b>6,524,887</b>
Resultados del Ejercicio (Ahorro / Desahorro)	-	-	4,308,351	-	4,308,351
Resultados de Ejercicios Anteriores	-	216,536	-	-	216,536
Revalúos	-	-	-	-	-
Reservas	-	2,000,000	-	-	2,000,000
Rectificaciones de Resultados de Ejercicios Anteriores	-	-	-	-	-
<b>Exceso o Insuficiencia en la Actualización de la Hacienda Pública / Patrimonio Neto de 2020</b>	-	-	-	-	-
Resultado por Posición Monetaria	-	-	-	-	-
Resultado por Tenencia de Activos no Monetarios	-	-	-	-	-
<b>Hacienda Pública / Patrimonio Neto Final de 2020</b>	<b>516,995,950</b>	<b>2,216,536</b>	<b>4,308,351</b>	-	<b>523,520,837</b>
<b>Cambios en la Hacienda Pública / Patrimonio Contribuido Neto de 2021</b>	<b>3,464,788</b>	-	-	-	<b>3,464,788</b>
Aportaciones	13,125,700	-	-	-	13,125,700
Donaciones de Capital	(20,191)	-	-	-	(20,191)
Actualización de la Hacienda Pública / Patrimonio	(9,640,721)	-	-	-	(9,640,721)
<b>Variaciones de la Hacienda Pública / Patrimonio Generado Neto de 2021</b>	-	-	<b>(72,668)</b>	-	<b>(72,668)</b>
Resultados del Ejercicio (Ahorro / Desahorro)	-	-	4,235,683	-	4,235,683
Resultados de Ejercicios Anteriores	-	-	(4,308,351)	-	(4,308,351)
Revalúos	-	-	-	-	-
Reservas	-	-	-	-	-
Rectificaciones de Resultados de Ejercicios Anteriores	-	-	-	-	-
<b>Cambios en el Exceso o Insuficiencia en la Actualización de la Hacienda Pública / Patrimonio Neto de 2021</b>	-	-	-	-	-
Resultado por Posición Monetaria	-	-	-	-	-
Resultado por Tenencia de Activos no Monetarios	-	-	-	-	-
<b>Hacienda Pública / Patrimonio Neto Final de 2021</b>	<b>520,460,738</b>	<b>2,216,536</b>	<b>4,235,683</b>	-	<b>526,912,957</b>

Bajo protesta de decir verdad declaramos que los Estados Financieros y sus notas, son razonablemente correctos y son responsabilidad del emisor.

Concepto	2021	2020	Concepto	2021	2020
<b>Flujos de Efectivo de las Actividades de Operación</b>					
<i>Origen</i>			<i>Flujos de Efectivo de las Actividades de Inversión</i>		
Impuestos	86,738,515	86,790,751	<i>Origen</i>	17,319,317	432,146,123
Cuotas y Aportaciones de Seguridad Social	-	-	Bienes Inmuebles, Infraestructura y Construcciones en Proceso	-	-
Contribuciones de Mejoras	-	-	Bienes Muebles	-	-
Derechos	-	-	Otros Orígenes de Inversión	17,319,317	432,146,123
Productos	-	-	<i>Aplicación</i>	18,979,871	442,474,437
Aprovechamientos	-	-	Bienes Inmuebles, Infraestructura y Construcciones en Proceso	14,029,705	422,415,384
Ingresos por Venta de Bienes y Prestación de Servicios	22,770,701	21,720,320	Bienes Muebles	641,815	9,186,067
Participaciones, Aportaciones, Convenios, Incentivos Derivados de la Colaboración Fiscal y Fondos Distintos de Aportaciones	-	-	Otras Aplicaciones de Inversión	4,308,351	10,872,986
Transferencias, Asignaciones, Subsidios y Subvenciones, y Pensiones y Jubilaciones	63,756,018	64,750,118	<b>Flujos Netos de Efectivo por Actividades de Inversión</b>	<b>(1,660,554)</b>	<b>(10,328,314)</b>
Otros Orígenes de Operación	211,796	320,313	<b>Flujo de Efectivo de las Actividades de Financiamiento</b>		
<i>Aplicación</i>			<i>Origen</i>		
Servicios Personales	82,502,832	82,482,400	Endeudamiento Neto	-	-
Materiales y Suministros	64,923,118	58,925,048	Interno	-	-
Servicios Generales	2,168,116	2,335,758	Externo	-	-
Transf. Internas y Asignaciones al Sector Público	15,411,598	16,071,231	Otros Orígenes de Financiamiento	-	-
Transferencias al resto del Sector Público	-	-	<i>Aplicación</i>		
Subsidios y Subvenciones	-	-	Servicios de la Deuda	-	-
Ayudas Sociales	-	-	Interno	-	-
Pensiones y Jubilaciones	-	-	Externo	-	-
Transf. a Fideicomisos, Mandatos y Contratos Análogos	-	-	Otras Aplicaciones de Financiamiento	-	-
Transferencias a la Seguridad Social	-	-	<b>Flujos Netos de Efectivo por Actividades de Financiamiento</b>		
Donativos	-	-	<b>Incremento/Disminución Neta en el Efectivo y Equivalentes al Efectivo</b>	<b>2,575,129</b>	<b>(6,019,963)</b>
Transferencias al Exterior	-	-			
Participaciones	-	-	<b>Flujos Netos de Efectivo por Actividades de Operación</b>	<b>7,356,048</b>	<b>13,376,011</b>
Aportaciones	-	-			
Convenios	-	-			
Otras Aplicaciones de Operación	-	5,150,363			
<b>Flujos Netos de Efectivo por Actividades de Operación</b>	<b>4,235,683</b>	<b>4,308,351</b>	<b>Efectivo y Equivalentes al Efectivo al Inicio del Ejercicio</b>	<b>9,931,177</b>	<b>7,356,048</b>
			<b>Efectivo y Equivalentes al Efectivo al Final del Ejercicio</b>		

Bajo protesta de decir verdad declaramos que los Estados Financieros y sus notas, son razonablemente correctos y son responsabilidad del emisor.





**INFORME DE PASIVOS CONTINGENTES  
AL 31 DICIEMBRE DE 2021**

<b>No. DE EXPEDIENTE</b>	<b>NOMBRE DEL ACTOR</b>	<b>TIPO DE DEMANDA</b>	<b>ESTADO ACTUAL DEL EXPEDIENTE</b>	<b>MONTO GENERADO</b>
01/1358/09	MICHAEL VARGAS LÓPEZ	JUICIO LABORAL	SUSPENDIDO	\$0.00
01/0266/15-III	MARISA DEL ROSARIO ESTRADA CARRILLO	JUICIO LABORAL	DESAHOGO DE PRUEBAS	\$195,947.93
01/276/17-1	ROBERTO QUIROZ LÓPEZ	JUICIO LABORAL	CONCLUIDO	\$10,268.00
01/1520/19	ROBERTO QUIROZ LÓPEZ	JUICIO LABORAL	DESAHOGO DE PRUEBAS	\$0.00
01/771/17-1	ROBERTO ADEMAR RODRIGUEZ DIAZ	JUICIO LABORAL	AMPARO	\$0.00
01/845/18	VIRGILIO ALFONSO JUÁREZ RAMÍREZ	JUICIO LABORAL	DESAHOGO DE PRUEBAS	\$0.00
01/1801/19	VIRGILIO ALFONSO JUÁREZ RAMÍREZ	JUICIO LABORAL	EMPLAZAMIENTO	\$0.00
01/466/19-II	MARÍA DE LOURDES BLANCA HERNANDEZ MARQUINA	JUICIO LABORAL	EMPLAZAMIENTO	\$0.00
01/739/19-II	SANTIAGO CASTILLO JIMENEZ	JUICIO LABORAL	EMPLAZAMIENTO	\$0.00

Nota: Estos pasivos contingentes se encuentran respaldados con el recurso establecido en la cuenta de fondo contingente.

## NOTAS A LOS ESTADOS FINANCIEROS

AL 31 DE DICIEMBRE DE 2021

Con base a los artículos 46 y 49 de la Ley General de Contabilidad Gubernamental y con el objeto de armonizar y presentar información de utilidad para los distintos usuarios, a continuación, se presentan las notas a los estados financieros de la Universidad Politécnica del Estado de Morelos (UPEMOR), correspondiente al ejercicio fiscal 2021, conforme a los siguientes apartados.

- I. Notas de desglose
- II. Notas de memoria
- III. Notas de gestión administrativa

### I. NOTAS DE DESGLOCE

#### I.I INFORMACIÓN CONTABLE

#### NOTAS AL ESTADO DE SITUACIÓN FINANCIERA

#### ACTIVO

#### EFFECTIVO Y EQUIVALENTES

En este rubro se integran los recursos monetarios que la UPEMOR maneja, principalmente en cuentas bancarias en moneda nacional en la que no existen plazos forzosos, por lo que son recursos de gran liquidez fácilmente convertibles en importes determinados de efectivo, estando sujetos a un riesgo mínimo de cambio en su valor y presenta un saldo de **\$ 9,931,176.97** (Nueve millones novecientos treinta y un mil ciento setenta y seis pesos 97/100 M.N.) los cuales se integran de la siguiente forma:

	Diciembre 2021
<b>Efectivo en Bancos –Tesorería</b>	<b>0.00</b>
<b>Efectivo en Bancos- Dependencias</b>	<b>9,931,176.97</b>
Banamex 1787	7,957,676.52
Banamex 2376	9,105.96
Banamex 2147	673,775.72
Banamex 6384	744,850.10
Banamex 7783	276,874.32
Scotiabank 4501	11,161.19

Scotiabank 0302	257,494.14
Banamex 9564	239.02
Banamex 5652	0.00
<b>Inversiones temporales (hasta 3 meses)</b>	<b>0.00</b>
<b>Fondos con afectación específica</b>	<b>0.00</b>
<b>Depósitos de fondos de terceros y otros</b>	<b>0.00</b>
<b>Total de Efectivo y Equivalentes</b>	<b>9,931,176.97</b>

### **DERECHOS A RECIBIR EFECTIVO Y EQUIVALENTES**

Representan los derechos de cobro originados en el desarrollo de las actividades de la Universidad, de los cuales se espera recibir una contraprestación representada en recursos, bienes o servicios; en un plazo menor o igual a doce meses, con un importe total de **\$ 2,929,431.73**, se integra de la siguiente forma:

	Diciembre 2021	Antigüedad			
		0 a 90 días	91 a 180 días	181 a 365 días	Mayor a 365 días
Inversiones Financieras de Corto Plazo	2,723,070.19	2,723,070.19	-	-	-
Cuentas por cobrar	180,536.00	-	-	-	180,536.00
Deudores Diversos por Cobrar a Corto Plazo	23,538.41	-	-	-	23,538.41
Ingresos por Recuperar a Corto Plazo	2,287.13	2,287.13	-	-	-
<b>Total Derechos a Recibir Efectivo o Equivalentes</b>	<b>2,929,431.73</b>	<b>2,725,357.32</b>	<b>-</b>	<b>-</b>	<b>204,074.41</b>

### **Inversiones financieras de corto plazo**

Esta cuenta presenta un saldo de **\$ 2,723,070.19** (Dos millones setecientos veintitrés mil setenta pesos 19/100 M.N.) los cuales se integran de la siguiente forma:

	Diciembre 2021
Operadora de Fondos NAFINSA S.A.	2,721,724.57
Banamex Federal Inversión Vista	1,345.62
<b>Total Inversiones Financieras de Corto Plazo</b>	<b>2,723,070.19</b>

### **Deudores Diversos por cobrar a corto plazo**

Esta cuenta presenta un saldo de **\$ 23,538.41** (Veintitrés mil quinientos treinta y ocho pesos 41/100 M.N.) los cuales se integran de la siguiente forma:

Antigüedad	Deudor	Observaciones	Saldo	Fecha Probable de Pago
Julio 2015	Marisa Estrada Carrillo	Adeudo correspondiente a reintegro PRODEP, el cual no se ha recuperado ya que la C. Marisa Estrada Carrillo inicio juicio laboral en contra de la UPEMOR, mismo que se encuentra en proceso de desahogo de pruebas.	23,538.41	Depende de la resolución del laudo
<b>Total</b>			<b>23,538.41</b>	

### **Cuentas por Cobrar (3):**

Esta cuenta concentra los ingresos devengados y no recaudados con los que cuenta la Universidad, de conformidad a lo establecido por el Consejo Nacional para la Armonización Contable, el registro se genera conforme a la matriz de conversión del ingreso devengado y recaudado esta cuenta tiene un saldo de **\$ 180,536.00** (Ciento ochenta mil quinientos treinta y seis pesos 00/100 m.n.) aquí se concentran las cuentas por cobrar de la Universidad, información que es generada del Sistema de Control escolar en línea.

Cuentas por cobrar	80,536.00
Pulgón Amarillo (Gov. Del Estado)	100,000.00
<b>Total</b>	<b>180,536.00</b>

El adeudo de Pulgón Amarillo y el rubro de cuentas por cobrar se encuentra en proceso de cancelación como cuenta por cobrar, de acuerdo con lo que establece el artículo 63 fracción XIII de la Ley Orgánica de la Administración Pública del Estado Libre y Soberano de Morelos. Cabe mencionar que se cuenta con la aprobación de la Secretaría de Educación como Dependencia Coordinadora para proceder a realizar dicha cancelación en virtud de su incobrabilidad, mediante oficio SE/0119/2020. Sin embargo, nos encontramos en proceso de solicitud de la aprobación de la Secretaría de Hacienda.

### **OTROS ACTIVOS CIRCULANTES:**

Representa el monto de otros bienes, valores y derechos, que razonablemente espera se conviertan en efectivo en un plazo menor o igual a doce meses, no incluidos en los rubros anteriores, reflejan un saldo por un importe de **\$ 97,526.52** (Noventa y siete mil quinientos veintiséis pesos 52/100 m.n.) por concepto de depósitos en garantía que tiene la Universidad integrados de la siguiente forma:

<b>CONCEPTO</b>	<b>SALDO</b>	<b>ANTIGÜEDAD</b>
Comisión Federal de Electricidad	87,043.50	Junio 2007
Iusacell de México	10,483.02	Mayo 2009
<b>TOTAL</b>	<b>97,526.52</b>	

El saldo correspondiente a Comisión Federal de Electricidad e Iusacell de México (AT & T Comercialización Móvil S. de R.L. de C.V.) corresponden a garantías exigidas por parte de los proveedores para brindarnos los servicios de energía eléctrica y telefonía móvil.

### **BIENES MUEBLES, INMUEBLES E INTANGIBLES**

Representado por el monto de todo tipo de bienes inmuebles y muebles necesarios para el desempeño de las actividades de la Universidad, con la finalidad de constituir un pilar en la formación integral de estudiantes, a la innovación e investigación científica y tecnológica para atender las necesidades del sector productivo y de la sociedad en general, así mismo, satisfacer las necesidades de la comunidad estudiantil a través de su moderna infraestructura.

<b>BIENES INMUEBLES</b>	<b>537,117,571.98</b>
Terrenos	421,415,000.00
Edificios no habitacionales	99,735,202.96
Otros bienes inmuebles	15,967,369.02

<b>BIENES MUEBLES</b>	<b>97,102,859.13</b>
Mobiliario y equipo de administración	38,464,617.65



Mobiliario y equipo educacional y recreativo	2,792,376.89
Equipo e instrumental médico y de laboratorio	25,797,072.77
Vehículos y equipo de transporte	2,025,089.50
Maquinaria, otros equipos y herramientas	25,498,537.67
Colecciones, obras de arte y objetos valiosos	2,525,164.65
<b>ACTIVOS INTANGIBLES</b>	<b>1,507,316.52</b>
Software	1,507,316.52
<b>DEPRECIACIÓN, DETERIORO Y AMORTIZACIÓN</b>	<b>113,978,058.45</b>
Depreciación acumulada de bienes inmuebles	31,724,351.61
Depreciación acumulada de bienes muebles	80,857,253.06
Amortización acumulada de activos intangibles	1,396,453.78

Los lineamientos para la determinación y cálculo de la depreciación de los bienes muebles e inmuebles de la Universidad más relevantes son los siguientes:

1.- La depreciación de los activos adquiridos hasta el 31 de diciembre 2020 se realizó sobre el total de los bienes adquiridos por año, por cada uno de los conceptos o partidas que componen los activos fijos de la Universidad;

2.- El método para determinar la depreciación de los activos es el de línea recta;

3.- Los años de vida útil para cada uno de los conceptos o partidas que componen el activo fijo es el sugerido por el CONAC.;

4.- El Comité para el Control de los Activos Fijos, Altas, Bajas y Depreciación determinó que el monto mínimo a partir del cual los bienes muebles deben registrarse en el patrimonio es cuando su precio de adquisición sea mayor a \$5,000.00 (Cinco mil pesos 00/100 m.n.).

Todo lo anterior se realizó, aplicando el juicio profesional bajo un criterio prudencial, el cual consiste en seleccionar la opción más conservadora, procurando en todo momento que la decisión se tome sobre bases equitativas para los usuarios de la información financiera. Así como en lo establecido en la normatividad vigente del CONAC.

Con lo que respecta al ejercicio fiscal 2021, el registro contable para la adquisición de bienes muebles e intangibles se realizó tal como lo establecen las Guías Contabilizadoras, las Principales Reglas de Registro y Valoración del Patrimonio (Elementos Generales) y las Reglas Específicas del Registro y Valoración del Patrimonio; emitidos por el CONAC.

**PASIVO:**

**CUENTAS POR PAGAR A CORTO PLAZO**

Representan los adeudos que la Universidad deberá cubrir en un plazo menor o igual a doce meses derivados de su propia operación.

**Servicios Personales a pagar a corto plazo:**

Se compone de los siguientes registros:

		Antigüedad			
		0 a 90 días	91 a 180 días	181 a 365 días	Mayor a 365 días
Aguinaldo por pagar	2,803,463.25	2,803,463.25	-	-	-
ISPT pagado por el patrón	656,690.61	656,690.61	-	-	-
<b>TOTAL</b>	<b>3,460,153.86</b>	<b>3,460,153.86</b>	-	-	-

Estos importes corresponden a la provisión de las obligaciones que la Upemor tiene contraídas con el personal, y que serán pagadas en el mes de enero 2022.

**Proveedores por pagar a corto plazo:**

Refleja un saldo por la cantidad de **\$ 1,628,451.76** (Un millón seiscientos veintiocho mil cuatrocientos cincuenta y un pesos 76/100 m.n.) los cuales están integrados por:

ANTIGÜEDAD	CONCEPTO	OBSERVACIONES	SALDO	FECHA PROBABLE DE PAGO
Dic 2021	Desarrollo y Calidad Ambiental SA de CV	Provisión Dic 2021	35,689.00	Ene 2022
Dic 2021	MAC Computadoras de Morelos SA de CV	Provisión Dic 2021	4,489.20	Ene 2022
Dic 2021	AXA Seguros S.A. DE C.V.	Provisión Dic 2021	26,627.49	Ene 2022
Dic 2021	Axtel SAB de CV	Provisión Dic 2021	83,520.00	Ene 2022
Dic 2021	Grabados Fernando Fernandez S.A. de C.V.	Provisión Dic 2021	45,095.00	Ene 2022
Dic 2021	Lucila Rubicela Hernández Cruz	Provisión Dic 2021	19,874.89	Ene 2022
Dic 2021	Electrica Herrera S.A. de C.V.	Provisión Dic 2021	7,182.98	Ene 2022
Dic 2021	Kalaris S.A. de C.V.	Provisión Dic 2021	3,480.00	Ene 2022

Dic 2021	Inova Next SA de CV	Provisión Dic 2021	13,896.80	Ene 2022
Dic 2021	Mobiliario y Arquitectura Rems SA de CV	Provisión Dic 2021	16,192.90	Ene 2022
Dic 2021	Instaltecnic SA de CV	Provisión Dic 2021	242,564.35	Ene 2022
Dic 2021	Abastecedora Olinka SA de CV	Provisión Dic 2021	34,070.08	Ene 2022
Dic 2021	Jorge Espinoza Fontanelli	Provisión Dic 2021	10,150.00	Ene 2022
Dic 2021	Daniela González Cancino	Provisión Dic 2021	3,074.00	Ene 2022
Dic 2021	Comercializadora Tec&Sys SA de CV	Provisión Dic 2021	53,284.47	Ene 2022
Dic 2021	Recursos Múltiples Para Control de Seguridad SA de CV	Provisión Dic 2021	148,944.00	Ene 2022
Dic 2021	Proyecta y Alinea Servicios Integrales SA de CV	Provisión Dic 2021	40,549.66	Ene 2022
Dic 2021	Labs Cuernavaca SA de CV	Provisión Dic 2021	25,895.16	Ene 2022
Dic 2021	AT & T Comercialización Movil S. de R.L. de C.V.	Provisión Dic 2021	1,316.86	Ene 2022
Dic 2021	Mapfre México SA	Provisión Dic 2021	222,654.08	Ene 2022
Dic 2021	Accesorios para Laboratorios SA de CV	Provisión Dic 2021	7,498.79	Ene 2022
Dic 2021	Diseño y Construcción Menbar SA de CV	Provisión Dic 2021	37,270.80	Ene 2022
Dic 2021	Soluciones Integrales Para Bibliotecas y Archivos S.A. de C.V.	Provisión Dic 2021	11,228.80	Ene 2022
Dic 2021	Iconographics S.A. de C.V.	Provisión Dic 2021	214,005.16	Ene 2022
Dic 2021	PS Plus S.A. de C.V.	Provisión Dic 2021	140,012.51	Ene 2022
Dic 2021	Edenred Mexico SA DE CV	Provisión Dic 2021	8,166.65	Ene 2022
Dic 2021	Arturo Manuel Sotelo Ortiz	Provisión Dic 2021	7,330.13	Ene 2022
Dic 2021	Gobierno del Estado de Morelos	Provisión Dic 2021	164,388.00	Ene 2022
<b>T O T A L :</b>			<b>1,628,451.76</b>	

**Retenciones y Contribuciones por pagar a corto plazo (8):**

El saldo de esta cuenta corresponde a lo siguiente:

Retención de ISR por salarios	1,320,458.04
ISR Retenido por Servicios Profesionales	22,274.80
Contribuciones Cuotas IMSS	310,320.58
Contribuciones Cuotas RCV	427,487.16
Contribuciones INFONAVIT	502,937.72
<b>TOTAL</b>	<b>2,583,478.30</b>

**Otras cuentas por pagar a corto plazo (9):**

El saldo de esta cuenta refleja un importe de \$ **122,783.45** (Ciento veintidós mil setecientos ochenta y tres pesos 45/100 m.n.) que corresponde a lo siguiente:

**Acreeedores**, por un importe de \$ 11,314.22 (Once mil trescientos catorce pesos 22/100 m.n.), que corresponde a la cancelación de cheques vencidos por conceptos de pago de honorarios, becas y retenciones a los trabajadores de créditos por convenio, en la cuenta pagadera de bancos, con la siguiente antigüedad:

<b>Año</b>	<b>Importe</b>	<b>Fecha probable de cancelación</b>
2019	3,894.22	Dic. 2021
2020	7,420.00	Dic. 2022

**Pagos por separación no cobrados**, por un importe de \$ 111,469.23 (Ciento once mil cuatrocientos sesenta y nueve pesos 23/100 m.n.)

De acuerdo a las indicaciones de la Dirección Jurídica estos adeudos no se cancelarán, sino hasta la resolución del proceso legal correspondiente.

**HACIENDA PUBLICA/ PATRIMONIO**

El patrimonio se integra por los siguientes conceptos:

<b>Patrimonio</b>	<b>520,460,738.41</b>
Aportación Estatal	25,897,854.29
Aportación Federal	130,105,108.76
Ingresos Propios	15,529,826.10
Aportación Prosoft	227,318.15
Aportación PROMEP	3,464,244.91
Aportación Educación a Distancia	554,549.71
Aportación PIFI	3,615,760.67
Aportación Proyecto Conacyt Jitomate	801,254.34
Aportación Proyecto Conacyt Matemáticas	409,151.07
Aportación Proyecto Conacyt Secuencia Genómica	1,349,333.76
Aportación FADOES	1,260,799.97
Aportación BALASTROS	50,988.42

Aportación Vivienda Sustentable	668,367.24
Aportación Proyecto Conacyt Ácido Cloranílico	950,284.31
Proyecto Personas con discapacidad	2,489,382.41
Proyecto PROFOCIES	4,979,073.22
Proyecto Conacyt INFRA	4,810,443.96
IP Planes de Negocios 2015	59,733.33
IP Forma tu Empresa	256,268.39
Proyecto Agropecuario y Acuícola	147,140.84
IP Habitat	421,893.23
IP Hacken	515,284.10
FOMIX	3,269,677.64
PFCE	3,165,282.47
Go Health	247,422.25
Sensores Tubulares	71,396.50
Sensores Electrónicos	6,222.17
IP Módulo Solar	119,382.62
IP Seguro de Daños	923,561.12
IP Noxgen	153,013.28
Grupos Vulnerables	976,729.79
Donaciones	426,942,047.84
Actualización de la Hacienda Pública/Patrimonio	-113,978,058.45
<b>Resultados</b>	<b>216,536.00</b>
Resultados de Ejercicios Anteriores	136,000.00
Resultado por Cuentas por Cobrar	80,536.00
Reservas de Contingencias	2,000,000.00
Ahorro/Desahorro	<b>4,235,682.62</b>
<b>Total</b>	<b>526,912,957.03</b>

Los resultados de ejercicios anteriores se integran de la siguiente forma:

REMANENTE PROMEP 2013	36,000.00	Estos recursos corresponden a una devolución en proceso, del recurso PRODEP.
RECURSO IP PULGON AMARILLO	100,000.00	Estos recursos corresponde a una cuenta por cobrar del ejercicio 2019, en proceso de cancelación.
<b>TOTAL</b>	<b>136,000.00</b>	

El saldo de la cuenta **Remanente por Cuentas por Cobrar** asciende a **\$80,536.00** (Ochenta mil quinientos treinta y seis pesos 00/100 M.N.), el cual corresponde a la contrapartida de las cuentas por cobrar de ejercicios anteriores (2015 a 2016), y se integra de la siguiente manera:

Cuentas por Cobrar del Ejercicio Fiscal 2016	49,448.00
Cuentas por Cobrar del Ejercicio Fiscal 2015	31,088.00
<b>TOTAL</b>	<b>80,536.00</b>

Se encuentra en proceso la cancelación de estas cuentas de acuerdo con lo que establece el artículo 63 fracción XIII de la Ley Orgánica de la Administración Pública del Estado Libre y Soberano de Morelos.

La universidad cuenta con un Fondo de Contingencia por la cantidad de **\$ 2,000,000.00** (Dos millones de pesos 00/100 M.N.), el cual fue constituido con el propósito de poder hacer frente a obligaciones con terceros que pudieran presentarse de forma inmediata.

## NOTAS AL ESTADO DE ACTIVIDADES

### Ingresos de Gestión

Se integra de la siguiente manera:

Ingresos por cuotas de recuperación:	
Ingresos por Servicios Escolares	19,781,526.54
Ingresos por Posgrados	1,652,695.00
Ingresos por Educación Continua	1,313,104.13
Ingresos por Convenios	23,375.34
<b>Total</b>	<b>22,770,701.01</b>

### Participaciones, Aportaciones, Convenios, Incentivos Derivados de la Colaboración Fiscal, Fondos Distintos de Aportaciones, Transferencias, Asignaciones, Subsidios y Subvenciones, y Pensiones y Jubilaciones

Estos recursos corresponden a Convenios celebrados con diversas instituciones y tienen particularidades para la ejecución del gasto, es decir, tienen lineamientos específicos de cómo y en qué se debe de gastar el recurso así como lineamientos para su comprobación, de igual manera su registro contable debe estar identificado

plenamente, estos recursos además, tienen la características de ser plurianuales, lo que significa que su ejecución presupuestal comprende dos o más años, y su aplicación se ejecuta en apego a la Ley de Disciplina Financiera.

PRODEP	785,003.51
Recurso Estatal	30,202,541.42
Recurso Federal	32,768,473.03
<b>Total</b>	<b>63,756,017.96</b>

### **Otros ingresos y beneficios**

Con el fin de contar con los estados financieros oportunamente para la toma de decisiones, el registro de los rendimientos bancarios se realiza en el mes próximo siguiente, en virtud de que esta información nos es notificada después de los primeros diez días de cada mes.

Ingresos financieros	113,236.81
Otros ingresos y beneficios varios	98,559.11
<b>Total</b>	<b>211,795.92</b>

### **Gastos y otras pérdidas**

Por lo que respecta a esta nota se representan los gastos de funcionamiento, como lo son los Servicios Personales, Materiales y suministros, Servicios Generales, que presenta un importe por **\$ 82,502,832.27** (Ochenta y dos millones quinientos dos mil ochocientos treinta y dos pesos 27/100 M.N.)

<b>GASTOS DE FUNCIONAMIENTO</b>	<b>82,502,832.27</b>	<b>100%</b>
Servicios personales	64,923,118.24	78.69%
Materiales y suministros	2,168,115.86	2.63%
Servicios Generales	15,411,598.17	18.68%

### **Ahorro del ejercicio**

Derivado del cierre del ejercicio fiscal 2021 se obtuvo un ahorro contable no presupuestal por \$4,235,682.62 (Cuatro millones doscientos treinta y cinco mil seiscientos ochenta y dos pesos 62/100 M.N.), del cual se informa que se obtuvieron ingresos devengados por la cantidad de \$86,738,514.89 (Ochenta y seis millones setecientos treinta y ocho mil quinientos catorce pesos 89/100 M.N.) que se compone por los siguientes conceptos como lo son Ingresos por venta de servicios que la propia Upemor genera, convenios, transferencias, asignaciones, subsidios y otras ayudas, así como ingresos financieros de las cuentas de inversión y otros ingresos. Con lo que

respecta a los gastos de funcionamiento fueron integrados por los Servicios Personales, Materiales y Suministros y Servicios Generales, mismos que fueron devengados al 31 de diciembre del 2021 por un monto de \$82,502,832.27 (Ochenta y dos millones quinientos dos mil ochocientos treinta y dos pesos 27/100 M.N.).

Sin embargo, dentro de las erogaciones realizadas durante el ejercicio fiscal 2021 se adquirieron bienes muebles e intangibles por un monto de \$1,288,950.74 (Un millón doscientos ochenta y ocho mil novecientos cincuenta pesos 74/100 M.N.) integrados de la siguiente manera:

<b>Concepto</b>	<b>Importe</b>
Mobiliario y Equipo de Administración	373,999.24
Mobiliario y Equipo Educativo y Recreativo	780,042.47
Maquinaria, Otros Equipos y Herramientas	46,909.03
Activos Intangibles	88,000.00
<b>Total</b>	<b>1,288,950.74</b>

Por lo que el ahorro neto del ejercicio fiscal 2021 es por \$ **2,946,731.88** (Dos millones novecientos cuarenta y seis mil setecientos treinta y un pesos 88/100 M.N.).

### **NOTAS AL ESTADO DE VARIACIÓN EN LA HACIENDA PÚBLICA**

<b>HACIENDA PÚBLICA/PATRIMONIO</b>	<b>526,912,957.03</b>
<b>Patrimonio contribuido</b>	520,460,738.41
<b>Patrimonio generado</b>	<b>6,452,218.62</b>
Resultados de ejercicios anteriores	216,536.00
Reservas por contingencias	2,000,000.00
Resultado del ejercicio	4,235,682.62



## **NOTAS AL ESTADO DE FLUJOS DE EFECTIVO**

### **Efectivo y equivalentes**

	<b>Diciembre 2021</b>	<b>Noviembre 2021</b>
<b>Efectivo en Bancos –Tesorería</b>	<b>0.00</b>	<b>20,000.00</b>
<b>Efectivo en Bancos- Dependencias</b>	<b>9,931,176.97</b>	<b>16,709,284.39</b>
Banamex 1787	7,957,676.52	541,701.18
Banamex 2376	9,105.96	9,105.96
Banamex 2147	673,775.72	659,685.44
Banamex 6384	744,850.10	744,631.36
Banamex 7783	276,874.32	307,053.54
Scotiabank 4501	11,161.19	11,165.34
Scotiabank 0302	257,494.14	257,579.88
Banamex 9564	239.02	954,577.44
Banamex 5652	0.00	13,223,784.25
<b>Inversiones temporales (hasta 3 meses)</b>	<b>0.00</b>	<b>0.00</b>
<b>Fondos con afectación específica</b>	<b>0.00</b>	<b>0.00</b>
<b>Depósitos de fondos de terceros y otros</b>	<b>0.00</b>	<b>0.00</b>
<b>Total de Efectivo y Equivalentes</b>	<b>9,931,176.97</b>	<b>16,729,284.39</b>

### **Adquisiciones de bienes muebles e inmuebles**

	<b>A diciembre 2021</b>
Bienes inmuebles, infraestructura y construcciones en proceso	14,029,705.02
Bienes muebles	641,814.92

**Conciliación de los flujos de efectivo netos de las actividades de operación y la cuenta de ahorro/desahorro antes de rubros extraordinarios**

	2021
<b>Resultados del Ejercicio</b>	<b>4,235,682.62</b>
<b>Ahorro/Desahorro</b>	
Movimientos de partidas (o rubros) que no afectan al efectivo.	0.00
Incremento en inversiones producido por revaluación	0.00
Ganancia/pérdida en venta de propiedad, planta y equipo	0.00
<b>Flujos de Efectivo Netos de las Actividades de Operación</b>	<b>4,235,682.62</b>

**CONCILIACIÓN ENTRE LOS INGRESOS PRESUPUESTARIOS Y CONTABLES, ASÍ  
COMO ENTRE LOS EGRESOS PRESUPUESTARIOS Y LOS GASTOS CONTABLES**

**Conciliación entre los Ingresos Presupuestarios y Contables**

<b>1. Total de Ingresos Presupuestarios</b>		<b>86,738,514.89</b>
<b>2. Más Ingresos Contables No Presupuestarios</b>		<b>-</b>
2.1	Ingresos Financieros	-
2.2	Incremento por Variación de Inventarios	-
2.3	Disminución del Exceso de Estimaciones por Pérdida o Deterioro u Obsolescencia	-
2.4	Disminución del Exceso de Provisiones	-
2.5	Otros Ingresos y Beneficios Varios	-
2.6	Otros Ingresos Contables No Presupuestarios	-
<b>3. Menos Ingresos Presupuestarios No Contables</b>		<b>-</b>
3.1	Aprovechamientos Patrimoniales	-
3.2	Ingresos Derivados de Financiamientos	-
3.3	Otros Ingresos Presupuestarios No Contables	-
<b>4. Total de Ingresos Contables</b>		<b>86,738,514.89</b>

### **Conciliación entre los Egresos Presupuestarios y Contables**

<b>1. Total de Egresos Presupuestarios</b>		<b>\$83,791,783.01</b>
<b>2. Menos Egresos Presupuestarios No Contables</b>		<b>1,288,950.74</b>
2.1	Materias Primas y Materiales de Producción y Comercialización	-
2.2	Materiales y Suministros	-
2.3	Mobiliario y Equipo de Administración	373,999.24
2.4	Mobiliario y Equipo Educativo y Recreativo	780,042.47
2.5	Equipo e Instrumental Médico y de Laboratorio	-
2.6	Vehículos y Equipo de Transporte	-
2.7	Equipo de Defensa y Seguridad	-
2.8	Maquinaria, Otros Equipos y Herramientas	46,909.03
2.9	Activos Biológicos	-
2.10	Bienes Inmuebles	-
2.11	Activos Intangibles	88,000.00
2.12	Obra Pública en Bienes de Dominio Público	-
2.13	Obra Pública en Bienes Propios	-
2.14	Acciones y Participaciones de Capital	-
2.15	Compra de Títulos y Valores	-
2.16	Concesión de Préstamos	-
2.17	Inversiones en Fideicomisos, Mandatos y Otros Análogos	-
2.18	Provisiones para Contingencias y Otras Erogaciones Especiales	-
2.19	Amortización de la Deuda Pública	-
2.20	Adeudos de Ejercicios Fiscales Anteriores (ADEFAS)	-
2.21	Otros Egresos Presupuestarios No Contables	-
<b>3. Más Gastos Contables No Presupuestarios</b>		<b>0.00</b>
3.1	Estimaciones, Depreciaciones, Deterioros, Obsolescencia y Amortizaciones	-
3.2	Provisiones	-

3.3	Disminución de Inventarios	-
3.4	Aumento por Insuficiencia de Estimaciones por Pérdida o Deterioro u Obsolescencia	-
3.5	Aumento por Insuficiencia de Provisiones	-
3.6	Otros Gastos	-
3.7	Otros Gastos Contables No Presupuestarios	-
<b>4. Total de Gastos Contables</b>		<b>82,502,832.27</b>

## II. NOTAS DE MEMORIA (CUENTAS DE ORDEN)

La Universidad cuenta con un fondo de contingencia que le permitirá hacer frente a cualquier tipo de contrariedad financiera que pudiera afectar la solvencia económica de la Universidad, como pudieran ser rezagos en las ministraciones estatales y federales y/o demandas laborales significativas.

De igual forma la Universidad cuenta con dos depósitos en garantía que datan de los años 2007 y 2009 para poder contar con servicio de la Comisión Federal de Electricidad y de telefonía celular respectivamente.

Se tiene el registro de un proceso de amparo que se genera por una demanda sobre el pago de una prestación a un empleado de la Universidad, mismo que se genera desde el 2017.

Las cuentas de orden se utilizan para registrar movimientos de valores que no afecten o modifiquen el balance del ente contable, sin embargo, su incorporación en libros es necesaria con fines de recordatorio contable, de control y en general sobre los aspectos administrativos, o bien, para consignar sus derechos o responsabilidades contingentes que puedan, o no, presentarse en el futuro.

Las cuentas de orden que se manejan para efectos de estas Notas son las siguientes:

Cuentas de orden presupuestarias: Cuentas de ingresos, Cuentas de egresos.

La Universidad tuvo un presupuesto modificado anual por **\$ 89,258,070.89** (Ochenta y nueve millones doscientos cincuenta y ocho mil setenta pesos 89/100 M.N.). De los cuales **\$ 2,519,556.00** (Dos millones quinientos diecinueve mil quinientos cincuenta y seis pesos 00/100 M.N.) se encuentran pendientes de ministrar por parte de Gobierno del Estado de Morelos.

## **NOTAS DE GESTIÓN ADMINISTRATIVA**

### **1. INTRODUCCIÓN**

Mediante decreto número 288 publicado el día 7 de julio de 2004 en el periódico oficial “Tierra y Libertad” órgano del Gobierno libre y soberano del Estado de Morelos, se crea la Universidad Politécnica del Estado de Morelos como un organismo público descentralizado del Gobierno del Estado de Morelos, con personalidad jurídica y patrimonio propios, con el objeto de formar profesionistas integrales; potencializando sus competencias, fortaleciendo los valores institucionales y contribuyendo al desarrollo de los diversos sectores de la sociedad.

La Universidad mediante convenios de colaboración denominados peso a peso, recibe recursos federales y estatales, así como también genera ingresos propios; tiene como domicilio Boulevard Cuauhnáhuac no. 566 Col. Lomas del Texcal en la ciudad de Jiutepec, Morelos, este Organismo forma parte del sistema nacional de educación y sus principales valores de actuación son la honestidad, la responsabilidad, la solidaridad y la actitud positiva hacia la vida.

### **2. PANORAMA ECONÓMICO Y FINANCIERO**

La economía a nivel mundial tuvo un impacto financiero por la pandemia de COVID-19, ocasionando costos humanos en todo el mundo. Para evitar la propagación y proteger vidas, fue necesario recurrir a confinamientos y cierres generalizados, la Universidad se vio afectada también por dicha situación, recurriendo a nuevas formas para cumplir sus objetivos.

El crecimiento de la economía se prevé que se normalice a medida que las actividades vuelvan a su estado normal, sin embargo, existe la posibilidad de un nuevo resurgimiento del virus, retrasos más graves en la economía y tensiones financieras. El elevado nivel de incertidumbre impide aumentar las probabilidades de lograr mejores resultados.

La Universidad al igual que la población mundial tiene que adoptar medidas necesarias para reducir el contagio y proteger la salud de docentes y estudiantes, considerando el posible regreso a clases 100% presencial, la prioridad inmediata es contener las secuelas del brote de COVID-19, reforzando las medidas sanitarias, sin embargo, son las autoridades quienes tendrán que implementar importantes medidas focalizadas en los ámbitos fiscal, monetario y financiero para respaldar a los hogares y las empresas afectadas, se prevé que estas medidas deben ayudar a preservar las relaciones económicas durante la paralización y son esenciales para permitir que la actividad se normalice gradualmente una vez que se disipe la pandemia y que se levanten las medidas de contención.

El presupuesto de Egresos de la Universidad será enfocado en la racionalización, en la optimización de recursos, al bienestar del alumnado, personal académico y

administrativo, así como, a las labores que surjan para seguir previniendo contagios y evitando la propagación del COVID-19.

### **3. AUTORIZACIÓN E HISTORIA**

Mediante decreto número 288 publicado el día 7 de julio de 2004 en el periódico oficial “Tierra y Libertad” órgano del Gobierno libre y soberano del Estado de Morelos, se crea la Universidad Politécnica del Estado de Morelos como un organismo público descentralizado del Gobierno del Estado de Morelos, con personalidad jurídica y patrimonio propios, con el objeto de formar profesionistas integrales; potencializando sus competencias, fortaleciendo los valores institucionales y contribuyendo al desarrollo de los diversos sectores de la sociedad.

#### **Misión**

Somos una Universidad pública de calidad dedicada a la formación integral de estudiantes, a la innovación e investigación científica y tecnológica para atender las necesidades del sector productivo y de la sociedad en general, comprometida como institución con el crecimiento sostenible dentro del marco regulatorio aplicable.

#### **Visión**

En el año 2024, seremos una Universidad consolidada con un amplio prestigio en cuanto a calidad educativa, innovación, ciencia, tecnología y medio ambiente, comprometidos con el bien común y referente obligado para la sociedad del estado de Morelos.

#### **Política de calidad**

Somos una universidad pública comprometida con el bien común y con la calidad educativa para la formación integral de estudiantes mediante la generación, aplicación y difusión del conocimiento, la innovación e investigación científica y tecnológica, con una visión de mejora continua; atendiendo las demandas del sector productivo y la sociedad en general, asegurando el cumplimiento de la normatividad y los requisitos aplicables, siendo un referente para el crecimiento sostenible del estado de Morelos

#### **Política Ambiental**

Somos una universidad pública comprometida con la mitigación y prevención de la contaminación, la responsabilidad en el uso de los recursos naturales y la protección del ambiente, afrontamos riesgos con una visión de sustentabilidad y de mejora continua, asegurando el cumplimiento de la legislación aplicable y otros requisitos, comprometidos con el bien común y como un referente en el estado de Morelos

## **A) Principales cambios en su estructura**

Según lo establece el acuerdo de la H. Junta Directiva número **UPEMOR/JD/06-SO-2019/11**:

La Junta Directiva por unanimidad de votos con fecha 6 de febrero 2020, aprueba la modificación al organigrama de la Universidad Politécnica del Estado de Morelos, consistente en:

1 puesto de cambio de nombre: Dirección Académica de Ingeniería Financiera.  
1 cambio de Adscripción: Profesor de Tiempo Completo de Ingeniería Financiera.  
1 puesto de cambio de nombre: Dirección Académica de la Licenciatura en Administración y Gestión.

Anteriormente la Ingeniería Financiera y Licenciatura en Administración y Gestión, conformaban una sola dirección con nombre: Dirección Académica de la Licenciatura en Administración y Gestión e Ingeniería Financiera.

## **4. ORGANIZACIÓN Y OBJETO SOCIAL**

La Universidad Politécnica del Estado de Morelos tendrá como objetivo:

- I. Impartir educación superior en los niveles de licenciatura, especialización tecnológica y otros estudios de postgrado, así como cursos de actualización en sus diversas modalidades, para preparar profesionales con una sólida formación técnica y en valores, conscientes del contexto estatal y nacional en lo económico, político y social;
- II. Llevar a cabo investigación aplicada y desarrollo tecnológico, pertinentes para el desarrollo económico y social;
- III. Difundir el conocimiento y la cultura a través de la extensión universitaria;
- IV. Prestar servicios tecnológicos y de asesoría, que contribuyan a mejorar el desempeño de las empresas y otras organizaciones de la región y del Estado, principalmente, y
- V. Impartir programas de educación continua con orientación a la capacitación para el trabajo y al fomento de la cultura tecnológica en la región y en el Estado.

### **Ejercicio fiscal.**

La presentación de los Estados Financieros corresponde a un ejercicio fiscal 2021, por el periodo comprendido del 01 de enero al 31 de diciembre de 2021.

### **Régimen jurídico**

De conformidad con su decreto de creación, la Universidad Politécnica del Estado de Morelos es un organismo público descentralizado del Gobierno del Estado de Morelos, con personalidad jurídica y patrimonio propios.

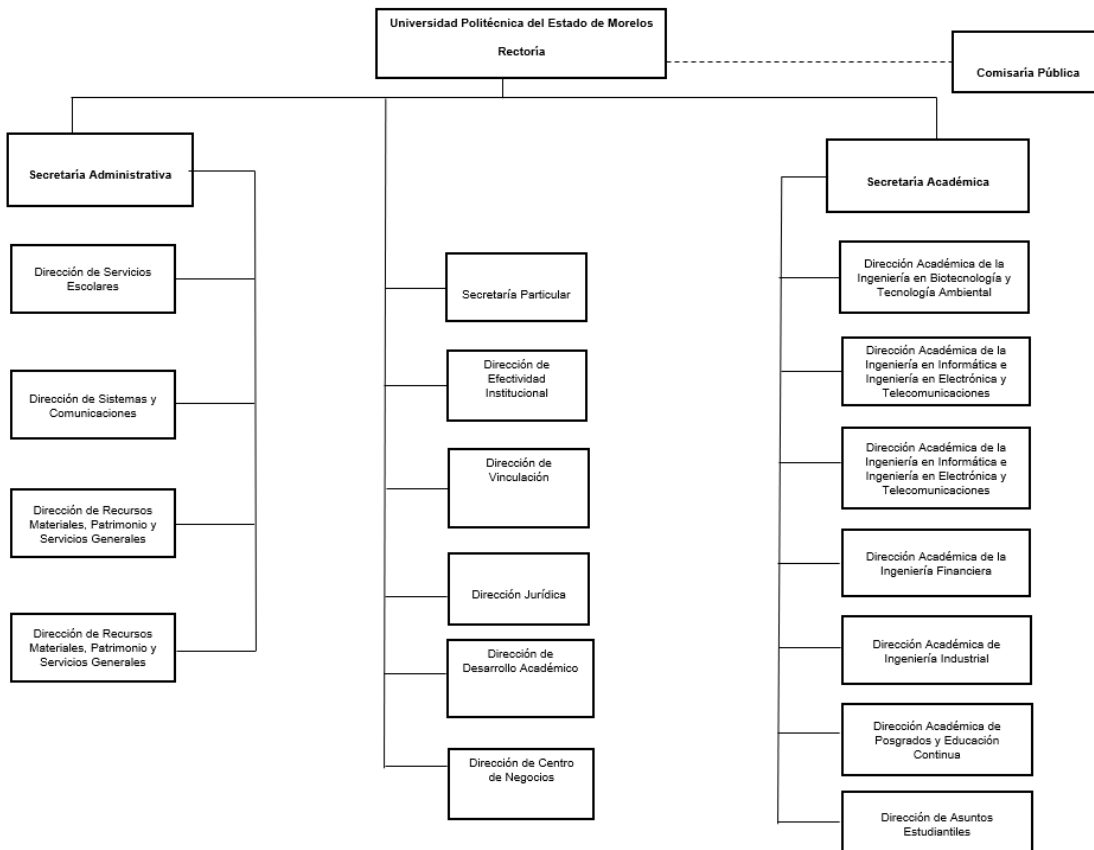


## **Consideraciones Fiscales**

La Universidad está debidamente inscrita en el registro federal de causantes con la clave UPE04070782A, con la actividad denominada “Escuelas de educación superior pertenecientes al sector público”, con las siguientes obligaciones fiscales:

- Presentar declaración y pago provisional mensual de las retenciones de Impuesto Sobre la Renta por sueldos y salarios.
- Presentar declaración anual de Personas morales
- Presentar declaración anual donde se informe sobre los trabajadores que recibieron sueldos y salarios y trabajadores asimilados a salarios
- Presentar declaración y pago provisional mensual de Impuesto Sobre la Renta por las retenciones realizadas a los trabajadores asimilados a salarios
- Presentar declaración y pago provisional mensual de Impuesto Sobre la Renta por las retenciones realizadas por servicios profesionales

## **Estructura organizacional básica.**



## **5. BASE DE PREPARACIÓN DE LOS ESTADOS FINANCIEROS**

Son preparados sobre la base de valor histórico original, de conformidad con las Normas de Información Financiera, Ley General de Contabilidad Gubernamental, de la Ley de Presupuesto, Contabilidad y Gastos Público y demás normatividad Gubernamental aplicable.

## **6. POLÍTICAS DE CONTABILIDAD SIGNIFICATIVAS**

Las políticas contables utilizadas por la administración para la preparación de los Estados Financieros de la Universidad están basadas en los lineamientos establecidos por las leyes aplicables, así como toda la normatividad emitida por el Consejo Nacional de Armonización contable, observando siempre los postulados básicos de la información financiera gubernamental, las principales políticas se resumen a continuación:

### **1. Reconocimiento de los efectos de la inflación en la información financiera.**

Los estados financieros no incorporan el efecto de la inflación, en razón de lo cual las cifras están presentadas a valor de costo histórico original, en virtud de que la Universidad no tiene un entorno económico calificado como entorno inflacionario, lo anterior de conformidad a la NIF B-10 "*Efectos de la Inflación*" aplicable a todas las entidades que emitan estados financieros en los términos establecidos por la NIF A-3 "*Necesidades de los Usuarios y objetivos de los estados financieros*".

### **2. Inversiones.**

Las inversiones de la Universidad están supeditadas a la disponibilidad mediata de los recursos y en instrumentos financieros de gobierno que no ponen en riesgo los recursos financieros de la Universidad, así también existen inversiones por cada recurso que se tiene, de tal forma que los rendimientos no pierden el origen de los recursos

### **3. Activo fijo.**

Los lineamientos para la determinación y cálculo de la depreciación de los bienes muebles e inmuebles de la Universidad más relevantes son los siguientes:

1.- La depreciación de los activos adquiridos hasta el 31 de diciembre 2020 se realizó sobre el total de los bienes adquiridos por año, por cada uno de los conceptos o partidas que componen los activos fijos de la Universidad;

- 2.- El método para determinar la depreciación de los activos es el de línea recta;
- 3.- Los años de vida útil para cada uno de los conceptos o partidas que componen el activo fijo es el sugerido por el CONAC.;
- 4.- El Comité para el Control de los Activos Fijos, Altas, Bajas y Depreciación determinó que el monto mínimo a partir del cual los bienes muebles deben registrarse en el patrimonio es cuando su precio de adquisición sea mayor a \$5,000.00 (Cinco mil pesos 00/100 m.n.).

Todo lo anterior se realizó, aplicando el juicio profesional bajo un criterio prudencial, el cual consiste en seleccionar la opción más conservadora, procurando en todo momento que la decisión se tome sobre bases equitativas para los usuarios de la información financiera. Así como en lo establecido en la normatividad vigente del CONAC.

#### **4. Pasivo.**

La totalidad del pasivo se deriva de adeudos por cubrir a corto plazo, de tal forma que no existe deuda por parte de la Universidad que comprometa recursos presupuestales de años futuros.

#### **5. Hacienda/Patrimonio**

Como se señala en el apartado del activo fijo, estos se registran a su valor histórico y todos forman parte del patrimonio de la Universidad y se identifican de acuerdo al origen de los recursos con los cuales se adquirieron, de igual forma se registra la afectación contable de la depreciación correspondiente. El registro contable afecta tanto el Activo Fijo como el Patrimonio.

#### **6. POSICIÓN EN MONEDA EXTRANJERA Y PROTECCIÓN POR RIESGO CAMBIARIO**

Las operaciones en monedas extranjeras se registran al tipo de cambio vigente a la fecha de su celebración. Los activos y pasivos en monedas extranjeras se valúan al tipo de cambio de la fecha de los estados financieros.

Las diferencias cambiarias entre la fecha de celebración y las de su cobro o pago, así como las derivadas de la conversión de los saldos denominados en monedas extranjeras a la fecha de los estados financieros, se aplican a las actividades, excepto por aquellas fluctuaciones generadas por financiamientos en moneda extranjera que son destinados para la construcción de inmuebles, en los que se capitaliza el resultado integral de financiamiento durante la construcción de los mismos.

## 7. REPORTE ANALÍTICO DEL ACTIVO

### a. Bienes inmuebles, infraestructura y construcciones en proceso

Los bienes inmuebles se registran a su costo de adquisición.

### b. Bienes muebles

Los bienes muebles se valúan a su costo de adquisición o su equivalente, los cuales no exceden su valor de reposición y de reemplazo.

### c. Activos intangibles

Los activos intangibles se reconocen cuando éstos cumplen las siguientes características: son identificables, proporcionan beneficios económicos futuros y se tiene un control sobre dichos beneficios.

### d. Cuentas por pagar y pasivos acumulados

Los pasivos y provisiones se reconocen cuando: (i) existe una obligación presente (legal o asumida) como resultado de un evento pasado, (ii) es probable que se requiera la salida de recursos económicos como medio para liquidar dicha obligación, y (iii) la obligación puede ser estimada razonablemente.

Las provisiones son objeto de revisión a fin de cada ejercicio y ajustadas, en su caso, para reflejar la mejor estimación existente en ese momento.

Las provisiones por pasivos contingentes se reconocen solamente cuando es probable la salida de recursos para su extinción. Asimismo, las contingencias solamente se reconocen cuando generan una pérdida.

### f. Bienes inmuebles, infraestructura y construcciones en proceso

La vida útil se revisa periódicamente y, si las expectativas actuales varían significativamente de las estimaciones previas, se ajustarán los cargos en los periodos que restan de vida útil. Los activos que son utilizados por la Universidad fundamentalmente en su propósito de otorgar servicios de educación, los cuales representan el valor más importante de su patrimonio, con el transcurso del tiempo, éstos sufren un desgaste y/o deterioro intrínseco.

Las reparaciones no se capitalizan debido a que su efecto es conservar el activo en condiciones normales de servicio. El importe se registra en los gastos del periodo.

Las adaptaciones o mejoras serán capitalizables cuando prolonguen la vida útil del bien.

La depreciación se calcula a través del método de línea recta con base a los años de vida útil y al porcentaje de depreciación anual emitido por el Consejo Nacional de Armonización Contable "Parámetros de Estimación de Vida Útil", publicados en el Diario Oficial de la Federación el 31 de julio de 2012.

### g. Bienes muebles

Los activos que son utilizados por la Universidad fundamentalmente en su propósito de otorgar servicios de educación, los cuales representan el valor más

importante de su patrimonio, con el transcurso del tiempo, éstos sufren un desgaste y/o deterioro intrínseco.

En el caso de los activos ligados a la tecnología están sujetos a la obsolescencia por los cambios tecnológicos, resultando en pérdidas de valor. La UPEMOR considera indispensable reflejar en sus estados financieros consolidados valores apegados a la realidad económica, al valor razonable y utilidad física que tienen a la fecha de la emisión de la información financiera, por lo que su política de valuación de activos consiste en determinar su valor con base en la vida útil, el estado físico de los bienes, las condiciones económicas del mercado, la tecnología y su utilización. El efecto de valuación en el periodo no originó un incremento o disminución del valor de los activos.

La depreciación se calcula a través del método de línea recta con base a los años de vida útil y al porcentaje de depreciación anual emitido por el Consejo Nacional de Armonización Contable "Parámetros de Estimación de Vida Útil", publicados en el Diario Oficial de la Federación el 31 de julio de 2012.

#### h. Activos intangibles

Los activos intangibles adquiridos, se expresan a su costo.

Los intangibles cuyo costo sea inferior a las políticas aplicables, se registran contablemente como un gasto y serán sujetos a los controles correspondientes.

### 8. FIDEICOMISOS, MANDATOS Y ANÁLOGOS

La Universidad no cuenta con fideicomisos, mandatos o análogos a la fecha.

### 9. REPORTE DE LA RECAUDACIÓN

MES	ESTATAL	FEDERAL
ENERO	2,675,643.19	-
FEBRERO	2,369,568.17	3,064,646.00
MARZO	5,759,043.36	3,064,646.00
ABRIL	2,434,151.98	3,064,646.00
MAYO	2,350,952.58	3,064,646.00
JUNIO	2,689,179.28	3,064,646.00
JULIO	1,592,633.19	3,064,646.00
AGOSTO	2,405,568.74	3,064,646.00
SEPTIEMBRE	1,762,624.20	3,064,646.00
OCTUBRE	2,182,135.78	2,839,646.00
NOVIEMBRE	1,445,053.75	2,838,909.00
DICIEMBRE	2,529,168.78	2,519,556.00
<b>TOTAL</b>	<b>30,195,723.00</b>	<b>32,715,279.00</b>

## **10. INFORMACIÓN SOBRE LA DEUDA Y EL REPORTE ANALÍTICO DE LA DEUDA**

La Universidad al 31 de diciembre de 2021, no tiene contraída deuda.

## **11. CALIFICACIONES OTORGADAS**

La Universidad al 31 de diciembre de 2021, no tiene contraído créditos bancarios.

## **12. PROCESOS DE MEJORA**

La Universidad cuenta con un Sistema de Gestión de Calidad, en el que se encuentran documentados las políticas y procedimientos de las actividades sustanciales y de apoyo. Lo cual permite su correcta operación y la aplicación permanente de la mejora continua.

## **13. INFORMACIÓN POR SEGMENTOS**

La información por segmentos no le es aplicable a la UPEMOR.

## **14. EVENTOS POSTERIORES AL CIERRE**

No existieron eventos posteriores al cierre del periodo que afectaran la elaboración de los estados financieros de la UPEMOR.

## **15. PARTES RELACIONADAS**

La UPEMOR no tiene partes relacionadas que tengan que reportarse dentro de sus estados financieros.

## **16. RESPONSABILIDAD SOBRE LA PRESENTACIÓN RAZONABLE DE LA INFORMACIÓN CONTABLE**

Los estados financieros y sus notas al 31 de diciembre de 2021 fueron emitidos por la administración de la Universidad Politécnica del Estado de Morelos en cumplimiento a la normativa aplicable y para los efectos conducentes.

**“Bajo protesta de decir verdad declaramos que los Estados Financieros y sus notas, son razonablemente correctos y son responsabilidad del emisor”.**

**Cuenta Pública Anual 2021**  
**UNIVERSIDAD POLITÉCNICA DEL ESTADO DE MORELOS**  
**Conciliación entre los Ingresos Presupuestarios y Contables**  
**Del 1 de enero al 31 de diciembre de 2021**  
**(Pesos)**

<b>1. Total de Ingresos Presupuestarios</b>	<b>86,738,515</b>
<b>2. Más Ingresos Contables No Presupuestarios</b>	<b>-</b>
2.1 Ingresos Financieros	-
2.2 Incremento por Variación de Inventarios	-
2.3 Disminución del Exceso de Estimaciones por Pérdida o Deterioro u Obsolescencia	-
2.4 Disminución del Exceso de Provisiones	-
2.5 Otros Ingresos y Beneficios Varios	-
2.6 Otros Ingresos Contables No Presupuestarios	-
<b>3. Menos Ingresos Presupuestarios No Contables</b>	<b>-</b>
3.1 Aprovechamientos Patrimoniales	-
3.2 Ingresos Derivados de Financiamientos	-
3.3 Otros Ingresos Presupuestarios No Contables	-
<b>4. Total de Ingresos Contables</b>	<b>86,738,515</b>



<b>1. Total de Egresos Presupuestarios</b>	<b>83,791,783</b>
<b>2. Menos Egresos Presupuestarios No Contables</b>	<b>1,288,951</b>
2.1 Materias Primas y Materiales de Producción y Comercialización	-
2.2 Materiales y Suministros	-
2.3 Mobiliario y Equipo de Administración	373,999
2.4 Mobiliario y Equipo Educativo y Recreativo	780,043
2.5 Equipo e Instrumental Médico y de Laboratorio	-
2.6 Vehículos y Equipo de Transporte	-
2.7 Equipo de Defensa y Seguridad	-
2.8 Maquinaria, Otros Equipos y Herramientas	46,909
2.9 Activos Biológicos	-
2.10 Bienes Inmuebles	-
2.11 Activos Intangibles	88,000
2.12 Obra Pública en Bienes de Dominio Público	-
2.13 Obra Pública en Bienes Propios	-
2.14 Acciones y Participaciones de Capital	-
2.15 Compra de Títulos y Valores	-
2.16 Concesión de Préstamos	-
2.17 Inversiones en Fideicomisos, Mandatos y Otros Análogos	-
2.18 Provisiones para Contingencias y Otras Erogaciones Especiales	-
2.19 Amortización de la Deuda Pública	-
2.20 Adeudos de Ejercicios Fiscales Anteriores (ADEFAS)	-
2.21 Otros Egresos Presupuestarios No Contables	-
<b>3. Más Gastos Contables No Presupuestarios</b>	<b>-</b>
3.1 Estimaciones, Depreciaciones, Deterioros, Obsolescencia y Amortizaciones	-
3.2 Provisiones	-
3.3 Disminución de Inventarios	-
3.4 Aumento por Insuficiencia de Estimaciones por Pérdida o Deterioro u Obsolescencia	-
3.5 Aumento por Insuficiencia de Provisiones	-
3.6 Otros Gastos	-
3.7 Otros Gastos Contables No Presupuestarios	-
<b>4. Total de Gastos Contables</b>	<b>82,502,832</b>



**Upemor**

Universidad **Politécnica**

# Información Presupuestaria

CUENTA PÚBLICA ANUAL  
UNIVERSIDAD POLITÉCNICA DEL ESTADO DE MORELOS  
ENERO - DICIEMBRE

| 2021



Concepto	Estimado / Aprobado	Devengado	Recaudado / Pagado
<b>A. Ingresos Totales (A = A1 + A2 + A3)</b>	<b>84,897,370</b>	<b>86,738,515</b>	<b>86,738,515</b>
A1. Ingresos de Libre Disposición	84,114,142	85,953,511	85,953,511
A2. Transferencias Federales Etiquetadas	783,228	785,004	785,004
A3. Financiamiento Neto	-	-	-
<b>B. Egresos Presupuestarios (B = B1 + B2)</b>	<b>84,897,370</b>	<b>83,791,783</b>	<b>77,721,426</b>
B1. Gasto No Etiquetado (sin incluir Amortización de la Deuda Pública)	84,114,142	83,743,783	77,673,426
B2. Gasto Etiquetado (sin incluir Amortización de la Deuda Pública)	783,228	48,000	48,000
<b>C. Remanentes del Ejercicio Anterior (C = C1 + C2)</b>	<b>-</b>	<b>-</b>	<b>-</b>
C1. Remanentes de Ingresos de Libre Disposición aplicados en el periodo	-	-	-
C2. Remanentes de Transferencias Federales Etiquetadas aplicados en el periodo	-	-	-
<b>I. Balance Presupuestario (I = A - B + C)</b>	<b>-</b>	<b>2,946,732</b>	<b>9,017,089</b>
<b>II. Balance Presupuestario sin Financiamiento Neto (II = I - A3)</b>	<b>-</b>	<b>2,946,732</b>	<b>9,017,089</b>
<b>III. Balance Presupuestario sin Financiamiento Neto y sin Remanentes del Ejercicio Anterior (III = II - C)</b>	<b>-</b>	<b>2,946,732</b>	<b>9,017,089</b>

Concepto	Aprobado	Devengado	Pagado
<b>E. Intereses, Comisiones y Gastos de la Deuda (E = E1 + E2)</b>	<b>-</b>	<b>-</b>	<b>-</b>
E1. Intereses, Comisiones y Gastos de la Deuda con Gasto No Etiquetado	-	-	-
E2. Intereses, Comisiones y Gastos de la Deuda con Gasto Etiquetado	-	-	-
<b>IV. Balance Primario (IV = III + E)</b>	<b>-</b>	<b>2,946,732</b>	<b>9,017,089</b>

Concepto	Estimado / Aprobado	Devengado	Recaudado / Pagado
<b>F. Financiamiento (F = F1 + F2)</b>	<b>-</b>	<b>-</b>	<b>-</b>
F1. Financiamiento con Fuente de Pago de Ingresos de Libre Disposición	-	-	-
F2. Financiamiento con Fuente de Pago de Transferencias Federales Etiquetadas	-	-	-
<b>G. Amortización de la Deuda (G = G1 + G2)</b>	<b>-</b>	<b>-</b>	<b>-</b>
G1. Amortización de la Deuda Pública con Gasto No Etiquetado	-	-	-
G2. Amortización de la Deuda Pública con Gasto Etiquetado	-	-	-
<b>A3. Financiamiento Neto (A3 = F - G)</b>	<b>-</b>	<b>-</b>	<b>-</b>

Concepto	Estimado / Aprobado	Devengado	Recaudado / Pagado
<b>A1. Ingresos de Libre Disposición</b>	<b>84,114,142</b>	<b>85,953,511</b>	<b>85,953,511</b>
A3.1 Financiamiento Neto con Fuente de Pago de Ingresos de Libre Disposición (A3.1 = F1 - G1)	-	-	-
F1. Financiamiento con Fuente de Pago de Ingresos de Libre Disposición	-	-	-
G1. Amortización de la Deuda Pública con Gasto No Etiquetado	-	-	-
<b>B1. Gasto No Etiquetado (sin incluir Amortización de la Deuda Pública)</b>	<b>84,114,142</b>	<b>83,743,783</b>	<b>77,673,426</b>
C1. Remanentes de Ingresos de Libre Disposición aplicados en el periodo	-	-	-
<b>V. Balance Presupuestario de Recursos Disponibles (V = A1 + A3.1 - B1 + C1)</b>	<b>-</b>	<b>2,209,728</b>	<b>8,280,085</b>
<b>VI. Balance Presupuestario de Recursos Disponibles sin Financiamiento Neto (VI = V - A3.1)</b>	<b>-</b>	<b>2,209,728</b>	<b>8,280,085</b>

Concepto	Estimado / Aprobado	Devengado	Recaudado / Pagado
<b>A2. Transferencias Federales Etiquetadas</b>	<b>783,228</b>	<b>785,004</b>	<b>785,004</b>
A3.2 Financiamiento Neto con Fuente de Pago de Transferencias Federales Etiquetadas (A3.2 = F2 - G2)	-	-	-
F2. Financiamiento con Fuente de Pago de Transferencias Federales Etiquetadas	-	-	-
G2. Amortización de la Deuda Pública con Gasto Etiquetado	-	-	-
<b>B2. Gasto Etiquetado (sin incluir Amortización de la Deuda Pública)</b>	<b>783,228</b>	<b>48,000</b>	<b>48,000</b>
C2. Remanentes de Transferencias Federales Etiquetadas aplicados en el periodo	-	-	-
<b>VII. Balance Presupuestario de Recursos Etiquetados (VII = A2 + A3.2 - B2 + C2)</b>	<b>-</b>	<b>737,004</b>	<b>737,004</b>
<b>VIII. Balance Presupuestario de Recursos Etiquetados sin Financiamiento Neto (VIII = VII - A3.2)</b>	<b>-</b>	<b>737,004</b>	<b>737,004</b>

Rubro de Ingresos	Ingreso					Diferencia (6 = 5 - 1)
	Estimado	Ampliaciones y Reducciones	Modificado	Devengado	Recaudado	
	(1)	(2)	(3 = 1 + 2)	(4)	(5)	
Impuestos	-	-	-	-	-	-
Cuotas y Aportaciones de Seguridad Social	-	-	-	-	-	-
Contribuciones de Mejoras	-	-	-	-	-	-
Derechos	-	-	-	-	-	-
Productos	-	-	-	-	-	-
Aprovechamientos	-	-	-	-	-	-
Ingresos por Venta de Bienes, Prestación de Servicios y Otros Ingresos	22,331,419	651,078	22,982,497	22,982,497	22,982,497	651,078
Participaciones, Aportaciones, Convenios, Incentivos Derivados de la Colaboración Fiscal y Fondos Distintos de Aportaciones	62,565,951	3,709,623	66,275,574	63,756,018	63,756,018	1,190,067
Transferencias, Asignaciones, Subsidios y Subvenciones, y Pensiones y Jubilaciones	-	-	-	-	-	-
Ingresos Derivados de Financiamientos	-	-	-	-	-	-
<b>Total</b>	<b>84,897,370</b>	<b>4,360,701</b>	<b>89,258,071</b>	<b>86,738,515</b>	<b>86,738,515</b>	<b>1,841,145</b>
				Ingresos excedentes		

Estado Analítico de Ingresos Por Fuente de Financiamiento	Ingreso					Diferencia (6 = 5 - 1)
	Estimado	Ampliaciones y Reducciones	Modificado	Devengado	Recaudado	
	(1)	(2)	(3 = 1 + 2)	(4)	(5)	
<b>Ingresos del Poder Ejecutivo Federal o Estatal y de los Municipios</b>	-	-	-	-	-	-
Impuestos	-	-	-	-	-	-
Cuotas y Aportaciones de Seguridad Social	-	-	-	-	-	-
Contribuciones de Mejoras	-	-	-	-	-	-
Derechos	-	-	-	-	-	-
Productos <sup>1</sup>	-	-	-	-	-	-
Aprovechamientos <sup>2</sup>	-	-	-	-	-	-
Participaciones, Aportaciones, Convenios, Incentivos Derivados de la Colaboración Fiscal y Fondos Distintos de Aportaciones	-	-	-	-	-	-
Transferencias, Asignaciones, Subsidios y Subvenciones, y Pensiones y Jubilaciones	-	-	-	-	-	-
<b>Ingresos de los Entes Públicos de los Poderes Legislativo y Judicial, de los Órganos Autónomos y del Sector Paraestatal o Paramunicipal, así como de las Empresas Productivas del Estado</b>	<b>22,331,419</b>	<b>651,078</b>	<b>22,982,497</b>	<b>22,982,497</b>	<b>22,982,497</b>	<b>651,078</b>
Cuotas y Aportaciones de Seguridad Social	-	-	-	-	-	-
Productos <sup>1</sup>	-	-	-	-	-	-
Ingresos por Venta de Bienes, Prestación de Servicios y Otros Ingresos <sup>3</sup>	22,331,419	651,078	22,982,497	22,982,497	22,982,497	651,078
Transferencias, Asignaciones, Subsidios y Subvenciones, y Pensiones y Jubilaciones	-	-	-	-	-	-
<b>Ingresos Derivados de Financiamientos</b>	-	-	-	-	-	-
Ingresos Derivados de Financiamientos	-	-	-	-	-	-
<b>Total</b>	<b>22,331,419</b>	<b>651,078</b>	<b>22,982,497</b>	<b>22,982,497</b>	<b>22,982,497</b>	<b>651,078</b>
				Ingresos excedentes		

<sup>1</sup> Incluye intereses que generan las cuentas bancarias de los entes públicos en productos.

<sup>2</sup> Incluye donativos en efectivo del Poder Ejecutivo, entre otros aprovechamientos.

<sup>3</sup> Se refiere a los ingresos propios obtenidos por los Poderes Legislativo y Judicial, los Órganos Autónomos y las entidades de la administración pública paraestatal y paramunicipal, por sus actividades diversas no inherentes a su operación que generan recursos y que no sean ingresos por venta de bienes o prestación de servicios, tales como donativos en efectivo, entre otros.

Concepto	Ingreso					Diferencia
	Estimado	Ampliaciones/ (Reducciones)	Modificado	Devengado	Recaudado	
<b>Ingresos de Libre Disposición</b>						
<i>Impuestos</i>	-	-	-	-	-	-
<i>Cuotas y Aportaciones de Seguridad Social</i>	-	-	-	-	-	-
<i>Contribuciones de Mejoras</i>	-	-	-	-	-	-
<i>Derechos</i>	-	-	-	-	-	-
<i>Productos</i>	-	-	-	-	-	-
<i>Aprovechamientos</i>	-	-	-	-	-	-
<b>Ingresos por Venta de Bienes y Prestación de Servicios</b>	<b>22,331,419</b>	<b>651,078</b>	<b>22,982,497</b>	<b>22,982,497</b>	<b>22,982,497</b>	<b>651,078</b>
<i>Participaciones</i>	-	-	-	-	-	-
Fondo General de Participaciones	-	-	-	-	-	-
Fondo de Fomento Municipal	-	-	-	-	-	-
Fondo de Fiscalización y Recaudación	-	-	-	-	-	-
Fondo de Compensación	-	-	-	-	-	-
Fondo de Extracción de Hidrocarburos	-	-	-	-	-	-
Impuesto Especial Sobre Producción y Servicios	-	-	-	-	-	-
0.136% de la Recaudación Federal Participable	-	-	-	-	-	-
3.17% Sobre Extracción de Petróleo	-	-	-	-	-	-
Gasolinas y Diésel	-	-	-	-	-	-
Fondo del Impuesto Sobre la Renta	-	-	-	-	-	-
Fondo de Estabilización de los Ingresos de las Ent. Fed.	-	-	-	-	-	-
<i>Incentivos Derivados de la Colaboración Fiscal</i>	-	-	-	-	-	-
Tenencia o Uso de Vehículos	-	-	-	-	-	-
Fondo de Compensación ISAN	-	-	-	-	-	-
Impuesto Sobre Automóviles Nuevos	-	-	-	-	-	-
Fondo de Compensación de Repecos-Intermedios	-	-	-	-	-	-
Otros Incentivos Económicos	-	-	-	-	-	-
<i>Transferencias y Asignaciones</i>	-	-	-	-	-	-
<b>Convenios</b>	<b>61,782,723</b>	<b>3,707,848</b>	<b>65,490,571</b>	<b>62,971,014</b>	<b>62,971,014</b>	<b>1,188,291</b>
Otros Convenios y Subsidios	61,782,723	3,707,848	65,490,571	62,971,014	62,971,014	1,188,291
<i>Otros Ingresos de Libre Disposición</i>	-	-	-	-	-	-
Participaciones en Ingresos Locales	-	-	-	-	-	-
Otros Ingresos de Libre Disposición	-	-	-	-	-	-
<b>Total de Ingresos de Libre Disposición</b>	<b>84,114,142</b>	<b>4,358,926</b>	<b>88,473,068</b>	<b>85,953,511</b>	<b>85,953,511</b>	<b>1,839,369</b>
<b>Ingresos Excedentes de Ingresos de Libre Disposición</b>						
<b>Transferencias Federales Etiquetadas</b>						
<i>Aportaciones</i>	-	-	-	-	-	-
Fondo de Aport. para la Nómina Educativa y Gto. Op.	-	-	-	-	-	-
Fondo de Aportaciones para los Servicios de Salud	-	-	-	-	-	-
Fondo de Aportaciones para la Infraestructura Social	-	-	-	-	-	-
Fondo de Aport. para el Fortalecimiento de los Municipios y de las Demarcaciones Territoriales del Distrito Federal	-	-	-	-	-	-
Fondo de Aportaciones Múltiples	-	-	-	-	-	-
Fondo de Aport. para la Educación Tec. y de Adultos	-	-	-	-	-	-
Fondo de Aportaciones para la Seguridad Pública de los Estados y del Distrito Federal	-	-	-	-	-	-
Fondo de Aportaciones para el Fortalecimiento de las Entidades Federativas	-	-	-	-	-	-
<b>Convenios</b>	<b>783,228</b>	<b>1,775</b>	<b>785,003</b>	<b>785,004</b>	<b>785,004</b>	<b>1,776</b>
Convenios de Protección Social en Salud	-	-	-	-	-	-
Convenios de Descentralización	-	-	-	-	-	-
Convenios de Reasignación	-	-	-	-	-	-
Otros Convenios y Subsidios	783,228	1,775	785,003	785,004	785,004	1,776
<i>Fondos Distintos de Aportaciones</i>	-	-	-	-	-	-
Fondo para Entidades Federativas y Municipios Productores de Hidrocarburos	-	-	-	-	-	-
Fondo Minero	-	-	-	-	-	-
<i>Transferencias, Asignaciones, Subsidios y Subvenciones, y Pensiones y Jubilaciones</i>	-	-	-	-	-	-
<i>Otras Transferencias Federales Etiquetadas</i>	-	-	-	-	-	-
<b>Total de Transferencias Federales Etiquetadas</b>	<b>783,228</b>	<b>1,775</b>	<b>785,003</b>	<b>785,004</b>	<b>785,004</b>	<b>1,776</b>
<b>Ingresos Derivados de Financiamientos</b>						
<i>Ingresos Derivados de Financiamientos</i>	-	-	-	-	-	-
<b>Total de Ingresos</b>	<b>84,897,370</b>	<b>4,360,701</b>	<b>89,258,071</b>	<b>86,738,515</b>	<b>86,738,515</b>	<b>1,841,145</b>
<b>Datos Informativos</b>						
1. Ingresos Derivados de Financiamientos con Fuente de Pago de Ingresos de Libre Disposición	-	-	-	-	-	-
2. Ingresos Derivados de Financiamientos con Fuente de Pago de Transferencias Federales Etiquetadas	-	-	-	-	-	-
3. Ingresos Derivados de Financiamientos	-	-	-	-	-	-

(Pesos)

Concepto	Egresos					Subejercicio 6 = ( 3 - 4 )
	Aprobado	Ampliaciones/ (Reducciones)	Modificado	Devengado	Pagado	
	1	2	3 = ( 1 + 2 )	4	5	
<b>Servicios Personales</b>	<b>62,408,563</b>	<b>2,519,555</b>	<b>64,928,118</b>	<b>64,923,118</b>	<b>60,244,741</b>	<b>5,000</b>
Remuneraciones al Personal de Carácter Permanente	20,005,627	3,423,604	23,429,231	23,429,231	23,422,758	-
Remuneraciones al Personal de Carácter Transitorio	21,906,986	(4,912,973)	16,994,013	16,989,013	16,989,013	5,000
Remuneraciones Adicionales y Especiales	9,226,998	2,100,364	11,327,362	11,327,362	8,523,341	-
Seguridad Social	8,371,661	2,051,036	10,422,697	10,422,697	9,219,895	-
Otras Prestaciones Sociales y Económicas	2,897,291	(142,476)	2,754,815	2,754,815	2,089,734	-
Previsiones	-	-	-	-	-	-
Pago de Estímulos a Servidores Públicos	-	-	-	-	-	-
<b>Materiales y Suministros</b>	<b>2,857,739</b>	<b>165,288</b>	<b>3,023,027</b>	<b>2,168,116</b>	<b>2,050,128</b>	<b>854,911</b>
Materiales de Admón, Emisión de Doctos. y Artículos Oficiales	1,038,901	(158,834)	880,067	762,424	728,353	117,643
Alimentos y Utensilios	110,000	(102,608)	7,392	7,392	7,392	-
Materias Primas y Materiales de Producción y Comercialización	37,000	4,087	41,087	41,087	41,087	-
Materiales y Artículos de Construcción y de Reparación	191,453	620,122	811,575	223,545	219,056	588,030
Productos Químicos, Farmacéuticos y de Laboratorio	726,701	(224,880)	501,821	445,766	385,167	56,055
Combustibles, Lubricantes y Aditivos	120,118	(74,861)	45,257	45,139	36,972	118
Vestuario, Blancos, Prendas de Protección y Artículos Deportivos	387,000	(19,391)	367,609	283,110	279,631	84,499
Materiales y Suministros Para Seguridad	-	-	-	-	-	-
Herramientas, Refacciones y Accesorios Menores	246,566	121,653	368,219	359,653	352,470	8,566
<b>Servicios Generales</b>	<b>18,238,041</b>	<b>1,064,485</b>	<b>19,302,526</b>	<b>15,411,598</b>	<b>14,137,606</b>	<b>3,890,928</b>
Servicios Básicos	1,584,362	481,174	2,065,536	1,877,569	1,792,732	187,967
Servicios de Arrendamiento	784,954	(78,113)	706,841	674,636	674,636	32,205
Servicios Profesionales, Científicos, Técnicos y Otros Servicios	6,359,821	(59,959)	6,299,862	5,347,952	5,153,914	951,910
Servicios Financieros, Bancarios y Comerciales	262,400	348,995	611,395	611,395	611,395	-
Servicios de Instalación, Reparación, Mantto. y Conservación	6,297,556	(499,960)	5,797,596	4,720,513	4,119,673	1,077,083
Servicios de Comunicación Social y Publicidad	501,139	165,080	666,219	582,516	352,627	83,703
Servicios de Traslado y Viáticos	788,427	(679,956)	108,471	85,094	85,094	23,377
Servicios Oficiales	675,316	(101,950)	573,366	488,550	488,550	84,816
Otros Servicios Generales	984,066	1,489,174	2,473,240	1,023,373	858,985	1,449,867
<b>Transferencias, Asignaciones, Subsidios y Otras Ayudas</b>	<b>-</b>	<b>-</b>	<b>-</b>	<b>-</b>	<b>-</b>	<b>-</b>
Transferencias Internas y Asignaciones al Sector Público	-	-	-	-	-	-
Transferencias al Resto del Sector Público	-	-	-	-	-	-
Subsidios y Subvenciones	-	-	-	-	-	-
Ayudas Sociales	-	-	-	-	-	-
Pensiones y Jubilaciones	-	-	-	-	-	-
Transferencias a Fideicomisos, Mandatos y Otros Análogos	-	-	-	-	-	-
Transferencias a la Seguridad Social	-	-	-	-	-	-
Donativos	-	-	-	-	-	-
Transferencias al Exterior	-	-	-	-	-	-
<b>Bienes Muebles, Inmuebles e Intangibles</b>	<b>1,393,027</b>	<b>611,373</b>	<b>2,004,400</b>	<b>1,288,951</b>	<b>1,288,951</b>	<b>715,449</b>
Mobiliario y Equipo de Administración	692,382	250,398	942,780	373,999	373,999	568,781
Mobiliario y Equipo Educativo y Recreativo	141,943	663,043	804,986	780,043	780,043	24,943
Equipo e Instrumental Médico y de Laboratorio	97,961	(58,000)	39,961	-	-	39,961
Vehículos y Equipo de Transporte	-	-	-	-	-	-
Equipo de Defensa y Seguridad	-	-	-	-	-	-
Maquinaria, Otros Equipos y Herramientas	180,741	(102,068)	78,673	46,909	46,909	31,764
Activos Biológicos	-	-	-	-	-	-
Bienes Inmuebles	-	-	-	-	-	-
Activos Intangibles	280,000	(142,000)	138,000	88,000	88,000	50,000
<b>Inversión Pública</b>	<b>-</b>	<b>-</b>	<b>-</b>	<b>-</b>	<b>-</b>	<b>-</b>
Obra Pública en Bienes de Dominio Público	-	-	-	-	-	-
Obra Pública en Bienes Propios	-	-	-	-	-	-
Proyectos Productivos y Acciones de Fomento	-	-	-	-	-	-
<b>Inversiones Financieras y Otras Provisiones</b>	<b>-</b>	<b>-</b>	<b>-</b>	<b>-</b>	<b>-</b>	<b>-</b>
Inversiones Para el Fomento de Actividades Productivas	-	-	-	-	-	-
Acciones y Participaciones de Capital	-	-	-	-	-	-
Compra de Títulos y Valores	-	-	-	-	-	-
Concesión de Préstamos	-	-	-	-	-	-
Inversiones en Fideicomisos, Mandatos y Otros Análogos	-	-	-	-	-	-
Otras Inversiones Financieras	-	-	-	-	-	-
Provisiones para Contingencias y Otras Erogaciones Especiales	-	-	-	-	-	-
<b>Participaciones y Aportaciones</b>	<b>-</b>	<b>-</b>	<b>-</b>	<b>-</b>	<b>-</b>	<b>-</b>
Participaciones	-	-	-	-	-	-
Aportaciones	-	-	-	-	-	-
Convenios	-	-	-	-	-	-
<b>Deuda Pública</b>	<b>-</b>	<b>-</b>	<b>-</b>	<b>-</b>	<b>-</b>	<b>-</b>
Amortización de la Deuda Pública	-	-	-	-	-	-
Intereses de la Deuda Pública	-	-	-	-	-	-
Comisiones de la Deuda Pública	-	-	-	-	-	-
Gastos de la Deuda Pública	-	-	-	-	-	-
Costo por Coberturas	-	-	-	-	-	-
Apoyos Financieros	-	-	-	-	-	-
Adeudos de Ejercicios Fiscales Anteriores (Adefas)	-	-	-	-	-	-
<b>Total del Gasto</b>	<b>84,897,370</b>	<b>4,360,701</b>	<b>89,258,071</b>	<b>83,791,783</b>	<b>77,721,426</b>	<b>5,466,288</b>

Concepto	Egresos					Subejercicio
	Aprobado	Ampliaciones / (Reducciones)	Modificado	Devengado	Pagado	
<b>Gasto No Etiquetado</b>	<b>84,114,142</b>	<b>4,358,926</b>	<b>88,473,068</b>	<b>83,743,783</b>	<b>77,673,426</b>	<b>4,729,285</b>
<b>Servicios Personales</b>	<b>62,403,563</b>	<b>2,519,555</b>	<b>64,923,118</b>	<b>64,923,118</b>	<b>60,244,741</b>	-
Remuneraciones al Personal de Carácter Permanente	20,005,627	3,423,604	23,429,231	23,429,231	23,422,758	-
Remuneraciones al Personal de Carácter Transitorio	21,901,986	(4,912,973)	16,989,013	16,989,013	16,989,013	-
Remuneraciones Adicionales y Especiales	9,226,998	2,100,364	11,327,362	11,327,362	8,523,341	-
Seguridad Social	8,371,661	2,051,036	10,422,697	10,422,697	9,219,895	-
Otras Prestaciones Sociales y Económicas	2,897,291	(142,476)	2,754,815	2,754,815	2,089,734	-
Previsiones	-	-	-	-	-	-
Pago de Estímulos a Servidores Públicos	-	-	-	-	-	-
<b>Materiales y Suministros</b>	<b>2,748,101</b>	<b>165,288</b>	<b>2,913,389</b>	<b>2,168,116</b>	<b>2,050,128</b>	<b>745,273</b>
Materiales de Admón., Emisión de Doctos. y Art. Oficiales	975,600	(158,834)	816,766	762,424	728,353	54,342
Alimentos y Utensilios	110,000	(102,608)	7,392	7,392	7,392	-
Materias Primas y Materiales de Prod. y Comercialización	37,000	4,087	41,087	41,087	41,087	-
Materiales y Artículos de Construcción y de Reparación	190,501	620,122	810,623	223,545	219,056	587,078
Productos Químicos, Farmacéuticos y de Laboratorio	690,000	(224,880)	465,120	445,766	385,167	19,354
Combustibles, Lubricantes y Aditivos	120,000	(74,861)	45,139	45,139	36,972	-
Vestuario, Blancos, Prendas de Protección y Art. Deportivos	387,000	(19,391)	367,609	283,110	279,631	84,499
Materiales y Suministros Para Seguridad	-	-	-	-	-	-
Herramientas, Refacciones y Accesorios Menores	238,000	121,653	359,653	359,653	352,470	-
<b>Servicios Generales</b>	<b>18,057,901</b>	<b>1,014,710</b>	<b>19,072,611</b>	<b>15,363,598</b>	<b>14,089,606</b>	<b>3,709,013</b>
Servicios Básicos	1,584,362	481,174	2,065,536	1,877,569	1,792,732	187,967
Servicios de Arrendamiento	752,749	(78,113)	674,636	674,636	674,636	-
Servicios Profesionales, Científicos, Técnicos y Otros Serv.	6,330,218	(109,734)	6,220,484	5,299,952	5,105,914	920,532
Servicios Financieros, Bancarios y Comerciales	262,400	348,995	611,395	611,395	611,395	-
Servicios de Instalación, Reparación, Mantto. y Conservación	6,297,556	(499,960)	5,797,596	4,720,513	4,119,673	1,077,083
Servicios de Comunicación Social y Publicidad	491,000	165,080	656,080	582,516	352,627	73,564
Servicios de Traslado y Viáticos	765,050	(679,956)	85,094	85,094	85,094	-
Servicios Oficiales	590,500	(101,950)	488,550	488,550	488,550	-
Otros Servicios Generales	984,066	1,489,174	2,473,240	1,023,373	858,985	1,449,867
<b>Transferencias, Asignaciones, Subsidios y Otras Ayudas</b>	-	-	-	-	-	-
Transferencias Internas y Asignaciones al Sector Público	-	-	-	-	-	-
Transferencias al Resto del Sector Público	-	-	-	-	-	-
Subsidios y Subvenciones	-	-	-	-	-	-
Ayudas Sociales	-	-	-	-	-	-
Pensiones y Jubilaciones	-	-	-	-	-	-
Transferencias a Fideicomisos, Mandatos y Otros Análogos	-	-	-	-	-	-
Transferencias a la Seguridad Social	-	-	-	-	-	-
Donativos	-	-	-	-	-	-
Transferencias al Exterior	-	-	-	-	-	-
<b>Bienes Muebles, Inmuebles e Intangibles</b>	<b>904,577</b>	<b>659,373</b>	<b>1,563,950</b>	<b>1,288,951</b>	<b>1,288,951</b>	<b>274,999</b>
Mobiliario y Equipo de Administración	398,600	250,398	648,998	373,999	373,999	274,999
Mobiliario y Equipo Educativo y Recreativo	117,000	663,043	780,043	780,043	780,043	-
Equipo e Instrumental Médico y de Laboratorio	10,000	(10,000)	-	-	-	-
Vehículos y Equipo de Transporte	-	-	-	-	-	-
Equipo de Defensa y Seguridad	-	-	-	-	-	-
Maquinaria, Otros Equipos y Herramientas	148,977	(102,068)	46,909	46,909	46,909	-
Activos Biológicos	-	-	-	-	-	-
Bienes Inmuebles	-	-	-	-	-	-
Activos Intangibles	230,000	(142,000)	88,000	88,000	88,000	-
<b>Inversión Pública</b>	-	-	-	-	-	-
Obra Pública en Bienes de Dominio Público	-	-	-	-	-	-
Obra Pública en Bienes Propios	-	-	-	-	-	-
Proyectos Productivos y Acciones de Fomento	-	-	-	-	-	-
<b>Inversiones Financieras y Otras Provisiones</b>	-	-	-	-	-	-
Inversiones Para el Fomento de Actividades Productivas	-	-	-	-	-	-
Acciones y Participaciones de Capital	-	-	-	-	-	-
Compra de Títulos y Valores	-	-	-	-	-	-
Concesión de Préstamos	-	-	-	-	-	-
Inversiones en Fideicomisos, Mandatos y Otros Análogos	-	-	-	-	-	-
Fideicomiso de Desastres Naturales (Informativo)	-	-	-	-	-	-
Otras Inversiones Financieras	-	-	-	-	-	-
Provisiones para Contingencias y Otras Erogaciones Especiales	-	-	-	-	-	-
<b>Participaciones y Aportaciones</b>	-	-	-	-	-	-
Participaciones	-	-	-	-	-	-
Aportaciones	-	-	-	-	-	-
Convenios	-	-	-	-	-	-
<b>Deuda Pública</b>	-	-	-	-	-	-
Amortización de la Deuda Pública	-	-	-	-	-	-
Intereses de la Deuda Pública	-	-	-	-	-	-
Comisiones de la Deuda Pública	-	-	-	-	-	-
Gastos de la Deuda Pública	-	-	-	-	-	-
Costo por Coberturas	-	-	-	-	-	-
Ayudas Financieras	-	-	-	-	-	-
Adeudos de Ejercicios Fiscales Anteriores (Adefas)	-	-	-	-	-	-



Concepto	Egresos					Subejercicio
	Aprobado	Ampliaciones / (Reducciones)	Modificado	Devengado	Pagado	
<b>Gasto Etiquetado</b>	<b>783,228</b>	<b>1,775</b>	<b>785,003</b>	<b>48,000</b>	<b>48,000</b>	<b>737,003</b>
<b>Servicios Personales</b>	<b>5,000</b>	-	<b>5,000</b>	-	-	<b>5,000</b>
Remuneraciones al Personal de Carácter Permanente	-	-	-	-	-	-
Remuneraciones al Personal de Carácter Transitorio	5,000	-	5,000	-	-	5,000
Remuneraciones Adicionales y Especiales	-	-	-	-	-	-
Seguridad Social	-	-	-	-	-	-
Otras Prestaciones Sociales y Económicas	-	-	-	-	-	-
Previsiones	-	-	-	-	-	-
Pago de Estímulos a Servidores Públicos	-	-	-	-	-	-
<b>Materiales y Suministros</b>	<b>109,638</b>	-	<b>109,638</b>	-	-	<b>109,638</b>
Materiales de Admón., Emisión de Doctos. y Art. Oficiales	63,301	-	63,301	-	-	63,301
Alimentos y Utensilios	-	-	-	-	-	-
Materias Primas y Materiales de Prod. y Comercialización	-	-	-	-	-	-
Materiales y Artículos de Construcción y de Reparación	952	-	952	-	-	952
Productos Químicos, Farmacéuticos y de Laboratorio	36,701	-	36,701	-	-	36,701
Combustibles, Lubricantes y Aditivos	118	-	118	-	-	118
Vestuario, Blancos, Prendas de Protección y Art. Deportivos	-	-	-	-	-	-
Materiales y Suministros Para Seguridad	-	-	-	-	-	-
Herramientas, Refacciones y Accesorios Menores	8,566	-	8,566	-	-	8,566
<b>Servicios Generales</b>	<b>180,140</b>	<b>49,775</b>	<b>229,915</b>	<b>48,000</b>	<b>48,000</b>	<b>181,915</b>
Servicios Básicos	-	-	-	-	-	-
Servicios de Arrendamiento	32,205	-	32,205	-	-	32,205
Servicios Profesionales, Científicos, Técnicos y Otros Serv.	29,603	49,775	79,378	48,000	48,000	31,378
Servicios Financieros, Bancarios y Comerciales	-	-	-	-	-	-
Servicios de Instalación, Reparación, Mantto. y Conservación	-	-	-	-	-	-
Servicios de Comunicación Social y Publicidad	10,139	-	10,139	-	-	10,139
Servicios de Traslado y Viáticos	23,377	-	23,377	-	-	23,377
Servicios Oficiales	84,816	-	84,816	-	-	84,816
Otros Servicios Generales	-	-	-	-	-	-
<b>Transferencias, Asignaciones, Subsidios y Otras Ayudas</b>	-	-	-	-	-	-
Transferencias Internas y Asignaciones al Sector Público	-	-	-	-	-	-
Transferencias al Resto del Sector Público	-	-	-	-	-	-
Subsidios y Subvenciones	-	-	-	-	-	-
Ayudas Sociales	-	-	-	-	-	-
Pensiones y Jubilaciones	-	-	-	-	-	-
Transferencias a Fideicomisos, Mandatos y Otros Análogos	-	-	-	-	-	-
Transferencias a la Seguridad Social	-	-	-	-	-	-
Donativos	-	-	-	-	-	-
Transferencias al Exterior	-	-	-	-	-	-
<b>Bienes Muebles, Inmuebles e Intangibles</b>	<b>488,450</b>	<b>(48,000)</b>	<b>440,450</b>	-	-	<b>440,450</b>
Mobiliario y Equipo de Administración	293,782	-	293,782	-	-	293,782
Mobiliario y Equipo Educativo y Recreativo	24,943	-	24,943	-	-	24,943
Equipo e Instrumental Médico y de Laboratorio	87,961	(48,000)	39,961	-	-	39,961
Vehículos y Equipo de Transporte	-	-	-	-	-	-
Equipo de Defensa y Seguridad	-	-	-	-	-	-
Maquinaria, Otros Equipos y Herramientas	31,764	-	31,764	-	-	31,764
Activos Biológicos	-	-	-	-	-	-
Bienes Inmuebles	-	-	-	-	-	-
Activos Intangibles	50,000	-	50,000	-	-	50,000
<b>Inversión Pública</b>	-	-	-	-	-	-
Obra Pública en Bienes de Dominio Público	-	-	-	-	-	-
Obra Pública en Bienes Propios	-	-	-	-	-	-
Proyectos Productivos y Acciones de Fomento	-	-	-	-	-	-
<b>Inversiones Financieras y Otras Provisiones</b>	-	-	-	-	-	-
Inversiones Para el Fomento de Actividades Productivas	-	-	-	-	-	-
Acciones y Participaciones de Capital	-	-	-	-	-	-
Compra de Títulos y Valores	-	-	-	-	-	-
Concesión de Préstamos	-	-	-	-	-	-
Inversiones en Fideicomisos, Mandatos y Otros Análogos	-	-	-	-	-	-
Fideicomiso de Desastres Naturales (Informativo)	-	-	-	-	-	-
Otras Inversiones Financieras	-	-	-	-	-	-
Provisiones para Contingencias y Otras Erogaciones Especiales	-	-	-	-	-	-
<b>Participaciones y Aportaciones</b>	-	-	-	-	-	-
Participaciones	-	-	-	-	-	-
Aportaciones	-	-	-	-	-	-
Convenios	-	-	-	-	-	-
<b>Deuda Pública</b>	-	-	-	-	-	-
Amortización de la Deuda Pública	-	-	-	-	-	-
Intereses de la Deuda Pública	-	-	-	-	-	-
Comisiones de la Deuda Pública	-	-	-	-	-	-
Gastos de la Deuda Pública	-	-	-	-	-	-
Costo por Coberturas	-	-	-	-	-	-
Apoyos Financieros	-	-	-	-	-	-
Adeudos de Ejercicios Fiscales Anteriores (Adefas)	-	-	-	-	-	-
<b>Total de Egresos</b>	<b>84,897,370</b>	<b>4,360,701</b>	<b>89,258,071</b>	<b>83,791,783</b>	<b>77,721,426</b>	<b>5,466,288</b>

Concepto	Egresos					Subejercicio 6 = ( 3 - 4 )
	Aprobado	Ampliaciones/ (Reducciones)	Modificado	Devengado	Pagado	
	1	2	3 = ( 1 + 2 )	4	5	
Jefatura de la Oficina de la Gobernatura del Estado	-	-	-	-	-	-
Secretaría de Gobierno	-	-	-	-	-	-
Secretaría de Hacienda	-	-	-	-	-	-
Secretaría de Desarrollo Económico y del Trabajo	-	-	-	-	-	-
Secretaría de Desarrollo Agropecuario	-	-	-	-	-	-
Secretaría de Obras Públicas	-	-	-	-	-	-
Secretaría de Educación	-	-	-	-	-	-
Secretaría de Salud	-	-	-	-	-	-
Secretaría de Administración	-	-	-	-	-	-
Secretaría de la Contraloría	-	-	-	-	-	-
Secretaría de Turismo y Cultura	-	-	-	-	-	-
Secretaría de Desarrollo Social	-	-	-	-	-	-
Secretaría de Desarrollo Sustentable	-	-	-	-	-	-
Secretaría de Movilidad y Transporte	-	-	-	-	-	-
Comisión Estatal de Seguridad Pública	-	-	-	-	-	-
Consejería Jurídica	-	-	-	-	-	-
Gastos Institucionales	-	-	-	-	-	-
<b>Total del Gasto</b>	-	-	-	-	-	-

**UNIVERSIDAD POLITÉCNICA DEL ESTADO DE MORELOS**  
Estado Analítico del Ejercicio del Presupuesto de Egresos  
Clasificación Administrativa  
Del 1 de enero al 31 de diciembre de 2021

Concepto	Egresos					Subejercicio 6 = ( 3 - 4 )
	Aprobado	Ampliaciones/ (Reducciones)	Modificado	Devengado	Pagado	
	1	2	3 = ( 1 + 2 )	4	5	
Poder Ejecutivo	-	-	-	-	-	-
Poder Legislativo	-	-	-	-	-	-
Poder Judicial	-	-	-	-	-	-
Organismos Autónomos	-	-	-	-	-	-
Poder Ejecutivo de los Municipios	-	-	-	-	-	-
<b>Total del Gasto</b>	-	-	-	-	-	-

**Sector Paraestatal del Gobierno del Estado de Morelos**  
Estado Analítico del Ejercicio del Presupuesto de Egresos  
Clasificación Administrativa  
Del 1 de enero al 31 de diciembre de 2021

Concepto	Egresos					Subejercicio 6 = ( 3 - 4 )
	Aprobado	Ampliaciones/ (Reducciones)	Modificado	Devengado	Pagado	
	1	2	3 = ( 1 + 2 )	4	5	
Entidades Paraestatales y Fideicomisos No Empresariales y No Financieros	84,897,370	4,360,701	89,258,071	83,791,783	77,721,426	5,466,288
Instituciones Públicas de la Seguridad Social	-	-	-	-	-	-
Entidades Paraestatales Empresariales No Financieras con Participación Estatal Mayoritaria	-	-	-	-	-	-
Fideicomisos Empresariales No Financieros con Participación Estatal Mayoritaria	-	-	-	-	-	-
Entidades Paraestatales Empresariales Financieras Monetarias con Participación Estatal Mayoritaria	-	-	-	-	-	-
Entidades Paraestatales Empresariales Financieras No Monetarias con Participación Estatal Mayoritaria	-	-	-	-	-	-
Fideicomisos Financieros Públicos con Participación Estatal Mayoritaria	-	-	-	-	-	-
<b>Total del Gasto</b>	<b>84,897,370</b>	<b>4,360,701</b>	<b>89,258,071</b>	<b>83,791,783</b>	<b>77,721,426</b>	<b>5,466,288</b>

Concepto	Egresos					Subejercicio
	Aprobado	Ampliaciones/ (Reducciones)	Modificado	Devengado	Pagado	
<b>Gasto No Etiquetado</b>	<b>84,114,142</b>	<b>4,358,926</b>	<b>88,473,068</b>	<b>83,743,783</b>	<b>77,673,426</b>	<b>4,729,285</b>
Jefatura de la Oficina de la Gobernatura del Estado	-	-	-	-	-	-
Secretaría de Gobierno	-	-	-	-	-	-
Secretaría de Hacienda	-	-	-	-	-	-
Secretaría de Desarrollo Económico y del Trabajo	-	-	-	-	-	-
Secretaría de Desarrollo Agropecuario	-	-	-	-	-	-
Secretaría de Obras Públicas	-	-	-	-	-	-
Secretaría de Educación	-	-	-	-	-	-
Secretaría de Salud	-	-	-	-	-	-
Secretaría de Administración	-	-	-	-	-	-
Secretaría de la Contraloría	-	-	-	-	-	-
Secretaría de Turismo y Cultura	-	-	-	-	-	-
Secretaría de Desarrollo Social	-	-	-	-	-	-
Secretaría de Desarrollo Sustentable	-	-	-	-	-	-
Secretaría de Movilidad y Transporte	-	-	-	-	-	-
Comisión Estatal de Seguridad Pública	-	-	-	-	-	-
Consejería Jurídica	-	-	-	-	-	-
Gastos Institucionales	-	-	-	-	-	-
Poder Legislativo	-	-	-	-	-	-
Poder Judicial	-	-	-	-	-	-
Organismos Autónomos	-	-	-	-	-	-
Entidades Paraestatales y Fideicomisos No Empresariales y No Financieros	84,114,142	4,358,926	88,473,068	83,743,783	77,673,426	4,729,285
Entidades Paraestatales Empresariales No Financieras con Participación Estatal Mayoritaria	-	-	-	-	-	-
Poder Ejecutivo de los Municipios	-	-	-	-	-	-
<b>Gasto Etiquetado</b>	<b>783,228</b>	<b>1,775</b>	<b>785,003</b>	<b>48,000</b>	<b>48,000</b>	<b>737,003</b>
Jefatura de la Oficina de la Gobernatura del Estado	-	-	-	-	-	-
Secretaría de Gobierno	-	-	-	-	-	-
Secretaría de Hacienda	-	-	-	-	-	-
Secretaría de Desarrollo Económico y del Trabajo	-	-	-	-	-	-
Secretaría de Desarrollo Agropecuario	-	-	-	-	-	-
Secretaría de Obras Públicas	-	-	-	-	-	-
Secretaría de Educación	-	-	-	-	-	-
Secretaría de Salud	-	-	-	-	-	-
Secretaría de Administración	-	-	-	-	-	-
Secretaría de la Contraloría	-	-	-	-	-	-
Secretaría de Turismo y Cultura	-	-	-	-	-	-
Secretaría de Desarrollo Social	-	-	-	-	-	-
Secretaría de Desarrollo Sustentable	-	-	-	-	-	-
Secretaría de Movilidad y Transporte	-	-	-	-	-	-
Comisión Estatal de Seguridad Pública	-	-	-	-	-	-
Consejería Jurídica	-	-	-	-	-	-
Gastos Institucionales	-	-	-	-	-	-
Poder Legislativo	-	-	-	-	-	-
Poder Judicial	-	-	-	-	-	-
Organismos Autónomos	-	-	-	-	-	-
Entidades Paraestatales y Fideicomisos No Empresariales y No Financieros	783,228	1,775	785,003	48,000	48,000	737,003
Entidades Paraestatales Empresariales No Financieras con Participación Estatal Mayoritaria	-	-	-	-	-	-
Poder Ejecutivo de los Municipios	-	-	-	-	-	-
<b>Total de Egresos</b>	<b>84,897,370</b>	<b>4,360,701</b>	<b>89,258,071</b>	<b>83,791,783</b>	<b>77,721,426</b>	<b>5,466,288</b>

Concepto	Egresos					Subejercicio
	Aprobado	Ampliaciones/ (Reducciones)	Modificado	Devengado	Pagado	
	1	2	3 = (1 + 2)	4	5	
<b>Gobierno</b>	-	-	-	-	-	-
Legislación	-	-	-	-	-	-
Justicia	-	-	-	-	-	-
Coordinación de la Política de Gobierno	-	-	-	-	-	-
Relaciones Exteriores	-	-	-	-	-	-
Asuntos Financieros y Hacendarios	-	-	-	-	-	-
Seguridad Nacional	-	-	-	-	-	-
Asuntos de Orden Público y de Seguridad Interior	-	-	-	-	-	-
Otros Servicios Generales	-	-	-	-	-	-
<b>Desarrollo Social</b>	84,897,370	4,360,701	89,258,071	83,791,783	77,721,426	5,466,288
Protección Ambiental	-	-	-	-	-	-
Vivienda y Servicios a la Comunidad	-	-	-	-	-	-
Salud	-	-	-	-	-	-
Recreación, Cultura y Otras Manifestaciones Sociales	-	-	-	-	-	-
Educación	84,897,370	4,360,701	89,258,071	83,791,783	77,721,426	5,466,288
Protección Social	-	-	-	-	-	-
Otros Asuntos Sociales	-	-	-	-	-	-
<b>Desarrollo Económico</b>	-	-	-	-	-	-
Asuntos Económicos, Comerciales y Laborales en General	-	-	-	-	-	-
Agropecuaria, Silvicultura, Pesca y Caza	-	-	-	-	-	-
Combustibles y Energía	-	-	-	-	-	-
Minería, Manufacturas y Construcción	-	-	-	-	-	-
Transporte	-	-	-	-	-	-
Comunicaciones	-	-	-	-	-	-
Turismo	-	-	-	-	-	-
Ciencia, Tecnología e Innovación	-	-	-	-	-	-
Otras Industrias y Otros Asuntos Económicos	-	-	-	-	-	-
<b>Otras no Clasificadas en Funciones Anteriores</b>	-	-	-	-	-	-
Transacciones de la Deuda Pública / Costo Financiero de la Deuda	-	-	-	-	-	-
Transferencias, Participaciones y Aportaciones entre Diferentes Niveles y Ordenes de Gobierno	-	-	-	-	-	-
Saneamiento del Sistema Financiero	-	-	-	-	-	-
Adeudos de Ejercicios Fiscales Anteriores	-	-	-	-	-	-
<b>Total del Gasto</b>	<b>84,897,370</b>	<b>4,360,701</b>	<b>89,258,071</b>	<b>83,791,783</b>	<b>77,721,426</b>	<b>5,466,288</b>

Concepto	Egresos					Subejercicio
	Aprobado	Ampliaciones/ (Reducciones)	Modificado	Devengado	Pagado	
<b>Gasto No Etiquetado</b>	<b>84,114,142</b>	<b>4,358,926</b>	<b>88,473,068</b>	<b>83,743,783</b>	<b>77,673,426</b>	<b>4,729,285</b>
<i>Gobierno</i>	-	-	-	-	-	-
Legislación	-	-	-	-	-	-
Justicia	-	-	-	-	-	-
Coordinación de la Política de Gobierno	-	-	-	-	-	-
Relaciones Exteriores	-	-	-	-	-	-
Asuntos Financieros y Hacendarios	-	-	-	-	-	-
Seguridad Nacional	-	-	-	-	-	-
Asuntos de Orden Público y de Seguridad Interior	-	-	-	-	-	-
Otros Servicios Generales	-	-	-	-	-	-
<i>Desarrollo Social</i>	<b>84,114,142</b>	<b>4,358,926</b>	<b>88,473,068</b>	<b>83,743,783</b>	<b>77,673,426</b>	<b>4,729,285</b>
Protección Ambiental	-	-	-	-	-	-
Vivienda y Servicios a la Comunidad	-	-	-	-	-	-
Salud	-	-	-	-	-	-
Recreación, Cultura y Otras Manifestaciones Sociales	-	-	-	-	-	-
Educación	84,114,142	4,358,926	88,473,068	83,743,783	77,673,426	4,729,285
Protección Social	-	-	-	-	-	-
Otros Asuntos Sociales	-	-	-	-	-	-
<i>Desarrollo Económico</i>	-	-	-	-	-	-
Asuntos Económicos, Comerciales y Laborales en Gral.	-	-	-	-	-	-
Agropecuaria, Silvicultura, Pesca y Caza	-	-	-	-	-	-
Combustibles y Energía	-	-	-	-	-	-
Minería, Manufacturas y Construcción	-	-	-	-	-	-
Transporte	-	-	-	-	-	-
Comunicaciones	-	-	-	-	-	-
Turismo	-	-	-	-	-	-
Ciencia, Tecnología e Innovación	-	-	-	-	-	-
Otras Industrias y Otros Asuntos Económicos	-	-	-	-	-	-
<i>Otras no Clasificadas en Funciones Anteriores</i>	-	-	-	-	-	-
Transacciones de la Deuda Pública / Costo Financiero de la Deuda	-	-	-	-	-	-
Transferencias, Participaciones y Aportaciones entre Diferentes Niveles y Ordenes de Gobierno	-	-	-	-	-	-
Saneamiento del Sistema Financiero	-	-	-	-	-	-
Adeudos de Ejercicios Fiscales Anteriores	-	-	-	-	-	-
<b>Gasto Etiquetado</b>	<b>783,228</b>	<b>1,775</b>	<b>785,003</b>	<b>48,000</b>	<b>48,000</b>	<b>737,003</b>
<i>Gobierno</i>	-	-	-	-	-	-
Legislación	-	-	-	-	-	-
Justicia	-	-	-	-	-	-
Coordinación de la Política de Gobierno	-	-	-	-	-	-
Relaciones Exteriores	-	-	-	-	-	-
Asuntos Financieros y Hacendarios	-	-	-	-	-	-
Seguridad Nacional	-	-	-	-	-	-
Asuntos de Orden Público y de Seguridad Interior	-	-	-	-	-	-
Otros Servicios Generales	-	-	-	-	-	-
<i>Desarrollo Social</i>	<b>783,228</b>	<b>1,775</b>	<b>785,003</b>	<b>48,000</b>	<b>48,000</b>	<b>737,003</b>
Protección Ambiental	-	-	-	-	-	-
Vivienda y Servicios a la Comunidad	-	-	-	-	-	-
Salud	-	-	-	-	-	-
Recreación, Cultura y Otras Manifestaciones Sociales	-	-	-	-	-	-
Educación	783,228	1,775	785,003	48,000	48,000	737,003
Protección Social	-	-	-	-	-	-
Otros Asuntos Sociales	-	-	-	-	-	-
<i>Desarrollo Económico</i>	-	-	-	-	-	-
Asuntos Económicos, Comerciales y Laborales en Gral.	-	-	-	-	-	-
Agropecuaria, Silvicultura, Pesca y Caza	-	-	-	-	-	-
Combustibles y Energía	-	-	-	-	-	-
Minería, Manufacturas y Construcción	-	-	-	-	-	-
Transporte	-	-	-	-	-	-
Comunicaciones	-	-	-	-	-	-
Turismo	-	-	-	-	-	-
Ciencia, Tecnología e Innovación	-	-	-	-	-	-
Otras Industrias y Otros Asuntos Económicos	-	-	-	-	-	-
<i>Otras no Clasificadas en Funciones Anteriores</i>	-	-	-	-	-	-
Transacciones de la Deuda Pública / Costo Financiero de la Deuda	-	-	-	-	-	-
Transferencias, Participaciones y Aportaciones entre Diferentes Niveles y Ordenes de Gobierno	-	-	-	-	-	-
Saneamiento del Sistema Financiero	-	-	-	-	-	-
Adeudos de Ejercicios Fiscales Anteriores	-	-	-	-	-	-
<b>Total del Egresos</b>	<b>84,897,370</b>	<b>4,360,701</b>	<b>89,258,071</b>	<b>83,791,783</b>	<b>77,721,426</b>	<b>5,466,288</b>

Concepto	Egresos					Subejercicio
	Aprobado	Ampliaciones/ (Reducciones)	Modificado	Devengado	Pagado	
<b>Gasto No Etiquetado</b>	<b>62,403,562</b>	<b>2,519,555</b>	<b>64,923,117</b>	<b>64,923,117</b>	<b>60,244,741</b>	-
<i>Personal Administrativo y de Servicio Público</i>	<i>62,403,562</i>	<i>2,519,555</i>	<i>64,923,117</i>	<i>64,923,117</i>	<i>60,244,741</i>	-
<i>Magisterio</i>	-	-	-	-	-	-
<i>Servicios de Salud</i>	-	-	-	-	-	-
Personal Administrativo	-	-	-	-	-	-
Personal Médico, Paramédico y afín	-	-	-	-	-	-
<i>Seguridad Pública</i>	-	-	-	-	-	-
<i>Gastos Asociados a la Implementación de Nuevas Leyes Fed. o Reformas a las Mismas</i>	-	-	-	-	-	-
Nombre del Programa o Ley 1	-	-	-	-	-	-
Nombre del Programa o Ley 2	-	-	-	-	-	-
<i>Sentencias Laborales Definitivas</i>	-	-	-	-	-	-
<b>Gasto Etiquetado</b>	<b>5,000</b>	-	<b>5,000</b>	-	-	<b>5,000</b>
<i>Personal Administrativo y de Servicio Público</i>	<i>5,000</i>	-	<i>5,000</i>	-	-	<i>5,000</i>
<i>Magisterio</i>	-	-	-	-	-	-
<i>Servicios de Salud</i>	-	-	-	-	-	-
Personal Administrativo	-	-	-	-	-	-
Personal Médico, Paramédico y afín	-	-	-	-	-	-
<i>Seguridad Pública</i>	-	-	-	-	-	-
<i>Gastos Asociados a la Implementación de Nuevas Leyes Fed. o Reformas a las Mismas</i>	-	-	-	-	-	-
Nombre del Programa o Ley 1	-	-	-	-	-	-
Nombre del Programa o Ley 2	-	-	-	-	-	-
<i>Sentencias Laborales Definitivas</i>	-	-	-	-	-	-
<b>Total del Gasto en Servicios Personales</b>	<b>62,408,562</b>	<b>2,519,555</b>	<b>64,928,117</b>	<b>64,923,117</b>	<b>60,244,741</b>	<b>5,000</b>

Concepto	Egresos					Subejercicio
	Aprobado	Ampliaciones/ (Reducciones)	Modificado	Devengado	Pagado	
	1	2	3 = (1 + 2)	4	5	6 = (3 - 4)
Gasto Corriente	83,504,343	3,749,328	87,253,671	82,502,832	76,432,475	4,750,839
Gasto de Capital	1,393,027	611,373	2,004,400	1,288,951	1,288,951	715,449
Amortización de la Deuda y Disminución de Pasivos	-	-	-	-	-	-
Pensiones y Jubilaciones	-	-	-	-	-	-
Participaciones	-	-	-	-	-	-
<b>Total del Gasto</b>	<b>84,897,370</b>	<b>4,360,701</b>	<b>89,258,071</b>	<b>83,791,783</b>	<b>77,721,426</b>	<b>5,466,288</b>









**Upemor**

Universidad **Politécnica**

# Información Programática

CUENTA PÚBLICA ANUAL  
UNIVERSIDAD POLITÉCNICA DEL ESTADO DE MORELOS  
ENERO - DICIEMBRE

| 2021



Concepto	Egresos					Subejercicio
	Aprobado	Ampliaciones/ (Reducciones)	Modificado	Devengado	Pagado	
	1	2	3 = (1 + 2)	4	5	
<b>Programas</b>						
<b>Subsidios: Sector Social y Privado o Ent. Federativas y Municipios</b>						
Sujetos a Reglas de Operación	-	-	-	-	-	-
Otros Subsidios	-	-	-	-	-	-
<b>Desempeño de las Funciones</b>	53,918,419	1,786,176	55,704,595	51,028,504	47,499,232	4,676,091
Prestación de Servicios Públicos	53,918,419	1,786,176	55,704,595	51,028,504	47,499,232	4,676,091
Provisión de Bienes Públicos	-	-	-	-	-	-
Planeación, Seguimiento y Evaluación de Políticas Públicas	-	-	-	-	-	-
Promoción y Fomento	-	-	-	-	-	-
Regulación y Supervisión	-	-	-	-	-	-
Funciones de las Fuerzas Armadas (Únicamente Gobierno Federal)	-	-	-	-	-	-
Específicos	-	-	-	-	-	-
Proyectos de Inversión	-	-	-	-	-	-
<b>Administrativos y de Apoyo</b>						
Apoyo al Proceso Presupuestario y para Mejorar la Eficiencia Institucional	-	-	-	-	-	-
Apoyo a la Función Pública y al Mejoramiento de la Gestión	-	-	-	-	-	-
Operaciones Ajenas	-	-	-	-	-	-
<b>Compromisos</b>						
Obligaciones de Cumplimiento de Resolución Jurisdiccional	-	-	-	-	-	-
Desastres Naturales	-	-	-	-	-	-
<b>Obligaciones</b>						
Pensiones y Jubilaciones	-	-	-	-	-	-
Aportaciones a la Seguridad Social	-	-	-	-	-	-
Aportaciones a Fondos de Estabilización	-	-	-	-	-	-
Aportaciones a Fondos de Inversión y Reestructura de Pensiones	-	-	-	-	-	-
<b>Programas de Gasto Federalizado (Gobierno Federal)</b>	30,978,951	2,574,525	33,553,476	32,763,279	30,222,194	790,197
Gasto Federalizado	30,978,951	2,574,525	33,553,476	32,763,279	30,222,194	790,197
<b>Participaciones a Entidades Federativas y Municipios</b>						
Costo financiero, deuda o apoyos a deudores y ahorradores de la banca	-	-	-	-	-	-
Adeudos de ejercicios fiscales anteriores	-	-	-	-	-	-
<b>Total del Gasto</b>	<b>84,897,370</b>	<b>4,360,701</b>	<b>89,258,071</b>	<b>83,791,783</b>	<b>77,721,426</b>	<b>5,466,288</b>

Concepto	Estimado	Devengado	Pagado <sup>3</sup>
<b>I. Ingresos Presupuestarios (I=1+2)</b>	<b>84,897,370</b>	<b>86,738,515</b>	<b>86,738,515</b>
1. Ingresos del Gobierno de la Entidad Federativa 1	84,114,142	85,953,511	85,953,511
2. Ingresos del Sector Paraestatal 1	783,228	785,004	785,004
<b>II. Egresos Presupuestarios (II=3+4)</b>	<b>84,897,370</b>	<b>83,791,783</b>	<b>77,721,426</b>
3. Egresos del Gobierno de la Entidad Federativa 2	-	-	-
4. Egresos del Sector Paraestatal 2	84,897,370	83,791,783	77,721,426
<b>III. Balance Presupuestario (Superávit o Déficit) (III = I - II)</b>	<b>-</b>	<b>2,946,732</b>	<b>9,017,089</b>

Concepto	Estimado	Devengado	Pagado <sup>3</sup>
<b>III. Balance presupuestario (Superávit o Déficit)</b>	<b>-</b>	<b>2,946,732</b>	<b>9,017,089</b>
<b>IV. Intereses, Comisiones y Gastos de la Deuda</b>	<b>-</b>	<b>-</b>	<b>-</b>
<b>V. Balance Primario ( Superávit o Déficit) (V= III - IV)</b>	<b>-</b>	<b>2,946,732</b>	<b>9,017,089</b>

Concepto	Estimado	Devengado	Pagado <sup>3</sup>
<b>A. Financiamiento</b>	<b>-</b>	<b>-</b>	<b>-</b>
<b>B. Amortización de la deuda</b>	<b>-</b>	<b>-</b>	<b>-</b>
<b>C. Endeudamiento ó desendeudamiento (C = A - B)</b>	<b>-</b>	<b>-</b>	<b>-</b>

<sup>1</sup> Los Ingresos que se presentan son los ingresos presupuestarios totales sin incluir los ingresos por financiamientos. Los Ingresos del Gobierno de la Entidad Federativa corresponden a los del Poder Ejecutivo, Legislativo Judicial y Autónomos.

<sup>2</sup> Los egresos que se presentan son los egresos presupuestarios totales sin incluir los egresos por amortización. Los egresos del Gobierno de la Entidad Federativa corresponden a los del Poder Ejecutivo, Legislativo, Judicial y Órganos Autónomos.

<sup>3</sup> Para Ingresos se reportan los ingresos recaudados; para egresos se reportan los egresos pagados.

**UNIVERSIDAD POLITÉCNICA DEL ESTADO DE MORELOS  
PROGRAMAS Y PROYECTOS DE INVERSIÓN**

La Universidad no cuenta con programas y proyectos de inversión.





**Upemor**  
Universidad **Politécnica**

# Anexos

CUENTA PÚBLICA ANUAL  
UNIVERSIDAD POLITÉCNICA DEL ESTADO DE MORELOS  
ENERO - DICIEMBRE | 2021







Código	Descripción del Bien Inmueble	Valor en libros
REC/29/001/0000001	UNIDAD DE DOCENCIA 1	30,179,900
REC/29/001/0000002	UNIDAD DE DOCENCIA 2	20,441,900
REC/29/001/0000003	UNIDAD DE DOCENCIA 3	22,679,415
REC/29/002/0000001	LABORATORIO TALLER 1	18,974,600
REC/29/003/0000001	PLANTA DE TRATAMIENTO	1,800,000
REC/29/004/0000001	SUBESTACIÓN ELÉCTRICA	1,971,080
REC/29/007/0000001	CONSTRUCCIÓN DE CIMENTACIÓN	132,404
REC/29/008/0000001	CANCHA DE FUTBOL 7	1,298,398
REC/29/008/0000002	CANCHA DE USOS MÚLTIPLES UD2	585,037
REC/29/008/0000003	CANCHA DE VOLEIBOL PLAYERO	270,372
REC/29/011/0000001	ANDADORES Y RAMPA	102,635
REC/29/011/0000002	ANDADORES Y RAMPA	721,361
REC/29/011/0000003	ANDADORES (ANTICIPO)	188,638
REC/29/011/0000004	ANDADORES (CECAM - CANCHA DE USOS MÚLTIPLES)	389,463
SAD/29/009/0000001	ELEVADOR	439,640
SAD/29/009/0000002	ELEVADOR	439,640
SAD/29/010/0000001	ADECUACION DE MEDIA CABINA A CABINA COMPLETA	58,000
REC/73/001/0000001	TERRENO	421,415,000
REC/29/012/0000001	ADQUINAMIENTO DEL ESTACIONAMIENTO	1,939,725
REC/29/012/0000002	ESTACIONAMIENTO Y TECHUMBRE	11,359,993
REC/29/013/0000001	TECHUMBRE	729,987



Cuenta Pública Anual 2021  
UNIVERSIDAD POLITÉCNICA DEL ESTADO DE MORELOS  
Relación de Cuentas Bancarias Productivas Específicas  
Al 31 de diciembre de 2021



MORELOS

Clave	Fondo, Programa o Convenio	Datos de la Cuenta Bancaria	
		Institución Bancaria	Número de Cuenta
	Prodep	Banamex	7006 466384

## **UNIVERSIDAD POLITÉCNICA DEL ESTADO DE MORELOS ESQUEMAS BURSÁTILES Y DE COBERTURAS FINANCIERAS**

La Universidad no cuenta con esquemas bursátiles y coberturas financieras contratadas.





MORELOS

# Universidad Tecnológica del Sur del Estado de Morelos

CUENTA PÚBLICA ANUAL CONSOLIDADA  
ENTIDADES PARAESTATALES  
ENERO - DICIEMBRE

2021





**UTSEM**

UNIVERSIDAD TECNOLÓGICA DEL  
SUR DEL ESTADO DE MORELOS

# Introducción

CUENTA PÚBLICA ANUAL  
UNIVERSIDAD TECNOLÓGICA DEL SUR DEL ESTADO DE  
MORELOS  
ENERO - DICIEMBRE

| 2021





La Universidad Tecnológica del Sur del Estado de Morelos es un organismo público descentralizado que nace el 25 de julio de 2012, de acuerdo a la publicación en el Periódico Oficial “Tierra y Libertad” número 5005, el Decreto Número Mil Novecientos Ochenta y Cinco Por el que se crea la Universidad Tecnológica del Sur del Estado de Morelos, como un Organismo Público Descentralizado con personalidad jurídica y patrimonio propios, sectorizado a la Secretaría de Educación, con el objetivo de ofrecer programas de educación superior, para la obtención del nivel de ingeniería técnica y licenciatura, así como promover la cultura científica y tecnológica en el Estado de Morelos

Con el objeto de dar cumplimiento a las disposiciones emanadas de la Ley General de Contabilidad Gubernamental y la normatividad que de ella emane, se adquirió en el año 2017, un software denominado SCODAP, el cual nos apoya con la armonización de nuestra contabilidad, haciendo uso de esta herramienta que coadyuve a la emisión de información financiera oportuna, ya que en dicho sistema se lleva a cabo el registro contable de conformidad con el plan de cuentas, las matrices de conversión, por clasificadores de rubro de ingresos, clasificadores por objeto de gasto, por función y clasificación administrativa, el cual genera la información solicitada en el TÍTULO CUARTO De la Información Financiera Gubernamental y la Cuenta Pública, CAPÍTULO I De la Información Financiera Gubernamental y CAPÍTULO II Del Contenido de la Cuenta Pública; misma que a continuación se presenta de la siguiente manera:

#### **INFORMACIÓN CONTABLE**

- a) Estado de actividades;
- b) Estado de situación financiera;
- c) Estado de variación en la hacienda pública;
- d) Estado de cambios en la situación financiera;
- e) Estado de flujos de efectivo;
- f) Informes sobre pasivos contingentes;
- g) Notas a los estados financieros;
- h) Estado analítico del activo, e
- i) Estado analítico de la deuda y otros pasivos

#### **INFORMACIÓN PRESUPUESTARIA**

- a) Estado analítico de ingresos, del que se derivará la presentación en clasificación económica por fuente de financiamiento y concepto, incluyendo los ingresos excedentes generados;
- b) Estado analítico del ejercicio del presupuesto de egresos del que se derivarán las clasificaciones siguientes: Administrativa; Económica; Por objeto del gasto, y Funcional.
- c) Endeudamiento neto, financiamiento menos amortización, del que derivará la clasificación por su origen en interno y externo;
- d) Intereses de la deuda, y
- e) Un flujo de fondos que resuma todas las operaciones;

#### **INFORMACIÓN PROGRAMÁTICA**

- a) Gasto por categoría programática;
- b) Programas y proyectos de inversión, y
- c) Indicadores de resultados,





**UTSEM**

UNIVERSIDAD TECNOLÓGICA DEL  
SUR DEL ESTADO DE MORELOS

# Información Contable

CUENTA PÚBLICA ANUAL  
UNIVERSIDAD TECNOLÓGICA DEL SUR DEL ESTADO DE  
MORELOS | 2021  
ENERO - DICIEMBRE



Concepto	2021	2020	Concepto	2021	2020
<b>INGRESOS Y OTROS BENEFICIOS</b>			<b>GASTOS Y OTRAS PÉRDIDAS</b>		
<i>Ingresos de la Gestión</i>			<i>Gastos de Funcionamiento</i>		
Impuestos	4,145,943	3,406,759	Servicios Personales	25,818,122	25,339,836
Cuotas y Aportaciones de Seguridad Social	-	-	Materiales y Suministros	20,703,786	20,309,042
Contribuciones de Mejoras	-	-	Servicios Generales	721,671	578,844
Derechos	-	-		4,392,665	4,451,950
Productos	-	-	<i>Transferencias, Asignaciones, Subsidios y Otras Ayudas</i>	2,500	28,085
Aprovechamientos	-	-	Transferencias Internas y Asignaciones al Sector Público	-	-
Ingresos por Venta de Bienes y Prestación de Servicios	4,145,943	3,406,759	Transferencias al Resto del Sector Público	-	-
			Subsidios y Subvenciones	-	-
<i>Participaciones, Aportaciones, Convenios, Incentivos Derivados de la Colaboración Fiscal, Fondos Distintos de Aportaciones, Transferencias, Asignaciones, Subsidios y Subvenciones, y Pensiones y Jubilaciones</i>	21,230,108	21,567,736	Ayudas Sociales	2,500	28,085
Participaciones, Aportaciones, Convenios, Incentivos Derivados de la Colaboración Fiscal y Fondos Distintos de Aportaciones	-	890,760	Pensiones y Jubilaciones	-	-
Transferencias, Asignaciones, Subsidios y Subvenciones, y Pensiones y Jubilaciones	21,230,108	20,676,976	Transferencias a Fideicomisos, Mandatos y Contratos Análogos	-	-
			Transferencias a la Seguridad Social	-	-
			Donativos	-	-
			Transferencias al Exterior	-	-
<i>Otros Ingresos y Beneficios</i>	549,698	601,446	<i>Participaciones y Aportaciones</i>	-	-
Ingresos Financieros	549,698	601,446	Participaciones	-	-
Incremento por Variación de Inventarios	-	-	Aportaciones	-	-
Disminución del Exceso de Estimaciones por Pérdida o Deterioro u Obsolescencia	-	-	Convenios	-	-
Disminución del Exceso de Provisiones	-	-	<i>Intereses, Comisiones y Otros Gastos de la Deuda Pública</i>	-	-
Otros Ingresos y Beneficios Varios	-	-	Intereses de la Deuda Pública	-	-
			Comisiones de la Deuda Pública	-	-
			Gastos de la Deuda Pública	-	-
			Costo por Coberturas	-	-
			Apoyos Financieros	-	-
<b>Total de Ingresos y Otros Beneficios</b>	<b>25,925,749</b>	<b>25,575,941</b>	<i>Otros Gastos y Pérdidas Extraordinarias</i>	<b>2,804,924</b>	<b>3,163,581</b>
			Estimaciones, Depreciaciones, Deterioros, Obsolescencia y Amortizaciones	2,728,720	3,024,448
			Provisiones	76,197	139,131
			Disminución de Inventarios	-	-
			Aumento por Insuficiencia de Estimaciones por Pérdida o Deterioro u Obsolescencia	-	-
			Aumento por Insuficiencia de Provisiones	-	-
			Otros Gastos	7	2
			<i>Inversión Pública</i>	-	-
			Inversión Pública no Capitalizable	-	-
			<b>Total de Gastos y Otras Pérdidas</b>	<b>28,625,546</b>	<b>28,531,502</b>
			<b>Resultados del Ejercicio (Ahorro/Desahorro)</b>	<b>(2,699,797)</b>	<b>(2,955,561)</b>

Bajo protesta de decir verdad declaramos que los Estados Financieros y sus notas, son razonablemente correctos y son responsabilidad del emisor.

CONCEPTO	Año		CONCEPTO	Año	
	2021	2020		2021	2020
<b>ACTIVO</b>			<b>PASIVO</b>		
<b>Activo Circulante</b>			<b>Pasivo Circulante</b>		
Efectivo y Equivalentes	14,778,709	14,516,653	Cuentas por Pagar a Corto Plazo	1,475,884	1,211,857
Derechos a Recibir Efectivo o Equivalentes	127,713	493,003	Documentos por Pagar a Corto Plazo	-	-
Derechos a Recibir Bienes o Servicios	-	-	Porción a Corto Plazo de la Deuda Pública a Largo Plazo	-	-
Inventarios	-	-	Títulos y Valores a Corto Plazo	-	-
Almacenes	-	-	Pasivos Diferidos a Corto Plazo	-	-
Estimación por Pérdida o Deterioro de Activos Circulantes	-	-	Fondos y Bienes de Terceros en Garantía y/o Administración a Corto Plazo	-	-
Otros Activos Circulantes	73,641	73,643	Provisiones a Corto Plazo	176,232	1,030,491
<b>Total de Activos Circulantes</b>	<b>14,980,063</b>	<b>15,083,299</b>	<b>Total de Pasivos Circulantes</b>	<b>1,652,116</b>	<b>2,242,348</b>
<b>Activo No Circulante</b>			<b>Activo No Circulante</b>		
Inversiones Financieras a Largo Plazo	-	-	Cuentas por Pagar a Largo Plazo	-	-
Derechos a Recibir Efectivo o Equivalentes a Largo Plazo	-	-	Documentos por Pagar a Largo Plazo	-	-
Bienes Inmuebles, Infraestructura y Construcciones en Proceso	55,546,500	55,546,500	Deuda Pública a Largo Plazo	-	-
Bienes Muebles	17,738,800	17,009,870	Pasivos Diferidos a Largo Plazo	-	-
Activos Intangibles	274,103	274,103	Fondos y Bienes de Terceros en Garantía y/o en Administración a Largo Plazo	-	-
Depreciación, Deterioro y Amortización Acumulada de Bienes	(20,663,580)	(17,934,860)	Provisiones a Largo Plazo	13,352,066	12,653,059
Activos Diferidos	-	-	<b>Total de Pasivos No Circulantes</b>	<b>13,352,066</b>	<b>12,653,059</b>
Estimación por Pérdida o Deterioro de Activos no Circulantes	-	-	<b>Total del Pasivo</b>	<b>15,004,182</b>	<b>14,895,407</b>
Otros Activos no Circulantes	-	-	<b>HACIENDA PÚBLICA / PATRIMONIO</b>		
<b>Total de Activos No Circulantes</b>	<b>52,895,823</b>	<b>54,895,613</b>	<b>Hacienda Pública / Patrimonio Contribuido</b>	<b>54,681,969</b>	<b>54,681,969</b>
<b>Total del Activo</b>	<b>67,875,886</b>	<b>69,978,912</b>	Aportaciones	-	-
			Donaciones de Capital	54,681,969	54,681,969
			Actualización de la Hacienda Pública / Patrimonio	-	-
			<b>Hacienda Pública / Patrimonio Generado</b>	<b>(1,810,265)</b>	<b>401,536</b>
			Resultados del Ejercicio (Ahorro / Desahorro)	(2,699,797)	(2,955,561)
			Resultados de Ejercicios Anteriores	1,178,557	3,646,122
			Revaluos	-	-
			Reservas	-	-
			Rectificaciones de Resultados de Ejercicios Anteriores	(289,025)	(289,025)
			<b>Exceso o Insuficiencia en la Actualización de la Hacienda Pública / Patrimonio</b>	<b>-</b>	<b>-</b>
			Resultado por Posición Monetaria	-	-
			Resultado por Tenencia de Activos no Monetarios	-	-
			<b>Total Hacienda Pública / Patrimonio</b>	<b>52,871,704</b>	<b>55,083,505</b>
			<b>Total del Pasivo y Hacienda Pública / Patrimonio</b>	<b>67,875,886</b>	<b>69,978,912</b>

Bajo protesta de decir verdad declaramos que los Estados Financieros y sus notas, son razonablemente correctos y son responsabilidad del emisor.

CONCEPTO	31 de diciembre 2021	31 de diciembre 2020	CONCEPTO	31 de diciembre 2021	31 de diciembre 2020
<b>ACTIVO</b>			<b>PASIVO</b>		
<b>Activo Circulante</b>			<b>Activo Circulante</b>		
Efectivo y Equivalentes	14,778,709	14,516,653	Cuentas por Pagar a Corto Plazo	1,475,884	1,211,857
Efectivo	-	-	Servicios Personales por Pagar a Corto Plazo	154,724	5,798
Bancos/Tesorería	4,820,721	2,855,284	Proveedores por Pagar a Corto Plazo	499,289	4,255
Bancos/Dependencias y Otros	-	-	Contratistas por Obras Públicas por Pagar a Corto Plazo	-	-
Inversiones Temporales (Hasta 3 meses)	-	-	Participaciones y Aportaciones por Pagar a Corto Plazo	-	-
Fondos con Afectación Específica	9,957,988	11,661,369	Transferencias Otorgadas por Pagar a Corto Plazo	-	-
Depósitos de Fondos de Terceros en Garantía y/o Admón.	-	-	Int., Comisiones y Otros Gastos de la Deuda Púb. por Pagar a Corto Plazo	-	-
Otros Efectivos y Equivalentes	-	-	Retenciones y Contribuciones por Pagar a Corto Plazo	812,974	819,624
			Devoluciones de la Ley de Ingresos por Pagar a Corto Plazo	-	-
Derechos a Recibir Efectivo o Equivalentes	127,713	493,003	Otras Cuentas por Pagar a Corto Plazo	8,897	382,180
Inversiones Financieras de Corto Plazo	-	-	Documentos por Pagar a Corto Plazo	-	-
Cuentas por Cobrar a Corto Plazo	370,160	370,160	Documentos Comerciales por Pagar a Corto Plazo	-	-
Deudores Diversos por Cobrar a Corto Plazo	4,871	1	Documentos con Contratistas por Obras Púb. por Pagar a Corto Plazo	-	-
Ingresos por Recuperar a Corto Plazo	101,989	101,989	Otros Documentos por Pagar a Corto Plazo	-	-
Deudores por Anticipos de la Tesorería a Corto Plazo	-	-	Porción a Corto Plazo de la Deuda Pública a Largo Plazo	-	-
Préstamos Otorgados a Corto Plazo	-	-	Porción a Corto Plazo de la Deuda Pública	-	-
Otros Derechos a Recibir Efectivo o Equiv. a Corto Plazo	20,853	20,853	Porción a Corto Plazo de Arrendamiento Financiero	-	-
Derechos a Recibir Bienes o Servicios	-	-	Títulos y Valores a Corto Plazo	-	-
Ant. a Proveedores por Adq. de Bienes y Prest. de Serv. a Corto Plazo	-	-	Pasivos Diferidos a Corto Plazo	-	-
Ant. a Proveedores por Adq. de Bienes Inm. y Muebles a Corto Plazo	-	-	Ingresos Cobrados por Adelantado a Corto Plazo	-	-
Ant. a Proveedores por Adq. de Bienes Intangibles a Corto Plazo	-	-	Intereses Cobrados por Adelantado a Corto Plazo	-	-
Anticipo a Contratistas por Obras Públicas a Corto Plazo	-	-	Otros Pasivos Diferidos a Corto Plazo	-	-
Otros Derechos a Recibir Bienes o Servicios a Corto Plazo	-	-	Fondos y Bienes de Terceros en Garantía y/o Admón. a C. P.	-	-
Inventarios	-	-	Fondos en Garantía a Corto Plazo	-	-
Inventario de Mercancías para Venta	-	-	Fondos en Administración a Corto Plazo	-	-
Inventario de Mercancías Terminadas	-	-	Fondos Contingentes a Corto Plazo	-	-
Inventario de Mercancías en Proceso de Elaboración	-	-	Fondos de Fideicomisos, Mandatos y Contratos Análogos a Corto Plazo	-	-
Inventario de Materias Primas, Mat. y Suministros para Producción	-	-	Otros Fondos de Terceros en Garantía y/o Administración a Corto Plazo	-	-
Bienes en Tránsito	-	-	Valores y Bienes en Garantía a Corto Plazo	-	-
Almacenes	-	-	Provisiones a Corto Plazo	176,232	1,030,491
Estimación por Pérdida o Deterioro de Activos Circulantes	-	-	Provisión para Demandas y Juicios a Corto Plazo	176,232	1,030,491
Est. para Ctas. Incobrables por Derechos a Recibir Efectivo o Equiv.	-	-	Provisión para Contingencias a Corto Plazo	-	-
Estimación por Deterioro de Inventarios	-	-	Otras Provisiones a Corto Plazo	-	-
Otros Activos Circulantes	73,641	73,643	Otros Pasivos a Corto Plazo	-	-
Valores en Garantía	73,641	73,643	Ingresos por Clasificar	-	-
Bienes en Garantía (excluye depósitos de fondos)	-	-	Recaudación por Participar	-	-
Bienes Deriv. de Embargos, Decom., Aseguramientos y Dación en Pago	-	-	Otros Pasivos Circulantes	-	-
Adquisición con Fondos de Terceros	-	-			
<b>Total de Activos Circulantes</b>	<b>14,980,063</b>	<b>15,083,299</b>	<b>Total de Pasivos Circulantes</b>	<b>1,652,116</b>	<b>2,242,348</b>



CONCEPTO	31 de diciembre 2021	31 de diciembre 2020	CONCEPTO	31 de diciembre 2021	31 de diciembre 2020
<b>Activo No Circulante</b>			<b>Pasivo No Circulante</b>		
Inversiones Financieras a Largo Plazo	-	-	Cuentas por Pagar a Largo Plazo	-	-
Derechos a Recibir Efectivo o Equivalentes a Largo Plazo	-	-	Documentos por Pagar a Largo Plazo	-	-
Bienes Inmuebles, Infraestructura y Const. en Proceso	55,546,500	55,546,500	Deuda Pública a Largo Plazo	-	-
Bienes Muebles	17,738,800	17,009,870	Pasivos Diferidos a Largo Plazo	-	-
Activos Intangibles	274,103	274,103	Fdos. y Bienes de Terceros en Garantía y/o en Admón. a L.P.	-	-
Depreciación, Deterioro y Amortización Acumulada de Bienes	(20,663,580)	(17,934,860)	Provisiones a Largo Plazo	13,352,066	12,653,059
Activos Diferidos	-	-	<b>Total de Pasivos No Circulantes</b>	<b>13,352,066</b>	<b>12,653,059</b>
Estimación por Pérdida o Deterioro de Activos no Circulantes	-	-	<b>Total del Pasivo</b>	<b>15,004,182</b>	<b>14,895,407</b>
Otros Activos no Circulantes	-	-			
<b>Total de Activos No Circulantes</b>	<b>52,895,823</b>	<b>54,895,613</b>	<b>HACIENDA PÚBLICA / PATRIMONIO</b>		
			Hacienda Pública / Patrimonio Contribuido	54,681,969	54,681,969
<b>Total del Activo</b>	<b>67,875,886</b>	<b>69,978,912</b>	Aportaciones	-	-
			Donaciones de Capital	54,681,969	54,681,969
			Actualización de la Hacienda Pública / Patrimonio	-	-
			Hacienda Pública / Patrimonio Generado	(1,810,265)	401,536
			Resultados del Ejercicio (Ahorro / Desahorro)	(2,699,797)	(2,955,561)
			Resultados de Ejercicios Anteriores	1,178,557	3,646,122
			Revalúos	-	-
			Reservas	-	-
			Rectificaciones de Resultados de Ejercicios Anteriores	(289,025)	(289,025)
			<b>Exceso o Insuficiencia en la Actualización de la Hacienda Pública / Patrimonio</b>		
			Resultado por Posición Monetaria	-	-
			Resultado por Tenencia de Activos no Monetarios	-	-
			<b>Total Hacienda Pública / Patrimonio</b>	<b>52,871,704</b>	<b>55,083,505</b>
			<b>Total del Pasivo y Hacienda Pública / Patrimonio</b>	<b>67,875,886</b>	<b>69,978,912</b>

Bajo protesta de decir verdad declaramos que los Estados Financieros y sus notas, son razonablemente correctos y son responsabilidad del emisor.

Concepto	Origen	Aplicación	Concepto	Origen	Aplicación
<b>ACTIVO</b>	<b>3,094,012</b>	<b>990,986</b>	<b>PASIVO</b>	<b>963,034</b>	<b>854,259</b>
<b>Activo Circulante</b>	<b>365,292</b>	<b>262,056</b>	<b>Pasivo Circulante</b>	<b>264,027</b>	<b>854,259</b>
Efectivo y Equivalentes	-	262,056	Cuentas por Pagar a Corto Plazo	264,027	-
Derechos a Recibir Efectivo o Equivalentes	365,290	-	Documentos por Pagar a Corto Plazo	-	-
Derechos a Recibir Bienes o Servicios	-	-	Porción a Corto Plazo de la Deuda Pública a Largo Plazo	-	-
Inventarios	-	-	Títulos y Valores a Corto Plazo	-	-
Almacenes	-	-	Pasivos Diferidos a Corto Plazo	-	-
Estimación por Pérdida o Deterioro de Activos Circulantes	-	-	Fdos. y Bienes de Terceros en Garantía y/o Admón. a C. P.	-	-
Otros Activos Circulantes	2	-	Provisiones a Corto Plazo	-	854,259
<b>Activo No Circulante</b>	<b>2,728,720</b>	<b>728,930</b>	<b>Pasivo No Circulante</b>	<b>699,007</b>	-
Inversiones Financieras a Largo Plazo	-	-	Cuentas por Pagar a Largo Plazo	-	-
Derechos a Recibir Efectivo o Equivalentes a Largo Plazo	-	-	Documentos por Pagar a Largo Plazo	-	-
Bienes Inmuebles, Infraestructura y Constr. en Proceso	-	-	Deuda Pública a Largo Plazo	-	-
Bienes Muebles	-	728,930	Pasivos Diferidos a Largo Plazo	-	-
Activos Intangibles	-	-	Fdos. y Bienes de Terceros en Garantía y/o Admón. a L. P.	-	-
Depreciación, Deterioro y Amort. Acumulada de Bienes	2,728,720	-	Provisiones a Largo Plazo	699,007	-
Activos Diferidos	-	-	<b>HACIENDA PÚBLICA / PATRIMONIO</b>	<b>255,764</b>	<b>2,467,565</b>
Est. por Pérdida o Deterioro de Activos no Circulantes	-	-	<i>Hacienda Pública / Patrimonio Contribuido</i>	-	-
Otros Activos no Circulantes	-	-	Aportaciones	-	-
			Donaciones de Capital	-	-
			Actualización de la Hacienda Pública / Patrimonio	-	-
			<b>Hacienda Pública / Patrimonio Generado</b>	<b>255,764</b>	<b>2,467,565</b>
			Resultados del Ejercicio (Ahorro / Desahorro)	255,764	-
			Resultados de Ejercicios Anteriores	-	2,467,565
			Revalúos	-	-
			Reservas	-	-
			Rectificaciones de Resultados de Ejercicios Anteriores	-	-
			<b>Exceso o Insuficiencia en la Actualización de la Hacienda Pública / Patrimonio</b>	-	-
			Resultado por Posición Monetaria	-	-
			Resultado por Tenencia de Activos no Monetarios	-	-

Bajo protesta de decir verdad declaramos que los Estados Financieros y sus notas, son razonablemente correctos y son responsabilidad del emisor.

Cuenta Pública Anual 2021  
UNIVERSIDAD TECNOLÓGICA DEL SUR DEL ESTADO DE MORELOS  
Estado Analítico del Activo  
Del 1 de enero al 31 de diciembre de 2021  
(Pesos)



MORELOS

Concepto	Saldo Inicial 1	Cargos del Periodo 2	Abonos del Periodo 3	Saldo Final 4 = (1 + 2 - 3)	Variación del Periodo (4 - 1)
<b>ACTIVO</b>	<b>69,978,912</b>	<b>76,568,467</b>	<b>78,671,493</b>	<b>67,875,886</b>	<b>(2,103,026)</b>
<i>Activo Circulante</i>	<i>15,083,299</i>	<i>75,839,537</i>	<i>75,942,773</i>	<i>14,980,063</i>	<i>(103,236)</i>
Efectivo y Equivalentes	14,516,653	50,354,564	50,092,508	14,778,709	262,056
Derechos a Recibir Efectivo o Equivalentes	493,003	25,475,606	25,840,896	127,713	(365,290)
Derechos a Recibir Bienes o Servicios	-	-	-	-	-
Inventarios	-	-	-	-	-
Almacenes	-	-	-	-	-
Estimación por Pérdida o Deterioro de Activos Circulantes	-	-	-	-	-
Otros Activos Circulantes	73,643	9,367	9,369	73,641	(2)
<b>Activo No Circulante</b>	<b>54,895,613</b>	<b>728,930</b>	<b>2,728,720</b>	<b>52,895,823</b>	<b>(1,999,790)</b>
Inversiones Financieras a Largo Plazo	-	-	-	-	-
Derechos a Recibir Efectivo o Equivalentes a Largo Plazo	-	-	-	-	-
Bienes Inmuebles, Infraestructura y Constr. en Proceso	55,546,500	-	-	55,546,500	-
Bienes Muebles	17,009,870	728,930	-	17,738,800	728,930
Activos Intangibles	274,103	-	-	274,103	-
Depreciación, Deterioro y Amort. Acumulada de Bienes	(17,934,860)	-	2,728,720	(20,663,580)	(2,728,720)
Activos Diferidos	-	-	-	-	-
Est. por Pérdida o Deterioro de Activos no Circulantes	-	-	-	-	-
Otros Activos no Circulantes	-	-	-	-	-

Bajo protesta de decir verdad declaramos que los Estados Financieros y sus notas, son razonablemente correctos y son responsabilidad del emisor.



Cuenta Pública Anual 2021  
UNIVERSIDAD TECNOLÓGICA DEL SUR DEL ESTADO DE MORELOS  
Estado Analítico de la Deuda y Otros Pasivos  
Del 1 de enero al 31 de diciembre de 2021  
(Pesos)



Denominación de las Deudas	Moneda de Contratación	Institución o País Acreedor	Saldo Inicial del Periodo	Saldo Final del Periodo
<b>DEUDA PÚBLICA</b>				
<b>Corto Plazo</b>				
Deuda Interna	Pesos		-	-
Instituciones de Crédito			-	-
Títulos y Valores			-	-
Arrendamientos Financieros			-	-
Deuda Externa	Pesos		-	-
Organismos Financieros Internacionales			-	-
Deuda Bilateral			-	-
Títulos y Valores			-	-
Arrendamientos Financieros			-	-
<i>Subtotal a Corto Plazo</i>			-	-
<b>Largo Plazo</b>				
Deuda Interna	Pesos		-	-
Instituciones de Crédito			-	-
Títulos y Valores			-	-
Arrendamientos Financieros			-	-
Deuda Externa	Pesos		-	-
Organismos Financieros Internacionales			-	-
Deuda Bilateral			-	-
Títulos y Valores			-	-
Arrendamientos Financieros			-	-
<i>Subtotal a Largo Plazo</i>			-	-
Otros Pasivos			14,895,407	15,004,182
<b>Total Deuda y Otros Pasivos</b>			<b>14,895,407</b>	<b>15,004,182</b>

Bajo protesta de decir verdad declaramos que los Estados Financieros y sus notas, son razonablemente correctos y son responsabilidad del emisor.



Cuenta Pública Anual 2021  
**UNIVERSIDAD TECNOLÓGICA DEL SUR DEL ESTADO DE MORELOS**  
 Informe Analítico de la Deuda Pública y Otros Pasivos - LDF  
 Del 1 de enero al 31 de diciembre de 2021  
 (Pesos)



MORELOS

Denominación de la Deuda Pública y Otros Pasivos	Saldo al 31 de Diciembre de 2020	Disposiciones del Periodo	Amortizaciones del Periodo	Revaluaciones, Reclasificaciones y Otros Ajustes	Saldo Final del Periodo	Pago de Intereses del Periodo	Pago de Comisiones y demás costos asociados durante el Periodo
<b>Deuda Pública</b>	-	-	-	-	-	-	-
<b>Corto Plazo</b>	-	-	-	-	-	-	-
<i>Instituciones de Crédito</i>	-	-	-	-	-	-	-
<i>Títulos y Valores</i>	-	-	-	-	-	-	-
<i>Arrendamientos Financieros</i>	-	-	-	-	-	-	-
<b>Largo Plazo</b>	-	-	-	-	-	-	-
<i>Instituciones de Crédito</i>	-	-	-	-	-	-	-
<i>Títulos y Valores</i>	-	-	-	-	-	-	-
<i>Arrendamientos Financieros</i>	-	-	-	-	-	-	-
<b>Otros Pasivos</b>	<b>14,895,407</b>	-	-	-	<b>15,004,182</b>	-	-
<b>Total de la Deuda Pública y Otros Pasivos</b>	<b>14,895,407</b>	-	-	-	<b>15,004,182</b>	-	-
<b>Deuda Contingente<sup>1</sup> (Informativo)</b>							
Deuda Contingente 1	-	-	-	-	-	-	-
Deuda Contingente 2	-	-	-	-	-	-	-
Deuda Contingente xx	-	-	-	-	-	-	-
<b>Valor de Instrumentos Bono Cupón Cero<sup>2</sup></b>							
Instrumento Bono Cupón Cero 1	-	-	-	-	-	-	-
Instrumento Bono Cupón Cero 2	-	-	-	-	-	-	-
Instrumento Bono Cupón Cero 3	-	-	-	-	-	-	-

1 Se refiere a cualquier Financiamiento sin fuente o garantía de pago definida, que sea asumida de manera solidaria o subsidiaria por las Entidades Federativas con sus Municipios, organismos descentralizados y empresas de participación estatal mayoritaria y fideicomisos, locales o municipales, y por los Municipios con sus respectivos organismos descentralizados y empresas de participación municipal mayoritaria.

2 Se refiere al valor del Bono Cupón Cero que respalda el pago de los créditos asociados al mismo (Activo).

Obligaciones a Corto Plazo	Monto Contratado	Plazo Pactado	Tasa de Interés	Comisiones y Costos Relacionados	Tasa Efectiva
<b>Obligaciones a Corto Plazo (Informativo)</b>					
Crédito 1	-	-	-	-	-
Crédito 2	-	-	-	-	-
Crédito xx	-	-	-	-	-

Bajo protesta de decir verdad declaramos que los Estados Financieros y sus notas, son razonablemente correctos y son responsabilidad del emisor.

Denominación de las Obligaciones Diferentes de Financiamiento	Fecha del Contrato	Fecha de inicio de operación del proyecto	Fecha de vencimiento	Monto de la inversión pactado	Plazo pactado	Monto promedio mensual del pago de la contraprestación	Monto promedio mensual del pago correspondiente al pago de inversión	Monto pagado de la inversión al 31 de diciembre de 2021	Monto pagado de la inversión actualizado al 31 de diciembre de 2021	Saldo pendiente por pagar de la inversión al 31 de diciembre de 2021
Asociaciones Público Privadas (APP' s)				-		-	-	-	-	-
APP 1				-		-	-	-	-	-
APP 2				-		-	-	-	-	-
APP 3				-		-	-	-	-	-
APP xx				-		-	-	-	-	-
Otros Instrumentos				-		-	-	-	-	-
Otro Instrumento 1				-		-	-	-	-	-
Otro Instrumento 2				-		-	-	-	-	-
Otro Instrumento 3				-		-	-	-	-	-
Otro Instrumento xx				-		-	-	-	-	-
<b>Total de Obligaciones Diferentes de Financiamiento</b>				-		-	-	-	-	-

NO APLICA

Bajo protesta de decir verdad declaramos que los Estados Financieros y sus notas, son razonablemente correctos y son responsabilidad del emisor.

Cuenta Pública Anual 2021  
UNIVERSIDAD TECNOLÓGICA DEL SUR DEL ESTADO DE MORELOS  
Estado de Variación en la Hacienda Pública  
Del 1 de enero al 31 de diciembre de 2021  
(Pesos)



MORELOS

Concepto	Hacienda Pública/Patrimonio Contribuido	Hacienda Pública/Patrimonio Generado de Ejercicios Anteriores	Hacienda Pública/Patrimonio Generado del Ejercicio	Exceso o Insuficiencia en la Actualización de la Hacienda Pública / Patrimonio	TOTAL
<b>Hacienda Pública / Patrimonio Contribuido Neto de 2020</b>	<b>54,681,969</b>	-	-	-	<b>54,681,969</b>
<i>Aportaciones</i>	-	-	-	-	-
<i>Donaciones de Capital</i>	54,681,969	-	-	-	54,681,969
<i>Actualización de la Hacienda Pública / Patrimonio</i>	-	-	-	-	-
<b>Hacienda Pública / Patrimonio Generado Neto de 2020</b>	-	<b>3,357,097</b>	-	-	<b>401,536</b>
<i>Resultados del Ejercicio (Ahorro / Desahorro)</i>	-	-	(2,955,561)	-	(2,955,561)
<i>Resultados de Ejercicios Anteriores</i>	-	3,646,122	-	-	3,646,122
<i>Revalúos</i>	-	-	-	-	-
<i>Reservas</i>	-	-	-	-	-
<i>Rectificaciones de Resultados de Ejercicios Anteriores</i>	-	(289,025)	-	-	(289,025)
<b>Exceso o Insuficiencia en la Actualización de la Hacienda Pública / Patrimonio Neto de 2020</b>	-	-	-	-	-
<i>Resultado por Posición Monetaria</i>	-	-	-	-	-
<i>Resultado por Tenencia de Activos no Monetarios</i>	-	-	-	-	-
<b>Hacienda Pública / Patrimonio Neto Final de 2020</b>	<b>54,681,969</b>	<b>3,357,097</b>	<b>(2,955,561)</b>	-	<b>55,083,505</b>
<b>Cambios en la Hacienda Pública / Patrimonio Contribuido Neto de 2021</b>	-	-	-	-	-
<i>Aportaciones</i>	-	-	-	-	-
<i>Donaciones de Capital</i>	-	-	-	-	-
<i>Actualización de la Hacienda Pública / Patrimonio</i>	-	-	-	-	-
<b>Variaciones de la Hacienda Pública / Patrimonio Generado Neto de 2021</b>	-	<b>(2,467,565)</b>	<b>255,764</b>	-	<b>(2,211,801)</b>
<i>Resultados del Ejercicio (Ahorro / Desahorro)</i>	-	-	(2,699,797)	-	(2,699,797)
<i>Resultados de Ejercicios Anteriores</i>	-	(2,467,565)	2,955,561	-	487,996
<i>Revalúos</i>	-	-	-	-	-
<i>Reservas</i>	-	-	-	-	-
<i>Rectificaciones de Resultados de Ejercicios Anteriores</i>	-	-	-	-	-
<b>Cambios en el Exceso o Insuficiencia en la Actualización de la Hacienda Pública / Patrimonio Neto de 2021</b>	-	-	-	-	-
<i>Resultado por Posición Monetaria</i>	-	-	-	-	-
<i>Resultado por Tenencia de Activos no Monetarios</i>	-	-	-	-	-
<b>Hacienda Pública / Patrimonio Neto Final de 2021</b>	<b>54,681,969</b>	<b>889,532</b>	<b>(2,699,797)</b>	-	<b>52,871,704</b>

Bajo protesta de decir verdad declaramos que los Estados Financieros y sus notas, son razonablemente correctos y son responsabilidad del emisor.

	2021	2020	Concepto	2021	2020
<b>Flujos de Efectivo de las Actividades de Operación</b>					
<b>Origen</b>					
Impuestos	25,925,749	25,575,941		2,961,853	4,056,183
Cuotas y Aportaciones de Seguridad Social	-	-		-	-
Contribuciones de Mejoras	-	-		2,961,853	4,056,183
Derechos	-	-		-	-
Productos	-	-		-	-
Aprovechamientos	-	-		-	-
Ingresos por Venta de Bienes y Prestación de Servicios	4,145,943	3,406,759		-	-
Participaciones, Aportaciones, Convenios, Incentivos Derivados de la Colaboración Fiscal y Fondos Distintos de Aportaciones	-	890,760		-	-
Transferencias, Asignaciones, Subsidios y Subvenciones, y Pensiones y Jubilaciones	21,230,108	20,676,976		2,961,853	4,056,183
Otros Orígenes de Operación	549,698	601,446		-	-
			<b>Flujos Netos de Efectivo por Actividades de Inversión</b>	<b>2,961,853</b>	<b>4,056,183</b>
<b>Flujo de Efectivo de las Actividades de Financiamiento</b>					
<b>Aplicación</b>					
Servicios Personales	28,625,546	28,531,502		-	-
Materiales y Suministros	20,703,786	20,309,042		-	-
Servicios Generales	721,671	578,844		-	-
Transf. Internas y Asignaciones al Sector Público	4,392,665	4,451,950		-	-
Transferencias al resto del Sector Público	-	-		-	-
Subsidios y Subvenciones	-	-		-	-
Ayudas Sociales	2,500	28,085		-	-
Pensiones y Jubilaciones	-	-		-	-
Transf. a Fidelcomisos, Mandatos y Contratos Análogos	-	-		-	-
Transferencias a la Seguridad Social	-	-		-	-
Donativos	-	-		-	-
Transferencias al Exterior	-	-		-	-
Participaciones	-	-		-	-
Aportaciones	-	-		-	-
Convenios	-	-		-	-
Otras Aplicaciones de Operación	2,804,924	3,163,581		262,056	1,100,622
			<b>Flujos Netos de Efectivo por Actividades de Financiamiento</b>	<b>262,056</b>	<b>1,100,622</b>
			<b>Incremento/Disminución Neta en el Efectivo y Equivalentes al Efectivo</b>	<b>262,056</b>	<b>1,100,622</b>
			<b>Flujos Netos de Efectivo por Actividades de Operación</b>	<b>(2,699,797)</b>	<b>(2,955,561)</b>
			<b>Efectivo y Equivalentes al Efectivo al Inicio del Ejercicio</b>	<b>14,516,653</b>	<b>13,416,031</b>
			<b>Efectivo y Equivalentes al Efectivo al Final del Ejercicio</b>	<b>14,778,709</b>	<b>14,516,653</b>

Bajo protesta de decir verdad declaramos que los Estados Financieros y sus notas, son razonablemente correctos y son responsabilidad del emisor.





En cumplimiento a lo dispuesto por los artículos 46, fracción I, inciso d y 52 de la Ley General de Contabilidad Gubernamental, en relación al Informe Sobre Pasivos Contingentes, se aclara que esta Universidad Tecnológica del Sur del Estado de Morelos al 31 de Diciembre del ejercicio presupuestario 2021, **NO SE CUENTAN CON PASIVOS CONTINGENTES** que deriven de alguna obligación posible presente o futura, cuya existencia y/o realización sea incierta, y en consecuencia no le es aplicable el Informe sobre pasivos contingentes.

No obstante a la situación anteriormente expuesta, se hace la pertinente aclaración que los pasivos manifestados en su información financiera, en todos los casos corresponden a obligaciones **reales** derivadas de la recepción a plena satisfacción de bienes y/o servicios debidamente devengados, o bien, corresponden a retenciones a favor de terceros, cuyo pago se encuentra pendiente al 31 de Diciembre del ejercicio presupuestario 2021.

Lo anterior, de conformidad con lo establecido en el Manual de Contabilidad Gubernamental emitido por el CONAC, donde se establece en términos generales que:

“los pasivos contingentes son obligaciones que tienen su origen en hechos específicos e independientes del pasado que en el futuro pueden ocurrir o no y, de acuerdo con lo que acontezca, desaparecen o se convierten en pasivos reales por ejemplo, juicios, garantías, avales, costos de planes de pensiones, jubilaciones, etc.”.

Con el objetivo de dar cumplimiento a los artículos 46 fracción I, inciso g) y 49 de la Ley General de Contabilidad Gubernamental, la Universidad Tecnológica del Sur del Estado de Morelos emite las siguientes notas a los estados financieros correspondientes al 31 de Diciembre del ejercicio presupuestario 2021, teniendo presente los postulados de revelación suficiente e importancia relativa con la finalidad, que la información sea de mayor utilidad para los usuarios, por lo que las mismas se integran de la siguiente manera:

Notas de desglose;

Notas de memoria (cuentas de orden), y

Notas de gestión administrativa.

**NOTAS DE DESGLOSE**

**NOTAS AL ESTADO DE SITUACIÓN FINANCIERA**

**Activo**

**\*Efectivo y Equivalentes**

**Efectivo.** - La cuenta de efectivo se integra de los recursos revolventes asignados a cada una de las Unidades Administrativas que conforman la Universidad así como a la Rectoría de la Universidad y que se destinan para sufragar gastos menores, al cierre del presente mes dicha cuenta no cuenta con saldo, ya que por cierre del ejercicio debe estar conciliada.

**\*Bancos.** - La cuenta de bancos está integrada por cuentas bancarias contratadas con el Banco BBVA Bancomer S.A., con un saldo en los libros contables por la cantidad de \$ 4,820,721.19 (CUATRO MILLONES OCHOCIENTOS VEINTE MIL SETECIENTOS VEINTIUN PESOS 19/100 M.N.), importe que se encuentran integrado de la siguiente manera:

SUCURSAL	CUENTA	IMPORTE
7693	0110238996	12,290.34
7693	0110715468	2,159,435.32
7693	0113188760	2,816.29
7693	0113530051	918.37
7693	0116250114	1,085,217.02
7693	0116335969	1,444,039.35
7693	0117525303	116,004.50
<b>SUMAS:</b>		<b>\$4,820,721.19</b>

**\*Inversiones.** - Las Inversiones temporales son cuentas productivas con horizonte diario, es decir el recurso se encuentra en disponibilidad al momento que se necesite hacer uso del mismo, por lo que cuentan con un saldo por la cantidad de \$ 9,957,988.10 (NUEVE MILLONES NOVECIENTOS CINCUENTA Y SIETE MIL NOVECIENTOS OCHENTA Y OCHO PESOS 10/100 M.N.); mismos que se encuentran integrados de la siguiente manera:

NÚMERO DE CONTRATO	CUENTA ASOCIADA	VALOR DE MERCADO
2047760477	7693/0110715468	9,858,819.96
2050527416	7693/0113188760	99,168.14
<b>SUMAS:</b>		<b>\$ 9,957,988.10</b>

**\*Derechos a recibir Efectivo y Equivalentes y Bienes o Servicios a Recibir**

**Cuentas por cobrar a corto plazo.** - Al cierre del periodo del cuarto del ejercicio presupuestario 2021 a reportar, esta cuenta no representa la cantidad alguna.

**Deudores Diversos.** - Esta cuenta se compone de los recursos otorgados al personal como gastos a comprobar a favor de la operatividad de la Universidad, mismo que es comisionado para el desempeño y quehacer de las actividades de la UTSEM por lo que a la fecha no mantiene un saldo representativo y manifiesta la cantidad de \$4,870.27 (CUATRO MIL OCHOCIENTOS SETENTA PESOS 27/100 M.N.) por recursos pendientes de comprobar.

**Ingresos por recuperar a corto plazo.** - Esta cuenta se compone de los ingresos por recuperar por la venta de servicios tecnológicos y educación continua; así también en el presente ejercicio se incluye el monto autorizado por

el Consejo Directivo de la disminución al Presupuesto de Ingresos Propios para absorber el déficit presupuestal del año 2016, quedando como una cuenta por cobrar, y que será abonada conforme a disponibilidad presupuestal por la cantidad de \$ 101,989.68 (CIENTO UN MIL NOVECIENTOS OCHENTA Y NUEVE PESOS 68/100 M.N.).

**Otros Derechos a recibir Efectivo o Equivalentes a corto plazo.** - Esta cuenta se compone de otros ingresos o derechos a recibir relacionados al efectivo o similares al momento del cierre del mes cuenta con un saldo de \$20,853.34 (VEINTE MIL OCHOCIENTOS CINCUENTA Y TRES PESOS 34/100 M.N.), que corresponde a retenciones realizadas por el banco Banamex de manera impropcedente y arbitraria, por rechazo del pago de nómina en la banca electrónica, por lo que la Dirección de Administración y Finanzas a través de su titular la Licenciada Marisol Figueroa Hernández, ha realizado las gestiones necesarias para recuperar el importe señalado, hasta el momento sin tener una respuesta favorable para la Institución Educativa, dicha evidencia documental se encuentra en el acervo de la Administración.

**Derechos a recibir Bienes o Servicios.** - Esta cuenta se compone de los derechos a recibir relacionados a los bienes o servicios de los cuales posteriormente se obtendrá un beneficio, por lo que a la fecha del corte se no presenta cantidad alguna.

**Otros Activos Circulantes.** - Esta cuenta se encuentra conformada por la cantidad de \$ 73,641.01 (SETENTA Y TRES MIL SEISCIENTOS CUARENTA Y UN PESOS 1/100 M.N.), misma que a la vez se divide en la subcuenta denominada Valores en garantía por la cantidad de \$ 72,508.46 mismo que compete al servicio de contratación para los servicios de suministro de energía eléctrica y la cantidad correspondiente a Subsidio al empleo por \$1,132.55

**Bienes Disponibles para su transformación o consumo (inventarios).**-La Universidad Tecnológica del Sur del Estado de Morelos, como objetivo es ofrecer programas de educación superior por lo que el presente punto no es aplicable.

**Inversiones Financieras.** - Esta nota no es aplicable a la Universidad Tecnológica del Sur del Estado de Morelos.

**Bienes Muebles, Inmuebles e Intangibles**

Este rubro se encuentra formado por el mobiliario, equipo de cómputo y tecnologías de la información, así como activos intangibles, adquiridos para el desempeño de las actividades de la Universidad, mismo al que se le aplica el porcentaje de depreciación aplicando los criterios de la *Guía de vida útil estimada y porcentajes de depreciación*, publicada en el Diario Oficial de la Federación el día 15 de agosto de 2012, emitida por el Consejo Nacional de Armonización Contable. Es importante puntualizar que este rubro ha sufrido modificaciones por reclasificaciones así también, ajustes por bajas de activos fijos que a la fecha se han depreciado en su totalidad en los ejercicios 2016, 2017, 2018, 2019 y 2020, lo cual reporta una disminución a los activos de la Universidad.

En el ejercicio 2018, se lleva a cabo el reconocimiento de los edificios que se encuentran en construcción, propiedad de la UTSEM, como es el Taller de Laboratorio Pesado y el Centro de Información y Documentación. Por lo que a continuación se desglosa la clasificación y valor de estos:

Por lo que respecta a este rubro, el importe que corresponde es por la cantidad de \$ 52,895,822.23 (CINCUENTA Y DOS MILLONES OCHOCIENTOS NOVENTA Y CINCO MIL OCHOCIENTOS VEINTIDOS PESOS 23/100 M.N.) y que se encuentra integrado como a continuación lo indica la tabla adjunta:

CONCEPTO	IMPORTE
<b>Bienes inmuebles, infraestructura y construcciones en proceso:</b>	<b>\$ 55,546,499.90</b>
<b>Edificios No Habitacionales</b>	<b>\$42,212,725.62</b>
Edificio de docencia 1	\$25,000,000.00
Taller de Laboratorio Pesado	\$17,212,725.62
<b>Construcciones en proceso:</b>	<b>\$13,333,774.28</b>
Centro de Información y Documentación en proceso de construcción	\$13,333,774.28
<b>Bienes muebles :</b>	<b>\$ 17,738,799.81</b>
Mobiliario y equipo de administración	\$ 7,715,312.54
Mobiliario y equipo educacional y recreativo	\$ 4,170,731.42
Equipo e instrumental médico y de laboratorio	\$ 97,052.60
Equipo de transporte	\$771,930.00
Maquinaria otros Equipos y Herramientas	\$ 4,983,773.25

<b>Activos Intangibles:</b>	<b>\$ 274,102.68</b>
<b>(=)TOTAL DE BIENES MUEBLES E INMUEBLES:</b>	<b>\$73,559,402.39</b>
<b>(-)Depreciación acumulada de Bienes Muebles e Inmuebles:</b>	<b>- 20,663,580.16</b>
<b>Total:</b>	<b>\$ 52,895,822.23</b>

## PASIVO

**Cuentas por pagar a corto plazo.** - Se constituye por el importe de las obligaciones contraídas por la Universidad cuyo vencimiento es a corto plazo; por lo que al momento del presente corte representa la cantidad de \$1,475,883.80 (UN MILLON CUATROCIENTOS SETENTA Y CINCO MIL OCHOCIENTOS OCHENTA Y TRES PESOS 80/100 M.N.), mismas que se encuentran posicionadas de la siguiente manera:

Concepto	Importe
Servicios personales por pagar a corto plazo	154,723.77
Proveedores por pagar a corto plazo	499,288.63
Retenciones y contribuciones por pagar a corto plazo	812,973.81
Otras cuentas por pagar a corto plazo	8,897.59
<b>Total:</b>	<b>\$1,475,883.80</b>

**Otros pasivos a corto plazo.** - Representa el monto de los adeudos del ente público con terceros, en un plazo menor o igual a doce meses, no incluidos en los rubros anteriores y que a la fecha de la presente información no cuenta con saldo.

**Provisiones por pagar a corto plazo.** - Por lo que respecta al periodo que se informa la presente cuenta manifiesta un importe por la cantidad de \$176,232.30 (CIENTO SETENTA Y SEIS MIL DOSCIENTOS TREINTA Y DOS PESOS 30/100 M.N.). El resultado o disminución en comparativa a el ejercicio inmediato anterior de esta provisión se debe a que el consejo directivo mediante acuerdo UTSEM/A-8/SO4a/19-08-2020, aprobó por unanimidad de votos la afectación al fondo de contingencias para la creación de una cancha deportiva multiusos, misma que fue adjudicada mediante contrato SE-INEIEM-FONDOCONTINGENCIAS2018-UTSEM-A.D.-001/2020, adjudicado al proveedor Doufor S.A. de C.V., de igual forma mediante aprobación del consejo se ha autorizado la afectación de la cantidad de \$331,035.00, mismos que sirvieron para afrontar los gastos para el regreso a clases con motivo de la contingencia sanitaria Covid-19.

**Provisiones por pagar a largo plazo.**- Está cuenta se encuentra integrada por un saldo correspondiente a la cantidad de \$13,352,065.64 (TRECE MILLONES TRESCIENTOS CINCUENTA Y DOS MIL SESENTA Y CINCO PESOS 64/100 M.N.), y que la misma se encuentra integrada de la siguiente forma:

- a) Se realizó un registro de provisión para demandas y juicios a largo plazo que aún tiene la universidad en contra de la C. Erika Ponce Ocampo, por la cantidad de \$145,615.99 lo que compete a las prestaciones anuales de la plaza que ocupaba el personal citado, que hasta la fecha actual no se ha dado la sentencia definitiva
- b) Es importante mencionar que fueron creadas las provisiones de carácter laboral, económica y de seguridad social que se han extendido a plazos mayores a un año de Calendario y de seguridad social de los trabajadores de la Universidad correspondientes a los Ejercicios 2012 al 2021; en términos del Capítulo II "Incorporación Voluntaria al Régimen Obligatorio" de la Ley del Instituto de Seguridad y Servicios Sociales de los Trabajadores del Estado, así como a las Reglas de Registro y de Valoración del Patrimonio emitido por el CONAC, por un monto de \$13,206,449.65; El H. Consejo Directivo de la Universidad Tecnológica del Sur del Estado de Morelos autorizó la incorporación a este Organismo de Seguridad Social por lo que continúa en proceso el trámite de afiliación correspondiente;

## NOTAS AL ESTADO DE ACTIVIDADES

### Ingresos de Gestión

#### Ingresos por Venta de Bienes y Servicios

Corresponde a los ingresos propios que genera la Universidad, al periodo del presente informe se conforma por la cantidad de \$4,145,942.82 (CUATRO MILLONES CIENTO CUARENTA Y CINCO MIL NOVECIENTOS CUARENTA Y DOS PESOS 82/100 M.N.) y se integra por los siguientes conceptos y cantidades individuales:

CONCEPTO	IMPORTE
Fichas de admisión	54,525.00
Inscripción licenciatura/ingeniería	274,550.00
Reinscripción cuatrimestral licenciatura/ingeniería	892,624.50
Inscripción TSU	119,200.00
Reinscripción cuatrimestral TSU	820,466.50
Constancia de estudios	6,910.50
Historial académico	715.00
Reposición de credencial	1,900.00
Certificado parcial	600.00
Boleta	185.00
Examen extraordinario	30,151.00
Trámite de titulación	448,240.00
Diplomado EEPE	6,360.76
Otros ingresos	1,212,271.05
Trámite de equivalencia externa	2,850.50
Curso de Inducción	93,352.51
Toma de materia por asesorías	0.00
Revalidación de Estudios	2,220.00
Diplomados Vinculación	128,000.50
Cursos de Ingles	25,320.00
Diplomado de Estadías	25,500.00
Total	\$4,145,942.82

**Transferencias Internas y Asignaciones al Sector Público** por orden del Gobierno del Estado de Morelos el saldo en los momentos contables del devengado y recaudado por la cantidad de \$10,615,054.00 (DIEZ MILLONES SEISCIENTOS QUINCE MIL CINCUENTA Y CUATRO PESOS 00/100 M.N.).

**Subsidios y subvenciones.** - Subsidio Federal por conducto de la Dirección General de Universidades Tecnológicas y Politécnicas (DGUTyP), por lo que a la fecha del presente informe el saldo en los momentos contables del devengado y el recaudado es por la cantidad de \$10,615,054.00 (DIEZ MILLONES SEISCIENTOS QUINCE MIL CINCUENTA Y CUATRO PESOS 00/100 M.N.)

CONCEPTO	IMPORTE	
	DEVENGADO	RECAUDADO
Gobierno Federal	\$10,615,054.00	\$10,615,054.00
Gobierno del Estado de Morelos	\$10,615,054.00	\$10,615,054.00
Total	\$21,230,108.00	\$21,230,108.00

**Otros Ingresos y Beneficios.** - En esta cuenta se realizan los registros de los ingresos por los rendimientos e intereses ganados de las cuentas bancarias de la Universidad para la administración de los recursos y que al periodo cuenta con la cantidad de \$549,698.40 (QUINIENTOS CUARENTA Y NUEVE MIL SEISCIENTOS NOVENTA Y OCHO PESOS 40/100 M.N.)

### GASTOS Y OTRAS PÉRDIDAS:

**Gastos y Otras Pérdidas.** - Por lo que respecta a esta nota se representan los gastos de funcionamiento, como lo son los servicios personales (Nómina), Materiales y Suministros, así como los Servicios Generales y los gastos extraordinarios del período entre los que se incluye las depreciaciones del periodo a reportar, al momento del presente informe este rubro manifiesta la cantidad de \$28,625,545.94 (VEINTIOCHO MILLONES SEISCIENTOS VEINTICINCO MIL QUINIENTOS CUARENTA Y CINCO PESOS 94/100 M.N.) y que se encuentran integrados por las siguientes cuentas con sus respectivos importes y porcentajes correspondientes al total del gasto

Concepto	Porcentaje del Gasto	Importe
Servicios Personales	72.33%	\$20,703,785.85
Materiales y suministros	2.52%	721,670.62
Servicios Generales	15.35%	\$4,392,665.20
Transferencias, Becas y Ayudas sociales	0.01%	\$2,500.00
Otros gastos y pérdidas (depreciaciones)	9.80%	\$2,804,924.27
<b>Totales</b>	<b>100%</b>	<b>\$28,625,545.94</b>

#### NOTAS AL ESTADO DE VARIACIÓN EN LA HACIENDA PÚBLICA

La Hacienda pública está integrada por la suma del patrimonio contribuido y patrimonio generado.

El 25 de julio de 2012, se publicó en el Periódico Oficial "Tierra y Libertad" número 5005, el Decreto Número Mil Novecientos Ochenta y Cinco. -Por el que se crea la Universidad Tecnológica del Sur del Estado de Morelos, como un Organismo Público Descentralizado con personalidad jurídica y patrimonio propios, en este tener en el Ejercicio 2012 se generó un patrimonio por la cantidad de **\$3,233,662.29** que consistió en un ahorro de la gestión integrado de la siguiente manera: Federación \$755,644.27 Estatal: \$752,114.89 Ingresos Propios: \$322,196.35 Bienes Muebles: \$1,403,706.78

Por lo que para inicios del Ejercicio 2013, se realiza la reclasificación del patrimonio contribuido y patrimonio generado, quedando de la siguiente manera:

Patrimonio contribuido. -

**Ejercicio 2012;** Conforme la donación de bienes por Gobierno del Estado de Morelos a través del INEIEM (Instituto Estatal De Infraestructura Educativa) por la cantidad de \$658,376.91 según acta 181/2012, bajo el número de contrato INEIEM-AD-047-12-FAM-2012 de fecha 05 de septiembre del ejercicio 2012.

**Ejercicio 2013,** se realizan los registros al patrimonio contribuido donados por Gobierno del Estado de Morelos a través del INEIEM (Instituto Estatal De Infraestructura Educativa) por la cantidad de \$1,337,886.00, según las actas número 22 bajo el contrato INEIEM-AD-0001-13/FAM SUP 2012, Acta número 23 bajo el contrato INEIEM-AD-0003-13/FAM SUP 2012, Acta número 24 bajo el contrato INEIEM-AD-0002-13/FAM SUP 2012 y Acta número 25 bajo el contrato INEIEM-AD-0005-13/FAM SUP 2012. De la misma manera se ve disminuido por la baja de Activos Fijos que manifiesta un importe de \$20,296.87 y el registro contable de la depreciación por la cantidad de \$202,550.43. Dando un total al cierre del ejercicio 2013 la cantidad de \$1,773,415.61.

**Ejercicio 2014,** se inicia con un saldo por la cantidad de \$1,773,415.61; realizan los registros al patrimonio contribuido donados por Gobierno del Estado de Morelos a través del INEIEM (Instituto Estatal De Infraestructura Educativa) por la cantidad de \$26,698,123.72, según las acta número 52 bajo el contrato INEIEM-ADQ-002-14/FAM SUP 2012 por un importe de \$1,652,303.72, Acta número 63 bajo el contrato INEIEM-ADQ-014-14/FAM SUP 2012 REFRENDO por un importe de \$45,820.00, Acta número SFP/1188-A/2012 que incluye la donación del Edificio 1 de Docencia mediante acta de entrega por parte del Instituto Estatal de Infraestructura Educativa con un valor de \$ 25,000,000.00 (veinticinco millones de pesos 00/100 m.n.); e la misma manera se ve disminuido por el registro de la depreciación que manifestó un importe de \$774,534.62. Dando un total al cierre del ejercicio 2014 la cantidad de \$27,697,004.71

**Ejercicio 2015,** se inicia con un saldo por la cantidad de \$27,697,004.71; realizan el incremento del saldo por la cantidad de \$383,665.20 correspondiente a reclasificaciones por Observaciones del Órgano Interno de Control, así mismo el mismo sufre una disminución por reclasificación de bienes por considerarse un servicio en la cantidad de



\$12,412.00 de acuerdo al Órgano Interno de Control, de igual forma a la disminución del patrimonio donado correspondiente al ejercicio 2015 se registra la depreciación correspondiente al ejercicio en curso por la cantidad de \$1,963,694.65, . Dando un total al cierre del ejercicio 2015 la cantidad de \$26,104,563.26, con el que apertura el 2016

**Ejercicio 2016**, se inicia con un saldo por la cantidad de \$26,104,563.26; realizan el incremento del saldo por la cantidad de \$41,468.67 correspondiente a reclasificaciones de activos fijos con su depreciación y baja de los mismos, así mismo sufre una disminución por \$2,010,562.55, mismo que se integra por \$1597,897.19 por el registro de la depreciación correspondiente al ejercicio del 2016, además del importe por \$412,665.36 por la baja de activos intangibles por no ser considerados dentro de este rubro de conformidad a las recomendaciones del Órgano Interno de Control. Dando un total al cierre del ejercicio 2016 la cantidad de \$24,135,469.38, con el que apertura el 2017.

Así también, en el presente período, se lleva a cabo el reconocimiento de los edificios que se encuentran en construcción, propiedad de la UTSEM, como es el Taller de Laboratorio Pesado y el Centro de Información y Documentación por un monto de \$ 30,546,499.90. Durante el ejercicio 2016, se efectuaron bajas de los activos por bajas de licencias y/o software que según los lineamientos del CONAC no se consideran Activos Intangibles; todo lo anterior, dando un total en el patrimonio contribuido de \$ 54,681,969.28 (Cincuenta y cuatro millones seiscientos ochenta y un mil novecientos sesenta y nueve pesos 28/100 M.N).

Patrimonio Generado. -

Derivado de la reclasificación para el ejercicio 2013 se cuenta con un patrimonio generado por la cantidad de \$2,575,285.38, que se conforma por la cantidad de \$745,329.87 correspondiente a la adquisición de Bienes Muebles con recursos propios y que provienen del ejercicio 2012, además del importe por la cantidad de \$1,829,955.51, provenientes de los ahorros provenientes del ejercicio 2012.

**Ejercicio 2013**; se incrementa al patrimonio generado la cantidad de \$648.03 por depósitos realizados derivados de observaciones del Órgano Interno de Control, de igual forma el registro por aumento de bienes que no fueron registrados en el año 2012 por la cantidad de \$28,211.05, se afecta al mismo para su disminución por la cantidad de \$18,786.98 que corresponde a la reclasificación de bienes, derivado a que la Universidad se incorporó a los ordenamientos jurídicos emitidos por la CONAC, para el registro y valoración de bienes; en este tener se disminuye la cantidad de \$14,904.40 derivado del registro de depreciación de los bienes muebles, de igual forma se solicita la autorización del consejo Directivo bajo el acuerdo CD/ORD- 01/2016/08, el mismo aprueba retirar de los ahorro de la gestión 2012, por la cantidad de \$1,273,030.00 para continuar con las operaciones de la Universidad. Dando un Total al cierre del ejercicio la cantidad de \$1,297,423.08

Al realizar la póliza de cierre del Ejercicio 2013, se contaba con un Ahorro/Desahorro Contable de la Gestión del año 2013, la cantidad de **\$4,117,584.76**, el cual se encontraba integrado por un monto de \$3,048,742.27 mismo que consistía en (recursos por la cantidad \$959,699.73 provenientes de Ingresos Propios, además de \$1,601,650.83 correspondientes de ingresos Estatales y la adición de \$487,391.71 de Recursos federales), incluyendo la adquisición de activos del 2013, por la cantidad de \$1,355,307.12, menos la depreciación del activo del año 2013 por la cantidad de \$286,464.62. Sumando para cierre del 2013 un total de \$5,415,007.85, importe con el que se inició el 2014.

**Ejercicio 2014**; Se inicia con un monto de \$5,415,007.85, al cual se le incrementa la cantidad de \$3,764.39, misma que se encontraba integrado por \$457.19 correspondientes a depósitos realizados derivados de cancelación de cheques provenientes del ejercicio 2013, de igual forma se adiciona la cantidad de \$111.00 pesos por registro de las declaraciones complementarias de Impuestos, así mismo existen reclasificaciones por registro de depreciaciones acumuladas por la cantidad de \$3,196.20; derivado a que la Universidad se había alineado a la Normatividad emitida por el CONAC, así mismo durante el mismo ejercicio el patrimonio generado sufrió disminuciones en total por la cantidad de \$3,666,448.66; mismas que se encontraban integradas de la siguiente manera; por la cantidad de \$60,778.86 que corresponde a la reclasificación de bienes que no cumplían los ordenamientos de la CONAC; en este tener se disminuye la cantidad de \$2.04 derivado del registro de reclasificaciones por declaraciones complementarias, de igual forma se solicita la autorización del consejo Directivo bajo el acuerdo UTSEM/A-8/SO7A/03-02-15, el mismo aprueba retirar de los ahorro de la gestión por la cantidad de \$3,605,667.76; para continuar con las operaciones de la Universidad, dando un importe total al cierre del ejercicio la cantidad de \$1,752,323.57

Al realizar la póliza de cierre del Ejercicio 2014, se contaba con un Ahorro/Desahorro Contable de la Gestión del año 2014, la cantidad de **\$2,798,248.06**, el cual se encontraba integrado por un monto de \$577,146.74 mismo que consistía en (recursos por la cantidad \$21,370.52 provenientes del Ramo 33, además de \$304,286.00 correspondientes a recursos del Programa de Fortalecimiento de la Calidad en Instituciones Educativas de ingresos Estatales y la adición de \$251,490.22 de Recursos Propios), incluyendo la adquisición de activos de \$93



2014, por la cantidad de \$2,884,594.72, menos la depreciación del activo del año 2014 por la cantidad de \$663,493.41. Sumando para cierre del 2014 un total de \$4,550,571.63, importe con el que se inició el 2015.

**Ejercicio 2015;** Se inicia con un monto de \$4,550,571.63, al cual se le incrementa la cantidad de \$32,061.81, mismo que se encontraba integrado por reclasificaciones solicitadas por el Órgano Interno de Control y acuerdo del consejo Directivo UTSEM/A-5/SO9A/29-05-15 por autorización del consejo directivo, derivado a un recurso que ya no iba a obtener por depuración de cuentas, así mismo durante el mismo ejercicio el patrimonio generado sufrió disminuciones en total por la cantidad de \$760,857.38; mismas que se encontraban integradas de la siguiente manera; por la cantidad de \$5,999.25 que corresponde a la baja de bienes conforme al acta UTSEM/DAF/BAF/001/2015; \$31,162.50 por depuración de la cuenta deudor al ser un ingreso incobrable, y \$146,548.89 por reclasificaciones solicitadas por el Órgano Interno de control, de igual forma se solicita la autorización del consejo Directivo bajo el acuerdo UTSEM/A-5/SO9A/29-05-15, el mismo aprueba retirar de los ahorros de la gestión por la cantidad de \$577,146.74; para continuar con las operaciones de la Universidad, dando un importe total al cierre del ejercicio la cantidad de \$3,821,776.06

Al realizar la póliza de cierre del Ejercicio 2015, se contaba con un Ahorro/Desahorro Contable de la Gestión del año 2015, la cantidad de **-\$161,654.41**, el cual se encontraba integrado por un monto de \$274,498.05 mismo que consistía en recursos del ejercicio inmediato anterior, adicionando la adquisición de activos del 2015, por la cantidad de \$524,866.90, menos la depreciación del activo del año 2015 por la cantidad de \$961,019.41. Sumando para cierre del 2015 un total de \$3,660,121.65, importe con el que se inició el ejercicio 2016.

**Ejercicio 2016;** Se inicia con un monto de \$3,660,121.65, al cual se le incrementa la cantidad de \$1,612.61 mismo que se encontró integrado por reclasificaciones por baja del activo, de igual forma se solicita la autorización del consejo Directivo bajo el acuerdo UTSEM/A-5/SO9A/29-05-15, el mismo aprueba retirar del ahorro de la gestión por la cantidad de \$274,498.05. para continuar con las operaciones de la Universidad, dando un importe total al cierre del ejercicio la cantidad de \$3,387,236.21

Al realizar la póliza de cierre del Ejercicio 2016, se contaba con un Ahorro/Desahorro Contable de la Gestión del año 2016, la cantidad de \$4,400,351.41, el cual se encontraba integrado por un monto de \$274,498.05 mismo que consistía en recursos del ejercicio inmediato anterior, adicionando la adquisición de activos del 2015, por la cantidad de \$524,866.90, menos la depreciación del activo del año 2015 por la cantidad de \$961,019.41.

Es importante destacar, que como parte del patrimonio de la Universidad existe un contrato de donación pura celebrada por una parte la Universidad Tecnológica del Sur del Estado de Morelos con el carácter de donatario y el Municipio de Puente de Ixtla Morelos como Donante de fecha 05 de Diciembre del 2012, respecto del predio identificado catastralmente con la clave 310000900994, ubicado en campo Galera-Pineda del Municipio de Puente de Ixtla, Morelos superficie 40,143 metros cuadrados, cuyo valor catastral es de \$4,013,000.00 (cuatro millones catorce mil pesos 00/100 M.N.). De igual modo, se cuenta con un predio identificado con la clave catastral 310000900997 ubicado en carretera Puente de Ixtla- Mazatepec Kilómetro 2.35, colonia 24 de Febrero, con una superficie de terreno de 190758 m2 cuyo valor catastral es de \$9,537,900.00 (Nueve Millones quinientos treinta y siete mil novecientos pesos 00/100 M.N.); y un valor de construcción en \$16,907,109.75 (Dieciséis Millones Novecientos Siete Mil Ciento Nueve Pesos 75/100 M.N.); considerando la propiedad valuada en un total de \$26,445,009.75 (Veinticuatro millones novecientos diez mil cuatrocientos pesos 00/100 M.N.); los cuales están pendientes de registrarse en los estados financieros como patrimonio de la Universidad en tanto no se expida el documento con la validez oficial que acredite su posesión.

**Ejercicio 2019;** Se realiza un cierre contable con una pérdida por la cantidad de **-\$2,626,603.55** menos (DOS MILLONES SEISCIENTOS VEINTISEIS MIL SEISCIENTOS TRES PESOS 55/100 M.N.), del cual se informa que se obtuvieron ingresos devengados por la cantidad de \$26,312,786.48 que se compone por los siguientes conceptos como lo son la venta de bienes y servicios que la propia UTSEM genera, convenios, transferencias, Asignaciones, Subsidios y Otras Ayudas, así los ingresos financieros de las cuentas de inversión, sin embargo el aunque los gastos de funcionamiento que se encuentra conformado por los Servicios Personales, Materiales y Suministros y Servicios Generales y que fueron devengados al 31 de Diciembre del 2019 con un monto total de \$25,326,609.74, no excedieron el monto total de los ingresos devengados por las distintas fuentes antes citadas, el monto que corresponde a la depreciación acumulada del ejercicio reportado es significativa para llegar a este resultado contable y que la misma fue por la cantidad de \$3,301,717.35, así como el devengado que se dejó generado en la cuenta de provisiones por la cantidad de \$311,060.71 y el importe de \$2.23 por Otros Gatos Varios, importes que adicionados a los gastos de funcionamiento llegan a la sumatoria total de \$28,939,390.03, importe que excede los ingresos citados, por lo cual se genera la pérdida contable.

Es importante mencionar que dentro del ejercicio presupuestario de origen y aplicación de los recursos se obtuvieron los siguientes ingresos presupuestarios devengados \$26,312,786.48 (VEINTISEIS MILLONES TRESCIENTOS

DOCE MIL SETECIENTOS OCHENTA Y SEIS PESOS 48/100 M.N.); y por lo que respecta a los egresos presupuestarios devengados la cantidad de \$26,147,693.97 (VEINTISEIS MILLONES CIENTO CUARENTA Y SIETE MIL SEISCIENTOS NOVENTA Y TRES PESOS 97/100 M.N.), por lo que dentro del ejercicio presupuestario existe un subejercicio o Superávit Financiero por la cantidad de \$165,092.51, por lo que cabe se obtiene un balance presupuestario sostenible para las finanzas públicas de la UTSEM, es decir la pérdida de carácter contable afecta al patrimonio que ha sido generado por la adquisición de bienes muebles.

**Ejercicio 2020** Se realiza un cierre contable con una perdida contable no presupuestaria por la cantidad de - \$2,955,560.84 MENOS (DOS MILLONES NOVECIENTOS CINCUENTA Y CINCO MIL QUINIENTOS SESENTA PESOS 84/100 M.N.), del cual se informa que se obtuvieron ingresos devengados por la cantidad de \$25,575,940.79 que se compone por los siguientes conceptos como lo son la venta de bienes y servicios que la propia UTSEM genera, convenios, transferencias, Asignaciones, Subsidios y Otras Ayudas, así los ingresos financieros de las cuentas de inversión, sin embargo el aunque los gastos de funcionamiento que se encuentra conformado por los Servicios Personales, Materiales y Suministros y Servicios Generales y que fueron devengados al 31 de Diciembre del 2020 con un monto total de \$25,367,921.12, NO excedieron el monto total de los ingresos devengados por las distintas fuentes antes citadas, el monto que corresponde a la depreciación acumulada del ejercicio reportado es realmente significativa y considerable para llegar a este resultado contable y que la misma fue por la cantidad de \$3,024,448.23, así como el devengado que se dejó generado en la cuenta de provisiones por la cantidad de \$139,130.61 y el importe de \$1.67 por Otros Gatos Varios, importes que adicionados a los gastos de funcionamiento ordinarios del presupuesto ordinario 2020, llegan a la sumatoria total de \$28,531,501.63, importe que excede los ingresos citados, por lo cual se genera la perdida contable.

Es importante mencionar que dentro del ejercicio presupuestario de origen y aplicación de los recursos se obtuvieron los siguientes ingresos presupuestarios devengados \$25,575,940.79 (VEINTICINCO MILLONES QUINIENTOS SETENTA Y CINCO MIL NOVECIENTOS CUARENTA PESOS 79/100 M.N.) y por lo que respecta a los egresos presupuestarios devengados corresponde a la cantidad de \$25,523,131.02 (VEINTICINCO MILLONES QUINIENTOS VEINTITRES MIL CIENTO TREINTA Y UN PESOS 2/100 M.N.), por lo que dentro del ejercicio presupuestario existe un subejercicio o Superávit Financiero por la cantidad de \$52,809.77, por lo que cabe se obtiene un balance presupuestario sostenible para las finanzas públicas de la UTSEM, es decir la pérdida de carácter contable afecta al patrimonio que ha sido generado por la adquisición de bienes muebles y la donación de bienes inmuebles.

Es importante mencionar que dicho superávit será reintegrado a la TESOFE, ya que corresponde al remanente de recursos sujetos a reglas de operación, como lo es PROFEXCE 2020.

## NOTAS AL ESTADO DE FLUJOS DE EFECTIVO

### Efectivo y equivalentes

Está integrado por saldos iniciales y finales, muestran la disponibilidad de recursos, aumento y/o disminución en el Efectivo y equivalentes entre el período actual y el inmediato anterior.

Concepto	2021	2020
Efectivo en Caja	0.00	0.00
Efectivo en Bancos	4,820,721.19	2,855,284.49
Inversiones Temporales (Hasta 3 meses)	9,957,988.10	11,661,368.56
Fondos de afectación específica	0.00	0.00
Depósitos de fondos de terceros y otros	0.00	0.00
<b>Total de efectivo y equivalentes:</b>	<b>\$14,778,709.29</b>	<b>\$14,516,653.05</b>

**CONCILIACIÓN ENTRE LOS INGRESOS PRESUPUESTARIOS Y CONTABLES, ASÍ COMO ENTRE LOS EGRESOS PRESUPUESTARIOS Y LOS GASTOS CONTABLES**

La conciliación se presentará atendiendo a lo dispuesto por la Acuerdo por el que se emite el formato de conciliación entre los ingresos presupuestarios y contables con su última en el Diario Oficial de la Federación el 27-09-2018, así como entre los egresos presupuestarios y los gastos contables.

UNIVERSIDAD TECNOLÓGICA DEL SUR DEL ESTADO DE MORELOS CONCILIACIÓN ENTRE LOS INGRESOS PRESUPUESTARIOS Y CONTABLES Correspondiente del 01 de Enero al 31 de Diciembre del 2021 (Cifras en pesos)	
<b>1. Total de Ingresos Presupuestarios</b>	<b>\$25,925,749.22</b>
<b>2. Más Ingresos Contables No Presupuestarios</b>	
2.1 Ingresos Financieros	
2.2 Incremento por Variación de Inventarios	
2.3 Disminución del Exceso de Estimaciones por Pérdida o Deterioro u Obsolescencia	
2.4 Disminución del Exceso de Provisiones	
2.5 Otros Ingresos y Beneficios Varios	
2.6 Otros Ingresos Contables No Presupuestarios	
<b>3. Menos Ingresos Presupuestarios No Contables</b>	<b>\$0.00</b>
3.1 Aprovechamientos Patrimoniales	
3.2 Ingresos Derivados de Financiamientos	
3.3 Otros Ingresos Presupuestarios No Contables	
<b>4. Total de Ingresos Contables</b>	<b>\$25,925,749.22</b>

UNIVERSIDAD TECNOLÓGICA DEL SUR DEL ESTADO DE MORELOS CONCILIACIÓN ENTRE LOS EGRESOS PRESUPUESTARIOS Y LOS GASTOS CONTABLES Correspondiente del 01 de enero al 31 de Diciembre del 2021 (Cifras en pesos)		
<b>1. Total de Egresos Presupuestarios</b>		<b>\$25,925,749.22</b>
<b>2. Menos Egresos Presupuestarios No Contables</b>		<b>\$28,930.40</b>
2.1	Materias Primas y Materiales de Producción y Comercialización	
2.2	Materiales y Suministros	
2.3	Mobiliario y Equipo de Administración	6,902.00
2.4	Mobiliario y Equipo Educativo y Recreativo	22,028.40
2.5	Equipo e Instrumental Médico y de Laboratorio	
2.6	Vehículos y Equipo de Transporte	
2.7	Equipo de Defensa y Seguridad	
2.8	Maquinaria, Otros Equipos y Herramientas	
2.9	Activos Biológicos	
2.10	Bienes Inmuebles	
2.11	Activos Intangibles	
2.12	Obra Pública en Bienes de Dominio Público	
2.13	Obra Pública en Bienes Propios	
2.14	Acciones y Participaciones de Capital	
2.15	Compra de Títulos y Valores	
2.16	Concesión de Préstamos	
2.17	Inversiones en Fideicomisos, Mandatos y Otros Análogos	
2.18	Provisiones para Contingencias y Otras Erogaciones Especiales	
2.19	Amortización de la Deuda Pública	
2.20	Adeudos de Ejercicios Fiscales Anteriores (ADEFAS)	
2.21	Otros Egresos Presupuestarios No Contables	
<b>3. Más Gastos Contables No Presupuestarios</b>		<b>\$2,728,727.12</b>
3.1	Estimaciones, Depreciaciones, Deterioros, Obsolescencia y Amortizaciones	\$2,728,719.75
3.2	Provisiones	
3.3	Disminución de Inventarios	
3.4	Aumento por Insuficiencia de Estimaciones por Pérdida o Deterioro u Obsolescencia	
3.5	Aumento por Insuficiencia de Provisiones	
3.6	Otros Gastos	7.37
3.7	Otros Gastos Contables No Presupuestarios	
<b>4. Total de Gastos Contables</b>		<b>\$28,625,545.94</b>

### NOTAS DE MEMORIA (CUENTAS DE ORDEN)

Las cuentas de orden se utilizan para registrar movimientos de valores que no afecten o modifiquen el balance del ente contable, sin embargo, su incorporación en libros es necesaria con fines de recordatorio contable, de control y en general sobre los aspectos administrativos, o bien, para consignar sus derechos o responsabilidades contingentes que puedan, o no, presentarse en el futuro.

Las cuentas que se manejan para efectos de estas Notas son las siguientes:

Cuentas de Orden Contables y Presupuestarias:

Contables:

Valores

Emisión de obligaciones Avaes y garantías Juicios

Contratos para Inversión Mediante Proyectos para Prestación de Servicios (PPS) y Similares Bienes concesionados o en comodato

Presupuestarias:

Cuentas de ingresos

Cuentas de egresos

### NOTAS DE GESTIÓN ADMINISTRATIVA

C.1.) Introducción.-Los Estados Financieros de la Universidad Tecnológica del Sur del Estado de Morelos, proveen de información financiera a los principales usuarios de la misma, al congreso del estado, organismos fiscalizadores entre otros, así como a los ciudadanos interesados en su consulta.

El objetivo del presente es; dar la revelación suficiente del contexto y de los aspectos económicos-financieros que influyeron en las decisiones del periodo contable-presupuestal del periodo que se informa del ejercicio 2021.

C.2.) Panorama Económico y Financiero.-

La Universidad Tecnológica del Sur del Estado de Morelos, opera el presupuesto autorizado para el Ejercicio Fiscal 2021 en base a los criterios técnicos y administrativos considerados en la elaboración del Decreto 1105 en el que se aprueba el Presupuesto de Egresos para el Estado de Morelos, publicado en el Periódico Oficial “Tierra y Libertad” el 31 de diciembre de 2020; sexta época en su numeral 5899.

C.3.) Autorización e Historia.

25 de julio de 2012, se publicó en el Periódico Oficial “Tierra y Libertad” número 5005, el Decreto Número Mil Novecientos Ochenta y Cinco.-Por el que se crea la Universidad Tecnológica del Sur del Estado de Morelos, como un Organismo Público Descentralizado con personalidad jurídica y patrimonio propios, sectorizado a la Secretaría de Educación, con el objetivo de ofrecer programas de educación superior, para la obtención del nivel de ingeniería técnica y licenciatura, así como promover la cultura científica y tecnológica en el Estado de Morelos. Dicho organismo tendrá su domicilio en el municipio de Puente de Ixtla, Morelos.

17 de abril de 2013, se publicó en el Periódico Oficial “Tierra y Libertad” número 5084, el Estatuto Orgánico de la Universidad Tecnológica del Sur del Estado de Morelos con la finalidad de regular la organización y el funcionamiento de la Universidad Tecnológica del Sur del Estado de Morelos de conformidad con el Decreto que crea la Universidad Tecnológica del Sur del Estado de Morelos. En dicho Estatuto se contienen, entre otras, las disposiciones relativas a la organización de la Universidad, al Consejo Directivo, al Rector, a las Unidades Académicas y Administrativas, a la Oficina del Abogado General, a la Comisaría Pública y al personal en general.

23 de octubre de 2013, se publicó en el Periódico Oficial “Tierra y Libertad” número 5132, el Reglamento Interno de Trabajo de la Universidad Tecnológica del Sur del Estado de Morelos, con el objeto de expedir un ordenamiento que establezca y regule las condiciones generales de trabajo y las relaciones laborales de la Universidad con su personal.

21 de diciembre del 2015, se aprobó el Acuerdo número CSGE-ACU1-5<sup>a</sup>, ORD. 21.12.15, el cual se deriva de la Quinta Sesión Ordinaria de la “Comisión para el Seguimiento y Cumplimiento del Acuerdo por el que se establecen las Bases y Lineamientos para la Reestructura de la Administración Pública Estatal”, con la finalidad de realizar la modificación de estructura orgánica de la Universidad Tecnológica del Sur del Estado de Morelos, la cual cumple con las acciones tendientes a la reducción del presupuesto estatal, de conformidad con los diferentes instrumentos normativos en materia de austeridad. Dicha reestructuración suprime al Coordinador de Deporte y Cultura, lo cual genera un ahorro de \$205,546.95 (doscientos cinco mil quinientos cuarenta y seis pesos 95/100 M.N.).



21 de diciembre de 2016, se publicó en el Periódico Oficial “Tierra y Libertad” número 5457, Las Condiciones Generales de Trabajo de la Universidad Tecnológica del Sur del Estado de Morelos, con el objeto de expedir un ordenamiento que establezca y regule las condiciones generales de trabajo y las relaciones laborales de la Universidad con su personal.

24 de Marzo del ejercicio 2020, se notifica a la comunidad Universitaria, las medidas necesarias para la prestación de servicios a fin de mitigar los efectos de la pandemia por la enfermedad denominada coronavirus COVID-19, a lo cual la alta dirección de esta institución realizó un diagnóstico para continuar con la vida operativa y administrativa de nuestra casa de estudios denominado Diagnóstico de Regreso a labores COVID19-UTSEM-2020, en cual se instala una comisión de salud y se definen las acciones a seguir para el sano regreso a labores, cabe hacer mención que se invirtió en capacitación a todo el personal administrativo y docente sobre este tema tan importante de salud a nivel mundial y el cual se enfoca para el sano regreso a nuestras labores, así mismo una vez diagnosticado y tomado las capacitaciones correspondientes la alta dirección emite el “Protocolo para la reincorporación gradual de los servidores públicos al centro de trabajo de la Universidad Tecnológica del Sur del Estado de Morelos” en la cual se reestructura toda la forma de trabajar incluyendo con mayor énfasis los procesos de digitalización.

C.4.) Organización y Objeto Social


C.4.a y b) De conformidad con el Artículo 3, del decreto número 1985, del 25 de julio 2012; publicado la Universidad Tiene por Objeto Ofrecer programas de educación superior de dos años, así como ofrecer la continuidad de estudios para la obtención del nivel de Ingeniería técnica y licenciatura, con las características de intensidad, pertinencia, flexibilidad y calidad; Formar, a partir del egreso del bachillerato, Técnicos, Superiores Universitarios aptos para la aplicación de conocimientos y la solución de problemas, con un sentido de innovación en la incorporación de los avances científicos y tecnológicos; Ofrecer programas de continuidad de Estudios para sus Egresados y para egresados del nivel Técnico Superior, que permitan a los estudiantes alcanzar los niveles académicos de Ingeniería Técnica y Licenciatura; Desarrollar programas de apoyo técnico en beneficio de la comunidad universitaria; Promover la cultura científica y tecnológica y llevar a cabo programas de vinculación con los sectores público, privado y social de la comunidad Universitaria.

Ejercicio Fiscal. -El ejercicio fiscal comprende del 01 de enero al 31 de diciembre del ejercicio 2021, relacionado con la ejecución del Presupuesto de Egresos para el Estado de Morelos, publicado en el Periódico Oficial “Tierra y Libertad” en su número 5899 de fecha 31 de diciembre de 2020.

Régimen Jurídico.- La Universidad Tecnológica del Sur del Estado de Morelos se encuentra bajo el régimen Jurídico consagrado en el Artículo 3° de la Constitución Política de los Estados Unidos Mexicanos, la Ley General de Educación, Ley de Educación del Estado de Morelos, Decreto Número Mil Novecientos Ochenta y Cinco.-Por el que se crea la Universidad Tecnológica del Sur del Estado de Morelos, Estatuto Orgánico de la Universidad Tecnológica del Sur del Estado de Morelos y las Condiciones Generales del Trabajo de la Universidad Tecnológica del Sur del Estado de Morelos

Consideraciones Fiscales. -De conformidad con el artículo 79 de la Ley de Impuesto Sobre la Renta, la Universidad Tecnológica del Sur del Estado de Morelos, es considera dentro del Régimen DEL RÉGIMEN DE LAS PERSONAS MORALES CON FINES NO LUCRATIVOS, por lo que solamente está obligada a la retención y entero de impuestos por servicios personales que retenga a las personas físicas que le presten servicios personales.

C.4.f.) Estructura Organizacional Básica. -Su estructura organizacional básica se integra de la siguiente manera:



C.4.g.) Fideicomisos Mandatos y análogos de los cuales es fideicomitente o fideicomisario La Universidad Tecnológica del sur del Estado de Morelos, no le es aplicable esta nota.

**C.5.) Bases de preparación de los estados financieros;** La preparación de los estados financieros correspondiente al periodo que se informa, se encuentran elaborados en apego a los criterios establecidos en la Ley de Contabilidad Gubernamental publicada en el Diario Oficial de la Federación el 30 de junio de 2008. Es importante señalar que los estados financieros fueron preparados con la aplicación de los postulados básicos de contabilidad gubernamental emitidos por el Consejo Nacional de Armonización Contable entre los cuales se encuentran Sustancia Económica, Ente Público, Existencia Permanente, Revelación Suficiente, Importancia relativa, registro e integración presupuestaria, consolidación de la información financiera, devengo contable, valuación, dualidad económica y consistencia.

**C.6.) Políticas de contabilidad Significativas.** - La Universidad Tecnológica del Sur del Estado de Morelos no cuenta con un método para la actualización del valor de los activos, pasivos y Hacienda Pública/Patrimonio; de igual forma se informa que no se realizan operaciones en el extranjero, ni cuenta con acciones en compañías subsidiarias, de igual forma no se cuenta con provisiones o reservas.

**C.7.) Posición en Moneda Extranjera y Protección.** - Es importante hacer mención que no ha realizado ninguna operación que requiera el tipo de cambio; por lo que la presente nota no es aplicable.

**C.8.) Reporte Analítico del Activo.** - Los porcentajes de depreciación que se aplican a los activos de la Universidad, como se menciona en los puntos que anteceden, se derivan de los criterios de la *Guía de vida útil estimada y porcentajes de depreciación*, publicada en el Diario Oficial de la Federación el día 15 de agosto de 2012, emitida por el Consejo Nacional de Armonización Contable.

Las variaciones en el Activo de un ejercicio a otro representan las adquisiciones de bienes muebles que se realizaron en dicho período, donaciones de bienes muebles e inmuebles que ha recibido la universidad por parte del Organismo encargado de la construcción de los espacios educativos y su equipamiento y bajas de activos fijos por deterioro o derivado de reclasificaciones contables; estas variaciones se muestran en el siguiente cuadro:

UNIVERSIDAD TECNOLÓGICA DEL SUR DEL ESTADO DE MORELOS						
ESTADO ANALÍTICO DEL ACTIVO						
Fecha :	31/12/2021	01 ENE 2021	Al	31 DIC 2021	Hoja :	1
Concepto	Presenta x Grupo / Saldos Consolidad	Saldo Inicial	Cargos Periodo	Abonos Periodo	Saldo Final	Variac. Periodo
<b>ACTIVO</b>		<b>69,978,912</b>	<b>76,568,467</b>	<b>78,671,492</b>	<b>67,875,886</b>	<b>-2,103,026</b>
ACTIVO CIRCULANTE		15,083,300	75,839,537	75,942,773	14,980,064	-103,236
ACTIVO NO CIRCULANTE		54,895,612	728,930	2,728,720	52,895,822	-1,999,790

**C.9.) Fideicomisos, Mandatos y Análogos.** - A la Universidad Tecnológica del Sur del Estado de Morelos, no le es aplicable esta nota.

**C.10.) Reporte de la Recaudación.** - Se informa el análisis del comportamiento de la recaudación de la Universidad Tecnológica del Sur del Estado de Morelos correspondiente del periodo que se informa.

UNIVERSIDAD TECNOLÓGICA DEL SUR DEL ESTADO DE MORELOS							Emisión : 31/12/2021 Hoja : 1	
Estado Analítico de Ingresos							DEL : 01/01/2021 AL : 31/12/2021	
Rubro de Ingreso	Estimado	Ampliación	Reducción	Modificado	Devengado	Recaudado	% Avance Recau.	Diferencia
Ingresos por ventas de bienes y servicios	4,131,600.00	760,086.76	263,181.52	4,628,505.24	4,628,505.24	4,628,505.24	100.00	496,905.24
Transferencias, Asignaciones, Subsidios y Otras Ayudas	20,600,633.00	696,610.98	0.00	21,297,243.98	21,297,243.98	21,297,243.98	100.00	696,610.98
<b>T O T A L E S</b>	<b>24,732,233.00</b>	<b>1,456,697.74</b>	<b>263,181.52</b>	<b>25,925,749.22</b>	<b>25,925,749.22</b>	<b>25,925,749.22</b>		

**C.11) Información Sobre la Deuda y El Reporte Analítico de la Deuda.** - Se informa que la Universidad Tecnológica del Sur del Estado de Morelos No ha solicitada algún tipo de instrumento financiero para continuar con sus operaciones por lo que el presente numeral no es de carácter aplicativo.

**C.12.) Calificaciones otorgadas.** - El presente punto no es aplicación para la Universidad Tecnológica del Sur del Estado de Morelos.

**C.13.) Procesos de Mejora.** - La Universidad Tecnológica del Sur del Estado de Morelos para dar cumplimiento a la Ley de Contabilidad Gubernamental, implemento desde el ejercicio 2017 la licencia para el control presupuestal y contable denominado SCODAP, de igual forma para dar continuidad adquirió la licencia para el ejercicio 2018 y la licencia correspondiente al ejercicio 2019 y en el mes de diciembre se adquiere la licencia para continuar los registros contables con la versión SCODAP 2020, actualmente se encuentra trabajando con la versión de la licencia 2021 y en planes para la actualización 2022.

De igual forma para una mejora de procesos internos de la Administración, así como la parte operativa; se implementó el Sistema de Gestión de la Calidad bajo la Norma ISO 9001:2015, la cual rige procedimientos e instructivos que facilitan el control contable y presupuestal.

**C.14.) Información por Segmentos.** - El presente punto no es de Aplicación para la Universidad Tecnológica del Sur del Estado de Morelos.

**C.15.) Eventos posteriores al cierre.** - Por lo que respecta al periodo que se informa al 31 de Diciembre del ejercicio presupuestario 2021, No ocurrieron eventos posteriores, que afectaran económicamente y que no se conocieran a la fecha del cierre del periodo que se reporta.

**C.16.) Partes Relacionadas.** - Se informa que no existen partes relacionadas que pudieran ejercer influencia significativa sobre la toma de decisiones financieras y operativas.

**C.17.) Responsabilidad sobre la presentación razonable de la información contable.** - “Bajo protesta de decir verdad declaramos que los Estados Financieros y sus notas, son razonablemente correctos y son responsabilidad del emisor.



**Cuenta Pública Anual 2021**  
**UNIVERSIDAD TECNOLÓGICA DEL SUR DEL ESTADO DE MORELOS**  
**Conciliación entre los Ingresos Presupuestarios y Contables**  
**Del 1 de enero al 31 de diciembre de 2021**  
**(Pesos)**

<b>1. Total de Ingresos Presupuestarios</b>	<b>25,925,749</b>
<b>2. Más Ingresos Contables No Presupuestarios</b>	<b>-</b>
2.1 Ingresos Financieros	-
2.2 Incremento por Variación de Inventarios	-
2.3 Disminución del Exceso de Estimaciones por Pérdida o Deterioro u Obsolescencia	-
2.4 Disminución del Exceso de Provisiones	-
2.5 Otros Ingresos y Beneficios Varios	-
2.6 Otros Ingresos Contables No Presupuestarios	-
<b>3. Menos Ingresos Presupuestarios No Contables</b>	<b>-</b>
3.1 Aprovechamientos Patrimoniales	-
3.2 Ingresos Derivados de Financiamientos	-
3.3 Otros Ingresos Presupuestarios No Contables	-
<b>4. Total de Ingresos Contables</b>	<b>25,925,749</b>

**Cuenta Pública Anual 2021**  
**UNIVERSIDAD TECNOLÓGICA DEL SUR DEL ESTADO DE MORELOS**  
**Conciliación entre los Egresos Presupuestarios y los Gastos Contables**  
**Del 1 de enero al 31 de diciembre de 2021**  
**(Pesos)**

<b>1. Total de Egresos Presupuestarios</b>	<b>25,925,749</b>
<b>2. Menos Egresos Presupuestarios No Contables</b>	<b>28,930</b>
2.1 Materias Primas y Materiales de Producción y Comercialización	-
2.2 Materiales y Suministros	-
2.3 Mobiliario y Equipo de Administración	6,902
2.4 Mobiliario y Equipo Educativo y Recreativo	22,028
2.5 Equipo e Instrumental Médico y de Laboratorio	-
2.6 Vehículos y Equipo de Transporte	-
2.7 Equipo de Defensa y Seguridad	-
2.8 Maquinaria, Otros Equipos y Herramientas	-
2.9 Activos Biológicos	-
2.10 Bienes Inmuebles	-
2.11 Activos Intangibles	-
2.12 Obra Pública en Bienes de Dominio Público	-
2.13 Obra Pública en Bienes Propios	-
2.14 Acciones y Participaciones de Capital	-
2.15 Compra de Títulos y Valores	-
2.16 Concesión de Préstamos	-
2.17 Inversiones en Fideicomisos, Mandatos y Otros Análogos	-
2.18 Provisiones para Contingencias y Otras Erogaciones Especiales	-
2.19 Amortización de la Deuda Pública	-
2.20 Adeudos de Ejercicios Fiscales Anteriores (ADEFAS)	-
2.21 Otros Egresos Presupuestarios No Contables	-
<b>3. Más Gastos Contables No Presupuestarios</b>	<b>2,728,727</b>
3.1 Estimaciones, Depreciaciones, Deterioros, Obsolescencia y Amortizaciones	2,728,720
3.2 Provisiones	-
3.3 Disminución de Inventarios	-
3.4 Aumento por Insuficiencia de Estimaciones por Pérdida o Deterioro u Obsolescencia	-
3.5 Aumento por Insuficiencia de Provisiones	-
3.6 Otros Gastos	7
3.7 Otros Gastos Contables No Presupuestarios	-
<b>4. Total de Gastos Contables</b>	<b>28,625,546</b>





**UTSEM**

UNIVERSIDAD TECNOLÓGICA DEL  
SUR DEL ESTADO DE MORELOS

# Información Presupuestaria

CUENTA PÚBLICA ANUAL  
UNIVERSIDAD TECNOLÓGICA DEL SUR DEL ESTADO DE  
MORELOS  
ENERO - DICIEMBRE

| 2021



Concepto	Estimado / Aprobado	Devengado	Recaudado / Pagado
<b>A. Ingresos Totales (A = A1 + A2 + A3)</b>	24,732,233	25,925,749	25,925,749
<i>A1. Ingresos de Libre Disposición</i>	14,393,745	15,264,321	15,264,321
<i>A2. Transferencias Federales Etiquetadas</i>	10,338,488	10,661,428	10,661,428
<i>A3. Financiamiento Neto</i>	-	-	-
<b>B. Egresos Presupuestarios (B = B1 + B2)</b>	24,732,233	25,925,749	24,259,636
<i>B1. Gasto No Etiquetado (sin incluir Amortización de la Deuda Pública)</i>	14,393,745	15,264,321	14,459,211
<i>B2. Gasto Etiquetado (sin incluir Amortización de la Deuda Pública)</i>	10,338,488	10,661,428	9,800,425
<b>C. Remanentes del Ejercicio Anterior (C = C1 + C2)</b>	-	-	-
<i>C1. Remanentes de Ingresos de Libre Disposición aplicados en el periodo</i>	-	-	-
<i>C2. Remanentes de Transferencias Federales Etiquetadas aplicados en el periodo</i>	-	-	-
<b>I. Balance Presupuestario (I = A - B + C)</b>	-	-	1,666,113
<b>II. Balance Presupuestario sin Financiamiento Neto (II = I - A3)</b>	-	-	1,666,113
<b>III. Balance Presupuestario sin Financiamiento Neto y sin Remanentes del Ejercicio Anterior (III = II - C)</b>	-	-	1,666,113

Concepto	Aprobado	Devengado	Pagado
<b>E. Intereses, Comisiones y Gastos de la Deuda (E = E1 + E2)</b>	-	-	-
<i>E1. Intereses, Comisiones y Gastos de la Deuda con Gasto No Etiquetado</i>	-	-	-
<i>E2. Intereses, Comisiones y Gastos de la Deuda con Gasto Etiquetado</i>	-	-	-
<b>IV. Balance Primario (IV = III + E)</b>	-	-	1,666,113

Concepto	Estimado / Aprobado	Devengado	Recaudado / Pagado
<b>F. Financiamiento (F = F1 + F2)</b>	-	-	-
<i>F1. Financiamiento con Fuente de Pago de Ingresos de Libre Disposición</i>	-	-	-
<i>F2. Financiamiento con Fuente de Pago de Transferencias Federales Etiquetadas</i>	-	-	-
<b>G. Amortización de la Deuda (G = G1 + G2)</b>	-	-	-
<i>G1. Amortización de la Deuda Pública con Gasto No Etiquetado</i>	-	-	-
<i>G2. Amortización de la Deuda Pública con Gasto Etiquetado</i>	-	-	-
<b>A3. Financiamiento Neto (A3 = F - G)</b>	-	-	-

Concepto	Estimado / Aprobado	Devengado	Recaudado / Pagado
<b>A1. Ingresos de Libre Disposición</b>	14,393,745	15,264,321	15,264,321
<i>A3.1 Financiamiento Neto con Fuente de Pago de Ingresos de Libre Disposición (A3.1 = F1 - G1)</i>	-	-	-
<i>F1. Financiamiento con Fuente de Pago de Ingresos de Libre Disposición</i>	-	-	-
<i>G1. Amortización de la Deuda Pública con Gasto No Etiquetado</i>	-	-	-
<b>B1. Gasto No Etiquetado (sin incluir Amortización de la Deuda Pública)</b>	14,393,745	15,264,321	14,459,211
<i>C1. Remanentes de Ingresos de Libre Disposición aplicados en el periodo</i>	-	-	-
<b>V. Balance Presupuestario de Recursos Disponibles (V = A1 + A3.1 - B1 + C1)</b>	-	-	805,110
<b>VI. Balance Presupuestario de Recursos Disponibles sin Financiamiento Neto (VI = V - A3.1)</b>	-	-	805,110

Concepto	Estimado / Aprobado	Devengado	Recaudado / Pagado
<b>A2. Transferencias Federales Etiquetadas</b>	10,338,488	10,661,428	10,661,428
<i>A3.2 Financiamiento Neto con Fuente de Pago de Transferencias Federales Etiquetadas (A3.2 = F2 - G2)</i>	-	-	-
<i>F2. Financiamiento con Fuente de Pago de Transferencias Federales Etiquetadas</i>	-	-	-
<i>G2. Amortización de la Deuda Pública con Gasto Etiquetado</i>	-	-	-
<b>B2. Gasto Etiquetado (sin incluir Amortización de la Deuda Pública)</b>	10,338,488	10,661,428	9,800,425
<i>C2. Remanentes de Transferencias Federales Etiquetadas aplicados en el periodo</i>	-	-	-
<b>VII. Balance Presupuestario de Recursos Etiquetados (VII = A2 + A3.2 - B2 + C2)</b>	-	-	861,003
<b>VIII. Balance Presupuestario de Recursos Etiquetados sin Financiamiento Neto (VIII = VII - A3.2)</b>	-	-	861,003

Rubro de Ingresos	Ingreso					Diferencia (6 = 5 - 1)
	Estimado	Ampliaciones y Reducciones	Modificado	Devengado	Recaudado	
	(1)	(2)	(3 = 1 + 2)	(4)	(5)	
Impuestos	-	-	-	-	-	-
Cuotas y Aportaciones de Seguridad Social	-	-	-	-	-	-
Contribuciones de Mejoras	-	-	-	-	-	-
Derechos	-	-	-	-	-	-
Productos	592,200	(88,876)	503,324	503,324	503,324	(88,876)
Aprovechamientos	-	-	-	-	-	-
Ingresos por Venta de Bienes, Prestación de Servicios y Otros Ingresos	3,539,400	606,543	4,145,943	4,145,943	4,145,943	606,543
Participaciones, Aportaciones, Convenios, Incentivos Derivados de la Colaboración Fiscal y Fondos Distintos de Aportaciones	-	-	-	-	-	-
Transferencias, Asignaciones, Subsidios y Subvenciones, y Pensiones y Jubilaciones	20,600,633	675,849	21,276,482	21,276,482	21,276,482	675,849
Ingresos Derivados de Financiamientos	-	-	-	-	-	-
<b>Total</b>	<b>24,732,233</b>	<b>1,193,516</b>	<b>25,925,749</b>	<b>25,925,749</b>	<b>25,925,749</b>	<b>1,193,516</b>
				Ingresos excedentes		

Estado Analítico de Ingresos Por Fuente de Financiamiento	Ingreso					Diferencia (6 = 5 - 1)
	Estimado	Ampliaciones y Reducciones	Modificado	Devengado	Recaudado	
	(1)	(2)	(3 = 1 + 2)	(4)	(5)	
<b>Ingresos del Poder Ejecutivo Federal o Estatal y de los Municipios</b>	-	-	-	-	-	-
Impuestos	-	-	-	-	-	-
Cuotas y Aportaciones de Seguridad Social	-	-	-	-	-	-
Contribuciones de Mejoras	-	-	-	-	-	-
Derechos	-	-	-	-	-	-
Productos <sup>1</sup>	-	-	-	-	-	-
Aprovechamientos <sup>2</sup>	-	-	-	-	-	-
Participaciones, Aportaciones, Convenios, Incentivos Derivados de la Colaboración Fiscal y Fondos Distintos de Aportaciones	-	-	-	-	-	-
Transferencias, Asignaciones, Subsidios y Subvenciones, y Pensiones y Jubilaciones	-	-	-	-	-	-
<b>Ingresos de los Entes Públicos de los Poderes Legislativo y Judicial, de los Órganos Autónomos y del Sector Paraestatal o Paramunicipal, así como de las Empresas Productivas del Estado</b>	<b>24,732,233</b>	<b>1,193,516</b>	<b>25,925,749</b>	<b>25,925,749</b>	<b>25,925,749</b>	<b>1,193,516</b>
Cuotas y Aportaciones de Seguridad Social	-	-	-	-	-	-
Productos <sup>1</sup>	592,200	(88,876)	503,324	503,324	503,324	(88,876)
Ingresos por Venta de Bienes, Prestación de Servicios y Otros Ingresos <sup>3</sup>	3,539,400	606,543	4,145,943	4,145,943	4,145,943	606,543
Transferencias, Asignaciones, Subsidios y Subvenciones, y Pensiones y Jubilaciones	20,600,633	675,849	21,276,482	21,276,482	21,276,482	675,849
<b>Ingresos Derivados de Financiamientos</b>	-	-	-	-	-	-
Ingresos Derivados de Financiamientos	-	-	-	-	-	-
<b>Total</b>	<b>24,732,233</b>	<b>1,193,516</b>	<b>25,925,749</b>	<b>25,925,749</b>	<b>25,925,749</b>	<b>1,193,516</b>
				Ingresos excedentes		

<sup>1</sup> Incluye intereses que generan las cuentas bancarias de los entes públicos en productos.

<sup>2</sup> Incluye donativos en efectivo del Poder Ejecutivo, entre otros aprovechamientos.

<sup>3</sup> Se refiere a los ingresos propios obtenidos por los Poderes Legislativo y Judicial, los Órganos Autónomos y las entidades de la administración pública paraestatal y paramunicipal, por sus actividades diversas no inherentes a su operación que generan recursos y que no sean ingresos por venta de bienes o prestación de servicios, tales como donativos en efectivo, entre otros.

Concepto	Ingreso					Diferencia
	Estimado	Ampliaciones/ (Reducciones)	Modificado	Devengado	Recaudado	
<b>Ingresos de Libre Disposición</b>						
<i>Impuestos</i>	-	-	-	-	-	-
<i>Cuotas y Aportaciones de Seguridad Social</i>	-	-	-	-	-	-
<i>Contribuciones de Mejoras</i>	-	-	-	-	-	-
<i>Derechos</i>	-	-	-	-	-	-
<i>Productos</i>	592,200	(88,876)	503,324	503,324	503,324	(88,876)
<i>Aprovechamientos</i>	-	-	-	-	-	-
<i>Ingresos por Venta de Bienes y Prestación de Servicios</i>	3,539,400	606,543	4,145,943	4,145,943	4,145,943	606,543
<i>Participaciones</i>	-	-	-	-	-	-
Fondo General de Participaciones	-	-	-	-	-	-
Fondo de Fomento Municipal	-	-	-	-	-	-
Fondo de Fiscalización y Recaudación	-	-	-	-	-	-
Fondo de Compensación	-	-	-	-	-	-
Fondo de Extracción de Hidrocarburos	-	-	-	-	-	-
Impuesto Especial Sobre Producción y Servicios	-	-	-	-	-	-
0.136% de la Recaudación Federal Participable	-	-	-	-	-	-
3.17% Sobre Extracción de Petróleo	-	-	-	-	-	-
Gasolinas y Diésel	-	-	-	-	-	-
Fondo del Impuesto Sobre la Renta	-	-	-	-	-	-
Fondo de Estabilización de los Ingresos de las Ent. Fed.	-	-	-	-	-	-
<i>Incentivos Derivados de la Colaboración Fiscal</i>	-	-	-	-	-	-
Tenencia o Uso de Vehículos	-	-	-	-	-	-
Fondo de Compensación ISAN	-	-	-	-	-	-
Impuesto Sobre Automóviles Nuevos	-	-	-	-	-	-
Fondo de Compensación de Repecos-Intermedios	-	-	-	-	-	-
Otros Incentivos Económicos	-	-	-	-	-	-
<i>Transferencias y Asignaciones</i>	10,262,145	352,909	10,615,054	10,615,054	10,615,054	352,909
<i>Convenios</i>	-	-	-	-	-	-
Otros Convenios y Subsidios	-	-	-	-	-	-
<i>Otros Ingresos de Libre Disposición</i>	-	-	-	-	-	-
Participaciones en Ingresos Locales	-	-	-	-	-	-
Otros Ingresos de Libre Disposición	-	-	-	-	-	-
<b>Total de Ingresos de Libre Disposición</b>	<b>14,393,745</b>	<b>870,576</b>	<b>15,264,321</b>	<b>15,264,321</b>	<b>15,264,321</b>	<b>870,576</b>
<b>Ingresos Excedentes de Ingresos de Libre Disposición</b>						
<b>Transferencias Federales Etiquetadas</b>						
<i>Aportaciones</i>	-	-	-	-	-	-
Fondo de Aport. para la Nómina Educativa y Gto. Op.	-	-	-	-	-	-
Fondo de Aportaciones para los Servicios de Salud	-	-	-	-	-	-
Fondo de Aportaciones para la Infraestructura Social	-	-	-	-	-	-
Fondo de Aport. para el Fortalecimiento de los Municipios y de las Demarcaciones Territoriales del Distrito Federal	-	-	-	-	-	-
Fondo de Aportaciones Múltiples	-	-	-	-	-	-
Fondo de Aport. para la Educación Tec. y de Adultos	-	-	-	-	-	-
Fondo de Aportaciones para la Seguridad Pública de los Estados y del Distrito Federal	-	-	-	-	-	-
Fondo de Aportaciones para el Fortalecimiento de las Entidades Federativas	-	-	-	-	-	-
<i>Convenios</i>	-	-	-	-	-	-
Convenios de Protección Social en Salud	-	-	-	-	-	-
Convenios de Descentralización	-	-	-	-	-	-
Convenios de Reasignación	-	-	-	-	-	-
Otros Convenios y Subsidios	-	-	-	-	-	-
<i>Fondos Distintos de Aportaciones</i>	-	-	-	-	-	-
Fondo para Entidades Federativas y Municipios Productores de Hidrocarburos	-	-	-	-	-	-
Fondo Minero	-	-	-	-	-	-
<i>Transferencias, Asignaciones, Subsidios y Subvenciones, y Pensiones y Jubilaciones</i>	10,338,488	322,940	10,661,428	10,661,428	10,661,428	322,940
<i>Otras Transferencias Federales Etiquetadas</i>	-	-	-	-	-	-
<b>Total de Transferencias Federales Etiquetadas</b>	<b>10,338,488</b>	<b>322,940</b>	<b>10,661,428</b>	<b>10,661,428</b>	<b>10,661,428</b>	<b>322,940</b>
<b>Ingresos Derivados de Financiamientos</b>						
<i>Ingresos Derivados de Financiamientos</i>	-	-	-	-	-	-
<b>Total de Ingresos</b>	<b>24,732,233</b>	<b>1,193,516</b>	<b>25,925,749</b>	<b>25,925,749</b>	<b>25,925,749</b>	<b>1,193,516</b>
<b>Datos Informativos</b>						
1. Ingresos Derivados de Financiamientos con Fuente de Pago de Ingresos de Libre Disposición	-	-	-	-	-	-
2. Ingresos Derivados de Financiamientos con Fuente de Pago de Transferencias Federales Etiquetadas	-	-	-	-	-	-
3. Ingresos Derivados de Financiamientos	-	-	-	-	-	-



Concepto	Egresos					Subejercicio
	Aprobado	Ampliaciones/ (Reducciones)	Modificado	Devengado	Pagado	
	1	2	3 = (1 + 2)	4	5	
<b>Servicios Personales</b>	<b>20,360,633</b>	<b>343,153</b>	<b>20,703,786</b>	<b>20,703,786</b>	<b>19,144,514</b>	-
Remuneraciones al Personal de Carácter Permanente	12,291,571	217,102	12,508,673	12,508,673	12,508,674	-
Remuneraciones al Personal de Carácter Transitorio	740,000	76,521	816,521	816,521	816,521	-
Remuneraciones Adicionales y Especiales	3,197,430	(33,586)	3,163,844	3,163,844	3,163,844	-
Seguridad Social	2,714,906	185,475	2,900,381	2,900,381	1,341,108	-
Otras Prestaciones Sociales y Económicas	1,416,726	(105,359)	1,311,367	1,311,367	1,311,367	-
Previsiones	-	-	-	-	-	-
Pago de Estímulos a Servidores Públicos	-	3,000	3,000	3,000	3,000	-
<b>Materiales y Suministros</b>	<b>730,600</b>	<b>(8,930)</b>	<b>721,670</b>	<b>721,670</b>	<b>712,364</b>	-
Materiales de Admón., Emisión de Doctos. y Artículos Oficiales	273,400	55,653	329,053	329,053	328,995	-
Alimentos y Utensilios	40,000	6,400	46,400	46,400	46,134	-
Materias Primas y Materiales de Producción y Comercialización	-	9,705	9,705	9,705	9,705	-
Materiales y Artículos de Construcción y de Reparación	59,000	8,020	67,020	67,020	67,020	-
Productos Químicos, Farmacéuticos y de Laboratorio	26,000	(4,545)	21,455	21,455	21,455	-
Combustibles, Lubricantes y Aditivos	150,000	(37,809)	112,191	112,191	104,334	-
Vestuario, Blancos, Prendas de Protección y Artículos Deportivos	158,000	(129,287)	28,713	28,713	27,588	-
Materiales y Suministros Para Seguridad	-	-	-	-	-	-
Herramientas, Refacciones y Accesorios Menores	24,200	82,933	107,133	107,133	107,133	-
<b>Servicios Generales</b>	<b>3,641,000</b>	<b>751,666</b>	<b>4,392,666</b>	<b>4,392,666</b>	<b>4,371,328</b>	-
Servicios Básicos	771,000	(210,428)	560,572	560,572	544,948	-
Servicios de Arrendamiento	85,500	73,508	159,008	159,008	154,645	-
Servicios Profesionales, Científicos, Técnicos y Otros Servicios	1,066,200	708,424	1,774,624	1,774,624	1,774,624	-
Servicios Financieros, Bancarios y Comerciales	152,000	(75,557)	76,443	76,443	76,279	-
Servicios de Instalación, Reparación, Mantto. y Conservación	807,800	404,912	1,212,712	1,212,712	1,212,712	-
Servicios de Comunicación Social y Publicidad	224,500	(40,237)	184,263	184,263	184,263	-
Servicios de Traslado y Viáticos	72,000	(31,511)	40,489	40,489	39,302	-
Servicios Oficiales	70,000	(70,000)	-	-	-	-
Otros Servicios Generales	392,000	(7,445)	384,555	384,555	384,555	-
<b>Transferencias, Asignaciones, Subsidios y Otras Ayudas</b>	<b>-</b>	<b>2,500</b>	<b>2,500</b>	<b>2,500</b>	<b>2,500</b>	-
Transferencias Internas y Asignaciones al Sector Público	-	-	-	-	-	-
Transferencias al Resto del Sector Público	-	-	-	-	-	-
Subsidios y Subvenciones	-	-	-	-	-	-
Ayudas Sociales	-	2,500	2,500	2,500	2,500	-
Pensiones y Jubilaciones	-	-	-	-	-	-
Transferencias a Fideicomisos, Mandatos y Otros Análogos	-	-	-	-	-	-
Transferencias a la Seguridad Social	-	-	-	-	-	-
Donativos	-	-	-	-	-	-
Transferencias al Exterior	-	-	-	-	-	-
<b>Bienes Muebles, Inmuebles e Intangibles</b>	<b>-</b>	<b>28,930</b>	<b>28,930</b>	<b>28,930</b>	<b>28,930</b>	-
Mobiliario y Equipo de Administración	-	6,902	6,902	6,902	6,902	-
Mobiliario y Equipo Educativo y Recreativo	-	22,028	22,028	22,028	22,028	-
Equipo e Instrumental Médico y de Laboratorio	-	-	-	-	-	-
Vehículos y Equipo de Transporte	-	-	-	-	-	-
Equipo de Defensa y Seguridad	-	-	-	-	-	-
Maquinaria, Otros Equipos y Herramientas	-	-	-	-	-	-
Activos Biológicos	-	-	-	-	-	-
Bienes Inmuebles	-	-	-	-	-	-
Activos Intangibles	-	-	-	-	-	-
<b>Inversión Pública</b>	<b>-</b>	<b>-</b>	<b>-</b>	<b>-</b>	<b>-</b>	-
Obra Pública en Bienes de Dominio Público	-	-	-	-	-	-
Obra Pública en Bienes Propios	-	-	-	-	-	-
Proyectos Productivos y Acciones de Fomento	-	-	-	-	-	-
<b>Inversiones Financieras y Otras Provisiones</b>	<b>-</b>	<b>76,197</b>	<b>76,197</b>	<b>76,197</b>	<b>-</b>	-
Inversiones Para el Fomento de Actividades Productivas	-	-	-	-	-	-
Acciones y Participaciones de Capital	-	-	-	-	-	-
Compra de Títulos y Valores	-	-	-	-	-	-
Concesión de Préstamos	-	-	-	-	-	-
Inversiones en Fideicomisos, Mandatos y Otros Análogos	-	-	-	-	-	-
Otras Inversiones Financieras	-	-	-	-	-	-
Provisiones para Contingencias y Otras Erogaciones Especiales	-	76,197	76,197	76,197	-	-
<b>Participaciones y Aportaciones</b>	<b>-</b>	<b>-</b>	<b>-</b>	<b>-</b>	<b>-</b>	-
Participaciones	-	-	-	-	-	-
Aportaciones	-	-	-	-	-	-
Convenios	-	-	-	-	-	-
<b>Deuda Pública</b>	<b>-</b>	<b>-</b>	<b>-</b>	<b>-</b>	<b>-</b>	-
Amortización de la Deuda Pública	-	-	-	-	-	-
Intereses de la Deuda Pública	-	-	-	-	-	-
Comisiones de la Deuda Pública	-	-	-	-	-	-
Gastos de la Deuda Pública	-	-	-	-	-	-
Costo por Coberturas	-	-	-	-	-	-
Apoyos Financieros	-	-	-	-	-	-
Adeudos de Ejercicios Fiscales Anteriores (Adefas)	-	-	-	-	-	-
<b>Total del Gasto</b>	<b>24,732,233</b>	<b>1,193,516</b>	<b>25,925,749</b>	<b>25,925,749</b>	<b>24,259,636</b>	-

Concepto	Egresos					Subejercicio
	Aprobado	Ampliaciones / (Reducciones)	Modificado	Devengado	Pagado	
<b>Gasto No Etiquetado</b>	<b>14,393,745</b>	<b>870,576</b>	<b>15,264,321</b>	<b>15,264,321</b>	<b>14,459,211</b>	-
<b>Servicios Personales</b>	<b>10,022,145</b>	<b>69,746</b>	<b>10,091,891</b>	<b>10,091,891</b>	<b>9,377,998</b>	-
Remuneraciones al Personal de Carácter Permanente	6,107,614	13,940	6,121,554	6,121,554	6,121,554	-
Remuneraciones al Personal de Carácter Transitorio	370,000	37,933	407,933	407,933	407,933	-
Remuneraciones Adicionales y Especiales	1,598,715	(315,535)	1,283,180	1,283,180	1,283,180	-
Seguridad Social	1,187,453	391,465	1,578,918	1,578,918	865,025	-
Otras Prestaciones Sociales y Económicas	758,363	(61,057)	697,306	697,306	697,306	-
Previsiones	-	-	-	-	-	-
Pago de Estímulos a Servidores Públicos	-	3,000	3,000	3,000	3,000	-
<b>Materiales y Suministros</b>	<b>730,600</b>	<b>(8,930)</b>	<b>721,670</b>	<b>721,670</b>	<b>712,364</b>	-
Materiales de Admón., Emisión de Doctos. y Art. Oficiales	273,400	55,653	329,053	329,053	328,995	-
Alimentos y Utensilios	40,000	6,400	46,400	46,400	46,134	-
Materias Primas y Materiales de Prod. y Comercialización	-	9,705	9,705	9,705	9,705	-
Materiales y Artículos de Construcción y de Reparación	59,000	8,020	67,020	67,020	67,020	-
Productos Químicos, Farmacéuticos y de Laboratorio	26,000	(4,545)	21,455	21,455	21,455	-
Combustibles, Lubricantes y Aditivos	150,000	(37,809)	112,191	112,191	104,334	-
Vestuario, Blancos, Prendas de Protección y Art. Deportivos	158,000	(129,287)	28,713	28,713	27,588	-
Materiales y Suministros Para Seguridad	-	-	-	-	-	-
Herramientas, Refacciones y Accesorios Menores	24,200	82,933	107,133	107,133	107,133	-
<b>Servicios Generales</b>	<b>3,641,000</b>	<b>702,133</b>	<b>4,343,133</b>	<b>4,343,133</b>	<b>4,337,419</b>	-
Servicios Básicos	771,000	(246,891)	524,109	524,109	524,109	-
Servicios de Arrendamiento	85,500	73,508	159,008	159,008	154,645	-
Servicios Profesionales, Científicos, Técnicos y Otros Serv.	1,066,200	708,424	1,774,624	1,774,624	1,774,624	-
Servicios Financieros, Bancarios y Comerciales	152,000	(75,557)	76,443	76,443	76,279	-
Servicios de Instalación, Reparación, Mantto. y Conservación	807,800	404,912	1,212,712	1,212,712	1,212,712	-
Servicios de Comunicación Social y Publicidad	224,500	(40,237)	184,263	184,263	184,263	-
Servicios de Traslado y Viáticos	72,000	(31,511)	40,489	40,489	39,302	-
Servicios Oficiales	70,000	(70,000)	-	-	-	-
Otros Servicios Generales	392,000	(20,515)	371,485	371,485	371,485	-
<b>Transferencias, Asignaciones, Subsidios y Otras Ayudas</b>	<b>-</b>	<b>2,500</b>	<b>2,500</b>	<b>2,500</b>	<b>2,500</b>	-
Transferencias Internas y Asignaciones al Sector Público	-	-	-	-	-	-
Transferencias al Resto del Sector Público	-	-	-	-	-	-
Subsidios y Subvenciones	-	-	-	-	-	-
Ayudas Sociales	-	2,500	2,500	2,500	2,500	-
Pensiones y Jubilaciones	-	-	-	-	-	-
Transferencias a Fideicomisos, Mandatos y Otros Análogos	-	-	-	-	-	-
Transferencias a la Seguridad Social	-	-	-	-	-	-
Donativos	-	-	-	-	-	-
Transferencias al Exterior	-	-	-	-	-	-
<b>Bienes Muebles, Inmuebles e Intangibles</b>	<b>-</b>	<b>28,930</b>	<b>28,930</b>	<b>28,930</b>	<b>28,930</b>	-
Mobiliario y Equipo de Administración	-	6,902	6,902	6,902	6,902	-
Mobiliario y Equipo Educativo y Recreativo	-	22,028	22,028	22,028	22,028	-
Equipo e Instrumental Médico y de Laboratorio	-	-	-	-	-	-
Vehículos y Equipo de Transporte	-	-	-	-	-	-
Equipo de Defensa y Seguridad	-	-	-	-	-	-
Maquinaria, Otros Equipos y Herramientas	-	-	-	-	-	-
Activos Biológicos	-	-	-	-	-	-
Bienes Inmuebles	-	-	-	-	-	-
Activos Intangibles	-	-	-	-	-	-
<b>Inversión Pública</b>	<b>-</b>	<b>-</b>	<b>-</b>	<b>-</b>	<b>-</b>	-
Obra Pública en Bienes de Dominio Público	-	-	-	-	-	-
Obra Pública en Bienes Propios	-	-	-	-	-	-
Proyectos Productivos y Acciones de Fomento	-	-	-	-	-	-
<b>Inversiones Financieras y Otras Provisiones</b>	<b>-</b>	<b>76,197</b>	<b>76,197</b>	<b>76,197</b>	<b>-</b>	-
Inversiones Para el Fomento de Actividades Productivas	-	-	-	-	-	-
Acciones y Participaciones de Capital	-	-	-	-	-	-
Compra de Títulos y Valores	-	-	-	-	-	-
Concesión de Préstamos	-	-	-	-	-	-
Inversiones en Fideicomisos, Mandatos y Otros Análogos	-	-	-	-	-	-
Fideicomiso de Desastres Naturales (Informativo)	-	-	-	-	-	-
Otras Inversiones Financieras	-	-	-	-	-	-
Provisiones para Contingencias y Otras Erogaciones Especiales	-	76,197	76,197	76,197	-	-
<b>Participaciones y Aportaciones</b>	<b>-</b>	<b>-</b>	<b>-</b>	<b>-</b>	<b>-</b>	-
Participaciones	-	-	-	-	-	-
Aportaciones	-	-	-	-	-	-
Convenios	-	-	-	-	-	-
<b>Deuda Pública</b>	<b>-</b>	<b>-</b>	<b>-</b>	<b>-</b>	<b>-</b>	-
Amortización de la Deuda Pública	-	-	-	-	-	-
Intereses de la Deuda Pública	-	-	-	-	-	-
Comisiones de la Deuda Pública	-	-	-	-	-	-
Gastos de la Deuda Pública	-	-	-	-	-	-
Costo por Coberturas	-	-	-	-	-	-
Apoyos Financieros	-	-	-	-	-	-
Adeudos de Ejercicios Fiscales Anteriores (Adefas)	-	-	-	-	-	-

Concepto	Egresos					Subejercicio
	Aprobado	Ampliaciones / (Reducciones)	Modificado	Devengado	Pagado	
<b>Gasto Etiquetado</b>	<b>10,338,488</b>	<b>322,940</b>	<b>10,661,428</b>	<b>10,661,428</b>	<b>9,800,425</b>	-
<b>Servicios Personales</b>	<b>10,338,488</b>	<b>273,407</b>	<b>10,611,895</b>	<b>10,611,895</b>	<b>9,766,516</b>	-
Remuneraciones al Personal de Carácter Permanente	6,183,957	203,162	6,387,119	6,387,119	6,387,120	-
Remuneraciones al Personal de Carácter Transitorio	370,000	38,588	408,588	408,588	408,588	-
Remuneraciones Adicionales y Especiales	1,598,715	281,949	1,880,664	1,880,664	1,880,664	-
Seguridad Social	1,527,453	(205,990)	1,321,463	1,321,463	476,083	-
Otras Prestaciones Sociales y Económicas	658,363	(44,302)	614,061	614,061	614,061	-
Previsiones	-	-	-	-	-	-
Pago de Estímulos a Servidores Públicos	-	-	-	-	-	-
<b>Materiales y Suministros</b>	-	-	-	-	-	-
Materiales de Admón., Emisión de Doctos. y Art. Oficiales	-	-	-	-	-	-
Alimentos y Utensilios	-	-	-	-	-	-
Materias Primas y Materiales de Prod. y Comercialización	-	-	-	-	-	-
Materiales y Artículos de Construcción y de Reparación	-	-	-	-	-	-
Productos Químicos, Farmacéuticos y de Laboratorio	-	-	-	-	-	-
Combustibles, Lubricantes y Aditivos	-	-	-	-	-	-
Vestuario, Blancos, Prendas de Protección y Art. Deportivos	-	-	-	-	-	-
Materiales y Suministros Para Seguridad	-	-	-	-	-	-
Herramientas, Refacciones y Accesorios Menores	-	-	-	-	-	-
<b>Servicios Generales</b>	-	<b>49,533</b>	<b>49,533</b>	<b>49,533</b>	<b>33,909</b>	-
Servicios Básicos	-	36,463	36,463	36,463	20,839	-
Servicios de Arrendamiento	-	-	-	-	-	-
Servicios Profesionales, Científicos, Técnicos y Otros Serv.	-	-	-	-	-	-
Servicios Financieros, Bancarios y Comerciales	-	-	-	-	-	-
Servicios de Instalación, Reparación, Mantto. y Conservación	-	-	-	-	-	-
Servicios de Comunicación Social y Publicidad	-	-	-	-	-	-
Servicios de Traslado y Viáticos	-	-	-	-	-	-
Servicios Oficiales	-	-	-	-	-	-
Otros Servicios Generales	-	13,070	13,070	13,070	13,070	-
<b>Transferencias, Asignaciones, Subsidios y Otras Ayudas</b>	-	-	-	-	-	-
Transferencias Internas y Asignaciones al Sector Público	-	-	-	-	-	-
Transferencias al Resto del Sector Público	-	-	-	-	-	-
Subsidios y Subvenciones	-	-	-	-	-	-
Ayudas Sociales	-	-	-	-	-	-
Pensiones y Jubilaciones	-	-	-	-	-	-
Transferencias a Fideicomisos, Mandatos y Otros Análogos	-	-	-	-	-	-
Transferencias a la Seguridad Social	-	-	-	-	-	-
Donativos	-	-	-	-	-	-
Transferencias al Exterior	-	-	-	-	-	-
<b>Bienes Muebles, Inmuebles e Intangibles</b>	-	-	-	-	-	-
Mobiliario y Equipo de Administración	-	-	-	-	-	-
Mobiliario y Equipo Educativo y Recreativo	-	-	-	-	-	-
Equipo e Instrumental Médico y de Laboratorio	-	-	-	-	-	-
Vehículos y Equipo de Transporte	-	-	-	-	-	-
Equipo de Defensa y Seguridad	-	-	-	-	-	-
Maquinaria, Otros Equipos y Herramientas	-	-	-	-	-	-
Activos Biológicos	-	-	-	-	-	-
Bienes Inmuebles	-	-	-	-	-	-
Activos Intangibles	-	-	-	-	-	-
<b>Inversión Pública</b>	-	-	-	-	-	-
Obra Pública en Bienes de Dominio Público	-	-	-	-	-	-
Obra Pública en Bienes Propios	-	-	-	-	-	-
Proyectos Productivos y Acciones de Fomento	-	-	-	-	-	-
<b>Inversiones Financieras y Otras Provisiones</b>	-	-	-	-	-	-
Inversiones Para el Fomento de Actividades Productivas	-	-	-	-	-	-
Acciones y Participaciones de Capital	-	-	-	-	-	-
Compra de Títulos y Valores	-	-	-	-	-	-
Concesión de Préstamos	-	-	-	-	-	-
Inversiones en Fideicomisos, Mandatos y Otros Análogos	-	-	-	-	-	-
Fideicomiso de Desastres Naturales (Informativo)	-	-	-	-	-	-
Otras Inversiones Financieras	-	-	-	-	-	-
Provisiones para Contingencias y Otras Erogaciones Especiales	-	-	-	-	-	-
<b>Participaciones y Aportaciones</b>	-	-	-	-	-	-
Participaciones	-	-	-	-	-	-
Aportaciones	-	-	-	-	-	-
Convenios	-	-	-	-	-	-
<b>Deuda Pública</b>	-	-	-	-	-	-
Amortización de la Deuda Pública	-	-	-	-	-	-
Intereses de la Deuda Pública	-	-	-	-	-	-
Comisiones de la Deuda Pública	-	-	-	-	-	-
Gastos de la Deuda Pública	-	-	-	-	-	-
Costo por Coberturas	-	-	-	-	-	-
Apoyos Financieros	-	-	-	-	-	-
Adeudos de Ejercicios Fiscales Anteriores (Adefas)	-	-	-	-	-	-
<b>Total de Egresos</b>	<b>24,732,233</b>	<b>1,193,516</b>	<b>25,925,749</b>	<b>25,925,749</b>	<b>24,259,636</b>	-

Concepto	Egresos					Subejercicio 6 = ( 3 - 4 )
	Aprobado	Ampliaciones/ (Reducciones)	Modificado	Devengado	Pagado	
	1	2	3 = ( 1 + 2 )	4	5	
Jefatura de la Oficina de la Gobernatura del Estado	-	-	-	-	-	-
Secretaría de Gobierno	-	-	-	-	-	-
Secretaría de Hacienda	-	-	-	-	-	-
Secretaría de Desarrollo Económico y del Trabajo	-	-	-	-	-	-
Secretaría de Desarrollo Agropecuario	-	-	-	-	-	-
Secretaría de Obras Públicas	-	-	-	-	-	-
Secretaría de Educación	-	-	-	-	-	-
Secretaría de Salud	-	-	-	-	-	-
Secretaría de Administración	-	-	-	-	-	-
Secretaría de la Contraloría	-	-	-	-	-	-
Secretaría de Turismo y Cultura	-	-	-	-	-	-
Secretaría de Desarrollo Social	-	-	-	-	-	-
Secretaría de Desarrollo Sustentable	-	-	-	-	-	-
Secretaría de Movilidad y Transporte	-	-	-	-	-	-
Comisión Estatal de Seguridad Pública	-	-	-	-	-	-
Consejería Jurídica	-	-	-	-	-	-
Gastos Institucionales	-	-	-	-	-	-
<b>Total del Gasto</b>	-	-	-	-	-	-

**UNIVERSIDAD TECNOLÓGICA DEL SUR DEL ESTADO DE MORELOS**  
**Estado Analítico del Ejercicio del Presupuesto de Egresos**  
**Clasificación Administrativa**  
**Del 1 de enero al 31 de diciembre de 2021**

Concepto	Egresos					Subejercicio 6 = ( 3 - 4 )
	Aprobado	Ampliaciones/ (Reducciones)	Modificado	Devengado	Pagado	
	1	2	3 = ( 1 + 2 )	4	5	
Poder Ejecutivo	-	-	-	-	-	-
Poder Legislativo	-	-	-	-	-	-
Poder Judicial	-	-	-	-	-	-
Organismos Autónomos	-	-	-	-	-	-
Poder Ejecutivo de los Municipios	-	-	-	-	-	-
<b>Total del Gasto</b>	-	-	-	-	-	-

**Sector Paraestatal del Gobierno del Estado de Morelos**  
**Estado Analítico del Ejercicio del Presupuesto de Egresos**  
**Clasificación Administrativa**  
**Del 1 de enero al 31 de diciembre de 2021**

Concepto	Egresos					Subejercicio 6 = ( 3 - 4 )
	Aprobado	Ampliaciones/ (Reducciones)	Modificado	Devengado	Pagado	
	1	2	3 = ( 1 + 2 )	4	5	
Entidades Paraestatales y Fideicomisos No Empresariales y No Financieros	24,732,233	1,193,516	25,925,749	25,925,749	24,259,636	-
Instituciones Públicas de la Seguridad Social	-	-	-	-	-	-
Entidades Paraestatales Empresariales No Financieras con Participación Estatal Mayoritaria	-	-	-	-	-	-
Fideicomisos Empresariales No Financieros con Participación Estatal Mayoritaria	-	-	-	-	-	-
Entidades Paraestatales Empresariales Financieras Monetarias con Participación Estatal Mayoritaria	-	-	-	-	-	-
Entidades Paraestatales Empresariales Financieras No Monetarias con Participación Estatal Mayoritaria	-	-	-	-	-	-
Fideicomisos Financieros Públicos con Participación Estatal Mayoritaria	-	-	-	-	-	-
<b>Total del Gasto</b>	<b>24,732,233</b>	<b>1,193,516</b>	<b>25,925,749</b>	<b>25,925,749</b>	<b>24,259,636</b>	-

Concepto	Egresos					Subejercicio
	Aprobado	Ampliaciones/ (Reducciones)	Modificado	Devengado	Pagado	
<b>Gasto No Etiquetado</b>	<b>14,393,745</b>	<b>870,576</b>	<b>15,264,321</b>	<b>15,264,321</b>	<b>14,459,211</b>	-
Jefatura de la Oficina de la Gubernatura del Estado	-	-	-	-	-	-
Secretaría de Gobierno	-	-	-	-	-	-
Secretaría de Hacienda	-	-	-	-	-	-
Secretaría de Desarrollo Económico y del Trabajo	-	-	-	-	-	-
Secretaría de Desarrollo Agropecuario	-	-	-	-	-	-
Secretaría de Obras Públicas	-	-	-	-	-	-
Secretaría de Educación	-	-	-	-	-	-
Secretaría de Salud	-	-	-	-	-	-
Secretaría de Administración	-	-	-	-	-	-
Secretaría de la Contraloría	-	-	-	-	-	-
Secretaría de Turismo y Cultura	-	-	-	-	-	-
Secretaría de Desarrollo Social	-	-	-	-	-	-
Secretaría de Desarrollo Sustentable	-	-	-	-	-	-
Secretaría de Movilidad y Transporte	-	-	-	-	-	-
Comisión Estatal de Seguridad Pública	-	-	-	-	-	-
Consejería Jurídica	-	-	-	-	-	-
Gastos Institucionales	-	-	-	-	-	-
Poder Legislativo	-	-	-	-	-	-
Poder Judicial	-	-	-	-	-	-
Organismos Autónomos	-	-	-	-	-	-
Entidades Paraestatales y Fideicomisos No Empresariales y No Financieros	14,393,745	870,576	15,264,321	15,264,321	14,459,211	-
Entidades Paraestatales Empresariales No Financieras con Participación Estatal Mayoritaria	-	-	-	-	-	-
Poder Ejecutivo de los Municipios	-	-	-	-	-	-
<b>Gasto Etiquetado</b>	<b>10,338,488</b>	<b>322,940</b>	<b>10,661,428</b>	<b>10,661,428</b>	<b>9,800,425</b>	-
Jefatura de la Oficina de la Gubernatura del Estado	-	-	-	-	-	-
Secretaría de Gobierno	-	-	-	-	-	-
Secretaría de Hacienda	-	-	-	-	-	-
Secretaría de Desarrollo Económico y del Trabajo	-	-	-	-	-	-
Secretaría de Desarrollo Agropecuario	-	-	-	-	-	-
Secretaría de Obras Públicas	-	-	-	-	-	-
Secretaría de Educación	-	-	-	-	-	-
Secretaría de Salud	-	-	-	-	-	-
Secretaría de Administración	-	-	-	-	-	-
Secretaría de la Contraloría	-	-	-	-	-	-
Secretaría de Turismo y Cultura	-	-	-	-	-	-
Secretaría de Desarrollo Social	-	-	-	-	-	-
Secretaría de Desarrollo Sustentable	-	-	-	-	-	-
Secretaría de Movilidad y Transporte	-	-	-	-	-	-
Comisión Estatal de Seguridad Pública	-	-	-	-	-	-
Consejería Jurídica	-	-	-	-	-	-
Gastos Institucionales	-	-	-	-	-	-
Poder Legislativo	-	-	-	-	-	-
Poder Judicial	-	-	-	-	-	-
Organismos Autónomos	-	-	-	-	-	-
Entidades Paraestatales y Fideicomisos No Empresariales y No Financieros	10,338,488	322,940	10,661,428	10,661,428	9,800,425	-
Entidades Paraestatales Empresariales No Financieras con Participación Estatal Mayoritaria	-	-	-	-	-	-
Poder Ejecutivo de los Municipios	-	-	-	-	-	-
<b>Total de Egresos</b>	<b>24,732,233</b>	<b>1,193,516</b>	<b>25,925,749</b>	<b>25,925,749</b>	<b>24,259,636</b>	-

Concepto	Egresos					Subejercicio
	Aprobado	Ampliaciones/ (Reducciones)	Modificado	Devengado	Pagado	
	1	2	3 = ( 1 + 2 )	4	5	
<b>Gobierno</b>	-	-	-	-	-	-
Legislación	-	-	-	-	-	-
Justicia	-	-	-	-	-	-
Coordinación de la Política de Gobierno	-	-	-	-	-	-
Relaciones Exteriores	-	-	-	-	-	-
Asuntos Financieros y Hacendarios	-	-	-	-	-	-
Seguridad Nacional	-	-	-	-	-	-
Asuntos de Orden Público y de Seguridad Interior	-	-	-	-	-	-
Otros Servicios Generales	-	-	-	-	-	-
<b>Desarrollo Social</b>	<b>24,732,233</b>	<b>1,193,516</b>	<b>25,925,749</b>	<b>25,925,749</b>	<b>24,259,636</b>	-
Protección Ambiental	-	-	-	-	-	-
Vivienda y Servicios a la Comunidad	-	-	-	-	-	-
Salud	-	-	-	-	-	-
Recreación, Cultura y Otras Manifestaciones Sociales	-	-	-	-	-	-
Educación	24,732,233	1,193,516	25,925,749	25,925,749	24,259,636	-
Protección Social	-	-	-	-	-	-
Otros Asuntos Sociales	-	-	-	-	-	-
<b>Desarrollo Económico</b>	-	-	-	-	-	-
Asuntos Económicos, Comerciales y Laborales en General	-	-	-	-	-	-
Agropecuaria, Silvicultura, Pesca y Caza	-	-	-	-	-	-
Combustibles y Energía	-	-	-	-	-	-
Minería, Manufacturas y Construcción	-	-	-	-	-	-
Transporte	-	-	-	-	-	-
Comunicaciones	-	-	-	-	-	-
Turismo	-	-	-	-	-	-
Ciencia, Tecnología e Innovación	-	-	-	-	-	-
Otras Industrias y Otros Asuntos Económicos	-	-	-	-	-	-
<b>Otras no Clasificadas en Funciones Anteriores</b>	-	-	-	-	-	-
Transacciones de la Deuda Pública / Costo Financiero de la Deuda	-	-	-	-	-	-
Transferencias, Participaciones y Aportaciones entre Diferentes Niveles y Ordenes de Gobierno	-	-	-	-	-	-
Saneamiento del Sistema Financiero	-	-	-	-	-	-
Adeudos de Ejercicios Fiscales Anteriores	-	-	-	-	-	-
<b>Total del Gasto</b>	<b>24,732,233</b>	<b>1,193,516</b>	<b>25,925,749</b>	<b>25,925,749</b>	<b>24,259,636</b>	-

Concepto	Egresos					Subejercicio
	Aprobado	Ampliaciones/ (Reducciones)	Modificado	Devengado	Pagado	
<b>Gasto No Etiquetado</b>	<b>14,393,745</b>	<b>870,576</b>	<b>15,264,321</b>	<b>15,264,321</b>	<b>14,459,211</b>	-
<i>Gobierno</i>	-	-	-	-	-	-
Legislación	-	-	-	-	-	-
Justicia	-	-	-	-	-	-
Coordinación de la Política de Gobierno	-	-	-	-	-	-
Relaciones Exteriores	-	-	-	-	-	-
Asuntos Financieros y Hacendarios	-	-	-	-	-	-
Seguridad Nacional	-	-	-	-	-	-
Asuntos de Orden Público y de Seguridad Interior	-	-	-	-	-	-
Otros Servicios Generales	-	-	-	-	-	-
<i>Desarrollo Social</i>	<b>14,393,745</b>	<b>870,576</b>	<b>15,264,321</b>	<b>15,264,321</b>	<b>14,459,211</b>	-
Protección Ambiental	-	-	-	-	-	-
Vivienda y Servicios a la Comunidad	-	-	-	-	-	-
Salud	-	-	-	-	-	-
Recreación, Cultura y Otras Manifestaciones Sociales	-	-	-	-	-	-
Educación	14,393,745	870,576	15,264,321	15,264,321	14,459,211	-
Protección Social	-	-	-	-	-	-
Otros Asuntos Sociales	-	-	-	-	-	-
<i>Desarrollo Económico</i>	-	-	-	-	-	-
Asuntos Económicos, Comerciales y Laborales en Gral.	-	-	-	-	-	-
Agropecuaria, Silvicultura, Pesca y Caza	-	-	-	-	-	-
Combustibles y Energía	-	-	-	-	-	-
Minería, Manufacturas y Construcción	-	-	-	-	-	-
Transporte	-	-	-	-	-	-
Comunicaciones	-	-	-	-	-	-
Turismo	-	-	-	-	-	-
Ciencia, Tecnología e Innovación	-	-	-	-	-	-
Otras Industrias y Otros Asuntos Económicos	-	-	-	-	-	-
<i>Otras no Clasificadas en Funciones Anteriores</i>	-	-	-	-	-	-
Transacciones de la Deuda Pública / Costo Financiero de la Deuda	-	-	-	-	-	-
Transferencias, Participaciones y Aportaciones entre Diferentes Niveles y Ordenes de Gobierno	-	-	-	-	-	-
Saneamiento del Sistema Financiero	-	-	-	-	-	-
Adeudos de Ejercicios Fiscales Anteriores	-	-	-	-	-	-
<b>Gasto Etiquetado</b>	<b>10,338,488</b>	<b>322,940</b>	<b>10,661,428</b>	<b>10,661,428</b>	<b>9,800,425</b>	-
<i>Gobierno</i>	-	-	-	-	-	-
Legislación	-	-	-	-	-	-
Justicia	-	-	-	-	-	-
Coordinación de la Política de Gobierno	-	-	-	-	-	-
Relaciones Exteriores	-	-	-	-	-	-
Asuntos Financieros y Hacendarios	-	-	-	-	-	-
Seguridad Nacional	-	-	-	-	-	-
Asuntos de Orden Público y de Seguridad Interior	-	-	-	-	-	-
Otros Servicios Generales	-	-	-	-	-	-
<i>Desarrollo Social</i>	<b>10,338,488</b>	<b>322,940</b>	<b>10,661,428</b>	<b>10,661,428</b>	<b>9,800,425</b>	-
Protección Ambiental	-	-	-	-	-	-
Vivienda y Servicios a la Comunidad	-	-	-	-	-	-
Salud	-	-	-	-	-	-
Recreación, Cultura y Otras Manifestaciones Sociales	-	-	-	-	-	-
Educación	10,338,488	322,940	10,661,428	10,661,428	9,800,425	-
Protección Social	-	-	-	-	-	-
Otros Asuntos Sociales	-	-	-	-	-	-
<i>Desarrollo Económico</i>	-	-	-	-	-	-
Asuntos Económicos, Comerciales y Laborales en Gral.	-	-	-	-	-	-
Agropecuaria, Silvicultura, Pesca y Caza	-	-	-	-	-	-
Combustibles y Energía	-	-	-	-	-	-
Minería, Manufacturas y Construcción	-	-	-	-	-	-
Transporte	-	-	-	-	-	-
Comunicaciones	-	-	-	-	-	-
Turismo	-	-	-	-	-	-
Ciencia, Tecnología e Innovación	-	-	-	-	-	-
Otras Industrias y Otros Asuntos Económicos	-	-	-	-	-	-
<i>Otras no Clasificadas en Funciones Anteriores</i>	-	-	-	-	-	-
Transacciones de la Deuda Pública / Costo Financiero de la Deuda	-	-	-	-	-	-
Transferencias, Participaciones y Aportaciones entre Diferentes Niveles y Ordenes de Gobierno	-	-	-	-	-	-
Saneamiento del Sistema Financiero	-	-	-	-	-	-
Adeudos de Ejercicios Fiscales Anteriores	-	-	-	-	-	-
<b>Total del Egresos</b>	<b>24,732,233</b>	<b>1,193,516</b>	<b>25,925,749</b>	<b>25,925,749</b>	<b>24,259,636</b>	-

Concepto	Egresos					Subejercicio
	Aprobado	Ampliaciones/ (Reducciones)	Modificado	Devengado	Pagado	
<b>Gasto No Etiquetado</b>	10,022,145	69,746	10,091,891	10,091,891	9,377,998	-
<i>Personal Administrativo y de Servicio Público</i>	10,022,145	69,746	10,091,891	10,091,891	9,377,998	-
<i>Magisterio</i>	-	-	-	-	-	-
<i>Servicios de Salud</i>	-	-	-	-	-	-
<i>Personal Administrativo</i>	-	-	-	-	-	-
<i>Personal Médico, Paramédico y afín</i>	-	-	-	-	-	-
<b>Seguridad Pública</b>	-	-	-	-	-	-
<i>Gastos Asociados a la Implementación de Nuevas Leyes Fed. o Reformas a las Mismas</i>	-	-	-	-	-	-
<i>Nombre del Programa o Ley 1</i>	-	-	-	-	-	-
<i>Nombre del Programa o Ley 2</i>	-	-	-	-	-	-
<i>Sentencias Laborales Definitivas</i>	-	-	-	-	-	-
<b>Gasto Etiquetado</b>	10,338,488	273,407	10,611,895	10,611,895	9,766,516	-
<i>Personal Administrativo y de Servicio Público</i>	10,338,488	273,407	10,611,895	10,611,895	9,766,516	-
<i>Magisterio</i>	-	-	-	-	-	-
<i>Servicios de Salud</i>	-	-	-	-	-	-
<i>Personal Administrativo</i>	-	-	-	-	-	-
<i>Personal Médico, Paramédico y afín</i>	-	-	-	-	-	-
<b>Seguridad Pública</b>	-	-	-	-	-	-
<i>Gastos Asociados a la Implementación de Nuevas Leyes Fed. o Reformas a las Mismas</i>	-	-	-	-	-	-
<i>Nombre del Programa o Ley 1</i>	-	-	-	-	-	-
<i>Nombre del Programa o Ley 2</i>	-	-	-	-	-	-
<i>Sentencias Laborales Definitivas</i>	-	-	-	-	-	-
<b>Total del Gasto en Servicios Personales</b>	20,360,633	343,153	20,703,786	20,703,786	19,144,514	-



Cuenta Pública Anual 2021  
**UNIVERSIDAD TECNOLÓGICA DEL SUR DEL ESTADO DE MORELOS**  
 Estado Analítico del Ejercicio del Presupuesto de Egresos  
 Clasificación Económica (por Tipo de Gasto)  
 Del 1 de enero al 31 de diciembre de 2021  
 (Pesos)



**MORELOS**



Concepto	Egresos					
	Aprobado 1	Ampliaciones/ (Reducciones) 2	Modificado 3 = (1 + 2)	Devengado 4	Pagado 5	Subejercicio 6 = (3 - 4)
Gasto Corriente	24,732,233	1,164,586	25,896,819	25,896,819	24,230,706	-
Gasto de Capital	-	28,930	28,930	28,930	28,930	-
Amortización de la Deuda y Disminución de Pasivos	-	-	-	-	-	-
Pensiones y Jubilaciones	-	-	-	-	-	-
Participaciones	-	-	-	-	-	-
<b>Total del Gasto</b>	<b>24,732,233</b>	<b>1,193,516</b>	<b>25,925,749</b>	<b>25,925,749</b>	<b>24,259,636</b>	<b>-</b>

**Cuenta Pública Anual 2021**  
**UNIVERSIDAD TECNOLÓGICA DEL SUR DEL ESTADO DE MORELOS**  
**Endeudamiento Neto**  
**Del 1 de enero al 31 de diciembre de 2021**  
**(Pesos)**



Identificación de Crédito o Instrumento	Contratación / Colocación		Amortización	Endeudamiento Neto
	A	B		
<b>Créditos Bancarios</b>				
-	-	-	-	-
-	-	-	-	-
-	-	-	-	-
-	-	-	-	-
-	-	-	-	-
-	-	-	-	-
-	-	-	-	-
-	-	-	-	-
-	-	-	-	-
-	-	-	-	-
-	-	-	-	-
-	-	-	-	-
-	-	-	-	-
-	-	-	-	-
-	-	-	-	-
-	-	-	-	-
-	-	-	-	-
-	-	-	-	-
<b>Total Créditos Bancarios</b>	-	-	-	-
<b>Otros Instrumentos de Deuda</b>				
-	-	-	-	-
-	-	-	-	-
-	-	-	-	-
-	-	-	-	-
-	-	-	-	-
-	-	-	-	-
-	-	-	-	-
-	-	-	-	-
-	-	-	-	-
-	-	-	-	-
<b>Total Otros Instrumentos de Deuda</b>	-	-	-	-
<b>TOTAL</b>	-	-	-	-

Identificación de Crédito o Instrumento	Devengado	Pagado
<b>Créditos Bancarios</b>		
<b>Total de Intereses de Créditos Bancarios</b>	-	-
<b>Otros Instrumentos de Deuda</b>		
<b>Total de Intereses de Otros Instrumentos de Deuda</b>	-	-
<b>TOTAL</b>	-	-



**UTSEM**

UNIVERSIDAD TECNOLÓGICA DEL  
SUR DEL ESTADO DE MORELOS

# Información Programática

CUENTA PÚBLICA ANUAL  
UNIVERSIDAD TECNOLÓGICA DEL SUR DEL ESTADO DE  
MORELOS  
ENERO - DICIEMBRE

| 2021



Concepto	Egresos					Subejercicio
	Aprobado	Ampliaciones/ (Reducciones)	Modificado	Devengado	Pagado	
	1	2	3 = (1 + 2)	4	5	6 = (3 - 4)
<b>Programas</b>						
<b>Subsidios: Sector Social y Privado o Ent. Federativas y Municipios</b>						
Sujetos a Reglas de Operación	10,338,488	322,940	10,661,428	10,661,428	9,800,425	-
Otros Subsidios	-	-	-	-	-	-
	10,338,488	322,940	10,661,428	10,661,428	9,800,425	-
<b>Desempeño de las Funciones</b>						
Prestación de Servicios Públicos	-	-	-	-	-	-
Provisión de Bienes Públicos	-	-	-	-	-	-
Planeación, Seguimiento y Evaluación de Políticas Públicas	-	-	-	-	-	-
Promoción y Fomento	-	-	-	-	-	-
Regulación y Supervisión	-	-	-	-	-	-
Funciones de las Fuerzas Armadas (Únicamente Gobierno Federal)	-	-	-	-	-	-
Específicos	-	-	-	-	-	-
Proyectos de Inversión	-	-	-	-	-	-
<b>Administrativos y de Apoyo</b>						
Apoyo al Proceso Presupuestario y para Mejorar la Eficiencia Institucional	-	-	-	-	-	-
Apoyo a la Función Pública y al Mejoramiento de la Gestión	-	-	-	-	-	-
Operaciones Ajenas	-	-	-	-	-	-
<b>Compromisos</b>						
Obligaciones de Cumplimiento de Resolución Jurisdiccional	-	-	-	-	-	-
Desastres Naturales	-	-	-	-	-	-
<b>Obligaciones</b>						
Pensiones y Jubilaciones	-	-	-	-	-	-
Aportaciones a la Seguridad Social	-	-	-	-	-	-
Aportaciones a Fondos de Estabilización	-	-	-	-	-	-
Aportaciones a Fondos de Inversión y Reestructura de Pensiones	-	-	-	-	-	-
<b>Programas de Gasto Federalizado (Gobierno Federal)</b>						
Gasto Federalizado	14,393,745	870,576	15,264,321	15,264,321	14,459,211	-
	14,393,745	870,576	15,264,321	15,264,321	14,459,211	-
<b>Participaciones a Entidades Federativas y Municipios</b>						
<b>Costo financiero, deuda o apoyos a deudores y ahorradores de la banca</b>						
<b>Adeudos de ejercicios fiscales anteriores</b>						
<b>Total del Gasto</b>	<b>24,732,233</b>	<b>1,193,516</b>	<b>25,925,749</b>	<b>25,925,749</b>	<b>24,259,636</b>	<b>-</b>

Cuenta Pública Anual 2021  
UNIVERSIDAD TECNOLÓGICA DEL SUR DEL ESTADO DE MORELOS  
Indicadores de Postura Fiscal  
Del 1 de enero al 31 de diciembre de 2021  
(Pesos)



MORELOS

Concepto	Estimado	Devengado	Pagado <sup>3</sup>
<b>I. Ingresos Presupuestarios (I=1+2)</b>	<b>24,732,233</b>	<b>25,925,749</b>	<b>25,925,749</b>
1. Ingresos del Gobierno de la Entidad Federativa 1	4,131,600	4,649,267	4,649,267
2. Ingresos del Sector Paraestatal 1	20,600,633	21,276,482	21,276,482
<b>II. Egresos Presupuestarios (II=3+4)</b>	<b>24,732,233</b>	<b>25,925,749</b>	<b>24,259,636</b>
3. Egresos del Gobierno de la Entidad Federativa 2	-	-	-
4. Egresos del Sector Paraestatal 2	24,732,233	25,925,749	24,259,636
<b>III. Balance Presupuestario (Superávit o Déficit) (III = I - II)</b>	<b>-</b>	<b>-</b>	<b>1,666,113</b>

Concepto	Estimado	Devengado	Pagado <sup>3</sup>
<b>III. Balance presupuestario (Superávit o Déficit)</b>	<b>-</b>	<b>-</b>	<b>1,666,113</b>
<b>IV. Intereses, Comisiones y Gastos de la Deuda</b>	<b>-</b>	<b>-</b>	<b>-</b>
<b>V. Balance Primario ( Superávit o Déficit) (V= III - IV)</b>	<b>-</b>	<b>-</b>	<b>1,666,113</b>

Concepto	Estimado	Devengado	Pagado <sup>3</sup>
<b>A. Financiamiento</b>	<b>-</b>	<b>-</b>	<b>-</b>
<b>B. Amortización de la deuda</b>	<b>-</b>	<b>-</b>	<b>-</b>
<b>C. Endeudamiento ó desendeudamiento (C = A - B)</b>	<b>-</b>	<b>-</b>	<b>-</b>

1 Los Ingresos que se presentan son los ingresos presupuestarios totales sin incluir los ingresos por financiamientos. Los Ingresos del Gobierno de la Entidad Federativa corresponden a los del Poder Ejecutivo, Legislativo Judicial y Autónomos.

2 Los egresos que se presentan son los egresos presupuestarios totales sin incluir los egresos por amortización. Los egresos del Gobierno de la Entidad Federativa corresponden a los del Poder Ejecutivo, Legislativo, Judicial y Órganos Autónomos.

3 Para Ingresos se reportan los ingresos recaudados; para egresos se reportan los egresos pagados.

En cumplimiento a lo dispuesto por los artículos 46, fracción III, inciso B) y 52 de la Ley General de Contabilidad Gubernamental, en relación a los programas y proyectos de inversión, la Universidad Tecnológica del Sur hace de conocimiento que al 31 de Diciembre del ejercicio presupuestario 2021, **NO CUENTA CON PROGRAMAS Y PROYECTOS DE INVERSIÓN.**



En cumplimiento a lo dispuesto por los artículos 46, fracción III, inciso c) y 52 de la Ley General de Contabilidad Gubernamental, en relación a los Indicadores de Resultados de los entes públicos, se hacen de conocimiento los que competen a la Universidad Tecnológica del Sur del Estado de Morelos:

UNIVERSIDAD TECNOLÓGICA DEL SUR DEL ESTADO DE MORELOS					
INDICADORES DEL PROGRAMA PRESUPUESTARIO 2021					
Nombre del proyecto:		Formación de profesionistas de nivel Técnico Superior Universitario y Licenciatura, integrales, responsables, humanistas y competentes a través de programas y servicios educativos de calidad, pertinentes y orientados en la mejora continua.			
RESULTADOS					
Nivel	Objetivos (Resumen Narrativo)	INDICADORES		META 2021	AVANCE Anual
		Nombre del indicador	Definición del indicador		
Fin	4. Contribuir a la cobertura educativa con equidad y calidad en los servicios educativos en los niveles Básico, Medio Superior, Superior y Capacitación para el Trabajo.	Cobertura Educativa: Porcentaje de alumnos de nuevo ingreso en la UTSEM, respecto al número de personas en edad de estudiar en el estado.	Cobertura educativa en educación superior con respecto a la población de influencia	0.44%	0.76
Propósito	Alumnos graduados de Técnicos Superiores Universitarios y Licenciados con una formación integral, responsables, humanistas y competentes a través de programas y servicios educativos de calidad, pertinentes y orientados en la mejora continua.	Porcentaje de eficiencia terminal en Licenciatura	Mide la proporción de alumnos egresados de Licenciatura con relación al total de alumnos que ingresaron en la generación	92%	88.83
		Porcentaje de eficiencia terminal en nivel Técnico Superior Universitario	Mide la proporción de alumnos egresados de TSU con relación al total de alumnos que ingresaron	53%	55.85
		Porcentaje de eficiencia terminal general	Mide la proporción de alumnos egresados de TSU y Licenciatura con relación al total de alumnos que ingresaron en la generación	70.0%	68.95
		Porcentaje de egresados en el mercado laboral a seis meses de egreso.	Mide la proporción de alumnos que se insertaron al mercado laboral en los primeros 6 meses de haber egresado con relación al total de alumnos egresados	25%	25%
		Grado de satisfacción de egresados	Mide la satisfacción de los egresados en relación con los servicios	8.5	8.5
Componente 1	Educación impartida a alumnos de la UTSEM	Número de alumnos atendidos en la UTSEM	Mide la cantidad de alumnos atendidos en la UTSEM en todos los cuatrimestres	750	607
		Costo promedio anual por alumno atendido	Mide el costo promedio que representa atender a un alumno por año	\$ 26,000.00	\$ 34,064.21
Actividad 1.1	Publicación de convocatoria dirigida a alumnos egresados de educación media superior	Publicación de convocatoria para alumnos egresados de educación media superior	Se refiere a la publicación de la convocatoria 2021-2022 en medios impresos y electrónicos para alumnos egresados de la educación media superior	2	2
Actividad 1.2	Promoción de los Programas Educativos	Porcentaje de instituciones de educación superior en las que se difundió la oferta educativa	Mide la proporción de instituciones de educación media superior en las que se dio a conocer la oferta educativa con relación al total de instituciones públicas de educación media superior en la zona de influencia de la UTSEM	20	20
Actividad 1.3	Realización de cursos de Capacitación para Docentes y Tutores	Porcentaje de cursos realizados para docentes y tutores	Mide la proporción de cursos realizados con relación al total de cursos registrados en el Programa Operativo Anual Institucional	80%	85%
Actividad 1.4	Capacitación del personal Docente	Porcentaje de Docentes Capacitados	Mide la proporción de docentes capacitados con relación al total de docentes registrados en la UTSEM	80%	85%
Actividad 1.5	Evaluación de programas educativos de nivel Técnico Superior Universitario (TSU) y Licenciatura	Porcentaje de programas Educativos de nivel TSU y Licenciatura evaluados por los CIEES (COPAES 2)	Mide la proporción de programas educativos de nivel TSU y Licenciatura acreditados, respecto al total de programas educativos del nivel TSU y licenciatura impartidos	1	0
Componente 2	Servicios de atención a los alumnos de la UTSEM	Grado de satisfacción de los alumnos en relación con los servicios	Permite conocer el grado de satisfacción de los alumnos en relación a los servicios de apoyo a los estudiantes	75	78
Actividad 2.1	Brindar tutorías grupales al estudiantado para fortalecer el proceso de enseñanza – aprendizaje.	Mantener, al menos, el 80% de tutorías grupales de forma cuatrimestral de cada PE.	(No. de Tutorías grupales realizadas / No. De Tutorías Grupales programadas) x 100%	80%	100
Actividad 2.2	Impulsar y fortalecer el desarrollo integral de los estudiantes	Porcentaje de Estudiantes en actividades deportivas	Proporción de Estudiantes que participan en actividades deportivas	95%	100
Actividad 2.3	Impulsar y fortalecer el desarrollo integral de los estudiantes	Porcentaje de Estudiantes en actividades culturales	Proporción de estudiantes que participan en actividades culturales.	95%	100
Componente 3	Alumnos de nivel Técnico Superior Universitario (TSU) realizado estadia profesional	Porcentaje de alumnos de TSU realizado estadia profesional en alguna empresa o institución estatal, nacional y/o internacional	Mide la proporción de alumnos de TSU con prácticas o estadias realizado en empresas o instituciones del estado y del país con relación al total de alumnos que requieren realizar prácticas o estadias	85%	91.26
	Alumnos de nivel Licenciatura/Ingeniería (Lic. /Ing.) realizado estadia profesional en alguna empresa o institución, estatal, nacional y/o internacional.	Porcentaje de alumnos de (Lic./Ing.) realizado estadia profesional en alguna empresa o institución estatal, nacional y/o internacional	Mide la proporción de alumnos de Lic./Ing. con prácticas o estadias realizado en empresas o instituciones del estado y del país con relación al total de alumnos que requieren realizar prácticas o estadias	80%	91.62
Actividad 3.1	Visitas académicas	Número de Visitas académicas realizadas	Mide la cantidad de visitas académicas realizadas por los alumnos de los programas Educativos de la UTSEM	15	8
Actividad 3.2	Movilidad estudiantil internacional	Número de alumnos que acceden a un apoyo para realizar movilidad internacional	Estudiantes que obtienen algún tipo de apoyo federal para realizar movilidad internacional	15	25
Actividad 3.3	Movilidad estudiantil nacional en nivel Licenciatura/ Ingeniería (Lic./Ing.)	Número de alumnos de nivel (Lic./Ing.) que realizar algún tipo de movilidad nacional	Mide el número de estudiantes que realizar movilidad nacional a alguna empresa o institución.	10	39
Actividad 3.4	Vinculación efectiva realizada	Número de convenios de colaboración firmados con Instituciones o empresas instaladas en el estado y en el país	Mide la cantidad de convenios firmados con empresas para llevar a cabo prácticas de los alumnos	25	40
Actividad 3.5	Consejos de Vinculación y Pertinencia	Número de Consejos de Vinculación y Pertinencia solicitados por la Coordinación General de Universidades Tecnológicas y Politécnicas (CGUTyP)	Mide la cantidad de Consejos realizados por la Institución	2	2

Componente 4	Becas otorgadas a los estudiantes	Porcentaje de estudiantes becados	Mide la proporción de estudiantes becados con relación al total de estudiantes matriculados en la institución.	20%	28%
Actividad 4.1	Publicación de convocatoria y reglas de operación para otorgamiento de becas	Número de convocatorias publicadas con bases de operación	Se refiere a la publicación de convocatoria y bases de operación para otorgar las becas a los estudiantes	3	3
Componente 5	Gestión administrativa institucional	Número de gestiones relacionadas a espacios educativos en buenas condiciones	Mide la proporción de espacios educativos reconstruidos, equipados o en buenas condiciones de la UTSEM con relación al total de espacios educativos con los que cuenta la UTSEM	4	4
Actividad 5.1	Informes Financieros	Número de informes financieros elaborados al año	Mide el número de informes Financieros presentados anualmente	4	3
Actividad 5.2	Programa anual de adquisiciones	Número de solicitudes atendidas al año	Mide el número de solicitudes atendidas al año	150	175
Actividad 5.3	Mantenimientos correctivos de la infraestructura	Numero de mantenimientos correctivos realizados al año a la infraestructura de la universidad	Mide el número de mantenimientos realizados al año a la infraestructura de la universidad	5	5
<b>Justificación de la diferencia de avances realizados con respecto a las metas programadas, cuando no se cumplió la meta o cuando se superó considerablemente.</b>					
<b>COMPONENTE 1. Actividad 1.1-Se registra una sola convocatoria debido a que la institución únicamente tiene ingreso en el mes de septiembre para el nivel de Técnico Superior Universitario.</b>					
<b>Actividad 1.3 y 1.4. Durante el periodo de enero a diciembre el personal Docente y Administrativo participó en al menos 22 cursos de capacitación en diversas herramientas y estrategias digitales, así como en diplomados de estrategias de enseñanza aprendizaje y en temas en educación para la paz. Y cada uno de los integrantes participó en al menos una actividad.</b>					
<b>Actividad 1.5 Evaluación de Programas educativos de nivel Técnico Superior Universitario (TSU) y Licenciatura: Se reporta en cero debido a que los CIEES aún tienen pendiente la visita a la universidad para evaluar la Licenciatura en Gastronomía, este indicador se continúa trabajando en 2022.</b>					
<b>COMPONENTE 3. Actividad 3.2 - 25 estudiantes de la UTSEM realizaron Movilidad Internacional en Colombia, en la Universidad de Santo Tomás, en la modalidad virtual. Y de la misma manera en actividad virtual se dio la movilidad nacional derivado de la pandemia mundial.</b>					
<b>Actividad 3.1. Visitas académicas: Se realizaron sólo 8 visitas académicas virtuales debido a la pandemia mundial.</b>					





**UTSEM**

UNIVERSIDAD TECNOLÓGICA DEL  
SUR DEL ESTADO DE MORELOS

# Anexos

CUENTA PÚBLICA ANUAL  
UNIVERSIDAD TECNOLÓGICA DEL SUR DEL ESTADO DE  
MORELOS  
ENERO - DICIEMBRE

| 2021



Cuenta Pública Anual 2021  
**UNIVERSIDAD TECNOLÓGICA DEL SUR DEL ESTADO DE MORELOS**  
 Relación de Bienes Inmuebles que Componen su Patrimonio  
 Al 31 de diciembre de 2021



MORELOS

Código	Descripción del Bien Inmueble	Valor en libros
INV/0001	EDIFICIO DE DOCENCIA 1	\$25,000,000.00
INV/0002	EDIFICIO DE LABORATORIO PESADO	\$17,212,725.62
INV/0003	EDIFICIO EN PROCESO DE CONSTRUCCIÓN	\$13,333,774.38
		<b>55,546,500.00</b>



Cuenta Pública Anual 2021  
**UNIVERSIDAD TECNOLÓGICA DEL SUR DEL ESTADO DE MORELOS**  
 Relación de Cuentas Bancarias Productivas Específicas  
 Al 31 de diciembre de 2021



MORELOS

Clave	Fondo, Programa o Convenio	Datos de la Cuenta Bancaria	
		Institución Bancaria	Número de Cuenta
1	SUBSIDIO FEDERAL (RAMO 28 Participaciones Federales)	BBVA BANCOMER S.A.	7693/0116250114
2	SUBSIDIO ESTATAL (U 006 Subsidios para Organismos Descentralizados Estatales)	BBVA BANCOMER S.A.	7693/0116335969

En cumplimiento a lo dispuesto por los artículos 46, fracción IV, tercer párrafo y 52 de la Ley General de Contabilidad Gubernamental, en relación a las cuentas públicas se reportarán los esquemas bursátiles y de coberturas financieras de los entes públicos, se notifica que está Universidad Tecnológica del Sur del Estado de Morelos, a la fecha de entrega de esta información no cuenta con esquemas bursátiles y de cobertura financiera.







MORELOS

# Universidad Tecnológica Emiliano Zapata del Estado de Morelos

CUENTA PÚBLICA ANUAL CONSOLIDADA  
ENTIDADES PARAESTATALES  
ENERO - DICIEMBRE

2021





# Introducción

CUENTA PÚBLICA ANUAL  
UNIVERSIDAD TECNOLÓGICA EMILIANO ZAPATA DEL  
ESTADO DE MORELOS  
ENERO - DICIEMBRE

| 2021



## Introducción

La Universidad Tecnológica Emiliano Zapata del Estado de Morelos fue creada mediante el Decreto 1175 publicado el 23 de agosto del año 2000, en el Periódico oficial “Tierra y Libertad” número 4071 y sus modificaciones de fecha 03 de marzo de 2004, Decreto 120, Periódico oficial “Tierra y Libertad” número 4315 y 10 de junio de 2009, Decreto 1425, Periódico oficial “Tierra y Libertad” número 4716; se crea como un Organismo Público Descentralizado con personalidad Jurídica y patrimonio propios, con domicilio en el Municipio de Emiliano Zapata, sectorizado inicialmente a la Secretaría de Bienestar Social del Estado de Morelos, hoy Secretaría de Educación, como dependencia coordinadora del sector. Además, forma parte del Sistema Nacional de Universidades Tecnológicas y Politécnicas.

La cual tiene por objeto lo siguiente:

1. Impartir educación tecnológica del nivel superior, además de ofrecer e impartir programas de continuidad de estudios para sus egresados, y para los de otras Instituciones de Educación Superior.
2. Realizar proyectos de desarrollo tecnológico.
3. Llevar a cabo programas de vinculación con los sectores público, privado y social, y.
4. Promover la cultura humanística y universal.

La Cuenta Pública Anual 2021 de la Universidad Tecnológica Emiliano Zapata del Estado de Morelos se integra de la siguiente forma:

### **Información Contable**

- Estado de actividades
- Estado de situación financiera
- Estado de situación financiera Detallado – LDF
- Estado de cambios en la situación financiera
- Estado analítico del activo
- Estado analítico de la deuda y otros pasivos
- Informe analítico de la deuda pública y otros pasivos - LDF
- Informe analítico de obligaciones diferentes de financiamientos - LDF
- Estado de variación en la Hacienda Pública
- Estado de flujos de efectivo
- Informe de pasivos contingentes
- Notas a los estados financieros
- Conciliación entre los Ingresos Presupuestarios y Contables
- Conciliación entre los Egresos Presupuestarios y los Gastos Contables

**Información Presupuestaria**

- Balance presupuestario – LDF
- Estado analítico de ingresos
- Estado analítico de ingresos Detallado - LDF
- Estado analítico del ejercicio del presupuesto de egresos:
  - Clasificación por objeto del gasto (capítulo y concepto)
  - Clasificación por objeto del gasto - LDF
  - Clasificación administrativa
  - Clasificación administrativa - LDF
  - Clasificación funcional (finalidad y función)
  - Clasificación funcional - LDF
  - Clasificación de servicios personales por categoría
  - Clasificación económica (por tipo de gasto)
- Endeudamiento neto
- Intereses de la deuda
- Flujo de fondos

**Información Programática**

- Gasto por categoría programática
- Indicadores de postura fiscal
- Programas y proyectos de inversión
- Indicadores de resultados

**Anexos**

- Relación de bienes muebles que componen el patrimonio
- Relación de bienes inmuebles que componen el patrimonio
- Relación de Cuentas Bancarias Productivas Específicas
- Relación de esquemas bursátiles y de coberturas financieras



# Información Contable

CUENTA PÚBLICA ANUAL  
UNIVERSIDAD TECNOLÓGICA EMILIANO ZAPATA DEL  
ESTADO DE MORELOS | 2021  
ENERO - DICIEMBRE





Concepto	2021	2020	Concepto	2021	2020
<b>INGRESOS Y OTROS BENEFICIOS</b>			<b>GASTOS Y OTRAS PÉRDIDAS</b>		
<i>Ingresos de la Gestión</i>			<i>Gastos de Funcionamiento</i>		
Impuestos	27,149,519	26,151,286	Servicios Personales	102,310,237	100,558,915
Cuotas y Aportaciones de Seguridad Social	-	-	Materiales y Suministros	75,108,613	74,644,994
Contribuciones de Mejoras	-	-	Servicios Generales	5,842,931	4,082,517
Derechos	-	-		21,358,693	21,831,404
Productos	-	-	<b>Transferencias, Asignaciones, Subsidios y Otras Ayudas</b>	<b>7,916,079</b>	<b>7,499,458</b>
Aprovechamientos	-	-	Transferencias Internas y Asignaciones al Sector Público	-	-
Ingresos por Venta de Bienes y Prestación de Servicios	27,149,519	26,151,286	Transferencias al Resto del Sector Público	-	-
			Subsidios y Subvenciones	-	-
<b>Participaciones, Aportaciones, Convenios, Incentivos Derivados de la Colaboración Fiscal, Fondos Distintos de Aportaciones, Transferencias, Asignaciones, Subsidios y Subvenciones, y Pensiones y Jubilaciones</b>	<b>92,084,507</b>	<b>89,648,197</b>	Ayudas Sociales	1,221,079	1,748,258
Participaciones, Aportaciones, Convenios, Incentivos Derivados de la Colaboración Fiscal y Fondos Distintos de Aportaciones	-	152,400	Pensiones y Jubilaciones	6,695,000	5,751,200
Transferencias, Asignaciones, Subsidios y Subvenciones, y Pensiones y Jubilaciones	92,084,507	89,495,797	Transferencias a Fideicomisos, Mandatos y Contratos Análogos	-	-
			Transferencias a la Seguridad Social	-	-
			Donativos	-	-
			Transferencias al Exterior	-	-
<b>Otros Ingresos y Beneficios</b>	<b>63,047</b>	<b>149,737</b>	<b>Participaciones y Aportaciones</b>		
Ingresos Financieros	23,035	127,703	Participaciones	-	-
Incremento por Variación de Inventarios	-	-	Aportaciones	-	-
Disminución del Exceso de Estimaciones por Pérdida o Deterioro u Obsolescencia	-	-	Convenios	-	-
Disminución del Exceso de Provisiones	-	-	<b>Intereses, Comisiones y Otros Gastos de la Deuda Pública</b>		
Otros Ingresos y Beneficios Varios	40,012	22,034	Intereses de la Deuda Pública	-	-
			Comisiones de la Deuda Pública	-	-
			Gastos de la Deuda Pública	-	-
			Costo por Coberturas	-	-
			Apoyos Financieros	-	-
<b>Total de Ingresos y Otros Beneficios</b>	<b>119,297,073</b>	<b>115,949,220</b>	<b>Otros Gastos y Pérdidas Extraordinarias</b>	<b>12,374,585</b>	<b>13,665,787</b>
			Estimaciones, Depreciaciones, Deterioros, Obsolescencia y Amortizaciones	12,374,585	13,665,787
			Provisiones	-	-
			Disminución de Inventarios	-	-
			Aumento por Insuficiencia de Estimaciones por Pérdida o Deterioro u Obsolescencia	-	-
			Aumento por Insuficiencia de Provisiones	-	-
			Otros Gastos	-	-
			<b>Inversión Pública</b>		
			Inversión Pública no Capitalizable	-	-
			<b>Total de Gastos y Otras Pérdidas</b>	<b>122,600,901</b>	<b>121,724,160</b>
			<b>Resultados del Ejercicio (Ahorro/Desahorro)</b>	<b>(3,303,828)</b>	<b>(5,774,940)</b>

Bajo protesta de decir verdad declaramos que los Estados Financieros y sus notas, son razonablemente correctos y son responsabilidad del emisor.

CONCEPTO	Año		CONCEPTO	Año	
	2021	2020		2021	2020
<b>ACTIVO</b>			<b>PASIVO</b>		
<b>Activo Circulante</b>			<b>Pasivo Circulante</b>		
Efectivo y Equivalentes	38,771,757	36,787,775	Cuentas por Pagar a Corto Plazo	14,300,485	18,416,140
Derechos a Recibir Efectivo o Equivalentes	4,598,371	5,520,515	Documentos por Pagar a Corto Plazo	2,747,820	2,708,877
Derechos a Recibir Bienes o Servicios	-	-	Porción a Corto Plazo de la Deuda Pública a Largo Plazo	-	-
Inventarios	-	-	Títulos y Valores a Corto Plazo	-	-
Almacenes	-	-	Pasivos Diferidos a Corto Plazo	-	-
Estimación por Pérdida o Deterioro de Activos Circulantes	-	-	Fondos y Bienes de Terceros en Garantía y/o Administración a Corto Plazo	-	-
Otros Activos Circulantes	-	-	Provisiones a Corto Plazo	-	-
<b>Total de Activos Circulantes</b>	<b>43,370,128</b>	<b>42,308,290</b>	<b>Total de Pasivos Circulantes</b>	<b>17,048,305</b>	<b>21,125,017</b>
<b>Activo No Circulante</b>			<b>Pasivo No Circulante</b>		
Inversiones Financieras a Largo Plazo	-	-	Cuentas por Pagar a Largo Plazo	482,450	482,450
Derechos a Recibir Efectivo o Equivalentes a Largo Plazo	-	-	Documentos por Pagar a Largo Plazo	-	-
Bienes Inmuebles, Infraestructura y Construcciones en Proceso	214,684,839	214,684,839	Deuda Pública a Largo Plazo	-	-
Bienes Muebles	135,260,918	131,079,938	Pasivos Diferidos a Largo Plazo	-	-
Activos Intangibles	3,375,877	3,375,877	Fondos y Bienes de Terceros en Garantía y/o en Administración a Largo Plazo	-	-
Depreciación, Deterioro y Amortización Acumulada de Bienes	(178,017,444)	(165,705,123)	Provisiones a Largo Plazo	-	-
Activos Diferidos	-	-	<b>Total de Pasivos No Circulantes</b>	<b>482,450</b>	<b>482,450</b>
Estimación por Pérdida o Deterioro de Activos no Circulantes	-	-	<b>Total del Pasivo</b>	<b>17,530,755</b>	<b>21,607,467</b>
Otros Activos no Circulantes	-	-	<b>HACIENDA PÚBLICA / PATRIMONIO</b>		
<b>Total de Activos No Circulantes</b>	<b>175,304,190</b>	<b>183,435,531</b>	<b>Hacienda Pública / Patrimonio Contribuido</b>	<b>299,661,343</b>	<b>299,140,442</b>
<b>Total del Activo</b>	<b>218,674,318</b>	<b>225,743,821</b>	Aportaciones	298,187,279	298,187,278
			Donaciones de Capital	1,474,064	953,164
			Actualización de la Hacienda Pública / Patrimonio	-	-
			<b>Hacienda Pública / Patrimonio Generado</b>	<b>(98,517,780)</b>	<b>(95,004,088)</b>
			Resultados del Ejercicio (Ahorro / Desahorro)	(3,303,828)	(5,774,940)
			Resultados de Ejercicios Anteriores	19,233,362	25,006,990
			Revalúos	-	-
			Reservas	-	-
			Rectificaciones de Resultados de Ejercicios Anteriores	(114,447,314)	(114,236,098)
			<b>Exceso o Insuficiencia en la Actualización de la Hacienda Pública / Patrimonio</b>	<b>-</b>	<b>-</b>
			Resultado por Posición Monetaria	-	-
			Resultado por Tenencia de Activos no Monetarios	-	-
			<b>Total Hacienda Pública / Patrimonio</b>	<b>201,143,563</b>	<b>204,136,354</b>
			<b>Total del Pasivo y Hacienda Pública / Patrimonio</b>	<b>218,674,318</b>	<b>225,743,821</b>

Bajo protesta de decir verdad declaramos que los Estados Financieros y sus notas, son razonablemente correctos y son responsabilidad del emisor.

CONCEPTO	31 de diciembre 2021	31 de diciembre 2020	CONCEPTO	31 de diciembre 2021	31 de diciembre 2020
<b>ACTIVO</b>			<b>PASIVO</b>		
<b>Activo Circulante</b>			<b>Activo Circulante</b>		
Efectivo y Equivalentes	38,771,757	36,787,775	Cuentas por Pagar a Corto Plazo	14,300,485	18,416,140
Efectivo	-	-	Servicios Personales por Pagar a Corto Plazo	8,499,408	9,909,426
Bancos/Tesorería	38,771,757	36,787,775	Proveedores por Pagar a Corto Plazo	1,298,671	4,331,001
Bancos/Dependencias y Otros	-	-	Contratistas por Obras Públicas por Pagar a Corto Plazo	-	-
Inversiones Temporales (Hasta 3 meses)	-	-	Participaciones y Aportaciones por Pagar a Corto Plazo	-	-
Fondos con Afectación Específica	-	-	Transferencias Otorgadas por Pagar a Corto Plazo	536,981	499,939
Depósitos de Fondos de Terceros en Garantía y/o Admón.	-	-	Int., Comisiones y Otros Gastos de la Deuda Púb. por Pagar a Corto Plazo	-	-
Otros Efectivos y Equivalentes	-	-	Retenciones y Contribuciones por Pagar a Corto Plazo	3,965,425	3,675,774
			Devoluciones de la Ley de Ingresos por Pagar a Corto Plazo	-	-
Derechos a Recibir Efectivo o Equivalentes	4,598,371	5,520,515	Otras Cuentas por Pagar a Corto Plazo	-	-
Inversiones Financieras de Corto Plazo	-	-	Documentos por Pagar a Corto Plazo	2,747,820	2,708,877
Cuentas por Cobrar a Corto Plazo	3,458,092	3,297,685	Documentos Comerciales por Pagar a Corto Plazo	-	-
Deudores Diversos por Cobrar a Corto Plazo	885,348	2,191,686	Documentos con Contratistas por Obras Púb. por Pagar a Corto Plazo	-	-
Ingresos por Recuperar a Corto Plazo	-	-	Otros Documentos por Pagar a Corto Plazo	2,747,820	2,708,877
Deudores por Anticipos de la Tesorería a Corto Plazo	-	-	Porción a Corto Plazo de la Deuda Pública a Largo Plazo	-	-
Préstamos Otorgados a Corto Plazo	-	-	Porción a Corto Plazo de la Deuda Pública	-	-
Otros Derechos a Recibir Efectivo o Equiv. a Corto Plazo	254,931	31,144	Porción a Corto Plazo de Arrendamiento Financiero	-	-
			Títulos y Valores a Corto Plazo	-	-
Derechos a Recibir Bienes o Servicios	-	-	Pasivos Diferidos a Corto Plazo	-	-
Ant. a Proveedores por Adq. de Bienes y Prest. de Serv. a Corto Plazo	-	-	Ingresos Cobrados por Adelantado a Corto Plazo	-	-
Ant. a Proveedores por Adq. de Bienes Imm. y Muebles a Corto Plazo	-	-	Intereses Cobrados por Adelantado a Corto Plazo	-	-
Ant. a Proveedores por Adq. de Bienes Intangibles a Corto Plazo	-	-	Otros Pasivos Diferidos a Corto Plazo	-	-
Anticipo a Contratistas por Obras Públicas a Corto Plazo	-	-	Fondos y Bienes de Terceros en Garantía y/o Admón. a C. P.	-	-
Otros Derechos a Recibir Bienes o Servicios a Corto Plazo	-	-	Fondos en Garantía a Corto Plazo	-	-
			Fondos en Administración a Corto Plazo	-	-
Inventarios	-	-	Fondos Contingentes a Corto Plazo	-	-
Inventario de Mercancías para Venta	-	-	Fondos de Fideicomisos, Mandatos y Contratos Análogos a Corto Plazo	-	-
Inventario de Mercancías Terminadas	-	-	Otros Fondos de Terceros en Garantía y/o Administración a Corto Plazo	-	-
Inventario de Mercancías en Proceso de Elaboración	-	-	Valores y Bienes en Garantía a Corto Plazo	-	-
Inventario de Materias Primas, Mat. y Suministros para Producción	-	-	Provisiones a Corto Plazo	-	-
Bienes en Tránsito	-	-	Provisión para Demandas y Juicios a Corto Plazo	-	-
Almacenes	-	-	Provisión para Contingencias a Corto Plazo	-	-
Estimación por Pérdida o Deterioro de Activos Circulantes	-	-	Otras Provisiones a Corto Plazo	-	-
Est. para Ctas. Incobrables por Derechos a Recibir Efectivo o Equiv.	-	-	Otros Pasivos a Corto Plazo	-	-
Estimación por Deterioro de Inventarios	-	-	Ingresos por Clasificar	-	-
Otros Activos Circulantes	-	-	Recaudación por Participar	-	-
Valores en Garantía	-	-	Otros Pasivos Circulantes	-	-
Bienes en Garantía (excluye depósitos de fondos)	-	-			
Bienes Deriv. de Embargos, Decom., Aseguramientos y Dación en Pago	-	-			
Adquisición con Fondos de Terceros	-	-			
<b>Total de Activos Circulantes</b>	<b>43,370,128</b>	<b>42,308,290</b>	<b>Total de Pasivos Circulantes</b>	<b>17,048,305</b>	<b>21,125,017</b>

CONCEPTO	31 de diciembre 2021	31 de diciembre 2020	CONCEPTO	31 de diciembre 2021	31 de diciembre 2020
<b>Activo No Circulante</b>			<b>Pasivo No Circulante</b>		
Inversiones Financieras a Largo Plazo	-	-	Cuentas por Pagar a Largo Plazo	482,450	482,450
Derechos a Recibir Efectivo o Equivalentes a Largo Plazo	-	-	Documentos por Pagar a Largo Plazo	-	-
Bienes Inmuebles, Infraestructura y Const. en Proceso	214,684,839	214,684,839	Deuda Pública a Largo Plazo	-	-
Bienes Muebles	135,260,918	131,079,938	Pasivos Diferidos a Largo Plazo	-	-
Activos Intangibles	3,375,877	3,375,877	Fdos. y Bienes de Terceros en Garantía y/o en Admón. a L.P.	-	-
Depreciación, Deterioro y Amortización Acumulada de Bienes	(178,017,444)	(165,705,123)	Provisiones a Largo Plazo	-	-
Activos Diferidos	-	-	<b>Total de Pasivos No Circulantes</b>	<b>482,450</b>	<b>482,450</b>
Estimación por Pérdida o Deterioro de Activos no Circulantes	-	-	<b>Total del Pasivo</b>	<b>17,530,755</b>	<b>21,607,467</b>
Otros Activos no Circulantes	-	-			
<b>Total de Activos No Circulantes</b>	<b>175,304,190</b>	<b>183,435,531</b>	<b>HACIENDA PÚBLICA / PATRIMONIO</b>		
<b>Total del Activo</b>	<b>218,674,318</b>	<b>225,743,821</b>	Hacienda Pública / Patrimonio Contribuido	299,661,343	299,140,442
			Aportaciones	298,187,279	298,187,278
			Donaciones de Capital	1,474,064	953,164
			Actualización de la Hacienda Pública / Patrimonio	-	-
			Hacienda Pública / Patrimonio Generado	(98,517,780)	(95,004,088)
			Resultados del Ejercicio (Ahorro / Desahorro)	(3,303,828)	(5,774,940)
			Resultados de Ejercicios Anteriores	19,233,362	25,006,950
			Revalúos	-	-
			Reservas	-	-
			Rectificaciones de Resultados de Ejercicios Anteriores	(114,447,314)	(114,236,098)
			<b>Exceso o Insuficiencia en la Actualización de la Hacienda Pública / Patrimonio</b>	<b>-</b>	<b>-</b>
			Resultado por Posición Monetaria	-	-
			Resultado por Tenencia de Activos no Monetarios	-	-
			<b>Total Hacienda Pública / Patrimonio</b>	<b>201,143,563</b>	<b>204,136,354</b>
			<b>Total del Pasivo y Hacienda Pública / Patrimonio</b>	<b>218,674,318</b>	<b>225,743,821</b>

Bajo protesta de decir verdad declaramos que los Estados Financieros y sus notas, son razonablemente correctos y son responsabilidad del emisor.

Concepto	Origen	Aplicación	Concepto	Origen	Aplicación
<b>ACTIVO</b>	<b>13,234,465</b>	<b>6,164,962</b>	<b>PASIVO</b>	<b>38,943</b>	<b>4,115,655</b>
<b>Activo Circulante</b>	<b>922,144</b>	<b>1,983,982</b>	<b>Activo Circulante</b>	<b>38,943</b>	<b>4,115,655</b>
Efectivo y Equivalentes	-	1,983,982	Cuentas por Pagar a Corto Plazo	-	4,115,655
Derechos a Recibir Efectivo o Equivalentes	922,144	-	Documentos por Pagar a Corto Plazo	38,943	-
Derechos a Recibir Bienes o Servicios	-	-	Porción a Corto Plazo de la Deuda Pública a Largo Plazo	-	-
Inventarios	-	-	Títulos y Valores a Corto Plazo	-	-
Almacenes	-	-	Pasivos Diferidos a Corto Plazo	-	-
Estimación por Pérdida o Deterioro de Activos Circulantes	-	-	Fdos. y Bienes de Terceros en Garantía y/o Admón. a C. P.	-	-
Otros Activos Circulantes	-	-	Provisiones a Corto Plazo	-	-
			Otros Pasivos a Corto Plazo	-	-
<b>Activo No Circulante</b>	<b>12,312,321</b>	<b>4,180,980</b>	<b>Activo No Circulante</b>		
Inversiones Financieras a Largo Plazo	-	-	Cuentas por Pagar a Largo Plazo	-	-
Derechos a Recibir Efectivo o Equivalentes a Largo Plazo	-	-	Documentos por Pagar a Largo Plazo	-	-
Bienes Inmuebles, Infraestructura y Constr. en Proceso	-	-	Deuda Pública a Largo Plazo	-	-
Bienes Muebles	-	4,180,980	Pasivos Diferidos a Largo Plazo	-	-
Activos Intangibles	-	-	Fdos. y Bienes de Terceros en Garantía y/o Admón. a L. P.	-	-
Depreciación, Deterioro y Amort. Acumulada de Bienes	12,312,321	-	Provisiones a Largo Plazo	-	-
Activos Diferidos	-	-			
Est. por Pérdida o Deterioro de Activos no Circulantes	-	-	<b>HACIENDA PÚBLICA / PATRIMONIO</b>	<b>2,992,013</b>	<b>5,984,804</b>
Otros Activos no Circulantes	-	-	<b>Hacienda Pública / Patrimonio Contribuido</b>	<b>520,901</b>	
			Aportaciones	1	
			Donaciones de Capital	520,900	
			Actualización de la Hacienda Pública / Patrimonio	-	
			<b>Hacienda Pública / Patrimonio Generado</b>	<b>2,471,112</b>	<b>5,984,804</b>
			Resultados del Ejercicio (Ahorro / Desahorro)	2,471,112	
			Resultados de Ejercicios Anteriores	-	5,773,588
			Revalúos	-	
			Reservas	-	
			Rectificaciones de Resultados de Ejercicios Anteriores	-	211,216
			<b>Exceso o Insuficiencia en la Actualización de la Hacienda Pública / Patrimonio</b>		
			Resultado por Posición Monetaria	-	
			Resultado por Tenencia de Activos no Monetarios	-	

Bajo protesta de decir verdad declaramos que los Estados Financieros y sus notas, son razonablemente correctos y son responsabilidad del emisor.

Concepto	Saldo del Periodo			Saldo Final 4 = (1 + 2 - 3)	Variación del Periodo (4 - 1)
	1	2	3		
<b>ACTIVO</b>	<b>225,743,821</b>	<b>369,694,533</b>	<b>376,764,036</b>	<b>218,674,318</b>	<b>(7,069,503)</b>
<i>Activo Circulante</i>	<i>42,308,290</i>	<i>363,335,524</i>	<i>362,273,686</i>	<i>43,370,128</i>	<i>1,061,838</i>
Efectivo y Equivalentes	36,787,775	234,131,092	232,147,110	38,771,757	1,983,982
Derechos a Recibir Efectivo o Equivalentes	5,520,515	129,204,432	130,126,576	4,598,371	(922,144)
Derechos a Recibir Bienes o Servicios	-	-	-	-	-
Inventarios	-	-	-	-	-
Almacenes	-	-	-	-	-
Estimación por Pérdida o Deterioro de Activos Circulantes	-	-	-	-	-
Otros Activos Circulantes	-	-	-	-	-
<b>Activo No Circulante</b>	<b>183,435,531</b>	<b>6,359,009</b>	<b>14,490,350</b>	<b>175,304,190</b>	<b>(8,131,341)</b>
Inversiones Financieras a Largo Plazo	-	-	-	-	-
Derechos a Recibir Efectivo o Equivalentes a Largo Plazo	-	-	-	-	-
Bienes Inmuebles, Infraestructura y Constr. en Proceso	214,684,839	2,056,220	2,056,220	214,684,839	-
Bienes Muebles	131,079,938	4,241,892	60,912	135,260,918	4,180,980
Activos Intangibles	3,375,877	-	-	3,375,877	-
Depreciación, Deterioro y Amort. Acumulada de Bienes	(165,705,123)	60,897	12,373,218	(178,017,444)	(12,312,321)
Activos Diferidos	-	-	-	-	-
Est. por Pérdida o Deterioro de Activos no Circulantes	-	-	-	-	-
Otros Activos no Circulantes	-	-	-	-	-

Bajo protesta de decir verdad declaramos que los Estados Financieros y sus notas, son razonablemente correctos y son responsabilidad del emisor.

Denominación de las Deudas	Moneda de Contratación	Institución o País Acreedor	Saldo Inicial del Periodo	Saldo Final del Periodo
<b>DEUDA PÚBLICA</b>				
<b>Corto Plazo</b>				
<b>Deuda Interna</b>	Pesos		-	-
Instituciones de Crédito			-	-
Títulos y Valores			-	-
Arrendamientos Financieros			-	-
<b>Deuda Externa</b>	Pesos		-	-
Organismos Financieros Internacionales			-	-
Deuda Bilateral			-	-
Títulos y Valores			-	-
Arrendamientos Financieros			-	-
<i>Subtotal a Corto Plazo</i>			-	-
<b>Largo Plazo</b>				
<b>Deuda Interna</b>	Pesos		-	-
Instituciones de Crédito			-	-
Títulos y Valores			-	-
Arrendamientos Financieros			-	-
<b>Deuda Externa</b>	Pesos		-	-
Organismos Financieros Internacionales			-	-
Deuda Bilateral			-	-
Títulos y Valores			-	-
Arrendamientos Financieros			-	-
<i>Subtotal a Largo Plazo</i>			-	-
<b>Otros Pasivos</b>			21,607,467	17,530,755
<b>Total Deuda y Otros Pasivos</b>			<b>21,607,467</b>	<b>17,530,755</b>

Bajo protesta de decir verdad declaramos que los Estados Financieros y sus notas, son razonablemente correctos y son responsabilidad del emisor.



Denominación de la Deuda Pública y Otros Pasivos	Saldo al 31 de Diciembre de 2020	Disposiciones del Periodo	Amortizaciones del Periodo	Revaluaciones, Reclasificaciones y Otros Ajustes	Saldo Final del Periodo	Pago de Intereses del Periodo	Pago de Comisiones y demás costos asociados durante el Periodo
<b>Deuda Pública</b>	-	-	-	-	-	-	-
<b>Corto Plazo</b>	-	-	-	-	-	-	-
Instituciones de Crédito	-	-	-	-	-	-	-
Títulos y Valores	-	-	-	-	-	-	-
Arrendamientos Financieros	-	-	-	-	-	-	-
<b>Largo Plazo</b>	-	-	-	-	-	-	-
Instituciones de Crédito	-	-	-	-	-	-	-
Títulos y Valores	-	-	-	-	-	-	-
Arrendamientos Financieros	-	-	-	-	-	-	-
<b>Otros Pasivos</b>	<b>21,607,467</b>	-	-	-	<b>17,530,755</b>	-	-
<b>Total de la Deuda Pública y Otros Pasivos</b>	<b>21,607,467</b>	-	-	-	<b>17,530,755</b>	-	-
<b>Deuda Contingente<sup>1</sup> (Informativo)</b>							
Deuda Contingente 1	-	-	-	-	-	-	-
Deuda Contingente 2	-	-	-	-	-	-	-
Deuda Contingente xx	-	-	-	-	-	-	-
<b>Valor de Instrumentos Bono Cupón Cero<sup>2</sup></b>							
Instrumento Bono Cupón Cero 1	-	-	-	-	-	-	-
Instrumento Bono Cupón Cero 2	-	-	-	-	-	-	-
Instrumento Bono Cupón Cero 3	-	-	-	-	-	-	-

- 1 Se refiere a cualquier Financiamiento sin fuente o garantía de pago definida, que sea asumida de manera solidaria o subsidiaria por las Entidades Federativas con sus Municipios, organismos descentralizados y empresas de participación estatal mayoritaria y fideicomisos, locales o municipales, y por los Municipios con sus respectivos organismos descentralizados y empresas de participación municipal mayoritaria.
- 2 Se refiere al valor del Bono Cupón Cero que respalda el pago de los créditos asociados al mismo (Activo).

Obligaciones a Corto Plazo	Monto Contratado	Plazo Pactado	Tasa de Interés	Comisiones y Costos Relacionados	Tasa Efectiva
<b>Obligaciones a Corto Plazo (Informativo)</b>					
Crédito 1	-	-	-	-	-
Crédito 2	-	-	-	-	-
Crédito xx	-	-	-	-	-

Bajo protesta de decir verdad declaramos que los Estados Financieros y sus notas, son razonablemente correctos y son responsabilidad del emisor.

Denominación de las Obligaciones Diferentes de Financiamiento	Fecha del Contrato	Fecha de inicio de operación del proyecto	Fecha de vencimiento	Monto de la inversión pactado	Plazo pactado	Monto promedio mensual del pago de la contraprestación	Monto promedio mensual del pago de la contraprestación correspondiente al pago de inversión	Monto pagado de la inversión actualizado al 31 de diciembre de 2021	Saldo pendiente por pagar de la inversión al 31 de diciembre de 2021
Asociaciones Público Privadas (APP' s)				-		-	-	-	-
APP 1				-		-	-	-	-
APP 2				-		-	-	-	-
APP 3				-		-	-	-	-
APP xx				-		-	-	-	-
Otros Instrumentos				-		-	-	-	-
Otro Instrumento 1				-		-	-	-	-
Otro Instrumento 2				-		-	-	-	-
Otro Instrumento 3				-		-	-	-	-
Otro Instrumento xx				-		-	-	-	-
<b>Total de Obligaciones Diferentes de Financiamiento</b>				-		-	-	-	-

NO APLICA

Bajo protesta de decir verdad declaramos que los Estados Financieros y sus notas, son razonablemente correctos y son responsabilidad del emisor.

Concepto	Hacienda Pública/ Patrimonio Contribuido	Hacienda Pública/ Patrimonio Generado de Ejercicios Anteriores	Hacienda Pública/ Patrimonio Generado del Ejercicio	Exceso o Insuficiencia en la Actualización de la Hacienda Pública / Patrimonio	TOTAL
<b>Hacienda Pública / Patrimonio Contribuido Neto de 2020</b>	299,140,442	-	-	-	299,140,442
<i>Aportaciones</i>	298,187,278	-	-	-	298,187,278
<i>Donaciones de Capital</i>	953,164	-	-	-	953,164
<i>Actualización de la Hacienda Pública / Patrimonio</i>	-	-	-	-	-
<b>Hacienda Pública / Patrimonio Generado Neto de 2020</b>	-	(89,229,148)	(5,774,940)	-	(95,004,088)
<i>Resultados del Ejercicio (Ahorro / Desahorro)</i>	-	-	(5,774,940)	-	(5,774,940)
<i>Resultados de Ejercicios Anteriores</i>	-	25,006,950	-	-	25,006,950
<i>Revalúos</i>	-	-	-	-	-
<i>Reservas</i>	-	-	-	-	-
<i>Rectificaciones de Resultados de Ejercicios Anteriores</i>	-	(114,236,098)	-	-	(114,236,098)
<b>Exceso o Insuficiencia en la Actualización de la Hacienda Pública / Patrimonio Neto de 2020</b>	-	-	-	-	-
<i>Resultado por Posición Monetaria</i>	-	-	-	-	-
<i>Resultado por Tenencia de Activos no Monetarios</i>	-	-	-	-	-
<b>Hacienda Pública / Patrimonio Neto Final de 2020</b>	299,140,442	(89,229,148)	(5,774,940)	-	204,136,354
<b>Cambios en la Hacienda Pública / Patrimonio Contribuido Neto de 2021</b>	520,901	-	-	-	520,901
<i>Aportaciones</i>	1	-	-	-	1
<i>Donaciones de Capital</i>	520,900	-	-	-	520,900
<i>Actualización de la Hacienda Pública / Patrimonio</i>	-	-	-	-	-
<b>Variaciones de la Hacienda Pública / Patrimonio Generado Neto de 2021</b>	-	(5,773,588)	2,259,896	-	(3,513,692)
<i>Resultados del Ejercicio (Ahorro / Desahorro)</i>	-	-	(3,303,828)	-	(3,303,828)
<i>Resultados de Ejercicios Anteriores</i>	-	(5,773,588)	5,774,940	-	1,352
<i>Revalúos</i>	-	-	-	-	-
<i>Reservas</i>	-	-	(211,216)	-	(211,216)
<i>Rectificaciones de Resultados de Ejercicios Anteriores</i>	-	-	-	-	-
<b>Cambios en el Exceso o Insuficiencia en la Actualización de la Hacienda Pública / Patrimonio Neto de 2021</b>	-	-	-	-	-
<i>Resultado por Posición Monetaria</i>	-	-	-	-	-
<i>Resultado por Tenencia de Activos no Monetarios</i>	-	-	-	-	-
<b>Hacienda Pública / Patrimonio Neto Final de 2021</b>	299,661,343	(95,002,736)	(3,515,044)	-	201,143,563

Bajo protesta de decir verdad declaramos que los Estados Financieros y sus notas, son razonablemente correctos y son responsabilidad del emisor.

Concepto	2021	2020	Concepto	2021	2020
<b>Flujos de Efectivo de las Actividades de Operación</b>			<b>Flujos de Efectivo de las Actividades de Inversión</b>		
<i>Origen</i>			<i>Origen</i>		
Impuestos	117,938,214	112,815,879	Bienes Inmuebles, Infraestructura y Construcciones en Proceso	-	-
Cuotas y Aportaciones de Seguridad Social	-	-	Bienes Muebles	-	-
Contribuciones de Mejoras	-	-	Otros Orígenes de Inversión	-	-
Derechos	-	-	<i>Aplicación</i>	3,563,331	2,820,626
Productos	-	-	Bienes Inmuebles, Infraestructura y Construcciones en Proceso	-	-
Aprovechamientos	-	-	Bienes Muebles	3,563,331	2,795,593
Ingresos por Venta de Bienes y Prestación de Servicios	27,149,519	25,858,023	Otras Aplicaciones de Inversión	-	25,033
Participaciones, Aportaciones, Convenios, Incentivos Derivados de la Colaboración Fiscal y Fondos Distintos de Aportaciones	-	152,400	<b>Flujos Netos de Efectivo por Actividades de Inversión</b>	<b>(3,563,331)</b>	<b>(2,820,626)</b>
Transferencias, Asignaciones, Subsidios y Subvenciones, y Pensiones y Jubilaciones	90,788,695	86,805,456	<b>Flujo de Efectivo de las Actividades de Financiamiento</b>		
Otros Orígenes de Operación	-	-	<i>Origen</i>		
<i>Aplicación</i>			Endeudamiento Neto	-	-
Servicios Personales	112,390,901	107,708,422	Interno	-	-
Materiales y Suministros	68,213,679	64,735,567	Externo	-	-
Servicios Generales	5,445,760	3,782,337	Otros Orígenes de Financiamiento	-	-
Transf. Internas y Asignaciones al Sector Público	20,535,298	19,858,088	<i>Aplicación</i>		
Transferencias al resto del Sector Público	-	-	Servicios de la Deuda	-	-
Subsidios y Subvenciones	-	-	Interno	-	-
Ayudas Sociales	1,216,451	1,748,258	Externo	-	-
Pensiones y Jubilaciones	6,162,646	5,251,261	Otras Aplicaciones de Financiamiento	-	-
Transf. a Fideicomisos, Mandatos y Contratos Análogos	-	-	<b>Flujos Netos de Efectivo por Actividades de Financiamiento</b>		
Transferencias a la Seguridad Social	-	-	<b>Incremento/Disminución Neta en el Efectivo y Equivalentes al Efectivo</b>	<b>1,983,982</b>	<b>2,286,831</b>
Donativos	-	-	Efectivo y Equivalentes al Efectivo al Inicio del Ejercicio	36,787,775	34,500,944
Transferencias al Exterior	-	-	Efectivo y Equivalentes al Efectivo al Final del Ejercicio	38,771,757	36,787,775
Participaciones	-	-			
Aportaciones	-	-			
Convenios	-	-			
Otras Aplicaciones de Operación	10,817,067	12,332,911			
<b>Flujos Netos de Efectivo por Actividades de Operación</b>	<b>5,547,313</b>	<b>5,107,457</b>			



## Informe de Pasivos Contingentes

2021

- No aplica.

Bajo protesta de decir verdad declaramos que los Estados Financieros y sus Notas son razonablemente correctos y responsabilidad del emisor

## NOTAS A LOS ESTADOS FINANCIEROS AL 31 DE DICIEMBRE DE 2021 Y 2020

Con base a los artículos 46 y 49 de la Ley General de Contabilidad Gubernamental y con el objeto de armonizar y presentar información de utilidad para los distintos usuarios, a continuación, se presentan las notas a los estados de la Universidad Tecnológica Emiliano Zapata del Estado de Morelos (UTEZ), correspondientes a los ejercicios 2021 y 2020, conforme a los siguientes apartados.

- I. Notas de desglose
- II. Notas de memoria
- III. Notas de gestión administrativa

### I. NOTAS DE DESGLOSE

#### I.I. INFORMACIÓN CONTABLE

#### 1) NOTAS AL ESTADO DE SITUACIÓN FINANCIERA

✓ ACTIVO

#### EFFECTIVO Y EQUIVALENTES

Este rubro se integra de los recursos a corto plazo de gran liquidez que son fácilmente convertibles en importes determinados de efectivo, estando sujetos a un riesgo mínimo de cambio en su valor.

EFFECTIVO Y EQUIVALENTES	DICIEMBRE 2021	DICIEMBRE 2020
<b>TOTAL</b>	<b>38,771,757.13</b>	<b>36,787,775.28</b>
<b>EFFECTIVO</b>	-	-
<b>BANCOS</b>	<b>38,771,757.13</b>	<b>36,787,775.28</b>
SUBSIDIO FEDERAL	196,784.35	2,482,365.96
SUBSIDIO ESTATAL	14,166,817.08	13,254,193.14
INGRESOS PROPIOS	22,532,738.38	19,064,390.37
CONVENIOS MOVILIDAD	1,875,417.32	1,986,825.81

#### DERECHOS A RECIBIR EFFECTIVO Y EQUIVALENTES

Representan los derechos de cobro originados en el desarrollo de las actividades de la Universidad, de los cuales se espera recibir una contraprestación representada en recursos, bienes o servicios en un plazo menor o igual a doce meses.

CUENTAS POR COBRAR	VENCIMIENTO 2021				DICIEMBRE 2021	DICIEMBRE 2020
	A 90 días	A 180 días	Menor o igual a 365 días	Mayor a 365 días		
<b>TOTAL</b>	<b>1,295,812.00</b>	-	-	<b>2,162,279.56</b>	<b>3,458,091.56</b>	<b>3,297,685.64</b>
INGRESOS PROPIOS	-	-	-	20,000.00	20,000.00	20,000.00
UT de Tlaxcala	-	-	-	20,000.00	20,000.00	20,000.00
CONVENIOS	-	-	-	246,000.00	246,000.00	246,000.00
S4AGROS S. DE R.L. M.I.	-	-	-	246,000.00	246,000.00	246,000.00
INGRESOS POR VENTA DE BIENES Y PRESTACIÓN DE SERVICIOS DE ENTIDADES PARAESTATALES Y FIDEICOMISOS NO EMPRESARIALES Y NO FINANCIEROS	-	-	-	-	-	341,345.08
SUBSIDIOS Y SUBVENCIONES	1,295,812.00	-	-	1,896,279.56	3,192,091.56	2,690,340.56

\* Se informa que Gobierno del Estado de Morelos adeuda la cantidad de \$1,295,812.00 ampliación presupuestal/compensada, ramo 28 participaciones federales 2021, conforme al oficio SH/1402/2021.

\* Se informa que el Gobierno del Estado de Morelos adeuda la cantidad de \$1,896,279.56 de ampliación liquida correspondiente al ejercicio 2017. Referente al deudor de ingresos propios Gobierno del Estado de Morelos adeuda una cantidad de \$280,540.80 de la factura de hábitat y \$589,214.00 de Ingresos Propios.

DEUDORES DIVERSOS	VENCIMIENTO 2021				DICIEMBRE 2021	DICIEMBRE 2020
	A 90 días	A 180 días	Menor o igual a 365 días	Mayor a 365 días		
TOTAL	592,745.40	0.23	-	292,602.71	885,348.34	2,191,685.47
FEDERAL	1,358.37	-	-	2,925.72	4,284.09	2,925.72
MA. ZOYLA GUZMÁN CASTILLO	1,358.36	-	-	-	1,358.36	-
VALERIA STHEFANI PÉREZ BENITO	0.01	-	-	-	0.01	-
DIVERSOS	-	-	-	171.09	171.09	-
IMSS	-	-	-	2,754.63	2,754.63	-
SUBSIDIO ESTATAL	673.01	-	-	8,878.94	9,551.95	1,907,358.50
MA. ZOYLA GUZMÁN CASTILLO	673.01	-	-	7,213.57	7,886.58	-
DEUDORES NOMINA	-	-	-	1,665.37	1,665.37	-
GOBIERNO DEL ESTADO	-	-	-	-	-	1,896,279.56
INGRESOS PROPIOS	590,714.02	0.23	-	280,798.05	871,512.30	281,401.25
EDUARDO GARCÍA BENÍTEZ	-	-	-	257.25	257.25	-
SANDRA LUCERO ROBLES ESPINOZA	0.01	0.01	-	-	0.02	-
GLORIA MARTÍNEZ REYES	-	0.22	-	-	0.22	-
ARMANDO VARGAS CHÁVEZ	1,500.00	-	-	-	1,500.00	-
ISRAEL IBARRA ENRÍQUEZ	0.01	-	-	-	0.01	-
GOBIERNO DEL ESTADO DE MORELOS	589,214.00	-	-	280,540.80	869,754.80	280,540.80
DIVERSOS	-	-	-	-	-	860.45

CONTRIBUCIONES POR RECUPERAR A CORTO PLAZO	VENCIMIENTO 2021				DICIEMBRE 2021	DICIEMBRE 2020
	A 90 días	A 180 días	Menor o igual a 365 días	Mayor a 365 días		
TOTAL	250,002.89	0.04	1.38	4,929.44	254,930.51	31,143.70
SUBSIDIO AL EMPLEO	201.56	-	1.59	4,929.44	5,129.01	6,459.75
SUBSIDIO FEDERAL	205.92	-	1.59	815.33	1,019.66	-
SUBSIDIO ESTATAL	-	-	-	3,724.57	3,724.57	-
Subsidio Federal-Provisión de Finiquitos	4.36	-	-	389.54	385.18	-
IVA ACREDITABLE	249,801.33	0.04	0.21	-	249,801.50	24,683.95

## BIENES MUEBLES, INMUEBLES E INTANGIBLES

Representado por el monto de todo tipo de bienes inmuebles y muebles necesarios para el desempeño de las actividades de la Universidad y las construcciones en proceso que se están realizando en las instalaciones de la Universidad, con la finalidad de constituir un pilar en la formación de profesionales de alto nivel tecnológico y satisfacer las necesidades del alumnado a través de su moderna infraestructura.

BIENES INMUEBLES	DICIEMBRE 2021	DICIEMBRE 2020
TOTAL	214,684,839.48	214,684,839.48
TERRENOS	56,739,624.00	56,739,624.00
EDIFICIOS	157,945,215.48	155,888,995.05
CONSTRUCCIONES EN PROCESO EN BIENES PROPIOS	-	2,056,220.43



<b>BIENES MUEBLES</b>	<b>DICIEMBRE 2021</b>	<b>DICIEMBRE 2020</b>
<b>TOTAL</b>	<b>135,260,917.40</b>	<b>131,079,937.25</b>
MUEBLES DE OFICINA Y ESTANTERÍA	12,112,392.73	12,057,826.74
MUEBLES, EXCEPTO DE OFICINA Y ESTANTERÍA	201,167.59	201,167.59
EQUIPO DE CÓMPUTO Y DE TECNOLOGÍAS DE LA INFORMACIÓN	47,288,999.37	43,942,976.88
OTROS MOBILIARIOS Y EQUIPOS DE ADMINISTRACIÓN	4,411,160.01	4,411,160.01
EQUIPOS Y APARATOS AUDIOVISUALES	2,192,486.58	1,883,022.24
APARATOS DEPORTIVOS	73,213.39	33,077.40
CAMARAS FOTOGRAFICAS Y DE VIDEO	680,763.11	635,523.11
OTRO MOBILIARIO Y EQUIPO EDUCACIONAL Y RECREATIVO	29,393,911.68	29,350,989.20
EQUIPO MEDICO Y DE LABORATORIO	4,534,753.00	4,439,184.60
INSTRUMENTAL MEDICO Y DE LABORATORIO	347,260.38	347,260.38
VEHICULOS Y EQUIPO TERRESTRE	3,471,390.00	3,471,390.00
CARROCERIA Y REMOLQUES	63,800.00	63,800.00
MAQUINARIA Y EQUIPO INDUSTRIAL	12,557,390.51	12,450,093.35
MAQUINARIA Y EQUIPO DE CONSTRUCCIÓN	6,958.84	6,958.84
SISTEMAS DE AIRE ACONDICIONADO, CALEFACCIÓN Y DE REFRIGERACIÓN	83,348.32	73,325.92
EQUIPO DE COMUNICACIÓN Y TELECOMUNICACIÓN	2,555,369.99	2,555,369.99
EQUIPOS DE GENERACIÓN ELÉCTRICA, APARATOS Y ACCESORIOS	7,943,815.17	7,866,814.37
HERRAMIENTAS Y MÁQUINAS-HERRAMIENTA	7,130,692.63	7,111,360.53
OTROS EQUIPOS	170,504.10	137,096.10
BIENES ARTÍSTICOS, CULTURALES Y CIENTÍFICOS	41,540.00	41,540.00

<b>ACTIVOS INTANGIBLES</b>	<b>NOVIEMBRE 2021</b>	<b>DICIEMBRE 2020</b>
<b>TOTAL</b>	<b>3,375,877.36</b>	<b>3,375,877.36</b>
SOFTWARE	3,375,877.36	3,375,877.36

<b>DEPRECIACIÓN, DETERIORO Y AMORTIZACIÓN</b>	<b>DICIEMBRE 2021</b>	<b>DICIEMBRE 2020</b>
<b>TOTAL</b>	<b>178,017,444.05</b>	<b>165,705,122.70</b>
DEPRECIACIÓN ACUMULADA DE BIENES INMUEBLES	55,657,293.52	50,507,302.03
DEPRECIACIÓN ACUMULADA DE BIENES MUEBLES	118,994,821.11	111,845,702.93
AMORTIZACIÓN ACUMULADA DE ACTIVOS INTANGIBLES	3,365,329.42	3,352,117.74

Al 31 de diciembre de 2021 y 2020 el cargo por depreciación fue por \$12,361,373.54 y \$13,629,598.38 respectivamente.

Al 31 de diciembre de 2021 y 2020 el cargo por amortización fue por \$13,211.68 y \$36,188.29 respectivamente. Los años de vida útil son de 3 y la tasa de amortización en cada ejercicio es por el 33.3%.

La depreciación de los bienes inmuebles se calcula con el método de línea recta con base a los años de vida útil y al porcentaje de depreciación anual emitido por el Consejo Nacional de Armonización Contable “Parámetros de Estimación de Vida Útil”, publicados en el Diario Oficial de la Federación el 31 de julio de 2012.

## Tasas de depreciación

CONCEPTO	AÑOS DE VIDA UTIL	PORCENTAJE ANUAL DE DEPRECIACIÓN
<b>BIENES INMUEBLES, INFRAESTRUCTURA Y CONSTRUCCIONES EN PROCESO</b>		
EDIFICIOS NO HABITACIONALES	30	3.30 %
<b>BIENES MUEBLES</b>		
<b>MOBILIARIO Y EQUIPO DE ADMINISTRACIÓN</b>		
MUEBLES DE OFICINA Y ESTANTERÍA	10	10 %
MUEBLES, EXCEPTO DE OFICINA Y ESTANTERÍA	10	10 %
EQUIPO DE CÓMPUTO Y DE TECNOLOGÍAS DE LA INFORMACIÓN	3	33.30 %
OTROS MOBILIARIOS Y EQUIPOS DE ADMINISTRACIÓN	10	10 %
<b>MOBILIARIO Y EQUIPO EDUCACIONAL Y RECREATIVO</b>		
EQUIPOS Y APARATOS AUDIOVISUALES	3	33.30 %
APARATOS DEPORTIVOS	5	20 %
CÁMARAS FOTOGRÁFICAS Y DE VIDEO	3	33.30 %
OTRO MOBILIARIO Y EQUIPO EDUCACIONAL Y RECREATIVO	5	20 %
<b>INSTRUMENTAL MÉDICO Y DE LABORATORIO</b>	5	20 %
<b>EQUIPO DE TRANSPORTE</b>		
AUTOMÓVILES Y EQUIPO TERRESTRE	5	20 %
<b>MAQUINARIA, OTROS EQUIPOS Y HERRAMIENTAS</b>	10	10 %



## PASIVO

### CUENTAS POR PAGAR A CORTO PLAZO

Representan los adeudos que la Universidad deberá cubrir en un plazo menor o igual a doce meses derivados de su propia operación.

CONCEPTO	VENCIMIENTO 2021				DICIEMBRE 2021	DICIEMBRE 2020
	A 90 días	A 180 días	Menor o igual a 365 días	Mayor a 365 días		
<b>TOTAL</b>	<b>11,260,190.16</b>	<b>750.55</b>	<b>1,598,446.30</b>	<b>1,441,098.70</b>	<b>14,300,485.71</b>	<b>18,416,140.49</b>
SERVICIOS PERSONALES POR PAGAR A CORTO PLAZO	6,900,211.35	750.55	1,598,446.30	-	8,499,408.20	9,909,426.50
SUELDOS BASE AL PERSONAL PERMANENTE	587,280.46	589.82	-	-	586,690.64	-
PRIMAS POR AÑOS DE SERVICIOS EFECTIVOS PRESTADOS	-	-	1,016,738.97	-	1,016,738.97	1,016,738.97
PRIMAS DE VACACIONES, DOMINICAL Y GRATIFICACIÓN DE FIN DE AÑO	5,564,628.73	-	-	-	5,564,628.73	5,762,336.80
PRIMAS DE VACACIONES Y DOMINICAL	-	147.46	-	-	147.46	-
COMPENSACIONES	5,162.57	-	-	-	5,162.57	-
SEGURIDAD SOCIAL Y SEGUROS POR PAGAR A CP	1,049,704.10	-	-	-	1,049,704.10	1,004,335.95
OTRAS PRESTACIONES SOCIALES Y ECONÓMICAS	878,321.55	13.27	581,707.33	-	1,460,042.15	2,126,014.78
PROVEEDORES POR PAGAR A CORTO PLAZO	1,298,670.72	-	-	-	1,298,670.72	4,331,001.23
DEUDAS POR ADQUISICIÓN DE BIENES Y CONTRATACIÓN DE SERVICIOS POR	727,650.17	-	-	232,872.06	960,522.23	2,117,190.23
DEUDAS POR ADQUISICIÓN DE BIENES INMUEBLES, MUEBLES E INTANGIBLES	338,148.49	-	-	-	338,148.49	2,213,811.00
TRANSFERENCIAS OTORGADAS POR PAGAR A CORTO PLAZO	536,981.26	-	-	-	536,981.26	499,938.57
BECAS Y OTRAS AYUDAS PARA PROGRAMAS DE CAPACITACIÓN	4,627.40	-	-	-	4,627.40	-
PENSIÓN	532,353.86	-	-	-	532,353.86	499,938.57
RETENCIONES Y CONTRIBUCIONES POR PAGAR A CORTO PLAZO	2,524,326.83	-	-	1,441,098.70	3,965,425.53	3,675,774.19
IMPUESTOS POR PAGAR	-	-	-	-	2,582,648.53	2,258,515.57
SUBSIDIO FEDERAL	1,886,454.39	-	-	1,986.46	1,888,440.85	1,841,264.74
SUBSIDIO ESTATAL	637,872.44	-	-	356.53	638,228.97	385,909.53
INGRESOS PROPIOS	-	-	-	52,230.06	52,230.06	29,209.79
CONVENIOS	-	-	-	3,748.65	3,748.65	2,131.51
ICTSGEM	-	-	-	732,395.74	732,395.74	667,668.17
SUBSIDIO FEDERAL	-	-	-	159,959.53	159,959.53	294,709.34
SUBSIDIO ESTATAL	-	-	-	572,436.21	572,436.21	372,958.83
IMPUESTO SOBRE NOMINA	-	-	-	272,527.69	272,527.69	403,240.00
OTRAS RETENCIONES-FONACOT	-	-	-	13,887.85	13,887.85	9,796.49
APORTACIONES POR PAGAR	-	-	-	363,965.72	363,965.72	336,553.96

### DOCUMENTOS POR PAGAR A CORTO PLAZO

Representa el monto de los adeudos documentados derivados de operaciones de la Universidad con vencimiento menor o igual a doce meses.

CONCEPTO	VENCIMIENTO 2021				DICIEMBRE 2021	DICIEMBRE 2020
	A 90 días	A 180 días	Menor o igual a 365 días	Mayor a 365 días		
<b>TOTAL</b>	<b>121.54</b>	<b>-</b>	<b>-</b>	<b>2,747,698.26</b>	<b>2,747,819.80</b>	<b>2,708,876.59</b>
ACREEDORES DIVERSOS	121.54	-	-	2,674,823.41	2,674,944.95	2,636,001.74
SUBSIDIO FEDERAL	-	-	-	36,480.69	36,480.69	86,393.78
SUBSIDIO ESTATAL	121.54	-	-	2,152,462.69	2,152,584.23	2,149,209.04
INGRESOS PROPIOS	-	-	-	133,997.23	133,997.23	52,734.84
CONVENIOS	-	-	-	324,313.31	324,313.31	324,313.31
PFCE 2016-2017	-	-	-	0.10	0.10	0.10
DIVERSOS	-	-	-	16,833.48	16,833.48	16,833.48
PRODEP	-	-	-	10,735.91	10,735.91	4,423.89
PIEE 2019	-	-	-	-	-	2,065.30
PROFEXCE 2020	-	-	-	-	-	28.00
AGUINALDOS POR PAGAR	-	-	-	72,874.85	72,874.85	72,874.85
SUBSIDIO ESTATAL	-	-	-	5,783.73	5,783.73	5,783.73
EJERCICIO 2016	-	-	-	37,319.88	37,319.88	37,319.88
EJERCICIO 2018	-	-	-	29,771.24	29,771.24	29,771.24

## CUENTAS POR PAGAR A LARGO PLAZO

Representa el monto de los adeudos que la Universidad deberá pagar en un plazo mayor a doce meses.

<b>PROVEEDORES POR PAGAR A LARGO PLAZO</b>	<b>DICIEMBRE 2021</b>	<b>DICIEMBRE 2020</b>
TOTAL	482,449.65	482,449.65
INGRESOS PROPIOS	8,700.00	8,700.00
CONVENIOS	473,749.65	473,749.65

### 2) NOTAS AL ESTADO DE ACTIVIDADES

#### OTROS INGRESOS Y BENEFICIOS

##### Ingresos de Gestión

INGRESOS PROPIOS	DICIEMBRE 2021	DICIEMBRE 2020
<b>TOTAL</b>	<b>27,149,519.30</b>	<b>26,151,286.33</b>
FICHA	2,078,100.00	2,250,900.00
INSCRIPCIÓN TSU	553,840.00	573,405.00
INSCRIPCIÓN INGENIERÍA	239,625.00	138,470.00
EXAMEN EXTRAORDINARIO	95,760.00	53,984.00
CERTIFICADO DE ESTUDIOS	73,820.00	314,940.00
BOLETA	135.00	275.00
CONSTANCIA DE ESTUDIOS	48,326.00	49,421.00
HISTORIAL ACADÉMICO	730.00	3,869.00
COTEJO Y ENTREGA DE DOCUMENTOS OFICIALES	16,848.00	20,591.00
REPOSICIÓN DE CREDENCIAL	6,090.00	19,425.00
ADEUDO DE BIBLIOTECA	6,640.00	2,495.00
VISITAS DE ESTUDIOS	-	122,827.00
TRAMITE DE TITULACIÓN	-	9,160.00
APORTACIÓN DE LIBRO INGENIERÍA	-	400.00
SERVICIOS TECNOLÓGICOS	1,376,603.45	1,513,500.00
SERVICIOS DE CAPACITACIÓN	70,998.00	64,840.00
DONATIVOS	21,000.00	-
OTROS INGRESOS	125,992.93	20,591.77
ANUALIDAD CISCO	127,500.00	209,126.24
INCUBADORA	17,500.00	78,975.00
CUOTA DE RECUPERACIÓN SERVICIO CAIRF	-	2,150.00
UNIFORMES	-	294,263.00
TOMA DE MATERIAS POR ASESORÍA	4,020.00	14,071.00
NATACIÓN	6,580.00	29,260.00
APORTACIÓN	113.41	1,016.83
APOYO P/REALIZAR ACTIVIDADES SUSTANTIVAS	-	70,700.00
SERVICIO DE SPA	-	21,762.00
MAQUINAS VENDI	-	6,866.00
CURSO DE REGULARIZACIÓN	3,015.00	58,596.00
REVISIÓN DE REPORTE DE ESTADÍAS EXTEMPORÁNEO	3,960.00	10,890.00
ACTA DE EXAMEN	-	480.00
CARTA PASANTE	320.00	480.00
SEMINARIO DE TITULACIÓN	83,600.00	117,600.00
ESTADÍAS	734,495.32	1,023,087.53
TRAMITE DE EQUIVALENCIA O REVALIDACIÓN D	-	870.00
CUOTA CUATRIMESTRAL TSU	9,397,780.51	10,300,352.05
CUOTA CUATRIMESTRAL ING. O LIC.	6,570,963.01	6,022,467.51
CERTIFICACIÓN DE ESTUDIOS	3,603,780.00	528,610.00
EXAMEN TCF MEXPROTEC	-	1,184,000.00
SERVICIO APOYO PSICOLÓGICO	700.00	12,600.00
CURSO DE INGLÉS SABATINO	189,491.99	188,800.00
CURSO DE MATEMÁTICA Y PRECÁLCULO	56,705.00	28,500.00
LISTÓN UTEZ	-	1,340.00
TALLER FRANCÉS	257,400.00	207,600.00
CURSO TALLER CIENCIAS	-	3,900.00
TALLER DE PREPARACIÓN PARA INGRESO A LA UNIVERSIDAD	369,170.00	304,300.00
TALLER DE APLICACIONES MÓVILES ANDROID CON JAVA	-	22,500.00
TALLER DE FUNCIONES MATEMÁTICAS Y QUÍMICA ORGÁNICA	-	6,300.00
APORTACIÓN USO DE ESPACIO	6,000.00	5,800.00
APORTACIÓN PREMIACIÓN XXIV ENCUENTRO REGIONAL 2020	-	17,280.00
APORTACIÓN ARBITRAJE ENCUENTRO REGIONAL 2020	-	35,206.00
APORTACIÓN PREMIACIÓN Y ARBITRAJE XXIV ENCUENTRO REGIONAL 2020	-	4,755.00
DEPOSITO EN TERMINAL BANCARIA	-	2,610.00
APORTACIÓN DE SEMIFINALES Y FINALES XXIV ENCUENTRO REGIONAL 2020	-	7,105.00
APORTACIÓN POR SERVICIO DE CORTES DATIC	-	2,313.60
CERTIFICACIÓN MICROSOFT OFFICE EXCEL	140,400.00	131,100.00
EMISIÓN DE TÍTULOS PROFESIONALES	15,070.00	11,234.80
TALLER DE NÓMINA INTEGRAL-COMUNIDAD	-	12,750.00
TALLER DE PREPARACIÓN PARA EL TOEFL	-	1,800.00
TALLER DE CONTABILIDAD INTEGRAL	-	8,775.00
CURSO SOLIDWORKS	92,850.00	-
CONCURSO DE MODA MEXICANA Y LATINOAMERICANA	6,500.00	-
EXAMEN DE CERTIFICACIÓN ADOBE PHOTOSHOP	143,455.00	-
EXAMEN CERTIFICACIÓN CSWA O CSWP	33,251.18	-
TALLER DE CERTIFICACIÓN MICROSOFT OFFICE CORE 2016	1,580.00	-
CURSO DE EXCEL NIVEL INTERMEDIO	1,440.00	-
CURSO DE EXCEL NIVEL BÁSICO	7,650.00	-
EVALUACIONES EN LÍNEA TOEFL ITP	103,620.00	-
SIMULADOR DE EXCEL	1,260.00	-
ACTUALIZACIÓN EN ROBÓTICA Y AUTOMATIZACIÓN	35,387.50	-
DIPLOMADO EN REHABILITACIÓN PULMONAR	237,110.00	-
TALLER DE CERTIFICACIÓN EN CCNA	98,293.00	-
SENIOR ENGLISH COURSE	38,400.00	-
INTERPRETACIÓN DE LA NORMA NMX-R-025-SCFI-2015	6,400.00	-
CURSO AUTODIRIGIDO DE CIBEROPS ASSOCIATE	3,500.00	-
CURSO DE CALIDAD EN EL SERVICIO DE LOS ALIMENTOS DERIVADO DEL	35,750.00	-

Participaciones, Aportaciones, Convenios, Incentivos Derivados de la Colaboración Fiscal, Fondos Distintos de Aportaciones, Transferencias, Asignaciones, Subsidios y Subvenciones, y Pensiones y Jubilaciones.

**PARTICIPACIONES, APORTACIONES, CONVENIOS, INCENTIVOS DERIVADOS DE LA COLABORACIÓN FISCAL Y FONDOS DISTINTOS DE APORTACIONES**

CONVENIOS	DICIEMBRE 2021	DICIEMBRE 2020
TOTAL	-	-

**TRANSFERENCIAS, ASIGNACIONES, SUBSIDIOS Y SUBVENCIONES, Y PENSIONES Y JUBILACIONES**

SUBSIDIOS Y SUBVENCIONES	DICIEMBRE 2021	DICIEMBRE 2020
TOTAL	92,084,506.58	89,495,797.04
SUBSIDIOS FEDERAL	46,052,089.58	44,759,192.04
SUBSIDIOS ESTATAL	46,032,417.00	44,736,605.00

**Otros ingresos y beneficios**

INGRESOS FINANCIEROS	DICIEMBRE 2021	DICIEMBRE 2020
TOTAL	23,035.09	127,703.12
FEDERAL	1,405.33	25,100.01
ESTATAL	-	11,134.89
INGRESOS PROPIOS	21,629.76	82,541.76
CONVENIOS	-	8,926.46

OTROS INGRESOS Y BENEFICIOS	DICIEMBRE 2021	DICIEMBRE 2020
TOTAL	40,012.32	22,033.75
DIFERENCIAS POR TIPO DE CAMBIO A FAVOR	-	21,033.75
VARIOS	-	1,000.00
OTROS INGRESO POR RECUPERACIÓN DE ACTIVOS	40,012.32	-

## Gastos y Otras Pérdidas:

<b>GASTOS DE FUNCIONAMIENTO</b>	<b>DICIEMBRE 2021</b>	<b>DICIEMBRE 2020</b>
<b>TOTAL</b>	<b>102,310,236.96</b>	<b>100,558,915.69</b>
<b>SERVICIOS PERSONALES</b>	<b>75,108,613.29</b>	<b>74,644,994.00</b>
REMUNERACIONES AL PERSONAL DE CARÁCTER PERMANENTE	46,612,825.42	45,410,239.65
REMUNERACIONES ADICIONALES Y ESPECIALES	13,475,633.83	14,234,187.92
SEGURIDAD SOCIAL	8,826,044.84	8,525,044.40
OTRAS PRESTACIONES SOCIALES Y ECONÓMICAS	6,194,109.20	6,475,522.03
<b>MATERIALES Y SUMINISTROS</b>	<b>5,842,930.72</b>	<b>4,082,516.80</b>
MATERIALES DE ADMINISTRACIÓN	1,189,382.40	651,656.00
ALIMENTOS Y UTENSILIOS	111,343.34	121,607.51
MATERIAS PRIMAS Y MATERIALES DE PRODUCCIÓN	990.00	414.00
MATERIALES Y ARTÍCULOS DE CONSTRUCCIÓN Y REPARACIÓN	1,943,050.84	1,903,822.26
PRODUCTOS QUÍMICOS, FARMACÉUTICOS Y DE LABORATORIO	419,393.57	188,835.69
COMBUSTIBLES, LUBRICANTES Y ADITIVOS	149,322.45	85,309.22
VESTUARIO, BLANCOS, PRENDAS DE PROTECCIÓN	354,779.80	165,191.99
HERRAMIENTAS, REFACCIONES Y ACCESORIOS MENORES	1,674,668.32	965,680.13
<b>SERVICIOS GENERALES</b>	<b>21,358,692.95</b>	<b>21,831,404.89</b>
SERVICIOS BÁSICOS	3,071,687.45	3,003,254.99
SERVICIOS DE ARRENDAMIENTO	2,059,346.18	1,924,375.07
SERVICIOS PROFESIONALES, CIENTÍFICOS	5,275,452.86	6,802,054.03
SERVICIOS FINANCIEROS, BANCARIOS Y COMERCIALES	410,202.88	499,500.79
SERVICIOS DE INSTALACIÓN, REPARACIÓN, MANTENIMIENTO	9,230,467.81	7,909,449.44
SERVICIOS DE COMUNICACIÓN SOCIAL Y PUBLICIDAD	55,406.72	3,903.40
SERVICIOS DE TRASLADO Y VIÁTICOS	121,845.89	55,541.74
SERVICIOS OFICIALES	21,473.20	129,632.28
OTROS SERVICIOS GENERALES	1,112,809.96	1,503,693.15

<b>TRANSFERENCIAS, ASIGNACIONES Y SUBSIDIOS</b>	<b>DICIEMBRE 2021</b>	<b>DICIEMBRE 2020</b>
<b>TOTAL</b>	<b>7,916,078.65</b>	<b>7,499,457.94</b>
<b>AYUDAS SOCIALES</b>	<b>1,221,078.65</b>	<b>1,748,257.94</b>
BECAS	1,221,078.65	1,748,257.94
<b>PENSIONES Y JUBILACIONES</b>	<b>6,695,000.00</b>	<b>5,751,200.00</b>
PENSIONES	6,695,000.00	5,751,200.00

<b>OTROS GASTOS Y PERDIDAS EXTRAORDINARIAS</b>	<b>DICIEMBRE 2021</b>	<b>DICIEMBRE 2020</b>
<b>ESTIMACIONES, DEPRECIACIONES, DETERIOROS</b>	<b>12,374,585.22</b>	<b>13,665,786.67</b>

### 3) NOTAS AL ESTADO DE VARIACIÓN EN LA HACIENDA PÚBLICA

<b>HACIENDA PUBLICA / PATRIMONIO</b>	<b>DICIEMBRE 2021</b>	<b>DICIEMBRE 2020</b>
<b>TOTAL</b>	<b>204,447,390.11</b>	<b>209,911,294.81</b>
PATRIMONIO CONTRIBUIDO	299,661,342.87	299,140,442.87
PATRIMONIO GENERADO	- 95,213,952.76	- 95,004,088.12

El patrimonio contribuido se integra principalmente de las aportaciones iniciales y demás disposiciones económicas que se destinaron para su objeto, el patrimonio generado proviene de las actividades por concepto de subsidios federales, estatales e ingresos propios.

\* Se informa que se afectó la cuenta 3120 denominada Donaciones de Capital por un importe de \$520,900.00, debido a que se nos realizó una donación de equipo de cómputo y software, aumentando el importe de bienes muebles por \$ 300,400.00 y el gasto por \$ 220,500.00.

#### 4) NOTAS AL ESTADO DE FLUJOS DE EFECTIVO

##### Efectivo y equivalentes

CONCEPTO	DICIEMBRE 2021	DICIEMBRE 2020
EFFECTIVO	-	-
BANCOS / TESORERÍA	38,771,757.13	36,787,775.28
BANCOS / DEPENDENCIAS Y OTROS	-	-
INVERSIONES TEMPORALES (HASTA 3 MESES)	-	-
FONDOS CON AFECTACIÓN ESPECÍFICA	-	-
DEPÓSITOS DE FONDOS DE TERCEROS EN GARANTÍA Y/O ADMINISTRACIÓN	-	-
OTROS EFECTIVOS Y EQUIVALENTES	-	-
<b>Total de Efectivo y Equivalentes</b>	<b>38,771,757.13</b>	<b>36,787,775.28</b>

##### Adquisiciones de bienes muebles e inmuebles

PARTIDA	CONCEPTO	INGRESOS PROPIOS	PRODEP	CONVENIOS
1101	Mobiliario	\$12,279.76		
1201	Muebles, excepto de oficina y estantería	\$42,286.23		
1501	Bienes informáticos	\$2,999,794.21	106,739.84	300,400.00
2101	Equipos y aparatos audiovisuales	\$309,464.34		
2201	Aparatos deportivos	\$40,135.99		
2301	Cámaras fotográficas y de video	\$45,240.00		
2901	Otro mobiliario y equipo educacional y recreativo	\$42,922.48		
3101	Equipo médico y de laboratorio	\$95,568.40		
6201	Maquinaria y equipo industrial	\$107,297.16		
6401	Sistemas de aire acondicionado, calefacción y de refrigeración	10,022.40		
6601	Maquinaria y equipo eléctrico y electrónico	77,000.80		
6701	Herramientas y máquinas herramienta	19,332.10		
6902	Otros bienes muebles	33,408.00		
	<b>TOTAL</b>	<b>\$3,834,751.87</b>	<b>106,739.84</b>	<b>300,400.00</b>

Los bienes muebles e intangibles se registran contablemente cuando su valor es igual o superior a 70 UMAS, lo anterior de acuerdo con lo permitido en las Reglas Específicas del Registro y Valoración del Patrimonio emitidas por el Consejo Nacional de Armonización Contable.

\* Se informa que se afectó la partida 1501 denominada Bienes informáticos por un importe de \$13,688.00, debido a que se nos realizó la reposición de una Laptop.



**Conciliación de los Flujos de Efectivo Netos de las Actividades de Operación y la cuenta de Ahorro/Desahorro antes de Rubros Extraordinarios.**

CONCEPTO	DICIEMBRE 2021	DICIEMBRE 2020
RESULTADOS DEL EJERCICIO AHORRO/DESAHORRO	- 3,303,828.00	- 5,774,940.00
MOVIMIENTOS DE PARTIDAS (O RUBROS) QUE NO AFECTAN AL EFECTIVO	11,452,441.22	13,665,786.67
DEPRECIACIÓN	12,361,373.54	13,629,598.38
AMORTIZACIÓN	13,211.68	36,188.29
INCREMENTOS EN LAS PROVISIONES	-	-
INCREMENTO EN INVERSIONES PRODUCIDO POR REVALUACIÓN	-	-
GANANCIA / PÉRDIDA EN VENTA DE BIENES MUEBLES, INMUEBLES E INTANGIBLES	-	-
INCREMENTO EN CUENTAS POR COBRAR	- 922,144.00	-
FLUJOS DE EFECTIVO NETOS DE LAS ACTIVIDADES DE OPERACIÓN	8,148,613.22	7,890,846.67

**5) CONCILIACIÓN ENTRE LOS INGRESOS PRESUPUESTARIOS Y CONTABLES, ASÍ COMO ENTRE LOS EGRESOS PRESUPUESTARIOS Y LOS GASTOS CONTABLES**

Universidad Tecnológica Emiliano Zapata del Estado de Morelos Conciliación entre los Ingresos Presupuestarios y Contables Correspondiente del 01 de enero al 31 de diciembre de 2021 (Cifras en pesos)		
1. Ingresos Presupuestarios		119,234,026
2. Más ingresos contables no presupuestarios		63,047
Ingresos Financieros	23,035	
Incremento por variación de inventarios		
Disminución del exceso de estimaciones por pérdida o deterioro u obsolescencia		
Disminución del exceso de provisiones		
Otros ingresos y beneficios varios	40,012	
Otros ingresos contables no presupuestarios		
3. Menos ingresos presupuestarios no contables		-
Productos de capital		
Aprovechamientos capital		
Ingresos derivados de financiamientos		
Otros Ingresos presupuestarios no contables		
4. Ingresos Contables (4 = 1 + 2 - 3)		119,297,073

Universidad Tecnológica Emiliano Zapta del Estado de Morelos Conciliación entre los Egresos Presupuestarios y los Gastos Contables Correspondiente del 01 enero al 31 de diciembre de 2021 (Cifras en pesos)		
<b>1. Total de egresos (presupuestarios)</b>		<b>113,907,295</b>
<b>2. Menos egresos presupuestarios no contables</b>		<b>3,901,479</b>
Mobiliario y equipo de administración	3,121,088	
Mobiliario y equipo educacional y recreativo	437,763	
Equipo e instrumental médico y de laboratorio	95,568	
Vehículos y equipo de transporte		
Equipo de defensa y seguridad		
Maquinaria, otros equipos y herramientas	247,060	
Activos biológicos		
Bienes inmuebles		
Activos intangibles		
Obra pública en bienes propios		
Acciones y participaciones de capital		
Compra de títulos y valores		
Inversiones en fideicomisos, mandatos y otros análogos		
Provisiones para contingencias y otras erogaciones especiales		
Amortización de la deuda pública		
Adeudos de ejercicios fiscales anteriores (ADEFAS)	-	
Otros Egresos Presupuestales No Contables		
<b>3. Más Gasto Contables No Presupuestales</b>		<b>12,595,085</b>
Estimaciones, depreciaciones, deterioros, obsolescencia y amortizaciones	12,374,585	
Provisiones		
Disminución de inventarios		
Aumento por insuficiencia de estimaciones por pérdida o deterioro u obsolescencia		
Aumento por insuficiencia de provisiones		
Otros Gastos		
Otros Gastos Contables No Presupuestales	220,500	
<b>4. Total de Gasto Contable (4 = 1 - 2 + 3)</b>		<b>122,600,901</b>

## II. NOTAS DE MEMORIA (CUENTAS DE ORDEN)

Las cuentas de orden se utilizan para registrar movimientos de valores que no afecten o modifiquen el balance del ente contable, sin embargo, su incorporación en libros es necesaria con fines de recordatorio contable, de control y en general sobre los aspectos administrativos, o bien, para consignar sus derechos o responsabilidades contingentes que puedan, o no, presentarse en el futuro.

### CUENTAS DE ORDEN PRESUPUESTARIAS

CONCEPTO	2021
LEY DE INGRESOS ESTIMADA	<b>113,852,061</b>
LEY DE INGRESOS POR EJECUTAR	515,555
MODIFICACIONES A LA LEY DE INGRESOS ESTIMADA	5,897,520
LEY DE INGRESOS DEVENGADA	1,295,812
LEY DE INGRESOS RECAUDADA	117,938,214
PRESUPUESTO DE EGRESOS APROBADO	<b>113,852,061</b>
PRESUPUESTO DE EGRESOS POR EJERCER	8,542,287
MODIFICACIONES AL PRESUPUESTO DE EGRESOS	5,897,520
PRESUPUESTO DE EGRESOS COMPROMETIDO	1
PRESUPUESTO DE EGRESOS DEVENGADO	8,770,130
PRESUPUESTO DE EGRESOS EJERCIDO	-
PRESUPUESTO DE EGRESOS PAGADO	105,137,165

Se informa que se integró a los Estados Presupuestales tanto el ingreso como en el egreso una ampliación por un importe de \$106,740.00, que corresponde al programa para el Desarrollo Profesional Docente (PRODEP), mismo que fue radicado en ejercicios anteriores y se ejerció en el presente año.

Se recibió la donación de una licencia de software con vigencia de un año, la cual fue considerada por el área contable con un importe de \$220,500.00 en el capítulo 3000, misma que no está integrada en el gasto presupuestal.

Se consideró como ampliación de Ingreso y de Egreso un importe de \$2,487,986.76 el cual corresponde a parte de la disponibilidad del ejercicio 2020, misma que será aplicada en la rehabilitación y mejora de las canchas de fútbol rápido y basquetbol, previa autorización en la 113ª Sesión Ordinaria del Consejo Directivo.

Se registran como ampliación, los rendimientos generados en las cuentas correspondientes al subsidio federal al mes de noviembre por un importe de \$67,724.80 y el subsidio Estatal al mes de diciembre por \$22,295.75, las cuales fueron integradas al gasto y ejercidas en el mes de diciembre del 2021.

### III. NOTAS DE GESTIÓN ADMINISTRATIVA

#### 1. INTRODUCCIÓN

De conformidad en lo dispuesto por la Constitución Política de los Estados Unidos Mexicanos, las Universidades e Instituciones de Educación Superior tienen como finalidad educar, investigar y difundir la cultura con base a los principios constitucionales y respetando la libertad de cátedra y de discusión de ideas, encausando dicha educación al desarrollo armónico de todas las facultades del ser humano, fomentando en él, el amor a la Patria.

Conforme a estos principios constitucionales, además de impartir la educación preescolar, la primaria y la secundaria, la Federación de manera concurrente con las autoridades locales educativas les compete impulsar el desarrollo de la enseñanza tecnológica y de la investigación científica y tecnológica.

La prestación de este servicio público, además de sujetarse a las formalidades de cada entidad federativa, se debe apegar a los términos que en el convenio respectivo hayan acordado el Ejecutivo Federal y el Gobierno Estatal para coordinar o unificar las actividades educativas a que se refiere la Ley General de Educación.

El Ejecutivo Estatal presentó ante esta Soberanía la iniciativa de Decreto que crea la Universidad Emiliano Zapata, toda vez que a éste le corresponde fomentar la educación pública en todos sus grados, reconociéndose la planeación concertada y estratégica entre los diversos niveles de gobierno, a través de la celebración de convenios de colaboración, ya sea para la prestación de este servicio público, como para la ejecución de las obras que se relacionen con la educación, como sería la construcción de planteles educativos, o bien, obras que tengan algún propósito de beneficio colectivo.

El objeto de la Universidad es formar personas conforme a los requerimientos y necesidades del sector productivo y participar en la definición de la oferta de los servicios de educación profesional, así como llevar a cabo programas de vinculación con los sectores públicos, privado y social que contribuyan a consolidar el desarrollo tecnológico y social de la comunidad.

La Universidad fue creada como un Organismo Público Descentralizado, con personalidad jurídica y patrimonio propios, sectorizado a la Secretaría de Educación del Estado de Morelos, como dependencia coordinadora de sector. Además, forma parte del Sistema Nacional de Universidades Tecnológicas.

## 2. PANORAMA ECONÓMICO Y FINANCIERO

La economía a nivel mundial tuvo un impacto financiero por la pandemia de COVID-19, ocasionando costos humanos en todo el mundo. Para evitar la propagación y proteger vidas, fue necesario recurrir a confinamientos y cierres generalizados, la Universidad se vio afectada también por dicha situación, recurriendo a nuevas formas para cumplir sus objetivos.

El crecimiento de la economía se prevé que se normalice a medida que las actividades vuelvan a su estado normal, sin embargo, existe la posibilidad de un nuevo resurgimiento del virus, retrasos más graves en la economía y tensiones financieras. El elevado nivel de incertidumbre impide aumentar las probabilidades de lograr mejores resultados.

La Universidad al igual que la población mundial tiene que adoptar medidas necesarias para reducir el contagio y proteger la salud de maestros y alumnos, considerando el regreso a clases, la prioridad inmediata es contener las secuelas del brote de COVID-19, reforzando las medidas sanitarias, sin embargo, son las autoridades quienes tendrán que implementar importantes medidas focalizadas en los ámbitos fiscal, monetario y financiero para respaldar a los hogares y las empresas afectadas, se prevé que estas medidas deben ayudar a preservar las relaciones económicas durante la paralización y son esenciales para permitir que la actividad se normalice gradualmente una vez que se disipe la pandemia y que se levanten las medidas de contención.

La Universidad trabaja actualmente bajo el sistema híbrido en cuanto al regreso a clases del alumnado, y su principal objetivo como se ha mencionado, será mejorar e incluso implementar entornos de aprendizaje, de tal forma que la educación virtual sea un complemento de la educación, sin que se vea afectada la relación entre el estudiante y el profesor. Derivado del regreso a clases, se adoptaron las medidas necesarias para mantener la sana distancia y evitar contagios y propagación, el ejercicio 2021 sin duda es un ejercicio fundamental en las políticas a nivel nacional e internacional.

El presupuesto de Egresos de la Universidad será enfocado en la racionalización, en la optimización de recursos, al bienestar de los alumnos, profesores y administrativos, así como, a las labores que surjan para seguir previniendo contagios y evitando la propagación del COVID-19.

### **3. AUTORIZACIÓN E HISTORIA**

#### **A) FECHA DE CREACIÓN DEL ENTE**

Mediante el Decreto 1175 publicado el 23 de agosto del año 2000, en el Periódico oficial “Tierra y Libertad” número 4071 y sus modificaciones de fecha 03 de marzo de 2004, Decreto 120, Periódico oficial “Tierra y Libertad” número 4315 y 10 de junio de 2009, Decreto 1425, Periódico oficial “Tierra y Libertad” número 4716; se crea la Universidad Tecnológica “Emiliano Zapata” del Estado de Morelos, como un Organismo Público Descentralizado con personalidad Jurídica y patrimonio propios, con domicilio en el Municipio de Emiliano Zapata, sectorizado inicialmente a la Secretaría de Bienestar Social del Estado de Morelos, hoy Secretaría de Educación, como dependencia coordinadora del sector. Además, forma parte del Sistema Nacional de Universidades Tecnológicas y Politécnicas.

#### **B) PRINCIPALES CAMBIOS EN SU ESTRUCTURA**

La Universidad no ha sufrido cambios en su estructura desde la fecha de su creación, sin embargo, es importante mencionar que la Universidad Tecnológica Emiliano Zapata del Estado de Morelos, fue sectorizada a la Secretaría de Educación del Poder Ejecutivo Estatal, de conformidad con el Acuerdo de Sectorización de diversas Entidades de la Administración Pública Paraestatal del estado de Morelos, publicado en el Periódico Oficial “Tierra y Libertad” número 5048 Alcance, de fecha 05 de diciembre de 2012.

### **4. ORGANIZACIÓN Y OBJETO SOCIAL**

#### **a) OBJETO SOCIAL**

La universidad Tecnológica Emiliano Zapata del Estado de Morelos, tendrá por objeto lo siguiente:

1. Impartir educación tecnológica del nivel superior, para formar técnicos superiores universitarios que hayan egresado del bachillerato aptos para la aplicación y generación de conocimientos y la solución creativa de los problemas, con un sentido de innovación al incorporar los avances científicos y tecnológicos de acuerdo con los requerimientos de desarrollo económico y social de la región, el Estado y el País.

Ofrecer e impartir programas de continuidad de estudios para sus egresados, y para los de otras Instituciones de Educación Superior, que impartan el mismo tipo educativo, que permitan a los estudiantes alcanzar el nivel académico de licenciatura, conforme a las disposiciones aplicables, considerando para tal efecto los planes y programas de estudio, carreras, y modalidades educativas que apruebe la Secretaría de Educación pública a través de la Subsecretaría de Educación Superior de la Coordinación General de Universidades Tecnológicas, los cuales deberán garantizar una formación profesional y una cultura científica y tecnológica.

2. Realizar proyectos de desarrollo tecnológico que permitan el avance del conocimiento, que fortalezcan la enseñanza tecnológica y el mejor aprovechamiento social de los recursos naturales y materiales que contribuyan a elevar la calidad de vida de la sociedad.
3. Llevar a cabo programas de vinculación con los sectores público, privado y social que contribuyan a consolidar el desarrollo tecnológico y social de la comunidad y,
4. Promover la cultura humanística y universal.

#### b) PRINCIPAL ACTIVIDAD

Para el cumplimiento de su objeto la Universidad tendrá las siguientes atribuciones:

1. Adoptar la organización administrativa y académica que corresponda al modelo educativo de la Universidad de acuerdo con los lineamientos generales previstos en la ley aplicable;
2. Regular el desarrollo de sus funciones sustantivas y de apoyo, así como la estructura y atribuciones de sus órganos;
3. Plantar y programar la enseñanza e incorporar en sus planes y programas de estudios los temas particulares o regionales;
4. Determinar sus programas de desarrollo y vinculación;
5. Establecer procedimientos de acreditación y certificación de estudios;
6. Expedir certificados de estudios y títulos;
7. Revalidar y establecer equivalencias de los estudios realizados en otras instituciones educativas nacionales y extranjeras;
8. Regular los procedimientos de selección e ingresos de los alumnos y establecer las normas para su permanencia en la Universidad;
9. Establecer los procedimientos de ingreso, permanencia y promoción de su personal académico;
10. Aplicar programas de superación académica y actualización, dirigidos tanto a los miembros de la comunidad universitaria como a la población en general.
11. Impulsar estrategias de concertación con los sectores público, social y privado para fortalecer las actividades productivas;
12. Celebrar convenios de colaboración con instituciones y organismo nacionales, extranjeros y multinacionales para el desarrollo y fortalecimiento de su objeto;
13. Organizar actividades que permitan a la comunidad el acceso a la cultura;
14. Administrar su patrimonio conforme a lo establecido en este Decreto, expidiendo las disposiciones internas que lo regulen y
15. Expedir las disposiciones necesarias con el fin de hacer efectivas las atribuciones que se le confieren, para el cumplimiento de su objeto.

#### c) EJERCICIO FISCAL

La presentación de los Estados Financieros corresponde a un ejercicio fiscal 2021, por el periodo comprendido del 01 de enero al 31 de diciembre de 2021.

#### d) RÉGIMEN JURÍDICO

Por ser una Persona Moral con fines no lucrativos, está obligada a retener las siguientes contribuciones:

1. El Impuesto Sobre la Renta (ISR) conforme a lo estipulado en el Título III de la Ley de dicho impuesto.
2. Las cuotas obrero-patronales de acuerdo con lo establecido en la Ley de Instituto Mexicano del Seguro Social (IMSS).
3. El impuesto sobre erogaciones por remuneraciones al trabajo personal, como lo indica la Ley General de Hacienda del Estado de Morelos, en su capítulo séptimo BIS.

La Institución Educativa se rige principalmente por las siguientes Leyes y Decretos:

1. Decreto 1175 que crea la Universidad Tecnológica “Emiliano Zapata” del Estado de Morelos.
2. Ley Orgánica de la Administración Pública del Estado de Morelos.
3. Ley General de Contabilidad Gubernamental.

#### e) CONSIDERACIONES FISCALES

Conforme a la legislación fiscal la UTEZ tributa en el Título III de la Ley del Impuesto Sobre la Renta (ISR) del régimen de las personas morales con fines no lucrativos, por

lo que, no es causante del ISR y en consecuencia del Impuesto al Valor Agregado (IVA); solamente tiene la obligación de retener los impuestos federales correspondientes cuando realice pagos a terceros, así como exigir la documentación que reúna los requisitos fiscales que se establecen en el Código Fiscal de la Federación.

#### f) ESTRUCTURA ORGANIZACIONAL BÁSICA

De acuerdo al artículo 7 del decreto de creación de la Universidad Tecnológica Emiliano Zapata del Estado de Morelos, son los siguientes:



1. Un Rector;
2. Órganos auxiliares del rector;
3. Secretarios;
4. Directores de área;
5. Directores de carrera;
6. Subdirectores;
7. Órganos Colegiados y,
8. Un patronato.

Así mismo, el Rector tendrá las siguientes facultades y obligaciones:

1. Dirigir administrar y coordinar el desarrollo de las actividades técnicas y administrativas de la Universidad y dictar los acuerdos y disposiciones tendientes a dicho fin;
2. Será el representante legal de la Universidad, con facultades generales para pleitos y cobranzas, actos de administración y para suscribir títulos de crédito, con todas las facultades generales y aún las especiales que conforme a la Ley, requieran cláusula especial, sin limitación alguna;
3. Dirigir técnica y administrativamente a la Universidad;
4. Conducir el funcionamiento de la Universidad vigilando el cumplimiento de los planes y programas de trabajo;
5. Vigilar el cumplimiento de las disposiciones y acuerdos que normen la estructura y funcionamiento de la Universidad;
6. Elaborar los programas institucionales de corto, mediano y largo plazo y los correspondientes presupuestos de la Universidad, para presentarlos a la aprobación del Consejo Directivo;
7. Propone al Consejo Directivo la creación de planteles análogos, conforme a la normatividad interior, políticas, lineamientos y criterios generales del Sistema Nacional de Universidades Tecnológicas y acorde con las necesidades de la región o del Estado;
8. Informar al Patronato y a las principales fuentes de financiamiento de la Universidad sobre el destino dado a los recursos financieros;
9. Rendir al Consejo Directivo un informe anual por escrito, de las actividades realizadas por la Universidad en el ejercicio anterior, acompañado de un balance general contable y los demás datos financieros que sean necesarios;
10. Proponer la designación de los servidores públicos de las áreas académicas y administrativas de la Universidad, cambios, licencias, así como sueldos y demás prestaciones, de conformidad a las disposiciones aplicables;
11. Concurrir a las sesiones del Consejo Directivo, con voz pero sin voto;
12. Cumplir y hacer cumplir las disposiciones generales y acuerdos de este órgano;
13. Proporcionar al órgano de control, las facilidades y el apoyo técnico y administrativo que requiera para su eficiente funcionamiento;

14. Celebrar convenios de coordinación y colaboración con diversos sectores, en materias relativas al funcionamiento, operación y desarrollo;
15. Expedir los manuales administrativos que hayan sido aprobados por el Consejo Directivo, y
16. Las demás que le confieren este ordenamiento, las normas y disposiciones Reglamentarias de la Universidad, las disposiciones legales aplicables y el Consejo Directivo.

**g) FIDEICOMISOS, MANDATOS Y ANÁLOGOS**

La Universidad por el periodo que se reporta no tiene Fideicomisos, Mandatos y Análogos.

## **5. BASES DE PREPARACIÓN DE LOS ESTADOS FINANCIEROS**

Son preparados sobre la base de valor histórico original, de conformidad con las Normas de Información Financiera, Ley General de Contabilidad Gubernamental, de la Ley de Presupuesto, Contabilidad y Gastos Público y demás normatividad Gubernamental aplicable.

## **6. POLÍTICAS DE CONTABILIDAD SIGNIFICATIVAS**

El patrimonio de la Universidad se constituirá por:

- a) Todos los bienes muebles e inmuebles que se le afecten, transfieran o adquieran;
- b) Los recursos que se le asignen;
- c) Los ingresos propios que genere;
- d) Las aportaciones, legados y donaciones que a su favor se realicen;
- e) Los subsidios que le otorgue el Gobierno del Estado y los Municipios; y
- f) Los demás ingresos, derechos y bienes que adquiera por cualquier título legal.

El gasto de la Universidad tanto de servicios personales, como de operación conservación y mantenimiento, se financiará con los recursos que aporte el Gobierno Federal conforme al convenio suscrito, así como los que, de acuerdo con sus compromisos adquiridos le aporte el Gobierno Estatal, al igual que de los recursos propios que obtenga por la prestación de los servicios autorizados.

El registro de operaciones contables se realizó a través del Sistema Automatizado de Administración y Contabilidad Gubernamental.NET (SAACG.NET), el cual está diseñado para operar de tal manera que facilita e integra las operaciones presupuestales, administrativas, contables y financieras, construyendo automáticamente la contabilidad gubernamental armonizada con un enfoque de gestión.

a) Efectos de la Inflación en la Información Financiera

De enero a diciembre de 2020 y 2019, la inflación determinada a través del Índice Nacional de Precios al Consumidor, que publica a partir de julio de 2011 el Instituto Nacional de Geografía y Estadística (INEGI), fue de 3.18% y 2.74%, respectivamente. La inflación acumulada por los últimos 3 años fue de 12.14%, nivel que, de acuerdo con la Norma Internacional de Contabilidad del Sector Público (NICS 10 - Información Financiera en Economías Hiperinflacionarias), se deberá actualizar el patrimonio cuando el índice Nacional de Precios al Consumidor acumulada durante un periodo de tres años sea igual o superior al 100%.

b) Operaciones en el extranjero

La Universidad no lleva a cabo operaciones en el extranjero.

c) Efectivo y Equivalentes de Efectivo

El efectivo, bancos y otros equivalentes de efectivo se reconocen a su valor nominal.

d) Derechos a recibir efectivo o equivalentes

El efectivo y equivalentes de efectivo a recibir o equivalentes se reconocen a su cifra nominal; en el momento de la transacción o realización, al ejercicio al que fueron asignados y/o efectivamente concretados.

## 7. POSICIÓN EN MONEDA EXTRANJERA Y PROTECCIÓN POR RIESGO CAMBIARIO

Las operaciones en monedas extranjeras se registran al tipo de cambio vigente a la fecha de su celebración.

## 8. REPORTE ANALÍTICO DEL ACTIVO

a. Bienes inmuebles, infraestructura y construcciones en proceso

Los bienes inmuebles se registran a su costo de adquisición.

b. Bienes muebles

Los bienes muebles se valúan a su costo de adquisición o su equivalente, los cuales no exceden su valor de reposición y de reemplazo.

c. Activos intangibles

Los activos intangibles se reconocen cuando éstos cumplen las siguientes características: son identificables, proporcionan beneficios económicos futuros y se tiene un control sobre dichos beneficios.

d. Cuentas por pagar y pasivos acumulados

Los pasivos y provisiones se reconocen cuando: (I) existe una obligación presente (legal o asumida) como resultado de un evento pasado, (II) es probable que se requiera la salida de recursos económicos como medio para liquidar dicha obligación, y (III) la obligación puede ser estimada razonablemente.

Las provisiones son objeto de revisión a fin de cada ejercicio y ajustadas, en su caso, para reflejar la mejor estimación existente en ese momento.

Las provisiones por pasivos contingentes se reconocen solamente cuando es probable la salida de recursos para su extinción. Asimismo, las contingencias solamente se reconocen cuando generan una pérdida.

#### f. Bienes inmuebles, infraestructura y construcciones en proceso

La vida útil se revisa periódicamente y, si las expectativas actuales varían significativamente de las estimaciones previas, se ajustarán los cargos en los periodos que restan de vida útil. Los activos que son utilizados por la Universidad fundamentalmente en su propósito de otorgar servicios de educación, los cuales representan el valor más importante de su patrimonio, con el transcurso del tiempo, éstos sufren un desgaste y/o deterioro intrínseco.

Las reparaciones no se capitalizan debido a que su efecto es conservar el activo en condiciones normales de servicio. El importe se registra en los gastos del periodo.

Las adaptaciones o mejoras serán capitalizables cuando prolonguen la vida útil del bien.

La depreciación se calcula a través del método de línea recta con base a los años de vida útil y al porcentaje de depreciación anual emitido por el Consejo Nacional de

Armonización Contable “Parámetros de Estimación de Vida Útil”, publicados en el Diario Oficial de la Federación el 31 de julio de 2012.

#### g. Bienes muebles

La vida útil se revisa periódicamente y, si las expectativas actuales varían significativamente de las estimaciones previas, se ajustarán los cargos en los periodos que restan de vida útil. Los activos que son utilizados por la Universidad fundamentalmente en su propósito de otorgar servicios de educación, los cuales representan el valor más importante de su patrimonio, con el transcurso del tiempo, éstos sufren un desgaste y/o deterioro intrínseco.

En el caso de los activos ligados a la tecnología están sujetos a la obsolescencia por los cambios tecnológicos, resultando en pérdidas de valor. La UTEZ considera indispensable reflejar en sus estados financieros consolidados valores apegados a la realidad económica, al valor razonable y utilidad física que tienen a la fecha de la emisión de la información financiera, por lo que su política de valuación de activos consiste en determinar su valor con base en la vida útil, el estado físico de los bienes, las condiciones económicas del mercado, la tecnología y su utilización. El efecto de valuación en el periodo no originó un incremento o disminución del valor de los activos.

La depreciación se calcula a través del método de línea recta con base a los años de vida útil y al porcentaje de depreciación anual emitido por el Consejo Nacional de Armonización Contable “Parámetros de Estimación de Vida Útil”, publicados en el Diario Oficial de la Federación el 31 de julio de 2012.

#### h. Activos intangibles

Los activos intangibles adquiridos, se expresan a su costo.

Los intangibles cuyo costo sea inferior a las políticas aplicables, se registran contablemente como un gasto y serán sujetos a los controles correspondientes.

### 9. FIDEICOMISOS, MANDATOS Y ANÁLOGOS

La Universidad no cuenta con fideicomisos, mandatos o análogos a la fecha.

### 10. REPORTE DE LA RECAUDACIÓN

La recaudación del periodo se integra de la siguiente forma:

INGRESOS	2021
<b>TOTAL</b>	<b>119,297,073.29</b>
INGRESOS PROPIOS	27,149,519.30
SUBSIDIOS Y SUBVENCIONES	92,084,506.58
INGRESOS FINANCIEROS	23,035.09
OTROS INGRESOS Y VENEFICIOS VARIOS	40,012.32

### 11. INFORMACIÓN SOBRE LA DEUDA Y EL REPORTE ANALÍTICO DE LA DEUDA

La Universidad al 31 de diciembre de 2021, no tiene contraída deuda.

### 12. CALIFICACIONES OTORGADAS

La Universidad no ha sido sujeta a calificación crediticia ya que no solicita recursos mediante créditos, pues el recurso para su operación es el asignado por el Gobierno Federal y Estatal, así como el generado por la prestación de sus servicios autorizados.

### 13. PROCESO DE MEJORA

#### a) Principales Políticas de control interno.

La Universidad se rige por el “Acuerdo por el que se establecen los lineamientos para el funcionamiento de los comités de desarrollo institucional, en el marco del modelo de control interno de la administración pública estatal” mediante el cual se desarrollan las sesiones de CODI con el propósito de cumplir con las estrategias, objetivos y metas de corto, mediano y largo plazo, mediante el modelo de control interno y el proceso de Administración de riesgos.

b) Medidas de desempeño financiero, metas y alcance.

La Universidad ejerce sus recursos financieros para lograr la excelencia académica mediante los criterios de legalidad, honestidad, eficiencia, eficacia economía, racionalidad, austeridad, transparencia, control, rendición de cuentas y equidad de género.

Eficientando los recursos para lograr la superación académica de nuestros estudiantes mediante una plantilla docente que se mantiene actualizada y en constante capacitación, así como logrando que las instalaciones cuenten con la infraestructura adecuada para las necesidades tecnológicas y ergonómicas de los estudiantes, además de proporcionales un entorno amigable con el medio ambiente.

#### **14. INFORMACIÓN POR SEGMENTOS**

La información por segmentos no le es aplicable a la UTEZ.

#### **15. EVENTOS POSTERIORES AL CIERRE**

No existieron eventos posteriores al cierre del periodo que afectaran la elaboración de los estados financieros de la UTEZ.

#### **16. PARTES RELACIONADAS**

La UTEZ no tiene partes relacionadas que tengan que reportarse dentro de sus estados financieros.

#### **17. RESPONSABILIDAD SOBRE LA PRESENTACIÓN RAZONABLE DE LA INFORMACIÓN CONTABLE**

Los estados financieros y sus notas al 31 de diciembre de 2021 fueron emitidos el 12 de enero de 2022 por la administración de la Universidad Tecnológica Emiliano Zapata del Estado de Morelos en cumplimiento a la normativa aplicable y para los efectos conducentes.

**“Bajo protesta de decir verdad declaramos que los Estados Financieros y sus notas, son razonablemente correctos y son responsabilidad del emisor”.**

**Cuenta Pública Anual 2021**  
**Universidad Tecnológica Emiliano Zapata del Estado de Morelos**  
**Conciliación entre los Ingresos Presupuestarios y Contables**  
**Del 1 de enero al 31 de diciembre de 2021**  
**(Pesos)**

<b>1. Total de Ingresos Presupuestarios</b>	<b>119,234,026</b>
<b>2. Más Ingresos Contables No Presupuestarios</b>	<b>63,047</b>
2.1 Ingresos Financieros	23,035
2.2 Incremento por Variación de Inventarios	-
2.3 Disminución del Exceso de Estimaciones por Pérdida o Deterioro u Obsolescencia	-
2.4 Disminución del Exceso de Provisiones	-
2.5 Otros Ingresos y Beneficios Varios	40,012
2.6 Otros Ingresos Contables No Presupuestarios	-
<b>3. Menos Ingresos Presupuestarios No Contables</b>	<b>-</b>
3.1 Aprovechamientos Patrimoniales	-
3.2 Ingresos Derivados de Financiamientos	-
3.3 Otros Ingresos Presupuestarios No Contables	-
<b>4. Total de Ingresos Contables</b>	<b>119,297,073</b>

**Cuenta Pública Anual 2021**  
**Universidad Tecnológica Emiliano Zapata del Estado de Morelos**  
**Conciliación entre los Egresos Presupuestarios y los Gastos Contables**  
**Del 1 de enero al 31 de diciembre de 2021**  
**(Pesos)**

<b>1. Total de Egresos Presupuestarios</b>	<b>113,907,295</b>
<b>2. Menos Egresos Presupuestarios No Contables</b>	<b>3,901,479</b>
2.1 Materias Primas y Materiales de Producción y Comercialización	-
2.2 Materiales y Suministros	-
2.3 Mobiliario y Equipo de Administración	3,121,088
2.4 Mobiliario y Equipo Educativo y Recreativo	437,763
2.5 Equipo e Instrumental Médico y de Laboratorio	95,568
2.6 Vehículos y Equipo de Transporte	-
2.7 Equipo de Defensa y Seguridad	-
2.8 Maquinaria, Otros Equipos y Herramientas	247,060
2.9 Activos Biológicos	-
2.10 Bienes Inmuebles	-
2.11 Activos Intangibles	-
2.12 Obra Pública en Bienes de Dominio Público	-
2.13 Obra Pública en Bienes Propios	-
2.14 Acciones y Participaciones de Capital	-
2.15 Compra de Títulos y Valores	-
2.16 Concesión de Préstamos	-
2.17 Inversiones en Fideicomisos, Mandatos y Otros Análogos	-
2.18 Provisiones para Contingencias y Otras Erogaciones Especiales	-
2.19 Amortización de la Deuda Pública	-
2.20 Adeudos de Ejercicios Fiscales Anteriores (ADEFAS)	-
2.21 Otros Egresos Presupuestarios No Contables	-
<b>3. Más Gastos Contables No Presupuestarios</b>	<b>12,595,085</b>
3.1 Estimaciones, Depreciaciones, Deterioros, Obsolescencia y Amortizaciones	12,374,585
3.2 Provisiones	-
3.3 Disminución de Inventarios	-
3.4 Aumento por Insuficiencia de Estimaciones por Pérdida o Deterioro u Obsolescencia	-
3.5 Aumento por Insuficiencia de Provisiones	-
3.6 Otros Gastos	-
3.7 Otros Gastos Contables No Presupuestarios	220,500
<b>4. Total de Gastos Contables</b>	<b>122,600,901</b>







# Información Presupuestaria

CUENTA PÚBLICA ANUAL  
UNIVERSIDAD TECNOLÓGICA EMILIANO ZAPATA DEL  
ESTADO DE MORELOS  
ENERO - DICIEMBRE

2021



Concepto	Estimado / Aprobado	Devengado	Recaudado / Pagado
<b>A. Ingresos Totales (A = A1 + A2 + A3)</b>	113,852,061	119,234,026	117,938,214
<i>A1. Ingresos de Libre Disposición</i>	25,000,000	27,079,171	27,079,171
<i>A2. Transferencias Federales Etiquetadas</i>	88,852,061	92,154,855	90,859,043
<i>A3. Financiamiento Neto</i>	-	-	-
<b>B. Egresos Presupuestarios (B = B1 + B2)</b>	113,852,061	113,907,295	105,137,165
<i>B1. Gasto No Etiquetado (sin incluir Amortización de la Deuda Pública)</i>	25,000,000	21,958,671	21,008,079
<i>B2. Gasto Etiquetado (sin incluir Amortización de la Deuda Pública)</i>	88,852,061	91,948,624	84,129,086
<b>C. Remanentes del Ejercicio Anterior (C = C1 + C2)</b>	-	2,594,727	2,594,727
<i>C1. Remanentes de Ingresos de Libre Disposición aplicados en el periodo</i>	-	2,487,987	2,487,987
<i>C2. Remanentes de Transferencias Federales Etiquetadas aplicados en el periodo</i>	-	106,740	106,740
<b>I. Balance Presupuestario (I = A - B + C)</b>	-	7,921,458	15,395,776
<b>II. Balance Presupuestario sin Financiamiento Neto (II = I - A3)</b>	-	7,921,458	15,395,776
<b>III. Balance Presupuestario sin Financiamiento Neto y sin Remanentes del Ejercicio Anterior (III = II - C)</b>	-	5,326,731	12,801,049

Concepto	Aprobado	Devengado	Pagado
<b>E. Intereses, Comisiones y Gastos de la Deuda (E = E1 + E2)</b>	-	-	-
<i>E1. Intereses, Comisiones y Gastos de la Deuda con Gasto No Etiquetado</i>	-	-	-
<i>E2. Intereses, Comisiones y Gastos de la Deuda con Gasto Etiquetado</i>	-	-	-
<b>IV. Balance Primario (IV = III + E)</b>	-	5,326,731	12,801,049

Concepto	Estimado / Aprobado	Devengado	Recaudado / Pagado
<b>F. Financiamiento (F = F1 + F2)</b>	-	-	-
<i>F1. Financiamiento con Fuente de Pago de Ingresos de Libre Disposición</i>	-	-	-
<i>F2. Financiamiento con Fuente de Pago de Transferencias Federales Etiquetadas</i>	-	-	-
<b>G. Amortización de la Deuda (G = G1 + G2)</b>	-	-	-
<i>G1. Amortización de la Deuda Pública con Gasto No Etiquetado</i>	-	-	-
<i>G2. Amortización de la Deuda Pública con Gasto Etiquetado</i>	-	-	-
<b>A3. Financiamiento Neto (A3 = F - G)</b>	-	-	-

Concepto	Estimado / Aprobado	Devengado	Recaudado / Pagado
<i>A1. Ingresos de Libre Disposición</i>	25,000,000	27,079,171	27,079,171
<i>A3.1 Financiamiento Neto con Fuente de Pago de Ingresos de Libre Disposición (A3.1 = F1 - G1)</i>	-	-	-
<i>F1. Financiamiento con Fuente de Pago de Ingresos de Libre Disposición</i>	-	-	-
<i>G1. Amortización de la Deuda Pública con Gasto No Etiquetado</i>	-	-	-
<i>B1. Gasto No Etiquetado (sin incluir Amortización de la Deuda Pública)</i>	25,000,000	21,958,671	21,008,079
<i>C1. Remanentes de Ingresos de Libre Disposición aplicados en el periodo</i>	-	2,487,987	2,487,987
<b>V. Balance Presupuestario de Recursos Disponibles (V = A1 + A3.1 - B1 + C1)</b>	-	7,608,487	8,559,079
<b>VI. Balance Presupuestario de Recursos Disponibles sin Financiamiento Neto (VI = V - A3.1)</b>	-	7,608,487	8,559,079

Concepto	Estimado / Aprobado	Devengado	Recaudado / Pagado
<i>A2. Transferencias Federales Etiquetadas</i>	88,852,061	92,154,855	90,859,043
<i>A3.2 Financiamiento Neto con Fuente de Pago de Transferencias Federales Etiquetadas (A3.2 = F2 - G2)</i>	-	-	-
<i>F2. Financiamiento con Fuente de Pago de Transferencias Federales Etiquetadas</i>	-	-	-
<i>G2. Amortización de la Deuda Pública con Gasto Etiquetado</i>	-	-	-
<i>B2. Gasto Etiquetado (sin incluir Amortización de la Deuda Pública)</i>	88,852,061	91,948,624	84,129,086
<i>C2. Remanentes de Transferencias Federales Etiquetadas aplicados en el periodo</i>	-	106,740	106,740
<b>VII. Balance Presupuestario de Recursos Etiquetados (VII = A2 + A3.2 - B2 + C2)</b>	-	312,971	6,836,697
<b>VIII. Balance Presupuestario de Recursos Etiquetados sin Financiamiento Neto (VIII = VII - A3.2)</b>	-	312,971	6,836,697

Rubro de Ingresos	Ingreso					Diferencia (6 = 5 - 1)
	Estimado	Ampliaciones y Reducciones	Modificado	Devengado	Recaudado	
	(1)	(2)	(3= 1 + 2)	(4)	(5)	
Impuestos	-	-	-	-	-	-
Cuotas y Aportaciones de Seguridad Social	-	-	-	-	-	-
Contribuciones de Mejoras	-	-	-	-	-	-
Derechos	-	-	-	-	-	-
Productos	-	-	-	-	-	-
Aprovechamientos	-	-	-	-	-	-
Ingresos por Venta de Bienes, Prestación de Servicios y Otros Ingresos	25,000,000	2,487,987	27,487,987	27,079,171	27,079,171	2,079,171
Participaciones, Aportaciones, Convenios, Incentivos Derivados de la Colaboración Fiscal y Fondos Distintos de Aportaciones	-	106,740	106,740	-	-	-
Transferencias, Asignaciones, Subsidios y Subvenciones, y Pensiones y Jubilaciones	88,852,061	3,302,794	92,154,855	92,154,855	90,859,043	2,006,982
Ingresos Derivados de Financiamientos	-	-	-	-	-	-
<b>Total</b>	<b>113,852,061</b>	<b>5,897,521</b>	<b>119,749,582</b>	<b>119,234,026</b>	<b>117,938,214</b>	<b>4,086,153</b>
				Ingresos excedentes		

Estado Analítico de Ingresos Por Fuente de Financiamiento	Ingreso					Diferencia (6 = 5 - 1)
	Estimado	Ampliaciones y Reducciones	Modificado	Devengado	Recaudado	
	(1)	(2)	(3= 1 + 2)	(4)	(5)	
Ingresos del Poder Ejecutivo Federal o Estatal y de los Municipios	-	-	-	-	-	-
Impuestos	-	-	-	-	-	-
Cuotas y Aportaciones de Seguridad Social	-	-	-	-	-	-
Contribuciones de Mejoras	-	-	-	-	-	-
Derechos	-	-	-	-	-	-
Productos <sup>1</sup>	-	-	-	-	-	-
Aprovechamientos <sup>2</sup>	-	-	-	-	-	-
Participaciones, Aportaciones, Convenios, Incentivos Derivados de la Colaboración Fiscal y Fondos Distintos de Aportaciones	-	-	-	-	-	-
Transferencias, Asignaciones, Subsidios y Subvenciones, y Pensiones y Jubilaciones	-	-	-	-	-	-
Ingresos de los Entes Públicos de los Poderes Legislativo y Judicial, de los Órganos Autónomos y del Sector Paraestatal o Paramunicipal, así como de las Empresas Productivas del Estado	113,852,061	5,790,781	119,642,842	119,234,026	117,938,214	4,086,153
Cuotas y Aportaciones de Seguridad Social	-	-	-	-	-	-
Productos <sup>1</sup>	-	-	-	-	-	-
Ingresos por Venta de Bienes, Prestación de Servicios y Otros Ingresos <sup>3</sup>	25,000,000	2,487,987	27,487,987	27,079,171	27,079,171	2,079,171
Transferencias, Asignaciones, Subsidios y Subvenciones, y Pensiones y Jubilaciones	88,852,061	3,302,794	92,154,855	92,154,855	90,859,043	2,006,982
Ingresos Derivados de Financiamientos	-	-	-	-	-	-
Ingresos Derivados de Financiamientos	-	-	-	-	-	-
<b>Total</b>	<b>113,852,061</b>	<b>5,790,781</b>	<b>119,642,842</b>	<b>119,234,026</b>	<b>117,938,214</b>	<b>4,086,153</b>
				Ingresos excedentes		

<sup>1</sup> Incluye intereses que generan las cuentas bancarias de los entes públicos en productos.

<sup>2</sup> Incluye donativos en efectivo del Poder Ejecutivo, entre otros aprovechamientos.

<sup>3</sup> Se refiere a los ingresos propios obtenidos por los Poderes Legislativo y Judicial, los Órganos Autónomos y las entidades de la administración pública paraestatal y paramunicipal, por sus actividades diversas no inherentes a su operación que generan recursos y que no sean ingresos por venta de bienes o prestación de servicios, tales como donativos en efectivo, entre otros.

Concepto	Ingreso					Diferencia
	Estimado	Ampliaciones/ (Reducciones)	Modificado	Devengado	Recaudado	
<b>Ingresos de Libre Disposición</b>						
<i>Impuestos</i>	-	-	-	-	-	-
<i>Cuotas y Aportaciones de Seguridad Social</i>	-	-	-	-	-	-
<i>Contribuciones de Mejoras</i>	-	-	-	-	-	-
<i>Derechos</i>	-	-	-	-	-	-
<i>Productos</i>	-	-	-	-	-	-
<i>Aprovechamientos</i>	-	-	-	-	-	-
<i>Ingresos por Venta de Bienes y Prestación de Servicios</i>	25,000,000	2,487,987	27,487,987	27,079,171	27,079,171	2,079,171
<i>Participaciones</i>	-	-	-	-	-	-
Fondo General de Participaciones	-	-	-	-	-	-
Fondo de Fomento Municipal	-	-	-	-	-	-
Fondo de Fiscalización y Recaudación	-	-	-	-	-	-
Fondo de Compensación	-	-	-	-	-	-
Fondo de Extracción de Hidrocarburos	-	-	-	-	-	-
Impuesto Especial Sobre Producción y Servicios	-	-	-	-	-	-
0.136% de la Recaudación Federal Participable	-	-	-	-	-	-
3.17% Sobre Extracción de Petróleo	-	-	-	-	-	-
Gasolinas y Diésel	-	-	-	-	-	-
Fondo del Impuesto Sobre la Renta	-	-	-	-	-	-
Fondo de Estabilización de los Ingresos de las Ent. Fed.	-	-	-	-	-	-
<i>Incentivos Derivados de la Colaboración Fiscal</i>	-	-	-	-	-	-
Tenencia o Uso de Vehículos	-	-	-	-	-	-
Fondo de Compensación ISAN	-	-	-	-	-	-
Impuesto Sobre Automóviles Nuevos	-	-	-	-	-	-
Fondo de Compensación de Repecos-Intermedios	-	-	-	-	-	-
Otros Incentivos Económicos	-	-	-	-	-	-
<i>Transferencias y Asignaciones</i>	-	-	-	-	-	-
<i>Convenios</i>	-	-	-	-	-	-
Otros Convenios y Subsidios	-	-	-	-	-	-
<i>Otros Ingresos de Libre Disposición</i>	-	-	-	-	-	-
Participaciones en Ingresos Locales	-	-	-	-	-	-
Otros Ingresos de Libre Disposición	-	-	-	-	-	-
<b>Total de Ingresos de Libre Disposición</b>	25,000,000	2,487,987	27,487,987	27,079,171	27,079,171	2,079,171
<b>Ingresos Excedentes de Ingresos de Libre Disposición</b>						
<b>Transferencias Federales Etiquetadas</b>						
<i>Aportaciones</i>	-	-	-	-	-	-
Fondo de Aport. para la Nómina Educativa y Gto. Op.	-	-	-	-	-	-
Fondo de Aportaciones para los Servicios de Salud	-	-	-	-	-	-
Fondo de Aportaciones para la Infraestructura Social	-	-	-	-	-	-
Fondo de Aport. para el Fortalecimiento de los Municipios y de las Demarcaciones Territoriales del Distrito Federal	-	-	-	-	-	-
Fondo de Aportaciones Múltiples	-	-	-	-	-	-
Fondo de Aport. para la Educación Tec. y de Adultos	-	-	-	-	-	-
Fondo de Aportaciones para la Seguridad Pública de los Estados y del Distrito Federal	-	-	-	-	-	-
Fondo de Aportaciones para el Fortalecimiento de las Entidades Federativas	-	-	-	-	-	-
<i>Convenios</i>	-	106,740	106,740	-	-	-
Convenios de Protección Social en Salud	-	-	-	-	-	-
Convenios de Descentralización	-	-	-	-	-	-
Convenios de Reasignación	-	-	-	-	-	-
Otros Convenios y Subsidios	-	106,740	106,740	-	-	-
<i>Fondos Distintos de Aportaciones</i>	-	-	-	-	-	-
Fondo para Entidades Federativas y Municipios Productores de Hidrocarburos	-	-	-	-	-	-
Fondo Minero	-	-	-	-	-	-
<i>Transferencias, Asignaciones, Subsidios y Subvenciones, y Pensiones y Jubilaciones</i>	88,852,061	3,302,794	92,154,855	92,154,855	90,859,043	2,006,982
<i>Otras Transferencias Federales Etiquetadas</i>	-	-	-	-	-	-
<b>Total de Transferencias Federales Etiquetadas</b>	88,852,061	3,409,534	92,261,595	92,154,855	90,859,043	2,006,982
<b>Ingresos Derivados de Financiamientos</b>						
<i>Ingresos Derivados de Financiamientos</i>	-	-	-	-	-	-
<b>Total de Ingresos</b>	113,852,061	5,897,521	119,749,582	119,234,026	117,938,214	4,086,153
<b>Datos Informativos</b>						
1. Ingresos Derivados de Financiamientos con Fuente de Pago de Ingresos de Libre Disposición	-	-	-	-	-	-
2. Ingresos Derivados de Financiamientos con Fuente de Pago de Transferencias Federales Etiquetadas	-	-	-	-	-	-
3. Ingresos Derivados de Financiamientos	-	-	-	-	-	-

Concepto	Egresos					Subejercicio
	Aprobado	Ampliaciones/ (Reducciones)	Modificado	Devengado	Pagado	
	1	2	3 = (1 + 2)	4	5	
<b>Servicios Personales</b>	<b>72,829,772</b>	<b>2,591,624</b>	<b>75,421,396</b>	<b>75,108,613</b>	<b>68,213,678</b>	<b>312,783</b>
Remuneraciones al Personal de Carácter Permanente	47,263,295	(363,375)	46,899,920	46,612,825	47,199,516	287,095
Remuneraciones al Personal de Carácter Transitorio	-	-	-	-	-	-
Remuneraciones Adicionales y Especiales	13,204,629	271,438	13,476,067	13,475,634	7,918,782	433
Seguridad Social	9,070,511	(243,563)	8,826,948	8,826,045	7,779,493	903
Otras Prestaciones Sociales y Económicas	3,291,337	2,927,124	6,218,461	6,194,109	5,315,887	24,352
Previsiones	-	-	-	-	-	-
Pago de Estímulos a Servidores Públicos	-	-	-	-	-	-
<b>Materiales y Suministros</b>	<b>5,750,000</b>	<b>93,118</b>	<b>5,843,118</b>	<b>5,842,930</b>	<b>5,445,760</b>	<b>188</b>
Materiales de Admón. Emisión de Doctos. y Artículos Oficiales	2,689,134	(1,499,751)	1,189,383	1,189,383	1,189,383	-
Alimentos y Utensilios	389,089	(277,746)	111,343	111,343	111,343	-
Materias Primas y Materiales de Producción y Comercialización	60,000	(59,010)	990	990	990	-
Materiales y Artículos de Construcción y de Reparación	728,400	1,214,651	1,943,051	1,943,051	1,784,345	-
Productos Químicos, Farmacéuticos y de Laboratorio	413,528	5,865	419,393	419,393	405,611	-
Combustibles, Lubricantes y Aditivos	221,000	(71,552)	149,448	149,323	139,448	125
Vestuario, Blancos, Prendas de Protección y Artículos Deportivos	725,000	(370,221)	354,779	354,779	185,612	-
Materiales y Suministros Para Seguridad	-	-	-	-	-	-
Herramientas, Refacciones y Accesorios Menores	523,849	1,150,882	1,674,731	1,674,668	1,629,028	63
<b>Servicios Generales</b>	<b>24,052,289</b>	<b>(2,893,961)</b>	<b>21,158,328</b>	<b>21,138,194</b>	<b>20,535,299</b>	<b>20,134</b>
Servicios Básicos	4,309,439	(1,237,751)	3,071,688	3,071,688	2,838,153	-
Servicios de Arrendamiento	2,330,001	(491,155)	1,838,846	1,838,846	1,838,846	-
Servicios Profesionales, Científicos, Técnicos y Otros Servicios	5,486,550	(211,097)	5,275,453	5,275,453	5,187,641	-
Servicios Financieros, Bancarios y Comerciales	535,599	(125,396)	410,203	410,203	410,203	-
Servicios de Instalación, Reparación, Mantto. y Conservación	7,815,800	1,414,668	9,230,468	9,230,468	9,221,336	-
Servicios de Comunicación Social y Publicidad	169,000	(113,593)	55,407	55,407	55,407	-
Servicios de Traslado y Viáticos	1,790,000	(1,668,154)	121,846	121,846	121,846	-
Servicios Oficiales	360,000	(338,527)	21,473	21,473	21,473	-
Otros Servicios Generales	1,255,900	(122,956)	1,132,944	1,112,810	840,394	20,134
<b>Transferencias, Asignaciones, Subsidios y Otras Ayudas</b>	<b>9,220,000</b>	<b>-</b>	<b>9,220,000</b>	<b>7,916,079</b>	<b>7,379,097</b>	<b>1,303,921</b>
Transferencias Internas y Asignaciones al Sector Público	-	-	-	-	-	-
Transferencias al Resto del Sector Público	-	-	-	-	-	-
Subsidios y Subvenciones	-	-	-	-	-	-
Ayudas Sociales	2,525,000	-	2,525,000	1,221,079	1,216,451	1,303,921
Pensiones y Jubilaciones	6,695,000	-	6,695,000	6,695,000	6,162,646	-
Transferencias a Fideicomisos, Mandatos y Otros Análogos	-	-	-	-	-	-
Transferencias a la Seguridad Social	-	-	-	-	-	-
Donativos	-	-	-	-	-	-
Transferencias al Exterior	-	-	-	-	-	-
<b>Bienes Muebles, Inmuebles e Intangibles</b>	<b>2,000,000</b>	<b>6,106,740</b>	<b>8,106,740</b>	<b>3,901,479</b>	<b>3,563,331</b>	<b>4,205,261</b>
Mobiliario y Equipo de Administración	1,350,000	2,297,797	3,647,797	3,121,088	2,793,368	526,709
Mobiliario y Equipo Educacional y Recreativo	420,000	34,258	454,258	437,763	437,763	16,495
Equipo e Instrumental Médico y de Laboratorio	-	95,568	95,568	95,568	95,568	85,140
Vehículos y Equipo de Transporte	230,000	(158,541)	71,459	-	-	71,459
Equipo de Defensa y Seguridad	-	-	-	-	-	-
Maquinaria, Otros Equipos y Herramientas	-	3,837,658	3,837,658	247,060	247,060	3,590,598
Activos Biológicos	-	-	-	-	-	-
Bienes Inmuebles	-	-	-	-	-	-
Activos Intangibles	-	-	-	-	-	-
<b>Inversión Pública</b>	<b>-</b>	<b>-</b>	<b>-</b>	<b>-</b>	<b>-</b>	<b>-</b>
Obra Pública en Bienes de Dominio Público	-	-	-	-	-	-
Obra Pública en Bienes Propios	-	-	-	-	-	-
Proyectos Productivos y Acciones de Fomento	-	-	-	-	-	-
<b>Inversiones Financieras y Otras Provisiones</b>	<b>-</b>	<b>-</b>	<b>-</b>	<b>-</b>	<b>-</b>	<b>-</b>
Inversiones Para el Fomento de Actividades Productivas	-	-	-	-	-	-
Acciones y Participaciones de Capital	-	-	-	-	-	-
Compra de Títulos y Valores	-	-	-	-	-	-
Concesión de Préstamos	-	-	-	-	-	-
Inversiones en Fideicomisos, Mandatos y Otros Análogos	-	-	-	-	-	-
Otras Inversiones Financieras	-	-	-	-	-	-
Provisiones para Contingencias y Otras Erogaciones Especiales	-	-	-	-	-	-
<b>Participaciones y Aportaciones</b>	<b>-</b>	<b>-</b>	<b>-</b>	<b>-</b>	<b>-</b>	<b>-</b>
Participaciones	-	-	-	-	-	-
Aportaciones	-	-	-	-	-	-
Convenios	-	-	-	-	-	-
<b>Deuda Pública</b>	<b>-</b>	<b>-</b>	<b>-</b>	<b>-</b>	<b>-</b>	<b>-</b>
Amortización de la Deuda Pública	-	-	-	-	-	-
Intereses de la Deuda Pública	-	-	-	-	-	-
Comisiones de la Deuda Pública	-	-	-	-	-	-
Gastos de la Deuda Pública	-	-	-	-	-	-
Costo por Coberturas	-	-	-	-	-	-
Apoyos Financieros	-	-	-	-	-	-
Adeudos de Ejercicios Fiscales Anteriores (Adefas)	-	-	-	-	-	-
<b>Total del Gasto</b>	<b>113,852,061</b>	<b>5,897,521</b>	<b>119,749,582</b>	<b>113,907,295</b>	<b>105,137,165</b>	<b>5,842,287</b>

Concepto	Egresos					Subejercicio
	Aprobado	Ampliaciones / (Reducciones)	Modificado	Devengado	Pagado	
<b>Gasto No Etiquetado</b>	<b>25,000,000</b>	<b>2,487,987</b>	<b>27,487,987</b>	<b>21,958,671</b>	<b>21,008,079</b>	<b>5,529,316</b>
<i><b>Servicios Personales</b></i>	-	-	-	-	-	-
Remuneraciones al Personal de Carácter Permanente	-	-	-	-	-	-
Remuneraciones al Personal de Carácter Transitorio	-	-	-	-	-	-
Remuneraciones Adicionales y Especiales	-	-	-	-	-	-
Seguridad Social	-	-	-	-	-	-
Otras Prestaciones Sociales y Económicas	-	-	-	-	-	-
Previsiones	-	-	-	-	-	-
Pago de Estimulos a Servidores Públicos	-	-	-	-	-	-
<i><b>Materiales y Suministros</b></i>	<b>5,170,000</b>	<b>(466,882)</b>	<b>4,703,118</b>	<b>4,703,118</b>	<b>4,315,823</b>	-
Materiales de Admón., Emisión de Doctos. y Art. Oficiales	2,486,400	(2,021,055)	465,345	465,345	465,345	-
Alimentos y Utensilios	355,089	(272,356)	82,733	82,733	82,733	-
Materias Primas y Materiales de Prod. y Comercialización	60,000	(59,010)	990	990	990	-
Materiales y Artículos de Construcción y de Reparación	660,400	1,104,879	1,765,279	1,765,279	1,606,573	-
Productos Químicos, Farmacéuticos y de Laboratorio	368,111	1,454	369,565	369,565	355,783	-
Combustibles, Lubricantes y Aditivos	50,000	(5,754)	44,246	44,246	44,246	-
Vestuario, Blancos, Prendas de Protección y Art. Deportivos	725,000	(370,415)	354,585	354,585	185,418	-
Materiales y Suministros Para Seguridad	-	-	-	-	-	-
Herramientas, Refacciones y Accesorios Menores	465,000	1,155,375	1,620,375	1,620,375	1,574,735	-
<i><b>Servicios Generales</b></i>	<b>15,305,000</b>	<b>(3,045,131)</b>	<b>12,259,869</b>	<b>12,239,735</b>	<b>12,019,214</b>	<b>20,134</b>
Servicios Básicos	2,407,000	(1,814,363)	592,637	592,637	469,060	-
Servicios de Arrendamiento	2,330,001	(491,155)	1,838,846	1,838,846	1,838,846	-
Servicios Profesionales, Científicos, Técnicos y Otros Serv.	2,430,000	107,842	2,537,842	2,537,842	2,450,030	-
Servicios Financieros, Bancarios y Comerciales	524,899	(115,125)	409,774	409,774	409,774	-
Servicios de Instalación, Reparación, Mantto. y Conservación	5,013,800	1,617,780	6,631,580	6,631,580	6,622,448	-
Servicios de Comunicación Social y Publicidad	144,000	(92,993)	51,007	51,007	51,007	-
Servicios de Traslado y Viáticos	1,790,000	(1,668,154)	121,846	121,846	121,846	-
Servicios Oficiales	360,000	(338,527)	21,473	21,473	21,473	-
Otros Servicios Generales	305,300	(250,436)	54,864	34,730	34,730	20,134
<i><b>Transferencias, Asignaciones, Subsidios y Otras Ayudas</b></i>	<b>2,525,000</b>	-	<b>2,525,000</b>	<b>1,221,079</b>	<b>1,216,451</b>	<b>1,303,921</b>
Transferencias Internas y Asignaciones al Sector Público	-	-	-	-	-	-
Transferencias al Resto del Sector Público	-	-	-	-	-	-
Subsidios y Subvenciones	-	-	-	-	-	-
Ayudas Sociales	2,525,000	-	2,525,000	1,221,079	1,216,451	1,303,921
Pensiones y Jubilaciones	-	-	-	-	-	-
Transferencias a Fideicomisos, Mandatos y Otros Análogos	-	-	-	-	-	-
Transferencias a la Seguridad Social	-	-	-	-	-	-
Donativos	-	-	-	-	-	-
Transferencias al Exterior	-	-	-	-	-	-
<i><b>Bienes Muebles, Inmuebles e Intangibles</b></i>	<b>2,000,000</b>	<b>6,000,000</b>	<b>8,000,000</b>	<b>3,794,739</b>	<b>3,456,591</b>	<b>4,205,261</b>
Mobiliario y Equipo de Administración	1,350,000	2,191,057	3,541,057	3,014,348	2,686,628	526,709
Mobiliario y Equipo Educativo y Recreativo	420,000	34,258	454,258	437,763	437,763	16,495
Equipo e Instrumental Médico y de Laboratorio	-	95,568	95,568	95,568	85,140	-
Vehículos y Equipo de Transporte	230,000	(158,541)	71,459	-	-	71,459
Equipo de Defensa y Seguridad	-	-	-	-	-	-
Maquinaria, Otros Equipos y Herramientas	-	3,837,658	3,837,658	247,060	247,060	3,590,598
Activos Biológicos	-	-	-	-	-	-
Bienes Inmuebles	-	-	-	-	-	-
Activos Intangibles	-	-	-	-	-	-
<i><b>Inversión Pública</b></i>	-	-	-	-	-	-
Obra Pública en Bienes de Dominio Público	-	-	-	-	-	-
Obra Pública en Bienes Propios	-	-	-	-	-	-
Proyectos Productivos y Acciones de Fomento	-	-	-	-	-	-
<i><b>Inversiones Financieras y Otras Provisiones</b></i>	-	-	-	-	-	-
Inversiones Para el Fomento de Actividades Productivas	-	-	-	-	-	-
Acciones y Participaciones de Capital	-	-	-	-	-	-
Compra de Títulos y Valores	-	-	-	-	-	-
Concesión de Préstamos	-	-	-	-	-	-
Inversiones en Fideicomisos, Mandatos y Otros Análogos	-	-	-	-	-	-
Fideicomiso de Desastres Naturales (Informativo)	-	-	-	-	-	-
Otras Inversiones Financieras	-	-	-	-	-	-
Provisiones para Contingencias y Otras Erogaciones Especiales	-	-	-	-	-	-
<i><b>Participaciones y Aportaciones</b></i>	-	-	-	-	-	-
Participaciones	-	-	-	-	-	-
Aportaciones	-	-	-	-	-	-
Convenios	-	-	-	-	-	-
<i><b>Deuda Pública</b></i>	-	-	-	-	-	-
Amortización de la Deuda Pública	-	-	-	-	-	-
Intereses de la Deuda Pública	-	-	-	-	-	-
Comisiones de la Deuda Pública	-	-	-	-	-	-
Gastos de la Deuda Pública	-	-	-	-	-	-
Costo por Coberturas	-	-	-	-	-	-
Apoyos Financieros	-	-	-	-	-	-
Adeudos de Ejercicios Fiscales Anteriores (Adefas)	-	-	-	-	-	-



Concepto	Egresos					Subejercicio
	Aprobado	Ampliaciones / (Reducciones)	Modificado	Devengado	Pagado	
<b>Gasto Etiquetado</b>	<b>88,852,061</b>	<b>3,409,534</b>	<b>92,261,595</b>	<b>91,948,624</b>	<b>84,129,086</b>	<b>312,971</b>
<b>Servicios Personales</b>	<b>72,829,772</b>	<b>2,591,624</b>	<b>75,421,396</b>	<b>75,108,613</b>	<b>68,213,678</b>	<b>312,783</b>
Remuneraciones al Personal de Carácter Permanente	47,263,295	(363,375)	46,899,920	46,612,825	47,199,516	287,095
Remuneraciones al Personal de Carácter Transitorio	-	-	-	-	-	-
Remuneraciones Adicionales y Especiales	13,204,629	271,438	13,476,067	13,475,634	7,918,782	433
Seguridad Social	9,070,511	(243,563)	8,826,948	8,826,045	7,779,493	903
Otras Prestaciones Sociales y Económicas	3,291,337	2,927,124	6,218,461	6,194,109	5,315,887	24,352
Previsiones	-	-	-	-	-	-
Pago de Estimulos a Servidores Públicos	-	-	-	-	-	-
<b>Materiales y Suministros</b>	<b>580,000</b>	<b>560,000</b>	<b>1,140,000</b>	<b>1,139,812</b>	<b>1,129,937</b>	<b>188</b>
Materiales de Admón., Emisión de Doctos. y Art. Oficiales	202,734	521,304	724,038	724,038	724,038	-
Alimentos y Utensilios	34,000	(5,390)	28,610	28,610	28,610	-
Materias Primas y Materiales de Prod. y Comercialización	-	-	-	-	-	-
Materiales y Artículos de Construcción y de Reparación	68,000	109,772	177,772	177,772	177,772	-
Productos Químicos, Farmacéuticos y de Laboratorio	45,417	4,411	49,828	49,828	49,828	-
Combustibles, Lubricantes y Aditivos	171,000	(65,798)	105,202	105,077	95,202	125
Vestuario, Blancos, Prendas de Protección y Art. Deportivos	-	194	194	194	194	-
Materiales y Suministros Para Seguridad	-	-	-	-	-	-
Herramientas, Refacciones y Accesorios Menores	58,849	(4,493)	54,356	54,293	54,293	63
<b>Servicios Generales</b>	<b>8,747,289</b>	<b>151,170</b>	<b>8,898,459</b>	<b>8,898,459</b>	<b>8,516,085</b>	<b>-</b>
Servicios Básicos	1,902,439	576,612	2,479,051	2,479,051	2,369,093	-
Servicios de Arrendamiento	-	-	-	-	-	-
Servicios Profesionales, Científicos, Técnicos y Otros Serv.	3,056,550	(318,939)	2,737,611	2,737,611	2,737,611	-
Servicios Financieros, Bancarios y Comerciales	10,700	(10,271)	429	429	429	-
Servicios de Instalación, Reparación, Mantto. y Conservación	2,802,000	(203,112)	2,598,888	2,598,888	2,598,888	-
Servicios de Comunicación Social y Publicidad	25,000	(20,600)	4,400	4,400	4,400	-
Servicios de Traslado y Viáticos	-	-	-	-	-	-
Servicios Oficiales	-	-	-	-	-	-
Otros Servicios Generales	950,600	127,480	1,078,080	1,078,080	805,664	-
<b>Transferencias, Asignaciones, Subsidios y Otras Ayudas</b>	<b>6,695,000</b>	<b>-</b>	<b>6,695,000</b>	<b>6,695,000</b>	<b>6,162,646</b>	<b>-</b>
Transferencias Internas y Asignaciones al Sector Público	-	-	-	-	-	-
Transferencias al Resto del Sector Público	-	-	-	-	-	-
Subsidios y Subvenciones	-	-	-	-	-	-
Ayudas Sociales	-	-	-	-	-	-
Pensiones y Jubilaciones	6,695,000	-	6,695,000	6,695,000	6,162,646	-
Transferencias a Fideicomisos, Mandatos y Otros Análogos	-	-	-	-	-	-
Transferencias a la Seguridad Social	-	-	-	-	-	-
Donativos	-	-	-	-	-	-
Transferencias al Exterior	-	-	-	-	-	-
<b>Bienes Muebles, Inmuebles e Intangibles</b>	<b>-</b>	<b>106,740</b>	<b>106,740</b>	<b>106,740</b>	<b>106,740</b>	<b>-</b>
Mobiliario y Equipo de Administración	-	106,740	106,740	106,740	106,740	-
Mobiliario y Equipo Educativo y Recreativo	-	-	-	-	-	-
Equipo e Instrumental Médico y de Laboratorio	-	-	-	-	-	-
Vehículos y Equipo de Transporte	-	-	-	-	-	-
Equipo de Defensa y Seguridad	-	-	-	-	-	-
Maquinaria, Otros Equipos y Herramientas	-	-	-	-	-	-
Activos Biológicos	-	-	-	-	-	-
Bienes Inmuebles	-	-	-	-	-	-
Activos Intangibles	-	-	-	-	-	-
<b>Inversión Pública</b>	<b>-</b>	<b>-</b>	<b>-</b>	<b>-</b>	<b>-</b>	<b>-</b>
Obra Pública en Bienes de Dominio Público	-	-	-	-	-	-
Obra Pública en Bienes Propios	-	-	-	-	-	-
Proyectos Productivos y Acciones de Fomento	-	-	-	-	-	-
<b>Inversiones Financieras y Otras Provisiones</b>	<b>-</b>	<b>-</b>	<b>-</b>	<b>-</b>	<b>-</b>	<b>-</b>
Inversiones Para el Fomento de Actividades Productivas	-	-	-	-	-	-
Acciones y Participaciones de Capital	-	-	-	-	-	-
Compra de Títulos y Valores	-	-	-	-	-	-
Concesión de Préstamos	-	-	-	-	-	-
Inversiones en Fideicomisos, Mandatos y Otros Análogos	-	-	-	-	-	-
Fideicomiso de Desastres Naturales (Informativo)	-	-	-	-	-	-
Otras Inversiones Financieras	-	-	-	-	-	-
Provisiones para Contingencias y Otras Erogaciones Especiales	-	-	-	-	-	-
<b>Participaciones y Aportaciones</b>	<b>-</b>	<b>-</b>	<b>-</b>	<b>-</b>	<b>-</b>	<b>-</b>
Participaciones	-	-	-	-	-	-
Aportaciones	-	-	-	-	-	-
Convenios	-	-	-	-	-	-
<b>Deuda Pública</b>	<b>-</b>	<b>-</b>	<b>-</b>	<b>-</b>	<b>-</b>	<b>-</b>
Amortización de la Deuda Pública	-	-	-	-	-	-
Intereses de la Deuda Pública	-	-	-	-	-	-
Comisiones de la Deuda Pública	-	-	-	-	-	-
Gastos de la Deuda Pública	-	-	-	-	-	-
Costo por Coberturas	-	-	-	-	-	-
Apoyos Financieros	-	-	-	-	-	-
Adeudos de Ejercicios Fiscales Anteriores (Adefas)	-	-	-	-	-	-
<b>Total de Egresos</b>	<b>113,852,061</b>	<b>5,897,521</b>	<b>119,749,582</b>	<b>113,907,295</b>	<b>105,137,165</b>	<b>5,842,287</b>

Concepto	Egresos					Subejercicio
	Aprobado	Ampliaciones/ (Reducciones)	Modificado	Devengado	Pagado	
	1	2	3 = (1 + 2)	4	5	
Jefatura de la Oficina de la Gubernatura del Estado	-	-	-	-	-	-
Secretaría de Gobierno	-	-	-	-	-	-
Secretaría de Hacienda	-	-	-	-	-	-
Secretaría de Desarrollo Económico y del Trabajo	-	-	-	-	-	-
Secretaría de Desarrollo Agropecuario	-	-	-	-	-	-
Secretaría de Obras Públicas	-	-	-	-	-	-
Secretaría de Educación	-	-	-	-	-	-
Secretaría de Salud	-	-	-	-	-	-
Secretaría de Administración	-	-	-	-	-	-
Secretaría de la Contraloría	-	-	-	-	-	-
Secretaría de Turismo y Cultura	-	-	-	-	-	-
Secretaría de Desarrollo Social	-	-	-	-	-	-
Secretaría de Desarrollo Sustentable	-	-	-	-	-	-
Secretaría de Movilidad y Transporte	-	-	-	-	-	-
Comisión Estatal de Seguridad Pública	-	-	-	-	-	-
Consejería Jurídica	-	-	-	-	-	-
Gastos Institucionales	-	-	-	-	-	-
<b>Total del Gasto</b>	-	-	-	-	-	-

**Universidad Tecnológica Emiliano Zapata del Estado de Morelos**  
**Estado Analítico del Ejercicio del Presupuesto de Egresos**  
**Clasificación Administrativa**  
**Del 1 de enero al 31 de diciembre de 2021**

Concepto	Egresos					Subejercicio
	Aprobado	Ampliaciones/ (Reducciones)	Modificado	Devengado	Pagado	
	1	2	3 = (1 + 2)	4	5	
Poder Ejecutivo	-	-	-	-	-	-
Poder Legislativo	-	-	-	-	-	-
Poder Judicial	-	-	-	-	-	-
Organismos Autónomos	-	-	-	-	-	-
Poder Ejecutivo de los Municipios	-	-	-	-	-	-
<b>Total del Gasto</b>	-	-	-	-	-	-

**Sector Paraestatal del Gobierno del Estado de Morelos**  
**Estado Analítico del Ejercicio del Presupuesto de Egresos**  
**Clasificación Administrativa**  
**Del 1 de enero al 31 de diciembre de 2021**

Concepto	Egresos					Subejercicio
	Aprobado	Ampliaciones/ (Reducciones)	Modificado	Devengado	Pagado	
	1	2	3 = (1 + 2)	4	5	
Entidades Paraestatales y Fideicomisos No Empresariales y No Financieros	113,852,061	5,897,521	119,749,582	113,907,295	105,137,165	5,842,287
Instituciones Públicas de la Seguridad Social	-	-	-	-	-	-
Entidades Paraestatales Empresariales No Financieras con Participación Estatal Mayoritaria	-	-	-	-	-	-
Fideicomisos Empresariales No Financieros con Participación Estatal Mayoritaria	-	-	-	-	-	-
Entidades Paraestatales Empresariales Financieras Monetarias con Participación Estatal Mayoritaria	-	-	-	-	-	-
Entidades Paraestatales Empresariales Financieras No Monetarias con Participación Estatal Mayoritaria	-	-	-	-	-	-
Fideicomisos Financieros Públicos con Participación Estatal Mayoritaria	-	-	-	-	-	-
<b>Total del Gasto</b>	<b>113,852,061</b>	<b>5,897,521</b>	<b>119,749,582</b>	<b>113,907,295</b>	<b>105,137,165</b>	<b>5,842,287</b>

Concepto	Egresos					Subejercicio
	Aprobado	Ampliaciones/ (Reducciones)	Modificado	Devengado	Pagado	
<b>Gasto No Etiquetado</b>	<b>25,000,000</b>	<b>2,487,987</b>	<b>27,487,987</b>	<b>21,958,671</b>	<b>21,008,079</b>	<b>5,529,316</b>
Jefatura de la Oficina de la Gubernatura del Estado	-	-	-	-	-	-
Secretaría de Gobierno	-	-	-	-	-	-
Secretaría de Hacienda	-	-	-	-	-	-
Secretaría de Desarrollo Económico y del Trabajo	-	-	-	-	-	-
Secretaría de Desarrollo Agropecuario	-	-	-	-	-	-
Secretaría de Obras Públicas	-	-	-	-	-	-
Secretaría de Educación	-	-	-	-	-	-
Secretaría de Salud	-	-	-	-	-	-
Secretaría de Administración	-	-	-	-	-	-
Secretaría de la Contraloría	-	-	-	-	-	-
Secretaría de Turismo y Cultura	-	-	-	-	-	-
Secretaría de Desarrollo Social	-	-	-	-	-	-
Secretaría de Desarrollo Sustentable	-	-	-	-	-	-
Secretaría de Movilidad y Transporte	-	-	-	-	-	-
Comisión Estatal de Seguridad Pública	-	-	-	-	-	-
Consejería Jurídica	-	-	-	-	-	-
Gastos Institucionales	-	-	-	-	-	-
Poder Legislativo	-	-	-	-	-	-
Poder Judicial	-	-	-	-	-	-
Organismos Autónomos	-	-	-	-	-	-
Entidades Paraestatales y Fideicomisos No Empresariales y No Financieros	25,000,000	2,487,987	27,487,987	21,958,671	21,008,079	5,529,316
Entidades Paraestatales Empresariales No Financieras con Participación Estatal Mayoritaria	-	-	-	-	-	-
Poder Ejecutivo de los Municipios	-	-	-	-	-	-
<b>Gasto Etiquetado</b>	<b>88,852,061</b>	<b>3,409,534</b>	<b>92,261,595</b>	<b>91,948,624</b>	<b>84,129,086</b>	<b>312,971</b>
Jefatura de la Oficina de la Gubernatura del Estado	-	-	-	-	-	-
Secretaría de Gobierno	-	-	-	-	-	-
Secretaría de Hacienda	-	-	-	-	-	-
Secretaría de Desarrollo Económico y del Trabajo	-	-	-	-	-	-
Secretaría de Desarrollo Agropecuario	-	-	-	-	-	-
Secretaría de Obras Públicas	-	-	-	-	-	-
Secretaría de Educación	-	-	-	-	-	-
Secretaría de Salud	-	-	-	-	-	-
Secretaría de Administración	-	-	-	-	-	-
Secretaría de la Contraloría	-	-	-	-	-	-
Secretaría de Turismo y Cultura	-	-	-	-	-	-
Secretaría de Desarrollo Social	-	-	-	-	-	-
Secretaría de Desarrollo Sustentable	-	-	-	-	-	-
Secretaría de Movilidad y Transporte	-	-	-	-	-	-
Comisión Estatal de Seguridad Pública	-	-	-	-	-	-
Consejería Jurídica	-	-	-	-	-	-
Gastos Institucionales	-	-	-	-	-	-
Poder Legislativo	-	-	-	-	-	-
Poder Judicial	-	-	-	-	-	-
Organismos Autónomos	-	-	-	-	-	-
Entidades Paraestatales y Fideicomisos No Empresariales y No Financieros	88,852,061	3,409,534	92,261,595	91,948,624	84,129,086	312,971
Entidades Paraestatales Empresariales No Financieras con Participación Estatal Mayoritaria	-	-	-	-	-	-
Poder Ejecutivo de los Municipios	-	-	-	-	-	-
<b>Total de Egresos</b>	<b>113,852,061</b>	<b>5,897,521</b>	<b>119,749,582</b>	<b>113,907,295</b>	<b>105,137,165</b>	<b>5,842,287</b>

Concepto	Egresos					Subejercicio
	Aprobado	Ampliaciones/ (Reducciones)	Modificado	Devengado	Pagado	
	1	2	3 = ( 1 + 2 )	4	5	
<b>Gobierno</b>	-	-	-	-	-	-
Legislación	-	-	-	-	-	-
Justicia	-	-	-	-	-	-
Coordinación de la Política de Gobierno	-	-	-	-	-	-
Relaciones Exteriores	-	-	-	-	-	-
Asuntos Financieros y Hacendarios	-	-	-	-	-	-
Seguridad Nacional	-	-	-	-	-	-
Asuntos de Orden Público y de Seguridad Interior	-	-	-	-	-	-
Otros Servicios Generales	-	-	-	-	-	-
<b>Desarrollo Social</b>	113,852,061	5,897,521	119,749,582	113,907,295	105,137,165	5,842,287
Protección Ambiental	-	-	-	-	-	-
Vivienda y Servicios a la Comunidad	-	-	-	-	-	-
Salud	-	-	-	-	-	-
Recreación, Cultura y Otras Manifestaciones Sociales	-	-	-	-	-	-
Educación	113,852,061	5,897,521	119,749,582	113,907,295	105,137,165	5,842,287
Protección Social	-	-	-	-	-	-
Otros Asuntos Sociales	-	-	-	-	-	-
<b>Desarrollo Económico</b>	-	-	-	-	-	-
Asuntos Económicos, Comerciales y Laborales en General	-	-	-	-	-	-
Agropecuaria, Silvicultura, Pesca y Caza	-	-	-	-	-	-
Combustibles y Energía	-	-	-	-	-	-
Minería, Manufacturas y Construcción	-	-	-	-	-	-
Transporte	-	-	-	-	-	-
Comunicaciones	-	-	-	-	-	-
Turismo	-	-	-	-	-	-
Ciencia, Tecnología e Innovación	-	-	-	-	-	-
Otras Industrias y Otros Asuntos Económicos	-	-	-	-	-	-
<b>Otras no Clasificadas en Funciones Anteriores</b>	-	-	-	-	-	-
Transacciones de la Deuda Pública / Costo Financiero de la Deuda	-	-	-	-	-	-
Transferencias, Participaciones y Aportaciones entre Diferentes Niveles y Ordenes de Gobierno	-	-	-	-	-	-
Saneamiento del Sistema Financiero	-	-	-	-	-	-
Adeudos de Ejercicios Fiscales Anteriores	-	-	-	-	-	-
<b>Total del Gasto</b>	<b>113,852,061</b>	<b>5,897,521</b>	<b>119,749,582</b>	<b>113,907,295</b>	<b>105,137,165</b>	<b>5,842,287</b>

Concepto	Egresos					Subejercicio
	Aprobado	Ampliaciones/ (Reducciones)	Modificado	Devengado	Pagado	
<b>Gasto No Etiquetado</b>	<b>25,000,000</b>	<b>2,487,987</b>	<b>27,487,987</b>	<b>21,958,671</b>	<b>21,008,079</b>	<b>5,529,316</b>
<i>Gobierno</i>	-	-	-	-	-	-
Legislación	-	-	-	-	-	-
Justicia	-	-	-	-	-	-
Coordinación de la Política de Gobierno	-	-	-	-	-	-
Relaciones Exteriores	-	-	-	-	-	-
Asuntos Financieros y Hacendarios	-	-	-	-	-	-
Seguridad Nacional	-	-	-	-	-	-
Asuntos de Orden Público y de Seguridad Interior	-	-	-	-	-	-
Otros Servicios Generales	-	-	-	-	-	-
<i>Desarrollo Social</i>	<b>25,000,000</b>	<b>2,487,987</b>	<b>27,487,987</b>	<b>21,958,671</b>	<b>21,008,079</b>	<b>5,529,316</b>
Protección Ambiental	-	-	-	-	-	-
Vivienda y Servicios a la Comunidad	-	-	-	-	-	-
Salud	-	-	-	-	-	-
Recreación, Cultura y Otras Manifestaciones Sociales	-	-	-	-	-	-
Educación	25,000,000	2,487,987	27,487,987	21,958,671	21,008,079	5,529,316
Protección Social	-	-	-	-	-	-
Otros Asuntos Sociales	-	-	-	-	-	-
<i>Desarrollo Económico</i>	-	-	-	-	-	-
Asuntos Económicos, Comerciales y Laborales en Gral.	-	-	-	-	-	-
Agropecuaria, Silvicultura, Pesca y Caza	-	-	-	-	-	-
Combustibles y Energía	-	-	-	-	-	-
Minería, Manufacturas y Construcción	-	-	-	-	-	-
Transporte	-	-	-	-	-	-
Comunicaciones	-	-	-	-	-	-
Turismo	-	-	-	-	-	-
Ciencia, Tecnología e Innovación	-	-	-	-	-	-
Otras Industrias y Otros Asuntos Económicos	-	-	-	-	-	-
<i>Otras no Clasificadas en Funciones Anteriores</i>	-	-	-	-	-	-
Transacciones de la Deuda Pública / Costo Financiero de la Deuda	-	-	-	-	-	-
Transferencias, Participaciones y Aportaciones entre Diferentes Niveles y Ordenes de Gobierno	-	-	-	-	-	-
Saneamiento del Sistema Financiero	-	-	-	-	-	-
Adeudos de Ejercicios Fiscales Anteriores	-	-	-	-	-	-
<b>Gasto Etiquetado</b>	<b>88,852,061</b>	<b>3,409,534</b>	<b>92,261,595</b>	<b>91,948,624</b>	<b>84,129,086</b>	<b>312,971</b>
<i>Gobierno</i>	-	-	-	-	-	-
Legislación	-	-	-	-	-	-
Justicia	-	-	-	-	-	-
Coordinación de la Política de Gobierno	-	-	-	-	-	-
Relaciones Exteriores	-	-	-	-	-	-
Asuntos Financieros y Hacendarios	-	-	-	-	-	-
Seguridad Nacional	-	-	-	-	-	-
Asuntos de Orden Público y de Seguridad Interior	-	-	-	-	-	-
Otros Servicios Generales	-	-	-	-	-	-
<i>Desarrollo Social</i>	<b>88,852,061</b>	<b>3,409,534</b>	<b>92,261,595</b>	<b>91,948,624</b>	<b>84,129,086</b>	<b>312,971</b>
Protección Ambiental	-	-	-	-	-	-
Vivienda y Servicios a la Comunidad	-	-	-	-	-	-
Salud	-	-	-	-	-	-
Recreación, Cultura y Otras Manifestaciones Sociales	-	-	-	-	-	-
Educación	88,852,061	3,409,534	92,261,595	91,948,624	84,129,086	312,971
Protección Social	-	-	-	-	-	-
Otros Asuntos Sociales	-	-	-	-	-	-
<i>Desarrollo Económico</i>	-	-	-	-	-	-
Asuntos Económicos, Comerciales y Laborales en Gral.	-	-	-	-	-	-
Agropecuaria, Silvicultura, Pesca y Caza	-	-	-	-	-	-
Combustibles y Energía	-	-	-	-	-	-
Minería, Manufacturas y Construcción	-	-	-	-	-	-
Transporte	-	-	-	-	-	-
Comunicaciones	-	-	-	-	-	-
Turismo	-	-	-	-	-	-
Ciencia, Tecnología e Innovación	-	-	-	-	-	-
Otras Industrias y Otros Asuntos Económicos	-	-	-	-	-	-
<i>Otras no Clasificadas en Funciones Anteriores</i>	-	-	-	-	-	-
Transacciones de la Deuda Pública / Costo Financiero de la Deuda	-	-	-	-	-	-
Transferencias, Participaciones y Aportaciones entre Diferentes Niveles y Ordenes de Gobierno	-	-	-	-	-	-
Saneamiento del Sistema Financiero	-	-	-	-	-	-
Adeudos de Ejercicios Fiscales Anteriores	-	-	-	-	-	-
<b>Total del Egresos</b>	<b>113,852,061</b>	<b>5,897,521</b>	<b>119,749,582</b>	<b>113,907,295</b>	<b>105,137,165</b>	<b>5,842,287</b>

Concepto	Egresos					Subejercicio
	Aprobado	Ampliaciones/ (Reducciones)	Modificado	Devengado	Pagado	
<b>Gasto No Etiquetado</b>	-	-	-	-	-	-
<i>Personal Administrativo y de Servicio Público</i>	-	-	-	-	-	-
<i>Magisterio</i>	-	-	-	-	-	-
<i>Servicios de Salud</i>	-	-	-	-	-	-
Personal Administrativo	-	-	-	-	-	-
Personal Médico, Paramédico y afín	-	-	-	-	-	-
<i>Seguridad Pública</i>	-	-	-	-	-	-
<i>Gastos Asociados a la Implementación de Nuevas Leyes Fed. o Reformas a las Mismas</i>	-	-	-	-	-	-
Nombre del Programa o Ley 1	-	-	-	-	-	-
Nombre del Programa o Ley 2	-	-	-	-	-	-
<i>Sentencias Laborales Definitivas</i>	-	-	-	-	-	-
<b>Gasto Etiquetado</b>	<b>72,829,772</b>	<b>2,591,624</b>	<b>75,421,396</b>	<b>75,108,613</b>	<b>68,213,678</b>	<b>312,783</b>
<i>Personal Administrativo y de Servicio Público</i>	<i>72,829,772</i>	<i>2,591,624</i>	<i>75,421,396</i>	<i>75,108,613</i>	<i>68,213,678</i>	<i>312,783</i>
<i>Magisterio</i>	-	-	-	-	-	-
<i>Servicios de Salud</i>	-	-	-	-	-	-
Personal Administrativo	-	-	-	-	-	-
Personal Médico, Paramédico y afín	-	-	-	-	-	-
<i>Seguridad Pública</i>	-	-	-	-	-	-
<i>Gastos Asociados a la Implementación de Nuevas Leyes Fed. o Reformas a las Mismas</i>	-	-	-	-	-	-
Nombre del Programa o Ley 1	-	-	-	-	-	-
Nombre del Programa o Ley 2	-	-	-	-	-	-
<i>Sentencias Laborales Definitivas</i>	-	-	-	-	-	-
<b>Total del Gasto en Servicios Personales</b>	<b>72,829,772</b>	<b>2,591,624</b>	<b>75,421,396</b>	<b>75,108,613</b>	<b>68,213,678</b>	<b>312,783</b>

Cuenta Pública Anual 2021  
Universidad Tecnológica Emiliano Zapata del Estado de Morelos  
Estado Analítico del Ejercicio del Presupuesto de Egresos  
Clasificación Económica (por Tipo de Gasto)  
Del 1 de enero al 31 de diciembre de 2021  
(Pesos)



MORELOS

Concepto	Egresos					Subejercicio
	Aprobado	Ampliaciones/ (Reducciones)	Modificado	Devengado	Pagado	
	1	2	3 = (1 + 2)	4	5	6 = (3 - 4)
Gasto Corriente	105,157,061	(209,219)	104,947,842	103,310,816	95,411,188	1,637,026
Gasto de Capital	2,000,000	6,106,740	8,106,740	3,901,479	3,563,331	4,205,261
Amortización de la Deuda y Disminución de Pasivos	-	-	-	-	-	-
Pensiones y Jubilaciones	6,695,000	-	6,695,000	6,695,000	6,162,646	-
Participaciones	-	-	-	-	-	-
<b>Total del Gasto</b>	<b>113,852,061</b>	<b>5,897,521</b>	<b>119,749,582</b>	<b>113,907,295</b>	<b>105,137,165</b>	<b>5,842,287</b>

Identificación de Crédito o Instrumento	Contratación / Colocación		Amortización		Endeudamiento Neto C = A - B
	A		B		
<b>Créditos Bancarios</b>					
	-				-
	-				-
	-				-
	-				-
	-				-
	-				-
	-				-
	-				-
	-				-
	-				-
	-				-
	-				-
	-				-
	-				-
	-				-
	-				-
	-				-
<b>Total Créditos Bancarios</b>			-		-
<b>Otros Instrumentos de Deuda</b>					
					-
					-
					-
					-
					-
					-
					-
					-
					-
					-
<b>Total Otros Instrumentos de Deuda</b>			-		-
<b>TOTAL</b>			-		-



Identificación de Crédito o Instrumento	Devengado	Pagado
<b>Créditos Bancarios</b>		
<b>NO APLICA</b>		
<b>Total de Intereses de Créditos Bancarios</b>	-	-
<b>Otros Instrumentos de Deuda</b>		
<b>Total de Intereses de Otros Instrumentos de Deuda</b>	-	-
<b>TOTAL</b>	-	-

CONCEPTO	INGRESOS				EGRESOS			RESULTADO DEL FLUJO DE FONDOS
	AUTORIZADO	MODIFICADO	DEVENGADO	RECAUDADO	AUTORIZADO	MODIFICADO	EJERCIDO	
<b>NO ETIQUETADO</b>	25,000,000	-	27,079,171	27,079,171	25,000,000	-	19,470,684	7,608,487
Ingresos Propios	25,000,000	-	27,079,171	27,079,171	25,000,000	-	19,470,684	7,608,487
<b>ETIQUETADO</b>	88,852,061	3,302,793.75	92,154,855	90,859,043	88,852,061	3,302,794	91,841,883	312,971
Subsidio Federal	44,736,605	1,363,537.00	46,100,142	46,100,142	44,736,605	1,363,537.00	45,787,794	312,348
Subsidio Estatal	44,115,456	1,939,256.75	46,054,713	44,758,901	44,115,456	1,939,256.75	46,054,090	623
<b>SUMAS TOTALES</b>	<b>113,852,061</b>	<b>3,302,794</b>	<b>119,234,026</b>	<b>117,938,214</b>	<b>113,852,061</b>	<b>3,302,794</b>	<b>111,312,567</b>	<b>7,921,458</b>

CONCEPTO	OTROS INGRESOS				EGRESOS			RESULTADO DEL FLUJO DE FONDOS
	AUTORIZADO	MODIFICADO	DEVENGADO	RECAUDADO	AUTORIZADO	MODIFICADO	EJERCIDO	
<b>NO ETIQUETADO</b>	-	2,487,987	-	-	-	2,487,987	2,487,987	-
Ingresos Propios	-	2,487,987	-	-	-	2,487,987	2,487,987	-
<b>ETIQUETADO</b>	-	106,740	-	-	-	106,740	106,740	-
Otros Subsidios Federales extraordinarios	-	106,740	-	-	-	106,740	106,740	-
<b>SUMAS TOTALES</b>	<b>-</b>	<b>2,594,727</b>	<b>-</b>	<b>-</b>	<b>-</b>	<b>2,594,727</b>	<b>2,594,727</b>	<b>-</b>

CONCEPTO	INGRESOS				EGRESOS			RESULTADO DEL FLUJO DE FONDOS
	AUTORIZADO	MODIFICADO	DEVENGADO	RECAUDADO	AUTORIZADO	MODIFICADO	EJERCIDO	
<b>NO ETIQUETADO</b>	25,000,000	2,487,987	27,079,171	27,079,171	25,000,000	2,487,987	21,958,671	5,120,500
<b>ETIQUETADO</b>	88,852,061	3,409,533.75	92,154,855	90,859,043	88,852,061	3,409,534	91,948,623	206,231
<b>SUMAS TOTALES</b>	<b>113,852,061</b>	<b>5,897,521</b>	<b>119,234,026</b>	<b>117,938,214</b>	<b>113,852,061</b>	<b>5,897,521</b>	<b>113,907,294</b>	<b>5,326,732</b>





# Información Programática

CUENTA PÚBLICA ANUAL  
UNIVERSIDAD TECNOLÓGICA EMILIANO ZAPATA DEL  
ESTADO DE MORELOS  
ENERO - DICIEMBRE

2021



Concepto	Egresos					Subejercicio
	Aprobado	Ampliaciones/ (Reducciones)	Modificado	Devengado	Pagado	
	1	2	3 = (1 + 2)	4	5	
<b>Programas</b>						
<i>Subsidios: Sector Social y Privado o Ent. Federativas y Municipios</i>						
Sujetos a Reglas de Operación	88,852,061	3,409,534	92,261,595	91,948,624	84,129,086	312,971
Otros Subsidios	-	106,740	106,740	106,740	106,740	-
<b>Desempeño de las Funciones</b>						
Prestación de Servicios Públicos	88,852,061	3,302,794	92,154,855	91,841,884	84,022,346	312,971
Provisión de Bienes Públicos	25,000,000	2,487,987	27,487,987	21,958,671	21,008,079	5,529,316
Planeación, Seguimiento y Evaluación de Políticas Públicas	25,000,000	2,487,987	27,487,987	21,958,671	21,008,079	5,529,316
Promoción y Fomento	-	-	-	-	-	-
Regulación y Supervisión	-	-	-	-	-	-
Funciones de las Fuerzas Armadas (Únicamente Gobierno Federal)	-	-	-	-	-	-
Específicos	-	-	-	-	-	-
Proyectos de Inversión	-	-	-	-	-	-
<b>Administrativos y de Apoyo</b>						
Apoyo al Proceso Presupuestario y para Mejorar la Eficiencia Institucional	-	-	-	-	-	-
Apoyo a la Función Pública y al Mejoramiento de la Gestión	-	-	-	-	-	-
Operaciones Ajenas	-	-	-	-	-	-
<b>Compromisos</b>						
Obligaciones de Cumplimiento de Resolución Jurisdiccional	-	-	-	-	-	-
Desastres Naturales	-	-	-	-	-	-
<b>Obligaciones</b>						
Pensiones y Jubilaciones	-	-	-	-	-	-
Aportaciones a la Seguridad Social	-	-	-	-	-	-
Aportaciones a Fondos de Estabilización	-	-	-	-	-	-
Aportaciones a Fondos de Inversión y Reestructura de Pensiones	-	-	-	-	-	-
<b>Programas de Gasto Federalizado (Gobierno Federal)</b>						
Gasto Federalizado	-	-	-	-	-	-
<b>Participaciones a Entidades Federativas y Municipios</b>						
Costo financiero, deuda o apoyos a deudores y ahorradores de la banca	-	-	-	-	-	-
<b>Adeudos de ejercicios fiscales anteriores</b>						
Adeudos de ejercicios fiscales anteriores	-	-	-	-	-	-
<b>Total del Gasto</b>	<b>113,852,061</b>	<b>5,897,521</b>	<b>119,749,582</b>	<b>113,907,295</b>	<b>105,137,165</b>	<b>5,842,287</b>

Cuenta Pública Anual 2021  
Universidad Tecnológica Emiliano Zapata del Estado de Morelos  
Indicadores de Postura Fiscal  
Del 1 de enero al 31 de diciembre de 2021  
(Pesos)



MORELOS

Concepto	Estimado	Devengado	Pagado <sup>3</sup>
<b>I. Ingresos Presupuestarios (I=1+2)</b>	<b>113,852,061</b>	<b>119,234,026</b>	<b>117,938,214</b>
1. Ingresos del Gobierno de la Entidad Federativa 1	25,000,000	27,079,171	27,079,171
2. Ingresos del Sector Paraestatal 1	88,852,061	92,154,855	90,859,043
<b>II. Egresos Presupuestarios (II=3+4)</b>	<b>113,852,061</b>	<b>113,907,295</b>	<b>105,137,165</b>
3. Egresos del Gobierno de la Entidad Federativa 2	-	-	-
4. Egresos del Sector Paraestatal 2	113,852,061	113,907,295	105,137,165
<b>III. Balance Presupuestario (Superávit o Déficit) (III = I - II)</b>	<b>-</b>	<b>5,326,731</b>	<b>12,801,049</b>

Concepto	Estimado	Devengado	Pagado <sup>3</sup>
<b>III. Balance presupuestario (Superávit o Déficit)</b>	<b>-</b>	<b>5,326,731</b>	<b>12,801,049</b>
<b>IV. Intereses, Comisiones y Gastos de la Deuda</b>	<b>-</b>	<b>-</b>	<b>-</b>
<b>V. Balance Primario ( Superávit o Déficit) (V= III - IV)</b>	<b>-</b>	<b>5,326,731</b>	<b>12,801,049</b>

Concepto	Estimado	Devengado	Pagado <sup>3</sup>
<b>A. Financiamiento</b>	<b>-</b>	<b>-</b>	<b>-</b>
<b>B. Amortización de la deuda</b>	<b>-</b>	<b>-</b>	<b>-</b>
<b>C. Endeudamiento ó desendeudamiento (C = A - B)</b>	<b>-</b>	<b>-</b>	<b>-</b>

<sup>1</sup> Los Ingresos que se presentan son los ingresos presupuestarios totales sin incluir los ingresos por financiamientos. Los Ingresos del Gobierno de la Entidad Federativa corresponden a los del Poder Ejecutivo, Legislativo Judicial y Autónomos.

<sup>2</sup> Los egresos que se presentan son los egresos presupuestarios totales sin incluir los egresos por amortización. Los egresos del Gobierno de la Entidad Federativa corresponden a los del Poder Ejecutivo, Legislativo, Judicial y Órganos Autónomos.

<sup>3</sup> Para Ingresos se reportan los ingresos recaudados; para egresos se reportan los egresos pagados.

## Programas y Proyectos de Inversión

2021

- No aplica.

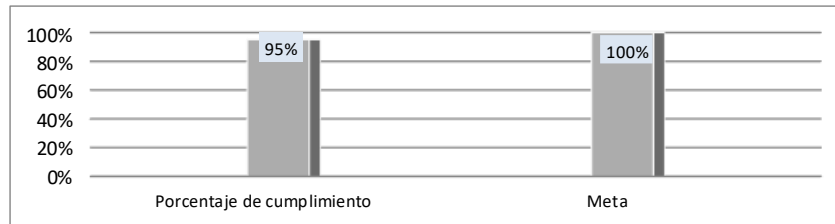
Bajo protesta de decir verdad declaramos que los Estados Financieros y sus Notas son razonablemente correctos y responsabilidad del emisor



## Indicadores de Resultados

N°	Objetivo	Meta	Indicador
16	Aplicar los recursos autorizados para operación y mantenimiento de los procesos de la UTEZ.	Que el 100% de los recursos autorizados para el desarrollo de las tareas y metas de la UTEZ sean ejercidos en su totalidad.	Total de presupuesto ejercido
			Total de presupuesto autorizado

Total de presupuesto ejercido	Total de presupuesto autorizado	Porcentaje de cumplimiento	Meta
113,907,294	119,749,582	95%	100%



Bajo protesta de decir verdad declaramos que los Estados Financieros y sus Notas son razonablemente correctos y responsabilidad del emisor.



# Anexos

CUENTA PÚBLICA ANUAL  
UNIVERSIDAD TECNOLÓGICA EMILIANO ZAPATA DEL  
ESTADO DE MORELOS  
ENERO - DICIEMBRE

2021





Clave	Fondo, Programa o Convenio	Datos de la Cuenta Bancaria	
		Institución Bancaria	Número de Cuenta
1	Subsidio Federal 2019	Banamex	7013/7642636
2	Subsidio Estatal 2019	Banamex	7013/8025681
3	Programa para el Desarrollo Profesional Docente (PRODEP)	Scotiabank	2450000604
4	Programa para el Desarrollo Profesional Docente (PRODEP)	Banamex	7008/7087105
5	Subsidio Federal 2020	Banamex	7015/501596
6	Subsidio Estatal 2020	Banamex	7015/501618
7	PIEE 2019	Banamex	7014/5995319
8	FEIEF 2020	Banamex	7016/3922744
9	PROFEXCE	Banamex	7016/4867151
10	Subsidio Federal 2021	Banamex	7016/6220678
11	Subsidio Estatal 2021	Banamex	7016/6145501
12	Ingresos Propios 2021	Banamex	7016/7091456
13	Ingresos Propios	Banamex	9196/523
14	Laudos Laborales	Banamex	7003/4123789
15	Remanente de Ingresos Propios del Ejercicio Fiscal 2020	Banamex	7009/6281860
16	Prima de Antigüedad	Banamex	7009/5107646

Relación de esquemas bursátiles y de coberturas financieras

Formato libre

(Artículo 46, último párrafo LGCG)

- No aplica.

Bajo protesta de decir verdad declaramos que los Estados Financieros y sus Notas son razonablemente correctos y responsabilidad del emisor.

Cuenta Pública Anual Consolidada  
Tomo 7 (Parte 6 de 6): Entidades Paraestatales  
Cuernavaca, Morelos a 29 de abril de 2022



<http://morelos.gob.mx>



Gobierno Estado de Morelos



@GobiernoMorelos