




MORELOS

CUENTA PÚBLICA ANUAL CONSOLIDADA 2021



CONSOLIDACIÓN DE LAS ENTIDADES PARAESTATALES / TOMO 7

Parte 2 de 6



MORELOS

**CONSOLIDACIÓN
ENTIDADES PARAESTATALES
(Parte 2 de 6)**





MORELOS

Índice

Información Financiera de las entidades paraestatales y fideicomisos no empresariales y no financieros:

➤ Comisión Estatal de Mejora Regulatoria.	1
➤ Comisión Estatal de Reservas Territoriales.	63
➤ Comisión Estatal del Agua.	129
➤ Consejo de Ciencia y Tecnología del Estado de Morelos.	279
➤ Coordinación Estatal de Protección Civil Morelos.	341




MORELOS

Comisión Estatal de Mejora Regulatoria

CUENTA PÚBLICA ANUAL CONSOLIDADA
ENTIDADES PARAESTATALES
ENERO - DICIEMBRE

2021



Introducción

CUENTA PÚBLICA ANUAL
COMISIÓN ESTATAL DE MEJORA REGULATORIA
ENERO - DICIEMBRE

2021



Introducción

Fecha de Creación

La Comisión Estatal de Mejora Regulatoria, es un Organismo Público Descentralizado del Gobierno del Estado de Morelos, lo crea la Ley de mejora Regulatoria para el Estado de Morelos, publicada el día 19 de diciembre de 2007 en el periódico oficial no. 4577 y vigente a partir del 1° de enero de 2008.

Objetivo Principal

La Comisión Estatal de Mejora Regulatoria es un Organismo Público Descentralizado, con personalidad jurídica y patrimonio propio; con domicilio legal en la Ciudad de Cuernavaca, Morelos, teniendo por objeto esencial promover, coordinar y supervisar todas las acciones tendientes al desarrollo de la Mejora Regulatoria en el estado de Morelos.

Atribuciones del Organismo

- I. Desempeñar las funciones de coordinación, supervisión y ejecución que establece esta Ley, promoviendo la mejora regulatoria y competitividad en el Estado;
- II. Con base en la Estrategia Nacional, proponer al Consejo Estatal para su aprobación la Estrategia Estatal; así como desarrollar, monitorear, evaluar y dar publicidad a la misma;
- III. Proponer al Consejo Estatal la emisión de directrices, instrumentos, lineamientos, mecanismos y buenas prácticas para el cumplimiento del objeto de esta Ley;
- IV. Proponer al Consejo Estatal las metodologías para la organización y sistematización de la información administrativa y estadística, así como los indicadores que deberán adoptar los Sujetos Obligados en materia de mejora regulatoria;
- IV. Administrar el Catálogo Estatal;
- V. Brindar la asesoría técnica y capacitación en materia de mejora regulatoria que requieran los Sujetos Obligados de la Administración Pública Estatal;



MORELOS

COMISIÓN ESTATAL
DE MEJORA
REGULATORIA

- VI. Revisar el marco regulatorio estatal, diagnosticar su aplicación y, en su caso, brindar asesoría a las autoridades competentes para mejorar la Regulación en actividades o sectores económicos específicos, así como comunicar a la Comisión Nacional las áreas de oportunidad que se detecten para mejorar las regulaciones del ámbito general y nacional;
- VIII. Proponer a los Sujetos Obligados acciones, medidas o programas que permitan impactar favorablemente en el mejoramiento del marco regulatorio estatal y que incidan en el desarrollo y crecimiento económico del Estado, y coadyuvar en su promoción e implementación, lo anterior siguiendo los lineamientos planteados por la Comisión Nacional de Mejora Regulatoria (CONAMER);
- IX. Dictaminar las Propuestas Regulatorias y su Análisis de Impacto Regulatorio que se reciban de los Sujetos Obligados de la Administración Pública Estatal y, en su caso, de la Administración Pública Municipal, conforme los convenios correspondientes, lo anterior de acuerdo con el Manual de Análisis de Impacto Regulatorio que la CEMER emita, de acuerdo con los lineamientos del Consejo Nacional;
- X. Elaborar y presentar al Congreso del Estado un informe anual sobre los resultados, avances y retos de la política estatal de mejora regulatoria;
- XI. Elaborar y promover programas académicos directamente o en colaboración con otras instituciones para la formación de capacidades en materia de mejora regulatoria;
- XII. Crear, desarrollar, proponer y promover programas específicos de simplificación y mejora regulatoria en el ámbito estatal y, en su caso, seguir los planteados por la CONAMER destinados a los Sujetos Obligados;
- XIII. Procurar que las acciones y Programas de Mejora Regulatoria de los Sujetos Obligados se rijan por los mismos estándares de operación;
- XIV. Vigilar el funcionamiento de la Protesta Ciudadana e informar al órgano interno de control que corresponda, en los casos en que proceda;
- XV. Celebrar convenios en materia de mejora regulatoria con la CONAMER, con sus homólogos de las demás Entidades Federativas, con las Secretarías, Dependencias y Entidades de la Administración Pública Estatal, sus Órganos Desconcentrados, con Organismos Constitucionales Autónomos, con los Municipios del Estado, los Poderes Legislativo y Judicial Estatales, asociaciones y organizaciones civiles, sociales, empresariales y académicas, Organismos



Nacionales e Internacionales a efecto de cumplir con el objeto de la presente Ley;

XVI. Promover la evaluación de Regulaciones vigentes a través del Análisis de Impacto Regulatorio ex post, tomando en consideración los lineamientos establecidos por la CONAMER;

XVII. Integrar, administrar y actualizar el Registro Estatal de Trámites y Servicios;

XVIII. Proponer, coordinar, publicar, monitorear, opinar y evaluar los Programas de Mejora Regulatoria de los Sujetos Obligados de la Administración Pública Estatal, así como emitir los lineamientos para su operación mismos que serán vinculantes para la Administración Pública Estatal;

XIX. Establecer acuerdos y convenios de colaboración, concertación y coordinación que contribuyan al cumplimiento de sus objetivos;

XX. Calcular el costo económico de los Trámites y Servicios con la información proporcionada por los Sujetos Obligados de la Administración Pública Estatal, en su caso, con la asesoría técnica de la CONAMER;

XXI. Participar en foros, conferencias, coloquios, diplomados, seminarios, talleres, reuniones, eventos, convenciones y congresos que se lleven a cabo con autoridades estatales, nacionales y extranjeras, así como con Organismos y Organizaciones Nacionales e Internacionales, en el ámbito de su competencia y de conformidad con lo establecido en esta Ley;

XXII. Promover el estudio, la divulgación y la aplicación de la política pública de mejora regulatoria;

XXIII. Promover la integración de la información del Catálogo Estatal y los Catálogos Municipales al Catálogo Nacional;

XXIV. Supervisar que los Sujetos Obligados de la Administración Pública Estatal tengan actualizada la parte que les corresponde del Catálogo Estatal, así como mantener actualizado el segmento de las Regulaciones Estatales, y

XXV. Las demás facultades que establezcan esta Ley, el Reglamento y otras disposiciones jurídicas aplicables.



COMISIÓN ESTATAL
DE MEJORA
REGULATORIA

MORELOS


Misión y Visión

MISIÓN

Con la suma de todos impulsar cambios para construir y actualizar un marco regulatorio transparente y eficiente, que propicie la simplificación de los actos, procedimientos, trámites y servicios de la administración pública, empleando medidas de modernización, automatización, simplificación y desregulación jurídica y administrativa para generar estímulos sólidos y efectivos para atraer la inversión y elevar los niveles de competitividad del Estado de Morelos.

VISIÓN

Ser un Organismo de vanguardia que impulse la gobernanza regulatoria como instrumento para estimular el crecimiento en materia de competitividad regido por los principios de simplificación, agilidad, economía, eficiencia, legalidad y transparencia para facilitar a los sectores productivos la inversión y emprendimiento y a la sociedad en general garantizar que los beneficios de las regulaciones sean superiores a sus costos de cumplimiento.



Información Contable

CUENTA PÚBLICA ANUAL
COMISIÓN ESTATAL DE MEJORA REGULATORIA
ENERO - DICIEMBRE

2021



	2021		2020	
Concepto	2021	2020	2021	2020
INGRESOS Y OTROS BENEFICIOS				
Ingresos de la Gestión	-	-	-	-
Impuestos	-	-	3,540,836	3,461,878
Cuotas y Aportaciones de Seguridad Social	-	-	3,212,722	3,003,480
Contribuciones de Mejoras	-	-	118,425	96,506
Derechos	-	-	209,689	361,892
Productos	-	-	-	-
Aprovechamientos	-	-	443,163	422,061
Ingresos por Venta de Bienes y Prestación de Servicios	-	-	-	-
Participaciones, Aportaciones, Convenios, Incentivos Derivados de la Colaboración Fiscal, Fondos Distintos de Aportaciones, Transferencias, Asignaciones, Subsidios y Subvenciones, y Pensiones y Jubilaciones	4,004,000	5,320,117	443,163	422,061
Participaciones, Aportaciones, Convenios, Incentivos Derivados de la Colaboración Fiscal y Fondos Distintos de Aportaciones	-	-	-	-
Transferencias, Asignaciones, Subsidios y Subvenciones, y Pensiones y Jubilaciones	4,004,000	5,320,117	-	-
Otros Ingresos y Beneficios	-	-	-	-
Ingresos Financieros	-	-	-	-
Incremento por Variación de Inventarios	-	-	-	-
Disminución del Exceso de Estimaciones por Pérdida o Deterioro u Obsolescencia	-	-	-	-
Disminución del Exceso de Provisiones	-	-	-	-
Otros Ingresos y Beneficios Varios	-	-	-	-
Total de Ingresos y Otros Beneficios	4,004,000	5,320,117	133,878	133,878
GASTOS Y OTRAS PÉRDIDAS				
Gastos de Funcionamiento	-	-	-	-
Servicios Personales	-	-	-	-
Materiales y Suministros	-	-	-	-
Servicios Generales	-	-	-	-
Transferencias, Asignaciones, Subsidios y Otras Ayudas	-	-	-	-
Transferencias Internas y Asignaciones al Sector Público	-	-	-	-
Transferencias al Resto del Sector Público	-	-	-	-
Subsidios y Subvenciones	-	-	-	-
Ayudas Sociales	-	-	-	-
Pensiones y Jubilaciones	-	-	-	-
Transferencias a Fideicomisos, Mandatos y Contratos Análogos	-	-	-	-
Transferencias a la Seguridad Social	-	-	-	-
Donativos	-	-	-	-
Transferencias al Exterior	-	-	-	-
Participaciones y Aportaciones	-	-	-	-
Participaciones	-	-	-	-
Aportaciones	-	-	-	-
Convenios	-	-	-	-
Intereses, Comisiones y Otros Gastos de la Deuda Pública	-	-	-	-
Intereses de la Deuda Pública	-	-	-	-
Comisiones de la Deuda Pública	-	-	-	-
Gastos de la Deuda Pública	-	-	-	-
Costo por Coberturas	-	-	-	-
Apoyos Financieros	-	-	-	-
Otros Gastos y Pérdidas Extraordinarias	-	-	133,878	133,878
Estimaciones, Depreciaciones, Deterioros, Obsolescencia y Amortizaciones	-	-	133,878	133,878
Provisiones	-	-	-	-
Disminución de Inventarios	-	-	-	-
Aumento por Insuficiencia de Estimaciones por Pérdida o Deterioro u Obsolescencia	-	-	-	-
Aumento por Insuficiencia de Provisiones	-	-	-	-
Otros Gastos	-	-	-	-
Inversión Pública	-	-	-	-
Inversión Pública no Capitalizable	-	-	-	-
Total de Gastos y Otras Pérdidas	4,117,877	4,017,817	4,117,877	4,017,817
Resultados del Ejercicio (Ahorro/Desahorro)	(113,877)	1,302,300	(113,877)	1,302,300

Bajo protesta de decir verdad declaramos que los Estados Financieros y sus notas, son razonablemente correctos y son responsabilidad del emisor.

Cuenta Pública Anual 2021
Comisión Estatal de Mejora Regulatoria
Estado de Situación Financiera
Al 31 de diciembre de 2020 y 2021
(Pesos)



MORELOS

CONCEPTO	Año		CONCEPTO	Año	
	2021	2020		2021	2020
ACTIVO			PASIVO		
Activo Circulante			Activo Circulante		
Efectivo y Equivalentes	300,339	232,400	Cuentas por Pagar a Corto Plazo	293,335	311,485
Derechos a Recibir Efectivo o Equivalentes	6,321	92,408	Documentos por Pagar a Corto Plazo	-	-
Derechos a Recibir Bienes o Servicios	-	-	Porción a Corto Plazo de la Deuda Pública a Largo Plazo	-	-
Inventarios	-	-	Títulos y Valores a Corto Plazo	-	-
Almacenes	-	-	Pasivos Diferidos a Corto Plazo	-	-
Estimación por Pérdida o Deterioro de Activos Circulantes	-	-	Fondos y Bienes de Terceros en Garantía y/o Administración a Corto Plazo	-	-
Otros Activos Circulantes	-	-	Provisiones a Corto Plazo	-	-
Total de Activos Circulantes	306,660	324,808	Otros Pasivos a Corto Plazo	-	-
			Total de Pasivos Circulantes	293,335	311,485
Activo No Circulante			Activo No Circulante		
Inversiones Financieras a Largo Plazo	-	-	Cuentas por Pagar a Largo Plazo	-	-
Derechos a Recibir Efectivo o Equivalentes a Largo Plazo	-	-	Documentos por Pagar a Largo Plazo	-	-
Bienes Inmuebles, Infraestructura y Construcciones en Proceso	-	-	Deuda Pública a Largo Plazo	-	-
Bienes Muebles	1,078,062	1,058,062	Pasivos Diferidos a Largo Plazo	-	-
Activos Intangibles	5,120,339	5,120,339	Fondos y Bienes de Terceros en Garantía y/o en Administración a Largo Plazo	-	-
Depreciación, Deterioro y Amortización Acumulada de Bienes	(1,497,847)	(1,363,969)	Provisiones a Largo Plazo	-	-
Activos Diferidos	-	-	Total de Pasivos No Circulantes	-	-
Estimación por Pérdida o Deterioro de Activos no Circulantes	-	-	Total del Pasivo	293,335	311,485
Otros Activos no Circulantes	646,525	646,525	HACIENDA PÚBLICA / PATRIMONIO		
Total de Activos No Circulantes	5,347,079	5,460,957	Hacienda Pública / Patrimonio Contribuido	492,621	492,621
Total del Activo	5,653,739	5,785,765	Aportaciones	492,621	492,621
			Donaciones de Capital	-	-
			Actualización de la Hacienda Pública / Patrimonio	-	-
			Hacienda Pública / Patrimonio Generado	4,867,783	4,981,659
			Resultados del Ejercicio (Ahorro / Desahorro)	(113,877)	1,302,300
			Resultados de Ejercicios Anteriores	4,981,660	3,679,359
			Revalúos	-	-
			Reservas	-	-
			Rectificaciones de Resultados de Ejercicios Anteriores	-	-
			Exceso o Insuficiencia en la Actualización de la Hacienda Pública / Patrimonio	-	-
			Resultado por Posición Monetaria	-	-
			Resultado por Tenencia de Activos no Monetarios	-	-
			Total Hacienda Pública / Patrimonio	5,360,404	5,474,280
			Total del Pasivo y Hacienda Pública / Patrimonio	5,653,739	5,785,765

Bajo protesta de decir verdad declaramos que los Estados Financieros y sus notas, son razonablemente correctos y son responsabilidad del emisor.

CONCEPTO	31 de diciembre 2021	31 de diciembre 2020	CONCEPTO	31 de diciembre 2021	31 de diciembre 2020
ACTIVO			PASIVO		
Activo Circulante			Activo Circulante		
Efectivo y Equivalentes	300,339	232,400	Cuentas por Pagar a Corto Plazo	293,335	311,485
Efectivo	-	-	Servicios Personales por Pagar a Corto Plazo	162,826	135,890
Bancos/Tesorería	300,339	232,400	Proveedores por Pagar a Corto Plazo	13,575	50,933
Bancos/Dependencias y Otros	-	-	Contratistas por Obras Públicas por Pagar a Corto Plazo	-	-
Inversiones Temporales (Hasta 3 meses)	-	-	Participaciones y Aportaciones por Pagar a Corto Plazo	-	-
Fondos con Afectación Específica	-	-	Transferencias Otorgadas por Pagar a Corto Plazo	29,233	22,176
Depósitos de Fondos de Terceros en Garantía y/o Admón.	-	-	Int., Comisiones y Otros Gastos de la Deuda Púb. por Pagar a Corto Plazo	-	-
Otros Efectivos y Equivalentes	-	-	Retenciones y Contribuciones por Pagar a Corto Plazo	57,978	93,285
Derechos a Recibir Efectivo o Equivalentes	6,321	92,408	Devoluciones de la Ley de Ingresos por Pagar a Corto Plazo	-	-
Inversiones Financieras de Corto Plazo	-	-	Otras Cuentas por Pagar a Corto Plazo	29,773	9,201
Cuentas por Cobrar a Corto Plazo	6,271	92,294	Documentos por Pagar a Corto Plazo	-	-
Deudores Diversos por Cobrar a Corto Plazo	-	64	Documentos Comerciales por Pagar a Corto Plazo	-	-
Ingresos por Recuperar a Corto Plazo	-	-	Documentos con Contratistas por Obras Pub. por Pagar a Corto Plazo	-	-
Deudores por Anticipos de la Tesorería a Corto Plazo	-	-	Otros Documentos por Pagar a Corto Plazo	-	-
Préstamos Otorgados a Corto Plazo	-	-	Porción a Corto Plazo de la Deuda Pública a Largo Plazo	-	-
Otros Derechos a Recibir Efectivo o Equiv. a Corto Plazo	50	50	Porción a Corto Plazo de la Deuda Pública	-	-
Derechos a Recibir Bienes o Servicios	-	-	Porción a Corto Plazo de Arrendamiento Financiero	-	-
Ant. a Proveedores por Adq. de Bienes y Prest. de Serv. a Corto Plazo	-	-	Títulos y Valores a Corto Plazo	-	-
Ant. a Proveedores por Adq. de Bienes Inm. y Muebles a Corto Plazo	-	-	Pasivos Diferidos a Corto Plazo	-	-
Ant. a Proveedores por Adq. de Bienes Intangibles a Corto Plazo	-	-	Ingresos Cobrados por Adelantado a Corto Plazo	-	-
Anticipo a Contratistas por Obras Públicas a Corto Plazo	-	-	Intereses Cobrados por Adelantado a Corto Plazo	-	-
Otros Derechos a Recibir Bienes o Servicios a Corto Plazo	-	-	Otros Pasivos Diferidos a Corto Plazo	-	-
Inventarios	-	-	Fondos y Bienes de Terceros en Garantía y/o Admón. a C. P.	-	-
Inventario de Mercancías para Venta	-	-	Fondos en Garantía a Corto Plazo	-	-
Inventario de Mercancías Terminadas	-	-	Fondos en Administración a Corto Plazo	-	-
Inventario de Mercancías en Proceso de Elaboración	-	-	Fondos Contingentes a Corto Plazo	-	-
Bienes en Tránsito	-	-	Fondos de Fideicomisos, Mandatos y Contratos Análogos a Corto Plazo	-	-
Almacenes	-	-	Otros Fondos de Terceros en Garantía y/o Administración a Corto Plazo	-	-
Estimación por Pérdida o Deterioro de Activos Circulantes	-	-	Valores y Bienes en Garantía a Corto Plazo	-	-
Est. para Ctas. Incobrables por Derechos a Recibir Efectivo o Equiv.	-	-	Provisiones a Corto Plazo	-	-
Estimación por Deterioro de Inventarios	-	-	Provisión para Demandas y Juicios a Corto Plazo	-	-
Otros Activos Circulantes	-	-	Provisión para Contingencias a Corto Plazo	-	-
Valores en Garantía	-	-	Otras Provisiones a Corto Plazo	-	-
Bienes en Garantía (excluye depósitos de fondos)	-	-	Otros Pasivos a Corto Plazo	-	-
Bienes Deriv. de Embargos, Decom., Aseguramientos y Dación en Pago	-	-	Ingresos por Clasificar	-	-
Adquisición con Fondos de Terceros	-	-	Recaudación por Participar	-	-
			Otros Pasivos Circulantes	-	-
Total de Activos Circulantes	306,660	324,808	Total de Pasivos Circulantes	293,335	311,485

CONCEPTO	31 de diciembre 2021	31 de diciembre 2020	CONCEPTO	31 de diciembre 2021	31 de diciembre 2020
Activo No Circulante			Activo No Circulante		
Inversiones Financieras a Largo Plazo	-	-	Cuentas por Pagar a Largo Plazo	-	-
Derechos a Recibir Efectivo o Equivalentes a Largo Plazo	-	-	Documentos por Pagar a Largo Plazo	-	-
Bienes Inmuebles, Infraestructura y Const. en Proceso	-	-	Deuda Pública a Largo Plazo	-	-
Bienes Muebles	1,078,062	1,058,062	Pasivos Diferidos a Largo Plazo	-	-
Activos Intangibles	5,120,339	5,120,339	Fdos. y Bienes de Terceros en Garantía y/o en Admón. a L.P.	-	-
Depreciación, Deterioro y Amortización Acumulada de Bienes	(1,497,847)	(1,363,969)	Provisiones a Largo Plazo	-	-
Activos Diferidos	-	-	Total de Pasivos No Circulantes	-	-
Estimación por Pérdida o Deterioro de Activos no Circulantes	-	-	Total del Pasivo	293,335	311,485
Otros Activos no Circulantes	646,525	646,525	HACIENDA PÚBLICA / PATRIMONIO		
Total de Activos No Circulantes	5,347,079	5,460,957	Hacienda Pública / Patrimonio Contribuido	492,621	492,621
Total del Activo	5,653,739	5,785,765	Aportaciones	492,621	492,621
			Donaciones de Capital	-	-
			Actualización de la Hacienda Pública / Patrimonio	-	-
			Hacienda Pública / Patrimonio Generado	4,867,783	4,981,659
			Resultados del Ejercicio (Ahorro / Desahorro)	(113,877)	1,302,300
			Resultados de Ejercicios Anteriores	4,981,660	3,679,359
			Revalúos	-	-
			Reservas	-	-
			Rectificaciones de Resultados de Ejercicios Anteriores	-	-
			Exceso o Insuficiencia en la Actualización de la Hacienda Pública / Patrimonio	-	-
			Resultado por Posición Monetaria	-	-
			Resultado por Tenencia de Activos no Monetarios	-	-
			Total Hacienda Pública / Patrimonio	5,360,404	5,474,280
			Total del Pasivo y Hacienda Pública / Patrimonio	5,653,739	5,785,765


Bajo protesta de decir verdad declaramos que los Estados Financieros y sus notas, son razonablemente correctos y son responsabilidad del emisor.

Conta Pública Anual 2021
Comisión Estatal de Mejora Regulatoria
Estado de Cambios en la Situación Financiera
Del 1 de enero al 31 de diciembre de 2021
(Pesos)



Concepto	Origen	Aplicación	Concepto	Origen	Aplicación
ACTIVO	219,965	87,939	PASIVO		18,150
<i>Activo Circulante</i>	86,087	67,939	<i>Activo Circulante</i>		18,150
Efectivo y Equivalentes	-	67,939	Cuentas por Pagar a Corto Plazo		18,150
Derechos a Recibir Efectivo o Equivalentes	86,087	-	Documentos por Pagar a Corto Plazo		-
Derechos a Recibir Bienes o Servicios	-	-	Porción a Corto Plazo de la Deuda Pública a Largo Plazo		-
Inventarios	-	-	Títulos y Valores a Corto Plazo		-
Almacenes	-	-	Pasivos Diferidos a Corto Plazo		-
Estimación por Pérdida o Deterioro de Activos Circulantes	-	-	Fdos. y Bienes de Terceros en Garantía y/o Admón. a C. P.		-
Otros Activos Circulantes	-	-	Provisiones a Corto Plazo		-
	-	-	Otros Pasivos a Corto Plazo		-
<i>Activo No Circulante</i>	133,878	20,000	<i>Activo No Circulante</i>		-
Inversiones Financieras a Largo Plazo	-	-	Cuentas por Pagar a Largo Plazo		-
Derechos a Recibir Efectivo o Equivalentes a Largo Plazo	-	-	Documentos por Pagar a Largo Plazo		-
Bienes Inmuebles, Infraestructura y Constr. en Proceso	-	-	Deuda Pública a Largo Plazo		-
Bienes Muebles	-	20,000	Pasivos Diferidos a Largo Plazo		-
Activos Intangibles	-	-	Fdos. y Bienes de Terceros en Garantía y/o Admón. a L. P.		-
Depreciación, Deterioro y Amort. Acumulada de Bienes	133,878	-	Provisiones a Largo Plazo		-
Activos Diferidos	-	-			-
Est. por Pérdida o Deterioro de Activos no Circulantes	-	-	HACIENDA PÚBLICA / PATRIMONIO	1,302,301	1,416,177
Otros Activos no Circulantes	-	-	<i>Hacienda Pública / Patrimonio Contribuido</i>		-
			Aportaciones		-
			Donaciones de Capital		-
			Actualización de la Hacienda Pública / Patrimonio		-
			Hacienda Pública / Patrimonio Generado	1,302,301	1,416,177
			Resultados del Ejercicio (Ahorro / Desahorro)		1,416,177
			Resultados de Ejercicios Anteriores	1,302,301	-
			Revalúos		-
			Reservas		-
			Rectificaciones de Resultados de Ejercicios Anteriores		-
			Exceso o Insuficiencia en la Actualización de la Hacienda Pública / Patrimonio		-
			Resultado por Posición Monetaria		-
			Resultado por Tenencia de Activos no Monetarios		-

Bajo protesta de decir verdad declaramos que los Estados Financieros y sus notas, son razonablemente correctos y son responsabilidad del emisor.



Cuenta Pública Anual 2021
Comisión Estatal de Mejora Regulatoria
Estado Analítico del Activo
Del 1 de enero al 31 de diciembre de 2021
(Pesos)



 COMISIÓN ESTADAL
 DE MEJORA
 REGULATORIA

MORELOS

MORELOS

Concepto	Saldo Inicial 1	Cargos del Periodo 2	Abonos del Periodo 3	Saldo Final 4 = (1 + 2 - 3)	Variación del Periodo (4 - 1)
ACTIVO	5,785,765	8,307,235	8,439,261	5,653,739	(132,026)
<i>Activo Circulante</i>	<i>324,808</i>	<i>8,287,235</i>	<i>8,305,383</i>	<i>306,660</i>	<i>(18,148)</i>
Efectivo y Equivalentes	232,400	3,719,234	3,651,295	300,339	67,939
Derechos a Recibir Efectivo o Equivalentes	92,408	4,568,001	4,654,088	6,321	(86,087)
Derechos a Recibir Bienes o Servicios	-	-	-	-	-
Inventarios	-	-	-	-	-
Almacenes	-	-	-	-	-
Estimación por Pérdida o Deterioro de Activos Circulantes	-	-	-	-	-
Otros Activos Circulantes	-	-	-	-	-
Activo No Circulante	5,460,957	20,000	133,878	5,347,079	(113,878)
Inversiones Financieras a Largo Plazo	-	-	-	-	-
Derechos a Recibir Efectivo o Equivalentes a Largo Plazo	-	-	-	-	-
Bienes Inmuebles, Infraestructura y Constr. en Proceso	-	-	-	-	-
Bienes Muebles	1,058,062	20,000	-	1,078,062	20,000
Activos Intangibles	5,120,339	-	-	5,120,339	-
Depreciación, Deterioro y Amort. Acumulada de Bienes	(1,363,969)	-	133,878	(1,497,847)	(133,878)
Activos Diferidos	-	-	-	-	-
Est. por Pérdida o Deterioro de Activos no Circulantes	-	-	-	-	-
Otros Activos no Circulantes	646,525	-	-	646,525	-

Bajo protesta de decir verdad declaramos que los Estados Financieros y sus notas, son razonablemente correctos y son responsabilidad del emisor.



COMISIÓN ESTATAL
DE MEJORA
REGULATORIA

Cuenta Pública Anual 2021
Comisión Estatal de Mejora Regulatoria
Estado Analítico de la Deuda y Otros Pasivos
Del 1 de enero al 31 de diciembre de 2021
(Pesos)



MORELOS

Denominación de las Deudas	Moneda de Contratación	Institución o País Acreedor	Saldo Inicial del Periodo	Saldo Final del Periodo
DEUDA PÚBLICA				
Corto Plazo				
Deuda Interna	Pesos		-	-
Instituciones de Crédito			-	-
Títulos y Valores			-	-
Arrendamientos Financieros			-	-
Deuda Externa	Pesos		-	-
Organismos Financieros Internacionales			-	-
Deuda Bilateral			-	-
Títulos y Valores			-	-
Arrendamientos Financieros			-	-
<i>Subtotal a Corto Plazo</i>			-	-
Largo Plazo				
Deuda Interna	Pesos		-	-
Instituciones de Crédito			-	-
Títulos y Valores			-	-
Arrendamientos Financieros			-	-
Deuda Externa	Pesos		-	-
Organismos Financieros Internacionales			-	-
Deuda Bilateral			-	-
Títulos y Valores			-	-
Arrendamientos Financieros			-	-
<i>Subtotal a Largo Plazo</i>			-	-
Otros Pasivos			311,485	293,335
Total Deuda y Otros Pasivos			311,485	293,335

Bajo protesta de decir verdad declaramos que los Estados Financieros y sus notas, son razonablemente correctos y son responsabilidad del emisor.

Denominación de la Deuda Pública y Otros Pasivos	Saldo al 31 de Diciembre de 2020	Disposiciones del Periodo	Amortizaciones del Periodo	Revaluaciones, Reclasificaciones y Otros Ajustes	Saldo Final del Periodo	Pago de Intereses del Periodo	Pago de Comisiones y demás costos asociados durante el Periodo
Deuda Pública	-	-	-	-	-	-	-
Corto Plazo	-	-	-	-	-	-	-
Instituciones de Crédito	-	-	-	-	-	-	-
Títulos y Valores	-	-	-	-	-	-	-
Arrendamientos Financieros	-	-	-	-	-	-	-
Largo Plazo	-	-	-	-	-	-	-
Instituciones de Crédito	-	-	-	-	-	-	-
Títulos y Valores	-	-	-	-	-	-	-
Arrendamientos Financieros	-	-	-	-	-	-	-
Otros Pasivos	311,485	-	-	-	293,335	-	-
Total de la Deuda Pública y Otros Pasivos	311,485	-	-	-	293,335	-	-
Deuda Contingente¹ (Informativo)							
Deuda Contingente 1	-	-	-	-	-	-	-
Deuda Contingente 2	-	-	-	-	-	-	-
Deuda Contingente xx	-	-	-	-	-	-	-
Valor de Instrumentos Bono Cupón Cero²							
Instrumento Bono Cupón Cero 1	-	-	-	-	-	-	-
Instrumento Bono Cupón Cero 2	-	-	-	-	-	-	-
Instrumento Bono Cupón Cero 3	-	-	-	-	-	-	-

1 Se refiere a cualquier Financiamiento sin fuente o garantía de pago definida, que sea asumida de manera solidaria o subsidiaria por las Entidades Federativas con sus Municipios, organismos descentralizados y empresas de participación estatal mayoritaria y fideicomisos, locales o municipales, y por los Municipios con sus respectivos organismos descentralizados y empresas de participación municipal mayoritaria.

2 Se refiere al valor del Bono Cupón Cero que respalda el pago de los créditos asociados al mismo (Activo).

Obligaciones a Corto Plazo	Monto Contratado	Plazo Pactado	Tasa de Interés	Comisiones y Costos Relacionados	Tasa Efectiva
Obligaciones a Corto Plazo (Informativo)					
Crédito 1	-	-	-	-	-
Crédito 2	-	-	-	-	-
Crédito xx	-	-	-	-	-

Bajo protesta de decir verdad declaramos que los Estados Financieros y sus notas, son razonablemente correctos y son responsabilidad del emisor.



MORELOS

COMISION ESTADAL
DE MEJORA
REGULATORIA

Cuenta Pública Anual 2021
Comisión Estatal de Mejora Regulatoria
Informe Analítico de Obligaciones Diferentes de Financiamientos - LDF
Del 1 de enero al 31 de diciembre de 2021
(Pesos)



MORELOS

Denominación de las Obligaciones Diferentes de Financiamiento	Fecha del Contrato	Fecha de inicio de operación del proyecto	Fecha de vencimiento	Monto de la inversión pactado	Plazo pactado	Monto promedio mensual del pago de la contraprestación	Monto promedio mensual del pago de la contraprestación correspondiente al pago de inversión	Monto pagado de la inversión al 31 de diciembre de 2021	Monto pagado de la inversión actualizado al 31 de diciembre de 2021	Saldo pendiente por pagar de la inversión al 31 de diciembre de 2021
Asociaciones Público Privadas (APP's)				-		-	-	-	-	-
APP 1				-		-	-	-	-	-
APP 2				-		-	-	-	-	-
APP 3				-		-	-	-	-	-
APP xx				-		-	-	-	-	-
Otros Instrumentos				-		-	-	-	-	-
Otro Instrumento 1				-		-	-	-	-	-
Otro Instrumento 2				-		-	-	-	-	-
Otro Instrumento 3				-		-	-	-	-	-
Otro Instrumento xx				-		-	-	-	-	-
Total de Obligaciones Diferentes de Financiamiento				-		-	-	-	-	-

NO APLICA

Bajo protesta de decir verdad declaramos que los Estados Financieros y sus notas, son razonablemente correctos y son responsabilidad del emisor.



MORELOS

COMISIÓN ESTADAL
DE MEJORA
REGULATORIA

Cuenta Pública Anual 2021
Comisión Estatal de Mejora Regulatoria
Estado de Variación en la Hacienda Pública
Del 1 de enero al 31 de diciembre de 2021
(Pesos)



MORELOS

Concepto	Hacienda Pública/Patrimonio Contribuido	Hacienda Pública/Patrimonio Generado de Ejercicios Anteriores	Hacienda Pública/Patrimonio Generado del Ejercicio	Exceso o Insuficiencia en la Actualización de la Hacienda Pública / Patrimonio	TOTAL
Hacienda Pública / Patrimonio Contribuido Neto de 2020	492,621	-	-	-	492,621
Aportaciones	492,621	-	-	-	492,621
Donaciones de Capital	-	-	-	-	-
Actualización de la Hacienda Pública / Patrimonio	-	-	-	-	-
Hacienda Pública / Patrimonio Generado Neto de 2020	-	3,679,359	1,302,300	-	4,981,659
Resultados del Ejercicio (Ahorro / Desahorro)	-	-	1,302,300	-	1,302,300
Resultados de Ejercicios Anteriores	-	3,679,359	-	-	3,679,359
Revalúos	-	-	-	-	-
Reservas	-	-	-	-	-
Rectificaciones de Resultados de Ejercicios Anteriores	-	-	-	-	-
Exceso o Insuficiencia en la Actualización de la Hacienda Pública / Patrimonio Neto de 2020	-	-	-	-	-
Resultado por Posición Monetaria	-	-	-	-	-
Resultado por Tenencia de Activos no Monetarios	-	-	-	-	-
Hacienda Pública / Patrimonio Neto Final de 2020	492,621	3,679,359	1,302,300	-	5,474,280
Cambios en la Hacienda Pública / Patrimonio Contribuido Neto de 2021	-	-	-	-	-
Aportaciones	-	-	-	-	-
Donaciones de Capital	-	-	-	-	-
Actualización de la Hacienda Pública / Patrimonio	-	-	-	-	-
Variaciones de la Hacienda Pública / Patrimonio Generado Neto de 2021	-	1,302,301	(1,416,177)	-	(113,876)
Resultados del Ejercicio (Ahorro / Desahorro)	-	-	(113,877)	-	(113,877)
Resultados de Ejercicios Anteriores	-	1,302,301	(1,302,300)	-	1
Revalúos	-	-	-	-	-
Reservas	-	-	-	-	-
Rectificaciones de Resultados de Ejercicios Anteriores	-	-	-	-	-
Cambios en el Exceso o Insuficiencia en la Actualización de la Hacienda Pública / Patrimonio Neto de 2021	-	-	-	-	-
Resultado por Posición Monetaria	-	-	-	-	-
Resultado por Tenencia de Activos no Monetarios	-	-	-	-	-
Hacienda Pública / Patrimonio Neto Final de 2021	492,621	4,981,660	(113,877)	-	5,360,404

Bajo protesta de decir verdad declaramos que los Estados Financieros y sus notas, son razonablemente correctos y son responsabilidad del emisor.



Concepto		2021	2020	Concepto	2021	2020
Flujos de Efectivo de las Actividades de Operación				Flujos de Efectivo de las Actividades de Inversión		
<i>Origen</i>				<i>Origen</i>		
Impuestos	4,004,000	5,320,117		Bienes Inmuebles, Infraestructura y Construcciones en Proceso	133,878	122,843
Cuotas y Aportaciones de Seguridad Social	-	-		Bienes Muebles	-	-
Contribuciones de Mejoras	-	-		Otros Orígenes de Inversión	133,878	122,843
Derechos	-	-		<i>Aplicación</i>		
Productos	-	-		Bienes Inmuebles, Infraestructura y Construcciones en Proceso	(47,938)	1,290,675
Aprovechamientos	-	-		Bienes Muebles	-	-
Ingresos por Venta de Bienes y Prestación de Servicios	-	-		Otras Aplicaciones de Inversión	(47,938)	1,290,675
Participaciones, Aportaciones, Convenios, Incentivos Derivados de la Colaboración Fiscal y Fondos Distintos de Aportaciones	-	-				
Transferencias, Asignaciones, Subsidios y Subvenciones, y Pensiones y Jubilaciones	4,004,000	5,320,117		Flujos Netos de Efectivo por Actividades de Inversión	181,816	(1,167,832)
Otros Orígenes de Operación	-	-		Flujo de Efectivo de las Actividades de Financiamiento		
<i>Aplicación</i>				<i>Origen</i>		
Servicios Personales	4,117,877	4,017,817		Endeudamiento Neto	-	-
Materiales y Suministros	3,212,722	3,003,480		Interno	-	-
Servicios Generales	118,425	96,506		Externo	-	-
Transf. Internas y Asignaciones al Sector Público	209,689	361,892		Otros Orígenes de Financiamiento	-	-
Subsidios y Subvenciones	-	-		<i>Aplicación</i>		
Transferencias al resto del Sector Público	-	-		Servicios de la Deuda	-	-
Ayudas Sociales	-	-		Interno	-	-
Pensiones y Jubilaciones	443,163	422,061		Externo	-	-
Transf. a Fideicomisos, Mandatos y Contratos Análogos	-	-		Otras Aplicaciones de Financiamiento	-	-
Transferencias a la Seguridad Social	-	-		Flujos Netos de Efectivo por Actividades de Financiamiento		
Donativos	-	-		<i>Incremento/Disminución Neta en el Efectivo y Equivalentes al Efectivo</i>	67,939	134,468
Transferencias al Exterior	-	-				
Participaciones	-	-		Flujos Netos de Efectivo por Actividades de Operación	232,400	97,932
Aportaciones	-	-				
Convenios	-	-		Efectivo y Equivalentes al Efectivo al Inicio del Ejercicio		
Otras Aplicaciones de Operación	133,878	133,878		Efectivo y Equivalentes al Efectivo al Final del Ejercicio	300,339	232,400
Flujos Netos de Efectivo por Actividades de Operación	(113,877)	1,302,300				

Bajo protesta de decir verdad declaramos que los Estados Financieros y sus notas, son razonablemente correctos y son responsabilidad del emisor.



COMISIÓN ESTATAL
DE MEJORA
REGULATORIA

INFORME DE PASIVOS CONTINGENTES

La Comisión Estatal de Mejora Regulatoria al cierre del cuarto trimestre 2021 presenta el Informe sobre Pasivos Contingentes "SIN INFORMACIÓN QUE REVELAR", debido a que no cuenta con obligaciones surgidas o presentes a raíz de sucesos pasados que no se hayan reconocido contablemente debido a que su existencia depende de eventos inciertos o su cuantificación no es posible.

Lo anterior de conformidad con lo señalado en el Documento Técnico emitido por el Consejo Nacional de Armonización Contable (CONAC), "PRINCIPALES REGLAS DE REGISTRO Y VALORACIÓN DEL PATRIMONIO (ELEMENTOS GENERALES)" y "ACUERDO POR EL QUE SE REFORMAN LAS REGLAS ESPECÍFICAS DEL REGISTRO Y VALORACIÓN DEL PATRIMONIO".

**NOTAS A LOS ESTADOS FINANCIEROS
DE LA COMISION ESTATAL DE MEJORA REGULATORIA
DEL 1° DE ENERO AL 31 DE DICIEMBRE 2021**

1.- NOTAS DE DESGLOSE

1.1 EFECTIVO Y EQUIVALENTES DE EFECTIVO

Al 31 de diciembre, este rubro está integrado de la siguiente forma:

Concepto	2021	2020
Efectivo	0	0
Bancos	300,339	232,400
SUMAS	300,339	232,400

El importe de Bancos está integrado por la cuenta bancaria; Banamex CEMER no. 70152421239 que se utiliza para cubrir todos los gastos de operación del organismo.

1.2 DERECHO A RECIBIR EFECTIVO O EQUIVALENTES

El importe de este rubro se integra como sigue:

Concepto	2021	2020
Cuentas por Cobrar a Corto Plazo	6,271	92,294
SUMAS	6,271	92,294

Las Cuentas por Cobrar a Corto Plazo corresponden principalmente a las ministraciones pendientes de depositar por parte de Gobierno del Estado de Morelos a la Comisión Estatal de Mejora Regulatoria.

1.3 ACTIVO NO CIRCULANTE



A la fecha de este informe se encuentran registrados Bienes muebles y Activos intangibles por una cantidad de \$ 6'198,401.00, el listado actualizado se presenta en este informe como un anexo.

Las depreciaciones se calculan utilizando el método de línea recta y aplicando los porcentajes máximos establecidos en la "Guía de Vida Útil Estimada y porcentajes de Depreciación" publicada en el Diario Oficial de la Federación el día 15 de agosto de 2012, y se comienza a depreciar a partir del mes completo siguiente a la fecha de adquisición.

Las amortizaciones se calculan distribuyendo el valor del bien entre la vida probable del mismo y se comienza a amortizar a partir del mes completo siguiente a la fecha de adquisición.

1.4 CUENTAS POR PAGAR A CORTO PLAZO

Este rubro se integra como sigue:

	2021	2020
Concepto		
Servicios Personales por Pagar a Corto Plazo	162,826	135,890
Proveedores por Pagar a Corto Plazo	13,575	50,933
Transferencias otorgadas por pagar a corto plazo	29,233	22,176
Retenciones y Contribuciones por Pagar a Corto Plazo	57,978	93,285
Otras Cuentas por Pagar a Corto Plazo	29,723	9,201
SUMAS	293,335	311,485

Las cuentas por pagar a corto plazo se integran principalmente por el registro de la provisión del pago de las cuotas al IMSS del mes de diciembre 2021, los pasivos por el servicio de fotocopiado, telefonía celular, el pago de combustible, la cuenta de Retenciones y Contribuciones se integra por los impuestos retenidos (I.S.R. por salarios, cuotas obreras al IMSS y el Impuesto sobre Erogaciones al Trabajo Personal) que se enterarán en el siguiente mes o bimestre.



MORELOS

COMISIÓN ESTATAL
DE MEJORA
REGULATORIA

1.5 PATRIMONIO CONTRIBUIDO

Derivado de los cambios en políticas contables como resultado de la aplicación de La Ley General de Contabilidad Gubernamental este rubro ha sufrido modificaciones en su proceso de contabilización específicamente en la cuenta de patrimonio contribuido, donde ya no se acumulan las adquisiciones de activos fijos.

2.- NOTAS DE MEMORIA

2.1 COMPROMISOS Y CONTINGENCIAS

No se cuenta con una reserva para pensiones y jubilaciones, la política, de igual forma es cargar a gastos en el momento que esto ocurra.

3.- NOTAS DE GESTIÓN ADMINISTRATIVA

3.1 FECHA DE CREACIÓN

La Comisión Estatal de Mejora Regulatoria, es un Organismo Público Descentralizado del Gobierno del Estado de Morelos, lo crea la Ley de mejora Regulatoria para el Estado de Morelos, publicada el día 19 de diciembre de 2007 en el periódico oficial no. 4577 y vigente a partir del 1° de enero de 2008.

3.2 OBJETIVO PRINCIPAL

La Comisión Estatal de Mejora Regulatoria es un Organismo Público Descentralizado, con personalidad jurídica y patrimonio propio; con domicilio legal en la Ciudad de Cuernavaca, Morelos, teniendo por objeto esencial promover, coordinar y supervisar todas las acciones tendientes al desarrollo de la Mejora Regulatoria en el estado de Morelos.



MORELOS

COMISIÓN ESTATAL
DE MEJORA
REGULATORIA

3.3 ATRIBUCIONES DEL ORGANISMO

- I. Desempeñar las funciones de coordinación, supervisión y ejecución que establece esta Ley, promoviendo la mejora regulatoria y competitividad en el Estado;
- II. Con base en la Estrategia Nacional, proponer al Consejo Estatal para su aprobación la Estrategia Estatal; así como desarrollar, monitorear, evaluar y dar publicidad a la misma;
- III. Proponer al Consejo Estatal la emisión de directrices, instrumentos, lineamientos, mecanismos y buenas prácticas para el cumplimiento del objeto de esta Ley;
- IV. Proponer al Consejo Estatal las metodologías para la organización y sistematización de la información administrativa y estadística, así como los indicadores que deberán adoptar los Sujetos Obligados en materia de mejora regulatoria;
- V. Administrar el Catálogo Estatal;
- VI. Brindar la asesoría técnica y capacitación en materia de mejora regulatoria que requieran los Sujetos Obligados de la Administración Pública Estatal;
- VII. Revisar el marco regulatorio estatal, diagnosticar su aplicación y, en su caso, brindar asesoría a las autoridades competentes para mejorar la Regulación en actividades o sectores económicos específicos, así como comunicar a la Comisión Nacional las áreas de oportunidad que se detecten para mejorar las regulaciones del ámbito general y nacional;
- VIII. Proponer a los Sujetos Obligados acciones, medidas o programas que permitan impactar favorablemente en el mejoramiento del marco regulatorio estatal y que incidan en el desarrollo y crecimiento económico del Estado, y coadyuvar en su promoción e implementación, lo anterior siguiendo los lineamientos planteados por la Comisión Nacional de Mejora Regulatoria (CONAMER);
- IX. Dictaminar las Propuestas Regulatorias y su Análisis de Impacto Regulatorio que se reciban de los Sujetos Obligados de la Administración Pública Estatal y, en su caso, de la Administración Pública Municipal, conforme los convenios



MORELOS

**COMISIÓN ESTATAL
DE MEJORA
REGULATORIA**

correspondientes, lo anterior de acuerdo con el Manual de Análisis de Impacto Regulatorio que la CEMER emita, de acuerdo con los lineamientos del Consejo Nacional;

X. Elaborar y presentar al Congreso del Estado un informe anual sobre los resultados, avances y retos de la política estatal de mejora regulatoria;

XI. Elaborar y promover programas académicos directamente o en colaboración con otras instituciones para la formación de capacidades en materia de mejora regulatoria;

XII. Crear, desarrollar, proponer y promover programas específicos de simplificación y mejora regulatoria en el ámbito estatal y, en su caso, seguir los planteados por la CONAMER destinados a los Sujetos Obligados;

XIII. Procurar que las acciones y Programas de Mejora Regulatoria de los Sujetos Obligados se rijan por los mismos estándares de operación;

XIV. Vigilar el funcionamiento de la Protesta Ciudadana e informar al órgano interno de control que corresponda, en los casos en que proceda;

XV. Celebrar convenios en materia de mejora regulatoria con la CONAMER, con sus homólogos de las demás Entidades Federativas, con las Secretarías, Dependencias y Entidades de la Administración Pública Estatal, sus Órganos Desconcentrados, con Organismos Constitucionales Autónomos, con los Municipios del Estado, los Poderes Legislativo y Judicial Estatales, asociaciones y organizaciones civiles, sociales, empresariales y académicas, Organismos Nacionales e Internacionales a efecto de cumplir con el objeto de la presente Ley;

XVI. Promover la evaluación de Regulaciones vigentes a través del Análisis de Impacto Regulatorio ex post, tomando en consideración los lineamientos establecidos por la CONAMER;

XVII. Integrar, administrar y actualizar el Registro Estatal de Trámites y Servicios;

XVIII. Proponer, coordinar, publicar, monitorear, opinar y evaluar los Programas de Mejora Regulatoria de los Sujetos Obligados de la Administración Pública Estatal, así como emitir los lineamientos para su operación mismos que serán vinculantes para la Administración Pública Estatal;



MORELOS

COMISIÓN ESTATAL
DE MEJORA
REGULATORIA

- XIX. Establecer acuerdos y convenios de colaboración, concertación y coordinación que contribuyan al cumplimiento de sus objetivos;
- XX. Calcular el costo económico de los Trámites y Servicios con la información proporcionada por los Sujetos Obligados de la Administración Pública Estatal, en su caso, con la asesoría técnica de la CONAMER;
- XXI. Participar en foros, conferencias, coloquios, diplomados, seminarios, talleres, reuniones, eventos, convenciones y congresos que se lleven a cabo con autoridades estatales, nacionales y extranjeras, así como con Organismos y Organizaciones Nacionales e Internacionales, en el ámbito de su competencia y de conformidad con lo establecido en esta Ley;
- XXII. Promover el estudio, la divulgación y la aplicación de la política pública de mejora regulatoria;
- XXIII. Promover la integración de la información del Catálogo Estatal y los Catálogos Municipales al Catálogo Nacional;
- XXIV. Supervisar que los Sujetos Obligados de la Administración Pública Estatal tengan actualizada la parte que les corresponde del Catálogo Estatal, así como mantener actualizado el segmento de las Regulaciones Estatales, y
- XXV. Las demás facultades que establezcan esta Ley, el Reglamento y otras disposiciones jurídicas aplicables.



MORELOS

COMISIÓN ESTATAL
DE MEJORA
REGULATORIA

3.4 MISIÓN Y VISIÓN

MISIÓN

Con la suma de todos impulsar cambios para construir y actualizar un marco regulatorio transparente y eficiente, que propicie la simplificación de los actos, procedimientos, trámites y servicios de la administración pública, empleando medidas de modernización, automatización, simplificación y desregulación jurídica y administrativa para generar estímulos sólidos y efectivos para atraer la inversión y elevar los niveles de competitividad del Estado de Morelos.

VISIÓN

Ser un Organismo de vanguardia que impulse la gobernanza regulatoria como instrumento para estimular el crecimiento en materia de competitividad regido por los principios de simplificación, agilidad, economía, eficiencia, legalidad y transparencia para facilitar a los sectores productivos la inversión y emprendimiento y a la sociedad en general garantizar que los beneficios de las regulaciones sean superiores a sus costos de cumplimiento.



COMISIÓN ESTATAL
DE MEJORA
REGULATORIA

MORELOS

Cuenta Pública Anual 2021
Comisión Estatal de Mejora Regulatoria
Conciliación entre los Ingresos Presupuestarios y Contables
Del 1 de enero al 31 de diciembre de 2021
(Pesos)



MORELOS

1. Total de Ingresos Presupuestarios	4,004,000
2. Más Ingresos Contables No Presupuestarios	-
2.1 Ingresos Financieros	-
2.2 Incremento por Variación de Inventarios	-
2.3 Disminución del Exceso de Estimaciones por Pérdida o Deterioro u Obsolescencia	-
2.4 Disminución del Exceso de Provisiones	-
2.5 Otros Ingresos y Beneficios Varios	-
2.6 Otros Ingresos Contables No Presupuestarios	-
3. Menos Ingresos Presupuestarios No Contables	-
3.1 Aprovechamientos Patrimoniales	-
3.2 Ingresos Derivados de Financiamientos	-
3.3 Otros Ingresos Presupuestarios No Contables	-
4. Total de Ingresos Contables	4,004,000

Cuenta Pública Anual 2021
Comisión Estatal de Mejora Regulatoria
Conciliación entre los Egresos Presupuestarios y los Gastos Contables
Del 1 de enero al 31 de diciembre de 2021
(Pesos)

1. Total de Egresos Presupuestarios	4,003,999
2. Menos Egresos Presupuestarios No Contables	-
2.1 Materias Primas y Materiales de Producción y Comercialización	-
2.2 Materiales y Suministros	-
2.3 Mobiliario y Equipo de Administración	-
2.4 Mobiliario y Equipo Educativo y Recreativo	-
2.5 Equipo e Instrumental Médico y de Laboratorio	-
2.6 Vehículos y Equipo de Transporte	-
2.7 Equipo de Defensa y Seguridad	-
2.8 Maquinaria, Otros Equipos y Herramientas	-
2.9 Activos Biológicos	-
2.10 Bienes Inmuebles	-
2.11 Activos Intangibles	-
2.12 Obra Pública en Bienes de Dominio Público	-
2.13 Obra Pública en Bienes Propios	-
2.14 Acciones y Participaciones de Capital	-
2.15 Compra de Títulos y Valores	-
2.16 Concesión de Préstamos	-
2.17 Inversiones en Fideicomisos, Mandatos y Otros Análogos	-
2.18 Provisiones para Contingencias y Otras Erogaciones Especiales	-
2.19 Amortización de la Deuda Pública	-
2.20 Adeudos de Ejercicios Fiscales Anteriores (ADEFAS)	-
2.21 Otros Egresos Presupuestarios No Contables	-
3. Más Gastos Contables No Presupuestarios	-
3.1 Estimaciones, Depreciaciones, Deterioros, Obsolescencia y Amortizaciones	-
3.2 Provisiones	-
3.3 Disminución de Inventarios	-
3.4 Aumento por Insuficiencia de Estimaciones por Pérdida o Deterioro u Obsolescencia	-
3.5 Aumento por Insuficiencia de Provisiones	-
3.6 Otros Gastos	-
3.7 Otros Gastos Contables No Presupuestarios	-
4. Total de Gastos Contables	4,003,999



Información Presupuestaria

CUENTA PÚBLICA ANUAL
COMISIÓN ESTATAL DE MEJORA REGULATORIA
ENERO - DICIEMBRE

2021

Concepto	Estimado / Aprobado	Devengado	Recaudado / Pagado
A. Ingresos Totales (A = A1 + A2 + A3)	4,004,000	4,004,000	4,004,000
<i>A1. Ingresos de Libre Disposición</i>	4,004,000	4,004,000	4,004,000
<i>A2. Transferencias Federales Etiquetadas</i>	-	-	-
<i>A3. Financiamiento Neto</i>	-	-	-
B. Egresos Presupuestarios (B = B1 + B2)	4,004,000	4,003,999	3,788,693
<i>B1. Gasto No Etiquetado (sin incluir Amortización de la Deuda Pública)</i>	4,004,000	4,003,999	3,788,693
<i>B2. Gasto Etiquetado (sin incluir Amortización de la Deuda Pública)</i>	-	-	-
C. Remanentes del Ejercicio Anterior (C = C1 + C2)	-	-	-
<i>C1. Remanentes de Ingresos de Libre Disposición aplicados en el periodo</i>	-	-	-
<i>C2. Remanentes de Transferencias Federales Etiquetadas aplicados en el periodo</i>	-	-	-
I. Balance Presupuestario (I = A - B + C)	-	1	215,307
II. Balance Presupuestario sin Financiamiento Neto (II = I - A3)	-	1	215,307
III. Balance Presupuestario sin Financiamiento Neto y sin Remanentes del Ejercicio Anterior (III = II - C)	-	1	215,307

Concepto	Aprobado	Devengado	Pagado
E. Intereses, Comisiones y Gastos de la Deuda (E = E1 + E2)	-	-	-
<i>E1. Intereses, Comisiones y Gastos de la Deuda con Gasto No Etiquetado</i>	-	-	-
<i>E2. Intereses, Comisiones y Gastos de la Deuda con Gasto Etiquetado</i>	-	-	-
IV. Balance Primario (IV = III + E)	-	1	215,307

Concepto	Estimado / Aprobado	Devengado	Recaudado / Pagado
F. Financiamiento (F = F1 + F2)	-	-	-
<i>F1. Financiamiento con Fuente de Pago de Ingresos de Libre Disposición</i>	-	-	-
<i>F2. Financiamiento con Fuente de Pago de Transferencias Federales Etiquetadas</i>	-	-	-
G. Amortización de la Deuda (G = G1 + G2)	-	-	-
<i>G1. Amortización de la Deuda Pública con Gasto No Etiquetado</i>	-	-	-
<i>G2. Amortización de la Deuda Pública con Gasto Etiquetado</i>	-	-	-
A3. Financiamiento Neto (A3 = F - G)	-	-	-

Concepto	Estimado / Aprobado	Devengado	Recaudado / Pagado
<i>A1. Ingresos de Libre Disposición</i>	4,004,000	4,004,000	4,004,000
<i>A3.1 Financiamiento Neto con Fuente de Pago de Ingresos de Libre Disposición (A3.1 = F1 - G1)</i>	-	-	-
<i>F1. Financiamiento con Fuente de Pago de Ingresos de Libre Disposición</i>	-	-	-
<i>G1. Amortización de la Deuda Pública con Gasto No Etiquetado</i>	-	-	-
<i>B1. Gasto No Etiquetado (sin incluir Amortización de la Deuda Pública)</i>	4,004,000	4,003,999	3,788,693
<i>C1. Remanentes de Ingresos de Libre Disposición aplicados en el periodo</i>	-	-	-
V. Balance Presupuestario de Recursos Disponibles (V = A1 + A3.1 - B1 + C1)	-	1	215,307
VI. Balance Presupuestario de Recursos Disponibles sin Financiamiento Neto (VI = V - A3.1)	-	1	215,307

Concepto	Estimado / Aprobado	Devengado	Recaudado / Pagado
<i>A2. Transferencias Federales Etiquetadas</i>	-	-	-
<i>A3.2 Financiamiento Neto con Fuente de Pago de Transferencias Federales Etiquetadas (A3.2 = F2 - G2)</i>	-	-	-
<i>F2. Financiamiento con Fuente de Pago de Transferencias Federales Etiquetadas</i>	-	-	-
<i>G2. Amortización de la Deuda Pública con Gasto Etiquetado</i>	-	-	-
<i>B2. Gasto Etiquetado (sin incluir Amortización de la Deuda Pública)</i>	-	-	-
<i>C2. Remanentes de Transferencias Federales Etiquetadas aplicados en el periodo</i>	-	-	-
VII. Balance Presupuestario de Recursos Etiquetados (VII = A2 + A3.2 - B2 + C2)	-	-	-
VIII. Balance Presupuestario de Recursos Etiquetados sin Financiamiento Neto (VIII = VII - A3.2)	-	-	-



MORELOS

COMISIÓN ESTATAL
DE MEJORA
REGULATORIA

Cuenta Pública Anual 2021
Comisión Estatal de Mejora Regulatoria
Estado Analítico de Ingresos
Del 1 de enero al 31 de diciembre de 2021
(Pesos)



MORELOS

Rubro de Ingresos	Ingreso					Diferencia (6 = 5 - 1)
	Estimado	Ampliaciones y Reducciones	Modificado	Devengado	Recaudado	
	(1)	(2)	(3 = 1 + 2)	(4)	(5)	
Impuestos	-	-	-	-	-	-
Cuotas y Aportaciones de Seguridad Social	-	-	-	-	-	-
Contribuciones de Mejoras	-	-	-	-	-	-
Derechos	-	-	-	-	-	-
Productos	-	-	-	-	-	-
Aprovechamientos	-	-	-	-	-	-
Ingresos por Venta de Bienes, Prestación de Servicios y Otros Ingresos	-	-	-	-	-	-
Participaciones, Aportaciones, Convenios, Incentivos Derivados de la Colaboración Fiscal y Fondos Distintos de Aportaciones	-	-	-	-	-	-
Transferencias, Asignaciones, Subsidios y Subvenciones, y Pensiones y Jubilaciones	4,004,000	-	4,004,000	4,004,000	4,004,000	-
Ingresos Derivados de Financiamientos	-	-	-	-	-	-
Total	4,004,000	-	4,004,000	4,004,000	4,004,000	-
				Ingresos excedentes		

Estado Analítico de Ingresos Por Fuente de Financiamiento	Ingreso					Diferencia (6 = 5 - 1)
	Estimado	Ampliaciones y Reducciones	Modificado	Devengado	Recaudado	
	(1)	(2)	(3 = 1 + 2)	(4)	(5)	
Ingresos del Poder Ejecutivo Federal o Estatal y de los Municipios	-	-	-	-	-	-
Impuestos	-	-	-	-	-	-
Cuotas y Aportaciones de Seguridad Social	-	-	-	-	-	-
Contribuciones de Mejoras	-	-	-	-	-	-
Derechos	-	-	-	-	-	-
Productos ¹	-	-	-	-	-	-
Aprovechamientos ²	-	-	-	-	-	-
Participaciones, Aportaciones, Convenios, Incentivos Derivados de la Colaboración Fiscal y Fondos Distintos de Aportaciones	-	-	-	-	-	-
Transferencias, Asignaciones, Subsidios y Subvenciones, y Pensiones y Jubilaciones	-	-	-	-	-	-
Ingresos de los Entes Públicos de los Poderes Legislativo y Judicial, de los Órganos Autónomos y del Sector Paraestatal o Paramunicipal, así como de las Empresas Productivas del Estado	4,004,000	-	4,004,000	4,004,000	4,004,000	-
Cuotas y Aportaciones de Seguridad Social	-	-	-	-	-	-
Productos ¹	-	-	-	-	-	-
Ingresos por Venta de Bienes, Prestación de Servicios y Otros Ingresos ³	-	-	-	-	-	-
Transferencias, Asignaciones, Subsidios y Subvenciones, y Pensiones y Jubilaciones	4,004,000	-	4,004,000	4,004,000	4,004,000	-
Ingresos Derivados de Financiamientos	-	-	-	-	-	-
Ingresos Derivados de Financiamientos	-	-	-	-	-	-
Total	4,004,000	-	4,004,000	4,004,000	4,004,000	-
				Ingresos excedentes		

¹ Incluye intereses que generan las cuentas bancarias de los entes públicos en productos.

² Incluye donativos en efectivo del Poder Ejecutivo, entre otros aprovechamientos.

³ Se refiere a los ingresos propios obtenidos por los Poderes Legislativo y Judicial, los Órganos Autónomos y las entidades de la administración pública paraestatal y paramunicipal, por sus actividades diversas no inherentes a su operación que generan recursos y que no sean ingresos por venta de bienes o prestación de servicios, tales como donativos en efectivo, entre otros.



Concepto	Ingreso					Diferencia
	Estimado	Ampliaciones/ (Reducciones)	Modificado	Devengado	Recaudado	
Ingresos de Libre Disposición						
<i>Impuestos</i>	-	-	-	-	-	-
<i>Cuotas y Aportaciones de Seguridad Social</i>	-	-	-	-	-	-
<i>Contribuciones de Mejoras</i>	-	-	-	-	-	-
<i>Derechos</i>	-	-	-	-	-	-
<i>Productos</i>	-	-	-	-	-	-
<i>Aprovechamientos</i>	-	-	-	-	-	-
<i>Ingresos por Venta de Bienes y Prestación de Servicios</i>	-	-	-	-	-	-
<i>Participaciones</i>	-	-	-	-	-	-
Fondo General de Participaciones	-	-	-	-	-	-
Fondo de Fomento Municipal	-	-	-	-	-	-
Fondo de Fiscalización y Recaudación	-	-	-	-	-	-
Fondo de Compensación	-	-	-	-	-	-
Fondo de Extracción de Hidrocarburos	-	-	-	-	-	-
Impuesto Especial Sobre Producción y Servicios	-	-	-	-	-	-
0.136% de la Recaudación Federal Participable	-	-	-	-	-	-
3.17% Sobre Extracción de Petróleo	-	-	-	-	-	-
Gasolinas y Diésel	-	-	-	-	-	-
Fondo del Impuesto Sobre la Renta	-	-	-	-	-	-
Fondo de Estabilización de los Ingresos de las Ent. Fed.	-	-	-	-	-	-
<i>Incentivos Derivados de la Colaboración Fiscal</i>	-	-	-	-	-	-
Tenencia o Uso de Vehículos	-	-	-	-	-	-
Fondo de Compensación ISAN	-	-	-	-	-	-
Impuesto Sobre Automóviles Nuevos	-	-	-	-	-	-
Fondo de Compensación de Repecos-Intermedios	-	-	-	-	-	-
Otros Incentivos Económicos	-	-	-	-	-	-
<i>Transferencias y Asignaciones</i>	4,004,000	-	4,004,000	4,004,000	4,004,000	-
<i>Convenios</i>	-	-	-	-	-	-
Otros Convenios y Subsidios	-	-	-	-	-	-
<i>Otros Ingresos de Libre Disposición</i>	-	-	-	-	-	-
Participaciones en Ingresos Locales	-	-	-	-	-	-
Otros Ingresos de Libre Disposición	-	-	-	-	-	-
Total de Ingresos de Libre Disposición	4,004,000	-	4,004,000	4,004,000	4,004,000	-
Ingresos Excedentes de Ingresos de Libre Disposición						
Transferencias Federales Etiquetadas						
<i>Aportaciones</i>	-	-	-	-	-	-
Fondo de Aport. para la Nómina Educativa y Gto. Op.	-	-	-	-	-	-
Fondo de Aportaciones para los Servicios de Salud	-	-	-	-	-	-
Fondo de Aportaciones para la Infraestructura Social	-	-	-	-	-	-
Fondo de Aport. para el Fortalecimiento de los Municipios y de las Demarcaciones Territoriales del Distrito Federal	-	-	-	-	-	-
Fondo de Aportaciones Múltiples	-	-	-	-	-	-
Fondo de Aport. para la Educación Tec. y de Adultos	-	-	-	-	-	-
Fondo de Aportaciones para la Seguridad Pública de los Estados y del Distrito Federal	-	-	-	-	-	-
Fondo de Aportaciones para el Fortalecimiento de las Entidades Federativas	-	-	-	-	-	-
<i>Convenios</i>	-	-	-	-	-	-
Convenios de Protección Social en Salud	-	-	-	-	-	-
Convenios de Descentralización	-	-	-	-	-	-
Convenios de Reasignación	-	-	-	-	-	-
Otros Convenios y Subsidios	-	-	-	-	-	-
<i>Fondos Distintos de Aportaciones</i>	-	-	-	-	-	-
Fondo para Entidades Federativas y Municipios Productores de Hidrocarburos	-	-	-	-	-	-
Fondo Minero	-	-	-	-	-	-
<i>Transferencias, Asignaciones, Subsidios y Subvenciones, y Pensiones y Jubilaciones</i>	-	-	-	-	-	-
<i>Otras Transferencias Federales Etiquetadas</i>	-	-	-	-	-	-
Total de Transferencias Federales Etiquetadas	-	-	-	-	-	-
Ingresos Derivados de Financiamientos						
<i>Ingresos Derivados de Financiamientos</i>	-	-	-	-	-	-
Total de Ingresos	4,004,000	-	4,004,000	4,004,000	4,004,000	-
Datos Informativos						
1. Ingresos Derivados de Financiamientos con Fuente de Pago de Ingresos de Libre Disposición	-	-	-	-	-	-
2. Ingresos Derivados de Financiamientos con Fuente de Pago de Transferencias Federales Etiquetadas	-	-	-	-	-	-
3. Ingresos Derivados de Financiamientos	-	-	-	-	-	-



Conta Pública Anual 2021
Comisión Estatal de Mejora Regulatoria
Estado Analítico del Ejercicio del Presupuesto de Egresos
Clasificación por Objeto del Gasto (Capítulo y Concepto)
Del 1 de enero al 31 de diciembre de 2021



(Pesos)

Concepto	Egresos					Subejercicio 6 = (3 - 4)
	Aprobado	Ampliaciones/ (Reducciones)	Modificado	Devengado	Pagado	
	1	2	3 = (1 + 2)	4	5	
Servicios Personales	3,310,045	(97,323)	3,212,722	3,212,722	3,049,085	-
Remuneraciones al Personal de Carácter Permanente	1,683,265	(11,114)	1,672,151	1,672,151	1,672,151	-
Remuneraciones al Personal de Carácter Transitorio	369,802	(83,265)	286,537	286,537	286,537	-
Remuneraciones Adicionales y Especiales	438,740	(5,143)	433,597	433,597	299,860	-
Seguridad Social	489,723	3,774	493,497	493,497	492,687	-
Otras Prestaciones Sociales y Económicas	328,515	(1,575)	326,940	326,940	297,850	-
Previsiones	-	-	-	-	-	-
Pago de Estímulos a Servidores Públicos	-	-	-	-	-	-
Materiales y Suministros	71,130	47,294	118,424	118,424	104,849	-
Materiales de Admón, Emisión de Doctos. y Artículos Oficiales	12,000	32,610	44,610	44,610	34,302	-
Alimentos y Utensilios	3,600	(203)	3,397	3,397	3,397	-
Materias Primas y Materiales de Producción y Comercialización	-	-	-	-	-	-
Materiales y Artículos de Construcción y de Reparación	7,230	304	7,534	7,534	7,534	-
Productos Químicos, Farmacéuticos y de Laboratorio	-	3,119	3,119	3,119	3,119	-
Combustibles, Lubricantes y Aditivos	42,300	(2,797)	39,503	39,503	36,236	-
Vestuario, Blancos, Prendas de Protección y Artículos Deportivos	-	912	912	912	912	-
Materiales y Suministros Para Seguridad	-	-	-	-	-	-
Herramientas, Refacciones y Accesorios Menores	6,000	13,349	19,349	19,349	19,349	-
Servicios Generales	179,661	30,029	209,690	209,689	200,828	1
Servicios Básicos	74,338	(9,169)	65,169	65,169	65,169	-
Servicios de Arrendamiento	14,400	(1,806)	12,594	12,594	12,594	-
Servicios Profesionales, Científicos, Técnicos y Otros Servicios	-	666	666	666	666	-
Servicios Financieros, Bancarios y Comerciales	5,000	(200)	4,800	4,800	4,800	-
Servicios de Instalación, Reparación, Mantto. y Conservación	28,910	29,023	57,933	57,932	57,932	1
Servicios de Comunicación Social y Publicidad	-	7,850	7,850	7,850	7,850	-
Servicios de Traslado y Viáticos	12,585	(500)	12,085	12,085	12,085	-
Servicios Oficiales	-	-	-	-	-	-
Otros Servicios Generales	44,428	4,165	48,593	48,593	39,732	-
Transferencias, Asignaciones, Subsidios y Otras Ayudas	443,164	-	443,164	443,164	413,931	-
Transferencias Internas y Asignaciones al Sector Público	-	-	-	-	-	-
Transferencias al Resto del Sector Público	-	-	-	-	-	-
Subsidios y Subvenciones	-	-	-	-	-	-
Ayudas Sociales	-	-	-	-	-	-
Pensiones y Jubilaciones	443,164	-	443,164	443,164	413,931	-
Transferencias a Fideicomisos, Mandatos y Otros Análogos	-	-	-	-	-	-
Transferencias a la Seguridad Social	-	-	-	-	-	-
Donativos	-	-	-	-	-	-
Transferencias al Exterior	-	-	-	-	-	-
Bienes Muebles, Inmuebles e Intangibles	-	20,000	20,000	20,000	20,000	-
Mobiliario y Equipo de Administración	-	20,000	20,000	20,000	20,000	-
Mobiliario y Equipo Educativo y Recreativo	-	-	-	-	-	-
Equipo e Instrumental Médico y de Laboratorio	-	-	-	-	-	-
Vehículos y Equipo de Transporte	-	-	-	-	-	-
Equipo de Defensa y Seguridad	-	-	-	-	-	-
Maquinaria, Otros Equipos y Herramientas	-	-	-	-	-	-
Activos Biológicos	-	-	-	-	-	-
Bienes Inmuebles	-	-	-	-	-	-
Activos Intangibles	-	-	-	-	-	-
Inversión Pública	-	-	-	-	-	-
Obra Pública en Bienes de Dominio Público	-	-	-	-	-	-
Obra Pública en Bienes Propios	-	-	-	-	-	-
Proyectos Productivos y Acciones de Fomento	-	-	-	-	-	-
Inversiones Financieras y Otras Provisiones	-	-	-	-	-	-
Inversiones Para el Fomento de Actividades Productivas	-	-	-	-	-	-
Acciones y Participaciones de Capital	-	-	-	-	-	-
Compra de Títulos y Valores	-	-	-	-	-	-
Concesión de Préstamos	-	-	-	-	-	-
Inversiones en Fideicomisos, Mandatos y Otros Análogos	-	-	-	-	-	-
Otras Inversiones Financieras	-	-	-	-	-	-
Provisiones para Contingencias y Otras Erogaciones Especiales	-	-	-	-	-	-
Participaciones y Aportaciones	-	-	-	-	-	-
Participaciones	-	-	-	-	-	-
Aportaciones	-	-	-	-	-	-
Convenios	-	-	-	-	-	-
Deuda Pública	-	-	-	-	-	-
Amortización de la Deuda Pública	-	-	-	-	-	-
Intereses de la Deuda Pública	-	-	-	-	-	-
Comisiones de la Deuda Pública	-	-	-	-	-	-
Gastos de la Deuda Pública	-	-	-	-	-	-
Costo por Coberturas	-	-	-	-	-	-
Apoyos Financieros	-	-	-	-	-	-
Adeudos de Ejercicios Fiscales Anteriores (Adefas)	-	-	-	-	-	-
Total del Gasto	4,004,000	-	4,004,000	4,003,999	3,788,693	1



Concepto	Egresos					Subejercicio
	Aprobado	Ampliaciones / (Reducciones)	Modificado	Devengado	Pagado	
Gasto No Etiquetado	4,004,000	-	4,004,000	4,003,999	3,788,693	1
Servicios Personales	3,310,045	(97,323)	3,212,722	3,212,722	3,049,085	-
Remuneraciones al Personal de Carácter Permanente	1,683,265	(11,114)	1,672,151	1,672,151	1,672,151	-
Remuneraciones al Personal de Carácter Transitorio	369,802	(83,265)	286,537	286,537	286,537	-
Remuneraciones Adicionales y Especiales	438,740	(5,143)	433,597	433,597	299,860	-
Seguridad Social	489,723	3,774	493,497	493,497	492,687	-
Otras Prestaciones Sociales y Económicas	328,515	(1,575)	326,940	326,940	297,850	-
Previsiones	-	-	-	-	-	-
Pago de Estímulos a Servidores Públicos	-	-	-	-	-	-
Materiales y Suministros	71,130	47,294	118,424	118,424	104,849	-
Materiales de Admón., Emisión de Doctos. y Art. Oficiales	12,000	32,610	44,610	44,610	34,302	-
Alimentos y Utensilios	3,600	(203)	3,397	3,397	3,397	-
Materias Primas y Materiales de Prod. y Comercialización	-	-	-	-	-	-
Materiales y Artículos de Construcción y de Reparación	7,230	304	7,534	7,534	7,534	-
Productos Químicos, Farmacéuticos y de Laboratorio	-	3,119	3,119	3,119	3,119	-
Combustibles, Lubricantes y Aditivos	42,300	(2,797)	39,503	39,503	36,236	-
Vestuario, Blancos, Prendas de Protección y Art. Deportivos	-	912	912	912	912	-
Materiales y Suministros Para Seguridad	-	-	-	-	-	-
Herramientas, Refacciones y Accesorios Menores	6,000	13,349	19,349	19,349	19,349	-
Servicios Generales	179,661	30,029	209,690	209,689	200,828	1
Servicios Básicos	74,338	(9,169)	65,169	65,169	65,169	-
Servicios de Arrendamiento	14,400	(1,806)	12,594	12,594	12,594	-
Servicios Profesionales, Científicos, Técnicos y Otros Serv.	-	666	666	666	666	-
Servicios Financieros, Bancarios y Comerciales	5,000	(200)	4,800	4,800	4,800	-
Servicios de Instalación, Reparación, Mantto. y Conservación	28,910	29,023	57,933	57,932	57,932	1
Servicios de Comunicación Social y Publicidad	-	7,850	7,850	7,850	7,850	-
Servicios de Traslado y Viáticos	12,585	(500)	12,085	12,085	12,085	-
Servicios Oficiales	-	-	-	-	-	-
Otros Servicios Generales	44,428	4,165	48,593	48,593	39,732	-
Transferencias, Asignaciones, Subsidios y Otras Ayudas	443,164	-	443,164	443,164	413,931	-
Transferencias Internas y Asignaciones al Sector Público	-	-	-	-	-	-
Transferencias al Resto del Sector Público	-	-	-	-	-	-
Subsidios y Subvenciones	-	-	-	-	-	-
Ayudas Sociales	-	-	-	-	-	-
Pensiones y Jubilaciones	443,164	-	443,164	443,164	413,931	-
Transferencias a Fideicomisos, Mandatos y Otros Análogos	-	-	-	-	-	-
Transferencias a la Seguridad Social	-	-	-	-	-	-
Donativos	-	-	-	-	-	-
Transferencias al Exterior	-	-	-	-	-	-
Bienes Muebles, Inmuebles e Intangibles	-	20,000	20,000	20,000	20,000	-
Mobiliario y Equipo de Administración	-	20,000	20,000	20,000	20,000	-
Mobiliario y Equipo Educativo y Recreativo	-	-	-	-	-	-
Equipo e Instrumental Médico y de Laboratorio	-	-	-	-	-	-
Vehículos y Equipo de Transporte	-	-	-	-	-	-
Equipo de Defensa y Seguridad	-	-	-	-	-	-
Maquinaria, Otros Equipos y Herramientas	-	-	-	-	-	-
Activos Biológicos	-	-	-	-	-	-
Bienes Inmuebles	-	-	-	-	-	-
Activos Intangibles	-	-	-	-	-	-
Inversión Pública	-	-	-	-	-	-
Obra Pública en Bienes de Dominio Público	-	-	-	-	-	-
Obra Pública en Bienes Propios	-	-	-	-	-	-
Proyectos Productivos y Acciones de Fomento	-	-	-	-	-	-
Inversiones Financieras y Otras Provisiones	-	-	-	-	-	-
Inversiones Para el Fomento de Actividades Productivas	-	-	-	-	-	-
Acciones y Participaciones de Capital	-	-	-	-	-	-
Compra de Títulos y Valores	-	-	-	-	-	-
Concesión de Préstamos	-	-	-	-	-	-
Inversiones en Fideicomisos, Mandatos y Otros Análogos	-	-	-	-	-	-
Fideicomiso de Desastres Naturales (Informativo)	-	-	-	-	-	-
Otras Inversiones Financieras	-	-	-	-	-	-
Provisiones para Contingencias y Otras Erogaciones Especiales	-	-	-	-	-	-
Participaciones y Aportaciones	-	-	-	-	-	-
Participaciones	-	-	-	-	-	-
Aportaciones	-	-	-	-	-	-
Convenios	-	-	-	-	-	-
Deuda Pública	-	-	-	-	-	-
Amortización de la Deuda Pública	-	-	-	-	-	-
Intereses de la Deuda Pública	-	-	-	-	-	-
Comisiones de la Deuda Pública	-	-	-	-	-	-
Gastos de la Deuda Pública	-	-	-	-	-	-
Costo por Coberturas	-	-	-	-	-	-
Apoyos Financieros	-	-	-	-	-	-
Adeudos de Ejercicios Fiscales Anteriores (Adefas)	-	-	-	-	-	-



Concepto	Egresos					Subejercicio
	Aprobado	Ampliaciones / (Reducciones)	Modificado	Devengado	Pagado	
Gasto Etiquetado	-	-	-	-	-	-
Servicios Personales	-	-	-	-	-	-
Remuneraciones al Personal de Carácter Permanente	-	-	-	-	-	-
Remuneraciones al Personal de Carácter Transitorio	-	-	-	-	-	-
Remuneraciones Adicionales y Especiales	-	-	-	-	-	-
Seguridad Social	-	-	-	-	-	-
Otras Prestaciones Sociales y Económicas	-	-	-	-	-	-
Previsiones	-	-	-	-	-	-
Pago de Estímulos a Servidores Públicos	-	-	-	-	-	-
Materiales y Suministros	-	-	-	-	-	-
Materiales de Admón., Emisión de Doctos. y Art. Oficiales	-	-	-	-	-	-
Alimentos y Utensilios	-	-	-	-	-	-
Materias Primas y Materiales de Prod. y Comercialización	-	-	-	-	-	-
Materiales y Artículos de Construcción y de Reparación	-	-	-	-	-	-
Productos Químicos, Farmacéuticos y de Laboratorio	-	-	-	-	-	-
Combustibles, Lubricantes y Aditivos	-	-	-	-	-	-
Vestuario, Blancos, Prendas de Protección y Art. Deportivos	-	-	-	-	-	-
Materiales y Suministros Para Seguridad	-	-	-	-	-	-
Herramientas, Refacciones y Accesorios Menores	-	-	-	-	-	-
Servicios Generales	-	-	-	-	-	-
Servicios Básicos	-	-	-	-	-	-
Servicios de Arrendamiento	-	-	-	-	-	-
Servicios Profesionales, Científicos, Técnicos y Otros Serv.	-	-	-	-	-	-
Servicios Financieros, Bancarios y Comerciales	-	-	-	-	-	-
Servicios de Instalación, Reparación, Mantto. y Conservación	-	-	-	-	-	-
Servicios de Comunicación Social y Publicidad	-	-	-	-	-	-
Servicios de Traslado y Viáticos	-	-	-	-	-	-
Servicios Oficiales	-	-	-	-	-	-
Otros Servicios Generales	-	-	-	-	-	-
Transferencias, Asignaciones, Subsidios y Otras Ayudas	-	-	-	-	-	-
Transferencias Internas y Asignaciones al Sector Público	-	-	-	-	-	-
Transferencias al Resto del Sector Público	-	-	-	-	-	-
Subsidios y Subvenciones	-	-	-	-	-	-
Ayudas Sociales	-	-	-	-	-	-
Pensiones y Jubilaciones	-	-	-	-	-	-
Transferencias a Fideicomisos, Mandatos y Otros Análogos	-	-	-	-	-	-
Transferencias a la Seguridad Social	-	-	-	-	-	-
Donativos	-	-	-	-	-	-
Transferencias al Exterior	-	-	-	-	-	-
Bienes Muebles, Inmuebles e Intangibles	-	-	-	-	-	-
Mobiliario y Equipo de Administración	-	-	-	-	-	-
Mobiliario y Equipo Educativo y Recreativo	-	-	-	-	-	-
Equipo e Instrumental Médico y de Laboratorio	-	-	-	-	-	-
Vehículos y Equipo de Transporte	-	-	-	-	-	-
Equipo de Defensa y Seguridad	-	-	-	-	-	-
Maquinaria, Otros Equipos y Herramientas	-	-	-	-	-	-
Activos Biológicos	-	-	-	-	-	-
Bienes Inmuebles	-	-	-	-	-	-
Activos Intangibles	-	-	-	-	-	-
Inversión Pública	-	-	-	-	-	-
Obra Pública en Bienes de Dominio Público	-	-	-	-	-	-
Obra Pública en Bienes Propios	-	-	-	-	-	-
Proyectos Productivos y Acciones de Fomento	-	-	-	-	-	-
Inversiones Financieras y Otras Provisiones	-	-	-	-	-	-
Inversiones Para el Fomento de Actividades Productivas	-	-	-	-	-	-
Acciones y Participaciones de Capital	-	-	-	-	-	-
Compra de Títulos y Valores	-	-	-	-	-	-
Concesión de Préstamos	-	-	-	-	-	-
Inversiones en Fideicomisos, Mandatos y Otros Análogos	-	-	-	-	-	-
Fideicomiso de Desastres Naturales (Informativo)	-	-	-	-	-	-
Otras Inversiones Financieras	-	-	-	-	-	-
Provisiones para Contingencias y Otras Erogaciones Especiales	-	-	-	-	-	-
Participaciones y Aportaciones	-	-	-	-	-	-
Participaciones	-	-	-	-	-	-
Aportaciones	-	-	-	-	-	-
Convenios	-	-	-	-	-	-
Deuda Pública	-	-	-	-	-	-
Amortización de la Deuda Pública	-	-	-	-	-	-
Intereses de la Deuda Pública	-	-	-	-	-	-
Comisiones de la Deuda Pública	-	-	-	-	-	-
Gastos de la Deuda Pública	-	-	-	-	-	-
Costo por Coberturas	-	-	-	-	-	-
Apoysos Financieros	-	-	-	-	-	-
Adeudos de Ejercicios Fiscales Anteriores (Adefas)	-	-	-	-	-	-
Total de Egresos	4,004,000	-	4,004,000	4,003,999	3,788,693	1



COMISIÓN ESTATAL
DE MEJORA
REGULATORIA

Cuenta Pública Anual 2021
Comisión Estatal de Mejora Regulatoria
Estado Analítico del Ejercicio del Presupuesto de Egresos
Clasificación Administrativa
Del 1 de enero al 31 de diciembre de 2021
(Pesos)



MORELOS

Concepto	Egresos					Subejercicio 6 = (3 - 4)
	Aprobado	Ampliaciones/ (Reducciones)	Modificado	Devengado	Pagado	
	1	2	3 = (1 + 2)	4	5	
Jefatura de la Oficina de la Gobernatura del Estado	-	-	-	-	-	-
Secretaría de Gobierno	-	-	-	-	-	-
Secretaría de Hacienda	-	-	-	-	-	-
Secretaría de Desarrollo Económico y del Trabajo	-	-	-	-	-	-
Secretaría de Desarrollo Agropecuario	-	-	-	-	-	-
Secretaría de Obras Públicas	-	-	-	-	-	-
Secretaría de Educación	-	-	-	-	-	-
Secretaría de Salud	-	-	-	-	-	-
Secretaría de Administración	-	-	-	-	-	-
Secretaría de la Contraloría	-	-	-	-	-	-
Secretaría de Turismo y Cultura	-	-	-	-	-	-
Secretaría de Desarrollo Social	-	-	-	-	-	-
Secretaría de Desarrollo Sustentable	-	-	-	-	-	-
Secretaría de Movilidad y Transporte	-	-	-	-	-	-
Comisión Estatal de Seguridad Pública	-	-	-	-	-	-
Consejería Jurídica	-	-	-	-	-	-
Gastos Institucionales	-	-	-	-	-	-
Total del Gasto	-	-	-	-	-	-

Comisión Estatal de Mejora Regulatoria
Estado Analítico del Ejercicio del Presupuesto de Egresos
Clasificación Administrativa
Del 1 de enero al 31 de diciembre de 2021

Concepto	Egresos					Subejercicio 6 = (3 - 4)
	Aprobado	Ampliaciones/ (Reducciones)	Modificado	Devengado	Pagado	
	1	2	3 = (1 + 2)	4	5	
Poder Ejecutivo	-	-	-	-	-	-
Poder Legislativo	-	-	-	-	-	-
Poder Judicial	-	-	-	-	-	-
Organismos Autónomos	-	-	-	-	-	-
Poder Ejecutivo de los Municipios	-	-	-	-	-	-
Total del Gasto	-	-	-	-	-	-

Sector Paraestatal del Gobierno del Estado de Morelos
Estado Analítico del Ejercicio del Presupuesto de Egresos
Clasificación Administrativa
Del 1 de enero al 31 de diciembre de 2021

Concepto	Egresos					Subejercicio 6 = (3 - 4)
	Aprobado	Ampliaciones/ (Reducciones)	Modificado	Devengado	Pagado	
	1	2	3 = (1 + 2)	4	5	
Entidades Paraestatales y Fideicomisos No Empresariales y No Financieros	4,004,000	-	4,004,000	4,003,999	3,788,693	1
Instituciones Públicas de la Seguridad Social	-	-	-	-	-	-
Entidades Paraestatales Empresariales No Financieras con Participación Estatal Mayoritaria	-	-	-	-	-	-
Fideicomisos Empresariales No Financieros con Participación Estatal Mayoritaria	-	-	-	-	-	-
Entidades Paraestatales Empresariales Financieras Monetarias con Participación Estatal Mayoritaria	-	-	-	-	-	-
Entidades Paraestatales Empresariales Financieras No Monetarias con Participación Estatal Mayoritaria	-	-	-	-	-	-
Fideicomisos Financieros Públicos con Participación Estatal Mayoritaria	-	-	-	-	-	-
Total del Gasto	4,004,000	-	4,004,000	4,003,999	3,788,693	1



COMISIÓN ESTATAL
DE MEJORA
REGULATORIA

MORELOS

Cuenta Pública Anual 2021
Comisión Estatal de Mejora Regulatoria
Estado Analítico del Ejercicio del Presupuesto de Egresos Detallado - LDF
Clasificación Administrativa
Del 1 de enero al 31 de diciembre de 2021
(Pesos)



MORELOS

Concepto	Egresos					Subejercicio
	Aprobado	Ampliaciones/ (Reducciones)	Modificado	Devengado	Pagado	
Gasto No Etiquetado	4,004,000	-	4,004,000	4,003,999	3,788,693	1
Jefatura de la Oficina de la Gobernatura del Estado	-	-	-	-	-	-
Secretaría de Gobierno	-	-	-	-	-	-
Secretaría de Hacienda	-	-	-	-	-	-
Secretaría de Desarrollo Económico y del Trabajo	-	-	-	-	-	-
Secretaría de Desarrollo Agropecuario	-	-	-	-	-	-
Secretaría de Obras Públicas	-	-	-	-	-	-
Secretaría de Educación	-	-	-	-	-	-
Secretaría de Salud	-	-	-	-	-	-
Secretaría de Administración	-	-	-	-	-	-
Secretaría de la Contraloría	-	-	-	-	-	-
Secretaría de Turismo y Cultura	-	-	-	-	-	-
Secretaría de Desarrollo Social	-	-	-	-	-	-
Secretaría de Desarrollo Sustentable	-	-	-	-	-	-
Secretaría de Movilidad y Transporte	-	-	-	-	-	-
Comisión Estatal de Seguridad Pública	-	-	-	-	-	-
Consejería Jurídica	-	-	-	-	-	-
Gastos Institucionales	-	-	-	-	-	-
Poder Legislativo	-	-	-	-	-	-
Poder Judicial	-	-	-	-	-	-
Organismos Autónomos	-	-	-	-	-	-
Entidades Paraestatales y Fideicomisos No Empresariales y No Financieros	4,004,000	-	4,004,000	4,003,999	3,788,693	1
Entidades Paraestatales Empresariales No Financieras con Participación Estatal Mayoritaria	-	-	-	-	-	-
Poder Ejecutivo de los Municipios	-	-	-	-	-	-
Gasto Etiquetado	-	-	-	-	-	-
Jefatura de la Oficina de la Gobernatura del Estado	-	-	-	-	-	-
Secretaría de Gobierno	-	-	-	-	-	-
Secretaría de Hacienda	-	-	-	-	-	-
Secretaría de Desarrollo Económico y del Trabajo	-	-	-	-	-	-
Secretaría de Desarrollo Agropecuario	-	-	-	-	-	-
Secretaría de Obras Públicas	-	-	-	-	-	-
Secretaría de Educación	-	-	-	-	-	-
Secretaría de Salud	-	-	-	-	-	-
Secretaría de Administración	-	-	-	-	-	-
Secretaría de la Contraloría	-	-	-	-	-	-
Secretaría de Turismo y Cultura	-	-	-	-	-	-
Secretaría de Desarrollo Social	-	-	-	-	-	-
Secretaría de Desarrollo Sustentable	-	-	-	-	-	-
Secretaría de Movilidad y Transporte	-	-	-	-	-	-
Comisión Estatal de Seguridad Pública	-	-	-	-	-	-
Consejería Jurídica	-	-	-	-	-	-
Gastos Institucionales	-	-	-	-	-	-
Poder Legislativo	-	-	-	-	-	-
Poder Judicial	-	-	-	-	-	-
Organismos Autónomos	-	-	-	-	-	-
Entidades Paraestatales y Fideicomisos No Empresariales y No Financieros	-	-	-	-	-	-
Entidades Paraestatales Empresariales No Financieras con Participación Estatal Mayoritaria	-	-	-	-	-	-
Poder Ejecutivo de los Municipios	-	-	-	-	-	-
Total de Egresos	4,004,000	-	4,004,000	4,003,999	3,788,693	1



COMISIÓN ESTATAL
DE MEJORA
REGULATORIA

MORELOS

Cuenta Pública Anual 2021
Comisión Estatal de Mejora Regulatoria
Estado Analítico del Ejercicio del Presupuesto de Egresos
Clasificación Funcional (Finalidad y Función)
Del 1 de enero al 31 de diciembre de 2021
(Pesos)



MORELOS

Concepto	Egresos					Subejercicio
	Aprobado	Ampliaciones/ (Reducciones)	Modificado	Devengado	Pagado	
	1	2	3 = (1 + 2)	4	5	
Gobierno	-	-	-	-	-	-
Legislación	-	-	-	-	-	-
Justicia	-	-	-	-	-	-
Coordinación de la Política de Gobierno	-	-	-	-	-	-
Relaciones Exteriores	-	-	-	-	-	-
Asuntos Financieros y Hacendarios	-	-	-	-	-	-
Seguridad Nacional	-	-	-	-	-	-
Asuntos de Orden Público y de Seguridad Interior	-	-	-	-	-	-
Otros Servicios Generales	-	-	-	-	-	-
Desarrollo Social	-	-	-	-	-	-
Protección Ambiental	-	-	-	-	-	-
Vivienda y Servicios a la Comunidad	-	-	-	-	-	-
Salud	-	-	-	-	-	-
Recreación, Cultura y Otras Manifestaciones Sociales	-	-	-	-	-	-
Educación	-	-	-	-	-	-
Protección Social	-	-	-	-	-	-
Otros Asuntos Sociales	-	-	-	-	-	-
Desarrollo Económico	4,004,000	-	4,004,000	4,003,999	3,788,693	1
Asuntos Económicos, Comerciales y Laborales en General	-	-	-	-	-	-
Agropecuaria, Silvicultura, Pesca y Caza	-	-	-	-	-	-
Combustibles y Energía	-	-	-	-	-	-
Minería, Manufacturas y Construcción	-	-	-	-	-	-
Transporte	-	-	-	-	-	-
Comunicaciones	-	-	-	-	-	-
Turismo	-	-	-	-	-	-
Ciencia, Tecnología e Innovación	-	-	-	-	-	-
Otras Industrias y Otros Asuntos Económicos	4,004,000	-	4,004,000	4,003,999	3,788,693	1
Otras no Clasificadas en Funciones Anteriores	-	-	-	-	-	-
Transacciones de la Deuda Pública / Costo Financiero de la Deuda	-	-	-	-	-	-
Transferencias, Participaciones y Aportaciones entre Diferentes Niveles y Ordenes de Gobierno	-	-	-	-	-	-
Saneamiento del Sistema Financiero	-	-	-	-	-	-
Adeudos de Ejercicios Fiscales Anteriores	-	-	-	-	-	-
Total del Gasto	4,004,000	-	4,004,000	4,003,999	3,788,693	1



COMISIÓN ESTATAL
DE MEJORA
REGULATORIA

Cuenta Pública Anual 2021
Comisión Estatal de Mejora Regulatoria
Estado Analítico del Ejercicio del Presupuesto de Egresos Detallado - LDF
Clasificación Funcional (Finalidad y Función)
Del 1 de enero al 31 de diciembre de 2021
(Pesos)



MORELOS

Concepto	Egresos					Subejercicio
	Aprobado	Ampliaciones/ (Reducciones)	Modificado	Devengado	Pagado	
Gasto No Etiquetado	4,004,000	-	4,004,000	4,003,999	3,788,693	1
<i>Gobierno</i>	-	-	-	-	-	-
Legislación	-	-	-	-	-	-
Justicia	-	-	-	-	-	-
Coordinación de la Política de Gobierno	-	-	-	-	-	-
Relaciones Exteriores	-	-	-	-	-	-
Asuntos Financieros y Hacendarios	-	-	-	-	-	-
Seguridad Nacional	-	-	-	-	-	-
Asuntos de Orden Público y de Seguridad Interior	-	-	-	-	-	-
Otros Servicios Generales	-	-	-	-	-	-
<i>Desarrollo Social</i>	-	-	-	-	-	-
Protección Ambiental	-	-	-	-	-	-
Vivienda y Servicios a la Comunidad	-	-	-	-	-	-
Salud	-	-	-	-	-	-
Recreación, Cultura y Otras Manifestaciones Sociales	-	-	-	-	-	-
Educación	-	-	-	-	-	-
Protección Social	-	-	-	-	-	-
Otros Asuntos Sociales	-	-	-	-	-	-
<i>Desarrollo Económico</i>	4,004,000	-	4,004,000	4,003,999	3,788,693	1
Asuntos Económicos, Comerciales y Laborales en Gral.	-	-	-	-	-	-
Agropecuaria, Silvicultura, Pesca y Caza	-	-	-	-	-	-
Combustibles y Energía	-	-	-	-	-	-
Minería, Manufacturas y Construcción	-	-	-	-	-	-
Transporte	-	-	-	-	-	-
Comunicaciones	-	-	-	-	-	-
Turismo	-	-	-	-	-	-
Ciencia, Tecnología e Innovación	-	-	-	-	-	-
Otras Industrias y Otros Asuntos Económicos	4,004,000	-	4,004,000	4,003,999	3,788,693	1
<i>Otras no Clasificadas en Funciones Anteriores</i>	-	-	-	-	-	-
Transacciones de la Deuda Pública / Costo Financiero de la Deuda	-	-	-	-	-	-
Transferencias, Participaciones y Aportaciones entre Diferentes Niveles y Ordenes de Gobierno	-	-	-	-	-	-
Saneamiento del Sistema Financiero	-	-	-	-	-	-
Adeudos de Ejercicios Fiscales Anteriores	-	-	-	-	-	-
Gasto Etiquetado	-	-	-	-	-	-
<i>Gobierno</i>	-	-	-	-	-	-
Legislación	-	-	-	-	-	-
Justicia	-	-	-	-	-	-
Coordinación de la Política de Gobierno	-	-	-	-	-	-
Relaciones Exteriores	-	-	-	-	-	-
Asuntos Financieros y Hacendarios	-	-	-	-	-	-
Seguridad Nacional	-	-	-	-	-	-
Asuntos de Orden Público y de Seguridad Interior	-	-	-	-	-	-
Otros Servicios Generales	-	-	-	-	-	-
<i>Desarrollo Social</i>	-	-	-	-	-	-
Protección Ambiental	-	-	-	-	-	-
Vivienda y Servicios a la Comunidad	-	-	-	-	-	-
Salud	-	-	-	-	-	-
Recreación, Cultura y Otras Manifestaciones Sociales	-	-	-	-	-	-
Educación	-	-	-	-	-	-
Protección Social	-	-	-	-	-	-
Otros Asuntos Sociales	-	-	-	-	-	-
<i>Desarrollo Económico</i>	-	-	-	-	-	-
Asuntos Económicos, Comerciales y Laborales en Gral.	-	-	-	-	-	-
Agropecuaria, Silvicultura, Pesca y Caza	-	-	-	-	-	-
Combustibles y Energía	-	-	-	-	-	-
Minería, Manufacturas y Construcción	-	-	-	-	-	-
Transporte	-	-	-	-	-	-
Comunicaciones	-	-	-	-	-	-
Turismo	-	-	-	-	-	-
Ciencia, Tecnología e Innovación	-	-	-	-	-	-
Otras Industrias y Otros Asuntos Económicos	-	-	-	-	-	-
<i>Otras no Clasificadas en Funciones Anteriores</i>	-	-	-	-	-	-
Transacciones de la Deuda Pública / Costo Financiero de la Deuda	-	-	-	-	-	-
Transferencias, Participaciones y Aportaciones entre Diferentes Niveles y Ordenes de Gobierno	-	-	-	-	-	-
Saneamiento del Sistema Financiero	-	-	-	-	-	-
Adeudos de Ejercicios Fiscales Anteriores	-	-	-	-	-	-
Total del Egresos	4,004,000	-	4,004,000	4,003,999	3,788,693	1



COMISIÓN ESTADAL
DE MEJORA
REGULATORIA

Morelos
Cuenta Pública Anual 2021
Comisión Estatal de Mejora Regulatoria
Estado Analítico del Ejercicio del Presupuesto de Egresos Detallado - LDF
Clasificación de Servicios Personales por Categoría
Del 1 de enero al 31 de diciembre de 2021
(Pesos)



MORELOS

Concepto	Egresos					Subejercicio
	Aprobado	Ampliaciones/ (Reducciones)	Modificado	Devengado	Pagado	
Gasto No Etiquetado	3,310,045	(97,323)	3,212,722	3,212,722	3,049,085	-
<i>Personal Administrativo y de Servicio Público</i>	<i>3,310,045</i>	<i>(97,323)</i>	<i>3,212,722</i>	<i>3,212,722</i>	<i>3,049,085</i>	-
<i>Magisterio</i>	-	-	-	-	-	-
<i>Servicios de Salud</i>	-	-	-	-	-	-
<i>Personal Administrativo</i>	-	-	-	-	-	-
<i>Personal Médico, Paramédico y afín</i>	-	-	-	-	-	-
<i>Seguridad Pública</i>	-	-	-	-	-	-
<i>Gastos Asociados a la Implementación de Nuevas Leyes Fed. o Reformas a las Mismas</i>	-	-	-	-	-	-
<i>Nombre del Programa o Ley 1</i>	-	-	-	-	-	-
<i>Nombre del Programa o Ley 2</i>	-	-	-	-	-	-
<i>Sentencias Laborales Definitivas</i>	-	-	-	-	-	-
Gasto Etiquetado	-	-	-	-	-	-
<i>Personal Administrativo y de Servicio Público</i>	-	-	-	-	-	-
<i>Magisterio</i>	-	-	-	-	-	-
<i>Servicios de Salud</i>	-	-	-	-	-	-
<i>Personal Administrativo</i>	-	-	-	-	-	-
<i>Personal Médico, Paramédico y afín</i>	-	-	-	-	-	-
<i>Seguridad Pública</i>	-	-	-	-	-	-
<i>Gastos Asociados a la Implementación de Nuevas Leyes Fed. o Reformas a las Mismas</i>	-	-	-	-	-	-
<i>Nombre del Programa o Ley 1</i>	-	-	-	-	-	-
<i>Nombre del Programa o Ley 2</i>	-	-	-	-	-	-
<i>Sentencias Laborales Definitivas</i>	-	-	-	-	-	-
Total del Gasto en Servicios Personales	3,310,045	(97,323)	3,212,722	3,212,722	3,049,085	-

Cuenta Pública Anual 2021
Comisión Estatal de Mejora Regulatoria
Estado Analítico del Ejercicio del Presupuesto de Egresos
Clasificación Económica (por Tipo de Gasto)
Del 1 de enero al 31 de diciembre de 2021
(Pesos)



MORELOS



MORELOS

Concepto	Egresos					Subejercicio
	Aprobado 1	Ampliaciones/ (Reducciones) 2	Modificado 3 = (1 + 2)	Devengado 4	Pagado 5	
Gasto Corriente	3,560,836	(20,000)	3,540,836	3,540,835	3,354,762	1
Gasto de Capital	-	20,000	20,000	20,000	20,000	-
Amortización de la Deuda y Disminución de Pasivos	-	-	-	-	-	-
Pensiones y Jubilaciones	443,164	-	443,164	443,164	413,931	-
Participaciones	-	-	-	-	-	-
Total del Gasto	4,004,000	-	4,004,000	4,003,999	3,788,693	1



MORELOS

COMISIÓN ESTATAL
DE MEJORA
REGULATORIA

Cuenta Pública Anual 2021
Comisión Estatal de Mejora Regulatoria
Endeudamiento Neto
Del 1 de enero al 31 de diciembre de 2021
(Pesos)



MORELOS

Identificación de Crédito o Instrumento	Contratación / Colocación		Amortización	Endeudamiento Neto
	A	B		
Créditos Bancarios				
				-
				-
				-
				-
				-
				-
				-
				-
				-
				-
				-
				-
				-
				-
Total Créditos Bancarios	-	-	-	-
Otros Instrumentos de Deuda				
				-
				-
				-
				-
				-
				-
				-
				-
				-
				-
Total Otros Instrumentos de Deuda	-	-	-	-
TOTAL	-	-	-	-

NO APLICA




Cuenta Pública Anual 2021
Comisión Estatal de Mejora Regulatoria
Intereses de la Deuda
Del 1 de enero al 31 de diciembre de 2021
(Pesos)



Identificación de Crédito o Instrumento	Devengado	Pagado
Créditos Bancarios		
Total de Intereses de Créditos Bancarios	-	-
Otros Instrumentos de Deuda		
Total de Intereses de Otros Instrumentos de Deuda	-	-
TOTAL	-	-

NO APLICA



Información Programática

CUENTA PÚBLICA ANUAL
COMISIÓN ESTATAL DE MEJORA REGULATORIA
ENERO - DICIEMBRE

2021



COMISIÓN ESTADAL
DE MEJORA
REGULATORIA

MORELOS

Cuenta Pública Anual 2021
Comisión Estatal de Mejora Regulatoria
Gasto por Categoría Programática
Del 1 de enero al 31 de diciembre de 2021
(Pesos)



MORELOS

Concepto	Egresos					Subejercicio
	Aprobado	Ampliaciones/ (Reducciones)	Modificado	Devengado	Pagado	
	1	2	3 = (1 + 2)	4	5	6 = (3 - 4)
Programas						
<i>Subsidios: Sector Social y Privado o Ent. Federativas y Municipios</i>						
Sujetos a Reglas de Operación	-	-	-	-	-	-
Otros Subsidios	-	-	-	-	-	-
Desempeño de las Funciones	4,004,000	-	4,004,000	4,003,999	3,788,693	1
Prestación de Servicios Públicos	4,004,000	-	4,004,000	4,003,999	3,788,693	1
Provisión de Bienes Públicos	-	-	-	-	-	-
Planeación, Seguimiento y Evaluación de Políticas Públicas	-	-	-	-	-	-
Promoción y Fomento	-	-	-	-	-	-
Regulación y Supervisión	-	-	-	-	-	-
Funciones de las Fuerzas Armadas (Únicamente Gobierno Federal)	-	-	-	-	-	-
Específicos	-	-	-	-	-	-
Proyectos de Inversión	-	-	-	-	-	-
Administrativos y de Apoyo						
Apoyo al Proceso Presupuestario y para Mejorar la Eficiencia Institucional	-	-	-	-	-	-
Apoyo a la Función Pública y al Mejoramiento de la Gestión	-	-	-	-	-	-
Operaciones Ajenas	-	-	-	-	-	-
Compromisos						
Obligaciones de Cumplimiento de Resolución Jurisdiccional	-	-	-	-	-	-
Desastres Naturales	-	-	-	-	-	-
Obligaciones						
Pensiones y Jubilaciones	-	-	-	-	-	-
Aportaciones a la Seguridad Social	-	-	-	-	-	-
Aportaciones a Fondos de Estabilización	-	-	-	-	-	-
Aportaciones a Fondos de Inversión y Reestructura de Pensiones	-	-	-	-	-	-
Programas de Gasto Federalizado (Gobierno Federal)						
Gasto Federalizado	-	-	-	-	-	-
Participaciones a Entidades Federativas y Municipios						
Costo financiero, deuda o apoyos a deudores y ahorradores de la banca	-	-	-	-	-	-
Adeudos de ejercicios fiscales anteriores	-	-	-	-	-	-
Total del Gasto	4,004,000	-	4,004,000	4,003,999	3,788,693	1

Cuenta Pública Anual 2021
Comisión Estatal de Mejora Regulatoria
Indicadores de Postura Fiscal
Del 1 de enero al 31 de diciembre de 2021
(Pesos)



MORELOS

COMISIÓN ESTADAL
DE MEJORA
REGULATORIA



MORELOS

Concepto	Estimado	Devengado	Pagado ³
I. Ingresos Presupuestarios (I=1+2)	4,004,000	4,004,000	4,004,000
1. Ingresos del Gobierno de la Entidad Federativa 1	-	-	-
2. Ingresos del Sector Paraestatal 1	4,004,000	4,004,000	4,004,000
II. Egresos Presupuestarios (II=3+4)	4,004,000	4,003,999	3,788,693
3. Egresos del Gobierno de la Entidad Federativa 2	-	-	-
4. Egresos del Sector Paraestatal 2	4,004,000	4,003,999	3,788,693
III. Balance Presupuestario (Superávit o Déficit) (III = I - II)	-	1	215,307

Concepto	Estimado	Devengado	Pagado ³
III. Balance presupuestario (Superávit o Déficit)	-	1	215,307
IV. Intereses, Comisiones y Gastos de la Deuda	-	-	-
V. Balance Primario (Superávit o Déficit) (V= III - IV)	-	1	215,307

Concepto	Estimado	Devengado	Pagado ³
A. Financiamiento	-	-	-
B. Amortización de la deuda	-	-	-
C. Endeudamiento ó desendeudamiento (C = A - B)	-	-	-

1 Los Ingresos que se presentan son los ingresos presupuestarios totales sin incluir los ingresos por financiamientos. Los Ingresos del Gobierno de la Entidad Federativa corresponden a los del Poder Ejecutivo, Legislativo Judicial y Autónomos.

2 Los egresos que se presentan son los egresos presupuestarios totales sin incluir los egresos por amortización. Los egresos del Gobierno de la Entidad Federativa corresponden a los del Poder Ejecutivo, Legislativo, Judicial y Órganos Autónomos.

3 Para Ingresos se reportan los ingresos recaudados; para egresos se reportan los egresos pagados.



COMISIÓN ESTATAL
DE MEJORA
REGULATORIA

MORELOS

PROGRAMAS Y PROYECTOS DE INVERSIÓN

El programa tiene como finalidad impulsar cambios para construir y actualizar un marco regulatorio transparente y eficiente, que propicie la simplificación de los actos, procedimientos, trámites y servicios de la administración pública, empleando medidas de modernización, automatización, simplificación y desregulación jurídica y administrativa para generar estímulos sólidos y efectivos para atraer la inversión y elevar los niveles de competitividad del Estado de Morelos.



MORELOS

Reportes de avance en los Indicadores de los Programas Presupuestarios del Poder Ejecutivo con Matrices de Indicadores de Resultados

Ejercicio Fiscal 2021
Trimestre: Cuarto
Fecha: 18/03/2022

DATOS DEL PROGRAMA													
Programa presupuestario:	0903. Comisión Estatal de Mejora Regulatoria	Ramo:	_07_Economía	Dependencia o Entidad:	Secretaría de Desarrollo Económico y del Trabajo	Unidad (es) responsable (s):	Comisión Estatal de Mejora Regulatoria	Ejes transversales					
ALINEACIÓN													
Plan Estatal de Desarrollo 2019-2024				Programa derivado del PED 2019-2024				Agenda 2030					
Eje estratégico:	4. Productividad y competitividad para los morelenses	Programa:	Programa Sectorial de Desarrollo Económico y del Trabajo 2019-2024	Objetivo:	Impulsar y consolidar el establecimiento de una política pública de mejora regulatoria que facilite la consolidación, crecimiento, creación e instalación de las micro, pequeñas y medianas empresas.	Objetivo:	Promover el crecimiento económico sostenido, inclusivo y sostenible, el empleo pleno y productivo y el trabajo decente para todos	Meta:	8.3. Promover políticas orientadas al desarrollo que apoyen las actividades productivas, la creación de empleo decente, el emprendimiento, la creatividad y la innovación, y atender la fiscalización y el crecimiento de las microempresas y las pequeñas y medianas empresas, entre otras cosas mediante el acceso a servicios financieros.				
Objetivo:	4.2. Incrementar los niveles de competitividad de las empresas morelenses para consolidar su permanencia y crecimiento en la región y generar empleos formales y dignos que promuevan el bienestar.	Objetivo:		Objetivo:		Objetivo:		Objetivo:					
Actividad Institucional													
Finalidad:	3. Desarrollo Económico	Función:	3.9 Otras Industrias y Otros Asuntos Económicos	Subfunción:	3.9.3 Otros Asuntos Económicos	33. Mejora de la gestión pública							
RESULTADOS													
INDICADORES													
Nivel	Objetivos (Resumen Narrativo)	Nombre del indicador	Definición del indicador	Método de cálculo	Unidad de medida	Tipo -Dimensión-Sentido de medición-Frecuencia de medición	Meta anual 2021			AVANCE ACUMULADO		SEMÁFORO (Verde: Cumplimiento del 90-100%; Amarillo: Cumplimiento del 70-90%; Rojo: Cumplimiento menor al 70%)	
Fin	12. Contribuir a mejorar el desempeño de la administración pública estatal y municipal	1. Índice de productividad	Mide la Producción Interna Bruta por persona	PIB estatal / Población total estatal	Pesos	Estratégico-Eficacia-Ascendente-Anual	1er. Trim	2do. Trim.	3er. Trim.	4to. Trim	Absoluto	Relativo	
Propósito	Las dependencias y entidades del Poder Ejecutivo y municipios cuentan con trámites y servicios simplificados.	1. Índice de competitividad	Relación de 88 indicadores agrupados en subsectores (derecho, medio ambiente, sociedad, macroeconomía, sistema político, Gobierno, relaciones e innovación y sofisticación de los sectores económicos)	Relación de 88 indicadores agrupados en subsectores (derecho, medio ambiente, sociedad, macroeconomía, mercado de factores, precursores, Gobierno, relaciones e innovación y sofisticación de los sectores económicos). El indicador lo proporcional IMCO.	Índice	Estratégico-Eficacia-Ascendente-Anual	16avo. Lugar (2016)				24. Lugar (2021)		
Componente 1	Trámites y servicios de la Administración Pública Estatal y Paraestatal simplificados.	Posición de Morelos a nivel nacional en materia de mejora regulatoria	Se refiere a la posición que ocupa el Estado de Morelos, en relación a la implementación de las Políticas de Mejora Regulatoria.	Evaluación realizada por la CONAMER	Posición	Estratégico-Eficacia-Descendente-Anual	8vo. Lugar (2020)				8vo. Lugar (2020)		Rojo
Actividad 1.2	Actualización del Catálogo Estatal de Trámites y Servicios (CETYS).	Porcentaje de guías de trámite y servicios actualizadas en el CETYS	El indicador mide el porcentaje de las guías de trámites y servicios actualizadas con relación al total de las guías registradas en el CETYS	(Número de Trámites y servicios simplificados y actualizados / total de trámites y servicios inscritos) * 100	Porcentaje	Gestión-Eficacia-Ascendente-Trimestral	1142	100%	100%	100%	1129	100.0%	Verde
		Porcentaje de guías de trámite y servicios actualizadas en el CETYS	El indicador mide el porcentaje de las guías de trámites y servicios actualizadas con relación al total de las guías registradas en el CETYS	(Número de guías de trámite y servicios actualizadas/total de guías de trámite registradas) * 100	Porcentaje	Gestión-Eficacia-Ascendente-Trimestral	NC	100%	100%	100%	602	100.0%	Verde

Nivel	Objetivos (Resumen Narrativo)	Nombre del indicador	Definición del indicador	Método de cálculo	Unidad de medida	Tipo -Dimensión-Sentido de medición-Frecuencia de medición	Meta anual 2021				AVANCE ACUMULADO		SEMAFÓRO (Verde: Cumplimiento del 80-100% Amarillo: Cumplimiento del 70-79% Rojo: Cumplimiento menor al 70%)		
							Línea base				Absoluto			Relativo	
							2020	1er. Trim	2do. Trim	3er. Trim	4to. Trim				
Actividad 1.1	Simplificación de los trámites y servicios, con base en los Programas Anuales de Mejora Regulatoria (PAMR) de la Administración Pública del Estado.	Porcentaje de los trámites y servicios simplificados	El indicador mide los trámites y servicios simplificados derivados de los PAMR	(Número de trámites y servicios simplificados/ el total de los compromisos inscritos en el PARM) * 100	Porcentaje	Gestión-Eficacia-Ascendente-Trimestral	100%	100%	100%	100%	820	100.0%	Verde		
Componente 2	Anteproyectos de regulación de la Administración Pública Estatal y Paraestatal.	Número de anteproyectos publicados en la página de la CEMER para consulta ciudadana	El indicador mide el número de anteproyectos publicados en la página de la CEMER	(Número de anteproyectos publicados en la página de la CEMER/número de anteproyectos presentados ante la CEMER) * 100	Porcentaje	Gestión-Eficacia-Ascendente-Semestral	100%	100%	100%	100%	465	100.0%	Verde		
Actividad 2.2	Dictaminación de anteproyectos de regulación y Análisis de Impacto Regulatorio (AIR) Regulatorio (AR).	Porcentaje de anteproyectos de regulación y Análisis de Impacto Regulatorio (AIR) dictaminados	El indicador mide el porcentaje de la dictaminación de anteproyectos de regulación y análisis de impacto regulatorio	(Número de anteproyectos dictaminados y publicados/ total de anteproyectos presentados) * 100	Porcentaje	Gestión-Eficacia-Ascendente-Semestral	100%	100%	100%	100%	375	100.0%	Verde		
Actividad 2.1	Recepción, integración y análisis de la agenda regulatoria.	Porcentaje de anteproyectos registrados en la agenda regulatoria	El indicador mide el porcentaje de anteproyectos de regulación propuestos por las dependencias	(Número de anteproyectos de regulación publicados en la página web de la CEMER/número de anteproyectos de regulación inscritos en la agenda)*100	Porcentaje	Gestión-Eficacia-Ascendente-Semestral	100%	100%	100%	100%	301	100.0%	Verde		
Componente 3	Participación ciudadana en los procesos de la política de mejora regulatoria.	Porcentaje de participación en los procesos de la política de mejora regulatoria	El indicador mide el porcentaje de la participación de los ciudadanos en los procesos de la política de mejora regulatoria	(número de participación ciudadana atendida / total de participación ciudadana registradas) * 100	Porcentaje	Gestión-Eficacia-Ascendente-Trimestral	100%	100%	100%	100%	144,584	100.0%	Verde		
Actividad 3.2	Promoción y difusión de la participación ciudadana en las políticas de mejora regulatoria.	Porcentaje de sugerencias de mejora, a través de la plataforma "simplifícanos"	Mide el porcentaje de las sugerencias, respecto de los trámites y servicios que proporciona el Gobierno del Estado.	(Número de sugerencias atendidas/total de sugerencias registradas) * 100	Porcentaje	Gestión-Eficacia-Ascendente-trimestral	100%	100%	100%	100%	83	100.0%	Verde		
Actividad 3.1	Resolución de inconformidades de la población a través de la protesta ciudadana.	Porcentaje de inconformidades ingresadas en la plataforma "Protesta Ciudadana"	Mide el porcentaje de inconformidades ciudadanas atendidas por CEMER/total de las presentadas por la ciudadanía) * 100	(Número de protestas ciudadanas atendidas por CEMER/total de las presentadas por la ciudadanía) * 100	Porcentaje	Gestión-Eficacia-Ascendente-trimestral	100%	100%	100%	100%	87	100.0%	Verde		
Componente 4	Servidores Públicos Estatales y Municipales Capacitados en materia de mejora regulatoria.	Porcentaje de dependencias y municipios capacitados en materia de mejora regulatoria	Mide el número de dependencias y municipios capacitados en la implementación de herramientas de mejora regulatoria	(Número de dependencias y municipios capacitados/ Número de dependencias y municipios convocados)*100	Porcentaje	Gestión-Eficacia-Ascendente-trimestral	100%	100%	100%	100%	370	100.0%	Verde		
Actividad 4.2	Capacitación a los Servidores Públicos Estatales en materia de mejora regulatoria.	Porcentaje de servidores públicos estatales capacitados en materia de mejora regulatoria	Mide el porcentaje servidores públicos estatales capacitados en la implementación de herramientas de mejora regulatoria	(Número de servidores públicos estatales capacitados/número de servidores públicos estatales convocados)*100	Porcentaje	Gestión-Eficacia-Ascendente-Trimestral	100%	100%	100%	100%	285	100.0%	Verde		

Nivel	Objetivos (Resumen Narrativo)	Nombre del indicador	Definición del indicador	Método de cálculo	Unidad de medida	Tipo -Dimensión-Sentido de medición-Frecuencia de medición	INDICADORES				Línea base 2020	Meta anual 2021				AVANCE ACUMULADO		SEMAFORO (Verde: Cumplimiento del 80-100% Amarillo: Cumplimiento del 70-79% Rojo: Cumplimiento menor al 70%)
							1er. Trim.		2do. Trim.			3er. Trim.		4to. Trim.		Al periodo		
							100%		100%			100%		100%		Absoluto	Relativo	
Actividad 4.1	Capacitación a los Servidores Públicos Municipales en materia de mejora regulatoria.	Porcentaje de servidores públicos municipales capacitados en materia de mejora regulatoria	Mide el porcentaje de servidores públicos municipales capacitados en la implementación de herramientas de mejora regulatoria	(Número de servidores públicos municipales capacitados/número de servidores públicos municipales convocados) *100	Porcentaje	Gestión-Eficacia-Ascendente-trimestral	100%	100%	100%	100%	80	100%	100%	100%	85	100.0%	Verde	
Componente 5	Actualizar la Estrategia Estatal de Mejora Regulatoria para el fomento del desarrollo económico en el Estado.	Actualización de la Estrategia Estatal	Mide el número de cambios o actualizaciones de la Estrategia Estatal de Mejora Regulatoria	(Número de cambios o actualizaciones)	Absoluto	Gestión-Eficacia-Ascendente-Semestral	NC	2	2	2	NC	2	2	2	2	100.0%	Verde	
Actividad 5.1	Consulta Pública de la Estrategia.	Someter a Consulta Pública Estrategia Estatal actualizada	Mide el número de veces que se somete a consulta pública	Número de Consultas Públicas	Absoluto	Gestión-Eficacia-Ascendente-Semestral	NC	1	1	1	NC	1	1	1	1	100.0%	Verde	
Componente 6	Registro Estatal de Visitas Domiciliarias.	Porcentaje de actualizaciones realizadas del Registro Estatal	Mide el número de actualizaciones realizadas del Registro Estatal	(Número de actualizaciones del Registro Estatal/ total de registros) *100	Porcentaje	Gestión-Eficacia-Ascendente-trimestral	NC	100%	100%	100%	NC	100%	100%	100%	360	100.0%	Verde	
Actividad 6.2	Listado de inspecciones, verificaciones y visitas domiciliarias.	Porcentaje de inspecciones, verificaciones y visitas domiciliarias realizadas	Mide el número de inspecciones, verificaciones y visitas domiciliarias realizadas	(Número de inspecciones, verificaciones y visitas domiciliarias/total de registros) *100	Porcentaje	Gestión-Eficacia-Ascendente-Trimestral	NC	100%	100%	100%	NC	100%	100%	100%	0	0.0%	Rojo	
Actividad 6.1	Padrón de Inspectores.	Porcentaje de actualizaciones en el padrón de inspectores, realizadas	Mide el número de actualizaciones realizadas en el padrón de inspectores	(Número de actualizaciones del padrón de inspectores/total de registros) *100	Porcentaje	Gestión-Eficacia-Ascendente-Trimestral	NC	100%	100%	100%	NC	100%	100%	100%	360	100.0%	Verde	
PRESUPUESTO (Miles de pesos)																		
COMPONENTES DEL PRESUPUESTO																		
Gasto corriente y social																		
Modalidad del presupuesto	Ingresos Propios	Estatal	Federal	Total	Ingresos Propios	Estatal	Federal	Ejercicio total	Porcentaje									
PRESUPUESTO AUTORIZADO	4,004.00	4,004.00		4,004.0	4,004.0			4,004.0	100.0%									
PRESUPUESTO MODIFICADO									0.0%									
Inversión																		
Modalidad del presupuesto	Ingresos Propios	Estatal	Ramo 33	Otros prog. Fed.	Ingresos Propios	Estatal	Ramo 33	Otros Prog. Federales	Ejercicio total	Porcentaje								
PRESUPUESTO AUTORIZADO			Fondo:				Fondo:			0.0%								
PRESUPUESTO MODIFICADO										0.0%								
										Gasto autorizado total (Gasto corriente + inversión)		Gasto Ejercicio total (Gasto corriente + inversión)		4,004.0		100.0%		
Justificación de la diferencia de avances realizados con respecto a las metas programadas, cuando no se cumplió la meta o cuando se superó considerablemente.																		
Notas: En relación a la Actividad 6.2 son indicadores de nueva creación por lo que no se cuenta con una línea base aunado a que se encuentra en desarrollo la plataforma digital a través del cual los sujetos obligados reportaran el indicador. En lo que respecta al propósito se sigue contemplando el mismo dato ya que la publicación de los resultados por parte de la Comisión Nacional de Mejora Regulatoria están programados para el mes de abril del año 2022																		



Anexos

CUENTA PÚBLICA ANUAL
COMISIÓN ESTATAL DE MEJORA REGULATORIA
ENERO - DICIEMBRE

2021



MORELOS

COMISIÓN ESTATAL
DE MEJORA
REGULATORIA

RELACIÓN DE ESQUEMAS BURSÁTILES Y DE COBERTURAS FINANCIERAS

(ARTÍCULO 46, ÚLTIMO PÁRRAFO LGCG)

NO APLICA



MORELOS

Comisión Estatal de Reservas Territoriales

CUENTA PÚBLICA ANUAL CONSOLIDADA
ENTIDADES PARAESTATALES
ENERO - DICIEMBRE

2021



Introducción

CUENTA PÚBLICA ANUAL
COMISIÓN ESTATAL DE RESERVAS TERRITORIALES
ENERO - DICIEMBRE | 2021



La información para la integración de la Cuenta Pública correspondiente al Ejercicio Fiscal 2021 ha sido preparada con fundamento a las disposiciones establecidas en la Ley General de Contabilidad Gubernamental, Ley de Disciplina Financiera y de conformidad con la normatividad que ha expedido el Consejo Nacional de Armonización Contable (CONAC).

En el presente documento se presenta la información contable, presupuestaria y programática, la cual muestra la comparación del resultado del ejercicio presupuestal, movimientos financieros y la situación patrimonial de la Comisión Estatal de Reservas Territoriales del Ejercicio 2021.

El objetivo de los estados financieros, es proporcionar información confiable sobre la situación financiera, el resultado del ejercicio, flujos de efectivo, así como análisis entre lo presupuestado y lo ejercido.



Información Contable

CUENTA PÚBLICA ANUAL
COMISIÓN ESTATAL DE RESERVAS TERRITORIALES
ENERO - DICIEMBRE | 2021



Concepto	2021	2020	Concepto	2021	2020
INGRESOS Y OTROS BENEFICIOS			GASTOS Y OTRAS PÉRDIDAS		
<i>Ingresos de la Gestión</i>			<i>Gastos de Funcionamiento</i>	8,349,514	5,541,933
Impuestos	-	-	Servicios Personales	7,175,397	4,436,364
Cuotas y Aportaciones de Seguridad Social	-	-	Materiales y Suministros	243,489	227,860
Contribuciones de Mejoras	-	-	Servicios Generales	930,628	877,709
Derechos	-	-	<i>Transferencias, Asignaciones, Subsidios y Otras Ayudas</i>	-	2,140,313
Productos	-	-	Transferencias Internas y Asignaciones al Sector Público	-	-
Aprovechamientos	-	-	Transferencias al Resto del Sector Público	-	-
Ingresos por Venta de Bienes y Prestación de Servicios	-	-	Subsidios y Subvenciones	-	-
			Ayudas Sociales	-	-
<i>Participaciones, Aportaciones, Convenios, Incentivos Derivados de la Colaboración Fiscal, Fondos Distintos de Aportaciones, Transferencias, Asignaciones, Subsidios y Subvenciones, y Pensiones y Jubilaciones</i>	8,117,721	7,638,000	Pensiones y Jubilaciones	-	2,140,313
Participaciones, Aportaciones, Convenios, Incentivos Derivados de la Colaboración Fiscal y Fondos Distintos de Aportaciones	-	-	Transferencias a Fideicomisos, Mandatos y Contratos Análogos	-	-
Transferencias, Asignaciones, Subsidios y Subvenciones, y Pensiones y Jubilaciones	8,117,721	7,638,000	Transferencias a la Seguridad Social	-	-
			Donativos	-	-
			Transferencias al Exterior	-	-
Otros Ingresos y Beneficios	643,230	287	<i>Participaciones y Aportaciones</i>	-	-
Ingresos Financieros	-	-	Participaciones	-	-
Incremento por Variación de Inventarios	-	-	Aportaciones	-	-
Disminución del Exceso de Estimaciones por Pérdida o Deterioro u Obsolescencia	-	-	Convenios	-	-
Disminución del Exceso de Provisiones	-	-	<i>Intereses, Comisiones y Otros Gastos de la Deuda Pública</i>	-	-
Otros Ingresos y Beneficios Varios	643,230	287	Intereses de la Deuda Pública	-	-
			Comisiones de la Deuda Pública	-	-
Total de Ingresos y Otros Beneficios	8,760,951	7,638,287	Gastos de la Deuda Pública	-	-
			Costo por Coberturas	-	-
			Apoyos Financieros	-	-
			<i>Otros Gastos y Pérdidas Extraordinarias</i>	81,890	118,879
			Estimaciones, Depreciaciones, Deterioros, Obsolescencia y Amortizaciones	81,890	118,879
			Provisiones	-	-
			Disminución de Inventarios	-	-
			Aumento por Insuficiencia de Estimaciones por Pérdida o Deterioro u Obsolescencia	-	-
			Aumento por Insuficiencia de Provisiones	-	-
			Otros Gastos	-	-
			<i>Inversión Pública</i>	-	-
			Inversión Pública no Capitalizable	-	-
			Total de Gastos y Otras Pérdidas	8,431,404	7,801,125
			Resultados del Ejercicio (Ahorro/Desahorro)	329,547	(162,838)

Bajo protesta de decir verdad declaramos que los Estados Financieros y sus notas, son razonablemente correctos y son responsabilidad del emisor.



CONCEPTO	Año		CONCEPTO	Año	
	2021	2020		2021	2020
ACTIVO			PASIVO		
Activo Circulante			Activo Circulante		
Efectivo y Equivalentes	3,317,028	2,359,883	Cuentas por Pagar a Corto Plazo	1,538,116	1,080,332
Derechos a Recibir Efectivo o Equivalentes	860,705	914,331	Documentos por Pagar a Corto Plazo	-	-
Derechos a Recibir Bienes o Servicios	-	-	Porción a Corto Plazo de la Deuda Pública a Largo Plazo	-	-
Inventarios	-	-	Títulos y Valores a Corto Plazo	-	-
Almacenes	-	-	Pasivos Diferidos a Corto Plazo	-	-
Estimación por Pérdida o Deterioro de Activos Circulantes	-	-	Fondos y Bienes de Terceros en Garantía y/o Administración a Corto Plazo	-	-
Otros Activos Circulantes	-	-	Provisiones a Corto Plazo	-	-
Total de Activos Circulantes	4,177,733	3,274,214	Otros Pasivos a Corto Plazo	-	-
			Total de Pasivos Circulantes	1,538,116	1,080,332
Activo No Circulante			Activo No Circulante		
Inversiones Financieras a Largo Plazo	-	-	Cuentas por Pagar a Largo Plazo	-	-
Derechos a Recibir Efectivo o Equivalentes a Largo Plazo	-	-	Documentos por Pagar a Largo Plazo	-	-
Bienes Inmuebles, Infraestructura y Construcciones en Proceso	564,372,434	530,139,353	Deuda Pública a Largo Plazo	-	-
Bienes Muebles	168,674	527,556	Pasivos Diferidos a Largo Plazo	-	-
Activos Intangibles	187,860	187,860	Fondos y Bienes de Terceros en Garantía y/o en Administración a Largo Plazo	-	-
Depreciación, Deterioro y Amortización Acumulada de Bienes	(228,651)	(505,644)	Provisiones a Largo Plazo	-	-
Activos Diferidos	-	-	Total de Pasivos No Circulantes	-	-
Estimación por Pérdida o Deterioro de Activos no Circulantes	-	-	Total del Pasivo	1,538,116	1,080,332
Otros Activos no Circulantes	-	-			
Total de Activos No Circulantes	564,500,317	530,349,125	HACIENDA PÚBLICA / PATRIMONIO		
Total del Activo	568,678,050	533,623,339	Hacienda Pública / Patrimonio Contribuido	566,551,496	532,318,414
			Aportaciones	-	-
			Donaciones de Capital	-	-
			Actualización de la Hacienda Pública / Patrimonio	566,551,496	532,318,414
			Hacienda Pública / Patrimonio Generado	588,438	224,593
			Resultados del Ejercicio (Ahorro / Desahorro)	329,547	(162,838)
			Resultados de Ejercicios Anteriores	1,265,288	1,428,126
			Revalúos	-	-
			Reservas	938,089	923,791
			Rectificaciones de Resultados de Ejercicios Anteriores	(1,964,486)	(1,964,486)
			Exceso o Insuficiencia en la Actualización de la Hacienda Pública / Patrimonio	-	-
			Resultado por Posición Monetaria	-	-
			Resultado por Tenencia de Activos no Monetarios	-	-
			Total Hacienda Pública / Patrimonio	567,139,934	532,543,007
			Total del Pasivo y Hacienda Pública / Patrimonio	568,678,050	533,623,339

Bajo protesta de decir verdad declaramos que los Estados Financieros y sus notas, son razonablemente correctos y son responsabilidad del emisor.



COMISIÓN ESTATAL
DE RESERVAS
TERRITORIALES

Cuenta Pública Anual 2021
Comisión Estatal de Reservas Territoriales
Estado de Situación Financiera Detallado - LDF
Al 31 de diciembre de 2020 y al 31 de diciembre de 2021
(Pesos)



MORELOS

CONCEPTO	31 de diciembre 2021	31 de diciembre 2020	CONCEPTO	31 de diciembre 2021	31 de diciembre 2020
ACTIVO			PASIVO		
<i>Activo Circulante</i>			<i>Activo Circulante</i>		
Efectivo y Equivalentes	3,317,028	2,359,883	Cuentas por Pagar a Corto Plazo	1,538,116	1,080,332
Efectivo	-	-	Servicios Personales por Pagar a Corto Plazo	1,379,248	672,463
Bancos/Tesorería	1,768,467	1,463,882	Proveedores por Pagar a Corto Plazo	9,551	53,942
Bancos/Dependencias y Otros	-	-	Contratistas por Obras Públicas por Pagar a Corto Plazo	-	-
Inversiones Temporales (Hasta 3 meses)	1,548,561	896,001	Participaciones y Aportaciones por Pagar a Corto Plazo	-	-
Fondos con Afectación Específica	-	-	Transferencias Otorgadas por Pagar a Corto Plazo	-	213,180
Depósitos de Fondos de Terceros en Garantía y/o Admón.	-	-	Int., Comisiones y Otros Gastos de la Deuda Púb. por Pagar a Corto Plazo	-	-
Otros Efectivos y Equivalentes	-	-	Retenciones y Contribuciones por Pagar a Corto Plazo	149,317	140,747
	-	-	Devoluciones de la Ley de Ingresos por Pagar a Corto Plazo	-	-
Derechos a Recibir Efectivo o Equivalentes	860,705	914,331	Otras Cuentas por Pagar a Corto Plazo	-	-
Inversiones Financieras de Corto Plazo	-	-			
Cuentas por Cobrar a Corto Plazo	860,705	914,331	Documentos por Pagar a Corto Plazo	-	-
Deudores Diversos por Cobrar a Corto Plazo	-	-	Documentos Comerciales por Pagar a Corto Plazo	-	-
Ingresos por Recuperar a Corto Plazo	-	-	Documentos con Contratistas por Obras Púb. por Pagar a Corto Plazo	-	-
Deudores por Anticipos de la Tesorería a Corto Plazo	-	-	Otros Documentos por Pagar a Corto Plazo	-	-
Préstamos Otorgados a Corto Plazo	-	-			
Otros Derechos a Recibir Efectivo o Equiv. a Corto Plazo	-	-	Porción a Corto Plazo de la Deuda Pública a Largo Plazo	-	-
	-	-	Porción a Corto Plazo de la Deuda Pública	-	-
Derechos a Recibir Bienes o Servicios	-	-	Porción a Corto Plazo de Arrendamiento Financiero	-	-
Ant. a Proveedores por Adq. de Bienes y Prest. de Serv. a Corto Plazo	-	-			
Ant. a Proveedores por Adq. de Bienes Inm. y Muebles a Corto Plazo	-	-	Títulos y Valores a Corto Plazo	-	-
Ant. a Proveedores por Adq. de Bienes Intangibles a Corto Plazo	-	-			
Anticipo a Contratistas por Obras Públicas a Corto Plazo	-	-	Pasivos Diferidos a Corto Plazo	-	-
Otros Derechos a Recibir Bienes o Servicios a Corto Plazo	-	-	Ingresos Cobrados por Adelantado a Corto Plazo	-	-
	-	-	Intereses Cobrados por Adelantado a Corto Plazo	-	-
Inventarios	-	-	Otros Pasivos Diferidos a Corto Plazo	-	-
Inventario de Mercancías para Venta	-	-			
Inventario de Mercancías Terminadas	-	-	Fondos y Bienes de Terceros en Garantía y/o Admón. a C. P.	-	-
Inventario de Mercancías en Proceso de Elaboración	-	-	Fondos en Garantía a Corto Plazo	-	-
Inventario de Materias Primas, Mat. y Suministros para Producción	-	-	Fondos en Administración a Corto Plazo	-	-
Bienes en Tránsito	-	-	Fondos Contingentes a Corto Plazo	-	-
	-	-	Fondos de Fideicomisos, Mandatos y Contratos Análogos a Corto Plazo	-	-
Almacenes	-	-	Otros Fondos de Terceros en Garantía y/o Administración a Corto Plazo	-	-
	-	-	Valores y Bienes en Garantía a Corto Plazo	-	-
Estimación por Pérdida o Deterioro de Activos Circulantes	-	-			
Est. para Ctas. Incobrables por Derechos a Recibir Efectivo o Equiv.	-	-	Provisiones a Corto Plazo	-	-
Estimación por Deterioro de Inventarios	-	-	Provisión para Demandas y Juicios a Corto Plazo	-	-
	-	-	Provisión para Contingencias a Corto Plazo	-	-
Otros Activos Circulantes	-	-	Otras Provisiones a Corto Plazo	-	-
Valores en Garantía	-	-			
Bienes en Garantía (excluye depósitos de fondos)	-	-	Otros Pasivos a Corto Plazo	-	-
Bienes Deriv. de Embargos, Decom., Seguros y Dación en Pago	-	-	Ingresos por Clasificar	-	-
Adquisición con Fondos de Terceros	-	-	Recaudación por Participar	-	-
	-	-	Otros Pasivos Circulantes	-	-
Total de Activos Circulantes	4,177,733	3,274,214	Total de Pasivos Circulantes	1,538,116	1,080,332



CONCEPTO	31 de diciembre 2021	31 de diciembre 2020	CONCEPTO	31 de diciembre 2021	31 de diciembre 2020
Activo No Circulante			Pasivo No Circulante		
Inversiones Financieras a Largo Plazo	-	-	Cuentas por Pagar a Largo Plazo	-	-
Derechos a Recibir Efectivo o Equivalentes a Largo Plazo	-	-	Documentos por Pagar a Largo Plazo	-	-
Bienes Inmuebles, Infraestructura y Const. en Proceso	564,372,434	530,139,353	Deuda Pública a Largo Plazo	-	-
Bienes Muebles	168,674	527,556	Pasivos Diferidos a Largo Plazo	-	-
Activos Intangibles	187,860	187,860	Fdos. y Bienes de Terceros en Garantía y/o en Admón. a L.P.	-	-
Depreciación, Deterioro y Amortización Acumulada de Bienes	(228,651)	(505,644)	Provisiones a Largo Plazo	-	-
Activos Diferidos	-	-	Total de Pasivos No Circulantes	-	-
Estimación por Pérdida o Deterioro de Activos no Circulantes	-	-	Total del Pasivo	1,538,116	1,080,332
Otros Activos no Circulantes	-	-			
Total de Activos No Circulantes	564,500,317	530,349,125	HACIENDA PÚBLICA / PATRIMONIO		
			Hacienda Pública / Patrimonio Contribuido		
			Aportaciones	566,551,496	532,318,414
			Donaciones de Capital	-	-
			Actualización de la Hacienda Pública / Patrimonio	566,551,496	532,318,414
Total del Activo	568,678,050	533,623,339	Hacienda Pública / Patrimonio Generado		
			Resultados del Ejercicio (Ahorro / Desahorro)	588,438	224,593
			Resultados de Ejercicios Anteriores	329,547	(162,838)
			Revalúos	1,265,288	1,428,126
			Reservas	-	-
			Rectificaciones de Resultados de Ejercicios Anteriores	958,089	923,791
				(1,964,486)	(1,964,486)
			Exceso o Insuficiencia en la Actualización de la Hacienda Pública / Patrimonio		
			Resultado por Posición Monetaria	-	-
			Resultado por Tenencia de Activos no Monetarios	-	-
			Total Hacienda Pública / Patrimonio	567,139,934	532,543,007
			Total del Pasivo y Hacienda Pública / Patrimonio	568,678,050	533,623,339

Bajo protesta de decir verdad declaramos que los Estados Financieros y sus notas, son razonablemente correctos y son responsabilidad del emisor.



COMISIÓN ESTADAL
DE RESERVAS
TERRITORIALES

Conta Pública Anual 2021
Comisión Estatal de Reservas Territoriales
Estado de Cambios en la Situación Financiera
Del 1 de enero al 31 de diciembre de 2021
(Pesos)



MORELOS

Concepto	Origen	Aplicación	Concepto	Origen	Aplicación
ACTIVO	412,508	35,467,219	PASIVO	457,784	457,784
Activo Circulante	53,626	957,145	Pasivo Circulante	457,784	457,784
Efectivo y Equivalentes	-	957,145	Cuentas por Pagar a Corto Plazo	457,784	-
Derechos a Recibir Efectivo o Equivalentes	53,626	-	Documentos por Pagar a Corto Plazo	-	-
Derechos a Recibir Bienes o Servicios	-	-	Porción a Corto Plazo de la Deuda Pública a Largo Plazo	-	-
Inventarios	-	-	Títulos y Valores a Corto Plazo	-	-
Almacenes	-	-	Pasivos Diferidos a Corto Plazo	-	-
Estimación por Pérdida o Deterioro de Activos Circulantes	-	-	Fdos. y Bienes de Terceros en Garantía y/o Admón. a C. P.	-	-
Otros Activos Circulantes	-	-	Provisiones a Corto Plazo	-	-
	-	-	Otros Pasivos a Corto Plazo	-	-
Activo No Circulante	358,882	34,510,074	Pasivo No Circulante	-	-
Inversiones Financieras a Largo Plazo	-	-	Cuentas por Pagar a Largo Plazo	-	-
Derechos a Recibir Efectivo o Equivalentes a Largo Plazo	-	-	Documentos por Pagar a Largo Plazo	-	-
Bienes Inmuebles; Infraestructura y Constr. en Proceso	-	34,233,081	Deuda Pública a Largo Plazo	-	-
Bienes Muebles	358,882	-	Pasivos Diferidos a Largo Plazo	-	-
Activos Intangibles	-	-	Fdos. y Bienes de Terceros en Garantía y/o Admón. a L. P.	-	-
Depreciación, Deterioro y Amort. Acumulada de Bienes	-	276,993	Provisiones a Largo Plazo	-	-
Activos Diferidos	-	-		-	-
Est. por Pérdida o Deterioro de Activos no Circulantes	-	-	HACIENDA PÚBLICA / PATRIMONIO	34,759,765	162,838
Otros Activos no Circulantes	-	-	Hacienda Pública / Patrimonio Contribuido	34,233,082	-
	-	-	Aportaciones	-	-
	-	-	Donaciones de Capital	-	-
	-	-	Actualización de la Hacienda Pública / Patrimonio	34,233,082	-
	-	-	Hacienda Pública / Patrimonio Generado	526,683	162,838
	-	-	Resultados del Ejercicio (Ahorro / Desahorro)	492,385	-
	-	-	Resultados de Ejercicios Anteriores	-	162,838
	-	-	Revalúos	-	-
	-	-	Reservas	34,298	-
	-	-	Rectificaciones de Resultados de Ejercicios Anteriores	-	-
	-	-	Exceso o Insuficiencia en la Actualización de la Hacienda Pública / Patrimonio	-	-
	-	-	Resultado por Posición Monetaria	-	-
	-	-	Resultado por Tenencia de Activos no Monetarios	-	-

Bajo protesta de decir verdad declaramos que los Estados Financieros y sus notas, son razonablemente correctos y son responsabilidad del emisor.



COMISIÓN ESTADAL
DE RESERVAS
TERRITORIALES

Cuenta Pública Anual 2021
Comisión Estatal de Reservas Territoriales
Estado Analítico del Activo
Del 1 de enero al 31 de diciembre de 2021
(Pesos)



MORELOS

Concepto	Saldo Inicial	Cargos del Periodo	Abonos del Periodo	Saldo Final	Variación del Periodo
	1	2	3	4 = (1 + 2 - 3)	(4 - 1)
ACTIVO	533,623,339	62,417,291	27,362,580	568,678,050	35,054,711
Activo Circulante	3,274,214	17,736,552	16,833,033	4,177,733	903,519
Efectivo y Equivalentes	2,359,883	9,580,869	8,623,724	3,317,028	957,145
Derechos a Recibir Efectivo o Equivalentes	914,331	8,155,683	8,209,309	860,705	(53,626)
Derechos a Recibir Bienes o Servicios	-	-	-	-	-
Inventarios	-	-	-	-	-
Almacenes	-	-	-	-	-
Estimación por Pérdida o Deterioro de Activos Circulantes	-	-	-	-	-
Otros Activos Circulantes	-	-	-	-	-
Activo No Circulante	530,349,125	44,680,739	10,529,547	564,500,317	34,151,192
Inversiones Financieras a Largo Plazo	-	-	-	-	-
Derechos a Recibir Efectivo o Equivalentes a Largo Plazo	-	-	-	-	-
Bienes Inmuebles, Infraestructura y Constr. en Proceso	530,139,353	44,321,856	10,088,775	564,372,434	34,233,081
Bienes Muebles	527,556	-	358,882	168,674	(358,882)
Activos Intangibles	187,860	-	-	187,860	-
Depreciación, Deterioro y Amort. Acumulada de Bienes	(505,644)	358,883	81,890	(228,651)	276,993
Activos Diferidos	-	-	-	-	-
Est. por Pérdida o Deterioro de Activos no Circulantes	-	-	-	-	-
Otros Activos no Circulantes	-	-	-	-	-

Bajo protesta de decir verdad declaramos que los Estados Financieros y sus notas, son razonablemente correctos y son responsabilidad del emisor.



COMISIÓN ESTATAL
DE RESERVAS
TERRITORIALES

Cuenta Pública Anual 2021
Comisión Estatal de Reservas Territoriales
Estado Analítico de la Deuda y Otros Pasivos
Del 1 de enero al 31 de diciembre de 2021
(Pesos)



MORELOS

Denominación de las Deudas	Moneda de Contratación	Institución o País Acreedor	Saldo Inicial del Periodo	Saldo Final del Periodo
DEUDA PÚBLICA				
Corto Plazo				
Deuda Interna	Pesos		-	-
Instituciones de Crédito			-	-
Títulos y Valores			-	-
Arrendamientos Financieros			-	-
Deuda Externa	Pesos		-	-
Organismos Financieros Internacionales			-	-
Deuda Bilateral			-	-
Títulos y Valores			-	-
Arrendamientos Financieros			-	-
<i>Subtotal a Corto Plazo</i>			-	-
Largo Plazo				
Deuda Interna	Pesos		-	-
Instituciones de Crédito			-	-
Títulos y Valores			-	-
Arrendamientos Financieros			-	-
Deuda Externa	Pesos		-	-
Organismos Financieros Internacionales			-	-
Deuda Bilateral			-	-
Títulos y Valores			-	-
Arrendamientos Financieros			-	-
<i>Subtotal a Largo Plazo</i>			-	-
Otros Pasivos			1,080,332	1,538,116
Total Deuda y Otros Pasivos			1,080,332	1,538,116

Bajo protesta de decir verdad declaramos que los Estados Financieros y sus notas, son razonablemente correctos y son responsabilidad del emisor.



Denominación de la Deuda Pública y Otros Pasivos	Saldo al 31 de Diciembre de 2020	Disposiciones del Periodo	Amortizaciones del Periodo	Revaluaciones, Reclasificaciones y Otros Ajustes	Saldo Final del Periodo	Pago de Intereses del Periodo	Pago de Comisiones y demás costos asociados durante el Periodo
Deuda Pública	-	-	-	-	-	-	-
Corto Plazo	-	-	-	-	-	-	-
Instituciones de Crédito	-	-	-	-	-	-	-
Títulos y Valores	-	-	-	-	-	-	-
Arrendamientos Financieros	-	-	-	-	-	-	-
Largo Plazo	-	-	-	-	-	-	-
Instituciones de Crédito	-	-	-	-	-	-	-
Títulos y Valores	-	-	-	-	-	-	-
Arrendamientos Financieros	-	-	-	-	-	-	-
Otros Pasivos	1,080,332	-	-	-	1,538,116	-	-
Total de la Deuda Pública y Otros Pasivos	1,080,332	-	-	-	1,538,116	-	-
Deuda Contingente¹ (Informativo)							
Deuda Contingente 1	-	-	-	-	-	-	-
Deuda Contingente 2	-	-	-	-	-	-	-
Deuda Contingente xx	-	-	-	-	-	-	-
Valor de Instrumentos Bono Cupón Cero²							
Instrumento Bono Cupón Cero 1	-	-	-	-	-	-	-
Instrumento Bono Cupón Cero 2	-	-	-	-	-	-	-
Instrumento Bono Cupón Cero 3	-	-	-	-	-	-	-

1 Se refiere a cualquier Financiamiento sin fuente o garantía de pago definida, que sea asumida de manera solidaria o subsidiaria por las Entidades Federativas con sus Municipios, organismos descentralizados y empresas de participación estatal mayoritaria y fideicomisos, locales o municipales, y por los Municipios con sus respectivos organismos descentralizados y empresas de participación municipal mayoritaria.

2 Se refiere al valor del Bono Cupón Cero que respalda el pago de los créditos asociados al mismo (Activo).

Obligaciones a Corto Plazo	Monto Contratado	Plazo Pactado	Tasa de Interés	Comisiones y Costos Relacionados	Tasa Efectiva
Obligaciones a Corto Plazo (Informativo)					
Crédito 1	-	-	-	-	-
Crédito 2	-	-	-	-	-
Crédito xx	-	-	-	-	-

Bajo protesta de decir verdad declaramos que los Estados Financieros y sus notas, son razonablemente correctos y son responsabilidad del emisor.



COMISIÓN ESTATAL
DE RESERVAS
TERRITORIALES

Cuenta Pública Anual 2021

Comisión Estatal de Reservas Territoriales
Informe Analítico de Obligaciones Diferentes de Financiamientos - LDF
Del 1 de enero al 31 de diciembre de 2021
(Pesos)



MORELOS

Denominación de las Obligaciones Diferentes de Financiamiento	Fecha del Contrato	Fecha de inicio de operación del proyecto	Fecha de vencimiento	Monto de la inversión pactado	Plazo pactado	Monto promedio mensual del pago de la contraprestación	Monto promedio mensual del pago de la contraprestación correspondiente al pago de inversión	Monto pagado de la inversión al 31 de diciembre de 2021	Monto pagado de la inversión actualizado al 31 de diciembre de 2021	Saldo pendiente por pagar de la inversión al 31 de diciembre de 2021
Asociaciones Público Privadas (APP 's)				-		-	-	-	-	-
APP 1				-		-	-	-	-	-
APP 2				-		-	-	-	-	-
APP 3				-		-	-	-	-	-
APP xx				-		-	-	-	-	-
Otros Instrumentos				-		-	-	-	-	-
Otro Instrumento 1				-		-	-	-	-	-
Otro Instrumento 2				-		-	-	-	-	-
Otro Instrumento 3				-		-	-	-	-	-
Otro Instrumento xx				-		-	-	-	-	-
Total de Obligaciones Diferentes de Financiamiento				-		-	-	-	-	-

NO APLICA

Bajo protesta de decir verdad declaramos que los Estados Financieros y sus notas, son razonablemente correctos y son responsabilidad del emisor.



COMISIÓN ESTATAL
DE RESERVAS
TERRITORIALES

Cuenta Pública Anual 2021
Comisión Estatal de Reservas Territoriales
Estado de Variación en la Hacienda Pública
Del 1 de enero al 31 de diciembre de 2021
(Pesos)



MORELOS

Concepto	Hacienda Pública/Patrimonio Contribuido	Hacienda Pública/Patrimonio Generado de Ejercicios Anteriores	Hacienda Pública/Patrimonio Generado del Ejercicio	Exceso o Insuficiencia en la Actualización de la Hacienda Pública / Patrimonio	TOTAL
Hacienda Pública / Patrimonio Contribuido Neto de 2020	532,318,414	-	-	-	532,318,414
<i>Aportaciones</i>	-	-	-	-	-
<i>Donaciones de Capital</i>	-	-	-	-	-
<i>Actualización de la Hacienda Pública / Patrimonio</i>	532,318,414	-	-	-	532,318,414
Hacienda Pública / Patrimonio Generado Neto de 2020	-	387,431	(162,838)	-	224,593
<i>Resultados del Ejercicio (Ahorro / Desahorro)</i>	-	-	(162,838)	-	(162,838)
<i>Resultados de Ejercicios Anteriores</i>	-	1,428,126	-	-	1,428,126
<i>Revaluos</i>	-	-	-	-	-
<i>Reservas</i>	-	923,791	-	-	923,791
<i>Rectificaciones de Resultados de Ejercicios Anteriores</i>	-	(1,964,486)	-	-	(1,964,486)
Exceso o Insuficiencia en la Actualización de la Hacienda Pública / Patrimonio Neto de 2020	-	-	-	-	-
<i>Resultado por Posición Monetaria</i>	-	-	-	-	-
<i>Resultado por Tenencia de Activos no Monetarios</i>	-	-	-	-	-
Hacienda Pública / Patrimonio Neto Final de 2020	532,318,414	387,431	(162,838)	-	532,543,007
Cambios en la Hacienda Pública / Patrimonio Contribuido Neto de 2021	34,233,082	-	-	-	34,233,082
<i>Aportaciones</i>	-	-	-	-	-
<i>Donaciones de Capital</i>	-	-	-	-	-
<i>Actualización de la Hacienda Pública / Patrimonio</i>	34,233,082	-	-	-	34,233,082
Variaciones de la Hacienda Pública / Patrimonio Generado Neto de 2021	-	(162,838)	526,683	-	363,845
<i>Resultados del Ejercicio (Ahorro / Desahorro)</i>	-	-	329,547	-	329,547
<i>Resultados de Ejercicios Anteriores</i>	-	(162,838)	162,838	-	-
<i>Revaluos</i>	-	-	-	-	-
<i>Reservas</i>	-	-	34,298	-	34,298
<i>Rectificaciones de Resultados de Ejercicios Anteriores</i>	-	-	-	-	-
Cambios en el Exceso o Insuficiencia en la Actualización de la Hacienda Pública / Patrimonio Neto de 2021	-	-	-	-	-
<i>Resultado por Posición Monetaria</i>	-	-	-	-	-
<i>Resultado por Tenencia de Activos no Monetarios</i>	-	-	-	-	-
Hacienda Pública / Patrimonio Neto Final de 2021	566,551,496	224,593	363,845	-	567,139,934

Bajo protesta de decir verdad declaramos que los Estados Financieros y sus notas, son razonablemente correctos y son responsabilidad del emisor.



COMISIÓN ESTATAL
DE RESERVAS
TERRITORIALES

Cuenta Pública Anual 2021
Comisión Estatal de Reservas Territoriales
Estado de Flujos de Efectivo
Del 1 de enero al 31 de diciembre de 2020 y 2021
(Pesos)



MORELOS

Concepto	2021	2020	Concepto	2021	2020
Flujos de Efectivo de las Actividades de Operación			Flujos de Efectivo de las Actividades de Inversión		
<i>Origen</i>			<i>Origen</i>		
Impuestos	8,760,951	7,638,287	Bienes Inmuebles, Infraestructura y Construcciones en Proceso	565,168,706	3,048,284
Cuotas y Aportaciones de Seguridad Social	-	-	Bienes Muebles	564,372,434	-
Contribuciones de Mejoras	-	-	Otros Orígenes de Inversión	168,674	-
Derechos	-	-		627,598	3,048,284
Productos	-	-	<i>Aplicación</i>		
Aprovechamientos	-	-	Bienes Inmuebles, Infraestructura y Construcciones en Proceso	564,541,108	3,048,428
Ingresos por Venta de Bienes y Prestación de Servicios	-	-	Bienes Muebles	564,372,434	221,762
Participaciones, Aportaciones, Convenios, Incentivos Derivados de la Colaboración Fiscal y Fondos Distintos de Aportaciones	-	-	Otras Aplicaciones de Inversión	168,674	325,226
Transferencias, Asignaciones, Subsidios y Subvenciones, y Pensiones y Jubilaciones	8,117,721	7,638,000		-	2,501,440
Otros Orígenes de Operación	643,230	287	Flujos Netos de Efectivo por Actividades de Inversión	627,598	(144)
			Flujo de Efectivo de las Actividades de Financiamiento		
<i>Aplicación</i>			<i>Origen</i>		
Servicios Personales	8,431,404	7,801,125	Endeudamiento Neto	-	-
Materiales y Suministros	7,175,397	4,436,364	Interno	-	-
Servicios Generales	243,489	227,860	Externo	-	-
Transf. Internas y Asignaciones al Sector Público	930,628	877,709	Otros Orígenes de Financiamiento	-	-
Transferencias al resto del Sector Público	-	-	<i>Aplicación</i>		
Subsidios y Subvenciones	-	-	Servicios de la Deuda	-	-
Ayudas Sociales	-	-	Interno	-	-
Pensiones y Jubilaciones	-	-	Externo	-	-
Transf. a Fideicomisos, Mandatos y Contratos Análogos	-	2,140,313	Otras Aplicaciones de Financiamiento	-	-
Transferencias a la Seguridad Social	-	-		-	-
Donativos	-	-	Flujos Netos de Efectivo por Actividades de Financiamiento	-	-
Transferencias al Exterior	-	-	Incremento/Disminución Neta en el Efectivo y Equivalentes al Efectivo	957,145	(162,982)
Participaciones	-	-			
Aportaciones	-	-	Flujo de Efectivo de las Actividades de Operación	2,359,883	2,522,865
Convenios	-	-			
Otras Aplicaciones de Operación	81,890	118,879	Efectivo y Equivalentes al Efectivo al Inicio del Ejercicio	3,317,028	2,359,883
			Efectivo y Equivalentes al Efectivo al Final del Ejercicio		
Flujos Netos de Efectivo por Actividades de Operación	329,547	(162,838)			

Bajo protesta de decir verdad declaramos que los Estados Financieros y sus notas, son razonablemente correctos y son responsabilidad del emisor.



Informe de Pasivos Contingentes

En cumplimiento a lo dispuesto por los artículos 46, fracción I, inciso f y 52 de la Ley General de Contabilidad Gubernamental, en relación al Informe Sobre Pasivos Contingentes, la Comisión Estatal de Reservas Territoriales al 31 de Diciembre de 2021 enfrenta 8 juicios laborales en trámite, que asciende a una estimación de \$4,786,306.58 de acuerdo a la información proporcionada por el Titular de la Subdirección Jurídica y de Escrituración mediante oficio CERT/SJyE/003/2022.

NOTAS A LOS ESTADOS FINANCIEROS DICIEMBRE 2021

a) NOTAS DE DESGLOSE

1.1 NOTAS AL ESTADO DE SITUACION FINANCIERA

ACTIVO

EFFECTIVO Y EQUIVALENTES

BANCOS. El saldo de la cuenta está integrado de la forma siguiente:

NUMERO DE CUENTA	TIPO DE CUENTA	SALDO
0453212114	CUENTA DE CHEQUES	1,737,221
0151985388	CUENTA DE CHEQUES	31,246
	SUMA	1,768,467

INVERSIONES. En este rubro se depositan los ingresos recibidos por la enajenación del predio denominado “El Jilguero” en cumplimiento al Decreto número novecientos ocho publicado en el Periódico Oficial “Tierra y Libertad” de fecha 14 diciembre del 2005.

NUMERO DE CUENTA	DESCRIPCION	SALDO
2039084940	PREDIO EL JILGUERO	1,548,561

DERECHOS A RECIBIR EFFECTIVO O EQUIVALENTES. El saldo en esta cuenta corresponde a la liberación de gasto operativo de los meses de junio a septiembre 2018; así como, la liberación de recursos de la segunda parte de aguinaldo 2021.

LIBERACION DE RECURSOS GASTO OPERATIVO JUNIO 2018	77,887
LIBERACION DE RECURSOS GASTO OPERATIVO JULIO 2018	88,387
LIBERACION DE RECURSOS GASTO OPERATIVO AGOSTO 2018	77,487
LIBERACION DE RECURSOS GASTO OPERATIVO SEPTIEMBRE 2018	82,385
LIBERACION DE RECURSOS SEGUNDA PARTE DE AGUINALDO 2021	534,558
TOTAL	860,704



ACTIVO NO CIRCULANTE. Representa los bienes muebles e inmuebles propiedad del Organismo, integrado de la siguiente manera:

INMUEBLES EN RESERVA

INMUEBLES EN RESERVA ESCRITURADOS	226,130,315
INMUEBLES EN RESERVA POR ESCRITURAR	338,242,119
TOTAL	564,372,434

BIENES MUEBLES

MOBILIARIO Y EQUIPO DE ADMINISTRACION	146,562
MAQUINARIA, OTROS EQUIPOS Y HERRAMIENTAS	22,112
TOTAL	168,674

ACTIVOS INTANGIBLES

LICENCIAS	187,860
TOTAL	187,860

DEPRECIACIÓN, DETERIORO Y AMORTIZACIÓN ACUMULADA DE BIENES.

DEPRECIACION ACUMULADA DE BIENES MUEBLES	-110,156
AMORTIZACION ACUMULADA ACTIVOS INTANGIBLES	-118,496
TOTAL	-228,652

PASIVO

PASIVO CIRCULANTE

CUENTAS POR PAGAR A CORTO PLAZO. Integrado de la siguiente manera:

SERVICIOS PERSONALES POR PAGAR A CORTO PLAZO	-1,379,249
EDENRED MÉXICO S.A. DE C.V.	-2,552
CFE SUMINISTRADOR DE SERVICIOS BASICOS	-6,999
RETENCIONES Y CONTRIBUCIONES POR PAGAR A CORTO PLAZO (ISR RETENIDO ARRENDAMIENTO)	-2,753
RETENCIONES Y CONTRIBUCIONES POR PAGAR A CORTO PLAZO (IMSS Y RCV)	-42,459
RETENCIONES Y CONTRIBUCIONES POR PAGAR A CORTO PLAZO (IMPUESTO SOBRE NÓMINA)	-14,644
RETENCIONES Y CONTRIBUCIONES POR PAGAR A CORTO PLAZO (ISR)	-89,460
TOTAL	-1,538,116

PATRIMONIO. Integrado de la siguiente manera:

PATRIMONIO CONTRIBUIDO	-566,551,496
RESULTADO DEL EJERCICIO AHORRO/DESAHORRO	-329,547
RESULTADO DE EJERCICIOS ANTERIORES	-1,265,288
FONDO PARA LA RESERVA TERRITORIAL	-958,089
RECTIFICACIONES DE RESULTADOS DE EJERCICIOS ANTERIORES (AJUSTE POR DEPRECIACIÓN ACUMULADA DE EJERCICIOS ANTERIORES, Y DE CONOCIMIENTO DEL ORGANO INTERNO DE CONTROL)	1,964,486
TOTAL	-567,139,934

FONDO PARA LA RESERVA TERRITORIAL. Este fondo está integrado por los ingresos recibidos de la enajenación del inmueble denominado "El Jilguero" más los rendimientos que genera la inversión, cuyos recursos se destinarán a la adquisición de predios susceptibles de formar parte de la reserva territorial.

2. NOTAS AL ESTADO DE ACTIVIDADES

El rubro de los ingresos y otros beneficios está integrado por:

TRANSFERENCIAS Y ASIGNACIONES	
PARTICIPACIONES GOBIERNO DEL ESTADO	-8,117,721
TOTAL	-8,117,721

INGRESOS FINANCIEROS	
INTERESES GANADOS	-15,003
TOTAL	-15,003

OTROS INGRESOS Y BENEFICIOS VARIOS	
REEMBOLSO INCAPACIDADES	-1,850
INGRESOS CONVENIO FIFONAFE	-9,699
INGRESOS PREDIO EL JILGUERO	-616,678
TOTAL	-628,227

Los gastos de funcionamiento corresponden a la operación y mantenimiento del Organismo.

SERVICIOS PERSONALES	7,175,397
MATERIALES Y SUMINISTROS	243,489
SERVICIOS GENERALES	930,628
TOTAL	8,349,514



Otros gastos y pérdidas extraordinarias corresponden a estimaciones, depreciaciones, deterioros, obsolescencia y amortizaciones.

DEPRECIACIÓN DE BIENES MUEBLES	63,104
AMORTIZACIÓN DE ACTIVOS INTANGIBLES	18,786
TOTAL	81,890

3. NOTA AL ESTADO DE VARIACIONES EN LA HACIENDA PÚBLICA

Su finalidad es mostrar los cambios o variaciones que sufrieron los distintos elementos que componen la Hacienda Pública del Organismo entre el inicio y final del periodo

	2021	2020
PATRIMONIO CONTRIBUIDO	-566,551,496	-532,318,414
RESULTADO DEL EJERCICIO AHORRO/DESAHORRO	-329,547	162,838
RESULTADO DE EJERCICIOS ANTERIORES	-1,265,288	-1,428,126
FONDO PARA LA RESERVA TERRITORIAL	-958,089	-923,791
RECTIFICACIONES DE RESULTADOS DE EJERCICIOS ANTERIORES	1,964,486	1,964,486
TOTAL	-567,139,934	-532,543,007

4. NOTA AL ESTADO DE FLUJO DE EFECTIVO

Representa el análisis de los saldos inicial y final de la cuenta efectivo y sus equivalentes.

	2021	2020
BANCOS	1,768,467	1,463,882
INVERSIONES TEMPORALES	1,548,561	896,001
TOTAL	3,317,028	2,359,883

CONCILIACION DE LOS FLUJOS DE EFECTIVO NETOS DE LAS ACTIVIDADES DE OPERACIÓN Y LA CUENTA AHORRO/DESAHORRO ANTES DE LOS RUBROS EXTRAORDINARIOS

AHORRO/DESAHORRO ANTES DE RUBROS EXTRAORDINARIOS	-329,547
MOVIMIENTOS DE PARTIDAS QUE NO AFECTEN AL PRESUPUESTO	632,052
DERECHOS A RECIBIR EFECTIVO O EQUIVALENTES	860,704
DEPRECIACION ACUMULADA DE BIENES MUEBLES	-110,156
AMORTIZACION ACUMULADA ACTIVOS INTANGIBLES	-118,496

2. NOTAS DE MEMORIA (CUENTAS DE ORDEN)

Se utilizan para registrar movimientos que afecten o modifiquen el balance contable como son valores, emisión de obligaciones, juicios, avales, bienes concesionados o en comodato

NOTAS DE MEMORIA			
	SALDO FINAL NOVIEMBRE 2021	SALDO FINAL DICIEMBRE 2021	FLUJO
JUICIOS	4,669,728	4,786,306	0.00

3. NOTAS DE GESTIÓN ADMINISTRATIVA.

INTRODUCCIÓN

El 20 de Julio de 1994 mediante Decreto publicado en el Periódico Oficial “Tierra y Libertad” número 3701 se crea como Organismo Desconcentrado de la Secretaría de Desarrollo Urbano y Obras Públicas la “Comisión de Generación de Reservas Territoriales”.

El 8 de febrero de 1995 se publica en el Periódico Oficial “Tierra y Libertad” número 3730 Decreto 191 por el que se crea el Organismo Descentralizado denominado “Comisión Estatal de Reservas Territoriales”.

El 18 de octubre de 1995 se publica en el Periódico Oficial “Tierra y Libertad” número 3766 acuerdo por el que se incorpora a la Comisión Estatal de Reservas Territoriales diversos bienes inmuebles sin construcción del dominio privado del Gobierno del Estado de Morelos.

El 26 de junio de 1996 se publicó en el Periódico Oficial “Tierra y Libertad” número 3803 el Decreto número 661 por el que se adiciona a la fracción VIII al Artículo 8 del Decreto número 191 por el que se creó la “Comisión Estatal de Reservas Territoriales”.

El 31 de enero de 2001 se publica en el Periódico Oficial “Tierra y Libertad” número 4101 acuerdo por el que se adscribe a la Secretaría de Gobierno, el Organismo Descentralizado denominado Comisión Estatal de Reservas Territoriales. siendo procedente para el buen ejercicio de sus funciones, que la Comisión Estatal de Reservas Territoriales, se adscriba a la Secretaría de Gobierno, por ser ésta la dependencia encargada de proponer las declaratorias de reservas, usos, destinos y provisiones de áreas y predios; de conocer y dictaminar sobre las reservas territoriales que sometan los Ayuntamientos a la aprobación y publicación del Ejecutivo y de adquirir en coordinación con la Federación y los Ayuntamientos, las reservas territoriales. Atendiendo a los motivos expresados con anterioridad y para dar debido y exacto cumplimiento a lo establecido por el artículo décimo sexto transitorio de la Ley Orgánica de la Administración Pública del Estado de Morelos.

El 28 de agosto de 2003 mediante Decreto número 1065 publicado en el Periódico Oficial “Tierra y Libertad” número 4275, se reforman y adicionan diversas disposiciones del decreto que crea la Comisión Estatal de Reservas Territoriales.

El 10 de septiembre del 2003 se publica en el Periódico Oficial 4277 el Estatuto Orgánico de la Comisión Estatal de Reservas Territoriales, el cual se aprobó por unanimidad en la Tercera Sesión Ordinaria de la Junta de Gobierno de la Comisión Estatal de Reservas Territoriales del Estado de Morelos, en el acuerdo AC09-S003/2001.



El 25 de febrero de 2004 se publicó en el Periódico Oficial “Tierra y Libertad” número 4312 acuerdo por el que se asignan diversos predios sin construcción, a la Comisión Estatal de Reservas Territoriales, para pasar a formar parte de su patrimonio.

El 4 de noviembre de 2009 se publicó en el Periódico Oficial “Tierra y Libertad” número 4753 el Estatuto Orgánico de la Comisión Estatal de Reservas Territoriales realizando las adecuaciones y requerimientos necesarios al Estatuto Orgánico publicado en el Periódico Oficial 4277 de fecha 10 de septiembre del 2003 con lo cual se pretende fortalecer a el Organismo para permitirle cumplir ágilmente con su objetivo principal, que es la adquisición y oferta de reserva territorial, así como para su adecuada administración.

El 26 de diciembre de 2012 se publicó en el Periódico Oficial “Tierra y Libertad” número 5053, el Decreto número 216 Capitulo Segundo de las asignaciones del Presupuesto de Egresos Artículo 13, establece que será transferido a la Comisión Estatal de Reservas Territoriales, el patrimonio inmobiliario existente de los Organismos Públicos Descentralizados denominados Instituto de la Vivienda del Estado de Morelos y Casa Propia para los Morelenses.

El 10 de abril de 2013 se publicó en el Periódico Oficial “Tierra y Libertad” número 5085, aviso por el que se informa al público en general, que a partir del 22 de enero del año en curso se realizó el cambio de domicilio de las oficinas de la comisión estatal de reservas territoriales.

El 30 de abril de 2014 se publicó en el Periódico Oficial “Tierra y Libertad” numero 5181, el Decreto Número Mil Trescientos veinticinco por el que se Reforman, adicionan y derogan diversas disposiciones, del Decreto Número Ciento Noventa y Uno que crea el Organismo Descentralizado Comisión Estatal de Reservas Territoriales.

El 22 de octubre de 2014 se publicó en el Periódico Oficial “Tierra y Libertad” número 5229 el Estatuto Orgánico de la Comisión Estatal de Reservas Territoriales realizando las adecuaciones y requerimientos necesarios al Estatuto Orgánico publicado en el Periódico Oficial 4753 de fecha 04 de noviembre del 2009 con lo cual se pretende fortalecer al Organismo para permitirle cumplir ágilmente con la escrituración para dar certeza jurídica, así como para su adecuada administración.

El 16 de marzo de 2017 se reforman los artículos 2; 4; 5; 6 y 8 así como la fracción II del artículo 10 del Decreto No.191 que crea el Organismo Descentralizado denominado Comisión Estatal De Reservas Territoriales, por artículo único del Decreto No. 1804 publicado en el Periódico Oficial “Tierra y Libertad” No. 5482 de fecha 2017/03/16. Vigencia 2017/03/17.

El 03 de abril de 2019 se publicó en el Periódico Oficial “Tierra y Libertad” número 5694, el Acuerdo de sectorización de las diversas entidades de la Administración Pública Paraestatal del Estado de Morelos, que en sus artículos a la letra dicen:”... artículo 2. Se delega de forma general en los titulares de todas las Secretarías o Dependencias coordinadoras de sector, la facultad del Titular del Poder Ejecutivo del Estado de presidir los Órganos de Gobierno de las Entidades de la Administración Pública Paraestatal que se les sectoricen, así como los Órganos técnicos que se deriven del funcionamiento de cada una de ellas; con la posibilidad de delegar a su vez la facultad conferida en los términos de la Ley Orgánica de la Administración Pública del Estado Libre y Soberano de Morelos; Artículo 11 se sectoriza a la Secretaría de Desarrollo Sustentable los siguientes Organismos Públicos Descentralizados: I. Comisión Estatal del Agua; II. Comisión Estatal de Reservas Territoriales, y III. Fideicomiso Lago de Tequesquitengo...”.

El 11 de marzo del 2020 se publicó en el Periódico Oficial “Tierra y Libertad” número 5793 el Decreto número seiscientos sesenta y cuatro por el que se reforman diversas disposiciones del diverso número ciento noventa y uno que crea el Organismo Descentralizado denominado “Comisión Estatal de Reservas Territoriales”.

El 22 de octubre de 2020 se publicó en el Periódico Oficial “Tierra y Libertad” número 5870 el Estatuto Orgánico de la Comisión Estatal de Reservas Territoriales, destacando las modificaciones que consisten en el cambio de denominación de las atribuciones de tres Unidades Administrativas.

2. PANORAMA ECONÓMICO Y FINANCIERO

El Organismo recibe Participaciones Estatales a través de solicitud de liberación de recursos de forma quincenal, una vez aprobado en la Ley de Egresos del Gobierno del Estado, publicado en el Periódico Oficial “Tierra y Libertad”.

3. AUTORIZACION E HISTORIA

Fecha de creación **8 de febrero de 1995**

La Comisión Estatal de Reservas Territoriales, se integra con las siguientes Áreas Administrativas:

Dirección General

Dirección Operativa y de Estrategias Territoriales

Subdirección Jurídica y de Escrituración

Subdirección Administrativa y de Recursos Financieros

4. ORGANIZACIÓN Y OBJETO SOCIAL

OBJETO SOCIAL

La constitución de reservas territoriales, la administración y promoción del suelo urbano y urbanizable apto para el desarrollo habitacional, industrial, comercial, de servicios públicos, privados, turísticos y vivienda; interviniendo en esta última hasta la entrega de los instrumentos jurídicos de propiedad que dé certeza jurídica a los solicitantes, así como el suelo no urbanizable para la protección ecológica, el desarrollo agropecuario, forestal y de pesca;

PRINCIPALES ACTIVIDADES

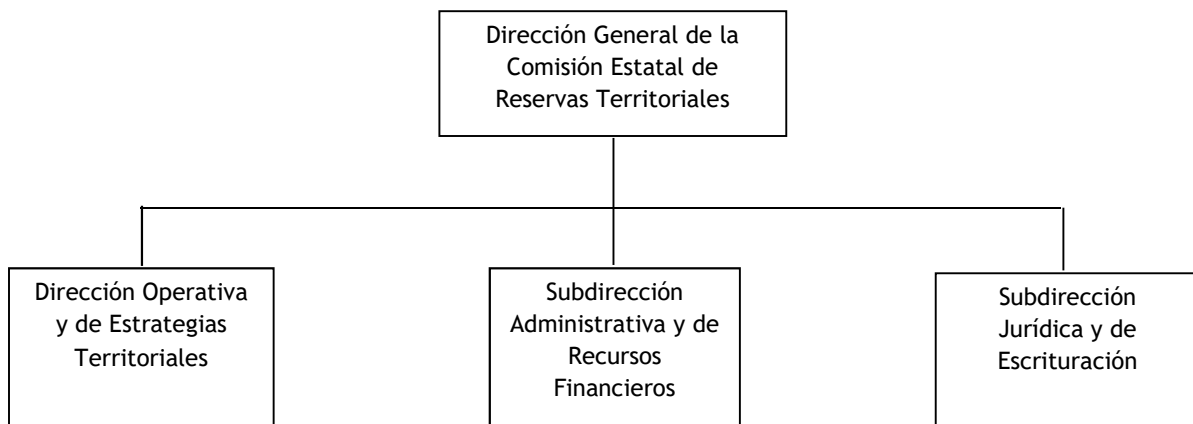
- I. La constitución de reservas territoriales, la administración y promoción del suelo urbano y urbanizable apto para el desarrollo habitacional, industrial, comercial, de servicios públicos, privados, turísticos y vivienda; interviniendo en esta última hasta la entrega de los instrumentos jurídicos de propiedad que dé certeza jurídica a los solicitantes, así como el suelo no urbanizable para la protección ecológica, el desarrollo agropecuario, forestal y de pesca;
- II. Promover y dar seguimiento a las acciones de regularización de la tenencia de la tierra de predios en los que existan asentamientos humanos irregulares con factibilidad técnica y jurídica que se encuentren en territorio del Estado, siempre que estos no correspondan a zonas federales, con la finalidad de otorgarles a los poseedores certeza jurídica en su patrimonio;
- III. Integrar y administrar bancos de suelo con viabilidad financiera, técnica, ambiental y jurídica para el desarrollo del Estado;

- IV. Adquirir los terrenos necesarios, por cualquier título o medio legal, para el cumplimiento de sus fines, así como aprovechar para ello aquellos del dominio privado del Estado que el Poder Ejecutivo le asigne en patrimonio y que, por su naturaleza, sean susceptibles de ser destinados a la solución de problemas de vivienda, observando las disposiciones legales respectivas;
- V. Enajenar bienes territoriales que formen parte de su patrimonio, de conformidad con los Programas de Desarrollo sobre la materia que impulsen la Federación, el Gobierno del Estado, los Municipios y los particulares, así como lo que establece la Constitución Política y las Leyes del Estado;
- VI. Celebrar operaciones de compra y venta, promesa de venta, fideicomisos, arrendamientos, hipoteca, garantía de créditos o de cualquiera otra naturaleza para el cumplimiento de sus objetivos;
- VII. Gestionar ante las instituciones de crédito facultadas para el efecto, los financiamientos que requiera para el logro de sus finalidades;
- VIII. Gestionar y adquirir los inmuebles que requiera para el cumplimiento de sus fines, en materia de servicios públicos y sociales, y
- IX. En general, la ejecución de acciones, actos y celebración de convenios que sean necesarios para el cumplimiento de sus objetivos.

REGIMEN JURÍDICO

El 8 de febrero de 1995 se publica en el Periódico Oficial “Tierra y Libertad” número 3730 Decreto 191 por el que se crea el Organismo Descentralizado denominado “Comisión Estatal de Reservas Territoriales”, bajo el régimen de Persona Moral con fines no Lucrativos.

ESTRUCTURA ORGANIZACIONAL



BASES DE PREPARACIÓN DE LOS ESTADOS FINANCIEROS

Si se ha observado la normatividad emitida por el CONAC y las disposiciones legales aplicables. Se han aplicado los documentos del CONAC en cuanto a nuestro ámbito de competencia

La normatividad aplicada para el reconocimiento, valuación y revelación de los diferentes rubros de la información financiera, así como las bases de medición utilizadas para la elaboración de los estados financieros; por ejemplo: costo histórico, valor de realización, valor razonable, valor de recuperación o cualquier otro método empleado y los criterios de aplicación de los mismos.

Reglas de valoración del patrimonio

Postulados básicos.

Los postulados básicos del CONAC en lo que resulte aplicable

POLÍTICAS DE CONTABILIDAD SIGNIFICATIVAS

Se informará sobre:

Actualización: se informará del método utilizado para la actualización del valor de los activos, pasivos y Hacienda Pública y/o patrimonio y las razones de dicha elección. Así como informar de la desconexión o reconexión inflacionaria:

No aplica

Informar sobre la realización de operaciones en el extranjero y de sus efectos en la información financiera gubernamental:

No aplica

Método de valuación de la inversión en acciones de Compañías subsidiarias no consolidadas y asociadas:

No aplica

Sistema y método de valuación de inventarios y costo de lo vendido:

No aplica

Beneficios a empleados: revelar el cálculo de la reserva actuarial, valor presente de los ingresos esperados comparado con el valor presente de la estimación de gastos tanto de los beneficiarios actuales como futuros:

La Comisión Estatal de Reservas Territoriales otorga las prestaciones contempladas en la Ley del Servicio Civil del Estado de Morelos y Reglamento por el que se establecen las condiciones Generales de Trabajo de la C.E.R.T.

Reservas: objetivo de su creación, monto y plazo:

No aplica

Cambios en políticas contables y corrección de errores junto con la revelación de los efectos que se tendrá en la información financiera del ente público, ya sea retrospectivos o prospectivos.

Reclasificaciones: Se deben revelar todos aquellos movimientos entre cuentas por efectos de cambios en los tipos de operaciones.

Depuración y cancelación de saldos.

POSICIÓN EN MONEDA EXTRANJERA Y PROTECCIÓN POR RIESGO CAMBIARIO

Se informará sobre:

Activos en moneda extranjera:

No aplica

Pasivos en moneda extranjera:

No aplica

Posición en moneda extranjera:

No aplica

Tipo de cambio:

No aplica

Equivalente en moneda nacional:

No aplica

Lo anterior por cada tipo de moneda extranjera que se encuentre en los rubros de activo y pasivo. Adicionalmente se informará sobre los métodos de protección de riesgo por variaciones en el tipo de cambio.

REPORTE ANALÍTICO DEL ACTIVO

Debe mostrar la siguiente información:

Vida útil o porcentajes de depreciación, deterioro o amortización utilizados en los diferentes tipos de activos:

Se utiliza la depreciación conforme a los lineamientos emitidos por el CONAC.

Cambios en el porcentaje de depreciación o valor residual de los activos:

No aplica

Importe de los gastos capitalizados en el ejercicio, tanto financieros como de investigación y desarrollo:

No aplica

Riegos por tipo de cambio o tipo de interés de las inversiones financieras:

No aplica

Valor activado en el ejercicio de los bienes construidos por la entidad:

No se cuenta con gastos de inversión

Otras circunstancias de carácter significativo que afecten el activo, tales como bienes en garantía, señalados en embargos, litigios, títulos de inversiones entregados en garantías, baja significativa del valor de inversiones financieras, etc.:

No aplica

Desmantelamiento de Activos, procedimientos, implicaciones, efectos contables:

No aplica

Administración de activos; planeación con el objetivo de que el ente los utilice de manera más efectiva:

Los bienes son de beneficio para la operación del Organismo.

Adicionalmente, se deben incluir las explicaciones de las principales variaciones en el activo, en cuadros comparativos como sigue:

Inversiones en valores:

No aplica

Patrimonio de Organismos descentralizados de Control Presupuestario Indirecto:

Las variaciones en el activo del Organismo corresponden a las altas y bajas de muebles e inmuebles, así como depreciaciones.

Inversiones en empresas de participación mayoritaria:

No aplica

Inversiones en empresas de participación minoritaria:

No aplica

Patrimonio de organismos descentralizados de control presupuestario directo, según corresponda:

No aplica

FIDEICOMISOS, MANDATOS Y ANÁLOGOS

Se deberá informar:

Por ramo administrativo que los reporta:

No aplica

Enlistar los de mayor monto de disponibilidad, relacionando aquéllos que conforman el 80% de las disponibilidades:

No aplica

REPORTE DE LA RECAUDACIÓN

Análisis del comportamiento de la recaudación correspondiente al ente público o cualquier tipo de ingreso, de forma separada los ingresos locales de los federales:

No aplica

Proyección de la recaudación e ingresos en el mediano plazo:

No aplica



INFORMACIÓN SOBRE LA DEUDA Y EL REPORTE ANALÍTICO DE LA DEUDA

Se informará lo siguiente:

Utilizar al menos los siguientes indicadores: deuda respecto al PIB y deuda respecto a la recaudación tomando, como mínimo, un período igual o menor a 5 años.

No aplica

Información de manera agrupada por tipo de valor gubernamental o instrumento financiero en la que se considere intereses, comisiones, tasa, perfil de vencimiento y otros gastos de la deuda.

Información en las notas de desglose.

CALIFICACIONES OTORGADAS

Informar, tanto del ente público como cualquier transacción realizada, que haya sido sujeta a una calificación crediticia:

No aplica

PROCESO DE MEJORA

Se informará de:

Principales Políticas de control interno:

Acuerdo por el que establecen medidas de austeridad para la Administración Pública Estatal.

Lineamientos para el control del fondo revolvente

Medidas de desempeño financiero, metas y alcance:

Programa Presupuestario

INFORMACIÓN POR SEGMENTOS

Cuando se considere necesario se podrá revelar la información financiera de manera segmentada debido a la diversidad de las actividades y operaciones que realizan los entes públicos, ya que la misma proporciona información acerca de las diferentes actividades operativas en las cuales participa, de los productos o servicios que maneja, de las diferentes áreas geográficas, de los grupos homogéneos con el objetivo de entender el desempeño del ente, evaluar mejor los riesgos y beneficios del mismo; y entenderlo como un todo y sus partes integrantes.

Consecuentemente, esta información contribuye al análisis más preciso de la situación financiera, grados y fuentes de riesgo y crecimiento potencial de negocio.

No aplica

EVENTOS POSTERIORES AL CIERRE

El ente público informará el efecto en sus estados financieros de aquellos hechos ocurridos en el período posterior al que informa, que proporcionan mayor evidencia sobre eventos que le afectan económicamente y que no se conocían a la fecha de cierre.

No aplica



PARTES RELACIONADAS

Se debe establecer por escrito que no existen partes relacionadas que pudieran ejercer influencia significativa sobre la toma de decisiones financieras y operativas:

No aplica

RESPONSABILIDAD SOBRE LA PRESENTACIÓN RAZONABLE DE LOS ESTADOS FINANCIEROS

Los Estados Financieros deberán estar rubricados en cada página de los mismos e incluir al final la siguiente leyenda: “Bajo protesta de decir verdad declaramos que los Estados Financieros y sus notas, son razonablemente correctos y son responsabilidad del emisor. Lo anterior, no será aplicable para la información contable consolidada.

Bajo protesta de decir verdad declaramos que los Estados Financieros y sus Notas son razonablemente correctos y son responsabilidad del emisor.



COMISIÓN ESTATAL
DE RESERVAS
TERRITORIALES

Cuenta Pública Anual 2021
Comisión Estatal de Reservas Territoriales
Conciliación entre los Ingresos Presupuestarios y Contables
Del 1 de enero al 31 de diciembre de 2021
(Pesos)



1. Total de Ingresos Presupuestarios	8,117,721
2. Más Ingresos Contables No Presupuestarios	643,230
2.1 Ingresos Financieros	15,003
2.2 Incremento por Variación de Inventarios	-
2.3 Disminución del Exceso de Estimaciones por Pérdida o Deterioro u Obsolescencia	-
2.4 Disminución del Exceso de Provisiones	-
2.5 Otros Ingresos y Beneficios Varios	628,227
2.6 Otros Ingresos Contables No Presupuestarios	-
3. Menos Ingresos Presupuestarios No Contables	-
3.1 Aprovechamientos Patrimoniales	-
3.2 Ingresos Derivados de Financiamientos	-
3.3 Otros Ingresos Presupuestarios No Contables	-
4. Total de Ingresos Contables	8,760,951

Cuenta Pública Anual 2021
Comisión Estatal de Reservas Territoriales
Conciliación entre los Egresos Presupuestarios y los Gastos Contables
Del 1 de enero al 31 de diciembre de 2021
(Pesos)

1. Total de Egresos Presupuestarios	8,349,515
2. Menos Egresos Presupuestarios No Contables	243,489
2.1 Materias Primas y Materiales de Producción y Comercialización	
2.2 Materiales y Suministros	243,489
2.3 Mobiliario y Equipo de Administración	-
2.4 Mobiliario y Equipo Educativo y Recreativo	-
2.5 Equipo e Instrumental Médico y de Laboratorio	-
2.6 Vehículos y Equipo de Transporte	-
2.7 Equipo de Defensa y Seguridad	-
2.8 Maquinaria, Otros Equipos y Herramientas	-
2.9 Activos Biológicos	-
2.10 Bienes Inmuebles	-
2.11 Activos Intangibles	-
2.12 Obra Pública en Bienes de Dominio Público	-
2.13 Obra Pública en Bienes Propios	-
2.14 Acciones y Participaciones de Capital	-
2.15 Compra de Títulos y Valores	-
2.16 Concesión de Préstamos	-
2.17 Inversiones en Fideicomisos, Mandatos y Otros Análogos	-
2.18 Provisiones para Contingencias y Otras Erogaciones Especiales	-
2.19 Amortización de la Deuda Pública	-
2.20 Adeudos de Ejercicios Fiscales Anteriores (ADEFAS)	-
2.21 Otros Egresos Presupuestarios No Contables	-
3. Más Gastos Contables No Presupuestarios	325,378
3.1 Estimaciones, Depreciaciones, Deterioros, Obsolescencia y Amortizaciones	81,889
3.2 Provisiones	-
3.3 Disminución de Inventarios	-
3.4 Aumento por Insuficiencia de Estimaciones por Pérdida o Deterioro u Obsolescencia	-
3.5 Aumento por Insuficiencia de Provisiones	-
3.6 Otros Gastos	-
3.7 Otros Gastos Contables No Presupuestarios	243,489
4. Total de Gastos Contables	8,431,404



Información Presupuestaria

CUENTA PÚBLICA ANUAL
COMISIÓN ESTATAL DE RESERVAS TERRITORIALES
ENERO - DICIEMBRE

2021



COMISIÓN ESTATAL
DE RESERVAS
TERRITORIALES

Cuenta Pública Anual 2021
Comisión Estatal de Reservas Territoriales
Balance Presupuestario - LDF
Del 1 de enero al 31 de diciembre de 2021
(Pesos)



MORELOS

Concepto	Estimado / Aprobado	Devengado	Recaudado / Pagado
A. Ingresos Totales (A = A1 + A2 + A3)	7,638,001	8,117,721	7,583,162
A1. Ingresos de Libre Disposición	7,638,001	8,117,721	7,583,162
A2. Transferencias Federales Etiquetadas	-	-	-
A3. Financiamiento Neto	-	-	-
B. Egresos Presupuestarios (B = B1 + B2)	7,638,001	8,349,515	6,956,917
B1. Gasto No Etiquetado (sin incluir Amortización de la Deuda Pública)	7,638,001	8,349,515	6,956,917
B2. Gasto Etiquetado (sin incluir Amortización de la Deuda Pública)	-	-	-
C. Remanentes del Ejercicio Anterior (C = C1 + C2)	-	-	-
C1. Remanentes de Ingresos de Libre Disposición aplicados en el periodo	-	-	-
C2. Remanentes de Transferencias Federales Etiquetadas aplicados en el periodo	-	-	-
I. Balance Presupuestario (I = A - B + C)	-	(231,794)	626,245
II. Balance Presupuestario sin Financiamiento Neto (II = I - A3)	-	(231,794)	626,245
III. Balance Presupuestario sin Financiamiento Neto y sin Remanentes del Ejercicio Anterior (III = II - C)	-	(231,794)	626,245

Concepto	Aprobado	Devengado	Pagado
E. Intereses, Comisiones y Gastos de la Deuda (E = E1 + E2)	-	-	-
E1. Intereses, Comisiones y Gastos de la Deuda con Gasto No Etiquetado	-	-	-
E2. Intereses, Comisiones y Gastos de la Deuda con Gasto Etiquetado	-	-	-
IV. Balance Primario (IV = III + E)	-	(231,794)	626,245

Concepto	Estimado / Aprobado	Devengado	Recaudado / Pagado
F. Financiamiento (F = F1 + F2)	-	-	-
F1. Financiamiento con Fuente de Pago de Ingresos de Libre Disposición	-	-	-
F2. Financiamiento con Fuente de Pago de Transferencias Federales Etiquetadas	-	-	-
G. Amortización de la Deuda (G = G1 + G2)	-	-	-
G1. Amortización de la Deuda Pública con Gasto No Etiquetado	-	-	-
G2. Amortización de la Deuda Pública con Gasto Etiquetado	-	-	-
A3. Financiamiento Neto (A3 = F - G)	-	-	-

Concepto	Estimado / Aprobado	Devengado	Recaudado / Pagado
A1. Ingresos de Libre Disposición	7,638,001	8,117,721	7,583,162
A3.1 Financiamiento Neto con Fuente de Pago de Ingresos de Libre Disposición (A3.1 = F1 - G1)	-	-	-
F1. Financiamiento con Fuente de Pago de Ingresos de Libre Disposición	-	-	-
G1. Amortización de la Deuda Pública con Gasto No Etiquetado	-	-	-
B1. Gasto No Etiquetado (sin incluir Amortización de la Deuda Pública)	7,638,001	8,349,515	6,956,917
C1. Remanentes de Ingresos de Libre Disposición aplicados en el periodo	-	-	-
V. Balance Presupuestario de Recursos Disponibles (V = A1 + A3.1 - B1 + C1)	-	(231,794)	626,245
VI. Balance Presupuestario de Recursos Disponibles sin Financiamiento Neto (VI = V - A3.1)	-	(231,794)	626,245

Concepto	Estimado / Aprobado	Devengado	Recaudado / Pagado
A2. Transferencias Federales Etiquetadas	-	-	-
A3.2 Financiamiento Neto con Fuente de Pago de Transferencias Federales Etiquetadas (A3.2 = F2 - G2)	-	-	-
F2. Financiamiento con Fuente de Pago de Transferencias Federales Etiquetadas	-	-	-
G2. Amortización de la Deuda Pública con Gasto Etiquetado	-	-	-
B2. Gasto Etiquetado (sin incluir Amortización de la Deuda Pública)	-	-	-
C2. Remanentes de Transferencias Federales Etiquetadas aplicados en el periodo	-	-	-
VII. Balance Presupuestario de Recursos Etiquetados (VII = A2 + A3.2 - B2 + C2)	-	-	-
VIII. Balance Presupuestario de Recursos Etiquetados sin Financiamiento Neto (VIII = VII - A3.2)	-	-	-



COMISIÓN ESTATAL
DE RESERVAS
TERRITORIALES

Cuenta Pública Anual 2021
Comisión Estatal de Reservas Territoriales
Estado Analítico de Ingresos
Del 1 de enero al 31 de diciembre de 2021
(Pesos)



MORELOS

Rubro de Ingresos	Ingreso					Diferencia (6 = 5 - 1)
	Estimado	Ampliaciones y Reducciones	Modificado	Devengado	Recaudado	
	(1)	(2)	(3 = 1 + 2)	(4)	(5)	
Impuestos	-	-	-	-	-	-
Cuotas y Aportaciones de Seguridad Social	-	-	-	-	-	-
Contribuciones de Mejoras	-	-	-	-	-	-
Derechos	-	-	-	-	-	-
Productos	-	-	-	-	-	-
Aprovechamientos	-	-	-	-	-	-
Ingresos por Venta de Bienes, Prestación de Servicios y Otros Ingresos	-	-	-	-	-	-
Participaciones, Aportaciones, Convenios, Incentivos Derivados de la Colaboración Fiscal y Fondos Distintos de Aportaciones	-	-	-	-	-	-
Transferencias, Asignaciones, Subsidios y Subvenciones, y Pensiones y Jubilaciones	7,638,001	735,720	8,373,721	8,117,721	7,583,162	(54,839)
Ingresos Derivados de Financiamientos	-	-	-	-	-	-
Total	7,638,001	735,720	8,373,721	8,117,721	7,583,162	(54,839)
				Ingresos excedentes		

Estado Analítico de Ingresos Por Fuente de Financiamiento	Ingreso					Diferencia (6 = 5 - 1)
	Estimado	Ampliaciones y Reducciones	Modificado	Devengado	Recaudado	
	(1)	(2)	(3 = 1 + 2)	(4)	(5)	
Ingresos del Poder Ejecutivo Federal o Estatal y de los Municipios	-	-	-	-	-	-
Impuestos	-	-	-	-	-	-
Cuotas y Aportaciones de Seguridad Social	-	-	-	-	-	-
Contribuciones de Mejoras	-	-	-	-	-	-
Derechos	-	-	-	-	-	-
Productos ¹	-	-	-	-	-	-
Aprovechamientos ²	-	-	-	-	-	-
Participaciones, Aportaciones, Convenios, Incentivos Derivados de la Colaboración Fiscal y Fondos Distintos de Aportaciones	-	-	-	-	-	-
Transferencias, Asignaciones, Subsidios y Subvenciones, y Pensiones y Jubilaciones	-	-	-	-	-	-
Ingresos de los Entes Públicos de los Poderes Legislativo y Judicial, de los Órganos Autónomos y del Sector Paraestatal o Paramunicipal, así como de las Empresas Productivas del Estado	7,638,001	735,720	8,373,721	8,117,721	7,583,162	(54,839)
Cuotas y Aportaciones de Seguridad Social	-	-	-	-	-	-
Productos ¹	-	-	-	-	-	-
Ingresos por Venta de Bienes, Prestación de Servicios y Otros Ingresos ³	-	-	-	-	-	-
Transferencias, Asignaciones, Subsidios y Subvenciones, y Pensiones y Jubilaciones	7,638,001	735,720	8,373,721	8,117,721	7,583,162	(54,839)
Ingresos Derivados de Financiamientos	-	-	-	-	-	-
Ingresos Derivados de Financiamientos	-	-	-	-	-	-
Total	7,638,001	735,720	8,373,721	8,117,721	7,583,162	(54,839)
				Ingresos excedentes		

¹ Incluye intereses que generan las cuentas bancarias de los entes públicos en productos.

² Incluye donativos en efectivo del Poder Ejecutivo, entre otros aprovechamientos.

³ Se refiere a los ingresos propios obtenidos por los Poderes Legislativo y Judicial, los Órganos Autónomos y las entidades de la administración pública paraestatal y paramunicipal, por sus actividades diversas no inherentes a su operación que generan recursos y que no sean ingresos por venta de bienes o prestación de servicios, tales como donativos en efectivo, entre otros.



Concepto	Ingreso					Diferencia
	Estimado	Ampliaciones/ (Reducciones)	Modificado	Devengado	Recaudado	
Ingresos de Libre Disposición						
<i>Impuestos</i>	-	-	-	-	-	-
<i>Cuotas y Aportaciones de Seguridad Social</i>	-	-	-	-	-	-
<i>Contribuciones de Mejoras</i>	-	-	-	-	-	-
<i>Derechos</i>	-	-	-	-	-	-
<i>Productos</i>	-	-	-	-	-	-
<i>Aprovechamientos</i>	-	-	-	-	-	-
<i>Ingresos por Venta de Bienes y Prestación de Servicios</i>	-	-	-	-	-	-
<i>Participaciones</i>	-	-	-	-	-	-
Fondo General de Participaciones	-	-	-	-	-	-
Fondo de Fomento Municipal	-	-	-	-	-	-
Fondo de Fiscalización y Recaudación	-	-	-	-	-	-
Fondo de Compensación	-	-	-	-	-	-
Fondo de Extracción de Hidrocarburos	-	-	-	-	-	-
Impuesto Especial Sobre Producción y Servicios	-	-	-	-	-	-
0.136% de la Recaudación Federal Participable	-	-	-	-	-	-
3.17% Sobre Extracción de Petróleo	-	-	-	-	-	-
Gasolinas y Diésel	-	-	-	-	-	-
Fondo del Impuesto Sobre la Renta	-	-	-	-	-	-
Fondo de Estabilización de los Ingresos de las Ent. Fed.	-	-	-	-	-	-
<i>Incentivos Derivados de la Colaboración Fiscal</i>	-	-	-	-	-	-
Tenencia o Uso de Vehículos	-	-	-	-	-	-
Fondo de Compensación ISAN	-	-	-	-	-	-
Impuesto Sobre Automóviles Nuevos	-	-	-	-	-	-
Fondo de Compensación de Repecos-Intermedios	-	-	-	-	-	-
Otros Incentivos Económicos	-	-	-	-	-	-
<i>Transferencias y Asignaciones</i>	7,638,001	735,720	8,373,721	8,117,721	7,583,162	(54,839)
<i>Convenios</i>	-	-	-	-	-	-
Otros Convenios y Subsidios	-	-	-	-	-	-
<i>Otros Ingresos de Libre Disposición</i>	-	-	-	-	-	-
Participaciones en Ingresos Locales	-	-	-	-	-	-
Otros Ingresos de Libre Disposición	-	-	-	-	-	-
Total de Ingresos de Libre Disposición	7,638,001	735,720	8,373,721	8,117,721	7,583,162	(54,839)
Ingresos Excedentes de Ingresos de Libre Disposición						
Transferencias Federales Etiquetadas						
<i>Aportaciones</i>	-	-	-	-	-	-
Fondo de Aport. para la Nómina Educativa y Gto. Op.	-	-	-	-	-	-
Fondo de Aportaciones para los Servicios de Salud	-	-	-	-	-	-
Fondo de Aportaciones para la Infraestructura Social	-	-	-	-	-	-
Fondo de Aport. para el Fortalecimiento de los Municipios y de las Demarcaciones Territoriales del Distrito Federal	-	-	-	-	-	-
Fondo de Aportaciones Múltiples	-	-	-	-	-	-
Fondo de Aport. para la Educación Tec. y de Adultos	-	-	-	-	-	-
Fondo de Aportaciones para la Seguridad Pública de los Estados y del Distrito Federal	-	-	-	-	-	-
Fondo de Aportaciones para el Fortalecimiento de las Entidades Federativas	-	-	-	-	-	-
<i>Convenios</i>	-	-	-	-	-	-
Convenios de Protección Social en Salud	-	-	-	-	-	-
Convenios de Descentralización	-	-	-	-	-	-
Convenios de Reasignación	-	-	-	-	-	-
Otros Convenios y Subsidios	-	-	-	-	-	-
<i>Fondos Distintos de Aportaciones</i>	-	-	-	-	-	-
Fondo para Entidades Federativas y Municipios Productores de Hidrocarburos	-	-	-	-	-	-
Fondo Minero	-	-	-	-	-	-
<i>Transferencias, Asignaciones, Subsidios y Subvenciones, y Pensiones y Jubilaciones</i>	-	-	-	-	-	-
<i>Otras Transferencias Federales Etiquetadas</i>	-	-	-	-	-	-
Total de Transferencias Federales Etiquetadas	-	-	-	-	-	-
Ingresos Derivados de Financiamientos						
<i>Ingresos Derivados de Financiamientos</i>	-	-	-	-	-	-
Total de Ingresos	7,638,001	735,720	8,373,721	8,117,721	7,583,162	(54,839)
Datos Informativos						
1. Ingresos Derivados de Financiamientos con Fuente de Pago de Ingresos de Libre Disposición	-	-	-	-	-	-
2. Ingresos Derivados de Financiamientos con Fuente de Pago de Transferencias Federales Etiquetadas	-	-	-	-	-	-
3. Ingresos Derivados de Financiamientos	-	-	-	-	-	-



Concepto	Egresos					Subejercicio 6 = (3 - 4)
	Aprobado	Ampliaciones/ (Reducciones)	Modificado	Devengado	Pagado	
	1	2	3 = (1 + 2)	4	5	
Servicios Personales	6,695,677	479,720	7,175,397	7,175,397	5,806,994	-
Remuneraciones al Personal de Carácter Permanente	2,751,537	(138,703)	2,612,834	2,612,834	2,612,834	-
Remuneraciones al Personal de Carácter Transitorio	-	-	-	-	-	-
Remuneraciones Adicionales y Especiales	692,310	(98,936)	593,374	593,374	329,656	-
Seguridad Social	412,814	115,331	528,145	528,145	491,672	-
Otras Prestaciones Sociales y Económicas	2,839,016	602,028	3,441,044	3,441,044	2,372,832	-
Previsiones	-	-	-	-	-	-
Pago de Estímulos a Servidores Públicos	-	-	-	-	-	-
Materiales y Suministros	139,180	123,140	262,320	243,488	240,936	18,832
Materiales de Admón, Emisión de Doctos. y Artículos Oficiales	29,300	73,617	102,917	88,310	88,310	14,607
Alimentos y Utensilios	8,880	7,840	16,720	16,720	16,720	-
Materias Primas y Materiales de Producción y Comercialización	-	-	-	-	-	-
Materiales y Artículos de Construcción y de Reparación	-	20,286	20,286	20,286	20,286	-
Productos Químicos, Farmacéuticos y de Laboratorio	-	-	-	-	-	-
Combustibles, Lubricantes y Aditivos	100,000	(27,797)	72,203	72,199	69,647	4
Vestuario, Blancos, Prendas de Protección y Artículos Deportivos	-	-	-	-	-	-
Materiales y Suministros Para Seguridad	-	-	-	-	-	-
Herramientas, Refacciones y Accesorios Menores	1,000	49,194	50,194	45,973	45,973	4,221
Servicios Generales	803,144	132,860	936,004	930,630	908,987	5,374
Servicios Básicos	79,375	(6,501)	72,874	72,526	65,527	348
Servicios de Arrendamiento	429,218	1,396	430,614	430,614	430,614	-
Servicios Profesionales, Científicos, Técnicos y Otros Servicios	15,200	102,092	117,292	115,118	115,118	2,174
Servicios Financieros, Bancarios y Comerciales	38,821	(8,996)	29,825	29,825	29,825	-
Servicios de Instalación, Reparación, Mantto. y Conservación	137,900	19,854	157,754	155,133	155,133	2,621
Servicios de Comunicación Social y Publicidad	-	-	-	-	-	-
Servicios de Traslado y Viáticos	18,600	23,618	42,218	41,987	41,987	231
Servicios Oficiales	-	-	-	-	-	-
Otros Servicios Generales	84,030	1,397	85,427	85,427	70,783	-
Transferencias, Asignaciones, Subsidios y Otras Ayudas	-	-	-	-	-	-
Transferencias Internas y Asignaciones al Sector Público	-	-	-	-	-	-
Transferencias al Resto del Sector Público	-	-	-	-	-	-
Subsidios y Subvenciones	-	-	-	-	-	-
Ayudas Sociales	-	-	-	-	-	-
Pensiones y Jubilaciones	-	-	-	-	-	-
Transferencias a Fideicomisos, Mandatos y Otros Análogos	-	-	-	-	-	-
Transferencias a la Seguridad Social	-	-	-	-	-	-
Donativos	-	-	-	-	-	-
Transferencias al Exterior	-	-	-	-	-	-
Bienes Muebles, Inmuebles e Intangibles	-	-	-	-	-	-
Mobiliario y Equipo de Administración	-	-	-	-	-	-
Mobiliario y Equipo Educativo y Recreativo	-	-	-	-	-	-
Equipo e Instrumental Médico y de Laboratorio	-	-	-	-	-	-
Vehículos y Equipo de Transporte	-	-	-	-	-	-
Equipo de Defensa y Seguridad	-	-	-	-	-	-
Maquinaria, Otros Equipos y Herramientas	-	-	-	-	-	-
Activos Biológicos	-	-	-	-	-	-
Bienes Inmuebles	-	-	-	-	-	-
Activos Intangibles	-	-	-	-	-	-
Inversión Pública	-	-	-	-	-	-
Obra Pública en Bienes de Dominio Público	-	-	-	-	-	-
Obra Pública en Bienes Propios	-	-	-	-	-	-
Proyectos Productivos y Acciones de Fomento	-	-	-	-	-	-
Inversiones Financieras y Otras Provisiones	-	-	-	-	-	-
Inversiones Para el Fomento de Actividades Productivas	-	-	-	-	-	-
Acciones y Participaciones de Capital	-	-	-	-	-	-
Compra de Títulos y Valores	-	-	-	-	-	-
Concesión de Préstamos	-	-	-	-	-	-
Inversiones en Fideicomisos, Mandatos y Otros Análogos	-	-	-	-	-	-
Otras Inversiones Financieras	-	-	-	-	-	-
Provisiones para Contingencias y Otras Erogaciones Especiales	-	-	-	-	-	-
Participaciones y Aportaciones	-	-	-	-	-	-
Participaciones	-	-	-	-	-	-
Aportaciones	-	-	-	-	-	-
Convenios	-	-	-	-	-	-
Deuda Pública	-	-	-	-	-	-
Amortización de la Deuda Pública	-	-	-	-	-	-
Intereses de la Deuda Pública	-	-	-	-	-	-
Comisiones de la Deuda Pública	-	-	-	-	-	-
Gastos de la Deuda Pública	-	-	-	-	-	-
Costo por Coberturas	-	-	-	-	-	-
Apoyos Financieros	-	-	-	-	-	-
Adeudos de Ejercicios Fiscales Anteriores (Adefas)	-	-	-	-	-	-
Total del Gasto	7,638,001	735,720	8,373,721	8,349,515	6,956,917	24,206



Concepto	Egresos					Subejercicio
	Aprobado	Ampliaciones / (Reducciones)	Modificado	Devengado	Pagado	
Gasto No Etiquetado	7,638,001	735,720	8,373,721	8,349,515	6,956,917	24,206
Servicios Personales	6,695,677	479,720	7,175,397	7,175,397	5,806,994	-
Remuneraciones al Personal de Carácter Permanente	2,751,537	(138,703)	2,612,834	2,612,834	2,612,834	-
Remuneraciones al Personal de Carácter Transitorio	-	-	-	-	-	-
Remuneraciones Adicionales y Especiales	692,310	(98,936)	593,374	593,374	329,656	-
Seguridad Social	412,814	115,331	528,145	528,145	491,672	-
Otras Prestaciones Sociales y Económicas	2,839,016	602,028	3,441,044	3,441,044	2,372,832	-
Previsiones	-	-	-	-	-	-
Pago de Estímulos a Servidores Públicos	-	-	-	-	-	-
Materiales y Suministros	139,180	123,140	262,320	243,488	240,936	18,832
Materiales de Admón., Emisión de Doctos. y Art. Oficiales	29,300	73,617	102,917	88,310	88,310	14,607
Alimentos y Utensilios	8,880	7,840	16,720	16,720	16,720	-
Materias Primas y Materiales de Prod. y Comercialización	-	-	-	-	-	-
Materiales y Artículos de Construcción y de Reparación	-	20,286	20,286	20,286	20,286	-
Productos Químicos, Farmacéuticos y de Laboratorio	-	-	-	-	-	-
Combustibles, Lubricantes y Aditivos	100,000	(27,797)	72,203	72,199	69,647	4
Vestuario, Blancos, Prendas de Protección y Art. Deportivos	-	-	-	-	-	-
Materiales y Suministros Para Seguridad	-	-	-	-	-	-
Herramientas, Refacciones y Accesorios Menores	1,000	49,194	50,194	45,973	45,973	4,221
Servicios Generales	803,144	132,860	936,004	930,630	908,987	5,374
Servicios Básicos	79,375	(6,501)	72,874	72,526	65,527	348
Servicios de Arrendamiento	429,218	1,396	430,614	430,614	430,614	-
Servicios Profesionales, Científicos, Técnicos y Otros Serv.	15,200	102,092	117,292	115,118	115,118	2,174
Servicios Financieros, Bancarios y Comerciales	38,821	(8,996)	29,825	29,825	29,825	-
Servicios de Instalación, Reparación, Mantto. y Conservación	137,900	19,854	157,754	155,133	155,133	2,621
Servicios de Comunicación Social y Publicidad	-	-	-	-	-	-
Servicios de Traslado y Viáticos	18,600	23,618	42,218	41,987	41,987	231
Servicios Oficiales	-	-	-	-	-	-
Otros Servicios Generales	84,030	1,397	85,427	85,427	70,783	-
Transferencias, Asignaciones, Subsidios y Otras Ayudas	-	-	-	-	-	-
Transferencias Internas y Asignaciones al Sector Público	-	-	-	-	-	-
Transferencias al Resto del Sector Público	-	-	-	-	-	-
Subsidios y Subvenciones	-	-	-	-	-	-
Ayudas Sociales	-	-	-	-	-	-
Pensiones y Jubilaciones	-	-	-	-	-	-
Transferencias a Fideicomisos, Mandatos y Otros Análogos	-	-	-	-	-	-
Transferencias a la Seguridad Social	-	-	-	-	-	-
Donativos	-	-	-	-	-	-
Transferencias al Exterior	-	-	-	-	-	-
Bienes Muebles, Inmuebles e Intangibles	-	-	-	-	-	-
Mobiliario y Equipo de Administración	-	-	-	-	-	-
Mobiliario y Equipo Educativo y Recreativo	-	-	-	-	-	-
Equipo e Instrumental Médico y de Laboratorio	-	-	-	-	-	-
Vehículos y Equipo de Transporte	-	-	-	-	-	-
Equipo de Defensa y Seguridad	-	-	-	-	-	-
Maquinaria, Otros Equipos y Herramientas	-	-	-	-	-	-
Activos Biológicos	-	-	-	-	-	-
Bienes Inmuebles	-	-	-	-	-	-
Activos Intangibles	-	-	-	-	-	-
Inversión Pública	-	-	-	-	-	-
Obra Pública en Bienes de Dominio Público	-	-	-	-	-	-
Obra Pública en Bienes Propios	-	-	-	-	-	-
Proyectos Productivos y Acciones de Fomento	-	-	-	-	-	-
Inversiones Financieras y Otras Provisiones	-	-	-	-	-	-
Inversiones Para el Fomento de Actividades Productivas	-	-	-	-	-	-
Acciones y Participaciones de Capital	-	-	-	-	-	-
Compra de Títulos y Valores	-	-	-	-	-	-
Concesión de Préstamos	-	-	-	-	-	-
Inversiones en Fideicomisos, Mandatos y Otros Análogos	-	-	-	-	-	-
Fideicomiso de Desastres Naturales (Informativo)	-	-	-	-	-	-
Otras Inversiones Financieras	-	-	-	-	-	-
Provisiones para Contingencias y Otras Erogaciones Especiales	-	-	-	-	-	-
Participaciones y Aportaciones	-	-	-	-	-	-
Participaciones	-	-	-	-	-	-
Aportaciones	-	-	-	-	-	-
Convenios	-	-	-	-	-	-
Deuda Pública	-	-	-	-	-	-
Amortización de la Deuda Pública	-	-	-	-	-	-
Intereses de la Deuda Pública	-	-	-	-	-	-
Comisiones de la Deuda Pública	-	-	-	-	-	-
Gastos de la Deuda Pública	-	-	-	-	-	-
Costo por Coberturas	-	-	-	-	-	-
Apoyos Financieros	-	-	-	-	-	-
Adeudos de Ejercicios Fiscales Anteriores (Adefas)	-	-	-	-	-	-



Concepto	Egresos					Subejercicio
	Aprobado	Ampliaciones / (Reducciones)	Modificado	Devengado	Pagado	
Gasto Etiquetado	-	-	-	-	-	-
Servicios Personales	-	-	-	-	-	-
Remuneraciones al Personal de Carácter Permanente	-	-	-	-	-	-
Remuneraciones al Personal de Carácter Transitorio	-	-	-	-	-	-
Remuneraciones Adicionales y Especiales	-	-	-	-	-	-
Seguridad Social	-	-	-	-	-	-
Otras Prestaciones Sociales y Económicas	-	-	-	-	-	-
Previsiones	-	-	-	-	-	-
Pago de Estímulos a Servidores Públicos	-	-	-	-	-	-
Materiales y Suministros	-	-	-	-	-	-
Materiales de Admón., Emisión de Doctos. y Art. Oficiales	-	-	-	-	-	-
Alimentos y Utensilios	-	-	-	-	-	-
Materias Primas y Materiales de Prod. y Comercialización	-	-	-	-	-	-
Materiales y Artículos de Construcción y de Reparación	-	-	-	-	-	-
Productos Químicos, Farmacéuticos y de Laboratorio	-	-	-	-	-	-
Combustibles, Lubricantes y Aditivos	-	-	-	-	-	-
Vestuario, Blancos, Prendas de Protección y Art. Deportivos	-	-	-	-	-	-
Materiales y Suministros Para Seguridad	-	-	-	-	-	-
Herramientas, Refacciones y Accesorios Menores	-	-	-	-	-	-
Servicios Generales	-	-	-	-	-	-
Servicios Básicos	-	-	-	-	-	-
Servicios de Arrendamiento	-	-	-	-	-	-
Servicios Profesionales, Científicos, Técnicos y Otros Serv.	-	-	-	-	-	-
Servicios Financieros, Bancarios y Comerciales	-	-	-	-	-	-
Servicios de Instalación, Reparación, Mantto. y Conservación	-	-	-	-	-	-
Servicios de Comunicación Social y Publicidad	-	-	-	-	-	-
Servicios de Traslado y Viáticos	-	-	-	-	-	-
Servicios Oficiales	-	-	-	-	-	-
Otros Servicios Generales	-	-	-	-	-	-
Transferencias, Asignaciones, Subsidios y Otras Ayudas	-	-	-	-	-	-
Transferencias Internas y Asignaciones al Sector Público	-	-	-	-	-	-
Transferencias al Resto del Sector Público	-	-	-	-	-	-
Subsidios y Subvenciones	-	-	-	-	-	-
Ayudas Sociales	-	-	-	-	-	-
Pensiones y Jubilaciones	-	-	-	-	-	-
Transferencias a Fideicomisos, Mandatos y Otros Análogos	-	-	-	-	-	-
Transferencias a la Seguridad Social	-	-	-	-	-	-
Donativos	-	-	-	-	-	-
Transferencias al Exterior	-	-	-	-	-	-
Bienes Muebles, Inmuebles e Intangibles	-	-	-	-	-	-
Mobiliario y Equipo de Administración	-	-	-	-	-	-
Mobiliario y Equipo Educativo y Recreativo	-	-	-	-	-	-
Equipo e Instrumental Médico y de Laboratorio	-	-	-	-	-	-
Vehículos y Equipo de Transporte	-	-	-	-	-	-
Equipo de Defensa y Seguridad	-	-	-	-	-	-
Maquinaria, Otros Equipos y Herramientas	-	-	-	-	-	-
Activos Biológicos	-	-	-	-	-	-
Bienes Inmuebles	-	-	-	-	-	-
Activos Intangibles	-	-	-	-	-	-
Inversión Pública	-	-	-	-	-	-
Obra Pública en Bienes de Dominio Público	-	-	-	-	-	-
Obra Pública en Bienes Propios	-	-	-	-	-	-
Proyectos Productivos y Acciones de Fomento	-	-	-	-	-	-
Inversiones Financieras y Otras Provisiones	-	-	-	-	-	-
Inversiones Para el Fomento de Actividades Productivas	-	-	-	-	-	-
Acciones y Participaciones de Capital	-	-	-	-	-	-
Compra de Títulos y Valores	-	-	-	-	-	-
Concesión de Préstamos	-	-	-	-	-	-
Inversiones en Fideicomisos, Mandatos y Otros Análogos	-	-	-	-	-	-
Fideicomiso de Desastres Naturales (Informativo)	-	-	-	-	-	-
Otras Inversiones Financieras	-	-	-	-	-	-
Provisiones para Contingencias y Otras Erogaciones Especiales	-	-	-	-	-	-
Participaciones y Aportaciones	-	-	-	-	-	-
Participaciones	-	-	-	-	-	-
Aportaciones	-	-	-	-	-	-
Convenios	-	-	-	-	-	-
Deuda Pública	-	-	-	-	-	-
Amortización de la Deuda Pública	-	-	-	-	-	-
Intereses de la Deuda Pública	-	-	-	-	-	-
Comisiones de la Deuda Pública	-	-	-	-	-	-
Gastos de la Deuda Pública	-	-	-	-	-	-
Costo por Coberturas	-	-	-	-	-	-
Apoyos Financieros	-	-	-	-	-	-
Adeudos de Ejercicios Fiscales Anteriores (Adefas)	-	-	-	-	-	-
Total de Egresos	7,638,001	735,720	8,373,721	8,349,515	6,956,917	24,206



COMISIÓN ESTATAL
DE RESERVAS
TERRITORIALES

Cuenta Pública Anual 2021
Comisión Estatal de Reservas Territoriales
Estado Analítico del Ejercicio del Presupuesto de Egresos
Clasificación Administrativa
Del 1 de enero al 31 de diciembre de 2021
(Pesos)



MORELOS

Concepto	Egresos					Subejercicio
	Aprobado	Ampliaciones/ (Reducciones)	Modificado	Devengado	Pagado	
	1	2	3 = (1 + 2)	4	5	
Jefatura de la Oficina de la Gobernatura del Estado	-	-	-	-	-	-
Secretaría de Gobierno	-	-	-	-	-	-
Secretaría de Hacienda	-	-	-	-	-	-
Secretaría de Desarrollo Económico y del Trabajo	-	-	-	-	-	-
Secretaría de Desarrollo Agropecuario	-	-	-	-	-	-
Secretaría de Obras Públicas	-	-	-	-	-	-
Secretaría de Educación	-	-	-	-	-	-
Secretaría de Salud	-	-	-	-	-	-
Secretaría de Administración	-	-	-	-	-	-
Secretaría de la Contraloría	-	-	-	-	-	-
Secretaría de Turismo y Cultura	-	-	-	-	-	-
Secretaría de Desarrollo Social	-	-	-	-	-	-
Secretaría de Desarrollo Sustentable	-	-	-	-	-	-
Secretaría de Movilidad y Transporte	-	-	-	-	-	-
Comisión Estatal de Seguridad Pública	-	-	-	-	-	-
Consejería Jurídica	-	-	-	-	-	-
Gastos Institucionales	-	-	-	-	-	-
Total del Gasto	-	-	-	-	-	-

Comisión Estatal de Reservas Territoriales
Estado Analítico del Ejercicio del Presupuesto de Egresos
Clasificación Administrativa
Del 1 de enero al 31 de diciembre de 2021

Concepto	Egresos					Subejercicio
	Aprobado	Ampliaciones/ (Reducciones)	Modificado	Devengado	Pagado	
	1	2	3 = (1 + 2)	4	5	
Poder Ejecutivo	-	-	-	-	-	-
Poder Legislativo	-	-	-	-	-	-
Poder Judicial	-	-	-	-	-	-
Organismos Autónomos	-	-	-	-	-	-
Poder Ejecutivo de los Municipios	-	-	-	-	-	-
Total del Gasto	-	-	-	-	-	-

Sector Paraestatal del Gobierno del Estado de Morelos
Estado Analítico del Ejercicio del Presupuesto de Egresos
Clasificación Administrativa
Del 1 de enero al 31 de diciembre de 2021

Concepto	Egresos					Subejercicio
	Aprobado	Ampliaciones/ (Reducciones)	Modificado	Devengado	Pagado	
	1	2	3 = (1 + 2)	4	5	
Entidades Paraestatales y Fideicomisos No Empresariales y No Financieros	7,638,001	735,720	8,373,721	8,349,515	6,956,917	24,206
Instituciones Públicas de la Seguridad Social	-	-	-	-	-	-
Entidades Paraestatales Empresariales No Financieras con Participación Estatal Mayoritaria	-	-	-	-	-	-
Fideicomisos Empresariales No Financieros con Participación Estatal Mayoritaria	-	-	-	-	-	-
Entidades Paraestatales Empresariales Financieras Monetarias con Participación Estatal Mayoritaria	-	-	-	-	-	-
Entidades Paraestatales Empresariales Financieras No Monetarias con Participación Estatal Mayoritaria	-	-	-	-	-	-
Fideicomisos Financieros Públicos con Participación Estatal Mayoritaria	-	-	-	-	-	-
Total del Gasto	7,638,001	735,720	8,373,721	8,349,515	6,956,917	24,206



COMISIÓN ESTATAL
DE RESERVAS
TERRITORIALES

Cuenta Pública Anual 2021
Comisión Estatal de Reservas Territoriales
Estado Analítico del Ejercicio del Presupuesto de Egresos Detallado - LDF
Clasificación Administrativa
Del 1 de enero al 31 de diciembre de 2021
(Pesos)



MORELOS

Concepto	Egresos					Subejercicio
	Aprobado	Ampliaciones/ (Reducciones)	Modificado	Devengado	Pagado	
Gasto No Etiquetado	7,638,001	735,720	8,373,721	8,349,515	6,956,917	24,206
Jefatura de la Oficina de la Gobernatura del Estado	-	-	-	-	-	-
Secretaría de Gobierno	-	-	-	-	-	-
Secretaría de Hacienda	-	-	-	-	-	-
Secretaría de Desarrollo Económico y del Trabajo	-	-	-	-	-	-
Secretaría de Desarrollo Agropecuario	-	-	-	-	-	-
Secretaría de Obras Públicas	-	-	-	-	-	-
Secretaría de Educación	-	-	-	-	-	-
Secretaría de Salud	-	-	-	-	-	-
Secretaría de Administración	-	-	-	-	-	-
Secretaría de la Contratoría	-	-	-	-	-	-
Secretaría de Turismo y Cultura	-	-	-	-	-	-
Secretaría de Desarrollo Social	-	-	-	-	-	-
Secretaría de Desarrollo Sustentable	-	-	-	-	-	-
Secretaría de Movilidad y Transporte	-	-	-	-	-	-
Comisión Estatal de Seguridad Pública	-	-	-	-	-	-
Consejería Jurídica	-	-	-	-	-	-
Gastos Institucionales	-	-	-	-	-	-
Poder Legislativo	-	-	-	-	-	-
Poder Judicial	-	-	-	-	-	-
Organismos Autónomos	-	-	-	-	-	-
Entidades Paraestatales y Fideicomisos No Empresariales y No Financieros	7,638,001	735,720	8,373,721	8,349,515	6,956,917	24,206
Entidades Paraestatales Empresariales No Financieras con Participación Estatal Mayoritaria	-	-	-	-	-	-
Poder Ejecutivo de los Municipios	-	-	-	-	-	-
Gasto Etiquetado	-	-	-	-	-	-
Jefatura de la Oficina de la Gobernatura del Estado	-	-	-	-	-	-
Secretaría de Gobierno	-	-	-	-	-	-
Secretaría de Hacienda	-	-	-	-	-	-
Secretaría de Desarrollo Económico y del Trabajo	-	-	-	-	-	-
Secretaría de Desarrollo Agropecuario	-	-	-	-	-	-
Secretaría de Obras Públicas	-	-	-	-	-	-
Secretaría de Educación	-	-	-	-	-	-
Secretaría de Salud	-	-	-	-	-	-
Secretaría de Administración	-	-	-	-	-	-
Secretaría de la Contratoría	-	-	-	-	-	-
Secretaría de Turismo y Cultura	-	-	-	-	-	-
Secretaría de Desarrollo Social	-	-	-	-	-	-
Secretaría de Desarrollo Sustentable	-	-	-	-	-	-
Secretaría de Movilidad y Transporte	-	-	-	-	-	-
Comisión Estatal de Seguridad Pública	-	-	-	-	-	-
Consejería Jurídica	-	-	-	-	-	-
Gastos Institucionales	-	-	-	-	-	-
Poder Legislativo	-	-	-	-	-	-
Poder Judicial	-	-	-	-	-	-
Organismos Autónomos	-	-	-	-	-	-
Entidades Paraestatales y Fideicomisos No Empresariales y No Financieros	-	-	-	-	-	-
Entidades Paraestatales Empresariales No Financieras con Participación Estatal Mayoritaria	-	-	-	-	-	-
Poder Ejecutivo de los Municipios	-	-	-	-	-	-
Total de Egresos	7,638,001	735,720	8,373,721	8,349,515	6,956,917	24,206



COMISIÓN ESTATAL
DE RESERVAS
TERRITORIALES

Cuenta Pública Anual 2021
Comisión Estatal de Reservas Territoriales
Estado Analítico del Ejercicio del Presupuesto de Egresos
Clasificación Funcional (Finalidad y Función)
Del 1 de enero al 31 de diciembre de 2021
(Pesos)



MORELOS

Concepto	Egresos					Subejercicio
	Aprobado	Ampliaciones/ (Reducciones)	Modificado	Devengado	Pagado	
	1	2	3 = (1 + 2)	4	5	
Gobierno	-	-	-	-	-	-
Legislación	-	-	-	-	-	-
Justicia	-	-	-	-	-	-
Coordinación de la Política de Gobierno	-	-	-	-	-	-
Relaciones Exteriores	-	-	-	-	-	-
Asuntos Financieros y Hacendarios	-	-	-	-	-	-
Seguridad Nacional	-	-	-	-	-	-
Asuntos de Orden Público y de Seguridad Interior	-	-	-	-	-	-
Otros Servicios Generales	-	-	-	-	-	-
Desarrollo Social	7,638,001	735,720	8,373,721	8,349,515	6,956,917	24,206
Protección Ambiental	-	-	-	-	-	-
Vivienda y Servicios a la Comunidad	7,638,001	735,720	8,373,721	8,349,515	6,956,917	24,206
Salud	-	-	-	-	-	-
Recreación, Cultura y Otras Manifestaciones Sociales	-	-	-	-	-	-
Educación	-	-	-	-	-	-
Protección Social	-	-	-	-	-	-
Otros Asuntos Sociales	-	-	-	-	-	-
Desarrollo Económico	-	-	-	-	-	-
Asuntos Económicos, Comerciales y Laborales en General	-	-	-	-	-	-
Agropecuaria, Silvicultura, Pesca y Caza	-	-	-	-	-	-
Combustibles y Energía	-	-	-	-	-	-
Minería, Manufacturas y Construcción	-	-	-	-	-	-
Transporte	-	-	-	-	-	-
Comunicaciones	-	-	-	-	-	-
Turismo	-	-	-	-	-	-
Ciencia, Tecnología e Innovación	-	-	-	-	-	-
Otras Industrias y Otros Asuntos Económicos	-	-	-	-	-	-
Otras no Clasificadas en Funciones Anteriores	-	-	-	-	-	-
Transacciones de la Deuda Pública / Costo Financiero de la Deuda	-	-	-	-	-	-
Transferencias, Participaciones y Aportaciones entre Diferentes Niveles y Ordenes de Gobierno	-	-	-	-	-	-
Saneamiento del Sistema Financiero	-	-	-	-	-	-
Adeudos de Ejercicios Fiscales Anteriores	-	-	-	-	-	-
Total del Gasto	7,638,001	735,720	8,373,721	8,349,515	6,956,917	24,206



Concepto	Egresos					Subejercicio
	Aprobado	Ampliaciones/ (Reducciones)	Modificado	Devengado	Pagado	
Gasto No Etiquetado	7,638,001	735,720	8,373,721	8,349,515	6,956,917	24,206
<i>Gobierno</i>	-	-	-	-	-	-
Legislación	-	-	-	-	-	-
Justicia	-	-	-	-	-	-
Coordinación de la Política de Gobierno	-	-	-	-	-	-
Relaciones Exteriores	-	-	-	-	-	-
Asuntos Financieros y Hacendarios	-	-	-	-	-	-
Seguridad Nacional	-	-	-	-	-	-
Asuntos de Orden Público y de Seguridad Interior	-	-	-	-	-	-
Otros Servicios Generales	-	-	-	-	-	-
<i>Desarrollo Social</i>	7,638,001	735,720	8,373,721	8,349,515	6,956,917	24,206
Protección Ambiental	-	-	-	-	-	-
Vivienda y Servicios a la Comunidad	7,638,001	735,720	8,373,721	8,349,515	6,956,917	24,206
Salud	-	-	-	-	-	-
Recreación, Cultura y Otras Manifestaciones Sociales	-	-	-	-	-	-
Educación	-	-	-	-	-	-
Protección Social	-	-	-	-	-	-
Otros Asuntos Sociales	-	-	-	-	-	-
<i>Desarrollo Económico</i>	-	-	-	-	-	-
Asuntos Económicos, Comerciales y Laborales en Gral.	-	-	-	-	-	-
Agropecuaria, Silvicultura, Pesca y Caza	-	-	-	-	-	-
Combustibles y Energía	-	-	-	-	-	-
Minería, Manufacturas y Construcción	-	-	-	-	-	-
Transporte	-	-	-	-	-	-
Comunicaciones	-	-	-	-	-	-
Turismo	-	-	-	-	-	-
Ciencia, Tecnología e Innovación	-	-	-	-	-	-
Otras Industrias y Otros Asuntos Económicos	-	-	-	-	-	-
<i>Otras no Clasificadas en Funciones Anteriores</i>	-	-	-	-	-	-
Transacciones de la Deuda Pública / Costo Financiero de la Deuda	-	-	-	-	-	-
Transferencias, Participaciones y Aportaciones entre Diferentes Niveles y Ordenes de Gobierno	-	-	-	-	-	-
Saneamiento del Sistema Financiero	-	-	-	-	-	-
Adeudos de Ejercicios Fiscales Anteriores	-	-	-	-	-	-
Gasto Etiquetado	-	-	-	-	-	-
<i>Gobierno</i>	-	-	-	-	-	-
Legislación	-	-	-	-	-	-
Justicia	-	-	-	-	-	-
Coordinación de la Política de Gobierno	-	-	-	-	-	-
Relaciones Exteriores	-	-	-	-	-	-
Asuntos Financieros y Hacendarios	-	-	-	-	-	-
Seguridad Nacional	-	-	-	-	-	-
Asuntos de Orden Público y de Seguridad Interior	-	-	-	-	-	-
Otros Servicios Generales	-	-	-	-	-	-
<i>Desarrollo Social</i>	-	-	-	-	-	-
Protección Ambiental	-	-	-	-	-	-
Vivienda y Servicios a la Comunidad	-	-	-	-	-	-
Salud	-	-	-	-	-	-
Recreación, Cultura y Otras Manifestaciones Sociales	-	-	-	-	-	-
Educación	-	-	-	-	-	-
Protección Social	-	-	-	-	-	-
Otros Asuntos Sociales	-	-	-	-	-	-
<i>Desarrollo Económico</i>	-	-	-	-	-	-
Asuntos Económicos, Comerciales y Laborales en Gral.	-	-	-	-	-	-
Agropecuaria, Silvicultura, Pesca y Caza	-	-	-	-	-	-
Combustibles y Energía	-	-	-	-	-	-
Minería, Manufacturas y Construcción	-	-	-	-	-	-
Transporte	-	-	-	-	-	-
Comunicaciones	-	-	-	-	-	-
Turismo	-	-	-	-	-	-
Ciencia, Tecnología e Innovación	-	-	-	-	-	-
Otras Industrias y Otros Asuntos Económicos	-	-	-	-	-	-
<i>Otras no Clasificadas en Funciones Anteriores</i>	-	-	-	-	-	-
Transacciones de la Deuda Pública / Costo Financiero de la Deuda	-	-	-	-	-	-
Transferencias, Participaciones y Aportaciones entre Diferentes Niveles y Ordenes de Gobierno	-	-	-	-	-	-
Saneamiento del Sistema Financiero	-	-	-	-	-	-
Adeudos de Ejercicios Fiscales Anteriores	-	-	-	-	-	-
Total del Egresos	7,638,001	735,720	8,373,721	8,349,515	6,956,917	24,206



COMISIÓN ESTATAL
DE RESERVAS
TERRITORIALES

Cuenta Pública Anual 2021
Comisión Estatal de Reservas Territoriales
Estado Analítico del Ejercicio del Presupuesto de Egresos Detallado - LDF
Clasificación de Servicios Personales por Categoría
Del 1 de enero al 31 de diciembre de 2021
(Pesos)



MORELOS

Concepto	Egresos					Subejercicio
	Aprobado	Ampliaciones/ (Reducciones)	Modificado	Devengado	Pagado	
Gasto No Etiquetado	6,695,677	479,720	7,175,397	7,175,397	5,806,994	-
<i>Personal Administrativo y de Servicio Público</i>	<i>6,695,677</i>	<i>479,720</i>	<i>7,175,397</i>	<i>7,175,397</i>	<i>5,806,994</i>	-
<i>Magisterio</i>	-	-	-	-	-	-
<i>Servicios de Salud</i>	-	-	-	-	-	-
<i>Personal Administrativo</i>	-	-	-	-	-	-
<i>Personal Médico, Paramédico y afín</i>	-	-	-	-	-	-
<i>Seguridad Pública</i>	-	-	-	-	-	-
<i>Gastos Asociados a la Implementación de Nuevas Leyes Fed. o Reformas a las Mismas</i>	-	-	-	-	-	-
<i>Nombre del Programa o Ley 1</i>	-	-	-	-	-	-
<i>Nombre del Programa o Ley 2</i>	-	-	-	-	-	-
<i>Sentencias Laborales Definitivas</i>	-	-	-	-	-	-
Gasto Etiquetado	-	-	-	-	-	-
<i>Personal Administrativo y de Servicio Público</i>	-	-	-	-	-	-
<i>Magisterio</i>	-	-	-	-	-	-
<i>Servicios de Salud</i>	-	-	-	-	-	-
<i>Personal Administrativo</i>	-	-	-	-	-	-
<i>Personal Médico, Paramédico y afín</i>	-	-	-	-	-	-
<i>Seguridad Pública</i>	-	-	-	-	-	-
<i>Gastos Asociados a la Implementación de Nuevas Leyes Fed. o Reformas a las Mismas</i>	-	-	-	-	-	-
<i>Nombre del Programa o Ley 1</i>	-	-	-	-	-	-
<i>Nombre del Programa o Ley 2</i>	-	-	-	-	-	-
<i>Sentencias Laborales Definitivas</i>	-	-	-	-	-	-
Total del Gasto en Servicios Personales	6,695,677	479,720	7,175,397	7,175,397	5,806,994	-



COMISIÓN ESTATAL
DE RESERVAS
TERRITORIALES

Cuenta Pública Anual 2021
Comisión Estatal de Reservas Territoriales
Estado Analítico del Ejercicio del Presupuesto de Egresos
Clasificación Económica (por Tipo de Gasto)
Del 1 de enero al 31 de diciembre de 2021
(Pesos)



MORELOS

Concepto	Egresos					Subejercicio
	Aprobado 1	Ampliaciones/ (Reducciones) 2	Modificado 3 = (1 + 2)	Devengado 4	Pagado 5	
Gasto Corriente	7,638,001	735,720	8,373,721	8,349,515	6,956,917	24,206
Gasto de Capital	-	-	-	-	-	-
Amortización de la Deuda y Disminución de Pasivos	-	-	-	-	-	-
Pensiones y Jubilaciones	-	-	-	-	-	-
Participaciones	-	-	-	-	-	-
Total del Gasto	7,638,001	735,720	8,373,721	8,349,515	6,956,917	24,206

6 = (3 - 4)



COMISIÓN ESTATAL
DE RESERVAS
TERRITORIALES

Comisión Estatal de Reservas Territoriales
Flujo de Fondos
Del 1 de Enero al 31 de Diciembre de 2021
(PESOS)



MORELOS

	Enero	Febrero	Marzo	Abril	Mayo	Junio	Julio	Agosto	Septiembre	Octubre	Noviembre	Diciembre
Saldo Inicial	1,436,092.09	1,537,853.63	1,491,786.05	1,264,524.76	1,359,494.44	1,118,859.78	1,154,141.85	1,153,321.95	1,207,062.56	1,366,364.13	1,349,905.37	1,220,360.51
Ingresos												
Liberación de Recursos	1,056,612.12	559,226.05	624,216.07	582,200.96	496,722.69	552,818.79	503,022.69	558,123.05	646,699.19	544,373.05	488,272.69	1,622,455.02
Reembolso de Incapacidades	1,849.60				411.02	4,221.02	88.86			2,088.38		
Cuotas IMSS e ICTSGEM Jubilados												
Otros	23.11	10,212.47	998.86	27.34	25.94	1,166.36	991.08	4,397.87	43,317.60	1,159.09	1,358.44	1,358.58
Total de Ingresos	1,058,484.83	569,438.52	625,214.93	582,228.30	497,159.65	558,206.17	504,102.63	562,520.92	690,016.79	547,620.52	489,631.13	1,623,813.60
Gastos												
Servicios Personales	360,102.66	463,112.63	424,287.00	417,744.44	659,788.84	456,290.93	428,250.36	410,425.81	457,944.49	421,498.63	437,825.04	993,443.55
Materiales y suministros		20,898.04	38,283.36	11,057.81	19,979.42	7,975.53	14,509.18	26,695.51	11,218.79	11,838.17	28,433.94	6,977.05
Servicios Generales	799.00	74,584.31	82,570.30	58,456.37	58,026.05	53,157.64	62,162.99	68,362.20	61,551.94	67,347.57	152,917.01	106,532.80
Transferencias, asignaciones, subsidios y otras ayudas												
Bienes Muebles, Inmuebles e Intangibles												
Otros	595,821.63	56,911.12	307,335.56			5,500.00		3,296.79		63,394.91		
Total de Gastos	956,723.29	615,506.10	852,476.22	487,258.62	737,794.31	522,924.10	504,922.53	508,780.31	530,715.22	564,079.28	619,175.99	1,106,953.40
Flujo de efectivo	1,537,853.63	1,491,786.05	1,264,524.76	1,359,494.44	1,118,859.78	1,154,141.85	1,153,321.95	1,207,062.56	1,366,364.13	1,349,905.37	1,220,360.51	1,737,220.71



Información Programática

CUENTA PÚBLICA ANUAL
COMISIÓN ESTATAL DE RESERVAS TERRITORIALES
ENERO - DICIEMBRE | 2021



COMISIÓN ESTADAL
DE RESERVAS
TERRITORIALES

Cuenta Pública Anual 2021
Comisión Estatal de Reservas Territoriales
Gasto por Categoría Programática
Del 1 de enero al 31 de diciembre de 2021
(Pesos)



MORELOS

Concepto	Egresos					Subejercicio
	Aprobado	Ampliaciones/ (Reducciones)	Modificado	Devengado	Pagado	
	1	2	3 = (1 + 2)	4	5	6 = (3 - 4)
Programas						
Subsidios: Sector Social y Privado o Ent. Federativas y Municipios						
Sujetos a Reglas de Operación	-	-	-	-	-	-
Otros Subsidios	-	-	-	-	-	-
Desempeño de las Funciones						
Prestación de Servicios Públicos	-	-	-	-	-	-
Provisión de Bienes Públicos	-	-	-	-	-	-
Planeación, Seguimiento y Evaluación de Políticas Públicas	-	-	-	-	-	-
Promoción y Fomento	-	-	-	-	-	-
Regulación y Supervisión	-	-	-	-	-	-
Funciones de las Fuerzas Armadas (Únicamente Gobierno Federal)	-	-	-	-	-	-
Específicos	-	-	-	-	-	-
Proyectos de Inversión	-	-	-	-	-	-
Administrativos y de Apoyo	7,638,001	735,720	8,373,721	8,349,515	6,956,917	24,206
Apoyo al Proceso Presupuestario y para Mejorar la Eficiencia Institucional	7,638,001	735,720	8,373,721	8,349,515	6,956,917	24,206
Apoyo a la Función Pública y al Mejoramiento de la Gestión	-	-	-	-	-	-
Operaciones Ajenas	-	-	-	-	-	-
Compromisos						
Obligaciones de Cumplimiento de Resolución Jurisdiccional	-	-	-	-	-	-
Desastres Naturales	-	-	-	-	-	-
Obligaciones						
Pensiones y Jubilaciones	-	-	-	-	-	-
Aportaciones a la Seguridad Social	-	-	-	-	-	-
Aportaciones a Fondos de Estabilización	-	-	-	-	-	-
Aportaciones a Fondos de Inversión y Reestructura de Pensiones	-	-	-	-	-	-
Programas de Gasto Federalizado (Gobierno Federal)						
Gasto Federalizado	-	-	-	-	-	-
Participaciones a Entidades Federativas y Municipios						
Costo financiero, deuda o apoyos a deudores y ahorradores de la banca	-	-	-	-	-	-
Adeudos de ejercicios fiscales anteriores	-	-	-	-	-	-
Total del Gasto	7,638,001	735,720	8,373,721	8,349,515	6,956,917	24,206



Cuenta Pública Anual 2021
Comisión Estatal de Reservas Territoriales
Indicadores de Postura Fiscal
Del 1 de enero al 31 de diciembre de 2021
(Pesos)



MORELOS

Concepto	Estimado	Devengado	Pagado ³
I. Ingresos Presupuestarios (I= 1 +2)	7,638,001	8,117,721	7,583,162
1. Ingresos del Gobierno de la Entidad Federativa 1	-	-	-
2. Ingresos del Sector Paraestatal 1	7,638,001	8,117,721	7,583,162
II. Egresos Presupuestarios (II= 3 +4)	7,638,001	8,349,515	6,956,917
3. Egresos del Gobierno de la Entidad Federativa 2	-	-	-
4. Egresos del Sector Paraestatal 2	7,638,001	8,349,515	6,956,917
III. Balance Presupuestario (Superávit o Déficit) (III = I - II)	-	(231,794)	626,245

Concepto	Estimado	Devengado	Pagado ³
III. Balance presupuestario (Superávit o Déficit)	-	(231,794)	626,245
IV. Intereses, Comisiones y Gastos de la Deuda	-	-	-
V. Balance Primario (Superávit o Déficit) (V= III - IV)	-	(231,794)	626,245

Concepto	Estimado	Devengado	Pagado ³
A. Financiamiento	-	-	-
B. Amortización de la deuda	-	-	-
C. Endeudamiento ó desendeudamiento (C = A - B)	-	-	-

1 Los Ingresos que se presentan son los ingresos presupuestarios totales sin incluir los ingresos por financiamientos. Los Ingresos del Gobierno de la Entidad Federativa corresponden a los del Poder Ejecutivo, Legislativo Judicial y Autónomos.

2 Los egresos que se presentan son los egresos presupuestarios totales sin incluir los egresos por amortización. Los egresos del Gobierno de la Entidad Federativa corresponden a los del Poder Ejecutivo, Legislativo, Judicial y Órganos Autónomos.

3 Para Ingresos se reportan los ingresos recaudados; para egresos se reportan los egresos pagados.



Programas y Proyectos de Inversión

En cumplimiento a lo dispuesto por los artículos 46, fracción III, inciso b, se aclara que esta Comisión Estatal de Reservas Territoriales al 31 de Diciembre del 2021, no tiene Programas y Proyectos de Inversión.

COMISION ESTATAL DE RESERVAS TERRITORIALES

INDICADORES DE RESULTADOS

Nivel	Resumen Narrativo	Indicadores	Medios de Verificación	SUPUESTOS
Fin	Contribuir a la conservación y gestión sustentable de los recursos naturales y ecosistemas	Número de contribuciones a la conservación y gestión sustentable de los recursos naturales	Registro Interno	Conservación sustentable de los recursos naturales y ecosistemas, constitución de reserva de territorial, regulación de la tenencia de la tierra, desarrollo urbano sustentable y vivienda
Propósito	Asentamientos humanos regularizados con escrituras entregadas	Número de reserva territorial	Registro Interno	Se constituye una reserva Territorial adecuada como patrimonio del estado de Morelos
Componente 1	Integración de expediente para los trámites de escrituración	Número de expedientes integrados para ser escriturados	Registro Interno	asentamientos humanos regularizados reuniéndose condiciones sociales y jurídicas, mediante la entrega de escrituras
Componente 2	Cálculo real definido de las placas de red geodésica estatal pasiva conforme a los estándares del INEGI	Número de placas definidas	www.cert.morelos.gob.mx	Se definen las placas de red geodésica estatal
Componente 3	Límites Territoriales definidos y entregados a los municipios	Número de límites territoriales definidos y entregados	Publicación mediante decreto en Periódico Oficial "Tierra y Libertad"	Límites municipales definidos y publicados en Periódico Oficial del Estado de Morelos
Componente 4	Expedientes técnicos completos e integrados y remitidos a las instancias correspondientes en términos de la normativa aplicable	Número de expedientes técnicos remitidos a las instancias correspondientes	Registro Interno	Documentos técnicos autorizados
Actividad 1.1	Integración de la documentación a través de la solicitud para escriturar	Número de solicitudes recibidas para escriturar	Registro Interno	Expedientes completos para elaboración de escrituras
Actividad 1.2	Elaboración de escrituras	Número de escrituras elaboradas para ser entregadas	Registro Interno	Escrituras entregadas a beneficiarios
Actividad 2.1	Sembrado de placas de red geodésica	Número de placas geodésicas sembradas conforme a los estándares de precisión satelital expreso por el INEGI	Registro Interno	Placas de red geodésica estatal definidas
Actividad 2.2	Revisión y verificación del estado físico de placas de red geodésica estatal pasiva	Número de placas de red geodésica revisadas y verificadas	Registro Interno	Placas de red geodésica estatal definidas
Actividad 3.1	Medición de puntos geo posicionados para generar alineamientos que definen los límites territoriales intermunicipales	Número de límites territoriales municipales	Registro Interno	Expedientes de límites definidos e integrados
Actividad 3.2	Expedientes técnicos integrados, verificados, monumentados y medidos, definiendo los límites territoriales intermunicipales	Número de expedientes técnicos que definen límites territoriales	Registro Interno	Expedientes entregados a Municipios con límites definidos
Actividad 4.1	Determinación de la idoneidad e identidad del inmueble a expropiar mediante el documento técnico	Número de determinaciones de la idoneidad e identidad de inmuebles a expropiar	Registro Interno	expedientes integrados para ser enviados al ejecutivo del estado para la aprobación de la declaratoria
Actividad 4.2	Integración de expedientes técnicos a través de la solicitud del promovente al Poder Ejecutivo, conteniendo los argumentos que justifiquen la idoneidad y necesidad del inmueble para la ejecución de la utilidad pública	Número de expedientes en integración con motivo de las solicitudes de los promoventes	Registro Interno	Declaratorias aprobadas y publicadas en Periódico Oficial del Estado de Morelos



Anexos

CUENTA PÚBLICA ANUAL
COMISIÓN ESTATAL DE RESERVAS TERRITORIALES
ENERO - DICIEMBRE

| 2021



COMISIÓN ESTATAL
DE RESERVAS
TERRITORIALES

Cuenta Pública Anual 2021
Comisión Estatal de Reservas Territoriales
Relación de Bienes Inmuebles que Componen su Patrimonio
Al 31 de diciembre de 2021



MORELOS

Código	Descripción del Bien Inmueble	Valor en libros
01010200-001	Lomas de Ccoyoc Panorama XVIII Volcanes(Mpio de Atlatlahucan, sup. 19,748.41m2, clave catastral 5205-02-011-024)	21,861,750
01010200-002	Lomas de Ccoyoc Panorama XVIII Volcanes(Municipio de Atlatlahucan, sup.3,256.78m2, clave catastral 5205-02-011-023)	5,379,972
01010200-003	Nicolas Bravo S/N Xalostoc (Municipio de Ayala, superficie 52,271.00, clave catastral 6408-00-900-299)	34,000,000
01010200-004	Cumbre azul S/N Kinder Cancer II (Municipio de Ayala, superficie 44,460.07.00, clave catastral 6408-00-900-303)	30,120,000
01010200-005	Colonia del Bosque (Municipio de Cuernavaca, superficie 31,614.00, clave catastral 1100-33-005-005)	14,000,000
01010200-006	La Mesa o Rancho los Gavilanes (Municipio de Yecapixtla, superficie 80,000.00m2, clave catastral 6500-01-084-015)	18,000,000
01010200-007	Zapata frac. F-14 (Municipio de Emiliano Zapata, superficie 38,336.00m2, clave catastral 1200-02-316-001)	16,300,000
01010200-008	Alta Tensión (Municipio de Cuernavaca, superficie 227.07m2, clave catastral 1100-07-026-136)	1,050,000
01010200-009	Calle Tres y Leñeros (Municipio de Cuernavaca, superficie 165.24m2, clave catastral 1100-10-012-451)	800,000
01010200-010	Frac. Arboleda (Municipio de Cuernavaca, superficie 1,131.27m2, clave catastral 1100-16-002-739)	3,700,000
01010200-011	Joyas de Cortes (Municipio de Cuernavaca, superficie 2,599.00m2, clave catastral 1100-20-001-185)	2,600,000
01010200-012	La Cañada (Municipio de Cuernavaca, superficie 368.00m2, clave catastral 1100-15-004-918)	405,000
01010200-013	Loma Bonita 2 (Municipio de Cuernavaca, superficie 1,169.00m2, clave catastral 1100-11-009-001)	5,850,000
01010200-014	Los Cizos (Municipio de Cuernavaca, superficie 1,415.00m2, clave catastral 1100-30-032-096)	4,400,000
01010200-015	Rinconada San Jerónimo (Municipio de Cuernavaca, superficie 2,257.00m2, clave catastral 1100-14-010-066)	9,000,000
01010200-016	Zacatecontitlan (Municipio de Cuernavaca, superficie 166.00m2, clave catastral 1100-17-094-019)	800,000
01010200-017	Fincas III Mza. 18 (Municipio de Atlatlahucan, superficie 1,151.35m2, clave catastral 5205-01-018-029)	1,043,384
01010200-018	Fincas Mza. 14 (Municipio de Atlatlahucan, superficie 12,497.74m2, clave catastral 5205-01-014-029)	11,434,809
01010200-019	Fuentes XVI (1) (Municipio de Atlatlahucan, superficie 3,219.25m2, clave catastral 5205-05-050-038)	10,221,178
01010200-020	Fuentes XVI (2)(Municipio de Atlatlahucan, superficie 4,161.16m2, clave catastral 5205-05-050-039)	9,599,923
01010200-021	Lago VI(Municipio de Atlatlahucan, superficie 8,500.00m2, clave catastral 5205-04-074-002)	11,535,675
01010200-022	Lago VI secc. II(Municipio de Atlatlahucan, superficie 9,220.68m2, clave catastral 5205-04-074-001)	8,738,172
01010200-023	Mirador IV D-11(Municipio de Atlatlahucan, superficie 3,296.76m2, clave catastral 5205-01-022-023)	3,660,027
01010200-024	Mirador IV L- 1(Municipio de Atlatlahucan, superficie 1,101.14m2, clave catastral 5205-01-024-001)	2,359,488
01010200-025	Mirador IV L-18(Municipio de Atlatlahucan, superficie 4,446.72m2, clave catastral 5205-01-023-018)	7,307,286
01010200-026	Mirador IV D-14(Municipio de Atlatlahucan, superficie 2,365.52m2, clave catastral 5205-01-025-008)	5,346,271
01010200-027	Mirador XVII(Municipio de Atlatlahucan, superficie 13,861.29m2, clave catastral 5205-05-043-011)	29,113,404
01010200-028	Paisaje I Mza. 4(Municipio de Atlatlahucan, superficie 8,663.00m2, clave catastral 5205-01-004-001)	14,336,699
01010200-029	Paisaje I Mza. 2(Municipio de Atlatlahucan, superficie 6,603.00m2, clave catastral 5205-01-002-001)	10,987,910
01010200-030	Paisaje I Mza. 3(Municipio de Atlatlahucan, superficie 7,808.00m2, clave catastral 5205-01-003-075)	5,353,774
01010200-031	Paisaje II Mza. 9(Municipio de Atlatlahucan, superficie 1,756.60m2, clave catastral 5205-01-009-023)	1,781,478
01010200-032	Paisaje II Mza. 11(Municipio de Atlatlahucan, superficie 2,995.41m2, clave catastral 5205-01-011-028)	3,056,778
01010200-033	Paisaje II Mza. 10(Municipio de Atlatlahucan, superficie 2,504.72m2, clave catastral 5205-01-018-027)	2,607,339



COMISIÓN ESTATAL
DE RESERVAS
TERRITORIALES

Conta Pública Anual 2021
Comisión Estatal de Reservas Territoriales
Relación de Bienes Inmuebles que Componen su Patrimonio
Al 31 de diciembre de 2021



MORELOS

Código	Descripción del Bien Inmueble	Valor en libros
01010200-034	Paisaje VI(Municipio de Atlalahucan, superficie 8,891.97m2, clave catastral 5205-05-024-026)	11,839,201
01010200-035	Panorama X-A (1)(Municipio de Atlalahucan, superficie 1,157.90m2, clave catastral 5114-02-237-002)	303,975
01010200-036	Panorama X-A (2)(Municipio de Atlalahucan, superficie 3,630.58m2, clave catastral 5205-03-033-031)	4,732,954
01010200-037	Panorama X-C D-18(Municipio de Atlalahucan, superficie 6,054.00m2, clave catastral 5205-03-005-060)	16,540,164
01010200-038	Panorama X-C D-19(Municipio de Atlalahucan, superficie 2,700.00m2, clave catastral 5205-05-005-052)	6,100,985
01010200-039	Panorama X-C D20(Municipio de Atlalahucan, superficie 1,635.00, clave catastral 5205-03-005-046)	4,466,992
01010200-040	Panorama X-C D-21(Municipio de Atlalahucan, superficie 1,245.00m2, clave catastral 5205-03-012-037)	1,630,482
01010200-041	Panorama X-C D-22(Municipio de Atlalahucan, superficie 629.00m2, clave catastral 5205-03-013-025)	1,123,691
01010200-042	Panorama X-C D-23(Municipio de Atlalahucan, superficie 837.00m2, clave catastral 5205-03-014-020)	1,144,911
01010200-043	Panorama XI D-24(Municipio de Atlalahucan, superficie 500.00m2, clave catastral 5205-03-002-001)	1,461,949
01010200-044	Panorama XI D-25(Municipio de Atlalahucan, superficie 1,896.00m2, clave catastral 5205-03-006-020)	3,265,698
01010200-045	Panorama XI D-26(Municipio de Atlalahucan, superficie 1581.00m2, clave catastral 5205-03-007-037)	3,023,273
01010200-046	Panorama XI D-27(Municipio de Atlalahucan, superficie 2,585.45m2, clave catastral 5205-03-005-069)	6,519,049
01010200-047	Panorama XI D-28(Municipio de Atlalahucan, superficie 1,896.00m2, clave catastral 5205-03-08-020)	3,401,042
01010200-048	Panorama XI D-29(Municipio de Atlalahucan, superficie 662.54m2, clave catastral 5205-03-010-001)	1,593,713
01010200-049	Panorama XI D-30(Municipio de Atlalahucan, superficie 1,583.26m2, clave catastral 5205-03-005-045)	4,324,922
01010200-050	Panorama XII L-1(Municipio de Atlalahucan, superficie 17,814.14m2, clave catastral 5205-03-031-001)	17,613,334
01010200-051	Panorama XII L-28(Municipio de Atlalahucan, superficie 5,370.94m2, clave catastral 5205-03-031-028)	8,888,812
01010200-052	Panorama XIV(Municipio de Atlalahucan, superficie 3,255.00m2, clave catastral 5205-01-028-001)	7,114,365
01010200-053	Panorama XV Mza. 26(Municipio de Atlalahucan, superficie 2,857.82m2, clave catastral 5205-05-026-004)	7,846,606
01010200-054	Panorama XV Mza. 30(Municipio de Atlalahucan, superficie 2,008.12m2, clave catastral 5205-05-030-002)	5,509,836
01010200-055	Panorama XIX Volcanes(Municipio de Atlalahucan, superficie 11,410.83m2, clave catastral 5114-02-360-120)	11,958,750
01010200-056	Panorama XIX Popocatepetl(Municipio de Atlalahucan, superficie 14,267.99m2, clave catastral 5114-02-362-001)	13,650,609
01010200-057	Polo XIII(Municipio de Atlalahucan, superficie 6,818.73m2, clave catastral 5205-05-011-001)	18,808,261
01010200-058	Tepozteco II(Municipio de Atlalahucan, superficie 6,800.00m2, clave catastral 5205-04-008-001)	10,316,540
01010200-059	Vista Hermosa (1)(Municipio de Atlalahucan, superficie 528.50m2, clave catastral 5205-04-002-034)	1,100,683
01010200-060	Vista Hermosa (2)(Municipio de Atlalahucan, superficie 2,612.52m2, clave catastral 5205-04-001-115)	6,854,609
01010200-061	Las Alondras (Municipio de Cuautla, superficie 648.00m2, clave catastral 6100-19-045-022)	1,426,000
01010200-062	La Araucaria(Municipio de Cuautla, superficie 405.00m2, clave catastral 6100-09-007-053)	891,000
01010200-063	El jilguero(Municipio de Cuautla, superficie 9,000.00m2, clave catastral 6100-16-029-092)	4,423,121
01010200-064	Loma Bonita 1 (Municipio de Cuernavaca, superficie 2,507.00m2, clave catastral 1100-11-033-065)	12,400,000
01010200-065	Fraccion B Barrio de San Pablo (Municipio de Ayala, superficie 91,277.29m2, clave catastral 6417-00-000-294)	13,691,593
01010200-066	Fraccion C Barrio de Santa Maria (Municipio de Ayala, superficie 110,514.00m2, clave catastral 6417-00-000-295)	43,655,000



COMISIÓN ESTATAL
DE RESERVAS
TERRITORIALES

Cuenta Pública Anual 2021
Comisión Estatal de Reservas Territoriales
Relación de Cuentas Bancarias Productivas Específicas
Al 31 de diciembre de 2021



MORELOS

Clave	Fondo, Programa o Convenio	Datos de la Cuenta Bancaria	
		Institución Bancaria	Número de Cuenta

NO APLICA



Relación de esquemas bursátiles y de coberturas financieras

NO APLICA



MORELOS

Comisión Estatal del Agua

CUENTA PÚBLICA ANUAL CONSOLIDADA
ENTIDADES PARAESTATALES
ENERO - DICIEMBRE

2021



Introducción

CUENTA PÚBLICA ANUAL
COMISIÓN ESTATAL DEL AGUA
ENERO - DICIEMBRE

2021

Los Estados Financieros y sus notas que aquí se presentan tienen como objetivo proveer información financiera a los usuarios generales de la entidad, contiene los aspectos económicos y financieros del Organismo.

El objetivo del presente documento es la revelación del contexto y de los aspectos económicos-financieros más relevantes que influyeron en las decisiones del período, y que deberán ser considerados en la elaboración de los estados financieros para la mayor comprensión de los mismos y sus particularidades.

De esta manera, se informa y explica la respuesta del gobierno a las condiciones relacionadas con la información financiera de cada período de gestión; además, de exponer aquellas políticas que podrían afectar la toma de decisiones en períodos posteriores.

La Comisión Estatal del Agua, es un Organismo Público Descentralizado del Poder Ejecutivo del Estado de Morelos, creado mediante decreto publicado el 15 de Octubre del 2012 el Periódico Oficial “Tierra y Libertad” número 5035.

Se encuentra registrada ante la SHCP con el R.F.C. CEA000929QE1 bajo el régimen fiscal de Personas Morales con fines no lucrativos con las siguientes obligaciones:

- Presentar declaración y pago provisional mensual de retenciones de impuesto sobre la renta por sueldos y salarios
- Presentar la declaración anual de impuesto sobre la renta donde se informen sobre los pagos y retenciones de servicios profesionales
- Presentar la declaración anual del impuesto sobre la renta donde se informe sobre las retenciones efectuadas por pagos de rentas de bienes inmuebles
- Presentar la declaración anual donde se informe sobre las retenciones de los trabajadores que recibieron sueldos y salarios y trabajadores asimilados a salarios
- Presentar declaración y pago provisional mensual de impuesto sobre la renta por las retenciones realizadas por servicios profesionales
- Presentar la declaración y pago provisional mensual de las retenciones de impuesto sobre la renta realizadas por el pago de rentas de bienes inmuebles
- Presentar la declaración y pago provisional mensual de impuesto sobre la renta por las retenciones realizadas a los trabajadores asimilados a salarios
- Presentar la declaración informativa anual de subsidio para el empleo

Con fecha 28 de septiembre de 2012 se publicó, en el Periódico Oficial “Tierra y Libertad” número 5030, la Ley Orgánica de la Administración Pública del Estado de Morelos, ordenamiento legal que prevé dentro de la organización de la Administración Pública del

Estado de Morelos, las Entidades de la Administración Pública Paraestatal compuesta entre otros por los Organismos Públicos Descentralizados, siendo que, por disposición expresa del Artículo Tercero Transitorio de la Ley antes referida, se derogan todas las demás disposiciones legales que se opongan a lo establecido en la propia Ley Orgánica de la Administración Pública del Estado de Morelos.

Ahora bien, los Organismo Públicos Descentralizados son, conforme a dicha Ley, Entidades creadas por ley o decreto del Congreso del Estado dotadas con personalidad jurídica, patrimonio propio y autonomía jerárquica respecto de la Administración Pública

Central, pero están sectorizados a la Dependencia o Entidad que se establezca por acuerdo del titular del Poder Ejecutivo, a efecto de ejercer su coordinación, cualquiera que sea la estructura legal que adopten.

En virtud de ello, con fecha quince de octubre del dos mil doce, se publicó en el Periódico Oficial “Tierra y Libertad” número 5035, el Decreto número ocho por el que se reforma el título, la denominación de algunos capítulos y reforma, adiciona y deroga diversas disposiciones de la Ley que crea el Organismo Público Descentralizado del Gobierno del Estado de Morelos denominado Comisión Estatal del Agua y Medio Ambiente.

Dichas modificaciones tuvieron como objeto principal disgregar de la citada Comisión las atribuciones relativas a la protección del ambiente, en virtud de que éstas fueron conferidas a la Secretaría de Desarrollo Sustentable en términos del artículo 27 de la Ley Orgánica de la Administración Pública del Estado de Morelos, conservando para aquella el despacho de los asuntos que le encomienda su Ley de creación; los relacionados con el uso y aprovechamiento racional del agua en cumplimiento a lo dispuesto por la Ley del Equilibrio Ecológico y la Protección al Ambiente del Estado, la Ley Estatal de Agua Potable y su Reglamento; así como los que le encomienden las demás disposiciones jurídicas aplicables en materia de agua.

LEY QUE CREA LA COMISIÓN ESTATAL DEL AGUA COMO ORGANISMO PÚBLICO DESCENTRALIZADO DEL PODER EJECUTIVO DEL ESTADO DE MORELOS.

CAPÍTULO PRIMERO DE LA CREACIÓN DE LA COMISIÓN ESTATAL DEL AGUA.

Artículo 1.- Se crea el Organismo Público Descentralizado del Poder Ejecutivo del Estado, denominado Comisión Estatal del Agua, con personalidad jurídica y patrimonio propio, con residencia en la Ciudad de Cuernavaca, Morelos, y con funciones de autoridad administrativa, mediante el ejercicio de las atribuciones que, en materia de aguas y para la Secretaría de Desarrollo Ambiental, establecen la Ley Estatal de Agua Potable, la Ley del Equilibrio Ecológico y la Protección al Ambiente del Estado de Morelos y sus Reglamentos.

CAPÍTULO SEGUNDO DEL OBJETO Y ATRIBUCIONES DE LA COMISIÓN ESTATAL DEL AGUA.

Artículo 2.- La Comisión Estatal del Agua tendrá por objeto la coordinación entre los usuarios, los municipios y el Estado, y entre éste y la Federación, para la realización de las acciones relacionadas con la explotación, uso y aprovechamiento del agua; con la prestación de los servicios públicos de agua potable, alcantarillado y saneamiento; así como con la protección a centros de población y áreas productivas.

Artículo 3.- La Comisión Estatal del Agua tendrá las siguientes funciones en materia de agua, sin menoscabo de las conferidas a los ayuntamientos u organismos operadores de agua potable:

I. Proponer las acciones relativas a la planeación y programación hidráulicas por cuenca en el ámbito de su competencia, en coordinación con los organismos federales cuando así se requiera; así como con los ayuntamientos y organismos prestadores del servicio de agua potable o con los usuarios de aguas nacionales;

II. a XVIII. ...

XIX. Conocer de todos los asuntos que en forma general o específica interesen al buen funcionamiento de los servicios públicos de agua potable, así como del reúso de las aguas residuales;

XX. a XXXII. ...

XXXIII. Apoyar en la protección a centros de población y áreas productivas ante riesgos de inundación, sequía o cualquier fenómeno hidrometeorológico extremo, coadyuvando con las autoridades de protección civil, estatal o municipales; y

XXXIV. ...

Para el ejercicio de sus atribuciones, la Comisión Estatal del Agua podrá celebrar acuerdos de coordinación con los ayuntamientos, otros estados y la Federación. Igualmente, podrá celebrar acuerdos de coordinación con instituciones de otros países, observando para ello, la legislación aplicable.

Artículo 4.- Derogado.

Artículo 5.- Se declaran de interés público las actividades que ejecute la Comisión Estatal del Agua en el desempeño de sus atribuciones.

Tributa como Persona Moral no Contribuyente, con obligaciones de retenedor por pagos a terceros (sueldos, sueldos asimilados a salarios, personas físicas por honorarios, arrendamiento).

Los registros contables y presupuestales se realizan de acuerdo a los Postulados Básicos de Contabilidad Gubernamental, las Normas Contables Generales y Específicas y Metodología para los momentos contables de Ingresos y de Egresos, así como lo establecido en el Manual de Contabilidad emitido por la CONAC (adoptado e implementado por la CEAGUA), que en ningún momento contrapone las disposiciones estatales emitidas para tal fin, y que de conformidad con la Ley de Presupuesto, Contabilidad y Gasto Público del Estado de Morelos; contempla que la Secretaría de Hacienda del Estado establece la utilización del Clasificador por Objeto del Gasto, al que deberán apegarse las Dependencias y Entidades del Poder Ejecutivo del estado en la Programación, Presupuestación, Ejercicio,

Control y Evaluación del Gasto Público y derivado de que el contenido del mismo Clasificador emitido por el Gobierno del Estado es el aprobado por el CONAC, no se contrapone ninguna disposición en la adopción directa de los documentos emitidos por la CONAC, que realizó este Organismo.

El importe de los registros de bienes muebles e inmuebles se registra a valor histórico.

En el 2012, se cumple con la armonización contable, cumpliendo con la aplicación de los momentos contables de ingresos y egresos, es importante mencionar que el sistema informático, en el rubro de modificaciones al presupuesto de ingresos y egresos contempla también las modificaciones que derivan de correcciones en las cuentas contables y que no necesariamente ha implicado algún aumento o disminución en el presupuesto.

Por lo que respecta al gasto de inversión del ejercicio fiscal 2014, éstos fueron registrados en el devengado de acuerdo con las siguientes disposiciones legales:

Artículo 12 de las Reglas para los programas de Infraestructura Hidroagrícola y de Agua Potable, Alcantarillado y Saneamiento a cargo de la Comisión Nacional del Agua,

aplicables a partir de 2014.

...12.4.3. Recursos no devengados.

Los recursos no devengados conforme a los artículos 54 y 82 fracción IX de la Ley Federal de Presupuesto y Responsabilidad Hacendaria y 10, 85, 175 y 176 de su Reglamento, al 31 de diciembre del ejercicio fiscal correspondiente, deberán ser reintegrados a la Tesorería de la Federación (TESOFE), dentro de los primeros 15 días naturales del ejercicio fiscal siguiente. ...

Artículo 54 de la Ley Federal de Presupuesto y Responsabilidad Hacendaria, que dice:

Una vez concluida la vigencia de un Presupuesto de Egresos sólo procederá hacer pagos, con base en él por los conceptos efectivamente devengados en el año que corresponda, siempre que se hubieren contabilizado debida y oportunamente las operaciones correspondientes, hayan estado contempladas en el Presupuesto de Egresos, y se hubiere presentado el informe a que se refiere el artículo anterior, así como los correspondientes al costo financiero de la deuda pública.

Las erogaciones previstas en el Presupuesto de Egresos que no se encuentren devengadas al 31 de diciembre, no podrán ejercerse.

Artículo 175. Del Reglamento de la Ley Federal de Presupuesto y Responsabilidad Hacendaria, que dice:

Los subsidios se considerarán devengados una vez que se haya constituido la obligación de entregar el recurso al beneficiario por haberse acreditado su elegibilidad antes del 31 de diciembre de cada ejercicio fiscal. Los subsidios cuyos beneficiarios sean los gobiernos de las entidades federativas y, en su caso, de los municipios, se considerarán devengados a partir de la entrega de los recursos a dichos órdenes de gobierno.

Artículo 176. Del Reglamento de la Ley Federal de Presupuesto y Responsabilidad Hacendaria, que dice:

Las dependencias y entidades deberán prever en las reglas de operación de los programas sujetos a éstas, conforme a lo previsto en el Presupuesto de Egresos o en los instrumentos jurídicos a través de los cuales se canalicen recursos, la obligación de reintegrar a la Tesorería los recursos que no se destinen a los fines autorizados y aquéllos que al cierre del ejercicio no se hayan devengado o que no se encuentren vinculados formalmente a compromisos y obligaciones de pago.

Los recursos de programas sujetos a reglas de operación cuyos beneficiarios sean personas físicas o, en su caso, personas morales distintas a entidades federativas y municipios, se considerarán devengados una vez que se haya constituido la obligación de entregar el recurso al beneficiario por haberse acreditado su elegibilidad antes del 31 de diciembre de cada ejercicio fiscal, con independencia de la fecha en la que dichos recursos se pongan a disposición para el cobro correspondiente a través de los mecanismos previstos en sus reglas de operación y en las demás disposiciones aplicables.



Información Contable

CUENTA PÚBLICA ANUAL
COMISIÓN ESTATAL DEL AGUA
ENERO - DICIEMBRE | 2021

Concepto	2021	2020	Concepto	2021	2020
INGRESOS Y OTROS BENEFICIOS			GASTOS Y OTRAS PÉRDIDAS		
<i>Ingresos de la Gestión</i>	10,782,767	6,760,182	<i>Gastos de Funcionamiento</i>	49,975,916	43,904,628
Impuestos	-	-	Servicios Personales	35,648,205	33,774,493
Cuotas y Aportaciones de Seguridad Social	-	-	Materiales y Suministros	4,377,424	2,708,575
Contribuciones de Mejoras	-	-	Servicios Generales	9,950,287	7,421,560
Derechos	7,188,703	3,527,589	<i>Transferencias, Asignaciones, Subsidios y Otras Ayudas</i>	100,568,626	29,124,226
Productos	1,380,145	1,340,703	Transferencias Internas y Asignaciones al Sector Público	127,530	110,898
Aprovechamientos	-	-	Transferencias al Resto del Sector Público	88,268,108	17,225,808
Ingresos por Venta de Bienes y Prestación de Servicios	2,213,919	1,891,890	Subsidios y Subvenciones	-	-
<i>Participaciones, Aportaciones, Convenios, Incentivos Derivados de la Colaboración Fiscal, Fondos Distintos de Aportaciones, Transferencias, Asignaciones, Subsidios y Subvenciones, y Pensiones y Jubilaciones</i>	433,086,266	406,847,281	Ayudas Sociales	-	-
Participaciones, Aportaciones, Convenios, Incentivos Derivados de la Colaboración Fiscal y Fondos Distintos de Aportaciones	192,252,177	131,320,235	Pensiones y Jubilaciones	12,172,988	11,787,520
Transferencias, Asignaciones, Subsidios y Subvenciones, y Pensiones y Jubilaciones	240,834,089	275,527,046	Transferencias a Fideicomisos, Mandatos y Contratos Análogos	-	-
<i>Otros Ingresos y Beneficios</i>	4	-	Transferencias a la Seguridad Social	-	-
Ingresos Financieros	-	-	Donativos	-	-
Incremento por Variación de Inventarios	-	-	Transferencias al Exterior	-	-
Disminución del Exceso de Estimaciones por Pérdida o Deterioro u Obsolescencia	-	-	<i>Participaciones y Aportaciones</i>	-	-
Disminución del Exceso de Provisiones	-	-	Participaciones	-	-
Otros Ingresos y Beneficios Varios	4	-	Aportaciones	-	-
Total de Ingresos y Otros Beneficios	443,869,037	413,607,463	Convenios	-	-
			<i>Intereses, Comisiones y Otros Gastos de la Deuda Pública</i>	1,378,050	2,751,986
			Intereses de la Deuda Pública	-	-
			Comisiones de la Deuda Pública	-	-
			Gastos de la Deuda Pública	-	-
			Costo por Coberturas	-	-
			Apoyos Financieros	-	-
			<i>Otros Gastos y Pérdidas Extraordinarias</i>	1,378,050	2,751,986
			Estimaciones, Depreciaciones, Deterioros, Obsolescencia y Amortizaciones	1,378,048	2,751,984
			Provisiones	-	-
			Disminución de Inventarios	-	-
			Aumento por Insuficiencia de Estimaciones por Pérdida o Deterioro u Obsolescencia	-	-
			Aumento por Insuficiencia de Provisiones	-	-
			Otros Gastos	2	2
			<i>Inversión Pública</i>	287,440,528	334,469,998
			Inversión Pública no Capitalizable	287,440,528	334,469,998
			Total de Gastos y Otras Pérdidas	439,363,120	410,250,838
			Resultados del Ejercicio (Ahorro/Desahorro)	4,505,917	3,356,625

Bajo protesta de decir verdad declaramos que los Estados Financieros y sus notas, son razonablemente correctos y son responsabilidad del emisor.

CONCEPTO	Año		Año	
	2021	2020	2021	2020
ACTIVO				
Activo Circulante				
Efectivo y Equivalentes	84,055,707	32,914,364	130,905,702	158,961,180
Derechos a Recibir Efectivo o Equivalentes	21,751,342	94,019,945	-	-
Derechos a Recibir Bienes o Servicios	-	-	-	-
Inventarios	-	-	-	-
Almacenes	-	-	-	-
Estimación por Pérdida o Deterioro de Activos Circulantes	-	-	-	-
Otros Activos Circulantes	-	-	-	-
Total de Activos Circulantes	105,807,049	126,934,309	131,964,283	159,155,599
Activo No Circulante				
Inversiones Financieras a Largo Plazo	-	-	-	-
Derechos a Recibir Efectivo o Equivalentes a Largo Plazo	30,848,311	32,924,042	-	-
Bienes Inmuebles, Infraestructura y Construcciones en Proceso	2,279,393	2,279,393	-	-
Bienes Muebles	15,167,431	15,858,239	-	-
Activos Intangibles	-	-	-	-
Depreciación, Deterioro y Amortización Acumulada de Bienes	(15,087,473)	(14,813,884)	-	-
Activos Diferidos	-	-	-	-
Estimación por Pérdida o Deterioro de Activos no Circulantes	-	-	-	-
Otros Activos no Circulantes	-	-	-	-
Total de Activos No Circulantes	33,207,662	36,247,790	131,964,283	159,155,599
Total del Activo	139,014,711	163,182,099	1,078,469,394	1,078,469,394
HACIENDA PÚBLICA / PATRIMONIO				
Hacienda Pública / Patrimonio Contribuido				
Aportaciones	-	-	1,077,690,001	1,077,690,001
Donaciones de Capital	-	-	779,393	779,393
Actualización de la Hacienda Pública / Patrimonio	-	-	-	-
Hacienda Pública / Patrimonio Generado			(1,071,418,966)	(1,074,442,894)
Resultados del Ejercicio (Ahorro / Desahorro)	-	-	4,505,917	3,356,625
Resultados de Ejercicios Anteriores	-	-	(1,075,924,883)	(1,077,799,519)
Revalúos	-	-	-	-
Reservas	-	-	-	-
Rectificaciones de Resultados de Ejercicios Anteriores	-	-	-	-
Exceso o Insuficiencia en la Actualización de la Hacienda Pública / Patrimonio				
Resultado por Posición Monetaria	-	-	-	-
Resultado por Tenencia de Activos no Monetarios	-	-	-	-
Total Hacienda Pública / Patrimonio			7,050,428	4,026,500
Total del Pasivo y Hacienda Pública / Patrimonio			139,014,711	163,182,099

Bajo protesta de decir verdad declaramos que los Estados Financieros y sus notas, son razonablemente correctos y son responsabilidad del emisor.

CONCEPTO	31 de diciembre 2021	31 de diciembre 2020	31 de diciembre 2021	31 de diciembre 2020
ACTIVO				
Activo Circulante				
Efectivo y Equivalentes	84,055,707	32,914,364	130,905,702	158,961,180
Efectivo	-	-	1,979,245	60,658
Bancos/Tesorería	84,055,707	32,914,364	3,412,526	13,332,572
Bancos/Dependencias y Otros	-	-	93,469,216	102,454,896
Inversiones Temporales (Hasta 3 meses)	-	-	-	-
Fondos con Afectación Específica	-	-	9,111,146	23,095,275
Depósitos de Fondos de Terceros en Garantía y/o Admón.	-	-	-	-
Otros Efectivos y Equivalentes	-	-	1,395,226	3,135,135
Derechos a Recibir Efectivo o Equivalentes	21,751,342	94,019,945	3,711,958	1,884,883
Inversiones Financieras de Corto Plazo	-	-	17,826,385	14,997,761
Cuentas por Cobrar a Corto Plazo	20,493,838	92,956,151	-	-
Deudores Diversos por Cobrar a Corto Plazo	750	73,495	-	-
Ingresos por Recuperar a Corto Plazo	14,102	13,821	-	-
Deudores por Anticipos de la Tesorería a Corto Plazo	-	-	-	-
Préstamos Otorgados a Corto Plazo	-	-	-	-
Otros Derechos a Recibir Efectivo o Equiv. a Corto Plazo	1,242,652	976,478	-	-
Derechos a Recibir Bienes o Servicios	-	-	-	-
Ant. a Proveedores por Adq. de Bienes y Prest. de Serv. a Corto Plazo	-	-	-	-
Ant. a Proveedores por Adq. de Bienes Inm. y Muebles a Corto Plazo	-	-	-	-
Ant. a Proveedores por Adq. de Bienes Intangibles a Corto Plazo	-	-	-	-
Anticipos a Contratistas por Obras Públicas a Corto Plazo	-	-	-	-
Otros Derechos a Recibir Bienes o Servicios a Corto Plazo	-	-	-	-
Inventarios	-	-	-	-
Inventario de Mercancías para Venta	-	-	-	-
Inventario de Mercancías Terminadas	-	-	-	-
Inventario de Mercancías en Proceso de Elaboración	-	-	-	-
Inventario de Materias Primas, Mat. y Suministros para Producción	-	-	-	-
Bienes en Tránsito	-	-	-	-
Almacenes	-	-	-	-
Estimación por Pérdida o Deterioro de Activos Circulantes	-	-	-	-
Est. para Ctas. Incobrables por Derechos a Recibir Efectivo o Equiv.	-	-	-	-
Estimación por Deterioro de Inventarios	-	-	-	-
Otros Activos Circulantes	-	-	-	-
Valores en Garantía	-	-	-	-
Bienes en Garantía (excluye depósitos de fondos)	-	-	-	-
Bienes Deriv. de Embargos, Decom., Aseguramientos y Dación en Pago	-	-	-	-
Adquisición con Fondos de Terceros	-	-	-	-
Total de Activos Circulantes	105,807,049	126,934,309	1,058,581	194,419
			1,000	-
			1,058,581	193,419
Total de Pasivos Circulantes	131,964,283	159,155,599		

CONCEPTO	31 de diciembre 2021	31 de diciembre 2020	CONCEPTO	31 de diciembre 2021	31 de diciembre 2020
Activo No Circulante			Activo No Circulante		
Inversiones Financieras a Largo Plazo	-	-	Cuentas por Pagar a Largo Plazo	-	-
Derechos a Recibir Efectivo o Equivalentes a Largo Plazo	30,848,311	32,924,042	Documentos por Pagar a Largo Plazo	-	-
Bienes Inmuebles, Infraestructura y Const. en Proceso	2,279,393	2,279,393	Deuda Pública a Largo Plazo	-	-
Bienes Muebles	15,167,431	15,858,239	Pasivos Diferidos a Largo Plazo	-	-
Activos Intangibles	-	-	Fdos. y Bienes de Terceros en Garantía y/o en Admón. a L.P.	-	-
Depreciación, Deterioro y Amortización Acumulada de Bienes	(15,087,473)	(14,813,884)	Provisiones a Largo Plazo	-	-
Activos Diferidos	-	-	Total de Pasivos No Circulantes	-	-
Estimación por Pérdida o Deterioro de Activos no Circulantes	-	-	Total del Pasivo	131,964,283	159,155,599
Otros Activos no Circulantes	-	-			
Total de Activos No Circulantes	33,207,662	36,247,790	HACIENDA PÚBLICA / PATRIMONIO		
Total del Activo	139,014,711	163,182,099	Hacienda Pública / Patrimonio Contribuido	1,078,469,394	1,078,469,394
			Aportaciones	1,077,690,001	1,077,690,001
			Donaciones de Capital	779,393	779,393
			Actualización de la Hacienda Pública / Patrimonio	-	-
			Hacienda Pública / Patrimonio Generado	(1,071,418,966)	(1,074,442,894)
			Resultados del Ejercicio (Ahorro / Desahorro)	4,505,917	3,356,625
			Resultados de Ejercicios Anteriores	(1,075,924,883)	(1,077,799,519)
			Revalúos	-	-
			Reservas	-	-
			Rectificaciones de Resultados de Ejercicios Anteriores	-	-
			Exceso o Insuficiencia en la Actualización de la Hacienda Pública / Patrimonio	-	-
			Resultado por Posición Monetaria	-	-
			Resultado por Tenencia de Activos no Monetarios	-	-
			Total Hacienda Pública / Patrimonio	7,050,428	4,026,500
			Total del Pasivo y Hacienda Pública / Patrimonio	139,014,711	163,182,099

Bajo protesta de decir verdad declaramos que los Estados Financieros y sus notas, son razonablemente correctos y son responsabilidad del emisor.

Concepto	Origen	Aplicación	Concepto	Origen	Aplicación
ACTIVO	75,308,731	51,141,343	PASIVO	864,162	28,055,478
<i>Activo Circulante</i>	<i>72,268,603</i>	<i>51,141,343</i>	<i>Pasivo Circulante</i>	<i>864,162</i>	<i>28,055,478</i>
Efectivo y Equivalentes	-	51,141,343	Cuentas por Pagar a Corto Plazo	-	28,055,478
Derechos a Recibir Efectivo o Equivalentes	72,268,603	-	Documentos por Pagar a Corto Plazo	-	-
Derechos a Recibir Bienes o Servicios	-	-	Porción a Corto Plazo de la Deuda Pública a Largo Plazo	-	-
Inventarios	-	-	Títulos y Valores a Corto Plazo	-	-
Almacenes	-	-	Pasivos Diferidos a Corto Plazo	-	-
Estimación por Pérdida o Deterioro de Activos Circulantes	-	-	Fdos. y Bienes de Terceros en Garantía y/o Admón. a C. P.	-	-
Otros Activos Circulantes	-	-	Provisiones a Corto Plazo	-	-
			Otros Pasivos a Corto Plazo	864,162	-
Activo No Circulante	3,040,128	-	Pasivo No Circulante	-	-
Inversiones Financieras a Largo Plazo	-	-	Cuentas por Pagar a Largo Plazo	-	-
Derechos a Recibir Efectivo o Equivalentes a Largo Plazo	2,075,731	-	Documentos por Pagar a Largo Plazo	-	-
Bienes Inmuebles, Infraestructura y Constr. en Proceso	-	-	Deuda Pública a Largo Plazo	-	-
Bienes Muebles	690,808	-	Pasivos Diferidos a Largo Plazo	-	-
Activos Intangibles	-	-	Fdos. y Bienes de Terceros en Garantía y/o Admón. a L. P.	-	-
Depreciación, Deterioro y Amort. Acumulada de Bienes	273,589	-	Provisiones a Largo Plazo	-	-
Activos Diferidos	-	-	HACIENDA PÚBLICA / PATRIMONIO	3,023,928	-
Est. por Pérdida o Deterioro de Activos no Circulantes	-	-	<i>Hacienda Pública / Patrimonio Contribuido</i>	-	-
Otros Activos no Circulantes	-	-	Aportaciones	-	-
			Donaciones de Capital	-	-
			Actualización de la Hacienda Pública / Patrimonio	-	-
			Hacienda Pública / Patrimonio Generado	3,023,928	-
			Resultados del Ejercicio (Ahorro / Desahorro)	1,149,292	-
			Resultados de Ejercicios Anteriores	1,874,636	-
			Revalúos	-	-
			Reservas	-	-
			Rectificaciones de Resultados de Ejercicios Anteriores	-	-
			Exceso o Insuficiencia en la Actualización de la Hacienda Pública / Patrimonio	-	-
			Resultado por Posición Monetaria	-	-
			Resultado por Tenencia de Activos no Monetarios	-	-

Bajo protesta de decir verdad declaramos que los Estados Financieros y sus notas, son razonablemente correctos y son responsabilidad del emisor.

Cuenta Pública Anual 2021
Comisión Estatal del Agua
Estado Analítico del Activo
Del 1 de enero al 31 de diciembre de 2021
(Pesos)



MORELOS

Concepto	Saldo Inicial 1	Cargos del Periodo 2	Abonos del Periodo 3	Saldo Final 4=(1 + 2 - 3)	Variación del Periodo (4 - 1)
ACTIVO	163,182,099	1,542,734,913	1,566,902,301	139,014,711	(24,167,388)
<i>Activo Circulante</i>	<i>126,934,309</i>	<i>1,264,235,576</i>	<i>1,285,362,836</i>	<i>105,807,049</i>	<i>(21,127,260)</i>
Efectivo y Equivalentes	32,914,364	664,938,617	613,797,274	84,055,707	51,141,343
Derechos a Recibir Efectivo o Equivalentes	94,019,945	585,192,929	657,461,532	21,751,342	(72,268,603)
Derechos a Recibir Bienes o Servicios	-	14,104,030	14,104,030	-	-
Inventarios	-	-	-	-	-
Almacenes	-	-	-	-	-
Estimación por Pérdida o Deterioro de Activos Circulantes	-	-	-	-	-
Otros Activos Circulantes	-	-	-	-	-
Activo No Circulante	36,247,790	278,499,337	281,539,465	33,207,662	(3,040,128)
Inversiones Financieras a Largo Plazo	-	-	-	-	-
Derechos a Recibir Efectivo o Equivalentes a Largo Plazo	32,924,042	2,000,208	4,075,939	30,848,311	(2,075,731)
Bienes Inmuebles, Infraestructura y Constr. en Proceso	2,279,393	274,117,172	274,117,172	2,279,393	-
Bienes Muebles	15,858,239	1,340,248	2,031,056	15,167,431	(690,808)
Activos Intangibles	-	-	-	-	-
Depreciación, Deterioro y Amort. Acumulada de Bienes	(14,813,884)	1,041,709	1,315,298	(15,087,473)	(273,589)
Activos Diferidos	-	-	-	-	-
Est. por Pérdida o Deterioro de Activos no Circulantes	-	-	-	-	-
Otros Activos no Circulantes	-	-	-	-	-

Bajo protesta de decir verdad declaramos que los Estados Financieros y sus notas, son razonablemente correctos y son responsabilidad del emisor.

Denominación de las Deudas	Moneda de Contratación	Institución o País Acreedor	Saldo Inicial del Periodo	Saldo Final del Periodo
DEUDA PÚBLICA				
Corto Plazo				
Deuda Interna	Pesos		-	-
Instituciones de Crédito			-	-
Títulos y Valores			-	-
Arrendamientos Financieros			-	-
Deuda Externa	Pesos		-	-
Organismos Financieros Internacionales			-	-
Deuda Bilateral			-	-
Títulos y Valores			-	-
Arrendamientos Financieros			-	-
<i>Subtotal a Corto Plazo</i>			-	-
Largo Plazo				
Deuda Interna	Pesos		-	-
Instituciones de Crédito			-	-
Títulos y Valores			-	-
Arrendamientos Financieros			-	-
Deuda Externa	Pesos		-	-
Organismos Financieros Internacionales			-	-
Deuda Bilateral			-	-
Títulos y Valores			-	-
Arrendamientos Financieros			-	-
<i>Subtotal a Largo Plazo</i>			-	-
Otros Pasivos			159,155,599	131,964,283
Total Deuda y Otros Pasivos			159,155,599	131,964,283

Bajo protesta de decir verdad declaramos que los Estados Financieros y sus notas, son razonablemente correctos y son responsabilidad del emisor.

Denominación de la Deuda Pública y Otros Pasivos	Saldo al 31 de Diciembre de 2020	Disposiciones del Periodo	Amortizaciones del Periodo	Revaluaciones, Reclasificaciones y Otros Ajustes	Saldo Final del Periodo	Pago de Intereses del Periodo	Pago de Comisiones y demás costos asociados durante el Periodo
Deuda Pública	-	-	-	-	-	-	-
Corto Plazo	-	-	-	-	-	-	-
Instituciones de Crédito	-	-	-	-	-	-	-
Títulos y Valores	-	-	-	-	-	-	-
Arrendamientos Financieros	-	-	-	-	-	-	-
Largo Plazo	-	-	-	-	-	-	-
Instituciones de Crédito	-	-	-	-	-	-	-
Títulos y Valores	-	-	-	-	-	-	-
Arrendamientos Financieros	-	-	-	-	-	-	-
Otros Pasivos	159,155,599	-	-	-	131,964,283	-	-
Total de la Deuda Pública y Otros Pasivos	159,155,599	-	-	-	131,964,283	-	-
Deuda Contingente¹ (Informativo)							
Deuda Contingente 1	-	-	-	-	-	-	-
Deuda Contingente 2	-	-	-	-	-	-	-
Deuda Contingente xx	-	-	-	-	-	-	-
Valor de Instrumentos Bono Cupón Cero²							
Instrumento Bono Cupón Cero 1	-	-	-	-	-	-	-
Instrumento Bono Cupón Cero 2	-	-	-	-	-	-	-
Instrumento Bono Cupón Cero 3	-	-	-	-	-	-	-

1 Se refiere a cualquier Financiamiento sin fuente o garantía de pago definida, que sea asumida de manera solidaria o subsidiaria por las Entidades Federativas con sus Municipios, organismos descentralizados y empresas de participación estatal mayoritaria y fideicomisos, locales o municipales, y por los Municipios con sus respectivos organismos descentralizados y empresas de participación municipal mayoritaria.

2 Se refiere al valor del Bono Cupón Cero que respalda el pago de los créditos asociados al mismo (Activo).

Obligaciones a Corto Plazo	Monto Contratado	Plazo Pactado	Tasa de Interés	Comisiones y Costos Relacionados	Tasa Efectiva
Obligaciones a Corto Plazo (Informativo)					
Crédito 1	-	-	-	-	-
Crédito 2	-	-	-	-	-
Crédito xx	-	-	-	-	-

Bajo protesta de decir verdad declaramos que los Estados Financieros y sus notas, son razonablemente correctos y son responsabilidad del emisor.

Denominación de las Obligaciones Diferentes de Financiamiento	Fecha del Contrato	Fecha de inicio de operación del proyecto	Fecha de vencimiento	Monto de la inversión pactado	Plazo pactado	Monto promedio mensual del pago de la contraprestación	Monto promedio mensual del pago correspondiente al pago de inversión	Monto pagado de la inversión al 31 de diciembre de 2021	Monto pagado de la inversión actualizado al 31 de diciembre de 2021	Saldo pendiente por pagar de la inversión al 31 de diciembre de 2021
Asociaciones Público Privadas (APP' s)				-		-	-	-	-	-
APP 1				-		-	-	-	-	-
APP 2				-		-	-	-	-	-
APP 3				-		-	-	-	-	-
APP xx				-		-	-	-	-	-
Otros Instrumentos				-		-	-	-	-	-
Otro Instrumento 1				-		-	-	-	-	-
Otro Instrumento 2				-		-	-	-	-	-
Otro Instrumento 3				-		-	-	-	-	-
Otro Instrumento xx				-		-	-	-	-	-
Total de Obligaciones Diferentes de Financiamiento				-		-	-	-	-	-

NO APLICA

Bajo protesta de decir verdad declaramos que los Estados Financieros y sus notas, son razonablemente correctos y son responsabilidad del emisor.

Cuenta Pública Anual 2021
Comisión Estatal del Agua
Estado de Variación en la Hacienda Pública
Del 1 de enero al 31 de diciembre de 2021
(Pesos)



MORELOS

Concepto	Hacienda Pública/Patrimonio Contribuido	Hacienda Pública/Patrimonio Generado de Ejercicios Anteriores	Hacienda Pública/Patrimonio Generado del Ejercicio	Exceso o Insuficiencia en la Actualización de la Hacienda Pública / Patrimonio	TOTAL
Hacienda Pública / Patrimonio Contribuido Neto de 2020	1,078,469,394	-	-	-	1,078,469,394
Aportaciones	1,077,690,001	-	-	-	1,077,690,001
Donaciones de Capital	779,393	-	-	-	779,393
Actualización de la Hacienda Pública / Patrimonio	-	-	-	-	-
Hacienda Pública / Patrimonio Generado Neto de 2020	-	(1,077,799,519)	3,356,625	(1,074,442,894)	(1,074,442,894)
Resultados del Ejercicio (Ahorro / Desahorro)	-	-	3,356,625	-	3,356,625
Resultados de Ejercicios Anteriores	-	(1,077,799,519)	-	-	(1,077,799,519)
Revalúos	-	-	-	-	-
Reservas	-	-	-	-	-
Rectificaciones de Resultados de Ejercicios Anteriores	-	-	-	-	-
Exceso o Insuficiencia en la Actualización de la Hacienda Pública / Patrimonio Neto de 2020	-	-	-	-	-
Resultado por Posición Monetaria	-	-	-	-	-
Resultado por Tenencia de Activos no Monetarios	-	-	-	-	-
Hacienda Pública / Patrimonio Neto Final de 2020	1,078,469,394	(1,077,799,519)	3,356,625	-	4,026,500
Cambios en la Hacienda Pública / Patrimonio Contribuido Neto de 2021	-	-	-	-	-
Aportaciones	-	-	-	-	-
Donaciones de Capital	-	-	-	-	-
Actualización de la Hacienda Pública / Patrimonio	-	-	-	-	-
Variaciones de la Hacienda Pública / Patrimonio Generado Neto de 2021	-	1,874,636	1,149,292	-	3,023,928
Resultados del Ejercicio (Ahorro / Desahorro)	-	-	4,505,917	-	4,505,917
Resultados de Ejercicios Anteriores	-	1,874,636	(3,356,625)	-	(1,481,989)
Revalúos	-	-	-	-	-
Reservas	-	-	-	-	-
Rectificaciones de Resultados de Ejercicios Anteriores	-	-	-	-	-
Cambios en el Exceso o Insuficiencia en la Actualización de la Hacienda Pública / Patrimonio Neto de 2021	-	-	-	-	-
Resultado por Posición Monetaria	-	-	-	-	-
Resultado por Tenencia de Activos no Monetarios	-	-	-	-	-
Hacienda Pública / Patrimonio Neto Final de 2021	1,078,469,394	(1,075,924,883)	4,505,917	-	7,050,428

Bajo protesta de decir verdad declaramos que los Estados Financieros y sus notas, son razonablemente correctos y son responsabilidad del emisor.

	2021	2020	Concepto	2021	2020
Flujos de Efectivo de las Actividades de Operación					
Origen	443,869,037	413,607,463			
Impuestos	-	-			
Cuotas y Aportaciones de Seguridad Social	-	-			
Contribuciones de Mejoras	-	-			
Derechos	7,188,703	3,527,589			
Productos	1,380,145	1,340,703			
Aprovechamientos	-	-			
Ingresos por Venta de Bienes y Prestación de Servicios	2,213,919	1,891,890			
Participaciones, Aportaciones, Convenios, Incentivos Derivados de la Colaboración Fiscal y Fondos Distintos de Aportaciones	192,252,177	131,320,235			
Transferencias, Asignaciones, Subsidios y Subvenciones, y Pensiones y Jubilaciones	240,834,089	275,527,046			
Otros Orígenes de Operación	4	-			
Aplicación	439,363,120	410,250,838			
Servicios Personales	35,648,205	33,774,493			
Materiales y Suministros	4,377,424	2,708,575			
Servicios Generales	9,950,287	7,421,560			
Transf. Internas y Asignaciones al Sector Público	127,530	110,898			
Transferencias al resto del Sector Público	88,268,108	17,225,808			
Subsidios y Subvenciones	-	-			
Ayudas Sociales	-	-			
Pensiones y Jubilaciones	12,172,988	11,787,520			
Transf. a Fidelcomisos, Mandatos y Contratos Análogos	-	-			
Transferencias a la Seguridad Social	-	-			
Donativos	-	-			
Transferencias al Exterior	-	-			
Participaciones	-	-			
Aportaciones	-	-			
Convenios	-	-			
Otras Aplicaciones de Operación	288,818,578	337,221,984			
Flujos Netos de Efectivo por Actividades de Operación	4,505,917	3,356,625			
Flujos de Efectivo de las Actividades de Inversión					
Origen	76,172,893	22,878,414			
Bienes Inmuebles, Infraestructura y Construcciones en Proceso	-	-			
Bienes Muebles	690,808	-			
Otros Orígenes de Inversión	75,482,085	22,878,414			
Aplicación	29,537,467	57,955,775			
Bienes Inmuebles, Infraestructura y Construcciones en Proceso	-	-			
Bienes Muebles	-	65,809			
Otras Aplicaciones de Inversión	29,537,467	57,889,966			
Flujos Netos de Efectivo por Actividades de Inversión	46,635,426	(35,077,361)			
Flujo de Efectivo de las Actividades de Financiamiento					
Origen	-	-			
Endeudamiento Neto	-	-			
Interno	-	-			
Externo	-	-			
Otros Orígenes de Financiamiento	-	-			
Aplicación	-	-			
Servicios de la Deuda	-	-			
Interno	-	-			
Externo	-	-			
Otras Aplicaciones de Financiamiento	-	-			
Flujos Netos de Efectivo por Actividades de Financiamiento	-	-			
Incremento/Disminución Neta en el Efectivo y Equivalentes al Efectivo	51,141,343	(31,720,736)			
Efectivo y Equivalentes al Efectivo al Inicio del Ejercicio	32,914,364	64,635,100			
Efectivo y Equivalentes al Efectivo al Final del Ejercicio	84,055,707	32,914,364			

Bajo protesta de decir verdad declaramos que los Estados Financieros y sus notas, son razonablemente correctos y son responsabilidad del emisor.



MORELOS
PODER EJECUTIVO

CEAGUA

Comisión
Estatal del Agua

Comisión Estatal del Agua
Pasivos Contingentes
Al 31 de diciembre de 2021



MORELOS

NO APLICA



Notas a los Estados Financieros

CUENTA PÚBLICA ANUAL
COMISIÓN ESTATAL DEL AGUA
ENERO - DICIEMBRE | 2021

a) NOTAS DE DESGLOSE

I) NOTAS AL ESTADO DE SITUACIÓN FINANCIERA:

ACTIVO

EFFECTIVO Y EQUIVALENTES

1. Los fondos con afectación específica, el tipo y monto de los mismos se integra de la siguiente manera:

- Cuentas bancarias específicas, para el manejo y custodia de recursos federales:

COMISIÓN ESTATAL DEL AGUA
RELACIÓN DE CUENTAS BANCARIAS PRODUCTIVAS ESPECÍFICAS
AL 31 DE DICIEMBRE DE 2021

Clave	Fondo, Programa o Convenio	Datos de la Cuenta Bancaria	
		Institución Bancaria	Número de Cuenta
1	BBVA BANCOMER (PROAGUA 2021)	BBVA BANCOMER	116668968
2	BBVA BANCOMER (FISE 2021)	BBVA BANCOMER	117622805
3	BBVA BANCOMER (E005 CULTURA DEL AGUA)	BBVA BANCOMER	117622856

- Cuentas bancarias generales con saldos al final del periodo.

COMISIÓN ESTATAL DEL AGUA
SALDOS AL 31 DE DICIEMBRE DE 2021
BANCOS

CUENTA CONTABLE	NOMBRE Y No. DE CUENTA BANCARIA	SALDO
1112	BANCOS/TESORERÍA	84,055,707.47
1112-0	BANCOS	84,055,707.47
1112-01	BANCOS POR PROGRAMA RECURSO	

COMISIÓN ESTATAL DEL AGUA
SALDOS AL 31 DE DICIEMBRE DE 2021

BANCOS

CUENTA CONTABLE	NOMBRE Y No. DE CUENTA BANCARIA	SALDO
		15,902,754.52
1112-01-01	ORGANISMOS OP	589,991.39
1112-01-01-01	65506065163 SANTANDER SO LAGO TEQUES	23,577.48
1112-01-01-02	0194820746 BBVA BANCOMER SIST OP TEQUES	566,413.91
1112-01-02	OPERACIÓN INSTITUCIONAL	14,693,212.92
1112-01-02-06	0192463962 BBVA BANCOMER INGRESOS PROPIOS 2013	849,268.82
1112-01-02-08	0112540339 BBVA BANCOMER OPERACION INSTITUCIONAL	13,822,803.46
1112-01-02-11	0113259420 BBVA BANCOMER SERVICIOS PERSONALES	21,140.64
1112-01-03	PENSIONES Y JUBILACIONES	619,550.21
1112-01-03-01	65506064995 SANTANDER PENSIONES Y JUBILACIONES	619,550.21
1112-02	BANCOS POR PROGRAMA RECURSO	68,152,952.95
1112-02-04	GASTO DE INVERSION	67,600,225.26
1112-02-04-35	0113547183 BBVA BANCOMER PTAR ACAPANTZINGO	475,879.40
1112-02-04-42	0113547124 BBVA BANCOMER PIPE 2019 AMP	7,294.87
1112-02-04-45	0113547213 BBVA BANCOMER PIPE 2019	395,882.06
1112-02-04-46	0113547221 BBVA BANCOMER APAUR CONTRAPARTE 2019	9,610.87
1112-02-04-52	0114192915 BBVA BANCOMER MUNICIPIOS	2,737,309.79
1112-02-04-53	0115241332 BBVA BANCOMER CONCENTRADORA 5 AL MILLAR	16,187.65
1112-02-04-60	0115529336 BBVA BANCOMER PRODI CONTRAPARTE 2020	553,005.24
1112-02-04-67	0116668909 BBVA PROAGUA CONTRAPARTE 2021	9,734,913.60
1112-02-04-68	0116668968 BBVA PROAGUA 2021	8,829,272.59
1112-02-04-70	0117622805 BBVA BANCOMER FISE2021	44,834,462.74
1112-02-04-71	0117622856 BBVA BANCOMER E005 CULTURA DEL AGUA 2021	6,406.45
1112-02-05	INCENTIVOS	552,727.69
1112-02-05-06	0115309131 BBVA BANCOMER SO CIUDAD SALUD	552,727.69

Fondos con afectación específica

Este ente no maneja Fondos de afectación específica.

Inversiones financieras

- Este ente no maneja inversiones financieras.

DERECHOS A RECIBIR EFECTIVO Y EQUIVALENTES Y BIENES O SERVICIOS

2. El Ente no cuenta en sus registros con contribuciones pendientes de cobro y/o por recuperar de hasta cinco ejercicios anteriores, asimismo no se tienen registros de montos sujetos a algún tipo de juicio con una antigüedad mayor a la señalada.

Relación de principales cuentas por cobrar:

COMISIÓN ESTATAL DEL AGUA						
RELACIÓN CUENTAS POR COBRAR GOBIERNO DEL ESTADO DE MORELOS						
AL 31 DE DICIEMBRE DE 2021						
NO. CTA.	FECHA DE RECIBO	NO. DE RECIBO	DESCRIPCION	SUBTOTAL POR RECURSO	PAGADOS EN DIC 2018	SALDO AL 31 DIC 2021
1122-0-0003-001-04	44525	12630	INGRESO PROPIO ESTATAL	525,678.73		525,678.73
1122-0-0003-001-04	44530	12643	INGRESO PROPIO ESTATAL	2,822,921.89		2,822,921.89
1122-0-0003-001-04	44551	12775	INGRESO PROPIO ESTATAL	1,226,600.00		1,226,600.00
1122-0-0003-001-04	44551	12787	INGRESO PROPIO ESTATAL	948,068.00		948,068.00
1122-0-0003-001-04	44551	12788	INGRESO PROPIO ESTATAL	299,976.38		299,976.38
1122-0-0005-001-01	43285	8378	GASTOS DE OPERACION	21,000.00		21,000.00
1122-0-0005-001-01	43285	8379	GASTOS DE OPERACION	21,000.00		21,000.00
1122-0-0005-001-01	43314	8489	GASTOS DE OPERACION	21,000.00		21,000.00
1122-0-0005-001-01	43314	8490	GASTOS DE OPERACION	21,000.00		21,000.00
1122-0-0005-001-01	43348	8651	GASTOS DE OPERACION	21,000.00		21,000.00
1122-0-0005-001-01	43361	8680	GASTOS DE OPERACION	21,000.00		21,000.00
1122-0-0005-001-01	44536	12670	GASTOS DE OPERACION	2,300,000.00		2,300,000.00
1122-0-0005-001-02	43053	7389	RECURSO PIPE EJERCICIO 2017	445,271.73		445,271.73
1122-0-0005-001-02	43053	7390	RECURSO PIPE EJERCICIO 2017	100,000.00		100,000.00

COMISIÓN ESTATAL DEL AGUA						
RELACIÓN CUENTAS POR COBRAR GOBIERNO DEL ESTADO DE MORELOS						
AL 31 DE DICIEMBRE DE 2021						
NO. CTA.	FECHA DE RECIBO	NO. DE RECIBO	DESCRIPCION	SUBTOTAL POR RECURSO	PAGADOS EN DIC 2018	SALDO AL 31 DIC 2021
1122-0-0005-001-02	43053	7391	RECURSO PIPE EJERCICIO 2017	189,836.84		189,836.84
1122-0-0005-001-02	43053	7457	RECURSO PIPE EJERCICIO 2017	627,488.36		627,488.36
1122-0-0005-001-02	43070	7469	RECURSO PIPE EJERCICIO 2017	299,955.05		299,955.05
1122-0-0005-001-02	43070	7472	RECURSO PIPE EJERCICIO 2017	244,942.74		244,942.74
1122-0-0005-001-02	43076	7493	RECURSO PIPE EJERCICIO 2017	375,000.00		375,000.00
1122-0-0005-001-06	43238	8193	PENSIONADOS Y JUBILADOS	224.47		224.47
1122-0-0005-001-06	43365	8758	PENSIONADOS Y JUBILADOS	4,881.01		4,881.01
1122-0-0005-001-06	43365	8760	PENSIONADOS Y JUBILADOS	158,785.91		158,785.91
1122-0-0005-001-06	43365	8763	PENSIONADOS Y JUBILADOS	7,991.16		7,991.16
1122-0-0005-001-06	43365	8764	PENSIONADOS Y JUBILADOS	224.47		224.47
1122-0-0005-001-11	44526	12634	PTAR ACAPATZINGO	1,152,960.39		1,152,960.39
1122-0-0005-001-11	44536	12668	PTAR ACAPATZINGO	5,000,000.00		5,000,000.00
1122-0-0005-001-16	43206	8033	INGRESO PROPIO ESTATAL	3,600,000.00	2,320,000.00	1,280,000.00
1122-0-0005-001-17	43578	9312	PTAR ACAPATZINGO	4,165,000.00	2,505,000.00	1,660,000.00
1122-0-0005-001-18	43213	8104	RECURSO PIPE 2018	357,280.00		357,280.00
1122-0-0005-001-28	44561	12874	RAMO 28 PARTICIPACIONES FEDERALES 2021	8,334.34		8,334.34
TOTAL CUENTA POR COBRAR				24,987,421.47	4,825,000.00	20,162,421.47

3. Antigüedad de saldos cuentas por cobrar

Análisis de cuentas por cobrar de manera agrupada por tipo y con una desagregación por su vencimiento en días a 90, 180, menor o igual a 365 y mayor a 365:

COMISION ESTATAL DEL AGUA
ANTIGÜEDAD DE SALDOS
CUENTAS POR COBRAR
AL 31 DE DICIEMBRE DE 2021

ANTIGÜEDAD DE SALDOS					
DESCRIPCIÓN	SALDO	DIAS			
		MENOS 90	90	180	365
INGRESO PROPIO ESTATAL	5,823,245.00	5,823,245.00			

COMISION ESTATAL DEL AGUA
ANTIGÜEDAD DE SALDOS
CUENTAS POR COBRAR
AL 31 DE DICIEMBRE DE 2021

ANTIGÜEDAD DE SALDOS					
DESCRIPCIÓN	SALDO	DIAS			
		MENOS 90	90	180	365
MATERIALES Y SUMINISTRO	42,000.00				42,000.00
RECURSO PIPE EJERCICIO 2017	2,282,494.72				2,282,494.72
PENSIONES Y JUBILACIONES	172,107.02				172,107.02
SERVICIOS GENERALES	2,342,000.00	2,300,000.00			42,000.00
BIENES MUEBLES, INMUEBLES E INTANGIBLES	42,000.00				42,000.00
PTAR ACAPATZINGO	6,152,960.39	6,152,960.39			
INGRESO PROPIO ESTATAL	1,280,000.00				1,280,000.00
PTAR ACAPATZINGO	1,660,000.00				1,660,000.00
RECURSO PIPE 2018	357,280.00				357,280.00
REMUNERACIONES AL PERSONAL	8,334.34	8,334.34			
GOBIERNO DEL ESTADO DE MORELOS	20,162,421.47	14,284,539.73			5,877,881.74
IVA POR ACREDITAR	25,873.44	25,873.44			
INSTITUTO DE CAPACITACION DE LA INDUSTRIA DE LA CONSTRUCCION (ICIC)	1,115.87				1,115.87
GOBIERNO DEL ESTADO DE MORELOS	2,789.60				2,789.60
COMISION ESTATAL DEL AGUA (CEAGUA)	1,673.80				1,673.80
RETENCIONES POR APLICAR	5,579.27				5,579.27
CONSTRUCCIONES AGUILAR & SALGADO ARQUITECTOS	42,772.98	42,772.98			
AUM ASESORES Y CONSULTORES SC	9,998.72	9,998.72			
PROYECTOS Y CONSTRUCCIONES LAZRRO SA DE CV	5,334.65	5,334.65			
INGENIERIA ESPECIALIZADA DEL MEDIO AMBIENTE SA DE CV	144,349.46	144,349.46			
SERVICIO DE INGENIERIA Y GEOTECNICA APLICADA	16,346.00	16,346.00			
GRUPO PROYECTOS Y CONSTRUCCIONES ARHUE SA DE CV	71,659.43	71,659.43			
GRUPO DUCERE SA DE CV	9,501.99	9,501.99			
DICTAMENES DE FACTIBILIDAD	299,963.23	299,963.23			
RETENCION DE 3 AL MILLAR (CEAGUA)	8,907.91			8,907.91	
SEGUROS SURA, S.A. DE C.V.	5,194.34			5,194.34	
IVA A FAVOR	1,242,652.00	1,242,652.00			
COLEGIO DE INGENIEROS CIVILES DE CUAUTLA	749.89	749.89			
SALDO FINAL DE CUENTAS POR COBRAR	21,751,341.55	15,853,778.29		14,102.25	5,883,461.01

Las cuentas por cobrar registradas en el rubro de derechos a recibir efectivo o equivalentes a largo plazo, corresponden a aquellas que se encuentran en proceso jurídico para su recuperación.

**COMISION ESTATAL DEL AGUA
ANTIGÜEDAD DE SALDOS
CUENTAS POR COBRAR LARGO PLAZO
AL 31 DE DICIEMBRE DE 2021**

ANTIGÜEDAD DE SALDOS					
DESCRIPCIÓN	SALDO	DIAS			
		MENOS 90	90	180	365
AYALA	3,301,502.17	1,000,000.00			2,301,502.17
CUAUTLA 2006-2012	3,503,341.95				3,503,341.95
JIUTEPEC	14,268,401.10	175,000.00			14,093,401.10
JONACATEPEC	675,206.77	675,206.77			
TLAQUILTENANGO 2017	2,008,856.15				2,008,856.15
TLALTIZPAN 2016	4,560,000.50				4,560,000.50
XOXOCOTLA	90,000.00				90,000.00
YECAPIXTLA	150,000.00				150,000.00
ZACATEPEC	951,857.26	150,000.00			801,857.26
MUNICIPIOS	29,509,165.90				27,508,959.13
HIDROEXPERTOS, S.A. DE C.V.	1,300,000.00				1,300,000.00
SALDO FINAL DEUDORES DIVERSOS A LARGO PLAZO	30,809,165.90	2,000,206.77			28,808,959.13

BIENES DISPONIBLES PARA SU TRANSFORMACIÓN O CONSUMO (INVENTARIOS)

4. El Ente, no realiza procesos de transformación y/o elaboración de bienes.

ALMACEN

El Ente, no cuenta con Almacén de materiales, sólo con un espacio en donde se resguarda lo que las unidades administrativas solicitan para su consumo inmediato.

5. Método de valuación del almacén

No se aplica método de valuación al inventario de acuerdo a lo explicado en el punto anterior.

INVERSIONES FINANCIERAS

6. El Ente no cuenta con Inversiones Financieras que consideren fideicomisos.

7. No se cuenta con registro de saldos de Inversiones Financieras de acuerdo a lo explicado en el punto anterior.

BIENES MUEBLES, INMUEBLES E INTANGIBLES

8. Se informa de manera agrupada por cuenta, los rubros de Bienes Muebles:

**COMISIÓN ESTATAL DEL AGUA
SALDOS AL 31 DE DICIEMBRE DE 2018
BIENES MUEBLES**

CUENTA CONTABLE	NOMBRE DE LA CUENTA	IMPORTE
1240	BIENES MUEBLES	15,167,430.56
1241	MOBILIARIO Y EQUIPO DE ADMINISTRACIÓN	5,272,766.70
1241-1	Muebles de Oficina y Estantería	2,051,189.95
1241-1-2017	OTROS MOBILIARIOS Y EQUIPOS DE ADMINISTRACION	69,790.01
1241-1-2017-GC0001	OPERACION INSTITUCIONAL	9,470.00
1241-1-2017-GC0001-14005	E999-5 SISTEMA OPERADOR DEL LAGO DE TEQUESQUITENGO	9,470.00
1241-1-2017-GC0001-14005-5111	MUEBLES DE OFICINA	7,100.00
1241-1-2017-GC0001-14005-5112	ESTANTERIA	2,370.00
1241-1-2017-NL0001	APARTADO DE INCENTIVOS POR EL TRATAMIENTO DE AGUAS RESIDUALES (INCENTIVOS 2017.)	13,891.00
1241-1-2017-NL0001-15001	U031 APARTADO DE INCENTIVOS POR EL TRATAMIENTO DE AGUAS RESIDUALES (INCENTIVOS)	13,891.00
1241-1-2017-NL0001-15001-5112	ESTANTERIA	13,891.00
1241-1-2017-NL0004	CULTURA DEL AGUA	46,429.01
1241-1-2017-NL0004-16002	PIPE	23,214.50
1241-1-2017-NL0004-16002-5111	MUEBLES DE OFICINA	23,214.50
1241-1-2017-NL0004-25008	CULTURA DEL AGUA	23,214.51
1241-1-2017-NL0004-25008-5111	MUEBLES DE OFICINA	23,214.51
1241-1-2018	OTROS MOBILIARIOS Y EQUIPOS DE ADMINISTRACION	13,981.00
1241-1-2018-GC001	OPERACION INSTITUCIONAL	13,981.00

COMISIÓN ESTATAL DEL AGUA
SALDOS AL 31 DE DICIEMBRE DE 2018

BIENES MUEBLES

CUENTA CONTABLE	NOMBRE DE LA CUENTA	IMPORTE
1241-1-2018-GC001-14001	RECURSOS PROPIOS	13,981.00
1241-1-2018-GC001-14001-5111	MUEBLES DE OFICINA	13,981.00
1241-1-5111	Muebles de oficina	1,951,831.94
1241-1-5112	estantería	15,587.00
1241-2	Muebles, Excepto de Oficina y Estantería	597,001.72
1241-2-5121	MUEBLES, EXCEPTO DE OFICINA Y ESTANTERIA	597,001.72
1241-3	Equipo de Cómputo y de Tecnologías de la Información	2,426,993.97
1241-3-2017	OTROS MOBILIARIOS Y EQUIPOS DE ADMINISTRACION	153,055.04
1241-3-2017-GC0001	OPERACION INSTITUCIONAL	49,880.00
1241-3-2017-GC0001-14999	E999-99 INGRESOS PROPIOS	49,880.00
1241-3-2017-GC0001-14999-5151	EQUIPO DE COMPUTO Y TECNOLOGIAS DE LA INFORMACION	49,880.00
1241-3-2017-NL0004	CULTURA DEL AGUA	103,175.04
1241-3-2017-NL0004-16002	PIPE	53,814.72
1241-3-2017-NL0004-16002-5151	EQUIPO DE COMPUTO DE TECNOLOGIAS DE LA INFORMACION	53,814.72
1241-3-2017-NL0004-25008	CULTURA DEL AGUA	49,360.32
1241-3-2017-NL0004-25008-5151	EQUIPO DE COMPUTO DE TECNOLOGIAS DE LA INFORMACION	49,360.32
1241-3-5151	Equipo de cómputo y de tecnologías de la información	2,273,938.93
1241-9	Otros Mobiliarios y Equipos de Administración	197,581.06
1241-9-2017	OTROS MOBILIARIOS Y EQUIPOS DE ADMINISTRACION	39,366.92
1241-9-2017-GC0001	OPERACION INSTITUCIONAL	30,252.80
1241-9-2017-GC0001-14999	E999-99 INGRESOS PROPIOS	30,252.80
1241-9-2017-GC0001-14999-5191	OTROS MOBILIARIOS	30,252.80
1241-9-2017-NL0004	CULTURA DEL AGUA	9,114.12
1241-9-2017-NL0004-16002	PIPE	4,557.06
1241-9-2017-NL0004-16002-5191	OTROS MOBILIARIOS Y EQUIPO DE ADMINISTRACION	4,557.06
1241-9-2017-NL0004-25008	CULTURA DEL AGUA	4,557.06
1241-9-2017-NL0004-25008-5191	OTROS MOBILIARIOS Y EQUIPO DE ADMINISTRACION	4,557.06
1241-9-5191	Otros mobiliarios y equipos de administración	158,214.14

COMISIÓN ESTATAL DEL AGUA
SALDOS AL 31 DE DICIEMBRE DE 2018

BIENES MUEBLES

CUENTA CONTABLE	NOMBRE DE LA CUENTA	IMPORTE
1242	MOBILIARIO Y EQUIPO EDUCACIONAL Y RECREATIVO	772,730.96
1242-1	Equipos y Aparatos Audiovisuales	429,153.53
1242-1-2017	OTROS MOBILIARIOS Y EQUIPOS DE ADMINISTRACION	92,290.76
1242-1-2017-NL0004	CULTURA DEL AGUA	92,290.76
1242-1-2017-NL0004-16002	PIPE	46,145.38
1242-1-2017-NL0004-16002-5211	EQUIPOS Y APARATOS AUDIOVISUALES	46,145.38
1242-1-2017-NL0004-25008	CULTURA DEL AGUA	46,145.38
1242-1-2017-NL0004-25008-5211	EQUIPOS Y APARATOS AUDIOVISUALES	46,145.38
1242-1-5211	Equipos y aparatos audiovisuales	336,862.77
1242-3	Cámaras Fotográficas y de Video	148,445.92
1242-3-2017	OTROS MOBILIARIOS Y EQUIPOS DE ADMINISTRACION	20,949.60
1242-3-2017-NL0004	CULTURA DEL AGUA	20,949.60
1242-3-2017-NL0004-16002	PIPE	10,474.80
1242-3-2017-NL0004-16002-5231	CAMARAS FOTOGRAFICAS Y DE VIDEO	10,474.80
1242-3-2017-NL0004-25008	CULTURA DEL AGUA	10,474.80
1242-3-2017-NL0004-25008-5231	CAMARAS FOTOGRAFICAS Y DE VIDEO	10,474.80
1242-3-2018	OTROS MOBILIARIOS Y EQUIPOS DE ADMINISTRACION	72,001.20
1242-3-2018-GC001	OPERACION INSTITUCIONAL	72,001.20
1242-3-2018-GC001-14001	RECURSOS PROPIOS	72,001.20
1242-3-2018-GC001-14001-5231	CAMARAS FOTOGRAFICAS Y DE VIDEO	72,001.20
1242-3-5231	Cámaras Fotográficas y de video	55,495.12
1242-9	Otro Mobiliario y Equipo Educativo y Recreativo	195,131.51
1242-9-2017	OTROS MOBILIARIOS Y EQUIPOS DE ADMINISTRACION	77,942.51
1242-9-2017-NL0004	CULTURA DEL AGUA	77,942.51
1242-9-2017-NL0004-16002	PIPE	38,971.26
1242-9-2017-NL0004-16002-5291	OTRO MOBILIARIO Y EQUIPO EDUCACIONAL Y RECREATIVO	38,971.26
1242-9-2017-NL0004-25008	CULTURA DEL AGUA	38,971.25
1242-9-2017-NL0004-25008-5291	OTRO MOBILIARIO Y EQUIPO EDUCACIONAL Y RECREATIVO	38,971.25
1242-9-5291	Otro mobiliario y equipo educativo y recreativo	117,189.00
1243	EQUIPO E INSTRUMENTAL MÉDICO Y DE LABORATORIO	282,096.28

COMISIÓN ESTATAL DEL AGUA
SALDOS AL 31 DE DICIEMBRE DE 2018

BIENES MUEBLES

CUENTA CONTABLE	NOMBRE DE LA CUENTA	IMPORTE
1243-1	Equipo Médico y de Laboratorio	157,096.28
1243-1-2017	OTROS MOBILIARIOS Y EQUIPOS DE ADMINISTRACION	157,096.28
1243-1-2017-NL0006	AGUA LIMPIA	157,096.28
1243-1-2017-NL0006-16002	PIPE	78,548.14
1243-1-2017-NL0006-16002-5322	INSTRUMENTAL DE LABORATORIO	78,548.14
1243-1-2017-NL0006-25005	S047 AGUA LIMPIA	78,548.14
1243-1-2017-NL0006-25005-5322	INSTRUMENTAL DE LABORATORIO	78,548.14
1243-2	Instrumental Médico y de Laboratorio	125,000.00
1243-2-5322	INSTRUMENTAL DE LABORATORIO	125,000.00
1244	VEHÍCULOS Y EQUIPO DE TRANSPORTE	4,111,781.00
1244-1	vehículos y equipo terrestre	4,105,231.00
1244-1-5411	Automóviles y Equipo Terrestre	4,105,231.00
1244-9	Otros Equipos de Transporte	6,550.00
1244-9-5491	Otros equipos de transporte	6,550.00
1246	MAQUINARIA, OTROS EQUIPOS Y HERRAMIENTAS	4,728,055.62
1246-1	Maquinaria y Equipo Agropecuario	41,600.00
1246-1-2017	OTROS MOBILIARIOS Y EQUIPOS DE ADMINISTRACION	41,600.00
1246-1-2017-GC0001	OPERACION INSTITUCIONAL	41,600.00
1246-1-2017-GC0001-14005	E999-5 SISTEMA OPERADOR DEL LAGO DE TEQUESQUITENGO	41,600.00
1246-1-2017-GC0001-14005-5621	MAQUINARIA Y EQUIPO INDUSTRIAL	41,600.00
1246-2	Maquinaria y Equipo Industrial	681,632.69
1246-2-5621	Maquinaria y equipo industrial	681,632.69
1246-3	Maquinaria y Equipo de Construcción	40,000.00
1246-3-5631	MAQUINARIA Y EQUIPO DE CONSTRUCCION	40,000.00
1246-4	Sistemas de Aire Acondicionado, Calefacción y de Refrigeración Industrial y Comercial	282,735.33
1246-4-5641	Sistemas de aire acondicionado, calefacción y de refrigeración industrial y comercial	282,735.33
1246-5	Equipo de Comunicación y Telecomunicación	332,229.60
1246-5-5651	Equipo de Comunicación y Telecomunicación	332,229.60
1246-6	Equipos de Generación Eléctrica, Aparatos y Accesorios Eléctricos	64,538.00
1246-6-5661	Equipos de generación eléctrica, aparatos y accesorios eléctricos	64,538.00
1246-7	Herramientas y Máquinas-Herramienta	914,142.87
1246-7-2018	OTROS MOBILIARIOS Y EQUIPOS DE ADMINISTRACION	6,380.00

**COMISIÓN ESTATAL DEL AGUA
SALDOS AL 31 DE DICIEMBRE DE 2018**

BIENES MUEBLES

CUENTA CONTABLE	NOMBRE DE LA CUENTA	IMPORTE
1246-7-2018-GC001	OPERACION INSTITUCIONAL	6,380.00
1246-7-2018-GC001-14001	RECURSOS PROPIOS	6,380.00
1246-7-2018-GC001-14001-5671	HERRAMIENTAS Y MAQUINAS-HERRAMIENTAS	6,380.00
1246-7-5671	Herramientas y Máquinas-Herramienta	907,762.87
1246-9	Otros Equipos	2,371,177.13
1246-9-5691	OTROS EQUIPOS	2,371,177.13

El monto de la depreciación del ejercicio y la acumulada, tasas aplicadas:

**COMISIÓN ESTATAL DEL AGUA
MONTO DE LA DEPRECIACIÓN ACUMULADA Y DEL EJERCICIO Y TASAS APLICADAS
AL 31 DE DICIEMBRE DE 2021**

CUENTA CONTABLE	NOMBRE DE LA CUENTA	TASA DE DEPRECIACIÓN	DEPRECIACIÓN DEL EJERCICIO 2021	DEPRECIACIÓN ACUMULADA AL 31 DE DICIEMBRE 2021
1260	DEPRECIACIÓN, DETERIORO Y AMORTIZACIÓN ACUMULADA DE BIENES		1,315,296.12	15,087,472.27
1263	DEPRECIACIÓN ACUMULADA DE BIENES MUEBLES		1,315,296.12	15,087,472.27
1263-1	Depreciación Acumulada de Mubles de Oficina y Estantería		284,682.48	2,137,684.24
1263-1-0001	DEPRECIACIÓN DE MUEBLES DE OFICINA Y ESTANTERÍA		206,138.76	1,293,010.05
1263-1-0001-001	DEPRECIACIÓN DE MUEBLES DE OFICINA Y ESTANTERÍA	10%	206,138.76	1,293,010.05
1263-1-0001-001-01	DEPRECIACIÓN DE MUEBLES DE OFICINA Y ESTANTERÍA		206,138.76	1,293,010.05
1263-1-0002	DEPRECIACION DE OTROS MOBILIARIOS Y EQUIPO DE ADMINISTRACIÓN		78,543.72	844,674.19
1263-1-0002-001	DEPRECIACIÓN DE OTROS MOBILIARIOS Y EQUIPO DE ADMINISTRACIÓN		78,543.72	844,674.19
1263-1-0002-001-01	DEPRECIACIÓN DE OTROS MOBILIARIOS Y EQUIPO DE ADMINISTRACIÓN		13,865.16	72,047.81

COMISIÓN ESTATAL DEL AGUA
MONTO DE LA DEPRECIACIÓN ACUMULADA Y DEL EJERCICIO Y TASAS APLICADAS
AL 31 DE DICIEMBRE DE 2021

CUENTA CONTABLE	NOMBRE DE LA CUENTA	TASA DE DEPRECIACIÓN	DEPRECIACIÓN DEL EJERCICIO 2021	DEPRECIACIÓN ACUMULADA AL 31 DE DICIEMBRE 2021
1263-1-0002-001-02	DEPRECIACION DE EQUIPO Y APARATOS AUDIOVISUALES	33.3%	33,598.38	593,087.03
1263-1-0002-001-03	DEPRECIACIÓN DE CÁMARAS FOTOGRÁFICAS Y DE VIDEO		31,080.18	179,539.35
1263-2	Depreciación acumulada de Muebles excepto de Oficina y Estantería		60,096.12	462,055.90
1263-2-0001	DEPRECIACIÓN DE MUEBLES EXCEPTO DE OFICINA Y ESTANTERÍA		60,096.12	462,055.90
1263-2-0001-001	DEPRECIACION DE MUEBLES EXCEPTO DE OFICINA Y ESTANTERÍA	10%	60,096.12	462,055.90
1263-2-0001-001-01	DEPRECIACION DE MUEBLES EXCEPTO DE OFICINA Y ESTANTERÍA		60,096.12	462,055.90
1263-3	Depreciación Acumulada Equipo de Cómputo y Tecnologías de la Información		253,376.61	3,697,837.63
1263-3-0001	DEPRECIACIÓN DE EQUIPO DE CÓMPUTO Y TECNOLOGÍAS DE LA INFORMACIÓN	33.3%	253,376.61	3,697,837.63
1263-3-0001-001	DEPRECIACIÓN DE EQUIPO DE CÓMPUTO Y TECNOLOGÍAS DE LA INFORMACIÓN		253,376.61	3,697,837.63
1263-3-0001-001-01	DEPRECIACIÓN DE EQUIPO DE CÓMPUTO Y TECNOLOGÍAS DE LA INFORMACIÓN		253,376.61	3,697,837.63
1263-4	Depreciación Acumulada de Equipo de Transporte.		214,548.99	5,606,031.07
1263-4-0001	DEPRECIACION DE EQUIPO DE TRANSPORTE		214,548.99	5,606,031.07
1263-4-0001-001	DEPRECIACIÓN DE EQUIPO DE TRANSPORTE	20%	214,548.99	5,606,031.07
1263-4-0001-001-01	DEPRECIACION DE AUTOMOVILES Y CAMIONES DE TRANSPORTE		214,221.51	5,597,973.50
1263-4-0001-001-02	OTROS EQUIPOS DE TRANSPORTE		327.48	8,057.57
1263-6	Depreciación Acumulada de Maquinaria, otros Equipos y Herramientas.		502,591.92	3,183,863.43
1263-6-0001	DEPRECIACIÓN DE MAQUINARIA, OTROS EQUIPO Y HERRAMIENTAS		502,591.92	3,183,863.43
1263-6-0001-001	DEPRECIACION DE MAQUINARIA , OTROS EQUIPOS Y HERRAMIENTAS		76,245.70	230,344.85
1263-6-0001-001-01	DEPRECIACIÓN DE MAQUINARIA Y EQUIPO		71,245.62	198,344.63

COMISIÓN ESTATAL DEL AGUA
MONTO DE LA DEPRECIACIÓN ACUMULADA Y DEL EJERCICIO Y TASAS APLICADAS
AL 31 DE DICIEMBRE DE 2021

CUENTA CONTABLE	NOMBRE DE LA CUENTA	TASA DE DEPRECIACIÓN	DEPRECIACIÓN DEL EJERCICIO 2021	DEPRECIACIÓN ACUMULADA AL 31 DE DICIEMBRE 2021
	INDUSTRIAL			
1263-6-0001-001-02	DEPRECIACION DE MAQUINARIA Y EQUIPO DE CONSTRUCCION	10%	5,000.08	32,000.22
1263-6-0001-002	DEPRECIACION DE EQUIPO DE COMUNICACION Y TELECOMUNICACIÓN		33,222.96	227,170.57
1263-6-0001-002-01	DEPRECIACIÓN DE EQUIPO DE COMUNICACIÓN Y TELECOMUNICACIÓN	10%	33,222.96	227,170.57
1263-6-0001-003	DEPRECIACIÓN DE HERRAMIENTAS Y MAQUINAS HERRAMIENTAS		27,786.05	1,182,817.36
1263-6-0001-003-01	DEPRECIACIÓN DE HERRAMIENTAS Y MAQUINAS HERRAMIENTAS		27,786.05	1,182,817.36
1263-6-0001-004	DEPRECIACION DE OTROS EQUIPOS		365,337.21	1,543,530.65
1263-6-0001-004-01	DEPRECIACION DE OTROS EQUIPOS		271,845.00	1,138,534.77
1263-6-0001-004-02	OTRO MOBILIARIO Y EQUIPO EDUCACIONAL Y RECREATIVO	20%	37,073.01	194,831.69
1263-6-0001-004-03	INSTRUMENTAL DE LABORATORIO		56,419.20	210,164.19

- El método de depreciación y los criterios de aplicación de los mismos.

Método de depreciación

Depreciación.- Es la distribución sistemática del costo de adquisición de un activo a lo largo de su vida útil.

Deterioro Es el importe de un activo que excede el valor en libros a su costo de reposición.

El método de depreciación aplicado por el ente es el de Línea recta:

Costo de adquisición representa el 100%

$$100\% = \frac{\% \text{ de depreciación}}{\text{Años de Vida Útil}}$$

Años de Vida Útil

Cálculo de la depreciación:

$(\text{Costo de adquisición}) \times (\% \text{ de depreciación}) = \text{Depreciación anual} / 12 = \text{Depreciación mensual}$

Los activos fijos adquiridos hasta 2015 se encuentran revaluados al cierre de ese ejercicio fiscal.

Criterios

El monto de la depreciación como la amortización se registra en los gastos del período, con el objetivo de conocer el gasto patrimonial, por el servicio que está dando el activo, lo cual redundará en una estimación adecuada de la utilidad y en una cuenta complementaria de activo como depreciación o amortización acumulada, a efecto de poder determinar el valor neto o el monto por depreciar o amortizar restante.

La depreciación correspondiente se efectuará en el por ciento que represente el número de meses completos del ejercicio en los que el bien haya sido utilizado por el Ente, respecto de doce meses, inclusive en el que se termine su deducción.

Las inversiones empezarán a depreciarse, a partir del mes siguiente al de su adquisición.

9. Se informará de manera agrupada por cuenta, los rubros de activos intangibles y diferidos, su monto y naturaleza, amortización del ejercicio, amortización acumulada, tasa y método aplicados.

El ente no cuenta con activos intangibles y/o diferidos.

Un activo intangible representa el monto de derechos por el uso de activos de propiedad industrial, comercial, intelectual y otros.

10. Criterios utilizados para la determinación de estimaciones y deterioros.

Conforme a las normas y bases para registrar la estimación y la cancelación de cuentas o documentación por cobrar incobrables, de observancia en el Ente, la creación de estimaciones se realiza de la siguiente manera:

Artículo 17.- La estimación para cuentas incobrables será presentada en el Estado de Situación Financiera deduciéndola del rubro de cuentas por cobrar o bien, mediante un saldo neto de dichas cuentas y la estimación, especificando mediante nota aclaratoria al Estado Financiero referido la composición de esas cuentas por cobrar y la estimación correspondiente.

PROCEDIMIENTO DEL REGISTRO CONTABLE

Estimación de cuentas de difícil cobro o incobrables:

a) La Dirección General de Administración, de acuerdo con estudios o conforme a su experiencia determinará la base más adecuada para realizar los incrementos a una cuenta complementaria de

activo de naturaleza acreedora que se recomienda denominar "Estimación para Cuentas Incobrables". Dicha cuenta será afectada por los conceptos que se estime representen un riesgo en cuanto a su cobrabilidad.

b) La Subdirección de Inversión propondrá a la Dirección de Área de Finanzas e Inversión el registro de dichas estimaciones a cuentas de dudoso cobro; para tal efecto elaborará una nota informativa que contendrá la información relativa a:

- i. Fecha de elaboración
- ii. Nombre o razón social del deudor
- iii. Importe de sus adeudos vencidos
- iv. Antigüedad de los adeudos
- v. Descripción del motivo por el cual se consideran de difícil cobro o incobrables
- vi. Nombres, firmas y cargos del personal que realizó las diligencias necesarias para realizar el cobro y del personal que supervisó los trámites de cobro.

b) Una vez autorizada la propuesta se realizará el asiento contable correspondiente.

OTROS ACTIVOS

11. El ente no registro otros activos en el periodo.

PASIVOS

CUENTAS POR PAGAR A CORTO PLAZO

1. Antigüedad de saldos Cuentas por Pagar

Se presenta relación de las cuentas y documentos por pagar en una desagregación por su vencimiento en días a 90, 180, menor o igual a 365 y mayor a 365.

**COMISIÓN ESTATAL DEL AGUA
ANTIGÜEDAD DE SALDOS CUENTAS POR PAGAR
AL 31 DE DICIEMBRE DE 2021**

CUENTA CONTABLE	NOMBRE DE LA CUENTA	DÍAS				TOTAL
		MENOS DE 90	90	180	365	
2000	PASIVO					131,964,283.17
2100	PASIVO CIRCULANTE					131,964,283.17
2110	CUENTAS POR PAGAR A CORTO PLAZO					130,905,701.64
2111	SERVICIOS PERSONALES POR PAGAR A CORTO PLAZO					1,979,244.88

**COMISIÓN ESTATAL DEL AGUA
ANTIGÜEDAD DE SALDOS CUENTAS POR PAGAR
AL 31 DE DICIEMBRE DE 2021**

CUENTA CONTABLE	NOMBRE DE LA CUENTA	DIAS				TOTAL
		MENOS DE 90	90	180	365	
2111-1	Remuneración por pagar al Personal de carácter permanente a CP					30,907.84
2111-1-1131	SUELDOS Y SALARIOS PERSONAL PERMANENTE				30,907.84	30,907.84
2111-3	Remuneraciones Adicionales y Especiales por Pagar a CP					1,948,337.04
2111-3-1321	PRIMA DE VACACIONES				1,230.59	1,230.59
2111-3-1323	AGUINALDO	1,918,587.21			28,519.24	1,947,106.45
2112	PROVEEDORES POR PAGAR A CORTO PLAZO					3,412,526.14
2112-1	Deudas por Adquisición de Bienes y Contratación de Servicios por Pagar a CP					3,342,636.14
2112-1-000010	GRAND CRISTAL S.A. DE C.V.	175,760.00				175,760.00
2112-1-000019	ALEJANDRO RODRIGUEZ ESPINOZA	19,563.95				19,563.95
2112-1-000026	JUAN CARLOS GOMEZ NUÑEZ	817.80				817.80
2112-1-000066	COMERCIALIZADORA INTERMERC, S.A. DE C.V.			250,109.92		250,109.92
2112-1-000226	LINEART DISEÑO GRAFICO S.A DE C.V.	1,102.00				1,102.00
2112-1-000639	EDDA DISEÑO S.A DE C.V.			53,179.62		53,179.62
2112-1-000677	TECNICOPIAS MORPASA, S.A. DE C.V.	36,881.13				36,881.13
2112-1-000688	OMAR BENJAMIN CHAVEZ VEGA	400.00				400.00
2112-1-000693	CONSISOFT CONSULTORIA, S.A. DE C.V.			19,323.02		19,323.02
2112-1-000694	SISTEMAS INTEGRALES EN PUBLICACIONES Y COMERCIO S.A DE C.V.			31,241.05		31,241.05
2112-1-000781	ADRIAN ROMAN HERNANDEZ			45,689.65		45,689.65
2112-1-000820	EDENRED MEXICO S.A. DE C.V.	141,580.94				141,580.94
2112-1-000857	FABIOLA DE LA CRUZ GALEANA	4,410.90				4,410.90
2112-1-000878	FULL SERVICES SUPPLIER, S.A. DE C.V.	15,472.74				15,472.74
2112-1-000889	MARIO EBER SALGADO OROZCO	1,189.00				1,189.00
2112-1-000953	JONATHAN GIOVANNI MUÑOZ ABARCA	25,235.80				25,235.80
2112-1-2111	PROVEEDORES DE INVERSION					2,520,678.62
2112-1-2111-2021	PROVEEDORES DE INVERSION 2021					2,142,041.41
2112-1-2111-2021-2102	S102 PROGRAMA E005 CAPACITACION AMBIENTAL Y DESARROLLO SUSTENCTABLE, EN RELACION A LAS ACCIONES DE CULTURA					400.00

**COMISIÓN ESTATAL DEL AGUA
ANTIGÜEDAD DE SALDOS CUENTAS POR PAGAR
AL 31 DE DICIEMBRE DE 2021**

CUENTA CONTABLE	NOMBRE DE LA CUENTA	DIAS				TOTAL
		MENOS DE 90	90	180	365	
	DE AGUA 2021					
2112-1-2111-2021-2102-1601 2112-1-2111-2021-2102-1601-0163	INGRESOS PROPIOS ESTATALES GOBIERNO DEL ESTADO DE MORELOS	200.00				200.00
2112-1-2111-2021-2102-2505 2112-1-2111-2021-2102-2505-0163	PROGRAMA E005 CAPACITACIÓN AMBIENTAL Y DESARROLLO SUSTENTABLE, EN RELACIÓN A LAS ACCIONES DE CULTURA DEL AGUA 2021 GOBIERNO DEL ESTADO DE MORELOS	200.00				200.00
2112-1-2111-2021-3002 2112-1-2111-2021-3002-1701	OPERACION PTAR 2021 AMACUZAC COPROYMA CONSTRUCCIÓN, PROYECTOS Y MANTENIMIENTO, S.A. DE C.V.					2,141,641.41
2112-1-2111-2021-3002-1701-0932 2112-1-2111-2021-3002-1702	ATLATLAHUCAN COPROYMA CONSTRUCCIÓN, PROYECTOS Y MANTENIMIENTO, S.A. DE C.V.	43,384.21				43,384.21
2112-1-2111-2021-3002-1702-0932 2112-1-2111-2021-3002-1711	ATLATLAHUCAN COPROYMA CONSTRUCCIÓN, PROYECTOS Y MANTENIMIENTO, S.A. DE C.V.	62,787.65				62,787.65
2112-1-2111-2021-3002-1711-0932	JIUTEPEC COPROYMA CONSTRUCCIÓN, PROYECTOS Y MANTENIMIENTO, S.A. DE C.V.	267,950.92				267,950.92
2112-1-2111-2021-3002-1712	JOJUTLA COPROYMA CONSTRUCCIÓN, PROYECTOS Y MANTENIMIENTO, S.A. DE C.V.					141,681.62
2112-1-2111-2021-3002-1712-0932	JOJUTLA COPROYMA CONSTRUCCIÓN, PROYECTOS Y MANTENIMIENTO, S.A. DE C.V.	141,681.62				141,681.62
2112-1-2111-2021-3002-1713	JONACATEPEC COPROYMA CONSTRUCCIÓN, PROYECTOS Y MANTENIMIENTO, S.A. DE C.V.					34,131.97
2112-1-2111-2021-3002-1713-0932 2112-1-2111-2021-3002-1716	JONACATEPEC COPROYMA CONSTRUCCIÓN, PROYECTOS Y MANTENIMIENTO, S.A. DE C.V.	34,131.97				34,131.97
2112-1-2111-2021-3002-1716-0932 2112-1-2111-2021-3002-1718	OCUITUCO COPROYMA CONSTRUCCIÓN, PROYECTOS Y MANTENIMIENTO, S.A. DE C.V.	144,014.04				144,014.04
2112-1-2111-2021-3002-1718-0932 2112-1-2111-2021-3002-1719	TEMIXCO COPROYMA CONSTRUCCIÓN, PROYECTOS Y MANTENIMIENTO, S.A. DE C.V.	321,940.18				321,940.18
2112-1-2111-2021-3002-1719-0932	TEPALcingo COPROYMA CONSTRUCCIÓN, PROYECTOS Y	154,294.81				154,294.81

**COMISIÓN ESTATAL DEL AGUA
ANTIGÜEDAD DE SALDOS CUENTAS POR PAGAR
AL 31 DE DICIEMBRE DE 2021**

CUENTA CONTABLE	NOMBRE DE LA CUENTA	DIAS				TOTAL
		MENOS DE 90	90	180	365	
2112-1-2111-2021-3002-1719-0947	MANTENIMIENTO, S.A. DE C.V. EDUARDO FLORES PEDRAZA	328,675.48				328,675.48
2112-1-2111-2021-3002-1722	TETELA DEL VOLCAN COPROYMA CONSTRUCCIÓN, PROYECTOS Y MANTENIMIENTO, S.A. DE C.V.	27,185.51				27,185.51
2112-1-2111-2021-3002-1722-0932	TLALTIZAPAN					27,185.51
2112-1-2111-2021-3002-1724	COPROYMA CONSTRUCCIÓN, PROYECTOS Y MANTENIMIENTO, S.A. DE C.V.	62,934.21				62,934.21
2112-1-2111-2021-3002-1724-0932	YECAPIXTLA					62,934.21
2112-1-2111-2021-3002-1730	COPROYMA CONSTRUCCIÓN, PROYECTOS Y MANTENIMIENTO, S.A. DE C.V.	53,183.42				53,183.42
2112-1-2111-2021-3002-1730-0932	ZACUALPAN DE AMILPAS					53,183.42
2112-1-2111-2021-3002-1732	COPROYMA CONSTRUCCIÓN, PROYECTOS Y MANTENIMIENTO, S.A. DE C.V.	165,432.12				165,432.12
2112-1-2111-2021-3002-1732-0932	HITECMA, S.A. DE C.V. PROGRAMA MITIGACION AL DESABASTO DE AGUA POTABLE	334,045.27				334,045.27
2112-1-2111-2021-3002-1732-0971	INGRESOS PROPIOS ESTATAL					90,944.95
2112-1-2111-NL004	COMERCIALIZADORA INTERMERC, S.A. DE C.V.				90,944.95	90,944.95
2112-1-2111-NL004-16008	PROGRAMA CULTURA DEL AGUA					287,692.26
2112-1-2111-NL004-16008-0066	INGRESOS PROPIOS ESTATAL					287,692.26
2112-1-2111-NL018	COMERCIALIZADORA INTERMERC, S.A. DE C.V.				287,692.26	287,692.26
2112-1-2111-NL018-16008	Deudas por Adquisición de Bienes Inmuebles, Muebles e Intangibles por Pagar a CP					69,890.00
2112-1-2111-NL018-16008-0066	EDUARDO FLORES PEDRAZA	69,890.00				69,890.00
2112-2						
2112-2-000947						
2113	CONTRATISTAS POR OBRAS PÚBLICAS POR PAGAR A CORTO PLAZO					93,469,216.17
2113-6131	Contratistas por Obras Públicas por Pagar a Corto Plazo					50,344,872.41
2113-6131-202	PERFORACION Y EQUIPAMIENTO DE POZOS 2000, S.A. DE C.V.					38,891,493.55
2113-6131-2020	OBRAS 2020					543,005.23

**COMISIÓN ESTATAL DEL AGUA
ANTIGÜEDAD DE SALDOS CUENTAS POR PAGAR
AL 31 DE DICIEMBRE DE 2021**

CUENTA CONTABLE	NOMBRE DE LA CUENTA	DIAS				TOTAL
		MENOS DE 90	90	180	365	
2113-6131-2020-2016	S016 ADQUISICIÓN E INSTALACIÓN DE 2300 MICROMEDIDORES EN LAS TOMAS (DE CUOTA FIJA A SERVICIO MEDIDO) EN EL MUNICIPIO DE AYALA					543,005.23
2113-6131-2020-2016-0830	S016 MULTICIERRE GREEN SOLUCIONES AG, S.A. DE C.V.			543,005.23		543,005.23
2113-6131-2020-2016-0830-1704	1704 MULTICIERRE GREEN SOLUCIONES AG, S.A. DE C.V.					543,005.23
2113-6131-2021	OBRAS 2021					38,348,488.32
2113-6131-2021-1010	K010 CONSTRUCCION DE LA SEGUNDA ETAPA DEL SISTEMA DE AGUA POTABLE DE LA LOCALIDAD DE MARCELINO RODRIGUEZ MUNICIPIO DE AXOCHIAPAN					4,466,365.70
2113-6131-2021-1010-0950	K010 MARIAN INFRAESTRUCTURA E INGENIERIA, S.A. DE C.V.					4,466,365.70
2113-6131-2021-1010-0950-2504	2504 MARIAN INFRAESTRUCTURA E INGENIERIA, S.A. DE C.V.	4,466,365.70				4,466,365.70
2113-6131-2021-1011	K011 EQUIPAMIENTO ELECTROMECANICO DE POZO PROFUNDO E INTERCONEXION A LA LINEA DE CONDUCCION EXISTENTE, EN LA LOCALIDAD DE COAXITLAN, MUNICIPIO DE TLAQUILTENANGO					2,725,209.88
2113-6131-2021-1011-0042	K011 PERFORACIONES FLORES, S.A. DE C.V.					2,725,209.88
2113-6131-2021-1011-0042-2504	2504 PERFORACIONES FLORES, S.A. DE C.V.	2,725,209.88				2,725,209.88
2113-6131-2021-1017	K017 SUSTITUCION DE TUBERIA DE CONDUCCION Y TUBERIA DE DISTRIBUCION DEL POZO PANTEON AL TANQUE LA CONCHA EN LA LOCALIDAD DE TEPOZTLAN, MUNICIPIO DE TEPOZTLAN					664,638.46
2113-6131-2021-1017-0957	K017 2 VECTORS ENTERPRICE, S.A. DE C.V.					664,638.46
2113-6131-2021-1017-0957-2504	2504 2 VECTORS ENTERPRICE, S.A. DE C.V.	664,638.46				664,638.46
2113-6131-2021-1018	K018 EQUIPAMIENTO DE POZO PROFUNDO TETELILLA, EN LA LOCALIDAD DE TETELILLA, MUNICIPIO DE JONACATEPEC, MORELOS					1,441,295.71
2113-6131-2021-1018-0042	K018 PERFORACIONES FLORES, S.A. DE C.V.					1,441,295.71

**COMISIÓN ESTATAL DEL AGUA
ANTIGÜEDAD DE SALDOS CUENTAS POR PAGAR
AL 31 DE DICIEMBRE DE 2021**

CUENTA CONTABLE	NOMBRE DE LA CUENTA	DIAS				TOTAL
		MENOS DE 90	90	180	365	
2113-6131-2021-1018-0042-2504	2504 PERFORACIONES FLORES, S.A. DE C.V.	1,441,295.71				1,441,295.71
2113-6131-2021-1019	K019 CONSTRUCCION DE TANQUE DE REGULARIZACION A EJECUTARSE EN LA LOCALIDAD DE EMILIANO ZAPATA (CASAHUATES) EN EL MUNICIPIO DE YAUTEPEC, MORELOS.					1,056,729.96
2113-6131-2021-1019-0946	K019 OSWEL CONSTRUCCIONES, S.A. DE C.V.					1,056,729.96
2113-6131-2021-1019-0946-2504	2504 OSWEL CONSTRUCCIONES, S.A. DE C.V.	1,056,729.96				1,056,729.96
2113-6131-2021-1022	K022 REHABILITACION ELECTROMECANICA DE 2 POZOS EN HUAJINTLAN, MUNICIPIO DE AMACUZAC, MUNICIPIO DE AMACUZAC, MORELOS					1,105,383.13
2113-6131-2021-1022-0949	K022 DIGSE POWER, S.A. DE C.V.					1,105,383.13
2113-6131-2021-1022-0949-2504	2504 DIGSE POWER, S.A. DE C.V.	1,105,383.13				1,105,383.13
2113-6131-2021-1024	K024 REHABILITACION ELECTROMECANICA DEL POZO VERACRUZ, EN EL MUNICIPIO DE JONACATEPEC, MORELOS					665,280.40
2113-6131-2021-1024-0042	K024 PERFORACIONES FLORES, S.A. DE C.V.					665,280.40
2113-6131-2021-1024-0042-1713	K024 PERFORACIONES FLORES, S.A. DE C.V.	223,128.81				223,128.81
2113-6131-2021-1024-0042-2504	2504 PERFORACIONES FLORES, S.A. DE C.V.	442,151.59				442,151.59
2113-6131-2021-1028	K028 CONSTRUCCION DE LA TERCERA ETAPA DEL SISTEMA DE AGUA POTABLE DE LA LOCALIDAD DE NEPOPUALCO, INCLUYE RED DE DISTRIBUCION, MUNICIPIO DE TOTOLAPAN, MOR.					1,557,473.38
2113-6131-2021-1028-0951	K028 OMR SERVICIOS DE INGENIERIA Y CONSTRUCCION INTEGRAL, S.A. DE C.V.					1,557,473.38
2113-6131-2021-1028-0951-2504	2504 OMR SERVICIOS DE INGENIERIA Y CONSTRUCCION INTEGRAL, S.A. DE C.V.	1,557,473.38				1,557,473.38
2113-6131-2021-1029	K029 MEJORAMIENTO DEL SISTEMA DE AGUA POTABLE EN SANTA MARIA AHUACATITLAN, MUNICIPIO DE CUERNAVACA, MORELOS					1,701,547.81
2113-6131-2021-1029-0954	K029 ARTECO ARQUITECTURA Y CONSTRUCCION, S. DE					1,701,547.81

**COMISIÓN ESTATAL DEL AGUA
ANTIGÜEDAD DE SALDOS CUENTAS POR PAGAR
AL 31 DE DICIEMBRE DE 2021**

CUENTA CONTABLE	NOMBRE DE LA CUENTA	DIAS				TOTAL
		MENOS DE 90	90	180	365	
	R.L. DE C.V.					
2113-6131-2021-1029-0954-2504	2504 ARTECO ARQUITECTURA Y CONSTRUCCION, S. DE R.L. DE C.V.	1,701,547.81				1,701,547.81
2113-6131-2021-1030	K030 CONSTRUCCION DE LA SEGUNDA ETAPA DEL SISTEMA DE AGUA POTABLE EN TLALNEPANTLA, MORELOS.					939,752.46
2113-6131-2021-1030-0952	K030 PERFORACION, REHABILITACION, EXCAVACION Y EQUIPAMIENTO DE POZOS, S.A. DE C.V.					939,752.46
2113-6131-2021-1030-0952-1601	1601 PERFORACION, REHABILITACION, EXCAVACION Y EQUIPAMIENTO DE POZOS, S.A. DE C.V.	939,752.46				939,752.46
2113-6131-2021-1031	K031 CONSTRUCCION DE 20 CISTERNAS EN SANTA MARÍA AHUACATITLÁN, MUNICIPIO DE CUERNAVACA, MORELOS					578,665.44
2113-6131-2021-1031-0960	K031 CAREMICAR EDIFICACIONES, S.A. DE C.V.					578,665.44
2113-6131-2021-1031-0960-2504	2504 CAREMICAR EDIFICACIONES, S.A. DE C.V.	578,665.44				578,665.44
2113-6131-2021-1041	K041 REHABILITACIÓN DE TANQUE SUPERFICIAL EN LA LOCALIDAD DE SANTIAGO TEPETLAPA, MUNICIPIO DE TEPOZTLÁN, MORELOS					314,546.74
2113-6131-2021-1041-0967	K041 NOICCA CONSTRUCCIONES, S.A. DE C.V.					314,546.74
2113-6131-2021-1041-0967-2504	2504 NOICCA CONSTRUCCIONES, S.A. DE C.V.	314,546.74				314,546.74
2113-6131-2021-1051	K051 REHABILITACION DEL ESPACIO ESTATAL DE CULTURA DEL AGUA					297,390.38
2113-6131-2021-1051-0793	K051 MJG CONSTRUCCIONES, S.A. DE C.V.					297,390.38
2113-6131-2021-1051-0793-1601	MJG CONSTRUCCIONES, S.A. DE C.V.	297,390.38				297,390.38
2113-6131-2021-2010	S010 PROYECTO EJECUTIVO PARA LA RED DE AGUA POTABLE EN LA CABECERA MUNICIPAL DE AMACUZAC					159,121.36
2113-6131-2021-2010-0058	S010 MIRANDA ARANA, VELASCO, S.C.					159,121.36
2113-6131-2021-2010-0058-1601	1601 MIRANDA ARANA, VELASCO, S.C.	79,085.15				79,085.15
2113-6131-2021-2010-0058-2501	2501 MIRANDA ARANA, VELASCO, S.C.	80,036.21				80,036.21

**COMISIÓN ESTATAL DEL AGUA
ANTIGÜEDAD DE SALDOS CUENTAS POR PAGAR
AL 31 DE DICIEMBRE DE 2021**

CUENTA CONTABLE	NOMBRE DE LA CUENTA	DIAS				TOTAL
		MENOS DE 90	90	180	365	
2113-6131-2021-2015	S015 PROYECTO EJECUTIVO DE AGUA POTABLE, ALCANTARILLADO Y SANEAMIENTO EN LA CABECERA MUNICIPAL DE TLAYACAPAN, MORELOS					72,056.55
2113-6131-2021-2015-0054	S015 RMI INGENIERIA, S.C.					72,056.55
2113-6131-2021-2015-0054-1601	1601 RMI INGENIERIA, S.C.	72,056.55				72,056.55
2113-6131-2021-2020	S020 MODERNIZACION DEL SISTEMA DE AGUA POTABLE DE HUEYAPAN					366,931.18
2113-6131-2021-2020-0928	S020 ASSAD ZAVALA CONSTRUCCIONES, S.A. DE C.V.					366,931.18
2113-6131-2021-2020-0928-1601	1601 ASSAD ZAVALA CONSTRUCCIONES, S.A. DE C.V.	156,073.34				156,073.34
2113-6131-2021-2020-0928-2501	2501 ASSAD ZAVALA CONSTRUCCIONES, S.A. DE C.V.	210,857.84				210,857.84
2113-6131-2021-2024	S024 CONSTRUCCION DE LINEA DE CONDUCCION DE LA LOCALIDAD DE COATETELCO, MUNICIPIO DE COATETELCO MORELOS					3,366,702.38
2113-6131-2021-2024-0845	S024 ESBERT CONSTRUCCIONES, S.A. DE C.V.					3,366,702.38
2113-6131-2021-2024-0845-1601	1601 HESBERT CONSTRUCCIONES, S.A. DE C.V.	3,098,226.67				3,098,226.67
2113-6131-2021-2024-0845-2501	2501 HESBERT CONSTRUCCIONES, S.A. DE C.V.	268,475.71				268,475.71
2113-6131-2021-2028	S028 REPOSICION DE TANQUE SUPERFICIAL CON CAPACIDAD DE 650 METROS CUBICOS EN LA LOCALIDAD DE TLATENCHI, MUNICIPIO DE JOJUTLA, MORELOS					577,555.72
2113-6131-2021-2028-0793	S028 MJG CONSTRUCCIONES, S.A. DE C.V.					577,555.72
2113-6131-2021-2028-0793-1601	1601 MJG CONSTRUCCIONES, S.A. DE C.V.	440,370.06				440,370.06
2113-6131-2021-2028-0793-2501	2501 MJG CONSTRUCCIONES, S.A. DE C.V.	137,185.66				137,185.66
2113-6131-2021-2029	S029 CAMBIO TRAZO 2.58 KM LINEA DE CONSTRUCCION DEL MANANTIAL LAS FUENTES A LA CABECERA MUNICIPAL DE EMILIANO ZAPATA					4,774,747.37
2113-6131-2021-2029-0917	S029 PROVEEDORA DE INGENIERIA, INSTALACION E INFRAESTRUCTURA, S.A. DE C.V.					4,774,747.37

**COMISIÓN ESTATAL DEL AGUA
ANTIGÜEDAD DE SALDOS CUENTAS POR PAGAR
AL 31 DE DICIEMBRE DE 2021**

CUENTA CONTABLE	NOMBRE DE LA CUENTA	DIAS				TOTAL
		MENOS DE 90	90	180	365	
2113-6131-2021-2029-0917-1601	1601 PROVEEDORA DE INGENIERIA, INSTALACION E INFRAESTRUCTURA, S.A. DE C.V.	4,354,907.85				4,354,907.85
2113-6131-2021-2029-0917-2501	2501 PROVEEDORA DE INGENIERIA, INSTALACION E INFRAESTRUCTURA, S.A. DE C.V.	419,839.52				419,839.52
2113-6131-2021-2032	S032 ELABORACION DE PLAN DE DESARROLLO INTEGRAL (PDI) EN EL MUNICIPIO DE CUERNAVACA, MORELOS.					142,911.13
2113-6131-2021-2032-0058	S032 MIRANDA, ARANA, VELASCO, S.C.					142,911.13
2113-6131-2021-2032-0058-1601	1601 MIRANDA, ARANA, VELASCO, S.C.	142,911.13				142,911.13
2113-6131-2021-2033	S033 ELABORACION DE PLAN DE DESARROLLO INTEGRAL (PDI) EN EL MUNICIPIO DE CUAUTLA, MORELOS					119,512.08
2113-6131-2021-2033-0256	S033 CONSORCIO ESPECIALIZADO EN INGENIERIA, S.A. DE C.V.					119,512.08
2113-6131-2021-2033-0256-1601	1601 CONSORCIO ESPECIALIZADO EN INGENIERIA, S.A. DE C.V.	119,512.08				119,512.08
2113-6131-2021-2040	S042 PROYECTO EJECUTIVO INTEGRAL DE AGUA POTABLE, ALCANTARILLADO SANITARIO Y SANEAMIENTO EN LA CABECERA MUNICIPAL DE TETECALA					376,217.78
2113-6131-2021-2040-0942	S040 GRUPO S.A.E.T. ING Y ARQUITECTURA, S.A. DE C.V.					376,217.78
2113-6131-2021-2040-0942-1601	1601 GRUPO S.A.E.T. ING. Y ARQUITECTURA, S.A. DE C.V.	257,074.54				257,074.54
2113-6131-2021-2040-0942-2501	2501 GRUPO S.A.E.T. ING. Y ARQUITECTURA, S.A. DE C.V.	119,143.24				119,143.24
2113-6131-2021-2046	S046 CONSTRUCCION DE CISTERNAS DOMICILIARIAS Y CAPTACION DE AGUA PLUVIAL EN TECHUMBRES, SANITARIO ECOLOGICO Y SISTEMA DE TRATAMIENTO (BIODIGESTOR), (PROCAPTAR), SANITARIOS ECOLOGICOS PREFABRICADOS EN ZONAS RURALES EN LA LOCALIDAD DE JERICO, MUNICIPIO					1,299,040.33

**COMISIÓN ESTATAL DEL AGUA
ANTIGÜEDAD DE SALDOS CUENTAS POR PAGAR
AL 31 DE DICIEMBRE DE 2021**

CUENTA CONTABLE	NOMBRE DE LA CUENTA	DIAS				TOTAL
		MENOS DE 90	90	180	365	
2113-6131-2021-2046-0796	S046 PROYECTOS Y CONSTRUCCIONES LAZRRO, S.A. DE C.V.					1,299,040.33
2113-6131-2021-2046-0796-1601	1601 PROYECTOS Y CONSTRUCCIONES LAZRRO, S.A. DE C.V.	1,194,821.34				1,194,821.34
2113-6131-2021-2046-0796-2501	2501 PROYECTOS Y CONSTRUCCIONES LAZRRO, S.A. DE C.V.	104,218.99				104,218.99
2113-6131-2021-2049	S049 CONSTRUCCION DE LINEAS DE ALIMENTACION A LA RED DE AGUA POTABLE EN LA LOCALIDAD DE ATOTONILCO MUNICIPIO DE TEPALCINGO, MORELOS					2,804,657.55
2113-6131-2021-2049-0843	S049 GRUPO CONSTRUCTOR INGENIERIA DE MORELOS, S.A. DE C.V.					2,804,657.55
2113-6131-2021-2049-0843-1601	1601 GRUPO CONSTRUCTOR INGENIERIA DE MORELOS, S.A. DE C.V.	1,125,246.78				1,125,246.78
2113-6131-2021-2049-0843-1603	1603 GRUPO CONSTRUCTOR INGENIERIA DE MORELOS, S.A. DE C.V.	847,577.78				847,577.78
2113-6131-2021-2049-0843-2501	2501 GRUPO CONSTRUCTOR INGENIERIA DE MORELOS, S.A. DE C.V.	831,832.99				831,832.99
2113-6131-2021-2050	S050 ELABORACION DE PLAN DE DESARROLLO INTEGRAL (PDI) EN EL MUNICIPIO DE JIUTEPEC, MORELOS					42,454.31
2113-6131-2021-2050-0256	S050 CONSORCIO ESPECIALIZADO EN INGENIERIA, S.A. DE C.V.					42,454.31
2113-6131-2021-2050-0256-1601	1601 CONSORCIO ESPECIALIZADO EN INGENIERIA, S.A. DE C.V.	42,454.31				42,454.31
2113-6131-2021-2051	S051 ELABORACION DEL PLAN DE DESARROLLO INTEGRAL (PDI) EN EL MUNICIPIO DE JOJUTLA, MORELOS.					30,913.28
2113-6131-2021-2051-0956	S051 INFRA P3 LATAM, S.A. DE C.V.					30,913.28
2113-6131-2021-2051-0956-1601	1601 INFRA P3 LATAM, S.A. DE C.V.	30,913.28				30,913.28
2113-6131-2021-2052	S052 ELABORACION DE PLAN DE DESARROLLO INTEGRAL(PDI) EN EL MUNICIPIO DE TEMIXCO, MORELOS					71,377.94
2113-6131-2021-2052-0058	2052 MIRANDA, ARANA, VELASCO, S.C.					71,377.94
2113-6131-2021-2052-0058-2501	2501 MIRANDA, ARANA, VELASCO, S.C.	71,377.94				71,377.94
2113-6131-2021-2053	S053 ELABORACION DEL PLAN DE DESARROLLO INTEGRAL (PDI) EN EL MUNICIPIO DE					63,091.74

COMISIÓN ESTATAL DEL AGUA
ANTIGÜEDAD DE SALDOS CUENTAS POR PAGAR
AL 31 DE DICIEMBRE DE 2021

CUENTA CONTABLE	NOMBRE DE LA CUENTA	DIAS				TOTAL
		MENOS DE 90	90	180	365	
	XOCHITEPEC, MORELOS					
2113-6131-2021-2053-0256	S053 CONSORCIO ESPECIALIZADO EN INGENIERÍA, S.A. DE C.V.					63,091.74
2113-6131-2021-2053-0256-1601	1601 CONSORCIO ESPECIALIZADO EN INGENIERÍA, S.A. DE C.V.	63,091.74				63,091.74
2113-6131-2021-2054	S054 ELABORACION DE PLAN DE DESARROLLO INTEGRAL (PDI) EN EL MUNICIPIO DE YAUTEPEC, MORELOS					54,602.96
2113-6131-2021-2054-0058	S054 MIRANDA, ARANA, VELASCO, S.C.					54,602.96
2113-6131-2021-2054-0058-1601	1601 MIRANDA, ARANA, VELASCO, S.C.	54,602.96				54,602.96
2113-6131-2021-2055	S055 ELABORACION DEL PLAN DE DESARROLLO INTEGRAL (PDI) EN EL MUNICIPIO DE ZACATEPEC, MORELOS					44,718.82
2113-6131-2021-2055-0956	S055 INFRA P3 LATAM, S.A. DE C.V.					44,718.82
2113-6131-2021-2055-0956-1601	1601 INFRA P3 LATAM, S.A. DE C.V.	44,718.82				44,718.82
2113-6131-2021-2058	S058 CONSTRUCCION DE 6.7 KM DE RED DE AGUA POTABLE Y 60 TOMAS DOMICILIARIAS EN LA LOCALIDAD DE TLACONTEPEC, MUNICIPIO DE ZACUALPAN DE AMILPAS					3,197,742.60
2113-6131-2021-2058-0964	S058 CONSTRUCCION MANTENIMIENTO Y ASESORIA DE OBRAS DUMA, S.A. DE C.V.					3,197,742.60
2113-6131-2021-2058-0964-1601	1601 CONSTRUCCION MANTENIMIENTO Y ASESORIA DE OBRAS DUMA, S.A. DE C.V.	1,599,671.02				1,599,671.02
2113-6131-2021-2058-0964-2501	2501 CONSTRUCCION MANTENIMIENTO Y ASESORIA DE OBRAS DUMA, S.A. DE C.V.	1,598,071.58				1,598,071.58
2113-6131-2021-2060	S060 MODERNIZACION DEL SISTEMA DE AGUA POTABLE EN LA COLONIA VILLAS DEL DESCANSO PRIMERA ETAPA EN LA LOCALIDAD DE JIUTEPEC					546,364.91
2113-6131-2021-2060-0959	S060 GRUPO DUCERE, S.A. DE C.V.					546,364.91
2113-6131-2021-2060-0959-1601	1601 GRUPO DUCERE, S.A. DE C.V.	300,500.69				300,500.69
2113-6131-2021-2060-0959-2501	2501 GRUPO DUCERE, S.A. DE C.V.	245,864.22				245,864.22

**COMISIÓN ESTATAL DEL AGUA
ANTIGÜEDAD DE SALDOS CUENTAS POR PAGAR
AL 31 DE DICIEMBRE DE 2021**

CUENTA CONTABLE	NOMBRE DE LA CUENTA	DIAS				TOTAL
		MENOS DE 90	90	180	365	
2113-6131-2021-2061	S061 CONSTRUCCION DE CISTERNAS DOMICILIARIAS Y CAPTACION DE AGUA PLUVIAL EN TECHUMBRES, SANITARIO ECOLOGICO Y SISTEMA DE TRATAMIENTO (BIODIGESTOR), (PROCAPTAR), SANITARIOS ECOLOGICOS PREFACRICADOS EN ZONAS RURALES EN LA LOCALIDAD DEL PEDREGAL MPIO TLALNEP					2,723,488.88
2113-6131-2021-2061-0465	S061 GRUPO PROYECTOS Y CONSTRUCCIONES ORHUE, S.A. DE C.V.					2,723,488.88
2113-6131-2021-2061-0465-1601	1601 GRUPO PROYECTOS Y CONSTRUCCIONES ORHUE, S.A. DE C.V.	965,257.69				965,257.69
2113-6131-2021-2061-0465-2501	2501 GRUPO PROYECTOS Y CONSTRUCCIONES ORHUE, S.A. DE C.V.	1,758,231.19				1,758,231.19
2113-6131-E0042	AMPLIACIÓN DE LA RED DE AGUA POTABLE Y SUSTITUCIÓN DE LÍNEA DE CONDUCCIÓN EN TEQUESQUITENGO, MUNICIPIO DE JOJUTLA					2,826,781.65
2113-6131-E0042-16005	PIPE 2016 (FINANCIAMIENTO)					2,826,781.65
2113-6131-E0042-16005-0102	CONSULTORIA Y DESARROLLO DE INFRAESTRUCTURA AQUATOR, S.A. DE C.V.				2,826,781.65	2,826,781.65
2113-6131-E0052	AMPLIACION Y REHABILITACION DE LAS REDES DE AGUA POTABLE Y ALCANTARILLO SANITARIO EN CIVAC, MUNICIPIO DE JIUTEPEC					230,332.72
2113-6131-E0052-16005	PIPE 2016 (FINANCIAMIENTO)					230,332.72
2113-6131-E0052-16005-0381	ADMINISTRADORA DE OBRAS DE OCCIDENTE, S.A. DE C.V.				230,332.72	230,332.72
2113-6131-K204	REHABILITACION DEL TANQUE EN LA COLONIA ATENATITLAN, MUNICIPIO DE JIUTEPEC					133,836.16
2113-6131-K204-1711	MUNICIPIO DE JIUTEPEC REHABILITACION DEL TANQUE EN LA COLONIA ATENATITLAN, MUNICIPIO DE JIUTEPEC					133,836.16
2113-6131-K204-1711-0714	GRUPO CONSTRUCTOR ROLVAR, S.A. DE C.V.			133,836.16		133,836.16
2113-6131-K206	LIMPIEZA Y AFORO DE POZO PROFUNDO MIXTLALCINGO					148,707.02

**COMISIÓN ESTATAL DEL AGUA
ANTIGÜEDAD DE SALDOS CUENTAS POR PAGAR
AL 31 DE DICIEMBRE DE 2021**

CUENTA CONTABLE	NOMBRE DE LA CUENTA	DIAS				TOTAL
		MENOS DE 90	90	180	365	
2113-6131-K206-1730	YECAPITLA EST. 01 FACT. 37 GRUPO CONSTRUCTOR ROLVAR, S.A. DE C.V., LIMPIEZA Y AFORO DE POZO PROFUNDO MIXTLALCINGO					148,707.02
2113-6131-K206-1730-0714	GRUPO CONSTRUCTOR ROLVAR, S.A. DE C.V.			148,707.02		148,707.02
2113-6131-NL015	EQUIPAMIENTO ELECTROMECHANICO DE CARCAMO DE BOMBEO EN LA LAGUNA DE QUILA Y LINEA DE CONDUCCION DEL MANANTIAL AL CARCAMO PARA CONEXION AL SISTEMA EXISTENTE					145,211.83
2113-6131-NL015-16011	PIPE 2018					145,211.83
2113-6131-NL015-16011-0545	LORAGI ARQUITECTURA INTEGRAL, S.A. DE C.V. CARACTERIZACIÓN DE MANANTIALES IMPACTADOS POR EL SISMO EN EL ESTADO DE MORELOS				145,211.83	145,211.83
2113-6131-NL020	PIPE 2018					1,757,005.60
2113-6131-NL020-16011	INSTITUTO MEXICANO DE TECNOLOGIA DEL AGUA					1,757,005.60
2113-6131-NL020-16011-0555	CONSTRUCCIÓN DE LA RED DE AGUA POTABLE CIVAC, MUNICIPIO DE JIUTEPEC TERCERA ETAPA				1,757,005.60	1,757,005.60
2113-6131-S002	MUNICIPIO DE JIUTEPEC CONSTRUCCIÓN DE LA RED DE AGUA POTABLE CIVAC, MUNICIPIO DE JIUTEPEC TERCERA ETAPA					1,487,068.87
2113-6131-S002-1711	SOLUCIONES EXTIENDE, S.A. DE C.V.			1,487,068.87		1,487,068.87
2113-6131-S010	S010 CONSTRUCCION DEL SISTEMA DE AGUA POTABLE LOMA BONITA, SEGUNDA ETAPA, EN JIUTEPEC, MORELOS					2,074,139.74
2113-6131-S010-1711	JIUTEPEC CONSTRUCCION DEL SISTEMA DE AGUA POTABLE LOMA BONITA SEGUNDA ETAPA EN JIUTEPEC, MORELOS.					2,074,139.74
2113-6131-S010-1711-0724	ALICO ALTAMIRA INFRAESTRUCTURA Y CONSTRUCCION, S.A. DE C.V.			2,074,139.74		2,074,139.74
2113-6131-S013	CONSTRUCCIÓN DE LA RED DE AGUA POTABLE EN LA COLONIA LA ROSA DEL MUNICIPIO DE JIUTEPEC, TERCERA ETAPA					519,349.44

**COMISIÓN ESTATAL DEL AGUA
ANTIGÜEDAD DE SALDOS CUENTAS POR PAGAR
AL 31 DE DICIEMBRE DE 2021**

CUENTA CONTABLE	NOMBRE DE LA CUENTA	DIAS				TOTAL
		MENOS DE 90	90	180	365	
2113-6131-S013-1711	MUNICIPIO DE JIUTEPEC CONSTRUCCIÓN DE LA RED DE AGUA POTABLE EN LA COLONIA LA ROSA DEL MUNICIPIO DE JIUTEPEC, TERCERA ETAPA					519,349.44
2113-6131-S013-1711-0710	RECA CONSTRUCCIONES, S.A. DE C.V.			519,349.44		519,349.44
2113-6131-S042	PERFORACION Y AFORO DE POZO PROFUNDO DE AGUA POTABLE LA ETA, EN JIUTEPEC					1,068,886.09
2113-6131-S042-1711	MUNICIPIO DE JIUTEPEC PERFORACION Y AFORO DE POZO PROFUNDO DE AGUA POTABLE LA ETA, EN JIUTEPEC					1,068,886.09
2113-6131-S042-1711-0717	CONSTRUCTORA KAVRA, S. DE R.L. DE C.V.			1,068,886.09		1,068,886.09
2113-6131-S059	PERFORACIÓN Y AFORO DE POZO PROFUNDO PARA AGUA POTABLE LAS FINCAS, EN JIUTEPEC					1,062,059.74
2113-6131-S059-1711	MUNICIPIO DE JIUTEPEC PERFORACIÓN Y AFORO DE POZO PROFUNDO PARA AGUA POTABLE LAS FINCAS, EN JIUTEPEC					1,062,059.74
2113-6131-S059-1711-0109	ROPEY CONSTRUCCIONES Y SERVICIOS, S.A. DE C.V.			1,062,059.74		1,062,059.74
2113-6161	Contratistas por Obras Públicas por Pagar a Corto Plazo					2,085,090.78
2113-6161-2021	OBRAS 2021					1,434,808.17
2113-6161-2021-1043	K043 ESTUDIO GEOLOGICO-GEOFISICO-GEOTECNICO DEL VASO DE ALMACENAMIENTO DE LA PRESA EL RODEO, MUNICIPIO DE MIACATLAN, ESTADO DE MORELOS.					939,894.50
2113-6161-2021-1043-0965	K043 SERVICIOS DE INGENIERIA Y GEOTECNIA APLICADA, S.A. DE C.V.					939,894.50
2113-6161-2021-1043-0965-1601	K043 SERVICIOS DE INGENIERIA Y GEOTECNIA APLICADA, S.A. DE C.V.	939,894.50				939,894.50
2113-6161-2021-1049	K049 TRABAJOS PREVENTIVOS DE LIMPIEZA Y DESAZOLVE DE CAUCES PARA PROTECCION A CENTROS DE POBLACION UBICADOS EN CORRIENTES CRITICAS CON RIESGO EN EL ESTADO DE MORELOS.					494,913.67
2113-6161-2021-1049-0967	K049 NOICCA					494,913.67

**COMISIÓN ESTATAL DEL AGUA
ANTIGÜEDAD DE SALDOS CUENTAS POR PAGAR
AL 31 DE DICIEMBRE DE 2021**

CUENTA CONTABLE	NOMBRE DE LA CUENTA	DIAS				TOTAL
		MENOS DE 90	90	180	365	
2113-6161-2021-1049-0967-1602	CONSTRUCCIONES, S.A. DE C.V. 1602 NOICCA CONSTRUCCIONES, S.A. DE C.V.	494,913.67				494,913.67
2113-6161-OP002	ACCIONES PARA MINIMIZAR RIESGOS Y DAÑOS, Y REDUCIR LA VULNERABILIDAD DE LA SOCIEDAD FRENTE A LOS EFECTOS DEL CAMBIO CLIMATICO					650,282.61
2113-6161-OP002-16008	INGRESOS PROPIOS ESTATAL					650,282.61
2113-6161-OP002-16008-0288	BCG BUILDING AND CONSULTING GROUP, S.A. DE C.V.	650,282.61				650,282.61
2113-6162	Contratistas por Obras Públicas por Pagar a Corto Plazo					41,039,252.98
2113-6162-2020	OBRAS 2020					1,256,423.84
2113-6162-2020-1013	K013 PROGRAMA PARA LA OPERACION DE PLANTAS DE TRATAMIENTO DE AGUAS RESIDUALES (REHABILITACION TECNICA GENERAL DE VARIAS PLANTAS DE TRATAMIENTO DE AGUAS RESIDUALES)					1,214,767.80
2113-6162-2020-1013-0757	K013 CONSULTORES EN GESTION HIDRICA, S.A. DE C.V.					1,214,767.80
2113-6162-2020-1013-0757-1604	1604 CONSULTORES EN GESTION HIDRICA, S.A. DE .C.V.			1,214,767.80		1,214,767.80
2113-6162-2020-1021	K021 PROYECTO EJECUTIVO DE PLANTA DE TRATAMIENTO DE AGUAS RESIDUALES EN LA LOCALIDAD DE PUXTLA DEL MUNICIPIO DE CUAUTLA, MOR					41,656.04
2113-6162-2020-1021-0756	K021 MANUFACTURAS E IMPORTACIONES MULTICIERRE AG, S.A. DE C.V.					41,656.04
2113-6162-2020-1021-0756-1706	1706 MANUFACTURAS E IMPORTACIONES MULTICIERRE, S.A. DE C.V.			41,656.04		41,656.04
2113-6162-2021	OBRAS 2021					35,577,147.46
2113-6162-2021-1000	K000 PRESTACION DE SERVICIOS PARA ANALISIS DE LABORATORIO DE LAS PLANTAS DE TRATAMIENTO DE AGUAS RESIDUALES					149,988.88
2113-6162-2021-1000-0925	K000 ECCACIV, S.A DE C.V					149,988.88
2113-6162-2021-1000-0925-1701	1701 ECCACIV, S.A DE C.V	31,243.58				31,243.58
2113-6162-2021-1000-0925-1702	1702 ECCACIV, S.A DE C.V	7,506.99				7,506.99
2113-6162-2021-1000-0925-1712	1712 ECCACIV, S.A DE C.V	7,506.99				7,506.99

**COMISIÓN ESTATAL DEL AGUA
ANTIGÜEDAD DE SALDOS CUENTAS POR PAGAR
AL 31 DE DICIEMBRE DE 2021**

CUENTA CONTABLE	NOMBRE DE LA CUENTA	DIAS				TOTAL
		MENOS DE 90	90	180	365	
2113-6162-2021-1000-0925-1713	1713 ECCACIV, S.A DE C.V	6,053.23				6,053.23
2113-6162-2021-1000-0925-1716	1716 ECCACIV, S.A DE C.V	4,336.83				4,336.83
2113-6162-2021-1000-0925-1718	1718 ECCACIV, S.A DE C.V	25,732.86				25,732.86
2113-6162-2021-1000-0925-1719	1719 ECCACIV, S.A DE C.V	28,597.95				28,597.95
2113-6162-2021-1000-0925-1722	1722 ECCACIV, S.A DE C.V	7,836.89				7,836.89
2113-6162-2021-1000-0925-1724	1724 ECCACIV, S.A DE C.V	7,777.70				7,777.70
2113-6162-2021-1000-0925-1730	1730 ECCACIV, S.A DE C.V	7,777.69				7,777.69
2113-6162-2021-1000-0925-1732	1732 ECCACIV, S.A DE C.V	15,618.17				15,618.17
2113-6162-2021-1005	K005 PROGRAMA PARA LA OPERACION DE PLANTAS DE TRATAMIENTO DE AGUAS RESIDUALES EN TODO EL ESTADO DE MORELOS					476,816.64
2113-6162-2021-1005-0794	K005 CONSTRUCTORA SALVADOR ALVARADO, S.A. DE C.V.					476,816.64
2113-6162-2021-1005-0794-1602	1602 CONSTRUCTORA SALVADOR ALVAARADO	476,816.64				476,816.64
2113-6162-2021-1009	K009 CONSTRUCCION DE DRENAJE SANITARIO PARA LA COLONIA LAZARO CARDENAS, PERTENECIENTE A LA LOCALIDAD DE CHICONCUAC EN EL MUNICIPIO DE XOCHITEPEC, MORELOS.					4,829,759.97
2113-6162-2021-1009-0928	K009 ASSAD ZAVALA CONSTRUCCIONES, S.A. DE C.V.					4,829,759.97
2113-6162-2021-1009-0928-2504	2504 ASSAD ZAVALA CONSTRUCCIONES, S.A. DE C.V.	4,829,759.97				4,829,759.97
2113-6162-2021-1012	K012 CONSTRUCCION DE ALCANTARILLADO SANITARIO EN LA COLONIA CERRITOS BARONA EN EL MUNICIPIO DE CUERNAVACA					1,525,078.94
2113-6162-2021-1012-0845	K012 HESBERT CONSTRUCCIONES, S.A. DE C.V.					1,525,078.94
2113-6162-2021-1012-0845-2504	2504 HESBERT CONSTRUCCIONES, S.A. DE C.V.	1,525,078.94				1,525,078.94
2113-6162-2021-1016	K016 CONSTRUCCION DE RED DE DRENAJE EN LA CALLE EJERCITO LIBRADOR EL MUNICIPIO DE CUAUTLA, MORELOS					1,550,551.47
2113-6162-2021-1016-0958	K016 CERSA PROYECTOS Y CONSTRUCCIONES, S. DE R.L. DE C.V.					1,550,551.47
2113-6162-2021-1016-0958-2504	2504 K016 CERSA PROYECTOS Y CONSTRUCCIONES, S.	1,550,551.47				1,550,551.47

**COMISIÓN ESTATAL DEL AGUA
ANTIGÜEDAD DE SALDOS CUENTAS POR PAGAR
AL 31 DE DICIEMBRE DE 2021**

CUENTA CONTABLE	NOMBRE DE LA CUENTA	DIAS				TOTAL
		MENOS DE 90	90	180	365	
	DE R. L. DE C.V.					
2113-6162-2021-1023	K023 CONSTRUCCION DE ALCANTARILLADO SANITARIO EN LA AV. ABRAHAM ZEPEDA Y CALLE CERRITOS EN EL MUNICIPIO DE CUERNAVACA, MORELOS					543,752.25
2113-6162-2021-1023-0963	K023 GIRAMO, S.A. DE C.V.					543,752.25
2113-6162-2021-1023-0963-2504	2504 GIRAMO, S.A. DE C.V.	543,752.25				543,752.25
2113-6162-2021-1025	K025 REHABILITACION DEL DRENAJE SANITARIO EN EL CRUCE DE CALLE SALAZAR Y HUMBOLDT EN LA CABECERA MUNICIPAL DEL MUNICIPIO DE CUERNAVACA, MORELOS.					869,297.73
2113-6162-2021-1025-0962	K025 OCAMCAS UNA NUEVA ESPERANZA, S.A. DE C.V.					869,297.73
2113-6162-2021-1025-0962-2504	K025 OCAMCAS UNA NUEVA ESPERANZA, S.A. DE C.V.	869,297.73				869,297.73
2113-6162-2021-1034	K034 CONSTRUCCIÓN DE RED DE ALCANTARILLADO SANITARIO EN LA ZONA ORIENTE DEL MUNICIPIO DE CUERNAVACA,					9,757,506.87
2113-6162-2021-1034-0941	K034 CONSTRUCTORA ROALCY, S.A. DE C.V.					9,757,506.87
2113-6162-2021-1034-0941-2504	2504 CONSTRUCTORA ROALCY, S.A. DE C.V.	9,757,506.87				9,757,506.87
2113-6162-2021-1035	K035 CONSTRUCCIÓN DE COLECTORES EN LA CALLE ROSAL Y LA CALLE CERRITOS EN LA COLONIA DE RANCHO CORTÉS, MUNICIPIO DE CUERNAVACA, MORELOS					2,482,902.95
2113-6162-2021-1035-0963	K035 GIRAMO, S.A. DE C.V.					2,482,902.95
2113-6162-2021-1035-0963-2504	2504 GIRAMO, S.A. DE C.V.	2,482,902.95				2,482,902.95
2113-6162-2021-1036	K036 CONSTRUCCIÓN DE COLECTOR SANITARIO EN LA COLONIA VOLCANES DEL MUNICIPIO DE CUERNAVACA					2,938,484.25
2113-6162-2021-1036-0845	2504 HESBERT CONSTRUCCIONES, S.A. DE C.V.					2,938,484.25
2113-6162-2021-1036-0845-2504	2504 HESBERT CONSTRUCCIONES, S.A. DE C.V.	2,938,484.25				2,938,484.25
2113-6162-2021-1037	K037 CONSTRUCCIÓN DE ALCANTARILLADO SANITARIO EN LA CABECERA MUNICIPAL DE AYALA, MORELOS					455,631.92

**COMISIÓN ESTATAL DEL AGUA
ANTIGÜEDAD DE SALDOS CUENTAS POR PAGAR
AL 31 DE DICIEMBRE DE 2021**

CUENTA CONTABLE	NOMBRE DE LA CUENTA	DIAS				TOTAL
		MENOS DE 90	90	180	365	
2113-6162-2021-1037-0949	K037 DIGSE POWER, S.A. DE C.V.					455,631.92
2113-6162-2021-1037-0949-2504	2504 DIGSE POWER, S.A. DE C.V.	455,631.92				455,631.92
2113-6162-2021-1039	K039 CONSTRUCCION DE ALCANTARILLADO SANITARIO EN LA CABECERA MUNICIPAL DE JOJUTLA, MORELOS					1,149,780.49
2113-6162-2021-1039-0944	K039 CORPORATIVO GRUPO RIOS, S.A. DE C.V.					1,149,780.49
2113-6162-2021-1039-0944-2504	2504 CORPORATIVO GRUPO RIOS, S.A. DE C.V.	1,149,780.49				1,149,780.49
2113-6162-2021-1045	K045 CONSTRUCCIÓN DE DRENAJE SANITARIO EN LA CALLE CEREZOS DE LA COLONIA SACATIERRA, CUERNAVACA, MORELOS					2,459,446.82
2113-6162-2021-1045-0798	K045 CONSTRUCCIONES AGUILAR & SALGADO ARQUITECTOS, S.A. DE C.V.					2,459,446.82
2113-6162-2021-1045-0798-2504	2504 CONSTRUCCIONES AGUILAR & SALGADO ARQUITECTOS, S.A. DE C.V.	2,459,446.82				2,459,446.82
2113-6162-2021-2011	S011 CONSTRUCCION DE ALCANTARILLADO SANITARIO EN LA LOCALIDAD DE TRES MARIAS, MUNICIPIO DE HUITZILAC (QUINTA ETAPA)					480,359.63
2113-6162-2021-2011-0415	S011 GRUPO CEPSEI, S.A. DE C.V.					480,359.63
2113-6162-2021-2011-0415-1601	1601 GRUPO CEPSEI, S.A. DE C.V.	480,359.63				480,359.63
2113-6162-2021-2013	S013 CONSTRUCCION DE PLANTA DE TRATAMIENTO DE AGUAS RESIDUALES CON CAPACIDAD DE 7.5 LITROS POR SEGUNDO DE LA LOCALIDAD DE CHALCATZINGO, MUNICIPIO DE JANTETELCO					2,322,852.20
2113-6162-2021-2013-0794	S013 CONSTRUCTORA SALVADOR ALVARADO, S.A. DE C.V.					2,322,852.20
2113-6162-2021-2013-0794-1601	1601 CONSTRUCTORA SALVADOR ALVARADO, S.A. DE C.V.	1,386,788.38				1,386,788.38
2113-6162-2021-2013-0794-1710	1710 CONSTRUCTORA SALVADOR ALVARADO, S.A. DE C.V.	202,353.12				202,353.12
2113-6162-2021-2013-0794-2501	2501 CONSTRUCTORA SALVADOR ALVARADO, S.A. DE C.V.	733,710.70				733,710.70

**COMISIÓN ESTATAL DEL AGUA
ANTIGÜEDAD DE SALDOS CUENTAS POR PAGAR
AL 31 DE DICIEMBRE DE 2021**

CUENTA CONTABLE	NOMBRE DE LA CUENTA	DIAS				TOTAL
		MENOS DE 90	90	180	365	
2113-6162-2021-2016	S016 PROYECTO EJECUTIVO DE AMPLIACION Y MODERNIZACION DEL SISTEMA DE ALCANTARILLADO SANITARIO EN AFLUENTE DEL RIO APATLACO BARRANCAS (ARQUILLOS Y COLORADA) PARA CANALIZAR LAS DESCARGAS A LA PETAR EL RAYO MUNICIPIO DE TEMIXCO MORELOS.					130,023.22
2113-6162-2021-2016-0739	S016 INTECZA CONSTRUCCIONES, S.A. DE C.V.					130,023.22
2113-6162-2021-2016-0739-1601	1601 INTECZA CONSTRUCCIONES, S.A. DE C.V.	37,953.92				37,953.92
2113-6162-2021-2016-0739-2501	2501 INTECZA CONSTRUCCIONES, S.A. DE C.V.	92,069.30				92,069.30
2113-6162-2021-2017	S017 PROYECTO EJECUTIVO DE ALCANTARILLADO Y CARCAMO DE REBOMBEO UBICADO EN LA LOCALIDAD "COLONIA KILOMETRO 88" A LA PETAR MUNICIPIO DE ATLATLAHUACAN MORELOS.					292,837.20
2113-6162-2021-2017-0924	S017 INGENIERIA Y CONSTRUCCIONES MORELOS, A. DE C.V.					292,837.20
2113-6162-2021-2017-0924-1601	1601 INGENIERIA Y CONSTRUCCIONES MORELOS, A. DE C.V.	292,837.20				292,837.20
2113-6162-2021-2043	S043 PROYECTO EJECUTIVO PARA LA CONSTRUCCION DE UNA PTAR EN LA LOCALIDAD DE LOMAS LINDAS MUNICIPIO DE TETELA DEL VOCAN, MORELOS					363,234.96
2113-6162-2021-2043-0944	S043 CORPORATIVO GRUPO RIOS, S.A. DE C.V.					363,234.96
2113-6162-2021-2043-0944-1601	1601 CORPORATIVO GRUPO RIOS, S.A. DE C.V.	196,017.51				196,017.51
2113-6162-2021-2043-0944-2501	2501 CORPORATIVO GRUPO RIOS, S.A. DE C.V.	167,217.45				167,217.45
2113-6162-2021-2047	S047 CONSTRUCCION DE DRENAJE SANITARIO EN LA COLONIA 10 DE MAYO (LA MATANZA), PERTENECIENTE AL MUNICIPIO DE TLALTIZAPAN, MORELOS					1,205,397.59
2113-6162-2021-2047-0859	S047 LDHS CONSTRUCTORA, S.A. DE C.V.					1,205,397.59

**COMISIÓN ESTATAL DEL AGUA
ANTIGÜEDAD DE SALDOS CUENTAS POR PAGAR
AL 31 DE DICIEMBRE DE 2021**

CUENTA CONTABLE	NOMBRE DE LA CUENTA	DIAS				TOTAL
		MENOS DE 90	90	180	365	
2113-6162-2021-2047-0859-1603	1603 LDHS CONSTRUCTORA, S.A. DE C.V.	1,205,397.59				1,205,397.59
2113-6162-2021-2048	S048 CONSTRUCCION DE 620M COLECTOR (DIAMETRO DE 76 CM) EN PROLONGACION FRANCISCO LEYVA EN LA CABECERA MUNICIPAL DE JOJUTLA (SEGUNDA ETAPA)					1,303,474.31
2113-6162-2021-2048-0445	S048 MAS AGUA INGENIERIA, S.A. DE C.V.					1,303,474.31
2113-6162-2021-2048-0445-1603	1603 MAS AGUA INGENIERIA, S.A. DE C.V.	601,432.30				601,432.30
2113-6162-2021-2048-0445-2501	2501 MAS AGUA INGENIERIA, S.A. DE C.V.	702,042.01				702,042.01
2113-6162-2021-2057	S057 CONSTRUCCION DE DRENAJE EN LA CALLE DOLORES EN LA COLONIA DE TEJALPA MUNICIPIO DE JIUTEPEC, MORELOS					289,969.17
2113-6162-2021-2057-0714	S057 GRUPO CONSTRUCTOR ROLVAR, S.A. DE C.V.					289,969.17
2113-6162-2021-2057-0714-1601	1601 GRUPO CONSTRUCTOR ROLVAR, S.A. DE C.V.	159,483.04				159,483.04
2113-6162-2021-2057-0714-2501	2501 GRUPO CONSTRUCTOR ROLVAR, S.A. DE C.V.	130,486.13				130,486.13
2113-6162-E0037	CONSTRUCCION DE ALCANTARILLADO SANITARIO, DESCARGAS Y SANEAMIENTO EN LAS COLONIAS 28 DE AGOSTO, 24 DE FEBRERO, LOMAS DE TRUJILLO DEL MUNICIPIO DE EMILIANO ZAPATA, PRIMERA ETAPA					506,594.35
2113-6162-E0037-17108	MUNICIPIO DE EMILIANO ZAPATA					506,594.35
2113-6162-E0037-17108-0052	DISTRIBUIDORA SUME MG, S.A. DE C.V.	506,594.35				506,594.35
2113-6162-K105	CONSTRUCCION DE DRENAJE SANITARIO EN LA CALLE GOLONDRINAS, PITAYOS, CUATECOMATES, ABEJORROS Y HUAJES PERTENECIENTES A LA COLONIA BIZNAGA, MUNICIPIO DE AXOCHIAPAN, MORELOS.					328,475.83
2113-6162-K105-1605	PIPE 2019 AMP CONSTRUCCION DE DRENAJE SANITARIO EN LA CALLE GOLONDRINAS, PITAYOS,					73,526.16

**COMISIÓN ESTATAL DEL AGUA
ANTIGÜEDAD DE SALDOS CUENTAS POR PAGAR
AL 31 DE DICIEMBRE DE 2021**

CUENTA CONTABLE	NOMBRE DE LA CUENTA	DIAS				TOTAL
		MENOS DE 90	90	180	365	
	CUATECOMATES, ABEJORROS Y HUAJES PERTENECIENTES A LA COLONIA BIZNAGA, MUNICIPIO DE AXOCHIAPAN, MORELOS.					
2113-6162-K105-1605-0791	CONSTRUCTORA CABROS, S.A. DE C.V.	73,526.16				73,526.16
	MUNICIPIO DE AXOCHIAPAN CONSTRUCCION DE DRENAJE SANITARIO EN LA CALLE GOLONDRINAS, PITAYOS, CUATECOMATES, ABEJORROS Y HUAJES PERTENECIENTES A LA COLONIA BIZNAGA, MUNICIPIO DE AXOCHIAPAN, MORELOS.					254,949.67
2113-6162-K105-1703						254,949.67
2113-6162-K105-1703-0791	CONSTRUCTORA CABROS, S.A. DE C.V.			254,949.67		254,949.67
	CONSTRUCCION DE COLECTOR MARGINAL EN ANENECUILCO, PRIMERA ETAPA MUNICIPIO DE AYALA CONSTRUCCION DE COLECTOR MARGINAL EN ANENECUILCO, PRIMERA ETAPA					2,480,710.92
2113-6162-K127						2,480,710.92
2113-6162-K127-1701						2,480,710.92
2113-6162-K127-1701-0796	PROYECTOS Y CONSTRUCCIONES LAZRRO, S.A. DE C.V.			2,480,710.92		2,480,710.92
	CONSTRUCCIÓN DE LA RED DE ALCANTARILLADO SANITARIO CIVAC, MUNICIPIO DE JIUTEPEC TERCERA ETAPA MUNICIPIO DE JIUTEPEC CONSTRUCCIÓN DE LA RED DE ALCANTARILLADO SANITARIO CIVAC, MUNICIPIO DE JIUTEPEC TERCERA ETAPA					889,900.58
2113-6162-S004						889,900.58
2113-6162-S004-1711						889,900.58
2113-6162-S004-1711-0722	RENE ROBERTO CASTAÑEDA GOMEZ			889,900.58		889,900.58
	TRANSFERENCIAS OTORGADAS POR PAGAR A CORTO PLAZO					9,111,145.93
2115						9,111,145.93
	SINDICATO DE TRABAJADORES DE ORGANISMOS DESCENTRALIZADOS ESTATAL Y MUNICIPALES DEL ESTADO DE MORELOS	21,255.00				21,255.00
2115-4141		21,255.00				21,255.00
	Transferencias a fideicomisos de entidades federativas y municipios	7,933,318.21				7,933,318.21
2115-4251		7,933,318.21				7,933,318.21

**COMISIÓN ESTATAL DEL AGUA
ANTIGÜEDAD DE SALDOS CUENTAS POR PAGAR
AL 31 DE DICIEMBRE DE 2021**

CUENTA CONTABLE	NOMBRE DE LA CUENTA	DIAS				TOTAL
		MENOS DE 90	90	180	365	
2115-4521	Gastos Jubilaciones por Pagar a Corto Plazo	1,156,572.72				1,156,572.72
2117	RETENCIONES Y CONTRIBUCIONES POR PAGAR A CORTO PLAZO					1,395,226.29
2117-1	RETENCIONES, CUOTAS, CONTRIBUCIONES Y APORTACIONES					503,575.91
2117-1-0001	GASTO CORRIENTE					503,575.91
2117-1-0001-001	CUOTAS					36,529.96
2117-1-0001-001-02	PENSION ALIMENTICIA	26,334.60				26,334.60
2117-1-0001-001-04	CUOTAS SINDICALES	2,378.64				2,378.64
2117-1-0001-001-05	SANCIONES, FALTAS Y RETARDOS			7,816.72		7,816.72
2117-1-0001-002	CONTRIBUCIONES ISR RETENCIONES					467,045.95
2117-1-0001-002-09	SUELDOS	35,995.32				35,995.32
2117-1-0001-002-11	TESORERIA DE LA FEDERACION	55,259.00				55,259.00
2117-1-0001-002-12	INSTITUTO MEXICANO DEL SEGURO SOCIAL	375,791.63				375,791.63
2117-2	RETENCIONES, CUOTAS, CONTRIBUCIONES Y APORTACIONES					829,929.38
2117-2-0002	GASTO DE CAPITAL					829,929.38
2117-2-0002-003	APORTACIONES					829,929.38
2117-2-0002-003-01	5% AL MILLAR GOBIERNO DEL ESTADO DE MORELOS	253,210.97				253,210.97
2117-2-0002-003-02	2% AL MILLAR INSTITUTO DE CAPACITACION DE LA INDUSTRIA DE LA CONSTRUCCION	88,954.80				88,954.80
2117-2-0002-003-03	3% AL MILLAR COMISIÓN ESTATAL DEL AGUA	345,166.38				345,166.38
2117-2-0002-003-04	2% AL MILLAR COLEGIO DE INGENIEROS CIVILES DE CUAUTLA, A.C.	70,923.83				70,923.83
2117-2-0002-003-05	2% AL MILLAR COLEGIO DE INGENIEROS CIVILES DEL ESTADO DE MORELOS, A.C.	71,673.40				71,673.40
2117-3981	Impuesto sobre nóminas y otros que se deriven de una relación laboral	61,721.00				61,721.00
2118	DEVOLUCIONES DE LA LEY DE INGRESOS POR PAGAR A CORTO PLAZO					3,711,958.31
2118-01	REINTEGROS PROGRAMAS FEDERALES 2019					3,711,958.31
14/01/2118	PTAR	1,044,841.63				1,044,841.63
2118-01-17	GOBIERNO DEL ESTADO DE MORELOS	1,546,672.74				1,546,672.74
2118-01-18	CULTURA DEL AGUA	6,204.42				6,204.42
2118-01-19	PROAGUA	1,114,239.52				1,114,239.52
2119	OTRAS CUENTAS POR PAGAR A CORTO PLAZO					17,826,383.92

**COMISIÓN ESTATAL DEL AGUA
ANTIGÜEDAD DE SALDOS CUENTAS POR PAGAR
AL 31 DE DICIEMBRE DE 2021**

CUENTA CONTABLE	NOMBRE DE LA CUENTA	DIAS				TOTAL
		MENOS DE 90	90	180	365	
2119-0	OTRAS CUENTAS POR PAGAR A CORTO PLAZO					12,804,020.11
2119-0-0001	OBRAS POR EJECUTAR					12,799,718.91
2119-0-0001-001	OBRAS POR EJECUTAR 2021					11,605,818.91
2119-0-0001-001-01	RECAUDADOS					929,286.70
2119-0-0001-001-01-04	JIUTEPEC	75,000.00				75,000.00
2119-0-0001-001-01-06	TEPALCINGO	180,000.00				180,000.00
2119-0-0001-001-01-16	COATLAN DEL RIO	111,250.00				111,250.00
2119-0-0001-001-01-17	CUAUTLA	451,786.70				451,786.70
2119-0-0001-001-01-18	TETECALA	111,250.00				111,250.00
2119-0-0001-001-02	POR RECAUDAR					10,676,532.21
2119-0-0001-001-02-01	JONACATEPEC	675,206.77				675,206.77
2119-0-0001-001-02-03	CUAUTLA				2,340,552.20	2,340,552.20
2119-0-0001-001-02-04	TLAQUILTENANGO				2,008,856.15	2,008,856.15
2119-0-0001-001-02-05	ZACATEPEC	150,000.00			892,290.95	1,042,290.95
2119-0-0001-001-02-09	JIUTEPEC	175,000.00			3,434,626.14	3,609,626.14
2119-0-0001-001-02-11	AYALA	1,000,000.00				1,000,000.00
2119-0-0001-003	MUNICIPIOS					1,193,900.00
2119-0-0001-003-09	MUNICIPIO DE EMILIANO ZAPATA	1,193,900.00				1,193,900.00
2119-0-0004	RENDIMIENTOS BANCARIOS POR REINTEGRAR					4,301.20
2119-0-0004-2504	S047 AGUA LIMPIA					277.08
2119-0-0004-2504-05	BBVA BANCOMER CTA. 0117622805 FISE 2021	277.08				277.08
2119-0-0004-2505	PTAR (PLANTAS DE TRATAMIENTO)					1.07
2119-0-0004-2505-04	BBVA BANCOMER CCTA. 0117622856 CULTURA DEL AGUA	1.07				1.07
2119-0-0004-2509	CULTURA DEL AGUA					0.94
2119-0-0004-2509-01	CULTURA DEL AGUA 2019 BBVA BANCOMER 0113725286	0.94				0.94
2119-0-0004-2513	PROAGUA					4,022.11
2119-0-0004-2513-1	PROAGUA 2021 CTA. 0116668968	4,022.11				4,022.11
2119-9	ADEFAS					5,022,363.81
2119-9-01	EJERCICIO 2017					5,022,363.81
2119-9-01-094	MUNICIPIO DE JIUTEPEC GRUPO COMERCIAL Y CONSTRUCTOR RANSER, S. DE R.L. DE C.V.				1,222,166.68	1,222,166.68
2119-9-01-100	MUNICIPIO DE TEPALCINGO SERVICIOS PARA EDIFICACIÓN Y CONSTRUCCIÓN, S.A. DE C.V.				924,011.23	924,011.23
2119-9-01-105	MUNICIPIO JIUTEPEC PAVIMENTOS Y CONSTRUCCIONES SEMPITERNO, S.A. DE C.V.				2,671,458.99	2,671,458.99
2119-9-01-133	JANTETELCO ESTUDIOS Y PROYECTOS INTEGRALES PARA EL USO EFICIENTE DEL AGUA, S.C.				178,447.08	178,447.08

**COMISIÓN ESTATAL DEL AGUA
ANTIGÜEDAD DE SALDOS CUENTAS POR PAGAR
AL 31 DE DICIEMBRE DE 2021**

CUENTA CONTABLE	NOMBRE DE LA CUENTA	DÍAS				TOTAL
		MENOS DE 90	90	180	365	
2119-9-01-145	5% AL MILLAR GOBIERNO DEL ESTADO DE MORELOS				11,902.40	11,902.40
2119-9-01-146	2% AL MILLAR INSTITUTO DE CAPACITACION DE LA INDUSTRIA DE LA CONSTRUCCION				5,750.96	5,750.96
2119-9-01-147	3 AL MILLAR COMISIÓN ESTATAL DEL AGUA				8,626.47	8,626.47
2190	OTROS PASIVOS A CORTO PLAZO					1,058,581.53
2199	OTROS PASIVOS CIRCULANTES					1,058,581.53
2199-0	OTROS PASIVOS CIRCULANTES					1,058,581.53
2199-0-0001	OTROS PASIVOS CIRCULANTES					1,058,581.53
2199-0-0001-001	FUNCIONARIOS DE CEAGUA					1,058,581.53
2199-0-0001-001-0030011	MARLENE MARQUEZ GARCIA			105.00		105.00
2199-0-0001-001-136	AGUSTIN CADENA FLORES			1,000.00		1,000.00
2199-0-0001-001-1760	SAUL FLORES JAIMES	614,308.26		116,842.05		731,150.31
2199-0-0001-001-226	SERGIO SOTO CAMARA				23,818.68	23,818.68
2199-0-0001-001-310	VIVIANA ELIZABETH PACHECO MENDOZA	140.00				140.00
2199-0-0001-001-431	SAMANTHA SAORI AYALA MONTES	12,920.48				12,920.48
2199-0-0001-001-432	GABRIEL LOPEZ AGUIRRE				55,692.56	55,692.56
2199-0-0001-001-442	LUCIO ABIMAEEL GUTIERREZ REMIGIO				23,943.68	23,943.68
2199-0-0001-001-468	JOSE LEOBARDO CEREZO NEVAREZ	14,437.19				14,437.19
2199-0-0001-001-471	ALEJANDRO BLANCO TLAZOLA	45,789.91				45,789.91
2199-0-0001-001-475	OLEGARIO CASTREJON QUEVEDO	21,039.36				21,039.36
2199-0-0001-001-477	IRVING IVAN SOLANO QUIROZ	11,679.73				11,679.73
2199-0-0001-001-478	HECTOR RAUL BALDENBRO QUEZADA	19,940.90				19,940.90
2199-0-0001-001-484	ANGEL EDGARDO ROSALES SALAZAR	189.00				189.00
2199-0-0001-001-492	OTHIEL TORRES RAMIREZ	12,391.89				12,391.89
2199-0-0001-001-496	ALEJANDRO SOLANO ROMANO	16,329.24				16,329.24
2199-0-0001-001-507	MARIANA MARTINEZ MORENO	3,244.41				3,244.41
2199-0-0001-001-522	JOSE ALFREDO CAMACHO BARRIENTOS	12,816.17				12,816.17
2199-0-0001-001-527	JESSICA PACHECO MENDOZA	11,679.72				11,679.72
2199-0-0001-001-533	RICARDO MARTINEZ CELIS	9,671.75				9,671.75
2199-0-0001-001-534	MIGUEL ROGEL HERNANDEZ	9,671.74				9,671.74
2199-0-0001-001-537	EVELYN RAMIREZ PEREZ	9,671.75				9,671.75
2199-0-0001-001-538	DULCE MILAGRO MERCADO SOLIS	11,258.06				11,258.06

2.- El ente no cuenta con recursos localizados en Fondos de Bienes de Terceros en Administración y/o Garantía a corto y largo plazo.

3.- Las cuentas del pasivo del ente se integran de la siguiente manera:

**COMISIÓN ESTATAL DEL AGUA
INTEGRACIÓN DEL PASIVO
AL 31 DE DICIEMBRE DE 2021**

CUENTA CONTABLE	NOMBRE DE LA CUENTA	TOTAL
2000	PASIVO	131,964,283.17
2100	PASIVO CIRCULANTE	131,964,283.17
2110	CUENTAS POR PAGAR A CORTO PLAZO	130,905,701.64
2111	SERVICIOS PERSONALES POR PAGAR A CORTO PLAZO	1,979,244.88
2111-1	Remuneración por pagar al Personal de carácter permanente a CP	30,907.84
2111-1-1131	SUELDOS Y SALARIOS PERSONAL PERMANENTE	30,907.84
2111-3	Remuneraciones Adicionales y Especiales por Pagar a CP	1,948,337.04
2111-3-1321	PRIMA DE VACACIONES	1,230.59
2111-3-1323	AGUINALDO	1,947,106.45
2112	PROVEEDORES POR PAGAR A CORTO PLAZO	3,412,526.14
2112-1	Deudas por Adquisición de Bienes y Contratación de Servicios por Pagar a CP	3,342,636.14
2112-1-000010	GRAND CRISTAL S.A. DE C.V.	175,760.00
2112-1-000019	ALEJANDRO RODRIGUEZ ESPINOZA	19,563.95
2112-1-000026	JUAN CARLOS GOMEZ NUÑEZ	817.80
2112-1-000066	COMERCIALIZADORA INTERMERC, S.A. DE C.V.	250,109.92
2112-1-000226	LINEART DISEÑO GRAFICO S.A DE C.V.	1,102.00
2112-1-000639	EDDA DISEÑO S.A DE C.V.	53,179.62
2112-1-000677	TECNICOPIAS MORPASA, S.A. DE C.V.	36,881.13
2112-1-000688	OMAR BENJAMIN CHAVEZ VEGA	400.00
2112-1-000693	CONSISOFT CONSULTORIA, S.A. DE C.V.	19,323.02
2112-1-000694	SISTEMAS INTEGRALES EN PUBLICACIONES Y COMERCIO S.A DE C.V.	31,241.05
2112-1-000781	ADRIAN ROMAN HERNANDEZ	45,689.65
2112-1-000820	EDENRED MEXICO S.A. DE C.V.	141,580.94
2112-1-000857	FABIOLA DE LA CRUZ GALEANA	4,410.90

**COMISIÓN ESTATAL DEL AGUA
INTEGRACIÓN DEL PASIVO
AL 31 DE DICIEMBRE DE 2021**

CUENTA CONTABLE	NOMBRE DE LA CUENTA	TOTAL
2112-1-000878	FULL SERVICES SUPPLIER, S.A. DE C.V.	15,472.74
2112-1-000889	MARIO EBER SALGADO OROZCO	1,189.00
2112-1-000953	JONATHAN GIOVANNI MUÑOZ ABARCA	25,235.80
2112-1-2111	PROVEEDORES DE INVERSIÓN	2,520,678.62
2112-1-2111-2021	PROVEEDORES DE INVERSIÓN 2021	2,142,041.41
2112-1-2111-2021-2102	S102 PROGRAMA E005 CAPACITACIÓN AMBIENTAL Y DESARROLLO SUSTENTABLE, EN RELACIÓN A LAS ACCIONES DE CULTURA DE AGUA 2021	400.00
2112-1-2111-2021-2102-1601	INGRESOS PROPIOS ESTATALES	200.00
2112-1-2111-2021-2102-1601-0163	GOBIERNO DEL ESTADO DE MORELOS	200.00
2112-1-2111-2021-2102-2505	PROGRAMA E005 CAPACITACIÓN AMBIENTAL Y DESARROLLO SUSTENTABLE, EN RELACIÓN A LAS ACCIONES DE CULTURA DEL AGUA 2021	200.00
2112-1-2111-2021-2102-2505-0163	GOBIERNO DEL ESTADO DE MORELOS	200.00
2112-1-2111-2021-3002	OPERACIÓN PTAR 2021	2,141,641.41
2112-1-2111-2021-3002-1701	AMACUZAC	43,384.21
2112-1-2111-2021-3002-1701-0932	COPROYMA CONSTRUCCIÓN, PROYECTOS Y MANTENIMIENTO, S.A. DE C.V.	43,384.21
2112-1-2111-2021-3002-1702	ATLATLAHUCAN	62,787.65
2112-1-2111-2021-3002-1702-0932	COPROYMA CONSTRUCCIÓN, PROYECTOS Y MANTENIMIENTO, S.A. DE C.V.	62,787.65
2112-1-2111-2021-3002-1711	JIUTEPEC	267,950.92
2112-1-2111-2021-3002-1711-0932	COPROYMA CONSTRUCCIÓN, PROYECTOS Y MANTENIMIENTO, S.A. DE C.V.	267,950.92
2112-1-2111-2021-3002-1712	JOJUTLA	141,681.62
2112-1-2111-2021-3002-1712-0932	COPROYMA CONSTRUCCIÓN, PROYECTOS Y MANTENIMIENTO, S.A. DE C.V.	141,681.62
2112-1-2111-2021-3002-1713	JONACATEPEC	34,131.97
2112-1-2111-2021-3002-1713-0932	COPROYMA CONSTRUCCIÓN, PROYECTOS Y MANTENIMIENTO, S.A. DE C.V.	34,131.97
2112-1-2111-2021-3002-1716	OCUITUCO	144,014.04
2112-1-2111-2021-3002-1716-0932	COPROYMA CONSTRUCCIÓN, PROYECTOS Y MANTENIMIENTO, S.A. DE C.V.	144,014.04
2112-1-2111-2021-3002-1718	TEMIXCO	321,940.18
2112-1-2111-2021-3002-1718-0932	COPROYMA CONSTRUCCIÓN, PROYECTOS Y MANTENIMIENTO, S.A. DE C.V.	321,940.18
2112-1-2111-2021-3002-1719	TEPALCINGO	482,970.29
2112-1-2111-2021-3002-1719-0932	COPROYMA CONSTRUCCIÓN, PROYECTOS Y MANTENIMIENTO, S.A. DE C.V.	154,294.81
2112-1-2111-2021-3002-1719-0947	EDUARDO FLORES PEDRAZA	328,675.48
2112-1-2111-2021-3002-1722	TETELA DEL VOLCAN	27,185.51

**COMISIÓN ESTATAL DEL AGUA
INTEGRACIÓN DEL PASIVO
AL 31 DE DICIEMBRE DE 2021**

CUENTA CONTABLE	NOMBRE DE LA CUENTA	TOTAL
2112-1-2111-2021-3002-1722-0932	COPROYMA CONSTRUCCIÓN, PROYECTOS Y MANTENIMIENTO, S.A. DE C.V.	27,185.51
2112-1-2111-2021-3002-1724	TLALTIZAPAN	62,934.21
2112-1-2111-2021-3002-1724-0932	COPROYMA CONSTRUCCIÓN, PROYECTOS Y MANTENIMIENTO, S.A. DE C.V.	62,934.21
2112-1-2111-2021-3002-1730	YECAPIXTLA	53,183.42
2112-1-2111-2021-3002-1730-0932	COPROYMA CONSTRUCCIÓN, PROYECTOS Y MANTENIMIENTO, S.A. DE C.V.	53,183.42
2112-1-2111-2021-3002-1732	ZACUALPAN DE AMILPAS	499,477.39
2112-1-2111-2021-3002-1732-0932	COPROYMA CONSTRUCCIÓN, PROYECTOS Y MANTENIMIENTO, S.A. DE C.V.	165,432.12
2112-1-2111-2021-3002-1732-0971	HITECMA, S.A. DE C.V.	334,045.27
2112-1-2111-NL004	PROGRAMA MITIGACION AL DESABASTO DE AGUA POTABLE	90,944.95
2112-1-2111-NL004-16008	INGRESOS PROPIOS ESTATAL	90,944.95
2112-1-2111-NL004-16008-0066	COMERCIALIZADORA INTERMERC, S.A. DE C.V.	90,944.95
2112-1-2111-NL018	PROGRAMA CULTURA DEL AGUA	287,692.26
2112-1-2111-NL018-16008	INGRESOS PROPIOS ESTATAL	287,692.26
2112-1-2111-NL018-16008-0066	COMERCIALIZADORA INTERMERC, S.A. DE C.V.	287,692.26
2112-2	Deudas por Adquisición de Bienes Inmuebles, Muebles e Intangibles por Pagar a CP	69,890.00
2112-2-000947	EDUARDO FLORES PEDRAZA	69,890.00
2113	CONTRATISTAS POR OBRAS PÚBLICAS POR PAGAR A CORTO PLAZO	93,469,216.17
2113-6131	Contratistas por Obras Públicas por Pagar a Corto Plazo	50,344,872.41
2113-6131-202	PERFORACION Y EQUIPAMIENTO DE POZOS 2000, S.A. DE C.V.	38,891,493.55
2113-6131-2020	OBRAS 2020	543,005.23
2113-6131-2020-2016	S016 ADQUISICIÓN E INSTALACIÓN DE 2300 MICROMEDIDORES EN LAS TOMAS (DE CUOTA FIJA A SERVICIO MEDIDO) EN EL MUNICIPIO DE AYALA	543,005.23
2113-6131-2020-2016-0830	S016 MULTICIERRE GREEN SOLUCIONES AG, S.A. DE C.V.	543,005.23
2113-6131-2020-2016-0830-1704	1704 MULTICIERRE GREEN SOLUCIONES AG, S.A. DE C.V.	543,005.23
2113-6131-2021	OBRAS 2021	38,348,488.32
2113-6131-2021-1010	K010 CONSTRUCCION DE LA SEGUNDA ETAPA DEL SISTEMA DE AGUA POTABLE DE LA LOCALIDAD DE MARCELINO RODRIGUEZ MUNICIPIO DE AXOCHIAPAN	4,466,365.70

**COMISIÓN ESTATAL DEL AGUA
INTEGRACIÓN DEL PASIVO
AL 31 DE DICIEMBRE DE 2021**

CUENTA CONTABLE	NOMBRE DE LA CUENTA	TOTAL
2113-6131-2021-1010-0950	K010 MARIAN INFRAESTRUCTURA E INGENIERIA, S.A. DE C.V.	4,466,365.70
2113-6131-2021-1010-0950-2504	2504 MARIAN INFRAESTRUCTURA E INGENIERIA, S.A. DE C.V.	4,466,365.70
2113-6131-2021-1011	K011 EQUIPAMIENTO ELECTROMECHANICO DE POZO PROFUNDO E INTERCONEXION A LA LINEA DE CONDUCCION EXISTENTE, EN LA LOCALIDAD DE COAXITLAN, MUNICIPIO DE TLAQUILTENANGO	2,725,209.88
2113-6131-2021-1011-0042	K011 PERFORACIONES FLORES, S.A. DE C.V.	2,725,209.88
2113-6131-2021-1011-0042-2504	2504 PERFORACIONES FLORES, S.A. DE C.V.	2,725,209.88
2113-6131-2021-1017	K017 SUSTITUCION DE TUBERIA DE CONDUCCION Y TUBERIA DE DISTRIBUCION DEL POZO PANTEON AL TANQUE LA CONCHA EN LA LOCALIDAD DE TEPOZTLAN, MUNICIPIO DE TEPOZTLAN	664,638.46
2113-6131-2021-1017-0957	K017 2 VECTORS ENTERPRICE, S.A. DE C.V.	664,638.46
2113-6131-2021-1017-0957-2504	2504 2 VECTORS ENTERPRISE, S.A. DE C.V.	664,638.46
2113-6131-2021-1018	K018 EQUIPAMIENTO DE POZO PROFUNDO TETELILLA, EN LA LOCALIDAD DE TETELILLA, MUNICIPIO DE JONACATEPEC, MORELOS	1,441,295.71
2113-6131-2021-1018-0042	K018 PERFORACIONES FLORES, S.A. DE C.V.	1,441,295.71
2113-6131-2021-1018-0042-2504	2504 PERFORACIONES FLORES, S.A. DE C.V.	1,441,295.71
2113-6131-2021-1019	K019 CONSTRUCCION DE TANQUE DE REGULARIZACION A EJECUTARSE EN LA LOCALIDAD DE EMILIANO ZAPATA (CASAHUATES) EN EL MUNICIPIO DE YAUTEPEC, MORELOS.	1,056,729.96
2113-6131-2021-1019-0946	K019 OSWEL CONSTRUCCIONES, S.A. DE C.V.	1,056,729.96
2113-6131-2021-1019-0946-2504	2504 OSWEL CONSTRUCCIONES, S.A. DE C.V.	1,056,729.96
2113-6131-2021-1022	K022 REHABILITACION ELECTROMECHANICA DE 2 POZOS EN HUAJINTLAN, MUNICIPIO DE AMACUZAC, MUNICIPIO DE AMACUZAC, MORELOS	1,105,383.13
2113-6131-2021-1022-0949	K022 DIGSE POWER, S.A. DE C.V.	1,105,383.13
2113-6131-2021-1022-0949-2504	2504 DIGSE POWER, S.A. DE C.V.	1,105,383.13
2113-6131-2021-1024	K024 REHABILITACION ELECTROMECHANICA DEL POZO VERACRUZ, EN EL MUNICIPIO DE JONACATEPEC, MORELOS	665,280.40
2113-6131-2021-1024-0042	K024 PERFORACIONES FLORES, S.A. DE C.V.	665,280.40
2113-6131-2021-1024-0042-1713	K024 PERFORACIONES FLORES, S.A. DE C.V.	223,128.81
2113-6131-2021-1024-0042-2504	2504 PERFORACIONES FLORES, S.A. DE C.V.	442,151.59
2113-6131-2021-1028	K028 CONSTRUCCION DE LA TERCERA ETAPA DEL SISTEMA DE AGUA POTABLE DE LA LOCALIDAD DE NEPOPUALCO, INCLUYE RED DE DISTRIBUCION, MUNICIPIO DE TOTOLAPAN, MOR.	1,557,473.38

**COMISIÓN ESTATAL DEL AGUA
INTEGRACIÓN DEL PASIVO
AL 31 DE DICIEMBRE DE 2021**

CUENTA CONTABLE	NOMBRE DE LA CUENTA	TOTAL
2113-6131-2021-1028-0951	K028 OMR SERVICIOS DE INGENIERIA Y CONSTRUCCION INTEGRAL, S.A. DE C.V.	1,557,473.38
2113-6131-2021-1028-0951-2504	2504 OMR SERVICIOS DE INGENIERIA Y CONSTRUCCION INTEGRAL, S.A. DE C.V.	1,557,473.38
2113-6131-2021-1029	K029 MEJORAMIENTO DEL SISTEMA DE AGUA POTABLE EN SANTA MARIA AHUACATITLAN, MUNICIPIO DE CUERNAVACA, MORELOS	1,701,547.81
2113-6131-2021-1029-0954	K029 ARTECO ARQUITECTURA Y CONSTRUCCION, S. DE R.L. DE C.V.	1,701,547.81
2113-6131-2021-1029-0954-2504	2504 ARTECO ARQUITECTURA Y CONSTRUCCION, S. DE R.L. DE C.V.	1,701,547.81
2113-6131-2021-1030	K030 CONSTRUCCION DE LA SEGUNDA ETAPA DEL SISTEMA DE AGUA POTABLE EN TLALNEPANTLA, MORELOS.	939,752.46
2113-6131-2021-1030-0952	K030 PERFORACION, REHABILITACION, EXCAVACION Y EQUIPAMIENTO DE POZOS, S.A. DE C.V.	939,752.46
2113-6131-2021-1030-0952-1601	1601 PERFORACION, REHABILITACION, EXCAVACION Y EQUIPAMIENTO DE POZOS, S.A. DE C.V.	939,752.46
2113-6131-2021-1031	K031 CONSTRUCCIÓN DE 20 CISTERNAS EN SANTA MARÍA AHUACATITLÁN, MUNICIPIO DE CUERNAVACA, MORELOS	578,665.44
2113-6131-2021-1031-0960	K031 CAREMICAR EDIFICACIONES, S.A. DE C.V.	578,665.44
2113-6131-2021-1031-0960-2504	2504 CAREMICAR EDIFICACIONES, S.A. DE C.V.	578,665.44
2113-6131-2021-1041	K041 REHABILITACIÓN DE TANQUE SUPERFICIAL EN LA LOCALIDAD DE SANTIAGO TEPETLAPA, MUNICIPIO DE TEPOZTLÁN, MORELOS	314,546.74
2113-6131-2021-1041-0967	K041 NOICCA CONSTRUCCIONES, S.A. DE C.V.	314,546.74
2113-6131-2021-1041-0967-2504	2504 NOICCA CONSTRUCCIONES, S.A. DE C.V.	314,546.74
2113-6131-2021-1051	K051 REHABILITACION DEL ESPACIO ESTATAL DE CULTURA DEL AGUA	297,390.38
2113-6131-2021-1051-0793	K051 MJG CONSTRUCCIONES, S.A. DE C.V.	297,390.38
2113-6131-2021-1051-0793-1601	MJG CONSTRUCCIONES, S.A. DE C.V.	297,390.38
2113-6131-2021-2010	S010 PROYECTO EJECUTIVO PARA LA RED DE AGUA POTABLE EN LA CABECERA MUNICIPAL DE AMACUZAC	159,121.36
2113-6131-2021-2010-0058	S010 MIRANDA ARANA, VELASCO, S.C.	159,121.36
2113-6131-2021-2010-0058-1601	1601 MIRANDA ARANA, VELASCO, S.C.	79,085.15
2113-6131-2021-2010-0058-2501	2501 MIRANDA ARANA, VELASCO, S.C.	80,036.21
2113-6131-2021-2015	S015 PROYECTO EJECUTIVO DE AGUA POTABLE, ALCANTARILLADO Y SANEAMIENTO EN LA CABECERA MUNICIPAL DE TLAYACAPAN, MORELOS	72,056.55

**COMISIÓN ESTATAL DEL AGUA
INTEGRACIÓN DEL PASIVO
AL 31 DE DICIEMBRE DE 2021**

CUENTA CONTABLE	NOMBRE DE LA CUENTA	TOTAL
2113-6131-2021-2015-0054	S015 RMI INGENIERIA, S.C.	72,056.55
2113-6131-2021-2015-0054-1601	1601 RMI INGENIERIA, S.C.	72,056.55
2113-6131-2021-2020	S020 MODERNIZACION DEL SISTEMA DE AGUA POTABLE DE HUEYAPAN	366,931.18
2113-6131-2021-2020-0928	S020 ASSAD ZAVALA CONSTRUCCIONES, S.A. DE C.V.	366,931.18
2113-6131-2021-2020-0928-1601	1601 ASSAD ZAVALA CONSTRUCCIONES, S.A. DE C.V.	156,073.34
2113-6131-2021-2020-0928-2501	2501 ASSAD ZAVALA CONSTRUCCIONES, S.A. DE C.V.	210,857.84
2113-6131-2021-2024	S024 CONSTRUCCION DE LINEA DE CONDUCCION DE LA LOCALIDAD DE COATETELCO, MUNICIPIO DE COATETELCO MORELOS	3,366,702.38
2113-6131-2021-2024-0845	S024 ESBERT CONSTRUCCIONES, S.A. DE C.V.	3,366,702.38
2113-6131-2021-2024-0845-1601	1601 HESBERT CONSTRUCCIONES, S.A. DE C.V.	3,098,226.67
2113-6131-2021-2024-0845-2501	2501 HESBERT CONSTRUCCIONES, S.A. DE C.V.	268,475.71
2113-6131-2021-2028	S028 REPOSICION DE TANQUE SUPERFICIAL CON CAPACIDAD DE 650 METROS CUBICOS EN LA LOCALIDAD DE TLATENCHI, MUNICIPIO DE JOJUTLA, MORELOS	577,555.72
2113-6131-2021-2028-0793	S028 MJG CONSTRUCCIONES, S.A. DE C.V.	577,555.72
2113-6131-2021-2028-0793-1601	1601 MJG CONSTRUCCIONES, S.A. DE C.V.	440,370.06
2113-6131-2021-2028-0793-2501	2501 MJG CONSTRUCCIONES, S.A. DE C.V.	137,185.66
2113-6131-2021-2029	S029 CAMBIO TRAZO 2.58 KM LINEA DE CONSTRUCCION DEL MANANTIAL LAS FUENTES A LA CABECERA MUNICIPAL DE EMILIANO ZAPATA	4,774,747.37
2113-6131-2021-2029-0917	S029 PROVEEDORA DE INGENIERIA, INSTALACION E INFRAESTRUCTURA, S.A. DE C.V.	4,774,747.37
2113-6131-2021-2029-0917-1601	1601 PROVEEDORA DE INGENIERIA, INSTALACION E INFRAESTRUCTURA, S.A. DE C.V.	4,354,907.85
2113-6131-2021-2029-0917-2501	2501 PROVEEDORA DE INGENIERIA, INSTALACION E INFRAESTRUCTURA, S.A. DE C.V.	419,839.52
2113-6131-2021-2032	S032 ELABORACION DE PLAN DE DESARROLLO INTEGRAL (PDI) EN EL MUNICIPIO DE CUERNAVACA, MORELOS.	142,911.13
2113-6131-2021-2032-0058	S032 MIRANDA, ARANA, VELASCO, S.C.	142,911.13
2113-6131-2021-2032-0058-1601	1601 MIRANDA, ARANA, VELASCO, S.C.	142,911.13
2113-6131-2021-2033	S033 ELABORACION DE PLAN DE DESARROLLO INTEGRAL (PDI) EN EL MUNICIPIO DE CUAUTLA, MORELOS	119,512.08
2113-6131-2021-2033-0256	S033 CONSORCIO ESPECIALIZADO EN INGENIERIA, S.A. DE C.V.	119,512.08
2113-6131-2021-2033-0256-1601	1601 CONSORCIO ESPECIALIZADO EN INGENIERIA, S.A. DE C.V.	119,512.08

**COMISIÓN ESTATAL DEL AGUA
INTEGRACIÓN DEL PASIVO
AL 31 DE DICIEMBRE DE 2021**

CUENTA CONTABLE	NOMBRE DE LA CUENTA	TOTAL
2113-6131-2021-2040	S042 PROYECTO EJECUTIVO INTEGRAL DE AGUA POTABLE, ALCANTARILLADO SANITARIO Y SANEAMIENTO EN LA CABECERA MUNICIPAL DE TETECALA	376,217.78
2113-6131-2021-2040-0942	S040 GRUPO S.A.E.T. ING Y ARQUITECTURA, S.A. DE C.V.	376,217.78
2113-6131-2021-2040-0942-1601	1601 GRUPO S.A.E.T. ING. Y ARQUITECTURA, S.A. DE C.V.	257,074.54
2113-6131-2021-2040-0942-2501	2501 GRUPO S.A.E.T. ING. Y ARQUITECTURA, S.A. DE C.V.	119,143.24
2113-6131-2021-2046	S046 CONSTRUCCION DE CISTERNAS DOMICILIARIAS Y CAPTACION DE AGUA PLUVIAL EN TECHUMBRES, SANITARIO ECOLOGICO Y SISTEMA DE TRATAMIENTO (BIODIGESTOR), (PROCAPTAR), SANITARIOS ECOLOGICOS PREFABRICADOS EN ZONAS RURALES EN LA LOCALIDAD DE JERICO, MUNICIPIO	1,299,040.33
2113-6131-2021-2046-0796	S046 PROYECTOS Y CONSTRUCCIONES LAZRRO, S.A. DE C.V.	1,299,040.33
2113-6131-2021-2046-0796-1601	1601 PROYECTOS Y CONSTRUCCIONES LAZRRO, S.A. DE C.V.	1,194,821.34
2113-6131-2021-2046-0796-2501	2501 PROYECTOS Y CONSTRUCCIONES LAZRRO, S.A. DE C.V.	104,218.99
2113-6131-2021-2049	S049 CONSTRUCCION DE LINEAS DE ALIMENTACION A LA RED DE AGUA POTABLE EN LA LOCALIDAD DE ATOTONILCO MUNICIPIO DE TEPALCINGO, MORELOS	2,804,657.55
2113-6131-2021-2049-0843	S049 GRUPO CONSTRUCTOR INGENIERIA DE MORELOS, S.A. DE C.V.	2,804,657.55
2113-6131-2021-2049-0843-1601	1601 GRUPO CONSTRUCTOR INGENIERIA DE MORELOS, S.A. DE C.V.	1,125,246.78
2113-6131-2021-2049-0843-1603	1603 GRUPO CONSTRUCTOR INGENIERIA DE MORELOS, S.A. DE C.V.	847,577.78
2113-6131-2021-2049-0843-2501	2501 GRUPO CONSTRUCTOR INGENIERIA DE MORELOS, S.A. DE C.V.	831,832.99
2113-6131-2021-2050	S050 ELABORACION DE PLAN DE DESARROLLO INTEGRAL (PDI) EN EL MUNICIPIO DE JIUTEPEC, MORELOS	42,454.31
2113-6131-2021-2050-0256	S050 CONSORCIO ESPECIALIZADO EN INGENIERÍA, S.A. DE C.V.	42,454.31
2113-6131-2021-2050-0256-1601	1601 CONSORCIO ESPECIALIZADO EN INGENIERÍA, S.A. DE C.V.	42,454.31

**COMISIÓN ESTATAL DEL AGUA
INTEGRACIÓN DEL PASIVO
AL 31 DE DICIEMBRE DE 2021**

CUENTA CONTABLE	NOMBRE DE LA CUENTA	TOTAL
2113-6131-2021-2051	S051 ELABORACION DEL PLAN DE DESARROLLO INTEGRAL (PDI) EN EL MUNICIPIO DE JOJUTLA, MORELOS.	30,913.28
2113-6131-2021-2051-0956	S051 INFRA P3 LATAM, S.A. DE C.V.	30,913.28
2113-6131-2021-2051-0956-1601	1601 INFRA P3 LATAM, S.A. DE C.V.	30,913.28
2113-6131-2021-2052	S052 ELABORACION DE PLAN DE DESARROLLO INTEGRAL(PDI) EN EL MUNICIPIO DE TEMIXCO, MORELOS	71,377.94
2113-6131-2021-2052-0058	2052 MIRANDA, ARANA, VELASCO, S.C.	71,377.94
2113-6131-2021-2052-0058-2501	2501 MIRANDA, ARANA, VELASCO, S.C.	71,377.94
2113-6131-2021-2053	S053 ELABORACION DEL PLAN DE DESARROLLO INTEGRAL (PDI) EN EL MUNICIPIO DE XOCHITEPEC, MORELOS	63,091.74
2113-6131-2021-2053-0256	S053 CONSORCIO ESPECIALIZADO EN INGENIERÍA, S.A. DE C.V.	63,091.74
2113-6131-2021-2053-0256-1601	1601 CONSORCIO ESPECIALIZADO EN INGENIERÍA, S.A. DE C.V.	63,091.74
2113-6131-2021-2054	S054 ELABORACION DE PLAN DE DESARROLLO INTEGRAL (PDI) EN EL MUNICIPIO DE YAUTEPEC, MORELOS	54,602.96
2113-6131-2021-2054-0058	S054 MIRANDA, ARANA, VELASCO, S.C.	54,602.96
2113-6131-2021-2054-0058-1601	1601 MIRANDA, ARANA, VELASCO, S.C.	54,602.96
2113-6131-2021-2055	S055 ELABORACION DEL PLAN DE DESARROLLO INTEGRAL (PDI) EN EL MUNICIPIO DE ZACATEPEC, MORELOS	44,718.82
2113-6131-2021-2055-0956	S055 INFRA P3 LATAM, S.A. DE C.V.	44,718.82
2113-6131-2021-2055-0956-1601	1601 INFRA P3 LATAM, S.A. DE C.V.	44,718.82
2113-6131-2021-2058	S058 CONSTRUCCION DE 6.7 KM DE RED DE AGUA POTABLE Y 60 TOMAS DOMICILIARIAS EN LA LOCALIDAD DE TLACONTEPEC, MUNICIPIO DE ZACUALPAN DE AMILPAS	3,197,742.60
2113-6131-2021-2058-0964	S058 CONSTRUCCION MANTENIMIENTO Y ASESORIA DE OBRAS DUMA, S.A. DE C.V.	3,197,742.60
2113-6131-2021-2058-0964-1601	1601 CONSTRUCCION MANTENIMIENTO Y ASESORIA DE OBRAS DUMA, S.A. DE C.V.	1,599,671.02
2113-6131-2021-2058-0964-2501	2501 CONSTRUCCION MANTENIMIENTO Y ASESORIA DE OBRAS DUMA, S.A. DE C.V.	1,598,071.58
2113-6131-2021-2060	S060 MODERNIZACION DEL SISTEMA DE AGUA POTABLE EN LA COLONIA VILLAS DEL DESCANSO PRIMERA ETAPA EN LA LOCALIDAD DE JIUTEPEC	546,364.91
2113-6131-2021-2060-0959	S060 GRUPO DUCERE, S.A. DE C.V.	546,364.91
2113-6131-2021-2060-0959-1601	1601 GRUPO DUCERE, S.A. DE C.V.	300,500.69

**COMISIÓN ESTATAL DEL AGUA
INTEGRACIÓN DEL PASIVO
AL 31 DE DICIEMBRE DE 2021**

CUENTA CONTABLE	NOMBRE DE LA CUENTA	TOTAL
2113-6131-2021-2060-0959-2501	2501 GRUPO DUCERE, S.A. DE C.V.	245,864.22
2113-6131-2021-2061	S061 CONSTRUCCION DE CISTERNAS DOMICILIARIAS Y CAPTACION DE AGUA PLUVIAL EN TECHUMBRES, SANITARIO ECOLOGICO Y SISTEMA DE TRATAMIENTO (BIODIGESTOR), (PROCAPAR), SANITARIOS ECOLOGICOS PREFACRICADOS EN ZONAS RURALES EN LA LOCALIDAD DEL PEDREGAL MPIO TLALNEP	2,723,488.88
2113-6131-2021-2061-0465	S061 GRUPO PROYECTOS Y CONSTRUCCIONES ORHUE, S.A. DE C.V.	2,723,488.88
2113-6131-2021-2061-0465-1601	1601 GRUPO PROYECTOS Y CONSTRUCCIONES ORHUE, S.A. DE C.V.	965,257.69
2113-6131-2021-2061-0465-2501	2501 GRUPO PROYECTOS Y CONSTRUCCIONES ORHUE, S.A. DE C.V.	1,758,231.19
2113-6131-E0042	AMPLIACIÓN DE LA RED DE AGUA POTABLE Y SUSTITUCIÓN DE LÍNEA DE CONDUCCIÓN EN TEQUESQUITENGO, MUNICIPIO DE JOJUTLA	2,826,781.65
2113-6131-E0042-16005	PIPE 2016 (FINANCIAMIENTO)	2,826,781.65
2113-6131-E0042-16005-0102	CONSULTORIA Y DESARROLLO DE INFRAESTRUCTURA AQUATOR, S.A. DE C.V.	2,826,781.65
2113-6131-E0052	AMPLIACION Y REHABILITACION DE LAS REDES DE AGUA POTABLE Y ALCANTARILLO SANITARIO EN CIVAC, MUNICIPIO DE JIUTEPEC	230,332.72
2113-6131-E0052-16005	PIPE 2016 (FINANCIAMIENTO)	230,332.72
2113-6131-E0052-16005-0381	ADMINISTRADORA DE OBRAS DE OCCIDENTE, S.A. DE C.V.	230,332.72
2113-6131-K204	REHABILITACION DEL TANQUE EN LA COLONIA ATENATITLAN, MUNICIPIO DE JIUTEPEC	133,836.16
2113-6131-K204-1711	MUNICIPIO DE JIUTEPEC REHABILITACION DEL TANQUE EN LA COLONIA ATENATITLAN, MUNICIPIO DE JIUTEPEC	133,836.16
2113-6131-K204-1711-0714	GRUPO CONSTRUCTOR ROLVAR, S.A. DE C.V.	133,836.16
2113-6131-K206	LIMPIEZA Y AFORO DE POZO PROFUNDO MIXTLALCINGO	148,707.02
2113-6131-K206-1730	YECAPIXTLA EST. 01 FACT. 37 GRUPO CONSTRUCTOR ROLVAR, S.A. DE C.V., LIMPIEZA Y AFORO DE POZO PROFUNDO MIXTLALCINGO	148,707.02
2113-6131-K206-1730-0714	GRUPO CONSTRUCTOR ROLVAR, S.A. DE C.V.	148,707.02
2113-6131-NL015	EQUIPAMIENTO ELECTROMECHANICO DE CARCAMO DE BOMBEO EN LA LAGUNA DE QUILA Y LINEA DE CONDUCCION DEL MANANTIAL AL CARCAMO PARA CONEXION AL SISTEMA EXISTENTE	145,211.83
2113-6131-NL015-16011	PIPE 2018	145,211.83

**COMISIÓN ESTATAL DEL AGUA
INTEGRACIÓN DEL PASIVO
AL 31 DE DICIEMBRE DE 2021**

CUENTA CONTABLE	NOMBRE DE LA CUENTA	TOTAL
2113-6131-NL015-16011-0545	LORAGI ARQUITECTURA INTEGRAL, S.A. DE C.V.	145,211.83
2113-6131-NL020	CARACTERIZACIÓN DE MANANTIALES IMPACTADOS POR EL SISMO EN EL ESTADO DE MORELOS	1,757,005.60
2113-6131-NL020-16011	PIPE 2018	1,757,005.60
2113-6131-NL020-16011-0555	INSTITUTO MEXICANO DE TECNOLOGIA DEL AGUA	1,757,005.60
2113-6131-S002	CONSTRUCCIÓN DE LA RED DE AGUA POTABLE CIVAC, MUNICIPIO DE JIUTEPEC TERCERA ETAPA	1,487,068.87
2113-6131-S002-1711	MUNICIPIO DE JIUTEPEC CONSTRUCCIÓN DE LA RED DE AGUA POTABLE CIVAC, MUNICIPIO DE JIUTEPEC TERCERA ETAPA	1,487,068.87
2113-6131-S002-1711-0715	SOLUCIONES EXTIENDE, S.A. DE C.V.	1,487,068.87
2113-6131-S010	S010 CONSTRUCCION DEL SISTEMA DE AGUA POTABLE LOMA BONITA, SEGUNDA ETAPA, EN JIUTEPEC, MORELOS	2,074,139.74
2113-6131-S010-1711	JIUTEPEC CONSTRUCCION DEL SISTEMA DE AGUA POTABLE LOMA BONITA SEGUNDA ETAPA EN JIUTEPEC, MORELOS.	2,074,139.74
2113-6131-S010-1711-0724	ALICO ALTAMIRA INFRAESTRUCTURA Y CONSTRUCCION, S.A. DE C.V.	2,074,139.74
2113-6131-S013	CONSTRUCCIÓN DE LA RED DE AGUA POTABLE EN LA COLONIA LA ROSA DEL MUNICIPIO DE JIUTEPEC, TERCERA ETAPA	519,349.44
2113-6131-S013-1711	MUNICIPIO DE JIUTEPEC CONSTRUCCIÓN DE LA RED DE AGUA POTABLE EN LA COLONIA LA ROSA DEL MUNICIPIO DE JIUTEPEC, TERCERA ETAPA	519,349.44
2113-6131-S013-1711-0710	RECA CONSTRUCCIONES, S.A. DE C.V.	519,349.44
2113-6131-S042	PERFORACION Y AFORO DE POZO PROFUNDO DE AGUA POTABLE LA ETA, EN JIUTEPEC	1,068,886.09
2113-6131-S042-1711	MUNICIPIO DE JIUTEPEC PERFORACION Y AFORO DE POZO PROFUNDO DE AGUA POTABLE LA ETA, EN JIUTEPEC	1,068,886.09
2113-6131-S042-1711-0717	CONSTRUCTORA KAVRA, S. DE R.L. DE C.V.	1,068,886.09
2113-6131-S059	PERFORACIÓN Y AFORO DE POZO PROFUNDO PARA AGUA POTABLE LAS FINCAS, EN JIUTEPEC	1,062,059.74
2113-6131-S059-1711	MUNICIPIO DE JIUTEPEC PERFORACIÓN Y AFORO DE POZO PROFUNDO PARA AGUA POTABLE LAS FINCAS, EN JIUTEPEC	1,062,059.74
2113-6131-S059-1711-0109	ROPEY CONSTRUCCIONES Y SERVICIOS, S.A. DE C.V.	1,062,059.74
2113-6161	Contratistas por Obras Públicas por Pagar a Corto Plazo	2,085,090.78
2113-6161-2021	OBRAS 2021	1,434,808.17

**COMISIÓN ESTATAL DEL AGUA
INTEGRACIÓN DEL PASIVO
AL 31 DE DICIEMBRE DE 2021**

CUENTA CONTABLE	NOMBRE DE LA CUENTA	TOTAL
2113-6161-2021-1043	K043 ESTUDIO GEOLOGICO-GEOFISICO-GEOTECNICO DEL VASO DE ALMACENAMIENTO DE LA PRESA EL RODEO, MUNICIPIO DE MIACATLAN, ESTADO DE MORELOS.	939,894.50
2113-6161-2021-1043-0965	K043 SERVICIOS DE INGENIERIA Y GEOTECNIA APLICADA, S.A. DE C.V.	939,894.50
2113-6161-2021-1043-0965-1601	K043 SERVICIOS DE INGENIERIA Y GEOTECNIA APLICADA, S.A. DE C.V.	939,894.50
2113-6161-2021-1049	K049 TRABAJOS PREVENTIVOS DE LIMPIEZA Y DESAZOLVE DE CAUCES PARA PROTECCION A CENTROS DE POBLACION UBICADOS EN CORRIENTES CRITICAS CON RIESGO EN EL ESTADO DE MORELOS.	494,913.67
2113-6161-2021-1049-0967	K049 NOICCA CONSTRUCCIONES, S.A. DE C.V.	494,913.67
2113-6161-2021-1049-0967-1602	1602 NOICCA CONSTRUCCIONES, S.A. DE C.V.	494,913.67
2113-6161-OP002	ACCIONES PARA MINIMIZAR RIESGOS Y DAÑOS, Y REDUCIR LA VULNERABILIDAD DE LA SOCIEDAD FRENTE A LOS EFECTOS DEL CAMBIO CLIMATICO	650,282.61
2113-6161-OP002-16008	INGRESOS PROPIOS ESTATAL	650,282.61
2113-6161-OP002-16008-0288	BCG BUILDING AND CONSULTING GROUP, S.A. DE C.V.	650,282.61
2113-6162	Contratistas por Obras Públicas por Pagar a Corto Plazo	41,039,252.98
2113-6162-2020	OBRAS 2020	1,256,423.84
2113-6162-2020-1013	K013 PROGRAMA PARA LA OPERACION DE PLANTAS DE TRATAMIENTO DE AGUAS RESIDUALES (REHABILITACION TECNICA GENERAL DE VARIAS PLANTAS DE TRATAMIENTO DE AGUAS RESIDUALES)	1,214,767.80
2113-6162-2020-1013-0757	K013 CONSULTORES EN GESTION HIDRICA, S.A. DE C.V.	1,214,767.80
2113-6162-2020-1013-0757-1604	1604 CONSULTORES EN GESTION HIDRICA, S.A. DE .C.V.	1,214,767.80
2113-6162-2020-1021	K021 PROYECTO EJECUTIVO DE PLANTA DE TRATAMIENTO DE AGUAS RESIDUALES EN LA LOCALIDAD DE PUXTLA DEL MUNICIPIO DE CUAUTLA, MOR	41,656.04
2113-6162-2020-1021-0756	K021 MANUFACTURAS E IMPORTACIONES MULTICIERRE AG, S.A. DE C.V.	41,656.04
2113-6162-2020-1021-0756-1706	1706 MANUFACTURAS E IMPORTACIONES MULTICIERRE, S.A. DE C.V.	41,656.04
2113-6162-2021	OBRAS 2021	35,577,147.46
2113-6162-2021-1000	K000 PRESTACION DE SERVICIOS PARA ANALISIS DE LABORATORIO DE LAS PLANTAS DE TRATAMIENTO DE AGUAS RESIDUALES	149,988.88

**COMISIÓN ESTATAL DEL AGUA
INTEGRACIÓN DEL PASIVO
AL 31 DE DICIEMBRE DE 2021**

CUENTA CONTABLE	NOMBRE DE LA CUENTA	TOTAL
2113-6162-2021-1000-0925	K000 ECCACIV, S.A DE C.V	149,988.88
2113-6162-2021-1000-0925-1701	1701 ECCACIV, S.A DE C.V	31,243.58
2113-6162-2021-1000-0925-1702	1702 ECCACIV, S.A DE C.V	7,506.99
2113-6162-2021-1000-0925-1712	1712 ECCACIV, S.A DE C.V	7,506.99
2113-6162-2021-1000-0925-1713	1713 ECCACIV, S.A DE C.V	6,053.23
2113-6162-2021-1000-0925-1716	1716 ECCACIV, S.A DE C.V	4,336.83
2113-6162-2021-1000-0925-1718	1718 ECCACIV, S.A DE C.V	25,732.86
2113-6162-2021-1000-0925-1719	1719 ECCACIV, S.A DE C.V	28,597.95
2113-6162-2021-1000-0925-1722	1722 ECCACIV, S.A DE C.V	7,836.89
2113-6162-2021-1000-0925-1724	1724 ECCACIV, S.A DE C.V	7,777.70
2113-6162-2021-1000-0925-1730	1730 ECCACIV, S.A DE C.V	7,777.69
2113-6162-2021-1000-0925-1732	1732 ECCACIV, S.A DE C.V	15,618.17
2113-6162-2021-1005	K005 PROGRAMA PARA LA OPERACION DE PLANTAS DE TRATAMIENTO DE AGUAS RESIDUALES EN TODO EL ESTADO DE MORELOS	476,816.64
2113-6162-2021-1005-0794	K005 CONSTRUCTORA SALVADOR ALVARADO, S.A. DE C.V.	476,816.64
2113-6162-2021-1005-0794-1602	1602 CONSTRUCTORA SALVADOR ALVAARADO	476,816.64
2113-6162-2021-1009	K009 CONSTRUCCION DE DRENAJE SANITARIO PARA LA COLONIA LAZARO CARDENAS, PERTENECIENTE A LA LOCALIDAD DE CHICONCUAC EN EL MUNICIPIO DE XOCHITEPEC, MORELOS.	4,829,759.97
2113-6162-2021-1009-0928	K009 ASSAD ZAVALA CONSTRUCCIONES, S.A. DE C.V.	4,829,759.97
2113-6162-2021-1009-0928-2504	2504 ASSAD ZAVALA CONSTRUCCIONES, S.A. DE C.V.	4,829,759.97
2113-6162-2021-1012	K012 CONSTRUCCION DE ALCANTARILLADO SANITARIO EN LA COLONIA CERRITOS BARONA EN EL MUNICIPIO DE CUERNAVACA	1,525,078.94
2113-6162-2021-1012-0845	K012 HESBERT CONSTRUCCIONES, S.A. DE C.V.	1,525,078.94
2113-6162-2021-1012-0845-2504	2504 HESBERT CONSTRUCCIONES, S.A. DE C.V.	1,525,078.94
2113-6162-2021-1016	K016 CONSTRUCCION DE RED DE DRENAJE EN LA CALLE EJERCITO LIBRADOR EL MUNICIPIO DE CUAUTLA, MORELOS	1,550,551.47
2113-6162-2021-1016-0958	K016 CERSA PROYECTOS Y CONSTRUCCIONES, S. DE R.L. DE C.V.	1,550,551.47
2113-6162-2021-1016-0958-2504	2504 K016 CERSA PROYECTOS Y CONSTRUCCIONES, S. DE R.L. DE C.V.	1,550,551.47
2113-6162-2021-1023	K023 CONSTRUCCION DE ALCANTARILLADO SANITARIO EN LA AV. ABRAHAM ZEPEDA Y CALLE CERRITOS EN EL MUNICIPIO DE CUERNAVACA, MORELOS	543,752.25
2113-6162-2021-1023-0963	K023 GIRAMO, S.A. DE C.V.	543,752.25
2113-6162-2021-1023-0963-2504	2504 GIRAMO, S.A. DE C.V.	543,752.25

**COMISIÓN ESTATAL DEL AGUA
INTEGRACIÓN DEL PASIVO
AL 31 DE DICIEMBRE DE 2021**

CUENTA CONTABLE	NOMBRE DE LA CUENTA	TOTAL
2113-6162-2021-1025	K025 REHABILITACION DEL DRENAJE SANITARIO EN EL CRUCE DE CALLE SALAZAR Y HUMBOLDT EN LA CABECERA MUNICIPAL DEL MUNICIPIO DE CUERNAVACA, MORELOS.	869,297.73
2113-6162-2021-1025-0962	K025 OCAMCAS UNA NUEVA ESPERANZA, S.A. DE C.V.	869,297.73
2113-6162-2021-1025-0962-2504	K025 OCAMCAS UNA NUEVA ESPERANZA, S.A. DE C.V.	869,297.73
2113-6162-2021-1034	K034 CONSTRUCCIÓN DE RED DE ALCANTARILLADO SANITARIO EN LA ZONA ORIENTE DEL MUNICIPIO DE CUERNAVACA,	9,757,506.87
2113-6162-2021-1034-0941	K034 CONSTRUCTORA ROALCY, S.A. DE C.V.	9,757,506.87
2113-6162-2021-1034-0941-2504	2504 CONSTRUCTORA ROALCY, S.A. DE C.V.	9,757,506.87
2113-6162-2021-1035	K035 CONSTRUCCIÓN DE COLECTORES EN LA CALLE ROSAL Y LA CALLE CERRITOS EN LA COLONIA DE RANCHO CORTÉS, MUNICIPIO DE CUERNAVACA, MORELOS	2,482,902.95
2113-6162-2021-1035-0963	K035 GIRAMO, S.A. DE C.V.	2,482,902.95
2113-6162-2021-1035-0963-2504	2504 GIRAMO, S.A. DE C.V.	2,482,902.95
2113-6162-2021-1036	K036 CONSTRUCCIÓN DE COLECTOR SANITARIO EN LA COLONIA VOLCANES DEL MUNICIPIO DE CUERNAVACA	2,938,484.25
2113-6162-2021-1036-0845	2504 HESBERT CONSTRUCCIONES, S.A. DE C.V.	2,938,484.25
2113-6162-2021-1036-0845-2504	2504 HESBERT CONSTRUCCIONES, S.A. DE C.V.	2,938,484.25
2113-6162-2021-1037	K037 CONSTRUCCIÓN DE ALCANTARILLADO SANITARIO EN LA CABECERA MUNICIPAL DE AYALA, MORELOS	455,631.92
2113-6162-2021-1037-0949	K037 DIGSE POWER, S.A. DE C.V.	455,631.92
2113-6162-2021-1037-0949-2504	2504 DIGSE POWER, S.A. DE C.V.	455,631.92
2113-6162-2021-1039	K039 CONSTRUCCION DE ALCANTARILLADO SANITARIO EN LA CABECERA MUNICIPAL DE JOJUTLA, MORELOS	1,149,780.49
2113-6162-2021-1039-0944	K039 CORPORATIVO GRUPO RIOS, S.A. DE C.V.	1,149,780.49
2113-6162-2021-1039-0944-2504	2504 CORPORATIVO GRUPO RIOS, S.A. DE C.V.	1,149,780.49
2113-6162-2021-1045	K045 CONSTRUCCIÓN DE DRENAJE SANITARIO EN LA CALLE CEREZOS DE LA COLONIA SACATIERRA, CUERNAVACA, MORELOS	2,459,446.82
2113-6162-2021-1045-0798	K045 CONSTRUCCIONES AGUILAR & SALGADO ARQUITECTOS, S.A. DE C.V.	2,459,446.82
2113-6162-2021-1045-0798-2504	2504 CONSTRUCCIONES AGUILAR & SALGADO ARQUITECTOS, S.A. DE C.V.	2,459,446.82
2113-6162-2021-2011	S011 CONSTRUCCION DE ALCANTARILLADO SANITARIO EN LA LOCALIDAD DE TRES MARIAS, MUNICIPIO DE HUITZILAC (QUINTA ETAPA)	480,359.63
2113-6162-2021-2011-0415	S011 GRUPO CEPsAI, S.A. DE C.V.	480,359.63
2113-6162-2021-2011-0415-1601	1601 GRUPO CEPsAI, S.A. DE C.V.	480,359.63

**COMISIÓN ESTATAL DEL AGUA
INTEGRACIÓN DEL PASIVO
AL 31 DE DICIEMBRE DE 2021**

CUENTA CONTABLE	NOMBRE DE LA CUENTA	TOTAL
2113-6162-2021-2013	S013 CONSTRUCCION DE PLANTA DE TRATAMIENTO DE AGUAS RESIDUALES CON CAPACIDAD DE 7.5 LITROS POR SEGUNDO DE LA LOCALIDAD DE CHALCATZINGO, MUNICIPIO DE JANTETELCO	2,322,852.20
2113-6162-2021-2013-0794	S013 CONSTRUCTORA SALVADOR ALVARADO, S.A. DE C.V.	2,322,852.20
2113-6162-2021-2013-0794-1601	1601 CONSTRUCTORA SALVADOR ALVARADO, S.A. DE C.V.	1,386,788.38
2113-6162-2021-2013-0794-1710	1710 CONSTRUCTORA SALVADOR ALVARADO, S.A. DE C.V.	202,353.12
2113-6162-2021-2013-0794-2501	2501 CONSTRUCTORA SALVADOR ALVARADO, S.A. DE C.V.	733,710.70
2113-6162-2021-2016	S016 PROYECTO EJECUTIVO DE AMPLIACION Y MODERNIZACION DEL SISTEMA DE ALCANTARILLADO SANITARIO EN AFLUENTE DEL RIO APATLACO BARRANCAS (ARQUILLOS Y COLORADA) PARA CANALIZAR LAS DESCARGAS A LA PETAR EL RAYO MUNICIPIO DE TEMIXCO MORELOS.	130,023.22
2113-6162-2021-2016-0739	S016 INTECZA CONSTRUCCIONES, S.A. DE C.V.	130,023.22
2113-6162-2021-2016-0739-1601	1601 INTECZA CONSTRUCCIONES, S.A. DE C.V.	37,953.92
2113-6162-2021-2016-0739-2501	2501 INTECZA CONSTRUCCIONES, S.A. DE C.V.	92,069.30
2113-6162-2021-2017	S017 PROYECTO EJECUTIVO DE ALCANTARILLADO Y CARCAMO DE REBOMBEO UBICADO EN LA LOCALIDAD "COLONIA KILOMETRO 88" A LA PETAR MUNICIPIO DE ATLATLAHUACAN MORELOS.	292,837.20
2113-6162-2021-2017-0924	S017 INGENIERIA Y CONSTRUCCIONES MORELOS, A. DE C.V.	292,837.20
2113-6162-2021-2017-0924-1601	1601 INGENIERIA Y CONSTRUCCIONES MORELOS, A. DE C.V.	292,837.20
2113-6162-2021-2043	S043 PROYECTO EJECUTIVO PARA LA CONSTRUCCION DE UNA PTAR EN LA LOCALIDAD DE LOMAS LINDAS MUNICIPIO DE TETELA DEL VOCAN, MORELOS	363,234.96
2113-6162-2021-2043-0944	S043 CORPORATIVO GRUPO RIOS, S.A. DE C.V.	363,234.96
2113-6162-2021-2043-0944-1601	1601 CORPORATIVO GRUPO RIOS, S.A. DE C.V.	196,017.51
2113-6162-2021-2043-0944-2501	2501 CORPORATIVO GRUPO RIOS, S.A. DE C.V.	167,217.45
2113-6162-2021-2047	S047 CONSTRUCCION DE DRENAJE SANITARIO EN LA COLONIA 10 DE MAYO (LA MATANZA), PERTENECIENTE AL MUNICIPIO DE TLALTIZAPAN, MORELOS	1,205,397.59
2113-6162-2021-2047-0859	S047 LDHS CONSTRUCTORA, S.A. DE C.V.	1,205,397.59
2113-6162-2021-2047-0859-1603	1603 LDHS CONSTRUCTORA, S.A. DE C.V.	1,205,397.59

**COMISIÓN ESTATAL DEL AGUA
INTEGRACIÓN DEL PASIVO
AL 31 DE DICIEMBRE DE 2021**

CUENTA CONTABLE	NOMBRE DE LA CUENTA	TOTAL
2113-6162-2021-2048	S048 CONSTRUCCION DE 620M COLECTOR (DIAMETRO DE 76 CM) EN PROLONGACION FRANCISCO LEYVA EN LA CABECERA MUNICIPAL DE JOJUTLA (SEGUNDA ETAPA)	1,303,474.31
2113-6162-2021-2048-0445	S048 MAS AGUA INGENIERIA, S.A. DE C.V.	1,303,474.31
2113-6162-2021-2048-0445-1603	1603 MAS AGUA INGENIERIA, S.A. DE C.V.	601,432.30
2113-6162-2021-2048-0445-2501	2501 MAS AGUA INGENIERIA, S.A. DE C.V.	702,042.01
2113-6162-2021-2057	S057 CONSTRUCCION DE DRENAJE EN LA CALLE DOLORES EN LA COLONIA DE TEJALPA MUNICIPIO DE JIUTEPEC, MORELOS	289,969.17
2113-6162-2021-2057-0714	S057 GRUPO CONSTRUCTOR ROLVAR, S.A. DE C.V.	289,969.17
2113-6162-2021-2057-0714-1601	1601 GRUPO CONSTRUCTOR ROLVAR, S.A. DE C.V.	159,483.04
2113-6162-2021-2057-0714-2501	2501 GRUPO CONSTRUCTOR ROLVAR, S.A. DE C.V.	130,486.13
2113-6162-E0037	CONSTRUCCION DE ALCANTARILLADO SANITARIO, DESCARGAS Y SANEAMIENTO EN LAS COLONIAS 28 DE AGOSTO, 24 DE FEBRERO, LOMAS DE TRUJILLO DEL MUNICIPIO DE EMILIANO ZAPATA, PRIMERA ETAPA	506,594.35
2113-6162-E0037-17108	MUNICIPIO DE EMILIANO ZAPATA	506,594.35
2113-6162-E0037-17108-0052	DISTRIBUIDORA SUME MG, S.A. DE C.V.	506,594.35
2113-6162-K105	CONSTRUCCION DE DRENAJE SANITARIO EN LA CALLE GOLONDRINAS, PITAYOS, CUATECOMATES, ABEJORROS Y HUAJES PERTENECIENTES A LA COLONIA BIZNAGA, MUNICIPIO DE AXOCHIAPAN, MORELOS.	328,475.83
2113-6162-K105-1605	PIPE 2019 AMP CONSTRUCCION DE DRENAJE SANITARIO EN LA CALLE GOLONDRINAS, PITAYOS, CUATECOMATES, ABEJORROS Y HUAJES PERTENECIENTES A LA COLONIA BIZNAGA, MUNICIPIO DE AXOCHIAPAN, MORELOS.	73,526.16
2113-6162-K105-1605-0791	CONSTRUCTORA CABROS, S.A. DE C.V.	73,526.16
2113-6162-K105-1703	MUNICIPIO DE AXOCHIAPAN CONSTRUCCION DE DRENAJE SANITARIO EN LA CALLE GOLONDRINAS, PITAYOS, CUATECOMATES, ABEJORROS Y HUAJES PERTENECIENTES A LA COLONIA BIZNAGA, MUNICIPIO DE AXOCHIAPAN, MORELOS.	254,949.67
2113-6162-K105-1703-0791	CONSTRUCTORA CABROS, S.A. DE C.V.	254,949.67
2113-6162-K127	CONSTRUCCION DE COLECTOR MARGINAL EN ANENEUILCO, PRIMERA ETAPA	2,480,710.92
2113-6162-K127-1701	MUNICIPIO DE AYALA CONSTRUCCION DE COLECTOR MARGINAL EN ANENEUILCO, PRIMERA ETAPA	2,480,710.92
2113-6162-K127-1701-0796	PROYECTOS Y CONSTRUCCIONES LAZRRO, S.A. DE C.V.	2,480,710.92

**COMISIÓN ESTATAL DEL AGUA
INTEGRACIÓN DEL PASIVO
AL 31 DE DICIEMBRE DE 2021**

CUENTA CONTABLE	NOMBRE DE LA CUENTA	TOTAL
2113-6162-S004	CONSTRUCCIÓN DE LA RED DE ALCANTARILLADO SANITARIO CIVAC, MUNICIPIO DE JIUTEPEC TERCERA ETAPA	889,900.58
2113-6162-S004-1711	MUNICIPIO DE JIUTEPEC CONSTRUCCIÓN DE LA RED DE ALCANTARILLADO SANITARIO CIVAC, MUNICIPIO DE JIUTEPEC TERCERA ETAPA	889,900.58
2113-6162-S004-1711-0722	RENE ROBERTO CASTAÑEDA GOMEZ	889,900.58
2115	TRANSFERENCIAS OTORGADAS POR PAGAR A CORTO PLAZO	9,111,145.93
2115-4141	SINDICATO DE TRABAJADORES DE ORGANISMOS DESCENTRALIZADOS ESTATAL Y MUNICIPALES DEL ESTADO DE MORELOS	21,255.00
2115-4251	Transferencias a fideicomisos de entidades federativas y municipios	7,933,318.21
2115-4521	Gastos Jubilaciones por Pagar a Corto Plazo	1,156,572.72
2117	RETENCIONES Y CONTRIBUCIONES POR PAGAR A CORTO PLAZO	1,395,226.29
2117-1	RETENCIONES, CUOTAS, CONTRIBUCIONES Y APORTACIONES	503,575.91
2117-1-0001	GASTO CORRIENTE	503,575.91
2117-1-0001-001	CUOTAS	36,529.96
2117-1-0001-001-02	PENSION ALIMENTICIA	26,334.60
2117-1-0001-001-04	CUOTAS SINDICALES	2,378.64
2117-1-0001-001-05	SANCIONES, FALTAS Y RETARDOS	7,816.72
2117-1-0001-002	CONTRIBUCIONES	467,045.95
2117-1-0001-002-09	ISR RETENCIONES SUELDOS	35,995.32
2117-1-0001-002-11	TESORERIA DE LA FEDERACION	55,259.00
2117-1-0001-002-12	INSTITUTO MEXICANO DEL SEGURO SOCIAL	375,791.63
2117-2	RETENCIONES, CUOTAS, CONTRIBUCIONES Y APORTACIONES	829,929.38
2117-2-0002	GASTO DE CAPITAL	829,929.38
2117-2-0002-003	APORTACIONES	829,929.38
2117-2-0002-003-01	5% AL MILLAR GOBIERNO DEL ESTADO DE MORELOS	253,210.97
2117-2-0002-003-02	2% AL MILLAR INSTITUTO DE CAPACITACION DE LA INDUSTRIA DE LA CONSTRUCCION	88,954.80
2117-2-0002-003-03	3% AL MILLAR COMISIÓN ESTATAL DEL AGUA	345,166.38
2117-2-0002-003-04	2% AL MILLAR COLEGIO DE INGENIEROS CIVILES DE CUAUTLA, A.C.	70,923.83
2117-2-0002-003-05	2% AL MILLAR COLEGIO DE INGENIEROS CIVILES DEL ESTADO DE MORELOS, A.C.	71,673.40

**COMISIÓN ESTATAL DEL AGUA
INTEGRACIÓN DEL PASIVO
AL 31 DE DICIEMBRE DE 2021**

CUENTA CONTABLE	NOMBRE DE LA CUENTA	TOTAL
2117-3981	Impuesto sobre nóminas y otros que se deriven de una relación laboral	61,721.00
2118	DEVOLUCIONES DE LA LEY DE INGRESOS POR PAGAR A CORTO PLAZO	3,711,958.31
2118-01	REINTEGROS PROGRAMAS FEDERALES 2019	3,711,958.31
2118-01-14	PTAR	1,044,841.63
2118-01-17	GOBIERNO DEL ESTADO DE MORELOS	1,546,672.74
2118-01-18	CULTURA DEL AGUA	6,204.42
2118-01-19	PROAGUA	1,114,239.52
2119	OTRAS CUENTAS POR PAGAR A CORTO PLAZO	17,826,383.92
2119-0	OTRAS CUENTAS POR PAGAR A CORTO PLAZO	12,804,020.11
2119-0-0001	OBRAS POR EJECUTAR	12,799,718.91
2119-0-0001-001	OBRAS POR EJECUTAR 2021	11,605,818.91
2119-0-0001-001-01	RECAUDADOS	929,286.70
2119-0-0001-001-01-04	JIUTEPEC	75,000.00
2119-0-0001-001-01-06	TEPALCINGO	180,000.00
2119-0-0001-001-01-16	COATLAN DEL RIO	111,250.00
2119-0-0001-001-01-17	CUAUTLA	451,786.70
2119-0-0001-001-01-18	TETECALA	111,250.00
2119-0-0001-001-02	POR RECAUDAR	10,676,532.21
2119-0-0001-001-02-01	JONACATEPEC	675,206.77
2119-0-0001-001-02-03	CUAUTLA	2,340,552.20
2119-0-0001-001-02-04	TLAQUILTENANGO	2,008,856.15
2119-0-0001-001-02-05	ZACATEPEC	1,042,290.95
2119-0-0001-001-02-09	JIUTEPEC	3,609,626.14
2119-0-0001-001-02-11	AYALA	1,000,000.00
2119-0-0001-003	MUNICIPIOS	1,193,900.00
2119-0-0001-003-09	MUNICIPIO DE EMILIANO ZAPATA	1,193,900.00
2119-0-0004	RENDIMIENTOS BANCARIOS POR REINTEGRAR	4,301.20
2119-0-0004-2504	S047 AGUA LIMPIA	277.08
2119-0-0004-2504-05	BBVA BANCOMER CTA. 0117622805 FISE 2021	277.08
2119-0-0004-2505	PTAR (PLANTAS DE TRATAMIENTO)	1.07
2119-0-0004-2505-04	BBVA BANCOMER CCTA. 0117622856 CULTURA DEL AGUA	1.07
2119-0-0004-2509	CULTURA DEL AGUA	0.94
2119-0-0004-2509-01	CULTURA DEL AGUA 2019 BBVA BANCOMER 0113725286	0.94
2119-0-0004-2513	PROAGUA	4,022.11

**COMISIÓN ESTATAL DEL AGUA
INTEGRACIÓN DEL PASIVO
AL 31 DE DICIEMBRE DE 2021**

CUENTA CONTABLE	NOMBRE DE LA CUENTA	TOTAL
2119-0-0004-2513-1	PROAGUA 2021 CTA. 0116668968	4,022.11
2119-9	ADEFAS	5,022,363.81
2119-9-01	EJERCICIO 2017	5,022,363.81
2119-9-01-094	MUNICIPIO DE JIUTEPEC GRUPO COMERCIAL Y CONSTRUCTOR RANSER, S. DE R.L. DE C.V.	1,222,166.68
2119-9-01-100	MUNICIPIO DE TEPALCINGO SERVICIOS PARA EDIFICACIÓN Y CONSTRUCCIÓN, S.A. DE C.V.	924,011.23
2119-9-01-105	MUNICIPIO JIUTEPEC PAVIMENTOS Y CONSTRUCCIONES SEMPITERNO, S.A. DE C.V.	2,671,458.99
2119-9-01-133	JANTETELCO ESTUDIOS Y PROYECTOS INTEGRALES PARA EL USO EFICIENTE DEL AGUA, S.C.	178,447.08
2119-9-01-145	5% AL MILLAR GOBIERNO DEL ESTADO DE MORELOS	11,902.40
2119-9-01-146	2% AL MILLAR INSTITUTO DE CAPACITACION DE LA INDUSTRIA DE LA CONSTRUCCION	5,750.96
2119-9-01-147	3 AL MILLAR COMISIÓN ESTATAL DEL AGUA	8,626.47
2190	OTROS PASIVOS A CORTO PLAZO	1,058,581.53
2199	OTROS PASIVOS CIRCULANTES	1,058,581.53
2199-0	OTROS PASIVOS CIRCULANTES	1,058,581.53
2199-0-0001	OTROS PASIVOS CIRCULANTES	1,058,581.53
2199-0-0001-001	FUNCIONARIOS DE CEAGUA	1,058,581.53
2199-0-0001-001-0030011	MARLENE MARQUEZ GARCIA	105.00
2199-0-0001-001-136	AGUSTIN CADENA FLORES	1,000.00
2199-0-0001-001-1760	SAUL FLORES JAIMES	731,150.31
2199-0-0001-001-226	SERGIO SOTO CAMARA	23,818.68
2199-0-0001-001-310	VIVIANA ELIZABETH PACHECO MENDOZA	140.00
2199-0-0001-001-431	SAMANTHA SAORI AYALA MONTES	12,920.48
2199-0-0001-001-432	GABRIEL LOPEZ AGUIRRE	55,692.56
2199-0-0001-001-442	LUCIO ABIMAEEL GUTIERREZ REMIGIO	23,943.68
2199-0-0001-001-468	JOSE LEOBARDO CEREZO NEVAREZ	14,437.19
2199-0-0001-001-471	ALEJANDRO BLANCO TLAZOLA	45,789.91
2199-0-0001-001-475	OLEGARIO CASTREJON QUEVEDO	21,039.36
2199-0-0001-001-477	IRVING IVAN SOLANO QUIROZ	11,679.73
2199-0-0001-001-478	HECTOR RAUL BALDENEBRO QUEZADA	19,940.90
2199-0-0001-001-484	ANGEL EDGARDO ROSALES SALAZAR	189.00
2199-0-0001-001-492	OTHIEL TORRES RAMIREZ	12,391.89
2199-0-0001-001-496	ALEJANDRO SOLANO ROMANO	16,329.24
2199-0-0001-001-507	MARIANA MARTINEZ MORENO	3,244.41
2199-0-0001-001-522	JOSE ALFREDO CAMACHO BARRIENTOS	12,816.17
2199-0-0001-001-527	JESSICA PACHECO MENDOZA	11,679.72

**COMISIÓN ESTATAL DEL AGUA
INTEGRACIÓN DEL PASIVO
AL 31 DE DICIEMBRE DE 2021**

CUENTA CONTABLE	NOMBRE DE LA CUENTA	TOTAL
2199-0-0001-001-533	RICARDO MARTINEZ CELIS	9,671.75
2199-0-0001-001-534	MIGUEL ROGEL HERNANDEZ	9,671.74
2199-0-0001-001-537	EVELYN RAMIREZ PEREZ	9,671.75
2199-0-0001-001-538	DULCE MILAGRO MERCADO SOLIS	11,258.06

II) NOTAS AL ESTADO DE ACTIVIDADES

INGRESOS DE GESTIÓN

1.- El saldo corresponde a los ingresos devengados y recaudados de conformidad con la Ley de Ingresos, Ley General de Hacienda, Código Fiscal del Estado y a Convenios celebrados con distintas entidades federales, con el objeto de fortalecer las acciones en materia de agua.

**COMISION ESTATAL DEL AGUA
INGRESOS DE GESTION
AL 31 DE DICIEMBRE DEL 2021**

CRI	CONCEPTO	IMPORTES TOTALES	IMPORTES TOTALES	IMPORTES TOTALES
4000	INGRESOS Y OTROS BENEFICIOS			443,869,036.66
4100	INGRESOS DE GESTIÓN		10,782,766.76	
4140	DERECHOS	7,188,703.10		
4151	PRODUCTOS DE TIPO CORRIENTE	1,380,145.20		
4162	APROVECHAMIENTOS DE TIPO CORRIENTE			
4173	INGRESOS POR VENTA DE BIENES Y SERVICIOS	2,213,918.46		
4200	PARTICIPACIONES, APORTACIONES, TRANSFERENCIAS, ASIGNACIONES, SUBSIDIOS Y OTRAS AYUDAS		433,086,266.18	

COMISION ESTATAL DEL AGUA
INGRESOS DE GESTION
AL 31 DE DICIEMBRE DEL 2021

CRI	CONCEPTO	IMPORTES TOTALES	IMPORTES TOTALES	IMPORTES TOTALES
4210	PARTICIPACIONES Y APORTACIONES	192,252,177.21		
4220	TRANSFERENCIAS, ASIGNACIONES, SUBSIDIOS Y OTRAS AYUDAS	240,834,088.97		
4300	OTROS INGRESOS Y BENEFICIOS		3.72	
4390	OTROS INGESOS Y BENEFICIOS VARIOS	3.72		
4391	OTROS INGRESOS DE EJERCICIOS ANTERIORES			
4399	OTROS INGRESOS Y BENEFICIOS VARIOS			

2. Durante el periodo no se registraron movimientos en la cuenta de otros ingresos.

GASTOS Y OTRAS PÉRDIDAS

- En los proyectos de gastos presupuestales se registra la Subsecretaría Ejecutiva como unidad responsable del gasto, derivado de las modificaciones a la estructura orgánica del ente asentados en la acta de la primera sesión extraordinaria 2018 de la Junta de Gobierno de la Comisión Estatal del Agua de fecha 15 de Noviembre del 2018, se modifica la subsecretaría ejecutiva a coordinación técnica, por lo cual los gastos asignados a la URG subsecretaría ejecutiva se entenderán que son cargados a la URG coordinación técnica.
- Se detallan aquellas cuentas de gastos de funcionamiento, transferencias, subsidios y otras ayudas, participaciones y aportaciones, otros gastos y pérdidas extraordinarias de la siguiente manera:

COMISIÓN ESTATAL DEL AGUA
GASTOS Y OTRAS PÉRDIDAS
AL 31 DE DICIEMBRE DE 2021

CUENTA	CONCEPTO	SALDO
5000	GASTOS Y OTRAS PÉRDIDAS	439,363,120.04
5100	GASTOS DE FUNCIONAMIENTO	49,975,915.96
5200	TRANSFERENCIAS, ASIGNACIONES, SUBSIDIOS Y OTRAS AYUDAS	100,568,625.50
5300	PARTICIPACIONES Y APORTACIONES	

**COMISIÓN ESTATAL DEL AGUA
GASTOS Y OTRAS PÉRDIDAS
AL 31 DE DICIEMBRE DE 2021**

CUENTA	CONCEPTO	SALDO
5400	INTERESES, COMISIONES Y OTROS GASTOS DE LA DEUDA PUBLICA	
5500	OTROS GASTOS Y PÉRDIDAS EXTRAORDINARIAS	1,378,050.33
5600	INVERSIÓN PÚBLICA	287,440,528.25

III) NOTAS AL ESTADO DE VARIACIÓN EN LA HACIENDA PÚBLICA

1. Durante el periodo no se registraron movimientos al patrimonio contribuido como se muestra a continuación:

2.- Patrimonio Generado

**COMISIÓN ESTATAL DEL AGUA
RESULTADO DEL EJERCICIO: AHORRO / DESAHORRO
AL 31 DE DICIEMBRE DE 2021**

CUENTA	NOMBRE DE LA CUENTA	SALDO INICIAL	MOVIMIENTOS		SALDO FINAL
			CARGOS	ABONOS	
3000	HACIENDA PÚBLICA/ PATRIMONIO	4,026,500.21	1,692,471.00	210,482.21	2,544,511.42
3100	HACIENDA PÚBLICA/PATRIMONIO CONTRIBUTIDO	1,078,469,394.07			1,078,469,394.07
3110	APORTACIONES	1,077,690,001.07			1,077,690,001.07
3120	DONACIONES DE CAPITAL	779,393.00			779,393.00
3200	HACIENDA PÚBLICA /PATRIMONIO GENERADO	- 1,074,442,893.86	1,692,471.00	210,482.21	- 1,075,924,882.65
3220	RESULTADOS DE EJERCICIOS ANTERIORES	- 1,074,442,893.86	1,692,471.00	210,482.21	- 1,075,924,882.65

IV. NOTAS AL ESTADO DE FLUJOS DE EFECTIVO

EFFECTIVO Y EQUIVALENTES

1. Se presenta el análisis de los saldos inicial y final, que sirvió como papel de trabajo para la preparación del Estado de Flujos de efectivo:

**COMISIÓN ESTATAL DEL AGUA
EFECTIVO Y EQUIVALENTES
AL 31 DE DICIEMBRE DEL 2021**

DESCRIPCION	31-dic-21	31-dic-20	VARIACIÓN
ACTIVO			
Activo Circulante			
a. Efectivo y Equivalentes (a=a1+a2+a3+a4+a5+a6+a7)	84,055,707.47	32,914,363.51	51,141,343.96
a1) Efectivo			
a2) Bancos/Tesorería	84,055,707.47	32,914,363.51	51,141,343.96
a3) Bancos/Dependencias y Otros			
a4) Inversiones Temporales (Hasta 3 meses)			
a5) Fondos con Afectación Específica			
a6) Depósitos de Fondos de Terceros en Garantía y/o Administración			
a7) Otros Efectivos y Equivalentes			
b. Derechos a Recibir Efectivo o Equivalentes (b=b1+b2+b3+b4+b5+b6+b7)	21,751,341.55	94,019,945.35	-72,268,603.80
b1) Inversiones Financieras de Corto Plazo			
b2) Cuentas por Cobrar a Corto Plazo	20,493,837.41	92,956,151.47	-72,462,314.06
b3) Deudores Diversos por Cobrar a Corto Plazo	\$749.89	73,495.07	-72,745.18
b4) Ingresos por Recuperar a Corto Plazo	14,102.25	13,820.81	281.44
b5) Deudores por Anticipos de la Tesorería a Corto Plazo			
b6) Préstamos Otorgados a Corto Plazo			
b7) Otros Derechos a Recibir Efectivo o Equivalentes a Corto Plazo	\$1,242,652.00	976,478.00	266,174.00
c. Derechos a Recibir Bienes o Servicios (c=c1+c2+c3+c4+c5)			
c1) Anticipo a Proveedores por Adquisición de Bienes y Prestación de Servicios a Corto Plazo			
c2) Anticipo a Proveedores por Adquisición de Bienes Inmuebles y Muebles a Corto Plazo			
c3) Anticipo a Proveedores por Adquisición de Bienes Intangibles a Corto Plazo			

COMISIÓN ESTATAL DEL AGUA
EFECTIVO Y EQUIVALENTES
AL 31 DE DICIEMBRE DEL 2021

DESCRIPCION	31-dic-21	31-dic-20	VARIACIÓN
c4) Anticipo a Contratistas por Obras Públicas a Corto Plazo			
c5) Otros Derechos a Recibir Bienes o Servicios a Corto Plazo			
d. Inventarios (d=d1+d2+d3+d4+d5)			
d1) Inventario de Mercancías para Venta			
d2) Inventario de Mercancías Terminadas			
d3) Inventario de Mercancías en Proceso de Elaboración			
d4) Inventario de Materias Primas, Materiales y Suministros para Producción			
d5) Bienes en Tránsito			
e. Almacenes			
f. Estimación por Pérdida o Deterioro de Activos Circulantes (f=f1+f2)			
f1) Estimaciones para Cuentas Incobrables por Derechos a Recibir Efectivo o Equivalentes			
f2) Estimación por Deterioro de Inventarios			
g. Otros Activos Circulantes (g=g1+g2+g3+g4)			
g1) Valores en Garantía			
g2) Bienes en Garantía (excluye depósitos de fondos)			
g3) Bienes Derivados de Embargos, Decomisos, Aseguramientos y Dación en Pago			
g4) Adquisición con Fondos de Terceros			
IA. Total de Activos Circulantes (IA = a + b + c + d + e + f + g)	105,807,049.02	126,934,308.86	-21,127,259.84
Activo No Circulante			
a. Inversiones Financieras a Largo Plazo			
b. Derechos a Recibir Efectivo o Equivalentes a Largo Plazo	30,848,310.90	32,924,042.38	-2,075,731.48
c. Bienes Inmuebles, Infraestructura y Construcciones en Proceso	2,279,393.00	2,279,393.00	
d. Bienes Muebles	15,167,430.56	15,858,238.98	-690,808.42

**COMISIÓN ESTATAL DEL AGUA
EFECTIVO Y EQUIVALENTES
AL 31 DE DICIEMBRE DEL 2021**

DESCRIPCION	31-dic-21	31-dic-20	VARIACIÓN
e. Activos Intangibles			
f. Depreciación, Deterioro y Amortización Acumulada de Bienes	-15,087,472.27	-14,813,884.66	-273,587.61
g. Activos Diferidos			
h. Estimación por Pérdida o Deterioro de Activos no Circulantes			
i. Otros Activos no Circulantes			
IB. Total de Activos No Circulantes (IB = a + b + c + d + e + f + g + h + i)	33,207,662.19	36,247,789.70	-3,040,127.51
I. Total del Activo (I = IA + IB)	139,014,711.21	163,182,098.56	-24,167,387.35
PASIVO			
Pasivo Circulante			
a. Cuentas por Pagar a Corto Plazo (a=a1+a2+a3+a4+a5+a6+a7+a8+a9)	130,905,701.64	158,961,179.92	-28,055,478.28
a1) Servicios Personales por Pagar a Corto Plazo	1,979,244.88	164,112.59	1,815,132.29
a2) Proveedores por Pagar a Corto Plazo	3,412,526.14	13,332,572.06	-9,920,045.92
a3) Contratistas por Obras Públicas por Pagar a Corto Plazo	93,469,216.17	102,454,895.71	-8,985,679.54
a4) Participaciones y Aportaciones por Pagar a Corto Plazo			
a5) Transferencias Otorgadas por Pagar a Corto Plazo	9,111,145.93	23,095,274.76	-13,984,128.83
a6) Intereses, Comisiones y Otros Gastos de la Deuda Pública por Pagar a Corto Plazo			
a7) Retenciones y Contribuciones por Pagar a Corto Plazo	1,395,226.29	3,135,135.38	-1,739,909.09
a8) Devoluciones de la Ley de Ingresos por Pagar a Corto Plazo	3,711,958.31	1,884,883.36	1,827,074.95
a9) Otras Cuentas por Pagar a Corto Plazo	17,826,383.92	14,894,306.06	2,932,077.86

**COMISIÓN ESTATAL DEL AGUA
EFECTIVO Y EQUIVALENTES
AL 31 DE DICIEMBRE DEL 2021**

DESCRIPCION	31-dic-21	31-dic-20	VARIACIÓN
b. Documentos por Pagar a Corto Plazo (b=b1+b2+b3)			
b1) Documentos Comerciales por Pagar a Corto Plazo			
b2) Documentos con Contratistas por Obras Públicas por Pagar a Corto Plazo			
b3) Otros Documentos por Pagar a Corto Plazo			
c. Porción a Corto Plazo de la Deuda Pública a Largo Plazo (c=c1+c2)			
c1) Porción a Corto Plazo de la Deuda Pública			
c2) Porción a Corto Plazo de Arrendamiento Financiero			
d. Títulos y Valores a Corto Plazo			
e. Pasivos Diferidos a Corto Plazo (e=e1+e2+e3)			
e1) Ingresos Cobrados por Adelantado a Corto Plazo			
e2) Intereses Cobrados por Adelantado a Corto Plazo			
e3) Otros Pasivos Diferidos a Corto Plazo			
f. Fondos y Bienes de Terceros en Garantía y/o Administración a Corto Plazo (f=f1+f2+f3+f4+f5+f6)			
f1) Fondos en Garantía a Corto Plazo			
f2) Fondos en Administración a Corto Plazo			
f3) Fondos Contingentes a Corto Plazo			
f4) Fondos de Fideicomisos, Mandatos y Contratos Análogos a Corto Plazo			
f5) Otros Fondos de Terceros en Garantía y/o Administración a Corto Plazo			
f6) Valores y Bienes en Garantía a Corto Plazo			
g. Provisiones a Corto Plazo (g=g1+g2+g3)			
g1) Provisión para Demandas y Juicios a Corto Plazo			
g2) Provisión para Contingencias a Corto Plazo			
g3) Otras Provisiones a Corto Plazo			
h. Otros Pasivos a Corto Plazo (h=h1+h2+h3)	1,058,581.53	194,418.43	864,163.10
h1) Ingresos por Clasificar			
h2) Recaudación por Participar			

**COMISIÓN ESTATAL DEL AGUA
EFECTIVO Y EQUIVALENTES
AL 31 DE DICIEMBRE DEL 2021**

DESCRIPCION	31-dic-21	31-dic-20	VARIACIÓN
h3) Otros Pasivos Circulantes	1,058,581.53		1,058,581.53
IIA. Total de Pasivos Circulantes (IIA = a + b + c + d + e + f + g + h)	131,964,283.17	159,155,598.35	-27,191,315.18
Pasivo No Circulante			
a. Cuentas por Pagar a Largo Plazo			
b. Documentos por Pagar a Largo Plazo			
c. Deuda Pública a Largo Plazo			
d. Pasivos Diferidos a Largo Plazo			
e. Fondos y Bienes de Terceros en Garantía y/o en Administración a Largo Plazo			
f. Provisiones a Largo Plazo			
IIB. Total de Pasivos No Circulantes (IIB = a + b + c + d + e + f)			
II. Total del Pasivo (II = IIA + IIB)	131,964,283.17	159,155,598.35	-27,191,315.18
HACIENDA PÚBLICA/PATRIMONIO			
IIIA. Hacienda Pública/Patrimonio Contribuido (IIIA = a + b + c)	1,078,469,394.07	1,078,469,394.07	
a. Aportaciones	1,077,690,001.07	1,077,690,001.07	
b. Donaciones de Capital	779,393.00	779,393.00	
c. Actualización de la Hacienda Pública/Patrimonio			
IIIB. Hacienda Pública/Patrimonio Generado (IIIB = a + b + c + d + e)	-1,075,924,882.65	-1,074,442,893.86	-1,481,988.79
a. Resultados del Ejercicio (Ahorro/ Desahorro)			
b. Resultados de Ejercicios Anteriores	-1,075,924,882.65	-1,074,442,893.86	-1,481,988.79
c. Revalúos			
d. Reservas			
e. Rectificaciones de Resultados de Ejercicios Anteriores			
IIIC. Exceso o Insuficiencia en la Actualización de la Hacienda Pública/Patrimonio (IIIC=a+b)			
a. Resultado por Posición Monetaria			
b. Resultado por Tenencia de Activos no Monetarios			
III. Total Hacienda Pública/Patrimonio (III = IIIA + IIIB + IIIC)	2,544,511.42	4,026,500.21	-1,481,988.79
IV. Total del Pasivo y Hacienda Pública/Patrimonio (IV = II + III)	134,508,794.59	163,182,098.56	-28,673,303.97
Diferencia activo vs pasivo y capital	4,505,916.62		4,505,916.62

2.- El análisis de los saldos inicial y final que figuran en la última parte del Estado de Flujo de Efectivo en la cuenta de efectivo y equivalentes es como sigue:

COMISIÓN ESTATAL DEL AGUA
SALDOS AL 31 DE DICIEMBRE DE 2021
BANCOS

CUENTA CONTABLE	NOMBRE Y No. DE CUENTA BANCARIA	DICIEMBRE 2021	DICIEMBRE 2020
1112	BANCOS/TESORERÍA	84,055,707.47	32,914,363.51
1112-0	BANCOS	84,055,707.47	32,914,363.51
1112-01	BANCOS POR PROGRAMA RECURSO	15,902,754.52	850,491.65
1112-01-01	ORGANISMOS OP	589,991.39	150,924.47
1112-01-01-01	65506065163 SANTANDER SO LAGO TEQUES	23,577.48	28,659.19
1112-01-01-02	0194820746 BBVA BANCOMER SIST OP TEQUES	566,413.91	104,887.91
1112-01-01-04	65505941092 SANTANDER SO CIUDAD SALUD		17,377.37
1112-01-02	OPERACIÓN INSTITUCIONAL	14,693,212.92	654,909.81
1112-01-02-01	65506064612 SANTANDER RETENCIONES POR PAGAR		9,765.13
1112-01-02-02	65506037165 SANTANDER INGRESOS PROPIOS		
1112-01-02-03	65506064947 SANTANDER OPERACION INSTITUCIONAL		41,750.64
1112-01-02-04	65506022542 SANTANDER SERVICIOS PERSONALES		9,860.78
1112-01-02-06	0192463962 BBVA BANCOMER INGRESOS PROPIOS 2013	849,268.82	200,124.67
1112-01-02-08	0112540339 BBVA BANCOMER OPERACION INSTITUCIONAL	13,822,803.46	372,266.83
1112-01-02-11	0113259420 BBVA BANCOMER SERVICIOS PERSONALES	21,140.64	21,141.76
1112-01-03	PENSIONES Y JUBILACIONES	619,550.21	8,145.19
1112-01-03-01	65506064995 SANTANDER PENSIONES Y JUBILACIONES	619,550.21	8,145.19
1112-01-04	GASTO DE INVERSIÓN EJERCICIOS ANTERIORES		26,778.28
1112-01-04-16	65506065621 SANTANDER CONCENTRADORA 5 MILLAR GEM		16,825.00
1112-01-04-17	65506129517 SANTANDER MUNICIPIOS 2017		9,953.28
1112-01-06	ACCIONES Y OBRAS POR ADMINISTRACION		9,733.90
1112-01-06-01	65506336772 SANTANDER MITIGACION		9,733.90
1112-02	BANCOS POR PROGRAMA RECURSO	68,152,952.95	32,063,871.86
1112-02-04	GASTO DE INVERSION	67,600,225.26	32,032,867.27
1112-02-04-01	65506559472 SANTANDER MUNICIPIOS 2018		83,972.15
1112-02-04-02	65506611010 SANTANDER (PIPE FINANCIAMIENTO 2016 (2018))		15,250.25
1112-02-04-05	65506639082 SANTANDER PTAR 18		4,345.77
1112-02-04-06	65506699811 SANTANDER PIPE FINANCIAMIENTO DECRETO 2347 FONREC		11,881.66

**COMISIÓN ESTATAL DEL AGUA
SALDOS AL 31 DE DICIEMBRE DE 2021
BANCOS**

CUENTA CONTABLE	NOMBRE Y No. DE CUENTA BANCARIA	DICIEMBRE 2021	DICIEMBRE 2020
1112-02-04-07	65506699856 SANTANDER PIPE 2018		164,138.17
1112-02-04-12	65506886082 SANTANDER APAUR CONTRAPARTE 2018		464,018.26
1112-02-04-17	65506931015 SANTANDER CULTURA DEL AGUA 2018		5,940.00
1112-02-04-35	0113547183 BBVA BANCOMER PTAR ACAPANTZINGO	475,879.40	6,875,239.28
1112-02-04-39	0113547035 BBVA BANCOMER AGUA LIMPIA CONTRAPARTE		11,603.46
1112-02-04-40	0113547019 BBVA BANCOMER OPERACION PTAR 2019		9,998.42
1112-02-04-42	0113547124 BBVA BANCOMER PIPE 2019 AMP	7,294.87	7,925.27
1112-02-04-43	0113547175 BBVA BANCOMER PRODI CONTRAPARTE 2019		9,993.58
1112-02-04-44	0113547205 BBVA BANCOMER APARURAL CONTRAPARTE 2019		10,466.95
1112-02-04-45	0113547213 BBVA BANCOMER PIPE 2019	395,882.06	396,446.99
1112-02-04-46	0113547221 BBVA BANCOMER APAUR CONTRAPARTE 2019	9,610.87	10,000.00
1112-02-04-52	0114192915 BBVA BANCOMER MUNICIPIOS	2,737,309.79	2,562,059.80
1112-02-04-53	0115241332 BBVA BANCOMER CONCENTRADORA 5 AL MILLAR	16,187.65	9,512.94
1112-02-04-55	0115309050 BBVA BANCOMER APAUR 2020		921,373.06
1112-02-04-56	0115309077 BBVA BANCOMER APARURAL 2020		663,599.62
1112-02-04-57	0115309085 BBVA BANCOMER PRODI 2020		1,778,504.78
1112-02-04-58	0115309093 BBVA BANCOMER AGUA LIMPIA 2020		57,371.42
1112-02-04-59	0115339812 BBVA BANCOMER FOFAE 2020		246.68
1112-02-04-60	0115529336 BBVA BANCOMER PRODI CONTRAPARTE 2020	553,005.24	6,333,908.94
1112-02-04-61	0115529395 BBVA BANCOMER APARURAL CONTRAPARTE 2020		4,605,668.54
1112-02-04-62	0115529433 BBVA BANCOMER APAUR CONTRAPARTE 2020		6,917,058.05
1112-02-04-63	0115529441 BBVA BANCOMER AGUA LIMPIA CONTRAPARTE 2020		47,343.23
1112-02-04-64	0115753481 BBVA BANCOMER FEIEF 2020		15,000.00
1112-02-04-65	0116008712 BBVA FAFEF 2020		20,000.00
1112-02-04-66	0116008771 BBVA FISE 2020		20,000.00
1112-02-04-67	0116668909 BBVA PROAGUA CONTRAPARTE 2021	9,734,913.60	
1112-02-04-68	0116668968 BBVA PROAGUA 2021	8,829,272.59	
1112-02-04-69	0117072406 BBVA BANCOMER FOFAE 2021		
1112-02-04-70	0117622805 BBVA BANCOMER FISE2021	44,834,462.74	
1112-02-04-71	0117622856 BBVA BANCOMER E005 CULTURA DEL AGUA 2021	6,406.45	
1112-02-05	INCENTIVOS	552,727.69	31,004.59
1112-02-05-05	0113547094 BBVA BANCOMER PTAR CONTRAPARTE 2019		9,990.50
1112-02-05-06	0115309131 BBVA BANCOMER SO CIUDAD SALUD	552,727.69	21,014.09

Durante el periodo del 01 de enero al 31 de diciembre de 2021 se realizaron adquisiciones de bienes muebles e inmuebles por la cantidad de \$413,652.69 (Cuatrocientos trece mil seiscientos cincuenta y dos pesos 69/100 m.n.).

Durante el periodo del 01 de enero al 31 de diciembre de 2021 se registraron bajas del activo fijo por la cantidad de \$1,104,461.11 (Un millón ciento cuatro mil cuatrocientos sesenta y un pesos 11/100 m.n.).

3.- La conciliación de los Flujos de Efectivo Netos de las Actividades de Operación y la cuenta de Ahorro/Desahorro antes de Rubros Extraordinarios se integra como sigue:

**COMISIÓN ESTATAL DEL AGUA
CONCILIACIÓN DE FLUJOS DE EFECTIVO NETO
AL 31 DE DICIEMBRE DEL 2021**

CONCEPTO	IMPORTE
Ahorro/Desahorro antes de rubros Extraordinarios	
Movimientos de partidas (o rubros) que no afectan al efectivo.	
Depreciación	-15,087,472.27
Amortización	
Incrementos en las provisiones	
Incremento en inversiones producido por revaluación	
Ganancia/pérdida en venta de propiedad, planta y equipo	
Incremento en cuentas por cobrar	
Partidas extraordinarias	

CONCILIACIÓN ENTRE LOS INGRESOS PRESUPUESTARIOS Y CONTABLES, ASÍ COMO ENTRE LOS EGRESOS PRESUPUESTARIOS Y CONTABLES

**COMISIÓN ESTATAL DEL AGUA
CONCILIACIÓN ENTRE LOS INGRESOS PRESUPUESTARIOS Y CONTABLES
AL 31 DE DICIEMBRE DE 2021
(Cifras en pesos)**

1. Ingresos Presupuestarios		443,869,033
2. Más ingresos contables no presupuestarios		
2.1 Ingresos Financieros		
2.2 Incremento por Variación de Inventarios		
2.3 Disminución del exceso de estimaciones por pérdida o deterioro u obsolescencia		
2.4 Disminución del exceso de provisiones		

COMISIÓN ESTATAL DEL AGUA
CONCILIACIÓN ENTRE LOS INGRESOS PRESUPUESTARIOS Y CONTABLES
AL 31 DE DICIEMBRE DE 2021
(Cifras en pesos)

1. Ingresos Presupuestarios		443,869,033
2.5 Otros ingresos y beneficios varios		
2.6 Otros ingresos contables no presupuestarios		4
3. Menos ingresos presupuestarios no contables		
3.1 Aprovechamientos Patrimoniales		
3.2 Ingresos derivados de financiamientos		
3.3 Otros Ingresos presupuestarios no contables		
4. Ingresos Contables (4 = 1 + 2 - 3)		443,869,033

COMISIÓN ESTATAL DEL AGUA
CONCILIACIÓN ENTRE LOS EGRESOS PRESUPUESTARIOS Y CONTABLES
AL 31 DE DICIEMBRE DE 2021
(Cifras en pesos)

Concepto		
1.-Total de egresos (presupuestarios)		438,398,723
2. Menos egresos presupuestarios no contables		14,324,295
2.1 Materias Primas y Materiales de Producción y Comercialización		
2.2 Materiales y Suministros		
2.3 Mobiliario y Equipo de Administración		318,995
2.4 Mobiliario y Equipo Educativo y Recreativo		176,034
2.5 Equipo e Instrumental Médico y de Laboratorio		
2.6 Vehículos y Equipo de Transporte		
2.7 Equipo de Defensa y Seguridad		
2.8 Maquinaria, Otros Equipos y Herramientas		845,219
2.9 Activos Biológicos		
2.10 Bienes Inmuebles		
2.11 Activos Intangibles		
2.12 Obra Pública en Bienes de Dominio Público		
2.13 Obra Pública en Bienes Propios		
2.14 Acciones y Participaciones de Capital		
2.15 Compra de Títulos y Valores		
2.16 Concesión de Préstamos		
2.17 Inversiones en Fideicomisos, Mandatos y Otros Análogos		
2.18 Provisiones para Contingencias y Otras Erogaciones Especiales		

COMISIÓN ESTATAL DEL AGUA
CONCILIACIÓN ENTRE LOS EGRESOS PRESUPUESTARIOS Y CONTABLES
AL 31 DE DICIEMBRE DE 2021
(Cifras en pesos)

Concepto		
2.19 Amortización de la Deuda Pública		
2.20 Adeudos de Ejercicios Fiscales Anteriores (ADEFAS)		
2.21 Otros Egresos Presupuestales No Contables		12,984,047
3. Más Gasto Contables No Presupuestales		15,288,692
3.1 Estimaciones, Depreciaciones, Deterioros, Obsolescencia y Amortizaciones		1,378,048
3.2 Provisiones		
3.3 Disminución de inventarios		
3.4 Aumento por insuficiencia de estimaciones por pérdida o deterioro u obsolescencia		
3.5 Aumento por insuficiencia de provisiones		
3.6 Otros Gastos		2
3.7 Otros Gastos Contables No Presupuestales		13,910,642
4. Total de Gasto Contable (4 = 1 - 2 + 3)		439,363,120

b) NOTAS DE MEMORIA (CUENTAS DE ORDEN)

Las cuentas de orden se utilizan para registrar movimientos de valores que no afecten o modifiquen el balance del ente contable, sin embargo, su incorporación en libros es necesaria con fines de recordatorio contable, de control y en general sobre los aspectos administrativos, o bien, para consignar sus derechos o responsabilidades contingentes que puedan, o no, presentarse en el futuro.

COMISIÓN ESTATAL DEL AGUA
CUENTAS DE ORDEN
AL 31 DE DICIEMBRE DE 2021

CUENTA CONTABLE	NOMBRE DE LA CUENTA	IMPORTE
7410-001	DEMANDAS JUDICIAL EN PROCESO DE RESOLUCIÓN DEUDORA	36,537,336.61
7410-001-001	FELIPE CASTELLANOS RODRIGUEZ	161,993.91
7410-001-002	SAUL FLORES JAIME	200,000.00
7410-001-003	MIRIAM VERENICE GONZALEZ SALGADO	638,675.65

COMISIÓN ESTATAL DEL AGUA
CUENTAS DE ORDEN
AL 31 DE DICIEMBRE DE 2021

CUENTA CONTABLE	NOMBRE DE LA CUENTA	IMPORTE
7410-001-004	INGRID JANET CASAS ARANDA	126,000.00
7410-001-005	SAIDA AIDE ALVARADO URIOSTEGUI	120,000.00
7410-001-006	CLAUDIA ELOISA BUCIO SANDOVAL	51,555.18
7410-001-007	RAMON NAVA ARELLANO	42,970.43
7410-001-008	FELIPE DURAN GARCIA	66,361.46
7410-001-009	ANDRES HERNANDEZ GAMA	73,492.86
7410-001-010	EDITH DE LA CRUZ QUINTANA	84,601.81
7410-001-011	ELIUTH SALGADO DOMINGUEZ	69,038.40
7410-001-012	REBECA ELIZABETH BARON MATA	153,299.84
7410-001-013	MARCOS ARANDA GARCIA	50,000.00
7410-001-014	LAURA VILLALOBOS FIGUEROA	200,000.00
7410-001-015	JUAN CARLOS ERAZO GOMEZ	100,000.00
7410-001-016	CRISPIN ALVAREZ CERVANTES	80,000.00
7410-001-017	EVERT QUEVEDO BAHENA	100,000.00
7410-001-018	JUAN ANTONIO ORDAZ ROJAS	100,000.00
7410-001-019	IRVING ARTURO BENITEZ SOLANO	780,991.06
7410-001-020	MARTIN ADAME TINOCO GARCIA	150,000.00
7410-001-021	DENIS OSVALDO ADAME	150,000.00
7410-001-022	MARTHA VILLA ZAVALA	80,000.00
7410-001-023	FERNANDA CAROLINA OROZCO	100,000.00
7410-001-024	ALFONSO BANDERAS AYALA	80,000.00
7410-001-025	ESPERTO SA DE CV	120,000.00
7410-001-026	IESSUS SA DE CV	732,339.34
7410-001-027	ANTONIA SANCHEZ NAVARRO	30,000,000.00
7410-001-028	ESAF MORELOS	1,926,016.67
7410-099	DEMANDAS JUDICIAL EN PROCESO DE RESOLUCIÓN ACREEDORA	(36,537,336.61)
7410-099-001	FELIPE CASTELLANOS RODRIGUEZ	(161,993.91)
7410-099-002	SAUL FLORES JAIME	(200,000.00)
7410-099-003	MIRIAM VERENICE GONZALEZ SALGADO	(638,675.65)
7410-099-004	INGRID JANET CASAS ARANDA	(126,000.00)
7410-099-005	SAIDA AIDE ALVARADO URIOSTEGUI	(120,000.00)
7410-099-006	CLAUDIA ELOISA BUCIO SANDOVAL	(51,555.18)
7410-099-007	RAMON NAVA ARELLANO	(42,970.43)
7410-099-008	FELIPE DURAN GARCIA	(66,361.46)
7410-099-009	ANDRES HERNANDEZ GAMA	(73,492.86)
7410-099-010	EDITH DE LA CRUZ QUINTANA	(84,601.81)

**COMISIÓN ESTATAL DEL AGUA
CUENTAS DE ORDEN
AL 31 DE DICIEMBRE DE 2021**

CUENTA CONTABLE	NOMBRE DE LA CUENTA	IMPORTE
7410-099-011	ELIUTH SALGADO DOMINGUEZ	(69,038.40)
7410-099-012	REBECA ELIZABETH BARON MATA	(153,299.84)
7410-099-013	MARCOS ARANDA GARCIA	(50,000.00)
7410-099-014	LAURA VILLALOBOS FIGUEROA	(200,000.00)
7410-099-015	JUAN CARLOS ERAZO GOMEZ	(100,000.00)
7410-099-016	CRISPIN ALVAREZ CERVANTES	(80,000.00)
7410-099-017	EVERT QUEVEDO BAHENA	(100,000.00)
7410-099-018	JUAN ANTONIO ORDAZ ROJAS	(100,000.00)
7410-099-019	IRVING ARTURO BENITEZ SOLANO	(780,991.06)
7410-099-020	MARTIN ADAME TINOCO GARCIA	(150,000.00)
7410-099-021	DENIS OSVALDO ADAME	(150,000.00)
7410-099-022	MARTHA VILLA ZAVALA	(80,000.00)
7410-099-023	FERNANDA CAROLINA OROZCO	(100,000.00)
7410-099-024	ALFONSO BANDERAS AYALA	(80,000.00)
7410-099-025	ESPERTO SA DE CV	(120,000.00)
7410-099-026	IESSUS SA DE CV	(732,339.34)
7410-099-027	ANTONIA SANCHEZ NAVARRO	(30,000,000.00)
7410-099-028	ESAF MORELOS	(1,926,016.67)

c) NOTAS DE GESTIÓN ADMINISTRATIVA

1. INTRODUCCIÓN

Los Estados Financieros y sus notas que aquí se presentan tienen como objetivo proveer información financiera a los usuarios generales de la entidad, contiene los aspectos económicos y financieros del Organismo.

El objetivo del presente documento es la revelación del contexto y de los aspectos económicos-financieros más relevantes que influyeron en las decisiones del período, y que deberán ser considerados en la elaboración de los estados financieros para la mayor comprensión de los mismos y sus particularidades.

De esta manera, se informa y explica la respuesta del gobierno a las condiciones relacionadas con la información financiera de cada período de gestión; además, de exponer aquellas políticas que podrían afectar la toma de decisiones en períodos posteriores.

2. PANORAMA ECONÓMICO Y FINANCIERO

El ente al ser un organismo descentralizado cuenta con recursos y personalidad jurídica propia, los principales recursos con los que operó en el periodo, provienen de fuentes federales como: PROAGUA y FISE, mismos que en paripassu con recurso Estatal, Ingresos Propios Estatales, Recursos Municipales y Recursos Propios, se financiaron las obras y proyectos en materia de agua y saneamiento.

3. AUTORIZACIÓN E HISTORIA

a) Fecha de creación del ente.

Con fecha 28 de septiembre de 2012 se publicó, en el Periódico Oficial “Tierra y Libertad” número 5030, la Ley Orgánica de la Administración Pública del Estado de Morelos, ordenamiento legal que prevé dentro de la organización de la Administración Pública del

Estado de Morelos, las Entidades de la Administración Pública Paraestatal compuesta entre otros por los Organismos Públicos Descentralizados, siendo que, por disposición expresa del Artículo Tercero Transitorio de la Ley antes referida, se derogan todas las demás disposiciones legales que se opongan a lo establecido en la propia Ley Orgánica de la Administración Pública del Estado de Morelos.

Ahora bien, los Organismo Públicos Descentralizados son, conforme a dicha Ley, Entidades creadas por ley o decreto del Congreso del Estado dotadas con personalidad jurídica, patrimonio propio y autonomía jerárquica respecto de la Administración Pública Central, pero están sectorizados a la Dependencia o Entidad que se establezca por acuerdo del titular del Poder Ejecutivo, a efecto de ejercer su coordinación, cualquiera que sea la estructura legal que adopten.

b) Principales cambios en su estructura.

En virtud de ello, con fecha quince de octubre del dos mil doce, se publicó en el Periódico Oficial “Tierra y Libertad” número 5035, el Decreto número ocho por el que se reforma el título, la denominación de algunos capítulos y reforma, adiciona y deroga diversas disposiciones de la Ley que crea el Organismo Público Descentralizado del Gobierno del Estado de Morelos denominado Comisión Estatal del Agua y Medio Ambiente.

Dichas modificaciones tuvieron como objeto principal disgregar de la citada Comisión las atribuciones relativas a la protección del ambiente, en virtud de que éstas fueron conferidas a la Secretaría de Desarrollo Sustentable en términos del artículo 27 de la Ley Orgánica de la Administración Pública del Estado de Morelos, conservando para aquella el despacho de los asuntos que le encomienda su Ley de creación; los relacionados con el uso y aprovechamiento racional del agua en cumplimiento a lo dispuesto por la Ley del Equilibrio Ecológico y la Protección al Ambiente del Estado, la Ley Estatal de Agua Potable y su Reglamento; así como los que le encomienden las demás disposiciones jurídicas aplicables en materia de agua.

4. ORGANIZACIÓN Y OBJETO SOCIAL

Se informará sobre:

a) Objeto social.

Artículo 2.- La Comisión Estatal del Agua tendrá por objeto la coordinación entre los usuarios, los municipios y el Estado, y entre éste y la Federación, para la realización de las acciones relacionadas con la explotación, uso y aprovechamiento del agua; con la prestación de los servicios públicos de agua potable, alcantarillado y saneamiento; así como con la protección a centros de población y áreas productivas.

b) Principal actividad.

Artículo 1.- Se crea el Organismo Público Descentralizado del Poder Ejecutivo del Estado, denominado Comisión Estatal del Agua, con personalidad jurídica y patrimonio propio, con residencia en la Ciudad de Cuernavaca, Morelos, y con funciones de autoridad administrativa, mediante el ejercicio de las atribuciones que, en materia de aguas y para la Secretaría de Desarrollo Ambiental, establecen la Ley Estatal de Agua Potable, la Ley del Equilibrio Ecológico y la Protección al Ambiente del Estado de Morelos y sus Reglamentos.

Artículo 3.- La Comisión Estatal del Agua tendrá las siguientes funciones en materia de agua, sin menoscabo de las conferidas a los ayuntamientos u organismos operadores de agua potable:

I. Proponer las acciones relativas a la planeación y programación hidráulicas por cuenca en el ámbito de su competencia, en coordinación con los organismos federales cuando así se requiera; así como con los ayuntamientos y organismos prestadores del servicio de agua potable o con los usuarios de aguas nacionales;

II. a XVIII. ...

XIX. Conocer de todos los asuntos que en forma general o específica interesen al buen funcionamiento de los servicios públicos de agua potable, así como del reúso de las aguas residuales;

XX. a XXXII. ...

XXXIII. Apoyar en la protección a centros de población y áreas productivas ante riesgos de inundación, sequía o cualquier fenómeno hidrometeoro lógico extremo, coadyuvando con las autoridades de protección civil, estatal o municipales; y

XXXIV....

Para el ejercicio de sus atribuciones, la Comisión Estatal del Agua podrá celebrar acuerdos de coordinación con los ayuntamientos, otros estados y la Federación. Igualmente, podrá celebrar acuerdos de coordinación con instituciones de otros países, observando para ello, la legislación aplicable.

Artículo 4.- Derogado.

Artículo 5.- Se declaran de interés público las actividades que ejecute la Comisión Estatal del Agua en el desempeño de sus atribuciones.

De la contabilidad de la Comisión Estatal del Agua

En cumplimiento a la obligación de llevar contabilidad, la Comisión está sujeta a la Ley General de Contabilidad Gubernamental y por ende a los lineamientos, normas y reglas emitidas por el Consejo nacional de Armonización Contable.

En lo que se refiere al cumplimiento de la obligación de llevar contabilidad de conformidad con el Código Fiscal de la Federación CFF y la Ley del Impuesto Sobre la renta LISR, toda vez que la Comisión no es contribuyente del Impuesto Sobre la Renta no está obligada a llevar contabilidad en los términos de las leyes mencionadas. Adicionalmente y efecto de clarificación, la Resolución Miscelánea para 2016, en la Regla 2.8.1.1. Establece:

2.8.1.1. Sujetos no obligados a llevar contabilidad en los términos del CFF

c) Ejercicio fiscal. 2017

d) Régimen jurídico.

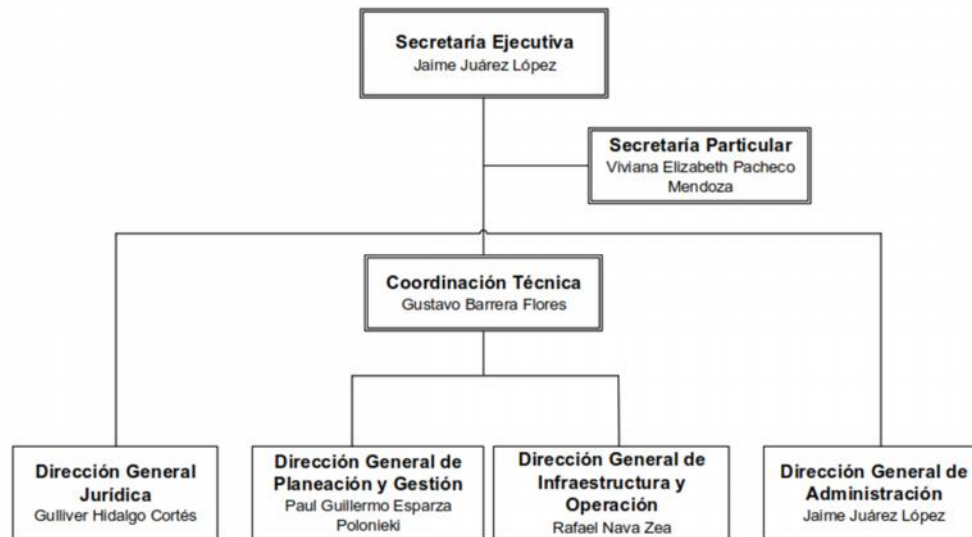
La Comisión Estatal del Agua, es un Organismo Público Descentralizado del Poder Ejecutivo del Estado de Morelos, creado mediante decreto publicado el 15 de Octubre del 2012 el Periódico Oficial “Tierra y Libertad” número 5035.

e) Consideraciones fiscales del ente: revelar el tipo de contribuciones que esté obligado a pagar o retener.

Se encuentra registrada ante la SHCP con el R.F.C. CEA000929QE1 bajo el régimen fiscal de Personas Morales con fines no lucrativos con las siguientes obligaciones:

- Presentar declaración y pago provisional mensual de retenciones de impuesto sobre la renta por sueldos y salarios
- Presentar la declaración anual de impuesto sobre la renta donde se informen sobre los pagos y retenciones de servicios profesionales
- Presentar la declaración anual del impuesto sobre la renta donde se informe sobre las retenciones efectuadas por pagos de rentas de bienes inmuebles
- Presentar la declaración anual donde se informe sobre las retenciones de los trabajadores que recibieron sueldos y salarios y trabajadores asimilados a salarios
- Presentar declaración y pago provisional mensual de impuesto sobre la renta por las retenciones realizadas por servicios profesionales
- Presentar la declaración y pago provisional mensual de las retenciones de impuesto sobre la renta realizadas por el pago de rentas de bienes inmuebles
- Presentar la declaración y pago provisional mensual de impuesto sobre la renta por las retenciones realizadas a los trabajadores asimilados a salarios
- Presentar la declaración informativa anual de subsidio para el empleo

f) estructura organizacional básica:



ACTUALIZACIÓN:
DICIEMBRE 2021

5. BASES DE PREPARACIÓN DE LOS ESTADOS FINANCIEROS

- a) El ente ha observado la normatividad emitida por el CONAC y las disposiciones legales aplicables como son: los Postulados Básicos de Contabilidad Gubernamental, las Normas Contables Generales y Específicas y Metodología para los momentos contables de Ingresos y de Egresos, así como lo establecido en el Manual de Contabilidad emitido por la CONAC (adoptado e implementado por la CEAGUA), que en ningún momento contrapone las disposiciones estatales emitidas para tal fin, y que de conformidad con la Ley de Presupuesto, Contabilidad y Gasto Público del Estado de Morelos; contempla que la Secretaría de Hacienda del Estado establece la utilización del Clasificador por Objeto del Gasto, al que deberán apegarse las Dependencias y Entidades del Poder Ejecutivo del estado en la Programación, Presupuestación, Ejercicio,
- b) La normatividad aplicada para el reconocimiento, valuación y revelación de los diferentes rubros de la información financiera, así como las bases de medición utilizadas para la elaboración de los estados financieros; por ejemplo: costo histórico, valor de realización, valor

razonable, valor de recuperación o cualquier otro método empleado y los criterios de aplicación de los mismos.

MARCO CONCEPTUAL DE CONTABILIDAD GUBERNAMENTAL

(MCCG)

El Marco Conceptual de Contabilidad Gubernamental (MCCG), es la base del Sistema de Contabilidad Gubernamental (SCG) para los entes públicos, constituyéndose en el referente teórico que define, delimita, interrelaciona e integra de forma lógico-deductiva sus objetivos y fundamentos. Además, establece los criterios necesarios para el desarrollo de normas, valuación, contabilización, obtención y presentación de información contable y presupuestaria, en forma clara, oportuna, confiable y comparable, para satisfacer las necesidades de los usuarios.

El presente MCCG se integra por los apartados siguientes:

- I. Características del Marco Conceptual de Contabilidad Gubernamental;
- II. Sistema de Contabilidad Gubernamental;
- III. Postulados Básicos de Contabilidad Gubernamental;
- IV. Necesidades de información financiera de los usuarios;
- V. Cualidades de la información financiera a producir;
- VI. Estados Presupuestarios, Financieros y Económicos a producir y sus objetivos;
- VII. Definición de la estructura básica y principales elementos de los estados financieros a elaborar.

I. CARACTERÍSTICAS DEL MARCO CONCEPTUAL DE CONTABILIDAD GUBERNAMENTAL

A) OBJETIVOS

El MCCG tiene como propósitos:

- a) Establecer los atributos esenciales para desarrollar la normatividad contable gubernamental;
- b) Referenciar la aplicación del registro en las operaciones y transacciones susceptibles de ser valoradas y cuantificadas;
- c) Proporcionar los conceptos imprescindibles que rigen a la contabilidad gubernamental, identificando de manera precisa las bases que la sustentan;
- d) Armonizar la generación y presentación de la información financiera, misma que es necesaria para:
 - Rendir cuentas de forma veraz y oportuna;

- Interpretar y evaluar el comportamiento de la gestión pública;
- Sustentar la toma de decisiones; y
- Apoyar en las tareas de fiscalización.

B) AMBITO DE APLICACION

a) Legal

El MCCG es aplicable para todos los entes públicos que se desarrollan en un entorno jurídico que regula su naturaleza, objetivos y operación, desde su creación hasta su extinción. Este entorno les otorga facultades y establece límites para el desarrollo de sus funciones, por estar sujeto al principio de legalidad.

La contabilidad gubernamental en su valoración, registros e información resultante, y en cualquier aspecto relacionado con el sistema, debe ser congruente y mostrar que se han observado las disposiciones legales que le sean aplicables en toda transacción realizada por el ente público, exponiendo plenamente el efecto de dichas transacciones o modificaciones internas en su posición financiera y en los resultados. El SCG deberá permitir la presentación de la posición financiera y los resultados de operación en forma razonable.

En el artículo 1, párrafo segundo, de la Ley General de Contabilidad Gubernamental (Ley de Contabilidad), se definen los entes públicos a los que les es aplicable la misma.

b) Institucional

La rendición de cuentas y la transparencia son dos componentes fundamentales para un gobierno, quien debe realizar las tareas necesarias para dar cuenta de sus acciones, mostrar su funcionamiento y someterse a la evaluación de los ciudadanos. 7

En el SCG se conjugan una diversidad de instituciones que interactúan entre sí para brindar certeza, seguridad y validez en el logro eficaz y eficiente de los objetivos para los que fueron creados, apegado a las estrategias de desarrollo, transparencia, legalidad y obtención de resultados.

Por tanto, como muestra de la interrelación institucional, se puede citar que contempla desde el emisor de la norma, el responsable del registro y quien presenta la información, hasta el revisor de la razonabilidad de ésta; representadas dichas funciones por las autoridades o servidores públicos involucrados.

El MCCG se sustenta en la Ley de Contabilidad, que otorga al CONAC la atribución de ser el órgano de coordinación para la armonización de la contabilidad gubernamental, teniendo por objeto la emisión de las normas contables y lineamientos para la generación de información financiera que aplicarán los entes públicos.

En la administración pública federal, la administración de las entidades federativas, municipios, demarcaciones territoriales del Distrito Federal y sus respectivas entidades paraestatales, será la unidad administrativa o instancia competente en materia de contabilidad gubernamental quien dará cumplimiento a la aplicación de la Ley de Contabilidad, de acuerdo a los ordenamientos legales correspondientes, adoptando e implementando las decisiones que tome el CONAC.

La supletoriedad al MCCG y la normatividad que de éste se derive, será:

- a) La Normatividad emitida por las unidades administrativas o instancias competentes en materia de Contabilidad Gubernamental;
- b) Las Normas Internacionales de Contabilidad para el Sector Público (NICSP) emitidas por la Junta de Normas Internacionales de Contabilidad del Sector Público (International Public Sector Accounting Standards Board, International Federation Accounting Committee);
- c) Las Normas de Información Financiera del Consejo Mexicano para la Investigación y Desarrollo de Normas de Información Financiera (CINIF).

Los entes públicos deberán informar, antes de su aplicación, al secretario técnico del CONAC, a efecto de que se analice, se proponga y, en su oportunidad, se emita la normatividad correspondiente.

II. SISTEMA DE CONTABILIDAD GUBERNAMENTAL

A) CONSIDERACIONES GENERALES

El SCG estará conformado por el conjunto de registros, procedimientos, criterios e informes, estructurados sobre la base de principios técnicos comunes destinados a captar, valorar, registrar, clasificar, extinguir, informar e interpretar, las transacciones, transformaciones y eventos que, derivados de la actividad económica, modifican la situación económica, financiera y patrimonial del ente público.

La Contabilidad Gubernamental, como una aplicación especializada de la contabilidad, es la técnica que sustenta los sistemas de contabilidad gubernamental y se utiliza para el registro de las transacciones que llevan a cabo los entes públicos, expresados en términos monetarios, captando los diversos eventos económicos, identificables y cuantificables que afectan los bienes e inversiones, las obligaciones y pasivos así como el patrimonio; con el fin de generar información financiera que facilite la toma de decisiones y sea un apoyo confiable en la administración de los recursos públicos.

Así mismo, a partir de un marco constitucional y una base legal se crean, normas técnicas y prácticas administrativas que las singularizan, tales como las que regulan el proceso presupuestario o el sistema de control fiscal, y el propio tratamiento específico que sus transacciones reciben en las cuentas nacionales.

También forma parte a su vez de un macro sistema contable, que es el Sistema de Cuentas Nacionales o Sistema de Contabilidad Nacional. Este macro sistema contable consolida las operaciones económicas financieras que realizan todos los agentes económicos residentes de un país, en un periodo determinado y expone los resultados de las principales variables macroeconómicas.

En el SCG, existe una participación activa interinstitucional, entre otros de:

- a) El órgano de coordinación para la armonización de la Contabilidad Gubernamental, que es el CONAC;
- b) El Comité Consultivo, quien propondrá al secretario técnico la creación o modificación de normas contables y de emisión de información financiera, dando, además, opinión sobre las mismas, entre otras;

- c) Las unidades administrativas o instancias competentes en materia de contabilidad gubernamental de los entes públicos;
- d) Los entes públicos y sus representantes legales, responsables del registro, preparación, emisión y presentación de la información.

A través de la información financiera, estructurada en diferentes tipos de informes que cumplen con la normatividad y lineamientos, sustentada en el registro y conservación de la contabilidad en sistemas informáticos.

B) OBJETIVOS DEL SCG

- a) Facilitar la toma de decisiones con información veraz, oportuna y confiable, tendientes a optimizar el manejo de los recursos;
- b) Emitir, integrar y/o consolidar los estados financieros, así como producir reportes de todas las operaciones de la Administración Pública;
- c) Permitir la adopción de políticas para el manejo eficiente del gasto, orientado al cumplimiento de los fines y objetivos del ente público;
- d) Registrar de manera automática, armónica, delimitada, específica y en tiempo real las operaciones contables y presupuestarias propiciando, con ello, el registro único, simultáneo y homogéneo;
- e) Atender requerimientos de información de los usuarios en general sobre las finanzas públicas;
- f) Facilitar el reconocimiento, registro, seguimiento, evaluación y fiscalización de las operaciones de ingresos, gastos, activos, pasivos y patrimoniales de los entes públicos, así como su extinción;
- g) Dar soporte técnico-documental a los registros financieros para su seguimiento, evaluación y fiscalización;
- h) Permitir una efectiva transparencia en la rendición de cuentas.

C) CARACTERÍSTICAS DEL SCG

El contexto legal, técnico y conceptual, sobre el que se construye el SCG de los entes públicos, determina las características de diseño y operación, entre las que se destacan las siguientes:

- a) Ser único, uniforme e integrador;
- b) Integrar en forma automática la operación contable con el ejercicio presupuestario;
- c) Efectuar los registros considerando la base acumulativa (devengado) de las transacciones;
- d) Registrar de manera automática y, por única vez, en los momentos contables correspondientes;

- e) Efectuar la interrelación automática los clasificadores presupuestarios, la lista de cuentas y el catálogo de bienes;
- f) Efectuar en las cuentas contables, el registro de las etapas del presupuesto de los entes públicos, de acuerdo con lo siguiente:
 - En lo relativo al gasto, debe registrar los momentos contables: aprobado, modificado, comprometido, devengado, ejercido y pagado.
 - En lo relativo al ingreso, debe registrar los momentos contables: estimado, modificado, devengado y recaudado.
- g) Facilitar el registro y control de los inventarios de bienes muebles e inmuebles de los entes públicos;
- h) Generar, en tiempo real, estados financieros, de ejecución presupuestaria y otra información que coadyuve a la toma de decisiones, transparencia, programación con base en resultados, evaluación y rendición de cuentas;
- i) Estar estructurado de forma tal que permita su compatibilización con la información sobre producción física que generan las mismas áreas que originan la información contable y presupuestaria, permitiendo el establecimiento de relaciones de insumo-producto y la aplicación de indicadores de evaluación del desempeño y determinación de costos de la producción pública;
- j) Estar diseñado de forma tal que permita su procesamiento y generación de estados financieros mediante el uso de las tecnologías de la información;
- k) Respalda con la documentación original que compruebe y justifique los registros que se efectúen, el registro de las operaciones contables y presupuestarias.

c) POSTULADOS BASICOS

POSTULADOS BASICOS DE CONTABILIDAD GUBERNAMENTAL (PBCG)

Son los elementos fundamentales que configuran el Sistema de Contabilidad Gubernamental (SCG), teniendo incidencia en la identificación, el análisis, la interpretación, la captación, el procesamiento y el reconocimiento de las transformaciones, transacciones y otros eventos que afectan el ente público.

Los postulados sustentan de manera técnica el registro de las operaciones, la elaboración y presentación de estados financieros; basados en su razonamiento, eficiencia demostrada, respaldo en legislación especializada y aplicación de la Ley General de Contabilidad Gubernamental (Ley de Contabilidad), con la finalidad de uniformar los métodos, procedimientos y prácticas contables.

A continuación se presentan y explican los Postulados Básicos de Contabilidad Gubernamental:

1.- SUSTANCIA ECONOMICA

Es el reconocimiento contable de las transacciones, transformaciones internas y otros eventos, que afectan económicamente al ente público y delimitan la operación del Sistema de Contabilidad Gubernamental (SCG).

Explicación del postulado básico

- a) El SCG estará estructurado de tal manera que permita la captación de la esencia económica en la delimitación y operación del ente público, apegándose a la normatividad emitida por el Consejo Nacional de Armonización Contable (CONAC).
- b) Al reflejar la situación económica contable de las transacciones, se genera la información que proporciona los elementos necesarios para una adecuada toma de decisiones.

2.- ENTES PUBLICOS

Los poderes Ejecutivo, Legislativo y Judicial de la Federación y de las entidades federativas; los entes autónomos de la Federación y de las entidades federativas; los ayuntamientos de los municipios; los órganos político-administrativos de las demarcaciones territoriales del Distrito Federal; y las entidades de la administración pública paraestatal, ya sean federales, estatales o municipales.

Explicación del postulado básico

El ente público es establecido por un marco normativo específico, el cual determina sus objetivos, su ámbito de acción y sus limitaciones; con atribuciones para asumir derechos y contraer obligaciones.

3.- EXISTENCIA PERMANENTE

La actividad del ente público se establece por tiempo indefinido, salvo disposición legal en la que se especifique lo contrario.

Explicación del postulado básico

El sistema contable del ente público se establece considerando que el periodo de vida del mismo es indefinido.

4.- REVELACIÓN SUFICIENTE

Los estados y la información financiera deben mostrar amplia y claramente la situación financiera y los resultados del ente público.

Explicación del postulado básico

- a) Como información financiera se considera la contable y presupuestaria y se presentará en estados financieros, reportes e informes acompañándose, en su caso, de las notas explicativas y de la información necesaria que sea representativa de la situación del ente público a una fecha establecida.
- b) Los estados financieros y presupuestarios con sus notas forman una unidad inseparable, por tanto, deben presentarse conjuntamente en todos los casos para una adecuada evaluación cuantitativa cumpliendo con las características de objetividad, verificabilidad y representatividad.

5.- IMPORTANCIA RELATIVA

La información debe mostrar los aspectos importantes de la entidad que fueron reconocidos contablemente.

Explicación del postulado básico

La información financiera tiene importancia relativa si existe el riesgo de que su omisión o presentación errónea afecte la percepción de los usuarios en relación con la rendición de cuentas, la fiscalización y la toma de decisiones.

6.- REGISTRO E INTEGRACIÓN PRESUPUESTARIA

La información presupuestaria de los entes públicos se integra en la contabilidad en los mismos términos que se presentan en la ley de Ingresos y en el Decreto del Presupuesto Egresos, de acuerdo a la naturaleza económica que le corresponda.

El registro presupuestario del ingreso y del egreso en los entes públicos se debe reflejar en la contabilidad, considerando sus efectos patrimoniales y su vinculación con las etapas presupuestarias correspondientes.

Explicación del postulado básico

- a) El Sistema de Contabilidad Gubernamental (SCG) debe considerar cuentas de orden, para el registro del ingreso y el egreso, a fin de proporcionar información presupuestaria que permita evaluar los resultados obtenidos respecto de los presupuestos autorizados;
- b) El SCG debe identificar la vinculación entre las cuentas de orden y las de balance o resultados;
- c) La contabilización de los presupuestos deben seguir la metodología y registros equilibrados o igualados, representando las etapas presupuestarias de las transacciones a través de cuentas de orden del ingreso y del egreso; así como su efecto en la posición financiera y en los resultados;
- d) El SCG debe permitir identificar de forma individual y agregada el registro de las operaciones en las cuentas de orden, de balance y de resultados correspondientes; así como generar registros a diferentes niveles de agrupación;
- e) La clasificación de los egresos presupuestarios será al menos la siguiente: administrativa, conforme al Decreto del Presupuesto de Egresos, que es la que permite identificar quién gasta; funcional y programática, que indica para qué se gasta; y económica y por objeto del gasto que identifica en qué se gasta.
- f) La integración presupuestaria se realizará sumando la información presupuestaria de entes independientes para presentar un solo informe.

7.- CONSOLIDACIÓN DE LA INFORMACIÓN FINANCIERA

Los estados financieros de los entes públicos deberán presentar de manera consolidada la situación financiera, los resultados de operación, el flujo de efectivo o los cambios en la situación financiera y las variaciones a la Hacienda Pública, como si se tratara de un solo ente público.

Explicación del postulado básico

- a) Para los entes públicos la consolidación se lleva a cabo sumando aritméticamente la información patrimonial que se genera de la contabilidad del ente público, en los sistemas de

registro que conforman el SCG, considerando los efectos de eliminación de aquellas operaciones que dupliquen su efecto.

- b) Corresponde a la instancia normativa a nivel federal, entidades federativas o municipal, respectivamente, determinar la consolidación de las cuentas, así como de la información de los entes públicos y órganos sujetos a ésta, de acuerdo con los lineamientos que dicte el CONAC.

8.- DEVENGO CONTABLE

Los registros contables de los entes públicos se llevarán con base acumulativa. El ingreso devengado, es el momento contable que se realiza cuando existe jurídicamente el derecho de cobro de impuestos, derechos, productos, aprovechamientos y otros ingresos por parte de los entes públicos. El gasto devengado, es el momento contable que refleja el reconocimiento de una obligación de pago a favor de terceros por la recepción de conformidad de bienes, servicios y obra pública contratados; así como de las obligaciones que derivan de tratados, leyes, decretos, resoluciones y sentencias definitivas.

Explicación del postulado básico

- a) Debe entenderse por realizado el ingreso derivado de contribuciones y participaciones cuando exista jurídicamente el derecho de cobro;
- b) Los gastos se consideran devengados desde el momento que se formalizan las transacciones, mediante la recepción de los servicios o bienes a satisfacción, independientemente de la fecha de pago.

Periodo Contable

- a) La vida del ente público se divide en períodos uniformes de un año calendario, para efectos de conocer en forma periódica la situación financiera a través del registro de sus operaciones y rendición de cuentas;
- b) En lo que se refiere a la contabilidad gubernamental, el periodo relativo es de un año calendario, que comprende a partir del 1 de enero hasta el 31 de diciembre, y está directamente relacionado con la ejecución de la Ley de Ingresos y el ejercicio del presupuesto de egresos;
- c) La necesidad de conocer los resultados de las operaciones y la situación financiera del ente público, hace indispensable dividir la vida continua del mismo en períodos uniformes permitiendo su comparabilidad;
- d) En caso de que algún ente público inicie sus operaciones en el transcurso del año, el primer ejercicio contable abarcará a partir del inicio de éstas y hasta el 31 de diciembre; tratándose de entes públicos que dejen de existir durante el ejercicio, concluirán sus operaciones en esa fecha, e incluirán los resultados obtenidos en la cuenta pública anual correspondiente e) Para efectos de evaluación y seguimiento de la gestión financiera, así como de la emisión de estados financieros para fines específicos se podrán presentar informes contables por períodos distintos, sin que esto signifique la ejecución de un cierre.

9.- VALUACIÓN

Todos los eventos que afecten económicamente al ente público deben ser cuantificados en términos monetarios y se registrarán al costo histórico o al valor económico más objetivo registrándose en moneda nacional.

Explicación del Postulado Básico

- a) El costo histórico de las operaciones corresponde al monto erogado para su adquisición conforme a la documentación contable original justificativa y comprobatoria, o bien a su valor estimado o de avalúo en caso de ser producto de una donación, expropiación, adjudicación o dación en pago;
- b) La información reflejada en los estados financieros deberá ser revaluada aplicando los métodos y lineamientos que para tal efecto emita el CONAC.

10.- DUALIDAD ECONOMICA

El ente público debe reconocer en la contabilidad, la representación de las transacciones y algún otro evento que afecte su situación financiera, su composición por los recursos asignados para el logro de sus fines y por sus fuentes, conforme a los derechos y obligaciones.

Explicación del Postulado Básico

- a) Los activos representan recursos que fueron asignados y capitalizados por el ente público, en tanto que los pasivos y el patrimonio representan los financiamientos y los activos netos, respectivamente; 25
- b) Las fuentes de los recursos están reconocidas dentro de los conceptos de la Ley de Ingresos.

11.- CONSISTENCIA

Ante la existencia de operaciones similares en un ente público, debe corresponder un mismo tratamiento contable, el cual debe permanecer a través del tiempo, en tanto no cambie la esencia económica de las operaciones.

Explicación del postulado básico

- a) Las políticas, métodos de cuantificación, procedimientos contables y ordenamientos normativos, deberán ser acordes para cumplir con lo dispuesto en la Ley de Contabilidad, con la finalidad de reflejar de una mejor forma, la sustancia económica de las operaciones realizadas por el ente público, debiendo aplicarse de manera uniforme a lo largo del tiempo;
- b) Cuando por la emisión de una nueva norma, cambie el procedimiento de cuantificación, las políticas contables, los procedimientos de registro y la presentación de la información financiera que afecte la comparabilidad de la información, se deberá revelar claramente en los estados financieros el motivo, justificación y efecto;
- c) Los estados financieros correspondientes a cada ejercicio seguirán los mismos criterios y métodos de valuación utilizados en ejercicios precedentes, salvo cambios en el modelo contable de aplicación general;
- d) La observancia de este postulado no imposibilita el cambio en la aplicación de reglas, lineamientos, métodos de cuantificación y procedimientos contables; sólo se exige, que cuando se efectúe una modificación que afecte la comparabilidad de la información, se deberá revelar claramente en los estados financieros: su motivo, justificación y efecto, con el fin de fortalecer la utilidad de la información. También, obliga al ente público a mostrar su situación financiera y resultados aplicando bases técnicas y jurídicas consistentes, que permitan la comparación con

ella misma sobre la información de otros períodos y conocer su posición relativa con otros entes económicos similares.

- e) Normatividad supletoria. Normas de Información Financiera
- f) Este Ente Público ha implementado la base devengado de acuerdo a la ley de contabilidad gubernamental a partir del ejercicio 2012 , razón por la cual en el presente ejercicio no se informa, respecto a:
 - Políticas de reconocimiento;
 - Plan de implementación;
 - Cambios en las políticas, la clasificación y medición de las mismas, así como su impacto en la información financiera
 - Últimos estados financieros con la normatividad anteriormente utilizada con las nuevas políticas para fines de comparación en la transición a la base devengado

6. POLÍTICAS DE CONTABILIDAD SIGNIFICATIVAS

Se informa:

- a) Actualización: se informará del método utilizado para la actualización del valor de los activos, pasivos y Hacienda Pública/Patrimonio y las razones de dicha elección. Así como informar de la desconexión o reconexión inflacionaria.

El Ente no realiza la reexpresión de estados financieros por no encontrarse en hipótesis de causación.

- b) Informar sobre la realización de operaciones en el extranjero y de sus efectos en la información financiera gubernamental.

El Ente público no lleva a cabo operaciones en el extranjero.

- c) Método de valuación de la inversión en acciones de Compañías subsidiarias no consolidadas y asociadas.

El Ente no cuenta con inversiones Compañías subsidiarias no consolidadas y asociadas

- d) Sistema y método de valuación de inventarios y costo de lo vendido.

El Ente no cuenta con un almacén ya que su principal actividad son las obras de infraestructura hídrica.

- e) Beneficios a empleados: revelar el cálculo de la reserva actuarial, valor presente de los ingresos esperados comparado con el valor presente de la estimación de gastos tanto de los beneficiarios actuales como futuros.
- f) Provisiones: objetivo de su creación, monto y plazo.

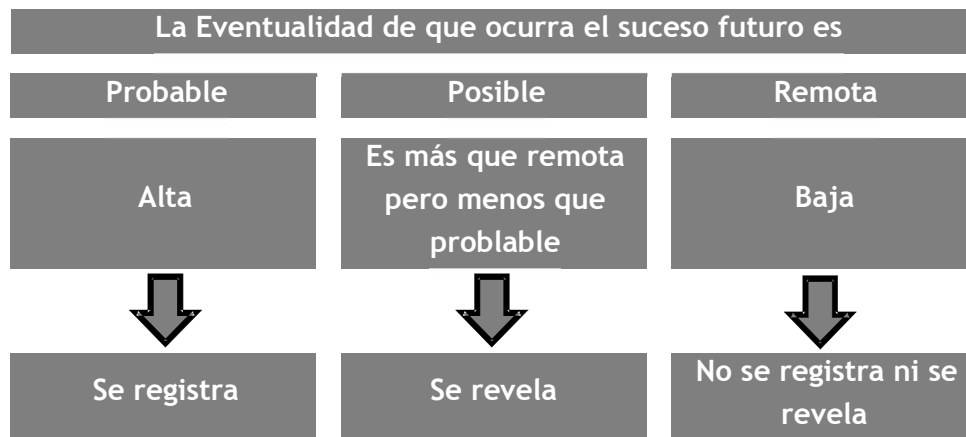
Las provisiones son pasivos en los que su cuantía o vencimiento son inciertos.

Debe reconocerse una provisión solo cuando:

- a. Exista una obligación presente (legal o asumida) resultante de un evento pasado a cargo de la entidad.
- b. Es probable que se presente la salida de recursos económicos como medio para liquidar dicha obligación.
- c. La obligación pueda ser estimada razonablemente.

De no cumplirse las tres condiciones antes mencionadas, no debe reconocerse la provisión.

Provisiones - Reglas de valuación



Provisiones - Reglas de valuación

Las provisiones deben ser objeto de revisión en cada fecha del balance general y ajustadas, en su caso, para reflejar la mejor estimación existente en ese momento.

La provisión debe ser revertida si ya no es probable que se requiera la salida de recursos económicos para liquidar la obligación.

g) Reservas: objetivo de su creación, monto y plazo.

El Ente público no cuenta con reservas

h) Cambios en políticas contables y corrección de errores junto con la revelación de los efectos que se tendrá en la información financiera del ente público, ya sea retrospectivos o prospectivos.

i) Reclassificaciones: se deben revelar todos aquellos movimientos entre cuentas por efectos de cambios en los tipos de operaciones.

j) Depuración y cancelación de saldos.

7. POSICIÓN EN MONEDA EXTRANJERA Y PROTECCIÓN POR RIESGO CAMBIARIO

RESPECTO A:

- a) Activos en moneda extranjera.

- b) Pasivos en moneda extranjera.
- c) Posición en moneda extranjera.
- d) Tipo de cambio.
- e) Equivalente en moneda nacional

El Ente no ha realizado operaciones en moneda extranjera durante el periodo.

8. REPORTE ANALÍTICO DEL ACTIVO

- a) La vida útil y porcentajes de depreciación, deterioro o amortización utilizados en los diferentes tipos de activos se realizan consistentemente, no hay variación los métodos utilizados.

COMISIÓN ESTATAL DEL AGUA
TASAS APLICADAS PARA LA DEPRECIACIÓN
AL 31 DE DICIEMBRE DE 2021

CUENTA CONTABLE	NOMBRE DE LA CUENTA	TASA DE DEPRECIACIÓN
1260	DEPRECIACIÓN, DETERIORO Y AMORTIZACIÓN ACUMULADA DE BIENES	
1263	DEPRECIACIÓN ACUMULADA DE BIENES MUEBLES	
1263-1	Depreciación Acumulada de Mubles de Oficina y Estantería	
1263-1-0001	DEPRECIACIÓN DE MUEBLES DE OFICINA Y ESTANTERÍA	
1263-1-0001-001	DEPRECIACIÓN DE MUEBLES DE OFICINA Y ESTANTERÍA	10%
1263-1-0001-001-01	DEPRECIACIÓN DE MUEBLES DE OFICINA Y ESTANTERÍA	
1263-1-0002	DEPRECIACION DE OTROS MOBILIARIOS Y EQUIPO DE ADMINISTRACIÓN	
1263-1-0002-001	DEPRECIACIÓN DE OTROS MOBILIARIOS Y EQUIPO DE ADMINISTRACIÓN	
1263-1-0002-001-01	DEPRECIACIÓN DE OTROS MOBILIARIOS Y EQUIPO DE ADMINISTRACIÓN	
1263-1-0002-001-02	DEPRECIACION DE EQUIPO Y APARATOS AUDIOVISUALES	33.3%
1263-1-0002-001-03	DEPRECIACIÓN DE CÁMARAS FOTOGRÁFICAS Y DE VIDEO	
1263-2	Depreciación acumulada de Muebles excepto de Oficina y Estantería	
1263-2-0001	DEPRECIACIÓN DE MUEBLES EXCEPTO DE OFICINA Y ESTANTERÍA	10%
1263-2-0001-001	DEPRECIACION DE MUEBLES EXCEPTO DE OFICINA Y ESTANTERÍA	
1263-2-0001-001-01	DEPRECIACION DE MUEBLES EXCEPTO DE OFICINA Y ESTANTERÍA	
1263-3	Depreciación Acumulada Equipo de Cómputo y Tecnologías de la Información	
1263-3-0001	DEPRECIACIÓN DE EQUIPO DE CÓMPUTO Y TECNOLOGÍAS DE LA INFORMACIÓN	33.3%

**COMISIÓN ESTATAL DEL AGUA
TASAS APLICADAS PARA LA DEPRECIACIÓN
AL 31 DE DICIEMBRE DE 2021**

CUENTA CONTABLE	NOMBRE DE LA CUENTA	TASA DE DEPRECIACIÓN
1263-3-0001-001	DEPRECIACIÓN DE EQUIPO DE CÓMPUTO Y TECNOLOGÍAS DE LA INFORMACIÓN	
1263-3-0001-001-01	DEPRECIACIÓN DE EQUIPO DE CÓMPUTO Y TECNOLOGÍAS DE LA INFORMACIÓN	
1263-4	Depreciación Acumulada de Equipo de Transporte.	
1263-4-0001	DEPRECIACION DE EQUIPO DE TRANSPORTE	20%
1263-4-0001-001	DEPRECIACIÓN DE EQUIPO DE TRANSPORTE	
1263-4-0001-001-01	DEPRECIACION DE AUTOMOVILES Y CAMIONES DE TRANSPORTE	
1263-4-0001-001-02	OTROS EQUIPOS DE TRANSPORTE	
1263-6	Depreciación Acumulada de Maquinaria, otros Equipos y Herramientas.	
1263-6-0001	DEPRECIACIÓN DE MAQUINARIA, OTROS EQUIPO Y HERRAMIENTAS	10%
1263-6-0001-001	DEPRECIACION DE MAQUINARIA , OTROS EQUIPOS Y HERRAMIENTAS	
1263-6-0001-001-01	DEPRECIACIÓN DE MAQUINARIA Y EQUIPO INDUSTRIAL	
1263-6-0001-001-02	DEPRECIACION DE MAQUINARIA Y EQUIPO DE CONSTRUCCION	
1263-6-0001-002	DEPRECIACION DE EQUIPO DE COMUNICACION Y TELECOMUNICACIÓN	
1263-6-0001-002-01	DEPRECIACIÓN DE EQUIPO DE COMUNICACIÓN Y TELECOMUNICACIÓN	10%
1263-6-0001-003	DEPRECIACIÓN DE HERRAMIENTAS Y MAQUINAS HERRAMIENTAS	
1263-6-0001-003-01	DEPRECIACIÓN DE HERRAMIENTAS Y MAQUINAS HERRAMIENTAS	
1263-6-0001-004	DEPRECIACION DE OTROS EQUIPOS	
1263-6-0001-004-01	DEPRECIACION DE OTROS EQUIPOS	
1263-6-0001-004-02	OTRO MOBILIARIO Y EQUIPO EDUCACIONAL Y RECREATIVO	20%
1263-6-0001-004-03	INSTRUMENTAL DE LABORATORIO	

- b) No se realizaron cambios en el porcentaje de depreciación o valor residual de los activos.
- c) No se realizaron gastos financieros ni de investigación y desarrollo por lo que no hubo capitalización.
- d) El Ente no realizó durante el ejercicio operaciones con moneda extranjera ni de inversiones financieras por lo que no existen riegos por tipo de cambio o tipo de interés de las inversiones financieras.
- e) En este año no se construyeron bienes por la entidad por lo que no hubo activaciones.

- f) No existen otras circunstancias de carácter significativo que afecten el activo, tales como bienes en garantía, señalados en embargos, litigios, títulos de inversiones entregados en garantías, baja significativa del valor de inversiones financieras, etc.
- g) No se realizaron desmantelamiento de activos por lo que no existen implicaciones y efectos contables
- h) Administración de activos; planeación con el objetivo de que el ente los utilice de manera más efectiva
 - No hubo inversiones en valores.
 - No hubo patrimonio de organismos descentralizados.
 - No hubo inversiones en empresas de participación mayoritaria.
 - No hubo inversiones en empresas de participación minoritaria.

9. FIDEICOMISOS, MANDATOS Y ANÁLOGOS

**COMISIÓN ESTATAL DEL AGUA
FIDEICOMISOS, MANDATOS Y ANÁLOGOS
AL 31 DE DICIEMBRE DE 2021**

CONCEPTO	FIDEICOMITENTE "A"	FIDEICOMITENTE "B"	FIDUCIARIO	FIDEICOMISARIO
FIDEICOMISOS, MANDATOS Y CONTRATOS ANÁLOGOS DEL PODER EJECUTIVO				
FIDEICOMISOS, MANDATOS Y CONTRATOS ANÁLOGOS DEL PODER LEGISLATIVO				
FIDEICOMISOS, MANDATOS Y CONTRATOS ANÁLOGOS DEL PODER JUDICIAL				
FIDEICOMISOS, MANDATOS Y CONTRATOS ANÁLOGOS PÚBLICOS NO EMPRESARIALES Y NO FINANCIEROS				
FIDEICOMISOS, MANDATOS Y CONTRATOS ANÁLOGOS PÚBLICOS EMPRESARIALES Y NO FINANCIEROS				
FIDEICOMISOS, MANDATOS Y CONTRATOS ANÁLOGOS PÚBLICOS FINANCIEROS				
FIDEICOMISOS, MANDATOS Y CONTRATOS ANÁLOGOS DE ENTIDADES FEDERATIVAS				
FIDEICOMISOS, MANDATOS Y CONTRATOS ANÁLOGOS DE MUNICIPIOS				

**COMISIÓN ESTATAL DEL AGUA
FIDEICOMISOS, MANDATOS Y ANÁLOGOS
AL 31 DE DICIEMBRE DE 2021**

CONCEPTO	FIDEICOMITENTE "A"	FIDEICOMITENTE "B"	FIDUCIARIO	FIDEICOMISARIO
FIDEICOMISOS, MANDATOS Y CONTRATOS ANÁLOGOS DE EMPRESAS PRIVADAS Y PARTICULARES				

10. REPORTE DE LA RECAUDACIÓN

- Análisis del comportamiento de la recaudación correspondiente al ente público o cualquier tipo de ingreso, de forma separada los ingresos locales de los federales.
- Proyección de la recaudación e ingresos en el mediano plazo.

**COMISIÓN ESTATAL DEL AGUA
REPORTE DE LA RECAUDACIÓN
AL 31 DE DICIEMBRE DE 2021**

	CUENTA CONTABLE	DESCRIPCION	TOTAL	LOCAL	ESTATAL	FEDERAL
4100 INGRESOS DE GESTION	4141-402-01	DERECHOS POR EL USO, GOCE, APROVECHAMIENTO O EXPLOTACION DE BIENES DEL DOMINIO PUBLICO		893,053.36		
	4141-402-01-01	DOTACION DE AGUA	782,210.49			
	4141-402-01-02	RECARGOS	42,010.21			
	4141-402-01-03	GASTOS DE COBRANZA	63,674.74			
	4141-402-01-04	INGRESOS VARIOS	3,623.00			
	4141-402-01-05	RENDIMIENTOS BANCARIOS	1,534.92			
	4141-403-02	DERECHOS POR EL USO, GOCE, APROVECHAMIENTO O EXPLOTACION DE BIENES DEL DOMINIO PUBLICO.			274,630.42	
	4141-403-02-01	DOTACION DE AGUA	274,613.58			
	4141-403-02-05	RENDIMIENTOS BANCARIOS	16.84			
	4143-401-01	DERECHOS POR PRESTACION DE SERVICIOS			6,021,019.32	
	4143-401-01-04	DESCARGA DE AGUAS RESIDUALES EN PLANTAS DE TRATAMIENTO	1,768,783.53			
	4143-401-01-05	REPRODUCCION DE INFORMACION PUBLICA	78.00			
	4143-401-01-07	DICTAMEN DE FACTIBILIDAD DE OBRA PUBLICA	4,252,157.79			

COMISIÓN ESTATAL DEL AGUA
 REPORTE DE LA RECAUDACIÓN
 AL 31 DE DICIEMBRE DE 2021

4100 INGRESOS DE GESTION	CUENTA CONTABLE	DESCRIPCION	TOTAL	LOCAL	ESTATAL	FEDERAL
	4151-401-01	PRODUCTOS DERIVADOS DEL USO Y APROVECHAMIENTO DE BIENES NO SUJETOS A REGIMEN DE DOMINIO PUBLICO		1,380,145.20		
	4151-401-01-01	RENDIMIENTOS BANCARIOS	55,766.36			
	4151-401-01-02	SUBSIDIOS POR INCAPACIDADES AL IMSS	77,128.16			
	4151-401-01-03	INGRESOS VARIOS	94,326.25			
	4151-401-01-04	FONDO DE CONTINGENCIAS (DONATIVOS)	1,152,924.43			
	4173-402-01	INGRESOS POR VENTA DE BIENES Y SERVICIOS DE ORGANISMOS DESCENTRALIZADOS		1,973,319.14		
	4173-402-01-01	CONTRATO POR INSTALACION DE TOMA DE AGUA	482,425.33			
	4173-402-01-02	CUOTA POR SUMINISTRO DE AGUA POTABLE	1,365,373.46			
	4173-402-01-03	CUOTA POR SANEAMIENTO DE AGUA	119,884.89			
	4173-402-01-04	SERVICIOS DE RECONEXION	5,635.46			
	4173-403-01	INGRESOS POR VENTA DE BIENES Y SERVICIOS DE ORGANISMOS DESCENTRALIZADOS		240,599.32		
	4173-403-01-01	CONTRATO POR INSTALACION DE TOMA DE AGUA	160,056.45			
	4173-403-01-02	CUOTA POR SUMINISTRO DE AGUA POTABLE	80,542.87			
	4213-401-02	MUNICIPIOS 2021		12,980,091.97		
	4213-401-02-01-01	AMACUZAC	271,984.68			
	4213-401-02-01-02	ATLATLAHUCAN	550,870.56			
	4213-401-02-01-10	JANTETELCO	2,501,852.27			
	4213-401-02-01-11	JIUTEPEC	1,854,020.83			
	4213-401-02-01-12	JOJUTLA	931,214.69			
	4213-401-02-01-13	JONACATEPEC	626,991.91			
	4213-401-02-01-16	OCUITUCO	446,428.26			
	4213-401-02-01-18	TEMIXCO	1,870,093.20			
	4213-401-02-01-19	TEPALCINGO	985,638.56			
	4213-401-02-01-22	TETELA DEL VOLCAN	301,442.24			
	4213-401-02-01-24	TLALTIZAPAN	467,625.83			
	4213-401-02-01-28	XOCHITEPEC	57,558.62			
	4213-401-02-01-30	YECAPIXTLA	356,305.58			
	4213-401-02-01-32	ZACUALPAN DE AMILPAS	1,758,064.74			
	4213-500-01-01	CONAGUA				179,272,085.24
	4213-500-01-01-10	CULTURA DEL AGUA	193,795.58			
	4213-500-01-01-11	FOFAE FEDERAL (UNIDADES DE RIEGO)	13,806,000.00			
	4213-500-01-01-15	PROAGUA 2021	71,003,879.76			
	4213-500-01-01-16	FISE 2021	94,268,409.90			

**COMISIÓN ESTATAL DEL AGUA
 REPORTE DE LA RECAUDACIÓN
 AL 31 DE DICIEMBRE DE 2021**

4100 INGRESOS DE GESTION	CUENTA CONTABLE	DESCRIPCION	TOTAL	LOCAL	ESTATAL	FEDERAL
	4221-500-01-01	TRASFERENCIAS FEDERALES				107,038,528.84
	4221-500-01-01-01	REMUNERACIONES AL PERSONAL	20,954,759.48			
	4221-500-01-01-02	MATERIALES Y SUMINISTROS	4,557,500.00			
	4221-500-01-01-03	SERVICIOS GENERALES	6,657,506.00			
	4221-600-01-01-04	RAMO 28 PARTICIPACIONES FEDERALES 2021	14,760,644.60			
	4221-500-02-02-01	PTAR ACAPATZINGO	60,108,118.76			
	4221-600-01-01	P234 TRANSFERENCIAS ESTATALES			121,622,572.28	
	4221-600-01-01-05	INGRESO PROPIO 2021 (GASTOS DE OPERACIÓN)	14,519,533.63			
	4221-600-01-01-07	INGRESO PROPIOS 2021	60,839,006.39			
	4221-600-01-01-09	INGRESOS PROPIOS 2021 - (FONREC 199)	25,875,556.83			
	4221-600-01-01-10	INGRESOS PROPIOS BONO CUPON CERO (PROFISE 333)	13,485,797.00			
	4221-600-01-01-11	INGRESOS PROPIOS BONO CUPON CERO (FONREC 1071)	6,902,678.43			
	4225-5000-02	PENSIONES Y JUBILACIONES			12,172,987.85	
	4225-500-02-01	JUBILACIONES	12,172,987.85			
	4399	OTROS INGRESOS Y BENEFICIOS VARIOS		3.72		
	4399-01	AJUSTE DE INGRESOS POR REDONDEO	3.72			
	TOTAL AL 31 DE DICIEMBRE DEL 2021		443,869,036.66	23,762,862.45	133,795,560.13	286,310,614.08

11. INFORMACIÓN SOBRE LA DEUDA Y EL REPORTE ANALÍTICO DE LA DEUDA

Se informa lo siguiente:

- a) No se contrató deuda en el periodo por lo que no se presentan indicadores: deuda respecto al PIB y deuda respecto a la recaudación tomando, como mínimo, un período igual o menor a 5 años.
- b) Al no tener deuda contratada por tipo de valor gubernamental o instrumento financiero no se muestran intereses, comisiones, tasa, perfil de vencimiento y otros gastos de la deuda.

12. CALIFICACIONES OTORGADAS

No se realizaron calificaciones crediticias durante periodo que se presenta.

13. PROCESO DE MEJORA

-) Se implantaron sistemas para los controles del avance financiero de las obras que lleva a cabo el organismo.
-) Se implementaron revisiones para la validación financiera del ente al cierre del periodo.

-) Durante el periodo se implementó un control de pólizas, el cual nos permite mantener actualizada la información financiera que se genera al día.

14. INFORMACIÓN POR SEGMENTOS

La información financiera no se presenta de manera segmentada debido a que la diversidad de las actividades y operaciones que se realizan en la Comisión no lo ameritan.

15. EVENTOS POSTERIORES AL CIERRE

Al momento de presentar esta información no han sucedido eventos posteriores a la fecha de cierre y que pudiera tener un efecto en los estados financieros que afecten económicamente.

16. PARTES RELACIONADAS

No existen partes relacionadas que pudieran ejercer influencia significativa sobre la toma de decisiones financieras y operativas en el Ente.

17. RESPONSABILIDAD SOBRE LA PRESENTACIÓN RAZONABLE DE LA INFORMACIÓN CONTABLE

Bajo protesta decir verdad declaramos que los estados financieros y sus notas son razonablemente correctos y responsabilidad del emisor.

Cuenta Pública Anual 2021
Comisión Estatal del Agua
Conciliación entre los Ingresos Presupuestarios y Contables
Del 1 de enero al 31 de diciembre de 2021
(Pesos)

1. Total de Ingresos Presupuestarios	443,869,033
2. Más Ingresos Contables No Presupuestarios	4
2.1 Ingresos Financieros	-
2.2 Incremento por Variación de Inventarios	-
2.3 Disminución del Exceso de Estimaciones por Pérdida o Deterioro u Obsolescencia	-
2.4 Disminución del Exceso de Provisiones	-
2.5 Otros Ingresos y Beneficios Varios	-
2.6 Otros Ingresos Contables No Presupuestarios	4
3. Menos Ingresos Presupuestarios No Contables	-
3.1 Aprovechamientos Patrimoniales	-
3.2 Ingresos Derivados de Financiamientos	-
3.3 Otros Ingresos Presupuestarios No Contables	-
4. Total de Ingresos Contables	443,869,037

Cuenta Pública Anual 2021

Comisión Estatal del Agua

Conciliación entre los Egresos Presupuestarios y los Gastos Contables

Del 1 de enero al 31 de diciembre de 2021

(Pesos)



1. Total de Egresos Presupuestarios	438,398,723
2. Menos Egresos Presupuestarios No Contables	14,324,295
2.1 Materias Primas y Materiales de Producción y Comercialización	-
2.2 Materiales y Suministros	-
2.3 Mobiliario y Equipo de Administración	318,995
2.4 Mobiliario y Equipo Educativo y Recreativo	176,034
2.5 Equipo e Instrumental Médico y de Laboratorio	-
2.6 Vehículos y Equipo de Transporte	-
2.7 Equipo de Defensa y Seguridad	-
2.8 Maquinaria, Otros Equipos y Herramientas	845,219
2.9 Activos Biológicos	-
2.10 Bienes Inmuebles	-
2.11 Activos Intangibles	-
2.12 Obra Pública en Bienes de Dominio Público	-
2.13 Obra Pública en Bienes Propios	-
2.14 Acciones y Participaciones de Capital	-
2.15 Compra de Títulos y Valores	-
2.16 Concesión de Préstamos	-
2.17 Inversiones en Fideicomisos, Mandatos y Otros Análogos	-
2.18 Provisiones para Contingencias y Otras Erogaciones Especiales	-
2.19 Amortización de la Deuda Pública	-
2.20 Adeudos de Ejercicios Fiscales Anteriores (ADEFAS)	-
2.21 Otros Egresos Presupuestarios No Contables	12,984,047
3. Más Gastos Contables No Presupuestarios	15,288,692
3.1 Estimaciones, Depreciaciones, Deterioros, Obsolescencia y Amortizaciones	1,378,048
3.2 Provisiones	-
3.3 Disminución de Inventarios	-
3.4 Aumento por Insuficiencia de Estimaciones por Pérdida o Deterioro u Obsolescencia	-
3.5 Aumento por Insuficiencia de Provisiones	-
3.6 Otros Gastos	2
3.7 Otros Gastos Contables No Presupuestarios	13,910,642
4. Total de Gastos Contables	439,363,120



Información Presupuestaria

CUENTA PÚBLICA ANUAL
COMISIÓN ESTATAL DEL AGUA
ENERO - DICIEMBRE

2021

Concepto	Estimado / Aprobado	Devengado	Recaudado / Pagado
A. Ingresos Totales (A = A1 + A2 + A3)	93,800,532	443,869,033	429,294,529
A1. Ingresos de Libre Disposición	93,800,532	264,596,948	250,022,444
A2. Transferencias Federales Etiquetadas	-	179,272,085	179,272,085
A3. Financiamiento Neto	-	-	-
B. Egresos Presupuestarios (B = B1 + B2)	93,800,532	438,398,723	346,722,745
B1. Gasto No Etiquetado (sin incluir Amortización de la Deuda Pública)	93,800,532	164,868,837	150,052,707
B2. Gasto Etiquetado (sin incluir Amortización de la Deuda Pública)	-	273,529,886	196,670,038
C. Remanentes del Ejercicio Anterior (C = C1 + C2)	-	-	-
C1. Remanentes de Ingresos de Libre Disposición aplicados en el periodo	-	-	-
C2. Remanentes de Transferencias Federales Etiquetadas aplicados en el periodo	-	-	-
I. Balance Presupuestario (I = A - B + C)	-	5,470,310	82,571,784
II. Balance Presupuestario sin Financiamiento Neto (II = I - A3)	-	5,470,310	82,571,784
III. Balance Presupuestario sin Financiamiento Neto y sin Remanentes del Ejercicio Anterior (III = II - C)	-	5,470,310	82,571,784

Concepto	Aprobado	Devengado	Pagado
E. Intereses, Comisiones y Gastos de la Deuda (E = E1 + E2)	-	-	-
E1. Intereses, Comisiones y Gastos de la Deuda con Gasto No Etiquetado	-	-	-
E2. Intereses, Comisiones y Gastos de la Deuda con Gasto Etiquetado	-	-	-
IV. Balance Primario (IV = III + E)	-	5,470,310	82,571,784

Concepto	Estimado / Aprobado	Devengado	Recaudado / Pagado
F. Financiamiento (F = F1 + F2)	-	-	-
F1. Financiamiento con Fuente de Pago de Ingresos de Libre Disposición	-	-	-
F2. Financiamiento con Fuente de Pago de Transferencias Federales Etiquetadas	-	-	-
G. Amortización de la Deuda (G = G1 + G2)	-	-	-
G1. Amortización de la Deuda Pública con Gasto No Etiquetado	-	-	-
G2. Amortización de la Deuda Pública con Gasto Etiquetado	-	-	-
A3. Financiamiento Neto (A3 = F - G)	-	-	-

Concepto	Estimado / Aprobado	Devengado	Recaudado / Pagado
A1. Ingresos de Libre Disposición	93,800,532	264,596,948	250,022,444
A3.1 Financiamiento Neto con Fuente de Pago de Ingresos de Libre Disposición (A3.1 = F1 - G1)	-	-	-
F1. Financiamiento con Fuente de Pago de Ingresos de Libre Disposición	-	-	-
G1. Amortización de la Deuda Pública con Gasto No Etiquetado	-	-	-
B1. Gasto No Etiquetado (sin incluir Amortización de la Deuda Pública)	93,800,532	164,868,837	150,052,707
C1. Remanentes de Ingresos de Libre Disposición aplicados en el periodo	-	-	-
V. Balance Presupuestario de Recursos Disponibles (V = A1 + A3.1 - B1 + C1)	-	99,728,111	99,969,737
VI. Balance Presupuestario de Recursos Disponibles sin Financiamiento Neto (VI = V - A3.1)	-	99,728,111	99,969,737

Concepto	Estimado / Aprobado	Devengado	Recaudado / Pagado
A2. Transferencias Federales Etiquetadas	-	179,272,085	179,272,085
A3.2 Financiamiento Neto con Fuente de Pago de Transferencias Federales Etiquetadas (A3.2 = F2 - G2)	-	-	-
F2. Financiamiento con Fuente de Pago de Transferencias Federales Etiquetadas	-	-	-
G2. Amortización de la Deuda Pública con Gasto Etiquetado	-	-	-
B2. Gasto Etiquetado (sin incluir Amortización de la Deuda Pública)	-	273,529,886	196,670,038
C2. Remanentes de Transferencias Federales Etiquetadas aplicados en el periodo	-	-	-
VII. Balance Presupuestario de Recursos Etiquetados (VII = A2 + A3.2 - B2 + C2)	-	(94,257,801)	(17,397,953)
VIII. Balance Presupuestario de Recursos Etiquetados sin Financiamiento Neto (VIII = VII - A3.2)	-	(94,257,801)	(17,397,953)

Rubro de Ingresos	Ingreso					Diferencia (6 = 5 - 1)
	Estimado	Ampliaciones y Reducciones	Modificado	Devengado	Recaudado	
	(1)	(2)	(3= 1 + 2)	(4)	(5)	
Impuestos	-	-	-	-	-	-
Cuotas y Aportaciones de Seguridad Social	-	-	-	-	-	-
Contribuciones de Mejoras	-	-	-	-	-	-
Derechos	-	7,188,703	7,188,703	7,188,703	6,898,739	6,898,739
Productos	-	1,380,145	1,380,145	1,380,145	1,380,145	1,380,145
Aprovechamientos	-	-	-	-	-	-
Ingresos por Venta de Bienes, Prestación de Servicios y Otros Ingresos	12,525,655	1,861,252	14,386,907	14,386,907	14,386,907	1,861,252
Participaciones, Aportaciones, Convenios, Incentivos Derivados de la Colaboración Fiscal y Fondos Distintos de Aportaciones	-	12,980,092	12,980,092	12,980,092	12,980,092	12,980,092
Transferencias, Asignaciones, Subsidios y Subvenciones, y Pensiones y Jubilaciones	81,274,877	326,658,309	407,933,186	407,933,186	393,648,646	312,373,769
Ingresos Derivados de Financiamientos	-	-	-	-	-	-
Total	93,800,532	350,068,501	443,869,033	443,869,033	429,294,529	335,493,997
				Ingresos excedentes		

Estado Analítico de Ingresos Por Fuente de Financiamiento	Ingreso					Diferencia (6 = 5 - 1)
	Estimado	Ampliaciones y Reducciones	Modificado	Devengado	Recaudado	
	(1)	(2)	(3= 1 + 2)	(4)	(5)	
Ingresos del Poder Ejecutivo Federal o Estatal y de los Municipios	-	-	-	-	-	-
Impuestos	-	-	-	-	-	-
Cuotas y Aportaciones de Seguridad Social	-	-	-	-	-	-
Contribuciones de Mejoras	-	-	-	-	-	-
Derechos	-	-	-	-	-	-
Productos ¹	-	-	-	-	-	-
Aprovechamientos ²	-	-	-	-	-	-
Participaciones, Aportaciones, Convenios, Incentivos Derivados de la Colaboración Fiscal y Fondos Distintos de Aportaciones	-	-	-	-	-	-
Transferencias, Asignaciones, Subsidios y Subvenciones, y Pensiones y Jubilaciones	-	-	-	-	-	-
Ingresos de los Entes Públicos de los Poderes Legislativo y Judicial, de los Órganos Autónomos y del Sector Paraestatal o Paramunicipal, así como de las Empresas Productivas del Estado	93,800,532	329,899,706	423,700,238	423,700,238	409,415,698	315,615,166
Cuotas y Aportaciones de Seguridad Social	-	-	-	-	-	-
Productos ¹	-	1,380,145	1,380,145	1,380,145	1,380,145	1,380,145
Ingresos por Venta de Bienes, Prestación de Servicios y Otros Ingresos ³	12,525,655	1,861,252	14,386,907	14,386,907	14,386,907	1,861,252
Transferencias, Asignaciones, Subsidios y Subvenciones, y Pensiones y Jubilaciones	81,274,877	326,658,309	407,933,186	407,933,186	393,648,646	312,373,769
Ingresos Derivados de Financiamientos	-	-	-	-	-	-
Ingresos Derivados de Financiamientos	-	-	-	-	-	-
Total	93,800,532	329,899,706	423,700,238	423,700,238	409,415,698	315,615,166
				Ingresos excedentes		

¹ Incluye intereses que generan las cuentas bancarias de los entes públicos en productos.

² Incluye donativos en efectivo del Poder Ejecutivo, entre otros aprovechamientos.

³ Se refiere a los ingresos propios obtenidos por los Poderes Legislativo y Judicial, los Órganos Autónomos y las entidades de la administración pública paraestatal y paramunicipal, por sus actividades diversas no inherentes a su operación que generan recursos y que no sean ingresos por venta de bienes o prestación de servicios, tales como donativos en efectivo, entre otros.

Concepto	Ingreso					Diferencia
	Estimado	Ampliaciones/ (Reducciones)	Modificado	Devengado	Recaudado	
Ingresos de Libre Disposición						
<i>Impuestos</i>	-	-	-	-	-	-
<i>Cuotas y Aportaciones de Seguridad Social</i>	-	-	-	-	-	-
<i>Contribuciones de Mejoras</i>	-	-	-	-	-	-
<i>Derechos</i>	-	7,188,703	7,188,703	7,188,703	6,898,739	6,898,739
<i>Productos</i>	-	1,380,145	1,380,145	1,380,145	1,380,145	1,380,145
<i>Aprovechamientos</i>	-	-	-	-	-	-
<i>Ingresos por Venta de Bienes y Prestación de Servicios</i>	-	2,213,919	2,213,919	2,213,919	2,213,919	2,213,919
<i>Participaciones</i>	-	-	-	-	-	-
Fondo General de Participaciones	-	-	-	-	-	-
Fondo de Fomento Municipal	-	-	-	-	-	-
Fondo de Fiscalización y Recaudación	-	-	-	-	-	-
Fondo de Compensación	-	-	-	-	-	-
Fondo de Extracción de Hidrocarburos	-	-	-	-	-	-
Impuesto Especial Sobre Producción y Servicios	-	-	-	-	-	-
0.136% de la Recaudación Federal Participable	-	-	-	-	-	-
3.17% Sobre Extracción de Petróleo	-	-	-	-	-	-
Gasolinas y Diésel	-	-	-	-	-	-
Fondo del Impuesto Sobre la Renta	-	-	-	-	-	-
Fondo de Estabilización de los Ingresos de las Ent. Fed.	-	-	-	-	-	-
<i>Incentivos Derivados de la Colaboración Fiscal</i>	-	-	-	-	-	-
Tenencia o Uso de Vehículos	-	-	-	-	-	-
Fondo de Compensación ISAN	-	-	-	-	-	-
Impuesto Sobre Automóviles Nuevos	-	-	-	-	-	-
Fondo de Compensación de Repecos-Intermedios	-	-	-	-	-	-
Otros Incentivos Económicos	-	-	-	-	-	-
<i>Transferencias y Asignaciones</i>	81,274,877	147,386,224	228,661,101	228,661,101	214,376,561	133,101,684
<i>Convenios</i>	-	12,980,092	12,980,092	12,980,092	12,980,092	12,980,092
Otros Convenios y Subsidios	-	12,980,092	12,980,092	12,980,092	12,980,092	12,980,092
<i>Otros Ingresos de Libre Disposición</i>	12,525,655	(352,667)	12,172,988	12,172,988	12,172,988	(352,667)
Participaciones en Ingresos Locales	-	-	-	-	-	-
Otros Ingresos de Libre Disposición	12,525,655	(352,667)	12,172,988	12,172,988	12,172,988	(352,667)
Total de Ingresos de Libre Disposición	93,800,532	170,796,416	264,596,948	264,596,948	250,022,444	156,221,912
Ingresos Excedentes de Ingresos de Libre Disposición						
Transferencias Federales Etiquetadas						
<i>Aportaciones</i>	-	-	-	-	-	-
Fondo de Aport. para la Nómina Educativa y Gto. Op.	-	-	-	-	-	-
Fondo de Aportaciones para los Servicios de Salud	-	-	-	-	-	-
Fondo de Aportaciones para la Infraestructura Social	-	-	-	-	-	-
Fondo de Aport. para el Fortalecimiento de los Municipios y de las Demarcaciones Territoriales del Distrito Federal	-	-	-	-	-	-
Fondo de Aportaciones Múltiples	-	-	-	-	-	-
Fondo de Aport. para la Educación Tec. y de Adultos	-	-	-	-	-	-
Fondo de Aportaciones para la Seguridad Pública de los Estados y del Distrito Federal	-	-	-	-	-	-
Fondo de Aportaciones para el Fortalecimiento de las Entidades Federativas	-	-	-	-	-	-
<i>Convenios</i>	-	-	-	-	-	-
Convenios de Protección Social en Salud	-	-	-	-	-	-
Convenios de Descentralización	-	-	-	-	-	-
Convenios de Reasignación	-	-	-	-	-	-
Otros Convenios y Subsidios	-	-	-	-	-	-
<i>Fondos Distintos de Aportaciones</i>	-	-	-	-	-	-
Fondo para Entidades Federativas y Municipios Productores de Hidrocarburos	-	-	-	-	-	-
Fondo Minero	-	-	-	-	-	-
<i>Transferencias, Asignaciones, Subsidios y Subvenciones, y Pensiones y Jubilaciones</i>	-	-	-	-	-	-
<i>Otras Transferencias Federales Etiquetadas</i>	-	179,272,085	179,272,085	179,272,085	179,272,085	179,272,085
Total de Transferencias Federales Etiquetadas	-	179,272,085	179,272,085	179,272,085	179,272,085	179,272,085
Ingresos Derivados de Financiamientos						
<i>Ingresos Derivados de Financiamientos</i>	-	-	-	-	-	-
Total de Ingresos	93,800,532	350,068,501	443,869,033	443,869,033	429,294,529	335,493,997
Datos Informativos						
1. Ingresos Derivados de Financiamientos con Fuente de Pago de Ingresos de Libre Disposición	-	-	-	-	-	-
2. Ingresos Derivados de Financiamientos con Fuente de Pago de Transferencias Federales Etiquetadas	-	-	-	-	-	-
3. Ingresos Derivados de Financiamientos	-	-	-	-	-	-

Concepto	Egresos					Subejercicio 6 = (3 - 4)
	Aprobado	Ampliaciones/ (Reducciones)	Modificado	Devengado	Pagado	
	1	2	3 = (1 + 2)	4	5	
Servicios Personales	21,274,877	14,373,328	35,648,205	35,648,205	32,631,009	-
Remuneraciones al Personal de Carácter Permanente	5,819,385	1,813,782	7,633,167	7,633,167	7,633,167	-
Remuneraciones al Personal de Carácter Transitorio	-	-	-	-	-	-
Remuneraciones Adicionales y Especiales	8,529,640	10,891,305	19,420,945	19,420,945	17,476,023	-
Seguridad Social	3,025,581	139,069	3,164,650	3,164,650	2,948,742	-
Otras Prestaciones Sociales y Económicas	3,815,065	1,510,220	5,325,285	5,325,285	4,468,919	-
Previsiones	-	-	-	-	-	-
Pago de Estímulos a Servidores Públicos	85,206	18,952	104,158	104,158	104,158	-
Materiales y Suministros	-	10,462,662	10,462,662	10,462,662	8,265,697	-
Materiales de Admón., Emisión de Doctos. y Artículos Oficiales	-	1,306,455	1,306,455	1,306,455	1,289,739	-
Alimentos y Utensilios	-	1,163,883	1,163,883	1,163,883	1,163,483	-
Materias Primas y Materiales de Producción y Comercialización	-	-	-	-	-	-
Materiales y Artículos de Construcción y de Reparación	-	772,258	772,258	772,258	395,884	-
Productos Químicos, Farmacéuticos y de Laboratorio	-	3,777,589	3,777,589	3,777,589	3,600,828	-
Combustibles, Lubricantes y Aditivos	-	1,713,674	1,713,674	1,713,674	1,574,989	-
Vestuario, Blancos, Prendas de Protección y Artículos Deportivos	-	59,836	59,836	59,836	50,728	-
Materiales y Suministros Para Seguridad	-	-	-	-	-	-
Herramientas, Refacciones y Accesorios Menores	-	1,668,967	1,668,967	1,668,967	190,046	-
Servicios Generales	-	11,780,562	11,780,562	11,780,562	11,349,989	-
Servicios Básicos	-	1,922,744	1,922,744	1,922,744	1,922,744	-
Servicios de Arrendamiento	-	2,297,812	2,297,812	2,297,812	2,122,052	-
Servicios Profesionales, Científicos, Técnicos y Otros Servicios	-	4,944,702	4,944,702	4,944,702	4,906,530	-
Servicios Financieros, Bancarios y Comerciales	-	834,803	834,803	834,803	831,907	-
Servicios de Instalación, Reparación, Mantto. y Conservación	-	1,183,945	1,183,945	1,183,945	1,032,461	-
Servicios de Comunicación Social y Publicidad	-	-	-	-	-	-
Servicios de Traslado y Viáticos	-	133,183	133,183	133,183	133,043	-
Servicios Oficiales	-	10,000	10,000	10,000	10,000	-
Otros Servicios Generales	-	453,373	453,373	453,373	391,252	-
Transferencias, Asignaciones, Subsidios y Otras Ayudas	72,525,655	33,111,505	105,637,160	105,637,160	96,526,013	-
Transferencias Internas y Asignaciones al Sector Público	-	127,530	127,530	127,530	106,275	-
Transferencias al Resto del Sector Público	60,000,000	33,336,642	93,336,642	93,336,642	85,403,323	-
Subsidios y Subvenciones	-	-	-	-	-	-
Ayudas Sociales	-	-	-	-	-	-
Pensiones y Jubilaciones	12,525,655	(352,667)	12,172,988	12,172,988	11,016,415	-
Transferencias a Fideicomisos, Mandatos y Otros Análogos	-	-	-	-	-	-
Transferencias a la Seguridad Social	-	-	-	-	-	-
Donativos	-	-	-	-	-	-
Transferencias al Exterior	-	-	-	-	-	-
Bienes Muebles, Inmuebles e Intangibles	-	1,340,248	1,340,248	1,340,248	1,279,999	-
Mobiliario y Equipo de Administración	-	318,995	318,995	318,995	318,995	-
Mobiliario y Equipo Educativo y Recreativo	-	176,034	176,034	176,034	176,034	-
Equipo e Instrumental Médico y de Laboratorio	-	-	-	-	-	-
Vehículos y Equipo de Transporte	-	-	-	-	-	-
Equipo de Defensa y Seguridad	-	-	-	-	-	-
Maquinaria, Otros Equipos y Herramientas	-	845,219	845,219	845,219	784,970	-
Activos Biológicos	-	-	-	-	-	-
Bienes Inmuebles	-	-	-	-	-	-
Activos Intangibles	-	-	-	-	-	-
Inversión Pública	-	279,000,196	279,000,196	273,529,886	196,670,038	5,470,310
Obra Pública en Bienes de Dominio Público	-	279,000,196	279,000,196	273,529,886	196,670,038	5,470,310
Obra Pública en Bienes Propios	-	-	-	-	-	-
Proyectos Productivos y Acciones de Fomento	-	-	-	-	-	-
Inversiones Financieras y Otras Provisiones	-	-	-	-	-	-
Inversiones Para el Fomento de Actividades Productivas	-	-	-	-	-	-
Acciones y Participaciones de Capital	-	-	-	-	-	-
Compra de Títulos y Valores	-	-	-	-	-	-
Concesión de Préstamos	-	-	-	-	-	-
Inversiones en Fideicomisos, Mandatos y Otros Análogos	-	-	-	-	-	-
Otras Inversiones Financieras	-	-	-	-	-	-
Provisiones para Contingencias y Otras Erogaciones Especiales	-	-	-	-	-	-
Participaciones y Aportaciones	-	-	-	-	-	-
Participaciones	-	-	-	-	-	-
Aportaciones	-	-	-	-	-	-
Convenios	-	-	-	-	-	-
Deuda Pública	-	-	-	-	-	-
Amortización de la Deuda Pública	-	-	-	-	-	-
Intereses de la Deuda Pública	-	-	-	-	-	-
Comisiones de la Deuda Pública	-	-	-	-	-	-
Gastos de la Deuda Pública	-	-	-	-	-	-
Costo por Coberturas	-	-	-	-	-	-
Apoyos Financieros	-	-	-	-	-	-
Adeudos de Ejercicios Fiscales Anteriores (Adefas)	-	-	-	-	-	-
Total del Gasto	93,800,532	350,068,501	443,869,033	438,398,723	346,722,745	5,470,310

Concepto	Egresos					Subejercicio
	Aprobado	Ampliaciones / (Reducciones)	Modificado	Devengado	Pagado	
Gasto No Etiquetado	93,800,532	71,068,305	164,868,837	164,868,837	150,052,707	-
Servicios Personales	21,274,877	14,373,328	35,648,205	35,648,205	32,631,009	-
Remuneraciones al Personal de Carácter Permanente	5,819,385	1,813,782	7,633,167	7,633,167	7,633,167	-
Remuneraciones al Personal de Carácter Transitorio	-	-	-	-	-	-
Remuneraciones Adicionales y Especiales	8,529,640	10,891,305	19,420,945	19,420,945	17,476,023	-
Seguridad Social	3,025,581	139,069	3,164,650	3,164,650	2,948,742	-
Otras Prestaciones Sociales y Económicas	3,815,065	1,510,220	5,325,285	5,325,285	4,468,919	-
Previsiones	-	-	-	-	-	-
Pago de Estímulos a Servidores Públicos	85,206	18,952	104,158	104,158	104,158	-
Materiales y Suministros	-	10,462,662	10,462,662	10,462,662	8,265,697	-
Materiales de Admón., Emisión de Doctos. y Art. Oficiales	-	1,306,455	1,306,455	1,306,455	1,289,739	-
Alimentos y Utensilios	-	1,163,883	1,163,883	1,163,883	1,163,483	-
Materias Primas y Materiales de Prod. y Comercialización	-	-	-	-	-	-
Materiales y Artículos de Construcción y de Reparación	-	772,258	772,258	772,258	395,884	-
Productos Químicos, Farmacéuticos y de Laboratorio	-	3,777,589	3,777,589	3,777,589	3,600,828	-
Combustibles, Lubricantes y Aditivos	-	1,713,674	1,713,674	1,713,674	1,574,989	-
Vestuario, Blancos, Prendas de Protección y Art. Deportivos	-	59,836	59,836	59,836	50,728	-
Materiales y Suministros Para Seguridad	-	-	-	-	-	-
Herramientas, Refacciones y Accesorios Menores	-	1,668,967	1,668,967	1,668,967	190,046	-
Servicios Generales	-	11,780,562	11,780,562	11,780,562	11,349,989	-
Servicios Básicos	-	1,922,744	1,922,744	1,922,744	1,922,744	-
Servicios de Arrendamiento	-	2,297,812	2,297,812	2,297,812	2,122,052	-
Servicios Profesionales, Científicos, Técnicos y Otros Serv.	-	4,944,702	4,944,702	4,944,702	4,906,530	-
Servicios Financieros, Bancarios y Comerciales	-	834,803	834,803	834,803	831,907	-
Servicios de Instalación, Reparación, Mantto. y Conservación	-	1,183,945	1,183,945	1,183,945	1,032,461	-
Servicios de Comunicación Social y Publicidad	-	-	-	-	-	-
Servicios de Traslado y Viáticos	-	133,183	133,183	133,183	133,043	-
Servicios Oficiales	-	10,000	10,000	10,000	10,000	-
Otros Servicios Generales	-	453,373	453,373	453,373	391,252	-
Transferencias, Asignaciones, Subsidios y Otras Ayudas	72,525,655	33,111,505	105,637,160	105,637,160	96,526,013	-
Transferencias Internas y Asignaciones al Sector Público	-	127,530	127,530	127,530	106,275	-
Transferencias al Resto del Sector Público	60,000,000	33,336,642	93,336,642	93,336,642	85,403,323	-
Subsidios y Subvenciones	-	-	-	-	-	-
Ayudas Sociales	-	-	-	-	-	-
Pensiones y Jubilaciones	12,525,655	(352,667)	12,172,988	12,172,988	11,016,415	-
Transferencias a Fideicomisos, Mandatos y Otros Análogos	-	-	-	-	-	-
Transferencias a la Seguridad Social	-	-	-	-	-	-
Donativos	-	-	-	-	-	-
Transferencias al Exterior	-	-	-	-	-	-
Bienes Muebles, Inmuebles e Intangibles	-	1,340,248	1,340,248	1,340,248	1,279,999	-
Mobiliario y Equipo de Administración	-	318,995	318,995	318,995	318,995	-
Mobiliario y Equipo Educativo y Recreativo	-	176,034	176,034	176,034	176,034	-
Equipo e Instrumental Médico y de Laboratorio	-	-	-	-	-	-
Vehículos y Equipo de Transporte	-	-	-	-	-	-
Equipo de Defensa y Seguridad	-	-	-	-	-	-
Maquinaria, Otros Equipos y Herramientas	-	845,219	845,219	845,219	784,970	-
Activos Biológicos	-	-	-	-	-	-
Bienes Inmuebles	-	-	-	-	-	-
Activos Intangibles	-	-	-	-	-	-
Inversión Pública	-	-	-	-	-	-
Obra Pública en Bienes de Dominio Público	-	-	-	-	-	-
Obra Pública en Bienes Propios	-	-	-	-	-	-
Proyectos Productivos y Acciones de Fomento	-	-	-	-	-	-
Inversiones Financieras y Otras Provisiones	-	-	-	-	-	-
Inversiones Para el Fomento de Actividades Productivas	-	-	-	-	-	-
Acciones y Participaciones de Capital	-	-	-	-	-	-
Compra de Títulos y Valores	-	-	-	-	-	-
Concesión de Préstamos	-	-	-	-	-	-
Inversiones en Fideicomisos, Mandatos y Otros Análogos	-	-	-	-	-	-
Fideicomiso de Desastres Naturales (Informativo)	-	-	-	-	-	-
Otras Inversiones Financieras	-	-	-	-	-	-
Provisiones para Contingencias y Otras Erogaciones Especiales	-	-	-	-	-	-
Participaciones y Aportaciones	-	-	-	-	-	-
Participaciones	-	-	-	-	-	-
Aportaciones	-	-	-	-	-	-
Convenios	-	-	-	-	-	-
Deuda Pública	-	-	-	-	-	-
Amortización de la Deuda Pública	-	-	-	-	-	-
Intereses de la Deuda Pública	-	-	-	-	-	-
Comisiones de la Deuda Pública	-	-	-	-	-	-
Gastos de la Deuda Pública	-	-	-	-	-	-
Costo por Coberturas	-	-	-	-	-	-
Apoyos Financieros	-	-	-	-	-	-
Adeudos de Ejercicios Fiscales Anteriores (Adefas)	-	-	-	-	-	-

Concepto	Egresos					Subejercicio
	Aprobado	Ampliaciones / (Reducciones)	Modificado	Devengado	Pagado	
Gasto Etiquetado	-	279,000,196	279,000,196	273,529,886	196,670,038	5,470,310
Servicios Personales	-	-	-	-	-	-
Remuneraciones al Personal de Carácter Permanente	-	-	-	-	-	-
Remuneraciones al Personal de Carácter Transitorio	-	-	-	-	-	-
Remuneraciones Adicionales y Especiales	-	-	-	-	-	-
Seguridad Social	-	-	-	-	-	-
Otras Prestaciones Sociales y Económicas	-	-	-	-	-	-
Previsiones	-	-	-	-	-	-
Pago de Estímulos a Servidores Públicos	-	-	-	-	-	-
Materiales y Suministros	-	-	-	-	-	-
Materiales de Admón., Emisión de Doctos. y Art. Oficiales	-	-	-	-	-	-
Alimentos y Utensilios	-	-	-	-	-	-
Materias Primas y Materiales de Prod. y Comercialización	-	-	-	-	-	-
Materiales y Artículos de Construcción y de Reparación	-	-	-	-	-	-
Productos Químicos, Farmacéuticos y de Laboratorio	-	-	-	-	-	-
Combustibles, Lubrificantes y Aditivos	-	-	-	-	-	-
Vestuario, Blancos, Prendas de Protección y Art. Deportivos	-	-	-	-	-	-
Materiales y Suministros Para Seguridad	-	-	-	-	-	-
Herramientas, Refacciones y Accesorios Menores	-	-	-	-	-	-
Servicios Generales	-	-	-	-	-	-
Servicios Básicos	-	-	-	-	-	-
Servicios de Arrendamiento	-	-	-	-	-	-
Servicios Profesionales, Científicos, Técnicos y Otros Serv.	-	-	-	-	-	-
Servicios Financieros, Bancarios y Comerciales	-	-	-	-	-	-
Servicios de Instalación, Reparación, Mantto. y Conservación	-	-	-	-	-	-
Servicios de Comunicación Social y Publicidad	-	-	-	-	-	-
Servicios de Traslado y Viáticos	-	-	-	-	-	-
Servicios Oficiales	-	-	-	-	-	-
Otros Servicios Generales	-	-	-	-	-	-
Transferencias, Asignaciones, Subsidios y Otras Ayudas	-	-	-	-	-	-
Transferencias Internas y Asignaciones al Sector Público	-	-	-	-	-	-
Transferencias al Resto del Sector Público	-	-	-	-	-	-
Subsidios y Subvenciones	-	-	-	-	-	-
Ayudas Sociales	-	-	-	-	-	-
Pensiones y Jubilaciones	-	-	-	-	-	-
Transferencias a Fideicomisos, Mandatos y Otros Análogos	-	-	-	-	-	-
Transferencias a la Seguridad Social	-	-	-	-	-	-
Donativos	-	-	-	-	-	-
Transferencias al Exterior	-	-	-	-	-	-
Bienes Muebles, Inmuebles e Intangibles	-	-	-	-	-	-
Mobiliario y Equipo de Administración	-	-	-	-	-	-
Mobiliario y Equipo Educativo y Recreativo	-	-	-	-	-	-
Equipo e Instrumental Médico y de Laboratorio	-	-	-	-	-	-
Vehículos y Equipo de Transporte	-	-	-	-	-	-
Equipo de Defensa y Seguridad	-	-	-	-	-	-
Maquinaria, Otros Equipos y Herramientas	-	-	-	-	-	-
Activos Biológicos	-	-	-	-	-	-
Bienes Inmuebles	-	-	-	-	-	-
Activos Intangibles	-	-	-	-	-	-
Inversión Pública	-	279,000,196	279,000,196	273,529,886	196,670,038	5,470,310
Obra Pública en Bienes de Dominio Público	-	279,000,196	279,000,196	273,529,886	196,670,038	5,470,310
Obra Pública en Bienes Propios	-	-	-	-	-	-
Proyectos Productivos y Acciones de Fomento	-	-	-	-	-	-
Inversiones Financieras y Otras Provisiones	-	-	-	-	-	-
Inversiones Para el Fomento de Actividades Productivas	-	-	-	-	-	-
Acciones y Participaciones de Capital	-	-	-	-	-	-
Compra de Títulos y Valores	-	-	-	-	-	-
Concesión de Préstamos	-	-	-	-	-	-
Inversiones en Fideicomisos, Mandatos y Otros Análogos	-	-	-	-	-	-
Fideicomiso de Desastres Naturales (Informativo)	-	-	-	-	-	-
Otras Inversiones Financieras	-	-	-	-	-	-
Provisiones para Contingencias y Otras Erogaciones Especiales	-	-	-	-	-	-
Participaciones y Aportaciones	-	-	-	-	-	-
Participaciones	-	-	-	-	-	-
Aportaciones	-	-	-	-	-	-
Convenios	-	-	-	-	-	-
Deuda Pública	-	-	-	-	-	-
Amortización de la Deuda Pública	-	-	-	-	-	-
Intereses de la Deuda Pública	-	-	-	-	-	-
Comisiones de la Deuda Pública	-	-	-	-	-	-
Gastos de la Deuda Pública	-	-	-	-	-	-
Costo por Coberturas	-	-	-	-	-	-
Apoyos Financieros	-	-	-	-	-	-
Adeudos de Ejercicios Fiscales Anteriores (Adefas)	-	-	-	-	-	-
Total de Egresos	93,800,532	350,068,501	443,869,033	438,398,723	346,722,745	5,470,310

Concepto	Egresos					Subejercicio 6 = (3 - 4)
	Aprobado	Ampliaciones/ (Reducciones)	Modificado	Devengado	Pagado	
	1	2	3 = (1 + 2)	4	5	
Jefatura de la Oficina de la Gobernatura del Estado	-	-	-	-	-	-
Secretaría de Gobierno	-	-	-	-	-	-
Secretaría de Hacienda	-	-	-	-	-	-
Secretaría de Desarrollo Económico y del Trabajo	-	-	-	-	-	-
Secretaría de Desarrollo Agropecuario	-	-	-	-	-	-
Secretaría de Obras Públicas	-	-	-	-	-	-
Secretaría de Educación	-	-	-	-	-	-
Secretaría de Salud	-	-	-	-	-	-
Secretaría de Administración	-	-	-	-	-	-
Secretaría de la Contraloría	-	-	-	-	-	-
Secretaría de Turismo y Cultura	-	-	-	-	-	-
Secretaría de Desarrollo Social	-	-	-	-	-	-
Secretaría de Desarrollo Sustentable	-	-	-	-	-	-
Secretaría de Movilidad y Transporte	-	-	-	-	-	-
Comisión Estatal de Seguridad Pública	-	-	-	-	-	-
Consejería Jurídica	-	-	-	-	-	-
Gastos Institucionales	-	-	-	-	-	-
Total del Gasto	-	-	-	-	-	-

Comisión Estatal del Agua
Estado Analítico del Ejercicio del Presupuesto de Egresos
Clasificación Administrativa
Del 1 de enero al 31 de diciembre de 2021

Concepto	Egresos					Subejercicio 6 = (3 - 4)
	Aprobado	Ampliaciones/ (Reducciones)	Modificado	Devengado	Pagado	
	1	2	3 = (1 + 2)	4	5	
Poder Ejecutivo	-	-	-	-	-	-
Poder Legislativo	-	-	-	-	-	-
Poder Judicial	-	-	-	-	-	-
Organismos Autónomos	-	-	-	-	-	-
Poder Ejecutivo de los Municipios	-	-	-	-	-	-
Total del Gasto	-	-	-	-	-	-

Sector Paraestatal del Gobierno del Estado de Morelos
Estado Analítico del Ejercicio del Presupuesto de Egresos
Clasificación Administrativa
Del 1 de enero al 31 de diciembre de 2021

Concepto	Egresos					Subejercicio 6 = (3 - 4)
	Aprobado	Ampliaciones/ (Reducciones)	Modificado	Devengado	Pagado	
	1	2	3 = (1 + 2)	4	5	
Entidades Paraestatales y Fideicomisos No Empresariales y No Financieros	93,800,532	350,068,501	443,869,033	438,398,723	346,722,745	5,470,310
Instituciones Públicas de la Seguridad Social	-	-	-	-	-	-
Entidades Paraestatales Empresariales No Financieras con Participación Estatal Mayoritaria	-	-	-	-	-	-
Fideicomisos Empresariales No Financieros con Participación Estatal Mayoritaria	-	-	-	-	-	-
Entidades Paraestatales Empresariales Financieras Monetarias con Participación Estatal Mayoritaria	-	-	-	-	-	-
Entidades Paraestatales Empresariales Financieras No Monetarias con Participación Estatal Mayoritaria	-	-	-	-	-	-
Fideicomisos Financieros Públicos con Participación Estatal Mayoritaria	-	-	-	-	-	-
Total del Gasto	93,800,532	350,068,501	443,869,033	438,398,723	346,722,745	5,470,310

Concepto	Egresos					Subejercicio
	Aprobado	Ampliaciones/ (Reducciones)	Modificado	Devengado	Pagado	
Gasto No Etiquetado	93,800,532	71,068,305	164,868,837	164,868,837	150,052,707	-
Jefatura de la Oficina de la Gubernatura del Estado	-	-	-	-	-	-
Secretaría de Gobierno	-	-	-	-	-	-
Secretaría de Hacienda	-	-	-	-	-	-
Secretaría de Desarrollo Económico y del Trabajo	-	-	-	-	-	-
Secretaría de Desarrollo Agropecuario	-	-	-	-	-	-
Secretaría de Obras Públicas	-	-	-	-	-	-
Secretaría de Educación	-	-	-	-	-	-
Secretaría de Salud	-	-	-	-	-	-
Secretaría de Administración	-	-	-	-	-	-
Secretaría de la Contraloría	-	-	-	-	-	-
Secretaría de Turismo y Cultura	-	-	-	-	-	-
Secretaría de Desarrollo Social	-	-	-	-	-	-
Secretaría de Desarrollo Sustentable	-	-	-	-	-	-
Secretaría de Movilidad y Transporte	-	-	-	-	-	-
Comisión Estatal de Seguridad Pública	-	-	-	-	-	-
Consejería Jurídica	-	-	-	-	-	-
Gastos Institucionales	-	-	-	-	-	-
Poder Legislativo	-	-	-	-	-	-
Poder Judicial	-	-	-	-	-	-
Organismos Autónomos	-	-	-	-	-	-
Entidades Paraestatales y Fideicomisos No Empresariales y No Financieros	93,800,532	71,068,305	164,868,837	164,868,837	150,052,707	-
Entidades Paraestatales Empresariales No Financieras con Participación Estatal Mayoritaria	-	-	-	-	-	-
Poder Ejecutivo de los Municipios	-	-	-	-	-	-
Gasto Etiquetado	-	279,000,196	279,000,196	273,529,886	196,670,038	5,470,310
Jefatura de la Oficina de la Gubernatura del Estado	-	-	-	-	-	-
Secretaría de Gobierno	-	-	-	-	-	-
Secretaría de Hacienda	-	-	-	-	-	-
Secretaría de Desarrollo Económico y del Trabajo	-	-	-	-	-	-
Secretaría de Desarrollo Agropecuario	-	-	-	-	-	-
Secretaría de Obras Públicas	-	-	-	-	-	-
Secretaría de Educación	-	-	-	-	-	-
Secretaría de Salud	-	-	-	-	-	-
Secretaría de Administración	-	-	-	-	-	-
Secretaría de la Contraloría	-	-	-	-	-	-
Secretaría de Turismo y Cultura	-	-	-	-	-	-
Secretaría de Desarrollo Social	-	-	-	-	-	-
Secretaría de Desarrollo Sustentable	-	-	-	-	-	-
Secretaría de Movilidad y Transporte	-	-	-	-	-	-
Comisión Estatal de Seguridad Pública	-	-	-	-	-	-
Consejería Jurídica	-	-	-	-	-	-
Gastos Institucionales	-	-	-	-	-	-
Poder Legislativo	-	-	-	-	-	-
Poder Judicial	-	-	-	-	-	-
Organismos Autónomos	-	-	-	-	-	-
Entidades Paraestatales y Fideicomisos No Empresariales y No Financieros	-	279,000,196	279,000,196	273,529,886	196,670,038	5,470,310
Entidades Paraestatales Empresariales No Financieras con Participación Estatal Mayoritaria	-	-	-	-	-	-
Poder Ejecutivo de los Municipios	-	-	-	-	-	-
Total de Egresos	93,800,532	350,068,501	443,869,033	438,398,723	346,722,745	5,470,310

Concepto	Egresos					Subejercicio
	Aprobado	Ampliaciones/ (Reducciones)	Modificado	Devengado	Pagado	
	1	2	3 = (1 + 2)	4	5	
Gobierno	-	-	-	-	-	-
Legislación	-	-	-	-	-	-
Justicia	-	-	-	-	-	-
Coordinación de la Política de Gobierno	-	-	-	-	-	-
Relaciones Exteriores	-	-	-	-	-	-
Asuntos Financieros y Hacendarios	-	-	-	-	-	-
Seguridad Nacional	-	-	-	-	-	-
Asuntos de Orden Público y de Seguridad Interior	-	-	-	-	-	-
Otros Servicios Generales	-	-	-	-	-	-
Desarrollo Social	93,800,532	350,068,501	443,869,033	438,398,723	346,722,745	5,470,310
Protección Ambiental	-	-	-	-	-	-
Vivienda y Servicios a la Comunidad	93,800,532	350,068,501	443,869,033	438,398,723	346,722,745	5,470,310
Salud	-	-	-	-	-	-
Recreación, Cultura y Otras Manifestaciones Sociales	-	-	-	-	-	-
Educación	-	-	-	-	-	-
Protección Social	-	-	-	-	-	-
Otros Asuntos Sociales	-	-	-	-	-	-
Desarrollo Económico	-	-	-	-	-	-
Asuntos Económicos, Comerciales y Laborales en General	-	-	-	-	-	-
Agropecuaria, Silvicultura, Pesca y Caza	-	-	-	-	-	-
Combustibles y Energía	-	-	-	-	-	-
Minería, Manufacturas y Construcción	-	-	-	-	-	-
Transporte	-	-	-	-	-	-
Comunicaciones	-	-	-	-	-	-
Turismo	-	-	-	-	-	-
Ciencia, Tecnología e Innovación	-	-	-	-	-	-
Otras Industrias y Otros Asuntos Económicos	-	-	-	-	-	-
Otras no Clasificadas en Funciones Anteriores	-	-	-	-	-	-
Transacciones de la Deuda Pública / Costo Financiero de la Deuda	-	-	-	-	-	-
Transferencias, Participaciones y Aportaciones entre Diferentes Niveles y Ordenes de Gobierno	-	-	-	-	-	-
Saneamiento del Sistema Financiero	-	-	-	-	-	-
Adeudos de Ejercicios Fiscales Anteriores	-	-	-	-	-	-
Total del Gasto	93,800,532	350,068,501	443,869,033	438,398,723	346,722,745	5,470,310

Concepto	Egresos					Subejercicio
	Aprobado	Ampliaciones/ (Reducciones)	Modificado	Devengado	Pagado	
Gasto No Etiquetado	93,800,532	71,068,305	164,868,837	164,868,837	150,052,707	-
<i>Gobierno</i>	-	-	-	-	-	-
Legislación	-	-	-	-	-	-
Justicia	-	-	-	-	-	-
Coordinación de la Política de Gobierno	-	-	-	-	-	-
Relaciones Exteriores	-	-	-	-	-	-
Asuntos Financieros y Hacendarios	-	-	-	-	-	-
Seguridad Nacional	-	-	-	-	-	-
Asuntos de Orden Público y de Seguridad Interior	-	-	-	-	-	-
Otros Servicios Generales	-	-	-	-	-	-
<i>Desarrollo Social</i>	93,800,532	71,068,305	164,868,837	164,868,837	150,052,707	-
Protección Ambiental	-	-	-	-	-	-
Vivienda y Servicios a la Comunidad	93,800,532	71,068,305	164,868,837	164,868,837	150,052,707	-
Salud	-	-	-	-	-	-
Recreación, Cultura y Otras Manifestaciones Sociales	-	-	-	-	-	-
Educación	-	-	-	-	-	-
Protección Social	-	-	-	-	-	-
Otros Asuntos Sociales	-	-	-	-	-	-
<i>Desarrollo Económico</i>	-	-	-	-	-	-
Asuntos Económicos, Comerciales y Laborales en Gral.	-	-	-	-	-	-
Agropecuaria, Silvicultura, Pesca y Caza	-	-	-	-	-	-
Combustibles y Energía	-	-	-	-	-	-
Minería, Manufacturas y Construcción	-	-	-	-	-	-
Transporte	-	-	-	-	-	-
Comunicaciones	-	-	-	-	-	-
Turismo	-	-	-	-	-	-
Ciencia, Tecnología e Innovación	-	-	-	-	-	-
Otras Industrias y Otros Asuntos Económicos	-	-	-	-	-	-
<i>Otras no Clasificadas en Funciones Anteriores</i>	-	-	-	-	-	-
Transacciones de la Deuda Pública / Costo Financiero de la Deuda	-	-	-	-	-	-
Transferencias, Participaciones y Aportaciones entre Diferentes Niveles y Ordenes de Gobierno	-	-	-	-	-	-
Saneamiento del Sistema Financiero	-	-	-	-	-	-
Adeudos de Ejercicios Fiscales Anteriores	-	-	-	-	-	-
Gasto Etiquetado	-	279,000,196	279,000,196	273,529,886	196,670,038	5,470,310
<i>Gobierno</i>	-	-	-	-	-	-
Legislación	-	-	-	-	-	-
Justicia	-	-	-	-	-	-
Coordinación de la Política de Gobierno	-	-	-	-	-	-
Relaciones Exteriores	-	-	-	-	-	-
Asuntos Financieros y Hacendarios	-	-	-	-	-	-
Seguridad Nacional	-	-	-	-	-	-
Asuntos de Orden Público y de Seguridad Interior	-	-	-	-	-	-
Otros Servicios Generales	-	-	-	-	-	-
<i>Desarrollo Social</i>	-	279,000,196	279,000,196	273,529,886	196,670,038	5,470,310
Protección Ambiental	-	-	-	-	-	-
Vivienda y Servicios a la Comunidad	-	279,000,196	279,000,196	273,529,886	196,670,038	5,470,310
Salud	-	-	-	-	-	-
Recreación, Cultura y Otras Manifestaciones Sociales	-	-	-	-	-	-
Educación	-	-	-	-	-	-
Protección Social	-	-	-	-	-	-
Otros Asuntos Sociales	-	-	-	-	-	-
<i>Desarrollo Económico</i>	-	-	-	-	-	-
Asuntos Económicos, Comerciales y Laborales en Gral.	-	-	-	-	-	-
Agropecuaria, Silvicultura, Pesca y Caza	-	-	-	-	-	-
Combustibles y Energía	-	-	-	-	-	-
Minería, Manufacturas y Construcción	-	-	-	-	-	-
Transporte	-	-	-	-	-	-
Comunicaciones	-	-	-	-	-	-
Turismo	-	-	-	-	-	-
Ciencia, Tecnología e Innovación	-	-	-	-	-	-
Otras Industrias y Otros Asuntos Económicos	-	-	-	-	-	-
<i>Otras no Clasificadas en Funciones Anteriores</i>	-	-	-	-	-	-
Transacciones de la Deuda Pública / Costo Financiero de la Deuda	-	-	-	-	-	-
Transferencias, Participaciones y Aportaciones entre Diferentes Niveles y Ordenes de Gobierno	-	-	-	-	-	-
Saneamiento del Sistema Financiero	-	-	-	-	-	-
Adeudos de Ejercicios Fiscales Anteriores	-	-	-	-	-	-
Total del Egresos	93,800,532	350,068,501	443,869,033	438,398,723	346,722,745	5,470,310

Concepto	Egresos					Subejercicio
	Aprobado	Ampliaciones/ (Reducciones)	Modificado	Devengado	Pagado	
Gasto No Etiquetado	21,274,877	14,373,328	35,648,205	35,648,205	32,631,009	-
<i>Personal Administrativo y de Servicio Público</i>	21,274,877	14,373,328	35,648,205	35,648,205	32,631,009	-
<i>Magisterio</i>	-	-	-	-	-	-
<i>Servicios de Salud</i>	-	-	-	-	-	-
Personal Administrativo	-	-	-	-	-	-
Personal Médico, Paramédico y afín	-	-	-	-	-	-
<i>Seguridad Pública</i>	-	-	-	-	-	-
<i>Gastos Asociados a la Implementación de Nuevas Leyes Fed. o Reformas a las Mismas</i>	-	-	-	-	-	-
Nombre del Programa o Ley 1	-	-	-	-	-	-
Nombre del Programa o Ley 2	-	-	-	-	-	-
<i>Sentencias Laborales Definitivas</i>	-	-	-	-	-	-
Gasto Etiquetado	-	-	-	-	-	-
<i>Personal Administrativo y de Servicio Público</i>	-	-	-	-	-	-
<i>Magisterio</i>	-	-	-	-	-	-
<i>Servicios de Salud</i>	-	-	-	-	-	-
Personal Administrativo	-	-	-	-	-	-
Personal Médico, Paramédico y afín	-	-	-	-	-	-
<i>Seguridad Pública</i>	-	-	-	-	-	-
<i>Gastos Asociados a la Implementación de Nuevas Leyes Fed. o Reformas a las Mismas</i>	-	-	-	-	-	-
Nombre del Programa o Ley 1	-	-	-	-	-	-
Nombre del Programa o Ley 2	-	-	-	-	-	-
<i>Sentencias Laborales Definitivas</i>	-	-	-	-	-	-
Total del Gasto en Servicios Personales	21,274,877	14,373,328	35,648,205	35,648,205	32,631,009	-

Cuenta Pública Anual 2021
Comisión Estatal del Agua
Estado Analítico del Ejercicio del Presupuesto de Egresos
Clasificación Económica (por Tipo de Gasto)
Del 1 de enero al 31 de diciembre de 2021
(Pesos)



MORELOS

Concepto	Egresos					
	Aprobado	Ampliaciones/ (Reducciones)	Modificado	Devengado	Pagado	Subejercicio
	1	2	3 = (1 + 2)	4	5	6 = (3 - 4)
Gasto Corriente	21,274,877	28,859,636	50,134,513	50,134,513	46,610,566	-
Gasto de Capital	60,000,000	321,561,532	381,561,532	376,091,222	289,095,764	5,470,310
Amortización de la Deuda y Disminución de Pasivos	-	-	-	-	-	-
Pensiones y Jubilaciones	12,525,655	(352,667)	12,172,988	12,172,988	11,016,415	-
Participaciones	-	-	-	-	-	-
Total del Gasto	93,800,532	350,068,501	443,869,033	438,398,723	346,722,745	5,470,310



Información Programática

CUENTA PÚBLICA ANUAL
COMISIÓN ESTATAL DEL AGUA
ENERO - DICIEMBRE | 2021

Concepto	Egresos					Subejercicio
	Aprobado	Ampliaciones/ (Reducciones)	Modificado	Devengado	Pagado	
	1	2	3 = (1 + 2)	4	5	6 = (3 - 4)
Programas						
Subsidios: Sector Social y Privado o Ent. Federativas y Municipios						
Sujetos a Reglas de Operación	81,274,877	350,421,168	431,696,045	426,225,735	335,706,330	5,470,310
Otros Subsidios	-	350,421,168	431,696,045	426,225,735	335,706,330	5,470,310
Desempeño de las Funciones						
Prestación de Servicios Públicos	-	-	-	-	-	-
Provisión de Bienes Públicos	-	-	-	-	-	-
Planeación, Seguimiento y Evaluación de Políticas Públicas	-	-	-	-	-	-
Promoción y Fomento	-	-	-	-	-	-
Regulación y Supervisión	-	-	-	-	-	-
Funciones de las Fuerzas Armadas (Únicamente Gobierno Federal)	-	-	-	-	-	-
Específicos	-	-	-	-	-	-
Proyectos de Inversión	-	-	-	-	-	-
Administrativos y de Apoyo						
Apoyo al Proceso Presupuestario y para Mejorar la Eficiencia Institucional	-	-	-	-	-	-
Apoyo a la Función Pública y al Mejoramiento de la Gestión	-	-	-	-	-	-
Operaciones Ajenas	-	-	-	-	-	-
Compromisos						
Obligaciones de Cumplimiento de Resolución Jurisdiccional	-	-	-	-	-	-
Desastres Naturales	-	-	-	-	-	-
Obligaciones						
Pensiones y Jubilaciones	12,525,655	(352,667)	12,172,988	12,172,988	11,016,415	-
Aportaciones a la Seguridad Social	12,525,655	(352,667)	12,172,988	12,172,988	11,016,415	-
Aportaciones a Fondos de Estabilización	-	-	-	-	-	-
Aportaciones a Fondos de Inversión y Reestructura de Pensiones	-	-	-	-	-	-
Programas de Gasto Federalizado (Gobierno Federal)						
Gasto Federalizado	-	-	-	-	-	-
Participaciones a Entidades Federativas y Municipios						
Costo financiero, deuda o apoyos a deudores y ahorradores de la banca	-	-	-	-	-	-
Adeudos de ejercicios fiscales anteriores	-	-	-	-	-	-
Total del Gasto	93,800,532	350,068,501	443,869,033	438,398,723	346,722,745	5,470,310

Cuenta Pública Anual 2021
Comisión Estatal del Agua
Indicadores de Postura Fiscal
Del 1 de enero al 31 de diciembre de 2021
(Pesos)



MORELOS



Concepto	Estimado	Devengado	Pagado ³
I. Ingresos Presupuestarios (I=1+2)	93,800,532	443,869,033	429,294,529
1. Ingresos del Gobierno de la Entidad Federativa 1	12,525,655	35,935,847	35,645,883
2. Ingresos del Sector Paraestatal 1	81,274,877	407,933,186	393,648,646
II. Egresos Presupuestarios (II=3+4)	93,800,532	438,398,723	346,722,745
3. Egresos del Gobierno de la Entidad Federativa 2	-	-	-
4. Egresos del Sector Paraestatal 2	93,800,532	438,398,723	346,722,745
III. Balance Presupuestario (Superávit o Déficit) (III = I - II)	-	5,470,310	82,571,784

Concepto	Estimado	Devengado	Pagado ³
III. Balance presupuestario (Superávit o Déficit)	-	5,470,310	82,571,784
IV. Intereses, Comisiones y Gastos de la Deuda	-	-	-
V. Balance Primario (Superávit o Déficit) (V= III - IV)	-	5,470,310	82,571,784

Concepto	Estimado	Devengado	Pagado ³
A. Financiamiento	-	-	-
B. Amortización de la deuda	-	-	-
C. Endeudamiento ó desendeudamiento (C = A - B)	-	-	-

1 Los Ingresos que se presentan son los ingresos presupuestarios totales sin incluir los ingresos por financiamientos. Los Ingresos del Gobierno de la Entidad Federativa corresponden a los del Poder Ejecutivo, Legislativo Judicial y Autónomos.

2 Los egresos que se presentan son los egresos presupuestarios totales sin incluir los egresos por amortización. Los egresos del Gobierno de la Entidad Federativa corresponden a los del Poder Ejecutivo, Legislativo, Judicial y Órganos Autónomos.

3 Para Ingresos se reportan los ingresos recaudados; para egresos se reportan los egresos pagados.

No.	Nombre del indicador	Definición del indicador	Unidad de medida	Meta 2021	Avance al 31 de diciembre 2021
1	Población incorporada al servicio de agua potable	Mide la cantidad de habitantes incorporados al servicio de agua potable.	Habitantes	3,068	23,847
2	Obras ejecutadas en materia de ampliación de sistemas de agua potable	Indica la cantidad de obras ejecutadas en materia de ampliación de sistemas de agua potable	Obras	3	15
3	Obras ejecutadas en materia de modernización y mejoramiento de sistemas de agua potable.	Indica la cantidad de obras ejecutadas en materia de modernización y mejoramiento de sistemas de agua potable.	Obras	3	9
4	Servicios de agua potable otorgados en sitios de contingencia	Mide la proporción de servicios de agua potable otorgados en sitios de contingencia con relación al total de servicios de agua solicitados	Porcentaje	100%	100%
5	Monitoreos realizados de cloro residual libre	mide la cantidad de monitoreos de cloro residual libre realizados por la CEAGUA	Monitoreos	1,250	1,746
6	Población incorporada al servicio de alcantarillado	Mide la cantidad de habitantes incorporados al servicio de alcantarillado	Habitantes	2,449	7,061
7	Cantidad de obras ejecutadas para la construcción y ampliación de sistemas de alcantarillado	Indica la cantidad de obras ejecutadas para la construcción y ampliación de sistemas de alcantarillado	Obras	2	20
8	Cantidad de obras ejecutadas para la rehabilitación, modernización y mejoramiento de sistemas de alcantarillado	Indica la cantidad de obras ejecutadas la rehabilitación, modernización y mejoramiento de sistemas de alcantarillado	Obras	7	1
9	Aprovechamiento de la capacidad instalada de las plantas de tratamiento de aguas residuales	Porcentaje de aprovechamiento de la capacidad instalada de las plantas de tratamiento de aguas residuales	Porcentaje	49%	47.03%
10	Espacios de cultura del agua en operación	Porcentaje de espacios de cultura del agua en operación	Porcentaje	75%	61.22%
11	Productores beneficiados con las acciones de infraestructura hidroagrícola	Indica la cantidad de productores beneficiados	Productores	870	1871
12	Habitantes en zonas de alto riesgo de inundación protegidos por año	Indica la cantidad de habitantes en zonas de alto riesgo de inundación protegidos por año	Habitantes	4,210	6,520



Anexos

CUENTA PÚBLICA ANUAL
COMISIÓN ESTATAL DEL AGUA
ENERO - DICIEMBRE | 2021

Código	Descripción del Bien Inmueble	Valor en libros
581100001	TERRENO UBICADO EN EL PARAJE SIN NÚMERO DEL EJIDO ANENEUILCO, AYALA, MORELOS CON UNA SUPERFICIE DE 1,363.63 M2 CUYA DESCRIPCIÓN DE MEDIDAD Y COLINDANCIAS SON LAS SIGUIENTES: AL ORIENTE IDE 20.19 METROS LINEALES Y COLINDA CON CANAL DE RIEGO, AL PONIENTE MIDE 19.71 METROS LINEALES Y COLINDA CON CARRETERA ANENEUILCO CUAUTLA, AL SUR MIDE 71.30 METROS LINEALES Y COLINDA CON PREDIO DE RAÚL JIMÉNEZ GONZÁLEZ Y AL NORTE MIDE 66.87 METROS LINEALES Y COLINDA CON PREDIO DE RAÚL MODESTO MARTÍNEZ NIETO	\$1,500,000.00
581100002	LOTE 02, FRACCIONAMIENTO VILLAS TEQUES, CON SUPERFICIE DE 346.47 METROS CUADRADOS, EL PREDIO SE ENCUENTRA DELIMITADO CON BARDA BLOCK Y TIENE LAS SIGUIENTES MEDIDAS Y COLINDANCIAS: NORTE 17.70 METROS, ESTE 10.29 METROS Y 15.47 METROS EN LÍNEA DE DOS TRAMOS, SUR EN 8.80 METROS Y PONIENTE EN 21.12	\$69,357.00
581100003	FRACCIÓN "A" DE LA PARCELA 152 Z-1 P-1, CON SUPERFICIE DE 200.00 METROS CUADRADOS, EL PREDIO SE ENCUENTRA DELIMITADO POR MALLA CICLÓNICA Y TIENE LAS SIGUIENTES MEDIDAS Y COLINDANCIAS: NOROESTE 10.57 METROS CON RESTO DE LA PARCELA, SURESTE 21.71 METROS CON DERECHO DE VÍA (ANTIGUA VÍA DE FERROCARRIL), SUROESTE 10.00 METROS CON RESTO DE LA PARCELA Y NOROESTE 18.29 METROS CON RESTO DE LA PARCELA	\$30,000.00
581100004	LOTE 43, MANZANA 9, CUARTA SECCIÓN, ZONA "LAS BRISAS", CON SUPERFICIE DE 265.74 METROS CUADRADOS, EL PREDIO SE ENCUENTRA EN BREÑA Y TIENE LAS SIGUIENTES MEDIDAS Y COLINDANCIAS: NOROESTE 10.00 METROS CON LOTE 58, SURESTE 27.69 METROS CON LOTE 42, SUROESTE 10.25 METROS CON AVENIDA CIRCUNVALACIÓN (DERECHO DE VÍA) Y NOROESTE 25.46 METROS CON LOTE 44.	\$79,884.00
581100005	LOTE 44, MANZANA 9, CUARTA SECCIÓN, ZONA "LAS BRISAS", CON SUPERFICIE DE 237.58 METROS CUADRADOS, EL PREDIO SE ENCUENTRA EN BREÑA Y TIENE LAS SIGUIENTES MEDIDAS Y COLINDANCIAS: NOROESTE 10.00 METROS CON LOTE 57, SURESTE 25.46 METROS CON LOTE 43, SUROESTE 10.25 METROS CON AVENIDA CIRCUNVALACIÓN (DERECHO DE VÍA) Y NOROESTE 22.05 METROS CON LOTE 45.	\$79,884.00
581100006	LOTE 45, MANZANA 9, CUARTA SECCIÓN, ZONA "LAS BRISAS", CON SUPERFICIE DE 197.50 METROS CUADRADOS, EL PREDIO SE ENCUENTRA EN BREÑA Y TIENE LAS SIGUIENTES MEDIDAS Y COLINDANCIAS: NOROESTE 10.00 METROS CON LOTE 56, SURESTE 22.05 METROS CON LOTE 44, SUROESTE 11.01 METROS CON AVENIDA CIRCUNVALACIÓN (DERECHO DE VÍA) Y NOROESTE 17.45 METROS CON LOTE 46.	\$79,884.00
581100007	LOTE 46, MANZANA 9, CUARTA SECCIÓN, ZONA "LAS BRISAS", CON SUPERFICIE DE 146.05 METROS CUADRADOS, EL PREDIO SE ENCUENTRA EN BREÑA Y TIENE LAS SIGUIENTES MEDIDAS Y COLINDANCIAS: NOROESTE 10.00 METROS CON LOTE 55, SURESTE 17.45 METROS CON LOTE 45, SUROESTE 11.50 METROS CON AVENIDA CIRCUNVALACIÓN (DERECHO DE VÍA) Y NOROESTE 11.76 METROS CON LOTE 47.	\$79,884.00
581100008	LOTE 375, MANZANA 12, QUINTA SECCIÓN, ZONA "PLAYA COQUETA", CON SUPERFICIE DE 312.27 METROS CUADRADOS, EL PREDIO SE ENCUENTRA EN BREÑA Y TIENE LAS SIGUIENTES MEDIDAS Y COLINDANCIAS: NOROESTE 11.15 METROS CON AVENIDA ANTON LIZARDO, SURESTE 20.50 METROS CON LOTE 374, SUROESTE 8.20 METROS CON LOTE 431, SUROESTE 10.64 METROS CON LOTE 430 Y NOROESTE 29.25 METROS CON LOTE 376	\$117,000.00
581100009	LOTE 376, MANZANA 12, QUINTA SECCIÓN, ZONA "PLAYA COQUETA", CON SUPERFICIE DE 309.23 METROS CUADRADOS, EL PREDIO SE ENCUENTRA EN BREÑA Y TIENE LAS SIGUIENTES MEDIDAS Y COLINDANCIAS: NOROESTE 10.50 METROS CON AVENIDA ANTON LIZARDO, SURESTE 29.25 METROS CON LOTE 375, SUROESTE 10.32 METROS CON LOTE 429, Y NOROESTE 30.18 METROS CON LOTE 377	\$120,500.00
581100010	LOTE 377, MANZANA 12, QUINTA SECCIÓN, ZONA "PLAYA COQUETA", CON SUPERFICIE DE 309.84 METROS CUADRADOS, EL PREDIO SE ENCUENTRA EN BREÑA Y TIENE LAS SIGUIENTES MEDIDAS Y COLINDANCIAS: NOROESTE 10.30 METROS CON AVENIDA ANTON LIZARDO, SURESTE 30.18 METROS CON LOTE 376, SUROESTE 10.00 METROS CON LOTE 428, NOROESTE 7.54 METROS CON LOTE 427 Y NOROESTE 23.85 METROS CON LOTE 378	\$123,000.00

Cuenta Pública Anual 2021
 Comisión Estatal del Agua
 Relación de Cuentas Bancarias Productivas Específicas
 Al 31 de diciembre de 2021



MORELOS



Clave	Fondo, Programa o Convenio	Datos de la Cuenta Bancaria	
		Institución Bancaria	Número de Cuenta
1	PROAGUA 2021	BBVA BANCOMER	0116668968
2	FISE 2021	BBVA BANCOMER	0117622805
3	E005 CULTURA DEL AGUA 2021	BBVA BANCOMER	0117622856

Comisión Estatal del Agua
Relacion de Esquemas Bursátiles y de Coberturas Financieras
Al 31 de diciembre de 2021
Artículo 46, último párrafo LGCG



NO APLICA



MORELOS

Consejo de Ciencia y Tecnología del Estado de Morelos

CUENTA PÚBLICA ANUAL CONSOLIDADA
ENTIDADES PARAESTATALES
ENERO - DICIEMBRE

2021

CCyTEM
CONSEJO DE CIENCIA
Y TECNOLOGÍA DEL
ESTADO DE MORELOS

Introducción

CUENTA PÚBLICA ANUAL
CONSEJO DE CIENCIA Y TECNOLOGÍA
DEL ESTADO DE MORELOS
ENERO - DICIEMBRE

| 2021

INTRODUCCIÓN

El Consejo de Ciencia y Tecnología del Estado de Morelos (CCyTEM) es un organismo público descentralizado de la Administración Pública Paraestatal, con personalidad jurídica y patrimonio propio, así como autonomía jerárquica respecto de la Administración Pública Central.

I. El organismo se encarga de apoyar al crecimiento de capacidad innovadora, científica, tecnológica y la formación de investigadores en igualdad de oportunidades para resolver problemas estatales, regionales y nacionales fundamentales, que contribuyan al desarrollo del país y a elevar el bienestar de la población en todos sus aspectos

II. Participar en la promoción del desarrollo de la innovación tecnológica, asociadas a la actualización y mejoramiento de la calidad de la educación y a la expansión de las fronteras del conocimiento

III. Incorporar el desarrollo y la innovación tecnológica a los procesos productivos para incrementar la productividad y la competitividad que requiere el aparato productivo del estado de Morelos;

IV. Coadyuvar, para integrar y vincular esfuerzos de los diversos sectores, tanto de los generadores como de los usuarios del conocimiento innovador, científico y tecnológico, a fin de definir áreas de conocimiento estratégicas para el desarrollo del Estado;

V. Participar en la promoción de procesos y mecanismos que hagan posible la definición de prioridades, asignación y optimización de recursos del Gobierno del Estado, para la Ciencia y la Tecnología en forma participativa

Los Ingresos Propios se generan a través de las Direcciones del Centro Morelense de Innovación y Transferencia Tecnológica (CeMiTT) y la Dirección del Centro Morelense de Comunicación de la Ciencia.

La Dirección del Centro Morelense de Innovación y Transferencia Tecnológica tiene las siguientes atribuciones específicas:

- I. Coordinar las labores de incubación de empresas de alto impacto, mediante la asesoría en transferencia tecnológica, desarrollo empresarial y propiedad intelectual a micro, pequeñas y medianas empresas, propiciando el entorno adecuado para la generación de empresas nuevas;
- II. Informar los alcances de la Dirección a su cargo a las personas titulares de organismos gubernamentales, privados, cámaras empresariales e industriales, académicas y a la sociedad;
- III. Promover convenios de colaboración entre el CCyTEM e instituciones de investigación y desarrollo tecnológico;
- IV. Buscar inversionistas para el financiamiento de proyectos de incubación de alto impacto;
- V. Coordinar un grupo de trabajo para la detección de oportunidades tecnológicas o productivas que impulsen la generación de nuevos proyectos de industria de base tecnológica;
- VI. Vincular a los sectores productivos y sociales en torno a proyectos científicos o tecnológicos;
- VII. Promover, fomentar y desarrollar la cultura emprendedora, la innovación científica y tecnológica en grupos académicos, empresariales y sociales, y
- VIII. Generar en conjunto con la Dirección de Administración y Finanzas, los trámites para la documentación relacionada con la propiedad intelectual de todos los proyectos aprobados para incubación dentro del CemITT.

La Dirección del Centro Morelense de Comunicación de la Ciencia tiene las siguientes atribuciones específicas:

- I. Realizar investigación sobre indicadores del impacto social de la comunicación de la ciencia y tecnología en el Estado;
- II. Implementar mecanismos de educación que fomenten el interés y entendimiento de conocimientos científicos y tecnológicos;

III. Establecer los medios de concertación, vinculación y participación de la comunidad científica y académica, del sector público, social y privado y de los centros de investigación, para generar políticas de promoción y difusión de la innovación, ciencia y la tecnología;

IV. Formar recursos humanos en la enseñanza y comunicación de la ciencia y divulgación científica y tecnológica, incluyendo la detección de talentos y su seguimiento para fortalecer la vocación científica;

V. Fomentar redes de comunicación, así como la inscripción de cooperación e intercambio a nivel estatal, nacional e internacional en materia de ciencia y tecnología;

VI. Fortalecer la comunicación de la ciencia y la tecnología en el Estado con un enfoque inter y transdisciplinario, para coadyuvar en la formación de la persona en la apropiación social de la ciencia, y

VII. Señalar e identificar las demandas y necesidades de la sociedad para diseñar programas e instrumentos que promuevan el acercamiento con la ciencia, la tecnología y la innovación.

CCyTEM
CONSEJO DE CIENCIA
Y TECNOLOGÍA DEL
ESTADO DE MORELOS

Información Contable

CUENTA PÚBLICA ANUAL
CONSEJO DE CIENCIA Y TECNOLOGÍA
DEL ESTADO DE MORELOS
ENERO - DICIEMBRE

| 2021

Concepto	2021	2020	Concepto	2021	2020
INGRESOS Y OTROS BENEFICIOS			GASTOS Y OTRAS PÉRDIDAS		
<i>Ingresos de la Gestión</i>	16,912,501	5,456,743	<i>Gastos de Funcionamiento</i>	15,559,056	13,358,064
Impuestos	-	-	Servicios Personales	8,810,888	9,031,988
Cuotas y Aportaciones de Seguridad Social	-	-	Materiales y Suministros	1,683,682	1,329,470
Contribuciones de Mejoras	-	-	Servicios Generales	5,064,486	2,996,606
Derechos	114,900	22,331	<i>Transferencias, Asignaciones, Subsidios y Otras Ayudas</i>	3,250,838	3,058,449
Productos	-	-	Transferencias Internas y Asignaciones al Sector Público	-	-
Aprovechamientos	16,797,601	5,434,412	Transferencias al Resto del Sector Público	-	-
Ingresos por Venta de Bienes y Prestación de Servicios	-	-	Subsidios y Subvenciones	-	-
<i>Participaciones, Aportaciones, Convenios, Incentivos Derivados de la Colaboración Fiscal, Fondos Distintos de Aportaciones, Transferencias, Asignaciones, Subsidios y Subvenciones, y Pensiones y Jubilaciones</i>	12,247,955	14,071,000	Ayudas Sociales	2,545,950	2,393,500
Participaciones, Aportaciones, Convenios, Incentivos Derivados de la Colaboración Fiscal y Fondos Distintos de Aportaciones	-	1,650,000	Pensiones y Jubilaciones	704,888	664,949
Transferencias, Asignaciones, Subsidios y Subvenciones, y Pensiones y Jubilaciones	12,247,955	-	Transferencias a Fideicomisos, Mandatos y Contratos Análogos	-	-
<i>Otros Ingresos y Beneficios</i>	168,003	1,481	Transferencias a la Seguridad Social	-	-
Ingresos Financieros	168,003	1,481	Donativos	-	-
Incremento por Variación de Inventarios	-	-	Transferencias al Exterior	-	-
Disminución del Exceso de Estimaciones por Pérdida o Deterioro u Obsolescencia	-	-	<i>Participaciones y Aportaciones</i>	-	-
Disminución del Exceso de Provisiones	-	-	Participaciones	-	-
Otros Ingresos y Beneficios Varios	-	-	Aportaciones	-	-
Total de Ingresos y Otros Beneficios	29,328,459	19,529,224	Convenios	-	-
			<i>Intereses, Comisiones y Otros Gastos de la Deuda Pública</i>	737,453	712,990
			Intereses de la Deuda Pública	-	-
			Comisiones de la Deuda Pública	-	-
			Gastos de la Deuda Pública	-	-
			Costo por Coberturas	-	-
			Apoyos Financieros	-	-
			<i>Otros Gastos y Pérdidas Extraordinarias</i>	737,453	712,990
			Estimaciones, Depreciaciones, Deterioros, Obsolescencia y Amortizaciones	737,453	712,990
			Provisiones	-	-
			Disminución de Inventarios	-	-
			Aumento por Insuficiencia de Estimaciones por Pérdida o Deterioro u Obsolescencia	-	-
			Aumento por Insuficiencia de Provisiones	-	-
			Otros Gastos	-	-
			<i>Inversión Pública</i>	-	-
			Inversión Pública no Capitalizable	-	-
			Total de Gastos y Otras Pérdidas	19,547,347	17,129,503
			Resultados del Ejercicio (Ahorro/Desahorro)	9,781,112	2,399,721

Bajo protesta de decir verdad declaramos que los Estados Financieros y sus notas, son razonablemente correctos y son responsabilidad del emisor.



CONCEPTO	Año		CONCEPTO	Año	
	2021	2020		2021	2020
ACTIVO			PASIVO		
Activo Circulante			Activo Circulante		
Efectivo y Equivalentes	19,760,381	10,004,281	Cuentas por Pagar a Corto Plazo	3,106,430	2,399,701
Derechos a Recibir Efectivo o Equivalentes	7,500	1,697,435	Documentos por Pagar a Corto Plazo	-	-
Derechos a Recibir Bienes o Servicios	-	-	Porción a Corto Plazo de la Deuda Pública a Largo Plazo	-	-
Inventarios	-	-	Títulos y Valores a Corto Plazo	-	-
Almacenes	-	-	Pasivos Diferidos a Corto Plazo	-	-
Estimación por Pérdida o Deterioro de Activos Circulantes	-	-	Fondos y Bienes de Terceros en Garantía y/o Administración a Corto Plazo	-	-
Otros Activos Circulantes	-	-	Provisiones a Corto Plazo	-	-
Total de Activos Circulantes	19,767,881	11,701,716	Otros Pasivos a Corto Plazo	-	-
Activo No Circulante			Total de Pasivos Circulantes	3,106,430	2,399,701
Inversiones Financieras a Largo Plazo	-	-	Activo No Circulante		
Derechos a Recibir Efectivo o Equivalentes a Largo Plazo	661,672	661,672	Cuentas por Pagar a Largo Plazo	-	-
Bienes Inmuebles, Infraestructura y Construcciones en Proceso	-	-	Documentos por Pagar a Largo Plazo	-	-
Bienes Muebles	25,740,873	24,221,902	Deuda Pública a Largo Plazo	-	-
Activos Intangibles	53,791	53,791	Pasivos Diferidos a Largo Plazo	-	-
Depreciación, Deterioro y Amortización Acumulada de Bienes	(23,653,348)	(20,735,385)	Fondos y Bienes de Terceros en Garantía y/o en Administración a Largo Plazo	-	-
Activos Diferidos	-	-	Provisiones a Largo Plazo	18,367	18,367
Estimación por Pérdida o Deterioro de Activos no Circulantes	-	-	Total de Pasivos No Circulantes	18,367	18,367
Otros Activos no Circulantes	-	-	Total del Pasivo	3,124,797	2,418,068
Total de Activos No Circulantes	2,802,988	4,201,980	HACIENDA PÚBLICA / PATRIMONIO		
Total del Activo	22,570,869	15,903,696	Hacienda Pública / Patrimonio Contribuido	8,276,513	8,276,513
			Aportaciones	5,543,823	5,543,823
			Donaciones de Capital	2,732,690	2,732,690
			Actualización de la Hacienda Pública / Patrimonio	-	-
			Hacienda Pública / Patrimonio Generado	11,169,559	5,209,115
			Resultados del Ejercicio (Ahorro / Desahorro)	9,781,112	2,399,721
			Resultados de Ejercicios Anteriores	3,321,003	2,809,394
			Revalúos	-	-
			Reservas	-	-
			Rectificaciones de Resultados de Ejercicios Anteriores	(1,932,556)	-
			Exceso o Insuficiencia en la Actualización de la Hacienda Pública / Patrimonio	-	-
			Resultado por Posición Monetaria	-	-
			Resultado por Tenencia de Activos no Monetarios	-	-
			Total Hacienda Pública / Patrimonio	19,446,072	13,485,628
			Total del Pasivo y Hacienda Pública / Patrimonio	22,570,869	15,903,696

Bajo protesta de decir verdad declaramos que los Estados Financieros y sus notas, son razonablemente correctos y son responsabilidad del emisor.

CONCEPTO	31 de diciembre 2021	31 de diciembre 2020	CONCEPTO	31 de diciembre 2021	31 de diciembre 2020
ACTIVO			PASIVO		
Activo Circulante			Activo Circulante		
Efectivo y Equivalentes	19,760,381	10,004,281	Cuentas por Pagar a Corto Plazo	3,106,430	2,399,701
Efectivo	-	-	Servicios Personales por Pagar a Corto Plazo	1,560,388	1,429,145
Bancos/Tesorería	19,760,381	10,001,890	Proveedores por Pagar a Corto Plazo	1,171,480	469,975
Bancos/Dependencias y Otros	-	-	Contratistas por Obras Públicas por Pagar a Corto Plazo	-	-
Inversiones Temporales (Hasta 3 meses)	-	-	Participaciones y Aportaciones por Pagar a Corto Plazo	-	-
Fondos con Afectación Específica	-	-	Transferencias Otorgadas por Pagar a Corto Plazo	98,340	277,311
Depósitos de Fondos de Terceros en Garantía y/o Admón.	-	2,391	Int., Comisiones y Otros Gastos de la Deuda Púb. por Pagar a Corto Plazo	-	-
Otros Efectivos y Equivalentes	-	-	Retenciones y Contribuciones por Pagar a Corto Plazo	276,222	223,270
Derechos a Recibir Efectivo o Equivalentes	7,500	1,697,435	Devoluciones de la Ley de Ingresos por Pagar a Corto Plazo	-	-
Inversiones Financieras de Corto Plazo	-	-	Otras Cuentas por Pagar a Corto Plazo	-	-
Cuentas por Cobrar a Corto Plazo	-	1,677,302	Documentos por Pagar a Corto Plazo	-	-
Deudores Diversos por Cobrar a Corto Plazo	5,000	5,133	Documentos Comerciales por Pagar a Corto Plazo	-	-
Ingresos por Recuperar a Corto Plazo	2,500	15,000	Documentos con Contratistas por Obras Púb. por Pagar a Corto Plazo	-	-
Deudores por Anticipos de la Tesorería a Corto Plazo	-	-	Otros Documentos por Pagar a Corto Plazo	-	-
Préstamos Otorgados a Corto Plazo	-	-	Porción a Corto Plazo de la Deuda Pública a Largo Plazo	-	-
Otros Derechos a Recibir Efectivo o Equiv. a Corto Plazo	-	-	Porción a Corto Plazo de la Deuda Pública	-	-
Derechos a Recibir Bienes o Servicios	-	-	Porción a Corto Plazo de Arrendamiento Financiero	-	-
Ant. a Proveedores por Adq. de Bienes y Prest. de Serv. a Corto Plazo	-	-	Títulos y Valores a Corto Plazo	-	-
Ant. a Proveedores por Adq. de Bienes Inm. y Muebles a Corto Plazo	-	-	Pasivos Diferidos a Corto Plazo	-	-
Ant. a Proveedores por Adq. de Bienes Intangibles a Corto Plazo	-	-	Ingresos Cobrados por Adelantado a Corto Plazo	-	-
Anticipo a Contratistas por Obras Públicas a Corto Plazo	-	-	Intereses Cobrados por Adelantado a Corto Plazo	-	-
Otros Derechos a Recibir Bienes o Servicios a Corto Plazo	-	-	Otros Pasivos Diferidos a Corto Plazo	-	-
Inventarios	-	-	Fondos y Bienes de Terceros en Garantía y/o Admón. a C. P.	-	-
Inventario de Mercancías para Venta	-	-	Fondos en Garantía a Corto Plazo	-	-
Inventario de Mercancías Terminadas	-	-	Fondos en Administración a Corto Plazo	-	-
Inventario de Mercancías en Proceso de Elaboración	-	-	Fondos Contingentes a Corto Plazo	-	-
Inventario de Materias Primas, Mat. y Suministros para Producción	-	-	Fondos de Fideicomisos, Mandatos y Contratos Análogos a Corto Plazo	-	-
Bienes en Tránsito	-	-	Otros Fondos de Terceros en Garantía y/o Administración a Corto Plazo	-	-
Almacenes	-	-	Valores y Bienes en Garantía a Corto Plazo	-	-
Estimación por Pérdida o Deterioro de Activos Circulantes	-	-	Provisiones a Corto Plazo	-	-
Est. para Ctas. Incobrables por Derechos a Recibir Efectivo o Equiv.	-	-	Provisión para Demandas y Juicios a Corto Plazo	-	-
Estimación por Deterioro de Inventarios	-	-	Provisión para Contingencias a Corto Plazo	-	-
Otros Activos Circulantes	-	-	Otras Provisiones a Corto Plazo	-	-
Valores en Garantía	-	-	Otros Pasivos a Corto Plazo	-	-
Bienes en Garantía (excluye depósitos de fondos)	-	-	Ingresos por Clasificar	-	-
Bienes Deriv. de Embargos, Decom., Aseguramientos y Dación en Pago	-	-	Recaudación por Participar	-	-
Adquisición con Fondos de Terceros	-	-	Otros Pasivos Circulantes	-	-
Total de Activos Circulantes	19,767,881	11,701,716	Total de Pasivos Circulantes	3,106,430	2,399,701

CONCEPTO	31 de diciembre 2021	31 de diciembre 2020	CONCEPTO	31 de diciembre 2021	31 de diciembre 2020
Activo No Circulante			Pasivo No Circulante		
Inversiones Financieras a Largo Plazo	-	-	Cuentas por Pagar a Largo Plazo	-	-
Derechos a Recibir Efectivo o Equivalentes a Largo Plazo	661,672	661,672	Documentos por Pagar a Largo Plazo	-	-
Bienes Inmuebles, Infraestructura y Const. en Proceso	-	-	Deuda Pública a Largo Plazo	-	-
Bienes Muebles	25,740,873	24,221,902	Pasivos Diferidos a Largo Plazo	-	-
Activos Intangibles	53,791	53,791	Fdos. y Bienes de Terceros en Garantía y/o en Admón. a L.P.	-	-
Depreciación, Deterioro y Amortización Acumulada de Bienes	(23,653,348)	(20,735,385)	Provisiones a Largo Plazo	18,367	18,367
Activos Diferidos	-	-	Total de Pasivos No Circulantes	18,367	18,367
Estimación por Pérdida o Deterioro de Activos no Circulantes	-	-	Total del Pasivo	3,124,797	2,418,068
Otros Activos no Circulantes	-	-			
Total de Activos No Circulantes	2,802,988	4,201,980	HACIENDA PÚBLICA / PATRIMONIO		
Total del Activo	22,570,869	15,903,696	Hacienda Pública / Patrimonio Contribuido	8,276,513	8,276,513
			Aportaciones	5,543,823	5,543,823
			Donaciones de Capital	2,732,690	2,732,690
			Actualización de la Hacienda Pública / Patrimonio	-	-
			Hacienda Pública / Patrimonio Generado	11,169,559	5,209,115
			Resultados del Ejercicio (Ahorro / Desahorro)	9,781,112	2,399,721
			Resultados de Ejercicios Anteriores	3,321,003	2,809,394
			Revalúos	-	-
			Reservas	-	-
			Rectificaciones de Resultados de Ejercicios Anteriores	(1,932,556)	-
			Exceso o Insuficiencia en la Actualización de la Hacienda Pública / Patrimonio	-	-
			Resultado por Posición Monetaria	-	-
			Resultado por Tenencia de Activos no Monetarios	-	-
			Total Hacienda Pública / Patrimonio	19,446,072	13,485,628
			Total del Pasivo y Hacienda Pública / Patrimonio	22,570,869	15,903,696

Bajo protesta de decir verdad declaramos que los Estados Financieros y sus notas, son razonablemente correctos y son responsabilidad del emisor.

Concepto	Origen	Aplicación	Concepto	Origen	Aplicación
ACTIVO	4,607,898	11,275,071	PASIVO	706,729	-
Activo Circulante	1,689,935	9,756,100	Pasivo Circulante	706,729	-
Efectivo y Equivalentes	-	9,756,100	Cuentas por Pagar a Corto Plazo	706,729	-
Derechos a Recibir Efectivo o Equivalentes	1,689,935	-	Documentos por Pagar a Corto Plazo	-	-
Derechos a Recibir Bienes o Servicios	-	-	Porción a Corto Plazo de la Deuda Pública a Largo Plazo	-	-
Inventarios	-	-	Títulos y Valores a Corto Plazo	-	-
Almacenes	-	-	Pasivos Diferidos a Corto Plazo	-	-
Estimación por Pérdida o Deterioro de Activos Circulantes	-	-	Fdos. y Bienes de Terceros en Garantía y/o Admón. a C. P.	-	-
Otros Activos Circulantes	-	-	Provisiones a Corto Plazo	-	-
Activo No Circulante	2,917,963	1,518,971	Pasivo No Circulante	-	-
Inversiones Financieras a Largo Plazo	-	-	Cuentas por Pagar a Largo Plazo	-	-
Derechos a Recibir Efectivo o Equivalentes a Largo Plazo	-	-	Documentos por Pagar a Largo Plazo	-	-
Bienes Inmuebles, Infraestructura y Constr. en Proceso	-	-	Deuda Pública a Largo Plazo	-	-
Bienes Muebles	-	1,518,971	Pasivos Diferidos a Largo Plazo	-	-
Activos Intangibles	-	-	Fdos. y Bienes de Terceros en Garantía y/o Admón. a L. P.	-	-
Depreciación, Deterioro y Amort. Acumulada de Bienes	2,917,963	-	Provisiones a Largo Plazo	-	-
Activos Diferidos	-	-	HACIENDA PÚBLICA / PATRIMONIO	7,893,000	1,932,556
Est. por Pérdida o Deterioro de Activos no Circulantes	-	-	<i>Hacienda Pública / Patrimonio Contribuido</i>	-	-
Otros Activos no Circulantes	-	-	Aportaciones	-	-
			Donaciones de Capital	-	-
			Actualización de la Hacienda Pública / Patrimonio	-	-
			Hacienda Pública / Patrimonio Generado	7,893,000	1,932,556
			Resultados del Ejercicio (Ahorro / Desahorro)	7,381,391	-
			Resultados de Ejercicios Anteriores	511,609	-
			Revalúos	-	-
			Reservas	-	-
			Rectificaciones de Resultados de Ejercicios Anteriores	-	1,932,556
			Exceso o Insuficiencia en la Actualización de la Hacienda Pública / Patrimonio	-	-
			Resultado por Posición Monetaria	-	-
			Resultado por Tenencia de Activos no Monetarios	-	-

Bajo protesta de decir verdad declaramos que los Estados Financieros y sus notas, son razonablemente correctos y son responsabilidad del emisor.



Concepto	Saldo Inicial 1	Cargos del Periodo 2	Abonos del Periodo 3	Saldo Final 4=(1+2-3)	Variación del Periodo (4-1)
ACTIVO	15,903,696	70,795,652	64,128,479	22,570,869	6,667,173
<i>Activo Circulante</i>	<i>11,701,716</i>	<i>69,276,331</i>	<i>61,210,166</i>	<i>19,767,881</i>	<i>8,066,165</i>
Efectivo y Equivalentes	10,004,281	40,903,102	31,147,002	19,760,381	9,756,100
Derechos a Recibir Efectivo o Equivalentes	1,697,435	28,373,229	30,063,164	7,500	(1,689,935)
Derechos a Recibir Bienes o Servicios	-	-	-	-	-
Inventarios	-	-	-	-	-
Almacenes	-	-	-	-	-
Estimación por Pérdida o Deterioro de Activos Circulantes	-	-	-	-	-
Otros Activos Circulantes	-	-	-	-	-
Activo No Circulante	4,201,980	1,519,321	2,918,313	2,802,988	(1,398,992)
Inversiones Financieras a Largo Plazo	-	-	-	-	-
Derechos a Recibir Efectivo o Equivalentes a Largo Plazo	661,672	-	-	661,672	-
Bienes Inmuebles, Infraestructura y Constr. en Proceso	-	-	-	-	-
Bienes Muebles	24,221,902	1,519,321	350	25,740,873	1,518,971
Activos Intangibles	53,791	-	-	53,791	-
Depreciación, Deterioro y Amort. Acumulada de Bienes	(20,735,385)	-	2,917,963	(23,653,348)	(2,917,963)
Activos Diferidos	-	-	-	-	-
Est. por Pérdida o Deterioro de Activos no Circulantes	-	-	-	-	-
Otros Activos no Circulantes	-	-	-	-	-

Bajo protesta de decir verdad declaramos que los Estados Financieros y sus notas, son razonablemente correctos y son responsabilidad del emisor.

Denominación de las Deudas	Moneda de Contratación	Institución o País Acreedor	Saldo Inicial del Periodo	Saldo Final del Periodo
DEUDA PÚBLICA				
Corto Plazo				
Deuda Interna	Pesos		-	-
Instituciones de Crédito			-	-
Títulos y Valores			-	-
Arrendamientos Financieros			-	-
Deuda Externa	Pesos		-	-
Organismos Financieros Internacionales			-	-
Deuda Bilateral			-	-
Títulos y Valores			-	-
Arrendamientos Financieros			-	-
<i>Subtotal a Corto Plazo</i>			-	-
Largo Plazo				
Deuda Interna	Pesos		-	-
Instituciones de Crédito			-	-
Títulos y Valores			-	-
Arrendamientos Financieros			-	-
Deuda Externa	Pesos		-	-
Organismos Financieros Internacionales			-	-
Deuda Bilateral			-	-
Títulos y Valores			-	-
Arrendamientos Financieros			-	-
<i>Subtotal a Largo Plazo</i>			-	-
Otros Pasivos			2,418,068	3,124,797
Total Deuda y Otros Pasivos			2,418,068	3,124,797

Bajo protesta de decir verdad declaramos que los Estados Financieros y sus notas, son razonablemente correctos y son responsabilidad del emisor.

Denominación de la Deuda Pública y Otros Pasivos	Saldo al 31 de Diciembre de 2020	Disposiciones del Periodo	Amortizaciones del Periodo	Revaluaciones, Reclasificaciones y Otros Ajustes	Saldo Final del Periodo	Pago de Intereses del Periodo	Pago de Comisiones y demás costos asociados durante el Periodo
Deuda Pública	-	-	-	-	-	-	-
Corto Plazo	-	-	-	-	-	-	-
<i>Instituciones de Crédito</i>	-	-	-	-	-	-	-
<i>Títulos y Valores</i>	-	-	-	-	-	-	-
<i>Arrendamientos Financieros</i>	-	-	-	-	-	-	-
Largo Plazo	-	-	-	-	-	-	-
<i>Instituciones de Crédito</i>	-	-	-	-	-	-	-
<i>Títulos y Valores</i>	-	-	-	-	-	-	-
<i>Arrendamientos Financieros</i>	-	-	-	-	-	-	-
Otros Pasivos	2,418,068	-	-	-	3,124,797	-	-
Total de la Deuda Pública y Otros Pasivos	2,418,068	-	-	-	3,124,797	-	-
Deuda Contingente¹ (Informativo)							
Deuda Contingente 1	-	-	-	-	-	-	-
Deuda Contingente 2	-	-	-	-	-	-	-
Deuda Contingente xx	-	-	-	-	-	-	-
Valor de Instrumentos Bono Cupón Cero²							
Instrumento Bono Cupón Cero 1	-	-	-	-	-	-	-
Instrumento Bono Cupón Cero 2	-	-	-	-	-	-	-
Instrumento Bono Cupón Cero 3	-	-	-	-	-	-	-

1 Se refiere a cualquier Financiamiento sin fuente o garantía de pago definida, que sea asumida de manera solidaria o subsidiaria por las Entidades Federativas con sus Municipios, organismos descentralizados y empresas de participación estatal mayoritaria y fideicomisos, locales o municipales, y por los Municipios con sus respectivos organismos descentralizados y empresas de participación municipal mayoritaria.

2 Se refiere al valor del Bono Cupón Cero que respalda el pago de los créditos asociados al mismo (Activo).

Obligaciones a Corto Plazo	Monto Contratado	Plazo Pactado	Tasa de Interés	Comisiones y Costos Relacionados	Tasa Efectiva
Obligaciones a Corto Plazo (Informativo)					
Crédito 1	-	-	-	-	-
Crédito 2	-	-	-	-	-
Crédito xx	-	-	-	-	-

Bajo protesta de decir verdad declaramos que los Estados Financieros y sus notas, son razonablemente correctos y son responsabilidad del emisor.

Denominación de las Obligaciones Diferentes de Financiamiento	Fecha del Contrato	Fecha de inicio de operación del proyecto	Fecha de vencimiento	Monto de la inversión pactado	Plazo pactado	Monto promedio mensual del pago de la contraprestación	Monto promedio mensual del pago correspondiente al pago de inversión	Monto pagado de la inversión al 31 de diciembre de 2021	Monto pagado de la inversión actualizado al 31 de diciembre de 2021	Saldo pendiente por pagar de la inversión al 31 de diciembre de 2021
Asociaciones Público Privadas (APP's)				-		-	-	-	-	-
APP 1				-		-	-	-	-	-
APP 2				-		-	-	-	-	-
APP 3				-		-	-	-	-	-
APP xx				-		-	-	-	-	-
Otros Instrumentos				-		-	-	-	-	-
Otro Instrumento 1				-		-	-	-	-	-
Otro Instrumento 2				-		-	-	-	-	-
Otro Instrumento 3				-		-	-	-	-	-
Otro Instrumento xx				-		-	-	-	-	-
Total de Obligaciones Diferentes de Financiamiento				-		-	-	-	-	-

NO APLICA

Bajo protesta de decir verdad declaramos que los Estados Financieros y sus notas, son razonablemente correctos y son responsabilidad del emisor.



Concepto	Hacienda Pública/Patrimonio Contribuido	Hacienda Pública/Patrimonio Generado de Ejercicios Anteriores	Hacienda Pública/Patrimonio Generado del Ejercicio	Exceso o Insuficiencia en la Actualización de la Hacienda Pública / Patrimonio	TOTAL
Hacienda Pública / Patrimonio Contribuido Neto de 2020	8,276,513	-	-	-	8,276,513
Aportaciones	5,543,823	-	-	-	5,543,823
Donaciones de Capital	2,732,690	-	-	-	2,732,690
Actualización de la Hacienda Pública / Patrimonio	-	-	-	-	-
Hacienda Pública / Patrimonio Generado Neto de 2020	-	2,809,394	2,399,721	-	5,209,115
Resultados del Ejercicio (Ahorro / Desahorro)	-	-	2,399,721	-	2,399,721
Resultados de Ejercicios Anteriores	-	2,809,394	-	-	2,809,394
Revalúos	-	-	-	-	-
Reservas	-	-	-	-	-
Rectificaciones de Resultados de Ejercicios Anteriores	-	-	-	-	-
Exceso o Insuficiencia en la Actualización de la Hacienda Pública / Patrimonio Neto de 2020	-	-	-	-	-
Resultado por Posición Monetaria	-	-	-	-	-
Resultado por Tenencia de Activos no Monetarios	-	-	-	-	-
Hacienda Pública / Patrimonio Neto Final de 2020	8,276,513	2,809,394	2,399,721	-	13,485,628
Cambios en la Hacienda Pública / Patrimonio Contribuido Neto de 2021	-	-	-	-	-
Aportaciones	-	-	-	-	-
Donaciones de Capital	-	-	-	-	-
Actualización de la Hacienda Pública / Patrimonio	-	-	-	-	-
Variaciones de la Hacienda Pública / Patrimonio Generado Neto de 2021	-	511,609	5,448,835	-	5,960,444
Resultados del Ejercicio (Ahorro / Desahorro)	-	-	9,781,112	-	9,781,112
Resultados de Ejercicios Anteriores	-	511,609	(2,399,721)	-	(1,888,112)
Revalúos	-	-	-	-	-
Reservas	-	-	-	-	-
Rectificaciones de Resultados de Ejercicios Anteriores	-	-	(1,932,556)	-	(1,932,556)
Cambios en el Exceso o Insuficiencia en la Actualización de la Hacienda Pública / Patrimonio Neto de 2021	-	-	-	-	-
Resultado por Posición Monetaria	-	-	-	-	-
Resultado por Tenencia de Activos no Monetarios	-	-	-	-	-
Hacienda Pública / Patrimonio Neto Final de 2021	8,276,513	3,321,003	7,848,556	-	19,446,072

Bajo protesta de decir verdad declaramos que los Estados Financieros y sus notas, son razonablemente correctos y son responsabilidad del emisor.

Concepto		2021	2020	Concepto		2021	2020
Flujos de Efectivo de las Actividades de Operación				Flujos de Efectivo de las Actividades de Inversión			
<i>Origen</i>		29,320,959	17,836,707	<i>Origen</i>		1,519,320	143,456
Impuestos		-	-	Bienes Inmuebles, Infraestructura y Construcciones en Proceso		-	-
Cuotas y Aportaciones de Seguridad Social		-	-	Bienes Muebles		-	-
Contribuciones de Mejoras		-	-	Otros Orígenes de Inversión		-	-
Derechos		107,400	7,331	<i>Aplicación</i>			
Productos		-	-	Bienes Inmuebles, Infraestructura y Construcciones en Proceso		1,519,320	143,456
Aprovechamientos		16,797,601	5,434,412	Bienes Muebles		-	-
Ingresos por Venta de Bienes y Prestación de Servicios		-	-	Otras Aplicaciones de Inversión		-	-
Participaciones, Aportaciones, Convenios, Incentivos Derivados de la Colaboración Fiscal y Fondos Distintos de Aportaciones		-	635,000	Flujos Netos de Efectivo por Actividades de Inversión		(1,519,320)	(143,456)
Transferencias, Asignaciones, Subsidios y Subvenciones, y Pensiones y Jubilaciones		12,247,955	11,759,964	Flujo de Efectivo de las Actividades de Financiamiento			
Otros Orígenes de Operación		168,003	-	<i>Origen</i>			
<i>Aplicación</i>		18,045,539	16,588,887	Endeudamiento Neto		-	-
Servicios Personales		8,004,255	8,287,379	Interno		-	-
Materiales y Suministros		1,660,950	1,157,640	Externo		-	-
Servicios Generales		3,883,169	2,654,704	Otros Orígenes de Financiamiento		-	-
Transf. Internas y Asignaciones al Sector Público		-	-	<i>Aplicación</i>			
Transferencias al resto del Sector Público		-	-	Servicios de la Deuda		-	-
Subsidios y Subvenciones		-	-	Interno		-	-
Ayudas Sociales		2,500,000	2,165,500	Externo		-	-
Pensiones y Jubilaciones		652,498	615,639	Otras Aplicaciones de Financiamiento		-	-
Transf. a Fidelcomisos, Mandatos y Contratos Análogos		-	-	Flujos Netos de Efectivo por Actividades de Financiamiento			
Transferencias a la Seguridad Social		-	-	Incremento/Disminución Neta en el Efectivo y Equivalentes al Efectivo		9,756,100	1,104,364
Donativos		-	-				
Transferencias al Exterior		-	-	Efectivo y Equivalentes al Efectivo al Inicio del Ejercicio		10,004,281	8,899,917
Participaciones		-	-	Efectivo y Equivalentes al Efectivo al Final del Ejercicio		19,760,381	10,004,281
Aportaciones		-	-				
Convenios		-	-				
Otras Aplicaciones de Operación		1,344,667	1,708,025				
Flujos Netos de Efectivo por Actividades de Operación		11,275,420	1,247,820				

Bajo protesta de decir verdad declaramos que los Estados Financieros y sus notas, son razonablemente correctos y son responsabilidad del emisor.

INFORME DE PASIVOS CONTINGENTES

No.	NOMBRE	IMPORTE
1	Claudia Ahuja Ormaechea	16,708
2	Alfredo Ortíz Ortíz	1,659

NOTA: Sueldos y salarios pendientes de ser cobrados por parte de trabajadores que se encuentran en litigio.

CONSEJO DE CIENCIA Y TECNOLOGÍA DEL ESTADO DE MORELOS
NOTAS A LOS ESTADOS FINANCIEROS
Al 31 de Diciembre de 2021

ESTADO DE SITUACIÓN FINANCIERA

El Estado de Situación Financiera muestra los recursos y obligaciones del Consejo de Ciencia y Tecnología del Estado de Morelos, al 31 de diciembre de 2021. Los activos están ordenados de acuerdo a su disponibilidad en circulantes y no circulantes revelando sus restricciones y, los pasivos, por su exigibilidad igualmente en circulantes y no circulantes, de esta manera se revelan las restricciones a las que el ente público está sujeto, así como sus riesgos financieros.

La estructura de este estado contable se presenta de acuerdo con un formato y un criterio estándar, aptos para realizar un análisis comparativo de la información con el ejercicio anterior, con el objeto de mostrar los cambios ocurridos en la posición financiera del mismo y facilitar su análisis, apoyando la toma de decisiones y las funciones de fiscalización.

El estado financiero, está elaborado y valuado conforme a los Postulados Básicos de Contabilidad Gubernamental, Normas y Metodología para la emisión de información Financiera y Estructura de los Estados Financieros Básicos del Ente Público y Características de sus Notas, documentos emitidos por el Consejo Nacional de Armonización Contable (CONAC).

(Estado de Situación Financiera anexo)

ESTADO DE ACTIVIDADES

El Estado de Actividades muestra el resultado de las operaciones acumuladas por un importe de \$9,781,112.36 (Nueve millones setecientos ochenta y un mil ciento doce pesos, 36/100 M.N.) que corresponde a la diferencia entre los ingresos y gastos que afectan o modifican el Patrimonio del Organismo del 01 enero al 31 de diciembre de 2021, reflejando los ingresos conforme a los criterios del Clasificador por rubro de Ingresos y los gastos conforme al Clasificador por Objeto del Gasto.

Los Ingresos de Gestión al periodo que se informa ascienden a \$29,328,459.85 (Veintinueve millones trescientos veintiocho mil cuatrocientos cincuenta y nueve pesos 85/100 M.N.) que se integran por las Solicitudes de Liberación de Recursos del Presupuesto de Egresos, cuyo monto asciende a \$11,896,378.00 (Once millones trescientos veintiocho mil ochocientos ochenta y ocho pesos 40/100 M.N.), Ampliación Compensada Ramo 28 por un importe de \$351,577.40 (Trescientos cincuenta y un mil quinientos setenta y siete pesos 40/100 M.N.); Ingresos Propios del CeMiTT, cuyo monto asciende a \$ 75,000.00 (Setenta y cinco mil quinientos pesos 00/100 M.N.), Ingresos Propios del CeMoCC, cuyo monto asciende a \$ 39,900.00 (Treinta y nueve mil novecientos pesos 00/100 M.N.), y de IMPEPAC depósitos de multas por procesos electorales por el importe de \$16,797,601.12 (Dieciséis millones setecientos noventa y siete mil seiscientos un pesos 12/100 M.N.), e ingresos financieros por \$168,033.33 (Ciento sesenta y ocho mil treinta y tres pesos 33/100 M.N.)

El rubro de otros Ingresos y beneficios refleja los intereses que generaron las cuentas bancarias vigentes.

Los gastos y otras pérdidas se integran por los gastos devengados de proyectos con recurso del presente ejercicio fiscal, cuyo monto asciende a \$ 19,547,347.49 (Diecinueve millones quinientos cuarenta y siete mil trescientos cuarenta y siete pesos 49/100 M.N.).

(Estado Actividades anexo)

ESTADO DE VARIACIONES EN LA HACIENDA PÚBLICA

El Estado de Variación a la Hacienda Pública muestra los cambios o variaciones que sufrieron los distintos elementos que componen la Hacienda Pública, entre el inicio y el final del periodo. Al 31 de octubre del

CONSEJO DE CIENCIA Y TECNOLOGÍA DEL ESTADO DE MORELOS
NOTAS A LOS ESTADOS FINANCIEROS
Al 31 de Diciembre de 2021

ejercicio fiscal 2021, se obtuvo un saldo neto de \$ 19,446,071.92 (Diecinueve millones cuatrocientos cuarenta y seis mil setenta y un cinco pesos 92/100 M.N). Los rubros contables muestra los rubros de la Hacienda Pública / Patrimonio, y su adecuada clasificación en contribuido o generado en el periodo que corresponda de forma comparativa, a partir de cifras acumuladas y cambios o variaciones del periodo.

Las cifras acumuladas del periodo anterior (2020) consideran, en la Hacienda Pública / Patrimonio Contribuido las Aportaciones, Donaciones de Capital y la Actualización de la Hacienda Pública/Patrimonio; en la de Ejercicios Anteriores, Revalúos, Reservas y Rectificaciones de Resultados de Ejercicios Anteriores; en la Hacienda Pública / Patrimonio Generado del Ejercicio el Resultado del Ejercicio (Ahorro/Desahorro); y en el Exceso o Insuficiencia en la Actualización de la Hacienda Pública/Patrimonio el Resultado por Posición Monetaria y el Resultado por Tenencia de Activos no Monetarios.

Cifras de Cambios o Variaciones: Las cifras de cambios o variaciones del periodo actual (2021) consideran, en la Hacienda Pública / Patrimonio Contribuido los cambios de Aportaciones, de Donaciones de Capital y de Actualización de la Hacienda Pública/Patrimonio; en la Hacienda Pública / Patrimonio Generado de Ejercicios Anteriores la variación de Resultados de Ejercicios Anteriores; en la Hacienda Pública / Patrimonio Generado del Ejercicio el Resultado del Ejercicio (Ahorro/Desahorro), las variaciones de Revalúos, de Reservas y de Rectificaciones de Resultados de Ejercicios Anteriores, así como la disminución del resultado del ejercicio anterior (para evitar duplicidad del importe en sumatoria); y en el Exceso o Insuficiencia en la Actualización de la Hacienda Pública/Patrimonio las diferencias del Resultado por Posición Monetaria y del Resultado por Tenencia de Activos no Monetarios.

(Estado de Variaciones en la Hacienda Pública anexo)

NOTAS DE DESGLOCE

AL ESTADO DE SITUACIÓN FINANCIERA

ACTIVO

1) ACTIVO CIRCULANTE

Efectivo y equivalentes

Este rubro se integra por la disponibilidad bancaria originada de los programas y proyectos operativos a cargo del Organismo, el saldo refleja la disponibilidad para cubrir compromisos de pago a diferentes proveedores y prestadores de servicios para el cumplimiento de los proyectos.

Efectivo y Equivalentes	Importe	Sub-Total
Bancos		19,760,381.39
BBVA 230 Gasto Operativo	2,335,821.40	
BBVA 281 I.P. CeMITT	51,257.69	
BBVA 257 I.P. CeMoCC	33,011.43	
BBVA 061 IMPEPAC	17,313,075.22	
BBVA 222 FOMIX-Gobierno Estado de Morelos	27,215.65	
	Total:	19,760,381.39

CONSEJO DE CIENCIA Y TECNOLOGÍA DEL ESTADO DE MORELOS
NOTAS A LOS ESTADOS FINANCIEROS
Al 31 de Diciembre de 2021

Derechos a recibir efectivo o equivalentes

El saldo de esta cuenta se integra de las cuentas por cobrar a corto plazo, deudores diversos e ingresos por recuperar, como a continuación se detalla:

Derechos a recibir Efectivo y Equivalentes	Importe	Subtotal
Ingresos por recuperar a corto plazo		2,500.00
Ingresos Propios del CeMITT	2,500.00	
Deudores Diversos por Cobrar a Corto Plazo		5,000.00
Rosaura Aparicio Fabre (I.P.CeMITT)	5,000.00	
	TOTAL	7,500.00

2) ACTIVO NO CIRCULANTE

Derechos a recibir efectivo o equivalente a largo plazo

El saldo de esta cuenta se integra de las Solicitudes de Liberación de Recursos a cargo de Gobierno del Estado de Morelos pendientes de recaudar de los meses de junio, julio, agosto y septiembre del ejercicio fiscal 2018. Dicho importe asciende a la cantidad de \$ 661,672.00 (seiscientos sesenta y un mil seiscientos setenta y dos pesos 00/100 M.N.), como a continuación se detalla:

Ingresos por recuperar a largo plazo	Importe
Capítulo 2000. Materiales y Suministros	147,600.00
Capítulo 3000. Servicios Generales	509,072.00
Capítulo 4000. Transferencias, Asignaciones, subsidios y otras ayudas	5,000.00
	Total:
	661,672.00

Bienes muebles, inmuebles e intangibles

Este renglón del activo refleja el valor de los bienes muebles e intangibles adquiridos por el Consejo de Ciencia y Tecnología del Estado de Morelos a la fecha que se informa, integrándose por mobiliario, equipo de administración, educacional, instrumental médico y de laboratorios, equipo de cómputo, equipo de transporte, maquinaria otros equipos y herramientas y activos intangibles, los cuales son necesarios para la operatividad del Organismo así mismo se incluye la depreciación acumulada anual.

PASIVO

Corresponde a las obligaciones contraídas por el Consejo de Ciencia y Tecnología del Estado de Morelos, para el desarrollo de sus funciones y la prestación de los servicios públicos.

1) PASIVO CIRCULANTE

Cuentas por pagar a corto plazo

El saldo total de las Cuentas por Pagar a Corto Plazo es de \$ 3,106,430.01 (Tres millones ciento seis mil cuatrocientos treinta pesos, 01/100 M.N.) como a continuación se desglosa:

CONSEJO DE CIENCIA Y TECNOLOGÍA DEL ESTADO DE MORELOS
NOTAS A LOS ESTADOS FINANCIEROS
Al 31 de Diciembre de 2021

Cuentas por Pagar a Corto Plazo		
Concepto	Importe	Importe
Servicios Personales por pagar a Corto Plazo		1,560,388.43
Remuneraciones adicionales y especiales	690,176.39	
Otras prestaciones sociales y económicas (Contingencias Laborales)	870,212.04	
Proveedores por pagar a Corto Plazo		1,171,479.75
Lino Cruz García	78,300.00	
BBVA	1,673.59	
Vanguardia Seguridad Privada de Morelos, S.A. de C.V.	34,800.00	
Edenred México, S.A. de C.V.	20,061.76	
Ica2 Innovación y Tecnología	200,000.00	
Condor Innovation & Solutions, Rubio Ruíz y Compañía S de RL	470,021.50	
Transoftware S, RL de CV	299,976.00	
Torre Fuerte Abogados S AS de CV	17,000.00	
Armando Santa María Torres	12,600.00	
Jaime Sánchez Medina	37,046.90	
Transferencias Otorgadas por pagar a Corto Plazo		98,340.12
Ayudas Sociales a Actividades Científicas o Académicas	45,950.37	
Pensiones	52,389.75	
Retenciones y Contribuciones por pagar a Corto Plazo		276,221.71
ISR Retenciones por salarios	209,275.04	
ISR Retenciones por sueldos asimilados a salarios	11,674.67	
ISR Retenciones por Honorarios	18,488.03	
Impuesto sobre nómina	36,496.94	
ICTSGEM	287.03	
Total Cuentas por pagar a Corto Plazo		\$3,106,430.01

2) PASIVO NO CIRCULANTE

El saldo de esta cuenta se integra por sueldos y salarios pendientes de ser cobrados por parte de los ex empleados que se encuentran en litigio, dicho monto asciende a la cantidad de \$ 18,367.13 (Dieciocho mil trescientos sesenta y siete pesos, 13/100 M.N.).

HACIENDA PÚBLICA/ PATRIMONIO

La Hacienda Pública / Patrimonio corresponde a los activos netos, es decir, son derechos e inversiones que tiene el Organismo menos sus deudas. Por lo tanto, el reconocimiento y valuación que se tenga de los activos y los pasivos repercutirá en la misma proporción en el valor de la hacienda pública /patrimonio.

CUENTAS DE ORDEN CONTABLES

El saldo de \$34,891,783.43 corresponde al registro contable del bien inmueble en posesión que ocupan las oficinas ubicadas en calle La ronda número 13, Colonia Acapantzingo, Cuernavaca, Morelos y las oficinas del CeMiTT, ubicadas en carretera Temixco 160, Ciudad de la Confección, Col. Palo Escrito con C.P. 62760 en el Estado de Morelos.

CONSEJO DE CIENCIA Y TECNOLOGÍA DEL ESTADO DE MORELOS
NOTAS A LOS ESTADOS FINANCIEROS
Al 31 de Diciembre de 2021

ESTADO DE ACTIVIDADES

Ingresos de la Gestión

Los ingresos devengados de la gestión al 31 de diciembre de 2021, asciende a \$ 29,328,459.85 (Veintinueve millones trescientos veintiocho mil cuatrocientos cincuenta y nueve pesos 85/100 M.N.); se integra por las ministraciones recaudadas del Presupuesto de Egresos autorizado mediante decreto número 5899 de fecha 31 de diciembre de 2020, Ingresos Propios del CeMiTT y del CeMoCC; recurso IMPEPAC-2021 y los productos financieros que generaron las cuentas bancarias.

Concepto	Gasto Operativo	Ingresos Propios	IMPEPAC	Otros Ingresos y Beneficios
1000. Servicios Personales	8,810,888.00	0.00	0.00	0.00
2000. Materiales y Suministros	396,000.00	0.00	0.00	0.00
3000. Servicios Generales	1,938,652.00	0.00	0.00	0.00
4000. Transferencias Asignaciones	0.00	0.00	0.00	0.00
4000. Transferencias Pensionados	750,838.00	0.00	0.00	0.00
4000. Ing. Transferencias Gob Edo.	351,577.40	0.00	0.00	0.00
4000. Ingresos Propios del CeMoCC	0.00	39,900.00	0.00	0.00
4000. Ingresos Propios del CeMiTT	0.00	75,000.00	0.00	0.00
Otros Aprovechamientos (IMPEPAC)	0.00	0.00	16,797,601.12	0.00
Ingresos Financieros	0.00	0.00	0.00	168,003.33
Sumas:	12,247,955.40	114,900.00	16,797,601.12	168,003.33
Importe Total:	29,328,459.85			

Los gastos y otras pérdidas se integran de los gastos devengados del 01 de enero al 31 de diciembre del presente año, de los siguientes Programas, como a continuación se detallan:

Proyecto	Importe Devengado
Presupuesto de Egresos Gasto Corriente	11,896,378.00
Ampliación Presupuestal Compensada Ramo-28	324,363.11
Ingresos Propios CeMiTT- Remanentes	18,018.01
Ingresos Propios CeMiTT- 2021	14,849.18
Ingresos Propios CeMoCC- Remanentes	21,089.52
Ingresos Propios CeMoCC- 2021	13,252.00
IMPEPAC-CeMoCC Plan Integral de Comunicación y Divulgación de la Ciencia	843,523.68
IMPEPAC-CeMiTT- CePIM Inversiones y Marcas	282,977.67
IMPEPAC-CeMiTT- Fortalecimiento del Ecosistema de Innovación	1,121,827.57
IMPEPAC-CeMoCC Plan Integral de Modernización del Museo de Ciencias de Morelos.	2,169,242.20
IMPEPAC-Dirección General Fortalecimiento e Infraestructura en Tecnologías de la Información.	1,123,693.17
IMPEPAC-Dirección General Parque Científica y Tecnológico.	2,500,000.00
Sumas:	\$ 20,329,214.11

NOTAS DE MEMORIA

PRESUPUESTARIAS

Estado Analítico de Ingresos Presupuestales

Para el ejercicio 2021, el presupuesto de ingresos aprobado es de \$ 11,896,378.00 no teniendo variación alguna en este período. La variación que se presenta al 31 de diciembre de 2021, se refleja por las ampliaciones de: Ingresos Propios del CeMiTT por el importe de \$75,000.00, Ingresos Propios del CeMoCC por el importe de \$39,900.00, Ingreso de recurso al Gasto Corriente por ampliación compensada Ramo 28 por \$351,577.40, Intereses generados de las cuentas bancarias por \$168,003.33 y de IMPEPAC depósitos de multas por procesos electorales por el importe de \$16,797,601.12 dando un importe total de \$29,328,459.85

CONSEJO DE CIENCIA Y TECNOLOGÍA DEL ESTADO DE MORELOS
NOTAS A LOS ESTADOS FINANCIEROS
Al 31 de Diciembre de 2021

CONCILIACIÓN ENTRE LOS INGRESOS PRESUPUESTARIOS Y CONTABLES, ASÍ COMO ENTRE LOS EGRESOS PRESUPUESTARIOS Y LOS GASTOS CONTABLES

Conciliación entre los Ingresos Presupuestarios y Contables
 Correspondientes del 01 de enero al 31 de diciembre de 2021

1. TOTAL DE INGRESOS PRESUPUESTARIOS		\$ 29,328,459.85
2. MÁS INGRESOS CONTABLES NO PRESUPUESTARIOS		\$ 0.00
3. MENOS INGRESOS PRESUPUESTARIOS NO CONTABLES		\$ 0.00
4. TOTAL DE INGRESOS CONTABLES (4= 1 + 2 - 3)		\$ 29,328,459.85

Conciliación entre los Egresos Presupuestarios y los Gastos Contables
 Correspondientes del 01 de enero al 31 de diciembre de 2021

1. TOTAL DE EGRESOS PRESUPUESTARIOS		\$ 20,329,214.11
2. MENOS EGRESOS PRESUPUESTARIOS NO CONTABLES		1,519,319.82
2.3 MOBILIARIO Y EQUIPO DE ADMINISTRACIÓN		727,231.69
2.4 MOBILIARIO Y EQUIPO EDUCACIONAL Y RECREATIVO		449,621.51
2.8 MAQUINARIA, OTROS EQUIPOS Y HERRAMIENTAS		342,466.62
3. MÁS GASTOS CONTABLES NO PRESUPUESTARIOS		737,453.20
3.1 ESTIMACIONES, DEPRECIACIONES, DETERIOROS, OBSOLESCENCIA Y AMORTIZACIONES		737,453.20
4. TOTAL DE GASTOS CONTABLES (4= 1 - 2 + 3)		\$ 19,547,347.49

Estado del Ejercicio del Presupuesto de Egresos

El Presupuesto de Egresos Devengado en el periodo es de \$ 20,329,214.11 (Veinte millones trescientos veintinueve mil doscientos catorce pesos 11/100 M.N.) que representa el 69% respecto a los \$29,328,459.85 (Veintinueve millones trescientos veintiocho mil cuatrocientos cincuenta y nueve pesos, 85/100 M.N.) del Presupuesto de Egresos Anual Vigente.

Notas al Estado de Flujos de Efectivo

A continuación, se presenta el Análisis del Estado de Flujo de efectivo, el cual refleja la disponibilidad del efectivo y bancos.

Concepto		Saldo anterior		Saldo Actual
Efectivo	\$	11,000.00	\$	0.00
Bancos	\$	24,813,588.86	\$	19,760,381.39
Disponibilidad financiera	\$	24,824,588.86	\$	19,760,381.39

(Estado de Flujos de Efectivo anexo)

CONSEJO DE CIENCIA Y TECNOLOGÍA DEL ESTADO DE MORELOS
NOTAS A LOS ESTADOS FINANCIEROS
Al 31 de Diciembre de 2021

NOTAS DE GESTIÓN ADMINISTRATIVA

HISTORIA

Con fecha 14 de julio de 2005, el Honorable Congreso del Estado expidió la Ley de Innovación, Ciencia y Tecnología para el Estado de Morelos. Ordenamiento que fue publicado en el Periódico Oficial Tierra y Libertad número 4405 del 03 de agosto de 2005. Que al efecto el ordenamiento referido crea el Consejo de Ciencia y Tecnología del Estado de Morelos.

El Consejo de Ciencia y Tecnología del Estado de Morelos (CCyTEM), es un organismo público descentralizado de la administración pública del Estado, con personalidad jurídica y patrimonio propio y autonomía técnica, de gestión y presupuestaria, con sede en la Capital del Estado, lo anterior mediante publicación en el Periódico Oficial Tierra y Libertad número 4484 del 27 de septiembre de 2006.

Mediante la publicación en el Periódico Oficial Tierra y Libertad número 4558 Alcance, de fecha 26 de septiembre de 2007, se expidió el Reglamento de la Ley de Innovación, Ciencia y Tecnología para el Estado de Morelos, con el objeto de instrumentar estratégicamente la planeación, integración, fortalecimiento y consolidación del Sistema de innovación, Ciencia y Tecnología en el Estado para contribuir a su desarrollo. Mediante publicación en el Periódico Oficial Tierra y Libertad de fecha 5 de diciembre de 2012 se crea la Secretaría de innovación, Ciencia y Tecnología. El 04 de octubre de 2018, se publica en el Periódico Oficial Tierra y Libertad número 5641 la Ley Orgánica de la Administración Pública del Estado Libre y Soberano de Morelos, donde se considera la extinción de la Secretaría de Innovación, Ciencia y Tecnología del Estado de Morelos.

Mediante publicación en el Periódico Oficial Tierra y Libertad número 5689 de fecha 25 de marzo de 2019, se adiciona la Disposición Transitoria Décima Cuarta al Decreto número cinco, por la que se expide la Ley Orgánica de la Administración Pública del Estado Libre y Soberano de Morelos. A manera de síntesis, la iniciativa tiene la finalidad de adicionar un artículo al régimen transitorio para la realización de la transferencia de las atribuciones, infraestructura y recursos pertenecientes de la Extinta Secretaría de Innovación, Ciencia y Tecnología al Consejo de Ciencia y Tecnología del Estado de Morelos.

ORGANIZACIÓN Y OBJETO SOCIAL

De conformidad con lo establecido por el artículo 1º. de la Ley referida, el objeto del CCyTEM es: contribuir a desarrollar un sistema de educación, formación y capacitación de recursos de calidad y alto nivel académico, impulsar, fortalecer e innovar la investigación científica y el desarrollo tecnológico, para lograr una cultura científica en la sociedad morelense.

La representación legal del Organismo corresponde al Director General, personalidad que acredita con el nombramiento expedido en su favor por el Gobernador Constitucional del Estado de Morelos.

BASES DE PREPARACIÓN DE LOS ESTADOS FINANCIEROS

Fundamento Legal y Normativo

Los Estados Financieros que se presentan en este informe, se elaboraron bajo criterios generales regidos por la Ley General de Contabilidad Gubernamental, atendiéndose las disposiciones normativas contables y lineamientos emitidos por el Consejo Nacional de Armonización Contable (CONAC).

Actualmente nos encontramos en proceso de realizar las modificaciones que nos permitan apearnos en su totalidad a los marcos normativos contables y presupuestarios, así también a los instrumentos técnicos para lograr el cumplimiento de los objetivos a nivel nacional, considerando en primera instancia el Marco Conceptual de Contabilidad Gubernamental, que representa los fundamentos para la elaboración de normas,

CONSEJO DE CIENCIA Y TECNOLOGÍA DEL ESTADO DE MORELOS
NOTAS A LOS ESTADOS FINANCIEROS
Al 31 de Diciembre de 2021

contabilización, valuación y presentación de la Información Financiera; así mismo, el Plan de Cuentas, el cual se constituye una herramienta básica para el registro de operaciones, otorgando consistencia en la presentación y fácil interpretación de los resultados y las bases para consolidar, bajo criterios armonizados, la información contable, ha sido modificado en apego a las disposiciones emitidas por el CONAC.

La Normatividad Contable y Financiera, proporciona los elementos necesarios para el manejo transparente de los recursos públicos, y el cabal cumplimiento en la rendición de cuentas. Además, se constituye por el conjunto de normas, lineamientos, metodologías, procedimientos, sistemas, criterios y ordenamientos con base a los Postulados Básicos de Contabilidad Gubernamental que han de aplicar los centros contables en el registro de sus operaciones con la finalidad de regular operaciones específicas para la integración homogénea de la información contable y financiera.

Los Postulados Básicos de Contabilidad Gubernamental, son los elementos fundamentales de referencia general para uniformar los métodos, procedimientos y prácticas contables, así como, organizar y mantener una efectiva sistematización que permita la obtención de información veraz en forma clara y concisa, en este sentido, se constituyen en el sustento técnico de la Contabilidad.

Los estados financieros de la entidad son el Estado de Situación Financiera, Estado de Actividades, Estado de Variaciones en la Hacienda Pública/Patrimonio y el Estado de Flujo de Efectivo, de acuerdo al requerimiento establecido en el Manual de Contabilidad Gubernamental de la CONAC.

Principales Políticas de Control y Registro

El registro de las operaciones están en apego a los Postulados Básicos de Contabilidad Gubernamental y a las normas y manuales vigentes; las dependencias y entidades de la Administración Pública Estatal como responsables de realizar sus registros contables producto de las operaciones que realizan, registran los gastos como tales en el momento en que se devenguen y los ingresos en el momento en que sean efectivamente percibidos o realizados.

El control interno comprende el plan de organización y todos los métodos y procedimientos que en forma coordinada adoptan las dependencias y entidades para salvaguardar los activos, verificar la razonabilidad y confiabilidad de la información contable, y promover la eficiencia operacional y la adherencia a la normatividad vigente.

Responsabilidad sobre la presentación razonable de los Estados Financieros

Los funcionarios que rubrican los presentes Estados financieros:

%Bajo Protesta de Decir Verdad declaramos que los Estados Financieros y sus Notas, son razonablemente correctos y responsabilidad del emisor+.

Cuenta Pública Anual 2021
Consejo de Ciencia y Tecnología del Estado de Morelos
Conciliación entre los Ingresos Presupuestarios y Contables
Del 1 de enero al 31 de diciembre de 2021
(Pesos)

1. Total de Ingresos Presupuestarios	29,328,459
2. Más Ingresos Contables No Presupuestarios	-
2.1 Ingresos Financieros	-
2.2 Incremento por Variación de Inventarios	-
2.3 Disminución del Exceso de Estimaciones por Pérdida o Deterioro u Obsolescencia	-
2.4 Disminución del Exceso de Provisiones	-
2.5 Otros Ingresos y Beneficios Varios	-
2.6 Otros Ingresos Contables No Presupuestarios	-
3. Menos Ingresos Presupuestarios No Contables	-
3.1 Aprovechamientos Patrimoniales	-
3.2 Ingresos Derivados de Financiamientos	-
3.3 Otros Ingresos Presupuestarios No Contables	-
4. Total de Ingresos Contables	29,328,459

Cuenta Pública Anual 2021
Consejo de Ciencia y Tecnología del Estado de Morelos
Conciliación entre los Egresos Presupuestarios y los Gastos Contables
Del 1 de enero al 31 de diciembre de 2021
(Pesos)

1. Total de Egresos Presupuestarios	20,329,214
2. Menos Egresos Presupuestarios No Contables	1,519,320
2.1 Materias Primas y Materiales de Producción y Comercialización	-
2.2 Materiales y Suministros	-
2.3 Mobiliario y Equipo de Administración	727,232
2.4 Mobiliario y Equipo Educativo y Recreativo	449,621
2.5 Equipo e Instrumental Médico y de Laboratorio	-
2.6 Vehículos y Equipo de Transporte	-
2.7 Equipo de Defensa y Seguridad	-
2.8 Maquinaria, Otros Equipos y Herramientas	342,467
2.9 Activos Biológicos	-
2.10 Bienes Inmuebles	-
2.11 Activos Intangibles	-
2.12 Obra Pública en Bienes de Dominio Público	-
2.13 Obra Pública en Bienes Propios	-
2.14 Acciones y Participaciones de Capital	-
2.15 Compra de Títulos y Valores	-
2.16 Concesión de Préstamos	-
2.17 Inversiones en Fideicomisos, Mandatos y Otros Análogos	-
2.18 Provisiones para Contingencias y Otras Erogaciones Especiales	-
2.19 Amortización de la Deuda Pública	-
2.20 Adeudos de Ejercicios Fiscales Anteriores (ADEFAS)	-
2.21 Otros Egresos Presupuestarios No Contables	-
3. Más Gastos Contables No Presupuestarios	737,453
3.1 Estimaciones, Depreciaciones, Deterioros, Obsolescencia y Amortizaciones	737,453
3.2 Provisiones	-
3.3 Disminución de Inventarios	-
3.4 Aumento por Insuficiencia de Estimaciones por Pérdida o Deterioro u Obsolescencia	-
3.5 Aumento por Insuficiencia de Provisiones	-
3.6 Otros Gastos	-
3.7 Otros Gastos Contables No Presupuestarios	-
4. Total de Gastos Contables	19,547,347

CCyTEM
CONSEJO DE CIENCIA
Y TECNOLOGÍA DEL
ESTADO DE MORELOS

Información Presupuestaria

CUENTA PÚBLICA ANUAL
CONSEJO DE CIENCIA Y TECNOLOGÍA
DEL ESTADO DE MORELOS
ENERO - DICIEMBRE

| 2021

Concepto	Estimado / Aprobado	Devengado	Recaudado / Pagado
A. Ingresos Totales (A = A1 + A2 + A3)	11,896,378	29,328,459	29,320,959
A1. Ingresos de Libre Disposición	11,896,378	29,328,459	29,320,959
A2. Transferencias Federales Etiquetadas	-	-	-
A3. Financiamiento Neto	-	-	-
B. Egresos Presupuestarios (B = B1 + B2)	11,896,378	20,329,214	18,220,194
B1. Gasto No Etiquetado (sin incluir Amortización de la Deuda Pública)	11,896,378	20,329,214	18,220,194
B2. Gasto Etiquetado (sin incluir Amortización de la Deuda Pública)	-	-	-
C. Remanentes del Ejercicio Anterior (C = C1 + C2)	-	-	-
C1. Remanentes de Ingresos de Libre Disposición aplicados en el periodo	-	-	-
C2. Remanentes de Transferencias Federales Etiquetadas aplicados en el periodo	-	-	-
I. Balance Presupuestario (I = A - B + C)	-	8,999,245	11,100,765
II. Balance Presupuestario sin Financiamiento Neto (II = I - A3)	-	8,999,245	11,100,765
III. Balance Presupuestario sin Financiamiento Neto y sin Remanentes del Ejercicio Anterior (III = II - C)	-	8,999,245	11,100,765

Concepto	Aprobado	Devengado	Pagado
E. Intereses, Comisiones y Gastos de la Deuda (E = E1 + E2)	-	-	-
E1. Intereses, Comisiones y Gastos de la Deuda con Gasto No Etiquetado	-	-	-
E2. Intereses, Comisiones y Gastos de la Deuda con Gasto Etiquetado	-	-	-
IV. Balance Primario (IV = III + E)	-	8,999,245	11,100,765

Concepto	Estimado / Aprobado	Devengado	Recaudado / Pagado
F. Financiamiento (F = F1 + F2)	-	-	-
F1. Financiamiento con Fuente de Pago de Ingresos de Libre Disposición	-	-	-
F2. Financiamiento con Fuente de Pago de Transferencias Federales Etiquetadas	-	-	-
G. Amortización de la Deuda (G = G1 + G2)	-	-	-
G1. Amortización de la Deuda Pública con Gasto No Etiquetado	-	-	-
G2. Amortización de la Deuda Pública con Gasto Etiquetado	-	-	-
A3. Financiamiento Neto (A3 = F - G)	-	-	-

Concepto	Estimado / Aprobado	Devengado	Recaudado / Pagado
A1. Ingresos de Libre Disposición	11,896,378	29,328,459	29,320,959
A3.1 Financiamiento Neto con Fuente de Pago de Ingresos de Libre Disposición (A3.1 = F1 - G1)	-	-	-
F1. Financiamiento con Fuente de Pago de Ingresos de Libre Disposición	-	-	-
G1. Amortización de la Deuda Pública con Gasto No Etiquetado	-	-	-
B1. Gasto No Etiquetado (sin incluir Amortización de la Deuda Pública)	11,896,378	20,329,214	18,220,194
C1. Remanentes de Ingresos de Libre Disposición aplicados en el periodo	-	-	-
V. Balance Presupuestario de Recursos Disponibles (V = A1 + A3.1 - B1 + C1)	-	8,999,245	11,100,765
VI. Balance Presupuestario de Recursos Disponibles sin Financiamiento Neto (VI = V - A3.1)	-	8,999,245	11,100,765

Concepto	Estimado / Aprobado	Devengado	Recaudado / Pagado
A2. Transferencias Federales Etiquetadas	-	-	-
A3.2 Financiamiento Neto con Fuente de Pago de Transferencias Federales Etiquetadas (A3.2 = F2 - G2)	-	-	-
F2. Financiamiento con Fuente de Pago de Transferencias Federales Etiquetadas	-	-	-
G2. Amortización de la Deuda Pública con Gasto Etiquetado	-	-	-
B2. Gasto Etiquetado (sin incluir Amortización de la Deuda Pública)	-	-	-
C2. Remanentes de Transferencias Federales Etiquetadas aplicados en el periodo	-	-	-
VII. Balance Presupuestario de Recursos Etiquetados (VII = A2 + A3.2 - B2 + C2)	-	-	-
VIII. Balance Presupuestario de Recursos Etiquetados sin Financiamiento Neto (VIII = VII - A3.2)	-	-	-

Rubro de Ingresos	Ingreso					Diferencia (6 = 5 - 1)
	Estimado	Ampliaciones y Reducciones	Modificado	Devengado	Recaudado	
	(1)	(2)	(3 = 1 + 2)	(4)	(5)	
Impuestos	-	-	-	-	-	-
Cuotas y Aportaciones de Seguridad Social	-	-	-	-	-	-
Contribuciones de Mejoras	-	-	-	-	-	-
Derechos	-	114,900	114,900	114,900	107,400	107,400
Productos	-	-	-	-	-	-
Aprovechamientos	-	16,797,601	16,797,601	16,797,601	16,797,601	16,797,601
Ingresos por Venta de Bienes, Prestación de Servicios y Otros Ingresos	-	168,003	168,003	168,003	168,003	168,003
Participaciones, Aportaciones, Convenios, Incentivos Derivados de la Colaboración Fiscal y Fondos Distintos de Aportaciones	-	-	-	-	-	-
Transferencias, Asignaciones, Subsidios y Subvenciones, y Pensiones y Jubilaciones	11,896,378	351,575	12,247,953	12,247,955	12,247,955	351,577
Ingresos Derivados de Financiamientos	-	-	-	-	-	-
Total	11,896,378	17,432,079	29,328,457	29,328,459	29,320,959	17,424,581
				Ingresos excedentes		

Estado Analítico de Ingresos Por Fuente de Financiamiento	Ingreso					Diferencia (6 = 5 - 1)
	Estimado	Ampliaciones y Reducciones	Modificado	Devengado	Recaudado	
	(1)	(2)	(3 = 1 + 2)	(4)	(5)	
Ingresos del Poder Ejecutivo Federal o Estatal y de los Municipios	-	-	-	-	-	-
Impuestos	-	-	-	-	-	-
Cuotas y Aportaciones de Seguridad Social	-	-	-	-	-	-
Contribuciones de Mejoras	-	-	-	-	-	-
Derechos	-	-	-	-	-	-
Productos ¹	-	-	-	-	-	-
Aprovechamientos ²	-	-	-	-	-	-
Participaciones, Aportaciones, Convenios, Incentivos Derivados de la Colaboración Fiscal y Fondos Distintos de Aportaciones	-	-	-	-	-	-
Transferencias, Asignaciones, Subsidios y Subvenciones, y Pensiones y Jubilaciones	-	-	-	-	-	-
Ingresos de los Entes Públicos de los Poderes Legislativo y Judicial, de los Órganos Autónomos y del Sector Paraestatal o Paramunicipal, así como de las Empresas Productivas del Estado	11,896,378	519,578	12,415,956	12,415,958	12,415,958	519,580
Cuotas y Aportaciones de Seguridad Social	-	-	-	-	-	-
Productos ¹	-	-	-	-	-	-
Ingresos por Venta de Bienes, Prestación de Servicios y Otros Ingresos ³	-	168,003	168,003	168,003	168,003	168,003
Transferencias, Asignaciones, Subsidios y Subvenciones, y Pensiones y Jubilaciones	11,896,378	351,575	12,247,953	12,247,955	12,247,955	351,577
Ingresos Derivados de Financiamientos	-	-	-	-	-	-
Ingresos Derivados de Financiamientos	-	-	-	-	-	-
Total	11,896,378	519,578	12,415,956	12,415,958	12,415,958	519,580
				Ingresos excedentes		

¹ Incluye intereses que generan las cuentas bancarias de los entes públicos en productos.

² Incluye donativos en efectivo del Poder Ejecutivo, entre otros aprovechamientos.

³ Se refiere a los ingresos propios obtenidos por los Poderes Legislativo y Judicial, los Órganos Autónomos y las entidades de la administración pública paraestatal y paramunicipal, por sus actividades diversas no inherentes a su operación que generan recursos y que no sean ingresos por venta de bienes o prestación de servicios, tales como donativos en efectivo, entre otros.

Concepto	Ingreso					Diferencia
	Estimado	Ampliaciones/ (Reducciones)	Modificado	Devengado	Recaudado	
Ingresos de Libre Disposición						
<i>Impuestos</i>	-	-	-	-	-	-
<i>Cuotas y Aportaciones de Seguridad Social</i>	-	-	-	-	-	-
<i>Contribuciones de Mejoras</i>	-	-	-	-	-	-
<i>Derechos</i>	-	114,900	114,900	114,900	107,400	107,400
<i>Productos</i>	-	-	-	-	-	-
<i>Aprovechamientos</i>	-	16,797,601	16,797,601	16,797,601	16,797,601	16,797,601
<i>Ingresos por Venta de Bienes y Prestación de Servicios</i>	-	168,003	168,003	168,003	168,003	168,003
<i>Participaciones</i>	-	-	-	-	-	-
Fondo General de Participaciones	-	-	-	-	-	-
Fondo de Fomento Municipal	-	-	-	-	-	-
Fondo de Fiscalización y Recaudación	-	-	-	-	-	-
Fondo de Compensación	-	-	-	-	-	-
Fondo de Extracción de Hidrocarburos	-	-	-	-	-	-
Impuesto Especial Sobre Producción y Servicios	-	-	-	-	-	-
0.136% de la Recaudación Federal Participable	-	-	-	-	-	-
3.17% Sobre Extracción de Petróleo	-	-	-	-	-	-
Gasolinas y Diésel	-	-	-	-	-	-
Fondo del Impuesto Sobre la Renta	-	-	-	-	-	-
Fondo de Estabilización de los Ingresos de las Ent. Fed.	-	-	-	-	-	-
<i>Incentivos Derivados de la Colaboración Fiscal</i>	-	-	-	-	-	-
Tenencia o Uso de Vehículos	-	-	-	-	-	-
Fondo de Compensación ISAN	-	-	-	-	-	-
Impuesto Sobre Automóviles Nuevos	-	-	-	-	-	-
Fondo de Compensación de Repecos-Intermedios	-	-	-	-	-	-
Otros Incentivos Económicos	-	-	-	-	-	-
<i>Transferencias y Asignaciones</i>	11,896,378	351,575	12,247,953	12,247,955	12,247,955	351,577
<i>Convenios</i>	-	-	-	-	-	-
Otros Convenios y Subsidios	-	-	-	-	-	-
<i>Otros Ingresos de Libre Disposición</i>	-	-	-	-	-	-
Participaciones en Ingresos Locales	-	-	-	-	-	-
Otros Ingresos de Libre Disposición	-	-	-	-	-	-
Total de Ingresos de Libre Disposición	11,896,378	17,432,079	29,328,457	29,328,459	29,320,959	17,424,581
Ingresos Excedentes de Ingresos de Libre Disposición						
Transferencias Federales Etiquetadas						
<i>Aportaciones</i>	-	-	-	-	-	-
Fondo de Aport. para la Nómina Educativa y Gto. Op.	-	-	-	-	-	-
Fondo de Aportaciones para los Servicios de Salud	-	-	-	-	-	-
Fondo de Aportaciones para la Infraestructura Social	-	-	-	-	-	-
Fondo de Aport. para el Fortalecimiento de los Municipios y de las Demarcaciones Territoriales del Distrito Federal	-	-	-	-	-	-
Fondo de Aportaciones Múltiples	-	-	-	-	-	-
Fondo de Aport. para la Educación Tec. y de Adultos	-	-	-	-	-	-
Fondo de Aportaciones para la Seguridad Pública de los Estados y del Distrito Federal	-	-	-	-	-	-
Fondo de Aportaciones para el Fortalecimiento de las Entidades Federativas	-	-	-	-	-	-
<i>Convenios</i>	-	-	-	-	-	-
Convenios de Protección Social en Salud	-	-	-	-	-	-
Convenios de Descentralización	-	-	-	-	-	-
Convenios de Reasignación	-	-	-	-	-	-
Otros Convenios y Subsidios	-	-	-	-	-	-
<i>Fondos Distintos de Aportaciones</i>	-	-	-	-	-	-
Fondo para Entidades Federativas y Municipios Productores de Hidrocarburos	-	-	-	-	-	-
Fondo Minero	-	-	-	-	-	-
<i>Transferencias, Asignaciones, Subsidios y Subvenciones, y Pensiones y Jubilaciones</i>	-	-	-	-	-	-
<i>Otras Transferencias Federales Etiquetadas</i>	-	-	-	-	-	-
Total de Transferencias Federales Etiquetadas	-	-	-	-	-	-
Ingresos Derivados de Financiamientos						
<i>Ingresos Derivados de Financiamientos</i>	-	-	-	-	-	-
Total de Ingresos	11,896,378	17,432,079	29,328,457	29,328,459	29,320,959	17,424,581
Datos Informativos						
1. Ingresos Derivados de Financiamientos con Fuente de Pago de Ingresos de Libre Disposición	-	-	-	-	-	-
2. Ingresos Derivados de Financiamientos con Fuente de Pago de Transferencias Federales Etiquetadas	-	-	-	-	-	-
3. Ingresos Derivados de Financiamientos	-	-	-	-	-	-

Concepto	Egresos					Subejercicio
	Aprobado	Ampliaciones/ (Reducciones)	Modificado	Devengado	Pagado	
	1	2	3 = (1 + 2)	4	5	
Servicios Personales	8,810,888	1	8,810,889	8,810,888	8,004,255	1
Remuneraciones al Personal de Carácter Permanente	4,278,000	(111,233)	4,166,767	4,166,766	4,166,767	1
Remuneraciones al Personal de Carácter Transitorio	1,775,175	(74,865)	1,700,310	1,700,310	1,700,310	-
Remuneraciones Adicionales y Especiales	1,248,336	(93,277)	1,155,059	1,155,059	661,271	-
Seguridad Social	321,735	148,321	470,056	470,056	470,056	-
Otras Prestaciones Sociales y Económicas	1,187,642	131,055	1,318,697	1,318,697	1,005,851	-
Previsiones	-	-	-	-	-	-
Pago de Estímulos a Servidores Públicos	-	-	-	-	-	-
Materiales y Suministros	396,000	1,337,175	1,733,175	1,683,682	1,660,951	49,493
Materiales de Admón., Emisión de Doctos. y Artículos Oficiales	148,000	478,680	626,680	593,285	593,285	33,395
Alimentos y Utensilios	36,000	1,115	37,115	37,115	37,115	-
Materias Primas y Materiales de Producción y Comercialización	-	-	-	-	-	-
Materiales y Artículos de Construcción y de Reparación	60,000	796,499	856,499	856,267	853,598	232
Productos Químicos, Farmacéuticos y de Laboratorio	-	2,764	2,764	2,764	2,764	-
Combustibles, Lubricantes y Aditivos	115,000	(1,166)	113,834	113,834	93,772	-
Vestuario, Blancos, Prendas de Protección y Artículos Deportivos	-	-	-	-	-	-
Materiales y Suministros Para Seguridad	-	-	-	-	-	-
Herramientas, Refacciones y Accesorios Menores	37,000	59,283	96,283	80,417	80,417	15,866
Servicios Generales	1,938,652	5,393,913	7,332,565	5,064,486	3,883,169	2,268,079
Servicios Básicos	606,082	(18,102)	587,980	583,980	583,980	4,000
Servicios de Arrendamiento	32,000	212,160	244,160	115,653	115,654	128,507
Servicios Profesionales, Científicos, Técnicos y Otros Servicios	885,000	4,656,669	5,541,669	3,439,462	2,326,764	2,102,207
Servicios Financieros, Bancarios y Comerciales	169,900	(26,970)	142,930	142,930	141,257	-
Servicios de Instalación, Reparación, Mantto. y Conservación	70,400	423,890	494,290	491,567	457,190	2,723
Servicios de Comunicación Social y Publicidad	-	149,999	149,999	122,785	122,785	27,214
Servicios de Traslado y Viáticos	17,410	(6,815)	10,595	10,595	10,595	-
Servicios Oficiales	-	7,400	7,400	3,972	3,972	3,428
Otros Servicios Generales	157,860	(4,318)	153,542	153,542	120,972	-
Transferencias, Asignaciones, Subsidios y Otras Ayudas	750,838	2,550,000	3,300,838	3,250,838	3,152,498	50,000
Transferencias Internas y Asignaciones al Sector Público	-	-	-	-	-	-
Transferencias al Resto del Sector Público	-	-	-	-	-	-
Subsidios y Subvenciones	-	-	-	-	-	-
Ayudas Sociales	72,262	2,523,688	2,595,950	2,545,950	2,500,000	50,000
Pensiones y Jubilaciones	678,576	26,312	704,888	704,888	652,498	-
Transferencias a Fideicomisos, Mandatos y Otros Análogos	-	-	-	-	-	-
Transferencias a la Seguridad Social	-	-	-	-	-	-
Donativos	-	-	-	-	-	-
Transferencias al Exterior	-	-	-	-	-	-
Bienes Muebles, Inmuebles e Intangibles	-	1,546,276	1,546,276	1,519,320	1,519,321	26,956
Mobiliario y Equipo de Administración	-	743,152	743,152	727,232	727,232	15,920
Mobiliario y Equipo Educativo y Recreativo	-	460,622	460,622	449,622	449,622	11,000
Equipo e Instrumental Médico y de Laboratorio	-	-	-	-	-	-
Vehículos y Equipo de Transporte	-	-	-	-	-	-
Equipo de Defensa y Seguridad	-	-	-	-	-	-
Maquinaria, Otros Equipos y Herramientas	-	342,502	342,502	342,466	342,467	36
Activos Biológicos	-	-	-	-	-	-
Bienes Inmuebles	-	-	-	-	-	-
Activos Intangibles	-	-	-	-	-	-
Inversión Pública	-	-	-	-	-	-
Obra Pública en Bienes de Dominio Público	-	-	-	-	-	-
Obra Pública en Bienes Propios	-	-	-	-	-	-
Proyectos Productivos y Acciones de Fomento	-	-	-	-	-	-
Inversiones Financieras y Otras Provisiones	-	6,604,714	6,604,714	-	-	6,604,714
Inversiones Para el Fomento de Actividades Productivas	-	-	-	-	-	-
Acciones y Participaciones de Capital	-	-	-	-	-	-
Compra de Títulos y Valores	-	-	-	-	-	-
Concesión de Préstamos	-	-	-	-	-	-
Inversiones en Fideicomisos, Mandatos y Otros Análogos	-	-	-	-	-	-
Otras Inversiones Financieras	-	-	-	-	-	-
Provisiones para Contingencias y Otras Erogaciones Especiales	-	6,604,714	6,604,714	-	-	6,604,714
Participaciones y Aportaciones	-	-	-	-	-	-
Participaciones	-	-	-	-	-	-
Aportaciones	-	-	-	-	-	-
Convenios	-	-	-	-	-	-
Deuda Pública	-	-	-	-	-	-
Amortización de la Deuda Pública	-	-	-	-	-	-
Intereses de la Deuda Pública	-	-	-	-	-	-
Comisiones de la Deuda Pública	-	-	-	-	-	-
Gastos de la Deuda Pública	-	-	-	-	-	-
Costo por Coberturas	-	-	-	-	-	-
Apoyos Financieros	-	-	-	-	-	-
Adeudos de Ejercicios Fiscales Anteriores (Adefas)	-	-	-	-	-	-
Total del Gasto	11,896,378	17,432,079	29,328,457	20,329,214	18,220,194	8,999,243

Concepto	Egresos					Subejercicio
	Aprobado	Ampliaciones / (Reducciones)	Modificado	Devengado	Pagado	
Gasto No Etiquetado	11,896,378	17,432,079	29,328,457	20,329,214	18,220,194	8,999,243
Servicios Personales	8,810,888	1	8,810,889	8,810,888	8,004,255	1
Remuneraciones al Personal de Carácter Permanente	4,278,000	(111,233)	4,166,767	4,166,766	4,166,767	1
Remuneraciones al Personal de Carácter Transitorio	1,775,175	(74,865)	1,700,310	1,700,310	1,700,310	-
Remuneraciones Adicionales y Especiales	1,248,336	(93,277)	1,155,059	1,155,059	661,271	-
Seguridad Social	321,735	148,321	470,056	470,056	470,056	-
Otras Prestaciones Sociales y Económicas	1,187,642	131,055	1,318,697	1,318,697	1,005,851	-
Previsiones	-	-	-	-	-	-
Pago de Estímulos a Servidores Públicos	-	-	-	-	-	-
Materiales y Suministros	396,000	1,337,175	1,733,175	1,683,682	1,660,951	49,493
Materiales de Admón., Emisión de Doctos. y Art. Oficiales	148,000	478,680	626,680	593,285	593,285	33,395
Alimentos y Utensilios	36,000	1,115	37,115	37,115	37,115	-
Materias Primas y Materiales de Prod. y Comercialización	-	-	-	-	-	-
Materiales y Artículos de Construcción y de Reparación	60,000	796,499	856,499	856,267	853,598	232
Productos Químicos, Farmacéuticos y de Laboratorio	-	2,764	2,764	2,764	2,764	-
Combustibles, Lubricantes y Aditivos	115,000	(1,166)	113,834	113,834	93,772	-
Vestuario, Blancos, Prendas de Protección y Art. Deportivos	-	-	-	-	-	-
Materiales y Suministros Para Seguridad	-	-	-	-	-	-
Herramientas, Refacciones y Accesorios Menores	37,000	59,283	96,283	80,417	80,417	15,866
Servicios Generales	1,938,652	5,393,913	7,332,565	5,064,486	3,883,169	2,268,079
Servicios Básicos	606,082	(18,102)	587,980	583,980	583,980	4,000
Servicios de Arrendamiento	32,000	212,160	244,160	115,653	115,654	128,507
Servicios Profesionales, Científicos, Técnicos y Otros Serv.	885,000	4,656,669	5,541,669	3,439,462	2,326,764	2,102,207
Servicios Financieros, Bancarios y Comerciales	169,900	(26,970)	142,930	142,930	141,257	-
Servicios de Instalación, Reparación, Mantto. y Conservación	70,400	423,890	494,290	491,567	457,190	2,723
Servicios de Comunicación Social y Publicidad	-	149,999	149,999	122,785	122,785	27,214
Servicios de Traslado y Viáticos	17,410	(6,815)	10,595	10,595	10,595	-
Servicios Oficiales	-	7,400	7,400	3,972	3,972	3,428
Otros Servicios Generales	157,860	(4,318)	153,542	153,542	120,972	-
Transferencias, Asignaciones, Subsidios y Otras Ayudas	750,838	2,550,000	3,300,838	3,250,838	3,152,498	50,000
Transferencias Internas y Asignaciones al Sector Público	-	-	-	-	-	-
Transferencias al Resto del Sector Público	-	-	-	-	-	-
Subsidios y Subvenciones	-	-	-	-	-	-
Ayudas Sociales	72,262	2,523,688	2,595,950	2,545,950	2,500,000	50,000
Pensiones y Jubilaciones	678,576	26,312	704,888	704,888	652,498	-
Transferencias a Fideicomisos, Mandatos y Otros Análogos	-	-	-	-	-	-
Transferencias a la Seguridad Social	-	-	-	-	-	-
Donativos	-	-	-	-	-	-
Transferencias al Exterior	-	-	-	-	-	-
Bienes Muebles, Inmuebles e Intangibles	-	1,546,276	1,546,276	1,519,320	1,519,321	26,956
Mobiliario y Equipo de Administración	-	743,152	743,152	727,232	727,232	15,920
Mobiliario y Equipo Educativo y Recreativo	-	460,622	460,622	449,622	449,622	11,000
Equipo e Instrumental Médico y de Laboratorio	-	-	-	-	-	-
Vehículos y Equipo de Transporte	-	-	-	-	-	-
Equipo de Defensa y Seguridad	-	-	-	-	-	-
Maquinaria, Otros Equipos y Herramientas	-	342,502	342,502	342,466	342,467	36
Activos Biológicos	-	-	-	-	-	-
Bienes Inmuebles	-	-	-	-	-	-
Activos Intangibles	-	-	-	-	-	-
Inversión Pública	-	-	-	-	-	-
Obra Pública en Bienes de Dominio Público	-	-	-	-	-	-
Obra Pública en Bienes Propios	-	-	-	-	-	-
Proyectos Productivos y Acciones de Fomento	-	-	-	-	-	-
Inversiones Financieras y Otras Provisiones	-	6,604,714	6,604,714	-	-	6,604,714
Inversiones Para el Fomento de Actividades Productivas	-	-	-	-	-	-
Acciones y Participaciones de Capital	-	-	-	-	-	-
Compra de Títulos y Valores	-	-	-	-	-	-
Concesión de Préstamos	-	-	-	-	-	-
Inversiones en Fideicomisos, Mandatos y Otros Análogos	-	-	-	-	-	-
Fideicomiso de Desastres Naturales (Informativo)	-	-	-	-	-	-
Otras Inversiones Financieras	-	-	-	-	-	-
Provisiones para Contingencias y Otras Erogaciones Especiales	-	6,604,714	6,604,714	-	-	6,604,714
Participaciones y Aportaciones	-	-	-	-	-	-
Participaciones	-	-	-	-	-	-
Aportaciones	-	-	-	-	-	-
Convenios	-	-	-	-	-	-
Deuda Pública	-	-	-	-	-	-
Amortización de la Deuda Pública	-	-	-	-	-	-
Intereses de la Deuda Pública	-	-	-	-	-	-
Comisiones de la Deuda Pública	-	-	-	-	-	-
Gastos de la Deuda Pública	-	-	-	-	-	-
Costo por Coberturas	-	-	-	-	-	-
Apoyos Financieros	-	-	-	-	-	-
Adeudos de Ejercicios Fiscales Anteriores (Adefas)	-	-	-	-	-	-

Concepto	Egresos					
	Aprobado	Ampliaciones / (Reducciones)	Modificado	Devengado	Pagado	Subejercicio
Gasto Etiquetado	-	-	-	-	-	-
Servicios Personales	-	-	-	-	-	-
Remuneraciones al Personal de Carácter Permanente	-	-	-	-	-	-
Remuneraciones al Personal de Carácter Transitorio	-	-	-	-	-	-
Remuneraciones Adicionales y Especiales	-	-	-	-	-	-
Seguridad Social	-	-	-	-	-	-
Otras Prestaciones Sociales y Económicas	-	-	-	-	-	-
Previsiones	-	-	-	-	-	-
Pago de Estímulos a Servidores Públicos	-	-	-	-	-	-
Materiales y Suministros	-	-	-	-	-	-
Materiales de Admón., Emisión de Doctos. y Art. Oficiales	-	-	-	-	-	-
Alimentos y Utensilios	-	-	-	-	-	-
Materias Primas y Materiales de Prod. y Comercialización	-	-	-	-	-	-
Materiales y Artículos de Construcción y de Reparación	-	-	-	-	-	-
Productos Químicos, Farmacéuticos y de Laboratorio	-	-	-	-	-	-
Combustibles, Lubricantes y Aditivos	-	-	-	-	-	-
Vestuario, Blancos, Prendas de Protección y Art. Deportivos	-	-	-	-	-	-
Materiales y Suministros Para Seguridad	-	-	-	-	-	-
Herramientas, Refacciones y Accesorios Menores	-	-	-	-	-	-
Servicios Generales	-	-	-	-	-	-
Servicios Básicos	-	-	-	-	-	-
Servicios de Arrendamiento	-	-	-	-	-	-
Servicios Profesionales, Científicos, Técnicos y Otros Serv.	-	-	-	-	-	-
Servicios Financieros, Bancarios y Comerciales	-	-	-	-	-	-
Servicios de Instalación, Reparación, Mantto. y Conservación	-	-	-	-	-	-
Servicios de Comunicación Social y Publicidad	-	-	-	-	-	-
Servicios de Traslado y Viáticos	-	-	-	-	-	-
Servicios Oficiales	-	-	-	-	-	-
Otros Servicios Generales	-	-	-	-	-	-
Transferencias, Asignaciones, Subsidios y Otras Ayudas	-	-	-	-	-	-
Transferencias Internas y Asignaciones al Sector Público	-	-	-	-	-	-
Transferencias al Resto del Sector Público	-	-	-	-	-	-
Subsidios y Subvenciones	-	-	-	-	-	-
Ayudas Sociales	-	-	-	-	-	-
Pensiones y Jubilaciones	-	-	-	-	-	-
Transferencias a Fideicomisos, Mandatos y Otros Análogos	-	-	-	-	-	-
Transferencias a la Seguridad Social	-	-	-	-	-	-
Donativos	-	-	-	-	-	-
Transferencias al Exterior	-	-	-	-	-	-
Bienes Muebles, Inmuebles e Intangibles	-	-	-	-	-	-
Mobiliario y Equipo de Administración	-	-	-	-	-	-
Mobiliario y Equipo Educativo y Recreativo	-	-	-	-	-	-
Equipo e Instrumental Médico y de Laboratorio	-	-	-	-	-	-
Vehículos y Equipo de Transporte	-	-	-	-	-	-
Equipo de Defensa y Seguridad	-	-	-	-	-	-
Maquinaria, Otros Equipos y Herramientas	-	-	-	-	-	-
Activos Biológicos	-	-	-	-	-	-
Bienes Inmuebles	-	-	-	-	-	-
Activos Intangibles	-	-	-	-	-	-
Inversión Pública	-	-	-	-	-	-
Obra Pública en Bienes de Dominio Público	-	-	-	-	-	-
Obra Pública en Bienes Propios	-	-	-	-	-	-
Proyectos Productivos y Acciones de Fomento	-	-	-	-	-	-
Inversiones Financieras y Otras Provisiones	-	-	-	-	-	-
Inversiones Para el Fomento de Actividades Productivas	-	-	-	-	-	-
Acciones y Participaciones de Capital	-	-	-	-	-	-
Compra de Títulos y Valores	-	-	-	-	-	-
Concesión de Préstamos	-	-	-	-	-	-
Inversiones en Fideicomisos, Mandatos y Otros Análogos	-	-	-	-	-	-
Fideicomiso de Desastres Naturales (Informativo)	-	-	-	-	-	-
Otras Inversiones Financieras	-	-	-	-	-	-
Provisiones para Contingencias y Otras Erogaciones Especiales	-	-	-	-	-	-
Participaciones y Aportaciones	-	-	-	-	-	-
Participaciones	-	-	-	-	-	-
Aportaciones	-	-	-	-	-	-
Convenios	-	-	-	-	-	-
Deuda Pública	-	-	-	-	-	-
Amortización de la Deuda Pública	-	-	-	-	-	-
Intereses de la Deuda Pública	-	-	-	-	-	-
Comisiones de la Deuda Pública	-	-	-	-	-	-
Gastos de la Deuda Pública	-	-	-	-	-	-
Costo por Coberturas	-	-	-	-	-	-
Apoyos Financieros	-	-	-	-	-	-
Adeudos de Ejercicios Fiscales Anteriores (Adefas)	-	-	-	-	-	-
Total de Egresos	11,896,378	17,432,079	29,328,457	20,329,214	18,220,194	8,999,243

Concepto	Egresos					Subejercicio 6 = (3 - 4)
	Aprobado	Ampliaciones/ (Reducciones)	Modificado	Devengado	Pagado	
	1	2	3 = (1 + 2)	4	5	
Jefatura de la Oficina de la Gobernatura del Estado	-	-	-	-	-	-
Secretaría de Gobierno	-	-	-	-	-	-
Secretaría de Hacienda	-	-	-	-	-	-
Secretaría de Desarrollo Económico y del Trabajo	-	-	-	-	-	-
Secretaría de Desarrollo Agropecuario	-	-	-	-	-	-
Secretaría de Obras Públicas	-	-	-	-	-	-
Secretaría de Educación	-	-	-	-	-	-
Secretaría de Salud	-	-	-	-	-	-
Secretaría de Administración	-	-	-	-	-	-
Secretaría de la Contraloría	-	-	-	-	-	-
Secretaría de Turismo y Cultura	-	-	-	-	-	-
Secretaría de Desarrollo Social	-	-	-	-	-	-
Secretaría de Desarrollo Sustentable	-	-	-	-	-	-
Secretaría de Movilidad y Transporte	-	-	-	-	-	-
Comisión Estatal de Seguridad Pública	-	-	-	-	-	-
Consejería Jurídica	-	-	-	-	-	-
Gastos Institucionales	-	-	-	-	-	-
Total del Gasto	-	-	-	-	-	-

Consejo de Ciencia y Tecnología del Estado de Morelos
Estado Analítico del Ejercicio del Presupuesto de Egresos
Clasificación Administrativa
Del 1 de enero al 31 de diciembre de 2021

Concepto	Egresos					Subejercicio 6 = (3 - 4)
	Aprobado	Ampliaciones/ (Reducciones)	Modificado	Devengado	Pagado	
	1	2	3 = (1 + 2)	4	5	
Poder Ejecutivo	-	-	-	-	-	-
Poder Legislativo	-	-	-	-	-	-
Poder Judicial	-	-	-	-	-	-
Organismos Autónomos	-	-	-	-	-	-
Poder Ejecutivo de los Municipios	-	-	-	-	-	-
Total del Gasto	-	-	-	-	-	-

Sector Paraestatal del Gobierno del Estado de Morelos
Estado Analítico del Ejercicio del Presupuesto de Egresos
Clasificación Administrativa
Del 1 de enero al 31 de diciembre de 2021

Concepto	Egresos					Subejercicio 6 = (3 - 4)
	Aprobado	Ampliaciones/ (Reducciones)	Modificado	Devengado	Pagado	
	1	2	3 = (1 + 2)	4	5	
Entidades Paraestatales y Fideicomisos No Empresariales y No Financieros	11,896,378	17,432,079	29,328,457	20,329,214	18,220,194	8,999,243
Instituciones Públicas de la Seguridad Social	-	-	-	-	-	-
Entidades Paraestatales Empresariales No Financieras con Participación Estatal Mayoritaria	-	-	-	-	-	-
Fideicomisos Empresariales No Financieros con Participación Estatal Mayoritaria	-	-	-	-	-	-
Entidades Paraestatales Empresariales Financieras Monetarias con Participación Estatal Mayoritaria	-	-	-	-	-	-
Entidades Paraestatales Empresariales Financieras No Monetarias con Participación Estatal Mayoritaria	-	-	-	-	-	-
Fideicomisos Financieros Públicos con Participación Estatal Mayoritaria	-	-	-	-	-	-
Total del Gasto	11,896,378	17,432,079	29,328,457	20,329,214	18,220,194	8,999,243

Concepto	Egresos					Subejercicio
	Aprobado	Ampliaciones/ (Reducciones)	Modificado	Devengado	Pagado	
Gasto No Etiquetado	11,896,378	17,432,079	29,328,457	20,329,214	18,220,194	8,999,243
Jefatura de la Oficina de la Gubernatura del Estado	-	-	-	-	-	-
Secretaría de Gobierno	-	-	-	-	-	-
Secretaría de Hacienda	-	-	-	-	-	-
Secretaría de Desarrollo Económico y del Trabajo	-	-	-	-	-	-
Secretaría de Desarrollo Agropecuario	-	-	-	-	-	-
Secretaría de Obras Públicas	-	-	-	-	-	-
Secretaría de Educación	-	-	-	-	-	-
Secretaría de Salud	-	-	-	-	-	-
Secretaría de Administración	-	-	-	-	-	-
Secretaría de la Contraloría	-	-	-	-	-	-
Secretaría de Turismo y Cultura	-	-	-	-	-	-
Secretaría de Desarrollo Social	-	-	-	-	-	-
Secretaría de Desarrollo Sustentable	-	-	-	-	-	-
Secretaría de Movilidad y Transporte	-	-	-	-	-	-
Comisión Estatal de Seguridad Pública	-	-	-	-	-	-
Consejería Jurídica	-	-	-	-	-	-
Gastos Institucionales	-	-	-	-	-	-
Poder Legislativo	-	-	-	-	-	-
Poder Judicial	-	-	-	-	-	-
Organismos Autónomos	-	-	-	-	-	-
Entidades Paraestatales y Fideicomisos No Empresariales y No Financieros	11,896,378	17,432,079	29,328,457	20,329,214	18,220,194	8,999,243
Entidades Paraestatales Empresariales No Financieras con Participación Estatal Mayoritaria	-	-	-	-	-	-
Poder Ejecutivo de los Municipios	-	-	-	-	-	-
Gasto Etiquetado	-	-	-	-	-	-
Jefatura de la Oficina de la Gubernatura del Estado	-	-	-	-	-	-
Secretaría de Gobierno	-	-	-	-	-	-
Secretaría de Hacienda	-	-	-	-	-	-
Secretaría de Desarrollo Económico y del Trabajo	-	-	-	-	-	-
Secretaría de Desarrollo Agropecuario	-	-	-	-	-	-
Secretaría de Obras Públicas	-	-	-	-	-	-
Secretaría de Educación	-	-	-	-	-	-
Secretaría de Salud	-	-	-	-	-	-
Secretaría de Administración	-	-	-	-	-	-
Secretaría de la Contraloría	-	-	-	-	-	-
Secretaría de Turismo y Cultura	-	-	-	-	-	-
Secretaría de Desarrollo Social	-	-	-	-	-	-
Secretaría de Desarrollo Sustentable	-	-	-	-	-	-
Secretaría de Movilidad y Transporte	-	-	-	-	-	-
Comisión Estatal de Seguridad Pública	-	-	-	-	-	-
Consejería Jurídica	-	-	-	-	-	-
Gastos Institucionales	-	-	-	-	-	-
Poder Legislativo	-	-	-	-	-	-
Poder Judicial	-	-	-	-	-	-
Organismos Autónomos	-	-	-	-	-	-
Entidades Paraestatales y Fideicomisos No Empresariales y No Financieros	-	-	-	-	-	-
Entidades Paraestatales Empresariales No Financieras con Participación Estatal Mayoritaria	-	-	-	-	-	-
Poder Ejecutivo de los Municipios	-	-	-	-	-	-
Total de Egresos	11,896,378	17,432,079	29,328,457	20,329,214	18,220,194	8,999,243

Concepto	Egresos					Subejercicio
	Aprobado	Ampliaciones/ (Reducciones)	Modificado	Devengado	Pagado	
	1	2	3 = (1 + 2)	4	5	
Gobierno	-	-	-	-	-	-
Legislación	-	-	-	-	-	-
Justicia	-	-	-	-	-	-
Coordinación de la Política de Gobierno	-	-	-	-	-	-
Relaciones Exteriores	-	-	-	-	-	-
Asuntos Financieros y Hacendarios	-	-	-	-	-	-
Seguridad Nacional	-	-	-	-	-	-
Asuntos de Orden Público y de Seguridad Interior	-	-	-	-	-	-
Otros Servicios Generales	-	-	-	-	-	-
Desarrollo Social	-	-	-	-	-	-
Protección Ambiental	-	-	-	-	-	-
Vivienda y Servicios a la Comunidad	-	-	-	-	-	-
Salud	-	-	-	-	-	-
Recreación, Cultura y Otras Manifestaciones Sociales	-	-	-	-	-	-
Educación	-	-	-	-	-	-
Protección Social	-	-	-	-	-	-
Otros Asuntos Sociales	-	-	-	-	-	-
Desarrollo Económico	11,896,378	17,432,079	29,328,457	20,329,214	18,220,194	8,999,243
Asuntos Económicos, Comerciales y Laborales en General	-	-	-	-	-	-
Agropecuaria, Silvicultura, Pesca y Caza	-	-	-	-	-	-
Combustibles y Energía	-	-	-	-	-	-
Minería, Manufacturas y Construcción	-	-	-	-	-	-
Transporte	-	-	-	-	-	-
Comunicaciones	-	-	-	-	-	-
Turismo	-	-	-	-	-	-
Ciencia, Tecnología e Innovación	11,896,378	17,432,079	29,328,457	20,329,214	18,220,194	8,999,243
Otras Industrias y Otros Asuntos Económicos	-	-	-	-	-	-
Otras no Clasificadas en Funciones Anteriores	-	-	-	-	-	-
Transacciones de la Deuda Pública / Costo Financiero de la Deuda	-	-	-	-	-	-
Transferencias, Participaciones y Aportaciones entre Diferentes Niveles y Ordenes de Gobierno	-	-	-	-	-	-
Saneamiento del Sistema Financiero	-	-	-	-	-	-
Adeudos de Ejercicios Fiscales Anteriores	-	-	-	-	-	-
Total del Gasto	11,896,378	17,432,079	29,328,457	20,329,214	18,220,194	8,999,243

Concepto	Egresos					Subejercicio
	Aprobado	Ampliaciones/ (Reducciones)	Modificado	Devengado	Pagado	
Gasto No Etiquetado	11,896,378	17,432,079	29,328,457	20,329,214	18,220,194	8,999,243
<i>Gobierno</i>	-	-	-	-	-	-
Legislación	-	-	-	-	-	-
Justicia	-	-	-	-	-	-
Coordinación de la Política de Gobierno	-	-	-	-	-	-
Relaciones Exteriores	-	-	-	-	-	-
Asuntos Financieros y Hacendarios	-	-	-	-	-	-
Seguridad Nacional	-	-	-	-	-	-
Asuntos de Orden Público y de Seguridad Interior	-	-	-	-	-	-
Otros Servicios Generales	-	-	-	-	-	-
<i>Desarrollo Social</i>	-	-	-	-	-	-
Protección Ambiental	-	-	-	-	-	-
Vivienda y Servicios a la Comunidad	-	-	-	-	-	-
Salud	-	-	-	-	-	-
Recreación, Cultura y Otras Manifestaciones Sociales	-	-	-	-	-	-
Educación	-	-	-	-	-	-
Protección Social	-	-	-	-	-	-
Otros Asuntos Sociales	-	-	-	-	-	-
<i>Desarrollo Económico</i>	11,896,378	17,432,079	29,328,457	20,329,214	18,220,194	8,999,243
Asuntos Económicos, Comerciales y Laborales en Gral.	-	-	-	-	-	-
Agropecuaria, Silvicultura, Pesca y Caza	-	-	-	-	-	-
Combustibles y Energía	-	-	-	-	-	-
Minería, Manufacturas y Construcción	-	-	-	-	-	-
Transporte	-	-	-	-	-	-
Comunicaciones	-	-	-	-	-	-
Turismo	-	-	-	-	-	-
Ciencia, Tecnología e Innovación	11,896,378	17,432,079	29,328,457	20,329,214	18,220,194	8,999,243
Otras Industrias y Otros Asuntos Económicos	-	-	-	-	-	-
<i>Otras no Clasificadas en Funciones Anteriores</i>	-	-	-	-	-	-
Transacciones de la Deuda Pública / Costo Financiero de la Deuda	-	-	-	-	-	-
Transferencias, Participaciones y Aportaciones entre Diferentes Niveles y Ordenes de Gobierno	-	-	-	-	-	-
Saneamiento del Sistema Financiero	-	-	-	-	-	-
Adeudos de Ejercicios Fiscales Anteriores	-	-	-	-	-	-
Gasto Etiquetado	-	-	-	-	-	-
<i>Gobierno</i>	-	-	-	-	-	-
Legislación	-	-	-	-	-	-
Justicia	-	-	-	-	-	-
Coordinación de la Política de Gobierno	-	-	-	-	-	-
Relaciones Exteriores	-	-	-	-	-	-
Asuntos Financieros y Hacendarios	-	-	-	-	-	-
Seguridad Nacional	-	-	-	-	-	-
Asuntos de Orden Público y de Seguridad Interior	-	-	-	-	-	-
Otros Servicios Generales	-	-	-	-	-	-
<i>Desarrollo Social</i>	-	-	-	-	-	-
Protección Ambiental	-	-	-	-	-	-
Vivienda y Servicios a la Comunidad	-	-	-	-	-	-
Salud	-	-	-	-	-	-
Recreación, Cultura y Otras Manifestaciones Sociales	-	-	-	-	-	-
Educación	-	-	-	-	-	-
Protección Social	-	-	-	-	-	-
Otros Asuntos Sociales	-	-	-	-	-	-
<i>Desarrollo Económico</i>	-	-	-	-	-	-
Asuntos Económicos, Comerciales y Laborales en Gral.	-	-	-	-	-	-
Agropecuaria, Silvicultura, Pesca y Caza	-	-	-	-	-	-
Combustibles y Energía	-	-	-	-	-	-
Minería, Manufacturas y Construcción	-	-	-	-	-	-
Transporte	-	-	-	-	-	-
Comunicaciones	-	-	-	-	-	-
Turismo	-	-	-	-	-	-
Ciencia, Tecnología e Innovación	-	-	-	-	-	-
Otras Industrias y Otros Asuntos Económicos	-	-	-	-	-	-
<i>Otras no Clasificadas en Funciones Anteriores</i>	-	-	-	-	-	-
Transacciones de la Deuda Pública / Costo Financiero de la Deuda	-	-	-	-	-	-
Transferencias, Participaciones y Aportaciones entre Diferentes Niveles y Ordenes de Gobierno	-	-	-	-	-	-
Saneamiento del Sistema Financiero	-	-	-	-	-	-
Adeudos de Ejercicios Fiscales Anteriores	-	-	-	-	-	-
Total del Egresos	11,896,378	17,432,079	29,328,457	20,329,214	18,220,194	8,999,243



Concepto	Egresos					Subejercicio
	Aprobado	Ampliaciones/ (Reducciones)	Modificado	Devengado	Pagado	
Gasto No Etiquetado	8,810,888	-	8,810,888	8,810,888	8,004,255	-
<i>Personal Administrativo y de Servicio Público</i>	<i>8,810,888</i>	-	<i>8,810,888</i>	<i>8,810,888</i>	<i>8,004,255</i>	-
<i>Magisterio</i>	-	-	-	-	-	-
<i>Servicios de Salud</i>	-	-	-	-	-	-
<i>Personal Administrativo</i>	-	-	-	-	-	-
<i>Personal Médico, Paramédico y afín</i>	-	-	-	-	-	-
Seguridad Pública	-	-	-	-	-	-
<i>Gastos Asociados a la Implementación de Nuevas Leyes Fed. o Reformas a las Mismas</i>	-	-	-	-	-	-
<i>Nombre del Programa o Ley 1</i>	-	-	-	-	-	-
<i>Nombre del Programa o Ley 2</i>	-	-	-	-	-	-
<i>Sentencias Laborales Definitivas</i>	-	-	-	-	-	-
Gasto Etiquetado	-	-	-	-	-	-
<i>Personal Administrativo y de Servicio Público</i>	-	-	-	-	-	-
<i>Magisterio</i>	-	-	-	-	-	-
<i>Servicios de Salud</i>	-	-	-	-	-	-
<i>Personal Administrativo</i>	-	-	-	-	-	-
<i>Personal Médico, Paramédico y afín</i>	-	-	-	-	-	-
Seguridad Pública	-	-	-	-	-	-
<i>Gastos Asociados a la Implementación de Nuevas Leyes Fed. o Reformas a las Mismas</i>	-	-	-	-	-	-
<i>Nombre del Programa o Ley 1</i>	-	-	-	-	-	-
<i>Nombre del Programa o Ley 2</i>	-	-	-	-	-	-
<i>Sentencias Laborales Definitivas</i>	-	-	-	-	-	-
Total del Gasto en Servicios Personales	8,810,888	-	8,810,888	8,810,888	8,004,255	-



Concepto	Egresos					
	Aprobado 1	Ampliaciones/ (Reducciones) 2	Modificado 3 = (1 + 2)	Devengado 4	Pagado 5	Subejercicio 6 = (3 - 4)
Gasto Corriente	11,896,378	17,432,079	29,328,457	20,329,214	18,220,194	8,999,243
Gasto de Capital	-	-	-	-	-	-
Amortización de la Deuda y Disminución de Pasivos	-	-	-	-	-	-
Pensiones y Jubilaciones	-	-	-	-	-	-
Participaciones	-	-	-	-	-	-
Total del Gasto	11,896,378	17,432,079	29,328,457	20,329,214	18,220,194	8,999,243

CCyTEM
**CONSEJO DE CIENCIA
Y TECNOLOGÍA DEL
ESTADO DE MORELOS**

Información Programática

CUENTA PÚBLICA ANUAL
CONSEJO DE CIENCIA Y TECNOLOGÍA
DEL ESTADO DE MORELOS
ENERO - DICIEMBRE

| 2021



Concepto	Egresos					Subejercicio
	Aprobado	Ampliaciones/ (Reducciones)	Modificado	Devengado	Pagado	
	1	2	3 = (1 + 2)	4	5	
Programas						
Subsidios: Sector Social y Privado o Ent. Federativas y Municipios						
Sujetos a Reglas de Operación	-	-	-	-	-	-
Otros Subsidios	-	-	-	-	-	-
Desempeño de las Funciones	11,896,378	17,432,079	29,328,457	20,329,214	18,220,194	8,999,243
Prestación de Servicios Públicos	-	-	-	-	-	-
Provisión de Bienes Públicos	-	-	-	-	-	-
Planeación, Seguimiento y Evaluación de Políticas Públicas	-	-	-	-	-	-
Promoción y Fomento	-	-	-	-	-	-
Regulación y Supervisión	-	-	-	-	-	-
Funciones de las Fuerzas Armadas (Únicamente Gobierno Federal)	-	-	-	-	-	-
Específicos	-	-	-	-	-	-
Proyectos de Inversión	11,896,378	17,432,079	29,328,457	20,329,214	18,220,194	8,999,243
Administrativos y de Apoyo						
Apoyo al Proceso Presupuestario y para Mejorar la Eficiencia Institucional	-	-	-	-	-	-
Apoyo a la Función Pública y al Mejoramiento de la Gestión	-	-	-	-	-	-
Operaciones Ajenas	-	-	-	-	-	-
Compromisos						
Obligaciones de Cumplimiento de Resolución Jurisdiccional	-	-	-	-	-	-
Desastres Naturales	-	-	-	-	-	-
Obligaciones						
Pensiones y Jubilaciones	-	-	-	-	-	-
Aportaciones a la Seguridad Social	-	-	-	-	-	-
Aportaciones a Fondos de Estabilización	-	-	-	-	-	-
Aportaciones a Fondos de Inversión y Reestructura de Pensiones	-	-	-	-	-	-
Programas de Gasto Federalizado (Gobierno Federal)						
Gasto Federalizado	-	-	-	-	-	-
Participaciones a Entidades Federativas y Municipios						
Costo financiero, deuda o apoyos a deudores y ahorradores de la banca	-	-	-	-	-	-
Adeudos de ejercicios fiscales anteriores	-	-	-	-	-	-
Total del Gasto	11,896,378	17,432,079	29,328,457	20,329,214	18,220,194	8,999,243



Concepto	Estimado	Devengado	Pagado ³
I. Ingresos Presupuestarios (I=1+2)	11,896,378	29,328,459	29,320,959
1. Ingresos del Gobierno de la Entidad Federativa 1	-	17,080,504	17,073,004
2. Ingresos del Sector Paraestatal 1	11,896,378	12,247,955	12,247,955
II. Egresos Presupuestarios (II=3+4)	11,896,378	20,329,214	18,220,194
3. Egresos del Gobierno de la Entidad Federativa 2	-	-	-
4. Egresos del Sector Paraestatal 2	11,896,378	20,329,214	18,220,194
III. Balance Presupuestario (Superávit o Déficit) (III = I - II)	-	8,999,245	11,100,765

Concepto	Estimado	Devengado	Pagado ³
III. Balance presupuestario (Superávit o Déficit)	-	8,999,245	11,100,765
IV. Intereses, Comisiones y Gastos de la Deuda	-	-	-
V. Balance Primario (Superávit o Déficit) (V= III - IV)	-	8,999,245	11,100,765

Concepto	Estimado	Devengado	Pagado ³
A. Financiamiento	-	-	-
B. Amortización de la deuda	-	-	-
C. Endeudamiento ó desendeudamiento (C = A - B)	-	-	-

¹ Los Ingresos que se presentan son los ingresos presupuestarios totales sin incluir los ingresos por financiamientos. Los Ingresos del Gobierno de la Entidad Federativa corresponden a los del Poder Ejecutivo, Legislativo Judicial y Autónomos.

² Los egresos que se presentan son los egresos presupuestarios totales sin incluir los egresos por amortización. Los egresos del Gobierno de la Entidad Federativa corresponden a los del Poder Ejecutivo, Legislativo, Judicial y Órganos Autónomos.

³ Para Ingresos se reportan los ingresos recaudados; para egresos se reportan los egresos pagados.

INFORME DE PROGRAMAS Y PROYECTOS DE INVERSIÓN

No.	PROYECTO	MONTO AUTORIZADO	PERIODO PARA EJERCER RECURSO	MONTO REINTEGRADO	MONTO POR EJERCER
1	IMPEPAC: "PLAN INTEGRAL DE COMUNICACIÓN Y DIVULGACIÓN DE LA CIENCIA"	\$ 929,064.00	FEBRERO-FEBRERO-2022	\$0.00	\$ 85,540.32
2	IMPEPAC-CEMITT/CEPIM "INVERSIONES Y MARCAS"	\$ 1,895,000.00	JULIO 2021-JULIO-2024	\$0.00	\$ 1,612,022.33
3	IMPEPAC-CEMITT/"FORTALECIMIENTO DEL ECOSISTEMA DE INNOVACIÓN EN MORELOS"	\$ 1,684,000.00	MAYO 2021-MAYO-2023	\$0.00	\$ 562,172.43
4	IMPEPAC-CEMOCC/"PLAN INTEGRAL DE MODERNIZACIÓN DEL MUSEO DE CIENCIAS DE MORELOS"	\$ 2,190,025.10	MAYO 2021-FEBRERO-2022	\$0.00	\$ 20,782.90
5	IMPEPAC-DIRECCIÓN GENERAL/"FORTALECIMIENTO E INFRAESTRUCTURA DE TECNOLOGÍAS DE LA INFORMACIÓN"	\$ 1,151,000.00	AGOSTO-DICIEMBRE-2021	\$27,306.83	\$ 0.00
6	AMPLIACIÓN PRESUPUESTAL COMPENSADA. RAMO-28	\$ 351,577.40	NOVIEMBRE-DICIEMBRE-2021	\$27,214.29	\$ 0.00
7	IMPEPAC-DIRECCIÓN GENERAL / PROYECTO: "VIALIDAD CERRADA INNOVACIÓN SEGUNDA ETAPA DEL PARQUE CIENTÍFICO Y TECNOLÓGICO DE MORELOS"	\$ 2,500,000.00	NOVIEMBRE-DICIEMBRE-2021	0.00	\$ 0.00

Indicadores de Resultados

No Aplica

CCyTEM
**CONSEJO DE CIENCIA
Y TECNOLOGÍA DEL
ESTADO DE MORELOS**

Anexos

CUENTA PÚBLICA ANUAL
CONSEJO DE CIENCIA Y TECNOLOGÍA
DEL ESTADO DE MORELOS
ENERO - DICIEMBRE | 2021

Relación de esquemas bursátiles y de coberturas financieras

No Aplica




MORELOS

Coordinación Estatal de Protección Civil Morelos

CUENTA PÚBLICA ANUAL CONSOLIDADA
ENTIDADES PARAESTATALES
ENERO - DICIEMBRE

2021



PROTECCIÓN CIVIL
MORELOS

Introducción

CUENTA PÚBLICA ANUAL
COORDINACIÓN ESTATAL DE PROTECCIÓN CIVIL MORELOS
ENERO - DICIEMBRE

| 2021

COORDINACIÓN ESTATAL DE PROTECCIÓN CIVIL MORELOS

Los Estados Financieros y sus notas que aquí se presentan tienen como objetivo proveer información financiera a los usuarios generales de la entidad, contiene los aspectos económicos y financieros del Organismo.

El objetivo del presente documento es la revelación del contexto y de los aspectos económicos-financieros más relevantes que influyeron en las decisiones del período, y que deberán ser considerados en la elaboración de los estados financieros para la mayor comprensión de los mismos y sus particularidades.

De esta manera, se informa y explica la respuesta del gobierno a las condiciones relacionadas con la información financiera de cada período de gestión; además, de exponer aquellas políticas que podrían afectar la toma de decisiones en períodos posteriores.

El ente al ser un organismo descentralizado cuenta con recursos y personalidad jurídica propia, los principales recursos con los que opera en este periodo son derivados del Presupuesto asignado según el Presupuesto de Egresos del Gobierno del Estado de Morelos para el ejercicio fiscal del primero de enero al 31 de diciembre de 2021.

Con fecha 28 de septiembre de 2012 se publicó, en el Periódico Oficial “Tierra y Libertad” número 5030, la Ley Orgánica de la Administración Pública del Estado de Morelos, ordenamiento legal que prevé dentro de la organización de la Administración Pública del Estado de Morelos, las Entidades de la Administración Pública Paraestatal compuesta entre otros por los Organismos Públicos Descentralizados, siendo que, por disposición expresa del Artículo Tercero Transitorio de la Ley antes referida, se derogan todas las demás disposiciones legales que se opongan a lo establecido en la propia Ley Orgánica de la Administración Pública del Estado de Morelos.

Ahora bien, los Organismo Públicos Descentralizados son, conforme a dicha Ley, Entidades creadas por ley o decreto del Congreso del Estado dotadas con personalidad jurídica, patrimonio propio y autonomía jerárquica respecto de la Administración Pública Central, pero están sectorizados a la Dependencia o Entidad que se establezca por acuerdo del titular del Poder Ejecutivo, a efecto de ejercer su coordinación, cualquiera que sea la estructura legal que adopten.

En virtud de ello, con fecha 16 de enero del 2018, se publicó en el Periódico Oficial “Tierra y Libertad” número 5569, Ley Estatal de Protección Civil de Morelos.

En dicha Ley se establece que la Coordinación Estatal es un Organismo Público Descentralizado de la Administración Pública, con personalidad jurídica y patrimonio propios, así como con autonomía técnica, ejecutiva, administrativa, presupuestal y de gestión, para la consecución de su objeto, la realización de sus funciones y la emisión de los actos de autoridad que conforme a la normativa correspondan, teniendo su sede en la ciudad de Cuernavaca, Morelos, sectorizado a la Secretaría de Gobierno del Estado de Morelos.

El organismo tiene como funciones proponer, dirigir, ejecutar y vigilar, en el ámbito de sus atribuciones, el cumplimiento de:


- I. Las acciones de Protección Civil en el Estado;
- II. El control operativo de las acciones que en la materia se efectúen, en coordinación con los sectores público, social y privado, grupos voluntarios y la población en general, y
- III. Las responsabilidades que se establezcan en el Programa Estatal de Protección Civil.

COORDINACIÓN ESTATAL DE PROTECCIÓN CIVIL MORELOS

El organismo tendrá como funciones proponer, dirigir, ejecutar y vigilar, en el ámbito de sus atribuciones, el cumplimiento de:

- I. Las acciones de Protección Civil en el Estado;
- II. El control operativo de las acciones que en la materia se efectúen, en coordinación con los sectores público, social y privado, grupos voluntarios y la población en general, y
- III. Las responsabilidades que se establezcan en el Programa Estatal.

La información que se presenta en este documento se refiere al ejercicio fiscal 2021.



PROTECCIÓN CIVIL
MORELOS

Información Contable

CUENTA PÚBLICA ANUAL
COORDINACIÓN ESTATAL DE PROTECCIÓN CIVIL MORELOS
ENERO - DICIEMBRE

| 2021

	2021		2020		Concepto		2021	2020
INGRESOS Y OTROS BENEFICIOS								
<i>Ingresos de la Gestión</i>								
Impuestos	-	-	-	-				
Cuotas y Aportaciones de Seguridad Social	-	-	-	-				
Contribuciones de Mejoras	-	-	-	-				
Derechos	-	-	-	-				
Productos	-	-	-	-				
Aprovechamientos	-	-	-	-				
Ingresos por Venta de Bienes y Prestación de Servicios	-	-	-	-				
<i>Participaciones, Aportaciones, Convenios, Incentivos Derivados de la Colaboración Fiscal, Fondos Distintos de Aportaciones, Transferencias, Asignaciones, Subsidios y Subvenciones, y Pensiones y Jubilaciones</i>	33,670,808	23,365,210						
Participaciones, Aportaciones, Convenios, Incentivos Derivados de la Colaboración Fiscal y Fondos Distintos de Aportaciones								
Transferencias, Asignaciones, Subsidios y Subvenciones, y Pensiones y Jubilaciones	33,670,808	23,365,210						
Otros Ingresos y Beneficios	124,579	27,391						
Ingresos Financieros	105,495	21,451						
Incremento por Variación de Inventarios	-	-						
Disminución del Exceso de Estimaciones por Pérdida o Deterioro u Obsolescencia	-	-						
Disminución del Exceso de Provisiones	-	-						
Otros Ingresos y Beneficios Varios	19,084	5,940						
Total de Ingresos y Otros Beneficios	33,795,387	23,392,601						
GASTOS Y OTRAS PÉRDIDAS								
<i>Gastos de Funcionamiento</i>								
Servicios Personales	21,530,440	19,609,595						
Materiales y Suministros	16,054,273	13,815,892						
Servicios Generales	1,530,188	1,903,451						
	3,945,979	3,890,252						
<i>Transferencias, Asignaciones, Subsidios y Otras Ayudas</i>	325,338	9,512						
Transferencias Internas y Asignaciones al Sector Público	-	-						
Transferencias al Resto del Sector Público	-	-						
Subsidios y Subvenciones	-	-						
Ayudas Sociales	-	-						
Pensiones y Jubilaciones	325,338	9,512						
Transferencias a Fideicomisos, Mandatos y Contratos Análogos	-	-						
Transferencias a la Seguridad Social	-	-						
Donativos	-	-						
Transferencias al Exterior	-	-						
<i>Participaciones y Aportaciones</i>								
Participaciones	-	-						
Aportaciones	-	-						
Convenios	-	-						
<i>Intereses, Comisiones y Otros Gastos de la Deuda Pública</i>								
Intereses de la Deuda Pública	-	-						
Comisiones de la Deuda Pública	-	-						
Gastos de la Deuda Pública	-	-						
Costo por Coberturas	-	-						
Apoyos Financieros	-	-						
Otros Gastos y Pérdidas Extraordinarias	6,093,434	4,332,878						
Estimaciones, Depreciaciones, Deterioros, Obsolescencia y Amortizaciones	6,093,434	4,332,878						
Provisiones	-	-						
Disminución de Inventarios	-	-						
Aumento por Insuficiencia de Estimaciones por Pérdida o Deterioro u Obsolescencia	-	-						
Aumento por Insuficiencia de Provisiones	-	-						
Otros Gastos	-	-						
<i>Inversión Pública</i>								
Inversión Pública no Capitalizable	-	-						
Total de Gastos y Otras Pérdidas	27,949,212	23,951,985						
Resultados del Ejercicio (Ahorro/Desahorro)	5,846,175	(559,384)						

Bajo protesta de decir verdad declaramos que los Estados Financieros y sus notas, son razonablemente correctos y son responsabilidad del emisor.

CONCEPTO	Año		CONCEPTO	Año	
	2021	2020		2021	2020
ACTIVO			PASIVO		
Activo Circulante			Pasivo Circulante		
Efectivo y Equivalentes	12,277,097	10,732,889	Cuentas por Pagar a Corto Plazo	13,366,369	1,189,771
Derechos a Recibir Efectivo o Equivalentes	2,821,411	2,219,216	Documentos por Pagar a Corto Plazo	-	-
Derechos a Recibir Bienes o Servicios	4,801	6,804	Porción a Corto Plazo de la Deuda Pública a Largo Plazo	-	-
Inventarios	-	-	Títulos y Valores a Corto Plazo	-	-
Almacenes	-	-	Pasivos Diferidos a Corto Plazo	-	-
Estimación por Pérdida o Deterioro de Activos Circulantes	-	-	Fondos y Bienes de Terceros en Garantía y/o Administración a Corto Plazo	-	-
Otros Activos Circulantes	-	-	Provisiones a Corto Plazo	-	-
Total de Activos Circulantes	15,103,309	12,958,909	Otros Pasivos a Corto Plazo	-	-
			Total de Pasivos Circulantes	13,366,369	1,189,771
Activo No Circulante			Pasivo No Circulante		
Inversiones Financieras a Largo Plazo	-	-	Cuentas por Pagar a Largo Plazo	-	-
Derechos a Recibir Efectivo o Equivalentes a Largo Plazo	-	-	Documentos por Pagar a Largo Plazo	-	-
Bienes Inmuebles, Infraestructura y Construcciones en Proceso	-	-	Deuda Pública a Largo Plazo	-	-
Bienes Muebles	38,779,464	21,945,253	Pasivos Diferidos a Largo Plazo	-	-
Activos Intangibles	10,591	10,591	Fondos y Bienes de Terceros en Garantía y/o en Administración a Largo Plazo	-	-
Depreciación, Deterioro y Amortización Acumulada de Bienes	(9,617,668)	(4,593,054)	Provisiones a Largo Plazo	-	-
Activos Diferidos	-	-	Total de Pasivos No Circulantes	-	-
Estimación por Pérdida o Deterioro de Activos no Circulantes	-	-	Total del Pasivo	13,366,369	1,189,771
Otros Activos no Circulantes	-	-	HACIENDA PÚBLICA / PATRIMONIO		
Total de Activos No Circulantes	29,172,387	17,362,790	Hacienda Pública / Patrimonio Contribuido		
Total del Activo	44,275,696	30,321,699	Aportaciones	-	-
			Donaciones de Capital	10,912,856	10,912,856
			Actualización de la Hacienda Pública / Patrimonio	-	-
			Hacienda Pública / Patrimonio Generado	19,996,471	18,219,072
			Resultados del Ejercicio (Ahorro / Desahorro)	5,846,175	(559,384)
			Resultados de Ejercicios Anteriores	14,112,500	18,749,992
			Revalúos	-	-
			Reservas	-	-
			Rectificaciones de Resultados de Ejercicios Anteriores	37,796	28,464
			Exceso o Insuficiencia en la Actualización de la Hacienda Pública / Patrimonio	-	-
			Resultado por Posición Monetaria	-	-
			Resultado por Tenencia de Activos no Monetarios	-	-
			Total Hacienda Pública / Patrimonio	30,909,327	29,131,928
			Total del Pasivo y Hacienda Pública / Patrimonio	44,275,696	30,321,699

Bajo protesta de decir verdad declaramos que los Estados Financieros y sus notas, son razonablemente correctos y son responsabilidad del emisor.



Conta Pública Anual 2021
COORDINACIÓN ESTATAL DE PROTECCIÓN CIVIL MORELOS
Estado de Situación Financiera Detallado - LDF
Al 31 de diciembre de 2020 y al 31 de diciembre de 2021
(Pesos)



MORELOS

CONCEPTO	31 de diciembre 2021	31 de diciembre 2020	CONCEPTO	31 de diciembre 2021	31 de diciembre 2020
ACTIVO			PASIVO		
Activo Circulante			Activo Circulante		
Efectivo y Equivalentes	12,277,097	10,732,889	Cuentas por Pagar a Corto Plazo	13,366,369	1,189,771
Efectivo	-	-	Servicios Personales por Pagar a Corto Plazo	42,647	9,516
Bancos/Tesorería	12,277,097	10,732,889	Proveedores por Pagar a Corto Plazo	11,929,400	298,030
Bancos/Dependencias y Otros	-	-	Contratistas por Obras Públicas por Pagar a Corto Plazo	-	-
Inversiones Temporales (Hasta 3 meses)	-	-	Participaciones y Aportaciones por Pagar a Corto Plazo	-	-
Fondos con Afectación Específica	-	-	Transferencias Otorgadas por Pagar a Corto Plazo	-	-
Depósitos de Fondos de Terceros en Garantía y/o Admón.	-	-	Int., Comisiones y Otros Gastos de la Deuda Púb. por Pagar a Corto Plazo	-	-
Otros Efectivos y Equivalentes	-	-	Retenciones y Contribuciones por Pagar a Corto Plazo	681,472	295,732
			Devoluciones de la Ley de Ingresos por Pagar a Corto Plazo	-	-
Derechos a Recibir Efectivo o Equivalentes	2,821,411	2,219,216	Otras Cuentas por Pagar a Corto Plazo	712,850	586,493
Inversiones Financieras de Corto Plazo	-	-			
Cuentas por Cobrar a Corto Plazo	2,735,660	2,181,865	Documentos por Pagar a Corto Plazo	-	-
Deudores Diversos por Cobrar a Corto Plazo	64,746	15,823	Documentos Comerciales por Pagar a Corto Plazo	-	-
Ingresos por Recuperar a Corto Plazo	-	-	Documentos con Contratistas por Obras Pub. por Pagar a Corto Plazo	-	-
Deudores por Anticipos de la Tesorería a Corto Plazo	-	-	Otros Documentos por Pagar a Corto Plazo	-	-
Préstamos Otorgados a Corto Plazo	-	-			
Otros Derechos a Recibir Efectivo o Equiv. a Corto Plazo	21,005	21,528	Porción a Corto Plazo de la Deuda Pública a Largo Plazo	-	-
			Porción a Corto Plazo de la Deuda Pública	-	-
Derechos a Recibir Bienes o Servicios	4,801	6,804	Porción a Corto Plazo de Arrendamiento Financiero	-	-
Ant. a Proveedores por Adq. de Bienes y Prest. de Serv. a Corto Plazo	-	-	Títulos y Valores a Corto Plazo	-	-
Ant. a Proveedores por Adq. de Bienes Inm. y Muebles a Corto Plazo	-	-			
Ant. a Proveedores por Adq. de Bienes Intangibles a Corto Plazo	-	-	Pasivos Diferidos a Corto Plazo	-	-
Anticipo a Contratistas por Obras Públicas a Corto Plazo	-	-	Ingresos Cobrados por Adelantado a Corto Plazo	-	-
Otros Derechos a Recibir Bienes o Servicios a Corto Plazo	4,801	6,804	Intereses Cobrados por Adelantado a Corto Plazo	-	-
			Otros Pasivos Diferidos a Corto Plazo	-	-
Inventarios	-	-			
Inventario de Mercancías para Venta	-	-	Fondos y Bienes de Terceros en Garantía y/o Admón. a C. P.	-	-
Inventario de Mercancías Terminadas	-	-	Fondos en Garantía a Corto Plazo	-	-
Inventario de Mercancías en Proceso de Elaboración	-	-	Fondos en Administración a Corto Plazo	-	-
Inventario de Materias Primas, Mat. y Suministros para Producción	-	-	Fondos Contingentes a Corto Plazo	-	-
Bienes en Tránsito	-	-	Fondos de Fideicomisos, Mandatos y Contratos Análogos a Corto Plazo	-	-
			Otros Fondos de Terceros en Garantía y/o Administración a Corto Plazo	-	-
Almacenes	-	-	Valores y Bienes en Garantía a Corto Plazo	-	-
Estimación por Pérdida o Deterioro de Activos Circulantes	-	-	Provisiones a Corto Plazo	-	-
Est. para Ctas. Incobrables por Derechos a Recibir Efectivo o Equiv.	-	-	Provisión para Demandas y Juicios a Corto Plazo	-	-
Estimación por Deterioro de Inventarios	-	-	Provisión para Contingencias a Corto Plazo	-	-
			Otras Provisiones a Corto Plazo	-	-
Otros Activos Circulantes	-	-			
Valores en Garantía	-	-	Otros Pasivos a Corto Plazo	-	-
Bienes en Garantía (excluye depósitos de fondos)	-	-	Ingresos por Clasificar	-	-
Bienes Deriv. de Embargos, Decom., Aseguramientos y Dación en Pago	-	-	Recaudación por Participar	-	-
Adquisición con Fondos de Terceros	-	-	Otros Pasivos Circulantes	-	-
Total de Activos Circulantes	15,103,309	12,958,909	Total de Pasivos Circulantes	13,366,369	1,189,771

CONCEPTO	31 de diciembre 2021	31 de diciembre 2020	CONCEPTO	31 de diciembre 2021	31 de diciembre 2020
Activo No Circulante			Pasivo No Circulante		
Inversiones Financieras a Largo Plazo	-	-	Cuentas por Pagar a Largo Plazo	-	-
Derechos a Recibir Efectivo o Equivalentes a Largo Plazo	-	-	Documentos por Pagar a Largo Plazo	-	-
Bienes Inmuebles, Infraestructura y Const. en Proceso	-	-	Deuda Pública a Largo Plazo	-	-
Bienes Muebles	38,779,464	21,945,253	Pasivos Diferidos a Largo Plazo	-	-
Activos Intangibles	10,591	10,591	Fdos. y Bienes de Terceros en Garantía y/o en Admón. a L.P.	-	-
Depreciación, Deterioro y Amortización Acumulada de Bienes	(9,617,668)	(4,593,054)	Provisiones a Largo Plazo	-	-
Activos Diferidos	-	-	Total de Pasivos No Circulantes	-	-
Estimación por Pérdida o Deterioro de Activos no Circulantes	-	-	Total del Pasivo	13,366,369	1,189,771
Otros Activos no Circulantes	-	-			
Total de Activos No Circulantes	29,172,387	17,362,790	HACIENDA PÚBLICA / PATRIMONIO		
			Hacienda Pública / Patrimonio Contribuido	10,912,856	10,912,856
Total del Activo	44,275,696	30,321,699	Aportaciones	-	-
			Donaciones de Capital	10,912,856	10,912,856
			Actualización de la Hacienda Pública / Patrimonio	-	-
			Hacienda Pública / Patrimonio Generado	19,996,471	18,219,072
			Resultados del Ejercicio (Ahorro / Desahorro)	5,846,175	(559,384)
			Resultados de Ejercicios Anteriores	14,112,500	18,749,992
			Revalúos	-	-
			Reservas	-	-
			Rectificaciones de Resultados de Ejercicios Anteriores	37,796	28,464
			Exceso o Insuficiencia en la Actualización de la Hacienda Pública / Patrimonio	-	-
			Resultado por Posición Monetaria	-	-
			Resultado por Tenencia de Activos no Monetarios	-	-
			Total Hacienda Pública / Patrimonio	30,909,327	29,131,928
			Total del Pasivo y Hacienda Pública / Patrimonio	44,275,696	30,321,699

Bajo protesta de decir verdad declaramos que los Estados Financieros y sus notas, son razonablemente correctos y son responsabilidad del emisor.

Concepto	Origen	Aplicación	Concepto	Origen	Aplicación
ACTIVO	5,026,617	18,980,614	PASIVO	12,176,598	-
<i>Activo Circulante</i>	2,003	2,146,403	<i>Pasivo Circulante</i>	12,176,598	-
Efectivo y Equivalentes	-	1,544,208	Cuentas por Pagar a Corto Plazo	12,176,598	-
Derechos a Recibir Efectivo o Equivalentes	-	602,195	Documentos por Pagar a Corto Plazo	-	-
Derechos a Recibir Bienes o Servicios	2,003	-	Porción a Corto Plazo de la Deuda Pública a Largo Plazo	-	-
Inventarios	-	-	Títulos y Valores a Corto Plazo	-	-
Almacenes	-	-	Pasivos Diferidos a Corto Plazo	-	-
Estimación por Pérdida o Deterioro de Activos Circulantes	-	-	Fdos. y Bienes de Terceros en Garantía y/o Admón. a C. P.	-	-
Otros Activos Circulantes	-	-	Provisiones a Corto Plazo	-	-
	-	-	Otros Pasivos a Corto Plazo	-	-
<i>Activo No Circulante</i>	5,024,614	16,834,211	<i>Pasivo No Circulante</i>	-	-
Inversiones Financieras a Largo Plazo	-	-	Cuentas por Pagar a Largo Plazo	-	-
Derechos a Recibir Efectivo o Equivalentes a Largo Plazo	-	-	Documentos por Pagar a Largo Plazo	-	-
Bienes Inmuebles, Infraestructura y Constr. en Proceso	-	-	Deuda Pública a Largo Plazo	-	-
Bienes Muebles	-	16,834,211	Pasivos Diferidos a Largo Plazo	-	-
Activos Intangibles	-	-	Fdos. y Bienes de Terceros en Garantía y/o Admón. a L. P.	-	-
Depreciación, Deterioro y Amort. Acumulada de Bienes	5,024,614	-	Provisiones a Largo Plazo	-	-
Activos Diferidos	-	-			
Est. por Pérdida o Deterioro de Activos no Circulantes	-	-	HACIENDA PÚBLICA / PATRIMONIO	6,414,891	4,637,492
Otros Activos no Circulantes	-	-	<i>Hacienda Pública / Patrimonio Contribuido</i>	-	-
			Aportaciones	-	-
			Donaciones de Capital	-	-
			Actualización de la Hacienda Pública / Patrimonio	-	-
			<i>Hacienda Pública / Patrimonio Generado</i>	6,414,891	4,637,492
			Resultados del Ejercicio (Ahorro / Desahorro)	6,405,559	-
			Resultados de Ejercicios Anteriores	-	4,637,492
			Revalúos	-	-
			Reservas	-	-
			Rectificaciones de Resultados de Ejercicios Anteriores	9,332	-
			<i>Exceso o Insuficiencia en la Actualización de la Hacienda Pública / Patrimonio</i>	-	-
			Resultado por Posición Monetaria	-	-
			Resultado por Tenencia de Activos no Monetarios	-	-

Bajo protesta de decir verdad declaramos que los Estados Financieros y sus notas, son razonablemente correctos y son responsabilidad del emisor.

Concepto	Saldo Inicial 1	Cargos del Periodo 2	Abonos del Periodo 3	Saldo Final 4 = (1 + 2 - 3)	Variación del Periodo (4 - 1)
ACTIVO	30,321,699	103,793,508	89,839,511	44,275,696	13,953,997
<i>Activo Circulante</i>	<i>12,958,909</i>	<i>85,682,488</i>	<i>83,538,088</i>	<i>15,103,309</i>	<i>2,144,400</i>
Efectivo y Equivalentes	10,732,889	51,413,779	49,869,571	12,277,097	1,544,208
Derechos a Recibir Efectivo o Equivalentes	2,219,216	34,268,709	33,666,514	2,821,411	602,195
Derechos a Recibir Bienes o Servicios	6,804	-	2,003	4,801	(2,003)
Inventarios	-	-	-	-	-
Almacenes	-	-	-	-	-
Estimación por Pérdida o Deterioro de Activos Circulantes	-	-	-	-	-
Otros Activos Circulantes	-	-	-	-	-
Activo No Circulante	17,362,790	18,111,020	6,301,423	29,172,387	11,809,597
Inversiones Financieras a Largo Plazo	-	-	-	-	-
Derechos a Recibir Efectivo o Equivalentes a Largo Plazo	-	-	-	-	-
Bienes Inmuebles, Infraestructura y Constr. en Proceso	-	-	-	-	-
Bienes Muebles	21,945,253	17,903,031	1,068,820	38,779,464	16,834,211
Activos Intangibles	10,591	-	-	10,591	-
Depreciación, Deterioro y Amort. Acumulada de Bienes	(4,593,054)	207,989	5,232,603	(9,617,668)	(5,024,614)
Activos Diferidos	-	-	-	-	-
Est. por Pérdida o Deterioro de Activos no Circulantes	-	-	-	-	-
Otros Activos no Circulantes	-	-	-	-	-

Bajo protesta de decir verdad declaramos que los Estados Financieros y sus notas, son razonablemente correctos y son responsabilidad del emisor.



Cuenta Pública Anual 2021
COORDINACIÓN ESTATAL DE PROTECCIÓN CIVIL MORELOS
 Estado Analítico de la Deuda y Otros Pasivos
 Del 1 de enero al 31 de diciembre de 2021
 (Pesos)



Denominación de las Deudas	Moneda de Contratación	Institución o País Acreedor	Saldo Inicial del Periodo	Saldo Final del Periodo
DEUDA PÚBLICA				
Corto Plazo				
Deuda Interna	Pesos		-	-
Instituciones de Crédito			-	-
Títulos y Valores			-	-
Arrendamientos Financieros			-	-
Deuda Externa	Pesos		-	-
Organismos Financieros Internacionales			-	-
Deuda Bilateral			-	-
Títulos y Valores			-	-
Arrendamientos Financieros			-	-
Subtotal a Corto Plazo			-	-
Largo Plazo				
Deuda Interna	Pesos		-	-
Instituciones de Crédito			-	-
Títulos y Valores			-	-
Arrendamientos Financieros			-	-
Deuda Externa	Pesos		-	-
Organismos Financieros Internacionales			-	-
Deuda Bilateral			-	-
Títulos y Valores			-	-
Arrendamientos Financieros			-	-
Subtotal a Largo Plazo			-	-
Otros Pasivos			1,189,771	13,366,369
Total Deuda y Otros Pasivos			1,189,771	13,366,369

Bajo protesta de decir verdad declaramos que los Estados Financieros y sus notas, son razonablemente correctos y son responsabilidad del emisor.

Denominación de la Deuda Pública y Otros Pasivos	Saldo al 31 de Diciembre de 2020	Disposiciones del Periodo	Amortizaciones del Periodo	Revaluaciones, Reclasificaciones y Otros Ajustes	Saldo Final del Periodo	Pago de Intereses del Periodo	Pago de Comisiones y demás costos asociados durante el Periodo
Deuda Pública	-	-	-	-	-	-	-
Corto Plazo	-	-	-	-	-	-	-
Instituciones de Crédito	-	-	-	-	-	-	-
Títulos y Valores	-	-	-	-	-	-	-
Arrendamientos Financieros	-	-	-	-	-	-	-
Largo Plazo	-	-	-	-	-	-	-
Instituciones de Crédito	-	-	-	-	-	-	-
Títulos y Valores	-	-	-	-	-	-	-
Arrendamientos Financieros	-	-	-	-	-	-	-
Otros Pasivos	1,189,771	-	-	-	13,366,369	-	-
Total de la Deuda Pública y Otros Pasivos	1,189,771	-	-	-	13,366,369	-	-
Deuda Contingente¹ (Informativo)							
Deuda Contingente 1	-	-	-	-	-	-	-
Deuda Contingente 2	-	-	-	-	-	-	-
Deuda Contingente xx	-	-	-	-	-	-	-
Valor de Instrumentos Bono Cupón Cero²							
Instrumento Bono Cupón Cero 1	-	-	-	-	-	-	-
Instrumento Bono Cupón Cero 2	-	-	-	-	-	-	-
Instrumento Bono Cupón Cero 3	-	-	-	-	-	-	-

1 Se refiere a cualquier Financiamiento sin fuente o garantía de pago definida, que sea asumida de manera solidaria o subsidiaria por las Entidades Federativas con sus Municipios, organismos descentralizados y empresas de participación estatal mayoritaria y fideicomisos, locales o municipales, y por los Municipios con sus respectivos organismos descentralizados y empresas de participación municipal mayoritaria.

2 Se refiere al valor del Bono Cupón Cero que respalda el pago de los créditos asociados al mismo (Activo).

Obligaciones a Corto Plazo	Monto Contratado	Plazo Pactado	Tasa de Interés	Comisiones y Costos Relacionados	Tasa Efectiva
Obligaciones a Corto Plazo (Informativo)					
Crédito 1	-	-	-	-	-
Crédito 2	-	-	-	-	-
Crédito xx	-	-	-	-	-

Bajo protesta de decir verdad declaramos que los Estados Financieros y sus notas, son razonablemente correctos y son responsabilidad del emisor.

Denominación de las Obligaciones Diferentes de Financiamiento	Fecha del Contrato	Fecha de inicio de operación del proyecto	Fecha de vencimiento	Monto de la inversión pactado	Plazo pactado	Monto promedio mensual del pago de la contraprestación	Monto promedio mensual del pago de la contraprestación correspondiente al pago de inversión	Monto pagado de la inversión al 31 de diciembre de 2021	Monto pagado de la inversión actualizado al 31 de diciembre de 2021	Saldo pendiente por pagar de la inversión al 31 de diciembre de 2021
Asociaciones Público Privadas (APP's)				-		-	-	-	-	-
APP 1				-		-	-	-	-	-
APP 2				-		-	-	-	-	-
APP 3				-		-	-	-	-	-
APP xx				-		-	-	-	-	-
Otros Instrumentos				-		-	-	-	-	-
Otro Instrumento 1				-		-	-	-	-	-
Otro Instrumento 2				-		-	-	-	-	-
Otro Instrumento 3				-		-	-	-	-	-
Otro Instrumento xx				-		-	-	-	-	-
Total de Obligaciones Diferentes de Financiamiento				-		-	-	-	-	-

NO APLICA

Bajo protesta de decir verdad declaramos que los Estados Financieros y sus notas, son razonablemente correctos y son responsabilidad del emisor.



PROTECCIÓN CIVIL
MORELOS

Cuenta Pública Anual 2021
COORDINACIÓN ESTATAL DE PROTECCIÓN CIVIL MORELOS
Estado de Variación en la Hacienda Pública
Del 1 de enero al 31 de diciembre de 2021
(Pesos)



MORELOS

Concepto	Hacienda Pública/Patrimonio Contribuido	Hacienda Pública/Patrimonio Generado de Ejercicios Anteriores	Hacienda Pública/Patrimonio Generado del Ejercicio	Exceso o Insuficiencia en la Actualización de la Hacienda Pública / Patrimonio	TOTAL
Hacienda Pública / Patrimonio Contribuido Neto de 2020	10,912,856	-	-	-	10,912,856
Aportaciones	-	-	-	-	-
Donaciones de Capital	10,912,856	-	-	-	10,912,856
Actualización de la Hacienda Pública / Patrimonio	-	-	-	-	-
Hacienda Pública / Patrimonio Generado Neto de 2020	-	18,778,456	(559,384)	-	18,219,072
Resultados del Ejercicio (Ahorro / Desahorro)	-	-	(559,384)	-	(559,384)
Resultados de Ejercicios Anteriores	-	18,749,992	-	-	18,749,992
Revalúos	-	-	-	-	-
Reservas	-	-	-	-	-
Rectificaciones de Resultados de Ejercicios Anteriores	-	28,464	-	-	28,464
Exceso o Insuficiencia en la Actualización de la Hacienda Pública / Patrimonio Neto de 2020	-	-	-	-	-
Resultado por Posición Monetaria	-	-	-	-	-
Resultado por Tenencia de Activos no Monetarios	-	-	-	-	-
Hacienda Pública / Patrimonio Neto Final de 2020	10,912,856	18,778,456	(559,384)	-	29,131,928
Cambios en la Hacienda Pública / Patrimonio Contribuido Neto de 2021	-	-	-	-	-
Aportaciones	-	-	-	-	-
Donaciones de Capital	-	-	-	-	-
Actualización de la Hacienda Pública / Patrimonio	-	-	-	-	-
Variaciones de la Hacienda Pública / Patrimonio Generado Neto de 2021	-	(4,637,492)	6,414,891	-	1,777,399
Resultados del Ejercicio (Ahorro / Desahorro)	-	-	5,846,175	-	5,846,175
Resultados de Ejercicios Anteriores	-	(4,637,492)	559,384	-	(4,078,108)
Revalúos	-	-	-	-	-
Reservas	-	-	-	-	-
Rectificaciones de Resultados de Ejercicios Anteriores	-	-	9,332	-	9,332
Cambios en el Exceso o Insuficiencia en la Actualización de la Hacienda Pública / Patrimonio Neto de 2021	-	-	-	-	-
Resultado por Posición Monetaria	-	-	-	-	-
Resultado por Tenencia de Activos no Monetarios	-	-	-	-	-
Hacienda Pública / Patrimonio Neto Final de 2021	10,912,856	14,140,964	5,855,507	-	30,909,327

Bajo protesta de decir verdad declaramos que los Estados Financieros y sus notas, son razonablemente correctos y son responsabilidad del emisor.




Cuenta Pública Anual 2021
COORDINACIÓN ESTATAL DE PROTECCIÓN CIVIL MORELOS
Estado de Flujos de Efectivo
Del 1 de enero al 31 de diciembre de 2020 y 2021
(Pesos)



MORELOS

Concepto	2021	2020	Concepto	2021	2020
Flujos de Efectivo de las Actividades de Operación			Flujos de Efectivo de las Actividades de Inversión		
<i>Origen</i>			<i>Origen</i>		
Impuestos	33,795,388	23,392,601	Bienes Inmuebles, Infraestructura y Construcciones en Proceso	16,601,021	12,055,482
Cuotas y Aportaciones de Seguridad Social	-	-	Bienes Muebles	-	-
Contribuciones de Mejoras	-	-	Otros Orígenes de Inversión	16,601,021	12,055,482
Derechos	-	-	<i>Aplicación</i>		
Productos	-	-	Bienes Inmuebles, Infraestructura y Construcciones en Proceso	20,902,988	4,304,209
Aprovechamientos	-	-	Bienes Muebles	16,834,211	1,370,019
Ingresos por Venta de Bienes y Prestación de Servicios	-	-	Otras Aplicaciones de Inversión	4,068,777	2,934,190
Participaciones, Aportaciones, Convenios, Incentivos Derivados de la Colaboración Fiscal y Fondos Distintos de Aportaciones	-	-	Flujos Netos de Efectivo por Actividades de Inversión	(4,301,967)	7,751,273
Transferencias, Asignaciones, Subsidios y Subvenciones, y Pensiones y Jubilaciones	33,670,808	23,365,210	Flujo de Efectivo de las Actividades de Financiamiento		
Otros Orígenes de Operación	124,580	27,391	<i>Origen</i>		
<i>Aplicación</i>			Endeudamiento Neto	-	-
Servicios Personales	27,949,213	23,951,986	Interno	-	-
Materiales y Suministros	16,054,273	13,815,892	Externo	-	-
Servicios Generales	1,530,188	1,903,451	Otros Orígenes de Financiamiento	-	-
Transf. Internas y Asignaciones al Sector Público	3,945,979	3,890,252	<i>Aplicación</i>		
Transferencias al resto del Sector Público	-	-	Servicios de la Deuda	-	-
Subsidios y Subvenciones	-	-	Interno	-	-
Ayudas Sociales	325,338	9,512	Externo	-	-
Pensiones y Jubilaciones	-	-	Otras Aplicaciones de Financiamiento	-	-
Transf. a Fideicomisos, Mandatos y Contratos Análogos	-	-	Flujos Netos de Efectivo por Actividades de Financiamiento	-	-
Transferencias a la Seguridad Social	-	-	<i>Incremento/Disminución Neta en el Efectivo y Equivalentes al Efectivo</i>		
Donativos	-	-	Efectivo	1,544,208	7,191,888
Transferencias al Exterior	-	-	Flujos Netos de Efectivo por Actividades de Operación	5,846,175	(559,385)
Participaciones	-	-	Efectivo y Equivalentes al Efectivo al Inicio del Ejercicio	10,732,889	3,541,001
Aportaciones	-	-	Efectivo y Equivalentes al Efectivo al Final del Ejercicio	12,277,097	10,732,889
Convenios	-	-			
Otras Aplicaciones de Operación	6,093,435	4,332,879			
Flujos Netos de Efectivo por Actividades de Operación	5,846,175	(559,385)			

Bajo protesta de decir verdad declaramos que los Estados Financieros y sus notas, son razonablemente correctos y son responsabilidad del emisor.



PROTECCIÓN CIVIL
MORELOS

Notas a los estados financieros

CUENTA PÚBLICA ANUAL
COORDINACIÓN ESTATAL DE PROTECCIÓN CIVIL MORELOS
ENERO - DICIEMBRE

2021

a) NOTAS DE DESGLOSE

I) NOTAS AL ESTADO DE SITUACIÓN FINANCIERA:

ACTIVO

EFFECTIVO Y EQUIVALENTES

1. Los fondos con afectación específica, el tipo y monto de los mismos se integra de la siguiente manera:
 - Cuentas bancarias específicas, para el manejo y custodia de recursos federales:

COORDINACIÓN ESTATAL DE PROTECCIÓN CIVIL MORELOS			
RELACIÓN DE CUENTAS BANCARIAS PRODUCTIVAS ESPECÍFICAS			
AL 31 DE DICIEMBRE DE 2021			
Clave	Fondo, Programa o Convenio	Datos de la Cuenta Bancaria	
		Institución Bancaria	Número de Cuenta

Al cierre del periodo no se cuentan con cuentas bancarias de recursos federales

- Cuentas bancarias generales con saldos al final del periodo.

COORDINACIÓN ESTATAL DE PROTECCIÓN CIVIL MORELOS

COORDINACIÓN ESTATAL DE PROTECCIÓN CIVIL MORELOS

SALDOS AL 31 DE DICIEMBRE DE 2021

BANCOS

		DICIEMBRE 2021
1112	BANCOS/TESORERÍA	12,277,097.72
1112-001	RECURSOS ESTATALES	12,277,097.72
1112-001-002	2020	0.20
1112-001-002-0004	1098166753 BANORTE INGRESOS PROPIOS	0.10
1112-001-002-0005	1128435169 BANORTE SERV PERS FONDO ESTAB	0.10
1112-001-003	2021	12,277,097.52
1112-001-003-0001	1137389947 GASTO CORRIENTE BANORTE	100.69
1112-001-003-0002	1137389161 PRESUPUESTO APROBADO BANORTE	12,143,819.56
1112-001-003-0003	1137385556 SERVICIOS PERSONALES BANORTE	3,028.85
1112-001-003-0004	1137388351 INGRESOS PROPIOS BANORTE	25.51
1112-001-003-0005	65508567352 PRESUPUESTO APROBADO SANTANDER	100,592.00
1112-001-003-0006	22000739223 SERVICIOS PERSONALES SANTANDER	27,514.87
1112-001-003-0008	22000739206 INGRESOS PROPIOS SANTANDER	2,016.04

- **Fondos con afectación específica**

Este ente no maneja Fondos de afectación específica.

Inversiones financieras

- Este ente no maneja inversiones financieras.

DERECHOS A RECIBIR EFECTIVO Y EQUIVALENTES Y BIENES O SERVICIOS

COORDINACIÓN ESTATAL DE PROTECCIÓN CIVIL MORELOS

2. El Ente no cuenta en sus registros con contribuciones pendientes de cobro y/o por recuperar de hasta cinco ejercicios anteriores, asimismo no se tienen registros de montos sujetos a algún tipo de juicio con una antigüedad mayor a la señalada.

Relación de cuentas por cobrar:

1122	CUENTAS POR COBRAR A CORTO PLAZO	2,735,659.54
1122-001	RECURSOS ESTATALES	2,078,762.34
1122-001-001	GOBIERNO DEL ESTADO DE MORELOS	2,078,762.34
1122-001-001-0001	SERVICIOS PERSONALES	2,078,762.34
1122-91	Transferencias y Asignaciones	656,897.20
1122-91-001	RECURSOS ESTATALES	656,897.20
1122-91-001-001	GOBIERNO DEL ESTADO DE MORELOS	656,897.20
1122-91-001-001-0002	MATERIALES Y SUMINISTROS	162,708.82
1122-91-001-001-0004	SERVICIOS PRESTADOS POR CEPCM	299,264.00
1122-91-001-001-0008	INCAPACIDADES IMSS	31,557.38
1122-91-001-001-0009	CUOTAS OBRERO PATRONALES IMSS	163,367.00
1123	DEUDORES DIVERSOS POR COBRAR A CORTO PLAZO	64,745.95
1123-001	RECURSOS ESTATALES	64,745.95
1123-001-100	FUNCIONARIOS DE LA CEPCM	42,131.19
1123-001-100-0008	CATALINO URIÓSTEGUI BELTRÁN	42,131.19
1123-001-200	VARIOS	22,614.76
1123-001-200-0001	BANORTE	22,011.56
1123-001-200-0006	SANTANDER	603.20
1129	OTROS DERECHOS A RECIBIR EFECTIVO O EQUIVALENTES A CORTO PLAZO	21,005.27
1129-001	RECURSOS ESTATALES	21,005.27
1129-001-001	RETENCIONES DE IMPUESTOS	15,053.57
1129-001-001-0001	IMPUESTO SOBRE LA RENTA - ISR	15,053.57
1129-001-002	SUBSIDIOS	5,951.70
1129-001-002-0001	SUBSIDIO PARA EL EMPLEO	5,951.70

Antigüedad de saldos cuentas por cobrar

Análisis de cuentas por cobrar de manera agrupada por tipo y con una desagregación por su vencimiento en días a 90, 180, menor o igual a 365 y mayor a 365:

COORDINACIÓN ESTATAL DE PROTECCIÓN CIVIL MORELOS

CUENTAS POR COBRAR AL 31 DE DICIEMBRE DE 2021

CUENTA	NOMBRE	MENOS DE 90 DÍAS	90 DÍAS	180 DÍAS	365 DÍAS	TOTAL
1122	CUENTAS POR COBRAR A CORTO PLAZO	493,530.20	163,367.00		2,078,762.34	2,735,659.54
1122-001	RECURSOS ESTATALES				2,078,762.34	2,078,762.34
1122-001-001	GOBIERNO DEL ESTADO DE MORELOS				2,078,762.34	2,078,762.34
1122-001-001-0001	SERVICIOS PERSONALES				2,078,762.34	2,078,762.34

COORDINACIÓN ESTATAL DE PROTECCIÓN CIVIL MORELOS

1122-91	TRANSFERENCIAS Y ASIGNACIONES	493,530.20	163,367.00	-	-	656,897.20
1122-91-001	RECURSOS ESTATALES	493,530.20	163,367.00			656,897.20
1122-91-001-001	GOBIERNO DEL ESTADO DE MORELOS	493,530.20	163,367.00			656,897.20
1122-91-001-001-0002	MATERIALES Y SUMINISTROS	162,708.82				162,708.82
1122-91-001-001-0004	SERVICIOS PRESTADOS POR CEPCM	299,264.00				299,264.00
1122-91-001-001-0008	INCAPACIDADES IMSS	31,557.38				31,557.38
1122-91-001-001-0009	CUOTAS OBRERO PATRONALES IMSS		163,367.00			163,367.00
1123	DEUDORES DIVERSOS POR COBRAR A CORTO PLAZO	64,745.95				64,745.95
1123-001	RECURSOS ESTATALES	64,745.95				64,745.95
1123-001-100	FUNCIONARIOS DE LA CEPCM	42,131.19				42,131.19
1123-001-100-0008	CATALINO URIÓSTEGUI BELTRÁN	42,131.19				42,131.19
1123-001-200	VARIOS	22,614.76				22,614.76
1123-001-200-0001	BANORTE	22,011.56				22,011.56
1123-001-200-0006	SANTANDER	603.20				603.20
1129	OTROS DERECHOS A RECIBIR EFECTIVO O EQUIVALENTES A CORTO	5,951.70		15,053.57		21,005.27
1129-001	RECURSOS ESTATALES	5,951.70		15,053.57		21,005.27
1129-001-001	RETENCIONES DE IMPUESTOS			15,053.57		15,053.57
1129-001-001-0001	IMPUESTO SOBRE LA RENTA - ISR			15,053.57		15,053.57
1129-001-002	SUBSIDIOS	5,951.70				5,951.70
1129-001-002-0001	SUBSIDIO PARA EL EMPLEO	5,951.70				5,951.70

Las cuentas por cobrar registradas en el rubro de derechos a recibir efectivo o equivalentes a largo plazo corresponden a aquellas que se encuentran en proceso jurídico para su recuperación, situación que no se ha dado.

BIENES DISPONIBLES PARA SU TRANSFORMACIÓN O CONSUMO (INVENTARIOS)

3. La Coordinación Estatal de Protección Civil Morelos no realiza procesos de transformación y/o elaboración de bienes.

ALMACÉN

El Ente, no cuenta con Almacén de materiales, sólo con un espacio en donde se resguarda lo que las unidades administrativas solicitan para su consumo inmediato.

5. Método de valuación del almacén

No se aplica método de valuación alguno al inventario de acuerdo con lo explicado en el punto anterior.

INVERSIONES FINANCIERAS

6. El Ente no cuenta con Inversiones Financieras que se consideren fideicomisos.

7. No se cuenta con registro de saldos de Inversiones Financieras. No se realizan inversiones.

BIENES MUEBLES, INMUEBLES E INTANGIBLES

COORDINACIÓN ESTATAL DE PROTECCIÓN CIVIL MORELOS

8. Se informa de manera agrupada por cuenta, los rubros de Bienes Muebles.

COORDINACIÓN ESTATAL DE PROTECCIÓN CIVIL MORELOS

SALDOS AL 31 DE DICIEMBRE DE 2021

BIENES MUEBLES

1240	BIENES MUEBLES	38,779,464.04
1241	MOBILIARIO Y EQUIPO DE ADMINISTRACIÓN	2,581,798.60
1241-1	Muebles de Oficina y Estantería	553,629.27
1241-1-100	RECURSOS ESTATALES	553,629.27
1241-1-100-0511	MUEBLES DE OFICINA Y ESTANTERÍA	553,629.27
1241-2	Muebles, Excepto de Oficina y Estantería	6,264.00
1241-2-100	RECURSOS ESTATALES	6,264.00
1241-2-100-0512	MUEBLES, EXCEPTO DE OFICINA Y ESTANTERÍA	6,264.00
1241-3	Equipo de Cómputo y de Tecnologías de la Información	2,008,780.08
1241-3-100	RECURSOS ESTATALES	2,008,780.08
1241-3-100-0515	EQUIPO DE CÓMPUTO Y DE TECNOLOGÍAS DE LA INFORMACIÓN	2,008,780.08
1241-9	Otros Mobiliarios y Equipos de Administración	13,125.25
1241-9-100	RECURSOS ESTATALES	13,125.25
1241-9-100-0519	OTROS MOBILIARIOS Y EQUIPOS DE ADMINISTRACIÓN	13,125.25
1242	MOBILIARIO Y EQUIPO EDUCACIONAL Y RECREATIVO	1,117,710.81
1242-1	Equipos y Aparatos Audiovisuales	49,945.10
1242-1-100	RECURSOS ESTATALES	49,945.10
1242-1-100-0521	EQUIPOS Y APARATOS AUDIOVISUALES	589,136.34
1242-3	Cámaras Fotográficas y de Video	589,136.34
1242-3-100	RECURSOS ESTATALES	589,136.34
1242-3-100-0523	CÁMARAS FOTOGRAFICAS Y DE VIDEO	589,136.34
1242-9	Otro Mobiliario y Equipo Educativo y Recreativo	478,629.37
1242-9-100	RECURSOS ESTATALES	478,629.37
1242-9-100-0529	OTRO MOBILIARIO Y EQUIPO EDUCACIONAL Y RECREATIVO	478,629.37
1243	EQUIPO E INSTRUMENTAL MÉDICO Y DE LABORATORIO	86,768.00
1243-1	Equipo Médico y de Laboratorio	86,768.00
1242-1	Equipos y Aparatos Audiovisuales	49,945.10
1242-1-100	RECURSOS ESTATALES	49,945.10
1244	VEHÍCULOS Y EQUIPO DE TRANSPORTE	20,423,940.55
1244-1	vehículos y equipo terrestre	19,844,713.11
1244-1-100	RECURSOS ESTATALES	19,844,713.11

COORDINACIÓN ESTATAL DE PROTECCIÓN CIVIL MORELOS

1244-1-100-0541	VEHÍCULOS Y EQUIPO TERRESTRE	19,844,713.11
1244-9	Otros Equipos de Transporte	579,227.44
1244-9-100	RECURSOS ESTATALES	579,227.44
1244-9-100-0549	OTROS EQUIPOS DE TRANSPORTE	579,227.44
1246	MAQUINARIA, OTROS EQUIPOS Y HERRAMIENTAS	14,569,246.08
1246-4	Sistemas de Aire Acondicionado, Calefacción y de Refrigeración Industrial y Comercial	124,731.25
1246-4-100	RECURSOS ESTATALES	124,731.25
1246-4-100-0564	SISTEMAS DE AIRE ACONDICIONADO, CALEFACCIÓN Y DE REFRIGERACIÓN INDUSTRIAL Y COMERCIAL	124,731.25
1246-5	Equipo de Comunicación y Telecomunicación	12,340,444.24
1246-5-100	RECURSOS ESTATALES	12,340,444.24
1246-5-100-0565	EQUIPO DE COMUNICACIÓN Y TELECOMUNICACIÓN	12,340,444.24
1246-6	Equipos de Generación Eléctrica, Aparatos y Accesorios Eléctricos	125,705.36
1246-6-100	RECURSOS ESTATALES	125,705.36
1246-6-100-0566	EQUIPOS DE GENERACIÓN ELÉCTRICA, APARATOS Y ACCESORIOS ELÉCTRICOS	125,705.36
1246-7	Herramientas y Máquinas-Herramienta	1,882,661.25
1246-7-100	RECURSOS ESTATALES	1,882,661.25
1246-7-100-0567	HERRAMIENTAS Y MÁQUINAS-HERRAMIENTA	1,882,661.25
1246-9	Otros Equipos	95,703.98
1246-9-100	RECIURSOS ESTATALES	95,703.98
1246-9-100-0569	OTROS EQUIPOS	95,703.98
1250	ACTIVOS INTANGIBLES	10,590.80
1251	SOFTWARE	10,590.80
1251-001	SOFTWARE NÓMINA	10,590.80
1251-001-100	RECURSOS ESTATALES	10,590.80
1251-001-100-0591	SOFTWARE NOI	10,590.80

El monto de la depreciación del ejercicio y la acumulada, tasas aplicadas:

COORDINACIÓN ESTATAL DE PROTECCIÓN CIVIL MORELOS

MONTO DE LA DEPRECIACIÓN ACUMULADA Y DEL EJERCICIO Y TASAS APLICADAS

AL 31 DE DICIEMBRE DE 2021

COORDINACIÓN ESTATAL DE PROTECCIÓN CIVIL MORELOS

CUENTA CONTABLE	NOMBRE DE LA CUENTA	TASA DE DEPRECIACIÓN ANUAL	DEPRECIACIÓN DEL EJERCICIO 2021	DEPRECIACIÓN ACUMULADA AL 31 DE DICIEMBRE DE 2021
1260	DEPRECIACIÓN, DETERIORO Y AMORTIZACIÓN ACUMULADA DE BIENES		5,197,235.57	9,617,667.34
1263	DEPRECIACIÓN ACUMULADA DE BIENES MUEBLES		5,197,235.57	9,617,667.34
1263-100	RECURSOS ESTATALES		5,232,603.07	9,617,667.34
1263-100-511	MUEBLES DE OFICINA Y ESTANTERÍA	10.00%	55,360.80	111,769.66
1263-100-511-0001	MUEBLES DE OFICINA		50,306.88	102,138.56
1263-100-511-0002	ESTANTERÍA		5,053.92	9,631.10
1263-100-512	MUEBLES, EXCEPTO DE OFICINA Y ESTANTERÍA	10.00%	626.40	1,304.96
1263-100-512-0001	MUEBLES, EXCEPTO DE OFICINA Y ESTANTERÍA		626.40	1,304.96
1263-100-515	EQUIPO DE CÓMPUTO Y DE TECNOLOGÍAS DE LA INFORMACIÓN	33.30%	668,414.76	1,360,325.75
1263-100-515-0001	EQUIPO DE CÓMPUTO Y DE TECNOLOGÍAS DE LA INFORMACIÓN		668,414.76	1,360,325.75
1263-100-519	OTROS MOBILIARIOS Y EQUIPOS DE ADMINISTRACIÓN	10.00%	1,312.32	2,826.25
1263-100-519-0001	OTROS MOBILIARIOS Y EQUIPOS DE ADMINISTRACIÓN		1,312.32	2,826.25
1263-100-521	EQUIPOS Y APARATOS AUDIOVISUALES	33.30%	16,648.32	34,684.07
1263-100-521-0001	EQUIPOS Y APARATOS AUDIOVISUALES		16,648.32	34,684.07
1263-100-523	CÁMARAS FOTOGRÁFICAS Y DE VIDEO	33.30%	196,379.16	432,445.28
1263-100-523-0001	CÁMARAS FOTOGRÁFICAS Y DE VIDEO		196,379.16	432,445.28
1263-100-529	OTRO MOBILIARIO Y EQUIPO EDUCACIONAL Y RECREATIVO	20.00%	95,725.80	199,428.80
1263-100-529-0001	OTRO MOBILIARIO Y EQUIPO EDUCACIONAL Y RECREATIVO		95,725.80	199,428.80
1263-100-532	EQUIPO E INSTRUMENTAL MÉDICO Y DE LABORATORIO	20.00%	17,353.56	28,922.62
1263-100-532-0001	EQUIPO E INSTRUMENTAL MÉDICO Y DE LABORATORIO		17,353.56	28,922.62

COORDINACIÓN ESTATAL DE PROTECCIÓN CIVIL MORELOS

1263-100-541	AUTOMÓVILES Y EQUIPO TERRESTRE	20.00%	3,785,890.76	6,795,877.22
1263-100-541-0001	AUTOMÓVILES Y EQUIPO TERRESTRE		3,785,890.76	6,795,877.22
1263-100-549	OTROS EQUIPOS DE TRANSPORTE	20.00%	115,845.36	212,383.26
1263-100-549-0001	OTROS EQUIPOS DE TRANSPORTE		115,845.36	212,383.26
1263-100-564	SISTEMAS DE AIRE ACONDICIONADO, CALEFACCIÓN Y DE REFRIGERACIÓN INDUSTRIAL Y COMERCIAL	10.00%	12,473.16	24,249.15
1263-100-564-0001	SISTEMAS DE AIRE ACONDICIONADO, CALEFACCIÓN Y DE REFRIGERACIÓN INDUSTRIAL Y COMERCIAL		12,473.16	24,249.15
1263-100-565	EQUIPO DE COMUNICACIÓN Y TELECOMUNICACIÓN	10.00%	40,699.95	84,645.01
1263-100-565-0001	EQUIPO DE COMUNICACIÓN Y TELECOMUNICACIÓN		40,699.95	84,645.01
1263-100-566	EQUIPOS DE GENERACIÓN ELÉCTRICA, APARATOS Y ACCESORIOS ELÉCTRICOS	10.00%	12,570.48	26,188.55
1263-100-566-0001	EQUIPOS DE GENERACIÓN ELÉCTRICA, APARATOS Y ACCESORIOS ELÉCTRICOS		12,570.48	26,188.55
1263-100-567	HERRAMIENTAS Y MÁQUINAS-HERRAMIENTA	10.00%	168,364.26	283,570.85
1263-100-567-0001	HERRAMIENTAS Y MÁQUINAS-HERRAMIENTA		168,364.26	283,570.85
1263-100-569	OTROS EQUIPOS	10.00%	9,570.48	19,045.91
1263-100-569-0001	OTROS EQUIPOS		9,570.48	19,045.91

- El método de depreciación y los criterios de aplicación de los bienes son:

Método de depreciación

Depreciación. - Es la distribución sistemática del costo de adquisición de un activo a lo largo de su vida útil.

Deterioro Es el importe de un activo que excede el valor en libros a su costo de reposición.

El método de depreciación aplicado por el ente es el de Línea recta:

Costo de adquisición representa el 100%

$$100\% = \frac{\% \text{ de depreciación}}{\text{Años de Vida Útil}}$$

Cálculo de la depreciación:

COORDINACIÓN ESTATAL DE PROTECCIÓN CIVIL MORELOS

$(\text{Costo de adquisición}) \times (\% \text{ de depreciación}) = \text{Depreciación anual} / 12 = \text{Depreciación mensual}$

Los activos fijos adquiridos hasta 2015 se encuentran revaluados al cierre de ese ejercicio fiscal.

Criterios

El monto de la depreciación como la amortización se registra en los gastos del período, con el objetivo de conocer el gasto patrimonial, por el servicio que está dando el activo, lo cual redundará en una estimación adecuada de la utilidad y en una cuenta complementaria de activo como depreciación o amortización acumulada, a efecto de poder determinar el valor neto o el monto por depreciar o amortizar restante.

La depreciación correspondiente se efectuará en el por ciento que represente el número de meses completos del ejercicio en los que el bien haya sido utilizado por el Ente, respecto de doce meses, inclusive en el que se termine su deducción.

Las inversiones empezarán a depreciarse, a partir del mes siguiente al de su adquisición.

9. Se informará de manera agrupada por cuenta, los rubros de activos intangibles y diferidos, su monto y naturaleza, amortización del ejercicio, amortización acumulada, tasa y método aplicados.

Un activo intangible representa el monto de derechos por el uso de activos de propiedad industrial, comercial, intelectual y otros.

COORDINACIÓN ESTATAL DE PROTECCIÓN CIVIL MORELOS

ACTIVOS INTANGIBLES

Al 31 de diciembre de 2021

1250	ACTIVOS INTANGIBLES	10,590.80
1251	SOFTWARE	10,590.80
1251-001	SOFTWARE NÓMINA	10,590.80
1251-001-100	RECURSOS ESTATALES	10,590.80
1251-001-100-0591	SOFTWARE NOI	10,590.80

ESTIMACIONES Y DETERIOROS

10. Criterios utilizados para la determinación de estimaciones y deterioros.

A la fecha la Coordinación no tiene saldos que puedan considerarse de difícil cobro.

OTROS ACTIVOS

11. El ente no puede informar de característica cualitativas en el activo que impacten significativamente su situación financiera.

COORDINACIÓN ESTATAL DE PROTECCIÓN CIVIL MORELOS

PASIVO

CUENTAS POR PAGAR A CORTO PLAZO

1. Antigüedad de saldos Cuentas por Pagar

Se presenta relación de las cuentas y documentos por pagar en una desagregación por su vencimiento en días a 90, 180, menor o igual a 365 y mayor a 365.

COORDINACIÓN ESTATAL DE PROTECCIÓN CIVIL MORELOS SALDOS AL 31 DE DICIEMBRE DE 2021

		MENOS DE 90 DÍAS	90 DÍAS	180 DÍAS	365 DÍAS	TOTAL
2000	PASIVO	13,366,369.32				13,366,369.32
2100	PASIVO CIRCULANTE	13,366,369.32				13,366,369.32
2110	CUENTAS POR PAGAR A CORTO PLAZO	12,653,519.13				12,653,519.13
2111	SERVICIOS PERSONALES POR PAGAR A CORTO PLAZO	42,646.68	-	-	-	42,646.68
2111-1	Remuneración por pagar al Personal de carácter permanente a CP	21,323.35	-	-	-	21,323.35
2111-1-100	RECURSOS ESTATALES	21,323.35	-	-	-	21,323.35
2111-1-100-1421	APORTACIONES A FONDOS DE VIVIENDA	21,323.35				21,323.35
2111-4	Seguridad Social y Seguros por pagar a CP	21,323.33	-	-	-	21,323.33
2111-4-100	RECURSOS ESTATALES	21,323.33	-	-	-	21,323.33
2111-4-100-0003	CUOTAS OBRERAS ICTSGEM	21,323.33				21,323.33
2112	PROVEEDORES POR PAGAR A CORTO PLAZO	11,929,400.00	-	-	-	11,929,400.00
2112-1	Deudas por Adquisición de Bienes y Contratación de Servicios por Pagar a CP	11,929,400.00	-	-	-	11,929,400.00
2112-1-100	RECURSOS ESTATALES	11,929,400.00	-	-	-	11,929,400.00
2112-1-100-02	IMPLEMENTACIÓN DEL SISTEMA DE ALERTA SÍSMICA MEXICANA (SASMEX) EN EL ESTADO	11,929,400.00	-	-	-	11,929,400.00
2112-1-100-02-0001	MDREIECK SA DE CV	6,629,400.00				6,629,400.00
2112-1-100-02-0002	CENTRO DE INSTRUMENTACIÓN Y REGISTRO SÍSMICO AC (CIRES)	5,300,000.00				5,300,000.00
2117	RETENCIONES Y CONTRIBUCIONES POR PAGAR A CORTO PLAZO	681,472.45	-	-	-	681,472.45
2117-100	RECURSOS ESTATALES	681,472.45	-	-	-	681,472.45
2117-100-001	IMPUESTO SOBRE LA RENTA - ISR	390,329.20	-	-	-	390,329.20
2117-100-001-0001	ISR POR SUELDOS Y SALARIOS	390,329.20				390,329.20
2117-100-002	SINDICATO	1,111.33	-	-	-	1,111.33
2117-100-002-0001	CUOTAS DE AGREMIADOS	775.16				775.16
2117-100-002-0002	CAJA DE AHORROS	204.17				204.17
2117-100-002-0003	FONDO AUXILIAR GASTOS FUNERARIOS	132.00				132.00
2117-100-003	PENSIÓN ALIMENTICIA	5,641.90	-	-	-	5,641.90
2117-100-003-0001	AURORA RENDÓN MENA - HERNÁN LÓPEZ R	3,484.79				3,484.79
2117-100-003-0002	MIREYA ROMERO AYALA	2,157.11				2,157.11

COORDINACIÓN ESTATAL DE PROTECCIÓN CIVIL MORELOS

2117-100-004	IMPUESTOS ESTATALES	41,567.00	-	-	-	41,567.00
2117-100-004-0001	IMPUESTO SOBRE NÓMINAS	41,567.00				41,567.00
2117-100-005	ICTSGEM	242,823.02	-	-	-	242,823.02
2117-100-005-0001	CRÉDITOS	242,823.02				242,823.02
2170	PROVISIONES A CORTO PLAZO	712,850.19	-	-	-	712,850.19
2170-100	RECURSOS ESTATALES	712,850.19	-	-	-	712,850.19
2170-100-001	SERVICIOS PERSONALES	712,850.19	-	-	-	712,850.19
2170-100-001-0002	GRATIFICACIÓN DE FIN DE AÑO	712,850.19				712,850.19

2.- El ente no cuenta con recursos localizados en Fondos de Bienes de Terceros en Administración y/o Garantía a corto y largo plazo.

3.- Las cuentas del pasivo del ente se integran de la siguiente manera:

COORDINACIÓN ESTATAL DE PROTECCIÓN CIVIL MORELOS SALDOS AL 31 DE DICIEMBRE DE 2021

CUENTA	NOMBRE	TOTAL
2000	PASIVO	13,366,369.32
2100	PASIVO CIRCULANTE	13,366,369.32
2110	CUENTAS POR PAGAR A CORTO PLAZO	12,653,519.13
2111	SERVICIOS PERSONALES POR PAGAR A CORTO PLAZO	42,646.68
2111-1	Remuneración por pagar al Personal de carácter permanente a CP	21,323.35
2111-1-100	RECURSOS ESTATALES	21,323.35
2111-1-100-1421	APORTACIONES A FONDOS DE VIVIENDA	21,323.35
2111-4	Seguridad Social y Seguros por pagar a CP	21,323.33
2111-4-100	RECURSOS ESTATALES	21,323.33
2111-4-100-0003	CUOTAS OBRERAS ICTSGEM	21,323.33
2112	PROVEEDORES POR PAGAR A CORTO PLAZO	11,929,400.00
2112-1	Deudas por Adquisición de Bienes y Contratación de Servicios por Pagar a CP	11,929,400.00
2112-1-100	RECURSOS ESTATALES	11,929,400.00
2112-1-100-02	IMPLEMENTACIÓN DEL SISTEMA DE ALERTA SÍSMICA MEXICANA (SASMEX) EN EL ESTADO	11,929,400.00
2112-1-100-02-0001	MDREIECK SA DE CV	6,629,400.00
2112-1-100-02-0002	CENTRO DE INSTRUMENTACIÓN Y REGISTRO SÍSMICO AC (CIRES)	5,300,000.00
2117	RETENCIONES Y CONTRIBUCIONES POR PAGAR A CORTO PLAZO	681,472.45
2117-100	RECURSOS ESTATALES	681,472.45
2117-100-001	IMPUESTO SOBRE LA RENTA - ISR	390,329.20
2117-100-001-0001	ISR POR SUELDOS Y SALARIOS	390,329.20

COORDINACIÓN ESTATAL DE PROTECCIÓN CIVIL MORELOS

2117-100-002	SINDICATO	1,111.33
2117-100-002-0001	CUOTAS DE AGREMIADOS	775.16
2117-100-002-0002	CAJA DE AHORROS	204.17
2117-100-002-0003	FONDO AUXILIAR GASTOS FUNERARIOS	132.00
2117-100-003	PENSIÓN ALIMENTICIA	5,641.90
2117-100-003-0001	AURORA RENDÓN MENA - HERNÁN LÓPEZ R	3,484.79
2117-100-003-0002	MIREYA ROMERO AYALA	2,157.11
2117-100-004	IMPUESTOS ESTATALES	41,567.00
2117-100-004-0001	IMPUESTO SOBRE NÓMINAS	41,567.00
2117-100-005	ICTSGEM	242,823.02
2117-100-005-0001	CRÉDITOS	242,823.02
2170	PROVISIONES A CORTO PLAZO	712,850.19
2170-100	RECURSOS ESTATALES	712,850.19
2170-100-001	SERVICIOS PERSONALES	712,850.19
2170-100-001-0002	GRATIFICACIÓN DE FIN DE AÑO	712,850.19

II) NOTAS AL ESTADO DE ACTIVIDADES

INGRESOS DE GESTIÓN

1.- El saldo corresponde a los ingresos devengados y recaudados de conformidad con la Ley de Ingresos, Ley General de Hacienda, Código Fiscal del Estado y a Convenios celebrados con distintas entidades federales, con el objeto de fortalecer las acciones en materia de protección civil.

COORDINACIÓN ESTATAL DE PROTECCIÓN CIVIL MORELOS
INGRESOS DE GESTIÓN
Al 31 de diciembre de 2021

CRI	CONCEPTO	IMPORTE
51	PRODUCTOS	124,579.64
91	TRANSFERENCIAS Y ASIGNACIONES	33,670,808.18
	TOTAL	33,795,387.82

1. Durante el periodo no se registraron movimientos en la cuenta de otros ingresos que sea significativa.

COORDINACIÓN ESTATAL DE PROTECCIÓN CIVIL MORELOS

GASTOS Y OTRAS PÉRDIDAS

1. Se detallan aquellas cuentas de gastos de funcionamiento, transferencias, subsidios y otras ayudas, participaciones y aportaciones, otros gastos y pérdidas extraordinarias de la siguiente manera:
- 2.

COORDINACIÓN ESTATAL DE PROTECCIÓN CIVIL MORELOS

GASTOS Y OTRAS PÉRDIDAS Al 31 de diciembre de 2021

CUENTA	CONCEPTO	SALDO
5000	GASTOS Y OTRAS PÉRDIDAS	27,949,212.07
5100	GASTOS DE FUNCIONAMIENTO	21,530,439.62
5200	TRANSFERENCIAS, ASIGNACIONES, SUBSIDIOS Y OTRAS AYUDAS	325,338.41
5300	TRANSFERENCIAS, ASIGNACIONES, SUBSIDIOS Y OTRAS AYUDAS	0.00
5500	OTROS GASTOS Y PÉRDIDAS EXTRAORDINARIAS	6,093,434.04
5600	INVERSIÓN PÚBLICA	0.00

III) NOTAS AL ESTADO DE VARIACIÓN EN LA HACIENDA PÚBLICA

1. Durante el periodo no se registraron movimientos al patrimonio contribuido como se muestra a continuación:

COORDINACIÓN ESTATAL DE PROTECCIÓN CIVIL MORELOS VARIACIONES EN LA HACIENDA PÚBLICA Al 31 de diciembre de 2021

CUENTA	NOMBRE	SALDO INICIAL	MOVIMIENTOS	SALDO FINAL
3000	HACIENDA PÚBLICA/ PATRIMONIO	29,131,928.55	- 4,068,776.64	25,063,151.91
3100	HACIENDA PÚBLICA/PATRIMONIO CONTRIBUTIVO	10,912,856.14	-	10,912,856.14
3120	DONACIONES DE CAPITAL	10,912,856.14	-	10,912,856.14

COORDINACIÓN ESTATAL DE PROTECCIÓN CIVIL MORELOS

3120-100	RECURSOS ESTATALES	10,912,856.14	-	10,912,856.14
3120-100-001	BIENES MUEBLES	10,912,856.14	-	10,912,856.14
3120-100-001-0001	2019	10,912,856.14	-	10,912,856.14
3200	HACIENDA PÚBLICA /PATRIMONIO GENERADO	18,219,072.41	- 4,068,776.64	14,150,295.77
3220	RESULTADOS DE EJERCICIOS ANTERIORES	18,190,607.96	- 4,078,107.55	14,112,500.41
3220-001	EJERCICIO FISCAL 2019	18,749,992.39	- 4,062,204.00	14,687,788.39
3250	RECTIFICACIONES DE RESULTADOS DE EJERCICIOS ANTERIORES	28,464.45	9,330.91	37,795.36
3252	CAMBIOS POR ERRORES CONTABLES	28,464.45	9,330.91	37,795.36
3252-001	EJERCICIO FISCAL 2019	28,464.45	-	28,464.45

2.- Patrimonio Generado

COORDINACIÓN ESTATAL DE PROTECCIÓN CIVIL MORELOS

RESULTADO DEL EJERCICIO: AHORRO / DESAHORRO

Al 31 de diciembre de 2021

	2020	MOVIMIENTOS	Diciembre 2021
<i>Patrimonio Generado</i>			
Resultado del ejercicio: Ahorra/Desahorro		5,846,175.75	5,846,175.75
Resultado de Ejercicios Anteriores	14,150,295.77		14,150,295.77
Total del Patrimonio Generado	14,150,295.77	5,846,175.75	19,996,471.52
<i>Patrimonio Contribuido</i>	10,912,856.14		10,912,856.14
<i>Total Hacienda Pública</i>			30,909,327.66

IV. NOTAS AL ESTADO DE FLUJOS DE EFECTIVO

EFFECTIVO Y EQUIVALENTES

Se presenta el análisis de los saldos inicial y final, que sirvió como papel de trabajo para la preparación del Estado de Flujos de efectivo:

COORDINACIÓN ESTATAL DE PROTECCIÓN CIVIL MORELOS

COORDINACIÓN ESTATAL DE PROTECCIÓN CIVIL MORELOS

EFFECTIVO Y EQUIVALENTES

Al 31 de diciembre de 2021

	DICIEMBRE 2021	DICIEMBRE 2020	VARIACIÓN
ACTIVO	0.00	0.00	
Activo Circulante	0.00	0.00	
a. Efectivo y Equivalentes (a=a1+a2+a3+a4+a5+a6+a7)	12,277,097.72	10,732,889.15	1,544,208.57
a1) Efectivo	0.00	0.00	0.00
a2) Bancos/Tesorería	12,277,097.72	10,732,889.15	1,544,208.57
a3) Bancos/Dependencias y Otros	0.00	0.00	0.00
a4) Inversiones Temporales (Hasta 3 meses)	0.00	0.00	0.00
a5) Fondos con Afectación Específica	0.00	0.00	0.00
a6) Depósitos de Fondos de Terceros en Garantía y/o Administración	0.00	0.00	0.00
a7) Otros Efectivos y Equivalentes	0.00	0.00	0.00
b. Derechos a Recibir Efectivo o Equivalentes (b=b1+b2+b3+b4+b5+b6+b7)	2,821,410.76	2,219,216.09	602,194.67
b1) Inversiones Financieras de Corto Plazo	0.00	0.00	0.00
b2) Cuentas por Cobrar a Corto Plazo	2,735,659.54	2,181,865.34	553,794.20
b3) Deudores Diversos por Cobrar a Corto Plazo	64,745.95	15,822.73	48,923.22
b4) Ingresos por Recuperar a Corto Plazo	0.00	0.00	0.00
b5) Deudores por Anticipos de la Tesorería a Corto Plazo	0.00	0.00	0.00
b6) Préstamos Otorgados a Corto Plazo	0.00	0.00	0.00
b7) Otros Derechos a Recibir Efectivo o Equivalentes a Corto Plazo	21,005.27	21,528.02	(522.75)
c. Derechos a Recibir Bienes o Servicios (c=c1+c2+c3+c4+c5)	4,801.00	0.00	4,801.00
c1) Anticipo a Proveedores por Adquisición de Bienes y Prestación de Servicios a Corto Plazo	0.00	0.00	0.00
c2) Anticipo a Proveedores por Adquisición de Bienes Inmuebles y Muebles a Corto Plazo	0.00	0.00	0.00
c3) Anticipo a Proveedores por Adquisición de Bienes Intangibles a Corto Plazo	0.00	0.00	0.00
c4) Anticipo a Contratistas por Obras Públicas a Corto Plazo	0.00	0.00	0.00
c5) Otros Derechos a Recibir Bienes o Servicios a Corto Plazo	4,801.00	0.00	4,801.00
d. Inventarios (d=d1+d2+d3+d4+d5)	0.00	0.00	0.00
d1) Inventario de Mercancías para Venta	0.00	0.00	0.00
d2) Inventario de Mercancías Terminadas	0.00	0.00	0.00
d3) Inventario de Mercancías en Proceso de Elaboración	0.00	0.00	0.00

COORDINACIÓN ESTATAL DE PROTECCIÓN CIVIL MORELOS

d4) Inventario de Materias Primas, Materiales y Suministros para Producción	0.00	0.00	0.00
d5) Bienes en Tránsito	0.00	0.00	0.00
e. Almacenes	0.00	0.00	0.00
f. Estimación por Pérdida o Deterioro de Activos Circulantes (f=f1+f2)	0.00	0.00	0.00
f1) Estimaciones para Cuentas Incobrables por Derechos a Recibir Efectivo o Equivalentes	0.00	0.00	0.00
f2) Estimación por Deterioro de Inventarios	0.00	0.00	0.00
g. Otros Activos Circulantes (g=g1+g2+g3+g4)	0.00	6,803.70	(6,803.70)
g1) Valores en Garantía	0.00	6,803.70	(6,803.70)
g2) Bienes en Garantía (excluye depósitos de fondos)	0.00	0.00	0.00
g3) Bienes Derivados de Embargos, Decomisos, Aseguramientos y Dación en Pago	0.00	0.00	0.00
g4) Adquisición con Fondos de Terceros	0.00	0.00	0.00
0.00	0.00	0.00	0.00
IA. Total de Activos Circulantes (IA = a + b + c + d + e + f + g)	15,103,309.48	12,958,908.94	2,144,400.54
0.00	0.00	0.00	0.00
Activo No Circulante	0.00	0.00	0.00
a. Inversiones Financieras a Largo Plazo	0.00	0.00	0.00
b. Derechos a Recibir Efectivo o Equivalentes a Largo Plazo	0.00	0.00	0.00
c. Bienes Inmuebles, Infraestructura y Construcciones en Proceso	0.00	0.00	0.00
d. Bienes Muebles	38,779,464.04	21,945,252.66	16,834,211.38
e. Activos Intangibles	10,590.80	10,590.80	0.00
f. Depreciación, Deterioro y Amortización Acumulada de Bienes	(9,617,667.34)	(4,593,054.04)	(5,024,613.30)
g. Activos Diferidos	0.00	0.00	0.00
h. Estimación por Pérdida o Deterioro de Activos no Circulantes	0.00	0.00	0.00
i. Otros Activos no Circulantes	0.00	0.00	0.00
0.00	0.00	0.00	0.00
IB. Total de Activos No Circulantes (IB = a + b + c + d + e + f + g + h + i)	29,172,387.50	17,362,789.42	11,809,598.08
0.00	0.00	0.00	0.00
I. Total del Activo (I = IA + IB)	44,275,696.98	30,321,698.36	13,953,998.62
 PASIVO	 0.00	 0.00	 0.00
Pasivo Circulante	0.00	0.00	0.00
a. Cuentas por Pagar a Corto Plazo (a=a1+a2+a3+a4+a5+a6+a7+a8+a9)	13,366,369.32	1,189,769.81	12,176,599.51
a1) Servicios Personales por Pagar a Corto Plazo	42,646.68	9,516.54	33,130.14

COORDINACIÓN ESTATAL DE PROTECCIÓN CIVIL MORELOS

a2) Proveedores por Pagar a Corto Plazo	11,929,400.00	298,029.65	11,631,370.35
a3) Contratistas por Obras Públicas por Pagar a Corto Plazo	0.00	0.00	0.00
a4) Participaciones y Aportaciones por Pagar a Corto Plazo	0.00	0.00	0.00
a5) Transferencias Otorgadas por Pagar a Corto Plazo	0.00	0.00	0.00
a6) Intereses, Comisiones y Otros Gastos de la Deuda Pública por Pagar a Corto Plazo	0.00	0.00	0.00
a7) Retenciones y Contribuciones por Pagar a Corto Plazo	681,472.45	295,732.01	385,740.44
a8) Devoluciones de la Ley de Ingresos por Pagar a Corto Plazo	0.00	0.00	0.00
a9) Otras Cuentas por Pagar a Corto Plazo	712,850.19	586,491.61	126,358.58
b. Documentos por Pagar a Corto Plazo (b=b1+b2+b3)	0.00	0.00	0.00
b1) Documentos Comerciales por Pagar a Corto Plazo	0.00	0.00	0.00
b2) Documentos con Contratistas por Obras Públicas por Pagar a Corto Plazo	0.00	0.00	0.00
b3) Otros Documentos por Pagar a Corto Plazo	0.00	0.00	0.00
c. Porción a Corto Plazo de la Deuda Pública a Largo Plazo (c=c1+c2)	0.00	0.00	0.00
c1) Porción a Corto Plazo de la Deuda Pública	0.00	0.00	0.00
c2) Porción a Corto Plazo de Arrendamiento Financiero	0.00	0.00	0.00
d. Títulos y Valores a Corto Plazo	0.00	0.00	0.00
e. Pasivos Diferidos a Corto Plazo (e=e1+e2+e3)	0.00	0.00	0.00
e1) Ingresos Cobrados por Adelantado a Corto Plazo	0.00	0.00	0.00
e2) Intereses Cobrados por Adelantado a Corto Plazo	0.00	0.00	0.00
e3) Otros Pasivos Diferidos a Corto Plazo	0.00	0.00	0.00
f. Fondos y Bienes de Terceros en Garantía y/o Administración a Corto Plazo (f=f1+f2+f3+f4+f5+f6)	0.00	0.00	0.00
f1) Fondos en Garantía a Corto Plazo	0.00	0.00	0.00
f2) Fondos en Administración a Corto Plazo	0.00	0.00	0.00
f3) Fondos Contingentes a Corto Plazo	0.00	0.00	0.00
f4) Fondos de Fideicomisos, Mandatos y Contratos Análogos a Corto Plazo	0.00	0.00	0.00
f5) Otros Fondos de Terceros en Garantía y/o Administración a Corto Plazo	0.00	0.00	0.00
f6) Valores y Bienes en Garantía a Corto Plazo	0.00	0.00	0.00
g. Provisiones a Corto Plazo (g=g1+g2+g3)	0.00	0.00	0.00
g1) Provisión para Demandas y Juicios a Corto Plazo	0.00	0.00	0.00
g2) Provisión para Contingencias a Corto Plazo	0.00	0.00	0.00
g3) Otras Provisiones a Corto Plazo	0.00	0.00	0.00
h. Otros Pasivos a Corto Plazo (h=h1+h2+h3)	0.00	0.00	0.00
h1) Ingresos por Clasificar	0.00	0.00	0.00
h2) Recaudación por Participar	0.00	0.00	0.00
h3) Otros Pasivos Circulantes	0.00	0.00	0.00

COORDINACIÓN ESTATAL DE PROTECCIÓN CIVIL MORELOS

	0.00	0.00	0.00	0.00
IIA. Total de Pasivos Circulantes (IIA = a + b + c + d + e + f + g + h)	13,366,369.32	1,189,769.81	12,176,599.51	
	0.00	0.00	0.00	0.00
Pasivo No Circulante		0.00	0.00	0.00
a. Cuentas por Pagar a Largo Plazo		0.00	0.00	0.00
b. Documentos por Pagar a Largo Plazo		0.00	0.00	0.00
c. Deuda Pública a Largo Plazo		0.00	0.00	0.00
d. Pasivos Diferidos a Largo Plazo		0.00	0.00	0.00
e. Fondos y Bienes de Terceros en Garantía y/o en Administración a Largo Plazo		0.00	0.00	0.00
f. Provisiones a Largo Plazo		0.00	0.00	0.00
	0.00	0.00	0.00	0.00
IIB. Total de Pasivos No Circulantes (IIB = a + b + c + d + e + f)	0.00	0.00	0.00	0.00
	0.00	0.00	0.00	0.00
II. Total del Pasivo (II = IIA + IIB)	13,366,369.32	1,189,769.81	12,176,599.51	
	0.00	0.00	0.00	0.00
HACIENDA PÚBLICA/PATRIMONIO		0.00	0.00	0.00
	0.00	0.00	0.00	0.00
IIIA. Hacienda Pública/Patrimonio Contribuido (IIIA = a + b + c)	10,912,856.14	10,912,856.14	0.00	
a. Aportaciones		0.00	0.00	0.00
b. Donaciones de Capital	10,912,856.14	10,912,856.14		0.00
c. Actualización de la Hacienda Pública/Patrimonio		0.00	0.00	0.00
	0.00	0.00	0.00	0.00
IIIB. Hacienda Pública/Patrimonio Generado (IIIB = a + b + c + d + e)	19,996,471.52	18,219,072.41		1,777,399.11
a. Resultados del Ejercicio (Ahorro/ Desahorro)	5,846,175.75	0.00		5,846,175.75
b. Resultados de Ejercicios Anteriores	14,112,500.41	18,190,607.96		(4,078,107.55)
c. Revalúos		0.00		0.00
d. Reservas		0.00		0.00
e. Rectificaciones de Resultados de Ejercicios Anteriores	37,795.36	28,464.45		9,330.91
	0.00	0.00	0.00	0.00
IIIC. Exceso o Insuficiencia en la Actualización de la Hacienda Pública/Patrimonio (IIIC=a+b)	0.00	0.00	0.00	0.00
a. Resultado por Posición Monetaria		0.00	0.00	0.00
b. Resultado por Tenencia de Activos no Monetarios		0.00	0.00	0.00
	0.00	0.00	0.00	0.00
III. Total Hacienda Pública/Patrimonio (III = IIIA + IIIB + IIIC)	30,909,327.66	29,131,928.55	1,777,399.11	
	0.00	0.00	0.00	0.00

COORDINACIÓN ESTATAL DE PROTECCIÓN CIVIL MORELOS

IV. Total del Pasivo y Hacienda Pública/Patrimonio (IV = II + III) 44,275,696.98 30,321,698.36 13,953,998.62

1.- El análisis de los saldos inicial y final que figuran en la última parte del Estado de Flujo de Efectivo en la cuenta de efectivo y equivalentes es como sigue:

COORDINACIÓN ESTATAL DE PROTECCIÓN CIVIL MORELOS

SALDOS AL 31 DE DICIEMBRE DE 2021

BANCOS

		DICIEMBRE 2021
1112	BANCOS/TESORERÍA	12,277,097.72
1112-001	RECURSOS ESTATALES	12,277,097.72
1112-001-002	2020	0.20
1112-001-002-0004	1098166753 BANORTE INGRESOS PROPIOS	0.10
1112-001-002-0005	1128435169 BANORTE SERV PERS FONDO ESTAB	0.10
1112-001-003	2021	12,277,097.52
1112-001-003-0001	1137389947 GASTO CORRIENTE BANORTE	100.69
1112-001-003-0002	1137389161 PRESUPUESTO APROBADO BANORTE	12,143,819.56
1112-001-003-0003	1137385556 SERVICIOS PERSONALES BANORTE	3,028.85
1112-001-003-0004	1137388351 INGRESOS PROPIOS BANORTE	25.51
1112-001-003-0005	65508567352 PRESUPUESTO APROBADO SANTANDER	100,592.00
1112-001-003-0006	22000739223 SERVICIOS PERSONALES SANTANDER	27,514.87
1112-001-003-0008	22000739206 INGRESOS PROPIOS SANTANDER	2,016.04

2. Las adquisiciones de bienes muebles e inmuebles en el periodo se realizaron como sigue:

COORDINACIÓN ESTATAL DE PROTECCIÓN CIVIL MORELOS

COORDINACIÓN ESTATAL DE PROTECCIÓN CIVIL MORELOS

ADQUISICIÓN DE BIENES MUEBLES 2021

CUENTA CONTABLE	DESCRIPCIÓN	2021
1240	BIENES MUEBLES	17,903,032.12
1241	MOBILIARIO Y EQUIPO DE ADMINISTRACIÓN	6,043.60
1241-1	MUEBLES DE OFICINA Y ESTANTERÍA	-
1241-1-100	RECURSOS ESTATALES	-
1241-1-100-0511	MUEBLES DE OFICINA Y ESTANTERÍA	-
1241-2	MUEBLES, EXCEPTO DE OFICINA Y ESTANTERÍA	-
1241-2-100	RECURSOS ESTATALES	-
1241-2-100-0512	MUEBLES, EXCEPTO DE OFICINA Y ESTANTERÍA	-
1241-3	EQUIPO DE CÓMPUTO Y DE TECNOLOGÍAS DE LA INFORMACIÓN	6,043.60
1241-3-100	RECURSOS ESTATALES	6,043.60
1241-3-100-0515	EQUIPO DE CÓMPUTO Y DE TECNOLOGÍAS DE LA INFORMACIÓN	6,043.60
1241-9	OTROS MOBILIARIOS Y EQUIPOS DE ADMINISTRACIÓN	-
1241-9-100	RECURSOS ESTATALES	-
1241-9-100-0519	OTROS MOBILIARIOS Y EQUIPOS DE ADMINISTRACIÓN	-
1242	MOBILIARIO Y EQUIPO EDUCACIONAL Y RECREATIVO	-
1242-1	EQUIPOS Y APARATOS AUDIOVISUALES	-
1242-1-100	RECURSOS ESTATALES	-
1242-1-100-0521	EQUIPOS Y APARATOS AUDIOVISUALES	-
1242-3	CÁMARAS FOTOGRÁFICAS Y DE VIDEO	-
1242-3-100	RECURSOS ESTATALES	-
1242-3-100-0523	CÁMARAS FOTOGRÁFICAS Y DE VIDEO	-
1242-9	OTRO MOBILIARIO Y EQUIPO EDUCACIONAL Y RECREATIVO	-
1242-9-100	RECURSOS ESTATALES	-
1242-9-100-0529	OTRO MOBILIARIO Y EQUIPO EDUCACIONAL Y RECREATIVO	-
1243	EQUIPO E INSTRUMENTAL MÉDICO Y DE LABORATORIO	-
1243-1	EQUIPO MÉDICO Y DE LABORATORIO	-
1243-1-100	RECURSOS ESTATALES	-
1243-1-100-0531	EQUIPO MÉDICO Y DE LABORATORIO	-
1244	VEHÍCULOS Y EQUIPO DE TRANSPORTE	5,185,251.04
1244-1	VEHÍCULOS Y EQUIPO TERRESTRE	5,185,251.04

COORDINACIÓN ESTATAL DE PROTECCIÓN CIVIL MORELOS

1244-1-100	RECURSOS ESTATALES	5,185,251.04
1244-1-100-0541	VEHÍCULOS Y EQUIPO TERRESTRE	5,185,251.04
1244-9	OTROS EQUIPOS DE TRANSPORTE	-
1244-9-100	RECURSOS ESTATALES	-
1244-9-100-0549	OTROS EQUIPOS DE TRANSPORTE	-
1246	MAQUINARIA, OTROS EQUIPOS Y HERRAMIENTAS	12,711,737.48
1246-4	SISTEMAS DE AIRE ACONDICIONADO, CALEFACCIÓN Y DE REFRIGERACIÓN INDUSTRIAL Y COMERCIAL	-
1246-4-100	RECURSOS ESTATALES	-
1246-4-100-0564	SISTEMAS DE AIRE ACONDICIONADO, CALEFACCIÓN Y DE REFRIGERACIÓN INDUSTRIAL Y COMERCIAL	-
1246-5	EQUIPO DE COMUNICACIÓN Y TELECOMUNICACIÓN	11,934,796.32
1246-5-100	RECURSOS ESTATALES	11,934,796.32
1246-5-100-0565	EQUIPO DE COMUNICACIÓN Y TELECOMUNICACIÓN	11,934,796.32
1246-6	EQUIPOS DE GENERACIÓN ELÉCTRICA, APARATOS Y ACCESORIOS ELÉCTRICOS	-
1246-6-100	RECURSOS ESTATALES	-
1246-6-100-0566	EQUIPOS DE GENERACIÓN ELÉCTRICA, APARATOS Y ACCESORIOS ELÉCTRICOS	-
1246-7	HERRAMIENTAS Y MÁQUINAS-HERRAMIENTA	776,941.16
1246-7-100	RECURSOS ESTATALES	776,941.16
1246-7-100-0567	HERRAMIENTAS Y MÁQUINAS-HERRAMIENTA	776,941.16

Durante el periodo del 01 de enero AL 31 de diciembre de 2021 se registraron bajas del activo fijo como sigue:

COORDINACIÓN ESTATAL DE PROTECCIÓN CIVIL MORELOS

BAJAS DE BIENES MUEBLES 2021		
CUENTA CONTABLE	DESCRIPCIÓN	2021
1241-2	MUEBLES, EXCEPTO DE OFICINA Y ESTANTERIA	848,820.74
1241-1-5111	MUEBLES DE OFICINA	-
1241-1-5112	ESTANTERIA	-
1241-3	EQUIPO DE CÓMPUTO Y TECNOLOGÍAS DE LA INFORMACIÓN	-
1241-9	OTROS MOBILIARIOS Y EQUIPOS DE ADMINISTRACIÓN	-
1242-1	EQUIPOS Y APARATOS AUDIOVISUALES	-
1242-3	CÁMARAS FOTOGRAFICAS Y DE VIDEO	-

COORDINACIÓN ESTATAL DE PROTECCIÓN CIVIL MORELOS

1244-1	VEHÍCULOS Y EQUIPO TERRESTRE	220,000.00
1246-3	MAQUINARIA Y EQUIPO DE CONSTRUCCIÓN	-
1246-4	SISTEMAS DE AIRE ACONDICIONADO, CALEFACCIÓN Y DE REFRIGERACIÓN INDUSTRIAL Y COMERCIAL	-
1246-5	EQUIPO DE COMUNICACIÓN Y TELECOMUNICACIÓN	-
1246-2	MAQUINARIAS Y EQUIPO INDUSTRIAL	-
1246-7	HERRAMIENTAS MAQUINAS-HERRAMIENTAS	-
1244-9	OTROS EQUIPOS DE TRANSPORTE	-
1246-6	EQUIPOS DE GENERACIÓN ELÉCTRICA, APARATOS Y ACCESORIOS ELÉCTRICOS	-
1246-9	OTROS EQUIPOS	-
1242-9	OTRO MOBILIARIO Y EQUIPO EDUCACIONAL Y RECREATIVO	-
1243-2	INSTRUMENTAL DE LABORATORIO	-
TOTAL DE BAJAS 2021		1,068,820.74

3.- La conciliación de los Flujos de Efectivo Netos de las Actividades de Operación y la cuenta de Ahorro/Desahorro antes de Rubros Extraordinarios se integra como sigue:

COORDINACIÓN ESTATAL DE PROTECCIÓN CIVIL MORELOS

CONCILIACIÓN DE FLUJOS DE EFECTIVO NETO

Al 31 de diciembre de 2021

Ahorro/Desahorro antes de rubros Extraordinarios	11,939,609.79
<i>Movimientos de partidas (o rubros) que no afectan al efectivo.</i>	
Depreciación	5,164,235.57
Amortización	
Incrementos en las provisiones	-
Incremento en inversiones producido por revaluación	
Ganancia/pérdida en venta de propiedad, planta y equipo	929,198.47
Incremento en cuentas por cobrar	

COORDINACIÓN ESTATAL DE PROTECCIÓN CIVIL MORELOS

Partidas extraordinarias **6,093,434.04**

V) CONCILIACIÓN ENTRE LOS INGRESOS PRESUPUESTARIOS Y CONTABLES, ASÍ COMO ENTRE LOS EGRESOS PRESUPUESTARIOS Y LOS GASTOS CONTABLES

COORDINACIÓN ESTATAL DE PROTECCIÓN CIVIL MORELOS Conciliación entre los Ingresos Presupuestarios y Contables Correspondiente del 1 de enero al 31 de diciembre de 2021 (Cifras en pesos)	
---	--

1. Total de Ingresos Presupuestarios	33,795,387.82
---	----------------------

2. Más Ingresos Contables No Presupuestarios	-
2.1 Ingresos Financieros	
2.2 Incremento por Variación de Inventarios	
2.3 Disminución del Exceso de Estimaciones por Pérdida o Deterioro u Obsolescencia	
2.4 Disminución del Exceso de Provisiones	
2.5 Otros Ingresos y Beneficios Varios	
2.6 Otros Ingresos Contables No Presupuestarios	-

3. Menos Ingresos Presupuestarios No Contables	-
3.1 Aprovechamientos Patrimoniales	
3.2 Ingresos Derivados de Financiamientos	
3.3 Otros Ingresos Presupuestarios No Contables	-

4. Total de Ingresos Contables	33,795,387.82
---------------------------------------	----------------------

COORDINACIÓN ESTATAL DE PROTECCIÓN CIVIL MORELOS Conciliación entre los Egresos Presupuestarios y los Gastos Contables Correspondiente del 1 de enero al 31 de diciembre de 2021 (Cifras en pesos)	
---	--

1. Total de Egresos Presupuestarios	33,796,617.95
--	----------------------

2. Menos Egresos Presupuestarios No Contables	11,940,839.92
2.1 Materias Primas y Materiales de Producción y Comercialización	
2.2 Materiales y Suministros	
2.3 Mobiliario y Equipo de Administración	6,043.60

COORDINACIÓN ESTATAL DE PROTECCIÓN CIVIL MORELOS

2.4	Mobiliario y Equipo Educativo y Recreativo	-
2.5	Equipo e Instrumental Médico y de Laboratorio	-
2.6	Vehículos y Equipo de Transporte	-
2.7	Equipo de Defensa y Seguridad	-
2.8	Maquinaria, Otros Equipos y Herramientas	11,934,796.32
2.9	Activos Biológicos	
2.1	Bienes Inmuebles	
2.11	Activos Intangibles	
2.12	Obra Pública en Bienes de Dominio Público	
2.13	Obra Pública en Bienes Propios	
2.14	Acciones y Participaciones de Capital	
2.15	Compra de Títulos y Valores	
2.16	Concesión de Préstamos	
2.17	Inversiones en Fideicomisos, Mandatos y Otros Análogos	
2.18	Provisiones para Contingencias y Otras Erogaciones Especiales	
2.19	Amortización de la Deuda Pública	
2.2	Adeudos de Ejercicios Fiscales Anteriores (ADEFAS)	
2.21	Otros Egresos Presupuestarios No Contables	

3. Más Gastos Contables No Presupuestarios		6,093,434.04
3.1	Estimaciones, Depreciaciones, Deterioros, Obsolescencia y Amortizaciones	6,093,434.04
3.2	Provisiones	
3.3	Disminución de Inventarios	
3.4	Aumento por Insuficiencia de Estimaciones por Pérdida o Deterioro u Obsolescencia	
3.5	Aumento por Insuficiencia de Provisiones	
3.6	Otros Gastos	
3.7	Otros Gastos Contables No Presupuestarios	-

4. Total de Gastos Contables		27,949,212.07
-------------------------------------	--	----------------------

Nota: Se deberán incluir los Gastos Contables No Presupuestarios que no se regularizaron presupuestariamente durante el ejercicio.

COORDINACIÓN ESTATAL DE PROTECCIÓN CIVIL MORELOS

a) NOTAS DE MEMORIA (CUENTAS DE ORDEN)

Las Cuentas de Orden se utilizan para registrar movimiento de valores que no afecten el balance del ente, sin embargo, su incorporación es necesaria con fines de recordatorio contable, de control y en general sobre aspectos administrativos, o bien para consignar sus derechos o responsabilidades contingentes que puedan o no presentarse en el futuro.

COORDINACIÓN ESTATAL DE PROTECCIÓN CIVIL MORELOS

CUENTAS DE ORDEN

Al 31 de diciembre de 2021

CUENTA	NOMBRE DE LA CUENTA	IMPORTE
7000	CUENTAS DE ORDEN CONTABLES	644,592.84
7400	JUICIOS	644,592.84
7410	DEMANDAS JUDICIAL EN PROCESO DE	644,592.84
7410-001	LABORAL	644,592.84
7410-001-0001	ILSE PAMELA SANTOS ARIZMENDI	60,891.19
7410-001-0002	MARIBEL MENDOZA SOLÍS	153,298.69
7410-001-0003	ISAAC FRANCISCO SOTO MIRÓN	30,479.62
7410-001-0004	JULIO GIOVANNI BARRERA BENITEZ	30,000.00
7410-001-0006	PEDRO RAMÍREZ RAMÍREZ	318,543.00
7410-001-0008	MARTHA MARÍA LÓPEZ ORTIZ	30,000.00
7410-001-0010	LAURA POSADA MILLÁN	21,380.34

b) NOTAS DE GESTIÓN ADMINISTRATIVA

1. INTRODUCCIÓN

Los Estados Financieros y sus notas que aquí se presentan tienen como objetivo proveer información financiera a los usuarios generales de la entidad, contiene los aspectos económicos y financieros del Organismo.

El objetivo del presente documento es la revelación del contexto y de los aspectos económicos-financieros más relevantes que influyeron en las decisiones del período, y que deberán ser considerados en la elaboración de los estados financieros para la mayor comprensión de los mismos y sus particularidades.

De esta manera, se informa y explica la respuesta del gobierno a las condiciones relacionadas con la información financiera de cada período de gestión; además, de exponer aquellas políticas que podrían afectar la toma de decisiones en períodos posteriores.

2. PANORAMA ECONÓMICO Y FINANCIERO

El ente al ser un organismo descentralizado cuenta con recursos y personalidad jurídica propia, los principales recursos con los que opera en el este periodo son derivados del Presupuesto asignado según el Presupuesto de Egresos del Gobierno del Estado de Morelos para el ejercicio fiscal del primero de enero al 31 de diciembre de 2021.

3. AUTORIZACIÓN E HISTORIA

a) Fecha de creación del ente.

Con fecha 28 de septiembre de 2012 se publicó, en el Periódico Oficial “Tierra y Libertad” número 5030, la Ley Orgánica de la Administración Pública del Estado de Morelos, ordenamiento legal que prevé dentro de la organización de la Administración Pública del Estado de Morelos, las Entidades de la Administración Pública Paraestatal compuesta entre otros por los Organismos Públicos Descentralizados, siendo que, por disposición expresa del Artículo Tercero Transitorio de la Ley antes referida, se derogan todas las demás disposiciones legales que se opongan a lo establecido en la propia Ley Orgánica de la Administración Pública del Estado de Morelos.

Ahora bien, los Organismo Públicos Descentralizados son, conforme a dicha Ley, Entidades creadas por ley o decreto del Congreso del Estado dotadas con personalidad jurídica, patrimonio propio y autonomía jerárquica respecto de la Administración Pública Central, pero están sectorizados a la Dependencia o Entidad que se establezca por acuerdo del titular del Poder Ejecutivo, a efecto de ejercer su coordinación, cualquiera que sea la estructura legal que adopten.

En virtud de ello, con fecha 16 de enero del 2018, se publicó en el Periódico Oficial “Tierra y Libertad” número 5569, Ley Estatal de Protección Civil de Morelos.

b) Principales cambios en su estructura.

COORDINACIÓN ESTATAL DE PROTECCIÓN CIVIL MORELOS

En dicha Ley se establece que la Coordinación Estatal es un Organismo Público Descentralizado de la Administración Pública, con personalidad jurídica y patrimonio propios, así como con autonomía técnica, ejecutiva, administrativa, presupuestal y de gestión, para la consecución de su objeto, la realización de sus funciones y la emisión de los actos de autoridad que conforme a la normativa correspondan, teniendo su sede en la ciudad de Cuernavaca, Morelos, sectorizado a la Secretaría de Gobierno del Estado de Morelos.

4. ORGANIZACIÓN Y OBJETO SOCIAL

a) Objeto social.

El organismo tiene como funciones proponer, dirigir, ejecutar y vigilar, en el ámbito de sus atribuciones, el cumplimiento de:

- I. Las acciones de Protección Civil en el Estado;
- II. El control operativo de las acciones que en la materia se efectúen, en coordinación con los sectores público, social y privado, grupos voluntarios y la población en general, y
- III. Las responsabilidades que se establezcan en el Programa Estatal de Protección Civil.

b) Principal actividad.

El organismo tendrá como funciones proponer, dirigir, ejecutar y vigilar, en el ámbito de sus atribuciones, el cumplimiento de:

- I. Las acciones de Protección Civil en el Estado;
- II. El control operativo de las acciones que en la materia se efectúen, en coordinación con los sectores público, social y privado, grupos voluntarios y la población en general, y
- III. Las responsabilidades que se establezcan en el Programa Estatal.

c) Ejercicio fiscal

La información que se presenta en este documento se refiere al ejercicio fiscal 2021.

d) Régimen jurídico.

Constitución Política de los Estados Unidos Mexicanos
Constitución Política del Estado Libre y Soberano del Estado de Morelos
Ley General de Protección Civil
Ley Estatal de Protección Civil
Reglamento de la Ley de Protección Civil para el Estado de Morelos
Reglamento de la Ley General de Protección Civil
Estatuto Orgánico de la Coordinación Estatal de Protección Civil Morelos
Ley Federal de Armas de Fuego y Explosivos
Reglamento de la Ley Federal de Armas de Fuego y Explosivos
Ley del Procedimiento Administrativo para el Estado de Morelos
Ley Orgánica de la Administración Pública del Estado de Morelos
Ley de Entrega y Recepción de la Administración Pública para el Estado de Morelos y sus Municipios.
Ley General de Hacienda del Estado de Morelos
Ley Federal del Trabajo

COORDINACIÓN ESTATAL DE PROTECCIÓN CIVIL MORELOS

Código Civil para el Estado Libre y Soberano de Morelos.
 Código Procesal Civil para el Estado Libre y Soberano de Morelos
 Reglamento Interior de la Secretaría de Gobierno.
 Norma Oficial Mexicana
 Norma Técnica Complementaria para la Construcción y Reconstrucción del Sismo 2017
 Ley de Transparencia y Acceso a la Información Pública del Estado de Morelos
 Ley Estatal de Responsabilidades de los Servidores Públicos del Estado de Morelos
 Código de Ética y buen gobierno del Instituto Morelense de Información Pública
 Ley de Información Pública, Estadística y Protección de Datos Personales del Estado de Morelos
 Ley de Fiscalización y Rendición de Cuenta del Estado de Morelos
 Ley Estatal de los Servidores Públicos del Estado de Morelos
 Ley del Servicio Civil del Estado de Morelos
 Ley del Impuesto Sobre la Renta
 Reglamento de la Ley del Impuesto Sobre la Renta
 Código Fiscal de la Federación
 Reglamento del Código Fiscal de la Federación

e) Consideraciones fiscales del ente:

La Coordinación Estatal de protección Civil Morelos se encuentra registrada ante la Secretaría de Hacienda y Crédito Público con el Registro Federal de Contribuyentes número CEP180117E14.

Su régimen fiscal es el de Personas Morales con Fines no Lucrativos.

Su domicilio fiscal se encuentra ubicado en:

AURORA, 28
 Colonia Maravillas
 C.P. 62230
 Cuernavaca, Morelos, México

Sus obligaciones fiscales son:

Declaración Informativa mensual de Proveedores
 Entero de retenciones mensuales de ISR por sueldos y salarios
 Entero de retenciones mensuales de ISR por ingresos asimilados a salarios

f) Estructura organizacional básica:

COORDINACIÓN ESTATAL DE PROTECCIÓN CIVIL MORELOS

ORGANIGRAMA



COORDINACIÓN ESTATAL DE PROTECCIÓN CIVIL MORELOS

- g) Fideicomisos, mandatos y análogos de los cuales es fideicomitente o fiduciario.

La Coordinación no cuenta con Fideicomisos, mandatos ni análogos de los cuales pudiera ser fideicomitente o fiduciario.

5. BASES DE PREPARACIÓN DE LOS ESTADOS FINANCIEROS

- a) El ente ha observado la normatividad emitida por el CONAC y las disposiciones legales aplicables como son: los Postulados Básicos de Contabilidad Gubernamental, las Normas Contables Generales y Específicas y Metodología para los momentos contables de Ingresos y de Egresos, así como lo establecido en el Manual de Contabilidad emitido por la CONAC (adoptado e implementado por la CEPCM), que en ningún momento contrapone las disposiciones estatales emitidas para tal fin, y que de conformidad con la Ley de Presupuesto, Contabilidad y Gasto Público del Estado de Morelos; contempla que la Secretaría de Hacienda del Estado establece la utilización del Clasificador por Objeto del Gasto, al que deberán apegarse las Dependencias y Entidades del Poder Ejecutivo del estado en la Programación, Presupuestación, Ejercicio.
- b) La normatividad aplicada para el reconocimiento, valuación y revelación de los diferentes rubros de la información financiera, así como las bases de medición utilizadas para la elaboración de los estados financieros; por ejemplo: costo histórico, valor de realización, valor razonable, valor de recuperación o cualquier otro método empleado y los criterios de aplicación de los mismos.

MARCO CONCEPTUAL DE CONTABILIDAD GUBERNAMENTAL

(MCCG)

El Marco Conceptual de Contabilidad Gubernamental (MCCG), es la base del Sistema de Contabilidad Gubernamental (SCG) para los entes públicos, constituyéndose en el referente teórico que define, delimita, interrelaciona e integra de forma lógico-deductiva sus objetivos y fundamentos. Además, establece los criterios necesarios para el desarrollo de normas, valuación, contabilización, obtención y presentación de información contable y presupuestaria, en forma clara, oportuna, confiable y comparable, para satisfacer las necesidades de los usuarios.

El presente MCCG se integra por los apartados siguientes:

- I. Características del Marco Conceptual de Contabilidad Gubernamental;
- II. Sistema de Contabilidad Gubernamental;
- III. Postulados Básicos de Contabilidad Gubernamental;
- IV. Necesidades de información financiera de los usuarios;
- V. Cualidades de la información financiera a producir;
- VI. Estados Presupuestarios, Financieros y Económicos a producir y sus objetivos;
- VII. Definición de la estructura básica y principales elementos de los estados financieros a elaborar.

COORDINACIÓN ESTATAL DE PROTECCIÓN CIVIL MORELOS

I. CARACTERÍSTICAS DEL MARCO CONCEPTUAL DE CONTABILIDAD GUBERNAMENTAL (MCCG)

A) OBJETIVOS

El MCCG tiene como propósitos:

- a) Establecer los atributos esenciales para desarrollar la normatividad contable gubernamental;
- b) Referenciar la aplicación del registro en las operaciones y transacciones susceptibles de ser valoradas y cuantificadas;
- c) Proporcionar los conceptos imprescindibles que rigen a la contabilidad gubernamental, identificando de manera precisa las bases que la sustentan;
- d) Armonizar la generación y presentación de la información financiera, misma que es necesaria para:
 - Rendir cuentas de forma veraz y oportuna;
 - Interpretar y evaluar el comportamiento de la gestión pública;
 - Sustentar la toma de decisiones; y
 - Apoyar en las tareas de fiscalización.

B) ÁMBITO DE APLICACIÓN

a) Legal

El MCCG es aplicable para todos los entes públicos que se desarrollan en un entorno jurídico que regula su naturaleza, objetivos y operación, desde su creación hasta su extinción. Este entorno les otorga facultades y establece límites para el desarrollo de sus funciones, por estar sujeto al principio de legalidad.

La contabilidad gubernamental en su valoración, registros e información resultante, y en cualquier aspecto relacionado con el sistema, debe ser congruente y mostrar que se han observado las disposiciones legales que le sean aplicables en toda transacción realizada por el ente público, exponiendo plenamente el efecto de dichas transacciones o modificaciones internas en su posición financiera y en los resultados. El SCG deberá permitir la presentación de la posición financiera y los resultados de operación en forma razonable.

En el artículo 1, párrafo segundo, de la Ley General de Contabilidad Gubernamental (Ley de Contabilidad), se definen los entes públicos a los que les es aplicable la misma.

b) Institucional

La rendición de cuentas y la transparencia son dos componentes fundamentales para un gobierno, quien debe realizar las tareas necesarias para dar cuenta de sus acciones, mostrar su funcionamiento y someterse a la evaluación de los ciudadanos.

COORDINACIÓN ESTATAL DE PROTECCIÓN CIVIL MORELOS

En el SCG se conjugan una diversidad de instituciones que interactúan entre sí para brindar certeza, seguridad y validez en el logro eficaz y eficiente de los objetivos para los que fueron creados, apegado a las estrategias de desarrollo, transparencia, legalidad y obtención de resultados.

Por tanto, como muestra de la interrelación institucional, se puede citar que contempla desde el emisor de la norma, el responsable del registro y quien presenta la información, hasta el revisor de la razonabilidad de ésta; representadas dichas funciones por las autoridades o servidores públicos involucrados.

El MCCG se sustenta en la Ley de Contabilidad, que otorga al CONAC la atribución de ser el órgano de coordinación para la armonización de la contabilidad gubernamental, teniendo por objeto la emisión de las normas contables y lineamientos para la generación de información financiera que aplicarán los entes públicos.

En la administración pública federal, la administración de las entidades federativas, municipios, demarcaciones territoriales del Distrito Federal y sus respectivas entidades paraestatales, será la unidad administrativa o instancia competente en materia de contabilidad gubernamental quien dará cumplimiento a la aplicación de la Ley de Contabilidad, de acuerdo a los ordenamientos legales correspondientes, adoptando e implementando las decisiones que tome el CONAC.

La supletoriedad al MCCG y la normatividad que de éste se derive, será:

- a) La Normatividad emitida por las unidades administrativas o instancias competentes en materia de Contabilidad Gubernamental;
- b) Las Normas Internacionales de Contabilidad para el Sector Público (NICSP) emitidas por la Junta de Normas Internacionales de Contabilidad del Sector Público (International Public Sector Accounting Standards Board, International Federation Accounting Committee);
- c) Las Normas de Información Financiera del Consejo Mexicano para la Investigación y Desarrollo de Normas de Información Financiera (CINIF).

Los entes públicos deberán informar, antes de su aplicación, al secretario técnico del CONAC, a efecto de que se analice, se proponga y, en su oportunidad, se emita la normatividad correspondiente.

II. SISTEMA DE CONTABILIDAD GUBERNAMENTAL

A) CONSIDERACIONES GENERALES

El SCG estará conformado por el conjunto de registros, procedimientos, criterios e informes, estructurados sobre la base de principios técnicos comunes destinados a captar, valuar, registrar, clasificar, extinguir, informar e interpretar, las transacciones, transformaciones y eventos que, derivados de la actividad económica, modifican la situación económica, financiera y patrimonial del ente público.

La Contabilidad Gubernamental, como una aplicación especializada de la contabilidad, es la técnica que sustenta los sistemas de contabilidad gubernamental y se utiliza para el registro de las transacciones que llevan a cabo los entes públicos, expresados en términos monetarios, captando los diversos eventos económicos, identificables y cuantificables que afectan los bienes e inversiones, las obligaciones y pasivos

COORDINACIÓN ESTATAL DE PROTECCIÓN CIVIL MORELOS

así como el patrimonio; con el fin de generar información financiera que facilite la toma de decisiones y sea un apoyo confiable en la administración de los recursos públicos.

Así mismo, a partir de un marco constitucional y una base legal se crean, normas técnicas y prácticas administrativas que las singularizan, tales como las que regulan el proceso presupuestario o el sistema de control fiscal, y el propio tratamiento específico que sus transacciones reciben en las cuentas nacionales.

También forma parte a su vez de un macro sistema contable, que es el Sistema de Cuentas Nacionales o Sistema de Contabilidad Nacional. Este macro sistema contable consolida las operaciones económicas financieras que realizan todos los agentes económicos residentes de un país, en un periodo determinado y expone los resultados de las principales variables macroeconómicas.

En el SCG, existe una participación activa interinstitucional, entre otros de:

- a) El órgano de coordinación para la armonización de la Contabilidad Gubernamental, que es el CONAC;
- b) El Comité Consultivo, quien propondrá al secretario técnico la creación o modificación de normas contables y de emisión de información financiera, dando, además, opinión sobre las mismas, entre otras;
- c) Las unidades administrativas o instancias competentes en materia de contabilidad gubernamental de los entes públicos;
- d) Los entes públicos y sus representantes legales, responsables del registro, preparación, emisión y presentación de la información.

A través de la información financiera, estructurada en diferentes tipos de informes que cumplen con la normatividad y lineamientos, sustentada en el registro y conservación de la contabilidad en sistemas informáticos.

B) OBJETIVOS DEL SCG

- a) Facilitar la toma de decisiones con información veraz, oportuna y confiable, tendientes a optimizar el manejo de los recursos;
- b) Emitir, integrar y/o consolidar los estados financieros, así como producir reportes de todas las operaciones de la Administración Pública;
- c) Permitir la adopción de políticas para el manejo eficiente del gasto, orientado al cumplimiento de los fines y objetivos del ente público;
- d) Registrar de manera automática, armónica, delimitada, específica y en tiempo real las operaciones contables y presupuestarias propiciando, con ello, el registro único, simultáneo y homogéneo;
- e) Atender requerimientos de información de los usuarios en general sobre las finanzas públicas;

COORDINACIÓN ESTATAL DE PROTECCIÓN CIVIL MORELOS

- f) Facilitar el reconocimiento, registro, seguimiento, evaluación y fiscalización de las operaciones de ingresos, gastos, activos, pasivos y patrimoniales de los entes públicos, así como su extinción;
- g) Dar soporte técnico-documental a los registros financieros para su seguimiento, evaluación y fiscalización;
- h) Permitir una efectiva transparencia en la rendición de cuentas.

C) CARACTERÍSTICAS DEL SCG

El contexto legal, técnico y conceptual, sobre el que se construye el SCG de los entes públicos, determina las características de diseño y operación, entre las que se destacan las siguientes:

- a) Ser único, uniforme e integrador;
- b) Integrar en forma automática la operación contable con el ejercicio presupuestario;
- c) Efectuar los registros considerando la base acumulativa (devengado) de las transacciones;
- d) Registrar de manera automática y, por única vez, en los momentos contables correspondientes;
- e) Efectuar la interrelación automática los clasificadores presupuestarios, la lista de cuentas y el catálogo de bienes;
- f) Efectuar en las cuentas contables, el registro de las etapas del presupuesto de los entes públicos, de acuerdo con lo siguiente:
 - En lo relativo al gasto, debe registrar los momentos contables: aprobado, modificado, comprometido, devengado, ejercido y pagado.
 - En lo relativo al ingreso, debe registrar los momentos contables: estimado, modificado, devengado y recaudado.
- g) Facilitar el registro y control de los inventarios de bienes muebles e inmuebles de los entes públicos;
- h) Generar, en tiempo real, estados financieros, de ejecución presupuestaria y otra información que coadyuve a la toma de decisiones, transparencia, programación con base en resultados, evaluación y rendición de cuentas;
- i) Estar estructurado de forma tal que permita su compatibilización con la información sobre producción física que generan las mismas áreas que originan la información contable y presupuestaria, permitiendo el establecimiento de relaciones de insumo-producto y la aplicación de indicadores de evaluación del desempeño y determinación de costos de la producción pública;
- j) Estar diseñado de forma tal que permita su procesamiento y generación de estados financieros mediante el uso de las tecnologías de la información;
- k) Respalda con la documentación original que compruebe y justifique los registros que se efectúen, el registro de las operaciones contables y presupuestarias.

c) POSTULADOS BASICOS

POSTULADOS BASICOS DE CONTABILIDAD GUBERNAMENTAL (PBCG)

Son los elementos fundamentales que configuran el Sistema de Contabilidad Gubernamental (SCG), teniendo incidencia en la identificación, el análisis, la interpretación, la captación, el procesamiento y el reconocimiento de las transformaciones, transacciones y otros eventos que afectan el ente público.

Los postulados sustentan de manera técnica el registro de las operaciones, la elaboración y presentación de estados financieros; basados en su razonamiento, eficiencia demostrada, respaldo en legislación especializada y aplicación de la Ley General de Contabilidad Gubernamental (Ley de Contabilidad), con la finalidad de uniformar los métodos, procedimientos y prácticas contables.

A continuación se presentan y explican los Postulados Básicos de Contabilidad Gubernamental:

1.- SUSTANCIA ECONÓMICA

Es el reconocimiento contable de las transacciones, transformaciones internas y otros eventos, que afectan económicamente al ente público y delimitan la operación del Sistema de Contabilidad Gubernamental (SCG).

Explicación del postulado básico

- a) El SCG estará estructurado de tal manera que permita la captación de la esencia económica en la delimitación y operación del ente público, apegándose a la normatividad emitida por el Consejo Nacional de Armonización Contable (CONAC).
- b) Al reflejar la situación económica contable de las transacciones, se genera la información que proporciona los elementos necesarios para una adecuada toma de decisiones.

2.- ENTES PÚBLICOS

Los poderes Ejecutivo, Legislativo y Judicial de la Federación y de las entidades federativas; los entes autónomos de la Federación y de las entidades federativas; los ayuntamientos de los municipios; los órganos político-administrativos de las demarcaciones territoriales del Distrito Federal; y las entidades de la administración pública paraestatal, ya sean federales, estatales o municipales.

Explicación del postulado básico

El ente público es establecido por un marco normativo específico, el cual determina sus objetivos, su ámbito de acción y sus limitaciones; con atribuciones para asumir derechos y contraer obligaciones.

3.- EXISTENCIA PERMANENTE

La actividad del ente público se establece por tiempo indefinido, salvo disposición legal en la que se especifique lo contrario.

Explicación del postulado básico

El sistema contable del ente público se establece considerando que el periodo de vida del mismo es indefinido.

4.- REVELACIÓN SUFICIENTE

Los estados y la información financiera deben mostrar amplia y claramente la situación financiera y los resultados del ente público.

Explicación del postulado básico

a) Como información financiera se considera la contable y presupuestaria y se presentará en estados financieros, reportes e informes acompañándose, en su caso, de las notas explicativas y de la información necesaria que sea representativa de la situación del ente público a una fecha establecida.

b) Los estados financieros y presupuestarios con sus notas forman una unidad inseparable, por tanto, deben presentarse conjuntamente en todos los casos para una adecuada evaluación cuantitativa cumpliendo con las características de objetividad, verificabilidad y representatividad.

5.- IMPORTANCIA RELATIVA

La información debe mostrar los aspectos importantes de la entidad que fueron reconocidos contablemente.

Explicación del postulado básico

La información financiera tiene importancia relativa si existe el riesgo de que su omisión o presentación errónea afecte la percepción de los usuarios en relación con la rendición de cuentas, la fiscalización y la toma de decisiones.

6.- REGISTRO E INTEGRACIÓN PRESUPUESTARIA

La información presupuestaria de los entes públicos se integra en la contabilidad en los mismos términos que se presentan en la ley de Ingresos y en el Decreto del Presupuesto Egresos, de acuerdo a la naturaleza económica que le corresponda.

El registro presupuestario del ingreso y del egreso en los entes públicos se debe reflejar en la contabilidad, considerando sus efectos patrimoniales y su vinculación con las etapas presupuestarias correspondientes.

Explicación del postulado básico

- a) El Sistema de Contabilidad Gubernamental (SCG) debe considerar cuentas de orden, para el registro del ingreso y el egreso, a fin de proporcionar información presupuestaria que permita evaluar los resultados obtenidos respecto de los presupuestos autorizados;
- b) El SCG debe identificar la vinculación entre las cuentas de orden y las de balance o resultados;
- c) La contabilización de los presupuestos deben seguir la metodología y registros equilibrados o igualados, representando las etapas presupuestarias de las transacciones a través de cuentas de orden del ingreso y del egreso; así como su efecto en la posición financiera y en los resultados;
- d) El SCG debe permitir identificar de forma individual y agregada el registro de las operaciones en las cuentas de orden, de balance y de resultados correspondientes; así como generar registros a diferentes niveles de agrupación;
- e) La clasificación de los egresos presupuestarios será al menos la siguiente: administrativa, conforme al Decreto del Presupuesto de Egresos, que es la que permite identificar quién gasta;

COORDINACIÓN ESTATAL DE PROTECCIÓN CIVIL MORELOS

funcional y programática, que indica para qué se gasta; y económica y por objeto del gasto que identifica en qué se gasta.

- f) La integración presupuestaria se realizará sumando la información presupuestaria de entes independientes para presentar un solo informe.

7.- CONSOLIDACIÓN DE LA INFORMACIÓN FINANCIERA

Los estados financieros de los entes públicos deberán presentar de manera consolidada la situación financiera, los resultados de operación, el flujo de efectivo o los cambios en la situación financiera y las variaciones a la Hacienda Pública, como si se tratara de un solo ente público.

Explicación del postulado básico

- a) Para los entes públicos la consolidación se lleva a cabo sumando aritméticamente la información patrimonial que se genera de la contabilidad del ente público, en los sistemas de registro que conforman el SCG, considerando los efectos de eliminación de aquellas operaciones que dupliquen su efecto.
- b) Corresponde a la instancia normativa a nivel federal, entidades federativas o municipal, respectivamente, determinar la consolidación de las cuentas, así como de la información de los entes públicos y órganos sujetos a ésta, de acuerdo con los lineamientos que dicte el CONAC.

8.- DEVENGO CONTABLE

Los registros contables de los entes públicos se llevarán con base acumulativa. El ingreso devengado, es el momento contable que se realiza cuando existe jurídicamente el derecho de cobro de impuestos, derechos, productos, aprovechamientos y otros ingresos por parte de los entes públicos. El gasto devengado, es el momento contable que refleja el reconocimiento de una obligación de pago a favor de terceros por la recepción de conformidad de bienes, servicios y obra pública contratados; así como de las obligaciones que derivan de tratados, leyes, decretos, resoluciones y sentencias definitivas.

Explicación del postulado básico

- a) Debe entenderse por realizado el ingreso derivado de contribuciones y participaciones cuando exista jurídicamente el derecho de cobro;
- b) Los gastos se consideran devengados desde el momento que se formalizan las transacciones, mediante la recepción de los servicios o bienes a satisfacción, independientemente de la fecha de pago.

Periodo Contable

- a) La vida del ente público se divide en períodos uniformes de un año calendario, para efectos de conocer en forma periódica la situación financiera a través del registro de sus operaciones y rendición de cuentas;
- b) En lo que se refiere a la contabilidad gubernamental, el periodo relativo es de un año calendario, que comprende a partir del 1 de enero hasta el 31 de diciembre, y está directamente relacionado con la ejecución de la Ley de Ingresos y el ejercicio del presupuesto de egresos;

COORDINACIÓN ESTATAL DE PROTECCIÓN CIVIL MORELOS

- c) La necesidad de conocer los resultados de las operaciones y la situación financiera del ente público, hace indispensable dividir la vida continua del mismo en períodos uniformes permitiendo su comparabilidad;
- d) En caso de que algún ente público inicie sus operaciones en el transcurso del año, el primer ejercicio contable abarcará a partir del inicio de éstas y hasta el 31 de diciembre; tratándose de entes públicos que dejen de existir durante el ejercicio, concluirán sus operaciones en esa fecha, e incluirán los resultados obtenidos en la cuenta pública anual correspondiente e) Para efectos de evaluación y seguimiento de la gestión financiera, así como de la emisión de estados financieros para fines específicos se podrán presentar informes contables por períodos distintos, sin que esto signifique la ejecución de un cierre.

9.- VALUACIÓN

Todos los eventos que afecten económicamente al ente público deben ser cuantificados en términos monetarios y se registrarán al costo histórico o al valor económico más objetivo registrándose en moneda nacional.

Explicación del Postulado Básico

- a) El costo histórico de las operaciones corresponde al monto erogado para su adquisición conforme a la documentación contable original justificativa y comprobatoria, o bien a su valor estimado o de avalúo en caso de ser producto de una donación, expropiación, adjudicación o dación en pago;
- b) La información reflejada en los estados financieros deberá ser revaluada aplicando los métodos y lineamientos que para tal efecto emita el CONAC.

10.- DUALIDAD ECONÓMICA

El ente público debe reconocer en la contabilidad, la representación de las transacciones y algún otro evento que afecte su situación financiera, su composición por los recursos asignados para el logro de sus fines y por sus fuentes, conforme a los derechos y obligaciones.

Explicación del Postulado Básico

- a) Los activos representan recursos que fueron asignados y capitalizados por el ente público, en tanto que los pasivos y el patrimonio representan los financiamientos y los activos netos, respectivamente;
- b) Las fuentes de los recursos están reconocidas dentro de los conceptos de la Ley de Ingresos.

11.- CONSISTENCIA

Ante la existencia de operaciones similares en un ente público, debe corresponder un mismo tratamiento contable, el cual debe permanecer a través del tiempo, en tanto no cambie la esencia económica de las operaciones.

Explicación del postulado básico

- a) Las políticas, métodos de cuantificación, procedimientos contables y ordenamientos normativos, deberán ser acordes para cumplir con lo dispuesto en la Ley de Contabilidad, con la finalidad de reflejar de una mejor forma, la sustancia económica de las operaciones realizadas por el ente público, debiendo aplicarse de manera uniforme a lo largo del tiempo;

COORDINACIÓN ESTATAL DE PROTECCIÓN CIVIL MORELOS

- b) Cuando por la emisión de una nueva norma, cambie el procedimiento de cuantificación, las políticas contables, los procedimientos de registro y la presentación de la información financiera que afecte la comparabilidad de la información, se deberá revelar claramente en los estados financieros el motivo, justificación y efecto;
- c) Los estados financieros correspondientes a cada ejercicio seguirán los mismos criterios y métodos de valuación utilizados en ejercicios precedentes, salvo cambios en el modelo contable de aplicación general;
- d) La observancia de este postulado no imposibilita el cambio en la aplicación de reglas, lineamientos, métodos de cuantificación y procedimientos contables; sólo se exige, que cuando se efectúe una modificación que afecte la comparabilidad de la información, se deberá revelar claramente en los estados financieros: su motivo, justificación y efecto, con el fin de fortalecer la utilidad de la información. También, obliga al ente público a mostrar su situación financiera y resultados aplicando bases técnicas y jurídicas consistentes, que permitan la comparación con ella misma sobre la información de otros períodos y conocer su posición relativa con otros entes económicos similares.
- e) Normatividad supletoria. Normas de Información Financiera.
- f) Este Ente Público ha implementado la base devengado de acuerdo a la ley de contabilidad gubernamental a partir del ejercicio 2012 , razón por la cual en el presente ejercicio no se informa, respecto a:
 - Políticas de reconocimiento;
 - Plan de implementación;
 - Cambios en las políticas, la clasificación y medición de las mismas, así como su impacto en la información financiera
 - Últimos estados financieros con la normatividad anteriormente utilizada con las nuevas políticas para fines de comparación en la transición a la base devengado

6. POLÍTICAS DE CONTABILIDAD SIGNIFICATIVAS

Se informa:

- a) Actualización: se informará del método utilizado para la actualización del valor de los activos, pasivos y Hacienda Pública/Patrimonio y las razones de dicha elección. Así como informar de la desconexión o reconexión inflacionaria.

El Ente no realiza la reexpresión de estados financieros por no encontrarse en hipótesis de causación.

- b) Informar sobre la realización de operaciones en el extranjero y de sus efectos en la información financiera gubernamental.

El Ente público no lleva a cabo operaciones en el extranjero.

- c) Método de valuación de la inversión en acciones de Compañías subsidiarias no consolidadas y asociadas.

El Ente no cuenta con inversiones Compañías subsidiarias no consolidadas y asociadas

- d) Sistema y método de valuación de inventarios y costo de lo vendido.

COORDINACIÓN ESTATAL DE PROTECCIÓN CIVIL MORELOS

El Ente no cuenta con un almacén ya que su principal actividad son las obras de infraestructura hídrica.

- e) Beneficios a empleados: revelar el cálculo de la reserva actuarial, valor presente de los ingresos esperados comparado con el valor presente de la estimación de gastos tanto de los beneficiarios actuales como futuros.

No se han realizado cálculos actuariales.

- f) Provisiones: objetivo de su creación, monto y plazo.

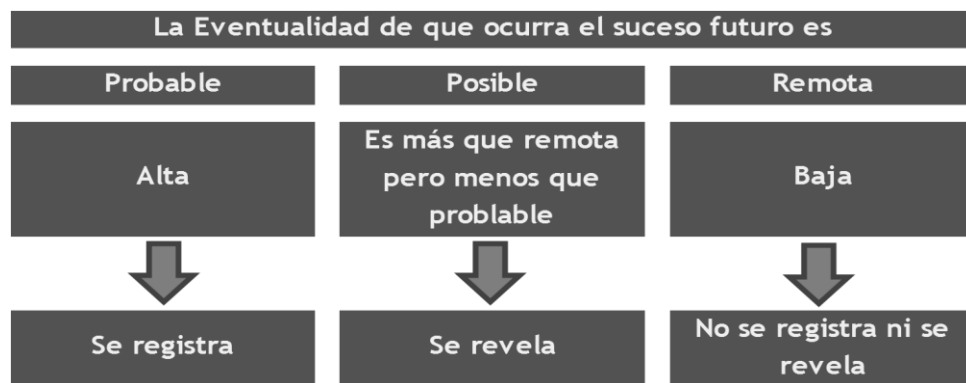
Las provisiones son pasivos en los que su cuantía o vencimiento son inciertos.

Debe reconocerse una provisión solo cuando:

- Exista una obligación presente (legal o asumida) resultante de un evento pasado a cargo de la entidad.
- Es probable que se presente la salida de recursos económicos como medio para liquidar dicha obligación.
- La obligación pueda ser estimada razonablemente.

De no cumplirse las tres condiciones antes mencionadas, no debe reconocerse la provisión.

Provisiones - Reglas de valuación



Provisiones - Reglas de valuación

Las provisiones deben ser objeto de revisión en cada fecha del balance general y ajustadas, en su caso, para reflejar la mejor estimación existente en ese momento.

La provisión debe ser revertida si ya no es probable que se requiera la salida de recursos económicos para liquidar la obligación.

- g) Reservas: objetivo de su creación, monto y plazo.

COORDINACIÓN ESTATAL DE PROTECCIÓN CIVIL MORELOS

El Ente público no cuenta con reservas

h) Cambios en políticas contables y corrección de errores junto con la revelación de los efectos que se tendrá en la información financiera del ente público, ya sea retrospectivos o prospectivos.

No se han dado.

i) Reclasificaciones: se deben revelar todos aquellos movimientos entre cuentas por efectos de cambios en los tipos de operaciones.

j) Depuración y cancelación de saldos.

La necesidad de contar un una herramienta informática que permita dar cumplimiento de manera cabal a la normatividad establecida para la contabilidad gubernamental llevó a tomar la decisión de cambiar el software contable para el procesamiento de las operaciones de la Coordinación. Se deja de utilizar el COI de Aspel para utilizar el SISTEMA ADMINISTRATIVO AUTOMATIZADO DE CONTABILIDAD GUBERNAMENTAL (SAACG.Net).

A continuación se presentan los saldos y nombres de cuenta con las que se cerró el ejercicio fiscal 2019 en Aspel y posteriormente los saldos y los nombres de cuenta con los que se realizó el asiento de apertura del 2020.

SALDOS FINALES EN EL SOFTWARE COI DE ASPEL

CUENTA	DESCRIPCIÓN DE LA CUENTA	SALDO FINAL
- 1112-000-000-0000	BANCOS/TESORERÍA	3,541,001.39
- 1112-001-000-0000	RECURSOS ESTATALES	3,541,001.39
1112-001-001-0000	1041213091 BANORTE GASTO CORRIENTE	11,550.20
1112-001-002-0000	1041213103 BANORTE PRESUPUESTO APROBAD	91.79
1112-001-003-0000	1041213112 BANORTE SERVICIOS PERSONALE	3,528,362.24
1112-001-004-0000	1041213121 BANORTE INGRESOS PROPIOS	997.16
- 1122-000-000-0000	CUENTAS POR COBRAR A CORTO PLAZO	9,925,839.34
- 1122-001-000-0000	RECURSOS ESTATALES	9,925,839.34
- 1122-001-100-0000	GOBIERNO DEL ESTADO DE MORELOS	9,925,839.34
1122-001-100-0001	SERVICIOS PERSONALES	2,078,762.34
1122-001-100-0004	DERECHOS PRESTADOS POR CEPCM	324,477.00
1122-001-100-0005	ESTRATEGIA DE GESTION INTEGRAL DE RIESGO	7,522,600.00
- 1123-000-000-0000	DEUDORES DIVERSOS POR COBRAR A CORTO PLA	28,086.14
- 1123-001-000-0000	RECURSOS ESTATALES	28,086.14
- 1123-001-100-0000	FUNCIONARIO DE LA CEPCM	23,054.80
1123-001-100-0001	PEDRO ENRIQUE CLEMENT GALLARDO	6,777.46
1123-001-100-0002	JUAN CARLOS MONTIEL MEDINA	16,277.34

COORDINACIÓN ESTATAL DE PROTECCIÓN CIVIL MORELOS

-	1123-001-200-0000	VARIOS	5,031.34
	1123-001-200-0001	BANORTE	4,950.14
	1123-001-200-0002	VICTOR MANUEL VILLADA MUNDO	81.20
-	1129-000-000-0000	OTROS DERECHOS A RECIBIR EFECTIVO O EQUI	17,454.92
-	1129-001-000-0000	RECURSOS ESTATALES	17,454.92
-	1129-001-100-0000	RETENCIONES DE IMPUESTOS	15,053.57
	1129-001-100-0001	IMPUESTO SOBRE LA RENTA - ISR	15,053.57
-	1129-001-200-0000	SUBSIDIOS	2,401.35
	1129-001-200-0001	SUBSIDIO PARA EL EMPLEO	2,401.35
-	1191-000-000-0000	VALORES EN GARANTIA	2,002.70
-	1191-001-000-0000	RECURSOS ESTATALES	2,002.70
-	1191-001-001-0000	CFE SUMINISTRADOR DE SERVICIOS BASICOS	2,002.70
	1191-001-001-0001	AURORA 28 COLONIA MARAVILLAS CUERNAVACA	2,002.70
-	1241-000-000-0000	MOBILIARIO Y EQUIPO DE ADMINISTRACION	2,770,350.78
-	1241-001-000-0000	MUEBLES DE OFICINA Y ESTANTERIA	488,254.25
-	1241-001-100-0000	RECURSOS ESTATALES	488,254.25
	1241-001-100-0511	MUEBLES DE OFICINA Y ESTANTERIA	488,254.25
-	1241-002-000-0000	MUEBLES, EXCEPTO DE OFICINA Y ESTANTERIA	855,084.74
-	1241-002-100-0000	RECURSOS ESTATALES	855,084.74
	1241-002-100-0512	MUEBLES, EXCEPTO DE OFICINA Y ESTANTERIA	855,084.74
-	1241-003-000-0000	EQ DE COMPUTO Y DE TECNOLOGIAS DE LA INF	1,413,886.54
-	1241-003-100-0000	RECURSO ESTATAL	1,413,886.54
	1241-003-100-0515	EQ DE COMPUTO Y DE TECNOLOGIAS DE LA INF	1,413,886.54
-	1241-009-000-0000	OTROS MOBILIARIOS Y EQUIPOS DE ADMINISTR	13,125.25
-	1241-009-100-0000	RECURSOS ESTATALES	13,125.25
	1241-009-100-0519	OTROS MOBILIARIOS Y EQUIPOS DE ADMINISTR	13,125.25
-	1242-000-000-0000	MOBILIARIO Y EQ EDUCACIONAL Y RECREATIVO	1,117,710.81
	1242-001-100-0521	EQUIPOS Y APARATOS AUDIOVISUALES	49,945.10
-	1242-003-000-0000	CAMARAS FOTOGRAFICAS Y DE VIDEO	589,136.34
-	1242-003-100-0000	RECURSOS ESTATALES	589,136.34
	1242-003-100-0523	CAMARAS FOTOGRAFICAS Y DE VIDEO	589,136.34
	1242-009-100-0529	OTRO MOBILIARIO Y EQUIPO EDUCACIONAL Y R	478,629.37
-	1244-000-000-0000	VEHÍCULOS Y EQUIPO DE TRANSPORTE	14,879,462.07

COORDINACIÓN ESTATAL DE PROTECCIÓN CIVIL MORELOS

-	1244-001-000-0000	VEHÍCULOS Y EQUIPO TERRESTRE	14,879,462.07
-	1244-001-100-0000	RECURSOS ESTATALES	14,879,462.07
	1244-001-100-0541	VEHÍCULOS Y EQUIPO TERRESTRE	14,879,462.07
-	1246-000-000-0000	MAQUINARIA, OTROS EQUIPOS Y HERRAMIENTAS	1,807,709.88
-	1246-004-000-0000	SISTEMAS DE AIRE ACOND CALEFAC Y DE REF	92,782.53
-	1246-004-100-0000	RECURSOS ESTATALES	92,782.53
	1246-004-100-0564	SISTEMAS DE AIRE ACOND CALEFAC Y DE REF	92,782.53
-	1246-005-000-0000	EQUIPO DE COMUNICACION Y TELECOMUNICACION	405,647.92
-	1246-005-100-0000	RECURSOS ESTATALES	405,647.92
	1246-005-100-0565	EQUIPO DE COMUNICACION Y TELECOMUNICACION	405,647.92
-	1246-006-000-0000	EQ GENERACION ELECTRICA APARATOS Y ACCS	125,705.36
-	1246-006-100-0000	RECURSOS ESTATALES	125,705.36
	1246-006-100-0566	EQ GENERACION ELECTRICA APARATOS Y ACCS	125,705.36
-	1246-007-000-0000	HERRAMIENTAS Y MÁQUINAS-HERRAMIENTA	1,105,720.09
-	1246-007-100-0000	RECURSOS ESTATALES	1,105,720.09
	1246-007-100-0567	HERRAMIENTAS Y MÁQUINAS-HERRAMIENTA	1,105,720.09
-	1246-009-000-0000	OTROS EQUIPOS	77,853.98
-	1246-009-100-0000	RECURSOS ESTATALES	77,853.98
	1246-009-100-0569	OTROS EQUIPOS	77,853.98
	1250-000-000-0000	ACTIVOS INTANGIBLES	0.00
-	1251-000-000-0000	SOFTWARE	10,590.80
-	1251-001-000-0000	SOFTWARE NOMINAS	10,590.80
-	1251-001-100-0000	RECURSOS ESTATALES	10,590.80
	1251-001-100-0591	SOFTWARE NOI	10,590.80
-	1263-000-000-0000	DEPRECIACIÓN ACUMULADA DE BIENES MUEBLES	-284,935.47
-	1263-100-000-0000	RECURSOS ESTATALES	-284,935.47
-	1263-100-511-0000	MUEBLES DE OFICINA Y ESTANTERÍA	-7,418.65
	1263-100-511-0001	MUEBLES DE OFICINA Y ESTANTERÍA	-7,418.65
-	1263-100-512-0000	MUEBLES, EXCEPTO DE OFICINA Y ESTANTERIA	-4,022.00
	1263-100-512-0001	MUEBLES, EXCEPTO DE OFICINA Y ESTANTERIA	-4,022.00
-	1263-100-515-0000	EQ DE COMPUTO Y DE TEC DE LA INFORMACION	-74,108.97
	1263-100-515-0001	EQUIPO DE COMPUTO	-74,108.97

COORDINACIÓN ESTATAL DE PROTECCIÓN CIVIL MORELOS

-	1263-100-519-0000	OTROS MOBILIARIOS Y EQUIPOS DE ADMON	-201.44
	1263-100-519-0001	OTROS MOBILIARIOS Y EQUIPOS DE ADMON	-201.44
-	1263-100-521-0000	EQUIPOS Y APARATOS AUDIOVISUALES	-1,387.36
	1263-100-521-0001	EQUIPOS Y APARATOS AUDIOVISUALES	-1,387.36
-	1263-100-523-0000	CAMARAS FOTOGRAFICAS Y DE VIDEO	-39,687.30
	1263-100-523-0001	CAMARAS FOTOGRAFICAS Y DE VIDEO	-39,687.30
-	1263-100-529-0000	OTRO MOB Y EQ EDUCACIONAL Y RECREATIVO	-7,977.15
	1263-100-529-0001	OTRO MOB Y EQ EDUCACIONAL Y RECREATIVO	-7,977.15
-	1263-100-541-0000	AUTOMÓVILES Y EQUIPO TERRESTRE	-114,760.75
	1263-100-541-0001	AUTOMÓVILES Y EQUIPO TERRESTRE	-114,760.75
-	1263-100-564-0000	SISTEMAS AIRE ACOND CALEFACCIÓN Y DE REF	-3,001.01
	1263-100-564-0001	SISTEMAS AIRE ACOND CALEFACCIÓN Y DE REF	-3,001.01
-	1263-100-565-0000	EQUIPO DE COMUNICACIÓN Y TELECOMUNICACIÓ	-11,268.10
	1263-100-565-0001	EQUIPO DE COMUNICACIÓN Y TELECOMUNICACIÓ	-11,268.10
-	1263-100-566-0000	EQ GENERACIÓN ELÉCTRICA, APARATOS Y ACCS	-3,491.82
	1263-100-566-0001	EQ GENERACIÓN ELÉCTRICA, APARATOS Y ACCS	-3,491.82
-	1263-100-567-0000	HERRAMIENTAS Y MÁQUINAS-HERRAMIENTA	-15,448.31
	1263-100-567-0001	HERRAMIENTAS Y MÁQUINAS-HERRAMIENTA	-15,448.31
-	1263-100-569-0000	OTROS EQUIPOS	-2,162.61
	1263-100-569-0001	OTROS EQUIPOS	-2,162.61
-	2111-000-000-0000	SERVICIOS PERSONALES POR PAGAR A CORTO P	340,228.88
-	2111-001-000-0000	RECURSOS ESTATALES	340,228.88
-	2111-001-001-0000	REMUNERACIONES AL PERSONAL PERMANENTE	282,934.27
	2111-001-001-1321	PRIMA VACAC DOMI Y GRAT FON DE AÑO	282,934.27
-	2111-001-002-0000	SEGURIDAD SOCIAL Y SEGUROS	57,294.61
	2111-001-002-0001	CUOTAS OBRERAS IMSS	19,823.22
	2111-001-002-0003	CUOTAS OBRERAS ICTSGEM	20,011.40
	2111-001-002-0004	CUOTAS PATRONALES ICTSGEM	17,459.99
-	2112-000-000-0000	PROVEEDORES POR PAGAR A CORTO PLAZO	1,890.02
-	2112-001-000-0000	RECURSOS ESTATALES	1,890.02
-	2112-001-001-0000	ADQUISICIÓN DE BIENES/CONTRATA SERVICIOS	1,890.02
	2112-001-001-0016	SISTEMA DE AGUA POTABLE Y ALC CUERNAVACA	1,890.00

COORDINACIÓN ESTATAL DE PROTECCIÓN CIVIL MORELOS

2112-001-001-0024	CUERNAVOLK'S SA DE CV	0.02
- 2117-000-000-0000	RETENCIONES Y CONTRIBUCIONES POR PAGAR	281,796.86
- 2117-001-000-0000	RECURSOS ESTATALES	281,796.86
- 2117-001-001-0000	IMPUESTO SOBRE LA RENTA - ISR	279,910.08
2117-001-001-0001	ISR POR SUELDOS Y SALARIOS	279,910.08
- 2117-001-003-0000	PENSION ALIMETICIA	1,886.78
2117-001-003-0001	AURORA RENDON MENA - HERNAN LOPEZ R	1,886.78
- 2119-000-000-0000	OTRAS CUENTAS POR PAGAR	140.00
- 2119-001-000-0000	RECURSOS ESTATALES	140.00
- 2119-001-001-0000	PAGOS EFECTUADOS POR CUENTA DE LA CEPCM	140.00
2119-001-001-0001	JUAN CARLOS MONTIEL MEDINA	140.00
- 2140-000-000-0000	IMPUESTOS Y DERECHOS POR PAGAR	36,146.00
2140-004-000-0000	IMPUESTO SOBRE NOMINAS	36,146.00
- 2160-000-000-0000	PROVISION DE NOMINA	31,827.07
2160-002-000-0000	PROVISION DE VACACIONES POR PAGAR	735.70
2160-003-000-0000	PROVISION DE AGUINALDOS POR PAGAR	31,091.37
- 3120-000-000-0000	DONACIONES DE CAPITAL	-10,912,856.14
- 3120-100-000-0000	RECURSOS ESTATALES	-10,912,856.14
3120-100-001-0000	BIENES MUEBLES	-10,912,856.14

SALDOS INICIALES PARA 2020 EN EL SOFTWARE SISTEMA AUTOMATIZADO DE ADMINISTRACIÓN Y CONTABILIDAD GUBERNAMENTAL (SAACG.NET)

1112-001-001-0000	1041213091	BANORTE GASTO CORRIENTE	11,550.20	0.00
1112-001-002-0000	1041213103	BANORTE PRESUPUESTO APROBAD	91.79	0.00
1112-001-003-0000	1041213112	BANORTE SERVICIOS PERSONALE	3,528,362.24	0.00
1112-001-004-0000	1041213121	BANORTE INGRESOS PROPIOS	997.16	0.00
1122-001-100-0001		SERVICIOS PERSONALES	2,078,762.34	0.00
1122-001-100-0004		DERECHOS PRESTADOS POR CEPCM	324,477.00	0.00
1122-001-100-0005		ESTRATEGIA DE GESTION INTEGRAL DE RIESGO	7,522,600.00	0.00
1123-001-100-0001		PEDRO ENRIQUE CLEMENT GALLARDO	6,777.46	0.00
1123-001-100-0002		JUAN CARLOS MONTIEL MEDINA	16,277.34	0.00
1123-001-200-0001		BANORTE	4,950.14	0.00
1123-001-200-0002		VICTOR MANUEL VILLADA MUNDO	81.20	0.00
1129-001-100-0001		IMPUESTO SOBRE LA RENTA - ISR	15,053.57	0.00
1129-001-200-0001		SUBSIDIO PARA EL EMPLEO	2,401.35	0.00
-1191-001-001-0000		CFE SUMINISTRADOR DE SERVICIOS BASICOS	2,002.70	0.00
1241-001-100-0511		MUEBLES DE OFICINA Y ESTANTERIA	488,254.25	0.00
1241-002-100-0512		MUEBLES, EXCEPTO DE OFICINA Y ESTANTERIA	855,084.74	0.00
1241-003-100-0515		EQ DE COMPUTO Y DE TECNOLOGIAS DE LA INF	1,413,886.54	0.00

COORDINACIÓN ESTATAL DE PROTECCIÓN CIVIL MORELOS

1241-009-100-0519	OTROS MOBILIARIOS Y EQUIPOS DE ADMINISTR	13,125.25	0.00
1242-001-100-0521	EQUIPOS Y APARATOS AUDIOVISUALES	49,945.10	0.00
1242-003-100-0523	CAMARAS FOTOGRAFICAS Y DE VIDEO	589,136.34	0.00
1242-009-100-0529	OTRO MOBILIARIO Y EQUIPO EDUCACIONAL Y R	478,629.37	0.00
1244-001-100-0541	VEHÍCULOS Y EQUIPO TERRESTRE	14,879,462.07	0.00
1246-004-100-0564	SISTEMAS DE AIRE ACOND CALEFAC Y DE REF	92,782.53	0.00
1246-005-100-0565	EQUIPO DE COMUNICACION Y TELECOMUNICACIO	405,647.92	0.00
1246-006-100-0566	EQ GENERACION ELECTRICA APARATOS Y ACCS	125,705.36	0.00
1246-007-100-0567	HERRAMIENTAS Y MÁQUINAS-HERRAMIENTA	1,105,720.09	0.00
1246-009-100-0569	OTROS EQUIPOS	77,853.98	0.00
1251-001-100-0591	SOFTWARE NOI	10,590.80	0.00
1263-100-511-0001	MUEBLES DE OFICINA Y ESTANTERÍA	0.00	7,418.65
1263-100-512-0001	MUEBLES, EXCEPTO DE OFICINA Y ESTANTERIA	0.00	4,022.00
1263-100-515-0001	EQUIPO DE COMPUTO	0.00	74,108.97
1263-100-519-0001	OTROS MOBILIARIOS Y EQUIPOS DE ADMON	0.00	201.44
1263-100-521-0001	EQUIPOS Y APARATOS AUDIOVISUALES	0.00	1,387.36
1263-100-523-0001	CAMARAS FOTOGRAFICAS Y DE VIDEO	0.00	39,687.30
1263-100-529-0001	OTRO MOB Y EQ EDUCACIONAL Y RECREATIVO	0.00	7,977.15
1263-100-541-0001	AUTOMÓVILES Y EQUIPO TERRESTRE	0.00	114,760.75
1263-100-564-0001	SISTEMAS AIRE ACOND CALEFACCIÓN Y DE REF	0.00	3,001.01
1263-100-565-0001	EQUIPO DE COMUNICACIÓN Y TELECOMUNICACIÓ	0.00	11,268.10
1263-100-566-0001	EQ GENERACIÓN ELÉCTRICA, APARATOS Y ACCS	0.00	3,491.82
1263-100-567-0001	HERRAMIENTAS Y MÁQUINAS-HERRAMIENTA	0.00	15,448.31
1263-100-569-0001	OTROS EQUIPOS	0.00	2,162.61
2111-001-001-1321	PRIMA VACAC DOMI Y GRAT FON DE AÑO	0.00	282,934.27
2111-001-002-0001	CUOTAS OBRERAS IMSS	0.00	19,823.22
2111-001-002-0003	CUOTAS OBRERAS ICTSGEM	0.00	20,011.40
2111-001-002-0004	CUOTAS PATRONALES ICTSGEM	0.00	17,459.99
2112-001-001-0016	SISTEMA DE AGUA POTABLE Y ALC CUERNAVACA	0.00	1,890.00
2112-001-001-0024	CUERNAVOLK'S SA DE CV	0.00	0.02
2117-001-001-0001	ISR POR SUELDOS Y SALARIOS	0.00	279,910.08
2117-001-003-0001	AURORA RENDON MENA - HERNAN LOPEZ R	0.00	1,886.78
2119-001-001-0001	JUAN CARLOS MONTIEL MEDINA	0.00	140.00
2140-004-000-0000	IMPUESTO SOBRE NOMINAS	0.00	36,146.00
2160-002-000-0000	PROVISION DE VACACIONES POR PAGAR	0.00	735.70
2160-003-000-0000	PROVISION DE AGUINALDOS POR PAGAR	0.00	31,091.37
3120-100-001-0000	BIENES MUEBLES	0.00	10,912,856.14
3300-001-000-0000	RESULTADO EJERCICIO #	0.00	22,210,388.39

7. POSICIÓN EN MONEDA EXTRANJERA Y PROTECCIÓN POR RIESGO CAMBIARIO

RESPECTO A:

COORDINACIÓN ESTATAL DE PROTECCIÓN CIVIL MORELOS

- a) Activos en moneda extranjera.
- b) Pasivos en moneda extranjera.
- c) Posición en moneda extranjera.
- d) Tipo de cambio.
- e) Equivalente en moneda nacional

El Ente no ha realizado operaciones en moneda extranjera durante el periodo.

8. REPORTE ANALÍTICO DEL ACTIVO

- a) La vida útil y porcentajes de depreciación, deterioro o amortización utilizados en los diferentes tipos de activos se realizan consistentemente, no hay variación los métodos utilizados.
- b) No se realizaron cambios en el porcentaje de depreciación o valor residual de los activos.
- c) No se realizaron gastos financieros ni de investigación y desarrollo por lo que no hubo capitalización.
- d) El Ente no realizó durante el ejercicio operaciones con moneda extranjera ni de inversiones financieras por lo que no existen riesgos por tipo de cambio o tipo de interés de las inversiones financieras.
- e) En este año no se construyeron bienes por la entidad por lo que no hubo activaciones.
- f) No existen otras circunstancias de carácter significativo que afecten el activo, tales como bienes en garantía, señalados en embargos, litigios, títulos de inversiones entregados en garantías, baja significativa del valor de inversiones financieras, etc.
- g) No se realizaron desmantelamiento de activos por lo que no existen implicaciones y efectos contables
- h) Administración de activos; planeación con el objetivo de que el ente los utilice de manera más efectiva

- No hubo inversiones en valores.
- No hubo patrimonio de organismos descentralizados.
- No hubo inversiones en empresas de participación mayoritaria.
- No hubo inversiones en empresas de participación minoritaria.

9. FIDEICOMISOS, MANDATOS Y ANÁLOGOS

COORDINACIÓN ESTATAL DE PROTECCIÓN CIVIL MORELOS				
FIDEICOMISOS, MANDATOS Y ANÁLOGOS				
AL 31 DE DICIEMBRE DE 2021				
CONCEPTO	FIDEICOMITENTE "A"	FIDEICOMITENTE "B"	FIDUCIARIO	FIDEICOMISARIO
Al cierre del periodo no cuenta con fideicomisos				

COORDINACIÓN ESTATAL DE PROTECCIÓN CIVIL MORELOS

10. REPORTE DE LA RECAUDACIÓN

- a) Análisis del comportamiento de la recaudación correspondiente al ente público o cualquier tipo de ingreso, de forma separada los ingresos locales de los federales.
- b) Proyección de la recaudación e ingresos en el mediano plazo.

COORDINACIÓN ESTATAL DE PROTECCIÓN CIVIL MORELOS

REPORTE DE LA RECAUDACIÓN

AL 31 DE DICIEMBRE DE 2021

CRI	CONCEPTO	IMPORTE
51	PRODUCTOS	73,938.10
79	OTROS INGRESOS Y BENEFICIOS	19,084.16
91	TRANSFERENCIAS Y ASIGNACIONES	33,083,835.34
95	JUBILACIONES	125,000.02
		33,301,857.62

- c) Durante el ejercicio 2020 no fueron entregados los recursos propios recaudados por parte de la Secretaría de Hacienda del Estado, tal como se informó en la Sexta Sesión Ordinaria de la Junta Directiva de la Coordinación Estatal de Protección Civil del Estado, en fecha 18 de diciembre del 2020.

11. INFORMACIÓN SOBRE LA DEUDA Y EL REPORTE ANALÍTICO DE LA DEUDA

Se informa lo siguiente:

- a) No se contrató deuda en el periodo por lo que no se presentan indicadores: deuda respecto al PIB y deuda respecto a la recaudación tomando, como mínimo, un período igual o menor a 5 años.
- b) Al no tener deuda contratada por tipo de valor gubernamental o instrumento financiero no se muestran intereses, comisiones, tasa, perfil de vencimiento y otros gastos de la deuda.

12. CALIFICACIONES OTORGADAS

No se realizaron calificaciones crediticias durante el periodo que se presenta.

13. PROCESO DE MEJORA

COORDINACIÓN ESTATAL DE PROTECCIÓN CIVIL MORELOS

- Se cambia en 2020 el software para el proceso del registro contable.

14. INFORMACIÓN POR SEGMENTOS

La información financiera no se presenta de manera segmentada debido a que la diversidad de las actividades y operaciones que se realizan en la Coordinación no lo ameritan.

15. EVENTOS POSTERIORES AL CIERRE

Al momento de presentar esta información no han sucedido eventos posteriores a la fecha de cierre y que pudiera tener un efecto en los estados financieros que afecten económicamente.

16. PARTES RELACIONADAS

No existen partes relacionadas que pudieran ejercer influencia significativa sobre la toma de decisiones financieras y operativas en el Ente.


17. RESPONSABILIDAD SOBRE LA PRESENTACIÓN RAZONABLE DE LA INFORMACIÓN CONTABLE

Bajo protesta decir verdad declaramos que los estados financieros y sus notas son razonablemente correctos y responsabilidad del emisor.

Cuenta Pública Anual 2021
COORDINACIÓN ESTATAL DE PROTECCIÓN CIVIL MORELOS
Conciliación entre los Ingresos Presupuestarios y Contables
Del 1 de enero al 31 de diciembre de 2021
(Pesos)

1. Total de Ingresos Presupuestarios	33,795,387
2. Más Ingresos Contables No Presupuestarios	-
2.1 Ingresos Financieros	-
2.2 Incremento por Variación de Inventarios	-
2.3 Disminución del Exceso de Estimaciones por Pérdida o Deterioro u Obsolescencia	-
2.4 Disminución del Exceso de Provisiones	-
2.5 Otros Ingresos y Beneficios Varios	-
2.6 Otros Ingresos Contables No Presupuestarios	-
3. Menos Ingresos Presupuestarios No Contables	-
3.1 Aprovechamientos Patrimoniales	-
3.2 Ingresos Derivados de Financiamientos	-
3.3 Otros Ingresos Presupuestarios No Contables	-
4. Total de Ingresos Contables	33,795,387

1. Total de Egresos Presupuestarios	33,796,618
2. Menos Egresos Presupuestarios No Contables	11,940,840
2.1 Materias Primas y Materiales de Producción y Comercialización	-
2.2 Materiales y Suministros	-
2.3 Mobiliario y Equipo de Administración	6,044
2.4 Mobiliario y Equipo Educativo y Recreativo	-
2.5 Equipo e Instrumental Médico y de Laboratorio	-
2.6 Vehículos y Equipo de Transporte	-
2.7 Equipo de Defensa y Seguridad	-
2.8 Maquinaria, Otros Equipos y Herramientas	11,934,796
2.9 Activos Biológicos	-
2.10 Bienes Inmuebles	-
2.11 Activos Intangibles	-
2.12 Obra Pública en Bienes de Dominio Público	-
2.13 Obra Pública en Bienes Propios	-
2.14 Acciones y Participaciones de Capital	-
2.15 Compra de Títulos y Valores	-
2.16 Concesión de Préstamos	-
2.17 Inversiones en Fideicomisos, Mandatos y Otros Análogos	-
2.18 Provisiones para Contingencias y Otras Erogaciones Especiales	-
2.19 Amortización de la Deuda Pública	-
2.20 Adeudos de Ejercicios Fiscales Anteriores (ADEFAS)	-
2.21 Otros Egresos Presupuestarios No Contables	-
3. Más Gastos Contables No Presupuestarios	6,093,434
3.1 Estimaciones, Depreciaciones, Deterioros, Obsolescencia y Amortizaciones	6,093,434
3.2 Provisiones	-
3.3 Disminución de Inventarios	-
3.4 Aumento por Insuficiencia de Estimaciones por Pérdida o Deterioro u Obsolescencia	-
3.5 Aumento por Insuficiencia de Provisiones	-
3.6 Otros Gastos	-
3.7 Otros Gastos Contables No Presupuestarios	-
4. Total de Gastos Contables	27,949,212



PROTECCIÓN CIVIL

MORELOS

Información Presupuestaria

CUENTA PÚBLICA ANUAL
COORDINACIÓN ESTATAL DE PROTECCIÓN CIVIL MORELOS
ENERO - DICIEMBRE

| 2021

Concepto	Estimado / Aprobado	Devengado	Recaudado / Pagado
A. Ingresos Totales (A = A1 + A2 + A3)	28,392,395	33,795,387	33,301,858
A1. Ingresos de Libre Disposición	28,392,395	33,795,387	33,301,858
A2. Transferencias Federales Etiquetadas	-	-	-
A3. Financiamiento Neto	-	-	-
B. Egresos Presupuestarios (B = B1 + B2)	28,392,395	33,796,618	21,007,369
B1. Gasto No Etiquetado (sin incluir Amortización de la Deuda Pública)	28,392,395	33,796,618	21,007,369
B2. Gasto Etiquetado (sin incluir Amortización de la Deuda Pública)	-	-	-
C. Remanentes del Ejercicio Anterior (C = C1 + C2)	-	-	-
C1. Remanentes de Ingresos de Libre Disposición aplicados en el periodo	-	-	-
C2. Remanentes de Transferencias Federales Etiquetadas aplicados en el periodo	-	-	-
I. Balance Presupuestario (I = A - B + C)	-	(1,231)	12,294,489
II. Balance Presupuestario sin Financiamiento Neto (II = I - A3)	-	(1,231)	12,294,489
III. Balance Presupuestario sin Financiamiento Neto y sin Remanentes del Ejercicio Anterior (III = II - C)	-	(1,231)	12,294,489

Concepto	Aprobado	Devengado	Pagado
E. Intereses, Comisiones y Gastos de la Deuda (E = E1 + E2)	-	-	-
E1. Intereses, Comisiones y Gastos de la Deuda con Gasto No Etiquetado	-	-	-
E2. Intereses, Comisiones y Gastos de la Deuda con Gasto Etiquetado	-	-	-
IV. Balance Primario (IV = III + E)	-	(1,231)	12,294,489

Concepto	Estimado / Aprobado	Devengado	Recaudado / Pagado
F. Financiamiento (F = F1 + F2)	-	-	-
F1. Financiamiento con Fuente de Pago de Ingresos de Libre Disposición	-	-	-
F2. Financiamiento con Fuente de Pago de Transferencias Federales Etiquetadas	-	-	-
G. Amortización de la Deuda (G = G1 + G2)	-	-	-
G1. Amortización de la Deuda Pública con Gasto No Etiquetado	-	-	-
G2. Amortización de la Deuda Pública con Gasto Etiquetado	-	-	-
A3. Financiamiento Neto (A3 = F - G)	-	-	-

Concepto	Estimado / Aprobado	Devengado	Recaudado / Pagado
A1. Ingresos de Libre Disposición	28,392,395	33,795,387	33,301,858
A3.1 Financiamiento Neto con Fuente de Pago de Ingresos de Libre Disposición (A3.1 = F1 - G1)	-	-	-
F1. Financiamiento con Fuente de Pago de Ingresos de Libre Disposición	-	-	-
G1. Amortización de la Deuda Pública con Gasto No Etiquetado	-	-	-
B1. Gasto No Etiquetado (sin incluir Amortización de la Deuda Pública)	28,392,395	33,796,618	21,007,369
C1. Remanentes de Ingresos de Libre Disposición aplicados en el periodo	-	-	-
V. Balance Presupuestario de Recursos Disponibles (V = A1 + A3.1 - B1 + C1)	-	(1,231)	12,294,489
VI. Balance Presupuestario de Recursos Disponibles sin Financiamiento Neto (VI = V - A3.1)	-	(1,231)	12,294,489

Concepto	Estimado / Aprobado	Devengado	Recaudado / Pagado
A2. Transferencias Federales Etiquetadas	-	-	-
A3.2 Financiamiento Neto con Fuente de Pago de Transferencias Federales Etiquetadas (A3.2 = F2 - G2)	-	-	-
F2. Financiamiento con Fuente de Pago de Transferencias Federales Etiquetadas	-	-	-
G2. Amortización de la Deuda Pública con Gasto Etiquetado	-	-	-
B2. Gasto Etiquetado (sin incluir Amortización de la Deuda Pública)	-	-	-
C2. Remanentes de Transferencias Federales Etiquetadas aplicados en el periodo	-	-	-
VII. Balance Presupuestario de Recursos Etiquetados (VII = A2 + A3.2 - B2 + C2)	-	-	-
VIII. Balance Presupuestario de Recursos Etiquetados sin Financiamiento Neto (VIII = VII - A3.2)	-	-	-

Rubro de Ingresos	Ingreso					Diferencia (6 = 5 - 1)
	Estimado	Ampliaciones y Reducciones	Modificado	Devengado	Recaudado	
	(1)	(2)	(3 = 1 + 2)	(4)	(5)	
Impuestos	-	-	-	-	-	-
Cuotas y Aportaciones de Seguridad Social	-	-	-	-	-	-
Contribuciones de Mejoras	-	-	-	-	-	-
Derechos	-	-	-	-	-	-
Productos	-	105,495	105,495	105,495	73,938	73,938
Aprovechamientos	-	-	-	-	-	-
Ingresos por Venta de Bienes, Prestación de Servicios y Otros Ingresos	-	4,415	4,415	19,084	19,084	19,084
Participaciones, Aportaciones, Convenios, Incentivos Derivados de la Colaboración Fiscal y Fondos Distintos de Aportaciones	-	-	-	-	-	-
Transferencias, Asignaciones, Subsidios y Subvenciones, y Pensiones y Jubilaciones	28,392,395	5,277,755	33,670,150	33,670,808	33,208,836	4,816,441
Ingresos Derivados de Financiamientos	-	-	-	-	-	-
Total	28,392,395	5,387,665	33,780,060	33,795,387	33,301,858	4,909,463
				Ingresos excedentes		

Estado Analítico de Ingresos Por Fuente de Financiamiento	Ingreso					Diferencia (6 = 5 - 1)
	Estimado	Ampliaciones y Reducciones	Modificado	Devengado	Recaudado	
	(1)	(2)	(3 = 1 + 2)	(4)	(5)	
Ingresos del Poder Ejecutivo Federal o Estatal y de los Municipios	-	-	-	-	-	-
Impuestos	-	-	-	-	-	-
Cuotas y Aportaciones de Seguridad Social	-	-	-	-	-	-
Contribuciones de Mejoras	-	-	-	-	-	-
Derechos	-	-	-	-	-	-
Productos ¹	-	-	-	-	-	-
Aprovechamientos ²	-	-	-	-	-	-
Participaciones, Aportaciones, Convenios, Incentivos Derivados de la Colaboración Fiscal y Fondos Distintos de Aportaciones	-	-	-	-	-	-
Transferencias, Asignaciones, Subsidios y Subvenciones, y Pensiones y Jubilaciones	-	-	-	-	-	-
Ingresos de los Entes Públicos de los Poderes Legislativo y Judicial, de los Órganos Autónomos y del Sector Paraestatal o Paramunicipal, así como de las Empresas Productivas del Estado	28,392,395	5,387,665	33,780,060	33,795,387	33,301,858	4,909,463
Cuotas y Aportaciones de Seguridad Social	-	-	-	-	-	-
Productos ¹	-	105,495	105,495	105,495	73,938	73,938
Ingresos por Venta de Bienes, Prestación de Servicios y Otros Ingresos ³	-	4,415	4,415	19,084	19,084	19,084
Transferencias, Asignaciones, Subsidios y Subvenciones, y Pensiones y Jubilaciones	28,392,395	5,277,755	33,670,150	33,670,808	33,208,836	4,816,441
Ingresos Derivados de Financiamientos	-	-	-	-	-	-
Ingresos Derivados de Financiamientos	-	-	-	-	-	-
Total	28,392,395	5,387,665	33,780,060	33,795,387	33,301,858	4,909,463
				Ingresos excedentes		

¹ Incluye intereses que generan las cuentas bancarias de los entes públicos en productos.

² Incluye donativos en efectivo del Poder Ejecutivo, entre otros aprovechamientos.

³ Se refiere a los ingresos propios obtenidos por los Poderes Legislativo y Judicial, los Órganos Autónomos y las entidades de la administración pública paraestatal y paramunicipal, por sus actividades diversas no inherentes a su operación que generan recursos y que no sean ingresos por venta de bienes o prestación de servicios, tales como donativos en efectivo, entre otros.

Concepto	Ingreso					Diferencia
	Estimado	Ampliaciones/ (Reducciones)	Modificado	Devengado	Recaudado	
Ingresos de Libre Disposición						
<i>Impuestos</i>	-	-	-	-	-	-
<i>Cuotas y Aportaciones de Seguridad Social</i>	-	-	-	-	-	-
<i>Contribuciones de Mejoras</i>	-	-	-	-	-	-
<i>Derechos</i>	-	-	-	-	-	-
<i>Productos</i>	-	105,495	105,495	105,495	73,938	73,938
<i>Aprovechamientos</i>	-	-	-	-	-	-
<i>Ingresos por Venta de Bienes y Prestación de Servicios</i>	-	4,415	4,415	19,084	19,084	19,084
<i>Participaciones</i>	-	-	-	-	-	-
Fondo General de Participaciones	-	-	-	-	-	-
Fondo de Fomento Municipal	-	-	-	-	-	-
Fondo de Fiscalización y Recaudación	-	-	-	-	-	-
Fondo de Compensación	-	-	-	-	-	-
Fondo de Extracción de Hidrocarburos	-	-	-	-	-	-
Impuesto Especial Sobre Producción y Servicios	-	-	-	-	-	-
0.136% de la Recaudación Federal Participable	-	-	-	-	-	-
3.17% Sobre Extracción de Petróleo	-	-	-	-	-	-
Gasolinas y Diésel	-	-	-	-	-	-
Fondo del Impuesto Sobre la Renta	-	-	-	-	-	-
Fondo de Estabilización de los Ingresos de las Ent. Fed.	-	-	-	-	-	-
<i>Incentivos Derivados de la Colaboración Fiscal</i>	-	-	-	-	-	-
Tenencia o Uso de Vehículos	-	-	-	-	-	-
Fondo de Compensación ISAN	-	-	-	-	-	-
Impuesto Sobre Automóviles Nuevos	-	-	-	-	-	-
Fondo de Compensación de Repecos-Intermedios	-	-	-	-	-	-
Otros Incentivos Económicos	-	-	-	-	-	-
<i>Transferencias y Asignaciones</i>	28,392,395	5,277,755	33,670,150	33,670,808	33,208,836	4,816,441
<i>Convenios</i>	-	-	-	-	-	-
Otros Convenios y Subsidios	-	-	-	-	-	-
<i>Otros Ingresos de Libre Disposición</i>	-	-	-	-	-	-
Participaciones en Ingresos Locales	-	-	-	-	-	-
Otros Ingresos de Libre Disposición	-	-	-	-	-	-
Total de Ingresos de Libre Disposición	28,392,395	5,387,665	33,780,060	33,795,387	33,301,858	4,909,463
Ingresos Excedentes de Ingresos de Libre Disposición						
Transferencias Federales Etiquetadas						
<i>Aportaciones</i>	-	-	-	-	-	-
Fondo de Aport. para la Nómina Educativa y Gto. Op.	-	-	-	-	-	-
Fondo de Aportaciones para los Servicios de Salud	-	-	-	-	-	-
Fondo de Aportaciones para la Infraestructura Social	-	-	-	-	-	-
Fondo de Aport. para el Fortalecimiento de los Municipios y de las Demarcaciones Territoriales del Distrito Federal	-	-	-	-	-	-
Fondo de Aportaciones Múltiples	-	-	-	-	-	-
Fondo de Aport. para la Educación Tec. y de Adultos	-	-	-	-	-	-
Fondo de Aportaciones para la Seguridad Pública de los Estados y del Distrito Federal	-	-	-	-	-	-
Fondo de Aportaciones para el Fortalecimiento de las Entidades Federativas	-	-	-	-	-	-
<i>Convenios</i>	-	-	-	-	-	-
Convenios de Protección Social en Salud	-	-	-	-	-	-
Convenios de Descentralización	-	-	-	-	-	-
Convenios de Reasignación	-	-	-	-	-	-
Otros Convenios y Subsidios	-	-	-	-	-	-
<i>Fondos Distintos de Aportaciones</i>	-	-	-	-	-	-
Fondo para Entidades Federativas y Municipios Productores de Hidrocarburos	-	-	-	-	-	-
Fondo Minero	-	-	-	-	-	-
<i>Transferencias, Asignaciones, Subsidios y Subvenciones, y Pensiones y Jubilaciones</i>	-	-	-	-	-	-
<i>Otras Transferencias Federales Etiquetadas</i>	-	-	-	-	-	-
Total de Transferencias Federales Etiquetadas	-	-	-	-	-	-
Ingresos Derivados de Financiamientos						
<i>Ingresos Derivados de Financiamientos</i>	-	-	-	-	-	-
Total de Ingresos	28,392,395	5,387,665	33,780,060	33,795,387	33,301,858	4,909,463
Datos Informativos						
1. Ingresos Derivados de Financiamientos con Fuente de Pago de Ingresos de Libre Disposición	-	-	-	-	-	-
2. Ingresos Derivados de Financiamientos con Fuente de Pago de Transferencias Federales Etiquetadas	-	-	-	-	-	-
3. Ingresos Derivados de Financiamientos	-	-	-	-	-	-

Concepto	Egresos					Subejercicio 6 = (3 - 4)
	Aprobado	Ampliaciones/ (Reducciones)	Modificado	Devengado	Pagado	
	1	2	3 = (1 + 2)	4	5	
Servicios Personales	13,164,464	2,802,649	15,967,113	16,054,272	15,194,423	(87,159)
Remuneraciones al Personal de Carácter Permanente	3,780,000	1,967,074	5,747,074	5,365,894	5,365,894	381,180
Remuneraciones al Personal de Carácter Transitorio	-	-	-	-	-	-
Remuneraciones Adicionales y Especiales	4,796,297	(690,458)	4,105,839	5,673,884	4,835,358	(1,568,045)
Seguridad Social	2,377,613	1,562,454	3,940,067	2,592,944	2,571,621	1,347,123
Otras Prestaciones Sociales y Económicas	2,210,554	(36,421)	2,174,133	2,421,550	2,421,550	(247,417)
Previsiones	-	-	-	-	-	-
Pago de Estímulos a Servidores Públicos	-	-	-	-	-	-
Materiales y Suministros	1,032,816	497,374	1,530,190	1,530,189	1,530,189	1
Materiales de Admón, Emisión de Doctos. y Artículos Oficiales	150,052	40,319	190,371	190,370	190,370	1
Alimentos y Utensilios	48,000	(3,133)	44,867	44,867	44,867	-
Materias Primas y Materiales de Producción y Comercialización	-	-	-	-	-	-
Materiales y Artículos de Construcción y de Reparación	7,764	49,469	57,233	57,233	57,233	-
Productos Químicos, Farmacéuticos y de Laboratorio	15,000	5,833	20,833	20,833	20,833	-
Combustibles, Lubricantes y Aditivos	696,000	303,453	999,453	999,453	999,453	-
Vestuario, Blancos, Prendas de Protección y Artículos Deportivos	60,000	42,760	102,760	102,760	102,760	-
Materiales y Suministros Para Seguridad	10,000	(10,000)	-	-	-	-
Herramientas, Refacciones y Accesorios Menores	46,000	68,673	114,673	114,673	114,673	-
Servicios Generales	1,945,115	2,000,864	3,945,979	3,945,979	3,945,979	-
Servicios Básicos	244,000	16,226	260,226	260,226	260,226	-
Servicios de Arrendamiento	846,480	123,244	969,724	969,724	969,724	-
Servicios Profesionales, Científicos, Técnicos y Otros Servicios	800	61,023	61,823	61,823	61,823	-
Servicios Financieros, Bancarios y Comerciales	350,000	129,791	479,791	479,791	479,791	-
Servicios de Instalación, Reparación, Mantto. y Conservación	173,546	1,657,669	1,831,215	1,831,215	1,831,215	-
Servicios de Comunicación Social y Publicidad	-	-	-	-	-	-
Servicios de Traslado y Viáticos	19,350	64,297	83,647	83,647	83,647	-
Servicios Oficiales	11,650	(3,356)	8,294	8,294	8,294	-
Otros Servicios Generales	299,289	(48,030)	251,259	251,259	251,259	-
Transferencias, Asignaciones, Subsidios y Otras Ayudas	250,000	75,338	325,338	325,338	325,338	-
Transferencias Internas y Asignaciones al Sector Público	-	-	-	-	-	-
Transferencias al Resto del Sector Público	-	-	-	-	-	-
Subsidios y Subvenciones	-	-	-	-	-	-
Ayudas Sociales	-	-	-	-	-	-
Pensiones y Jubilaciones	250,000	75,338	325,338	325,338	325,338	-
Transferencias a Fideicomisos, Mandatos y Otros Análogos	-	-	-	-	-	-
Transferencias a la Seguridad Social	-	-	-	-	-	-
Donativos	-	-	-	-	-	-
Transferencias al Exterior	-	-	-	-	-	-
Bienes Muebles, Inmuebles e Intangibles	12,000,000	11,440	12,011,440	11,940,840	11,440	70,600
Mobiliario y Equipo de Administración	-	6,044	6,044	6,044	6,044	-
Mobiliario y Equipo Educativo y Recreativo	-	-	-	-	-	-
Equipo e Instrumental Médico y de Laboratorio	-	-	-	-	-	-
Vehículos y Equipo de Transporte	-	-	-	-	-	-
Equipo de Defensa y Seguridad	-	-	-	-	-	-
Maquinaria, Otros Equipos y Herramientas	12,000,000	5,396	12,005,396	11,934,796	5,396	70,600
Activos Biológicos	-	-	-	-	-	-
Bienes Inmuebles	-	-	-	-	-	-
Activos Intangibles	-	-	-	-	-	-
Inversión Pública	-	-	-	-	-	-
Obra Pública en Bienes de Dominio Público	-	-	-	-	-	-
Obra Pública en Bienes Propios	-	-	-	-	-	-
Proyectos Productivos y Acciones de Fomento	-	-	-	-	-	-
Inversiones Financieras y Otras Provisiones	-	-	-	-	-	-
Inversiones Para el Fomento de Actividades Productivas	-	-	-	-	-	-
Acciones y Participaciones de Capital	-	-	-	-	-	-
Compra de Títulos y Valores	-	-	-	-	-	-
Concesión de Préstamos	-	-	-	-	-	-
Inversiones en Fideicomisos, Mandatos y Otros Análogos	-	-	-	-	-	-
Otras Inversiones Financieras	-	-	-	-	-	-
Provisiones para Contingencias y Otras Erogaciones Especiales	-	-	-	-	-	-
Participaciones y Aportaciones	-	-	-	-	-	-
Participaciones	-	-	-	-	-	-
Aportaciones	-	-	-	-	-	-
Convenios	-	-	-	-	-	-
Deuda Pública	-	-	-	-	-	-
Amortización de la Deuda Pública	-	-	-	-	-	-
Intereses de la Deuda Pública	-	-	-	-	-	-
Comisiones de la Deuda Pública	-	-	-	-	-	-
Gastos de la Deuda Pública	-	-	-	-	-	-
Costo por Coberturas	-	-	-	-	-	-
Apoyos Financieros	-	-	-	-	-	-
Adeudos de Ejercicios Fiscales Anteriores (Adefas)	-	-	-	-	-	-
Total del Gasto	28,392,395	5,387,665	33,780,060	33,796,618	21,007,369	(16,558)

Concepto	Egresos					Subejercicio
	Aprobado	Ampliaciones / (Reducciones)	Modificado	Devengado	Pagado	
Gasto No Etiquetado	28,392,395	5,387,665	33,780,060	33,796,618	21,007,369	(16,558)
Servicios Personales	13,164,464	2,802,649	15,967,113	16,054,272	15,194,423	(87,159)
Remuneraciones al Personal de Carácter Permanente	3,780,000	1,967,074	5,747,074	5,365,894	5,365,894	381,180
Remuneraciones al Personal de Carácter Transitorio	-	-	-	-	-	-
Remuneraciones Adicionales y Especiales	4,796,297	(690,458)	4,105,839	5,673,884	4,835,358	(1,568,045)
Seguridad Social	2,377,613	1,562,454	3,940,067	2,592,944	2,571,621	1,347,123
Otras Prestaciones Sociales y Económicas	2,210,554	(36,421)	2,174,133	2,421,550	2,421,550	(247,417)
Previsiones	-	-	-	-	-	-
Pago de Estímulos a Servidores Públicos	-	-	-	-	-	-
Materiales y Suministros	1,032,816	497,374	1,530,190	1,530,189	1,530,189	1
Materiales de Admón., Emisión de Doctos. y Art. Oficiales	150,052	40,319	190,371	190,370	190,370	1
Alimentos y Utensilios	48,000	(3,133)	44,867	44,867	44,867	-
Materias Primas y Materiales de Prod. y Comercialización	-	-	-	-	-	-
Materiales y Artículos de Construcción y de Reparación	7,764	49,469	57,233	57,233	57,233	-
Productos Químicos, Farmacéuticos y de Laboratorio	15,000	5,833	20,833	20,833	20,833	-
Combustibles, Lubricantes y Aditivos	696,000	303,453	999,453	999,453	999,453	-
Vestuario, Blancos, Prendas de Protección y Art. Deportivos	60,000	42,760	102,760	102,760	102,760	-
Materiales y Suministros Para Seguridad	10,000	(10,000)	-	-	-	-
Herramientas, Refacciones y Accesorios Menores	46,000	68,673	114,673	114,673	114,673	-
Servicios Generales	1,945,115	2,000,864	3,945,979	3,945,979	3,945,979	-
Servicios Básicos	244,000	16,226	260,226	260,226	260,226	-
Servicios de Arrendamiento	846,480	123,244	969,724	969,724	969,724	-
Servicios Profesionales, Científicos, Técnicos y Otros Serv.	800	61,023	61,823	61,823	61,823	-
Servicios Financieros, Bancarios y Comerciales	350,000	129,791	479,791	479,791	479,791	-
Servicios de Instalación, Reparación, Mantto. y Conservación	173,546	1,657,669	1,831,215	1,831,215	1,831,215	-
Servicios de Comunicación Social y Publicidad	-	-	-	-	-	-
Servicios de Traslado y Viáticos	19,350	64,297	83,647	83,647	83,647	-
Servicios Oficiales	11,650	(3,356)	8,294	8,294	8,294	-
Otros Servicios Generales	299,289	(48,030)	251,259	251,259	251,259	-
Transferencias, Asignaciones, Subsidios y Otras Ayudas	250,000	75,338	325,338	325,338	325,338	-
Transferencias Internas y Asignaciones al Sector Público	-	-	-	-	-	-
Transferencias al Resto del Sector Público	-	-	-	-	-	-
Subsidios y Subvenciones	-	-	-	-	-	-
Ayudas Sociales	-	-	-	-	-	-
Pensiones y Jubilaciones	250,000	75,338	325,338	325,338	325,338	-
Transferencias a Fideicomisos, Mandatos y Otros Análogos	-	-	-	-	-	-
Transferencias a la Seguridad Social	-	-	-	-	-	-
Donativos	-	-	-	-	-	-
Transferencias al Exterior	-	-	-	-	-	-
Bienes Muebles, Inmuebles e Intangibles	12,000,000	11,440	12,011,440	11,940,840	11,440	70,600
Mobiliario y Equipo de Administración	-	6,044	6,044	6,044	6,044	-
Mobiliario y Equipo Educativo y Recreativo	-	-	-	-	-	-
Equipo e Instrumental Médico y de Laboratorio	-	-	-	-	-	-
Vehículos y Equipo de Transporte	-	-	-	-	-	-
Equipo de Defensa y Seguridad	-	-	-	-	-	-
Maquinaria, Otros Equipos y Herramientas	12,000,000	5,396	12,005,396	11,934,796	5,396	70,600
Activos Biológicos	-	-	-	-	-	-
Bienes Inmuebles	-	-	-	-	-	-
Activos Intangibles	-	-	-	-	-	-
Inversión Pública	-	-	-	-	-	-
Obra Pública en Bienes de Dominio Público	-	-	-	-	-	-
Obra Pública en Bienes Propios	-	-	-	-	-	-
Proyectos Productivos y Acciones de Fomento	-	-	-	-	-	-
Inversiones Financieras y Otras Provisiones	-	-	-	-	-	-
Inversiones Para el Fomento de Actividades Productivas	-	-	-	-	-	-
Acciones y Participaciones de Capital	-	-	-	-	-	-
Compra de Títulos y Valores	-	-	-	-	-	-
Concesión de Préstamos	-	-	-	-	-	-
Inversiones en Fideicomisos, Mandatos y Otros Análogos	-	-	-	-	-	-
Fideicomiso de Desastres Naturales (Informativo)	-	-	-	-	-	-
Otras Inversiones Financieras	-	-	-	-	-	-
Provisiones para Contingencias y Otras Erogaciones Especiales	-	-	-	-	-	-
Participaciones y Aportaciones	-	-	-	-	-	-
Participaciones	-	-	-	-	-	-
Aportaciones	-	-	-	-	-	-
Convenios	-	-	-	-	-	-
Deuda Pública	-	-	-	-	-	-
Amortización de la Deuda Pública	-	-	-	-	-	-
Intereses de la Deuda Pública	-	-	-	-	-	-
Comisiones de la Deuda Pública	-	-	-	-	-	-
Gastos de la Deuda Pública	-	-	-	-	-	-
Costo por Coberturas	-	-	-	-	-	-
Apoyos Financieros	-	-	-	-	-	-
Adeudos de Ejercicios Fiscales Anteriores (Adefas)	-	-	-	-	-	-

Concepto	Egresos					Subejercicio
	Aprobado	Ampliaciones / (Reducciones)	Modificado	Devengado	Pagado	
Gasto Etiquetado	-	-	-	-	-	-
Servicios Personales	-	-	-	-	-	-
Remuneraciones al Personal de Carácter Permanente	-	-	-	-	-	-
Remuneraciones al Personal de Carácter Transitorio	-	-	-	-	-	-
Remuneraciones Adicionales y Especiales	-	-	-	-	-	-
Seguridad Social	-	-	-	-	-	-
Otras Prestaciones Sociales y Económicas	-	-	-	-	-	-
Previsiones	-	-	-	-	-	-
Pago de Estímulos a Servidores Públicos	-	-	-	-	-	-
Materiales y Suministros	-	-	-	-	-	-
Materiales de Admón., Emisión de Doctos. y Art. Oficiales	-	-	-	-	-	-
Alimentos y Utensilios	-	-	-	-	-	-
Materias Primas y Materiales de Prod. y Comercialización	-	-	-	-	-	-
Materiales y Artículos de Construcción y de Reparación	-	-	-	-	-	-
Productos Químicos, Farmacéuticos y de Laboratorio	-	-	-	-	-	-
Combustibles, Lubricantes y Aditivos	-	-	-	-	-	-
Vestuario, Blancos, Prendas de Protección y Art. Deportivos	-	-	-	-	-	-
Materiales y Suministros Para Seguridad	-	-	-	-	-	-
Herramientas, Refacciones y Accesorios Menores	-	-	-	-	-	-
Servicios Generales	-	-	-	-	-	-
Servicios Básicos	-	-	-	-	-	-
Servicios de Arrendamiento	-	-	-	-	-	-
Servicios Profesionales, Científicos, Técnicos y Otros Serv.	-	-	-	-	-	-
Servicios Financieros, Bancarios y Comerciales	-	-	-	-	-	-
Servicios de Instalación, Reparación, Mantto. y Conservación	-	-	-	-	-	-
Servicios de Comunicación Social y Publicidad	-	-	-	-	-	-
Servicios de Traslado y Viáticos	-	-	-	-	-	-
Servicios Oficiales	-	-	-	-	-	-
Otros Servicios Generales	-	-	-	-	-	-
Transferencias, Asignaciones, Subsidios y Otras Ayudas	-	-	-	-	-	-
Transferencias Internas y Asignaciones al Sector Público	-	-	-	-	-	-
Transferencias al Resto del Sector Público	-	-	-	-	-	-
Subsidios y Subvenciones	-	-	-	-	-	-
Ayudas Sociales	-	-	-	-	-	-
Pensiones y Jubilaciones	-	-	-	-	-	-
Transferencias a Fideicomisos, Mandatos y Otros Análogos	-	-	-	-	-	-
Transferencias a la Seguridad Social	-	-	-	-	-	-
Donativos	-	-	-	-	-	-
Transferencias al Exterior	-	-	-	-	-	-
Bienes Muebles, Inmuebles e Intangibles	-	-	-	-	-	-
Mobiliario y Equipo de Administración	-	-	-	-	-	-
Mobiliario y Equipo Educativo y Recreativo	-	-	-	-	-	-
Equipo e Instrumental Médico y de Laboratorio	-	-	-	-	-	-
Vehículos y Equipo de Transporte	-	-	-	-	-	-
Equipo de Defensa y Seguridad	-	-	-	-	-	-
Maquinaria, Otros Equipos y Herramientas	-	-	-	-	-	-
Activos Biológicos	-	-	-	-	-	-
Bienes Inmuebles	-	-	-	-	-	-
Activos Intangibles	-	-	-	-	-	-
Inversión Pública	-	-	-	-	-	-
Obra Pública en Bienes de Dominio Público	-	-	-	-	-	-
Obra Pública en Bienes Propios	-	-	-	-	-	-
Proyectos Productivos y Acciones de Fomento	-	-	-	-	-	-
Inversiones Financieras y Otras Provisiones	-	-	-	-	-	-
Inversiones Para el Fomento de Actividades Productivas	-	-	-	-	-	-
Acciones y Participaciones de Capital	-	-	-	-	-	-
Compra de Títulos y Valores	-	-	-	-	-	-
Concesión de Préstamos	-	-	-	-	-	-
Inversiones en Fideicomisos, Mandatos y Otros Análogos	-	-	-	-	-	-
Fideicomiso de Desastres Naturales (Informativo)	-	-	-	-	-	-
Otras Inversiones Financieras	-	-	-	-	-	-
Provisiones para Contingencias y Otras Erogaciones Especiales	-	-	-	-	-	-
Participaciones y Aportaciones	-	-	-	-	-	-
Participaciones	-	-	-	-	-	-
Aportaciones	-	-	-	-	-	-
Convenios	-	-	-	-	-	-
Deuda Pública	-	-	-	-	-	-
Amortización de la Deuda Pública	-	-	-	-	-	-
Intereses de la Deuda Pública	-	-	-	-	-	-
Comisiones de la Deuda Pública	-	-	-	-	-	-
Gastos de la Deuda Pública	-	-	-	-	-	-
Costo por Coberturas	-	-	-	-	-	-
Apoyos Financieros	-	-	-	-	-	-
Adeudos de Ejercicios Fiscales Anteriores (Adefas)	-	-	-	-	-	-
Total de Egresos	28,392,395	5,387,665	33,780,060	33,796,618	21,007,369	(16,558)

Concepto	Egresos					Subejercicio 6 = (3 - 4)
	Aprobado	Ampliaciones/ (Reducciones)	Modificado	Devengado	Pagado	
	1	2	3 = (1 + 2)	4	5	
Jefatura de la Oficina de la Gobernatura del Estado	-	-	-	-	-	-
Secretaría de Gobierno	-	-	-	-	-	-
Secretaría de Hacienda	-	-	-	-	-	-
Secretaría de Desarrollo Económico y del Trabajo	-	-	-	-	-	-
Secretaría de Desarrollo Agropecuario	-	-	-	-	-	-
Secretaría de Obras Públicas	-	-	-	-	-	-
Secretaría de Educación	-	-	-	-	-	-
Secretaría de Salud	-	-	-	-	-	-
Secretaría de Administración	-	-	-	-	-	-
Secretaría de la Contraloría	-	-	-	-	-	-
Secretaría de Turismo y Cultura	-	-	-	-	-	-
Secretaría de Desarrollo Social	-	-	-	-	-	-
Secretaría de Desarrollo Sustentable	-	-	-	-	-	-
Secretaría de Movilidad y Transporte	-	-	-	-	-	-
Comisión Estatal de Seguridad Pública	-	-	-	-	-	-
Consejería Jurídica	-	-	-	-	-	-
Gastos Institucionales	-	-	-	-	-	-
Total del Gasto	-	-	-	-	-	-

COORDINACIÓN ESTATAL DE PROTECCIÓN CIVIL MORELOS
Estado Analítico del Ejercicio del Presupuesto de Egresos
Clasificación Administrativa
Del 1 de enero al 31 de diciembre de 2021

Concepto	Egresos					Subejercicio 6 = (3 - 4)
	Aprobado	Ampliaciones/ (Reducciones)	Modificado	Devengado	Pagado	
	1	2	3 = (1 + 2)	4	5	
Poder Ejecutivo	-	-	-	-	-	-
Poder Legislativo	-	-	-	-	-	-
Poder Judicial	-	-	-	-	-	-
Organismos Autónomos	-	-	-	-	-	-
Poder Ejecutivo de los Municipios	-	-	-	-	-	-
Total del Gasto	-	-	-	-	-	-

Sector Paraestatal del Gobierno del Estado de Morelos
Estado Analítico del Ejercicio del Presupuesto de Egresos
Clasificación Administrativa
Del 1 de enero al 31 de diciembre de 2021

Concepto	Egresos					Subejercicio 6 = (3 - 4)
	Aprobado	Ampliaciones/ (Reducciones)	Modificado	Devengado	Pagado	
	1	2	3 = (1 + 2)	4	5	
Entidades Paraestatales y Fideicomisos No Empresariales y No Financieros	28,392,395	5,387,665	33,780,060	33,796,618	21,007,369	(16,558)
Instituciones Públicas de la Seguridad Social	-	-	-	-	-	-
Entidades Paraestatales Empresariales No Financieras con Participación Estatal Mayoritaria	-	-	-	-	-	-
Fideicomisos Empresariales No Financieros con Participación Estatal Mayoritaria	-	-	-	-	-	-
Entidades Paraestatales Empresariales Financieras Monetarias con Participación Estatal Mayoritaria	-	-	-	-	-	-
Entidades Paraestatales Empresariales Financieras No Monetarias con Participación Estatal Mayoritaria	-	-	-	-	-	-
Fideicomisos Financieros Públicos con Participación Estatal Mayoritaria	-	-	-	-	-	-
Total del Gasto	28,392,395	5,387,665	33,780,060	33,796,618	21,007,369	(16,558)

Concepto	Egresos					Subejercicio
	Aprobado	Ampliaciones/ (Reducciones)	Modificado	Devengado	Pagado	
Gasto No Etiquetado	28,392,395	5,387,665	33,780,060	33,796,618	21,007,369	(16,558)
Jefatura de la Oficina de la Gubernatura del Estado	-	-	-	-	-	-
Secretaría de Gobierno	-	-	-	-	-	-
Secretaría de Hacienda	-	-	-	-	-	-
Secretaría de Desarrollo Económico y del Trabajo	-	-	-	-	-	-
Secretaría de Desarrollo Agropecuario	-	-	-	-	-	-
Secretaría de Obras Públicas	-	-	-	-	-	-
Secretaría de Educación	-	-	-	-	-	-
Secretaría de Salud	-	-	-	-	-	-
Secretaría de Administración	-	-	-	-	-	-
Secretaría de la Contraloría	-	-	-	-	-	-
Secretaría de Turismo y Cultura	-	-	-	-	-	-
Secretaría de Desarrollo Social	-	-	-	-	-	-
Secretaría de Desarrollo Sustentable	-	-	-	-	-	-
Secretaría de Movilidad y Transporte	-	-	-	-	-	-
Comisión Estatal de Seguridad Pública	-	-	-	-	-	-
Consejería Jurídica	-	-	-	-	-	-
Gastos Institucionales	-	-	-	-	-	-
Poder Legislativo	-	-	-	-	-	-
Poder Judicial	-	-	-	-	-	-
Organismos Autónomos	-	-	-	-	-	-
Entidades Paraestatales y Fideicomisos No Empresariales y No Financieros	28,392,395	5,387,665	33,780,060	33,796,618	21,007,369	(16,558)
Entidades Paraestatales Empresariales No Financieras con Participación Estatal Mayoritaria	-	-	-	-	-	-
Poder Ejecutivo de los Municipios	-	-	-	-	-	-
Gasto Etiquetado	-	-	-	-	-	-
Jefatura de la Oficina de la Gubernatura del Estado	-	-	-	-	-	-
Secretaría de Gobierno	-	-	-	-	-	-
Secretaría de Hacienda	-	-	-	-	-	-
Secretaría de Desarrollo Económico y del Trabajo	-	-	-	-	-	-
Secretaría de Desarrollo Agropecuario	-	-	-	-	-	-
Secretaría de Obras Públicas	-	-	-	-	-	-
Secretaría de Educación	-	-	-	-	-	-
Secretaría de Salud	-	-	-	-	-	-
Secretaría de Administración	-	-	-	-	-	-
Secretaría de la Contraloría	-	-	-	-	-	-
Secretaría de Turismo y Cultura	-	-	-	-	-	-
Secretaría de Desarrollo Social	-	-	-	-	-	-
Secretaría de Desarrollo Sustentable	-	-	-	-	-	-
Secretaría de Movilidad y Transporte	-	-	-	-	-	-
Comisión Estatal de Seguridad Pública	-	-	-	-	-	-
Consejería Jurídica	-	-	-	-	-	-
Gastos Institucionales	-	-	-	-	-	-
Poder Legislativo	-	-	-	-	-	-
Poder Judicial	-	-	-	-	-	-
Organismos Autónomos	-	-	-	-	-	-
Entidades Paraestatales y Fideicomisos No Empresariales y No Financieros	-	-	-	-	-	-
Entidades Paraestatales Empresariales No Financieras con Participación Estatal Mayoritaria	-	-	-	-	-	-
Poder Ejecutivo de los Municipios	-	-	-	-	-	-
Total de Egresos	28,392,395	5,387,665	33,780,060	33,796,618	21,007,369	(16,558)

Concepto	Egresos					Subejercicio
	Aprobado	Ampliaciones/ (Reducciones)	Modificado	Devengado	Pagado	
	1	2	3 = (1 + 2)	4	5	
Gobierno	-	-	-	-	-	-
Legislación	-	-	-	-	-	-
Justicia	-	-	-	-	-	-
Coordinación de la Política de Gobierno	-	-	-	-	-	-
Relaciones Exteriores	-	-	-	-	-	-
Asuntos Financieros y Hacendarios	-	-	-	-	-	-
Seguridad Nacional	-	-	-	-	-	-
Asuntos de Orden Público y de Seguridad Interior	-	-	-	-	-	-
Otros Servicios Generales	-	-	-	-	-	-
Desarrollo Social	28,392,395	5,387,665	33,780,060	33,796,618	21,007,369	(16,558)
Protección Ambiental	-	-	-	-	-	-
Vivienda y Servicios a la Comunidad	-	-	-	-	-	-
Salud	-	-	-	-	-	-
Recreación, Cultura y Otras Manifestaciones Sociales	-	-	-	-	-	-
Educación	-	-	-	-	-	-
Protección Social	28,392,395	5,387,665	33,780,060	33,796,618	21,007,369	(16,558)
Otros Asuntos Sociales	-	-	-	-	-	-
Desarrollo Económico	-	-	-	-	-	-
Asuntos Económicos, Comerciales y Laborales en General	-	-	-	-	-	-
Agropecuaria, Silvicultura, Pesca y Caza	-	-	-	-	-	-
Combustibles y Energía	-	-	-	-	-	-
Minería, Manufacturas y Construcción	-	-	-	-	-	-
Transporte	-	-	-	-	-	-
Comunicaciones	-	-	-	-	-	-
Turismo	-	-	-	-	-	-
Ciencia, Tecnología e Innovación	-	-	-	-	-	-
Otras Industrias y Otros Asuntos Económicos	-	-	-	-	-	-
Otras no Clasificadas en Funciones Anteriores	-	-	-	-	-	-
Transacciones de la Deuda Pública / Costo Financiero de la Deuda	-	-	-	-	-	-
Transferencias, Participaciones y Aportaciones entre Diferentes Niveles y Ordenes de Gobierno	-	-	-	-	-	-
Saneamiento del Sistema Financiero	-	-	-	-	-	-
Adeudos de Ejercicios Fiscales Anteriores	-	-	-	-	-	-
Total del Gasto	28,392,395	5,387,665	33,780,060	33,796,618	21,007,369	(16,558)

Concepto	Egresos					Subejercicio
	Aprobado	Ampliaciones/ (Reducciones)	Modificado	Devengado	Pagado	
Gasto No Etiquetado	28,392,395	5,387,665	33,780,060	33,796,618	21,007,369	(16,558)
<i>Gobierno</i>	-	-	-	-	-	-
Legislación	-	-	-	-	-	-
Justicia	-	-	-	-	-	-
Coordinación de la Política de Gobierno	-	-	-	-	-	-
Relaciones Exteriores	-	-	-	-	-	-
Asuntos Financieros y Hacendarios	-	-	-	-	-	-
Seguridad Nacional	-	-	-	-	-	-
Asuntos de Orden Público y de Seguridad Interior	-	-	-	-	-	-
Otros Servicios Generales	-	-	-	-	-	-
<i>Desarrollo Social</i>	28,392,395	5,387,665	33,780,060	33,796,618	21,007,369	(16,558)
Protección Ambiental	-	-	-	-	-	-
Vivienda y Servicios a la Comunidad	-	-	-	-	-	-
Salud	-	-	-	-	-	-
Recreación, Cultura y Otras Manifestaciones Sociales	-	-	-	-	-	-
Educación	-	-	-	-	-	-
Protección Social	28,392,395	5,387,665	33,780,060	33,796,618	21,007,369	(16,558)
Otros Asuntos Sociales	-	-	-	-	-	-
<i>Desarrollo Económico</i>	-	-	-	-	-	-
Asuntos Económicos, Comerciales y Laborales en Gral.	-	-	-	-	-	-
Agropecuaria, Silvicultura, Pesca y Caza	-	-	-	-	-	-
Combustibles y Energía	-	-	-	-	-	-
Minería, Manufacturas y Construcción	-	-	-	-	-	-
Transporte	-	-	-	-	-	-
Comunicaciones	-	-	-	-	-	-
Turismo	-	-	-	-	-	-
Ciencia, Tecnología e Innovación	-	-	-	-	-	-
Otras Industrias y Otros Asuntos Económicos	-	-	-	-	-	-
<i>Otras no Clasificadas en Funciones Anteriores</i>	-	-	-	-	-	-
Transacciones de la Deuda Pública / Costo Financiero de la Deuda	-	-	-	-	-	-
Transferencias, Participaciones y Aportaciones entre Diferentes Niveles y Ordenes de Gobierno	-	-	-	-	-	-
Saneamiento del Sistema Financiero	-	-	-	-	-	-
Adeudos de Ejercicios Fiscales Anteriores	-	-	-	-	-	-
Gasto Etiquetado	-	-	-	-	-	-
<i>Gobierno</i>	-	-	-	-	-	-
Legislación	-	-	-	-	-	-
Justicia	-	-	-	-	-	-
Coordinación de la Política de Gobierno	-	-	-	-	-	-
Relaciones Exteriores	-	-	-	-	-	-
Asuntos Financieros y Hacendarios	-	-	-	-	-	-
Seguridad Nacional	-	-	-	-	-	-
Asuntos de Orden Público y de Seguridad Interior	-	-	-	-	-	-
Otros Servicios Generales	-	-	-	-	-	-
<i>Desarrollo Social</i>	-	-	-	-	-	-
Protección Ambiental	-	-	-	-	-	-
Vivienda y Servicios a la Comunidad	-	-	-	-	-	-
Salud	-	-	-	-	-	-
Recreación, Cultura y Otras Manifestaciones Sociales	-	-	-	-	-	-
Educación	-	-	-	-	-	-
Protección Social	-	-	-	-	-	-
Otros Asuntos Sociales	-	-	-	-	-	-
<i>Desarrollo Económico</i>	-	-	-	-	-	-
Asuntos Económicos, Comerciales y Laborales en Gral.	-	-	-	-	-	-
Agropecuaria, Silvicultura, Pesca y Caza	-	-	-	-	-	-
Combustibles y Energía	-	-	-	-	-	-
Minería, Manufacturas y Construcción	-	-	-	-	-	-
Transporte	-	-	-	-	-	-
Comunicaciones	-	-	-	-	-	-
Turismo	-	-	-	-	-	-
Ciencia, Tecnología e Innovación	-	-	-	-	-	-
Otras Industrias y Otros Asuntos Económicos	-	-	-	-	-	-
<i>Otras no Clasificadas en Funciones Anteriores</i>	-	-	-	-	-	-
Transacciones de la Deuda Pública / Costo Financiero de la Deuda	-	-	-	-	-	-
Transferencias, Participaciones y Aportaciones entre Diferentes Niveles y Ordenes de Gobierno	-	-	-	-	-	-
Saneamiento del Sistema Financiero	-	-	-	-	-	-
Adeudos de Ejercicios Fiscales Anteriores	-	-	-	-	-	-
Total del Egresos	28,392,395	5,387,665	33,780,060	33,796,618	21,007,369	(16,558)



PROTECCIÓN CIVIL
MORELOS

Cuenta Pública Anual 2021
COORDINACIÓN ESTATAL DE PROTECCIÓN CIVIL MORELOS
 Estado Analítico del Ejercicio del Presupuesto de Egresos Detallado - LDF
 Clasificación de Servicios Personales por Categoría
 Del 1 de enero al 31 de diciembre de 2021
 (Pesos)



MORELOS

Concepto	Egresos					Subejercicio
	Aprobado	Ampliaciones/ (Reducciones)	Modificado	Devengado	Pagado	
Gasto No Etiquetado	13,164,464	2,802,649	15,967,113	16,054,272	15,194,423	(87,159)
<i>Personal Administrativo y de Servicio Público</i>	-	-	-	-	-	-
<i>Magisterio</i>	-	-	-	-	-	-
Servicios de Salud	13,164,464	2,802,649	15,967,113	16,054,272	15,194,423	(87,159)
Personal Administrativo	13,164,464	2,802,649	15,967,113	16,054,272	15,194,423	(87,159)
Personal Médico, Paramédico y afín	-	-	-	-	-	-
Seguridad Pública	-	-	-	-	-	-
<i>Gastos Asociados a la Implementación de Nuevas Leyes Fed. o Reformas a las Mismas</i>	-	-	-	-	-	-
Nombre del Programa o Ley 1	-	-	-	-	-	-
Nombre del Programa o Ley 2	-	-	-	-	-	-
Sentencias Laborales Definitivas	-	-	-	-	-	-
Gasto Etiquetado	-	-	-	-	-	-
<i>Personal Administrativo y de Servicio Público</i>	-	-	-	-	-	-
<i>Magisterio</i>	-	-	-	-	-	-
Servicios de Salud	-	-	-	-	-	-
Personal Administrativo	-	-	-	-	-	-
Personal Médico, Paramédico y afín	-	-	-	-	-	-
Seguridad Pública	-	-	-	-	-	-
<i>Gastos Asociados a la Implementación de Nuevas Leyes Fed. o Reformas a las Mismas</i>	-	-	-	-	-	-
Nombre del Programa o Ley 1	-	-	-	-	-	-
Nombre del Programa o Ley 2	-	-	-	-	-	-
Sentencias Laborales Definitivas	-	-	-	-	-	-
Total del Gasto en Servicios Personales	13,164,464	2,802,649	15,967,113	16,054,272	15,194,423	(87,159)




Cuenta Pública Anual 2021
COORDINACIÓN ESTATAL DE PROTECCIÓN CIVIL MORELOS
 Estado Analítico del Ejercicio del Presupuesto de Egresos
 Clasificación Económica (por Tipo de Gasto)
 Del 1 de enero al 31 de diciembre de 2021
 (Pesos)



MORELOS

Concepto	Egresos					Subejercicio
	Aprobado	Ampliaciones/ (Reducciones)	Modificado	Devengado	Pagado	
	1	2	3 = (1 + 2)	4	5	6 = (3 - 4)
Gasto Corriente	16,142,395	5,300,887	21,443,282	21,530,440	20,670,589	(87,158)
Gasto de Capital	12,000,000	11,440	12,011,440	11,940,840	11,440	70,600
Amortización de la Deuda y Disminución de Pasivos	-	-	-	-	-	-
Pensiones y Jubilaciones	250,000	75,338	325,338	325,338	325,340	-
Participaciones	-	-	-	-	-	-
Total del Gasto	28,392,395	5,387,665	33,780,060	33,796,618	21,007,369	(16,558)



PROTECCIÓN CIVIL
MORELOS

Información Programática

CUENTA PÚBLICA ANUAL
COORDINACIÓN ESTATAL DE PROTECCIÓN CIVIL MORELOS
ENERO - DICIEMBRE

2021

Concepto	Egresos					Subejercicio
	Aprobado	Ampliaciones/ (Reducciones)	Modificado	Devengado	Pagado	
	1	2	3 = (1 + 2)	4	5	6 = (3 - 4)
Programas						
<i>Subsidios: Sector Social y Privado o Ent. Federativas y Municipios</i>						
Sujetos a Reglas de Operación	-	-	-	-	-	-
Otros Subsidios	-	-	-	-	-	-
Desempeño de las Funciones	25,764,782	3,749,871	29,514,653	30,878,335	18,110,408	(1,363,682)
Prestación de Servicios Públicos	25,764,782	3,749,871	29,514,653	30,878,335	18,110,408	(1,363,682)
Provisión de Bienes Públicos	-	-	-	-	-	-
Planeación, Seguimiento y Evaluación de Políticas Públicas	-	-	-	-	-	-
Promoción y Fomento	-	-	-	-	-	-
Regulación y Supervisión	-	-	-	-	-	-
Funciones de las Fuerzas Armadas (Únicamente Gobierno Federal)	-	-	-	-	-	-
Específicos	-	-	-	-	-	-
Proyectos de Inversión	-	-	-	-	-	-
Administrativos y de Apoyo						
Apoyo al Proceso Presupuestario y para Mejorar la Eficiencia Institucional	-	-	-	-	-	-
Apoyo a la Función Pública y al Mejoramiento de la Gestión	-	-	-	-	-	-
Operaciones Ajenas	-	-	-	-	-	-
Compromisos						
Obligaciones de Cumplimiento de Resolución Jurisdiccional	-	-	-	-	-	-
Desastres Naturales	-	-	-	-	-	-
Obligaciones	2,627,613	1,637,794	4,265,407	2,918,283	2,896,961	1,347,124
Pensiones y Jubilaciones	250,000	75,338	325,338	325,338	325,338	-
Aportaciones a la Seguridad Social	-	-	-	-	-	-
Aportaciones a Fondos de Estabilización	2,377,613	1,562,456	3,940,069	2,592,945	2,571,623	1,347,124
Aportaciones a Fondos de Inversión y Reestructura de Pensiones	-	-	-	-	-	-
Programas de Gasto Federalizado (Gobierno Federal)						
Gasto Federalizado	-	-	-	-	-	-
Participaciones a Entidades Federativas y Municipios						
Participaciones a Entidades Federativas y Municipios	-	-	-	-	-	-
Costo financiero, deuda o apoyos a deudores y ahorradores de la banca						
Costo financiero, deuda o apoyos a deudores y ahorradores de la banca	-	-	-	-	-	-
Adeudos de ejercicios fiscales anteriores						
Adeudos de ejercicios fiscales anteriores	-	-	-	-	-	-
Total del Gasto	28,392,395	5,387,665	33,780,060	33,796,618	21,007,369	(16,558)

Concepto	Estimado	Devengado	Pagado ³
I. Ingresos Presupuestarios (I=1+2)	28,392,395	33,795,387	33,301,858
1. Ingresos del Gobierno de la Entidad Federativa 1	-	124,579	93,022
2. Ingresos del Sector Paraestatal 1	28,392,395	33,670,808	33,208,836
II. Egresos Presupuestarios (II=3+4)	28,392,395	33,796,618	21,007,369
3. Egresos del Gobierno de la Entidad Federativa 2	-	-	-
4. Egresos del Sector Paraestatal 2	28,392,395	33,796,618	21,007,369
III. Balance Presupuestario (Superávit o Déficit) (III = I - II)	-	(1,231)	12,294,489

Concepto	Estimado	Devengado	Pagado ³
III. Balance presupuestario (Superávit o Déficit)	-	(1,231)	12,294,489
IV. Intereses, Comisiones y Gastos de la Deuda	-	-	-
V. Balance Primario (Superávit o Déficit) (V= III - IV)	-	(1,231)	12,294,489

Concepto	Estimado	Devengado	Pagado ³
A. Financiamiento	-	-	-
B. Amortización de la deuda	-	-	-
C. Endeudamiento ó desendeudamiento (C = A - B)	-	-	-

1 Los Ingresos que se presentan son los ingresos presupuestarios totales sin incluir los ingresos por financiamientos. Los Ingresos del Gobierno de la Entidad Federativa corresponden a los del Poder Ejecutivo, Legislativo Judicial y Autónomos.

2 Los egresos que se presentan son los egresos presupuestarios totales sin incluir los egresos por amortización. Los egresos del Gobierno de la Entidad Federativa corresponden a los del Poder Ejecutivo, Legislativo, Judicial y Órganos Autónomos.

3 Para Ingresos se reportan los ingresos recaudados; para egresos se reportan los egresos pagados.

PROGRAMA PRESUPUESTARIO

2021

COORDINACIÓN ESTATAL DE PROTECCIÓN CIVIL MORELOS

EL PRESENTE PROGRAMA PRESUPUESTARIO, SE FORMULÓ CON FUNDAMENTO EN LOS ARTICULOS 134 DE LA CONSTITUCIÓN POLÍTICA DE LOS ESTADOS UNIDOS MEXICANOS, 7, 26, 33 y 37 DE LA LEY ESTATAL DE PLANEACIÓN DEL ESTADO DE MORELOS; 3, 5, 6, 7, 23, 25, 44, 45 y 46 DE LA LEY DE PRESUPUESTO, CONTABILIDAD Y GASTO PÚBLICO DEL ESTADO DE MORELOS.

Ejercicio Fiscal 2021		Trimestre:		Fecha	
		Cuarto		31/01/2022	
Reportes de avance en los indicadores de los Programas Presupuestarios del Poder Ejecutivo con Matrices de Indicadores de Resultados		_05_Gobierno		Secretaría de Gobierno	
DATOS DEL PROGRAMA		Dependencia o Entidad:		Unidad (es) responsable (s):	
Programa presupuestario:		N014. Protección civil		Coordinación Estatal de Protección Civil Morelos	
RAMO:		_05_Gobierno		Secretaría de Gobierno	
ALINEACIÓN		Programa derivado del FED 2019-2024		Agenda 2030	
Eje estratégico:		1. Paz y seguridad para los morelenses		Objetivo: 13.3. Mejorar la educación, la sensibilización y la capacidad humana e institucional en relación con la mitigación del cambio climático, la adaptación a él, la reducción de sus efectos y la alerta temprana.	
Objetivo:		1.9 Salvaguardar la integridad física de las personas, sus bienes y el entorno ecológico ante los fenómenos perturbadores.		Ejes transversales: Cerro corrupción	
Finalidad:		1. Gobierno		Actividad Institucional	
Función:		1.7 Asuntos de Orden Público y de Seguridad Interior.		57. Sistema estatal de protección civil	
Subfunción:		1.3.9 Otros			
RESULTADOS		INDICADORES		AVANCE ACUMULADO	
Nivel		Objetivos (Resumen Narrativo)		Al periodo	
Fin		Contribuir a salvaguardar la integridad física de las personas, sus bienes y el entorno ecológico ante los fenómenos perturbadores mediante el fortalecimiento de la cultura y atención en materia de protección civil.		Absoluto	
Propósito		La cultura y atención en materia de protección civil se fortalece.		Relativo	
Componente 1		Prevención ante amenazas que puedan provocar un desastre por la activación de fenómenos perturbadores.		100.0%	
Actividad 1.12		Inspecciones y Visto Bueno a Predio de los de Análisis de Riesgo y Vulnerabilidad.		100.0%	
Actividad 1.11		Evaluación de simulacros para el fortalecimiento del control de una emergencia.		100.0%	
Nombre del indicador		Definición del indicador		Linea base	
Porcentaje de personas atendidas por contingencias o desastres provocados por fenómenos perturbadores		Mide la proporción de personas atendidas por contingencias o desastres provocados por fenómenos perturbadores en relación al total de personas afectadas por contingencias o desastres provocados por fenómenos perturbadores		2020	
Porcentaje de contingencias o desastres atendidos por fenómenos perturbadores		Mide la proporción de contingencias o desastres atendidos derivados de fenómenos perturbadores en relación al total de contingencias o desastres provocados por fenómenos perturbadores		2176	
Porcentaje de Inspecciones y Vistos Buenos al Predio emitidos		Mide la proporción de Inspecciones y Vistos Buenos al Predio emitidos en relación al total de solicitudes para Inspecciones y Visto Bueno al Predio		Sin datos	
Porcentaje de simulacros evaluados y aprobados		Mide la proporción de simulacros evaluados y aprobados en relación al total de simulacros solicitados para su evaluación y aprobación		3792	
Método de cálculo		Unidad de medida		Tipo - Dimensión-Sentido de medición-Frecuencia de medición	
Número de personas atendidas por contingencias o desastres provocados por fenómenos perturbadores/Total de personas afectadas por contingencias o desastres provocados por fenómenos perturbadores *100.		Porcentaje		Estratégico-Eficacia-Descendente-Anual	
Número de contingencias o desastres atendidos por fenómenos perturbadores		Porcentaje		Estratégico-Eficacia-Descendente-Anual	
Número de Inspecciones y Vistos Buenos al Predio emitidos/Total de solicitudes para Inspecciones y Visto Bueno al Predio) *100		Porcentaje		Estratégico-Eficacia-Ascendente-Trimestral	
Número de simulacros evaluados y aprobados/Total de simulacros solicitados para su evaluación y aprobación)*100		Porcentaje		Estratégico-Eficacia-Ascendente-Trimestral	
Meta anual 2021		Meta		SEMAFORO	
1er. Trim.		2do. Trim.		Verde: Cumplimiento del 80-100%	
3er. Trim.		4to. Trim.		Amarillo: Cumplimiento del 70-79%	
100.0%		100.0%		Rojo: Cumplimiento menor al 70%	
3.901		100.0%		Verde	
489		100.0%		Verde	
46		75.0%		Amarillo	
3.153		100.0%		Verde	

(Handwritten signature)

Reportes de avance en los Indicadores de los Programas Presupuestarios del Poder Ejecutivo con Matrices de Indicadores de Resultados

Programa presupuestario:	DATOS DEL PROGRAMA				Unidad (es) responsable (s):	Coordinación Estatal de Protección Civil Morelos	
	05_Gobierno	Entidad:	Secretaría de Gobierno	Dependencia o Entidad:			
Programa presupuestario:	Ramo:	Indicador	Descripción	Unidad (es) responsable (s):	Coordinación Estatal de Protección Civil Morelos		
Actividad 1.10	N014, Protección civil	Porcentaje de programas internos y específicos.	Mide la variación porcentual de programas evaluados y resultados en relación en el contexto jurídico aplicable	33.0%	747	34.0%	Verde
Actividad 1.9	N014, Protección civil	Inspección de inmuebles de alto riesgo.	Mide la proporción de establecimientos de alto riesgo inspeccionados y verificados en relación al total de establecimientos de alto riesgo con solicitud de inspección y verificación	33.0%	604	34.0%	Verde
Actividad 1.8	N014, Protección civil	Acreditación de asesores y capacitadores en protección civil.	Mide la proporción de asesores y capacitadores acreditados en protección civil en relación al total de asesores y capacitadores que solicitan su acreditación	100.0%	132	100.0%	Verde
Actividad 1.7	N014, Protección civil	Promoción de la cultura de protección civil.	Mide la proporción de eventos realizados de promoción de la cultura de protección civil con relación al total de eventos de promoción de la cultura de protección civil programados	25.0%	5	100.0%	Rojo
Actividad 1.6	N014, Protección civil	Integración de Brigadas Comunitarias de Reducción de Riesgos.	Mide la proporción de brigadas integradas y capacitadas con relación al total de brigadas programadas para su integración y capacitación	50.0%	4	100.0%	Verde
Actividad 1.5	N014, Protección civil	Implementación de una Red Hidrométrica para vigilancia de niveles de ríos, barrancas y cuerpos de agua que pudieran generar inundaciones.	Mide el avance en la implementación de la Red Hidrométrica con relación al avance programado de la Red Hidrométrica	100.0%	0	0.0%	Rojo
Actividad 1.4	N014, Protección civil	Implementación de un sistema de alertamiento sísmico en el Estado.	Mide la cobertura de alertas sísmicas instaladas con respecto al total de alertas sísmicas programadas para su instalación	75.0%	1	100.0%	Verde
Actividad 1.3	N014, Protección civil	Capacitación a sectores públicos y social en materia de protección civil.	Mide la proporción de capacitaciones impartidas en materia de protección civil a personal de los sectores público y social con relación al total de capacitaciones programadas en materia de protección civil a personal de los sectores público y social	75.0%	82	97.6%	Verde

Reportes de avance en los Indicadores de los Programas Presupuestarios del Poder Ejecutivo con Matrices de Indicadores de Resultados

Ejercicio Fiscal 2021
Trimestre: Cuarto

Programa presupuestario:		10014. Protección civil		Ramo:	_05_ Gobierno		Dependencia o Entidad:	Secretaría de Gobierno		Unidad (es) responsable (s):		Fecha
Actividad 1.2	Coordinación en materia de protección civil con municipios.	Porcentaje de convenios de coordinación en materia de protección civil formalizados con municipios	Mide la cobertura de municipios con convenio de coordinación en materia de protección civil	(Número de municipios con convenio de coordinación en materia de protección civil/Total municipios programados para firma de convenio en materia de protección civil)*100	Porcentaje	Gestión-Eficacia-Ascendente-Anual	5	100.0%	2	100.0%	17/01/2022	
Actividad 1.1	Asesoría en la elaboración del atlas de riesgo en cada uno de los municipios.	Porcentaje de municipios asesorados en la elaboración del Atlas de riesgos	Mide la proporción de municipios asesorados en la elaboración del atlas de riesgos en relación al total de municipios que solicitan asesoría sobre el atlas de riesgo	(Número de municipios asesorados en la elaboración del atlas de riesgos/Total de municipios que solicitan asesoría sobre el atlas de riesgo)*100	Porcentaje	Gestión-Eficacia-Ascendente-Anual	15	100.0%	0	100.0%	Verde	
Componente 2	Atención de emergencias por la activación de fenómenos perturbadores.	Porcentaje de emergencias atendidas por fenómenos perturbadores	Mide la cobertura de emergencias atendidas por fenómenos perturbadores con relación al total de emergencias presentadas por fenómenos perturbadores	(Número de emergencias atendidas por fenómenos perturbadores/Total de emergencias presentadas por fenómenos perturbadores)*100	Porcentaje	Gestión-Eficacia-Ascendente-Trimestral	2176	100.0%	489	100.0%	Verde	
Actividad 2.4	Atención de incendios en tiraderos de residuos sólidos, rellenos sanitarios y centros de transferencia.	Porcentaje de incendios en tiraderos atendidos	Mide la cobertura de incendios en tiraderos atendidos con relación al total de incendios en tiraderos presentados	(Número de incendios en tiraderos atendidos/Total de incendios en tiraderos presentados)*100	Porcentaje	Gestión-Eficacia-Ascendente-Trimestral	178	100.0%	50	100.0%	Verde	
Actividad 2.3	Atención de incendios forestales.	Porcentaje de incendios forestales atendidos	Mide la cobertura de incendios forestales atendidos con relación al total de incendios forestales presentados	(Número de incendios forestales atendidos/Total de incendios forestales presentados)*100	Porcentaje	Gestión-Eficacia-Ascendente-Trimestral	246	100.0%	1	100.0%	Verde	
Actividad 2.2	Atención de inundaciones.	Porcentaje de inundaciones atendidas	Mide la cobertura de inundaciones atendidas con relación al total de inundaciones presentadas	(Número de inundaciones atendidas/Total de inundaciones presentadas)*100	Porcentaje	Gestión-Eficacia-Ascendente-Trimestral	162	100.0%	85	100.0%	Verde	
Actividad 2.1	Capacitación de alto nivel otorgada a personal de áreas de emergencias.	Porcentaje de capacitaciones de alto nivel otorgadas a personal de áreas de emergencias	Mide la proporción de capacitaciones de alto nivel otorgadas a personal de áreas de emergencias con relación al total de capacitaciones de alto nivel otorgadas a personal de áreas de emergencias programadas	(Número de capacitaciones de alto nivel otorgadas a personal de áreas de emergencias/Total de capacitaciones de alto nivel otorgadas a personal de áreas de emergencias programadas)*100	Porcentaje	Gestión-Eficacia-Ascendente-Trimestral	24	50.0%	24	100.0%	Verde	

COMPONENTES DEL PRESUPUESTO		PRESUPUESTO (Miles de pesos)		EJERCIDO AL TRIMESTRE DE CIERRE	
Gasto corriente y social		Gasto corriente y social		Gasto corriente y social	
Modalidad del presupuesto	Ingresos Propios	Estatal	Federal	Estatal	Federal
PRESUPUESTO AUTORIZADO	16,392.39	16,392.39		16,408.3	
PRESUPUESTO MODIFICADO	5,387.66	5,387.66		5,387.7	
Total	21,780.05	21,780.05		21,796.0	
Ingresos Propios		Inversión		Otros Prog. Federales	
PRESUPUESTO AUTORIZADO	12,000.00				
PRESUPUESTO MODIFICADO					
Total	12,000.00	11,929.4		11,929.4	
Gasto autorizado total (Gasto corriente + inversión)		17,387.66		17,317.1	
Justificación de la diferencia de avances realizados con respecto a las metas programadas, cuando no se cumplió la meta o cuando se superó considerablemente.					

Reportes de avance en los Indicadores de los Programas Presupuestarios del Poder Ejecutivo con Matrices de Indicadores de Resultados

Ejercicio Fiscal 2021
Trimestre: Cuarto

Fecha: 17/01/2022


Programa presupuestario:	N014, Protección civil	Ramo:	Dependencia o Entidad:	Secretaría de Gobierno	Unidad (es) responsable (s):	Coordinación Estatal de Protección Civil Morelos
--------------------------	------------------------	-------	------------------------	------------------------	------------------------------	--

Actividad 1.1.2.- Esto a que se atienden investigaciones de fenómenos perturbadores de distintas índoles, así como personal insuficiente.


Actividad 1.7.- El Departamento de Capacitación participa activamente en los operativos COVID-19, durante lo que va del año 2021. No se han acudido a eventos de difusión y promoción por la contingencia sanitaria.

Actividad 1.5.- No se autorizó Presupuesto para la implementación de la RED


Actividad 1.1.- No se solicitaron debido a la Contingencia Sanitaria COVID-19



J. JESÚS URIOSTE M BELTRÁN
DIRECTOR DE ADMINISTRACIÓN Y FINANZAS



PEDRO ENRIQUE QUIROZ GALLARDO
TITULAR DE LA COORDINACIÓN ESTATAL DE PROTECCIÓN CIVIL MORELOS



PROTECCIÓN CIVIL
MORELOS

Anexos

CUENTA PÚBLICA ANUAL
COORDINACIÓN ESTATAL DE PROTECCIÓN CIVIL MORELOS
ENERO - DICIEMBRE

2021



PROTECCIÓN CIVIL
MORELOS

Cuenta Pública Anual 2021
COORDINACIÓN ESTATAL DE PROTECCIÓN CIVIL MORELOS
Relación de Cuentas Bancarias Productivas Específicas
Al 31 de diciembre de 2021



MORELOS

Clave	Fondo, Programa o Convenio	Datos de la Cuenta Bancaria	
		Institución Bancaria	Número de Cuenta
1	PRESUPUESTO APROBADO 2019	BANORTE	1041213103
2	SERVICIOS PERSONALES 2019	BANORTE	1041213112
3	INGRESOS PROPIOS 2019	BANORTE	1041213121
4	GASTO CORRIENTE 2019	BANORTE	1098172727
5	PRESUPUESTO APROBADO 2020	BANORTE	1098169110
6	SERVICIOS PERSONALES 2020	BANORTE	1087143598
7	INGRESOS PROPIOS 2020	BANORTE	1098166753
8	SERVICIOS PERSONALES 2020	BANORTE	1128435169
9	GASTO CORRIENTE 2021	BANORTE	1137389947
10	PRESUPUESTO APROBADO 2021	BANORTE	1137389161
11	SERVICIOS PERSONALES 2021	BANORTE	1137385556
12	INGRESOS PROPIOS 2021	BANORTE	1137388351
13	PRESUPUESTO APROBADO 2021	SANTANDER	65508567352
14	SERVICIOS PERSONALES 2021	SANTANDER	22000739223
15	GASTO CORRIENTE 2021	SANTANDER	22000739237
16	INGRESOS PROPIOS 2021	SANTANDER	22000739206



COORDINACIÓN ESTATAL DE PROTECCIÓN CIVIL MORELOS
Relación de Esquemas Bursátiles y de Coberturas Financieras

Al 31 de octubre de 2021

Artículo 46, último párrafo LGCG



MORELOS

NO APLICA



COORDINACIÓN ESTATAL DE PROTECCIÓN CIVIL MORELOS
MONTOS PAGADOS POR AYUDAS Y SUBSIDIOS

PROTECCIÓN CIVIL
 MORELOS



MORELOS

AL 31 DE OCTUBRE DE 2021

Concepto	Ayuda a	Subsidio	Sector (económico o social)	Beneficiario	CURP	RFC	Monto pagado
-----	-----	-----	-----	-----	-----	-----	-----

NO APLICA

Cuenta Pública Anual Consolidada
Tomo 7 (Parte 2 de 6): Entidades Paraestatales
Cuernavaca, Morelos a 29 de abril de 2022



<http://morelos.gob.mx>



Gobierno Estado de Morelos



@GobiernoMorelos