




MORELOS

CUENTA PÚBLICA ANUAL CONSOLIDADA 2021



CONSOLIDACIÓN DE LOS ORGANISMOS AUTÓNOMOS / TOMO 6

Parte 1 de 2



MORELOS

**CONSOLIDACIÓN
ORGANISMOS AUTÓNOMOS
(Parte 1 de 2)**





MORELOS

Introducción

CUENTA PÚBLICA ANUAL CONSOLIDADA
ORGANISMOS AUTÓNOMOS
ENERO - DICIEMBRE

2021

INTRODUCCIÓN

El presente documento, forma parte de la Cuenta Pública Anual Consolidada del Estado de Morelos, misma que se presenta bajo los lineamientos de transparencia trazados por el Gobierno Federal a través del Consejo Nacional de Armonización Contable (CONAC).

Con la armonización y consolidación de la presente Cuenta Pública Anual 2021, se interpreta de mejor manera el entorno económico en el que se desarrollaron las Finanzas Públicas del Estado.

En cumplimiento con las disposiciones de la Ley General de Contabilidad Gubernamental y de la Ley de Disciplina Financiera de las Entidades Federativas y los Municipios, este documento presenta los Estados Financieros Consolidados de los Organismos Autónomos, así como la Información Contable, Presupuestaria, Programática y demás anexos correspondientes a los entes públicos que lo conforman, de acuerdo con el contenido que a continuación se presenta.



MORELOS

Índice

Información Consolidada de los Organismos Autónomos:

➤ Estado de Actividades.	3
➤ Estado de Situación Financiera.	7
➤ Estado de Cambios en la Situación Financiera.	11
➤ Estado de Variación en la Hacienda Pública.	15
➤ Estado de Flujos de Efectivo.	19

Información Financiera por Entes Públicos de los Organismos Autónomos:

➤ Comisión de Derechos Humanos del Estado de Morelos.	23
➤ El Colegio de Morelos.	107
➤ Fiscalía General del Estado de Morelos.	161
➤ Instituto de Desarrollo y Fortalecimiento Municipal del Estado de Morelos.	239
➤ Instituto de la Mujer para el Estado de Morelos.	313



MORELOS

Estados Financieros Consolidados

CUENTA PÚBLICA ANUAL CONSOLIDADA
ORGANISMOS AUTÓNOMOS
ENERO - DICIEMBRE

2021

Estado de Actividades Consolidado



MORELOS

Cuenta Pública Anual 2021
Organismos Autónomos
Estado de Actividades Consolidado
Del 1 de enero al 31 de diciembre de 2020 y 2021
(Pesos)

Concepto	2021	2020	Concepto	2021	2020
INGRESOS Y OTROS BENEFICIOS			GASTOS Y OTRAS PÉRDIDAS		
<i>Ingresos de la Gestión</i>			<i>Gastos de Funcionamiento</i>		
Impuestos	189,288,244	163,613,091	Servicios Personales	3,335,162,710	3,211,021,903
Cuotas y Aportaciones de Seguridad Social	-	-	Materiales y Suministros	2,941,979,485	2,862,858,070
Contribuciones de Mejoras	-	-	Servicios Generales	81,076,712	74,170,776
Derechos	-	-		312,106,513	273,993,057
Productos	1,793,299	1,739,029	Transferencias, Asignaciones, Subsidios y Otras Ayudas	162,337,505	115,103,453
Aprovechamientos	177,134	762	Transferencias Internas y Asignaciones al Sector Público	-	-
Ingresos por Venta de Bienes y Prestación de Servicios	187,317,811	161,873,300	Transferencias al Resto del Sector Público	-	-
			Subsidios y Subvenciones	-	-
Participaciones, Aportaciones, Convenios, Incentivos Derivados de la Colaboración Fiscal, Fondos Distintos de Aportaciones, Transferencias, Asignaciones, Subsidios y Subvenciones, y Pensiones y Jubilaciones	3,524,524,945	3,292,493,219	Ayudas Sociales	136,268,485	94,301,512
Participaciones, Aportaciones, Convenios, Incentivos Derivados de la Colaboración Fiscal y Fondos Distintos de Aportaciones	83,567,025	115,976,801	Pensiones y Jubilaciones	24,869,027	20,780,620
Transferencias, Asignaciones, Subsidios y Subvenciones, y Pensiones y Jubilaciones	3,440,957,920	3,176,516,418	Transferencias a Fideicomisos, Mandatos y Contratos Análogos	-	-
			Transferencias a la Seguridad Social	-	-
			Donativos	1,199,993	21,321
			Transferencias al Exterior	-	-
Otros Ingresos y Beneficios	19,539,564	41,261,893	Participaciones y Aportaciones	916,859	-
Ingresos Financieros	13,424,006	23,099,075	Participaciones	-	-
Incremento por Variación de Inventarios	-	-	Aportaciones	-	-
Disminución del Exceso de Estimaciones por Pérdida o Deterioro u Obsolescencia	-	-	Convenios	916,859	-
Disminución del Exceso de Provisiones	6,115,558	18,162,818	Intereses, Comisiones y Otros Gastos de la Deuda Pública	9,312,957	15,476,166
Otros Ingresos y Beneficios Varios	-	-	Intereses de la Deuda Pública	9,312,957	15,476,166
			Comisiones de la Deuda Pública	-	-
			Gastos de la Deuda Pública	-	-
			Costo por Coberturas	-	-
			Apoyos Financieros	-	-
Total de Ingresos y Otros Beneficios	3,733,352,753	3,497,368,203	Otros Gastos y Pérdidas Extraordinarias	144,923,437	121,622,988
			Estimaciones, Depreciaciones, Deterioros, Obsolescencia y Amortizaciones	104,444,866	96,006,187
			Provisiones	2,318,823	-
			Disminución de Inventarios	-	-
			Aumento por Insuficiencia de Estimaciones por Pérdida o Deterioro u Obsolescencia	-	-
			Aumento por Insuficiencia de Provisiones	-	-
			Otros Gastos	38,159,748	25,616,801
			Inversión Pública	-	-
			Inversión Pública no Capitalizable	-	-
			Total de Gastos y Otras Pérdidas	3,652,653,468	3,463,224,510
			Resultados del Ejercicio (Ahorro / Desahorro)	80,699,285	34,143,693

Estado de Situación Financiera Consolidado



MORELOS

Cuenta Pública Anual 2021
Organismos Autónomos
Estado de Situación Financiera Consolidado
Al 31 de diciembre de 2020 y 2021
(Pesos)

CONCEPTO	Año	CONCEPTO	Año
	2021	2020	2020
ACTIVO		PASIVO	
Activo Circulante		Activo Circulante	
Efectivo y Equivalentes	344,024,262	Cuentas por Pagar a Corto Plazo	817,890,787
Derechos a Recibir Efectivo o Equivalentes	510,617,918	Documentos por Pagar a Corto Plazo	-
Derechos a Recibir Bienes o Servicios	475,249	Porción a Corto Plazo de la Deuda Pública a Largo Plazo	-
Inventarios	-	Títulos y Valores a Corto Plazo	-
Almacenes	-	Pasivos Diferidos a Corto Plazo	437,285
Estimación por Pérdida o Deterioro de Activos Circulantes	(24,497)	Fondos y Bienes de Terceros en Garantía y/o Administración a Corto Plazo	34,111
Otros Activos Circulantes	108,172	Provisiones a Corto Plazo	-
		Otros Pasivos a Corto Plazo	15,856,936
Total de Activos Circulantes	855,201,104	Total de Pasivos Circulantes	834,219,119
		Activo No Circulante	
Inversiones Financieras a Largo Plazo	207,457,706	Cuentas por Pagar a Largo Plazo	42,789,927
Derechos a Recibir Efectivo o Equivalentes a Largo Plazo	381,275	Documentos por Pagar a Largo Plazo	-
Bienes Inmuebles, Infraestructura y Construcciones en Proceso	4,494,012,142	Deuda Pública a Largo Plazo	75,126,765
Bienes Muebles	1,006,088,112	Pasivos Diferidos a Largo Plazo	-
Activos Intangibles	28,852,370	Fondos y Bienes de Terceros en Garantía y/o en Administración a Largo Plazo	3,788,071
Depreciación, Deterioro y Amortización Acumulada de Bienes	(678,883,780)	Provisiones a Largo Plazo	-
Activos Diferidos	23,689,203		
Estimación por Pérdida o Deterioro de Activos no Circulantes	15,497,311	Total de Pasivos No Circulantes	121,704,763
Otros Activos no Circulantes	-	Total del Pasivo	955,923,882
Total de Activos No Circulantes	5,081,597,028	HACIENDA PÚBLICA / PATRIMONIO	
Total del Activo	5,936,798,132	Hacienda Pública / Patrimonio Contribuido	1,408,470,482
		Aportaciones	112,575,510
		Donaciones de Capital	991,850,833
		Actualización de la Hacienda Pública / Patrimonio	304,044,139
		Hacienda Pública / Patrimonio Generado	3,572,403,768
		Resultados del Ejercicio (Ahorro / Desahorro)	80,699,285
		Resultados de Ejercicios Anteriores	511,145,430
		Revalúos	2,973,936,012
		Reservas	6,402,825
		Rectificaciones de Resultados de Ejercicios Anteriores	220,216
		Exceso o Insuficiencia en la Actualización de la Hacienda Pública / Patrimonio	-
		Resultado por Posición Monetaria	-
		Resultado por Tenencia de Activos no Monetarios	-
		Total Hacienda Pública / Patrimonio	4,980,874,250
		Total del Pasivo y Hacienda Pública / Patrimonio	5,936,798,132
			5,891,096,363

Estado de Cambios en la Situación Financiera Consolidado



MORELOS

Cuenta Pública Anual 2021
Organismos Autónomos
Estado de Cambios en la Situación Financiera Consolidado
Del 1 de enero al 31 de diciembre de 2021
(Pesos)

Concepto		Origen	Aplicación	Concepto		Origen	Aplicación
ACTIVO		137,468,814	183,170,583	PASIVO		41,720,495	150,570,615
<i>Activo Circulante</i>		<i>7,334,741</i>	<i>2,772,415</i>	<i>Pasivo Circulante</i>		-	<i>62,720,314</i>
Efectivo y Equivalentes		-	1,593,854	Cuentas por Pagar a Corto Plazo		-	43,442,608
Derechos a Recibir Efectivo o Equivalentes		-	1,178,561	Documentos por Pagar a Corto Plazo		-	-
Derechos a Recibir Bienes o Servicios		7,334,741	-	Porción a Corto Plazo de la Deuda Pública a Largo Plazo		-	-
Inventarios		-	-	Títulos y Valores a Corto Plazo		-	-
Almacenes		-	-	Pasivos Diferidos a Corto Plazo		-	160,174
Estimación por Pérdida o Deterioro de Activos Circulantes		-	-	Fdos. y Bienes de Terceros en Garantía y/o Admón. a C. P.		-	16,914
Otros Activos Circulantes		-	-	Provisiones a Corto Plazo		-	-
				Otros Pasivos a Corto Plazo		-	19,100,618
<i>Activo No Circulante</i>		<i>130,134,073</i>	<i>180,398,168</i>	<i>Pasivo No Circulante</i>		<i>41,720,495</i>	<i>87,850,301</i>
Inversiones Financieras a Largo Plazo		34,791,072	-	Cuentas por Pagar a Largo Plazo		40,779,507	-
Derechos a Recibir Efectivo o Equivalentes a Largo Plazo		-	312,898	Documentos por Pagar a Largo Plazo		-	-
Bienes Inmuebles, Infraestructura y Constr. en Proceso		-	83,394,869	Deuda Pública a Largo Plazo		-	87,850,301
Bienes Muebles		-	83,491,512	Pasivos Diferidos a Largo Plazo		-	-
Activos Intangibles		-	5,006,997	Fdos. y Bienes de Terceros en Garantía y/o Admón. a L. P.		940,988	-
Depreciación, Deterioro y Amort. Acumulada de Bienes		95,326,182	-	Provisiones a Largo Plazo		-	-
Activos Diferidos		-	8,191,892			-	-
Est. por Pérdida o Deterioro de Activos no Circulantes		-	-	HACIENDA PÚBLICA / PATRIMONIO		176,398,563	21,846,674
Otros Activos no Circulantes		16,819	-	<i>Hacienda Pública / Patrimonio Contribuido</i>		<i>54,319,539</i>	<i>21,846,674</i>
				Aportaciones		-	21,846,674
				Donaciones de Capital		54,319,538	-
				Actualización de la Hacienda Pública / Patrimonio		1	-
				Hacienda Pública / Patrimonio Generado		122,079,024	-
				Resultados del Ejercicio (Ahorro / Desahorro)		46,555,592	-
				Resultados de Ejercicios Anteriores		68,891,901	-
				Revalúos		1	-
				Reservas		6,402,825	-
				Rectificaciones de Resultados de Ejercicios Anteriores		228,705	-
				Exceso o Insuficiencia en la Actualización de la Hacienda Pública / Patrimonio		-	-
				Resultado por Posición Monetaria		-	-
				Resultado por Tenencia de Activos no Monetarios		-	-

Estado de Variación en la Hacienda Pública Consolidado



MORELOS

Cuenta Pública Anual 2021
Organismos Autónomos
Estado de Variación en la Hacienda Pública Consolidado
Del 1 de enero al 31 de diciembre de 2021
(Pesos)

Concepto	Hacienda Pública/Patrimonio Contribuido	Hacienda Pública/Patrimonio Generado de Ejercicios Anteriores	Hacienda Pública/Patrimonio Generado del Ejercicio	Exceso o Insuficiencia en la Actualización de la Hacienda Pública / Patrimonio	TOTAL
Hacienda Pública / Patrimonio Contribuido Neto de 2020	1,375,997,617	-	-	-	1,375,997,617
Aportaciones	134,422,184	-	-	-	134,422,184
Donaciones de Capital	937,531,295	-	-	-	937,531,295
Actualización de la Hacienda Pública / Patrimonio	304,044,138	-	-	-	304,044,138
Hacienda Pública / Patrimonio Generado Neto de 2020	-	3,416,181,051	34,143,693	-	3,450,324,744
Resultados del Ejercicio (Ahorro / Desahorro)	-	-	34,143,693	-	34,143,693
Resultados de Ejercicios Anteriores	-	442,253,529	-	-	442,253,529
Revalúos	-	2,973,936,011	-	-	2,973,936,011
Reservas	-	-	-	-	-
Rectificaciones de Resultados de Ejercicios Anteriores	-	(8,489)	-	-	(8,489)
Exceso o Insuficiencia en la Actualización de la Hacienda Pública / Patrimonio Neto de 2020	-	-	-	-	-
Resultado por Posición Monetaria	-	-	-	-	-
Resultado por Tenencia de Activos no Monetarios	-	-	-	-	-
Hacienda Pública / Patrimonio Neto Final de 2020	1,375,997,617	3,416,181,051	34,143,693	-	4,826,322,361
Cambios en la Hacienda Pública / Patrimonio Contribuido Neto de 2021	32,472,865	-	-	-	32,472,865
Aportaciones	(21,846,674)	-	-	-	(21,846,674)
Donaciones de Capital	54,319,538	-	-	-	54,319,538
Actualización de la Hacienda Pública / Patrimonio	1	-	-	-	1
Variaciones de la Hacienda Pública / Patrimonio Generado Neto de 2021	-	68,891,901	53,187,123	-	122,079,024
Resultados del Ejercicio (Ahorro / Desahorro)	-	-	80,699,285	-	80,699,285
Resultados de Ejercicios Anteriores	-	68,891,901	(34,143,693)	-	34,748,208
Revalúos	-	-	1	-	1
Reservas	-	-	6,402,825	-	6,402,825
Rectificaciones de Resultados de Ejercicios Anteriores	-	-	228,705	-	228,705
Cambios en el Exceso o Insuficiencia en la Actualización de la Hacienda Pública / Patrimonio Neto de 2021	-	-	-	-	-
Resultado por Posición Monetaria	-	-	-	-	-
Resultado por Tenencia de Activos no Monetarios	-	-	-	-	-
Hacienda Pública / Patrimonio Neto Final de 2021	1,408,470,482	3,485,072,952	87,330,816	-	4,980,874,250

Estado de Flujos de Efectivo Consolidado



MORELOS

Cuenta Pública Anual 2021
Organismos Autónomos
Estado de Flujos de Efectivo Consolidado
Del 1 de enero al 31 de diciembre de 2020 y 2021
(Pesos)

Concepto		2021	2020	Concepto	2021	2020
Flujos de Efectivo de las Actividades de Operación						
<i>Origen</i>		3,707,253,017	3,466,551,493	Flujos de Efectivo de las Actividades de Inversión	261,398,090	777,778,626
Impuestos		-	-	<i>Origen</i>		
Cuotas y Aportaciones de Seguridad Social		-	-	Bienes Inmuebles, Infraestructura y Construcciones en Proceso	-	-
Contribuciones de Mejoras		-	-	Bienes Muebles	-	670,195
Derechos		-	-	Otros Orígenes de Inversión	261,398,090	777,108,431
Productos		1,662,221	1,739,029	<i>Aplicación</i>		
Aprovechamientos		-	762	Bienes Inmuebles, Infraestructura y Construcciones en Proceso	83,394,869	192,072,118
Ingresos por Venta de Bienes y Prestación de Servicios Participaciones, Aportaciones, Convenios, Incentivos Derivados de la Colaboración Fiscal y Fondos Distintos de Aportaciones		186,208,777	158,718,386	Bienes Muebles	84,325,244	36,477,809
Transferencias, Asignaciones, Subsidios y Subvenciones, y Pensiones y Jubilaciones		67,188,252	101,247,801	Otras Aplicaciones de Inversión	90,646,831	518,557,911
Otros Orígenes de Operación		3,416,643,746	3,133,383,682	Flujos Netos de Efectivo por Actividades de Inversión	3,031,146	30,670,788
		35,550,021	71,461,833			
Flujo de Efectivo de las Actividades de Financiamiento						
<i>Aplicación</i>		3,611,527,051	3,385,706,592	<i>Origen</i>		
Servicios Personales		2,900,214,330	2,821,561,389	Endeudamiento Neto	-	-
Materiales y Suministros		79,085,825	67,681,176	Interno	-	-
Servicios Generales		310,599,900	264,708,340	Externo	-	-
Transf. Internas y Asignaciones al Sector Público		-	-	Otros Orígenes de Financiamiento	-	-
Transferencias al resto del Sector Público		-	-	<i>Aplicación</i>		
Subsidios y Subvenciones		-	-	Servicios de la Deuda	97,163,258	49,827,270
Ayudas Sociales		135,513,548	93,227,129	Interno	87,850,301	34,351,104
Pensiones y Jubilaciones		23,997,283	19,586,709	Externo	87,850,301	34,351,104
Transf. a Fideicomisos, Mandatos y Contratos Análogos		-	-	Otras Aplicaciones de Financiamiento	9,312,957	15,476,166
Transferencias a la Seguridad Social		-	-	Flujos Netos de Efectivo por Actividades de Financiamiento	(97,163,258)	(49,827,270)
Donativos		1,199,993	21,321			
Transferencias al Exterior		-	-	<i>Incremento / Disminución Neta en el Efectivo y Equivalentes al Efectivo</i>	1,593,854	61,688,419
Participaciones		-	-	Efectivo y Equivalentes al Efectivo al Inicio del Ejercicio	342,430,408	280,741,989
Aportaciones		-	-	Efectivo y Equivalentes al Efectivo al Final del Ejercicio	344,024,262	342,430,408
Convenios		916,859	118,920,528			
Otras Aplicaciones de Operación		159,999,313	80,844,901			
Flujos Netos de Efectivo por Actividades de Operación		95,725,966	80,844,901			




MORELOS

Comisión de Derechos Humanos del Estado de Morelos

CUENTA PÚBLICA ANUAL CONSOLIDADA
ORGANISMOS AUTÓNOMOS
ENERO - DICIEMBRE

2021




CDHEM

Introducción

CUENTA PÚBLICA ANUAL
COMISIÓN DE DERECHOS HUMANOS DEL ESTADO DE MORELOS
ENERO - DICIEMBRE

| 2021




Comisión de Derechos Humanos del Estado de Morelos

Introducción

La Comisión de Derechos humanos del Estado de Morelos es un organismo público autónomo creado el 22 de julio de 1992, mediante decreto número 3597, publicado en el Periódico Oficial “Tierra y Libertad” del Estado de Morelos; en la cual se le dotó de personalidad jurídica y patrimonio propio con el objeto de independizarla jerárquicamente de los tres poderes del Estado. Actualmente cuenta con un Presidente y un Consejo Consultivo, teniendo como responsabilidad la protección, defensa, promoción y divulgación de los Derechos Fundamentales de cada individuo, debiendo también cumplir con la rendición de cuentas ante la sociedad y de esta manera informar de forma congruente con el objetivo para lo cual fue creada.

En cuanto a su validez espacial, abarca a todo el territorio que conforma el Estado de Morelos; en cuanto a su validez personal, señala a todos y cada uno de los individuos que se encuentren en territorio estatal, sin distinción de ningún tipo, se descarta cualquier tipo de residencia o calidad migratoria.

Para garantizar la plena autonomía del Organismo Público defensor de los Derechos Humanos y para cumplir plenamente los fines previstos en su Ley, el Organismo podrá allegarse recursos materiales, económicos y financieros, tanto de instancias nacionales como internacionales, así como de la iniciativa privada que tenga un origen lícito. Aunado a lo anterior la información financiera que aquí refleja es de manera oportuna y objetiva y con la finalidad de que pueda ser de ayuda en la consulta de cada uno de los documentos presentados. A la fecha, a esta Comisión se le asignó un presupuesto de \$15,803,000.00 (Quince millones ochocientos tres mil pesos 00/100 M.N.), mismos que fueron destinados de acuerdo a los



Comisión de Derechos Humanos del Estado de Morelos

lineamientos de austeridad y buen gobierno para dar cumplimiento a los compromisos adquiridos con la sociedad Morelense; así como a todos y a cada uno de los Municipios con los que cuenta, dando atención a través de sus Visitaduría Regionales ubicadas en el municipio de Cuautla, Jojutla y el Cereso de Atlacholoaya, incluyendo su oficina sede en la Ciudad de Cuernavaca.

Los programas que este organismo maneja durante el presente ejercicio 2021, son de vital importancia para la atención de la sociedad ya que se atienden programas tales como atención a víctimas, jornaleros agrícolas, agravio a periodistas, alcoholímetros, prevención de la violencia de género, supervisión del sistema penitenciario y programas de prevención manejados en la unidad de capacitación, todo esto en función con el presupuesto que se ha destinado en proporción racional.

I.1 Objeto.

De conformidad con lo establecido por el artículo 23-B de la Constitución Política del Estado Libre y Soberano de Morelos, la Comisión de Derechos Humanos del Estado de Morelos es un Organismo Público, con autonomía de gestión y de presupuesto, dotada de personalidad jurídica y patrimonio propio y cuyo objeto y razón de ser lo constituye la observancia, promoción, estudio, divulgación y protección de los Derechos Humanos, así como la consolidación de una cultura de reconocimiento y respeto a los Derechos Humanos y Fundamentales contenidos en el orden Jurídico Mexicano; en las garantías individuales y sociales establecidas en la Constitución Política de los Estados Unidos Mexicanos, así como de aquellos contenidos en instrumentos jurídicos internacionales que habiendo sido suscritos y ratificados por el Estado Mexicano son reconocidos y asegurados en los términos del artículo 2 de la Constitución Política del Estado Libre y Soberano de Morelos,



Comisión de Derechos Humanos del Estado de Morelos


así como la recepción de quejas y emisión de recomendaciones derivadas de las violaciones a los mencionados derechos.

I.2. Ejercicio Fiscal.

La Comisión de Derechos Humanos del Estado de Morelos, inicia su ejercicio fiscal el día 01 de enero y da por concluido su cierre al 31 de Diciembre de cada año.

I.3. Régimen Jurídico.

- Constitución Política de los Estados Unidos Mexicanos;
- Constitución Política del Estado Libre y Soberano de Morelos;
- Ley General de Contabilidad Gubernamental;
- Ley del Impuesto sobre la Renta;
- Ley Federal de Presupuesto y Responsabilidad Hacendaria;
- Ley Orgánica de la Administración Pública Federal;
- Ley de la Comisión de Derechos Humanos del Estado de Morelos
- Ley de Presupuesto, Contabilidad y Gasto Público del Estado de Morelos;
- Ley Orgánica de la Administración Pública del Estado de Morelos; y todas aquellas que se adecuen al buen funcionamiento y regulación de las normas contables administrativas vigentes y aplicables para el Estado de Morelos.




Comisión de Derechos Humanos del Estado de Morelos

I.4. Consideraciones Fiscales:

El régimen fiscal en el cual se encuentra registrada la Comisión de Derechos Humanos del Estado de Morelos, es el de personas morales sin fines de lucro, teniendo como Registro Federal de Contribuyentes CDH 920722QPA, según la normativa vigente así como las atribuciones fiscales y de retenciones que se establezcan en la miscelánea respectiva al ejercicio corriente.

I.5. Bases de preparación de los Estados Financieros.

Con fundamento en la Ley General de Contabilidad Gubernamental y los procesos de Armonización Contable, es responsabilidad de los entes públicos emitir Los Estados Financieros a partir del ejercicio fiscal del 2010, de acuerdo a las normas establecidas por el Consejo Nacional de Armonización Contable (CONAC) siendo que dicha información de la contabilidad se sujeta a criterios de utilidad, confiabilidad, relevancia, comprensibilidad y comparación, así como a otros atributos asociados a cada uno de ellos, como oportunidad, veracidad, representatividad, objetividad, suficiencia, posibilidad de predicción relativa, con la finalidad de cumplir lo establecido en la Ley de Contabilidad Gubernamental determina.



Comisión de Derechos Humanos del Estado de Morelos


I.6. Políticas de Contabilidad Significativa:

Las principales políticas contables de la comisión de Derechos Humanos del Estado de Morelos se resumen a continuación:

La expresión de los estados financieros al 31 de diciembre del 2021, se encuentran valorados en pesos históricos y no reconocen los efectos de la inflación en nuestra información financiera, en tanto la CONAC no emita la norma conducente.

La información se elabora conforme a las normas, criterios y principios técnicos emitidos por la CONAC y las disposiciones aplicables.

Para la clasificación y registro de las operaciones presupuestarias y contables se alinea el clasificador por Objeto del Gasto, Clasificador por Tipo de Gasto, Clasificador Funcional del Gasto y Clasificador por Rubro de Ingresos emitidos por la Secretaria de Finanzas del Gobierno del Estado de Morelos, armonizado al Plan de cuentas emitido por la CONAC.



CDHEM

Información Contable

CUENTA PÚBLICA ANUAL
COMISIÓN DE DERECHOS HUMANOS DEL ESTADO DE MORELOS
ENERO - DICIEMBRE

2021



Cuenta Pública Anual 2021
COMISIÓN DE DERECHOS HUMANOS DEL ESTADO DE MORELOS
 Estado de Actividades
 Del 1 de enero al 31 de diciembre de 2020 y 2021
 (Pesos)



MORELOS

Concepto	2021	2020	Concepto	2021	2020
INGRESOS Y OTROS BENEFICIOS					
<i>Ingresos de la Gestión</i>					
Impuestos	23,178	76,255	GASTOS Y OTRAS PÉRDIDAS	13,322,194	14,731,945
Cuotas y Aportaciones de Seguridad Social	-	-	<i>Gastos de Funcionamiento</i>	11,453,305	11,335,311
Contribuciones de Mejoras	-	-	Servicios Personales	553,844	642,022
Derechos	-	-	Servicios Generales	1,315,045	2,754,612
Productos	23,178	36,815	<i>Transferencias, Asignaciones, Subsidios y Otras Ayudas</i>	2,550,792	2,406,407
Aprovechamientos	-	-	Transferencias Internas y Asignaciones al Sector Público	-	-
Ingresos por Venta de Bienes y Prestación de Servicios	-	39,440	Transferencias al Resto del Sector Público	-	-
			Subsidios y Subvenciones	-	-
<i>Participaciones, Aportaciones, Convenios, Incentivos Derivados de la Colaboración Fiscal, Fondos Distintos de Aportaciones, Transferencias, Asignaciones, Subsidios y Subvenciones, y Pensiones y Jubilaciones</i>	15,803,000	15,803,000	Ayudas Sociales	-	-
Participaciones, Aportaciones, Convenios, Incentivos Derivados de la Colaboración Fiscal y Fondos Distintos de Aportaciones	-	-	Pensiones y Jubilaciones	2,550,792	2,406,407
Transferencias, Asignaciones, Subsidios y Subvenciones, y Pensiones y Jubilaciones	15,803,000	15,803,000	Transferencias a Fideicomisos, Mandatos y Contratos Análogos	-	-
			Transferencias a la Seguridad Social	-	-
			Donativos	-	-
			Transferencias al Exterior	-	-
Otros Ingresos y Beneficios			Participaciones y Aportaciones		
Ingresos Financieros	-	-	Participaciones	-	-
Incremento por Variación de Inventarios	-	-	Aportaciones	-	-
Disminución del Exceso de Estimaciones por Pérdida o Deterioro u Obsolescencia	-	-	Convenios	-	-
Disminución del Exceso de Provisiones	-	-	Intereses, Comisiones y Otros Gastos de la Deuda Pública		
Otros Ingresos y Beneficios Varios	-	144	Intereses de la Deuda Pública	-	-
			Comisiones de la Deuda Pública	-	-
			Gastos de la Deuda Pública	-	-
			Costo por Coberturas	-	-
			Apoyos Financieros	-	-
Total de Ingresos y Otros Beneficios	15,826,178	15,879,399	Otros Gastos y Pérdidas Extraordinarias	339,110	196,804
			Estimaciones, Depreciaciones, Deterioros, Obsolescencia y Amortizaciones	339,110	196,804
			Provisiones	-	-
			Disminución de Inventarios	-	-
			Aumento por Insuficiencia de Estimaciones por Pérdida o Deterioro u Obsolescencia	-	-
			Aumento por Insuficiencia de Provisiones	-	-
			Otros Gastos	-	-
			Inversión Pública		
			Inversión Pública no Capitalizable	-	-
			Total de Gastos y Otras Pérdidas	16,212,096	17,335,156
			Resultados del Ejercicio (Ahorro/Desahorro)	(385,918)	(1,455,757)

Bajo protesta de decir verdad declaramos que los Estados Financieros y sus notas, son razonablemente correctos y son responsabilidad del emisor.



Cuenta Pública Anual 2021
COMISIÓN DE DERECHOS HUMANOS DEL ESTADO DE MORELOS
Estado de Situación Financiera
Al 31 de diciembre de 2020 y 2021
(Pesos)



MORELOS

CONCEPTO	Año		CONCEPTO	Año	
	2021	2020		2021	2020
ACTIVO			PASIVO		
Activo Circulante			Pasivo Circulante		
Efectivo y Equivalentes	1,755,765	1,970,052	Cuentas por Pagar a Corto Plazo	991,842	950,377
Derechos a Recibir Efectivo o Equivalentes	703,562	1,017,963	Documentos por Pagar a Corto Plazo	-	-
Derechos a Recibir Bienes o Servicios	32,548	32,548	Porción a Corto Plazo de la Deuda Pública a Largo Plazo	-	-
Inventarios	-	-	Títulos y Valores a Corto Plazo	-	-
Almacenes	-	-	Pasivos Diferidos a Corto Plazo	-	-
Estimación por Pérdida o Deterioro de Activos Circulantes	-	-	Fondos y Bienes de Terceros en Garantía y/o Administración a Corto Plazo	-	-
Otros Activos Circulantes	-	-	Provisiones a Corto Plazo	-	-
Total de Activos Circulantes	2,491,875	3,020,563	Otros Pasivos a Corto Plazo	-	-
Activo No Circulante			Total de Pasivos Circulantes	991,842	950,377
Inversiones Financieras a Largo Plazo	-	-	Pasivo No Circulante		
Derechos a Recibir Efectivo o Equivalentes a Largo Plazo	-	-	Cuentas por Pagar a Largo Plazo	-	-
Bienes Inmuebles, Infraestructura y Construcciones en Proceso	-	-	Documentos por Pagar a Largo Plazo	-	-
Bienes Muebles	3,493,677	3,183,258	Deuda Pública a Largo Plazo	-	-
Activos Intangibles	252,312	35,200	Pasivos Diferidos a Largo Plazo	-	-
Depreciación, Deterioro y Amortización Acumulada de Bienes	(783,928)	(444,818)	Fondos y Bienes de Terceros en Garantía y/o en Administración a Largo Plazo	-	-
Activos Diferidos	72,809	72,809	Provisiones a Largo Plazo	-	-
Estimación por Pérdida o Deterioro de Activos no Circulantes	-	-	Total de Pasivos No Circulantes	-	-
Otros Activos no Circulantes	-	-	Total del Pasivo	991,842	950,377
Total de Activos No Circulantes	3,034,870	2,846,449	HACIENDA PÚBLICA / PATRIMONIO		
Total del Activo	5,526,745	5,867,012	Hacienda Pública / Patrimonio Contribuido	(395,830)	(395,830)
			Aportaciones	-	-
			Donaciones de Capital	-	-
			Actualización de la Hacienda Pública / Patrimonio	(395,830)	(395,830)
			Hacienda Pública / Patrimonio Generado	4,930,733	5,312,465
			Resultados del Ejercicio (Ahorro / Desahorro)	(385,918)	(1,455,757)
			Resultados de Ejercicios Anteriores	5,316,651	6,768,222
			Revalúos	-	-
			Reservas	-	-
			Rectificaciones de Resultados de Ejercicios Anteriores	-	-
			Exceso o Insuficiencia en la Actualización de la Hacienda Pública / Patrimonio	-	-
			Resultado por Posición Monetaria	-	-
			Resultado por Tenencia de Activos no Monetarios	-	-
			Total Hacienda Pública / Patrimonio	4,534,903	4,916,635
			Total del Pasivo y Hacienda Pública / Patrimonio	5,526,745	5,867,012

Bajo protesta de decir verdad declaramos que los Estados Financieros y sus notas, son razonablemente correctos y son responsabilidad del emisor.



Cuenta P3blica Anual 2021
COMISI3N DE DERECHOS HUMANOS DEL ESTADO DE MORELOS
 Estado de Situaci3n Financiera Detallado - LDF
 Al 31 de diciembre de 2020 y al 31 de diciembre de 2021
 (Pesos)



MORELOS

CONCEPTO	31 de diciembre 2021	31 de diciembre 2020	CONCEPTO	31 de diciembre 2021	31 de diciembre 2020
ACTIVO			PASIVO		
Activo Circulante			Pasivo Circulante		
Efectivo y Equivalentes	1,755,765	1,970,052	Cuentas por Pagar a Corto Plazo	991,842	950,377
Efectivo	-	-	Servicios Personales por Pagar a Corto Plazo	577,628	515,616
Bancos/Tesorería	469,975	210,052	Proveedores por Pagar a Corto Plazo	36,084	34,859
Bancos/Dependencias y Otros	-	-	Contratistas por Obras P3blicas por Pagar a Corto Plazo	-	-
Inversiones Temporales (Hasta 3 meses)	-	-	Participaciones y Aportaciones por Pagar a Corto Plazo	-	-
Fondos con Afectaci3n Específica	1,285,840	1,760,000	Transferencias Otorgadas por Pagar a Corto Plazo	-	-
Dep3sitos de Fondos de Terceros en Garantía y/o Adim3n.	-	-	Int., Comisiones y Otros Gastos de la Deuda P3b. por Pagar a Corto Plazo	-	-
Otros Efectivos y Equivalentes	-	-	Retenciones y Contribuciones por Pagar a Corto Plazo	285,126	297,903
Derechos a Recibir Efectivo o Equivalentes	703,562	1,017,963	Devoluciones de la Ley de Ingresos por Pagar a Corto Plazo	-	-
Inversiones Financieras de Corto Plazo	-	-	Otras Cuentas por Pagar a Corto Plazo	93,004	101,999
Cuentas por Cobrar a Corto Plazo	700,010	1,010,316	Documentos por Pagar a Corto Plazo	-	-
Deudores Diversos por Cobrar a Corto Plazo	3,552	7,647	Documentos Comerciales por Pagar a Corto Plazo	-	-
Ingresos por Recuperar a Corto Plazo	-	-	Documentos con Contratistas por Obras Pub. por Pagar a Corto Plazo	-	-
Deudores por Anticipos de la Tesorería a Corto Plazo	-	-	Otros Documentos por Pagar a Corto Plazo	-	-
Pr3stamos Otorgados a Corto Plazo	-	-	Porci3n a Corto Plazo de la Deuda P3blica a Largo Plazo	-	-
Otros Derechos a Recibir Efectivo o Equiv. a Corto Plazo	-	-	Porci3n a Corto Plazo de la Deuda P3blica	-	-
Derechos a Recibir Bienes o Servicios	32,548	32,548	Porci3n a Corto Plazo de Arrendamiento Financiero	-	-
Ant. a Proveedores por Adq. de Bienes y Prest. de Serv. a Corto Plazo	32,548	32,548	Títulos y Valores a Corto Plazo	-	-
Ant. a Proveedores por Adq. de Bienes Inm. y Muebles a Corto Plazo	-	-	Pasivos Diferidos a Corto Plazo	-	-
Ant. a Proveedores por Adq. de Bienes Intangibles a Corto Plazo	-	-	Ingresos Cobrados por Adelantado a Corto Plazo	-	-
Anticipo a Contratistas por Obras P3blicas a Corto Plazo	-	-	Intereses Cobrados por Adelantado a Corto Plazo	-	-
Otros Derechos a Recibir Bienes o Servicios a Corto Plazo	-	-	Otros Pasivos Diferidos a Corto Plazo	-	-
Inventarios	-	-	Fondos y Bienes de Terceros en Garantía y/o Adm3n. a C. P.	-	-
Inventario de Mercancías para Venta	-	-	Fondos en Garantía a Corto Plazo	-	-
Inventario de Mercancías Terminadas	-	-	Fondos en Administraci3n a Corto Plazo	-	-
Inventario de Mercancías en Proceso de Elaboraci3n	-	-	Fondos Contingentes a Corto Plazo	-	-
Inventario de Materias Primas, Mat. y Suministros para Producci3n	-	-	Fondos de Fideicomisos, Mandatos y Contratos Análogos a Corto Plazo	-	-
Bienes en Tránsito	-	-	Otros Fondos de Terceros en Garantía y/o Administraci3n a Corto Plazo	-	-
Almacenes	-	-	Valores y Bienes en Garantía a Corto Plazo	-	-
Estimaci3n por Pérdida o Deterioro de Activos Circulantes	-	-	Provisiones a Corto Plazo	-	-
Est. para Ctas. Incobrables por Derechos a Recibir Efectivo o Equiv.	-	-	Provisi3n para Demandas y Juicios a Corto Plazo	-	-
Estimaci3n por Deterioro de Inventarios	-	-	Provisi3n para Contingencias a Corto Plazo	-	-
Otros Activos Circulantes	-	-	Otras Provisiones a Corto Plazo	-	-
Valores en Garantía	-	-	Otros Pasivos a Corto Plazo	-	-
Bienes en Garantía (excluye dep3sitos de fondos)	-	-	Ingresos por Clasificar	-	-
Bienes Deriv. de Embargos, Decom., Aseguramientos y Daci3n en Pago	-	-	Recaudaci3n por Participar	-	-
Adquisici3n con Fondos de Terceros	-	-	Otros Pasivos Circulantes	-	-
Total de Activos Circulantes	2,491,875	3,020,563	Total de Pasivos Circulantes	991,842	950,377



Cuenta Pública Anual 2021
COMISIÓN DE DERECHOS HUMANOS DEL ESTADO DE MORELOS
 Estado de Situación Financiera Detallado - LDF
 Al 31 de diciembre de 2020 y al 31 de diciembre de 2021
 (Pesos)



MORELOS

CONCEPTO	31 de diciembre 2021	31 de diciembre 2020	CONCEPTO	31 de diciembre 2021	31 de diciembre 2020
Activo No Circulante			Pasivo No Circulante		
Inversiones Financieras a Largo Plazo	-	-	Cuentas por Pagar a Largo Plazo	-	-
Derechos a Recibir Efectivo o Equivalentes a Largo Plazo	-	-	Documentos por Pagar a Largo Plazo	-	-
Bienes Inmuebles, Infraestructura y Const. en Proceso	-	-	Deuda Pública a Largo Plazo	-	-
Bienes Muebles	3,493,677	3,183,258	Pasivos Diferidos a Largo Plazo	-	-
Activos Intangibles	252,312	35,200	Fdos. y Bienes de Terceros en Garantía y/o en Admón. a L.P.	-	-
Depreciación, Deterioro y Amortización Acumulada de Bienes	(783,928)	(444,818)	Provisiones a Largo Plazo	-	-
Activos Diferidos	72,809	72,809	Total de Pasivos No Circulantes	-	-
Estimación por Pérdida o Deterioro de Activos no Circulantes	-	-	Total del Pasivo	991,842	950,377
Otros Activos no Circulantes	-	-			
Total de Activos No Circulantes	3,034,870	2,846,449	HACIENDA PÚBLICA / PATRIMONIO		
			<i>Hacienda Pública / Patrimonio Contribuido</i>	(395,830)	(395,830)
Total del Activo	5,526,745	5,867,012	Aportaciones	-	-
			Donaciones de Capital	-	-
			Actualización de la Hacienda Pública / Patrimonio	(395,830)	(395,830)
			<i>Hacienda Pública / Patrimonio Generado</i>	4,930,733	5,312,465
			Resultados del Ejercicio (Ahorro / Desahorro)	(385,918)	(1,455,757)
			Resultados de Ejercicios Anteriores	5,316,651	6,768,222
			Revalúos	-	-
			Reservas	-	-
			Rectificaciones de Resultados de Ejercicios Anteriores	-	-
			Exceso o Insuficiencia en la Actualización de la Hacienda Pública / Patrimonio	-	-
			Resultado por Posición Monetaria	-	-
			Resultado por Tenencia de Activos no Monetarios	-	-
			Total Hacienda Pública / Patrimonio	4,534,903	4,916,635
			Total del Pasivo y Hacienda Pública / Patrimonio	5,526,745	5,867,012

Bajo protesta de decir verdad declaramos que los Estados Financieros y sus notas, son razonablemente correctos y son responsabilidad del emisor.



Cuenta Pública Anual 2021
COMISIÓN DE DERECHOS HUMANOS DEL ESTADO DE MORELOS
 Estado de Cambios en la Situación Financiera
 Del 1 de enero al 31 de diciembre de 2021
 (Pesos)



MORELOS

Concepto	Origen	Aplicación	Concepto	Origen	Aplicación
ACTIVO	867,798	527,531	PASIVO	41,465	41,465
Activo Circulante	528,688	-	Pasivo Circulante	41,465	-
Efectivo y Equivalentes	214,287	-	Cuentas por Pagar a Corto Plazo	41,465	-
Derechos a Recibir Efectivo o Equivalentes	314,401	-	Documentos por Pagar a Corto Plazo	-	-
Derechos a Recibir Bienes o Servicios	-	-	Porción a Corto Plazo de la Deuda Pública a Largo Plazo	-	-
Inventarios	-	-	Títulos y Valores a Corto Plazo	-	-
Almacenes	-	-	Pasivos Diferidos a Corto Plazo	-	-
Estimación por Pérdida o Deterioro de Activos Circulantes	-	-	Fdos. y Bienes de Terceros en Garantía y/o Admón. a C. P.	-	-
Otros Activos Circulantes	-	-	Provisiones a Corto Plazo	-	-
Activo No Circulante	339,110	527,531	Otros Pasivos a Corto Plazo	-	-
Inversiones Financieras a Largo Plazo	-	-	Pasivo No Circulante	-	-
Derechos a Recibir Efectivo o Equivalentes a Largo Plazo	-	-	Cuentas por Pagar a Largo Plazo	-	-
Bienes Inmuebles, Infraestructura y Constr. en Proceso	-	-	Documentos por Pagar a Largo Plazo	-	-
Bienes Muebles	-	310,419	Deuda Pública a Largo Plazo	-	-
Activos Intangibles	-	217,112	Pasivos Diferidos a Largo Plazo	-	-
Depreciación, Deterioro y Amort. Acumulada de Bienes	339,110	-	Fdos. y Bienes de Terceros en Garantía y/o Admón. a L. P.	-	-
Activos Diferidos	-	-	Provisiones a Largo Plazo	-	-
Est. por Pérdida o Deterioro de Activos no Circulantes	-	-	HACIENDA PÚBLICA / PATRIMONIO	1,069,839	1,451,571
Otros Activos no Circulantes	-	-	Hacienda Pública / Patrimonio Contribuido	-	-
			Aportaciones	-	-
			Donaciones de Capital	-	-
			Actualización de la Hacienda Pública / Patrimonio	-	-
			Hacienda Pública / Patrimonio Generado	1,069,839	1,451,571
			Resultados del Ejercicio (Ahorro / Desahorro)	1,069,839	-
			Resultados de Ejercicios Anteriores	-	1,451,571
			Revalúos	-	-
			Reservas	-	-
			Rectificaciones de Resultados de Ejercicios Anteriores	-	-
			Exceso o Insuficiencia en la Actualización de la Hacienda Pública / Patrimonio	-	-
			Resultado por Posición Monetaria	-	-
			Resultado por Tenencia de Activos no Monetarios	-	-

Bajo protesta de decir verdad declaramos que los Estados Financieros y sus notas, son razonablemente correctos y son responsabilidad del emisor.



Cuenta Pública Anual 2021
COMISIÓN DE DERECHOS HUMANOS DEL ESTADO DE MORELOS
 Estado Analítico del Activo
 Del 1 de enero al 31 de diciembre de 2021
 (Pesos)



MORELOS

Concepto	Saldo Inicial 1	Cargos del Periodo 2	Abonos del Periodo 3	Saldo Final 4 = (1 + 2 - 3)	Variación del Periodo (4 - 1)
ACTIVO	5,867,012	33,764,168	34,104,435	5,526,745	(340,267)
<i>Activo Circulante</i>	<i>3,020,563</i>	<i>33,236,637</i>	<i>33,765,325</i>	<i>2,491,875</i>	<i>(528,688)</i>
Efectivo y Equivalentes	1,970,052	17,224,039	17,438,326	1,755,765	(214,287)
Derechos a Recibir Efectivo o Equivalentes	1,017,963	16,008,973	16,323,374	703,562	(314,401)
Derechos a Recibir Bienes o Servicios	32,548	3,625	3,625	32,548	-
Inventarios	-	-	-	-	-
Almacenes	-	-	-	-	-
Estimación por Pérdida o Deterioro de Activos Circulantes	-	-	-	-	-
Otros Activos Circulantes	-	-	-	-	-
Activo No Circulante	2,846,449	527,531	339,110	3,034,870	188,421
Inversiones Financieras a Largo Plazo	-	-	-	-	-
Derechos a Recibir Efectivo o Equivalentes a Largo Plazo	-	-	-	-	-
Bienes Inmuebles, Infraestructura y Constr. en Proceso	-	-	-	-	-
Bienes Muebles	3,183,258	310,419	-	3,493,677	310,419
Activos Intangibles	35,200	217,112	-	252,312	217,112
Depreciación, Deterioro y Amort. Acumulada de Bienes	(444,818)	-	339,110	(783,928)	(339,110)
Activos Diferidos	72,809	-	-	72,809	-
Est. por Pérdida o Deterioro de Activos no Circulantes	-	-	-	-	-
Otros Activos no Circulantes	-	-	-	-	-

Bajo protesta de decir verdad declaramos que los Estados Financieros y sus notas, son razonablemente correctos y son responsabilidad del emisor.



Cuenta Pública Anual 2021
COMISIÓN DE DERECHOS HUMANOS DEL ESTADO DE MORELOS
Estado Analítico de la Deuda y Otros Pasivos
Del 1 de enero al 31 de diciembre de 2021
(Pesos)



Denominación de las Deudas	Moneda de Contratación	Institución o País Acreedor	Saldo Inicial del Periodo	Saldo Final del Periodo
DEUDA PÚBLICA				
Corto Plazo				
Deuda Interna	Pesos		-	-
Instituciones de Crédito			-	-
Títulos y Valores			-	-
Arrendamientos Financieros			-	-
Deuda Externa	Pesos		-	-
Organismos Financieros Internacionales			-	-
Deuda Bilateral			-	-
Títulos y Valores			-	-
Arrendamientos Financieros			-	-
<i>Subtotal a Corto Plazo</i>			-	-
Largo Plazo				
Deuda Interna	Pesos		-	-
Instituciones de Crédito			-	-
Títulos y Valores			-	-
Arrendamientos Financieros			-	-
Deuda Externa	Pesos		-	-
Organismos Financieros Internacionales			-	-
Deuda Bilateral			-	-
Títulos y Valores			-	-
Arrendamientos Financieros			-	-
<i>Subtotal a Largo Plazo</i>			-	-
Otros Pasivos			950,377	991,842
Total Deuda y Otros Pasivos			950,377	991,842

Bajo protesta de decir verdad declaramos que los Estados Financieros y sus notas, son razonablemente correctos y son responsabilidad del emisor.



Cuenta Pública Anual 2021
COMISIÓN DE DERECHOS HUMANOS DEL ESTADO DE MORELOS
Informe Analítico de la Deuda Pública y Otros Pasivos - LDF
Del 1 de enero al 31 de diciembre de 2021
(Pesos)



MORELOS

Denominación de la Deuda Pública y Otros Pasivos	Saldo al 31 de Diciembre de 2020	Disposiciones del Periodo	Amortizaciones del Periodo	Revaluaciones, Reclasificaciones y Otros Ajustes	Saldo Final del Periodo	Pago de Intereses del Periodo	Pago de Comisiones y demás costos asociados durante el Periodo
Deuda Pública	-	-	-	-	-	-	-
Corto Plazo	-	-	-	-	-	-	-
<i>Instituciones de Crédito</i>	-	-	-	-	-	-	-
<i>Títulos y Valores</i>	-	-	-	-	-	-	-
<i>Arrendamientos Financieros</i>	-	-	-	-	-	-	-
Largo Plazo	-	-	-	-	-	-	-
<i>Instituciones de Crédito</i>	-	-	-	-	-	-	-
<i>Títulos y Valores</i>	-	-	-	-	-	-	-
<i>Arrendamientos Financieros</i>	-	-	-	-	-	-	-
Otros Pasivos	950,377	-	-	-	991,842	-	-
Total de la Deuda Pública y Otros Pasivos	950,377	-	-	-	991,842	-	-
Deuda Contingente¹ (Informativo)							
Deuda Contingente 1	-	-	-	-	-	-	-
Deuda Contingente 2	-	-	-	-	-	-	-
Deuda Contingente xx	-	-	-	-	-	-	-
Valor de Instrumentos Bono Cupón Cero²							
Instrumento Bono Cupón Cero 1	-	-	-	-	-	-	-
Instrumento Bono Cupón Cero 2	-	-	-	-	-	-	-
Instrumento Bono Cupón Cero 3	-	-	-	-	-	-	-

1 Se refiere a cualquier Financiamiento sin fuente o garantía de pago definida, que sea asumida de manera solidaria o subsidiaria por las Entidades Federativas con sus Municipios, organismos descentralizados y empresas de participación estatal mayoritaria y fideicomisos, locales o municipales, y por los Municipios con sus respectivos organismos descentralizados y empresas de participación municipal mayoritaria.

2 Se refiere al valor del Bono Cupón Cero que respalda el pago de los créditos asociados al mismo (Activo).

Obligaciones a Corto Plazo	Monto Contratado	Plazo Pactado	Tasa de Interés	Comisiones y Costos Relacionados	Tasa Efectiva
Obligaciones a Corto Plazo (Informativo)					
Crédito 1	-	-	-	-	-
Crédito 2	-	-	-	-	-
Crédito xx	-	-	-	-	-

Bajo protesta de decir verdad declaramos que los Estados Financieros y sus notas, son razonablemente correctos y son responsabilidad del emisor.



Cuenta Pública Anual 2021
COMISIÓN DE DERECHOS HUMANOS DEL ESTADO DE MORELOS
 Informe Analítico de Obligaciones Diferentes de Financiamientos - LDF
 Del 1 de enero al 31 de diciembre de 2021
 (Pesos)



MORELOS

Denominación de las Obligaciones Diferentes de Financiamiento	Fecha del Contrato	Fecha de inicio de operación del proyecto	Fecha de vencimiento	Monto de la inversión pactado	Plazo pactado	Monto promedio mensual del pago de la contraprestación	Monto promedio mensual del pago de la contraprestación al pago de inversión	Monto pagado de la inversión al 31 de diciembre de 2021	Monto pagado de la inversión actualizado al 31 de diciembre de 2021	Saldo pendiente por pagar de la inversión al 31 de diciembre de 2021
Asociaciones Público Privadas (APP´ s)				-		-	-	-	-	-
APP 1				-		-	-	-	-	-
APP 2				-		-	-	-	-	-
APP 3				-		-	-	-	-	-
APP xx				-		-	-	-	-	-
Otros Instrumentos				-		-	-	-	-	-
Otro Instrumento 1				-		-	-	-	-	-
Otro Instrumento 2				-		-	-	-	-	-
Otro Instrumento 3				-		-	-	-	-	-
Otro Instrumento xx				-		-	-	-	-	-
Total de Obligaciones Diferentes de Financiamiento				-		-	-	-	-	-

NO APLICA

Bajo protesta de decir verdad declaramos que los Estados Financieros y sus notas, son razonablemente correctos y son responsabilidad del emisor.



Cuenta Pública Anual 2021
COMISIÓN DE DERECHOS HUMANOS DEL ESTADO DE MORELOS
Estado de Variación en la Hacienda Pública
Del 1 de enero al 31 de diciembre de 2021
(Pesos)



MORELOS

Concepto	Hacienda Pública/ Patrimonio Contribuido	Hacienda Pública/ Patrimonio Generado de Ejercicios Anteriores	Hacienda Pública/ Patrimonio Generado del Ejercicio	Exceso o Insuficiencia en la Actualización de la Hacienda Pública / Patrimonio	TOTAL
Hacienda Pública / Patrimonio Contribuido Neto de 2020					
<i>Aportaciones</i>	(395,830)	-	-	-	(395,830)
<i>Donaciones de Capital</i>	-	-	-	-	-
<i>Actualización de la Hacienda Pública / Patrimonio</i>	(395,830)	-	-	-	(395,830)
Hacienda Pública / Patrimonio Generado Neto de 2020					
<i>Resultados del Ejercicio (Ahorro / Desahorro)</i>	-	6,768,222	(1,455,757)	-	5,312,465
<i>Resultados de Ejercicios Anteriores</i>	-	6,768,222	(1,455,757)	-	(1,455,757)
<i>Revalúos</i>	-	-	-	-	6,768,222
<i>Reservas</i>	-	-	-	-	-
<i>Rectificaciones de Resultados de Ejercicios Anteriores</i>	-	-	-	-	-
Exceso o Insuficiencia en la Actualización de la Hacienda Pública / Patrimonio Neto de 2020					
<i>Resultado por Posición Monetaria</i>	-	-	-	-	-
<i>Resultado por Tenencia de Activos no Monetarios</i>	-	-	-	-	-
Hacienda Pública / Patrimonio Neto Final de 2020	(395,830)	6,768,222	(1,455,757)	-	4,916,635
Cambios en la Hacienda Pública / Patrimonio Contribuido Neto de 2021					
<i>Aportaciones</i>	-	-	-	-	-
<i>Donaciones de Capital</i>	-	-	-	-	-
<i>Actualización de la Hacienda Pública / Patrimonio</i>	-	-	-	-	-
Variaciones de la Hacienda Pública / Patrimonio Generado Neto de 2021					
<i>Resultados del Ejercicio (Ahorro / Desahorro)</i>	-	(1,451,571)	1,069,839	-	(381,732)
<i>Resultados de Ejercicios Anteriores</i>	-	-	(385,918)	-	(385,918)
<i>Revalúos</i>	-	(1,451,571)	1,455,757	-	4,186
<i>Reservas</i>	-	-	-	-	-
<i>Rectificaciones de Resultados de Ejercicios Anteriores</i>	-	-	-	-	-
Cambios en el Exceso o Insuficiencia en la Actualización de la Hacienda Pública / Patrimonio Neto de 2021					
<i>Resultado por Posición Monetaria</i>	-	-	-	-	-
<i>Resultado por Tenencia de Activos no Monetarios</i>	-	-	-	-	-
Hacienda Pública / Patrimonio Neto Final de 2021	(395,830)	5,316,651	(385,918)	-	4,534,903

Bajo protesta de decir verdad declaramos que los Estados Financieros y sus notas, son razonablemente correctos y son responsabilidad del emisor.



Cuenta Pública Anual 2021
COMISIÓN DE DERECHOS HUMANOS DEL ESTADO DE MORELOS
 Estado de Flujos de Efectivo
 Del 1 de enero al 31 de diciembre de 2020 y 2021
 (Pesos)



MORELOS

	2021	2020	Concepto	2021	2020
Flujos de Efectivo de las Actividades de Operación					
<i>Origen</i>			Flujos de Efectivo de las Actividades de Inversión		
Impuestos	15,954,632	15,569,093	<i>Origen</i>		
Cuotas y Aportaciones de Seguridad Social	-	-	Bienes Inmuebles, Infraestructura y Construcciones en Proceso	-	-
Contribuciones de Mejoras	-	-	Bienes Muebles	-	-
Derechos	-	-	Otros Orígenes de Inversión	-	-
Productos	23,178	36,815	<i>Aplicación</i>	527,531	520,738
Aprovechamientos	-	-	Bienes Inmuebles, Infraestructura y Construcciones en Proceso	-	-
Ingresos por Venta de Bienes y Prestación de Servicios	-	39,584	Bienes Muebles	310,419	508,138
Participaciones, Aportaciones, Convenios, Incentivos Derivados de la Colaboración Fiscal y Fondos Distintos de Aportaciones	-	-	Otras Aplicaciones de Inversión	217,112	12,600
Transferencias, Asignaciones, Subsidios y Subvenciones, y Pensiones y Jubilaciones	15,803,000	15,492,694	Flujos Netos de Efectivo por Actividades de Inversión	(527,531)	(520,738)
Otros Orígenes de Operación	128,454	-	Flujo de Efectivo de las Actividades de Financiamiento		
			<i>Origen</i>		
<i>Aplicación</i>	15,641,388	16,802,754	Endeudamiento Neto	-	-
Servicios Personales	11,222,924	11,139,978	Interno	-	-
Materiales y Suministros	553,426	642,022	Externo	-	-
Servicios Generales	1,314,246	2,754,612	Otros Orígenes de Financiamiento	-	-
Transf. Internas y Asignaciones al Sector Público	-	-	<i>Aplicación</i>		
Transferencias al resto del Sector Público	-	-	Servicios de la Deuda	-	-
Subsidios y Subvenciones	-	-	Interno	-	-
Ayudas Sociales	-	2,406,407	Externo	-	-
Pensiones y Jubilaciones	2,550,792	-	Otras Aplicaciones de Financiamiento	-	-
Transf. a Fideicomisos, Mandatos y Contratos Análogos	-	-	Flujos Netos de Efectivo por Actividades de Financiamiento	-	-
Transferencias a la Seguridad Social	-	-	Incremento/Disminución Neta en el Efectivo y Equivalentes al Efectivo	(214,287)	(1,754,399)
Donativos	-	(140,265)			
Transferencias al Exterior	-	-	Flujos Netos de Efectivo por Actividades de Operación	1,970,052	3,724,451
Participaciones	-	(1,233,661)			
Aportaciones	-	-	Efectivo y Equivalentes al Efectivo al Inicio del Ejercicio	1,755,765	1,970,052
Convenios	-	-	Efectivo y Equivalentes al Efectivo al Final del Ejercicio	1,755,765	1,970,052
Otras Aplicaciones de Operación	-	-			

Bajo protesta de decir verdad declaramos que los Estados Financieros y sus notas, son razonablemente correctos y son responsabilidad del emisor.




Cuenta Pública 2021
COMISIÓN DE DERECHOS HUMANOS DEL ESTADO DE MORELOS
Informe de Pasivos Contingentes
Del 1 de Enero al 31 de Diciembre de 2021
(Pesos)



Cuenta	Concepto	Importe
	LA COMISIÓN DE DERECHOS HUMANOS AL CIERRE DEL EJERCICIO 2021 NO TIENE PASIVOS CONTINGENTES	
	TOTAL	

Bajo protesta de decir verdad declaramos que los Estados Financieros y sus Notas son razonablemente correctos y responsabilidad del emisor



NOTAS A LOS ESTADOS FINANCIEROS

AL 31 DE DICIEMBRE DE 2021

Con el propósito de dar cumplimiento a los artículos 46 y 49 de la Ley General de Contabilidad Gubernamental, los entes públicos deberán acompañar notas a los estados financieros cuyos rubros así lo requieran teniendo presente los postulados de revelación suficiente e importancia relativa con la finalidad, que la información sea de mayor utilidad para los usuarios.

A continuación se presentan los tres tipos de notas que acompañan a los estados, a saber:

- a) Notas de desglose
- b) Notas de memoria (cuentas de orden) y
- c) Notas de gestión administrativa

a) NOTAS DE DESGLOSE

I) NOTAS AL ESTADO DE SITUACIÓN FINANCIERA

ACTIVO

• EFECTIVO Y EQUIVALENTES

1. Se informará acerca de los fondos con afectación específica, el tipo y monto de los mismos; de las inversiones financieras se revelará su tipo y monto, su clasificación en corto y largo plazo separando aquéllas que su vencimiento sea menor a 3 meses.


Cuentas bancarias generales con saldos al final del periodo

COMISIÓN DE DERECHOS HUMANOS DEL ESTADO DE MORELOS

SALDOS AL 31 DE DICIEMBRE DE 2021		
Cuenta Contable	Nombre de la Cuenta	Saldo
2021		
	BANCOS/TESORERÍA	
1112		
1112-02-001	BAJIO 4563	\$ 469,924.00
1112-02-003	BAJIO (FEIEF)	-
1115	FONDOS DE AFECTACIÓN ESPECIFICA	-

Fondos con afectación específica

La Comisión de Derechos Humanos del Estado de Morelos no maneja fondos con afectación específica.



Inversiones Financieras

COMISIÓN DE DERECHOS HUMANOS DEL ESTADO DE MORELOS

SALDOS AL 31 DE DICIEMBRE DE 2021

Cuenta Contable	Nombre de la Cuenta	Saldo
	2021	
1112-02-002	INVERSIONES TEMPORALES (3M)	\$ 1,285,840.00

- DERECHOS A RECIBIR EFECTIVO Y EQUIVALENTES Y BIENES O SERVICIOS
2. La Comisión de Derechos Humanos del Estado de Morelos no cuenta en sus registros montos sujetos a algún tipo de juicio con una antigüedad mayor a la señalada.

COMISIÓN DE DERECHOS HUMANOS DEL ESTADO DE MORELOS

Concepto	2021	2020
CUENTAS POR COBRAR A CORTO PLAZO	\$ 700,009.71	\$ 1,010,315.71
DEUDORES DIVERSOS POR COBRAR A CORTO PLAZO	\$ 3,552.07	\$ 7,647.01
OTROS DERECHOS A RECIBIR EFECTIVO O EQUIVALENTES A CORTO PLAZO	\$ -	-
Suma	\$ 703,561.78	\$ 1,017,962.72

Las Cuentas por Cobrar a Corto Plazo se integran por:

COMISIÓN DE DERECHOS HUMANOS DEL ESTADO DE MORELOS


Concepto	2021	2021%
CUENTAS POR COBRAR A CORTO PLAZO	\$ 700,009.71	99%
DEUDORES DIVERSOS POR COBRAR A CORTO PLAZO	\$ 3,552.07	1%
OTROS DERECHOS A RECIBIR EFECTIVO O EQUIVALENTES A CORTO PLAZO	\$ -	0%
Suma	\$ 703,561.78	100%

*Deudores Diversos por Cobrar a Corto Plazo

Representa el monto de los derechos de cobro a favor del ente público por gastos por comprobar, principalmente relacionados con viáticos.

3. Antigüedad de saldos cuentas por cobrar

Análisis de cuentas por cobrar de manera agrupada por tipo y con una desagregación por su vencimiento en días a 90, 180, menor o igual a 365 y mayor a 365:



COMISIÓN DE DERECHOS HUMANOS DEL ESTADO DE MORELOS

CUENTAS POR COBRAR AL 31 DE DICIEMBRE DE 2021

CUENTA CONTABLE	NOMBRE DE LA CUENTA	MENOS DE 90 DÍAS	90 DÍAS	180 DÍAS	365 DÍAS	TOTAL
1120	DERECHOS A RECIBIR EFECTIVO O EQUIVALENTES	3,552.07			700,009.71	703,561.78
1122	CUENTAS POR COBRAR A CORTO PLAZO				700,009.71	700,009.71
1122-91	TRANSFERENCIAS INTERNAS Y ASIGNACIONES AL SECTOR PUBLICO				700,009.71	700,009.71
1123	DEUDORES DIVERSOS POR COBRAR A CORTO PLAZO	3,552.07				3,552.07
1123-002	SUBSIDIO AL EMPLEO	3,158.67				3,158.67
1123-01	DEUDORES DIVERSOS CDHMOR	393.40				393.40
1123-01-001	GERARDO ORTIZ BOZA	393.40				393.40
1130	DERECHOS A RECIBIR BIENES O SERVICIOS				32,548.35	32,548.35
1131	ANTICIPO A PROVEEDORES				32,548.35	32,548.35

- El saldo en la cuenta **1122-91** TRANSFERENCIAS INTERNAS Y ASIGNACIONES AL SECTOR PUBLICO, se trae del Ejercicio Fiscal 2018 en el cual faltó por ministrar a Esta Comisión de Derechos Humanos la cantidad de \$ 700,009.71 (Setecientos mil nueve pesos 71/100 M. N.)
- El saldo de la cuenta **1131** ANTICIPO A PROVEEDORES, se trae pendiente desde hace más de 10 años, saldo que quedará a consideración del Consejo Consultivo de esta Comisión para ser cancelado.

- **BIENES DISPONIBLES PARA SU TRANSFORMACIÓN O CONSUMO (INVENTARIOS)**


4. La Comisión de Derechos Humanos del Estado de Morelos no realiza procesos de transformación y/o elaboración de bienes.

ALMACÉN

Este Órgano Garante no realiza procesos con Almacén de materiales, sólo se cuenta con un espacio en donde se resguarda lo que las áreas de la Comisión solicitan para su consumo inmediato.

5. Método de valuación del almacén

No se aplica método de valuación alguno al inventario de acuerdo a lo explicado en el punto anterior.



Comisión de Derechos Humanos del Estado de Morelos

- **INVERSIONES FINANCIERAS**

6. La Comisión no cuenta Inversiones Financieras que se consideren fideicomisos.
7. Registro de saldos de Inversiones Financieras

COMISIÓN DE DERECHOS HUMANOS DEL ESTADO DE MORELOS

SALDOS AL 31 DE DICIEMBRE DE 2021

Cuenta Contable	Nombre de la Cuenta	Saldo
	2021	
	INVERSIONES TEMPORALES (3M)	\$ 1,285,840.00

- **BIENES MUEBLES, INMUEBLES E INTANGIBLES**

8. Se informa de manera agrupada por cuenta, los rubros de Bienes Muebles.

COMISIÓN DE DERECHOS HUMANOS DEL ESTADO DE MORELOS

BIENES MUEBLES

BIENES MUEBLES		
1240	BIENES MUEBLES	\$ 3,493,677.01
1241	MOBILIARIO Y EQUIPO DE ADMINISTRACIÓN	\$ 1,981,127.43
1242	MOBILIARIO Y EQ EDUCACIONAL Y RECREATIVO	\$ 33,458.57
1244	VEHICULOS Y EQUIPO DE TRANSPORTE	\$ 1,449,291.00
1246	MAQUINARIA, OTROS EQ Y HERRAMIENTAS	\$ 29,800.01

El monto de la depreciación del ejercicio y la acumulada, tasas aplicadas:

COMISIÓN DE DERECHOS HUMANOS DEL ESTADO DE MORELOS

MONTO DE LA DEPRECIACIÓN ACUMULADA Y DEL EJERCICIO Y TASAS APLICADAS AL 31 DE DICIEMBRE DE 2021

CUENTA CONTABLE	NOMBRE DE LA CUENTA	DEPRECIACIÓN DEL EJERCICIO 2021	DEPRECIACIÓN ACUMULADA AL 31 DE DICIEMBRE DE 2021
1260	DEPRECIACIÓN, DETERIORO Y AMORTIZACIÓN ACUMULADA DE BIENES	\$ 339,110.65	\$ 783,928.52
1263	DEPRECIACIÓN ACUMULADA DE BIENES MUEBLES	\$ 339,110.65	\$ 783,928.52



Comisión de Derechos Humanos del Estado de Morelos

El método de depreciación y los criterios de aplicación de los bienes son:

Depreciación.- Es la distribución sistemática del costo de adquisición de un activo a lo largo de su vida útil.

Deterioro Es el importe de un activo que excede el valor en libros a su costo de reposición.

El método de depreciación aplicado por el ente es el de Línea recta:

Costo de adquisición representa el 100%

$$100\% = \frac{\% \text{ de depreciación}}{\text{Años de Vida Útil}}$$

Cálculo de la depreciación:

(Costo de adquisición) X (% de depreciación)= Depreciación anual / 12 = Depreciación mensual

9. Se informará de manera agrupada por cuenta, los rubros de activos intangibles y diferidos, su monto y naturaleza, amortización del ejercicio, amortización acumulada, tasa y método aplicados.

Un activo intangible representa el monto de derechos por el uso de activos de propiedad industrial, comercial, intelectual y otros.


COMISIÓN DE DERECHOS HUMANOS DEL ESTADO DE MORELOS

ACTIVOS INTANGIBLES

1250	ACTIVOS INTANGIBLES	\$ 252,312.40
1251	SOFTWARE	\$ 47,800.00
1254	LICENCIAS	\$ 204,512.40

- **ESTIMACIÓN Y DETERIOROS**

10. La Comisión de Derechos Humanos del Estado de Morelos no tiene saldos que puedan considerarse de difícil cobro.



- **OTROS ACTIVOS**

11. La Comisión no puede informar de característica cualitativas en el activo que impacten significativamente su situación financiera.

PASIVO

CUENTAS POR PAGAR A CORTO PLAZO


1. Antigüedad de saldos Cuentas por Pagar

Se presenta relación de las cuentas y documentos por pagar en una desagregación por su vencimiento en días a 90, 180, menor o igual a 365 y mayor a 365.

COMISIÓN DE DERECHOS HUMANOS DEL ESTADO DE MORELOS


CUENTAS POR PAGAR AL 31 DE DICIEMBRE DE 2021

CUENTA CONTABLE	NOMBRE DE LA CUENTA	MENOS DE 90 DÍAS	90 DÍAS	180 DÍAS	365 DÍAS	TOTAL
2000	PASIVO					991,842.03
2100	PASIVO CIRCULANTE					991,842.03
2110	CUENTAS POR PAGAR A CORTO PLAZO					991,842.03
2111	SERVICIOS PERSONALES POR PAGAR A CORTO PLAZO					577,628.06
2111-1	REMUNERACIÓN POR PAGAR AL PERSONAL DE CARÁCTER PERMANENTE A CP					311,167.98
211-1-0004	NÓMINAS POR PAGAR					309,87.80
2111-1-1131	SUELDOS BASE AL PERSONAL PERMANENTE	1,291.18				1,291.18
2111-3	REMUNERACIONES ADICIONALES Y ESPECIALES POR PAGAR A CORTO PLAZO					138,975.91
211-3-1311	PRIMAS POR AÑOS SE SERVICIOS EFECTIVOS PRESTADOS	74,444.91				74,444.91
211-3-1321	PRIMAS DE VACACIONES, DOMINICAL Y GRATIFICACIÓN DE FIN DE AÑO	53,086.73				53,086.73
2111-3-1341	COMPENSACIONES	11,444.27				11,444.27
2111-4	SEGURIDAD SOCIAL Y SEGUROS POR PAGAR					84,791.69
2111-4-1411	APORTACIONES SEGURIDAD SOCIAL	42,067.20				42,067.20
2111-4-1431	APORTACIONES AL SISTEMA DE RETIRO	42,724.20				42,724.20
2111-5	OTRAS PRESTACIONES SOCIALES					42,692.48



2111-5-1591	OTRAS PRESTACIONES SOCIALES Y ECONÓMICAS	42,692.48				42,692.48
2112-1	DEUDAS POR ADQUISICIÓN DE BIENES Y CONTRATACIÓN DE SERVICIOS					36,084.34
2112-1-000017	TELEFONOS DE MÉXICO S.A.B. DE CV.	799.00				799.00
2112-1-000080	CONSORCIO ADMINISTRATIVO CDJ S.A. DE C.V.			9.00		9.00
2112-1-3991	OTROS SERVICIOS GENERALES				34,588.74	34,588.74
2117	RETENCIONES Y CONTRIBUCIONES POR PAGAR					285,126.09
2117-2	RETENCIONES Y CONTRIBUCIONES POR PAGAR	285,126.09				285,126.09
2117-2-01	I.S.R. SOBRE SALARIOS	277,037.62				277,037.62
2117-2-02	RETENCIONES DE I.S.R. HONORARIOS ASIMILABLES	972.06				972.06
2117-2-03	RETENCIONES I.S.R. 10%	3,546.87				3,546.87
2117-2-04	RETENCIONES I.S.R. ARRENDAMIENTO				(2,115.35)	(2,115.35)
2117-2-07	IMSS RETENIDO A LOS TRABAJADORES	8,114.40				8,114.40
2117-2-11	IVA RETENCIONES				(2,429.51)	(2,429.51)
2119	OTRAS CUENTAS POR PAGAR A CORTO PLAZO					93,003.54
2119-2	DIVERSOS				23,140.26	23,140.26
2119-3	FONACOT				(1,804.84)	(1,804.84)
2119-5	CUOTAS OBRERAS Y PRESTAMOS EN ACTIVO ICTSGEM	5,597.89				5,597.89
2119-6	ICTSGEM PRESTAMOS	42,058.48				42,058.48
2119-7	CUOTAS OBREROS JUBILADOS ICTSGEM	5,701.98				5,701.98
2119-8	ICT JUBILADOS PRESTAMOS	18,309.77				18,309.77

- La cuenta 2117-2-04 RETENCIONES I.S.R. ARRENDAMIENTO (2,115.35), se trae un saldo en negativo desde administraciones pasadas, el cual será expuesto a consideración de Consejo Consultivo de esta Comisión para su cancelación.
- La cuenta 2117-2-11 IVA RETENCIONES (2,429.51), se trae un saldo en negativo desde administraciones pasadas, el cual será expuesto a consideración de Consejo Consultivo de esta Comisión para su cancelación.



Comisión de Derechos Humanos del Estado de Morelos

- La cuenta 2119-3 FONACOT (1,804.84), se trae un saldo en negativo desde administraciones pasadas, el cual será expuesto a consideración de Consejo Consultivo de esta Comisión para su cancelación.
- 2. La Comisión no cuenta con recursos localizados en Fondos de Bienes de Terceros en Administración y/o Garantía a corto y largo plazo.
- 3. Las cuentas del pasivo del ente se integran de la siguiente manera:

COMISIÓN DE DERECHOS HUMANOS DEL ESTADO DE MORELOS

INTEGRACIÓN DEL PASIVO AL 31 DEDICIEMBRE DE 2020

CUENTA CONTABLE	NOMBRE DE LA CUENTA	SALDO
2000	PASIVO	991,842.03
2100	PASIVO CIRCULANTE	991,842.03
2110	CUENTAS POR PAGAR A CORTO PLAZO	991,842.03
2111	SERVICIOS PERSONALES POR PAGAR A CORTO PLAZO	557,628.06
2112	PROVEEDORES POR PAGAR A CORTO PLAZO	36,084.34
2117	RETENCIONES Y CONTRIBUCIONES POR PAGAR	285,126.09
2119	OTRAS CUENTAS POR PAGAR A CORTO PLAZO	93,003.54

II) NOTAS AL ESTADO DE ACTIVIDADES

INGRESOS DE GESTIÓN

1. El saldo corresponde a los ingresos devengados y recaudados de conformidad con la Ley de Ingresos.


COMISIÓN DE DERECHOS HUMANOS DEL ESTADO DE MORELOS

INGRESOS DE GESTIÓN

Al 31 de diciembre de 2020

CRI	CONCEPTO	IMPORTE
51	PRODUCTOS	23,177.97
91	TRANSFERENCIAS Y ASIGNACIONES	15,803,000.00
	TOTAL	15,826,177.97

* Durante el periodo no se registraron movimientos en la cuenta de otros ingresos que sea significativa.



Comisión de Derechos Humanos del Estado de Morelos


- PARTICIPACIONES, APORTACIONES, CONVENIOS, INCENTIVOS DERIVADOS DE LA COLABORACIÓN FISCAL, FONDOS DISTINTOS DE APORTACIONES, TRANSFERENCIAS, ASIGNACIONES, SUBSIDIOS Y SUBVENCIONES, Y PENSIONES Y JUBILACIONES
2. De los rubros de participaciones, aportaciones, convenios, incentivos derivados de la colaboración fiscal, fondos distintos de aportaciones, transferencias, asignaciones, subsidios y subvenciones, y pensiones y jubilaciones, los cuales están armonizados con los rubros del Clasificador por Rubros de Ingresos, se informarán los montos totales y cualquier característica significativa.

COMISIÓN DE DERECHOS HUMANOS DEL ESTADO DE MORELOS

Concepto	Importe
PARTICIPACIONES	\$ -
Subtotal Participaciones	\$ -
APORTACIONES	\$ -
Subtotal Aportaciones	\$ -
CONVENIOS	\$ -
Subtotal Convenios	\$ -
INCENTIVOS DERIVADOS DE LA COLABORACIÓN FISCAL	\$ -
Subtotal Incentivos Derivados de la Colaboración Fiscal	\$ -
FONDOS DISTINTOS DE APORTACIONES	\$ -
Subtotal Fondos Distintos de Aportaciones	\$ -
TRANSFERENCIAS Y ASIGNACIONES	\$ 15,803,000.00
Subtotal Transferencias y Asignaciones	\$ 15,803,000.00
SUBSIDIOS Y SUBVENCIONES	\$ -
Subtotal Transferencias y Asignaciones	\$ -
PENSIONES Y JUBILACIONES	\$ -
Subtotal Pensiones y Jubilaciones	\$ -

- OTROS INGRESOS Y BENEFICIOS

3. De los rubros de Ingresos Financieros, Incremento por Variación de Inventarios, Disminución del Exceso de Estimaciones por Pérdida o Deterioro u Obsolescencia, Disminución del Exceso de Provisiones, y de Otros Ingresos y Beneficios Varios, se informarán los montos totales y cualquier característica significativa y durante el periodo no se registraron movimientos en la cuenta de otros ingresos que sea significativa.



Comisión de Derechos Humanos del Estado de Morelos

- GASTOS Y OTRAS PÉRDIDAS**

Se detallan aquellas cuentas de gastos de funcionamiento, transferencias, subsidios y otras ayudas, participaciones y aportaciones, otros gastos y pérdidas extraordinarias de la siguiente manera:

COMISIÓN DE DERECHOS HUMANOS DEL ESTADO DE MORELOS

Concepto	Importe
GASTOS DE FUNCIONAMIENTO	\$ 13,322,193.52
TRANSFERENCIAS, ASIGNACIONES, SUBSIDIOS Y OTRAS AYUDAS	\$ 2,550,792.01
PARTICIPACIONES Y APORTACIONES	-
INTERESES, COMISIONES Y OTROS GASTOS DE LA DEUDA PÚBLICA	-
OTROS GASTOS Y PÉRDIDAS EXTRAORDINARIAS	\$ 339,110.65
Suma de GASTOS Y OTRAS PÉRDIDAS	\$ 16,212,096.18

* A su vez se presentan aquellos rubros que en forma individual representan el 8.0% o más del total de los gastos:

COMISIÓN DE DERECHOS HUMANOS DEL ESTADO DE MORELOS

Concepto	Importe	%
REMUNERACIONES AL PERSONAL DE CARÁCTER PERMANENTE	\$ 3,959,136.42	24%
SERVICIOS PROFESIONALES, CIENTÍFICOS Y TÉCNICOS Y OTROS SERVICIOS	\$ 610,157.91	4%
SEGURIDAD SOCIAL	\$ 503,337.19	3%

III) NOTAS AL ESTADO DE VARIACIÓN EN LA HACIENDA PÚBLICA


- Se informará de manera agrupada, acerca de las modificaciones al patrimonio contribuido por tipo, naturaleza y monto.

COMISIÓN DE DERECHOS HUMANOS DEL ESTADO DE MORELOS

VARIACIONES EN LA HACIENDA PÚBLICA

Al 31 de diciembre de 2021

CUENTA	NOMBRE	SALDO INICIAL	MOVIMIENTOS	SALDO FINAL
3000	HACIENDA PÚBLICA/ PATRIMONIO	4,916,634.41	(381,731.32)	4,534,903.09
3100	HACIENDA PÚBLICA/PATRIMONIO CONTRIBUIDO	(395,830.02)	-	(395,830.02)
3200	HACIENDA PÚBLICA /PATRIMONIO GENERADO	5,312,464.43	(381,731.32)	4,930,733.11
3220	RESULTADOS DE EJERCICIOS ANTERIORES	5,312,464.43	4,186.89	5,316,651.31
3220-2020	EJERCICIO FISCAL 2020	(1,455,757.63)	4,186.89	(1,451,570.75)



- El saldo de **\$4,186.89** al **EJERCICIO FISCAL 2020**, surge de un reintegro a la Comisión por cuotas que no procedían, reintegrado por la persona encargada del área de Recursos Humanos.

2. Patrimonio Generado

COMISIÓN DE DERECHOS HUMANOS DEL ESTADO DE MORELOS

RESULTADO DEL EJERCICIO: AHORRO / DESAHORRO

Al 31 de diciembre de 2021

	2020	MOVIMIENTOS	Diciembre 2021
Patrimonio Generado			
Resultado del ejercicio: Ahorra/Desahorro			(385,918.21)
Resultado de Ejercicios Anteriores	5,312,464.43	4,186.89	5,316,65.31
Total del Patrimonio Generado			4,930,733.1
Patrimonio Contribuido			
			(395,830.02)
Total Hacienda Pública			4,534,903.09

IV) NOTAS AL ESTADO DE FLUJOS DE EFECTIVO


EFECTIVO Y EQUIVALENTES

1. Presentar el análisis de las cifras del periodo actual (2021) y periodo anterior (2021) del Efectivo y Equivalentes al Efectivo, al Final del Ejercicio del Estado de Flujos de Efectivo, respecto a la composición del rubro de Efectivo y Equivalentes, utilizando el siguiente cuadro:

El análisis de los saldos inicial y final que figuran en la última parte del Estado de Flujo de Efectivo en la cuenta de efectivo y equivalentes es como sigue:

COMISIÓN DE DERECHOS HUMANOS DEL ESTADO DE MORELOS

Concepto	2021	2020
BANCOS/TESORERÍA	\$ 469,924.00	\$ 210,052.27
BANCOS/DEPENDENCIAS Y OTROS	\$ -	\$ -
INVERSIONES TEMPORALES (HASTA 3 MESES)	\$ 1,285,840.00	\$ 1,760,000.00
FONDOS CON AFECTACIÓN ESPECÍFICA	\$ -	\$ -
DEPÓSITOS DE FONDOS DE TERCEROS EN GARANTÍA Y/O ADMINISTRACIÓN	\$ -	\$ -
Total de EFECTIVO Y EQUIVALENTES	\$ 1,755,764.00	\$ 1,970,052.27



2. Presentar la Conciliación de los Flujos de Efectivo Netos de las Actividades de Operación y los saldos de Resultados del Ejercicio (Ahorro/Desahorro), utilizando el siguiente cuadro:


COMISIÓN DE DERECHOS HUMANOS DEL ESTADO DE MORELOS

	2021	2020
Resultados del Ejercicios Ahorro/Desahorro	(385,918.00)	(1,455,758.00)
<i>Movimientos de partidas (o rubros) que no afectan al efectivo.</i>	-	-
Depreciación	339,110.00	444,818.00
Amortización		
Incrementos en las provisiones		
Incremento en inversiones producido por revaluación		
Ganancia/pérdida en venta de Bienes muebles, inmuebles e intangibles		
Incremento en cuentas por cobrar		
Flujos de efectivo Netos de las Actividades de Operación	313,244.00	(1,233,661.00)

V) **CONCILIACIÓN ENTRE LOS INGRESOS PRESUPUESTARIOS Y CONTABLES, ASÍ COMO ENTRE LOS EGRESOS PRESUPUESTARIOS Y LOS GASTOS CONTABLES**

COMISIÓN DE DERECHOS HUMANOS DEL ESTADO DE MORELOS


Conciliación entre los Ingresos Presupuestarios y Contables		
Correspondiente del 1 de enero al 31 de diciembre de 2021		
1. Total de Ingresos Presupuestarios		15,826,178.00
2. Más Ingresos Contables No Presupuestarios		
2.1	Ingresos Financieros	-
2.2	Incremento por Variación de Inventarios	-
2.3	Disminución del Exceso de Estimaciones por Pérdida o Deterioro u Obsolescencia	-
2.4	Disminución del Exceso de Provisiones	-
2.5	Otros Ingresos y Beneficios Varios	-
2.6	Otros Ingresos Contables No Presupuestarios	-
3. Menos Ingresos Presupuestarios No Contables		
3.1	Aprovechamientos Patrimoniales	-
3.2	Ingresos Derivados de Financiamientos	-
3.3	Otros Ingresos Presupuestarios No Contables	-
4. Total de Ingresos Contables		15,826,178.00



Comisión de Derechos Humanos del Estado de Morelos

COMISIÓN DE DERECHOS HUMANOS DEL ESTADO DE MORELOS

Conciliación entre los Egresos Presupuestarios y los Gastos Contables		
Correspondiente del 1 de enero al 31 de diciembre de 2021		
1. Total de Egresos Presupuestarios		16,400,517.00
2. Menos Egresos Presupuestarios No Contables		
2.1	Materias Primas y Materiales de Producción y Comercialización	
2.2	Materiales y Suministros	
2.3	Mobiliario y Equipo de Administración	300,951.00
2.4	Mobiliario y Equipo Educativo y Recreativo	4,968.00
2.5	Equipo e Instrumental Médico y de Laboratorio	
2.6	Vehículos y Equipo de Transporte	
2.7	Equipo de Defensa y Seguridad	
2.8	Maquinaria, Otros Equipos y Herramientas	
2.9	Activos Biológicos	
2.1	Bienes Inmuebles	
2.11	Activos Intangibles	217,112.00
2.12	Obra Pública en Bienes de Dominio Público	
2.13	Obra Pública en Bienes Propios	
2.14	Acciones y Participaciones de Capital	
2.15	Compra de Títulos y Valores	
2.16	Concesión de Préstamos	
2.17	Inversiones en Fideicomisos, Mandatos y Otros Análogos	
2.18	Provisiones para Contingencias y Otras Erogaciones Especiales	
2.19	Amortización de la Deuda Pública	
2.2	Adeudos de Ejercicios Fiscales Anteriores (ADEFAS)	
2.21	Otros Egresos Presupuestarios No Contables	
3. Más Gastos Contables No Presupuestarios		339,110.00
3.1	Estimaciones, Depreciaciones, Deterioros, Obsolescencia y Amortizaciones	339,110.00
3.2	Provisiones	
3.3	Disminución de Inventarios	
3.4	Aumento por Insuficiencia de Estimaciones por Pérdida o Deterioro u Obsolescencia	
3.5	Aumento por Insuficiencia de Provisiones	
3.6	Otros Gastos	
3.7	Otros Gastos Contables No Presupuestarios	
4. Total de Gastos Contables		16,212,096.00



b) NOTAS DE MEMORIA (CUENTAS DE ORDEN)

Las Cuentas de Orden se utilizan para registrar movimiento de valores que no afecten el balance del ente, sin embargo, su incorporación es necesaria con fines de recordatorio contable, de control y en general sobre aspectos administrativos, o bien para consignar sus derechos o responsabilidades contingentes que puedan o no presentarse en el futuro.

COMISIÓN DE DERECHOS HUMANOS DEL ESTADO DE MORELOS

Concepto	Importe
VALORES	-
EMISIÓN DE OBLIGACIONES	-
AVALES Y GARANTÍAS	-
JUICIOS	-
INVERSIÓN MEDIANTE PROYECTOS PARA PRESTACIÓN DE SERVICIOS (PPS) Y SIMILARES	-
BIENES EN CONCESIONADOS O EN COMODATO	-
	-
Suma CUENTAS DE ORDEN CONTABLES	\$ -

c) NOTAS DE GESTIÓN ADMINISTRATIVA

1. Introducción


Los Estados Financieros de los entes públicos, proveen de información financiera a los principales usuarios de la misma, al Congreso y a los ciudadanos.

El objetivo del presente documento es la revelación del contexto y de los aspectos económicos-financieros más relevantes que influyeron en las decisiones del período, y que deberán ser considerados en la elaboración de los estados financieros para la mayor comprensión de los mismos y sus particularidades.

De esta manera, se informa y explica la respuesta del gobierno a las condiciones relacionadas con la información financiera de cada período de gestión; además, de exponer aquellas políticas que podrían afectar la toma de decisiones en períodos posteriores.

2. Panorama Económico y Financiero

Se informará sobre las principales condiciones económico-financieras bajo las cuales el ente público estuvo operando; y las cuales influyeron en la toma de decisiones de la administración.



3. Actualización e Historia

a) Fecha de creación del ente

La defensa de los Derechos Humanos en el Estado de Morelos, se inició en el año 1989, durante el gobierno del Lic. Antonio Riva Palacio López con la publicación del decreto gubernamental número 3597 para crear la Comisión de Derechos Humanos del Estado de Morelos.

b) Principales cambios en su estructura:

El 27 de Julio del año 1992, se Publicó la Ley con la que se creó la Comisión de Derechos Humanos del Estado de Morelos como un Organismo de Participación Ciudadana, en donde el presidente era designado por el Gobernador del Estado; posteriormente el 9 de febrero del año 2000, se publicó la Ley para crear la Comisión Estatal de Derechos Humanos de Morelos como un Organismo Público, en donde la designación de Presidente, sería hecha por los miembros del Consejo Consultivo de la Comisión, debiendo ser ratificada por las dos terceras partes del pleno del Congreso del Estado; para por último, mediante la Ley publicada en fecha 06 de Junio del año 2007, conservando la misma figura jurídica, la designación del presidente, ahora sería de manera directa por las dos terceras partes del pleno del Congreso del Estado, creándose también, la Visitaduría Itinerante y la limitación de cinco visitadores.

4. ORGANIZACIÓN Y OBJETO SOCIAL

a) Objeto Social


La Comisión de Derechos Humanos del Estado de Morelos tiene como objetivo y razón de ser la observancia, promoción, estudio, divulgación y protección de los Derechos Humanos.

b) Principal actividad

La consolidación de una cultura de reconocimiento y respeto a los derechos humanos y fundamentales contenidos en el orden jurídico mexicano; en las garantías individuales y sociales establecidas en la Constitución Política de los Estados Unidos Mexicanos, así como de aquellos contenidos en instrumentos jurídicos internacionales que habiendo sido suscritos y ratificados por el Estado Mexicano son reconocidos y asegurados en los términos del artículo 2 de la Constitución Política del Estado Libre y Soberano de Morelos, así como la recepción de quejas y emisión de recomendaciones derivadas de las violaciones a los mencionados derechos.

c) Ejercicio Fiscal

La información que se presenta en este documento se refiere al ejercicio fiscal 2021.




d) Régimen jurídico.

- CONSTITUCIÓN POLITICA DE LOS ESTADOS UNIDOS MEXICANOS
- CONSTITUCIÓN POLITICA DEL ESTADO LIBRE Y SOBERANO DE MORELOS, QUE REFORMA LA DEL AÑO DE 1888
- LEY DE LA COMISIÓN DE DERECHOS HUMANOS DEL ESTADO DE MORELOS
- REGLAMENTO INTERNO DE LA COMISIÓN DE DERECHOS HUMANOS DEL ESTADO DE MORELOS
- ESTATUTO PARA EL COLEGIO DE VISITADORAS Y VISITADORES DE LA COMISIÓN DE DERECHOS HUMANOS DEL ESTADO DE MORELOS
- ESTATUTO PARA EL SERVICIO PROFESIONAL DE CARRERA DE LA COMISIÓN DE DERECHOS HUMANOS DEL ESTADO DE MORELOS
- REGLAMENTO INTERIOR DE INFORMACIÓN PÚBLICA Y PROTECCIÓN DE DATOS PERSONALES DE LA COMISIÓN DE DERECHOS HUMANOS DEL ESTADO DE MORELOS
- LINEAMIENTOS GENERALES PARA LA TRAMITACIÓN DE QUEJAS EN LAS VISITADURÍAS DE LA COMISIÓN DE DERECHOS HUMANOS DEL ESTADO DE MORELOS
- LINEAMIENTOS PARA LA ELABORACIÓN DE VERSIONES PÚBLICAS DE LOS EXPEDIENTES Y RESOLUCIONES DE LA COMISIÓN DE DERECHOS HUMANOS DEL ESTADO DE MORELOS
- MANUAL DE ORGANIZACIÓN Y PROCEDIMIENTO DE LA DIRECCIÓN DE QUEJAS Y ORIENTACIÓN DE LA COMISIÓN DE DERECHOS HUMANOS DEL ESTADO DE MORELOS
- LINEAMIENTOS PARA LA CELEBRACIÓN DE LAS SESIONES DEL CONSEJO CONSULTIVO DE LA COMISIÓN DE DERECHOS HUMANOS DEL ESTADO DE MORELOS
- LINEAMIENTOS PARA LA CELEBRACIÓN DE AUDIENCIAS DE CONCILIACIÓN DE LA CDHM.

ACUERDOS

- ACUERDO POR EL QUE SE DESIGNA A LA SECRETARÍA EJECUTIVA DE LA COMISIÓN DE DERECHOS HUMANOS DEL ESTADO DE MORELOS PARA QUE RESGUARDE LAS DECLARACIONES DE SITUACIÓN PATRIMONIAL Y DE INTERESES, QUE LAS Y LOS SERVIDORES PÚBLICOS DE ESTE ORGANISMO EN CUMPLIMIENTO A SUS OBLIGACIONES EFECTÚEN
- ACUERDO POR EL QUE SE DA A CONOCER EL CAMBIO DE DOMICILIO DE LA COMISIÓN DE DERECHOS HUMANOS DEL ESTADO DE MORELOS
- ACUERDO POR EL QUE SE ESTABLECE Y SE DA A CONOCER EL LOGOTIPO E IMAGOTIPO DE IDENTIFICACIÓN DE LA COMISIÓN DE DERECHOS HUMANOS DEL ESTADO DE MORELOS
- ACUERDO DE DIAS INHABILES Y SUSPENSIÓN DE LABORES DE LA COMISIÓN DE DERECHOS HUMANOS DEL ESTADO DE MORELOS

OTRAS DISPOSICIONES APLICABLES A LA CDHM




Comisión de Derechos Humanos del Estado de Morelos

- LEY DE DISCIPLINA FINANCIERA DE LAS ENTIDADES FEDERATIVAS Y LOS MUNICIPIOS
- LEY DE PRESUPUESTO, CONTABILIDAD Y GASTO PÚBLICO DEL ESTADO DE MORELOS
- LEY DE FISCALIZACIÓN Y RENDICIÓN DE CUENTAS DEL ESTADO DE MORELOS
- LEY DE ATENCIÓN INTEGRAL PARA PERSONAS CON DISCAPACIDAD EN EL ESTADO DE MORELOS
- LEY DE IGUALDAD DE DERECHOS Y OPORTUNIDADES ENTRE HOMBRES Y MUJERES EN EL ESTADO DE MORELOS
- LEY DE LA DEFENSORÍA PÚBLICA DEL ESTADO DE MORELOS
- LEY PARA PREVENIR, ATENDER Y ERRADICAR LA DESAPARICIÓN FORZADA DE PERSONAS PARA EL ESTADO DE MORELOS
- LEY DE PROTECCIÓN A PERIODISTAS Y DEFENSORES DE DERECHOS HUMANOS DEL ESTADO DE MORELOS
- LEY DE PROTECCIÓN DE DATOS PERSONALES EN POSESIÓN DE SUJETOS OBLIGADOS DEL ESTADO DE MORELOS
- LEY DE RESPONSABILIDADES ADMINISTRATIVAS PARA EL ESTADO DE MORELOS
- LEY DE TRANSPARENCIA Y ACCESO A LA INFORMACIÓN PÚBLICA DEL ESTADO DE MORELOS
- LEY PARA PREVENIR Y ELIMINAR LA DISCRIMINACIÓN EN EL ESTADO DE MORELOS
- LEY PARA PREVENIR, ATENDER Y ERRADICAR LA DESAPARICIÓN FORZADA DE PERSONAS PARA EL ESTADO DE MORELOS
- LEY DE VÍCTIMAS DEL ESTADO DE MORELOS
- LEY GENERAL DE VÍCTIMAS
- LEY ESTATAL DE DOCUMENTACIÓN Y ARCHIVOS DE MORELOS
- LEY DEL INSTITUTO DE CRÉDITO PARA LOS TRABAJADORES AL SERVICIO DEL GOBIERNO DEL ESTADO DE MORELOS
- LEY ESTATAL DE RESPONSABILIDADES DE LOS SERVIDORES PÚBLICOS
- LEY GENERAL PARA PREVENIR, INVESTIGAR Y SANCIONAR LA TORTURA Y OTROS TRATOS O PENAS CRUELES, INHUMANOS O DEGRADANTES
- LEY GENERAL PARA PREVENIR, SANCIONAR Y ERRADICAR LOS DELITOS EN MATERIA DE TRATA DE PERSONAS Y PARA LA PROTECCIÓN Y ASISTENCIA A LAS VÍCTIMAS DE ESTOS DELITOS

e) CONSIDERACIONES FISCALES DEL ENTE:

La Comisión de Derechos Humanos del Estado de Morelos se encuentra registrada ante la Secretaría de Hacienda y Crédito Público con el Registro Federal de Contribuyentes número CDH920722QPA

Su régimen fiscal es el de Personas Morales con Fines no Lucrativos.



Comisión de Derechos Humanos del Estado de Morelos

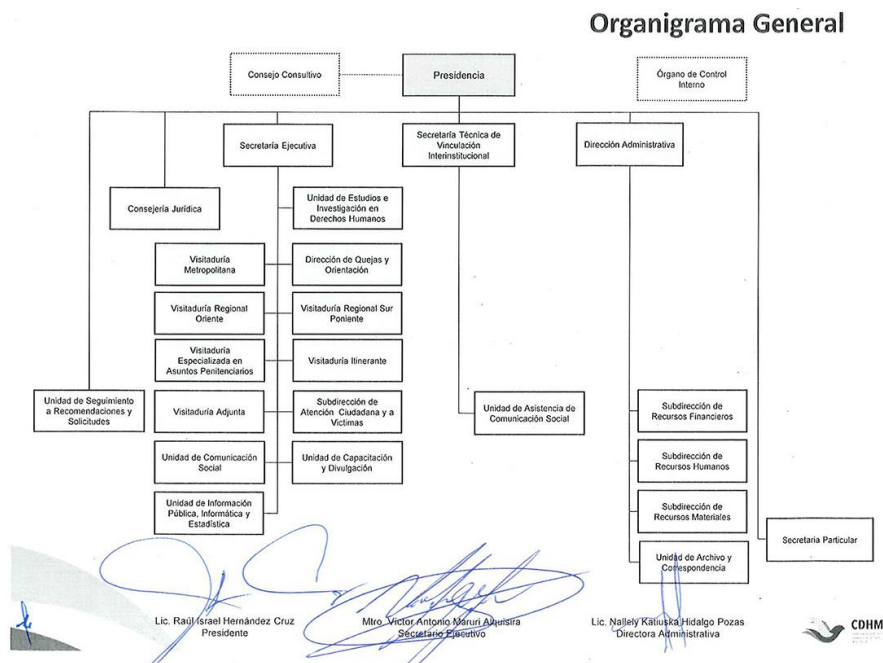
Su domicilio fiscal se encuentra ubicado en:

AV. San Diego # 1404, Colonia Delicias, C.P. 62330, Cuernavaca Morelos.

Sus obligaciones fiscales son:


- Entero de retención de ISR por servicios profesionales, mensual.
- Declaración informativa anual de pagos y retenciones de servicios profesionales, Personas Morales, Impuesto Sobre la Renta.
- Entero de retenciones mensuales de ISR por sueldos y salarios
- Entero de retenciones mensuales de ISR por ingresos por arrendamiento
- Declaración informativa anual de retenciones de ISR por arrendamiento de inmuebles.
- Entero de retenciones mensuales de ISR por ingresos asimilados a salarios.

f) Estructura organizacional básica:



g) Fideicomisos, mandatos y análogos de los cuales es fideicomitente o fiduciario.

Referente a este apartado, en el periodo que se informa, este Órgano Garante de los Derechos Humanos no cuenta con Fideicomisos, mandatos ni análogos de los cuales pudiera ser fideicomitente o fiduciario.



5. BASES DE PREPARACIÓN DE LOS ESTADOS FINANCIEROS

- a) El ente ha observado la normatividad emitida por el CONAC y las disposiciones legales aplicables como son: los Postulados Básicos de Contabilidad Gubernamental, las Normas Contables Generales y Específicas y Metodología para los momentos contables de Ingresos y de Egresos, la Ley de Presupuesto, Contabilidad y Gasto Público del Estado de Morelos; contempla que la Secretaría de Hacienda del Estado establece la utilización del Clasificador por Objeto del Gasto, al que deberán apegarse las Dependencias y Entidades del Poder Ejecutivo del Estado en la Programación, Presupuestación.


La normatividad aplicada para el reconocimiento, valuación y revelación de los diferentes rubros de la información financiera, así como las bases de medición utilizadas para la elaboración de los estados financieros; por ejemplo: costo histórico, valor de realización, valor razonable, valor de recuperación o cualquier otro método empleado y los criterios de aplicación de los mismos.

MARCO CONCEPTUAL DE CONTABILIDAD GUBERNAMENTAL (MCCG)

El Marco Conceptual de Contabilidad Gubernamental (MCCG), es la base del Sistema de Contabilidad Gubernamental (SCG) para los entes públicos, constituyéndose en el referente teórico que define, delimita, interrelaciona e integra de forma lógico-deductiva sus objetivos y fundamentos. Además, establece los criterios necesarios para el desarrollo de normas, valuación, contabilización, obtención y presentación de información contable y presupuestaria, en forma clara, oportuna, confiable y comparable, para satisfacer las necesidades de los usuarios.

El presente MCCG se integra por los apartados siguientes:

- I. Características del Marco Conceptual de Contabilidad Gubernamental;
- II. Sistema de Contabilidad Gubernamental;
- III. Postulados Básicos de Contabilidad Gubernamental;
- IV. Necesidades de información financiera de los usuarios;
- V. Cualidades de la información financiera a producir;
- VI. Estados Presupuestarios, Financieros y Económicos a producir y sus objetivos;
- VII. Definición de la estructura básica y principales elementos de los estados financieros a elaborar.



I. CARACTERÍSTICAS DEL MARCO CONCEPTUAL DE CONTABILIDAD GUBERNAMENTAL (MCCG)

A) OBJETIVOS

El MCCG tiene como propósitos:


- a) Establecer los atributos esenciales para desarrollar la normatividad contable gubernamental;
- b) Referenciar la aplicación del registro en las operaciones y transacciones susceptibles de ser valoradas y cuantificadas;
- c) Proporcionar los conceptos imprescindibles que rigen a la contabilidad gubernamental, identificando de manera precisa las bases que la sustentan;
- d) Armonizar la generación y presentación de la información financiera, misma que es necesaria para:
 - Rendir cuentas de forma veraz y oportuna;
 - Interpretar y evaluar el comportamiento de la gestión pública;
 - Sustentar la toma de decisiones; y
 - Apoyar en las tareas de fiscalización.

B) ÁMBITO DE APLICACIÓN

a) Legal

El MCCG es aplicable para todos los entes públicos que se desarrollan en un entorno jurídico que regula su naturaleza, objetivos y operación, desde su creación hasta su extinción. Este entorno les otorga facultades y establece límites para el desarrollo de sus funciones, por estar sujeto al principio de legalidad.

La contabilidad gubernamental en su valoración, registros e información resultante, y en cualquier aspecto relacionado con el sistema, debe ser congruente y mostrar que se han observado las disposiciones legales que le sean aplicables en toda transacción realizada por el ente público, exponiendo plenamente el efecto de dichas transacciones o modificaciones internas en su posición financiera y en los resultados. El SCG deberá permitir la presentación de la posición financiera y los resultados de operación en forma razonable.



Comisión de Derechos Humanos del Estado de Morelos

En el artículo 1, párrafo segundo, de la Ley General de Contabilidad Gubernamental (Ley de Contabilidad), se definen los entes públicos a los que les es aplicable la misma.

b) Institucional

La rendición de cuentas y la transparencia son dos componentes fundamentales para un gobierno, quien debe realizar las tareas necesarias para dar cuenta de sus acciones, mostrar su funcionamiento y someterse a la evaluación de los ciudadanos.

En el SCG se conjugan una diversidad de instituciones que interactúan entre sí para brindar certeza, seguridad y validez en el logro eficaz y eficiente de los objetivos para los que fueron creados, apegado a las estrategias de desarrollo, transparencia, legalidad y obtención de resultados.


Por tanto, como muestra de la interrelación institucional, se puede citar que contempla desde el emisor de la norma, el responsable del registro y quien presenta la información, hasta el revisor de la razonabilidad de ésta; representadas dichas funciones por las autoridades o servidores públicos involucrados.

El MCCG se sustenta en la Ley de Contabilidad, que otorga al CONAC la atribución de ser el órgano de coordinación para la armonización de la contabilidad gubernamental, teniendo por objeto la emisión de las normas contables y lineamientos para la generación de información financiera que aplicarán los entes públicos.

En la administración pública federal, la administración de las entidades federativas, municipios, demarcaciones territoriales del Distrito Federal y sus respectivas entidades paraestatales, será la unidad administrativa o instancia competente en materia de contabilidad gubernamental quien dará cumplimiento a la aplicación de la Ley de Contabilidad, de acuerdo a los ordenamientos legales correspondientes, adoptando e implementando las decisiones que tome el CONAC.

La supletoriedad al MCCG y la normatividad que de éste se derive, será:

- a) La Normatividad emitida por las unidades administrativas o instancias competentes en materia de Contabilidad Gubernamental;
- b) Las Normas Internacionales de Contabilidad para el Sector Público (NICSP) emitidas por la Junta de Normas Internacionales de Contabilidad del Sector Público (International Public Sector Accounting Standards Board, International Federation Accounting Committee);
- c) Las Normas de Información Financiera del Consejo Mexicano para la Investigación y Desarrollo de Normas de Información Financiera (CINIF).



Los entes públicos deberán informar, antes de su aplicación, al secretario técnico del CONAC, a efecto de que se analice, se proponga y, en su oportunidad, se emita la normatividad correspondiente.

II. SISTEMA DE CONTABILIDAD GUBERNAMENTAL

A) CONSIDERACIONES GENERALES

El SCG estará conformado por el conjunto de registros, procedimientos, criterios e informes, estructurados sobre la base de principios técnicos comunes destinados a captar, valorar, registrar, clasificar, extinguir, informar e interpretar, las transacciones, transformaciones y eventos que, derivados de la actividad económica, modifican la situación económica, financiera y patrimonial del ente público.


La Contabilidad Gubernamental, como una aplicación especializada de la contabilidad, es la técnica que sustenta los sistemas de contabilidad gubernamental y se utiliza para el registro de las transacciones que llevan a cabo los entes públicos, expresados en términos monetarios, captando los diversos eventos económicos, identificables y cuantificables que afectan los bienes e inversiones, las obligaciones y pasivos así como el patrimonio; con el fin de generar información financiera que facilite la toma de decisiones y sea un apoyo confiable en la administración de los recursos públicos.

Así mismo, a partir de un marco constitucional y una base legal se crean, normas técnicas y prácticas administrativas que las singularizan, tales como las que regulan el proceso presupuestario o el sistema de control fiscal, y el propio tratamiento específico que sus transacciones reciben en las cuentas nacionales.

También forma parte a su vez de un macro sistema contable, que es el Sistema de Cuentas Nacionales o Sistema de Contabilidad Nacional. Este macro sistema contable consolida las operaciones económicas financieras que realizan todos los agentes económicos residentes de un país, en un periodo determinado y expone los resultados de las principales variables macroeconómicas.

En el SCG, existe una participación activa interinstitucional, entre otros de:

- a) El órgano de coordinación para la armonización de la Contabilidad Gubernamental, que es el CONAC;
- b) El Comité Consultivo, quien propondrá al secretario técnico la creación o modificación de normas contables y de emisión de información financiera, dando, además, opinión sobre las mismas, entre otras;
- c) Las unidades administrativas o instancias competentes en materia de contabilidad gubernamental de los entes públicos;



- d) Los entes públicos y sus representantes legales, responsables del registro, preparación, emisión y presentación de la información.

A través de la información financiera, estructurada en diferentes tipos de informes que cumplen con la normatividad y lineamientos, sustentada en el registro y conservación de la contabilidad en sistemas informáticos.


B) OBJETIVOS DEL SCG

- a) Facilitar la toma de decisiones con información veraz, oportuna y confiable, tendientes a optimizar el manejo de los recursos;
- b) Emitir, integrar y/o consolidar los estados financieros, así como producir reportes de todas las operaciones de la Administración Pública;
- c) Permitir la adopción de políticas para el manejo eficiente del gasto, orientado al cumplimiento de los fines y objetivos del ente público;
- d) Registrar de manera automática, armónica, delimitada, específica y en tiempo real las operaciones contables y presupuestarias propiciando, con ello, el registro único, simultáneo y homogéneo;
- e) Atender requerimientos de información de los usuarios en general sobre las finanzas públicas;
- f) Facilitar el reconocimiento, registro, seguimiento, evaluación y fiscalización de las operaciones de ingresos, gastos, activos, pasivos y patrimoniales de los entes públicos, así como su extinción;
- g) Dar soporte técnico-documental a los registros financieros para su seguimiento, evaluación y fiscalización;
- h) Permitir una efectiva transparencia en la rendición de cuentas.

C) CARACTERÍSTICAS DEL SCG

El contexto legal, técnico y conceptual, sobre el que se construye el SCG de los entes públicos, determina las características de diseño y operación, entre las que se destacan las siguientes:

- a) Ser único, uniforme e integrador;
- b) Integrar en forma automática la operación contable con el ejercicio presupuestario;
- c) Efectuar los registros considerando la base acumulativa (devengado) de las transacciones;



Comisión de Derechos Humanos del Estado de Morelos


- d) Registrar de manera automática y, por única vez, en los momentos contables correspondientes;
- e) Efectuar la interrelación automática los clasificadores presupuestarios, la lista de cuentas y el catálogo de bienes;
- f) Efectuar en las cuentas contables, el registro de las etapas del presupuesto de los entes públicos, de acuerdo con lo siguiente:
 - En lo relativo al gasto, debe registrar los momentos contables: aprobado, modificado, comprometido, devengado, ejercido y pagado.
 - En lo relativo al ingreso, debe registrar los momentos contables: estimado, modificado, devengado y recaudado.
- g) Facilitar el registro y control de los inventarios de bienes muebles e inmuebles de los entes públicos;
- h) Generar, en tiempo real, estados financieros, de ejecución presupuestaria y otra información que coadyuve a la toma de decisiones, transparencia, programación con base en resultados, evaluación y rendición de cuentas;
- i) Estar estructurado de forma tal que permita su compatibilización con la información sobre producción física que generan las mismas áreas que originan la información contable y presupuestaria, permitiendo el establecimiento de relaciones de insumo-producto y la aplicación de indicadores de evaluación del desempeño y determinación de costos de la producción pública;
- j) Estar diseñado de forma tal que permita su procesamiento y generación de estados financieros mediante el uso de las tecnologías de la información;
- k) Respalidar con la documentación original que compruebe y justifique los registros que se efectúen, el registro de las operaciones contables y presupuestarias.

c) POSTULADOS BASICOS

POSTULADOS BASICOS DE CONTABILIDAD GUBERNAMENTAL (PBCG)

Son los elementos fundamentales que configuran el Sistema de Contabilidad Gubernamental (SCG), teniendo incidencia en la identificación, el análisis, la interpretación, la captación, el procesamiento y el reconocimiento de las transformaciones, transacciones y otros eventos que afectan el ente público.

Los postulados sustentan de manera técnica el registro de las operaciones, la elaboración y presentación de estados financieros; basados en su razonamiento,



eficiencia demostrada, respaldo en legislación especializada y aplicación de la Ley General de Contabilidad Gubernamental (Ley de Contabilidad), con la finalidad de uniformar los métodos, procedimientos y prácticas contables.

A continuación se presentan y explican los Postulados Básicos de Contabilidad Gubernamental:

1.- SUSTANCIA ECONÓMICA

Es el reconocimiento contable de las transacciones, transformaciones internas y otros eventos, que afectan económicamente al ente público y delimitan la operación del Sistema de Contabilidad Gubernamental (SCG).

Explicación del postulado básico

El SCG estará estructurado de tal manera que permita la captación de la esencia económica en la delimitación y operación del ente público, apegándose a la normatividad emitida por el Consejo Nacional de Armonización Contable (CONAC).

Al reflejar la situación económica contable de las transacciones, se genera la información que proporciona los elementos necesarios para una adecuada toma de decisiones.

2.- ENTES PÚBLICOS

Los poderes Ejecutivo, Legislativo y Judicial de la Federación y de las entidades federativas; los entes autónomos de la Federación y de las entidades federativas; los ayuntamientos de los municipios; los órganos político-administrativos de las demarcaciones territoriales del Distrito Federal; y las entidades de la administración pública paraestatal, ya sean federales, estatales o municipales.

Explicación del postulado básico


El ente público es establecido por un marco normativo específico, el cual determina sus objetivos, su ámbito de acción y sus limitaciones; con atribuciones para asumir derechos y contraer obligaciones.

3.- EXISTENCIA PERMANENTE

La actividad del ente público se establece por tiempo indefinido, salvo disposición legal en la que se especifique lo contrario.

Explicación del postulado básico

El sistema contable del ente público se establece considerando que el periodo de vida del mismo es indefinido.



4.- REVELACIÓN SUFICIENTE

Los estados y la información financiera deben mostrar amplia y claramente la situación financiera y los resultados del ente público.

Explicación del postulado básico

a) Como información financiera se considera la contable y presupuestaria y se presentará en estados financieros, reportes e informes acompañándose, en su caso, de las notas explicativas y de la información necesaria que sea representativa de la situación del ente público a una fecha establecida.

b) Los estados financieros y presupuestarios con sus notas forman una unidad inseparable, por tanto, deben presentarse conjuntamente en todos los casos para una adecuada evaluación cuantitativa cumpliendo con las características de objetividad, verificabilidad y representatividad.

5.- IMPORTANCIA RELATIVA

La información debe mostrar los aspectos importantes de la entidad que fueron reconocidos contablemente.

Explicación del postulado básico

La información financiera tiene importancia relativa si existe el riesgo de que su omisión o presentación errónea afecte la percepción de los usuarios en relación con la rendición de cuentas, la fiscalización y la toma de decisiones.

6.- REGISTRO E INTEGRACIÓN PRESUPUESTARIA


La información presupuestaria de los entes públicos se integra en la contabilidad en los mismos términos que se presentan en la ley de Ingresos y en el Decreto del Presupuesto Egresos, de acuerdo a la naturaleza económica que le corresponda.

El registro presupuestario del ingreso y del egreso en los entes públicos se debe reflejar en la contabilidad, considerando sus efectos patrimoniales y su vinculación con las etapas presupuestarias correspondientes.

Explicación del postulado básico

El Sistema de Contabilidad Gubernamental (SCG) debe considerar cuentas de orden, para el registro del ingreso y el egreso, a fin de proporcionar información presupuestaria que permita evaluar los resultados obtenidos respecto de los presupuestos autorizados;

El SCG debe identificar la vinculación entre las cuentas de orden y las de balance o resultados;



La contabilización de los presupuestos debe seguir la metodología y registros equilibrados o igualados, representando las etapas presupuestarias de las transacciones a través de cuentas de orden del ingreso y del egreso; así como su efecto en la posición financiera y en los resultados;

El SCG debe permitir identificar de forma individual y agregada el registro de las operaciones en las cuentas de orden, de balance y de resultados correspondientes; así como generar registros a diferentes niveles de agrupación;

La clasificación de los egresos presupuestarios será al menos la siguiente: administrativa, conforme al Decreto del Presupuesto de Egresos, que es la que permite identificar quién gasta; funcional y programática, que indica para qué se gasta; y económica y por objeto del gasto que identifica en qué se gasta.

La integración presupuestaria se realizará sumando la información presupuestaria de entes independientes para presentar un solo informe.

7.- CONSOLIDACIÓN DE LA INFORMACIÓN FINANCIERA

Los estados financieros de los entes públicos deberán presentar de manera consolidada la situación financiera, los resultados de operación, el flujo de efectivo o los cambios en la situación financiera y las variaciones a la Hacienda Pública, como si se tratara de un solo ente público.


Explicación del postulado básico

Para los entes públicos la consolidación se lleva a cabo sumando aritméticamente la información patrimonial que se genera de la contabilidad del ente público, en los sistemas de registro que conforman el SCG, considerando los efectos de eliminación de aquellas operaciones que dupliquen su efecto.

Corresponde a la instancia normativa a nivel federal, entidades federativas o municipal, respectivamente, determinar la consolidación de las cuentas, así como de la información de los entes públicos y órganos sujetos a ésta, de acuerdo con los lineamientos que dicte el CONAC.

8.- DEVENGO CONTABLE

Los registros contables de los entes públicos se llevarán con base acumulativa. El ingreso devengado, es el momento contable que se realiza cuando existe jurídicamente el derecho de cobro de impuestos, derechos, productos, aprovechamientos y otros ingresos por parte de los entes públicos. El gasto devengado, es el momento contable que refleja el reconocimiento de una obligación de pago a favor de terceros por la recepción de conformidad de bienes, servicios y obra



pública contratados; así como de las obligaciones que derivan de tratados, leyes, decretos, resoluciones y sentencias definitivas.

Explicación del postulado básico

Debe entenderse por realizado el ingreso derivado de contribuciones y participaciones cuando exista jurídicamente el derecho de cobro;

Los gastos se consideran devengados desde el momento que se formalizan las transacciones, mediante la recepción de los servicios o bienes a satisfacción, independientemente de la fecha de pago.

Periodo Contable

La vida del ente público se divide en períodos uniformes de un año calendario, para efectos de conocer en forma periódica la situación financiera a través del registro de sus operaciones y rendición de cuentas;

En lo que se refiere a la contabilidad gubernamental, el periodo relativo es de un año calendario, que comprende a partir del 1 de enero hasta el 31 de diciembre, y está directamente relacionado con la ejecución de la Ley de Ingresos y el ejercicio del presupuesto de egresos;

La necesidad de conocer los resultados de las operaciones y la situación financiera del ente público, hace indispensable dividir la vida continua del mismo en períodos uniformes permitiendo su comparabilidad;


En caso de que algún ente público inicie sus operaciones en el transcurso del año, el primer ejercicio contable abarcará a partir del inicio de éstas y hasta el 31 de diciembre; tratándose de entes públicos que dejen de existir durante el ejercicio, concluirán sus operaciones en esa fecha, e incluirán los resultados obtenidos en la cuenta pública anual correspondiente e) Para efectos de evaluación y seguimiento de la gestión financiera, así como de la emisión de estados financieros para fines específicos se podrán presentar informes contables por períodos distintos, sin que esto signifique la ejecución de un cierre.

9.- VALUACIÓN

Todos los eventos que afecten económicamente al ente público deben ser cuantificados en términos monetarios y se registrarán al costo histórico o al valor económico más objetivo registrándose en moneda nacional.

Explicación del Postulado Básico

El costo histórico de las operaciones corresponde al monto erogado para su adquisición conforme a la documentación contable original justificativa y



comprobatoria, o bien a su valor estimado o de avalúo en caso de ser producto de una donación, expropiación, adjudicación o dación en pago;

La información reflejada en los estados financieros deberá ser revaluada aplicando los métodos y lineamientos que para tal efecto emita el CONAC.

10.- DUALIDAD ECONÓMICA

El ente público debe reconocer en la contabilidad, la representación de las transacciones y algún otro evento que afecte su situación financiera, su composición por los recursos asignados para el logro de sus fines y por sus fuentes, conforme a los derechos y obligaciones.

Explicación del Postulado Básico

Los activos representan recursos que fueron asignados y capitalizados por el ente público, en tanto que los pasivos y el patrimonio representan los financiamientos y los activos netos, respectivamente;

Las fuentes de los recursos están reconocidas dentro de los conceptos de la Ley de Ingresos.

11.- CONSISTENCIA


Ante la existencia de operaciones similares en un ente público, debe corresponder un mismo tratamiento contable, el cual debe permanecer a través del tiempo, en tanto no cambie la esencia económica de las operaciones.

Explicación del postulado básico

Las políticas, métodos de cuantificación, procedimientos contables y ordenamientos normativos, deberán ser acordes para cumplir con lo dispuesto en la Ley de Contabilidad, con la finalidad de reflejar de una mejor forma, la sustancia económica de las operaciones realizadas por el ente público, debiendo aplicarse de manera uniforme a lo largo del tiempo;

Cuando por la emisión de una nueva norma, cambie el procedimiento de cuantificación, las políticas contables, los procedimientos de registro y la presentación de la información financiera que afecte la comparabilidad de la información, se deberá revelar claramente en los estados financieros el motivo, justificación y efecto;

Los estados financieros correspondientes a cada ejercicio seguirán los mismos criterios y métodos de valuación utilizados en ejercicios precedentes, salvo cambios en el modelo contable de aplicación general;



La observancia de este postulado no imposibilita el cambio en la aplicación de reglas, lineamientos, métodos de cuantificación y procedimientos contables; sólo se exige, que cuando se efectúe una modificación que afecte la comparabilidad de la información, se deberá revelar claramente en los estados financieros: su motivo, justificación y efecto, con el fin de fortalecer la utilidad de la información. También, obliga al ente público a mostrar su situación financiera y resultados aplicando bases técnicas y jurídicas consistentes, que permitan la comparación con ella misma sobre la información de otros períodos y conocer su posición relativa con otros entes económicos similares.

Normatividad supletoria. Normas de Información Financiera.

6. POLÍTICAS DE CONTABILIDAD SIGNIFICATIVAS

Se informa:

- a) **Actualización:** se informará del método utilizado para la actualización del valor de los activos, pasivos y Hacienda Pública/Patrimonio y las razones de dicha elección. Así como informar de la desconexión o reconexión inflacionaria.
- b) **Informar sobre la realización de operaciones** en el extranjero y de sus efectos en la información financiera gubernamental.
- c) **Método de valuación** de la inversión en acciones de Compañías subsidiarias no consolidadas y asociadas.

El Ente no cuenta con inversiones Compañías subsidiarias no consolidadas y asociadas

- d) **Sistema y método de valuación** de inventarios y costo de lo vendido.

El Ente no cuenta con un almacén ya que su principal actividad son las obras de infraestructura hídrica.

- e) **Beneficios a empleados:** revelar el cálculo de la reserva actuarial, valor presente de los ingresos esperados comparado con el valor presente de la estimación de gastos tanto de los beneficiarios actuales como futuros.


No se han realizado cálculos actuariales.

- f) **Provisiones:** objetivo de su creación, monto y plazo.

Las provisiones son pasivos en los que su cuantía o vencimiento son inciertos.

Debe reconocerse una provisión solo cuando:

Exista una obligación presente (legal o asumida) resultante de un evento pasado a cargo de la entidad.



Es probable que se presente la salida de recursos económicos como medio para liquidar dicha obligación.

La obligación pueda ser estimada razonablemente.

De no cumplirse las tres condiciones antes mencionadas, no debe reconocerse la provisión.

Provisiones – Reglas de valuación

Las provisiones deben ser objeto de revisión en cada fecha del balance general y ajustado, en su caso, para reflejar la mejor estimación existente en ese momento.

La provisión debe ser revertida si ya no es probable que se requiera la salida de recursos económicos para liquidar la obligación.

g) **Reservas:** objetivo de su creación, monto y plazo.

h) **Cambios en políticas contables** y corrección de errores junto con la revelación de los efectos que se tendrá en la información financiera del ente público, ya sea retrospectivos o prospectivos.

No se han dado.

i) **Reclasificaciones:** se deben revelar todos aquellos movimientos entre cuentas por efectos de cambios en los tipos de operaciones.

j) **Depuración y cancelación de saldos.**

7. POSICIÓN EN MONEDA EXTRANJERA Y PROTECCIÓN POR RIESGO CAMBIARIO

RESPECTO A:

a) Activos en moneda extranjera.

b) Pasivos en moneda extranjera.

c) Posición en moneda extranjera.


d) Tipo de cambio.

e) Equivalente en moneda nacional

8. REPORTE ANALÍTICO DEL ACTIVO

a) **La vida útil y porcentajes de depreciación**, deterioro o amortización utilizados en los diferentes tipos de activos se realizan consistentemente, no hay variación los métodos utilizados.

b) **No se realizaron cambios** en el porcentaje de depreciación o valor residual de los activos.



Comisión de Derechos Humanos del Estado de Morelos

- c) **No se realizaron gastos financieros** ni de investigación y desarrollo por lo que no hubo capitalización.
- d) **No se han tenido riesgos por tipo de cambio** o interés de las inversiones financieras
- e) **En este año no se construyeron bienes por la entidad** por lo que no hubo activaciones.
- f) **No existen otras circunstancias de carácter significativo** que afecten el activo, tales como bienes en garantía, señalados en embargos, litigios, títulos de inversiones entregados en garantías, baja significativa del valor de inversiones financieras, etc.
- g) **No se realizaron desmantelamiento de activos** por lo que no existen implicaciones y efectos contables
- h) **Administración de activos;** planeación con el objetivo de que el ente los utilice de manera más efectiva

- No hubo inversiones en valores

- No hubo patrimonio de organismos.

- No hubo inversiones en empresas de participación mayoritaria.

- No hubo inversiones en empresas de participación minoritaria.

9. FIDEICOMISOS, MANDATOS Y ANÁLOGOS

Al cierre del ejercicio no se cuenta con fideicomisos.

10. REPORTE DE LA RECAUDACIÓN


- a) Análisis del comportamiento de la recaudación correspondiente al ente público o cualquier tipo de ingreso, de forma separada los ingresos locales de los federales.
- b) Proyección de la recaudación e ingresos en el mediano plazo.

COMISIÓN DE DERECHOS HUMANOS DEL ESTADO DE MORELOS

REPORTE DE LA RECAUDACIÓN

AL 31 DE DICIEMBRE DE 2021

CRI	CONCEPTO	IMPORTES TOTALES
	PRODUCTOS	23,178.00
	OTROS INGRESOS Y BENEFICIOS	-
	TRANSFERENCIAS Y ASIGNACIONES	15,803,000.00
	TOTAL	15,826,178.00



11. INFORMACIÓN SOBRE LA DEUDA Y EL REPORTE ANALÍTICO DE LA DEUDA

Se informa lo siguiente:

- a) No se contrató deuda en el periodo por lo que no se presentan indicadores: deuda respecto al PIB y deuda respecto a la recaudación tomando, como mínimo, un período igual o menor a 5 años.
- b) Al no tener deuda contratada por tipo de valor gubernamental o instrumento financiero no se muestran intereses, comisiones, tasa, perfil de vencimiento y otros gastos de la deuda.

12. CALIFICACIONES OTORGADAS

No se realizaron calificaciones crediticias durante el periodo que se presenta.

13. PROCESOS DE MEJORA

14. INFORMACIÓN POR SEGMENTOS

La información financiera no se presenta de manera segmentada debido a que la diversidad de las actividades y operaciones que se realizan en la Comisión no lo ameritan.

15. EVENTOS POSTERIORES AL CIERRE

Al momento de presentar esta información no han sucedido eventos posteriores a la fecha de cierre y que pudiera tener un efecto en los estados financieros que afecten económicamente.

16. PARTES RELACIONADAS

No existen partes relacionadas que pudieran ejercer influencia significativa sobre la toma de decisiones financieras y operativas en la Comisión.

17. RESPONSABILIDAD SOBRE LA PRESENTACIÓN RAZONABLE DE LA INFORMACIÓN CONTABLE

“Bajo protesta de decir verdad declaramos que los Estados Financieros y sus notas, son razonablemente correctos y son responsabilidad del emisor”



Cuenta Pública Anual 2021
COMISIÓN DE DERECHOS HUMANOS DEL ESTADO DE MORELOS
Conciliación entre los Ingresos Presupuestarios y Contables
Del 1 de enero al 31 de diciembre de 2021
(Pesos)




1. Total de Ingresos Presupuestarios	15,826,178
2. Más Ingresos Contables No Presupuestarios	-
2.1 Ingresos Financieros	-
2.2 Incremento por Variación de Inventarios	-
2.3 Disminución del Exceso de Estimaciones por Pérdida o Deterioro u Obsolescencia	-
2.4 Disminución del Exceso de Provisiones	-
2.5 Otros Ingresos y Beneficios Varios	-
2.6 Otros Ingresos Contables No Presupuestarios	-
3. Menos Ingresos Presupuestarios No Contables	-
3.1 Aprovechamientos Patrimoniales	-
3.2 Ingresos Derivados de Financiamientos	-
3.3 Otros Ingresos Presupuestarios No Contables	-
4. Total de Ingresos Contables	15,826,178



Cuenta Pública Anual 2021
COMISIÓN DE DERECHOS HUMANOS DEL ESTADO DE MORELOS
Conciliación entre los Egresos Presupuestarios y los Gastos Contables
Del 1 de enero al 31 de diciembre de 2021
(Pesos)



1. Total de Egresos Presupuestarios	16,400,517
2. Menos Egresos Presupuestarios No Contables	527,531
2.1 Materias Primas y Materiales de Producción y Comercialización	-
2.2 Materiales y Suministros	-
2.3 Mobiliario y Equipo de Administración	300,951
2.4 Mobiliario y Equipo Educativo y Recreativo	9,468
2.5 Equipo e Instrumental Médico y de Laboratorio	-
2.6 Vehículos y Equipo de Transporte	-
2.7 Equipo de Defensa y Seguridad	-
2.8 Maquinaria, Otros Equipos y Herramientas	-
2.9 Activos Biológicos	-
2.10 Bienes Inmuebles	-
2.11 Activos Intangibles	217,112
2.12 Obra Pública en Bienes de Dominio Público	-
2.13 Obra Pública en Bienes Propios	-
2.14 Acciones y Participaciones de Capital	-
2.15 Compra de Títulos y Valores	-
2.16 Concesión de Préstamos	-
2.17 Inversiones en Fideicomisos, Mandatos y Otros Análogos	-
2.18 Provisiones para Contingencias y Otras Erogaciones Especiales	-
2.19 Amortización de la Deuda Pública	-
2.20 Adeudos de Ejercicios Fiscales Anteriores (ADEFAS)	-
2.21 Otros Egresos Presupuestarios No Contables	-
3. Más Gastos Contables No Presupuestarios	339,110
3.1 Estimaciones, Depreciaciones, Deterioros, Obsolescencia y Amortizaciones	339,110
3.2 Provisiones	-
3.3 Disminución de Inventarios	-
3.4 Aumento por Insuficiencia de Estimaciones por Pérdida o Deterioro u Obsolescencia	-
3.5 Aumento por Insuficiencia de Provisiones	-
3.6 Otros Gastos	-
3.7 Otros Gastos Contables No Presupuestarios	-
4. Total de Gastos Contables	16,212,096



CDHEM

Información Presupuestaria

CUENTA PÚBLICA ANUAL
COMISIÓN DE DERECHOS HUMANOS DEL ESTADO DE MORELOS
ENERO - DICIEMBRE

| 2021



Cuenta Pública Anual 2021
COMISIÓN DE DERECHOS HUMANOS DEL ESTADO DE MORELOS
 Balance Presupuestario - LDF
 Del 1 de enero al 31 de diciembre de 2021
 (Pesos)



Concepto	Estimado / Aprobado	Devengado	Recaudado / Pagado
A. Ingresos Totales (A = A1 + A2 + A3)	15,803,000	15,826,178	15,826,178
<i>A1. Ingresos de Libre Disposición</i>	15,803,000	15,826,178	15,826,178
<i>A2. Transferencias Federales Etiquetadas</i>	-	-	-
<i>A3. Financiamiento Neto</i>	-	-	-
B. Egresos Presupuestarios (B = B1 + B2)	15,803,000	16,400,517	16,168,919
<i>B1. Gasto No Etiquetado (sin incluir Amortización de la Deuda Pública)</i>	15,803,000	16,400,517	16,168,919
<i>B2. Gasto Etiquetado (sin incluir Amortización de la Deuda Pública)</i>	-	-	-
C. Remanentes del Ejercicio Anterior (C = C1 + C2)	-	-	-
<i>C1. Remanentes de Ingresos de Libre Disposición aplicados en el periodo</i>	-	-	-
<i>C2. Remanentes de Transferencias Federales Etiquetadas aplicados en el periodo</i>	-	-	-
I. Balance Presupuestario (I = A - B + C)	-	(574,339)	(342,741)
II. Balance Presupuestario sin Financiamiento Neto (II = I - A3)	-	(574,339)	(342,741)
III. Balance Presupuestario sin Financiamiento Neto y sin Remanentes del Ejercicio Anterior (III = II - C)	-	(574,339)	(342,741)

Concepto	Aprobado	Devengado	Pagado
E. Intereses, Comisiones y Gastos de la Deuda (E = E1 + E2)	-	-	-
<i>E1. Intereses, Comisiones y Gastos de la Deuda con Gasto No Etiquetado</i>	-	-	-
<i>E2. Intereses, Comisiones y Gastos de la Deuda con Gasto Etiquetado</i>	-	-	-
IV. Balance Primario (IV = III + E)	-	(574,339)	(342,741)

Concepto	Estimado / Aprobado	Devengado	Recaudado / Pagado
F. Financiamiento (F = F1 + F2)	-	-	-
<i>F1. Financiamiento con Fuente de Pago de Ingresos de Libre Disposición</i>	-	-	-
<i>F2. Financiamiento con Fuente de Pago de Transferencias Federales Etiquetadas</i>	-	-	-
G. Amortización de la Deuda (G = G1 + G2)	-	-	-
<i>G1. Amortización de la Deuda Pública con Gasto No Etiquetado</i>	-	-	-
<i>G2. Amortización de la Deuda Pública con Gasto Etiquetado</i>	-	-	-
A3. Financiamiento Neto (A3 = F - G)	-	-	-

Concepto	Estimado / Aprobado	Devengado	Recaudado / Pagado
A1. Ingresos de Libre Disposición	15,803,000	15,826,178	15,826,178
<i>A3.1 Financiamiento Neto con Fuente de Pago de Ingresos de Libre Disposición (A3.1 = F1 - G1)</i>	-	-	-
<i>F1. Financiamiento con Fuente de Pago de Ingresos de Libre Disposición</i>	-	-	-
<i>G1. Amortización de la Deuda Pública con Gasto No Etiquetado</i>	-	-	-
B1. Gasto No Etiquetado (sin incluir Amortización de la Deuda Pública)	15,803,000	16,400,517	16,168,919
<i>C1. Remanentes de Ingresos de Libre Disposición aplicados en el periodo</i>	-	-	-
V. Balance Presupuestario de Recursos Disponibles (V = A1 + A3.1 - B1 + C1)	-	(574,339)	(342,741)
VI. Balance Presupuestario de Recursos Disponibles sin Financiamiento Neto (VI = V - A3.1)	-	(574,339)	(342,741)

Concepto	Estimado / Aprobado	Devengado	Recaudado / Pagado
A2. Transferencias Federales Etiquetadas	-	-	-
<i>A3.2 Financiamiento Neto con Fuente de Pago de Transferencias Federales Etiquetadas (A3.2 = F2 - G2)</i>	-	-	-
<i>F2. Financiamiento con Fuente de Pago de Transferencias Federales Etiquetadas</i>	-	-	-
<i>G2. Amortización de la Deuda Pública con Gasto Etiquetado</i>	-	-	-
B2. Gasto Etiquetado (sin incluir Amortización de la Deuda Pública)	-	-	-
<i>C2. Remanentes de Transferencias Federales Etiquetadas aplicados en el periodo</i>	-	-	-
VII. Balance Presupuestario de Recursos Etiquetados (VII = A2 + A3.2 - B2 + C2)	-	-	-
VIII. Balance Presupuestario de Recursos Etiquetados sin Financiamiento Neto (VIII = VII - A3.2)	-	-	-



Cuenta Pública Anual 2021
COMISIÓN DE DERECHOS HUMANOS DEL ESTADO DE MORELOS
Estado Analítico de Ingresos
Del 1 de enero al 31 de diciembre de 2021
(Pesos)



Rubro de Ingresos	Ingreso					Diferencia (6 = 5 - 1)
	Estimado	Ampliaciones y Reducciones	Modificado	Devengado	Recaudado	
	(1)	(2)	(3= 1 + 2)	(4)	(5)	
Impuestos	-	-	-	-	-	-
Cuotas y Aportaciones de Seguridad Social	-	-	-	-	-	-
Contribuciones de Mejoras	-	-	-	-	-	-
Derechos	-	-	-	-	-	-
Productos	-	23,178	23,178	23,178	23,178	23,178
Aprovechamientos	-	-	-	-	-	-
Ingresos por Venta de Bienes, Prestación de Servicios y Otros Ingresos	-	583,346	583,346	-	-	-
Participaciones, Aportaciones, Convenios, Incentivos Derivados de la Colaboración Fiscal y Fondos Distintos de Aportaciones	-	-	-	-	-	-
Transferencias, Asignaciones, Subsidios y Subvenciones, y Pensiones y Jubilaciones	15,803,000	-	15,803,000	15,803,000	15,803,000	-
Ingresos Derivados de Financiamientos	-	-	-	-	-	-
Total	15,803,000	606,524	16,409,524	15,826,178	15,826,178	23,178
				Ingresos excedentes		

Estado Analítico de Ingresos Por Fuente de Financiamiento	Ingreso					Diferencia (6 = 5 - 1)
	Estimado	Ampliaciones y Reducciones	Modificado	Devengado	Recaudado	
	(1)	(2)	(3= 1 + 2)	(4)	(5)	
Ingresos del Poder Ejecutivo Federal o Estatal y de los Municipios	-	-	-	-	-	-
Impuestos	-	-	-	-	-	-
Cuotas y Aportaciones de Seguridad Social	-	-	-	-	-	-
Contribuciones de Mejoras	-	-	-	-	-	-
Derechos	-	-	-	-	-	-
Productos ¹	-	-	-	-	-	-
Aprovechamientos ²	-	-	-	-	-	-
Participaciones, Aportaciones, Convenios, Incentivos Derivados de la Colaboración Fiscal y Fondos Distintos de Aportaciones	-	-	-	-	-	-
Transferencias, Asignaciones, Subsidios y Subvenciones, y Pensiones y Jubilaciones	-	-	-	-	-	-
Ingresos de los Entes Públicos de los Poderes Legislativo y Judicial, de los Órganos Autónomos y del Sector Paraestatal o Paramunicipal, así como de las Empresas Productivas del Estado	15,803,000	606,524	16,409,524	15,826,178	15,826,178	23,178
Cuotas y Aportaciones de Seguridad Social	-	-	-	-	-	-
Productos ¹	-	23,178	23,178	23,178	23,178	23,178
Ingresos por Venta de Bienes, Prestación de Servicios y Otros Ingresos ³	-	583,346	583,346	-	-	-
Transferencias, Asignaciones, Subsidios y Subvenciones, y Pensiones y Jubilaciones	15,803,000	-	15,803,000	15,803,000	15,803,000	-
Ingresos Derivados de Financiamientos	-	-	-	-	-	-
Ingresos Derivados de Financiamientos	-	-	-	-	-	-
Total	15,803,000	606,524	16,409,524	15,826,178	15,826,178	23,178
				Ingresos excedentes		

¹ Incluye intereses que generan las cuentas bancarias de los entes públicos en productos.

² Incluye donativos en efectivo del Poder Ejecutivo, entre otros aprovechamientos.

³ Se refiere a los ingresos propios obtenidos por los Poderes Legislativo y Judicial, los Órganos Autónomos y las entidades de la administración pública paraestatal y paramunicipal, por sus actividades diversas no inherentes a su operación que generan recursos y que no sean ingresos por venta de bienes o prestación de servicios, tales como donativos en efectivo, entre otros.



Cuenta Pública Anual 2021
COMISIÓN DE DERECHOS HUMANOS DEL ESTADO DE MORELOS
Estado Analítico de Ingresos Detallado - LDF
Del 1 de enero al 31 de diciembre de 2021
(Pesos)



Concepto	Ingreso					Diferencia
	Estimado	Ampliaciones/ (Reducciones)	Modificado	Devengado	Recaudado	
Ingresos de Libre Disposición						
<i>Impuestos</i>	-	-	-	-	-	-
<i>Cuotas y Aportaciones de Seguridad Social</i>	-	-	-	-	-	-
<i>Contribuciones de Mejoras</i>	-	-	-	-	-	-
<i>Derechos</i>	-	-	-	-	-	-
<i>Productos</i>	-	23,178	23,178	23,178	23,178	23,178
<i>Aprovechamientos</i>	-	-	-	-	-	-
<i>Ingresos por Venta de Bienes y Prestación de Servicios</i>	-	583,346	583,346	-	-	-
<i>Participaciones</i>	-	-	-	-	-	-
Fondo General de Participaciones	-	-	-	-	-	-
Fondo de Fomento Municipal	-	-	-	-	-	-
Fondo de Fiscalización y Recaudación	-	-	-	-	-	-
Fondo de Compensación	-	-	-	-	-	-
Fondo de Extracción de Hidrocarburos	-	-	-	-	-	-
Impuesto Especial Sobre Producción y Servicios	-	-	-	-	-	-
0.136% de la Recaudación Federal Participable	-	-	-	-	-	-
3.17% Sobre Extracción de Petróleo	-	-	-	-	-	-
Gasolinas y Diésel	-	-	-	-	-	-
Fondo del Impuesto Sobre la Renta	-	-	-	-	-	-
Fondo de Estabilización de los Ingresos de las Ent. Fed.	-	-	-	-	-	-
<i>Incentivos Derivados de la Colaboración Fiscal</i>	-	-	-	-	-	-
Tenencia o Uso de Vehículos	-	-	-	-	-	-
Fondo de Compensación ISAN	-	-	-	-	-	-
Impuesto Sobre Automóviles Nuevos	-	-	-	-	-	-
Fondo de Compensación de Repecos-Intermedios	-	-	-	-	-	-
Otros Incentivos Económicos	-	-	-	-	-	-
<i>Transferencias y Asignaciones</i>	15,803,000	-	15,803,000	15,803,000	15,803,000	-
<i>Convenios</i>	-	-	-	-	-	-
Otros Convenios y Subsidios	-	-	-	-	-	-
<i>Otros Ingresos de Libre Disposición</i>	-	-	-	-	-	-
Participaciones en Ingresos Locales	-	-	-	-	-	-
Otros Ingresos de Libre Disposición	-	-	-	-	-	-
Total de Ingresos de Libre Disposición	15,803,000	606,524	16,409,524	15,826,178	15,826,178	23,178
Ingresos Excedentes de Ingresos de Libre Disposición						
Transferencias Federales Etiquetadas						
<i>Aportaciones</i>	-	-	-	-	-	-
Fondo de Aport. para la Nómina Educativa y Gto. Op.	-	-	-	-	-	-
Fondo de Aportaciones para los Servicios de Salud	-	-	-	-	-	-
Fondo de Aportaciones para la Infraestructura Social	-	-	-	-	-	-
Fondo de Aport. para el Fortalecimiento de los Municipios y de las Demarcaciones Territoriales del Distrito Federal	-	-	-	-	-	-
Fondo de Aportaciones Múltiples	-	-	-	-	-	-
Fondo de Aport. para la Educación Tec. y de Adultos	-	-	-	-	-	-
Fondo de Aportaciones para la Seguridad Pública de los Estados y del Distrito Federal	-	-	-	-	-	-
Fondo de Aportaciones para el Fortalecimiento de las Entidades Federativas	-	-	-	-	-	-
<i>Convenios</i>	-	-	-	-	-	-
Convenios de Protección Social en Salud	-	-	-	-	-	-
Convenios de Descentralización	-	-	-	-	-	-
Convenios de Reasignación	-	-	-	-	-	-
Otros Convenios y Subsidios	-	-	-	-	-	-
<i>Fondos Distintos de Aportaciones</i>	-	-	-	-	-	-
Fondo para Entidades Federativas y Municipios Productores de Hidrocarburos	-	-	-	-	-	-
Fondo Minero	-	-	-	-	-	-
<i>Transferencias, Asignaciones, Subsidios y Subvenciones, y Pensiones y Jubilaciones</i>	-	-	-	-	-	-
<i>Otras Transferencias Federales Etiquetadas</i>	-	-	-	-	-	-
Total de Transferencias Federales Etiquetadas	-	-	-	-	-	-
Ingresos Derivados de Financiamientos						
<i>Ingresos Derivados de Financiamientos</i>	-	-	-	-	-	-
Total de Ingresos	15,803,000	606,524	16,409,524	15,826,178	15,826,178	23,178
Datos Informativos						
1. Ingresos Derivados de Financiamientos con Fuente de Pago de Ingresos de Libre Disposición	-	-	-	-	-	-
2. Ingresos Derivados de Financiamientos con Fuente de Pago de Transferencias Federales Etiquetadas	-	-	-	-	-	-
3. Ingresos Derivados de Financiamientos	-	-	-	-	-	-



Cuenta Pública Anual 2021
COMISIÓN DE DERECHOS HUMANOS DEL ESTADO DE MORELOS
 Estado Analítico del Ejercicio del Presupuesto de Egresos
 Clasificación por Objeto del Gasto (Capítulo y Concepto)
 Del 1 de enero al 31 de diciembre de 2021
 (Pesos)



Concepto	Egresos					Subejercicio 6 = (3 - 4)
	Aprobado	Ampliaciones/ (Reducciones)	Modificado	Devengado	Pagado	
	1	2	3 = (1 + 2)	4	5	
Servicios Personales	11,453,304	-	11,453,304	11,453,304	11,222,924	-
Remuneraciones al Personal de Carácter Permanente	4,099,107	(139,970)	3,959,137	3,959,137	3,957,845	-
Remuneraciones al Personal de Carácter Transitorio	-	-	-	-	-	-
Remuneraciones Adicionales y Especiales	6,017,523	60,368	6,077,891	6,077,891	5,976,286	-
Seguridad Social	994,130	(230,712)	763,418	763,418	678,627	-
Otras Prestaciones Sociales y Económicas	342,544	310,314	652,858	652,858	610,166	-
Previsiones	-	-	-	-	-	-
Pago de Estímulos a Servidores Públicos	-	-	-	-	-	-
Materiales y Suministros	390,482	166,054	556,536	553,844	553,426	2,692
Materiales de Admón., Emisión de Doctos. y Artículos Oficiales	120,400	20,235	140,635	140,635	140,217	-
Alimentos y Utensilios	66,250	56,203	122,453	119,761	119,761	2,692
Materias Primas y Materiales de Producción y Comercialización	-	-	-	-	-	-
Materiales y Artículos de Construcción y de Reparación	13,200	(9,229)	3,971	3,971	3,971	-
Productos Químicos, Farmacéuticos y de Laboratorio	11,000	(9,654)	1,346	1,346	1,346	-
Combustibles, Lubricantes y Aditivos	120,832	96,214	217,046	217,046	217,046	-
Vestuario, Blancos, Prendas de Protección y Artículos Deportivos	37,200	(24,112)	13,088	13,088	13,088	-
Materiales y Suministros Para Seguridad	-	-	-	-	-	-
Herramientas, Refacciones y Accesorios Menores	21,600	36,397	57,997	57,997	57,997	-
Servicios Generales	1,388,722	(70,798)	1,317,924	1,315,046	1,314,246	2,878
Servicios Básicos	236,400	(39,359)	197,041	197,041	196,242	-
Servicios de Arrendamiento	620,084	(498,108)	121,976	121,976	121,975	-
Servicios Profesionales, Científicos, Técnicos y Otros Servicios	345,688	264,470	610,158	610,158	610,158	-
Servicios Financieros, Bancarios y Comerciales	56,100	7,289	63,389	63,389	63,389	-
Servicios de Instalación, Reparación, Mantto. y Conservación	56,000	93,622	149,622	149,622	149,622	-
Servicios de Comunicación Social y Publicidad	6,000	(6,000)	-	-	-	-
Servicios de Traslado y Viáticos	32,250	87,221	119,471	119,471	119,471	-
Servicios Oficiales	4,000	23,493	27,493	24,615	24,615	2,878
Otros Servicios Generales	32,200	(3,426)	28,774	28,774	28,774	-
Transferencias, Asignaciones, Subsidios y Otras Ayudas	2,550,792	-	2,550,792	2,550,792	2,550,792	-
Transferencias Internas y Asignaciones al Sector Público	-	-	-	-	-	-
Transferencias al Resto del Sector Público	-	-	-	-	-	-
Subsidios y Subvenciones	-	-	-	-	-	-
Ayudas Sociales	-	-	-	-	-	-
Pensiones y Jubilaciones	2,550,792	-	2,550,792	2,550,792	2,550,792	-
Transferencias a Fideicomisos, Mandatos y Otros Análogos	-	-	-	-	-	-
Transferencias a la Seguridad Social	-	-	-	-	-	-
Donativos	-	-	-	-	-	-
Transferencias al Exterior	-	-	-	-	-	-
Bienes Muebles, Inmuebles e Intangibles	19,700	511,268	530,968	527,531	527,531	3,437
Mobiliario y Equipo de Administración	6,700	297,688	304,388	300,951	300,951	3,437
Mobiliario y Equipo Educativo y Recreativo	-	9,468	9,468	9,468	9,468	-
Equipo e Instrumental Médico y de Laboratorio	-	-	-	-	-	-
Vehículos y Equipo de Transporte	-	-	-	-	-	-
Equipo de Defensa y Seguridad	-	-	-	-	-	-
Maquinaria, Otros Equipos y Herramientas	-	-	-	-	-	-
Activos Biológicos	-	-	-	-	-	-
Bienes Inmuebles	-	-	-	-	-	-
Activos Intangibles	13,000	204,112	217,112	217,112	217,112	-
Inversión Pública	-	-	-	-	-	-
Obra Pública en Bienes de Dominio Público	-	-	-	-	-	-
Obra Pública en Bienes Propios	-	-	-	-	-	-
Proyectos Productivos y Acciones de Fomento	-	-	-	-	-	-
Inversiones Financieras y Otras Provisiones	-	-	-	-	-	-
Inversiones Para el Fomento de Actividades Productivas	-	-	-	-	-	-
Acciones y Participaciones de Capital	-	-	-	-	-	-
Compra de Títulos y Valores	-	-	-	-	-	-
Concesión de Préstamos	-	-	-	-	-	-
Inversiones en Fideicomisos, Mandatos y Otros Análogos	-	-	-	-	-	-
Otras Inversiones Financieras	-	-	-	-	-	-
Provisiones para Contingencias y Otras Erogaciones Especiales	-	-	-	-	-	-
Participaciones y Aportaciones	-	-	-	-	-	-
Participaciones	-	-	-	-	-	-
Aportaciones	-	-	-	-	-	-
Convenios	-	-	-	-	-	-
Deuda Pública	-	-	-	-	-	-
Amortización de la Deuda Pública	-	-	-	-	-	-
Intereses de la Deuda Pública	-	-	-	-	-	-
Comisiones de la Deuda Pública	-	-	-	-	-	-
Gastos de la Deuda Pública	-	-	-	-	-	-
Costo por Coberturas	-	-	-	-	-	-
Apoyos Financieros	-	-	-	-	-	-
Adeudos de Ejercicios Fiscales Anteriores (Adefas)	-	-	-	-	-	-
Total del Gasto	15,803,000	606,524	16,409,524	16,400,517	16,168,919	9,007



Comisión de Derechos Humanos del Estado de Morelos
 Estado Analítico del Ejercicio del Presupuesto de Egresos Detallado - LDF
 Clasificación por Objeto del Gasto (Capítulo y Concepto)
 Del 1 de enero al 31 de diciembre de 2021
 (Pesos)



MORELOS

Concepto	Egresos					Subejercicio
	Aprobado	Ampliaciones / (Reducciones)	Modificado	Devengado	Pagado	
Gasto No Etiquetado	15,803,000	606,524	16,409,524	16,400,517	16,168,919	9,007
Servicios Personales	11,453,304	-	11,453,304	11,453,304	11,222,924	-
Remuneraciones al Personal de Carácter Permanente	4,099,107	(139,970)	3,959,137	3,959,137	3,957,845	-
Remuneraciones al Personal de Carácter Transitorio	-	-	-	-	-	-
Remuneraciones Adicionales y Especiales	6,017,523	60,368	6,077,891	6,077,891	5,976,286	-
Seguridad Social	994,130	(230,712)	763,418	763,418	678,627	-
Otras Prestaciones Sociales y Económicas	342,544	310,314	652,858	652,858	610,166	-
Previsiones	-	-	-	-	-	-
Pago de Estímulos a Servidores Públicos	-	-	-	-	-	-
Materiales y Suministros	390,482	166,054	556,536	553,844	553,426	2,692
Materiales de Admón., Emisión de Doctos. y Art. Oficiales	120,400	20,235	140,635	140,635	140,217	-
Alimentos y Utensilios	66,250	56,203	122,453	119,761	119,761	2,692
Materias Primas y Materiales de Prod. y Comercialización	-	-	-	-	-	-
Materiales y Artículos de Construcción y de Reparación	13,200	(9,229)	3,971	3,971	3,971	-
Productos Químicos, Farmacéuticos y de Laboratorio	11,000	(9,654)	1,346	1,346	1,346	-
Combustibles, Lubrificantes y Aditivos	120,832	96,214	217,046	217,046	217,046	-
Vestuario, Blancos, Prendas de Protección y Art. Deportivos	37,200	(24,112)	13,088	13,088	13,088	-
Materiales y Suministros Para Seguridad	-	-	-	-	-	-
Herramientas, Refacciones y Accesorios Menores	21,600	36,397	57,997	57,997	57,997	-
Servicios Generales	1,388,722	(70,798)	1,317,924	1,315,046	1,314,246	2,878
Servicios Básicos	236,400	(39,359)	197,041	197,041	196,242	-
Servicios de Arrendamiento	620,084	(498,108)	121,976	121,976	121,975	-
Servicios Profesionales, Científicos, Técnicos y Otros Serv.	345,688	264,470	610,158	610,158	610,158	-
Servicios Financieros, Bancarios y Comerciales	56,100	7,289	63,389	63,389	63,389	-
Servicios de Instalación, Reparación, Mantto. y Conservación	56,000	93,622	149,622	149,622	149,622	-
Servicios de Comunicación Social y Publicidad	6,000	(6,000)	-	-	-	-
Servicios de Traslado y Viáticos	32,250	87,221	119,471	119,471	119,471	-
Servicios Oficiales	4,000	23,493	27,493	24,615	24,615	2,878
Otros Servicios Generales	32,200	(3,426)	28,774	28,774	28,774	-
Transferencias, Asignaciones, Subsidios y Otras Ayudas	2,550,792	-	2,550,792	2,550,792	2,550,792	-
Transferencias Internas y Asignaciones al Sector Público	-	-	-	-	-	-
Transferencias al Resto del Sector Público	-	-	-	-	-	-
Subsidios y Subvenciones	-	-	-	-	-	-
Ayudas Sociales	-	-	-	-	-	-
Pensiones y Jubilaciones	2,550,792	-	2,550,792	2,550,792	2,550,792	-
Transferencias a Fideicomisos, Mandatos y Otros Análogos	-	-	-	-	-	-
Transferencias a la Seguridad Social	-	-	-	-	-	-
Donativos	-	-	-	-	-	-
Transferencias al Exterior	-	-	-	-	-	-
Bienes Muebles, Inmuebles e Intangibles	19,700	511,268	530,968	527,531	527,531	3,437
Mobiliario y Equipo de Administración	6,700	297,688	304,388	300,951	300,951	3,437
Mobiliario y Equipo Educativo y Recreativo	-	9,468	9,468	9,468	9,468	-
Equipo e Instrumental Médico y de Laboratorio	-	-	-	-	-	-
Vehículos y Equipo de Transporte	-	-	-	-	-	-
Equipo de Defensa y Seguridad	-	-	-	-	-	-
Maquinaria, Otros Equipos y Herramientas	-	-	-	-	-	-
Activos Biológicos	-	-	-	-	-	-
Bienes Inmuebles	-	-	-	-	-	-
Activos Intangibles	13,000	204,112	217,112	217,112	217,112	-
Inversión Pública	-	-	-	-	-	-
Obra Pública en Bienes de Dominio Público	-	-	-	-	-	-
Obra Pública en Bienes Propios	-	-	-	-	-	-
Proyectos Productivos y Acciones de Fomento	-	-	-	-	-	-
Inversiones Financieras y Otras Provisiones	-	-	-	-	-	-
Inversiones Para el Fomento de Actividades Productivas	-	-	-	-	-	-
Acciones y Participaciones de Capital	-	-	-	-	-	-
Compra de Títulos y Valores	-	-	-	-	-	-
Concesión de Préstamos	-	-	-	-	-	-
Inversiones en Fideicomisos, Mandatos y Otros Análogos	-	-	-	-	-	-
Fideicomiso de Desastres Naturales (Informativo)	-	-	-	-	-	-
Otras Inversiones Financieras	-	-	-	-	-	-
Provisiones para Contingencias y Otras Erogaciones Especiales	-	-	-	-	-	-
Participaciones y Aportaciones	-	-	-	-	-	-
Participaciones	-	-	-	-	-	-
Aportaciones	-	-	-	-	-	-
Convenios	-	-	-	-	-	-
Deuda Pública	-	-	-	-	-	-
Amortización de la Deuda Pública	-	-	-	-	-	-
Intereses de la Deuda Pública	-	-	-	-	-	-
Comisiones de la Deuda Pública	-	-	-	-	-	-
Gastos de la Deuda Pública	-	-	-	-	-	-
Costo por Coberturas	-	-	-	-	-	-
Apoyos Financieros	-	-	-	-	-	-
Adeudos de Ejercicios Fiscales Anteriores (Adefas)	-	-	-	-	-	-



Cuenta Pública Anual 2021
COMISION DE DERECHOS HUMANOS DEL ESTADO DE MORELOS
Estado Analítico del Ejercicio del Presupuesto de Egresos Detallado - LDF
Clasificación por Objeto del Gasto (Capítulo y Concepto)
Del 1 de enero al 31 de diciembre de 2021
(Pesos)



MORELOS

Concepto	Egresos					
	Aprobado	Ampliaciones / (Reducciones)	Modificado	Devengado	Pagado	Subejercicio
Gasto Etiquetado	-	-	-	-	-	-
Servicios Personales	-	-	-	-	-	-
Remuneraciones al Personal de Carácter Permanente	-	-	-	-	-	-
Remuneraciones al Personal de Carácter Transitorio	-	-	-	-	-	-
Remuneraciones Adicionales y Especiales	-	-	-	-	-	-
Seguridad Social	-	-	-	-	-	-
Otras Prestaciones Sociales y Económicas	-	-	-	-	-	-
Previsiones	-	-	-	-	-	-
Pago de Estímulos a Servidores Públicos	-	-	-	-	-	-
Materiales y Suministros	-	-	-	-	-	-
Materiales de Admón., Emisión de Doctos. y Art. Oficiales	-	-	-	-	-	-
Alimentos y Utensilios	-	-	-	-	-	-
Materias Primas y Materiales de Prod. y Comercialización	-	-	-	-	-	-
Materiales y Artículos de Construcción y de Reparación	-	-	-	-	-	-
Productos Químicos, Farmacéuticos y de Laboratorio	-	-	-	-	-	-
Combustibles, Lubricantes y Aditivos	-	-	-	-	-	-
Vestuario, Blancos, Prendas de Protección y Art. Deportivos	-	-	-	-	-	-
Materiales y Suministros Para Seguridad	-	-	-	-	-	-
Herramientas, Refacciones y Accesorios Menores	-	-	-	-	-	-
Servicios Generales	-	-	-	-	-	-
Servicios Básicos	-	-	-	-	-	-
Servicios de Arrendamiento	-	-	-	-	-	-
Servicios Profesionales, Científicos, Técnicos y Otros Serv.	-	-	-	-	-	-
Servicios Financieros, Bancarios y Comerciales	-	-	-	-	-	-
Servicios de Instalación, Reparación, Mantto. y Conservación	-	-	-	-	-	-
Servicios de Comunicación Social y Publicidad	-	-	-	-	-	-
Servicios de Traslado y Viáticos	-	-	-	-	-	-
Servicios Oficiales	-	-	-	-	-	-
Otros Servicios Generales	-	-	-	-	-	-
Transferencias, Asignaciones, Subsidios y Otras Ayudas	-	-	-	-	-	-
Transferencias Internas y Asignaciones al Sector Público	-	-	-	-	-	-
Transferencias al Resto del Sector Público	-	-	-	-	-	-
Subsidios y Subvenciones	-	-	-	-	-	-
Ayudas Sociales	-	-	-	-	-	-
Pensiones y Jubilaciones	-	-	-	-	-	-
Transferencias a Fideicomisos, Mandatos y Otros Análogos	-	-	-	-	-	-
Transferencias a la Seguridad Social	-	-	-	-	-	-
Donativos	-	-	-	-	-	-
Transferencias al Exterior	-	-	-	-	-	-
Bienes Muebles, Inmuebles e Intangibles	-	-	-	-	-	-
Mobiliario y Equipo de Administración	-	-	-	-	-	-
Mobiliario y Equipo Educativo y Recreativo	-	-	-	-	-	-
Equipo e Instrumental Médico y de Laboratorio	-	-	-	-	-	-
Vehículos y Equipo de Transporte	-	-	-	-	-	-
Equipo de Defensa y Seguridad	-	-	-	-	-	-
Maquinaria, Otros Equipos y Herramientas	-	-	-	-	-	-
Activos Biológicos	-	-	-	-	-	-
Bienes Inmuebles	-	-	-	-	-	-
Activos Intangibles	-	-	-	-	-	-
Inversión Pública	-	-	-	-	-	-
Obra Pública en Bienes de Dominio Público	-	-	-	-	-	-
Obra Pública en Bienes Propios	-	-	-	-	-	-
Proyectos Productivos y Acciones de Fomento	-	-	-	-	-	-
Inversiones Financieras y Otras Provisiones	-	-	-	-	-	-
Inversiones Para el Fomento de Actividades Productivas	-	-	-	-	-	-
Acciones y Participaciones de Capital	-	-	-	-	-	-
Compra de Títulos y Valores	-	-	-	-	-	-
Concesión de Préstamos	-	-	-	-	-	-
Inversiones en Fideicomisos, Mandatos y Otros Análogos	-	-	-	-	-	-
Fideicomiso de Desastres Naturales (Informativo)	-	-	-	-	-	-
Otras Inversiones Financieras	-	-	-	-	-	-
Provisiones para Contingencias y Otras Erogaciones Especiales	-	-	-	-	-	-
Participaciones y Aportaciones	-	-	-	-	-	-
Participaciones	-	-	-	-	-	-
Aportaciones	-	-	-	-	-	-
Convenios	-	-	-	-	-	-
Deuda Pública	-	-	-	-	-	-
Amortización de la Deuda Pública	-	-	-	-	-	-
Intereses de la Deuda Pública	-	-	-	-	-	-
Comisiones de la Deuda Pública	-	-	-	-	-	-
Gastos de la Deuda Pública	-	-	-	-	-	-
Costo por Coberturas	-	-	-	-	-	-
Apoyos Financieros	-	-	-	-	-	-
Adeudos de Ejercicios Fiscales Anteriores (Adefas)	-	-	-	-	-	-
Total de Egresos	15,803,000	606,524	16,409,524	16,400,517	16,168,919	9,007



Cuenta Pública Anual 2021
COMISIÓN DE DERECHOS HUMANOS DEL ESTADO DE MORELOS
 Estado Analítico del Ejercicio del Presupuesto de Egresos
 Clasificación Administrativa
 Del 1 de enero al 31 de diciembre de 2021
 (Pesos)



Concepto	Egresos					Subejercicio 6 = (3 - 4)
	Aprobado	Ampliaciones/ (Reducciones)	Modificado	Devengado	Pagado	
	1	2	3 = (1 + 2)	4	5	
Jefatura de la Oficina de la Gobernatura del Estado	-	-	-	-	-	-
Secretaría de Gobierno	-	-	-	-	-	-
Secretaría de Hacienda	-	-	-	-	-	-
Secretaría de Desarrollo Económico y del Trabajo	-	-	-	-	-	-
Secretaría de Desarrollo Agropecuario	-	-	-	-	-	-
Secretaría de Obras Públicas	-	-	-	-	-	-
Secretaría de Educación	-	-	-	-	-	-
Secretaría de Salud	-	-	-	-	-	-
Secretaría de Administración	-	-	-	-	-	-
Secretaría de la Contraloría	-	-	-	-	-	-
Secretaría de Turismo y Cultura	-	-	-	-	-	-
Secretaría de Desarrollo Social	-	-	-	-	-	-
Secretaría de Desarrollo Sustentable	-	-	-	-	-	-
Secretaría de Movilidad y Transporte	-	-	-	-	-	-
Comisión Estatal de Seguridad Pública	-	-	-	-	-	-
Consejería Jurídica	-	-	-	-	-	-
Gastos Institucionales	-	-	-	-	-	-
Total del Gasto	-	-	-	-	-	-

COMISIÓN DE DERECHOS HUMANOS DEL ESTADO DE MORELOS
 Estado Analítico del Ejercicio del Presupuesto de Egresos
 Clasificación Administrativa
 Del 1 de enero al 31 de diciembre de 2021

Concepto	Egresos					Subejercicio 6 = (3 - 4)
	Aprobado	Ampliaciones/ (Reducciones)	Modificado	Devengado	Pagado	
	1	2	3 = (1 + 2)	4	5	
Poder Ejecutivo	-	-	-	-	-	-
Poder Legislativo	-	-	-	-	-	-
Poder Judicial	-	-	-	-	-	-
Organismos Autónomos	15,803,000	606,524	16,409,524	16,400,517	16,168,919	9,007
Poder Ejecutivo de los Municipios	-	-	-	-	-	-
Total del Gasto	15,803,000	606,524	16,409,524	16,400,517	16,168,919	9,007

Sector Paraestatal del Gobierno del Estado de Morelos
 Estado Analítico del Ejercicio del Presupuesto de Egresos
 Clasificación Administrativa
 Del 1 de enero al 31 de diciembre de 2021

Concepto	Egresos					Subejercicio 6 = (3 - 4)
	Aprobado	Ampliaciones/ (Reducciones)	Modificado	Devengado	Pagado	
	1	2	3 = (1 + 2)	4	5	
Entidades Paraestatales y Fideicomisos No Empresariales y No Financieros	-	-	-	-	-	-
Instituciones Públicas de la Seguridad Social	-	-	-	-	-	-
Entidades Paraestatales Empresariales No Financieras con Participación Estatal Mayoritaria	-	-	-	-	-	-
Fideicomisos Empresariales No Financieros con Participación Estatal Mayoritaria	-	-	-	-	-	-
Entidades Paraestatales Empresariales Financieras Monetarias con Participación Estatal Mayoritaria	-	-	-	-	-	-
Entidades Paraestatales Empresariales Financieras No Monetarias con Participación Estatal Mayoritaria	-	-	-	-	-	-
Fideicomisos Financieros Públicos con Participación Estatal Mayoritaria	-	-	-	-	-	-
Total del Gasto	-	-	-	-	-	-



Cuenta Pública Anual 2021
COMISIÓN DE DERECHOS HUMANOS DEL ESTADO DE MORELOS
Estado Analítico del Ejercicio del Presupuesto de Egresos Detallado - LDF
Clasificación Administrativa
Del 1 de enero al 31 de diciembre de 2021
(Pesos)



MORELOS

Concepto	Egresos					Subejercicio
	Aprobado	Ampliaciones/ (Reducciones)	Modificado	Devengado	Pagado	
Gasto No Etiquetado	15,803,000	606,524	16,409,524	16,400,517	16,168,919	9,007
Jefatura de la Oficina de la Gobernatura del Estado	-	-	-	-	-	-
Secretaría de Gobierno	-	-	-	-	-	-
Secretaría de Hacienda	-	-	-	-	-	-
Secretaría de Desarrollo Económico y del Trabajo	-	-	-	-	-	-
Secretaría de Desarrollo Agropecuario	-	-	-	-	-	-
Secretaría de Obras Públicas	-	-	-	-	-	-
Secretaría de Educación	-	-	-	-	-	-
Secretaría de Salud	-	-	-	-	-	-
Secretaría de Administración	-	-	-	-	-	-
Secretaría de la Contraloría	-	-	-	-	-	-
Secretaría de Turismo y Cultura	-	-	-	-	-	-
Secretaría de Desarrollo Social	-	-	-	-	-	-
Secretaría de Desarrollo Sustentable	-	-	-	-	-	-
Secretaría de Movilidad y Transporte	-	-	-	-	-	-
Comisión Estatal de Seguridad Pública	-	-	-	-	-	-
Consejería Jurídica	-	-	-	-	-	-
Gastos Institucionales	-	-	-	-	-	-
Poder Legislativo	-	-	-	-	-	-
Poder Judicial	-	-	-	-	-	-
Organismos Autónomos	15,803,000	606,524	16,409,524	16,400,517	16,168,919	9,007
Entidades Paraestatales y Fideicomisos No Empresariales y No Financieros	-	-	-	-	-	-
Entidades Paraestatales Empresariales No Financieras con Participación Estatal Mayoritaria	-	-	-	-	-	-
Poder Ejecutivo de los Municipios	-	-	-	-	-	-
Gasto Etiquetado	-	-	-	-	-	-
Jefatura de la Oficina de la Gobernatura del Estado	-	-	-	-	-	-
Secretaría de Gobierno	-	-	-	-	-	-
Secretaría de Hacienda	-	-	-	-	-	-
Secretaría de Desarrollo Económico y del Trabajo	-	-	-	-	-	-
Secretaría de Desarrollo Agropecuario	-	-	-	-	-	-
Secretaría de Obras Públicas	-	-	-	-	-	-
Secretaría de Educación	-	-	-	-	-	-
Secretaría de Salud	-	-	-	-	-	-
Secretaría de Administración	-	-	-	-	-	-
Secretaría de la Contraloría	-	-	-	-	-	-
Secretaría de Turismo y Cultura	-	-	-	-	-	-
Secretaría de Desarrollo Social	-	-	-	-	-	-
Secretaría de Desarrollo Sustentable	-	-	-	-	-	-
Secretaría de Movilidad y Transporte	-	-	-	-	-	-
Comisión Estatal de Seguridad Pública	-	-	-	-	-	-
Consejería Jurídica	-	-	-	-	-	-
Gastos Institucionales	-	-	-	-	-	-
Poder Legislativo	-	-	-	-	-	-
Poder Judicial	-	-	-	-	-	-
Organismos Autónomos	-	-	-	-	-	-
Entidades Paraestatales y Fideicomisos No Empresariales y No Financieros	-	-	-	-	-	-
Entidades Paraestatales Empresariales No Financieras con Participación Estatal Mayoritaria	-	-	-	-	-	-
Poder Ejecutivo de los Municipios	-	-	-	-	-	-
Total de Egresos	15,803,000	606,524	16,409,524	16,400,517	16,168,919	9,007



Cuenta Pública Anual 2021
COMISIÓN DE DERECHOS HUMANOS DEL ESTADO DE MORELOS
 Estado Analítico del Ejercicio del Presupuesto de Egresos
 Clasificación Funcional (Finalidad y Función)
 Del 1 de enero al 31 de diciembre de 2021
 (Pesos)



MORELOS

Concepto	Egresos					Subejercicio
	Aprobado	Ampliaciones/ (Reducciones)	Modificado	Devengado	Pagado	
	1	2	3 = (1 + 2)	4	5	
Gobierno	-	-	-	-	-	-
Legislación	-	-	-	-	-	-
Justicia	-	-	-	-	-	-
Coordinación de la Política de Gobierno	-	-	-	-	-	-
Relaciones Exteriores	-	-	-	-	-	-
Asuntos Financieros y Hacendarios	-	-	-	-	-	-
Seguridad Nacional	-	-	-	-	-	-
Asuntos de Orden Público y de Seguridad Interior	-	-	-	-	-	-
Otros Servicios Generales	-	-	-	-	-	-
Desarrollo Social	15,803,000	606,524	16,409,524	16,400,517	16,168,919	9,007
Protección Ambiental	-	-	-	-	-	-
Vivienda y Servicios a la Comunidad	-	-	-	-	-	-
Salud	-	-	-	-	-	-
Recreación, Cultura y Otras Manifestaciones Sociales	-	-	-	-	-	-
Educación	-	-	-	-	-	-
Protección Social	15,803,000	606,524	16,409,524	16,400,517	16,168,919	9,007
Otros Asuntos Sociales	-	-	-	-	-	-
Desarrollo Económico	-	-	-	-	-	-
Asuntos Económicos, Comerciales y Laborales en General	-	-	-	-	-	-
Agropecuaria, Silvicultura, Pesca y Caza	-	-	-	-	-	-
Combustibles y Energía	-	-	-	-	-	-
Minería, Manufacturas y Construcción	-	-	-	-	-	-
Transporte	-	-	-	-	-	-
Comunicaciones	-	-	-	-	-	-
Turismo	-	-	-	-	-	-
Ciencia, Tecnología e Innovación	-	-	-	-	-	-
Otras Industrias y Otros Asuntos Económicos	-	-	-	-	-	-
Otras no Clasificadas en Funciones Anteriores	-	-	-	-	-	-
Transacciones de la Deuda Pública / Costo Financiero de la Deuda	-	-	-	-	-	-
Transferencias, Participaciones y Aportaciones entre Diferentes Niveles y Ordenes de Gobierno	-	-	-	-	-	-
Saneamiento del Sistema Financiero	-	-	-	-	-	-
Adeudos de Ejercicios Fiscales Anteriores	-	-	-	-	-	-
Total del Gasto	15,803,000	606,524	16,409,524	16,400,517	16,168,919	9,007



Cuenta Pública Anual 2021
COMISIÓN DE DERECHOS HUMANOS DEL ESTADO DE MORELOS
Estado Analítico del Ejercicio del Presupuesto de Egresos Detallado - LDF
Clasificación Funcional (Finalidad y Función)
Del 1 de enero al 31 de diciembre de 2021
(Pesos)



Concepto	Egresos					Subejercicio
	Aprobado	Ampliaciones/ (Reducciones)	Modificado	Devengado	Pagado	
Gasto No Etiquetado	15,803,000	606,524	16,409,524	16,400,517	16,168,919	9,007
<i>Gobierno</i>	-	-	-	-	-	-
Legislación	-	-	-	-	-	-
Justicia	-	-	-	-	-	-
Coordinación de la Política de Gobierno	-	-	-	-	-	-
Relaciones Exteriores	-	-	-	-	-	-
Asuntos Financieros y Hacendarios	-	-	-	-	-	-
Seguridad Nacional	-	-	-	-	-	-
Asuntos de Orden Público y de Seguridad Interior	-	-	-	-	-	-
Otros Servicios Generales	-	-	-	-	-	-
<i>Desarrollo Social</i>	15,803,000	606,524	16,409,524	16,400,517	16,168,919	9,007
Protección Ambiental	-	-	-	-	-	-
Vivienda y Servicios a la Comunidad	-	-	-	-	-	-
Salud	-	-	-	-	-	-
Recreación, Cultura y Otras Manifestaciones Sociales	-	-	-	-	-	-
Educación	-	-	-	-	-	-
Protección Social	15,803,000	606,524	16,409,524	16,400,517	16,168,919	9,007
Otros Asuntos Sociales	-	-	-	-	-	-
<i>Desarrollo Económico</i>	-	-	-	-	-	-
Asuntos Económicos, Comerciales y Laborales en Gral.	-	-	-	-	-	-
Agropecuaria, Silvicultura, Pesca y Caza	-	-	-	-	-	-
Combustibles y Energía	-	-	-	-	-	-
Minería, Manufacturas y Construcción	-	-	-	-	-	-
Transporte	-	-	-	-	-	-
Comunicaciones	-	-	-	-	-	-
Turismo	-	-	-	-	-	-
Ciencia, Tecnología e Innovación	-	-	-	-	-	-
Otras Industrias y Otros Asuntos Económicos	-	-	-	-	-	-
<i>Otras no Clasificadas en Funciones Anteriores</i>	-	-	-	-	-	-
Transacciones de la Deuda Pública / Costo Financiero de la Deuda	-	-	-	-	-	-
Transferencias, Participaciones y Aportaciones entre Diferentes Niveles y Ordenes de Gobierno	-	-	-	-	-	-
Saneamiento del Sistema Financiero	-	-	-	-	-	-
Adeudos de Ejercicios Fiscales Anteriores	-	-	-	-	-	-
Gasto Etiquetado	-	-	-	-	-	-
<i>Gobierno</i>	-	-	-	-	-	-
Legislación	-	-	-	-	-	-
Justicia	-	-	-	-	-	-
Coordinación de la Política de Gobierno	-	-	-	-	-	-
Relaciones Exteriores	-	-	-	-	-	-
Asuntos Financieros y Hacendarios	-	-	-	-	-	-
Seguridad Nacional	-	-	-	-	-	-
Asuntos de Orden Público y de Seguridad Interior	-	-	-	-	-	-
Otros Servicios Generales	-	-	-	-	-	-
<i>Desarrollo Social</i>	-	-	-	-	-	-
Protección Ambiental	-	-	-	-	-	-
Vivienda y Servicios a la Comunidad	-	-	-	-	-	-
Salud	-	-	-	-	-	-
Recreación, Cultura y Otras Manifestaciones Sociales	-	-	-	-	-	-
Educación	-	-	-	-	-	-
Protección Social	-	-	-	-	-	-
Otros Asuntos Sociales	-	-	-	-	-	-
<i>Desarrollo Económico</i>	-	-	-	-	-	-
Asuntos Económicos, Comerciales y Laborales en Gral.	-	-	-	-	-	-
Agropecuaria, Silvicultura, Pesca y Caza	-	-	-	-	-	-
Combustibles y Energía	-	-	-	-	-	-
Minería, Manufacturas y Construcción	-	-	-	-	-	-
Transporte	-	-	-	-	-	-
Comunicaciones	-	-	-	-	-	-
Turismo	-	-	-	-	-	-
Ciencia, Tecnología e Innovación	-	-	-	-	-	-
Otras Industrias y Otros Asuntos Económicos	-	-	-	-	-	-
<i>Otras no Clasificadas en Funciones Anteriores</i>	-	-	-	-	-	-
Transacciones de la Deuda Pública / Costo Financiero de la Deuda	-	-	-	-	-	-
Transferencias, Participaciones y Aportaciones entre Diferentes Niveles y Ordenes de Gobierno	-	-	-	-	-	-
Saneamiento del Sistema Financiero	-	-	-	-	-	-
Adeudos de Ejercicios Fiscales Anteriores	-	-	-	-	-	-
Total del Egresos	15,803,000	606,524	16,409,524	16,400,517	16,168,919	9,007



Cuenta Pública Anual 2021
COMISION DE DERECHOS HUMANOS DEL ESTADO DE MORELOS
 Estado Analítico del Ejercicio del Presupuesto de Egresos Detallado - LDF
 Clasificación de Servicios Personales por Categoría
 Del 1 de enero al 31 de diciembre de 2021
 (Pesos)



MORELOS

Concepto	Egresos					Subejercicio
	Aprobado	Ampliaciones/ (Reducciones)	Modificado	Devengado	Pagado	
Gasto No Etiquetado	11,453,304	-	11,453,304	11,453,304	11,222,924	-
<i>Personal Administrativo y de Servicio Público</i>	11,453,304	-	11,453,304	11,453,304	11,222,924	-
<i>Magisterio</i>	-	-	-	-	-	-
<i>Servicios de Salud</i>	-	-	-	-	-	-
Personal Administrativo	-	-	-	-	-	-
Personal Médico, Paramédico y afín	-	-	-	-	-	-
<i>Seguridad Pública</i>	-	-	-	-	-	-
<i>Gastos Asociados a la Implementación de Nuevas Leyes Fed. o Reformas a las Mismas</i>	-	-	-	-	-	-
Nombre del Programa o Ley 1	-	-	-	-	-	-
Nombre del Programa o Ley 2	-	-	-	-	-	-
<i>Sentencias Laborales Definitivas</i>	-	-	-	-	-	-
Gasto Etiquetado	-	-	-	-	-	-
<i>Personal Administrativo y de Servicio Público</i>	-	-	-	-	-	-
<i>Magisterio</i>	-	-	-	-	-	-
<i>Servicios de Salud</i>	-	-	-	-	-	-
Personal Administrativo	-	-	-	-	-	-
Personal Médico, Paramédico y afín	-	-	-	-	-	-
<i>Seguridad Pública</i>	-	-	-	-	-	-
<i>Gastos Asociados a la Implementación de Nuevas Leyes Fed. o Reformas a las Mismas</i>	-	-	-	-	-	-
Nombre del Programa o Ley 1	-	-	-	-	-	-
Nombre del Programa o Ley 2	-	-	-	-	-	-
<i>Sentencias Laborales Definitivas</i>	-	-	-	-	-	-
Total del Gasto en Servicios Personales	11,453,304	-	11,453,304	11,453,304	11,222,924	-




Cuenta Pública Anual 2021
COMISIÓN DE DERECHOS HUMANOS DEL ESTADO DE MORELOS
 Estado Analítico del Ejercicio del Presupuesto de Egresos
 Clasificación Económica (por Tipo de Gasto)
 Del 1 de enero al 31 de diciembre de 2021
 (Pesos)



MORELOS

Concepto	Egresos					
	Aprobado 1	Ampliaciones/ (Reducciones) 2	Modificado 3 = (1 + 2)	Devengado 4	Pagado 5	Subejercicio 6 = (3 - 4)
Gasto Corriente	13,232,508	95,188	13,327,696	13,322,193	13,090,595	5,503
Gasto de Capital	19,700	511,336	531,036	527,532	527,532	3,504
Amortización de la Deuda y Disminución de Pasivos	-	-	-	-	-	-
Pensiones y Jubilaciones	2,550,792	-	2,550,792	2,550,792	2,550,792	-
Participaciones	-	-	-	-	-	-
Total del Gasto	15,803,000	606,524	16,409,524	16,400,517	16,168,919	9,007



CDHEM

Información Programática

CUENTA PÚBLICA ANUAL
COMISIÓN DE DERECHOS HUMANOS DEL ESTADO DE MORELOS
ENERO - DICIEMBRE

| 2021



Cuenta Pública Anual 2021
COMISIÓN DE DERECHOS HUMANOS DEL ESTADO DE MORELOS
 Gasto por Categoría Programática
 Del 1 de enero al 31 de diciembre de 2021
 (Pesos)



MORELOS

Concepto	Egresos					Subejercicio
	Aprobado	Ampliaciones/ (Reducciones)	Modificado	Devengado	Pagado	
	1	2	3 = (1 + 2)	4	5	6 = (3 - 4)
Programas						
Subsidios: Sector Social y Privado o Ent. Federativas y Municipios						
Sujetos a Reglas de Operación	-	-	-	-	-	-
Otros Subsidios	-	-	-	-	-	-
Desempeño de las Funciones	15,803,000	606,524	16,409,524	16,400,517	16,168,919	9,007
Prestación de Servicios Públicos	-	-	-	-	-	-
Provisión de Bienes Públicos	-	-	-	-	-	-
Planeación, Seguimiento y Evaluación de Políticas Públicas	-	-	-	-	-	-
Promoción y Fomento	-	-	-	-	-	-
Regulación y Supervisión	-	-	-	-	-	-
Funciones de las Fuerzas Armadas (Únicamente Gobierno Federal)	-	-	-	-	-	-
Específicos	15,803,000	606,524	16,409,524	16,400,517	16,168,919	9,007
Proyectos de Inversión	-	-	-	-	-	-
Administrativos y de Apoyo						
Apoyo al Proceso Presupuestario y para Mejorar la Eficiencia Institucional	-	-	-	-	-	-
Apoyo a la Función Pública y al Mejoramiento de la Gestión	-	-	-	-	-	-
Operaciones Ajenas	-	-	-	-	-	-
Compromisos						
Obligaciones de Cumplimiento de Resolución Jurisdiccional	-	-	-	-	-	-
Desastres Naturales	-	-	-	-	-	-
Obligaciones						
Pensiones y Jubilaciones	-	-	-	-	-	-
Aportaciones a la Seguridad Social	-	-	-	-	-	-
Aportaciones a Fondos de Estabilización	-	-	-	-	-	-
Aportaciones a Fondos de Inversión y Reestructura de Pensiones	-	-	-	-	-	-
Programas de Gasto Federalizado (Gobierno Federal)						
Gasto Federalizado	-	-	-	-	-	-
Participaciones a Entidades Federativas y Municipios						
Costo financiero, deuda o apoyos a deudores y ahorradores de la banca	-	-	-	-	-	-
Adeudos de ejercicios fiscales anteriores	-	-	-	-	-	-
Total del Gasto	15,803,000	606,524	16,409,524	16,400,517	16,168,919	9,007

Cuenta Pública Anual 2021
COMISIÓN DE DERECHOS HUMANOS DEL ESTADO DE MORELOS
Indicadores de Postura Fiscal
Del 1 de enero al 31 de diciembre de 2021
(Pesos)



MORELOS

Concepto	Estimado	Devengado	Pagado ³
I. Ingresos Presupuestarios (I=1+2)	15,803,000	15,826,178	15,826,178
1. Ingresos del Gobierno de la Entidad Federativa 1	-	23,178	23,178
2. Ingresos del Sector Paraestatal 1	15,803,000	15,803,000	15,803,000
II. Egresos Presupuestarios (II=3+4)	15,803,000	16,400,517	16,168,919
3. Egresos del Gobierno de la Entidad Federativa 2	15,803,000	16,400,517	16,168,919
4. Egresos del Sector Paraestatal 2	-	-	-
III. Balance Presupuestario (Superávit o Déficit) (III = I - II)	-	(574,339)	(342,741)


Concepto	Estimado	Devengado	Pagado ³
III. Balance presupuestario (Superávit o Déficit)	-	(574,339)	(342,741)
IV. Intereses, Comisiones y Gastos de la Deuda	-	-	-
V. Balance Primario (Superávit o Déficit) (V= III - IV)	-	(574,339)	(342,741)

Concepto	Estimado	Devengado	Pagado ³
A. Financiamiento	-	-	-
B. Amortización de la deuda	-	-	-
C. Endeudamiento ó desendeudamiento (C = A - B)	-	-	-

1 Los Ingresos que se presentan son los ingresos presupuestarios totales sin incluir los ingresos por financiamientos. Los Ingresos del Gobierno de la Entidad Federativa corresponden a los del Poder Ejecutivo, Legislativo Judicial y Autónomos.

2 Los egresos que se presentan son los egresos presupuestarios totales sin incluir los egresos por amortización. Los egresos del Gobierno de la Entidad Federativa corresponden a los del Poder Ejecutivo, Legislativo, Judicial y Órganos Autónomos.

3 Para Ingresos se reportan los ingresos recaudados; para egresos se reportan los egresos pagados.



CDHEM

Anexos

CUENTA PÚBLICA ANUAL
COMISIÓN DE DERECHOS HUMANOS DEL ESTADO DE MORELOS
ENERO - DICIEMBRE

| 2021



MORELOS

El Colegio de Morelos

CUENTA PÚBLICA ANUAL CONSOLIDADA
ORGANISMOS AUTÓNOMOS
ENERO - DICIEMBRE

2021



Introducción

CUENTA PÚBLICA ANUAL
EL COLEGIO DE MORELOS
ENERO - DICIEMBRE

| 2021



“El Colegio de Morelos” es una institución pública autónoma del Estado de Morelos, dotada de plena autonomía en su régimen interior, en todo lo concerniente a sus aspectos académico, económico, técnico, administrativo y de gobierno, con personalidad jurídica y patrimonio propio.

“El Colegio de Morelos” tendrá su sede en la ciudad de Cuernavaca, Estado de Morelos, pudiendo establecer centros o unidades en diversas localidades de la Entidad, conforme a su capacidad y disponibilidad presupuestal, previa aprobación de su Junta de Gobierno.

“El Colegio de Morelos” constituye una comunidad académica dedicada al logro del objeto y fines que le son asignados por la presente Ley, conforme a los principios establecidos en el artículo 3º, fracción VII, y 5º de la Constitución Política de los Estados Unidos Mexicanos, en correlación con lo dispuesto por el artículo 121 de la Constitución Política del Estado Libre y Soberano de Morelos.



Información Contable

CUENTA PÚBLICA ANUAL
EL COLEGIO DE MORELOS
ENERO - DICIEMBRE | 2021

Concepto	2021	2020	Concepto	2021	2020
INGRESOS Y OTROS BENEFICIOS			GASTOS Y OTRAS PÉRDIDAS		
<i>Ingresos de la Gestión</i>			<i>Gastos de Funcionamiento</i>		
Impuestos	2,353,830	2,266,213	Servicios Personales	18,065,330	20,462,415
Cuotas y Aportaciones de Seguridad Social	-	-	Materiales y Suministros	10,464,670	13,277,945
Contribuciones de Mejoras	-	-	Servicios Generales	1,315,119	2,295,336
Derechos	-	-		6,285,541	4,889,134
Productos	-	-	<i>Transferencias, Asignaciones, Subsidios y Otras Ayudas</i>	-	-
Aprovechamientos	762	762	Transferencias Internas y Asignaciones al Sector Público	-	-
Ingresos por Venta de Bienes y Prestación de Servicios	2,353,830	2,265,451	Transferencias al Resto del Sector Público	-	-
			Subsidios y Subvenciones	-	-
<i>Participaciones, Aportaciones, Convenios, Incentivos Derivados de la Colaboración Fiscal, Fondos Distintos de Aportaciones, Transferencias, Asignaciones, Subsidios y Subvenciones, y Pensiones y Jubilaciones</i>	17,029,775	16,490,603	Ayudas Sociales	-	-
			Pensiones y Jubilaciones	-	-
Participaciones, Aportaciones, Convenios, Incentivos Derivados de la Colaboración Fiscal y Fondos Distintos de Aportaciones	-	-	Transferencias a Fideicomisos, Mandatos y Contratos Análogos	-	-
Transferencias, Asignaciones, Subsidios y Subvenciones, y Pensiones y Jubilaciones	17,029,775	16,490,603	Transferencias a la Seguridad Social	-	-
			Donativos	-	-
<i>Otros Ingresos y Beneficios</i>	549	-	Transferencias al Exterior	-	-
Ingresos Financieros	-	-	<i>Participaciones y Aportaciones</i>	-	-
Incremento por Variación de Inventarios	-	-	Participaciones	-	-
Disminución del Exceso de Estimaciones por Pérdida o Deterioro u Obsolescencia	-	-	Aportaciones	-	-
Disminución del Exceso de Provisiones	-	-	Convenios	-	-
Otros Ingresos y Beneficios Varios	549	-	<i>Intereses, Comisiones y Otros Gastos de la Deuda Pública</i>	-	-
			Intereses de la Deuda Pública	-	-
Total de Ingresos y Otros Beneficios	19,384,154	18,756,816	Comisiones de la Deuda Pública	-	-
			Gastos de la Deuda Pública	-	-
			Costo por Coberturas	-	-
			Apoyos Financieros	-	-
			<i>Otros Gastos y Pérdidas Extraordinarias</i>	-	-
			Estimaciones, Depreciaciones, Deterioros, Obsolescencia y Amortizaciones	-	-
			Provisiones	-	-
			Disminución de Inventarios	-	-
			Aumento por Insuficiencia de Estimaciones por Pérdida o Deterioro u Obsolescencia	-	-
			Aumento por Insuficiencia de Provisiones	-	-
			Otros Gastos	-	-
			<i>Inversión Pública</i>	-	-
			Inversión Pública no Capitalizable	-	-
			Total de Gastos y Otras Pérdidas	18,065,330	20,462,415
			Resultados del Ejercicio (Ahorro/Desahorro)	1,318,824	(1,705,599)

Bajo protesta de decir verdad declaramos que los Estados Financieros y sus notas, son razonablemente correctos y son responsabilidad del emisor.

CONCEPTO	Año		CONCEPTO	Año	
	2021	2020		2021	2020
ACTIVO			PASIVO		
Activo Circulante			Activo Circulante		
Efectivo y Equivalentes	6,654,675	6,364,008	Cuentas por Pagar a Corto Plazo	955,735	1,134,771
Derechos a Recibir Efectivo o Equivalentes	81,437	83,931	Documentos por Pagar a Corto Plazo	-	-
Derechos a Recibir Bienes o Servicios	-	-	Porción a Corto Plazo de la Deuda Pública a Largo Plazo	-	-
Inventarios	-	-	Títulos y Valores a Corto Plazo	-	-
Almacenes	-	-	Pasivos Diferidos a Corto Plazo	-	-
Estimación por Pérdida o Deterioro de Activos Circulantes	-	-	Fondos y Bienes de Terceros en Garantía y/o Administración a Corto Plazo	-	-
Otros Activos Circulantes	-	-	Provisiones a Corto Plazo	-	-
Total de Activos Circulantes	6,736,112	6,447,939	Otros Pasivos a Corto Plazo	-	-
			Total de Pasivos Circulantes	955,735	1,134,771
Activo No Circulante			Activo No Circulante		
Inversiones Financieras a Largo Plazo	-	-	Cuentas por Pagar a Largo Plazo	-	-
Derechos a Recibir Efectivo o Equivalentes a Largo Plazo	-	-	Documentos por Pagar a Largo Plazo	-	-
Bienes Inmuebles, Infraestructura y Construcciones en Proceso	-	-	Deuda Pública a Largo Plazo	-	-
Bienes Muebles	2,765,532	1,932,600	Pasivos Diferidos a Largo Plazo	-	-
Activos Intangibles	-	-	Fondos y Bienes de Terceros en Garantía y/o en Administración a Largo Plazo	-	-
Depreciación, Deterioro y Amortización Acumulada de Bienes	-	-	Provisiones a Largo Plazo	-	-
Activos Diferidos	-	-			
Estimación por Pérdida o Deterioro de Activos no Circulantes	-	-	Total de Pasivos No Circulantes	-	-
Otros Activos no Circulantes	-	-	Total del Pasivo	955,735	1,134,771
Total de Activos No Circulantes	2,765,532	1,932,600	HACIENDA PÚBLICA / PATRIMONIO		
Total del Activo	9,501,644	8,380,539	Hacienda Pública / Patrimonio Contribuido	1,550,416	1,550,416
			Aportaciones	-	-
			Donaciones de Capital	-	-
			Actualización de la Hacienda Pública / Patrimonio	1,550,416	1,550,416
			Hacienda Pública / Patrimonio Generado	6,995,493	5,695,352
			Resultados del Ejercicio (Ahorro / Desahorro)	1,318,824	(1,705,599)
			Resultados de Ejercicios Anteriores	5,695,106	7,400,705
			Revaluos	-	-
			Reservas	-	-
			Rectificaciones de Resultados de Ejercicios Anteriores	(18,437)	246
			Exceso o Insuficiencia en la Actualización de la Hacienda Pública / Patrimonio	-	-
			Resultado por Posición Monetaria	-	-
			Resultado por Tenencia de Activos no Monetarios	-	-
			Total Hacienda Pública / Patrimonio	8,545,909	7,245,768
			Total del Pasivo y Hacienda Pública / Patrimonio	9,501,644	8,380,539

Bajo protesta de decir verdad declaramos que los Estados Financieros y sus notas, son razonablemente correctos y son responsabilidad del emisor.

CONCEPTO	31 de diciembre 2021	31 de diciembre 2020	CONCEPTO	31 de diciembre 2021	31 de diciembre 2020
ACTIVO			PASIVO		
Activo Circulante			Pasivo Circulante		
Efectivo y Equivalentes	6,654,675	6,364,008	Cuentas por Pagar a Corto Plazo	955,735	1,134,771
Efectivo	-	-	Servicios Personales por Pagar a Corto Plazo	248,235	29,201
Bancos/Tesorería	6,654,675	6,364,008	Proveedores por Pagar a Corto Plazo	-	180,581
Bancos/Dependencias y Otros	-	-	Contratistas por Obras Públicas por Pagar a Corto Plazo	-	-
Inversiones Temporales (Hasta 3 meses)	-	-	Participaciones y Aportaciones por Pagar a Corto Plazo	-	-
Fondos con Afectación Específica	-	-	Transferencias Otorgadas por Pagar a Corto Plazo	-	-
Depósitos de Fondos de Terceros en Garantía y/o Admón.	-	-	Int., Comisiones y Otros Gastos de la Deuda Púb. por Pagar a Corto Plazo	-	-
Otros Efectivos y Equivalentes	-	-	Retenciones y Contribuciones por Pagar a Corto Plazo	379,602	361,087
			Devoluciones de la Ley de Ingresos por Pagar a Corto Plazo	-	-
Derechos a Recibir Efectivo o Equivalentes	81,437	83,931	Otras Cuentas por Pagar a Corto Plazo	327,898	563,902
Inversiones Financieras de Corto Plazo	-	-	Documentos por Pagar a Corto Plazo	-	-
Cuentas por Cobrar a Corto Plazo	-	-	Documentos Comerciales por Pagar a Corto Plazo	-	-
Deudores Diversos por Cobrar a Corto Plazo	81,437	83,931	Documentos con Contratistas por Obras Púb. por Pagar a Corto Plazo	-	-
Ingresos por Recuperar a Corto Plazo	-	-	Otros Documentos por Pagar a Corto Plazo	-	-
Deudores por Anticipos de la Tesorería a Corto Plazo	-	-	Porción a Corto Plazo de la Deuda Pública a Largo Plazo	-	-
Préstamos Otorgados a Corto Plazo	-	-	Porción a Corto Plazo de la Deuda Pública	-	-
Otros Derechos a Recibir Efectivo o Equiv. a Corto Plazo	-	-	Porción a Corto Plazo de Arrendamiento Financiero	-	-
Derechos a Recibir Bienes o Servicios	-	-	Títulos y Valores a Corto Plazo	-	-
Ant. a Proveedores por Adq. de Bienes y Prest. de Serv. a Corto Plazo	-	-	Pasivos Diferidos a Corto Plazo	-	-
Ant. a Proveedores por Adq. de Bienes Inm. y Muebles a Corto Plazo	-	-	Ingresos Cobrados por Adelantado a Corto Plazo	-	-
Ant. a Proveedores por Adq. de Bienes Intangibles a Corto Plazo	-	-	Intereses Cobrados por Adelantado a Corto Plazo	-	-
Anticipo a Contratistas por Obras Públicas a Corto Plazo	-	-	Otros Pasivos Diferidos a Corto Plazo	-	-
Otros Derechos a Recibir Bienes o Servicios a Corto Plazo	-	-	Fondos y Bienes de Terceros en Garantía y/o Admón. a C. P.	-	-
Inventarios	-	-	Fondos en Garantía a Corto Plazo	-	-
Inventario de Mercancías para Venta	-	-	Fondos en Administración a Corto Plazo	-	-
Inventario de Mercancías Terminadas	-	-	Fondos Contingentes a Corto Plazo	-	-
Inventario de Mercancías en Proceso de Elaboración	-	-	Fondos de Fideicomisos, Mandatos y Contratos Análogos a Corto Plazo	-	-
Inventario de Materias Primas, Mat. y Suministros para Producción	-	-	Otros Fondos de Terceros en Garantía y/o Administración a Corto Plazo	-	-
Bienes en Tránsito	-	-	Valores y Bienes en Garantía a Corto Plazo	-	-
Almacenes	-	-	Provisiones a Corto Plazo	-	-
Estimación por Pérdida o Deterioro de Activos Circulantes	-	-	Provisión para Demandas y Juicios a Corto Plazo	-	-
Est. para Ctas. Incobrables por Derechos a Recibir Efectivo o Equiv.	-	-	Provisión para Contingencias a Corto Plazo	-	-
Estimación por Deterioro de Inventarios	-	-	Otras Provisiones a Corto Plazo	-	-
Otros Activos Circulantes	-	-	Otros Pasivos a Corto Plazo	-	-
Valores en Garantía	-	-	Ingresos por Clasificar	-	-
Bienes en Garantía (excluye depósitos de fondos)	-	-	Recaudación por Participar	-	-
Bienes Deriv. de Embargos, Decom., Aseguramientos y Dación en Pago	-	-	Otros Pasivos Circulantes	-	-
Adquisición con Fondos de Terceros	-	-			
Total de Activos Circulantes	6,736,112	6,447,939	Total de Pasivos Circulantes	955,735	1,134,771

CONCEPTO	31 de diciembre 2021	31 de diciembre 2020	CONCEPTO	31 de diciembre 2021	31 de diciembre 2020
Activo No Circulante			Pasivo No Circulante		
Inversiones Financieras a Largo Plazo	-	-	Cuentas por Pagar a Largo Plazo	-	-
Derechos a Recibir Efectivo o Equivalentes a Largo Plazo	-	-	Documentos por Pagar a Largo Plazo	-	-
Bienes Inmuebles, Infraestructura y Const. en Proceso	-	-	Deuda Pública a Largo Plazo	-	-
Bienes Muebles	2,765,532	1,932,600	Pasivos Diferidos a Largo Plazo	-	-
Activos Intangibles	-	-	Fdos. y Bienes de Terceros en Garantía y/o en Admón. a L.P.	-	-
Depreciación, Deterioro y Amortización Acumulada de Bienes	-	-	Provisiones a Largo Plazo	-	-
Activos Diferidos	-	-	Total de Pasivos No Circulantes	-	-
Estimación por Pérdida o Deterioro de Activos no Circulantes	-	-	Total del Pasivo	955,735	1,134,771
Otros Activos no Circulantes	-	-			
Total de Activos No Circulantes	2,765,532	1,932,600	HACIENDA PÚBLICA / PATRIMONIO	1,550,416	1,550,416
Total del Activo	9,501,644	8,380,539	Hacienda Pública / Patrimonio Contribuido	-	-
			Aportaciones	-	-
			Donaciones de Capital	-	-
			Actualización de la Hacienda Pública / Patrimonio	1,550,416	1,550,416
			Hacienda Pública / Patrimonio Generado	6,995,493	5,695,352
			Resultados del Ejercicio (Ahorro / Desahorro)	1,318,824	(1,705,599)
			Resultados de Ejercicios Anteriores	5,695,106	7,400,705
			Revalúos	-	-
			Reservas	-	-
			Rectificaciones de Resultados de Ejercicios Anteriores	(18,437)	246
			Exceso o Insuficiencia en la Actualización de la Hacienda Pública / Patrimonio	-	-
			Resultado por Posición Monetaria	-	-
			Resultado por Tenencia de Activos no Monetarios	-	-
			Total Hacienda Pública / Patrimonio	8,545,909	7,245,768
			Total del Pasivo y Hacienda Pública / Patrimonio	9,501,644	8,380,539

Bajo protesta de decir verdad declaramos que los Estados Financieros y sus notas, son razonablemente correctos y son responsabilidad del emisor.

Cuenta Pública Anual 2021
El Colegio de Morelos
Estado de Cambios en la Situación Financiera
Del 1 de enero al 31 de diciembre de 2021
 (Pesos)



Concepto	Origen	Aplicación	Concepto	Origen	Aplicación
ACTIVO	2,494	1,123,599	PASIVO	-	179,036
<i>Activo Circulante</i>	2,494	290,667	<i>Pasivo Circulante</i>	-	179,036
Efectivo y Equivalentes	-	290,667	Cuentas por Pagar a Corto Plazo	-	179,036
Derechos a Recibir Efectivo o Equivalentes	2,494	-	Documentos por Pagar a Corto Plazo	-	-
Derechos a Recibir Bienes o Servicios	-	-	Porción a Corto Plazo de la Deuda Pública a Largo Plazo	-	-
Inventarios	-	-	Títulos y Valores a Corto Plazo	-	-
Almacenes	-	-	Pasivos Diferidos a Corto Plazo	-	-
Estimación por Pérdida o Deterioro de Activos Circulantes	-	-	Fdos. y Bienes de Terceros en Garantía y/o Admón. a C. P.	-	-
Otros Activos Circulantes	-	-	Provisiones a Corto Plazo	-	-
<i>Activo No Circulante</i>	-	832,932	Otros Pasivos a Corto Plazo	-	-
Inversiones Financieras a Largo Plazo	-	-	<i>Pasivo No Circulante</i>	-	-
Derechos a Recibir Efectivo o Equivalentes a Largo Plazo	-	-	Cuentas por Pagar a Largo Plazo	-	-
Bienes Inmuebles, Infraestructura y Constr. en Proceso	-	-	Documentos por Pagar a Largo Plazo	-	-
Bienes Muebles	-	832,932	Deuda Pública a Largo Plazo	-	-
Activos Intangibles	-	-	Pasivos Diferidos a Largo Plazo	-	-
Depreciación, Deterioro y Amort. Acumulada de Bienes	-	-	Fdos. y Bienes de Terceros en Garantía y/o Admón. a L. P.	-	-
Activos Diferidos	-	-	Provisiones a Largo Plazo	-	-
Est. por Pérdida o Deterioro de Activos no Circulantes	-	-	HACIENDA PÚBLICA / PATRIMONIO	3,024,423	1,724,282
Otros Activos no Circulantes	-	-	<i>Hacienda Pública / Patrimonio Contribuido</i>	-	-
			Aportaciones	-	-
			Donaciones de Capital	-	-
			Actualización de la Hacienda Pública / Patrimonio	-	-
			Hacienda Pública / Patrimonio Generado	3,024,423	1,724,282
			Resultados del Ejercicio (Ahorro / Desahorro)	3,024,423	-
			Resultados de Ejercicios Anteriores	-	1,705,599
			Revalúos	-	-
			Reservas	-	-
			Rectificaciones de Resultados de Ejercicios Anteriores	-	18,683
			Exceso o Insuficiencia en la Actualización de la Hacienda Pública / Patrimonio	-	-
			Resultado por Posición Monetaria	-	-
			Resultado por Tenencia de Activos no Monetarios	-	-

Bajo protesta de decir verdad declaramos que los Estados Financieros y sus notas, son razonablemente correctos y son responsabilidad del emisor.

Cuenta Pública Anual 2021
El Colegio de Morelos
Estado Analítico del Activo
Del 1 de enero al 31 de diciembre de 2021
(Pesos)



MORELOS

Concepto	Saldo Inicial 1	Cargos del Periodo 2	Abonos del Periodo 3	Saldo Final 4=(1+2-3)	Variación del Periodo (4-1)
ACTIVO	8,380,539	41,719,964	40,598,859	9,501,644	1,121,105
<i>Activo Circulante</i>	6,447,939	40,887,032	40,598,859	6,736,112	288,173
Efectivo y Equivalentes	6,364,008	20,833,146	20,542,479	6,654,675	290,667
Derechos a Recibir Efectivo o Equivalentes	83,931	20,053,886	20,056,380	81,437	(2,494)
Derechos a Recibir Bienes o Servicios	-	-	-	-	-
Inventarios	-	-	-	-	-
Almacenes	-	-	-	-	-
Estimación por Pérdida o Deterioro de Activos Circulantes	-	-	-	-	-
Otros Activos Circulantes	-	-	-	-	-
Activo No Circulante	1,932,600	832,932	-	2,765,532	832,932
Inversiones Financieras a Largo Plazo	-	-	-	-	-
Derechos a Recibir Efectivo o Equivalentes a Largo Plazo	-	-	-	-	-
Bienes Inmuebles, Infraestructura y Constr. en Proceso	-	-	-	-	-
Bienes Muebles	1,932,600	832,932	-	2,765,532	832,932
Activos Intangibles	-	-	-	-	-
Depreciación, Deterioro y Amort. Acumulada de Bienes	-	-	-	-	-
Activos Diferidos	-	-	-	-	-
Est. por Pérdida o Deterioro de Activos no Circulantes	-	-	-	-	-
Otros Activos no Circulantes	-	-	-	-	-

Bajo protesta de decir verdad declaramos que los Estados Financieros y sus notas, son razonablemente correctos y son responsabilidad del emisor.

Denominación de las Deudas	Moneda de Contratación	Institución o País Acreedor	Saldo Inicial del Periodo	Saldo Final del Periodo
DEUDA PÚBLICA				
Corto Plazo				
Deuda Interna	Pesos		-	-
Instituciones de Crédito			-	-
Títulos y Valores			-	-
Arrendamientos Financieros			-	-
Deuda Externa	Pesos		-	-
Organismos Financieros Internacionales			-	-
Deuda Bilateral			-	-
Títulos y Valores			-	-
Arrendamientos Financieros			-	-
<i>Subtotal a Corto Plazo</i>			-	-
Largo Plazo				
Deuda Interna	Pesos		-	-
Instituciones de Crédito			-	-
Títulos y Valores			-	-
Arrendamientos Financieros			-	-
Deuda Externa	Pesos		-	-
Organismos Financieros Internacionales			-	-
Deuda Bilateral			-	-
Títulos y Valores			-	-
Arrendamientos Financieros			-	-
<i>Subtotal a Largo Plazo</i>			-	-
Otros Pasivos			1,134,771	955,735
Total Deuda y Otros Pasivos			1,134,771	955,735

Bajo protesta de decir verdad declaramos que los Estados Financieros y sus notas, son razonablemente correctos y son responsabilidad del emisor.

Denominación de la Deuda Pública y Otros Pasivos	Saldo al 31 de Diciembre de 2020	Disposiciones del Periodo	Amortizaciones del Periodo	Revaluaciones, Reclasificaciones y Otros Ajustes	Saldo Final del Periodo	Pago de Intereses del Periodo	Pago de Comisiones y demás costos asociados durante el Periodo
Deuda Pública	-	-	-	-	-	-	-
Corto Plazo	-	-	-	-	-	-	-
<i>Instituciones de Crédito</i>	-	-	-	-	-	-	-
<i>Títulos y Valores</i>	-	-	-	-	-	-	-
<i>Arrendamientos Financieros</i>	-	-	-	-	-	-	-
Largo Plazo	-	-	-	-	-	-	-
<i>Instituciones de Crédito</i>	-	-	-	-	-	-	-
<i>Títulos y Valores</i>	-	-	-	-	-	-	-
<i>Arrendamientos Financieros</i>	-	-	-	-	-	-	-
Otros Pasivos	1,134,771	-	-	-	955,735	-	-
Total de la Deuda Pública y Otros Pasivos	1,134,771	-	-	-	955,735	-	-
Deuda Contingente¹ (Informativo)							
Deuda Contingente 1	-	-	-	-	-	-	-
Deuda Contingente 2	-	-	-	-	-	-	-
Deuda Contingente xx	-	-	-	-	-	-	-
Valor de Instrumentos Bono Cupón Cero²							
Instrumento Bono Cupón Cero 1	-	-	-	-	-	-	-
Instrumento Bono Cupón Cero 2	-	-	-	-	-	-	-
Instrumento Bono Cupón Cero 3	-	-	-	-	-	-	-

1 Se refiere a cualquier Financiamiento sin fuente o garantía de pago definida, que sea asumida de manera solidaria o subsidiaria por las Entidades Federativas con sus Municipios, organismos descentralizados y empresas de participación estatal mayoritaria y fideicomisos, locales o municipales, y por los Municipios con sus respectivos organismos descentralizados y empresas de participación municipal mayoritaria.

2 Se refiere al valor del Bono Cupón Cero que respalda el pago de los créditos asociados al mismo (Activo).

Obligaciones a Corto Plazo	Monto Contratado	Plazo Pactado	Tasa de Interés	Comisiones y Costos Relacionados	Tasa Efectiva
Obligaciones a Corto Plazo (Informativo)					
Crédito 1	-	-	-	-	-
Crédito 2	-	-	-	-	-
Crédito xx	-	-	-	-	-

Bajo protesta de decir verdad declaramos que los Estados Financieros y sus notas, son razonablemente correctos y son responsabilidad del emisor.

Denominación de las Obligaciones Diferentes de Financiamiento	Fecha del Contrato	Fecha de inicio de operación del proyecto	Fecha de vencimiento	Monto de la inversión pactado	Plazo pactado	Monto promedio mensual del pago de la contraprestación	Monto promedio mensual del pago correspondiente al pago de inversión	Monto pagado de la inversión al 31 de diciembre de 2021	Monto pagado de la inversión actualizado al 31 de diciembre de 2021	Saldo pendiente por pagar de la inversión al 31 de diciembre de 2021
Asociaciones Público Privadas (APP' s)				-		-	-	-	-	-
APP 1				-		-	-	-	-	-
APP 2				-		-	-	-	-	-
APP 3				-		-	-	-	-	-
APP xx				-		-	-	-	-	-
Otros Instrumentos				-		-	-	-	-	-
Otro Instrumento 1				-		-	-	-	-	-
Otro Instrumento 2				-		-	-	-	-	-
Otro Instrumento 3				-		-	-	-	-	-
Otro Instrumento xx				-		-	-	-	-	-
Total de Obligaciones Diferentes de Financiamiento				-		-	-	-	-	-

NO APLICA

Bajo protesta de decir verdad declaramos que los Estados Financieros y sus notas, son razonablemente correctos y son responsabilidad del emisor.

Concepto	Hacienda Pública/Patrimonio Contribuido	Hacienda Pública/Patrimonio Generado de Ejercicios Anteriores	Hacienda Pública/Patrimonio Generado del Ejercicio	Exceso o Insuficiencia en la Actualización de la Hacienda Pública / Patrimonio	TOTAL
Hacienda Pública / Patrimonio Contribuido Neto de 2020	1,550,416	-	-	-	1,550,416
Aportaciones	-	-	-	-	-
Donaciones de Capital	-	-	-	-	-
Actualización de la Hacienda Pública / Patrimonio	1,550,416	-	-	-	1,550,416
Hacienda Pública / Patrimonio Generado Neto de 2020	-	7,400,951	(1,705,599)	-	5,695,352
Resultados del Ejercicio (Ahorro / Desahorro)	-	-	(1,705,599)	-	(1,705,599)
Resultados de Ejercicios Anteriores	-	7,400,705	-	-	7,400,705
Revaluos	-	-	-	-	-
Reservas	-	-	-	-	-
Rectificaciones de Resultados de Ejercicios Anteriores	-	246	-	-	246
Exceso o Insuficiencia en la Actualización de la Hacienda Pública / Patrimonio Neto de 2020	-	-	-	-	-
Resultado por Posición Monetaria	-	-	-	-	-
Resultado por Tenencia de Activos no Monetarios	-	-	-	-	-
Hacienda Pública / Patrimonio Neto Final de 2020	1,550,416	7,400,951	(1,705,599)	-	7,245,768
Cambios en la Hacienda Pública / Patrimonio Contribuido Neto de 2021	-	-	-	-	-
Aportaciones	-	-	-	-	-
Donaciones de Capital	-	-	-	-	-
Actualización de la Hacienda Pública / Patrimonio	-	-	-	-	-
Variaciones de la Hacienda Pública / Patrimonio Generado Neto de 2021	-	(1,705,599)	3,005,740	-	1,300,141
Resultados del Ejercicio (Ahorro / Desahorro)	-	-	1,318,824	-	1,318,824
Resultados de Ejercicios Anteriores	-	(1,705,599)	1,705,599	-	-
Revaluos	-	-	-	-	-
Reservas	-	-	-	-	-
Rectificaciones de Resultados de Ejercicios Anteriores	-	-	(18,683)	-	(18,683)
Cambios en el Exceso o Insuficiencia en la Actualización de la Hacienda Pública / Patrimonio Neto de 2021	-	-	-	-	-
Resultado por Posición Monetaria	-	-	-	-	-
Resultado por Tenencia de Activos no Monetarios	-	-	-	-	-
Hacienda Pública / Patrimonio Neto Final de 2021	1,550,416	5,695,352	1,300,141	-	8,545,909

Bajo protesta de decir verdad declaramos que los Estados Financieros y sus notas, son razonablemente correctos y son responsabilidad del emisor.

Concepto		2021	2020	Concepto		2021	2020
Flujos de Efectivo de las Actividades de Operación				Flujos de Efectivo de las Actividades de Inversión			
Origen		19,384,154	19,031,730	Origen		832,932	70,126
Impuestos		-	-	Bienes Inmuebles, Infraestructura y Construcciones en Proceso		-	-
Cuotas y Aportaciones de Seguridad Social		-	-	Bienes Muebles		-	-
Contribuciones de Mejoras		-	-	Otros Orígenes de Inversión		-	-
Derechos		-	-	Aplicación			
Productos		-	762	Bienes Inmuebles, Infraestructura y Construcciones en Proceso		-	70,126
Aprovechamientos		-	2,265,451	Bienes Muebles		832,932	70,126
Ingresos por Venta de Bienes y Prestación de Servicios		2,353,830	-	Otras Aplicaciones de Inversión		-	-
Participaciones, Aportaciones, Convenios, Incentivos Derivados de la Colaboración Fiscal y Fondos Distintos de Aportaciones		-	-	Flujos Netos de Efectivo por Actividades de Inversión		(832,932)	(70,126)
Transferencias, Asignaciones, Subsidios y Subvenciones, y Pensiones y Jubilaciones		17,029,775	16,490,603	Flujo de Efectivo de las Actividades de Financiamiento			
Otros Orígenes de Operación		549	274,914	Origen			
Aplicación		18,260,555	20,462,415	Endeudamiento Neto		-	-
Servicios Personales		10,464,670	13,277,945	Interno		-	-
Materiales y Suministros		1,315,119	2,295,336	Externo		-	-
Servicios Generales		6,285,541	4,889,134	Otros Orígenes de Financiamiento		-	-
Transf. Internas y Asignaciones al Sector Público		-	-	Aplicación			
Transferencias al resto del Sector Público		-	-	Servicios de la Deuda		-	-
Subsidios y Subvenciones		-	-	Interno		-	-
Ayudas Sociales		-	-	Externo		-	-
Pensiones y Jubilaciones		-	-	Otras Aplicaciones de Financiamiento		-	-
Transf. a Fidelcomisos, Mandatos y Contratos Análogos		-	-	Flujos Netos de Efectivo por Actividades de Financiamiento			
Transferencias a la Seguridad Social		-	-	Incremento/Disminución Neta en el Efectivo y Equivalentes al Efectivo		290,667	(1,500,811)
Donativos		-	-				
Transferencias al Exterior		-	-	Efectivo y Equivalentes al Efectivo al Inicio del Ejercicio		6,364,008	7,864,819
Participaciones		-	-				
Aportaciones		-	-	Efectivo y Equivalentes al Efectivo al Final del Ejercicio		6,654,675	6,364,008
Convenios		-	-				
Otras Aplicaciones de Operación		195,225	-				
Flujos Netos de Efectivo por Actividades de Operación		1,123,599	(1,430,685)				

Bajo protesta de decir verdad declaramos que los Estados Financieros y sus notas, son razonablemente correctos y son responsabilidad del emisor.



Informe de pasivos contingentes

Enero-diciembre 2021

El Colegio de Morelos no genera pasivos contingentes

a) NOTAS DE DESGLOSE

**I) NOTAS AL ESTADO DE SITUACIÓN FINANCIERA
ACTIVO**

Efectivo y Equivalentes

Bancos/Tesorería

CONCEPTO	2021
Santander Nomina 2019 65505355680	1,535,980
Santander Ingresos Propios 65505704742	3,533,058
Santander Remanente IEBEM 2018	-
Santander Tarjeta de Débito Empresarial	19,837
Santander Federal 2020 65508052409	-
Recursos Propios Nueva Cuenta 65508125573	986,901
65508282601 PRODEP 2020	122,673
65508580769 CONVENIO FEDERAL 2021	451,039
RECURSO FEDERAL 2016 (2017) 65506035150	0
RECURSO FEDERAL SUBS REGRESO A CLASES 2021 65508836912	40
TARJETA EMPRESARIAL SERVICIOS GENERALES	5,147
Suma	6,654,675

Cuentas por Cobrar a Corto Plazo

Derechos a Recibir Efectivo o Equivalentes

CONCEPTO	2021
Deudores Diversos por Cobrar a Corto Plazo	81,437
Suma	\$ 81,437

ACTIVO NO CIRCULANTE

Bienes Muebles

CONCEPTO	2021
Mobiliario y Equipo de Administración	2,290,409
Vehículos y Equipo de Transporte	345,000
Maquinaria, Otros Equipos y Herramientas	130,123
Suma	\$2,765,532

PASIVO CIRCULANTE

Cuentas por Pagar a Corto Plazo

CONCEPTO	2021
Servicios Personales por Pagar a Corto Plazo	248,235
Proveedores por Pagar a Corto Plazo	-
Retenciones y Contribuciones por Pagar a Corto Plazo	379,602
Otras Cuentas por Pagar a Corto Plazo	327,898
Suma	\$955,735

HACIENDA PÚBLICA/ PATRIMONIO

CONCEPTO	2021
Actualización de la Hacienda Pública/Patrimonio	1,550,416
Suma	\$ 1,550,416

Hacienda Pública /Patrimonio Generado

CONCEPTO	2021
Resultado del Ejercicio (Ahorro/Desahorro)	1,318,824
Resultados de Ejercicios Anteriores	5,695,106
Rectificaciones de Resultados de Ejercicios Anteriores	-
Suma	\$6,995,493

II) NOTAS AL ESTADO DE ACTIVIDADES

Ingresos de Gestión

CONCEPTO	2021
Ingresos por Venta de Bienes y Prestación de Servicios	2,353,830
Suma	\$ 2,353,830

Transferencias, Asignaciones, Subsidios y Subvenciones, y Pensiones y Jubilaciones

CONCEPTO	2021
Transferencias y Asignaciones	10,073,000
Subsidios y Subvenciones	6,956,775
Suma	\$17,029,775

Otros Ingresos y Beneficios	
CONCEPTO	2021
Otros Ingresos y Beneficios Varios	549
Suma	\$549

Gastos y Otras Pérdidas

CONCEPTO	2021
Servicios Personales	10,464,670
Materiales y Suministros	1,315,119
Servicios Generales	6,285,541
Suma	\$18,065,330

c) NOTAS DE GESTIÓN ADMINISTRATIVA

1. Introducción

El Colegio de Morelos es un Organismo Público Autónomo que en apego a la Ley General de Contabilidad Gubernamental y demás lineamientos aplicables vigentes, emite sus estados financieros en los que refleja la gestión financiera.

De igual manera en materia de transparencia y rendición de cuentas proporciona la información solicitada por los diversos entes y usuarios, tanto fiscalizadores como sociedad en general.

2. Panorama Económico y Financiero

“El Colegio de Morelos” es un Organismo Público Autónomo del Estado de Morelos, dotado de plena autonomía en su régimen interior, en todo lo concerniente a sus aspectos académico, económico, técnico, administrativo y de gobierno, con personalidad jurídica y patrimonio propio, con la facultad de gobernarse a sí mismo y realizar su objeto y fines, respetando la libertad de cátedra e investigación, de libre examen y discusión de las ideas; de determinar sus planes y programas, fijar las disposiciones relativas al ingreso, promoción y permanencia de su personal académico, con respeto a lo dispuesto en los artículos 3º, fracción VII y 123, apartado A, de la Constitución Política de los Estados Unidos Mexicanos, así como la de administrar su patrimonio.

3. Autorización e Historia

“El Colegio de Morelos” fue creado mediante ley orgánica el 26 de agosto de 2015, tiene su sede en la ciudad de Cuernavaca, Estado de Morelos, pudiendo establecer centros o unidades en diversas localidades de la Entidad y, conforme a su capacidad y disponibilidad presupuestal, previa aprobación de su Junta de Gobierno, tiene la facultad de recibir subsidios, inversiones y participaciones, derechos, rentas, productos, aprovechamientos, créditos, valores, empréstitos, donaciones, cuotas, recursos provenientes de fuentes alternas de financiamiento y demás medios que se determinen para regir sus relaciones con la Administración Pública de los ámbitos federal, estatal y municipal, así como con las instancias pertinentes en el ámbito internacional.

4. Organización y Objeto Social

El principal propósito de El Colegio de Morelos es constituir una comunidad educativa de excelencia académica que transmita a la sociedad una manera de vivir culta, eficiente, sustentable, solidaria, tolerante e incluyente a partir de la formación de profesionistas, investigadores y profesores que sean el enlace con dicha sociedad. Profesionistas con alto sentido ético y responsabilidad social que sean capaces de proponer soluciones a problemas actuales y futuros, generando docencia e investigación con pertinencia en la generación y aplicación del conocimiento humanístico y científico social, procurando el desarrollo social, convival y sustentable de Morelos, México y el mundo.

Constituir una institución de educación superior pública autónoma, consolidada nacional e internacionalmente en sus líneas de investigación sobre humanidades, ciencias sociales, educación y estudios de la complejidad con amplio reconocimiento social y académico sustentada en una gestión académica y administrativa eficiente, que auspicie la formación de investigadores y profesionistas íntegros y competentes comprometidos con la sociedad y el cuidado del ambiente.

El Colegio de Morelos” tiene por objeto generar, preservar, transmitir y extender el conocimiento tanto el básico como el aplicado, en el ámbito de las ciencias sociales y las humanidades, poniéndolo al servicio del Estado, de la región circundante y del país, así como internacionalmente.

Objetivos estratégicos.

La investigación que contribuya al avance y mejor aprovechamiento de las ciencias sociales, los estudios de la complejidad y humanidades para beneficio de los profesionistas y la sociedad de Morelos, del país e inclusive con influencia internacional;

La enseñanza a nivel de licenciatura, especialidad, posgrado, maestría y doctorado; la actualización mediante cursos, diplomados y talleres con base en las materias de especialidad de “El Colegio de Morelos”, para la formación y actualización de profesionales altamente capacitados para la realización de actividades de investigación, la docencia y el servicio público, con estándares de calidad competitivos internacionalmente;

La proyección y evaluación de temas referentes a problemas que se consideren relevantes, cuyos productos puedan ser de utilidad en la formulación de las políticas públicas y coadyuven en la toma de decisiones para el desarrollo del estado de Morelos y del país en general;

La vinculación de la investigación científica en materia de ciencias sociales y humanidades con los sectores público, social y privado; para la amplia difusión en el ámbito académico y entre el público en general, de los resultados y las propuestas que de estos se deriven, a través de publicaciones especializadas y de todos los medios de comunicación a su alcance, que permitan contribuir desde la academia a elevar el nivel cultural, político y social de la Entidad, del país e internacionalmente; y

La generación de relaciones de intercambio académico, de investigación y difusión de la cultura, en las áreas de su competencia y en temas de interés mutuo, con otras instituciones de educación superior, centros de investigación y otras instituciones, en los ámbitos local, nacional e internacional.

5. Bases de Preparación de los Estados Financieros

El Colegio de Morelos:

- a) Observa la normatividad emitida por el CONAC y las disposiciones legales vigentes aplicables.
- b) Cumple con la normatividad aplicada para el reconocimiento, valuación y revelación de los diferentes rubros de la información financiera, así como las bases de medición utilizadas para la elaboración de los estados financieros; por ejemplo: costo histórico, valor de realización, valor razonable, valor de recuperación o cualquier otro método empleado y los criterios de aplicación de los mismos.
- c) Postulados básicos.
- d) Normatividad supletoria.
- e) Cumple con las etapas del devengado de acuerdo a la Ley de Contabilidad Gubernamental.

6. Políticas de Contabilidad Significativas

El Colegio de Morelos informa que cumple con las políticas contables emitidas por el CONAC

"Bajo protesta de decir verdad, declaramos que las notas, son razonablemente correctas y son responsabilidad del emisor"

Cuenta Pública Anual 2021

El Colegio de Morelos

Conciliación entre los Ingresos Presupuestarios y Contables

Del 1 de enero al 31 de diciembre de 2021

(Pesos)



1. Total de Ingresos Presupuestarios	19,384,154
2. Más Ingresos Contables No Presupuestarios	-
2.1 Ingresos Financieros	-
2.2 Incremento por Variación de Inventarios	-
2.3 Disminución del Exceso de Estimaciones por Pérdida o Deterioro u Obsolescencia	-
2.4 Disminución del Exceso de Provisiones	-
2.5 Otros Ingresos y Beneficios Varios	-
2.6 Otros Ingresos Contables No Presupuestarios	-
3. Menos Ingresos Presupuestarios No Contables	-
3.1 Aprovechamientos Patrimoniales	-
3.2 Ingresos Derivados de Financiamientos	-
3.3 Otros Ingresos Presupuestarios No Contables	-
4. Total de Ingresos Contables	19,384,154

Cuenta Pública Anual 2021

El Colegio de Morelos

Conciliación entre los Egresos Presupuestarios y los Gastos Contables

Del 1 de enero al 31 de diciembre de 2021

(Pesos)



1. Total de Egresos Presupuestarios	18,898,262
2. Menos Egresos Presupuestarios No Contables	832,932
2.1 Materias Primas y Materiales de Producción y Comercialización	-
2.2 Materiales y Suministros	-
2.3 Mobiliario y Equipo de Administración	702,809
2.4 Mobiliario y Equipo Educativo y Recreativo	-
2.5 Equipo e Instrumental Médico y de Laboratorio	-
2.6 Vehículos y Equipo de Transporte	-
2.7 Equipo de Defensa y Seguridad	-
2.8 Maquinaria, Otros Equipos y Herramientas	130,123
2.9 Activos Biológicos	-
2.10 Bienes Inmuebles	-
2.11 Activos Intangibles	-
2.12 Obra Pública en Bienes de Dominio Público	-
2.13 Obra Pública en Bienes Propios	-
2.14 Acciones y Participaciones de Capital	-
2.15 Compra de Títulos y Valores	-
2.16 Concesión de Préstamos	-
2.17 Inversiones en Fideicomisos, Mandatos y Otros Análogos	-
2.18 Provisiones para Contingencias y Otras Erogaciones Especiales	-
2.19 Amortización de la Deuda Pública	-
2.20 Adeudos de Ejercicios Fiscales Anteriores (ADEFAS)	-
2.21 Otros Egresos Presupuestarios No Contables	-
3. Más Gastos Contables No Presupuestarios	-
3.1 Estimaciones, Depreciaciones, Deterioros, Obsolescencia y Amortizaciones	-
3.2 Provisiones	-
3.3 Disminución de Inventarios	-
3.4 Aumento por Insuficiencia de Estimaciones por Pérdida o Deterioro u Obsolescencia	-
3.5 Aumento por Insuficiencia de Provisiones	-
3.6 Otros Gastos	-
3.7 Otros Gastos Contables No Presupuestarios	-
4. Total de Gastos Contables	18,065,330



Información Presupuestaria

CUENTA PÚBLICA ANUAL
EL COLEGIO DE MORELOS
ENERO - DICIEMBRE

| 2021

Concepto	Estimado / Aprobado	Devengado	Recaudado / Pagado
A. Ingresos Totales (A = A1 + A2 + A3)	18,309,453	19,384,154	19,384,154
A1. Ingresos de Libre Disposición	18,309,453	18,763,832	18,763,832
A2. Transferencias Federales Etiquetadas	-	620,322	620,322
A3. Financiamiento Neto	-	-	-
B. Egresos Presupuestarios (B = B1 + B2)	18,309,453	18,898,262	18,898,262
B1. Gasto No Etiquetado (sin incluir Amortización de la Deuda Pública)	18,309,453	18,131,107	18,131,107
B2. Gasto Etiquetado (sin incluir Amortización de la Deuda Pública)	-	767,155	767,155
C. Remanentes del Ejercicio Anterior (C = C1 + C2)	-	-	1,733,812
C1. Remanentes de Ingresos de Libre Disposición aplicados en el periodo	-	-	1,733,812
C2. Remanentes de Transferencias Federales Etiquetadas aplicados en el periodo	-	-	-
I. Balance Presupuestario (I = A - B + C)	-	485,892	2,219,704
II. Balance Presupuestario sin Financiamiento Neto (II = I - A3)	-	485,892	2,219,704
III. Balance Presupuestario sin Financiamiento Neto y sin Remanentes del Ejercicio Anterior (III = II - C)	-	485,892	485,892

Concepto	Aprobado	Devengado	Pagado
E. Intereses, Comisiones y Gastos de la Deuda (E = E1 + E2)	-	-	-
E1. Intereses, Comisiones y Gastos de la Deuda con Gasto No Etiquetado	-	-	-
E2. Intereses, Comisiones y Gastos de la Deuda con Gasto Etiquetado	-	-	-
IV. Balance Primario (IV = III + E)	-	485,892	485,892

Concepto	Estimado / Aprobado	Devengado	Recaudado / Pagado
F. Financiamiento (F = F1 + F2)	-	-	-
F1. Financiamiento con Fuente de Pago de Ingresos de Libre Disposición	-	-	-
F2. Financiamiento con Fuente de Pago de Transferencias Federales Etiquetadas	-	-	-
G. Amortización de la Deuda (G = G1 + G2)	-	-	-
G1. Amortización de la Deuda Pública con Gasto No Etiquetado	-	-	-
G2. Amortización de la Deuda Pública con Gasto Etiquetado	-	-	-
A3. Financiamiento Neto (A3 = F - G)	-	-	-

Concepto	Estimado / Aprobado	Devengado	Recaudado / Pagado
A1. Ingresos de Libre Disposición	18,309,453	18,763,832	18,763,832
A3.1 Financiamiento Neto con Fuente de Pago de Ingresos de Libre Disposición (A3.1 = F1 - G1)	-	-	-
F1. Financiamiento con Fuente de Pago de Ingresos de Libre Disposición	-	-	-
G1. Amortización de la Deuda Pública con Gasto No Etiquetado	-	-	-
B1. Gasto No Etiquetado (sin incluir Amortización de la Deuda Pública)	18,309,453	18,131,107	18,131,107
C1. Remanentes de Ingresos de Libre Disposición aplicados en el periodo	-	-	1,733,812
V. Balance Presupuestario de Recursos Disponibles (V = A1 + A3.1 - B1 + C1)	-	632,725	2,366,537
VI. Balance Presupuestario de Recursos Disponibles sin Financiamiento Neto (VI = V - A3.1)	-	632,725	2,366,537

Concepto	Estimado / Aprobado	Devengado	Recaudado / Pagado
A2. Transferencias Federales Etiquetadas	-	620,322	620,322
A3.2 Financiamiento Neto con Fuente de Pago de Transferencias Federales Etiquetadas (A3.2 = F2 - G2)	-	-	-
F2. Financiamiento con Fuente de Pago de Transferencias Federales Etiquetadas	-	-	-
G2. Amortización de la Deuda Pública con Gasto Etiquetado	-	-	-
B2. Gasto Etiquetado (sin incluir Amortización de la Deuda Pública)	-	767,155	767,155
C2. Remanentes de Transferencias Federales Etiquetadas aplicados en el periodo	-	-	-
VII. Balance Presupuestario de Recursos Etiquetados (VII = A2 + A3.2 - B2 + C2)	-	(146,833)	(146,833)
VIII. Balance Presupuestario de Recursos Etiquetados sin Financiamiento Neto (VIII = VII - A3.2)	-	(146,833)	(146,833)

Rubro de Ingresos	Ingreso					Diferencia (6 = 5 - 1)
	Estimado	Ampliaciones y Reducciones	Modificado	Devengado	Recaudado	
	(1)	(2)	(3 = 1 + 2)	(4)	(5)	
Impuestos	-	-	-	-	-	-
Cuotas y Aportaciones de Seguridad Social	-	-	-	-	-	-
Contribuciones de Mejoras	-	-	-	-	-	-
Derechos	-	-	-	-	-	-
Productos	-	-	-	-	-	-
Aprovechamientos	-	-	-	-	-	-
Ingresos por Venta de Bienes, Prestación de Servicios y Otros Ingresos	1,900,000	4,259,717	6,159,717	2,354,379	2,354,379	454,379
Participaciones, Aportaciones, Convenios, Incentivos Derivados de la Colaboración Fiscal y Fondos Distintos de Aportaciones	-	-	-	-	-	-
Transferencias, Asignaciones, Subsidios y Subvenciones, y Pensiones y Jubilaciones	16,409,453	2,266,954	18,676,407	17,029,775	17,029,775	620,322
Ingresos Derivados de Financiamientos	-	-	-	-	-	-
Total	18,309,453	6,526,671	24,836,124	19,384,154	19,384,154	1,074,701
				Ingresos excedentes		

Estado Analítico de Ingresos Por Fuente de Financiamiento	Ingreso					Diferencia (6 = 5 - 1)
	Estimado	Ampliaciones y Reducciones	Modificado	Devengado	Recaudado	
	(1)	(2)	(3 = 1 + 2)	(4)	(5)	
Ingresos del Poder Ejecutivo Federal o Estatal y de los Municipios	-	-	-	-	-	-
Impuestos	-	-	-	-	-	-
Cuotas y Aportaciones de Seguridad Social	-	-	-	-	-	-
Contribuciones de Mejoras	-	-	-	-	-	-
Derechos	-	-	-	-	-	-
Productos ¹	-	-	-	-	-	-
Aprovechamientos ²	-	-	-	-	-	-
Participaciones, Aportaciones, Convenios, Incentivos Derivados de la Colaboración Fiscal y Fondos Distintos de Aportaciones	-	-	-	-	-	-
Transferencias, Asignaciones, Subsidios y Subvenciones, y Pensiones y Jubilaciones	-	-	-	-	-	-
Ingresos de los Entes Públicos de los Poderes Legislativo y Judicial, de los Órganos Autónomos y del Sector Paraestatal o Paramunicipal, así como de las Empresas Productivas del Estado	18,309,453	6,526,671	24,836,124	19,384,154	19,384,154	1,074,701
Cuotas y Aportaciones de Seguridad Social	-	-	-	-	-	-
Productos ¹	-	-	-	-	-	-
Ingresos por Venta de Bienes, Prestación de Servicios y Otros Ingresos ³	1,900,000	4,259,717	6,159,717	2,354,379	2,354,379	454,379
Transferencias, Asignaciones, Subsidios y Subvenciones, y Pensiones y Jubilaciones	16,409,453	2,266,954	18,676,407	17,029,775	17,029,775	620,322
Ingresos Derivados de Financiamientos	-	-	-	-	-	-
Ingresos Derivados de Financiamientos	-	-	-	-	-	-
Total	18,309,453	6,526,671	24,836,124	19,384,154	19,384,154	1,074,701
				Ingresos excedentes		

¹ Incluye intereses que generan las cuentas bancarias de los entes públicos en productos.

² Incluye donativos en efectivo del Poder Ejecutivo, entre otros aprovechamientos.

³ Se refiere a los ingresos propios obtenidos por los Poderes Legislativo y Judicial, los Órganos Autónomos y las entidades de la administración pública paraestatal y paramunicipal, por sus actividades diversas no inherentes a su operación que generan recursos y que no sean ingresos por venta de bienes o prestación de servicios, tales como donativos en efectivo, entre otros.

Concepto	Ingreso					Diferencia
	Estimado	Ampliaciones/ (Reducciones)	Modificado	Devengado	Recaudado	
Ingresos de Libre Disposición						
<i>Impuestos</i>	-	-	-	-	-	-
<i>Cuotas y Aportaciones de Seguridad Social</i>	-	-	-	-	-	-
<i>Contribuciones de Mejoras</i>	-	-	-	-	-	-
<i>Derechos</i>	-	-	-	-	-	-
<i>Productos</i>	-	-	-	-	-	-
<i>Aprovechamientos</i>	-	-	-	-	-	-
Ingresos por Venta de Bienes y Prestación de Servicios	1,900,000	4,259,717	6,159,717	2,354,379	2,354,379	454,379
<i>Participaciones</i>	-	-	-	-	-	-
Fondo General de Participaciones	-	-	-	-	-	-
Fondo de Fomento Municipal	-	-	-	-	-	-
Fondo de Fiscalización y Recaudación	-	-	-	-	-	-
Fondo de Compensación	-	-	-	-	-	-
Fondo de Extracción de Hidrocarburos	-	-	-	-	-	-
Impuesto Especial Sobre Producción y Servicios	-	-	-	-	-	-
0.136% de la Recaudación Federal Participable	-	-	-	-	-	-
3.17% Sobre Extracción de Petróleo	-	-	-	-	-	-
Gasolinas y Diésel	-	-	-	-	-	-
Fondo del Impuesto Sobre la Renta	-	-	-	-	-	-
Fondo de Estabilización de los Ingresos de las Ent. Fed.	-	-	-	-	-	-
<i>Incentivos Derivados de la Colaboración Fiscal</i>	-	-	-	-	-	-
Tenencia o Uso de Vehículos	-	-	-	-	-	-
Fondo de Compensación ISAN	-	-	-	-	-	-
Impuesto Sobre Automóviles Nuevos	-	-	-	-	-	-
Fondo de Compensación de Repecos-Intermedios	-	-	-	-	-	-
Otros Incentivos Económicos	-	-	-	-	-	-
Transferencias y Asignaciones	16,409,453	1,376,632	17,786,085	16,409,453	16,409,453	-
<i>Convenios</i>	-	-	-	-	-	-
Otros Convenios y Subsidios	-	-	-	-	-	-
<i>Otros Ingresos de Libre Disposición</i>	-	-	-	-	-	-
Participaciones en Ingresos Locales	-	-	-	-	-	-
Otros Ingresos de Libre Disposición	-	-	-	-	-	-
Total de Ingresos de Libre Disposición	18,309,453	5,636,349	23,945,802	18,763,832	18,763,832	454,379
Ingresos Excedentes de Ingresos de Libre Disposición						
Transferencias Federales Etiquetadas						
<i>Aportaciones</i>	-	-	-	-	-	-
Fondo de Aport. para la Nómina Educativa y Gto. Op.	-	-	-	-	-	-
Fondo de Aportaciones para los Servicios de Salud	-	-	-	-	-	-
Fondo de Aportaciones para la Infraestructura Social	-	-	-	-	-	-
Fondo de Aport. para el Fortalecimiento de los Municipios y de las Demarcaciones Territoriales del Distrito Federal	-	-	-	-	-	-
Fondo de Aportaciones Múltiples	-	-	-	-	-	-
Fondo de Aport. para la Educación Tec. y de Adultos	-	-	-	-	-	-
Fondo de Aportaciones para la Seguridad Pública de los Estados y del Distrito Federal	-	-	-	-	-	-
Fondo de Aportaciones para el Fortalecimiento de las Entidades Federativas	-	-	-	-	-	-
<i>Convenios</i>	-	-	-	-	-	-
Convenios de Protección Social en Salud	-	-	-	-	-	-
Convenios de Descentralización	-	-	-	-	-	-
Convenios de Reasignación	-	-	-	-	-	-
Otros Convenios y Subsidios	-	-	-	-	-	-
<i>Fondos Distintos de Aportaciones</i>	-	-	-	-	-	-
Fondo para Entidades Federativas y Municipios Productores de Hidrocarburos	-	-	-	-	-	-
Fondo Minero	-	-	-	-	-	-
Transferencias, Asignaciones, Subsidios y Subvenciones, y Pensiones y Jubilaciones	-	620,322	620,322	620,322	620,322	620,322
<i>Otras Transferencias Federales Etiquetadas</i>	-	270,000	270,000	-	-	-
Total de Transferencias Federales Etiquetadas	-	890,322	890,322	620,322	620,322	620,322
Ingresos Derivados de Financiamientos						
<i>Ingresos Derivados de Financiamientos</i>	-	-	-	-	-	-
Total de Ingresos	18,309,453	6,526,671	24,836,124	19,384,154	19,384,154	1,074,701
Datos Informativos						
1. Ingresos Derivados de Financiamientos con Fuente de Pago de Ingresos de Libre Disposición	-	-	-	-	-	-
2. Ingresos Derivados de Financiamientos con Fuente de Pago de Transferencias Federales Etiquetadas	-	-	-	-	-	-
3. Ingresos Derivados de Financiamientos	-	-	-	-	-	-

Concepto	Egresos					Subejercicio 6 = (3 - 4)
	Aprobado	Ampliaciones/ (Reducciones)	Modificado	Devengado	Pagado	
	1	2	3 = (1 + 2)	4	5	
Servicios Personales	10,122,740	3,008,432	13,131,172	10,464,670	10,464,670	2,666,502
Remuneraciones al Personal de Carácter Permanente	7,169,696	1,683,322	8,853,018	6,875,375	6,875,375	1,977,643
Remuneraciones al Personal de Carácter Transitorio	-	163,597	163,597	-	-	163,597
Remuneraciones Adicionales y Especiales	1,425,951	154,385	1,580,336	1,580,336	1,580,336	-
Seguridad Social	1,527,093	703,768	2,230,861	1,722,011	1,722,011	508,850
Otras Prestaciones Sociales y Económicas	-	303,360	303,360	286,948	286,948	16,412
Previsiones	-	-	-	-	-	-
Pago de Estímulos a Servidores Públicos	-	-	-	-	-	-
Materiales y Suministros	900,162	421,338	1,321,500	1,315,119	1,315,119	6,381
Materiales de Admón, Emisión de Doctos. y Artículos Oficiales	420,700	298,844	719,544	714,066	714,066	5,478
Alimentos y Utensilios	42,500	32,632	75,132	75,132	75,132	-
Materias Primas y Materiales de Producción y Comercialización	-	-	-	-	-	-
Materiales y Artículos de Construcción y de Reparación	6,000	54,876	60,876	60,769	60,769	107
Productos Químicos, Farmacéuticos y de Laboratorio	21,812	(529)	21,283	21,139	21,139	144
Combustibles, Lubricantes y Aditivos	65,000	(14,085)	50,915	50,915	50,915	-
Vestuario, Blancos, Prendas de Protección y Artículos Deportivos	246,400	(131,562)	114,838	114,660	114,660	178
Materiales y Suministros Para Seguridad	-	-	-	-	-	-
Herramientas, Refacciones y Accesorios Menores	97,750	181,162	278,912	278,438	278,438	474
Servicios Generales	6,427,751	2,183,003	8,610,754	6,285,541	6,285,541	2,325,213
Servicios Básicos	224,610	90,921	315,531	290,795	290,795	24,736
Servicios de Arrendamiento	392,500	81,864	474,364	419,702	419,702	54,662
Servicios Profesionales, Científicos, Técnicos y Otros Servicios	4,484,582	167,245	4,651,827	4,551,051	4,551,051	100,776
Servicios Financieros, Bancarios y Comerciales	112,300	21,127	133,427	88,010	88,010	45,417
Servicios de Instalación, Reparación, Mantto. y Conservación	236,838	93,899	330,737	312,694	312,694	18,043
Servicios de Comunicación Social y Publicidad	180,000	77,420	257,420	211,381	211,381	46,039
Servicios de Traslado y Viáticos	114,000	(21,833)	92,167	44,008	44,008	48,159
Servicios Oficiales	350,000	(30,357)	319,643	73,448	73,448	246,195
Otros Servicios Generales	332,921	1,702,717	2,035,638	294,452	294,452	1,741,186
Transferencias, Asignaciones, Subsidios y Otras Ayudas	-	-	-	-	-	-
Transferencias Internas y Asignaciones al Sector Público	-	-	-	-	-	-
Transferencias al Resto del Sector Público	-	-	-	-	-	-
Subsidios y Subvenciones	-	-	-	-	-	-
Ayudas Sociales	-	-	-	-	-	-
Pensiones y Jubilaciones	-	-	-	-	-	-
Transferencias a Fideicomisos, Mandatos y Otros Análogos	-	-	-	-	-	-
Transferencias a la Seguridad Social	-	-	-	-	-	-
Donativos	-	-	-	-	-	-
Transferencias al Exterior	-	-	-	-	-	-
Bienes Muebles, Inmuebles e Intangibles	858,800	913,898	1,772,698	832,932	832,932	939,766
Mobiliario y Equipo de Administración	630,000	790,575	1,420,575	702,809	702,809	717,766
Mobiliario y Equipo Educativo y Recreativo	-	-	-	-	-	-
Equipo e Instrumental Médico y de Laboratorio	-	-	-	-	-	-
Vehículos y Equipo de Transporte	-	-	-	-	-	-
Equipo de Defensa y Seguridad	-	-	-	-	-	-
Maquinaria, Otros Equipos y Herramientas	6,800	123,323	130,123	130,123	130,123	-
Activos Biológicos	-	-	-	-	-	-
Bienes Inmuebles	-	-	-	-	-	-
Activos Intangibles	222,000	-	222,000	-	-	222,000
Inversión Pública	-	-	-	-	-	-
Obra Pública en Bienes de Dominio Público	-	-	-	-	-	-
Obra Pública en Bienes Propios	-	-	-	-	-	-
Proyectos Productivos y Acciones de Fomento	-	-	-	-	-	-
Inversiones Financieras y Otras Provisiones	-	-	-	-	-	-
Inversiones Para el Fomento de Actividades Productivas	-	-	-	-	-	-
Acciones y Participaciones de Capital	-	-	-	-	-	-
Compra de Títulos y Valores	-	-	-	-	-	-
Concesión de Préstamos	-	-	-	-	-	-
Inversiones en Fideicomisos, Mandatos y Otros Análogos	-	-	-	-	-	-
Otras Inversiones Financieras	-	-	-	-	-	-
Provisiones para Contingencias y Otras Erogaciones Especiales	-	-	-	-	-	-
Participaciones y Aportaciones	-	-	-	-	-	-
Participaciones	-	-	-	-	-	-
Aportaciones	-	-	-	-	-	-
Convenios	-	-	-	-	-	-
Deuda Pública	-	-	-	-	-	-
Amortización de la Deuda Pública	-	-	-	-	-	-
Intereses de la Deuda Pública	-	-	-	-	-	-
Comisiones de la Deuda Pública	-	-	-	-	-	-
Gastos de la Deuda Pública	-	-	-	-	-	-
Costo por Coberturas	-	-	-	-	-	-
Apoyos Financieros	-	-	-	-	-	-
Adeudos de Ejercicios Fiscales Anteriores (Adefas)	-	-	-	-	-	-
Total del Gasto	18,309,453	6,526,671	24,836,124	18,898,262	18,898,262	5,937,862

Concepto	Egresos					Subejercicio
	Aprobado	Ampliaciones / (Reducciones)	Modificado	Devengado	Pagado	
Gasto No Etiquetado	18,309,453	5,636,350	23,945,803	18,131,107	18,131,107	5,814,696
Servicios Personales	10,122,740	3,008,432	13,131,172	10,464,670	10,464,670	2,666,502
Remuneraciones al Personal de Carácter Permanente	7,169,696	1,683,322	8,853,018	6,875,375	6,875,375	1,977,643
Remuneraciones al Personal de Carácter Transitorio	-	163,597	163,597	-	-	163,597
Remuneraciones Adicionales y Especiales	1,425,951	154,385	1,580,336	1,580,336	1,580,336	-
Seguridad Social	1,527,093	703,768	2,230,861	1,722,011	1,722,011	508,850
Otras Prestaciones Sociales y Económicas	-	303,360	303,360	286,948	286,948	16,412
Previsiones	-	-	-	-	-	-
Pago de Estímulos a Servidores Públicos	-	-	-	-	-	-
Materiales y Suministros	900,162	308,822	1,208,984	1,207,603	1,207,603	1,381
Materiales de Admón., Emisión de Doctos. y Art. Oficiales	420,700	266,043	686,743	686,265	686,265	478
Alimentos y Utensilios	42,500	32,632	75,132	75,132	75,132	-
Materias Primas y Materiales de Prod. y Comercialización	-	-	-	-	-	-
Materiales y Artículos de Construcción y de Reparación	6,000	54,876	60,876	60,769	60,769	107
Productos Químicos, Farmacéuticos y de Laboratorio	21,812	(529)	21,283	21,139	21,139	144
Combustibles, Lubricantes y Aditivos	65,000	(14,085)	50,915	50,915	50,915	-
Vestuario, Blancos, Prendas de Protección y Art. Deportivos	246,400	(163,717)	82,683	82,505	82,505	178
Materiales y Suministros Para Seguridad	-	-	-	-	-	-
Herramientas, Refacciones y Accesorios Menores	97,750	133,602	231,352	230,878	230,878	474
Servicios Generales	6,427,751	2,169,095	8,596,846	6,271,633	6,271,633	2,325,213
Servicios Básicos	224,610	89,773	314,383	289,647	289,647	24,736
Servicios de Arrendamiento	392,500	81,864	474,364	419,702	419,702	54,662
Servicios Profesionales, Científicos, Técnicos y Otros Serv.	4,484,582	167,245	4,651,827	4,551,051	4,551,051	100,776
Servicios Financieros, Bancarios y Comerciales	112,300	21,127	133,427	88,010	88,010	45,417
Servicios de Instalación, Reparación, Mantto. y Conservación	236,838	81,139	317,977	299,934	299,934	18,043
Servicios de Comunicación Social y Publicidad	180,000	77,420	257,420	211,381	211,381	46,039
Servicios de Traslado y Viáticos	114,000	(21,833)	92,167	44,008	44,008	48,159
Servicios Oficiales	350,000	(30,357)	319,643	73,448	73,448	246,195
Otros Servicios Generales	332,921	1,702,717	2,035,638	294,452	294,452	1,741,186
Transferencias, Asignaciones, Subsidios y Otras Ayudas	-	-	-	-	-	-
Transferencias Internas y Asignaciones al Sector Público	-	-	-	-	-	-
Transferencias al Resto del Sector Público	-	-	-	-	-	-
Subsidios y Subvenciones	-	-	-	-	-	-
Ayudas Sociales	-	-	-	-	-	-
Pensiones y Jubilaciones	-	-	-	-	-	-
Transferencias a Fideicomisos, Mandatos y Otros Análogos	-	-	-	-	-	-
Transferencias a la Seguridad Social	-	-	-	-	-	-
Donativos	-	-	-	-	-	-
Transferencias al Exterior	-	-	-	-	-	-
Bienes Muebles, Inmuebles e Intangibles	858,800	150,001	1,008,801	187,201	187,201	821,600
Mobiliario y Equipo de Administración	630,000	110,759	740,759	141,159	141,159	599,600
Mobiliario y Equipo Educativo y Recreativo	-	-	-	-	-	-
Equipo e Instrumental Médico y de Laboratorio	-	-	-	-	-	-
Vehículos y Equipo de Transporte	-	-	-	-	-	-
Equipo de Defensa y Seguridad	-	-	-	-	-	-
Maquinaria, Otros Equipos y Herramientas	6,800	39,242	46,042	46,042	46,042	-
Activos Biológicos	-	-	-	-	-	-
Bienes Inmuebles	-	-	-	-	-	-
Activos Intangibles	222,000	-	222,000	-	-	222,000
Inversión Pública	-	-	-	-	-	-
Obra Pública en Bienes de Dominio Público	-	-	-	-	-	-
Obra Pública en Bienes Propios	-	-	-	-	-	-
Proyectos Productivos y Acciones de Fomento	-	-	-	-	-	-
Inversiones Financieras y Otras Provisiones	-	-	-	-	-	-
Inversiones Para el Fomento de Actividades Productivas	-	-	-	-	-	-
Acciones y Participaciones de Capital	-	-	-	-	-	-
Compra de Títulos y Valores	-	-	-	-	-	-
Concesión de Préstamos	-	-	-	-	-	-
Inversiones en Fideicomisos, Mandatos y Otros Análogos	-	-	-	-	-	-
Fideicomiso de Desastres Naturales (Informativo)	-	-	-	-	-	-
Otras Inversiones Financieras	-	-	-	-	-	-
Provisiones para Contingencias y Otras Erogaciones Especiales	-	-	-	-	-	-
Participaciones y Aportaciones	-	-	-	-	-	-
Participaciones	-	-	-	-	-	-
Aportaciones	-	-	-	-	-	-
Convenios	-	-	-	-	-	-
Deuda Pública	-	-	-	-	-	-
Amortización de la Deuda Pública	-	-	-	-	-	-
Intereses de la Deuda Pública	-	-	-	-	-	-
Comisiones de la Deuda Pública	-	-	-	-	-	-
Gastos de la Deuda Pública	-	-	-	-	-	-
Costo por Coberturas	-	-	-	-	-	-
Apoyos Financieros	-	-	-	-	-	-
Adeudos de Ejercicios Fiscales Anteriores (Adefas)	-	-	-	-	-	-

Concepto	Egresos					Subejercicio
	Aprobado	Ampliaciones / (Reducciones)	Modificado	Devengado	Pagado	
Gasto Etiquetado	-	890,321	890,321	767,155	767,155	123,166
Servicios Personales	-	-	-	-	-	-
Remuneraciones al Personal de Carácter Permanente	-	-	-	-	-	-
Remuneraciones al Personal de Carácter Transitorio	-	-	-	-	-	-
Remuneraciones Adicionales y Especiales	-	-	-	-	-	-
Seguridad Social	-	-	-	-	-	-
Otras Prestaciones Sociales y Económicas	-	-	-	-	-	-
Previsiones	-	-	-	-	-	-
Pago de Estímulos a Servidores Públicos	-	-	-	-	-	-
Materiales y Suministros	-	112,516	112,516	107,516	107,516	5,000
Materiales de Admón., Emisión de Doctos. y Art. Oficiales	-	32,801	32,801	27,801	27,801	5,000
Alimentos y Utensilios	-	-	-	-	-	-
Materias Primas y Materiales de Prod. y Comercialización	-	-	-	-	-	-
Materiales y Artículos de Construcción y de Reparación	-	-	-	-	-	-
Productos Químicos, Farmacéuticos y de Laboratorio	-	-	-	-	-	-
Combustibles, Lubrificantes y Aditivos	-	-	-	-	-	-
Vestuario, Blancos, Prendas de Protección y Art. Deportivos	-	32,155	32,155	32,155	32,155	-
Materiales y Suministros Para Seguridad	-	-	-	-	-	-
Herramientas, Refacciones y Accesorios Menores	-	47,560	47,560	47,560	47,560	-
Servicios Generales	-	13,908	13,908	13,908	13,908	-
Servicios Básicos	-	1,148	1,148	1,148	1,148	-
Servicios de Arrendamiento	-	-	-	-	-	-
Servicios Profesionales, Científicos, Técnicos y Otros Serv.	-	-	-	-	-	-
Servicios Financieros, Bancarios y Comerciales	-	-	-	-	-	-
Servicios de Instalación, Reparación, Mantto. y Conservación	-	12,760	12,760	12,760	12,760	-
Servicios de Comunicación Social y Publicidad	-	-	-	-	-	-
Servicios de Traslado y Viáticos	-	-	-	-	-	-
Servicios Oficiales	-	-	-	-	-	-
Otros Servicios Generales	-	-	-	-	-	-
Transferencias, Asignaciones, Subsidios y Otras Ayudas	-	-	-	-	-	-
Transferencias Internas y Asignaciones al Sector Público	-	-	-	-	-	-
Transferencias al Resto del Sector Público	-	-	-	-	-	-
Subsidios y Subvenciones	-	-	-	-	-	-
Ayudas Sociales	-	-	-	-	-	-
Pensiones y Jubilaciones	-	-	-	-	-	-
Transferencias a Fideicomisos, Mandatos y Otros Análogos	-	-	-	-	-	-
Transferencias a la Seguridad Social	-	-	-	-	-	-
Donativos	-	-	-	-	-	-
Transferencias al Exterior	-	-	-	-	-	-
Bienes Muebles, Inmuebles e Intangibles	-	763,897	763,897	645,731	645,731	118,166
Mobiliario y Equipo de Administración	-	679,816	679,816	561,650	561,650	118,166
Mobiliario y Equipo Educativo y Recreativo	-	-	-	-	-	-
Equipo e Instrumental Médico y de Laboratorio	-	-	-	-	-	-
Vehículos y Equipo de Transporte	-	-	-	-	-	-
Equipo de Defensa y Seguridad	-	-	-	-	-	-
Maquinaria, Otros Equipos y Herramientas	-	84,081	84,081	84,081	84,081	-
Activos Biológicos	-	-	-	-	-	-
Bienes Inmuebles	-	-	-	-	-	-
Activos Intangibles	-	-	-	-	-	-
Inversión Pública	-	-	-	-	-	-
Obra Pública en Bienes de Dominio Público	-	-	-	-	-	-
Obra Pública en Bienes Propios	-	-	-	-	-	-
Proyectos Productivos y Acciones de Fomento	-	-	-	-	-	-
Inversiones Financieras y Otras Provisiones	-	-	-	-	-	-
Inversiones Para el Fomento de Actividades Productivas	-	-	-	-	-	-
Acciones y Participaciones de Capital	-	-	-	-	-	-
Compra de Títulos y Valores	-	-	-	-	-	-
Concesión de Préstamos	-	-	-	-	-	-
Inversiones en Fideicomisos, Mandatos y Otros Análogos	-	-	-	-	-	-
Fideicomiso de Desastres Naturales (Informativo)	-	-	-	-	-	-
Otras Inversiones Financieras	-	-	-	-	-	-
Provisiones para Contingencias y Otras Erogaciones Especiales	-	-	-	-	-	-
Participaciones y Aportaciones	-	-	-	-	-	-
Participaciones	-	-	-	-	-	-
Aportaciones	-	-	-	-	-	-
Convenios	-	-	-	-	-	-
Deuda Pública	-	-	-	-	-	-
Amortización de la Deuda Pública	-	-	-	-	-	-
Intereses de la Deuda Pública	-	-	-	-	-	-
Comisiones de la Deuda Pública	-	-	-	-	-	-
Gastos de la Deuda Pública	-	-	-	-	-	-
Costo por Coberturas	-	-	-	-	-	-
Apoyos Financieros	-	-	-	-	-	-
Adeudos de Ejercicios Fiscales Anteriores (Adefas)	-	-	-	-	-	-
Total de Egresos	18,309,453	6,526,671	24,836,124	18,898,262	18,898,262	5,937,862

Concepto	Egresos					Subejercicio 6 = (3 - 4)
	Aprobado	Ampliaciones/ (Reducciones)	Modificado	Devengado	Pagado	
	1	2	3 = (1 + 2)	4	5	
Jefatura de la Oficina de la Gobernatura del Estado	-	-	-	-	-	-
Secretaría de Gobierno	-	-	-	-	-	-
Secretaría de Hacienda	-	-	-	-	-	-
Secretaría de Desarrollo Económico y del Trabajo	-	-	-	-	-	-
Secretaría de Desarrollo Agropecuario	-	-	-	-	-	-
Secretaría de Obras Públicas	-	-	-	-	-	-
Secretaría de Educación	-	-	-	-	-	-
Secretaría de Salud	-	-	-	-	-	-
Secretaría de Administración	-	-	-	-	-	-
Secretaría de la Contraloría	-	-	-	-	-	-
Secretaría de Turismo y Cultura	-	-	-	-	-	-
Secretaría de Desarrollo Social	-	-	-	-	-	-
Secretaría de Desarrollo Sustentable	-	-	-	-	-	-
Secretaría de Movilidad y Transporte	-	-	-	-	-	-
Comisión Estatal de Seguridad Pública	-	-	-	-	-	-
Consejería Jurídica	-	-	-	-	-	-
Gastos Institucionales	-	-	-	-	-	-
Total del Gasto	-	-	-	-	-	-

El Colegio de Morelos
Estado Analítico del Ejercicio del Presupuesto de Egresos
Clasificación Administrativa
Del 1 de enero al 31 de diciembre de 2021

Concepto	Egresos					Subejercicio 6 = (3 - 4)
	Aprobado	Ampliaciones/ (Reducciones)	Modificado	Devengado	Pagado	
	1	2	3 = (1 + 2)	4	5	
Poder Ejecutivo	-	-	-	-	-	-
Poder Legislativo	-	-	-	-	-	-
Poder Judicial	-	-	-	-	-	-
Organismos Autónomos	18,309,453	6,526,671	24,836,124	18,898,262	18,898,262	5,937,862
Poder Ejecutivo de los Municipios	-	-	-	-	-	-
Total del Gasto	18,309,453	6,526,671	24,836,124	18,898,262	18,898,262	5,937,862

Sector Paraestatal del Gobierno del Estado de Morelos
Estado Analítico del Ejercicio del Presupuesto de Egresos
Clasificación Administrativa
Del 1 de enero al 31 de diciembre de 2021

Concepto	Egresos					Subejercicio 6 = (3 - 4)
	Aprobado	Ampliaciones/ (Reducciones)	Modificado	Devengado	Pagado	
	1	2	3 = (1 + 2)	4	5	
Entidades Paraestatales y Fideicomisos No Empresariales y No Financieros	-	-	-	-	-	-
Instituciones Públicas de la Seguridad Social	-	-	-	-	-	-
Entidades Paraestatales Empresariales No Financieras con Participación Estatal Mayoritaria	-	-	-	-	-	-
Fideicomisos Empresariales No Financieros con Participación Estatal Mayoritaria	-	-	-	-	-	-
Entidades Paraestatales Empresariales Financieras Monetarias con Participación Estatal Mayoritaria	-	-	-	-	-	-
Entidades Paraestatales Empresariales Financieras No Monetarias con Participación Estatal Mayoritaria	-	-	-	-	-	-
Fideicomisos Financieros Públicos con Participación Estatal Mayoritaria	-	-	-	-	-	-
Total del Gasto	-	-	-	-	-	-

Concepto	Egresos					Subejercicio
	Aprobado	Ampliaciones/ (Reducciones)	Modificado	Devengado	Pagado	
Gasto No Etiquetado	18,309,453	5,636,350	23,945,803	18,131,107	18,131,107	5,814,696
Jefatura de la Oficina de la Gubernatura del Estado	-	-	-	-	-	-
Secretaría de Gobierno	-	-	-	-	-	-
Secretaría de Hacienda	-	-	-	-	-	-
Secretaría de Desarrollo Económico y del Trabajo	-	-	-	-	-	-
Secretaría de Desarrollo Agropecuario	-	-	-	-	-	-
Secretaría de Obras Públicas	-	-	-	-	-	-
Secretaría de Educación	-	-	-	-	-	-
Secretaría de Salud	-	-	-	-	-	-
Secretaría de Administración	-	-	-	-	-	-
Secretaría de la Contraloría	-	-	-	-	-	-
Secretaría de Turismo y Cultura	-	-	-	-	-	-
Secretaría de Desarrollo Social	-	-	-	-	-	-
Secretaría de Desarrollo Sustentable	-	-	-	-	-	-
Secretaría de Movilidad y Transporte	-	-	-	-	-	-
Comisión Estatal de Seguridad Pública	-	-	-	-	-	-
Consejería Jurídica	-	-	-	-	-	-
Gastos Institucionales	-	-	-	-	-	-
Poder Legislativo	-	-	-	-	-	-
Poder Judicial	-	-	-	-	-	-
Organismos Autónomos	18,309,453	5,636,350	23,945,803	18,131,107	18,131,107	5,814,696
Entidades Paraestatales y Fideicomisos No Empresariales y No Financieros	-	-	-	-	-	-
Entidades Paraestatales Empresariales No Financieras con Participación Estatal Mayoritaria	-	-	-	-	-	-
Poder Ejecutivo de los Municipios	-	-	-	-	-	-
Gasto Etiquetado	-	890,321	890,321	767,155	767,155	123,166
Jefatura de la Oficina de la Gubernatura del Estado	-	-	-	-	-	-
Secretaría de Gobierno	-	-	-	-	-	-
Secretaría de Hacienda	-	-	-	-	-	-
Secretaría de Desarrollo Económico y del Trabajo	-	-	-	-	-	-
Secretaría de Desarrollo Agropecuario	-	-	-	-	-	-
Secretaría de Obras Públicas	-	-	-	-	-	-
Secretaría de Educación	-	-	-	-	-	-
Secretaría de Salud	-	-	-	-	-	-
Secretaría de Administración	-	-	-	-	-	-
Secretaría de la Contraloría	-	-	-	-	-	-
Secretaría de Turismo y Cultura	-	-	-	-	-	-
Secretaría de Desarrollo Social	-	-	-	-	-	-
Secretaría de Desarrollo Sustentable	-	-	-	-	-	-
Secretaría de Movilidad y Transporte	-	-	-	-	-	-
Comisión Estatal de Seguridad Pública	-	-	-	-	-	-
Consejería Jurídica	-	-	-	-	-	-
Gastos Institucionales	-	-	-	-	-	-
Poder Legislativo	-	-	-	-	-	-
Poder Judicial	-	-	-	-	-	-
Organismos Autónomos	-	890,321	890,321	767,155	767,155	123,166
Entidades Paraestatales y Fideicomisos No Empresariales y No Financieros	-	-	-	-	-	-
Entidades Paraestatales Empresariales No Financieras con Participación Estatal Mayoritaria	-	-	-	-	-	-
Poder Ejecutivo de los Municipios	-	-	-	-	-	-
Total de Egresos	18,309,453	6,526,671	24,836,124	18,898,262	18,898,262	5,937,862

Concepto	Egresos					Subejercicio
	Aprobado	Ampliaciones/ (Reducciones)	Modificado	Devengado	Pagado	
	1	2	3 = (1 + 2)	4	5	
Gobierno	-	-	-	-	-	-
Legislación	-	-	-	-	-	-
Justicia	-	-	-	-	-	-
Coordinación de la Política de Gobierno	-	-	-	-	-	-
Relaciones Exteriores	-	-	-	-	-	-
Asuntos Financieros y Hacendarios	-	-	-	-	-	-
Seguridad Nacional	-	-	-	-	-	-
Asuntos de Orden Público y de Seguridad Interior	-	-	-	-	-	-
Otros Servicios Generales	-	-	-	-	-	-
Desarrollo Social	18,309,453	6,526,671	24,836,124	18,898,262	18,898,262	5,937,862
Protección Ambiental	-	-	-	-	-	-
Vivienda y Servicios a la Comunidad	-	-	-	-	-	-
Salud	-	-	-	-	-	-
Recreación, Cultura y Otras Manifestaciones Sociales	-	-	-	-	-	-
Educación	18,309,453	6,526,671	24,836,124	18,898,262	18,898,262	5,937,862
Protección Social	-	-	-	-	-	-
Otros Asuntos Sociales	-	-	-	-	-	-
Desarrollo Económico	-	-	-	-	-	-
Asuntos Económicos, Comerciales y Laborales en General	-	-	-	-	-	-
Agropecuaria, Silvicultura, Pesca y Caza	-	-	-	-	-	-
Combustibles y Energía	-	-	-	-	-	-
Minería, Manufacturas y Construcción	-	-	-	-	-	-
Transporte	-	-	-	-	-	-
Comunicaciones	-	-	-	-	-	-
Turismo	-	-	-	-	-	-
Ciencia, Tecnología e Innovación	-	-	-	-	-	-
Otras Industrias y Otros Asuntos Económicos	-	-	-	-	-	-
Otras no Clasificadas en Funciones Anteriores	-	-	-	-	-	-
Transacciones de la Deuda Pública / Costo Financiero de la Deuda	-	-	-	-	-	-
Transferencias, Participaciones y Aportaciones entre Diferentes Niveles y Ordenes de Gobierno	-	-	-	-	-	-
Saneamiento del Sistema Financiero	-	-	-	-	-	-
Adeudos de Ejercicios Fiscales Anteriores	-	-	-	-	-	-
Total del Gasto	18,309,453	6,526,671	24,836,124	18,898,262	18,898,262	5,937,862

Concepto	Egresos					Subejercicio
	Aprobado	Ampliaciones/ (Reducciones)	Modificado	Devengado	Pagado	
Gasto No Etiquetado	18,309,453	5,636,350	23,945,803	18,131,107	18,131,107	5,814,696
<i>Gobierno</i>	-	-	-	-	-	-
Legislación	-	-	-	-	-	-
Justicia	-	-	-	-	-	-
Coordinación de la Política de Gobierno	-	-	-	-	-	-
Relaciones Exteriores	-	-	-	-	-	-
Asuntos Financieros y Hacendarios	-	-	-	-	-	-
Seguridad Nacional	-	-	-	-	-	-
Asuntos de Orden Público y de Seguridad Interior	-	-	-	-	-	-
Otros Servicios Generales	-	-	-	-	-	-
<i>Desarrollo Social</i>	18,309,453	5,636,350	23,945,803	18,131,107	18,131,107	5,814,696
Protección Ambiental	-	-	-	-	-	-
Vivienda y Servicios a la Comunidad	-	-	-	-	-	-
Salud	-	-	-	-	-	-
Recreación, Cultura y Otras Manifestaciones Sociales	-	-	-	-	-	-
Educación	18,309,453	5,636,350	23,945,803	18,131,107	18,131,107	5,814,696
Protección Social	-	-	-	-	-	-
Otros Asuntos Sociales	-	-	-	-	-	-
<i>Desarrollo Económico</i>	-	-	-	-	-	-
Asuntos Económicos, Comerciales y Laborales en Gral.	-	-	-	-	-	-
Agropecuaria, Silvicultura, Pesca y Caza	-	-	-	-	-	-
Combustibles y Energía	-	-	-	-	-	-
Minería, Manufacturas y Construcción	-	-	-	-	-	-
Transporte	-	-	-	-	-	-
Comunicaciones	-	-	-	-	-	-
Turismo	-	-	-	-	-	-
Ciencia, Tecnología e Innovación	-	-	-	-	-	-
Otras Industrias y Otros Asuntos Económicos	-	-	-	-	-	-
<i>Otras no Clasificadas en Funciones Anteriores</i>	-	-	-	-	-	-
Transacciones de la Deuda Pública / Costo Financiero de la Deuda	-	-	-	-	-	-
Transferencias, Participaciones y Aportaciones entre Diferentes Niveles y Ordenes de Gobierno	-	-	-	-	-	-
Saneamiento del Sistema Financiero	-	-	-	-	-	-
Adeudos de Ejercicios Fiscales Anteriores	-	-	-	-	-	-
Gasto Etiquetado	-	890,321	890,321	767,155	767,155	123,166
<i>Gobierno</i>	-	-	-	-	-	-
Legislación	-	-	-	-	-	-
Justicia	-	-	-	-	-	-
Coordinación de la Política de Gobierno	-	-	-	-	-	-
Relaciones Exteriores	-	-	-	-	-	-
Asuntos Financieros y Hacendarios	-	-	-	-	-	-
Seguridad Nacional	-	-	-	-	-	-
Asuntos de Orden Público y de Seguridad Interior	-	-	-	-	-	-
Otros Servicios Generales	-	-	-	-	-	-
<i>Desarrollo Social</i>	-	890,321	890,321	767,155	767,155	123,166
Protección Ambiental	-	-	-	-	-	-
Vivienda y Servicios a la Comunidad	-	-	-	-	-	-
Salud	-	-	-	-	-	-
Recreación, Cultura y Otras Manifestaciones Sociales	-	-	-	-	-	-
Educación	-	890,321	890,321	767,155	767,155	123,166
Protección Social	-	-	-	-	-	-
Otros Asuntos Sociales	-	-	-	-	-	-
<i>Desarrollo Económico</i>	-	-	-	-	-	-
Asuntos Económicos, Comerciales y Laborales en Gral.	-	-	-	-	-	-
Agropecuaria, Silvicultura, Pesca y Caza	-	-	-	-	-	-
Combustibles y Energía	-	-	-	-	-	-
Minería, Manufacturas y Construcción	-	-	-	-	-	-
Transporte	-	-	-	-	-	-
Comunicaciones	-	-	-	-	-	-
Turismo	-	-	-	-	-	-
Ciencia, Tecnología e Innovación	-	-	-	-	-	-
Otras Industrias y Otros Asuntos Económicos	-	-	-	-	-	-
<i>Otras no Clasificadas en Funciones Anteriores</i>	-	-	-	-	-	-
Transacciones de la Deuda Pública / Costo Financiero de la Deuda	-	-	-	-	-	-
Transferencias, Participaciones y Aportaciones entre Diferentes Niveles y Ordenes de Gobierno	-	-	-	-	-	-
Saneamiento del Sistema Financiero	-	-	-	-	-	-
Adeudos de Ejercicios Fiscales Anteriores	-	-	-	-	-	-
Total del Egresos	18,309,453	6,526,671	24,836,124	18,898,262	18,898,262	5,937,862

Cuenta Pública Anual 2021
El Colegio de Morelos
Estado Analítico del Ejercicio del Presupuesto de Egresos Detallado - LDF
Clasificación de Servicios Personales por Categoría
Del 1 de enero al 31 de diciembre de 2021
 (Pesos)



Concepto	Egresos					Subejercicio
	Aprobado	Ampliaciones/ (Reducciones)	Modificado	Devengado	Pagado	
Gasto No Etiquetado	10,122,740	3,008,432	13,131,172	10,464,670	10,464,670	2,666,502
<i>Personal Administrativo y de Servicio Público</i>	10,122,740	3,008,432	13,131,172	10,464,670	10,464,670	2,666,502
<i>Magisterio</i>	-	-	-	-	-	-
<i>Servicios de Salud</i>	-	-	-	-	-	-
<i>Personal Administrativo</i>	-	-	-	-	-	-
<i>Personal Médico, Paramédico y afín</i>	-	-	-	-	-	-
Seguridad Pública	-	-	-	-	-	-
<i>Gastos Asociados a la Implementación de Nuevas Leyes Fed. o Reformas a las Mismas</i>	-	-	-	-	-	-
<i>Nombre del Programa o Ley 1</i>	-	-	-	-	-	-
<i>Nombre del Programa o Ley 2</i>	-	-	-	-	-	-
<i>Sentencias Laborales Definitivas</i>	-	-	-	-	-	-
Gasto Etiquetado	-	-	-	-	-	-
<i>Personal Administrativo y de Servicio Público</i>	-	-	-	-	-	-
<i>Magisterio</i>	-	-	-	-	-	-
<i>Servicios de Salud</i>	-	-	-	-	-	-
<i>Personal Administrativo</i>	-	-	-	-	-	-
<i>Personal Médico, Paramédico y afín</i>	-	-	-	-	-	-
Seguridad Pública	-	-	-	-	-	-
<i>Gastos Asociados a la Implementación de Nuevas Leyes Fed. o Reformas a las Mismas</i>	-	-	-	-	-	-
<i>Nombre del Programa o Ley 1</i>	-	-	-	-	-	-
<i>Nombre del Programa o Ley 2</i>	-	-	-	-	-	-
<i>Sentencias Laborales Definitivas</i>	-	-	-	-	-	-
Total del Gasto en Servicios Personales	10,122,740	3,008,432	13,131,172	10,464,670	10,464,670	2,666,502

Cuenta Pública Anual 2021
El Colegio de Morelos
Estado Analítico del Ejercicio del Presupuesto de Egresos
Clasificación Económica (por Tipo de Gasto)
Del 1 de enero al 31 de diciembre de 2021
(Pesos)



MORELOS

Concepto	Egresos					
	Aprobado 1	Ampliaciones/ (Reducciones) 2	Modificado 3 = (1 + 2)	Devengado 4	Pagado 5	Subejercicio 6 = (3 - 4)
Gasto Corriente	17,450,653	5,612,773	23,063,426	18,065,330	18,065,330	4,998,096
Gasto de Capital	858,800	913,898	1,772,698	832,932	832,932	939,766
Amortización de la Deuda y Disminución de Pasivos	-	-	-	-	-	-
Pensiones y Jubilaciones	-	-	-	-	-	-
Participaciones	-	-	-	-	-	-
Total del Gasto	18,309,453	6,526,671	24,836,124	18,898,262	18,898,262	5,937,862



Información Programática

CUENTA PÚBLICA ANUAL
EL COLEGIO DE MORELOS
ENERO - DICIEMBRE

| 2021

Cuenta Pública Anual 2021
El Colegio de Morelos
Gasto por Categoría Programática
Del 1 de enero al 31 de diciembre de 2021
(Pesos)



MORELOS

Concepto	Egresos					Subejercicio
	Aprobado	Ampliaciones/ (Reducciones)	Modificado	Devengado	Pagado	
	1	2	3 = (1 + 2)	4	5	
Programas	-	-	-	-	-	-
Subsidios: Sector Social y Privado o Ent. Federativas y Municipios	-	-	-	-	-	-
Sujetos a Reglas de Operación	-	-	-	-	-	-
Otros Subsidios	-	-	-	-	-	-
Desempeño de las Funciones	18,309,453	6,526,671	24,836,124	18,898,262	18,898,262	5,937,862
Prestación de Servicios Públicos	18,309,453	6,526,671	24,836,124	18,898,262	18,898,262	5,937,862
Provisión de Bienes Públicos	-	-	-	-	-	-
Planeación, Seguimiento y Evaluación de Políticas Públicas	-	-	-	-	-	-
Promoción y Fomento	-	-	-	-	-	-
Regulación y Supervisión	-	-	-	-	-	-
Funciones de las Fuerzas Armadas (Únicamente Gobierno Federal)	-	-	-	-	-	-
Específicos	-	-	-	-	-	-
Proyectos de Inversión	-	-	-	-	-	-
Administrativos y de Apoyo	-	-	-	-	-	-
Apoyo al Proceso Presupuestario y para Mejorar la Eficiencia Institucional	-	-	-	-	-	-
Apoyo a la Función Pública y al Mejoramiento de la Gestión	-	-	-	-	-	-
Operaciones Ajenas	-	-	-	-	-	-
Compromisos	-	-	-	-	-	-
Obligaciones de Cumplimiento de Resolución Jurisdiccional	-	-	-	-	-	-
Desastres Naturales	-	-	-	-	-	-
Obligaciones	-	-	-	-	-	-
Pensiones y Jubilaciones	-	-	-	-	-	-
Aportaciones a la Seguridad Social	-	-	-	-	-	-
Aportaciones a Fondos de Estabilización	-	-	-	-	-	-
Aportaciones a Fondos de Inversión y Reestructura de Pensiones	-	-	-	-	-	-
Programas de Gasto Federalizado (Gobierno Federal)	-	-	-	-	-	-
Gasto Federalizado	-	-	-	-	-	-
Participaciones a Entidades Federativas y Municipios	-	-	-	-	-	-
Costo financiero, deuda o apoyos a deudores y ahorradores de la banca	-	-	-	-	-	-
Adeudos de ejercicios fiscales anteriores	-	-	-	-	-	-
Total del Gasto	18,309,453	6,526,671	24,836,124	18,898,262	18,898,262	5,937,862

Cuenta Pública Anual 2021
El Colegio de Morelos
Indicadores de Postura Fiscal
Del 1 de enero al 31 de diciembre de 2021
(Pesos)



MORELOS

Concepto	Estimado	Devengado	Pagado ³
I. Ingresos Presupuestarios (I=1+2)	18,309,453	19,384,154	19,384,154
1. Ingresos del Gobierno de la Entidad Federativa 1	1,900,000	2,354,379	2,354,379
2. Ingresos del Sector Paraestatal 1	16,409,453	17,029,775	17,029,775
II. Egresos Presupuestarios (II=3+4)	18,309,453	18,898,262	18,898,262
3. Egresos del Gobierno de la Entidad Federativa 2	18,309,453	18,898,262	18,898,262
4. Egresos del Sector Paraestatal 2	-	-	-
III. Balance Presupuestario (Superávit o Déficit) (III = I - II)	-	485,892	485,892

Concepto	Estimado	Devengado	Pagado ³
III. Balance presupuestario (Superávit o Déficit)	-	485,892	485,892
IV. Intereses, Comisiones y Gastos de la Deuda	-	-	-
V. Balance Primario (Superávit o Déficit) (V= III - IV)	-	485,892	485,892

Concepto	Estimado	Devengado	Pagado ³
A. Financiamiento	-	-	-
B. Amortización de la deuda	-	-	-
C. Endeudamiento ó desendeudamiento (C = A - B)	-	-	-

1 Los Ingresos que se presentan son los ingresos presupuestarios totales sin incluir los ingresos por financiamientos. Los Ingresos del Gobierno de la Entidad Federativa corresponden a los del Poder Ejecutivo, Legislativo Judicial y Autónomos.

2 Los egresos que se presentan son los egresos presupuestarios totales sin incluir los egresos por amortización. Los egresos del Gobierno de la Entidad Federativa corresponden a los del Poder Ejecutivo, Legislativo, Judicial y Órganos Autónomos.

3 Para Ingresos se reportan los ingresos recaudados; para egresos se reportan los egresos pagados.



Programas y Proyectos de inversión

Enero-diciembre 2021

El Colegio de Morelos no cuenta con programas y proyectos de inversión



Anexos

CUENTA PÚBLICA ANUAL
EL COLEGIO DE MORELOS
ENERO - DICIEMBRE

| 2021



MORELOS

Fiscalía General del Estado de Morelos

CUENTA PÚBLICA ANUAL CONSOLIDADA
ORGANISMOS AUTÓNOMOS
ENERO - DICIEMBRE

2021



Introducción

CUENTA PÚBLICA ANUAL
FISCALÍA GENERAL DEL ESTADO DE MORELOS
ENERO - DICIEMBRE

2021

INTRODUCCIÓN

La Fiscalía General del Estado de Morelos actualmente es un organismo constitucional autónomo, cuya función principal es la persecución de los delitos como una de las necesidades torales tanto del Estado, así como de la sociedad en general; creada mediante la emisión del “Decreto número dos mil quinientos ochenta y nueve.- Por el que se reforman diversas disposiciones de la Constitución Política del Estado Libre y Soberano de Morelos, de la Ley Orgánica del Tribunal de Justicia Administrativa y de la Ley Orgánica de la Fiscalía General del Estado de Morelos”, publicado en el Periódico Oficial “Tierra y Libertad”, número 5578, de 15 de febrero de 2018.

Previo a ello, la Institución de Procuración de Justicia de la Entidad, formaba parte del Poder Ejecutivo Estatal como una Dependencia más; siendo que a partir de dicha reforma constitucional se garantizó independencia y autonomía, acorde a lo previsto por la fracción IX del artículo 116 de la Constitución Política de los Estados Unidos Mexicanos.

En ese orden de ideas, conforme el vigente artículo 79-A de la Constitución Política del Estado Libre y Soberano de Morelos, la Fiscalía General del Estado de Morelos, cuenta con personalidad jurídica y patrimonio propios.

Al respecto, debe señalarse que dicha reforma a la Constitución Política Local, se realizó en concordancia y armonía con el diverso Decreto de 10 de febrero de 2014, a través del cual el Congreso de la Unión, dotó de autonomía constitucional a la ahora Fiscalía General de la República.

Al respecto, sobre los organismos constitucionales autónomos el Pleno de la Suprema Corte de Justicia de la Nación ha señalado que con motivo de la

evolución del concepto de distribución del poder público se han introducido en el sistema jurídico mexicano, a través de diversas reformas constitucionales, órganos autónomos cuya actuación no está sujeta ni atribuida a los depositarios tradicionales del poder público (Poderes Legislativo, Ejecutivo y Judicial), a los que se les han encargado funciones estatales específicas, con el fin de obtener una mayor especialización, agilización, control y transparencia para atender eficazmente las demandas sociales; sin que con ello se altere o destruya la tradicional doctrina de la división de poderes, pues la circunstancia de que los referidos organismos guarden autonomía e independencia de los poderes primarios, no significa que no formen parte del Estado mexicano, ya que su misión principal radica en atender necesidades totales tanto del Estado como de la sociedad en general, conformándose como nuevos organismos que se encuentran a la par de los órganos tradicionales.

Dicho Pleno, ha señalado que los organismos constitucionales autónomos deben gozar de las siguientes características:

- a) Estar establecidos y configurados directamente en la Constitución;
- b) Mantener con los otros órganos del Estado relaciones de coordinación;
- c) Contar con autonomía e independencia funcional y financiera, y
- d) Atender funciones coyunturales del Estado que requieran ser eficazmente atendidas en beneficio de la sociedad.¹

De lo anterior se desprende, el tipo de relaciones que debe existir entre los Poderes del Estado y los organismos constitucionales autónomos, dada la

¹ ÓRGANOS CONSTITUCIONALES AUTÓNOMOS. SUS CARACTERÍSTICAS. Registro digital: 170238, Instancia: Pleno, Novena Época, Materias(s): Constitucional, Tesis: P./J. 12/2008, Fuente: Semanario Judicial de la Federación y su Gaceta. Tomo XXVII, Febrero de 2008, página 1871, Tipo: Jurisprudencia.

independencia que guardan entre sí; es decir, únicamente relaciones de coordinación.

Así las cosas, con la referida reforma a la Constitución Local, publicada el 15 de febrero de 2018, la Fiscalía General del Estado de Morelos, goza de independencia jerárquica de los tres poderes del Estado.

Ahora bien, el 11 de julio de 2018, se publicó en el Periódico Oficial “Tierra y Libertad”, número 5611, Alcance, el “Decreto número tres mil doscientos cuarenta y ocho.- Por el que se expide la Ley Orgánica de la Fiscalía General del Estado de Morelos; y se reforman, adicionan y derogan distintas disposiciones de diversas leyes estatales y el Código Familiar para el Estado Libre y Soberano de Morelos; para adscribir a la Procuraduría de Protección de Niñas, Niños y Adolescentes y la Familia, a la Fiscalía General del Estado de Morelos”, abrogándose mediante su Disposición Tercera Transitoria la Ley Orgánica de la Fiscalía General del Estado Libre y Soberano de Morelos, aprobada el 12 de marzo del 2014 y publicada en el Periódico Oficial “Tierra y Libertad”, número 5172, el día 26 del mismo mes y año.

Así las cosas, el artículo 3 de la referida Ley Orgánica, estableció en un inicio que la autonomía financiera de la Fiscalía General se traduciría en el otorgamiento de un presupuesto equivalente al tres punto cinco por ciento del presupuesto total de egresos del Estado de Morelos, sin que pudiera ser menor en términos reales al determinado en el presupuesto de egresos del año anterior conforme al artículo 79-A de la Constitución Local y, asimismo, que del equivalente total que resultara, correspondería el cinco por ciento a la Fiscalía Anticorrupción.

Ahora bien, dicho artículo fue reformado mediante el Decreto número tres mil cuatrocientos setenta y siete, publicado en el Periódico Oficial “Tierra y Libertad”, número 5628, de 31 de agosto de 2018, así como por el Decreto número doscientos cuarenta y dos, publicado en el Periódico Oficial “Tierra y Libertad”, número 5707, de 22 de mayo de 2019; señalando en la actualidad dicho artículo, que la autonomía constitucional de la Fiscalía General consiste en:

- I. Autonomía financiera, por la que contará con un presupuesto que no podrá ser menor en términos reales, al que le haya correspondido en el Presupuesto de Egresos del Gobierno del Estado del año inmediato anterior, de conformidad con lo establecido en el artículo 79-A de la Constitución local. Del equivalente total que resulte, corresponde el cinco por ciento a la Fiscalía Anticorrupción;
- II. Independencia en su estructura orgánica y la determinación de niveles, categorías y salarios, conforme al tabulador que para tal efecto se publique en el Periódico Oficial “Tierra y Libertad”, y
- III. Facultad reglamentaria, la cual debe ser entendida como la posibilidad que le ha sido otorgada para expedir sus propias disposiciones normativas, con el propósito de regular las acciones que desarrolla en el ámbito de su competencia, delimitar las atribuciones que ejerce y regir su actuación, bajo las políticas permanentes de especialización técnica, profesionalización y rendición de cuentas, debiendo respetar en todo momento la Constitución Federal, la Convención de las Naciones Unidas Contra la Corrupción, los Tratados Internacionales en materia de derechos humanos de los que el Estado Mexicano sea parte, los Códigos y Leyes Nacionales, Generales y Federales que rijan su actuar procesal, la Constitución Local y, en general, toda disposición jurídica aplicable.

En consecuencia, la institución del Ministerio Público, a través de la Fiscalía General, está acorde al modelo de respeto a los derechos humanos, cumpliendo con el derecho al debido proceso, respetando el principio de presunción de inocencia, la protección y reparación integral del daño a las víctimas, así como la transparencia y rendición de cuentas ante la sociedad de manera puntual y congruente con el objeto para el cual fue creada.

Ahora bien, la información financiera que se verá reflejada en la presente Cuenta Pública es objetiva y se presenta con la finalidad de cumplir con lo establecido en la Ley General de Contabilidad Gubernamental, ordenamiento que consigna la obligación de los poderes Ejecutivo, Legislativo y Judicial, así como de los Órganos Autónomos y del Sector Paraestatal de las Entidades Federativas, de generar de manera periódica los estados y la información financiera a que se refiere en específico el artículo 46 de la señalada Ley General.

En ese orden de ideas, es menester referir que los artículos 47, 52 y 53 de la ya aludida Ley General de Contabilidad Gubernamental, puntualizan el contenido y estructura que debe tener la Cuenta Pública.

Ahora bien, el 31 de diciembre de 2020, se publicó en el Periódico Oficial "Tierra y Libertad", número 5899, el Decreto número mil ciento cinco por el que se aprueba el Presupuesto de Egresos del Gobierno del Estado de Morelos para el ejercicio fiscal del 1 de enero al 31 de diciembre de 2021.

En ese orden, para el ejercicio fiscal 2021, el Poder Legislativo Estatal asignó a la Fiscalía General del Estado, un presupuesto por la cantidad de \$738'579,688.00 (setecientos treinta y ocho millones quinientos setenta y nueve mil seiscientos ochenta y ocho pesos 00/100 M.N.) de recursos estatales; que serán destinados, de acuerdo a los lineamientos de

austeridad, en beneficio de la sociedad morelense, a través del efectivo cumplimiento de la labor de procuración de justicia asignada a este organismo constitucional autónomo, y satisfacer las necesidades de atención en cada uno de los municipios que integran al estado de Morelos.

Para el ejercicio fiscal 2021, el Secretariado Ejecutivo del Sistema Estatal de Seguridad Pública mediante oficio CES/SESESP/DGSyE/0092-2021 consideró la participación de la Fiscalía General del Estado de Morelos para el Fondo de Aportaciones para la Seguridad Pública de los Estados y del Distrito Federal, ahora Ciudad de México, (FASP) por un monto de \$39,600,408.50 (Treinta y nueve millones seiscientos mil cuatrocientos ocho pesos 50/100 M.N.) de origen Federal y \$11,880,122.55 (Once millones ochocientos ochenta mil ciento veintidós pesos 55/100 M.N.), de coparticipación Estatal, este último a diferencia de otros ejercicios fiscales, con cargo al presupuesto de la Fiscalía General del Estado de Morelos. Dando un total de coparticipación de \$51,480,531.05 (cincuenta y un millones cuatrocientos ochenta mil quinientos treinta y uno pesos 05/100 M.N.).

Asimismo, la Fiscalía General del Estado de Morelos logró obtener un subsidio federal a través de la Comisión Nacional para Prevenir y Erradicar la Violencia contra las Mujeres (CONAVIM) con el proyecto AVGM/MOR/M2/FGEM/47 por un monto de \$1,811,000.00 (Un millón ochocientos once mil pesos 00/100 M.N.) de origen Federal.

Siendo que, de conformidad con el numeral octavo de los Lineamientos para la obtención y aplicación de recursos destinados a las acciones de coadyuvancia para las Declaratorias de Alerta de Violencia de Género contra las Mujeres en estados y municipios, para el Ejercicio Fiscal 2021, publicados en el 31 de diciembre de 2020 en la plataforma AVGM-

CONAVIM; las instituciones que opten por las modalidades 1, 2 y 3 referidas en los mismos, deberán asumir el compromiso de una aportación similar.

En ese sentido, el proyecto aprobado para esta Fiscalía General se relaciona con la modalidad 2 consistente en “Diseño e implementación de un plan emergente para el acceso a la justicia con acciones para abatir el rezago de las carpetas de investigación en los delitos de violación simple y equiparada, lesiones dolosas, abuso sexual, violencia contra la mujer, tentativa de feminicidio, feminicidio y homicidio doloso de mujeres y niñas”; por lo que esta Fiscalía General del Estado de Morelos, debe efectuar una aportación de \$1,811,000.00 (Un millón ochocientos once mil pesos 00/100 M.N.), esto es, una cantidad similar a la aprobada a través del subsidio federal, a favor de este organismo constitucional para la ejecución del citado proyecto.

Por lo anterior, la Fiscalía General del Estado de Morelos aportará para el ejercicio fiscal 2021, en conjunto, para el Fondo de Aportaciones para la Seguridad Pública de los Estados y del Distrito Federal (FASP) y el desarrollo del proyecto AVGM/MOR/M2/FGEM/47, aprobado por la CONAVIM, un total de \$13,691,122.55 (Trece millones seiscientos noventa y un mil ciento veintidós pesos 55/100 M.N.), cantidad que se verá reflejada en la reducción de su presupuesto estatal autorizado mediante el ya referido Decreto número mil ciento cinco.

Por último, es menester señalar que la información presentada en el presente documento, concerniente al periodo de enero a diciembre de 2021, incluye además, la información financiera de la Fiscalía Especializada en Combate a la Corrupción del Estado de Morelos, a efecto de dar cumplimiento al marco normativo correspondiente. Sin perjuicio de destacar que dicha Fiscalía, cuenta con autonomía técnica constitucional y de gestión en términos, a fin de salvaguardar toda imparcialidad en el desempeño de

sus actividades, así como las disposiciones presupuestales asignadas para ello, como integrante del Sistema Estatal Anticorrupción, de conformidad con el artículo 29 de la Ley Orgánica de la Fiscalía General del Estado de Morelos.

La información financiera contenida en la presente Cuenta Pública se presenta a continuación atendiendo a los siguientes lineamientos:

OBJETO

La Fiscalía General del Estado de Morelos tiene como función primordial la persecución de los delitos como una de las necesidades torales tanto del Estado como de la sociedad en general; teniendo como misión asumir el compromiso de brindar a la ciudadanía y población del estado de Morelos, la persecución del delito y atención a las víctimas de forma justa, pronta, transparente y apegada al marco legal. Se aspira también a ser una institución honesta, profesional, eficiente, eficaz, humana y confiable, que genere participación y confianza en la ciudadanía procurando justicia pronta, con estricto respeto a los derechos humanos, y garantías, comprometida con la comunidad morelense.

La Fiscalía General del Estado de Morelos, se sigue fortaleciendo como organismo constitucional autónomo, apostando por la formación interna y fortalecimiento de su normativa y los valores institucionales, a efecto de lograr una institución especializada y sólida, para cumplir con las expectativas de los morelenses.

MARCO JURÍDICO APLICABLE

- Constitución Política de los Estados Unidos Mexicanos;

- Constitución Política del Estado Libre y Soberano de Morelos;
- Ley General de Contabilidad Gubernamental;
- Ley de Disciplina Financiera de las Entidades Federativas y los Municipios;
- Ley del Impuesto Sobre la Renta;
- Ley Federal de Presupuesto y Responsabilidad Hacendaria;
- Ley de Presupuesto, Contabilidad y Gasto Público del Estado de Morelos;
- Ley Orgánica de la Fiscalía General del Estado de Morelos;
- Reglamento de la Ley Orgánica de la Fiscalía General del Estado de Morelos;
- Reglamento Interior de la Fiscalía Especializada en Combate a la
- Lineamientos generales y normas emitidos por el Consejo Nacional de Armonización Contable (CONAC).

CONSIDERACIONES FISCALES

La Fiscalía General, tiene como régimen registrado de personas morales, cuyo registro federal de contribuyentes es: FGE1807117L2. Ello, de acuerdo con la normativa vigente, así como con las atribuciones fiscales y de retenciones que se establecen en la Resolución Miscelánea Fiscal respectiva al ejercicio corriente.

FUNDAMENTO DE INFORMACIÓN FINANCIERA

Conforme a la Ley General de Contabilidad Gubernamental y los procesos de armonización contable, es responsabilidad de los entes públicos, en este caso, del órgano autónomo, emitir los Estados Financieros a partir del ejercicio fiscal de 2010.

También, de acuerdo con lo dispuesto por la normas publicadas por el Consejo Nacional de Armonización Contable (CONAC), las cuales establecen los criterios generales que rigen la contabilidad gubernamental y la emisión de información financiera de los entes públicos con el fin de lograr su adecuada armonización.

La aplicación de la contabilidad gubernamental facilita el registro y la fiscalización de los activos, pasivos, ingresos y gastos; asimismo, contribuye a medir la eficacia económica y eficiencia del gasto e ingresos de la Fiscalía General del Estado de Morelos.

ÍNDICE

Información contable:

Estado de actividades

Estado de situación financiera

Estado de situación financiera detallado LDF

Estado de cambios en la situación financiera

Estado analítico del activo

Estado analítico de la deuda y otros pasivos

Informe analítico de la deuda pública y otros pasivos LDF

Informe analítico de obligaciones diferentes de financiamientos LDF

Estado de variación de la hacienda pública

Estado de flujos de efectivo

Informe de pasivos contingentes

Notas a los estados financieros

Información presupuestaria:

Balance presupuestario LDF

Estado analítico de ingresos

Estado analítico de ingresos detallado LDF

Estado analítico del ejercicio del presupuesto de egresos:

- Clasificación por objeto del gasto. Clasificación por objeto del gasto LDF
- Clasificación administrativa
- Clasificación administrativa LDF
- Clasificación funcional
- Clasificación funcional LDF
- Clasificación de servicios personales por categoría
- Clasificación económica

Endeudamiento neto

Intereses de la deuda

Flujo de fondos

Información programática:

Gasto por categoría programática

Indicadores de postura fiscal

Programas y proyectos de inversión

Indicadores de resultados

Anexos:

Relación de bienes muebles

Relación de bienes inmuebles

Relación de cuentas bancarias productivas específicas

Relación de esquemas bursátiles y de coberturas financieras



Información Contable

CUENTA PÚBLICA ANUAL
FISCALÍA GENERAL DEL ESTADO DE MORELOS
ENERO - DICIEMBRE

2021



Cuenta Pública Anual 2021
Fiscalía General del Estado de Morelos
Estado de Actividades
Del 1 de enero al 31 de diciembre de 2020 y 2021
(Pesos)



MORELOS

Concepto	2021	2020	Concepto	2021	2020
INGRESOS Y OTROS BENEFICIOS			GASTOS Y OTRAS PÉRDIDAS		
<i>Ingresos de la Gestión</i>			<i>Gastos de Funcionamiento</i>		
Impuestos	20,805,632	16,616,508	Servicios Personales	681,432,838	696,665,970
Cuotas y Aportaciones de Seguridad Social	-	-	Materiales y Suministros	570,482,185	556,910,913
Contribuciones de Mejoras	-	-	Servicios Generales	40,707,536	41,147,253
Derechos	-	-		70,243,117	98,607,804
Productos	1,401,480	1,503,057	<i>Transferencias, Asignaciones, Subsidios y Otras Ayudas</i>	4,259,783	1,758,946
Aprovechamientos	177,134	-	Transferencias Internas y Asignaciones al Sector Público	-	-
Ingresos por Venta de Bienes y Prestación de Servicios	19,227,018	15,113,451	Transferencias al Resto del Sector Público	-	-
			Subsidios y Subvenciones	-	-
<i>Participaciones, Aportaciones, Convenios, Incentivos Derivados de la Colaboración Fiscal, Fondos Distintos de Aportaciones, Transferencias, Asignaciones, Subsidios y Subvenciones, y Pensiones y Jubilaciones</i>	724,888,565	730,583,000	Ayudas Sociales	-	136,502
Participaciones, Aportaciones, Convenios, Incentivos Derivados de la Colaboración Fiscal y Fondos Distintos de Aportaciones	-	-	Pensiones y Jubilaciones	4,259,783	1,622,444
Transferencias, Asignaciones, Subsidios y Subvenciones, y Pensiones y Jubilaciones	724,888,565	730,583,000	Transferencias a Fideicomisos, Mandatos y Contratos Análogos	-	-
			Transferencias a la Seguridad Social	-	-
			Donativos	-	-
			Transferencias al Exterior	-	-
<i>Otros Ingresos y Beneficios</i>	1,770,118	2,533,704	<i>Participaciones y Aportaciones</i>	-	-
Ingresos Financieros	-	-	Participaciones	-	-
Incremento por Variación de Inventarios	-	-	Aportaciones	-	-
Disminución del Exceso de Estimaciones por Pérdida o Deterioro u Obsolescencia	-	-	Convenios	-	-
Disminución del Exceso de Provisiones	-	-	<i>Intereses, Comisiones y Otros Gastos de la Deuda Pública</i>	-	-
Otros Ingresos y Beneficios Varios	1,770,118	2,533,704	Intereses de la Deuda Pública	-	-
			Comisiones de la Deuda Pública	-	-
			Gastos de la Deuda Pública	-	-
			Costo por Coberturas	-	-
			Apoyos Financieros	-	-
Total de Ingresos y Otros Beneficios	747,464,315	749,733,212	<i>Otros Gastos y Pérdidas Extraordinarias</i>	-	-
			Estimaciones, Depreciaciones, Deterioros, Obsolescencia y Amortizaciones	-	-
			Provisiones	-	-
			Disminución de Inventarios	-	-
			Aumento por Insuficiencia de Estimaciones por Pérdida o Deterioro u Obsolescencia	-	-
			Aumento por Insuficiencia de Provisiones	-	-
			Otros Gastos	-	-
			<i>Inversión Pública</i>	-	-
			Inversión Pública no Capitalizable	-	-
			Total de Gastos y Otras Pérdidas	685,692,621	698,424,916
			Resultados del Ejercicio (Ahorro/Desahorro)	61,771,694	51,308,296

Bajo protesta de decir verdad declaramos que los Estados Financieros y sus notas, son razonablemente correctos y son responsabilidad del emisor.



Conta Pública Anual 2021
Fiscalía General del Estado de Morelos
Estado de Situación Financiera
Al 31 de diciembre de 2020 y 2021
(Pesos)



MORELOS

CONCEPTO	Año		CONCEPTO	Año	
	2021	2020		2021	2020
ACTIVO			PASIVO		
Activo Circulante			Pasivo Circulante		
Efectivo y Equivalentes	45,267,568	39,724,960	Cuentas por Pagar a Corto Plazo	57,142,424	71,099,885
Derechos a Recibir Efectivo o Equivalentes	165,392,462	185,632,803	Documentos por Pagar a Corto Plazo	-	-
Derechos a Recibir Bienes o Servicios	332,529	7,198,624	Porción a Corto Plazo de la Deuda Pública a Largo Plazo	-	-
Inventarios	-	-	Títulos y Valores a Corto Plazo	-	-
Almacenes	-	-	Pasivos Diferidos a Corto Plazo	-	-
Estimación por Pérdida o Deterioro de Activos Circulantes	-	-	Fondos y Bienes de Terceros en Garantía y/o Administración a Corto Plazo	-	-
Otros Activos Circulantes	-	-	Provisiones a Corto Plazo	-	-
Total de Activos Circulantes	210,992,559	232,556,387	Total de Pasivos Circulantes	57,142,424	71,099,885
Activo No Circulante			Pasivo No Circulante		
Inversiones Financieras a Largo Plazo	-	-	Cuentas por Pagar a Largo Plazo	-	-
Derechos a Recibir Efectivo o Equivalentes a Largo Plazo	-	-	Documentos por Pagar a Largo Plazo	-	-
Bienes Inmuebles, Infraestructura y Construcciones en Proceso	517,622,737	453,753,837	Deuda Pública a Largo Plazo	-	-
Bienes Muebles	63,222,261	62,512,045	Pasivos Diferidos a Largo Plazo	-	-
Activos Intangibles	6,228,821	359,221	Fondos y Bienes de Terceros en Garantía y/o en Administración a Largo Plazo	-	-
Depreciación, Deterioro y Amortización Acumulada de Bienes	-	-	Provisiones a Largo Plazo	-	-
Activos Diferidos	-	-	Total de Pasivos No Circulantes	-	-
Estimación por Pérdida o Deterioro de Activos no Circulantes	-	-	Total del Pasivo	57,142,424	71,099,885
Otros Activos no Circulantes	-	-	HACIENDA PÚBLICA / PATRIMONIO		
Total de Activos No Circulantes	587,073,819	516,625,103	Hacienda Pública / Patrimonio Contribuido	299,192,000	299,192,000
Total del Activo	798,066,378	749,181,490	Aportaciones	-	-
			Donaciones de Capital	-	-
			Actualización de la Hacienda Pública / Patrimonio	299,192,000	299,192,000
			Hacienda Pública / Patrimonio Generado	441,731,954	378,889,605
			Resultados del Ejercicio (Ahorro / Desahorro)	61,771,694	51,308,296
			Resultados de Ejercicios Anteriores	380,500,342	328,119,191
			Revaluos	-	-
			Reservas	-	-
			Rectificaciones de Resultados de Ejercicios Anteriores	(540,082)	(537,882)
			Exceso o Insuficiencia en la Actualización de la Hacienda Pública / Patrimonio	-	-
			Resultado por Posición Monetaria	-	-
			Resultado por Tenencia de Activos no Monetarios	-	-
			Total Hacienda Pública / Patrimonio	740,923,954	678,081,605
			Total del Pasivo y Hacienda Pública / Patrimonio	798,066,378	749,181,490

Bajo protesta de decir verdad declaramos que los Estados Financieros y sus notas, son razonablemente correctos y son responsabilidad del emisor.



Cuenta Pública Anual 2021
Fiscalía General del Estado de Morelos
Estado de Situación Financiera Detallado - LDF
Al 31 de diciembre de 2020 y al 31 de diciembre de 2021
(Pesos)



MORELOS

CONCEPTO	31 de diciembre 2021	31 de diciembre 2020	CONCEPTO	31 de diciembre 2021	31 de diciembre 2020
ACTIVO			PASIVO		
Activo Circulante			Pasivo Circulante		
Efectivo y Equivalentes	45,267,568	39,724,960	Cuentas por Pagar a Corto Plazo	57,142,424	71,099,885
Efectivo	114,608	20,000	Servicios Personales por Pagar a Corto Plazo	57,142,424	38,217,360
Bancos/Tesorería	42,862,200	39,451,760	Proveedores por Pagar a Corto Plazo	-	16,174,454
Bancos/Dependencias y Otros	-	-	Contratistas por Obras Públicas por Pagar a Corto Plazo	-	-
Inversiones Temporales (Hasta 3 meses)	1,786,527	-	Participaciones y Aportaciones por Pagar a Corto Plazo	-	-
Fondos con Afectación Específica	-	-	Transferencias Otorgadas por Pagar a Corto Plazo	-	1,256,974
Depósitos de Fondos de Terceros en Garantía y/o Admón.	504,233	253,200	Int., Comisiones y Otros Gastos de la Deuda Púb. por Pagar a Corto Plazo	-	-
Otros Efectivos y Equivalentes	-	-	Retenciones y Contribuciones por Pagar a Corto Plazo	-	15,448,296
			Devoluciones de la Ley de Ingresos por Pagar a Corto Plazo	-	2,801
			Otras Cuentas por Pagar a Corto Plazo	-	-
Derechos a Recibir Efectivo o Equivalentes	165,392,462	185,632,803	Documentos por Pagar a Corto Plazo	-	-
Inversiones Financieras de Corto Plazo	-	-	Documentos Comerciales por Pagar a Corto Plazo	-	-
Cuentas por Cobrar a Corto Plazo	162,686,253	183,219,450	Documentos con Contratistas por Obras Púb. por Pagar a Corto Plazo	-	-
Deudores Diversos por Cobrar a Corto Plazo	2,529,075	2,413,353	Otros Documentos por Pagar a Corto Plazo	-	-
Ingresos por Recuperar a Corto Plazo	177,134	-	Porción a Corto Plazo de la Deuda Pública a Largo Plazo	-	-
Deudores por Anticipos de la Tesorería a Corto Plazo	-	-	Porción a Corto Plazo de la Deuda Pública	-	-
Préstamos Otorgados a Corto Plazo	-	-	Porción a Corto Plazo de Arrendamiento Financiero	-	-
Otros Derechos a Recibir Efectivo o Equiv. a Corto Plazo	-	-	Títulos y Valores a Corto Plazo	-	-
Derechos a Recibir Bienes o Servicios	332,529	7,198,624	Pasivos Diferidos a Corto Plazo	-	-
Ant. a Proveedores por Adq. de Bienes y Prest. de Serv. a Corto Plazo	-	-	Ingresos Cobrados por Adelantado a Corto Plazo	-	-
Ant. a Proveedores por Adq. de Bienes Inm. y Muebles a Corto Plazo	-	-	Intereses Cobrados por Adelantado a Corto Plazo	-	-
Ant. a Proveedores por Adq. de Bienes Intangibles a Corto Plazo	-	-	Otros Pasivos Diferidos a Corto Plazo	-	-
Anticipo a Contratistas por Obras Públicas a Corto Plazo	332,529	7,198,624	Fondos y Bienes de Terceros en Garantía y/o Admón. a C. P.	-	-
Otros Derechos a Recibir Bienes o Servicios a Corto Plazo	-	-	Fondos en Garantía a Corto Plazo	-	-
Inventarios	-	-	Fondos en Administración a Corto Plazo	-	-
Inventario de Mercancías para Venta	-	-	Fondos Contingentes a Corto Plazo	-	-
Inventario de Mercancías Terminadas	-	-	Fondos de Fideicomisos, Mandatos y Contratos Análogos a Corto Plazo	-	-
Inventario de Mercancías en Proceso de Elaboración	-	-	Otros Fondos de Terceros en Garantía y/o Administración a Corto Plazo	-	-
Inventario de Materias Primas, Mat. y Suministros para Producción	-	-	Valores y Bienes en Garantía a Corto Plazo	-	-
Bienes en Tránsito	-	-	Provisiones a Corto Plazo	-	-
Almacenes	-	-	Provisión para Demandas y Juicios a Corto Plazo	-	-
Estimación por Pérdida o Deterioro de Activos Circulantes	-	-	Provisión para Contingencias a Corto Plazo	-	-
Est. para Ctas. Incobrables por Derechos a Recibir Efectivo o Equiv.	-	-	Otras Provisiones a Corto Plazo	-	-
Estimación por Deterioro de Inventarios	-	-	Otros Pasivos a Corto Plazo	-	-
Otros Activos Circulantes	-	-	Ingresos por Clasificar	-	-
Valores en Garantía	-	-	Recaudación por Participar	-	-
Bienes en Garantía (excluye depósitos de fondos)	-	-	Otros Pasivos Circulantes	-	-
Bienes Deriv. de Embargos, Decom., Aseguramientos y Dación en Pago	-	-			
Adquisición con Fondos de Terceros	-	-			
Total de Activos Circulantes	210,992,559	232,556,387	Total de Pasivos Circulantes	57,142,424	71,099,885



Cuenta Pública Anual 2021
Fiscalía General del Estado de Morelos
Estado de Situación Financiera Detallado - LDF
Al 31 de diciembre de 2020 y al 31 de diciembre de 2021
(Pesos)



MORELOS

CONCEPTO	31 de diciembre 2021	31 de diciembre 2020	CONCEPTO	31 de diciembre 2021	31 de diciembre 2020
Activo No Circulante			Pasivo No Circulante		
Inversiones Financieras a Largo Plazo	-	-	Cuentas por Pagar a Largo Plazo	-	-
Derechos a Recibir Efectivo o Equivalentes a Largo Plazo	-	-	Documentos por Pagar a Largo Plazo	-	-
Bienes Inmuebles, Infraestructura y Const. en Proceso	517,622,737	453,753,837	Deuda Pública a Largo Plazo	-	-
Bienes Muebles	63,222,261	62,512,045	Pasivos Diferidos a Largo Plazo	-	-
Activos Intangibles	6,228,821	359,221	Fdos. y Bienes de Terceros en Garantía y/o en Admón. a L.P.	-	-
Depreciación, Deterioro y Amortización Acumulada de Bienes	-	-	Provisiones a Largo Plazo	-	-
Activos Diferidos	-	-	Total de Pasivos No Circulantes	-	-
Estimación por Pérdida o Deterioro de Activos no Circulantes	-	-	Total del Pasivo	57,142,424	71,099,885
Otros Activos no Circulantes	-	-			
Total de Activos No Circulantes	587,073,819	516,625,103	HACIENDA PÚBLICA / PATRIMONIO		
			Hacienda Pública / Patrimonio Contribuido	299,192,000	299,192,000
Total del Activo	798,066,378	749,181,490	Aportaciones	-	-
			Donaciones de Capital	-	-
			Actualización de la Hacienda Pública / Patrimonio	299,192,000	299,192,000
			Hacienda Pública / Patrimonio Generado	441,731,954	378,889,605
			Resultados del Ejercicio (Ahorro / Desahorro)	61,771,694	51,308,296
			Resultados de Ejercicios Anteriores	380,500,342	328,119,191
			Revalúos	-	-
			Reservas	-	-
			Rectificaciones de Resultados de Ejercicios Anteriores	(540,082)	(537,882)
			Exceso o Insuficiencia en la Actualización de la Hacienda Pública / Patrimonio	-	-
			Resultado por Posición Monetaria	-	-
			Resultado por Tenencia de Activos no Monetarios	-	-
			Total Hacienda Pública / Patrimonio	740,923,954	678,081,605
			Total del Pasivo y Hacienda Pública / Patrimonio	798,066,378	749,181,490

Bajo protesta de decir verdad declaramos que los Estados Financieros y sus notas, son razonablemente correctos y son responsabilidad del emisor.



Cuenta Pública Anual 2021
Fiscalía General del Estado de Morelos
Estado de Cambios en la Situación Financiera
Del 1 de enero al 31 de diciembre de 2021
 (Pesos)



MORELOS

Concepto	Origen	Aplicación	Concepto	Origen	Aplicación
ACTIVO	27,106,436	75,991,324	PASIVO		13,957,461
Activo Circulante	27,106,436	5,542,608	Pasivo Circulante		13,957,461
Efectivo y Equivalentes	-	5,542,608	Cuentas por Pagar a Corto Plazo		13,957,461
Derechos a Recibir Efectivo o Equivalentes	20,240,341	-	Documentos por Pagar a Corto Plazo		-
Derechos a Recibir Bienes o Servicios	6,866,095	-	Porción a Corto Plazo de la Deuda Pública a Largo Plazo		-
Inventarios	-	-	Títulos y Valores a Corto Plazo		-
Almacenes	-	-	Pasivos Diferidos a Corto Plazo		-
Estimación por Pérdida o Deterioro de Activos Circulantes	-	-	Fdos. y Bienes de Terceros en Garantía y/o Admón. a C. P.		-
Otros Activos Circulantes	-	-	Provisiones a Corto Plazo		-
			Otros Pasivos a Corto Plazo		-
Activo No Circulante	-	70,448,716	Pasivo No Circulante		-
Inversiones Financieras a Largo Plazo	-	-	Cuentas por Pagar a Largo Plazo		-
Derechos a Recibir Efectivo o Equivalentes a Largo Plazo	-	-	Documentos por Pagar a Largo Plazo		-
Bienes Inmuebles, Infraestructura y Constr. en Proceso	-	63,868,900	Deuda Pública a Largo Plazo		-
Bienes Muebles	-	710,216	Pasivos Diferidos a Largo Plazo		-
Activos Intangibles	-	5,869,600	Fdos. y Bienes de Terceros en Garantía y/o Admón. a L. P.		-
Depreciación, Deterioro y Amort. Acumulada de Bienes	-	-	Provisiones a Largo Plazo		-
Activos Diferidos	-	-			
Est. por Pérdida o Deterioro de Activos no Circulantes	-	-	HACIENDA PÚBLICA / PATRIMONIO	62,844,549	2,200
Otros Activos no Circulantes	-	-	<i>Hacienda Pública / Patrimonio Contribuido</i>		
			Aportaciones		
			Donaciones de Capital		
			Actualización de la Hacienda Pública / Patrimonio		
			Hacienda Pública / Patrimonio Generado	62,844,549	2,200
			Resultados del Ejercicio (Ahorro / Desahorro)	10,463,398	-
			Resultados de Ejercicios Anteriores	52,381,151	-
			Revalúos	-	-
			Reservas	-	-
			Rectificaciones de Resultados de Ejercicios Anteriores	-	2,200
			Exceso o Insuficiencia en la Actualización de la Hacienda Pública / Patrimonio		
			Resultado por Posición Monetaria		
			Resultado por Tenencia de Activos no Monetarios		

Bajo protesta de decir verdad declaramos que los Estados Financieros y sus notas, son razonablemente correctos y son responsabilidad del emisor.



Cuenta Pública Anual 2021
Fiscalía General del Estado de Morelos
Estado Analítico del Activo
Del 1 de enero al 31 de diciembre de 2021
(Pesos)



MORELOS

Concepto	Saldo Inicial 1	Cargos del Periodo 2	Abonos del Periodo 3	Saldo Final 4 = (1 + 2 - 3)	Variación del Periodo (4 - 1)
ACTIVO	749,181,490	3,365,112,922	3,316,228,034	798,066,378	48,884,888
<i>Activo Circulante</i>	<i>232,556,387</i>	<i>3,172,274,916</i>	<i>3,193,838,744</i>	<i>210,992,559</i>	<i>(21,563,828)</i>
Efectivo y Equivalentes	39,724,960	2,402,823,940	2,397,281,332	45,267,568	5,542,608
Derechos a Recibir Efectivo o Equivalentes	185,632,803	754,808,184	775,048,525	165,392,462	(20,240,341)
Derechos a Recibir Bienes o Servicios	7,198,624	14,642,792	21,508,887	332,529	(6,866,095)
Inventarios	-	-	-	-	-
Almacenes	-	-	-	-	-
Estimación por Pérdida o Deterioro de Activos Circulantes	-	-	-	-	-
Otros Activos Circulantes	-	-	-	-	-
Activo No Circulante	516,625,103	192,838,006	122,389,290	587,073,819	70,448,716
Inversiones Financieras a Largo Plazo	-	-	-	-	-
Derechos a Recibir Efectivo o Equivalentes a Largo Plazo	-	-	-	-	-
Bienes Inmuebles, Infraestructura y Constr. en Proceso	453,753,837	186,258,190	122,389,290	517,622,737	63,868,900
Bienes Muebles	62,512,045	710,216	-	63,222,261	710,216
Activos Intangibles	359,221	5,869,600	-	6,228,821	5,869,600
Depreciación, Deterioro y Amort. Acumulada de Bienes	-	-	-	-	-
Activos Diferidos	-	-	-	-	-
Est. por Pérdida o Deterioro de Activos no Circulantes	-	-	-	-	-
Otros Activos no Circulantes	-	-	-	-	-

Bajo protesta de decir verdad declaramos que los Estados Financieros y sus notas, son razonablemente correctos y son responsabilidad del emisor.



Cuenta Pública Anual 2021
Fiscalía General del Estado de Morelos
Estado Analítico de la Deuda y Otros Pasivos
Del 1 de enero al 31 de diciembre de 2021
(Pesos)



Denominación de las Deudas	Moneda de Contratación	Institución o País Acreedor	Saldo Inicial del Periodo	Saldo Final del Periodo
DEUDA PÚBLICA				
Corto Plazo				
Deuda Interna	Pesos		-	-
Instituciones de Crédito			-	-
Títulos y Valores			-	-
Arrendamientos Financieros			-	-
Deuda Externa	Pesos		-	-
Organismos Financieros Internacionales			-	-
Deuda Bilateral			-	-
Títulos y Valores			-	-
Arrendamientos Financieros			-	-
<i>Subtotal a Corto Plazo</i>			-	-
Largo Plazo				
Deuda Interna	Pesos		-	-
Instituciones de Crédito			-	-
Títulos y Valores			-	-
Arrendamientos Financieros			-	-
Deuda Externa	Pesos		-	-
Organismos Financieros Internacionales			-	-
Deuda Bilateral			-	-
Títulos y Valores			-	-
Arrendamientos Financieros			-	-
<i>Subtotal a Largo Plazo</i>			-	-
Otros Pasivos			71,099,885	57,142,424
Total Deuda y Otros Pasivos			71,099,885	57,142,424

Bajo protesta de decir verdad declaramos que los Estados Financieros y sus notas, son razonablemente correctos y son responsabilidad del emisor.



Cuenta Pública Anual 2021
Fiscalía General del Estado de Morelos
Informe Analítico de la Deuda Pública y Otros Pasivos - LDF
Del 1 de enero al 31 de diciembre de 2021
(Pesos)



MORELOS

Denominación de la Deuda Pública y Otros Pasivos	Saldo al 31 de Diciembre de 2020	Disposiciones del Periodo	Amortizaciones del Periodo	Revaluaciones, Reclasificaciones y Otros Ajustes	Saldo Final del Periodo	Pago de Intereses del Periodo	Pago de Comisiones y demás costos asociados durante el Periodo
Deuda Pública	-	-	-	-	-	-	-
Corto Plazo	-	-	-	-	-	-	-
<i>Instituciones de Crédito</i>	-	-	-	-	-	-	-
<i>Títulos y Valores</i>	-	-	-	-	-	-	-
<i>Arrendamientos Financieros</i>	-	-	-	-	-	-	-
Largo Plazo	-	-	-	-	-	-	-
<i>Instituciones de Crédito</i>	-	-	-	-	-	-	-
<i>Títulos y Valores</i>	-	-	-	-	-	-	-
<i>Arrendamientos Financieros</i>	-	-	-	-	-	-	-
Otros Pasivos	71,099,885	-	-	-	57,142,424	-	-
Total de la Deuda Pública y Otros Pasivos	71,099,885	-	-	-	57,142,424	-	-
Deuda Contingente¹ (Informativo)							
Deuda Contingente 1	-	-	-	-	-	-	-
Deuda Contingente 2	-	-	-	-	-	-	-
Deuda Contingente xx	-	-	-	-	-	-	-
Valor de Instrumentos Bono Cupón Cero²							
Instrumento Bono Cupón Cero 1	-	-	-	-	-	-	-
Instrumento Bono Cupón Cero 2	-	-	-	-	-	-	-
Instrumento Bono Cupón Cero 3	-	-	-	-	-	-	-

1 Se refiere a cualquier Financiamiento sin fuente o garantía de pago definida, que sea asumida de manera solidaria o subsidiaria por las Entidades Federativas con sus Municipios, organismos descentralizados y empresas de participación estatal mayoritaria y fideicomisos, locales o municipales, y por los Municipios con sus respectivos organismos descentralizados y empresas de participación municipal mayoritaria.

2 Se refiere al valor del Bono Cupón Cero que respalda el pago de los créditos asociados al mismo (Activo).

Obligaciones a Corto Plazo	Monto Contratado	Plazo Pactado	Tasa de Interés	Comisiones y Costos Relacionados	Tasa Efectiva
Obligaciones a Corto Plazo (Informativo)					
Crédito 1	-	-	-	-	-
Crédito 2	-	-	-	-	-
Crédito xx	-	-	-	-	-

Bajo protesta de decir verdad declaramos que los Estados Financieros y sus notas, son razonablemente correctos y son responsabilidad del emisor.



Cuenta Pública Anual 2021
Fiscalía General del Estado de Morelos
Informe Analítico de Obligaciones Diferentes de Financiamientos - LDF
Del 1 de enero al 31 de diciembre de 2021
(Pesos)



MORELOS

Denominación de las Obligaciones Diferentes de Financiamiento	Fecha del Contrato	Fecha de inicio de operación del proyecto	Fecha de vencimiento	Monto de la inversión pactado	Plazo pactado	Monto promedio mensual del pago de la contraprestación	Monto promedio mensual del pago correspondiente al pago de inversión	Monto pagado de la inversión al 31 de diciembre de 2021	Monto pagado de la inversión actualizado al 31 de diciembre de 2021	Saldo pendiente por pagar de la inversión al 31 de diciembre de 2021
Asociaciones Público Privadas (APP's)				-		-	-	-	-	-
APP 1				-		-	-	-	-	-
APP 2				-		-	-	-	-	-
APP 3				-		-	-	-	-	-
APP xx				-		-	-	-	-	-
Otros Instrumentos										
Otro Instrumento 1				-		-	-	-	-	-
Otro Instrumento 2				-		-	-	-	-	-
Otro Instrumento 3				-		-	-	-	-	-
Otro Instrumento xx				-		-	-	-	-	-
Total de Obligaciones Diferentes de Financiamiento				-		-	-	-	-	-

NO APLICA

Bajo protesta de decir verdad declaramos que los Estados Financieros y sus notas, son razonablemente correctos y son responsabilidad del emisor.



Cuenta Pública Anual 2021
Fiscalía General del Estado de Morelos
Estado de Variación en la Hacienda Pública
Del 1 de enero al 31 de diciembre de 2021
(Pesos)



MORELOS

Concepto	Hacienda Pública/Patrimonio Contribuido	Hacienda Pública/Patrimonio Generado de Ejercicios Anteriores	Hacienda Pública/Patrimonio Generado del Ejercicio	Exceso o Insuficiencia en la Actualización de la Hacienda Pública / Patrimonio	TOTAL
Hacienda Pública / Patrimonio Contribuido Neto de 2020	299,192,000	-	-	-	299,192,000
<i>Aportaciones</i>	-	-	-	-	-
<i>Donaciones de Capital</i>	-	-	-	-	-
<i>Actualización de la Hacienda Pública / Patrimonio</i>	299,192,000	-	-	-	299,192,000
Hacienda Pública / Patrimonio Generado Neto de 2020	-	327,581,309	51,308,296	-	378,889,605
<i>Resultados del Ejercicio (Ahorro / Desahorro)</i>	-	-	51,308,296	-	51,308,296
<i>Resultados de Ejercicios Anteriores</i>	-	328,119,191	-	-	328,119,191
<i>Revalúos</i>	-	-	-	-	-
<i>Reservas</i>	-	-	-	-	-
<i>Rectificaciones de Resultados de Ejercicios Anteriores</i>	-	(537,882)	-	-	(537,882)
Exceso o Insuficiencia en la Actualización de la Hacienda Pública / Patrimonio Neto de 2020	-	-	-	-	-
<i>Resultado por Posición Monetaria</i>	-	-	-	-	-
<i>Resultado por Tenencia de Activos no Monetarios</i>	-	-	-	-	-
Hacienda Pública / Patrimonio Neto Final de 2020	299,192,000	327,581,309	51,308,296	-	678,081,605
Cambios en la Hacienda Pública / Patrimonio Contribuido Neto de 2021	-	-	-	-	-
<i>Aportaciones</i>	-	-	-	-	-
<i>Donaciones de Capital</i>	-	-	-	-	-
<i>Actualización de la Hacienda Pública / Patrimonio</i>	-	-	-	-	-
Variaciones de la Hacienda Pública / Patrimonio Generado Neto de 2021	-	52,381,151	10,461,198	-	62,842,349
<i>Resultados del Ejercicio (Ahorro / Desahorro)</i>	-	-	61,771,694	-	61,771,694
<i>Resultados de Ejercicios Anteriores</i>	-	52,381,151	(51,308,296)	-	1,072,855
<i>Revalúos</i>	-	-	-	-	-
<i>Reservas</i>	-	-	-	-	-
<i>Rectificaciones de Resultados de Ejercicios Anteriores</i>	-	-	(2,200)	-	(2,200)
Cambios en el Exceso o Insuficiencia en la Actualización de la Hacienda Pública / Patrimonio Neto de 2021	-	-	-	-	-
<i>Resultado por Posición Monetaria</i>	-	-	-	-	-
<i>Resultado por Tenencia de Activos no Monetarios</i>	-	-	-	-	-
Hacienda Pública / Patrimonio Neto Final de 2021	299,192,000	379,962,460	61,769,494	-	740,923,954

Bajo protesta de decir verdad declaramos que los Estados Financieros y sus notas, son razonablemente correctos y son responsabilidad del emisor.



Cuenta Pública Anual 2021
Fiscalía General del Estado de Morelos
Estado de Flujos de Efectivo
Del 1 de enero al 31 de diciembre de 2020 y 2021
(Pesos)



MORELOS

	2021		2020	
Concepto	2021	2020	2021	2020
Flujos de Efectivo de las Actividades de Operación				
<i>Origen</i>				
Impuestos	721,277,890	709,612,314	-	-
Cuotas y Aportaciones de Seguridad Social	-	-	-	-
Contribuciones de Mejoras	-	-	-	-
Derechos	-	-	-	-
Productos	1,401,480	1,503,057	-	-
Aprovechamientos	-	-	-	-
Ingresos por Venta de Bienes y Prestación de Servicios	18,117,984	11,958,393	-	-
Participaciones, Aportaciones, Convenios, Incentivos Derivados de la Colaboración Fiscal y Fondos Distintos de Aportaciones	-	-	-	-
Transferencias, Asignaciones, Subsidios y Subvenciones, y Pensiones y Jubilaciones	684,195,618	673,936,583	-	-
Otros Orígenes de Operación	17,562,808	22,214,281	-	-
Flujos de Efectivo de las Actividades de Operación	721,277,890	709,612,314	18,117,984	11,958,393
<i>Aplicación</i>				
Servicios Personales	645,286,566	644,832,615	-	-
Materiales y Suministros	532,446,261	518,949,607	-	-
Servicios Generales	39,326,633	35,457,275	-	-
Transf. Internas y Asignaciones al Sector Público	69,625,166	89,860,697	-	-
Transferencias al resto del Sector Público	-	-	-	-
Subsidios y Subvenciones	-	-	-	-
Ayudas Sociales	-	136,502	-	-
Pensiones y Jubilaciones	3,888,506	428,534	-	-
Transf. a Fideicomisos, Mandatos y Contratos Análogos	-	-	-	-
Transferencias a la Seguridad Social	-	-	-	-
Donativos	-	-	-	-
Transferencias al Exterior	-	-	-	-
Participaciones	-	-	-	-
Aportaciones	-	-	-	-
Convenios	-	-	-	-
Otras Aplicaciones de Operación	-	-	-	-
Flujos Netos de Efectivo por Actividades de Operación	75,991,324	64,779,699	18,117,984	11,958,393
Flujos de Efectivo de las Actividades de Inversión				
<i>Origen</i>				
Endeudamiento Neto	-	-	-	-
Interno	-	-	-	-
Externo	-	-	-	-
Otros Orígenes de Financiamiento	-	-	-	-
<i>Aplicación</i>				
Servicios de la Deuda	-	-	-	-
Interno	-	-	-	-
Externo	-	-	-	-
Otras Aplicaciones de Financiamiento	-	-	-	-
Flujos Netos de Efectivo por Actividades de Financiamiento	-	-	-	-
Incremento/Disminución Neta en el Efectivo y Equivalentes al Efectivo	5,542,608	(32,919,240)	18,117,984	11,958,393
Efectivo y Equivalentes al Efectivo al Inicio del Ejercicio	39,724,960	72,644,200	45,267,568	39,724,960
Efectivo y Equivalentes al Efectivo al Final del Ejercicio	45,267,568	39,724,960	63,385,552	51,683,353

Bajo protesta de decir verdad declaramos que los Estados Financieros y sus notas, son razonablemente correctos y son responsabilidad del emisor.



Informes sobre Pasivos Contingentes

CUENTA PÚBLICA ANUAL
FISCALÍA GENERAL DEL ESTADO DE MORELOS
ENERO - DICIEMBRE

2021



Fiscalía General del Estado de Morelos

Informe de Pasivos Contingentes

Al 31 de diciembre, la Fiscalía General del Estado de Morelos cuenta con un pasivo contingente por la cantidad \$9,533,901.44 (Nueve millones quinientos treinta y tres mil novecientos un pesos 44/100 M.N.) correspondiente a juicios administrativos:

NÚMERO DE EXPEDIENTE	MONTO DEMANDADO O GENERADO	FECHA DE LA DEMANDA
FUENTE: COORDINACIÓN GENERAL JURÍDICA		
TJA/3aS/63/2016	\$1,592,824.90	21/04/2016
TJA/5aS/098/17	\$826,836.69	18/05/2017
TJA/2aS/129/2018	\$124,096.96	24/08/2018
TJA/1aS/278/2018	\$26,659.60	14/01/2019
TJA/1aS/159/2019	\$243,828.79	18/09/2019
TJA/4aSERA/JRAEM-059/2019	\$759,640.78	05/12/2019
TJA/1aS/24/2019	\$165,000.00	18/02/2019
TJA/4aSERA/JRAEM-060/2019	\$759,640.78	05/12/2019
TJA/4aSERA/JRAEM-043/19	\$494,139.55	19/08/2019
TJA/2aS/250/2019	\$9,251.00	29/10/2019
TJA/4aSERA/JRAEM-065/2019	\$759,640.78	15/01/2020
TJA/3aS/06/2020	\$695,167.44	07/02/2020
TJA/5aSERA/JDAF-023/2020	\$647,938.57	24/09/2020
TJA/3aS/236/2020	\$51,750.02	26/02/2021
TJA/5 ^a SERA/JRAEM-043/2020	\$1,518,871.59	24/02/2021
TJA/3aS/13/2021	\$36,772.08	12/03/2021
TJA/3aS/19/2021	\$78,227.24	08/04/2021
TJA/1aS/24/2021	\$224,126.71	06/04/2021
TJA/1aS/267/2020	\$71,827.40	06/04/2021
01/542/2018	\$29,454.72	28/04/2021
TJA/4aSERA/JAREM-031/2021	\$47,520.06	05/08/2021
TJA/5aSERA/JDB-050/21	\$16,519.36	31/08/2021
TJA/2aS/86/2021	\$46,822.08	07/06/2021
TJA/4aSERA/JRAEM-019/2021	\$181,142.00	28/06/2021
TJA/4aSERA/JDB/094/2021	\$17,272.08	19/11/2021
TJA/4aSERA/JDB-072/2021	\$32,991.97	03/11/2021
TJA/4aSERA/JDB-099/2021	\$29,438.29	11/12/2021
TJA/5ASERA/JDB-123/2021	\$46,500.00	16/12/2021



Fiscalía General del Estado de Morelos

Al 31 de diciembre, la Fiscalía General del Estado de Morelos cuenta con un pasivo contingente por la cantidad de \$5,672,327.48 (Cinco millones seiscientos setenta y dos mil trescientos veintisiete pesos 48/100 M.N.) correspondientes a juicios laborales:

NÚMERO DE EXPEDIENTE	MONTO DEMANDADO O GENERADO	FECHA DE LA DEMANDA
FUENTE: COORDINACIÓN GENERAL JURÍDICA		
01/1111/2002	\$31,411.17	30-may-02
01/267/2011	\$70,686.30	30-jun-11
01/39/2013	\$669,511.07	14-ene-13
01/1151/2013	\$238,786.78	06-nov-13
01/165/2015	\$895,186.94	05-mar-15
01/620/2015	\$429,301.59	11-sep-15
01/482/2016	\$251,059.00	21-dic-15
01/1028/2016	\$263,288.97	22-abr-16
01/1121/2016	\$77,643.58	27-may-16
01/1169/2016	\$25,747.28	09-jun-16
01/1351/2016	\$133,929.92	05-sep-16
01/1363/2016	\$64,800.00	06-sep-16
01/547/2017	\$277,781.72	17-ago-17
01/515/2017	\$159,795.72	07-ago-17
01/731/2017	\$108,465.57	13-oct-17
01/96/2018	\$39,578.36	21-feb-18
01/1039/2018	\$62,967.90	17-oct-18
01/466/2019	\$39,528.90	07-feb-19
01/1434/2019	\$25,430.64	07-ago-19
01/1943/2019	\$112,499.03	11-dic-19
01/1300/2019	\$464,070.00	17-jun-20
01/127/2020	\$500,363.89	01-feb-19
01/663/2020	\$189,475.97	08-oct-20
01/1188/2020	\$410,727.60	16-dic-20
01/1203/2020	\$43,725.64	03-nov-20
01/207/2021	\$19,523.49	14-abr-21
01/402/2021	\$79,454.02	10-jun-21
01/495/2021	\$58,272.73	02-jul-21



Fiscalía General del Estado de Morelos

Al 31 de diciembre, la Fiscalía General del Estado de Morelos cuenta con un pasivo contingente por la cantidad de \$33,043,364.08 (Treinta y tres millones cuarenta y tres mil trescientos sesenta y cuatro pesos 08/100 M.N.) correspondiente a juicios civiles:

NÚMERO DE EXPEDIENTE	MONTO DEMANDADO O GENERADO	FECHA DE LA DEMANDA
FUENTE: COORDINACIÓN GENERAL JURÍDICA		
181/2012	\$494,791.33	29/01/2020
274/2018	\$207,355.75	12/09/2018
50/2019	\$10,848,617.00	26/11/2018
202/2019	\$20,000,000.00	08/04/2019
479/2019	\$350,000.00	02/12/2019
1269/2021	Indeterminada	19/09/2019
394/2021	Indeterminada	23/04/2021
414/2021	Indeterminada	23/04/2021
413/2021	Indeterminada	23/04/2021
412/2021	Indeterminada	23/04/2021
1501/2019	Indeterminada	26/08/2020
857/2021	Indeterminada	14/07/2021
TJA/3aS/101/2021	Indeterminada	19/08/2021
TJA/1aS/156/2021	\$1,142,600.00	23/10/2021



Fiscalía General del Estado de Morelos

Al 31 de diciembre, la Fiscalía General del Estado de Morelos cuenta con un pasivo contingente por la cantidad de \$991,574.00 (Novecientos noventa y un mil quinientos setenta y cuatro pesos 00/100 M.N.) correspondiente a juicios de nulidad:

NÚMERO DE EXPEDIENTE	MONTO DEMANDADO O GENERADO	FECHA DE LA DEMANDA
FUENTE: VISITADURÍA GENERAL Y ASUNTOS INTERNOS		
TJA/5aS/JRAEM/2021	\$132,150.00	04 DE OCTUBRE DEL 2021
TJA/4aSERA/JRAEM 061/2019	\$714,168.00	04 DE NOVIEMBRE DEL 2019
TJA/4aSERA/JRAEM 066/2019	\$145,256.00	31 DE AGOSTO DEL 2021



Notas a los Estados Financieros

CUENTA PÚBLICA ANUAL
FISCALÍA GENERAL DEL ESTADO DE MORELOS
ENERO - DICIEMBRE

| 2021



NOTAS A LOS ESTADOS FINANCIEROS

1) Notas de Desglose

NOTAS DE DESGLOSE

NOTAS AL ESTADO DE SITUACIÓN FINANCIERA

Activo

- Efectivo y Equivalentes

A continuación se relacionan las cuentas que integran el rubro de efectivo y equivalentes:

Concepto	2021	2020
EFFECTIVO	\$ 114,608	\$ 20,000
BANCOS/TESORERÍA	\$ 42,862,200	\$ 39,451,760
INVERSIONES TEMPORALES (HASTA 3 MESES)	\$ 1,786,527	\$ -
DEPÓSITOS DE FONDOS DE TERCEROS EN GARANTÍA	\$ 504,233	\$ 253,200
FONDOS CON AFECTACIÓN ESPECÍFICA	\$ -	\$ -
SUMA	\$ 45,267,568	\$ 39,724,960

- Bancos/Tesorería

Banco	Importe
BANCO DEL BAJÍO	\$ 3,944
BANCO SANTANDER MÉXICO S.A.	\$ 21,993,950
BANAMEX	\$ 2,922,968
BANCA AFIRME	\$ 17,941,338
SUMA	\$ 42,862,200

- Inversiones Temporales

Banco	Importe
BANCO DEL BAJÍO	\$ -
BANCO SANTANDER MÉXICO S.A.	\$ 1,786,527
SUMA	\$ 1,786,527

- Derechos a recibir Efectivo y Equivalentes y Bienes o Servicios a Recibir

Concepto	2021	2020
CUENTAS POR COBRAR A CORTO PLAZO	\$ 162,686,253	\$ 183,219,450
DEUDORES DIVERSOS POR COBRAR A CORTO PLAZO	\$ 2,529,075	\$ 2,413,353
INGRESOS POR RECUPERAR A CORTO PLAZO	\$ 177,134	\$ -
SUMA	\$ 165,392,462	\$ 185,632,803

- Bienes Inmuebles, Infraestructura y construcciones en proceso

Concepto	2021	2020
EDIFICIOS NO HABITACIONALES	\$ 421,581,290	\$ 299,192,000
CONSTRUCCIONES EN PROCESO EN BIENES PROPIOS	\$ 91,541,447	\$ 150,061,837
OTROS BIENES INMUEBLES	\$ 4,500,000	\$ 4,500,000
SUMA	\$ 517,622,737	\$ 453,753,837



NOTAS A LOS ESTADOS FINANCIEROS

1) Notas de Desglose

- Bienes Muebles, Intangibles y Depreciaciones

Se integran de la siguiente manera:

Concepto	2021	2020
MOBILIARIO Y EQUIPO DE ADMINISTRACIÓN	\$ 10,050,361	\$ 9,440,459
MOBILIARIO Y EQUIPO EDUCACIONAL Y RECREATIVO	\$ 976,545	\$ 943,271
EQUIPO E INSTRUMENTAL MÉDICO Y DE LABORATORIO	\$ 343,589	\$ 339,320
VEHÍCULOS Y EQUIPO DE TRANSPORTE	\$ 48,552,624	\$ 48,552,624
EQUIPO DE DEFENSA Y SEGURIDAD	\$ 10,998	\$ 10,998
MAQUINARIA, OTROS EQUIPOS Y HERRAMIENTAS	\$ 2,617,464	\$ 2,554,693
COLECCIONES, OBRAS DE ARTE Y OBJETOS VALIOSOS	\$ 35,000	\$ 35,000
ACTIVOS BIOLÓGICOS	\$ 635,680	\$ 635,680
SUBTOTAL BIENES MUEBLES	\$ 63,222,261	\$ 62,512,045
SOFTWARE	\$ 6,135,861	\$ 266,261
LICENCIAS	\$ 92,960	\$ 92,960
SUBTOTAL ACTIVOS INTANGIBLES	\$ 6,228,821	\$ 359,221
DEPRECIACIÓN ACUMULADA DE BIENES MUEBLES	\$ -	\$ -
SUBTOTAL DEPRECIACION	\$ -	\$ -
SUMA	\$ 69,451,082	\$ 62,871,266

Pasivo

Concepto	2021	2020
PASIVO CIRCULANTE	\$ 57,142,424	\$ 71,099,884
PASIVO NO CIRCULANTE	\$ -	\$ -
SUMA DE PASIVO	\$ 57,142,424	\$ 71,099,884

- Pasivo Circulante

Destacan entre las principales partidas del Pasivo Circulante las siguientes:

Concepto	Importe
SERVICIOS PERSONALES POR PAGAR A CORTO PLAZO	\$ 38,136,150
PROVEEDORES POR PAGAR A CORTO PLAZO	\$ 3,720,986
CONTRATISTAS POR OBRAS PÚBLICAS POR PAGA A CORTO PLAZO	\$ -
TRANSFERENCIAS OTORGADAS POR PAGAR A CORTO PLAZO	\$ 371,276
RETENCIONES Y CONTRIBUCIONES POR PAGAR A CORTO PLAZO	\$ 14,902,888
OTRAS CUENTAS POR PAGAR A CORTO PLAZO	\$ 11,124
SUMA PASIVO CIRCULANTE	\$ 57,142,424

NOTAS AL ESTADO DE ACTIVIDADES

- Ingresos de Gestión

Concepto	Importe
DERECHOS	\$ -
PRODUCTOS	\$ 1,401,480
APROVECHAMIENTOS	\$ 177,134
INGRESO POR VENTA DE BIENES Y PRESTACIÓN DE SERVICIOS	\$ 19,227,018
SUMA INGRESOS DE GESTIÓN	\$ 20,805,632



NOTAS A LOS ESTADOS FINANCIEROS

1) Notas de Desglose

- Participaciones, aportaciones, convenios, incentivos

TRANSFERENCIAS Y ASIGNACIONES	\$ 724,888,565
SUMA INGRESOS DE PARTICIPACIONES, APORTACIONES, CONVENIOS	\$ 724,888,565

- Otros ingresos y beneficios

OTROS INGRESOS Y BENEFICIOS VARIOS	\$ 1,770,118
SUMA OTROS INGRESOS Y BENEFICIOS	\$ 1,770,118

- Gastos y Otras Pérdidas:

Concepto	Importe
GASTOS DE FUNCIONAMIENTO	\$ 681,432,838
TRANSFERENCIAS, ASIGNACIONES, SUBSIDIOS Y OTRAS AYUDAS	\$ 4,259,783
Suma de gastos y otras pérdidas	\$ 685,692,621



NOTAS A LOS ESTADOS FINANCIEROS

2) Notas de Memoria

NOTAS DE MEMORIA

LEY DE INGRESOS

- **Ley de ingresos estimada**

- Cuentas

- 8.1.1 Ley de Ingresos Estimada

Total: \$ 757, 756, 241

- **Ley de ingresos por Ejecutar**

- Cuentas

- 8.1.2 Ley de Ingresos por Ejecutar

Total: \$0

- **Modificaciones a la Ley de Ingresos Estimada**

- Cuentas

- 8.1.3 Modificaciones a la Ley de Ingresos Estimada

Total: \$ 132,048,329

- **Ley de ingresos Devengada**

- Cuentas

- 8.1.4 Ley de Ingresos Devengada

Total: \$ (41,801,981)

- **Ley de ingresos Recaudada**

- Cuentas

- 8.1.5 Ley de Ingresos Recaudada

Total: \$ (848,002,589)



NOTAS A LOS ESTADOS FINANCIEROS

2) Notas de Memoria

PRESUPUESTO DE EGRESOS

- **Presupuesto de Egresos Aprobado**

Cuentas

8.2.1 Presupuesto de Egresos Aprobado **Total: \$ (757, 756,241)**

- **Presupuesto de Egresos por Ejercer**

Cuentas

8.2.2 Presupuesto de Egresos por Ejercer **Total: \$ 132,569,837**

- **Modificaciones al presupuesto de Egresos Aprobado**

Cuentas

8.2.3 Modificaciones al presupuesto de Egresos Aprobado **Total: \$ (\$132,048,329)**

- **Presupuesto de Egresos Comprometido**

Cuentas

8.2.4 Presupuesto de Egresos Comprometido **Total: \$ 1,093,396**

- **Presupuesto de Egresos Devengado**

Cuentas

8.2.5 Presupuesto de Egresos Devengado **Total: \$ 39,906,055**

- **Presupuesto de Egresos Ejercido**

Cuentas

8.2.6 Presupuesto de Egresos Ejercido **Total: \$ 500,000**

Presupuesto de Egresos Pagado

Cuentas

8.2.7 Presupuesto de Egresos pagado **Total: \$ 715,735,282**



NOTAS A LOS ESTADOS FINANCIEROS

3) Notas de gestión administrativa

NOTAS DE GESTIÓN ADMINISTRATIVA

Introducción

La Fiscalía General del Estado de Morelos es un órgano constitucional autónomo cuya función principal es la persecución de los delitos como una de las necesidades torales tanto del Estado como de la sociedad en general.

De acuerdo a lo anterior, el siguiente documento informa y explica las condiciones relacionadas con la información financiera del periodo de gestión y expone las políticas que afectan la toma de decisiones.

Panorama Económico y Financiero

Con fundamento en lo establecido en el artículo 3 de la Ley Orgánica de la Fiscalía General del Estado de Morelos, en el que se ha determinado que se contará con un presupuesto que no podrá ser menor en términos reales al que le haya correspondido en el Presupuesto de Egresos del Gobierno del Estado del año inmediato anterior, en términos del artículo 79-A de la Constitución Local. En tanto que del equivalente total que resulte, corresponde el cinco por ciento a la Fiscalía Especializada en Combate a la Corrupción.

En este sentido, la Fiscalía se encuentra en un panorama económico y financiero amplio en el que responderá a las necesidades de la ciudadanía morelense, contando con recursos materiales, financieros y humanos que atiendan la procuración de justicia.

Autorización e Historia

Con fecha 15 de febrero de 2018, se publicó en el Periódico Oficial “Tierra y Libertad”, número 5578, mediante decreto número dos mil quinientos ochenta y nueve por el que se reformó el primer párrafo del artículo 79-A de la Constitución Política del Estado Libre y Soberano de Morelos, para dotar de autonomía constitucional con personalidad jurídica, financiera y patrimonio propio, a la Fiscalía, entre otras disposiciones, con el objeto de independizarla jerárquicamente de los tres poderes del Estado.

Con esta autonomía se dieron cambios en la estructura organizacional del órgano, que básicamente responde a los requerimientos de atención a la ciudadanía del Estado, considerando aportaciones a la persecución del delito, temas relativos al secuestro y extorsión, asesoría social, justicia alternativa, así como la procuración de justicia.



NOTAS A LOS ESTADOS FINANCIEROS

3) Notas de gestión administrativa

Organización y Objeto Social

Uno de los temas preocupantes de la ciudadanía en nuestro estado, es mejorar las relaciones políticas entre niveles e instancias de gobierno, con el dialogo y el consenso como instrumentos fundamentales; desde el combate a la delincuencia, aplicando las mejores prácticas y tecnología, con firmeza e inteligencia, incluyendo aspectos de procuración e impartición de justicia y prevención del delito.

A través de esto, se impulsarán políticas públicas con estricto apego al respeto de los derechos humanos, que garanticen con la participación corresponsable de la sociedad, un entorno seguro para la vida y una procuración y administración de justicia expedita e imparcial, a fin de lograr que la sociedad se encuentre con libertad y paz social.

La Fiscalía General del Estado de Morelos cuenta con un Registro Federal de Contribuyente:FGE1807117L2, con régimen de persona moral.

En lo que respecta al tipo de contribuciones que se está obligado a pagar o a retener, son las siguientes:

ISR retenciones por salarios

ISR retenciones por servicios profesionales

ISR por pagos por cuenta de terceros o retenciones por arrendamiento de inmuebles

Referente a la estructura organizacional, la Fiscalía General cuenta con la fiscalía especializada en combate a la corrupción, con fiscalías regionales, fiscalías especializadas en delitos electorales, investigación de delitos de desaparición forzada de personas, en combate al secuestro y extorsión, en representación para grupos vulnerables y asistencia social y asuntos internos.

Bases de Preparación de los Estados Financieros

Los Estados Financieros que se presentan en esta Cuenta Pública, están integrados en relación y con apego a la normativa establecida en la Ley General de Contabilidad Gubernamental, Ley de Disciplina Financiera y por los documentos técnico-contables emitidos por el Consejo Nacional de Armonización Contable (CONAC).



Cuenta Pública Anual 2021
Fiscalía General del Estado de Morelos
Conciliación entre los Ingresos Presupuestarios y Contables
Del 1 de enero al 31 de diciembre de 2021
(Pesos)



1. Total de Ingresos Presupuestarios	889,804,571
2. Más Ingresos Contables No Presupuestarios	-
2.1 Ingresos Financieros	-
2.2 Incremento por Variación de Inventarios	-
2.3 Disminución del Exceso de Estimaciones por Pérdida o Deterioro u Obsolescencia	-
2.4 Disminución del Exceso de Provisiones	-
2.5 Otros Ingresos y Beneficios Varios	-
2.6 Otros Ingresos Contables No Presupuestarios	-
3. Menos Ingresos Presupuestarios No Contables	142,340,256
3.1 Aprovechamientos Patrimoniales	142,340,256
3.2 Ingresos Derivados de Financiamientos	-
3.3 Otros Ingresos Presupuestarios No Contables	-
4. Total de Ingresos Contables	747,464,315



Cuenta Pública Anual 2021
Fiscalía General del Estado de Morelos
Conciliación entre los Egresos Presupuestarios y los Gastos Contables
Del 1 de enero al 31 de diciembre de 2021
(Pesos)



1. Total de Egresos Presupuestarios	756,141,338
2. Menos Egresos Presupuestarios No Contables	70,448,717
2.1 Materias Primas y Materiales de Producción y Comercialización	-
2.2 Materiales y Suministros	-
2.3 Mobiliario y Equipo de Administración	609,902
2.4 Mobiliario y Equipo Educacional y Recreativo	33,274
2.5 Equipo e Instrumental Médico y de Laboratorio	4,269
2.6 Vehículos y Equipo de Transporte	-
2.7 Equipo de Defensa y Seguridad	-
2.8 Maquinaria, Otros Equipos y Herramientas	62,771
2.9 Activos Biológicos	-
2.10 Bienes Inmuebles	-
2.11 Activos Intangibles	5,869,600
2.12 Obra Pública en Bienes de Dominio Público	-
2.13 Obra Pública en Bienes Propios	63,868,901
2.14 Acciones y Participaciones de Capital	-
2.15 Compra de Títulos y Valores	-
2.16 Concesión de Préstamos	-
2.17 Inversiones en Fideicomisos, Mandatos y Otros Análogos	-
2.18 Provisiones para Contingencias y Otras Erogaciones Especiales	-
2.19 Amortización de la Deuda Pública	-
2.20 Adeudos de Ejercicios Fiscales Anteriores (ADEFAS)	-
2.21 Otros Egresos Presupuestarios No Contables	-
3. Más Gastos Contables No Presupuestarios	-
3.1 Estimaciones, Depreciaciones, Deterioros, Obsolescencia y Amortizaciones	-
3.2 Provisiones	-
3.3 Disminución de Inventarios	-
3.4 Aumento por Insuficiencia de Estimaciones por Pérdida o Deterioro u Obsolescencia	-
3.5 Aumento por Insuficiencia de Provisiones	-
3.6 Otros Gastos	-
3.7 Otros Gastos Contables No Presupuestarios	-
4. Total de Gastos Contables	685,692,621



Información Presupuestaria

CUENTA PÚBLICA ANUAL
FISCALÍA GENERAL DEL ESTADO DE MORELOS
ENERO - DICIEMBRE

2021



Cuenta Pública Anual 2021
Fiscalía General del Estado de Morelos
Balance Presupuestario - LDF
Del 1 de enero al 31 de diciembre de 2021
(Pesos)



MORELOS

Concepto	Estimado / Aprobado	Devengado	Recaudado / Pagado
A. Ingresos Totales (A = A1 + A2 + A3)	757,756,241	889,804,571	848,002,590
A1. Ingresos de Libre Disposición	757,756,241	889,804,571	848,002,590
A2. Transferencias Federales Etiquetadas	-	-	-
A3. Financiamiento Neto	-	-	-
B. Egresos Presupuestarios (B = B1 + B2)	757,756,241	756,141,338	715,735,282
B1. Gasto No Etiquetado (sin incluir Amortización de la Deuda Pública)	757,756,241	756,141,338	715,735,282
B2. Gasto Etiquetado (sin incluir Amortización de la Deuda Pública)	-	-	-
C. Remanentes del Ejercicio Anterior (C = C1 + C2)	-	-	-
C1. Remanentes de Ingresos de Libre Disposición aplicados en el periodo	-	-	-
C2. Remanentes de Transferencias Federales Etiquetadas aplicados en el periodo	-	-	-
I. Balance Presupuestario (I = A - B + C)	-	133,663,233	132,267,308
II. Balance Presupuestario sin Financiamiento Neto (II = I - A3)	-	133,663,233	132,267,308
III. Balance Presupuestario sin Financiamiento Neto y sin Remanentes del Ejercicio Anterior (III = II - C)	-	133,663,233	132,267,308

Concepto	Aprobado	Devengado	Pagado
E. Intereses, Comisiones y Gastos de la Deuda (E = E1 + E2)	-	-	-
E1. Intereses, Comisiones y Gastos de la Deuda con Gasto No Etiquetado	-	-	-
E2. Intereses, Comisiones y Gastos de la Deuda con Gasto Etiquetado	-	-	-
IV. Balance Primario (IV = III + E)	-	133,663,233	132,267,308

Concepto	Estimado / Aprobado	Devengado	Recaudado / Pagado
F. Financiamiento (F = F1 + F2)	-	-	-
F1. Financiamiento con Fuente de Pago de Ingresos de Libre Disposición	-	-	-
F2. Financiamiento con Fuente de Pago de Transferencias Federales Etiquetadas	-	-	-
G. Amortización de la Deuda (G = G1 + G2)	-	-	-
G1. Amortización de la Deuda Pública con Gasto No Etiquetado	-	-	-
G2. Amortización de la Deuda Pública con Gasto Etiquetado	-	-	-
A3. Financiamiento Neto (A3 = F - G)	-	-	-

Concepto	Estimado / Aprobado	Devengado	Recaudado / Pagado
A1. Ingresos de Libre Disposición	757,756,241	889,804,571	848,002,590
A3.1 Financiamiento Neto con Fuente de Pago de Ingresos de Libre Disposición (A3.1 = F1 - G1)	-	-	-
F1. Financiamiento con Fuente de Pago de Ingresos de Libre Disposición	-	-	-
G1. Amortización de la Deuda Pública con Gasto No Etiquetado	-	-	-
B1. Gasto No Etiquetado (sin incluir Amortización de la Deuda Pública)	757,756,241	756,141,338	715,735,282
C1. Remanentes de Ingresos de Libre Disposición aplicados en el periodo	-	-	-
V. Balance Presupuestario de Recursos Disponibles (V = A1 + A3.1 - B1 + C1)	-	133,663,233	132,267,308
VI. Balance Presupuestario de Recursos Disponibles sin Financiamiento Neto (VI = V - A3.1)	-	133,663,233	132,267,308

Concepto	Estimado / Aprobado	Devengado	Recaudado / Pagado
A2. Transferencias Federales Etiquetadas	-	-	-
A3.2 Financiamiento Neto con Fuente de Pago de Transferencias Federales Etiquetadas (A3.2 = F2 - G2)	-	-	-
F2. Financiamiento con Fuente de Pago de Transferencias Federales Etiquetadas	-	-	-
G2. Amortización de la Deuda Pública con Gasto Etiquetado	-	-	-
B2. Gasto Etiquetado (sin incluir Amortización de la Deuda Pública)	-	-	-
C2. Remanentes de Transferencias Federales Etiquetadas aplicados en el periodo	-	-	-
VII. Balance Presupuestario de Recursos Etiquetados (VII = A2 + A3.2 - B2 + C2)	-	-	-
VIII. Balance Presupuestario de Recursos Etiquetados sin Financiamiento Neto (VIII = VII - A3.2)	-	-	-



Cuenta Pública Anual 2021
Fiscalía General del Estado de Morelos
Estado Analítico de Ingresos
Del 1 de enero al 31 de diciembre de 2021
(Pesos)



MORELOS

Rubro de Ingresos	Ingreso					Diferencia (6 = 5 - 1)
	Estimado	Ampliaciones y Reducciones	Modificado	Devengado	Recaudado	
	(1)	(2)	(3= 1 + 2)	(4)	(5)	
Impuestos	-	-	-	-	-	-
Cuotas y Aportaciones de Seguridad Social	-	-	-	-	-	-
Contribuciones de Mejoras	-	-	-	-	-	-
Derechos	-	-	-	-	-	-
Productos	-	1,401,480	1,401,480	1,401,480	1,401,480	1,401,480
Aprovechamientos	-	142,517,390	142,517,390	142,517,390	142,517,390	142,517,390
Ingresos por Venta de Bienes, Prestación de Servicios y Otros Ingresos	19,176,553	1,820,583	20,997,136	20,997,136	19,888,102	711,549
Participaciones, Aportaciones, Convenios, Incentivos Derivados de la Colaboración Fiscal y Fondos Distintos de Aportaciones	-	-	-	-	-	-
Transferencias, Asignaciones, Subsidios y Subvenciones, y Pensiones y Jubilaciones	738,579,688	(13,691,123)	724,888,565	724,888,565	684,195,618	(54,384,070)
Ingresos Derivados de Financiamientos	-	-	-	-	-	-
Total	757,756,241	132,048,330	889,804,571	889,804,571	848,002,590	90,246,349
				Ingresos excedentes		

Estado Analítico de Ingresos Por Fuente de Financiamiento	Ingreso					Diferencia (6 = 5 - 1)
	Estimado	Ampliaciones y Reducciones	Modificado	Devengado	Recaudado	
	(1)	(2)	(3= 1 + 2)	(4)	(5)	
Ingresos del Poder Ejecutivo Federal o Estatal y de los Municipios	-	-	-	-	-	-
Impuestos	-	-	-	-	-	-
Cuotas y Aportaciones de Seguridad Social	-	-	-	-	-	-
Contribuciones de Mejoras	-	-	-	-	-	-
Derechos	-	-	-	-	-	-
Productos ¹	-	-	-	-	-	-
Aprovechamientos ²	-	-	-	-	-	-
Participaciones, Aportaciones, Convenios, Incentivos Derivados de la Colaboración Fiscal y Fondos Distintos de Aportaciones	-	-	-	-	-	-
Transferencias, Asignaciones, Subsidios y Subvenciones, y Pensiones y Jubilaciones	-	-	-	-	-	-
Ingresos de los Entes Públicos de los Poderes Legislativo y Judicial, de los Órganos Autónomos y del Sector Paraestatal o Paramunicipal, así como de las Empresas Productivas del Estado	757,756,241	(10,469,060)	747,287,181	747,287,181	705,485,200	(52,271,041)
Cuotas y Aportaciones de Seguridad Social	-	-	-	-	-	-
Productos ¹	-	1,401,480	1,401,480	1,401,480	1,401,480	1,401,480
Ingresos por Venta de Bienes, Prestación de Servicios y Otros Ingresos ³	19,176,553	1,820,583	20,997,136	20,997,136	19,888,102	711,549
Transferencias, Asignaciones, Subsidios y Subvenciones, y Pensiones y Jubilaciones	738,579,688	(13,691,123)	724,888,565	724,888,565	684,195,618	(54,384,070)
Ingresos Derivados de Financiamientos	-	-	-	-	-	-
Ingresos Derivados de Financiamientos	-	-	-	-	-	-
Total	757,756,241	(10,469,060)	747,287,181	747,287,181	705,485,200	(52,271,041)
				Ingresos excedentes		

¹ Incluye intereses que generan las cuentas bancarias de los entes públicos en productos.

² Incluye donativos en efectivo del Poder Ejecutivo, entre otros aprovechamientos.

³ Se refiere a los ingresos propios obtenidos por los Poderes Legislativo y Judicial, los Órganos Autónomos y las entidades de la administración pública paraestatal y paramunicipal, por sus actividades diversas no inherentes a su operación que generan recursos y que no sean ingresos por venta de bienes o prestación de servicios, tales como donativos en efectivo, entre otros.



Cuenta Pública Anual 2021
Fiscalía General del Estado de Morelos
Estado Analítico de Ingresos Detallado - LDF
Del 1 de enero al 31 de diciembre de 2021
(Pesos)



MORELOS

Concepto	Ingreso					Diferencia
	Estimado	Ampliaciones/ (Reducciones)	Modificado	Devengado	Recaudado	
Ingresos de Libre Disposición						
<i>Impuestos</i>	-	-	-	-	-	-
<i>Cuotas y Aportaciones de Seguridad Social</i>	-	-	-	-	-	-
<i>Contribuciones de Mejoras</i>	-	-	-	-	-	-
<i>Derechos</i>	-	-	-	-	-	-
<i>Productos</i>	-	1,401,480	1,401,480	1,401,480	1,401,480	1,401,480
<i>Aprovechamientos</i>	-	142,517,390	142,517,390	142,517,390	142,517,390	142,517,390
<i>Ingresos por Venta de Bienes y Prestación de Servicios</i>	19,176,553	1,820,583	20,997,136	20,997,136	19,888,102	711,549
<i>Participaciones</i>	-	-	-	-	-	-
Fondo General de Participaciones	-	-	-	-	-	-
Fondo de Fomento Municipal	-	-	-	-	-	-
Fondo de Fiscalización y Recaudación	-	-	-	-	-	-
Fondo de Compensación	-	-	-	-	-	-
Fondo de Extracción de Hidrocarburos	-	-	-	-	-	-
Impuesto Especial Sobre Producción y Servicios	-	-	-	-	-	-
0.136% de la Recaudación Federal Participable	-	-	-	-	-	-
3.17% Sobre Extracción de Petróleo	-	-	-	-	-	-
Gasolinas y Diésel	-	-	-	-	-	-
Fondo del Impuesto Sobre la Renta	-	-	-	-	-	-
Fondo de Estabilización de los Ingresos de las Ent. Fed.	-	-	-	-	-	-
<i>Incentivos Derivados de la Colaboración Fiscal</i>	-	-	-	-	-	-
Tenencia o Uso de Vehículos	-	-	-	-	-	-
Fondo de Compensación ISAN	-	-	-	-	-	-
Impuesto Sobre Automóviles Nuevos	-	-	-	-	-	-
Fondo de Compensación de Repecos-Intermedios	-	-	-	-	-	-
Otros Incentivos Económicos	-	-	-	-	-	-
<i>Transferencias y Asignaciones</i>	738,579,688	(13,691,123)	724,888,565	724,888,565	684,195,618	(54,384,070)
<i>Convenios</i>	-	-	-	-	-	-
Otros Convenios y Subsidios	-	-	-	-	-	-
<i>Otros Ingresos de Libre Disposición</i>	-	-	-	-	-	-
Participaciones en Ingresos Locales	-	-	-	-	-	-
Otros Ingresos de Libre Disposición	-	-	-	-	-	-
Total de Ingresos de Libre Disposición	757,756,241	132,048,330	889,804,571	889,804,571	848,002,590	90,246,349
Ingresos Excedentes de Ingresos de Libre Disposición						
Transferencias Federales Etiquetadas						
<i>Aportaciones</i>	-	-	-	-	-	-
Fondo de Aport. para la Nómina Educativa y Gto. Op.	-	-	-	-	-	-
Fondo de Aportaciones para los Servicios de Salud	-	-	-	-	-	-
Fondo de Aportaciones para la Infraestructura Social	-	-	-	-	-	-
Fondo de Aport. para el Fortalecimiento de los Municipios y de las Demarcaciones Territoriales del Distrito Federal	-	-	-	-	-	-
Fondo de Aportaciones Múltiples	-	-	-	-	-	-
Fondo de Aport. para la Educación Tec. y de Adultos	-	-	-	-	-	-
Fondo de Aportaciones para la Seguridad Pública de los Estados y del Distrito Federal	-	-	-	-	-	-
Fondo de Aportaciones para el Fortalecimiento de las Entidades Federativas	-	-	-	-	-	-
<i>Convenios</i>	-	-	-	-	-	-
Convenios de Protección Social en Salud	-	-	-	-	-	-
Convenios de Descentralización	-	-	-	-	-	-
Convenios de Reasignación	-	-	-	-	-	-
Otros Convenios y Subsidios	-	-	-	-	-	-
<i>Fondos Distintos de Aportaciones</i>	-	-	-	-	-	-
Fondo para Entidades Federativas y Municipios Productores de Hidrocarburos	-	-	-	-	-	-
Fondo Minero	-	-	-	-	-	-
<i>Transferencias, Asignaciones, Subsidios y Subvenciones, y Pensiones y Jubilaciones</i>	-	-	-	-	-	-
<i>Otras Transferencias Federales Etiquetadas</i>	-	-	-	-	-	-
Total de Transferencias Federales Etiquetadas	-	-	-	-	-	-
Ingresos Derivados de Financiamientos	-	-	-	-	-	-
<i>Ingresos Derivados de Financiamientos</i>	-	-	-	-	-	-
Total de Ingresos	757,756,241	132,048,330	889,804,571	889,804,571	848,002,590	90,246,349
Datos Informativos						
1. Ingresos Derivados de Financiamientos con Fuente de Pago de Ingresos de Libre Disposición	-	-	-	-	-	-
2. Ingresos Derivados de Financiamientos con Fuente de Pago de Transferencias Federales Etiquetadas	-	-	-	-	-	-
3. Ingresos Derivados de Financiamientos	-	-	-	-	-	-



Cuenta Pública Anual 2021
Fiscalía General del Estado de Morelos
Estado Analítico del Ejercicio del Presupuesto de Egresos
Clasificación por Objeto del Gasto (Capítulo y Concepto)
Del 1 de enero al 31 de diciembre de 2021
(Pesos)



Concepto	Egresos					Subejercicio 6 = (3 - 4)
	Aprobado	Ampliaciones/ (Reducciones)	Modificado	Devengado	Pagado	
	1	2	3 = (1 + 2)	4	5	
Servicios Personales	568,097,621	2,384,564	570,482,185	570,482,185	532,446,261	-
Remuneraciones al Personal de Carácter Permanente	159,290,299	5,619,398	164,909,697	164,909,697	164,909,697	-
Remuneraciones al Personal de Carácter Transitorio	34,983,358	8,577,041	43,560,399	43,560,399	43,560,399	-
Remuneraciones Adicionales y Especiales	209,553,593	2,311,505	211,865,098	211,865,098	173,829,174	-
Seguridad Social	76,369,395	(12,713,052)	63,656,343	63,656,343	63,656,343	-
Otras Prestaciones Sociales y Económicas	78,467,759	7,553,428	86,021,187	86,021,187	86,021,187	-
Previsiones	8,900,559	(8,900,559)	-	-	-	-
Pago de Estímulos a Servidores Públicos	532,658	(63,197)	469,461	469,461	469,461	-
Materiales y Suministros	30,004,518	11,937,571	41,942,089	40,707,536	39,326,633	1,234,553
Materiales de Admón. Emisión de Doctos. y Artículos Oficiales	7,071,809	4,406,175	11,477,984	11,005,091	10,505,091	472,893
Alimentos y Utensilios	3,025,973	681,245	3,707,218	3,707,218	3,591,007	-
Materias Primas y Materiales de Producción y Comercialización	3,192	1,664	4,856	1,664	1,664	3,192
Materiales y Artículos de Construcción y de Reparación	126,669	1,727,093	1,853,762	1,836,252	1,836,252	17,510
Productos Químicos, Farmacéuticos y de Laboratorio	2,390,026	(178,491)	2,211,535	2,211,535	2,211,535	-
Combustibles, Lubricantes y Aditivos	17,071,713	597,327	17,669,040	17,187,422	16,531,260	481,616
Vestuario, Blancos, Prendas de Protección y Artículos Deportivos	116,996	2,745,710	2,862,706	2,792,842	2,792,842	69,864
Materiales y Suministros Para Seguridad	-	42,763	42,763	42,763	42,763	-
Herramientas, Refacciones y Accesorios Menores	198,140	1,914,085	2,112,225	1,922,749	1,814,219	189,476
Servicios Generales	97,339,935	103,350,743	200,690,678	70,243,118	69,625,165	130,447,560
Servicios Básicos	15,658,897	2,233,074	17,891,971	17,889,139	17,885,709	2,832
Servicios de Arrendamiento	32,481,121	(20,459,363)	12,021,758	11,954,931	11,792,531	66,827
Servicios Profesionales, Científicos, Técnicos y Otros Servicios	17,535,901	128,784,486	146,320,387	16,465,819	16,092,871	129,854,568
Servicios Financieros, Bancarios y Comerciales	8,683,387	(4,471,296)	4,212,091	4,196,221	4,188,682	15,870
Servicios de Instalación, Reparación, Mantto. y Conservación	16,156,868	(1,138,173)	15,018,695	14,978,324	14,906,689	40,371
Servicios de Comunicación Social y Publicidad	1,090,618	831,964	1,922,582	1,922,582	1,922,582	-
Servicios de Traslado y Viáticos	5,648,015	(3,820,543)	1,827,472	1,410,366	1,410,365	417,106
Servicios Oficiales	-	325,284	325,284	325,284	325,284	-
Otros Servicios Generales	85,128	1,065,310	1,150,438	1,100,452	1,100,452	49,986
Transferencias, Asignaciones, Subsidios y Otras Ayudas	4,657,535	383,895	5,041,430	4,259,783	3,888,507	781,647
Transferencias Internas y Asignaciones al Sector Público	-	-	-	-	-	-
Transferencias al Resto del Sector Público	-	-	-	-	-	-
Subsidios y Subvenciones	-	-	-	-	-	-
Ayudas Sociales	-	781,647	781,647	-	-	781,647
Pensiones y Jubilaciones	4,657,535	(397,752)	4,259,783	4,259,783	3,888,507	-
Transferencias a Fideicomisos, Mandatos y Otros Análogos	-	-	-	-	-	-
Transferencias a la Seguridad Social	-	-	-	-	-	-
Donativos	-	-	-	-	-	-
Transferencias al Exterior	-	-	-	-	-	-
Bienes Muebles, Inmuebles e Intangibles	1,656,632	5,029,261	6,685,893	6,579,816	6,579,816	106,077
Mobiliario y Equipo de Administración	32,132	672,483	704,615	609,902	609,902	94,713
Mobiliario y Equipo Educativo y Recreativo	-	44,638	44,638	33,274	33,274	11,364
Equipo e Instrumental Médico y de Laboratorio	-	4,269	4,269	4,269	4,269	-
Vehículos y Equipo de Transporte	1,624,500	(1,624,500)	-	-	-	-
Equipo de Defensa y Seguridad	-	-	-	-	-	-
Maquinaria, Otros Equipos y Herramientas	-	62,771	62,771	62,771	62,771	-
Activos Biológicos	-	-	-	-	-	-
Bienes Inmuebles	-	-	-	-	-	-
Activos Intangibles	-	5,869,600	5,869,600	5,869,600	5,869,600	-
Inversión Pública	56,000,000	8,962,296	64,962,296	63,868,900	63,868,900	1,093,396
Obra Pública en Bienes de Dominio Público	-	-	-	-	-	-
Obra Pública en Bienes Propios	56,000,000	8,962,296	64,962,296	63,868,900	63,868,900	1,093,396
Proyectos Productivos y Acciones de Fomento	-	-	-	-	-	-
Inversiones Financieras y Otras Provisiones	-	-	-	-	-	-
Inversiones Para el Fomento de Actividades Productivas	-	-	-	-	-	-
Acciones y Participaciones de Capital	-	-	-	-	-	-
Compra de Títulos y Valores	-	-	-	-	-	-
Concesión de Préstamos	-	-	-	-	-	-
Inversiones en Fideicomisos, Mandatos y Otros Análogos	-	-	-	-	-	-
Otras Inversiones Financieras	-	-	-	-	-	-
Provisiones para Contingencias y Otras Erogaciones Especiales	-	-	-	-	-	-
Participaciones y Aportaciones	-	-	-	-	-	-
Participaciones	-	-	-	-	-	-
Aportaciones	-	-	-	-	-	-
Convenios	-	-	-	-	-	-
Deuda Pública	-	-	-	-	-	-
Amortización de la Deuda Pública	-	-	-	-	-	-
Intereses de la Deuda Pública	-	-	-	-	-	-
Comisiones de la Deuda Pública	-	-	-	-	-	-
Gastos de la Deuda Pública	-	-	-	-	-	-
Costo por Coberturas	-	-	-	-	-	-
Apoyos Financieros	-	-	-	-	-	-
Adeudos de Ejercicios Fiscales Anteriores (Adefas)	-	-	-	-	-	-
Total del Gasto	757,756,241	132,048,330	889,804,571	756,141,338	715,735,282	133,663,233



Cuenta Pública Anual 2021
Fiscalía General del Estado de Morelos
Estado Analítico del Ejercicio del Presupuesto de Egresos Detallado - LDF
Clasificación por Objeto del Gasto (Capítulo y Concepto)
Del 1 de enero al 31 de diciembre de 2021
(Pesos)



MORELOS

Concepto	Egresos					Subejercicio
	Aprobado	Ampliaciones / (Reducciones)	Modificado	Devengado	Pagado	
Gasto No Etiquetado	757,756,241	132,048,330	889,804,571	756,141,338	715,735,282	133,663,233
Servicios Personales	568,097,621	2,384,564	570,482,185	570,482,185	532,446,261	-
Remuneraciones al Personal de Carácter Permanente	159,290,299	5,619,398	164,909,697	164,909,697	164,909,697	-
Remuneraciones al Personal de Carácter Transitorio	34,983,358	8,577,041	43,560,399	43,560,399	43,560,399	-
Remuneraciones Adicionales y Especiales	209,553,593	2,311,505	211,865,098	211,865,098	173,829,174	-
Seguridad Social	76,369,395	(12,713,052)	63,656,343	63,656,343	63,656,343	-
Otras Prestaciones Sociales y Económicas	78,467,759	7,553,428	86,021,187	86,021,187	86,021,187	-
Previsiones	8,900,559	(8,900,559)	-	-	-	-
Pago de Estímulos a Servidores Públicos	532,658	(63,197)	469,461	469,461	469,461	-
Materiales y Suministros	30,004,518	11,937,571	41,942,089	40,707,536	39,326,633	1,234,553
Materiales de Admón., Emisión de Doctos. y Art. Oficiales	7,071,809	4,406,175	11,477,984	11,005,091	10,505,091	472,893
Alimentos y Utensilios	3,025,973	681,245	3,707,218	3,707,218	3,591,007	-
Materias Primas y Materiales de Prod. y Comercialización	3,192	1,664	4,856	1,664	1,664	3,192
Materiales y Artículos de Construcción y de Reparación	126,669	1,727,093	1,853,762	1,836,252	1,836,252	17,510
Productos Químicos, Farmacéuticos y de Laboratorio	2,390,026	(178,491)	2,211,535	2,211,535	2,211,535	-
Combustibles, Lubricantes y Aditivos	17,071,713	597,327	17,669,040	17,187,422	16,531,260	481,618
Vestuario, Blancos, Prendas de Protección y Art. Deportivos	116,996	2,745,710	2,862,706	2,792,842	2,792,842	69,864
Materiales y Suministros Para Seguridad	-	42,763	42,763	42,763	42,763	-
Herramientas, Refacciones y Accesorios Menores	198,140	1,914,085	2,112,225	1,922,749	1,814,219	189,476
Servicios Generales	97,339,935	103,350,743	200,690,678	70,243,118	69,625,165	130,447,560
Servicios Básicos	15,658,897	2,233,074	17,891,971	17,889,139	17,885,709	2,832
Servicios de Arrendamiento	32,481,121	(20,459,363)	12,021,758	11,954,931	11,792,531	66,827
Servicios Profesionales, Científicos, Técnicos y Otros Serv.	17,535,901	128,784,486	146,320,387	16,465,819	16,092,871	129,854,568
Servicios Financieros, Bancarios y Comerciales	8,683,387	(4,471,296)	4,212,091	4,196,221	4,188,682	15,870
Servicios de Instalación, Reparación, Mantto. y Conservación	16,156,868	(1,138,173)	15,018,695	14,978,324	14,906,689	40,371
Servicios de Comunicación Social y Publicidad	1,090,618	831,964	1,922,582	1,922,582	1,922,582	-
Servicios de Traslado y Viáticos	5,648,015	(3,820,543)	1,827,472	1,410,366	1,410,365	417,106
Servicios Oficiales	-	325,284	325,284	325,284	325,284	-
Otros Servicios Generales	85,128	1,065,310	1,150,438	1,100,452	1,100,452	49,986
Transferencias, Asignaciones, Subsidios y Otras Ayudas	4,657,535	383,895	5,041,430	4,259,783	3,888,507	781,647
Transferencias Internas y Asignaciones al Sector Público	-	-	-	-	-	-
Transferencias al Resto del Sector Público	-	-	-	-	-	-
Subsidios y Subvenciones	-	-	-	-	-	-
Ayudas Sociales	-	781,647	781,647	-	-	781,647
Pensiones y Jubilaciones	4,657,535	(397,752)	4,259,783	4,259,783	3,888,507	-
Transferencias a Fideicomisos, Mandatos y Otros Análogos	-	-	-	-	-	-
Transferencias a la Seguridad Social	-	-	-	-	-	-
Donativos	-	-	-	-	-	-
Transferencias al Exterior	-	-	-	-	-	-
Bienes Muebles, Inmuebles e Intangibles	1,656,632	5,029,261	6,685,893	6,579,816	6,579,816	106,077
Mobiliario y Equipo de Administración	32,132	672,483	704,615	609,902	609,902	94,713
Mobiliario y Equipo Educativo y Recreativo	-	44,638	44,638	33,274	33,274	11,364
Equipo e Instrumental Médico y de Laboratorio	-	4,269	4,269	4,269	4,269	-
Vehículos y Equipo de Transporte	1,624,500	(1,624,500)	-	-	-	-
Equipo de Defensa y Seguridad	-	-	-	-	-	-
Maquinaria, Otros Equipos y Herramientas	-	62,771	62,771	62,771	62,771	-
Activos Biológicos	-	-	-	-	-	-
Bienes Inmuebles	-	-	-	-	-	-
Activos Intangibles	-	5,869,600	5,869,600	5,869,600	5,869,600	-
Inversión Pública	56,000,000	8,962,296	64,962,296	63,868,900	63,868,900	1,093,396
Obra Pública en Bienes de Dominio Público	-	-	-	-	-	-
Obra Pública en Bienes Propios	56,000,000	8,962,296	64,962,296	63,868,900	63,868,900	1,093,396
Proyectos Productivos y Acciones de Fomento	-	-	-	-	-	-
Inversiones Financieras y Otras Provisiones	-	-	-	-	-	-
Inversiones Para el Fomento de Actividades Productivas	-	-	-	-	-	-
Acciones y Participaciones de Capital	-	-	-	-	-	-
Compra de Títulos y Valores	-	-	-	-	-	-
Concesión de Préstamos	-	-	-	-	-	-
Inversiones en Fideicomisos, Mandatos y Otros Análogos	-	-	-	-	-	-
Fideicomiso de Desastres Naturales (Informativo)	-	-	-	-	-	-
Otras Inversiones Financieras	-	-	-	-	-	-
Provisiones para Contingencias y Otras Erogaciones Especiales	-	-	-	-	-	-
Participaciones y Aportaciones	-	-	-	-	-	-
Participaciones	-	-	-	-	-	-
Aportaciones	-	-	-	-	-	-
Convenios	-	-	-	-	-	-
Deuda Pública	-	-	-	-	-	-
Amortización de la Deuda Pública	-	-	-	-	-	-
Intereses de la Deuda Pública	-	-	-	-	-	-
Comisiones de la Deuda Pública	-	-	-	-	-	-
Gastos de la Deuda Pública	-	-	-	-	-	-
Costo por Coberturas	-	-	-	-	-	-
Apoyos Financieros	-	-	-	-	-	-
Adeudos de Ejercicios Fiscales Anteriores (Adefas)	-	-	-	-	-	-



Cuenta Pública Anual 2021
Fiscalía General del Estado de Morelos
Estado Analítico del Ejercicio del Presupuesto de Egresos Detallado - LDF
Clasificación por Objeto del Gasto (Capítulo y Concepto)
Del 1 de enero al 31 de diciembre de 2021
(Pesos)



MORELOS

Concepto	Egresos					
	Aprobado	Ampliaciones / (Reducciones)	Modificado	Devengado	Pagado	Subejercicio
Gasto Etiquetado	-	-	-	-	-	-
Servicios Personales	-	-	-	-	-	-
Remuneraciones al Personal de Carácter Permanente	-	-	-	-	-	-
Remuneraciones al Personal de Carácter Transitorio	-	-	-	-	-	-
Remuneraciones Adicionales y Especiales	-	-	-	-	-	-
Seguridad Social	-	-	-	-	-	-
Otras Prestaciones Sociales y Económicas	-	-	-	-	-	-
Previsiones	-	-	-	-	-	-
Pago de Estímulos a Servidores Públicos	-	-	-	-	-	-
Materiales y Suministros	-	-	-	-	-	-
Materiales de Admón., Emisión de Doctos. y Art. Oficiales	-	-	-	-	-	-
Alimentos y Utensilios	-	-	-	-	-	-
Materias Primas y Materiales de Prod. y Comercialización	-	-	-	-	-	-
Materiales y Artículos de Construcción y de Reparación	-	-	-	-	-	-
Productos Químicos, Farmacéuticos y de Laboratorio	-	-	-	-	-	-
Combustibles, Lubrificantes y Aditivos	-	-	-	-	-	-
Vestuario, Blancos, Prendas de Protección y Art. Deportivos	-	-	-	-	-	-
Materiales y Suministros Para Seguridad	-	-	-	-	-	-
Herramientas, Refacciones y Accesorios Menores	-	-	-	-	-	-
Servicios Generales	-	-	-	-	-	-
Servicios Básicos	-	-	-	-	-	-
Servicios de Arrendamiento	-	-	-	-	-	-
Servicios Profesionales, Científicos, Técnicos y Otros Serv.	-	-	-	-	-	-
Servicios Financieros, Bancarios y Comerciales	-	-	-	-	-	-
Servicios de Instalación, Reparación, Mantto. y Conservación	-	-	-	-	-	-
Servicios de Comunicación Social y Publicidad	-	-	-	-	-	-
Servicios de Traslado y Viáticos	-	-	-	-	-	-
Servicios Oficiales	-	-	-	-	-	-
Otros Servicios Generales	-	-	-	-	-	-
Transferencias, Asignaciones, Subsidios y Otras Ayudas	-	-	-	-	-	-
Transferencias Internas y Asignaciones al Sector Público	-	-	-	-	-	-
Transferencias al Resto del Sector Público	-	-	-	-	-	-
Subsidios y Subvenciones	-	-	-	-	-	-
Ayudas Sociales	-	-	-	-	-	-
Pensiones y Jubilaciones	-	-	-	-	-	-
Transferencias a Fideicomisos, Mandatos y Otros Análogos	-	-	-	-	-	-
Transferencias a la Seguridad Social	-	-	-	-	-	-
Donativos	-	-	-	-	-	-
Transferencias al Exterior	-	-	-	-	-	-
Bienes Muebles, Inmuebles e Intangibles	-	-	-	-	-	-
Mobiliario y Equipo de Administración	-	-	-	-	-	-
Mobiliario y Equipo Educativo y Recreativo	-	-	-	-	-	-
Equipo e Instrumental Médico y de Laboratorio	-	-	-	-	-	-
Vehículos y Equipo de Transporte	-	-	-	-	-	-
Equipo de Defensa y Seguridad	-	-	-	-	-	-
Maquinaria, Otros Equipos y Herramientas	-	-	-	-	-	-
Activos Biológicos	-	-	-	-	-	-
Bienes Inmuebles	-	-	-	-	-	-
Activos Intangibles	-	-	-	-	-	-
Inversión Pública	-	-	-	-	-	-
Obra Pública en Bienes de Dominio Público	-	-	-	-	-	-
Obra Pública en Bienes Propios	-	-	-	-	-	-
Proyectos Productivos y Acciones de Fomento	-	-	-	-	-	-
Inversiones Financieras y Otras Provisiones	-	-	-	-	-	-
Inversiones Para el Fomento de Actividades Productivas	-	-	-	-	-	-
Acciones y Participaciones de Capital	-	-	-	-	-	-
Compra de Títulos y Valores	-	-	-	-	-	-
Concesión de Préstamos	-	-	-	-	-	-
Inversiones en Fideicomisos, Mandatos y Otros Análogos	-	-	-	-	-	-
Fideicomiso de Desastres Naturales (Informativo)	-	-	-	-	-	-
Otras Inversiones Financieras	-	-	-	-	-	-
Provisiones para Contingencias y Otras Erogaciones Especiales	-	-	-	-	-	-
Participaciones y Aportaciones	-	-	-	-	-	-
Participaciones	-	-	-	-	-	-
Aportaciones	-	-	-	-	-	-
Convenios	-	-	-	-	-	-
Deuda Pública	-	-	-	-	-	-
Amortización de la Deuda Pública	-	-	-	-	-	-
Intereses de la Deuda Pública	-	-	-	-	-	-
Comisiones de la Deuda Pública	-	-	-	-	-	-
Gastos de la Deuda Pública	-	-	-	-	-	-
Costo por Coberturas	-	-	-	-	-	-
Apoyos Financieros	-	-	-	-	-	-
Adeudos de Ejercicios Fiscales Anteriores (Adefas)	-	-	-	-	-	-
Total de Egresos	757,756,241	132,048,330	889,804,571	756,141,338	715,735,282	133,663,233



Cuenta Pública Anual 2021
Fiscalía General del Estado de Morelos
Estado Analítico del Ejercicio del Presupuesto de Egresos
Clasificación Administrativa
Del 1 de enero al 31 de diciembre de 2021
(Pesos)



MORELOS

Concepto	Egresos					Subejercicio 6 = (3 - 4)
	Aprobado	Ampliaciones/ (Reducciones)	Modificado	Devengado	Pagado	
	1	2	3 = (1 + 2)	4	5	
Jefatura de la Oficina de la Gobernatura del Estado	-	-	-	-	-	-
Secretaría de Gobierno	-	-	-	-	-	-
Secretaría de Hacienda	-	-	-	-	-	-
Secretaría de Desarrollo Económico y del Trabajo	-	-	-	-	-	-
Secretaría de Desarrollo Agropecuario	-	-	-	-	-	-
Secretaría de Obras Públicas	-	-	-	-	-	-
Secretaría de Educación	-	-	-	-	-	-
Secretaría de Salud	-	-	-	-	-	-
Secretaría de Administración	-	-	-	-	-	-
Secretaría de la Contraloría	-	-	-	-	-	-
Secretaría de Turismo y Cultura	-	-	-	-	-	-
Secretaría de Desarrollo Social	-	-	-	-	-	-
Secretaría de Desarrollo Sustentable	-	-	-	-	-	-
Secretaría de Movilidad y Transporte	-	-	-	-	-	-
Comisión Estatal de Seguridad Pública	-	-	-	-	-	-
Consejería Jurídica	-	-	-	-	-	-
Gastos Institucionales	-	-	-	-	-	-
Total del Gasto	-	-	-	-	-	-

Fiscalía General del Estado de Morelos
Estado Analítico del Ejercicio del Presupuesto de Egresos
Clasificación Administrativa
Del 1 de enero al 31 de diciembre de 2021

Concepto	Egresos					Subejercicio 6 = (3 - 4)
	Aprobado	Ampliaciones/ (Reducciones)	Modificado	Devengado	Pagado	
	1	2	3 = (1 + 2)	4	5	
Poder Ejecutivo	-	-	-	-	-	-
Poder Legislativo	-	-	-	-	-	-
Poder Judicial	-	-	-	-	-	-
Organismos Autónomos	757,756,241	132,048,330	889,804,571	756,141,338	715,735,282	133,663,233
Poder Ejecutivo de los Municipios	-	-	-	-	-	-
Total del Gasto	757,756,241	132,048,330	889,804,571	756,141,338	715,735,282	133,663,233

Sector Paraestatal del Gobierno del Estado de Morelos
Estado Analítico del Ejercicio del Presupuesto de Egresos
Clasificación Administrativa
Del 1 de enero al 31 de diciembre de 2021

Concepto	Egresos					Subejercicio 6 = (3 - 4)
	Aprobado	Ampliaciones/ (Reducciones)	Modificado	Devengado	Pagado	
	1	2	3 = (1 + 2)	4	5	
Entidades Paraestatales y Fideicomisos No Empresariales y No Financieros	-	-	-	-	-	-
Instituciones Públicas de la Seguridad Social	-	-	-	-	-	-
Entidades Paraestatales Empresariales No Financieras con Participación Estatal Mayoritaria	-	-	-	-	-	-
Fideicomisos Empresariales No Financieros con Participación Estatal Mayoritaria	-	-	-	-	-	-
Entidades Paraestatales Empresariales Financieras Monetarias con Participación Estatal Mayoritaria	-	-	-	-	-	-
Entidades Paraestatales Empresariales Financieras No Monetarias con Participación Estatal Mayoritaria	-	-	-	-	-	-
Fideicomisos Financieros Públicos con Participación Estatal Mayoritaria	-	-	-	-	-	-
Total del Gasto	-	-	-	-	-	-



Cuenta Pública Anual 2021
Fiscalía General del Estado de Morelos
Estado Analítico del Ejercicio del Presupuesto de Egresos Detallado - LDF
Clasificación Administrativa
Del 1 de enero al 31 de diciembre de 2021
(Pesos)



MORELOS

Concepto	Egresos					Subejercicio
	Aprobado	Ampliaciones/ (Reducciones)	Modificado	Devengado	Pagado	
Gasto No Etiquetado	757,756,241	132,048,330	889,804,571	756,141,338	715,735,282	133,663,233
Jefatura de la Oficina de la Gobernatura del Estado	-	-	-	-	-	-
Secretaría de Gobierno	-	-	-	-	-	-
Secretaría de Hacienda	-	-	-	-	-	-
Secretaría de Desarrollo Económico y del Trabajo	-	-	-	-	-	-
Secretaría de Desarrollo Agropecuario	-	-	-	-	-	-
Secretaría de Obras Públicas	-	-	-	-	-	-
Secretaría de Educación	-	-	-	-	-	-
Secretaría de Salud	-	-	-	-	-	-
Secretaría de Administración	-	-	-	-	-	-
Secretaría de la Contraloría	-	-	-	-	-	-
Secretaría de Turismo y Cultura	-	-	-	-	-	-
Secretaría de Desarrollo Social	-	-	-	-	-	-
Secretaría de Desarrollo Sustentable	-	-	-	-	-	-
Secretaría de Movilidad y Transporte	-	-	-	-	-	-
Comisión Estatal de Seguridad Pública	-	-	-	-	-	-
Consejería Jurídica	-	-	-	-	-	-
Gastos Institucionales	-	-	-	-	-	-
Poder Legislativo	-	-	-	-	-	-
Poder Judicial	-	-	-	-	-	-
Organismos Autónomos	757,756,241	132,048,330	889,804,571	756,141,338	715,735,282	133,663,233
Entidades Paraestatales y Fideicomisos No Empresariales y No Financieros	-	-	-	-	-	-
Entidades Paraestatales Empresariales No Financieras con Participación Estatal Mayoritaria	-	-	-	-	-	-
Poder Ejecutivo de los Municipios	-	-	-	-	-	-
Gasto Etiquetado	-	-	-	-	-	-
Jefatura de la Oficina de la Gobernatura del Estado	-	-	-	-	-	-
Secretaría de Gobierno	-	-	-	-	-	-
Secretaría de Hacienda	-	-	-	-	-	-
Secretaría de Desarrollo Económico y del Trabajo	-	-	-	-	-	-
Secretaría de Desarrollo Agropecuario	-	-	-	-	-	-
Secretaría de Obras Públicas	-	-	-	-	-	-
Secretaría de Educación	-	-	-	-	-	-
Secretaría de Salud	-	-	-	-	-	-
Secretaría de Administración	-	-	-	-	-	-
Secretaría de la Contraloría	-	-	-	-	-	-
Secretaría de Turismo y Cultura	-	-	-	-	-	-
Secretaría de Desarrollo Social	-	-	-	-	-	-
Secretaría de Desarrollo Sustentable	-	-	-	-	-	-
Secretaría de Movilidad y Transporte	-	-	-	-	-	-
Comisión Estatal de Seguridad Pública	-	-	-	-	-	-
Consejería Jurídica	-	-	-	-	-	-
Gastos Institucionales	-	-	-	-	-	-
Poder Legislativo	-	-	-	-	-	-
Poder Judicial	-	-	-	-	-	-
Organismos Autónomos	-	-	-	-	-	-
Entidades Paraestatales y Fideicomisos No Empresariales y No Financieros	-	-	-	-	-	-
Entidades Paraestatales Empresariales No Financieras con Participación Estatal Mayoritaria	-	-	-	-	-	-
Poder Ejecutivo de los Municipios	-	-	-	-	-	-
Total de Egresos	757,756,241	132,048,330	889,804,571	756,141,338	715,735,282	133,663,233



Cuenta Pública Anual 2021
Fiscalía General del Estado de Morelos
Estado Analítico del Ejercicio del Presupuesto de Egresos
Clasificación Funcional (Finalidad y Función)
Del 1 de enero al 31 de diciembre de 2021
(Pesos)



MORELOS

Concepto	Egresos					Subejercicio
	Aprobado	Ampliaciones/ (Reducciones)	Modificado	Devengado	Pagado	
	1	2	3 = (1 + 2)	4	5	
Gobierno	757,756,241	132,048,330	889,804,571	756,141,338	715,735,282	133,663,233
Legislación	-	-	-	-	-	-
Justicia	757,756,241	132,048,330	889,804,571	756,141,338	715,735,282	133,663,233
Coordinación de la Política de Gobierno	-	-	-	-	-	-
Relaciones Exteriores	-	-	-	-	-	-
Asuntos Financieros y Hacendarios	-	-	-	-	-	-
Seguridad Nacional	-	-	-	-	-	-
Asuntos de Orden Público y de Seguridad Interior	-	-	-	-	-	-
Otros Servicios Generales	-	-	-	-	-	-
Desarrollo Social	-	-	-	-	-	-
Protección Ambiental	-	-	-	-	-	-
Vivienda y Servicios a la Comunidad	-	-	-	-	-	-
Salud	-	-	-	-	-	-
Recreación, Cultura y Otras Manifestaciones Sociales	-	-	-	-	-	-
Educación	-	-	-	-	-	-
Protección Social	-	-	-	-	-	-
Otros Asuntos Sociales	-	-	-	-	-	-
Desarrollo Económico	-	-	-	-	-	-
Asuntos Económicos, Comerciales y Laborales en General	-	-	-	-	-	-
Agropecuaria, Silvicultura, Pesca y Caza	-	-	-	-	-	-
Combustibles y Energía	-	-	-	-	-	-
Minería, Manufacturas y Construcción	-	-	-	-	-	-
Transporte	-	-	-	-	-	-
Comunicaciones	-	-	-	-	-	-
Turismo	-	-	-	-	-	-
Ciencia, Tecnología e Innovación	-	-	-	-	-	-
Otras Industrias y Otros Asuntos Económicos	-	-	-	-	-	-
Otras no Clasificadas en Funciones Anteriores	-	-	-	-	-	-
Transacciones de la Deuda Pública / Costo Financiero de la Deuda	-	-	-	-	-	-
Transferencias, Participaciones y Aportaciones entre Diferentes Niveles y Ordenes de Gobierno	-	-	-	-	-	-
Saneamiento del Sistema Financiero	-	-	-	-	-	-
Adeudos de Ejercicios Fiscales Anteriores	-	-	-	-	-	-
Total del Gasto	757,756,241	132,048,330	889,804,571	756,141,338	715,735,282	133,663,233



Cuenta Pública Anual 2021
Fiscalía General del Estado de Morelos
Estado Analítico del Ejercicio del Presupuesto de Egresos Detallado - LDF
Clasificación Funcional (Finalidad y Función)
Del 1 de enero al 31 de diciembre de 2021
(Pesos)



Concepto	Egresos					Subejercicio
	Aprobado	Ampliaciones/ (Reducciones)	Modificado	Devengado	Pagado	
Gasto No Etiquetado	757,756,241	132,048,330	889,804,571	756,141,338	715,735,282	133,663,233
Gobierno	757,756,241	132,048,330	889,804,571	756,141,338	715,735,282	133,663,233
Legislación	-	-	-	-	-	-
Justicia	757,756,241	132,048,330	889,804,571	756,141,338	715,735,282	133,663,233
Coordinación de la Política de Gobierno	-	-	-	-	-	-
Relaciones Exteriores	-	-	-	-	-	-
Asuntos Financieros y Hacendarios	-	-	-	-	-	-
Seguridad Nacional	-	-	-	-	-	-
Asuntos de Orden Público y de Seguridad Interior	-	-	-	-	-	-
Otros Servicios Generales	-	-	-	-	-	-
Desarrollo Social	-	-	-	-	-	-
Protección Ambiental	-	-	-	-	-	-
Vivienda y Servicios a la Comunidad	-	-	-	-	-	-
Salud	-	-	-	-	-	-
Recreación, Cultura y Otras Manifestaciones Sociales	-	-	-	-	-	-
Educación	-	-	-	-	-	-
Protección Social	-	-	-	-	-	-
Otros Asuntos Sociales	-	-	-	-	-	-
Desarrollo Económico	-	-	-	-	-	-
Asuntos Económicos, Comerciales y Laborales en Gral.	-	-	-	-	-	-
Agropecuaria, Silvicultura, Pesca y Caza	-	-	-	-	-	-
Combustibles y Energía	-	-	-	-	-	-
Minería, Manufacturas y Construcción	-	-	-	-	-	-
Transporte	-	-	-	-	-	-
Comunicaciones	-	-	-	-	-	-
Turismo	-	-	-	-	-	-
Ciencia, Tecnología e Innovación	-	-	-	-	-	-
Otras Industrias y Otros Asuntos Económicos	-	-	-	-	-	-
Otras no Clasificadas en Funciones Anteriores	-	-	-	-	-	-
Transacciones de la Deuda Pública / Costo Financiero de la Deuda	-	-	-	-	-	-
Transferencias, Participaciones y Aportaciones entre Diferentes Niveles y Ordenes de Gobierno	-	-	-	-	-	-
Saneamiento del Sistema Financiero	-	-	-	-	-	-
Adeudos de Ejercicios Fiscales Anteriores	-	-	-	-	-	-
Gasto Etiquetado	-	-	-	-	-	-
Gobierno	-	-	-	-	-	-
Legislación	-	-	-	-	-	-
Justicia	-	-	-	-	-	-
Coordinación de la Política de Gobierno	-	-	-	-	-	-
Relaciones Exteriores	-	-	-	-	-	-
Asuntos Financieros y Hacendarios	-	-	-	-	-	-
Seguridad Nacional	-	-	-	-	-	-
Asuntos de Orden Público y de Seguridad Interior	-	-	-	-	-	-
Otros Servicios Generales	-	-	-	-	-	-
Desarrollo Social	-	-	-	-	-	-
Protección Ambiental	-	-	-	-	-	-
Vivienda y Servicios a la Comunidad	-	-	-	-	-	-
Salud	-	-	-	-	-	-
Recreación, Cultura y Otras Manifestaciones Sociales	-	-	-	-	-	-
Educación	-	-	-	-	-	-
Protección Social	-	-	-	-	-	-
Otros Asuntos Sociales	-	-	-	-	-	-
Desarrollo Económico	-	-	-	-	-	-
Asuntos Económicos, Comerciales y Laborales en Gral.	-	-	-	-	-	-
Agropecuaria, Silvicultura, Pesca y Caza	-	-	-	-	-	-
Combustibles y Energía	-	-	-	-	-	-
Minería, Manufacturas y Construcción	-	-	-	-	-	-
Transporte	-	-	-	-	-	-
Comunicaciones	-	-	-	-	-	-
Turismo	-	-	-	-	-	-
Ciencia, Tecnología e Innovación	-	-	-	-	-	-
Otras Industrias y Otros Asuntos Económicos	-	-	-	-	-	-
Otras no Clasificadas en Funciones Anteriores	-	-	-	-	-	-
Transacciones de la Deuda Pública / Costo Financiero de la Deuda	-	-	-	-	-	-
Transferencias, Participaciones y Aportaciones entre Diferentes Niveles y Ordenes de Gobierno	-	-	-	-	-	-
Saneamiento del Sistema Financiero	-	-	-	-	-	-
Adeudos de Ejercicios Fiscales Anteriores	-	-	-	-	-	-
Total del Egresos	757,756,241	132,048,330	889,804,571	756,141,338	715,735,282	133,663,233



Cuenta Pública Anual 2021
Fiscalía General del Estado de Morelos
Estado Analítico del Ejercicio del Presupuesto de Egresos Detallado - LDF
Clasificación de Servicios Personales por Categoría
Del 1 de enero al 31 de diciembre de 2021
(Pesos)



MORELOS

Concepto	Egresos					Subejercicio
	Aprobado	Ampliaciones/ (Reducciones)	Modificado	Devengado	Pagado	
Gasto No Etiquetado	568,097,621	2,384,563	570,482,184	570,482,184	532,446,260	-
<i>Personal Administrativo y de Servicio Público</i>	568,097,621	2,384,563	570,482,184	570,482,184	532,446,260	-
<i>Magisterio</i>	-	-	-	-	-	-
<i>Servicios de Salud</i>	-	-	-	-	-	-
<i>Personal Administrativo</i>	-	-	-	-	-	-
<i>Personal Médico, Paramédico y afín</i>	-	-	-	-	-	-
Seguridad Pública	-	-	-	-	-	-
<i>Gastos Asociados a la Implementación de Nuevas Leyes Fed. o Reformas a las Mismas</i>	-	-	-	-	-	-
<i>Nombre del Programa o Ley 1</i>	-	-	-	-	-	-
<i>Nombre del Programa o Ley 2</i>	-	-	-	-	-	-
<i>Sentencias Laborales Definitivas</i>	-	-	-	-	-	-
Gasto Etiquetado	-	-	-	-	-	-
<i>Personal Administrativo y de Servicio Público</i>	-	-	-	-	-	-
<i>Magisterio</i>	-	-	-	-	-	-
<i>Servicios de Salud</i>	-	-	-	-	-	-
<i>Personal Administrativo</i>	-	-	-	-	-	-
<i>Personal Médico, Paramédico y afín</i>	-	-	-	-	-	-
Seguridad Pública	-	-	-	-	-	-
<i>Gastos Asociados a la Implementación de Nuevas Leyes Fed. o Reformas a las Mismas</i>	-	-	-	-	-	-
<i>Nombre del Programa o Ley 1</i>	-	-	-	-	-	-
<i>Nombre del Programa o Ley 2</i>	-	-	-	-	-	-
<i>Sentencias Laborales Definitivas</i>	-	-	-	-	-	-
Total del Gasto en Servicios Personales	568,097,621	2,384,563	570,482,184	570,482,184	532,446,260	-



Cuenta Pública Anual 2021
Fiscalía General del Estado de Morelos
Estado Analítico del Ejercicio del Presupuesto de Egresos
Clasificación Económica (por Tipo de Gasto)
Del 1 de enero al 31 de diciembre de 2021
(Pesos)



MORELOS

Concepto	Egresos					
	Aprobado 1	Ampliaciones/ (Reducciones) 2	Modificado 3 = (1 + 2)	Devengado 4	Pagado 5	Subejercicio 6 = (3 - 4)
Gasto Corriente	695,442,074	118,454,525	813,896,599	681,432,839	641,398,060	132,463,760
Gasto de Capital	57,656,632	13,991,557	71,648,189	70,448,716	70,448,716	1,199,473
Amortización de la Deuda y Disminución de Pasivos	-	-	-	-	-	-
Pensiones y Jubilaciones	4,657,535	(397,752)	4,259,783	4,259,783	3,888,506	-
Participaciones	-	-	-	-	-	-
Total del Gasto	757,756,241	132,048,330	889,804,571	756,141,338	715,735,282	133,663,233



Fiscalía General del Estado de Morelos

Flujo de Fondos

Del 1 de enero al 31 de diciembre de 2021

Concepto	Enero	Febrero	Marzo	Abril	Mayo	Junio	Julio	Agosto	Septiembre	Octubre	Noviembre	Diciembre
Saldo Inicial	-	39,376,009	58,897,866	67,686,293	61,521,244	59,696,437	62,351,365	54,395,831	51,722,741	47,039,334	48,719,561	51,375,571
Ingresos	81,408,797	66,623,935	57,572,746	55,468,999	55,322,346	51,951,645	52,273,637	48,519,004	47,173,351	47,997,708	48,927,774	134,224,374
Derechos	-	-	-	-	-	-	-	-	-	-	-	-
Productos	819	60,303	160,667	152,234	205,419	175,443	147,182	154,926	108,109	84,754	96,074	55,550
Provechamientos	-	-	-	-	-	-	-	-	-	-	-	177,134
Ingresos por Venta de Bienes	571,858	693,705	852,175	650,676	2,944,782	1,435,322	2,442,885	1,488,744	1,469,444	2,217,082	2,019,361	2,440,984
Transferencias	80,836,120	65,836,120	56,525,120	54,648,108	52,148,108	49,648,107	49,634,024	46,830,341	45,446,012	45,446,012	46,634,024	131,256,471
Otros	-	33,807	34,784	17,981	24,037	692,773	49,546	44,993	149,786	249,860	178,315	294,234
Gastos	42,032,788	47,102,078	48,784,319	61,634,048	57,147,153	49,296,717	60,229,171	51,192,094	51,856,758	46,317,481	46,271,764	123,828,249
Servicios Personales	39,971,061	40,534,111	42,512,892	43,989,381	43,374,167	37,970,058	49,246,545	39,266,120	41,475,682	37,010,088	40,199,411	114,932,669
Materiales y Suministros	106,953	1,987,275	1,951,285	6,973,143	6,729,959	3,160,725	4,761,300	3,078,892	3,997,450	2,968,200	3,461,649	1,530,705
Servicios Generales	1,926,666	4,474,758	4,133,637	10,417,748	6,805,819	7,893,121	5,894,686	8,492,096	5,930,117	5,902,517	2,148,772	6,223,180
Ayudas Sociales	-	-	-	-	-	-	-	-	-	-	-	-
Pensiones y Jubilaciones	28,108	105,934	186,505	253,776	237,208	272,813	326,640	354,986	453,509	436,676	461,932	1,141,695
Flujo de Efectivo	39,376,009	58,897,866	67,686,293	61,521,244	59,696,437	62,351,365	54,395,831	51,722,741	47,039,334	48,719,561	51,375,571	61,771,696



Información Programática

CUENTA PÚBLICA ANUAL
FISCALÍA GENERAL DEL ESTADO DE MORELOS
ENERO - DICIEMBRE

2021



Cuenta Pública Anual 2021
Fiscalía General del Estado de Morelos
Gasto por Categoría Programática
Del 1 de enero al 31 de diciembre de 2021
(Pesos)



MORELOS

Concepto	Egresos					Subejercicio
	Aprobado	Ampliaciones/ (Reducciones)	Modificado	Devengado	Pagado	
	1	2	3 = (1 + 2)	4	5	
Programas						
Subsidios: Sector Social y Privado o Ent. Federativas y Municipios						
Sujetos a Reglas de Operación	-	-	-	-	-	-
Otros Subsidios	-	-	-	-	-	-
Desempeño de las Funciones	757,756,241	132,048,330	889,804,571	756,141,338	715,735,282	133,663,233
Prestación de Servicios Públicos	757,756,241	132,048,330	889,804,571	756,141,338	715,735,282	133,663,233
Provisión de Bienes Públicos	-	-	-	-	-	-
Planeación, Seguimiento y Evaluación de Políticas Públicas	-	-	-	-	-	-
Promoción y Fomento	-	-	-	-	-	-
Regulación y Supervisión	-	-	-	-	-	-
Funciones de las Fuerzas Armadas (Únicamente Gobierno Federal)	-	-	-	-	-	-
Específicos	-	-	-	-	-	-
Proyectos de Inversión	-	-	-	-	-	-
Administrativos y de Apoyo	-	-	-	-	-	-
Apoyo al Proceso Presupuestario y para Mejorar la Eficiencia Institucional	-	-	-	-	-	-
Apoyo a la Función Pública y al Mejoramiento de la Gestión	-	-	-	-	-	-
Operaciones Ajenas	-	-	-	-	-	-
Compromisos	-	-	-	-	-	-
Obligaciones de Cumplimiento de Resolución Jurisdiccional	-	-	-	-	-	-
Desastres Naturales	-	-	-	-	-	-
Obligaciones	-	-	-	-	-	-
Pensiones y Jubilaciones	-	-	-	-	-	-
Aportaciones a la Seguridad Social	-	-	-	-	-	-
Aportaciones a Fondos de Estabilización	-	-	-	-	-	-
Aportaciones a Fondos de Inversión y Reestructura de Pensiones	-	-	-	-	-	-
Programas de Gasto Federalizado (Gobierno Federal)	-	-	-	-	-	-
Gasto Federalizado	-	-	-	-	-	-
Participaciones a Entidades Federativas y Municipios	-	-	-	-	-	-
Costo financiero, deuda o apoyos a deudores y ahorradores de la banca	-	-	-	-	-	-
Adeudos de ejercicios fiscales anteriores	-	-	-	-	-	-
Total del Gasto	757,756,241	132,048,330	889,804,571	756,141,338	715,735,282	133,663,233

Cuenta Pública Anual 2021
Fiscalía General del Estado de Morelos
Indicadores de Postura Fiscal
Del 1 de enero al 31 de diciembre de 2021
(Pesos)



MORELOS



Concepto	Estimado	Devengado	Pagado ³
I. Ingresos Presupuestarios (I=1+2)	757,756,241	889,804,571	848,002,590
1. Ingresos del Gobierno de la Entidad Federativa 1	19,176,553	164,916,006	163,806,972
2. Ingresos del Sector Paraestatal 1	738,579,688	724,888,565	684,195,618
II. Egresos Presupuestarios (II=3+4)	757,756,241	756,141,338	715,735,282
3. Egresos del Gobierno de la Entidad Federativa 2	757,756,241	756,141,338	715,735,282
4. Egresos del Sector Paraestatal 2	-	-	-
III. Balance Presupuestario (Superávit o Déficit) (III = I - II)	-	133,663,233	132,267,308

Concepto	Estimado	Devengado	Pagado ³
III. Balance presupuestario (Superávit o Déficit)	-	133,663,233	132,267,308
IV. Intereses, Comisiones y Gastos de la Deuda	-	-	-
V. Balance Primario (Superávit o Déficit) (V= III - IV)	-	133,663,233	132,267,308

Concepto	Estimado	Devengado	Pagado ³
A. Financiamiento	-	-	-
B. Amortización de la deuda	-	-	-
C. Endeudamiento ó desendeudamiento (C = A - B)	-	-	-

¹ Los Ingresos que se presentan son los ingresos presupuestarios totales sin incluir los ingresos por financiamientos. Los Ingresos del Gobierno de la Entidad Federativa corresponden a los del Poder Ejecutivo, Legislativo Judicial y Autónomos.

² Los egresos que se presentan son los egresos presupuestarios totales sin incluir los egresos por amortización. Los egresos del Gobierno de la Entidad Federativa corresponden a los del Poder Ejecutivo, Legislativo, Judicial y Órganos Autónomos.

³ Para Ingresos se reportan los ingresos recaudados; para egresos se reportan los egresos pagados.



Fiscalía General del Estado de Morelos

Programas y Proyectos de Inversión

NO APLICA



Anexos

CUENTA PÚBLICA ANUAL
FISCALÍA GENERAL DEL ESTADO DE MORELOS
ENERO - DICIEMBRE

| 2021



Fiscalía General del Estado de Morelos

Relación de Esquemas Bursátiles y de Coberturas Financieras

NO APLICA



MORELOS

Instituto de Desarrollo y Fortalecimiento Municipal del Estado de Morelos

CUENTA PÚBLICA ANUAL CONSOLIDADA
ORGANISMOS AUTÓNOMOS
ENERO - DICIEMBRE

2021



IDEFOMM

Instituto de Desarrollo y
Fortalecimiento Municipal
del Estado de Morelos

Introducción

CUENTA PÚBLICA ANUAL
INSTITUTO DE DESARROLLO Y FORTALECIMIENTO
MUNICIPAL DEL ESTADO DE MORELOS
ENERO - DICIEMBRE

2021



IDEFOMM

Instituto de Desarrollo y
Fortalecimiento Municipal
del Estado de Morelos

INTRODUCCIÓN

Transparencia y Rendición de Cuentas

En cumplimiento a la Ley General de Contabilidad Gubernamental, los lineamientos establecidos por el Consejo Nacional de Armonización Contable y la normatividad en general que le resulte aplicable, el Instituto de Desarrollo y Fortalecimiento Municipal del Estado de Morelos (IDEFOMM) emite sus Estados Financieros Contables, Presupuestarios, Programáticos e Indicadores de Postura Fiscal; mediante los que se plasman principalmente el estado que guardan sus activos, pasivos y hacienda pública /patrimonio, así como los resultados financieros del ejercicio de los recursos que le son otorgados. En suma, se da cumplimiento a la Ley de Disciplina Financiera de las Entidades Federativas y los Municipios, ordenamiento que formaliza el compromiso que el Instituto de Desarrollo y Fortalecimiento Municipal (IDEFOMM) ha adoptado con los diversos entes y usuarios fiscalizadores, directivos y la sociedad en general en materia de transparencia y rendición de cuentas.

Panorama financiero

El Instituto de Desarrollo y Fortalecimiento Municipal del Estado de Morelos (IDEFOMM), es un organismo público descentralizado con personalidad jurídica y patrimonio propio y por ningún motivo estará sectorizado o integrado a los poderes públicos del Estado y tiene por objeto desarrollar acciones de capacitación y formación, asesoría e investigación y difusión que fortalezcan la capacidad administrativa, así como brindar asesoría técnica y jurídica en las materias que por mandato constitucional están a cargo de los Ayuntamientos.

La situación financiera del IDEFOMM se pone en riesgo, derivado de las obligaciones contraídas por pago de indemnizaciones y pensiones, cuyos recursos se autorizaron por parte del Gobierno Central en cantidad menor a la solicitada, conforme a las proyecciones presupuestales realizadas para el presupuesto de 2019.

Desde el ejercicio 2018 y a la fecha, se realizan gestiones ante las autoridades estatales con el fin de obtener una ampliación presupuestal para hacer frente a las

obligaciones aludidas (indemnizaciones y pensiones), y cumplir con el objeto de este Instituto.

Historia

El ordenamiento legal que da vida al Instituto de Desarrollo y Fortalecimiento Municipal del Estado de Morelos es el Art. 118 bis de la Constitución Política del Estado de Morelos, mediante el cual se crea el Instituto de Desarrollo y Fortalecimiento Municipal, como un organismo con personalidad jurídica y patrimonio propio y que por ningún motivo estará sectorizado o integrado a los Poderes Públicos del Estado, lo que le da autonomía respecto al poder central del Estado y plenas facultades de gestión y control presupuestal.

La última reforma a su Ley Orgánica publicada en el periódico Oficial Tierra y Libertad No. 5380 de fecha 16 de marzo de 2016.

Desde su creación, el Instituto de Desarrollo y Fortalecimiento Municipal del Estado de Morelos ha participado activamente en el quehacer social y desarrollo de la administración municipal, de donde destaca la importancia de su participación en la construcción, desarrollo, transformación y fortalecimiento del entorno social de los Municipios.

Objeto:

Desarrollar acciones de capacitación y formación, asesoría e investigación y difusión que fortalezcan la capacidad administrativa, así como brindar asesoría técnica y jurídica en las materias que por mandato constitucional están a cargo de los Ayuntamientos.

Misión:

Fortalecer la calidad de la Administración Pública Municipal, mediante la generación de planes y programas de capacitación, de formación profesional, asistencia técnica en materias hacendaria, administrativa, jurídica, actividades de investigación y difusión de estudios, que impulsen el desarrollo de los gobiernos Municipales; en beneficio de la población Morelense.

Visión:

Ser el órgano descentralizado mejor administrado, con personal altamente capacitado, en materias de administración pública municipal, logrando el desarrollo y fortalecimiento de los municipios, mediante actividades de capacitación, formación profesional, asistencia, investigación, difusión, asesoría técnica y jurídica con oportunidad y calidad; que permita a los municipios mejorar los bienes y servicios que prestan a los ciudadanos.

Armonización Contable

Después de un largo y minucioso proceso, se seleccionó la plataforma informática SAACG.NET (Sistema Automatizado de Administración y Contabilidad Gubernamental) para registrar la información con los requerimientos de la armonización contable.

Durante el ejercicio 2014 se inició el proceso de implementación de dicha plataforma, comenzando con los trabajos de captura, registro y control de las operaciones en el área administrativa. El avance ha sido sustancial, tal es el caso que en dicho sistema se realizan los procesos contemplados en la Ley General de Contabilidad Gubernamental y que son regulados por el Consejo Nacional de Armonización Contable; lo que ha permitido obtener resultados favorables en las evaluaciones del SEVAC.



IDEFOMM

Instituto de Desarrollo y
Fortalecimiento Municipal
del Estado de Morelos

Información Contable

CUENTA PÚBLICA ANUAL
INSTITUTO DE DESARROLLO Y FORTALECIMIENTO
MUNICIPAL DEL ESTADO DE MORELOS
ENERO - DICIEMBRE

2021



Concepto	2021	2020	Concepto	2021	2020
INGRESOS Y OTROS BENEFICIOS			GASTOS Y OTRAS PÉRDIDAS		
Ingresos de la Gestión	-	-	Gastos de Funcionamiento	12,851,688	12,413,993
Impuestos	-	-	Servicios Personales	9,624,031	9,586,831
Cuotas y Aportaciones de Seguridad Social	-	-	Materiales y Suministros	328,852	247,073
Contribuciones de Mejoras	-	-	Servicios Generales	2,898,805	2,580,089
Derechos	-	-	Transferencias, Asignaciones, Subsidios y Otras Ayudas	3,149,772	2,315,007
Productos	-	-	Transferencias Internas y Asignaciones al Sector Público	-	-
Aprovechamientos	-	-	Transferencias al Resto del Sector Público	-	-
Ingresos por Venta de Bienes y Prestación de Servicios	-	-	Subsidios y Subvenciones	-	-
Participaciones, Aportaciones, Convenios, Incentivos Derivados de la Colaboración Fiscal, Fondos Distintos de Aportaciones, Transferencias, Asignaciones, Subsidios y Subvenciones, y Pensiones y Jubilaciones	16,378,773	14,729,000	Ayudas Sociales	-	-
Participaciones, Aportaciones, Convenios, Incentivos Derivados de la Colaboración Fiscal y Fondos Distintos de Aportaciones	-	-	Pensiones y Jubilaciones	3,149,772	2,315,007
Transferencias, Asignaciones, Subsidios y Subvenciones, y Pensiones y Jubilaciones	16,378,773	14,729,000	Transferencias a Fideicomisos, Mandatos y Contratos Análogos	-	-
Otros Ingresos y Beneficios	-	-	Transferencias a la Seguridad Social	-	-
Ingresos Financieros	-	-	Donativos	-	-
Incremento por Variación de Inventarios	-	-	Transferencias al Exterior	-	-
Disminución del Exceso de Estimaciones por Pérdida o Deterioro u Obsolescencia	-	-	Participaciones y Aportaciones	-	-
Disminución del Exceso de Provisiones	-	-	Participaciones	-	-
Otros Ingresos y Beneficios Varios	-	-	Aportaciones	-	-
Total de Ingresos y Otros Beneficios	16,378,773	14,729,000	Convenios	-	-
			Intereses, Comisiones y Otros Gastos de la Deuda Pública	-	-
			Intereses de la Deuda Pública	-	-
			Comisiones de la Deuda Pública	-	-
			Gastos de la Deuda Pública	-	-
			Costo por Coberturas	-	-
			Apoyos Financieros	-	-
			Otros Gastos y Pérdidas Extraordinarias	-	793,925
			Estimaciones, Depreciaciones, Deterioros, Obsolescencia y Amortizaciones	-	776,043
			Provisiones	-	-
			Disminución de Inventarios	-	-
			Aumento por Insuficiencia de Estimaciones por Pérdida o Deterioro u Obsolescencia	-	-
			Aumento por Insuficiencia de Provisiones	-	-
			Otros Gastos	-	17,882
			Inversión Pública	-	-
			Inversión Pública no Capitalizable	-	-
			Total de Gastos y Otras Pérdidas	16,001,460	15,522,925
			Resultados del Ejercicio (Ahorro/Desahorro)	377,313	(793,925)

Bajo protesta de decir verdad declaramos que los Estados Financieros y sus notas, son razonablemente correctos y son responsabilidad del emisor.



CONCEPTO	Año		CONCEPTO	Año	
	2021	2020		2021	2020
ACTIVO			PASIVO		
Activo Circulante			Pasivo Circulante		
Efectivo y Equivalentes	1,348,912	6,936	Cuentas por Pagar a Corto Plazo	2,878,088	1,864,863
Derechos a Recibir Efectivo o Equivalentes	-	37,500	Documentos por Pagar a Corto Plazo	-	-
Derechos a Recibir Bienes o Servicios	-	-	Porción a Corto Plazo de la Deuda Pública a Largo Plazo	-	-
Inventarios	-	-	Títulos y Valores a Corto Plazo	-	-
Almacenes	-	-	Pasivos Diferidos a Corto Plazo	-	-
Estimación por Pérdida o Deterioro de Activos Circulantes	-	-	Fondos y Bienes de Terceros en Garantía y/o Administración a Corto Plazo	-	-
Otros Activos Circulantes	-	-	Provisiones a Corto Plazo	-	-
Total de Activos Circulantes	1,348,912	44,436	Otros Pasivos a Corto Plazo	-	-
			Total de Pasivos Circulantes	2,878,088	1,864,863
Activo No Circulante			Pasivo No Circulante		
Inversiones Financieras a Largo Plazo	-	-	Cuentas por Pagar a Largo Plazo	-	-
Derechos a Recibir Efectivo o Equivalentes a Largo Plazo	71,062	68,377	Documentos por Pagar a Largo Plazo	-	-
Bienes Inmuebles, Infraestructura y Construcciones en Proceso	4,981,134	4,981,134	Deuda Pública a Largo Plazo	-	-
Bienes Muebles	1,187,144	1,103,768	Pasivos Diferidos a Largo Plazo	-	-
Activos Intangibles	-	-	Fondos y Bienes de Terceros en Garantía y/o en Administración a Largo Plazo	-	-
Depreciación, Deterioro y Amortización Acumulada de Bienes	-	-	Provisiones a Largo Plazo	-	-
Activos Diferidos	-	-			
Estimación por Pérdida o Deterioro de Activos no Circulantes	-	-	Total de Pasivos No Circulantes	-	-
Otros Activos no Circulantes	-	-	Total del Pasivo	2,878,088	1,864,863
Total de Activos No Circulantes	6,239,340	6,153,279	HACIENDA PÚBLICA / PATRIMONIO		
Total del Activo	7,588,252	6,197,715	Hacienda Pública / Patrimonio Contribuido	6,784,285	6,784,285
			Aportaciones	6,784,285	6,784,285
			Donaciones de Capital	-	-
			Actualización de la Hacienda Pública / Patrimonio	-	-
			Hacienda Pública / Patrimonio Generado	(2,074,121)	(2,451,433)
			Resultados del Ejercicio (Ahorro / Desahorro)	377,313	(793,925)
			Resultados de Ejercicios Anteriores	(2,451,434)	(1,657,508)
			Revalúos	-	-
			Reservas	-	-
			Rectificaciones de Resultados de Ejercicios Anteriores	-	-
			Exceso o Insuficiencia en la Actualización de la Hacienda Pública / Patrimonio	-	-
			Resultado por Posición Monetaria	-	-
			Resultado por Tenencia de Activos no Monetarios	-	-
			Total Hacienda Pública / Patrimonio	4,710,164	4,332,852
			Total del Pasivo y Hacienda Pública / Patrimonio	7,588,252	6,197,715

Bajo protesta de decir verdad declaramos que los Estados Financieros y sus notas, son razonablemente correctos y son responsabilidad del emisor.



IDEFOMM
Instituto de Desarrollo y Fortalecimiento Municipal
del Estado de Morelos

Cuenta Pública Anual 2021
INSTITUTO DE DESARROLLO Y FORTALECIMIENTO MUNICIPAL DEL ESTADO DE MORELOS
Estado de Situación Financiera Detallado - LDF
Al 31 de diciembre de 2020 y al 31 de diciembre de 2021
(Pesos)



MORELOS

CONCEPTO	31 de diciembre 2021	31 de diciembre 2020	CONCEPTO	31 de diciembre 2021	31 de diciembre 2020
ACTIVO			PASIVO		
Activo Circulante			Pasivo Circulante		
Efectivo y Equivalentes	1,348,912	6,936	Cuentas por Pagar a Corto Plazo	2,878,088	1,864,863
Efectivo	-	-	Servicios Personales por Pagar a Corto Plazo	1,345,724	1,343,849
Bancos/Tesorería	1,348,912	6,936	Proveedores por Pagar a Corto Plazo	-	-
Bancos/Dependencias y Otros	-	-	Contratistas por Obras Públicas por Pagar a Corto Plazo	-	-
Inversiones Temporales (Hasta 3 meses)	-	-	Participaciones y Aportaciones por Pagar a Corto Plazo	-	-
Fondos con Afectación Específica	-	-	Transferencias Otorgadas por Pagar a Corto Plazo	1,444,169	301,663
Depósitos de Fondos de Terceros en Garantía y/o Admón.	-	-	Int., Comisiones y Otros Gastos de la Deuda Púb. por Pagar a Corto Plazo	-	-
Otros Efectivos y Equivalentes	-	-	Retenciones y Contribuciones por Pagar a Corto Plazo	88,195	219,351
Derechos a Recibir Efectivo o Equivalentes	-	37,500	Devoluciones de la Ley de Ingresos por Pagar a Corto Plazo	-	-
Inversiones Financieras de Corto Plazo	-	-	Otras Cuentas por Pagar a Corto Plazo	-	-
Cuentas por Cobrar a Corto Plazo	-	-	Documentos por Pagar a Corto Plazo	-	-
Deudores Diversos por Cobrar a Corto Plazo	-	37,500	Documentos Comerciales por Pagar a Corto Plazo	-	-
Ingresos por Recuperar a Corto Plazo	-	-	Documentos con Contratistas por Obras Púb. por Pagar a Corto Plazo	-	-
Deudores por Anticipos de la Tesorería a Corto Plazo	-	-	Otros Documentos por Pagar a Corto Plazo	-	-
Préstamos Otorgados a Corto Plazo	-	-	Porción a Corto Plazo de la Deuda Pública a Largo Plazo	-	-
Otros Derechos a Recibir Efectivo o Equiv. a Corto Plazo	-	-	Porción a Corto Plazo de la Deuda Pública	-	-
Derechos a Recibir Bienes o Servicios	-	-	Porción a Corto Plazo de Arrendamiento Financiero	-	-
Ant. a Proveedores por Adq. de Bienes y Prest. de Serv. a Corto Plazo	-	-	Títulos y Valores a Corto Plazo	-	-
Ant. a Proveedores por Adq. de Bienes Inm. y Muebles a Corto Plazo	-	-	Pasivos Diferidos a Corto Plazo	-	-
Ant. a Proveedores por Adq. de Bienes Intangibles a Corto Plazo	-	-	Ingresos Cobrados por Adelantado a Corto Plazo	-	-
Anticipo a Contratistas por Obras Públicas a Corto Plazo	-	-	Intereses Cobrados por Adelantado a Corto Plazo	-	-
Otros Derechos a Recibir Bienes o Servicios a Corto Plazo	-	-	Otros Pasivos Diferidos a Corto Plazo	-	-
Inventarios	-	-	Fondos y Bienes de Terceros en Garantía y/o Admón. a C. P.	-	-
Inventario de Mercancías para Venta	-	-	Fondos en Garantía a Corto Plazo	-	-
Inventario de Mercancías Terminadas	-	-	Fondos en Administración a Corto Plazo	-	-
Inventario de Mercancías en Proceso de Elaboración	-	-	Fondos Contingentes a Corto Plazo	-	-
Inventario de Materias Primas, Mat. y Suministros para Producción	-	-	Fondos de Fideicomisos, Mandatos y Contratos Análogos a Corto Plazo	-	-
Bienes en Tránsito	-	-	Otros Fondos de Terceros en Garantía y/o Administración a Corto Plazo	-	-
Almacenes	-	-	Valores y Bienes en Garantía a Corto Plazo	-	-
Estimación por Pérdida o Deterioro de Activos Circulantes	-	-	Provisiones a Corto Plazo	-	-
Est. para Ctas. Incobrables por Derechos a Recibir Efectivo o Equiv.	-	-	Provisión para Demandas y Juicios a Corto Plazo	-	-
Estimación por Deterioro de Inventarios	-	-	Provisión para Contingencias a Corto Plazo	-	-
Otros Activos Circulantes	-	-	Otras Provisiones a Corto Plazo	-	-
Valores en Garantía	-	-	Otros Pasivos a Corto Plazo	-	-
Bienes en Garantía (excluye depósitos de fondos)	-	-	Ingresos por Clasificar	-	-
Bienes Deriv. de Embargos, Decom., Aseguramientos y Dación en Pago	-	-	Recaudación por Participar	-	-
Adquisición con Fondos de Terceros	-	-	Otros Pasivos Circulantes	-	-
Total de Activos Circulantes	1,348,912	44,436	Total de Pasivos Circulantes	2,878,088	1,864,863



CONCEPTO	31 de diciembre 2021	31 de diciembre 2020	CONCEPTO	31 de diciembre 2021	31 de diciembre 2020
Activo No Circulante			Pasivo No Circulante		
Inversiones Financieras a Largo Plazo	-	-	Cuentas por Pagar a Largo Plazo	-	-
Derechos a Recibir Efectivo o Equivalentes a Largo Plazo	71,062	68,377	Documentos por Pagar a Largo Plazo	-	-
Bienes Inmuebles, Infraestructura y Const. en Proceso	4,981,134	4,981,134	Deuda Pública a Largo Plazo	-	-
Bienes Muebles	1,187,144	1,103,768	Pasivos Diferidos a Largo Plazo	-	-
Activos Intangibles	-	-	Fdos. y Bienes de Terceros en Garantía y/o en Admón. a L.P.	-	-
Depreciación, Deterioro y Amortización Acumulada de Bienes	-	-	Provisiones a Largo Plazo	-	-
Activos Diferidos	-	-	Total de Pasivos No Circulantes	-	-
Estimación por Pérdida o Deterioro de Activos no Circulantes	-	-	Total del Pasivo	2,878,088	1,864,863
Otros Activos no Circulantes	-	-			
Total de Activos No Circulantes	6,239,340	6,153,279	HACIENDA PÚBLICA / PATRIMONIO		
			Hacienda Pública / Patrimonio Contribuido	6,784,285	6,784,285
			Aportaciones	6,784,285	6,784,285
			Donaciones de Capital	-	-
			Actualización de la Hacienda Pública / Patrimonio	-	-
			Hacienda Pública / Patrimonio Generado	(2,074,121)	(2,451,433)
			Resultados del Ejercicio (Ahorro / Desahorro)	377,313	(793,925)
			Resultados de Ejercicios Anteriores	(2,451,434)	(1,657,508)
			Revalúos	-	-
			Reservas	-	-
			Rectificaciones de Resultados de Ejercicios Anteriores	-	-
			Exceso o Insuficiencia en la Actualización de la Hacienda Pública / Patrimonio	-	-
			Resultado por Posición Monetaria	-	-
			Resultado por Tenencia de Activos no Monetarios	-	-
			Total Hacienda Pública / Patrimonio	4,710,164	4,332,852
			Total del Pasivo y Hacienda Pública / Patrimonio	7,588,252	6,197,715

Bajo protesta de decir verdad declaramos que los Estados Financieros y sus notas, son razonablemente correctos y son responsabilidad del emisor.



Concepto	Origen	Aplicación	Concepto	Origen	Aplicación
ACTIVO			PASIVO		
Activo Circulante	37,500	1,428,037	Pasivo Circulante	1,013,225	-
Efectivo y Equivalentes	-	1,341,976	Cuentas por Pagar a Corto Plazo	1,013,225	-
Derechos a Recibir Efectivo o Equivalentes	37,500	-	Documentos por Pagar a Corto Plazo	-	-
Derechos a Recibir Bienes o Servicios	-	-	Porción a Corto Plazo de la Deuda Pública a Largo Plazo	-	-
Inventarios	-	-	Títulos y Valores a Corto Plazo	-	-
Almacenes	-	-	Pasivos Diferidos a Corto Plazo	-	-
Estimación por Pérdida o Deterioro de Activos Circulantes	-	-	Fdos. y Bienes de Terceros en Garantía y/o Admón. a C. P.	-	-
Otros Activos Circulantes	-	-	Provisiones a Corto Plazo	-	-
Activo No Circulante	-	86,061	Otros Pasivos a Corto Plazo	-	-
Inversiones Financieras a Largo Plazo	-	-	Pasivo No Circulante	-	-
Derechos a Recibir Efectivo o Equivalentes a Largo Plazo	-	2,685	Cuentas por Pagar a Largo Plazo	-	-
Bienes Inmuebles, Infraestructura y Constr. en Proceso	-	-	Documentos por Pagar a Largo Plazo	-	-
Bienes Muebles	-	83,376	Deuda Pública a Largo Plazo	-	-
Activos Intangibles	-	-	Pasivos Diferidos a Largo Plazo	-	-
Depreciación, Deterioro y Amort. Acumulada de Bienes	-	-	Fdos. y Bienes de Terceros en Garantía y/o Admón. a L. P.	-	-
Activos Diferidos	-	-	Provisiones a Largo Plazo	-	-
Est. por Pérdida o Deterioro de Activos no Circulantes	-	-	HACIENDA PÚBLICA / PATRIMONIO	1,171,238	793,926
Otros Activos no Circulantes	-	-	Hacienda Pública / Patrimonio Contribuido	-	-
			Aportaciones	-	-
			Donaciones de Capital	-	-
			Actualización de la Hacienda Pública / Patrimonio	-	-
			Hacienda Pública / Patrimonio Generado	1,171,238	793,926
			Resultados del Ejercicio (Ahorro / Desahorro)	1,171,238	-
			Resultados de Ejercicios Anteriores	-	793,926
			Revalúos	-	-
			Reservas	-	-
			Rectificaciones de Resultados de Ejercicios Anteriores	-	-
			Exceso o Insuficiencia en la Actualización de la Hacienda Pública / Patrimonio	-	-
			Resultado por Posición Monetaria	-	-
			Resultado por Tenencia de Activos no Monetarios	-	-

Bajo protesta de decir verdad declaramos que los Estados Financieros y sus notas, son razonablemente correctos y son responsabilidad del emisor.



Cuenta Pública Anual 2021
INSTITUTO DE DESARROLLO Y FORTALECIMIENTO MUNICIPAL DEL ESTADO DE MORELOS
Estado Analítico del Activo
Del 1 de enero al 31 de diciembre de 2021
(Pesos)



MORELOS

Concepto	1	2	3	4	(4 - 1)
Saldo Inicial	Cargos del Periodo	Abonos del Periodo	Saldo Final	Variación del Periodo	(4 - 1)
ACTIVO	6,197,715	34,206,717	32,816,180	7,588,252	1,390,537
Activo Circulante	44,436	34,120,656	32,816,180	1,348,912	1,304,476
Efectivo y Equivalentes	6,936	17,379,314	16,037,338	1,348,912	1,341,976
Derechos a Recibir Efectivo o Equivalentes	37,500	16,741,342	16,778,842	-	(37,500)
Derechos a Recibir Bienes o Servicios	-	-	-	-	-
Inventarios	-	-	-	-	-
Almacenes	-	-	-	-	-
Estimación por Pérdida o Deterioro de Activos Circulantes	-	-	-	-	-
Otros Activos Circulantes	-	-	-	-	-
Activo No Circulante	6,153,279	86,061	-	6,239,340	86,061
Inversiones Financieras a Largo Plazo	-	-	-	-	-
Derechos a Recibir Efectivo o Equivalentes a Largo Plazo	68,377	2,685	-	71,062	2,685
Bienes Inmuebles, Infraestructura y Constr. en Proceso	4,981,134	-	-	4,981,134	-
Bienes Muebles	1,103,768	83,376	-	1,187,144	83,376
Activos Intangibles	-	-	-	-	-
Depreciación, Deterioro y Amort. Acumulada de Bienes	-	-	-	-	-
Activos Diferidos	-	-	-	-	-
Est. por Pérdida o Deterioro de Activos no Circulantes	-	-	-	-	-
Otros Activos no Circulantes	-	-	-	-	-

Bajo protesta de decir verdad declaramos que los Estados Financieros y sus notas, son razonablemente correctos y son responsabilidad del emisor.



Denominación de las Deudas	Moneda de Contratación	Institución o País Acreedor	Saldo Inicial del Periodo	Saldo Final del Periodo
DEUDA PÚBLICA				
Corto Plazo				
Deuda Interna	Pesos		-	-
Instituciones de Crédito			-	-
Títulos y Valores			-	-
Arrendamientos Financieros			-	-
Deuda Externa	Pesos		-	-
Organismos Financieros Internacionales			-	-
Deuda Bilateral			-	-
Títulos y Valores			-	-
Arrendamientos Financieros			-	-
<i>Subtotal a Corto Plazo</i>			-	-
Largo Plazo				
Deuda Interna	Pesos		-	-
Instituciones de Crédito			-	-
Títulos y Valores			-	-
Arrendamientos Financieros			-	-
Deuda Externa	Pesos		-	-
Organismos Financieros Internacionales			-	-
Deuda Bilateral			-	-
Títulos y Valores			-	-
Arrendamientos Financieros			-	-
<i>Subtotal a Largo Plazo</i>			-	-
Otros Pasivos			1,864,863	2,878,088
Total Deuda y Otros Pasivos			1,864,863	2,878,088

Bajo protesta de decir verdad declaramos que los Estados Financieros y sus notas, son razonablemente correctos y son responsabilidad del emisor.

Denominación de la Deuda Pública y Otros Pasivos	Saldo al 31 de Diciembre de 2020	Disposiciones del Periodo	Amortizaciones del Periodo	Revaluaciones, Reclasificaciones y Otros Ajustes	Saldo Final del Periodo	Pago de Intereses del Periodo	Pago de Comisiones y demás costos asociados durante el Periodo
<i>Deuda Pública</i>	-	-	-	-	-	-	-
<i>Corto Plazo</i>	-	-	-	-	-	-	-
<i>Instituciones de Crédito</i>	-	-	-	-	-	-	-
<i>Títulos y Valores</i>	-	-	-	-	-	-	-
<i>Arrendamientos Financieros</i>	-	-	-	-	-	-	-
<i>Largo Plazo</i>	-	-	-	-	-	-	-
<i>Instituciones de Crédito</i>	-	-	-	-	-	-	-
<i>Títulos y Valores</i>	-	-	-	-	-	-	-
<i>Arrendamientos Financieros</i>	-	-	-	-	-	-	-
<i>Otros Pasivos</i>	1,864,863	-	-	-	2,878,088	-	-
Total de la Deuda Pública y Otros Pasivos	1,864,863	-	-	-	2,878,088	-	-
<i>Deuda Contingente¹ (Informativo)</i>							
Deuda Contingente 1	-	-	-	-	-	-	-
Deuda Contingente 2	-	-	-	-	-	-	-
Deuda Contingente xx	-	-	-	-	-	-	-
<i>Valor de Instrumentos Bono Cupón Cero²</i>							
Instrumento Bono Cupón Cero 1	-	-	-	-	-	-	-
Instrumento Bono Cupón Cero 2	-	-	-	-	-	-	-
Instrumento Bono Cupón Cero 3	-	-	-	-	-	-	-

1 Se refiere a cualquier Financiamiento sin fuente o garantía de pago definida, que sea asumida de manera solidaria o subsidiaria por las Entidades Federativas con sus Municipios, organismos descentralizados y empresas de participación estatal mayoritaria y fideicomisos, locales o municipales, y por los Municipios con sus respectivos organismos descentralizados y empresas de participación municipal mayoritaria.

2 Se refiere al valor del Bono Cupón Cero que respalda el pago de los créditos asociados al mismo (Activo).

Obligaciones a Corto Plazo	Monto Contratado	Plazo Pactado	Tasa de Interés	Comisiones y Costos Relacionados	Tasa Efectiva
<i>Obligaciones a Corto Plazo (Informativo)</i>					
Crédito 1	-	-	-	-	-
Crédito 2	-	-	-	-	-
Crédito xx	-	-	-	-	-

Bajo protesta de decir verdad declaramos que los Estados Financieros y sus notas, son razonablemente correctos y son responsabilidad del emisor.



Denominación de las Obligaciones Diferentes de Financiamiento	Fecha del Contrato	Fecha de inicio de operación del proyecto	Fecha de vencimiento	Monto de la inversión pactado	Plazo pactado	Monto promedio mensual del pago de la contraprestación	Monto promedio mensual del pago de la inversión correspondiente al pago de inversión	Monto pagado de la inversión al 31 de diciembre de 2021	Monto pagado de la inversión actualizado al 31 de diciembre de 2021	Saldo pendiente por pagar de la inversión al 31 de diciembre de 2021
Asociaciones Público Privadas (APP's)				-		-	-	-	-	-
APP 1				-		-	-	-	-	-
APP 2				-		-	-	-	-	-
APP 3				-		-	-	-	-	-
APP xx				-		-	-	-	-	-
Otros Instrumentos				-		-	-	-	-	-
Otro Instrumento 1				-		-	-	-	-	-
Otro Instrumento 2				-		-	-	-	-	-
Otro Instrumento 3				-		-	-	-	-	-
Otro Instrumento xx				-		-	-	-	-	-
Total de Obligaciones Diferentes de Financiamiento				-		-	-	-	-	-

NO APLICA

Bajo protesta de decir verdad declaramos que los Estados Financieros y sus notas, son razonablemente correctos y son responsabilidad del emisor.



Concepto	Hacienda Pública/Patrimonio Contribuido	Hacienda Pública/Patrimonio Generado de Ejercicios Anteriores	Hacienda Pública/Patrimonio Generado del Ejercicio	Exceso o Insuficiencia en la Actualización de la Hacienda Pública / Patrimonio	TOTAL
Hacienda Pública / Patrimonio Contribuido Neto de 2020	6,784,285	-	-	-	6,784,285
Aportaciones	6,784,285	-	-	-	6,784,285
Donaciones de Capital	-	-	-	-	-
Actualización de la Hacienda Pública / Patrimonio	-	-	-	-	-
Hacienda Pública / Patrimonio Generado Neto de 2020	-	(1,657,508)	(793,925)	(2,451,433)	(2,451,433)
Resultados del Ejercicio (Ahorro / Desahorro)	-	-	(793,925)	(793,925)	(793,925)
Resultados de Ejercicios Anteriores	-	(1,657,508)	-	(1,657,508)	(1,657,508)
Revalúos	-	-	-	-	-
Reservas	-	-	-	-	-
Rectificaciones de Resultados de Ejercicios Anteriores	-	-	-	-	-
Exceso o Insuficiencia en la Actualización de la Hacienda Pública / Patrimonio Neto de 2020	-	-	-	-	-
Resultado por Posición Monetaria	-	-	-	-	-
Resultado por Tenencia de Activos no Monetarios	-	-	-	-	-
Hacienda Pública / Patrimonio Neto Final de 2020	6,784,285	(1,657,508)	(793,925)	-	4,332,852
Cambios en la Hacienda Pública / Patrimonio Contribuido Neto de 2021	-	-	-	-	-
Aportaciones	-	-	-	-	-
Donaciones de Capital	-	-	-	-	-
Actualización de la Hacienda Pública / Patrimonio	-	-	-	-	-
Variaciones de la Hacienda Pública / Patrimonio Generado Neto de 2021	-	(793,926)	1,171,238	377,312	377,312
Resultados del Ejercicio (Ahorro / Desahorro)	-	-	377,313	377,313	377,313
Resultados de Ejercicios Anteriores	-	(793,926)	793,925	(1)	(1)
Revalúos	-	-	-	-	-
Reservas	-	-	-	-	-
Rectificaciones de Resultados de Ejercicios Anteriores	-	-	-	-	-
Cambios en el Exceso o Insuficiencia en la Actualización de la Hacienda Pública / Patrimonio Neto de 2021	-	-	-	-	-
Resultado por Posición Monetaria	-	-	-	-	-
Resultado por Tenencia de Activos no Monetarios	-	-	-	-	-
Hacienda Pública / Patrimonio Neto Final de 2021	6,784,285	(2,451,434)	377,313	-	4,710,164

Bajo protesta de decir verdad declaramos que los Estados Financieros y sus notas, son razonablemente correctos y son responsabilidad del emisor.



Concepto		2021	2020	Concepto		2021	2020
Flujos de Efectivo de las Actividades de Operación				Flujos de Efectivo de las Actividades de Inversión			
Origen		16,378,773	14,729,000	Origen		1,050,725	2,336,113
Impuestos		-	-	Bienes Inmuebles, Infraestructura y Construcciones en Proceso		-	-
Cuotas y Aportaciones de Seguridad Social		-	-	Bienes Muebles		-	720,195
Contribuciones de Mejoras		-	-	Otros Orígenes de Inversión		1,050,725	1,615,918
Derechos		-	-	Aplicación		86,062	1,651,617
Productos		-	-	Bienes Inmuebles, Infraestructura y Construcciones en Proceso		-	-
Aprovechamientos		-	-	Bienes Muebles		83,376	-
Ingresos por Venta de Bienes y Prestación de Servicios		-	-	Otras Aplicaciones de Inversión		2,686	1,651,617
Participaciones, Aportaciones, Convenios, Incentivos Derivados de la Colaboración Fiscal y Fondos Distintos de Aportaciones		-	-				
Transferencias, Asignaciones, Subsidios y Subvenciones, y Pensiones y Jubilaciones		16,378,773	14,729,000	Flujos Netos de Efectivo por Actividades de Inversión		964,663	684,496
Otros Orígenes de Operación		-	-	Flujo de Efectivo de las Actividades de Financiamiento			
Aplicación		16,001,460	15,522,925	Origen		-	-
Servicios Personales		9,624,031	9,586,831	Endeudamiento Neto		-	-
Materiales y Suministros		328,852	247,073	Interno		-	-
Servicios Generales		2,898,805	2,580,089	Externo		-	-
Transf. Internas y Asignaciones al Sector Público		-	-	Otros Orígenes de Financiamiento		-	-
Transferencias al resto del Sector Público		-	-	Aplicación		-	-
Subsidios y Subvenciones		-	-	Servicios de la Deuda		-	-
Ayudas Sociales		-	-	Interno		-	-
Pensiones y Jubilaciones		3,149,772	2,315,007	Externo		-	-
Transf. a Fidelcomisos, Mandatos y Contratos Análogos		-	-	Otras Aplicaciones de Financiamiento		-	-
Transferencias a la Seguridad Social		-	-	Flujos Netos de Efectivo por Actividades de Financiamiento		-	-
Donativos		-	-	Incremento/Disminución Neta en el Efectivo y Equivalentes al Efectivo		1,341,976	(109,429)
Transferencias al Exterior		-	-				
Participaciones		-	-	Efectivo y Equivalentes al Efectivo al Inicio del Ejercicio		6,936	116,365
Aportaciones		-	-	Efectivo y Equivalentes al Efectivo al Final del Ejercicio		1,348,912	6,936
Convenios		-	-				
Otras Aplicaciones de Operación		-	793,925				
Flujos Netos de Efectivo por Actividades de Operación		377,313	(793,925)				

Bajo protesta de decir verdad declaramos que los Estados Financieros y sus notas, son razonablemente correctos y son responsabilidad del emisor.



IDEFOMM

Instituto de Desarrollo y
Fortalecimiento Municipal
del Estado de Morelos

Notas a los Estados Financieros

CUENTA PÚBLICA ANUAL
INSTITUTO DE DESARROLLO Y FORTALECIMIENTO
MUNICIPAL DEL ESTADO DE MORELOS
ENERO - DICIEMBRE

2021

a) NOTAS DE DESGLOSE

I) NOTAS AL ESTADO DE SITUACIÓN FINANCIERA:

ACTIVO

EFECTIVO Y EQUIVALENTES

1. Los fondos con afectación específica, el tipo y monto de los mismos se integra de la siguiente manera:
 - Cuentas bancarias específicas, para el manejo y custodia de recursos federales:

INSTITUTO DE DESARROLLO Y FORTALECIMIENTO MUNICIPAL DEL ESTADO DE MORELOS Relación de cuentas bancarias productivas específicas		
Fondo, Programa o Convenio	Datos de la Cuenta Bancaria	
	Institución Bancaria	Número de Cuenta
Ramo 28	BBVA	0193307581

Fondos con afectación específica

Este ente no maneja Fondos de afectación específica.

Inversiones financieras

- Este ente no maneja inversiones financieras.

DERECHOS A RECIBIR EFECTIVO Y EQUIVALENTES Y BIENES O SERVICIOS

2. El Ente no cuenta en sus registros con contribuciones pendientes de cobro y/o por recuperar de hasta cinco ejercicios anteriores, asimismo no se tienen registros de montos sujetos a algún tipo de juicio con una antigüedad mayor a la señalada.

Relación de principales cuentas por cobrar:

3. Antigüedad de saldos cuentas por cobrar

Análisis de cuentas por cobrar de manera agrupada por tipo y con una desagregación por su vencimiento en días a 90, 180, menor o igual a 365 y mayor a 365:

CUENTA	NOMBRE DE LA CUENTA	SALDO FINAL	VENCIMIENTO EN DIAS			
			MENOR O IGUAL A:	MAYOR A 90 MENOR O IGUAL A:	MAYOR A 180 MENOR O IGUAL A:	MAYOR A:
			90	180	365	365
1220	DERECHOS A RECIBIR EFECTIVO O EQUIVALENTES A LARGO PLAZO	71,062.43				
1222	DEUDORES DIVERSOS A LARGO PLAZO	68,377.43				
1222-1	GOBIERNO DEL ESTADO	68,377.43				
1222-1-2	SERVICIOS GENERALES	68,377.43				68,377.43
1229	OTROS DERECHOS A RECIBIR EFECTIVO O EQUIVALENTES A LARGO PLAZO	2,685.00				
1229-01	DEPOSITOS EN GARANTIA	2,685.00				
1229-01-01	CFE	2,685.00	2,685.00			

El saldo de la cuenta 1222-1 proviene de adeudos del ejercicio 2018, que el Gobierno del Estado de Morelos no ha radicado a la fecha del presente informe, sin embargo, se han realizado las gestiones pertinentes para recuperar el saldo por cobrar.

BIENES DISPONIBLES PARA SU TRANSFORMACIÓN O CONSUMO (INVENTARIOS)

4. El Ente, no realiza procesos de transformación y/o elaboración de bienes.

ALMACEN

El Ente, no cuenta con Almacén de materiales, sólo con un espacio en donde se resguarda lo que las unidades administrativas solicitan para su consumo inmediato.

5. Método de valuación del almacén

No se aplica método de valuación al inventario de acuerdo a lo explicado en el punto anterior.

INVERSIONES FINANCIERAS

6. El Ente no cuenta con Inversiones Financieras que consideren fideicomisos.

7. No se cuenta con registro de saldos de Inversiones Financieras de acuerdo a lo explicado en el punto anterior.

BIENES MUEBLES, INMUEBLES E INTANGIBLES

8. Se informa de manera agrupada por cuenta, los rubros de Bienes Muebles:

CUENTA	NOMBRE DE LA CUENTA	SALDO FINAL
1241-1	Muebles de Oficina y Estantería	342,754.65
1241-1-001	MUEBLES DE OFICINA Y ESTANTERIA	342,754.65
1241-3	Equipo de Cómputo y de Tecnologías de la Información	190,648.06
1241-3-001	EQUIPO DE COMPUTO Y DE TECNOLOGIAS DE LA INFORMACION	137,928.91
1241-3-5151	Equipo de cómputo y de tecnología de la información	52,719.15
1241-9	Otros Mobiliarios y Equipos de Administración	58,196.10
1241-9-001	OTROS MOBILIARIOS Y EQUIPOS DE ADMINISTRACION	58,196.10
1244	VEHÍCULOS Y EQUIPO DE TRANSPORTE	563,500.00
1244-1	vehículos y equipo terrestre	563,500.00
1244-1-001	VEHICULOS Y EQUIPO DE TRANSPORTE	563,500.00
1246	MAQUINARIA, OTROS EQUIPOS Y HERRAMIENTAS	32,045.56
1246-5	Equipo de Comunicación y Telecomunicación	27,777.36
1246-5-001	EQUIPO DE COMUNICACION Y TELECOMUNICACION	27,777.36
1246-7	Herramientas y Máquinas-Herramienta	4,268.20
1246-7-001	HERRAMIENTAS Y MAQUINAS-HERRAMIENTAS	4,268.20

OTROS ACTIVOS

11. El ente no registro otros activos en el periodo.

PASIVOS

CUENTAS POR PAGAR A CORTO PLAZO

1. Antigüedad de saldos Cuentas por Pagar

Se presenta relación de las cuentas y documentos por pagar en una desagregación por su vencimiento en días a 90, 180, menor o igual a 365 y mayor a 365.

CUENTA	NOMBRE DE LA CUENTA	SALDO FINAL	MENOR O IGUAL A:	MAYOR A 90 MENOR O IGUAL A:	MAYOR A 180 MENOR O IGUAL A:	MAYOR A:
			90	180	365	365
2111	SERVICIOS PERSONALES POR PAGAR A CORTO PLAZO	1,345,723.86				

2117	RETENCIONES Y CONTRIBUCIONES POR PAGAR A CORTO PLAZO	88,194.8				
2117-1	TESOFE	24,670.00				
2117-2-04	IMSS	37,414.80				
2117-5	PENSION ALIMENTICIA	22,750.00				
2117-6	GEM ISN	3,360.00				

2.- El ente no cuenta con recursos localizados en Fondos de Bienes de Terceros en Administración y/o Garantía a corto y largo plazo.

3.- Las cuentas del pasivo del ente se integran de la siguiente manera:

CUENTA	NOMBRE DE LA CUENTA	SALDO FINAL	PRESUPUESTALES	FINANCIERAS
2111	SERVICIOS PERSONALES POR PAGAR A CORTO PLAZO	1,345,723.86		1,345,723.86
2117	RETENCIONES Y CONTRIBUCIONES POR PAGAR A CORTO PLAZO	88,194.80		88,194.80
2117-1	TESOFE	24,670.00		24,670.00
2117-2-04	IMSS	37,414.80		37,414.80
2117-5	PENSION ALIMENTICIA	22,750.00		22,750.00
2117-6	RETENCION OBRERO IMSS	3,360.00		3,360.00

II) NOTAS AL ESTADO DE ACTIVIDADES

INGRESOS DE GESTIÓN

1.- El saldo corresponde a los ingresos devengados y recaudados de conformidad con el presupuesto de Ingresos para el ejercicio corriente.

CUENTA	NOMBRE DE LA CUENTA	SALDO FINAL	PRESUPUESTALES	FINANCIEROS
4000	INGRESOS Y OTROS BENEFICIOS	16,378.772.68		
4200	PARTICIPACIONES, APORTACIONES, CONVENIOS, INCENTIVOS DERIVADOS DE LA COLABORACIÓN FISCAL, FONDOS DISTINTOS DE APORTACIONES, TRANSFERENCIAS, ASIGNACIONES, SUBSIDIOS Y SUBVENCIONES, Y PENSIONES Y JUBILACIONES	16,378.772.68		

4220	TRANSFERENCIAS, ASIGNACIONES, SUBSIDIOS Y SUBVENCIONES, Y PENSIONES Y JUBILACIONES	16,378.772.68		
4221	TRANSFERENCIAS Y ASIGNACIONES	16,378.772.68		
4221-1501	PRESUPUESTO ORDINARIO	13,229,000.00	13,229,000.00	13,229,000.00
4221-1502	FONDO PARA PENSIONES Y JUBILACIONES	3,149,772.68	3,149,772.68	3,149,772.68
4300	OTROS INGRESOS Y BENEFICIOS	381.15	-	381.15
4390	OTROS INGRESOS Y BENEFICIOS VARIOS	381.15	-	381.15
4399	OTROS INGRESOS Y BENEFICIOS VARIOS	381.15	-	381.15
4399-01	SALDOS MENORES	381.15	-	381.15

GASTOS Y OTRAS PÉRDIDAS

- Se detallan aquellas cuentas de gastos de funcionamiento, transferencias, subsidios y otras ayudas, participaciones y aportaciones, otros gastos y pérdidas extraordinarias de la siguiente manera:

CUENTA	COG	NOMBRE DE LA CUENTA	SALDO FINAL	PRESUPUESTALES	FINANCIEROS
5110	1000	SERVICIOS PERSONALES	9,624,030.57	9,624,030.57	9,624,030.57
5120	2000	MATERIALES Y SUMINISTROS	328,852.34	328,852.34	328,852.34
5130	3000	SERVICIOS GENERALES	2,898,805.31	2,898,805.31	2,898,805.31
5200	4000	TRANSFERENCIAS, ASIGNACIONES, SUBSIDIOS Y OTRAS AYUDAS	3,149,772.68	3,149,772.68	3,149,772.68

III) NOTAS AL ESTADO DE VARIACIÓN EN LA HACIENDA PÚBLICA

- Durante el periodo se registraron movimientos al patrimonio contribuido y patrimonio generado como se muestra a continuación:

CUENTA	NOMBRE DE LA CUENTA	SALDOS INICIALES		MOVIMIENTOS		SALDOS FINALES	
		D	H	D	H	D	H
3000	HACIENDA PÚBLICA/ PATRIMONIO		4,332,852.64				4,332,852.64
3100	HACIENDA PÚBLICA/ PATRIMONIO CONTRIBUTIVO		6,784,284.74				6,784,284.74
3100-1	PATRIMONIO INSTITUCIONAL		6,784,284.74				6,784,284.74
3200	HACIENDA PÚBLICA /PATRIMONIO GENERADO		-2,451,432.10				-2,451,432.10

3210	RESULTADOS DEL EJERCICIO (AHORRO/ DESAHORRO)	-	8,194.36				-	8,194.36
3210-2018	RESULTADO DEL EJERCICIO 2018	-	8,194.36				-	8,194.36
3210-2020	Resultado del Ejercicio Actual 2020		-					-
3220	RESULTADOS DE EJERCICIOS ANTERIORES	-2,443,237.74					-2,443,237.74	
3220-2018	RESULTADO DE EJERCICIOS ANTERIORES	48,264.87					48,264.87	
3220-2019	RESULTADO DE EJERCICIOS ANTERIORES 2019	-1,697,577.61					-1,697,577.61	
3220-2020	RESULTADO DE EJERCICIOS ANTERIORES 2020	-	793,925.00				-	793,925.00

IV. NOTAS AL ESTADO DE FLUJOS DE EFECTIVO

EFFECTIVO Y EQUIVALENTES

- El análisis de los saldos inicial y final que figuran en la última parte del Estado de Flujo de Efectivo en la cuenta de efectivo y equivalentes es como sigue:

FLUJO DE EFECTIVO	964,663.00
(+) RESULTADO DEL EJERCICIO	377,313.00
(=) INCREMENTO/DISMINUCION DE EFECTIVO	1,341,976.00
(+) EFECTIVO AL INICIO	6,936.00
(=) EFECTIVO AL FINAL	1,348,912.00
VS	
SALDO BKO AL FINAL PERIODO	1,348,912.00
DIFERENCIA	-

- La conciliación de los Flujos de Efectivo Netos de las Actividades de Operación y la cuenta de Ahorro/Desahorro antes de Rubros Extraordinarios se integra como sigue:

CONCILIACIÓN DE LOS FLUJOS DE EFECTIVO NETOS DE LAS ACTIVIDADES DE OPERACIÓN Y LA CUENTA DE AHORRO/DESAHORRO ANTES DE RUBROS EXTRAORDINARIOS	2021	2020
AHORRO/DESAHORRO ANTES DE RUBROS EXTRAORDINARIOS	377,313.00	0

INSTITUTO DE DESARROLLO Y FORTALECIMIENTO MUNICIPAL DEL ESTADO DE MORELOS

CONCILIACIÓN DE LOS FLUJOS DE EFECTIVO NETOS DE LAS ACTIVIDADES DE OPERACIÓN Y LA CUENTA DE AHORRO/DESAHORRO ANTES DE RUBROS EXTRAORDINARIOS		2021	2020
(-)	MOVIMIENTOS DE PARTIDAS (O RUBROS) QUE NO AFECTAN EL EFECTIVO	-	-
	DEPRECIACIÓN	-	-
	AMORTIZACIÓN	-	-
	INCREMENTO EN LAS PROVISIONES	-	-
	INCREMENTO EN INVERSIONES PRODUCIDO POR REVALUACIÓN	-	-
	GANANCIA/PÉRDIDA EN VENTA DE PROPIEDAD, PLANTA Y EQUIPO	-	-
	INCREMENTO EN CUENTAS POR COBRAR	-	-
	PARTIDAS EXTRAORDINARIAS	0	793,925.00
FLUJOS DE EFECTIVO NETOS DE LAS ACTIVIDADES DE OPERACIÓN		2,181,420.00	(793,925.00)

CONCILIACIÓN ENTRE LOS INGRESOS PRESUPUESTARIOS Y CONTABLES, ASÍ COMO ENTRE LOS EGRESOS PRESUPUESTARIOS Y LOS GASTOS CONTABLES

CONCILIACIÓN ENTRE LOS INGRESOS PRESUPUESTARIOS Y CONTABLES

(Cifras en pesos)

1. Ingresos Presupuestarios	16,378,773.00
2. Más ingresos contables no presupuestarios	-
2.1 Ingresos Financieros	
2.2 Incremento por Variación de Inventarios	
2.3 Disminución del exceso de estimaciones por pérdida o deterioro u obsolescencia	
2.4 Disminución del exceso de provisiones	
2.5 Otros ingresos y beneficios varios	
2.6 Otros ingresos contables no presupuestarios	
3. Menos ingresos presupuestarios no contables	-
3.1 Aprovechamientos Patrimoniales	
3.2 Ingresos derivados de financiamientos	
3.3 Otros Ingresos presupuestarios no contables	
4. Ingresos Contables (4 = 1 + 2 - 3)	16,378,773.00

INSTITUTO DE DESARROLLO Y FORTALECIMIENTO MUNICIPAL DEL ESTADO DE MORELOS

CONCILIACIÓN ENTRE LOS EGRESOS PRESUPUESTARIOS Y LOS GASTOS CONTABLES (Cifras en pesos)

1. Total de egresos (presupuestarios)	16,378,773.00
2. Menos egresos presupuestarios no contables	377,314.00
2.1 Materias Primas y Materiales de Producción y Comercialización	
2.2 Materiales y Suministros	
2.3 Mobiliario y Equipo de Administración	83,376
2.4 Mobiliario y Equipo Educativo y Recreativo	
2.5 Equipo e Instrumental Médico y de Laboratorio	
2.6 Vehículos y Equipo de Transporte	
2.7 Equipo de Defensa y Seguridad	
2.8 Maquinaria, Otros Equipos y Herramientas	
2.9 Activos Biológicos	
2.10 Bienes Inmuebles	
2.11 Activos Intangibles	
2.12 Obra Pública en Bienes de Dominio Público	
2.13 Obra Pública en Bienes Propios	
2.14 Acciones y Participaciones de Capital	
2.15 Compra de Títulos y Valores	
2.16 Concesión de Préstamos	
2.17 Inversiones en Fideicomisos, Mandatos y Otros Análogos	
2.18 Provisiones para Contingencias y Otras Erogaciones Especiales	
2.19 Amortización de la Deuda Pública	
2.20 Adeudos de Ejercicios Fiscales Anteriores (ADEFAS)	
2.21 Otros Egresos Presupuestales No Contables	293,937.00
3. Más Gasto Contables No Presupuestales	0
3.1 Estimaciones, Depreciaciones, Deterioros, Obsolescencia y Amortizaciones	
3.2 Provisiones	
3.3 Disminución de inventarios	
3.4 Aumento por insuficiencia de estimaciones por pérdida o deterioro u obsolescencia	
3.5 Aumento por insuficiencia de provisiones	
3.6 Otros Gastos	
3.7 Otros Gastos Contables No Presupuestales	
4. Total de Gasto Contable (4 = 1 - 2 + 3)	16,001,460.00

b) NOTAS DE MEMORIA (CUENTAS DE ORDEN)

Las cuentas de orden se utilizan para registrar movimientos de valores que no afecten o modifiquen el balance del ente contable, sin embargo, su incorporación en libros es necesaria con fines de recordatorio contable, de control y en general sobre los aspectos administrativos, o bien, para consignar sus derechos o responsabilidades contingentes que puedan, o no, presentarse en el futuro.

Durante el período no se registraron cuentas de orden.

c) NOTAS DE GESTIÓN ADMINISTRATIVA

1. INTRODUCCIÓN

Los Estados Financieros de los entes públicos, proveen de información financiera a los principales usuarios de la misma, al Congreso y a los ciudadanos. El objetivo del presente documento es la revelación del contexto y de los aspectos económicos-financieros más relevantes que influyeron en las decisiones del período, y que se consideraron en la elaboración de los estados financieros para la mayor comprensión de los mismos y sus particularidades. De esta manera, se informa y explica la respuesta del gobierno a las condiciones relacionadas con la información financiera de cada período de gestión; además, de exponer aquellas políticas que podrían afectar la toma de decisiones en períodos posteriores.

Panorama económico y financiero

El Instituto de Desarrollo y Fortalecimiento Municipal del Estado de Morelos (IDEFOMM), es un organismo público descentralizado con personalidad jurídica y patrimonio propio y por ningún motivo estará sectorizado o integrado a los poderes públicos del Estado y tiene por objeto desarrollar acciones de capacitación y formación, asesoría e investigación y difusión que fortalezcan la capacidad administrativa, así como brindar asesoría técnica y jurídica en las materias que por mandato constitucional están a cargo de los Ayuntamientos.

La situación financiera del IDEFOMM se pone en riesgo, derivado de las obligaciones contraídas por pago de indemnizaciones y pensiones, cuyos recursos se autorizaron por parte del Gobierno Central en cantidad menor a la solicitada, conforme a las proyecciones presupuestales realizadas para el presupuesto de 2019.

Desde el ejercicio 2018 y a la fecha, se realizan gestiones ante las autoridades estatales con el fin de obtener una ampliación presupuestal para hacer frente a las obligaciones aludidas (indemnizaciones y pensiones), y cumplir con el objeto de este Instituto.

Autorización e Historia

El ordenamiento legal que da vida al Instituto de Desarrollo y Fortalecimiento Municipal del Estado de Morelos es el Art. 118 bis de la Constitución del Estado de Morelos, mediante el cual se Crea el Instituto de Desarrollo y Fortalecimiento Municipal, como un organismo con personalidad jurídica y patrimonio propio y que por ningún motivo estará sectorizado o integrado a los Poderes Públicos del Estado, lo que le da autonomía respecto al poder central del Estado y plenas facultades de gestión y control presupuestal. La última reforma a su Ley Orgánica publicada en el Periódico Oficial Tierra y Libertad No. 5380 de fecha 16 de marzo de 2016.

Desde su creación, el Instituto de Desarrollo y Fortalecimiento Municipal del Estado de Morelos, ha participado activamente en el quehacer social y cultural del Estado de Morelos, de donde destaca la importancia de su participación en la construcción, desarrollo, transformación y fortalecimiento del entorno social de los Municipios.

Organización y Objeto Social

Objeto/Principal actividad

Desarrollar acciones de capacitación y formación, asesoría e investigación y difusión que fortalezcan la capacidad administrativa, así como brindar asesoría técnica y jurídica en las materias que por mandato constitucional están a cargo de los Ayuntamientos.

Misión:

Fortalecer la calidad de la administración Pública Municipal, mediante la generación de planes y programas de capacitación, de formación profesional, asistencia técnica en materias hacendaria, administrativa, jurídica, actividades de investigación y difusión de estudios, que impulsen el desarrollo de los gobiernos Municipales; en beneficio de la población Morelense.

Visión:

Ser el órgano descentralizado mejor administrado, con personal altamente capacitado en materias de administración pública municipal, logrando el desarrollo y fortalecimiento de los municipios, mediante actividades de capacitación, formación profesional, asistencia, investigación, difusión, asesoría técnica y jurídica con oportunidad y calidad; que permita a los municipios mejorar los bienes y servicios que prestan a los ciudadanos.

Ejercicio Fiscal

2021

Régimen Jurídico

Administración pública municipal en general

Persona Moral con fines no lucrativos

Consideraciones fiscales del ente

Obligaciones	
Descripción de la obligación	Vencimiento
Entero de retenciones mensuales de ISR por sueldos y salarios	a más tardar el día 17 del mes inmediato posterior al período que corresponda
Entero de retenciones mensuales de ISR por ingresos asimilados a salarios	a más tardar el día 17 del mes inmediato posterior al período que corresponda

En términos de lo dispuesto por el artículo 102 de la Ley del Impuesto Sobre la Renta en el título III “del régimen de las Personas Morales con Fines no Lucrativos”, indica que solo tendrán las obligaciones de retener y enterar el impuesto y exigir la documentación que reúna los requisitos fiscales cuando hagan pagos a terceros y estén obligados a ellos en términos de Ley.

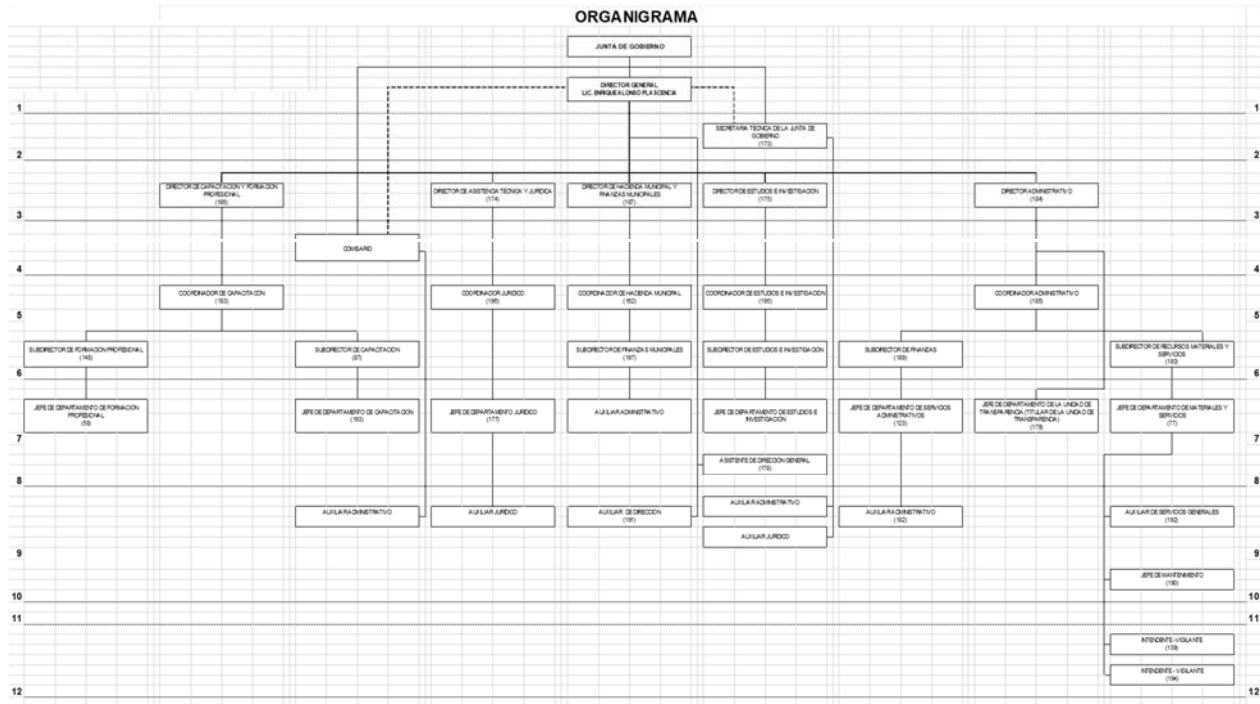
RFC: IDF000901C64

Registro Patronal IMSS: D15 4200510 6

Clave y Grado de Riesgo: II 0.5%

Inicio de operaciones ante la SHCP: 01 de septiembre del 2000

Estructura Organizacional Básica



Fideicomisos, mandatos y análogos de los cuales es fideicomitente y fideicomisario

El ente no cuenta con fideicomisos

BASES DE PREPARACIÓN DE LOS ESTADOS FINANCIEROS

- a) El ente ha observado la normatividad emitida por el CONAC y las disposiciones legales aplicables como son: los Postulados Básicos de Contabilidad Gubernamental, las Normas Contables Generales y Específicas y Metodología para los momentos contables de Ingresos y de Egresos, así como lo establecido en el Manual de Contabilidad emitido por la CONAC (adoptado e implementado por IDEFOMM), que en ningún momento contrapone las disposiciones estatales emitidas para tal fin, y que de conformidad con la Ley de Presupuesto, Contabilidad y Gasto Público del Estado de Morelos; contempla que la Secretaría de Hacienda del Estado establece la utilización del Clasificador por Objeto del Gasto, al que deberán apegarse las Dependencias y Entidades del Poder Ejecutivo del estado en la Programación, Presupuestación, Ejercicio,
- b) La normatividad aplicada para el reconocimiento, valuación y revelación de los diferentes rubros de la información financiera, así como las bases de medición utilizadas para la elaboración de los estados financieros; por ejemplo: costo histórico, valor de realización, valor razonable, valor de recuperación o cualquier otro método empleado y los criterios de aplicación de los mismos.

MARCO CONCEPTUAL DE CONTABILIDAD GUBERNAMENTAL

(MCCG)

El Marco Conceptual de Contabilidad Gubernamental (MCCG), es la base del Sistema de Contabilidad Gubernamental (SCG) para los entes públicos, constituyéndose en el referente teórico que define, delimita, interrelaciona e integra de forma lógico-deductiva sus objetivos y fundamentos. Además, establece los criterios necesarios para el desarrollo de normas, valuación, contabilización, obtención y presentación de información contable y presupuestaria, en forma clara, oportuna, confiable y comparable, para satisfacer las necesidades de los usuarios.

El presente MCCG se integra por los apartados siguientes:

- I. Características del Marco Conceptual de Contabilidad Gubernamental;
- II. Sistema de Contabilidad Gubernamental;
- III. Postulados Básicos de Contabilidad Gubernamental;
- IV. Necesidades de información financiera de los usuarios;
- V. Cualidades de la información financiera a producir;
- VI. Estados Presupuestarios, Financieros y Económicos a producir y sus objetivos;
- VII. Definición de la estructura básica y principales elementos de los estados financieros a elaborar.

I. CARACTERISTICAS DEL MARCO CONCEPTUAL DE CONTABILIDAD GUBERNAMENTAL

A) OBJETIVOS

El MCCG tiene como propósitos:

- a) Establecer los atributos esenciales para desarrollar la normatividad contable gubernamental;
- b) Referenciar la aplicación del registro en las operaciones y transacciones susceptibles de ser valoradas y cuantificadas;
- c) Proporcionar los conceptos imprescindibles que rigen a la contabilidad gubernamental, identificando de manera precisa las bases que la sustentan;
- d) Armonizar la generación y presentación de la información financiera, misma que es necesaria para:
 - Rendir cuentas de forma veraz y oportuna;
 - Interpretar y evaluar el comportamiento de la gestión pública;
 - Sustentar la toma de decisiones; y

- Apoyar en las tareas de fiscalización.

B) AMBITO DE APLICACION

a) Legal

El MCCG es aplicable para todos los entes públicos que se desarrollan en un entorno jurídico que regula su naturaleza, objetivos y operación, desde su creación hasta su extinción. Este entorno les otorga facultades y establece límites para el desarrollo de sus funciones, por estar sujeto al principio de legalidad.

La contabilidad gubernamental en su valoración, registros e información resultante, y en cualquier aspecto relacionado con el sistema, debe ser congruente y mostrar que se han observado las disposiciones legales que le sean aplicables en toda transacción realizada por el ente público, exponiendo plenamente el efecto de dichas transacciones o modificaciones internas en su posición financiera y en los resultados. El SCG deberá permitir la presentación de la posición financiera y los resultados de operación en forma razonable.

En el artículo 1, párrafo segundo, de la Ley General de Contabilidad Gubernamental (Ley de Contabilidad), se definen los entes públicos a los que les es aplicable la misma.

b) Institucional

La rendición de cuentas y la transparencia son dos componentes fundamentales para un gobierno, quien debe realizar las tareas necesarias para dar cuenta de sus acciones, mostrar su funcionamiento y someterse a la evaluación de los ciudadanos. 7

En el SCG se conjugan una diversidad de instituciones que interactúan entre sí para brindar certeza, seguridad y validez en el logro eficaz y eficiente de los objetivos para los que fueron creados, apegado a las estrategias de desarrollo, transparencia, legalidad y obtención de resultados.

Por tanto, como muestra de la interrelación institucional, se puede citar que contempla desde el emisor de la norma, el responsable del registro y quien presenta la información, hasta el revisor de la razonabilidad de ésta; representadas dichas funciones por las autoridades o servidores públicos involucrados.

El MCCG se sustenta en la Ley de Contabilidad, que otorga al CONAC la atribución de ser el órgano de coordinación para la armonización de la contabilidad gubernamental, teniendo por objeto la emisión de las normas contables y lineamientos para la generación de información financiera que aplicarán los entes públicos.

En la administración pública federal, la administración de las entidades federativas, municipios, demarcaciones territoriales del Distrito Federal y sus respectivas entidades paraestatales, será la unidad administrativa o instancia competente en materia de contabilidad gubernamental quien dará cumplimiento a la aplicación de la Ley de Contabilidad, de acuerdo a los ordenamientos legales correspondientes, adoptando e implementando las decisiones que tome el CONAC.

La supletoriedad al MCCG y la normatividad que de éste se derive, será:

- a) La Normatividad emitida por las unidades administrativas o instancias competentes en materia de Contabilidad Gubernamental;

- b) Las Normas Internacionales de Contabilidad para el Sector Público (NICSP) emitidas por la Junta de Normas Internacionales de Contabilidad del Sector Público (International Public Sector Accounting Standards Board, International Federation Accounting Committee);
- c) Las Normas de Información Financiera del Consejo Mexicano para la Investigación y Desarrollo de Normas de Información Financiera (CINIF).

Los entes públicos deberán informar, antes de su aplicación, al secretario técnico del CONAC, a efecto de que se analice, se proponga y, en su oportunidad, se emita la normatividad correspondiente.

II. SISTEMA DE CONTABILIDAD GUBERNAMENTAL

A) CONSIDERACIONES GENERALES

El SCG estará conformado por el conjunto de registros, procedimientos, criterios e informes, estructurados sobre la base de principios técnicos comunes destinados a captar, valorar, registrar, clasificar, extinguir, informar e interpretar, las transacciones, transformaciones y eventos que, derivados de la actividad económica, modifican la situación económica, financiera y patrimonial del ente público.

La Contabilidad Gubernamental, como una aplicación especializada de la contabilidad, es la técnica que sustenta los sistemas de contabilidad gubernamental y se utiliza para el registro de las transacciones que llevan a cabo los entes públicos, expresados en términos monetarios, captando los diversos eventos económicos, identificables y cuantificables que afectan los bienes e inversiones, las obligaciones y pasivos así como el patrimonio; con el fin de generar información financiera que facilite la toma de decisiones y sea un apoyo confiable en la administración de los recursos públicos.

Así mismo, a partir de un marco constitucional y una base legal se crean, normas técnicas y prácticas administrativas que las singularizan, tales como las que regulan el proceso presupuestario o el sistema de control fiscal, y el propio tratamiento específico que sus transacciones reciben en las cuentas nacionales.

También forma parte a su vez de un macro sistema contable, que es el Sistema de Cuentas Nacionales o Sistema de Contabilidad Nacional. Este macro sistema contable consolida las operaciones económicas financieras que realizan todos los agentes económicos residentes de un país, en un periodo determinado y expone los resultados de las principales variables macroeconómicas.

En el SCG, existe una participación activa interinstitucional, entre otros de:

- a) El órgano de coordinación para la armonización de la Contabilidad Gubernamental, que es el CONAC;
- b) El Comité Consultivo, quien propondrá al secretario técnico la creación o modificación de normas contables y de emisión de información financiera, dando, además, opinión sobre las mismas, entre otras;
- c) Las unidades administrativas o instancias competentes en materia de contabilidad gubernamental de los entes públicos;
- d) Los entes públicos y sus representantes legales, responsables del registro, preparación, emisión y presentación de la información.

A través de la información financiera, estructurada en diferentes tipos de informes que cumplen con la normatividad y lineamientos, sustentada en el registro y conservación de la contabilidad en sistemas informáticos.

B) OBJETIVOS DEL SCG

- a) Facilitar la toma de decisiones con información veraz, oportuna y confiable, tendientes a optimizar el manejo de los recursos;
- b) Emitir, integrar y/o consolidar los estados financieros, así como producir reportes de todas las operaciones de la Administración Pública;
- c) Permitir la adopción de políticas para el manejo eficiente del gasto, orientado al cumplimiento de los fines y objetivos del ente público;
- d) Registrar de manera automática, armónica, delimitada, específica y en tiempo real las operaciones contables y presupuestarias propiciando, con ello, el registro único, simultáneo y homogéneo;
- e) Atender requerimientos de información de los usuarios en general sobre las finanzas públicas;
- f) Facilitar el reconocimiento, registro, seguimiento, evaluación y fiscalización de las operaciones de ingresos, gastos, activos, pasivos y patrimoniales de los entes públicos, así como su extinción;
- g) Dar soporte técnico-documental a los registros financieros para su seguimiento, evaluación y fiscalización;
- h) Permitir una efectiva transparencia en la rendición de cuentas.

C) CARACTERÍSTICAS DEL SCG

El contexto legal, técnico y conceptual, sobre el que se construye el SCG de los entes públicos, determina las características de diseño y operación, entre las que se destacan las siguientes:

- a) Ser único, uniforme e integrador;
- b) Integrar en forma automática la operación contable con el ejercicio presupuestario;
- c) Efectuar los registros considerando la base acumulativa (devengado) de las transacciones;
- d) Registrar de manera automática y, por única vez, en los momentos contables correspondientes;
- e) Efectuar la interrelación automática los clasificadores presupuestarios, la lista de cuentas y el catálogo de bienes;
- f) Efectuar en las cuentas contables, el registro de las etapas del presupuesto de los entes públicos, de acuerdo con lo siguiente:
 - En lo relativo al gasto, debe registrar los momentos contables: aprobado, modificado, comprometido, devengado, ejercido y pagado.

- En lo relativo al ingreso, debe registrar los momentos contables: estimado, modificado, devengado y recaudado.
- g) Facilitar el registro y control de los inventarios de bienes muebles e inmuebles de los entes públicos;
- h) Generar, en tiempo real, estados financieros, de ejecución presupuestaria y otra información que coadyuve a la toma de decisiones, transparencia, programación con base en resultados, evaluación y rendición de cuentas;
- i) Estar estructurado de forma tal que permita su compatibilización con la información sobre producción física que generan las mismas áreas que originan la información contable y presupuestaria, permitiendo el establecimiento de relaciones de insumo-producto y la aplicación de indicadores de evaluación del desempeño y determinación de costos de la producción pública;
- j) Estar diseñado de forma tal que permita su procesamiento y generación de estados financieros mediante el uso de las tecnologías de la información;
- k) Respaldo con la documentación original que compruebe y justifique los registros que se efectúen, el registro de las operaciones contables y presupuestarias.

c) POSTULADOS BASICOS

POSTULADOS BASICOS DE CONTABILIDAD GUBERNAMENTAL (PBCG)

Son los elementos fundamentales que configuran el Sistema de Contabilidad Gubernamental (SCG), teniendo incidencia en la identificación, el análisis, la interpretación, la captación, el procesamiento y el reconocimiento de las transformaciones, transacciones y otros eventos que afectan el ente público.

Los postulados sustentan de manera técnica el registro de las operaciones, la elaboración y presentación de estados financieros; basados en su razonamiento, eficiencia demostrada, respaldo en legislación especializada y aplicación de la Ley General de Contabilidad Gubernamental (Ley de Contabilidad), con la finalidad de uniformar los métodos, procedimientos y prácticas contables.

A continuación, se presentan y explican los Postulados Básicos de Contabilidad Gubernamental:

1.- SUSTANCIA ECONOMICA

Es el reconocimiento contable de las transacciones, transformaciones internas y otros eventos, que afectan económicamente al ente público y delimitan la operación del Sistema de Contabilidad Gubernamental (SCG).

Explicación del postulado básico

- a) El SCG estará estructurado de tal manera que permita la captación de la esencia económica en la delimitación y operación del ente público, apegándose a la normatividad emitida por el Consejo Nacional de Armonización Contable (CONAC).
- b) Al reflejar la situación económica contable de las transacciones, se genera la información que proporciona los elementos necesarios para una adecuada toma de decisiones.

2.- ENTES PUBLICOS

Los poderes Ejecutivo, Legislativo y Judicial de la Federación y de las entidades federativas; los entes autónomos de la Federación y de las entidades federativas; los ayuntamientos de los municipios; los órganos político-administrativos de las demarcaciones territoriales del Distrito Federal; y las entidades de la administración pública paraestatal, ya sean federales, estatales o municipales.

Explicación del postulado básico

El ente público es establecido por un marco normativo específico, el cual determina sus objetivos, su ámbito de acción y sus limitaciones; con atribuciones para asumir derechos y contraer obligaciones.

3.- EXISTENCIA PERMANENTE

La actividad del ente público se establece por tiempo indefinido, salvo disposición legal en la que se especifique lo contrario.

Explicación del postulado básico

El sistema contable del ente público se establece considerando que el periodo de vida del mismo es indefinido.

4.- REVELACIÓN SUFICIENTE

Los estados y la información financiera deben mostrar amplia y claramente la situación financiera y los resultados del ente público.

Explicación del postulado básico

a) Como información financiera se considera la contable y presupuestaria y se presentará en estados financieros, reportes e informes acompañándose, en su caso, de las notas explicativas y de la información necesaria que sea representativa de la situación del ente público a una fecha establecida.

b) Los estados financieros y presupuestarios con sus notas forman una unidad inseparable, por tanto, deben presentarse conjuntamente en todos los casos para una adecuada evaluación cuantitativa cumpliendo con las características de objetividad, verificabilidad y representatividad.

5.- IMPORTANCIA RELATIVA

La información debe mostrar los aspectos importantes de la entidad que fueron reconocidos contablemente.

Explicación del postulado básico

La información financiera tiene importancia relativa si existe el riesgo de que su omisión o presentación errónea afecte la percepción de los usuarios en relación con la rendición de cuentas, la fiscalización y la toma de decisiones.

6.- REGISTRO E INTEGRACIÓN PRESUPUESTARIA

La información presupuestaria de los entes públicos se integra en la contabilidad en los mismos términos que se presentan en la ley de Ingresos y en el Decreto del Presupuesto Egresos, de acuerdo a la naturaleza económica que le corresponda.

El registro presupuestario del ingreso y del egreso en los entes públicos se debe reflejar en la contabilidad, considerando sus efectos patrimoniales y su vinculación con las etapas presupuestarias correspondientes.

Explicación del postulado básico

- a) El Sistema de Contabilidad Gubernamental (SCG) debe considerar cuentas de orden, para el registro del ingreso y el egreso, a fin de proporcionar información presupuestaria que permita evaluar los resultados obtenidos respecto de los presupuestos autorizados;
- b) El SCG debe identificar la vinculación entre las cuentas de orden y las de balance o resultados;
- c) La contabilización de los presupuestos debe seguir la metodología y registros equilibrados o igualados, representando las etapas presupuestarias de las transacciones a través de cuentas de orden del ingreso y del egreso; así como su efecto en la posición financiera y en los resultados;
- d) El SCG debe permitir identificar de forma individual y agregada el registro de las operaciones en las cuentas de orden, de balance y de resultados correspondientes; así como generar registros a diferentes niveles de agrupación;
- e) La clasificación de los egresos presupuestarios será al menos la siguiente: administrativa, conforme al Decreto del Presupuesto de Egresos, que es la que permite identificar quién gasta; funcional y programática, que indica para qué se gasta; y económica y por objeto del gasto que identifica en qué se gasta.
- f) La integración presupuestaria se realizará sumando la información presupuestaria de entes independientes para presentar un solo informe.

7.- CONSOLIDACIÓN DE LA INFORMACIÓN FINANCIERA

Los estados financieros de los entes públicos deberán presentar de manera consolidada la situación financiera, los resultados de operación, el flujo de efectivo o los cambios en la situación financiera y las variaciones a la Hacienda Pública, como si se tratara de un solo ente público.

Explicación del postulado básico

- a) Para los entes públicos la consolidación se lleva a cabo sumando aritméticamente la información patrimonial que se genera de la contabilidad del ente público, en los sistemas de registro que conforman el SCG, considerando los efectos de eliminación de aquellas operaciones que dupliquen su efecto.
- b) Corresponde a la instancia normativa a nivel federal, entidades federativas o municipal, respectivamente, determinar la consolidación de las cuentas, así como de la información de los entes públicos y órganos sujetos a ésta, de acuerdo con los lineamientos que dicte el CONAC.

8.- DEVENGO CONTABLE

Los registros contables de los entes públicos se llevarán con base acumulativa. El ingreso devengado, es el momento contable que se realiza cuando existe jurídicamente el derecho de cobro de impuestos, derechos, productos, aprovechamientos y otros ingresos por parte de los entes públicos. El gasto devengado, es el momento contable que refleja el reconocimiento de una obligación de pago a favor de

terceros por la recepción de conformidad de bienes, servicios y obra pública contratados; así como de las obligaciones que derivan de tratados, leyes, decretos, resoluciones y sentencias definitivas.

Explicación del postulado básico

- a) Debe entenderse por realizado el ingreso derivado de contribuciones y participaciones cuando exista jurídicamente el derecho de cobro;
- b) Los gastos se consideran devengados desde el momento que se formalizan las transacciones, mediante la recepción de los servicios o bienes a satisfacción, independientemente de la fecha de pago.

Periodo Contable

- a) La vida del ente público se divide en períodos uniformes de un año calendario, para efectos de conocer en forma periódica la situación financiera a través del registro de sus operaciones y rendición de cuentas;
- b) En lo que se refiere a la contabilidad gubernamental, el periodo relativo es de un año calendario, que comprende a partir del 1 de enero hasta el 31 de diciembre, y está directamente relacionado con la ejecución de la Ley de Ingresos y el ejercicio del presupuesto de egresos;
- c) La necesidad de conocer los resultados de las operaciones y la situación financiera del ente público, hace indispensable dividir la vida continua del mismo en períodos uniformes permitiendo su comparabilidad;
- d) En caso de que algún ente público inicie sus operaciones en el transcurso del año, el primer ejercicio contable abarcará a partir del inicio de éstas y hasta el 31 de diciembre; tratándose de entes públicos que dejen de existir durante el ejercicio, concluirán sus operaciones en esa fecha, e incluirán los resultados obtenidos en la cuenta pública anual correspondiente e) Para efectos de evaluación y seguimiento de la gestión financiera, así como de la emisión de estados financieros para fines específicos se podrán presentar informes contables por períodos distintos, sin que esto signifique la ejecución de un cierre.

9.- VALUACIÓN

Todos los eventos que afecten económicamente al ente público deben ser cuantificados en términos monetarios y se registrarán al costo histórico o al valor económico más objetivo registrándose en moneda nacional.

Explicación del Postulado Básico

- a) El costo histórico de las operaciones corresponde al monto erogado para su adquisición conforme a la documentación contable original justificativa y comprobatoria, o bien a su valor estimado o de avalúo en caso de ser producto de una donación, expropiación, adjudicación o dación en pago;
- b) La información reflejada en los estados financieros deberá ser revaluada aplicando los métodos y lineamientos que para tal efecto emita el CONAC.

10.- DUALIDAD ECONOMICA

El ente público debe reconocer en la contabilidad, la representación de las transacciones y algún otro evento que afecte su situación financiera, su composición por los recursos asignados para el logro de sus fines y por sus fuentes, conforme a los derechos y obligaciones.

Explicación del Postulado Básico

- a) Los activos representan recursos que fueron asignados y capitalizados por el ente público, en tanto que los pasivos y el patrimonio representan los financiamientos y los activos netos, respectivamente; 25
- b) Las fuentes de los recursos están reconocidas dentro de los conceptos de la Ley de Ingresos.

11.- CONSISTENCIA

Ante la existencia de operaciones similares en un ente público, debe corresponder un mismo tratamiento contable, el cual debe permanecer a través del tiempo, en tanto no cambie la esencia económica de las operaciones.

Explicación del postulado básico

- a) Las políticas, métodos de cuantificación, procedimientos contables y ordenamientos normativos, deberán ser acordes para cumplir con lo dispuesto en la Ley de Contabilidad, con la finalidad de reflejar de una mejor forma, la sustancia económica de las operaciones realizadas por el ente público, debiendo aplicarse de manera uniforme a lo largo del tiempo;
- b) Cuando por la emisión de una nueva norma, cambie el procedimiento de cuantificación, las políticas contables, los procedimientos de registro y la presentación de la información financiera que afecte la comparabilidad de la información, se deberá revelar claramente en los estados financieros el motivo, justificación y efecto;
- c) Los estados financieros correspondientes a cada ejercicio seguirán los mismos criterios y métodos de valuación utilizados en ejercicios precedentes, salvo cambios en el modelo contable de aplicación general;
- d) La observancia de este postulado no imposibilita el cambio en la aplicación de reglas, lineamientos, métodos de cuantificación y procedimientos contables; sólo se exige, que cuando se efectúe una modificación que afecte la comparabilidad de la información, se deberá revelar claramente en los estados financieros: su motivo, justificación y efecto, con el fin de fortalecer la utilidad de la información. También, obliga al ente público a mostrar su situación financiera y resultados aplicando bases técnicas y jurídicas consistentes, que permitan la comparación con ella misma sobre la información de otros períodos y conocer su posición relativa con otros entes económicos similares.
- e) Normatividad supletoria. Normas de Información Financiera
- f) Este Ente Público ha implementado la base devengado de acuerdo a la ley de contabilidad gubernamental a partir del ejercicio 2012 , razón por la cual en el presente ejercicio no se informa, respecto a:
 - Políticas de reconocimiento;
 - Plan de implementación;
 - Cambios en las políticas, la clasificación y medición de las mismas, así como su impacto en la información financiera
 - Últimos estados financieros con la normatividad anteriormente utilizada con las nuevas políticas para fines de comparación en la transición a la base devengado

6. POLÍTICAS DE CONTABILIDAD SIGNIFICATIVAS

Se informa:

- a) Actualización: se informará del método utilizado para la actualización del valor de los activos, pasivos y Hacienda Pública/Patrimonio y las razones de dicha elección. Así como informar de la desconexión o reconexión inflacionaria.

El Ente no realiza la reexpresión de estados financieros por no encontrarse en hipótesis de causación.

- b) Informar sobre la realización de operaciones en el extranjero y de sus efectos en la información financiera gubernamental.

El Ente público no lleva a cabo operaciones en el extranjero.

- c) Método de valuación de la inversión en acciones de Compañías subsidiarias no consolidadas y asociadas.

El Ente no cuenta con inversiones Compañías subsidiarias no consolidadas y asociadas

- d) Sistema y método de valuación de inventarios y costo de lo vendido.

El Ente no cuenta con un almacén ya que su principal actividad son las obras de infraestructura hídrica.

- e) Beneficios a empleados: revelar el cálculo de la reserva actuarial, valor presente de los ingresos esperados comparado con el valor presente de la estimación de gastos tanto de los beneficiarios actuales como futuros.

- f) Provisiones: objetivo de su creación, monto y plazo.

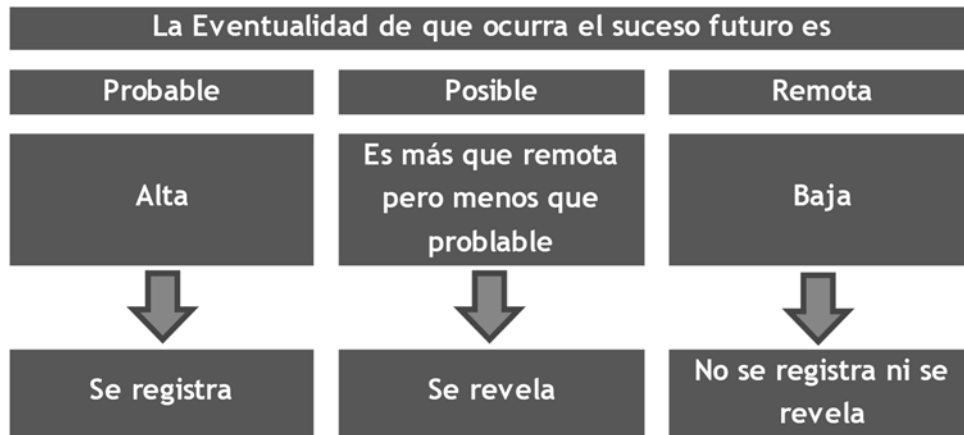
Las provisiones son pasivos en los que su cuantía o vencimiento son inciertos.

Debe reconocerse una provisión solo cuando:

- a. Exista una obligación presente (legal o asumida) resultante de un evento pasado a cargo de la entidad.
- b. Es probable que se presente la salida de recursos económicos como medio para liquidar dicha obligación.
- c. La obligación pueda ser estimada razonablemente.

De no cumplirse las tres condiciones antes mencionadas, no debe reconocerse la provisión.

Provisiones – Reglas de valuación



Provisiones – Reglas de valuación

Las provisiones deben ser objeto de revisión en cada fecha del balance general y ajustadas, en su caso, para reflejar la mejor estimación existente en ese momento.

La provisión debe ser revertida si ya no es probable que se requiera la salida de recursos económicos para liquidar la obligación.

g) Reservas: objetivo de su creación, monto y plazo.

El Ente público no cuenta con reservas

h) Cambios en políticas contables y corrección de errores junto con la revelación de los efectos que se tendrá en la información financiera del ente público, ya sea retrospectivos o prospectivos.

i) Reclasificaciones: se deben revelar todos aquellos movimientos entre cuentas por efectos de cambios en los tipos de operaciones.

j) Depuración y cancelación de saldos.

7. POSICIÓN EN MONEDA EXTRANJERA Y PROTECCIÓN POR RIESGO CAMBIARIO

RESPECTO A:

- a) Activos en moneda extranjera.
- b) Pasivos en moneda extranjera.
- c) Posición en moneda extranjera.
- d) Tipo de cambio.
- e) Equivalente en moneda nacional

El Ente no ha realizado operaciones en moneda extranjera durante el periodo.

8. REPORTE ANALÍTICO DEL ACTIVO

- a) La vida útil y porcentajes de depreciación, deterioro o amortización utilizados en los diferentes tipos de activos se realizan consistentemente, no hay variación los métodos utilizados.
 - b) No se realizaron cambios en el porcentaje de depreciación o valor residual de los activos.
 - c) No se realizaron gastos financieros ni de investigación y desarrollo por lo que no hubo capitalización.
 - d) El Ente no realizó durante el ejercicio operaciones con moneda extranjera ni de inversiones financieras por lo que no existen riesgos por tipo de cambio o tipo de interés de las inversiones financieras.
 - e) En este año no se construyeron bienes por la entidad por lo que no hubo activaciones.
 - f) No existen otras circunstancias de carácter significativo que afecten el activo, tales como bienes en garantía, señalados en embargos, litigios, títulos de inversiones entregados en garantías, baja significativa del valor de inversiones financieras, etc.
 - g) No se realizaron desmantelamiento de activos por lo que no existen implicaciones y efectos contables
 - h) Administración de activos; planeación con el objetivo de que el ente los utilice de manera más efectiva
- No hubo inversiones en valores.
 - No hubo patrimonio de organismos descentralizados.
 - No hubo inversiones en empresas de participación mayoritaria.
 - No hubo inversiones en empresas de participación minoritaria.

9. FIDEICOMISOS, MANDATOS Y ANÁLOGOS

El ente no cuenta con fideicomisos, mandatos o análogos

10. REPORTE DE LA RECAUDACIÓN

- a) Análisis del comportamiento de la recaudación correspondiente al ente público o cualquier tipo de ingreso, de forma separada los ingresos locales de los federales.
El Ente solo recauda recursos provenientes de Gobierno del Estado en forma de Presupuesto Ordinario el cual se ha recaudado conforme al calendario establecido por los mismos efectos.
- b) Proyección de la recaudación e ingresos en el mediano plazo.

Los ingresos se recaudan conforme a la calendarización presentada al Gobierno del Estado

11. INFORMACIÓN SOBRE LA DEUDA Y EL REPORTE ANALÍTICO DE LA DEUDA

Se informa lo siguiente:

- a) No se contrató deuda en el periodo por lo que no se presentan indicadores: deuda respecto al PIB y deuda respecto a la recaudación tomando, como mínimo, un período igual o menor a 5 años.
- b) Al no tener deuda contratada por tipo de valor gubernamental o instrumento financiero no se muestran intereses, comisiones, tasa, perfil de vencimiento y otros gastos de la deuda.

12. CALIFICACIONES OTORGADAS

No se realizaron calificaciones crediticias durante periodo que se presenta.

13. PROCESO DE MEJORA

- Se implantaron controles administrativos y de gestión en los procesos de este ente.
- Se implementaron revisiones para la validación financiera del ente al cierre del periodo.
- Durante el periodo se implementó un control de pólizas, el cual nos permite mantener actualizada la información financiera que se genera al día.

14. INFORMACIÓN POR SEGMENTOS

La información financiera no se presenta de manera segmentada debido a que la diversidad de las actividades y operaciones que se realizan en el Instituto no lo ameritan.

15. EVENTOS POSTERIORES AL CIERRE

Al momento de presentar esta información no han sucedido eventos posteriores a la fecha de cierre y que pudiera tener un efecto en los estados financieros que afecten económicamente.

16. PARTES RELACIONADAS

No existen partes relacionadas que pudieran ejercer influencia significativa sobre la toma de decisiones financieras y operativas en el Ente.

17. RESPONSABILIDAD SOBRE LA PRESENTACIÓN RAZONABLE DE LA INFORMACIÓN CONTABLE

Bajo protesta decir verdad declaramos que los estados financieros y sus notas son razonablemente correctos y responsabilidad del emisor.

Cuenta Pública Anual 2021

INSTITUTO DE DESARROLLO Y FORTALECIMIENTO MUNICIPAL DEL ESTADO DE MORELOS



IDEFOMM
Instituto de Desarrollo y
Fortalecimiento Municipal
del Estado de Morelos

Conciliación entre los Ingresos Presupuestarios y Contables

Del 1 de enero al 31 de diciembre de 2021

(Pesos)



MORELOS

1. Total de Ingresos Presupuestarios	16,378,773
2. Más Ingresos Contables No Presupuestarios	-
2.1 Ingresos Financieros	-
2.2 Incremento por Variación de Inventarios	-
2.3 Disminución del Exceso de Estimaciones por Pérdida o Deterioro u Obsolescencia	-
2.4 Disminución del Exceso de Provisiones	-
2.5 Otros Ingresos y Beneficios Varios	-
2.6 Otros Ingresos Contables No Presupuestarios	-
3. Menos Ingresos Presupuestarios No Contables	-
3.1 Aprovechamientos Patrimoniales	-
3.2 Ingresos Derivados de Financiamientos	-
3.3 Otros Ingresos Presupuestarios No Contables	-
4. Total de Ingresos Contables	16,378,773

Cuenta Pública Anual 2021

INSTITUTO DE DESARROLLO Y FORTALECIMIENTO MUNICIPAL DEL ESTADO DE MORELOS

Conciliación entre los Egresos Presupuestarios y los Gastos Contables

Del 1 de enero al 31 de diciembre de 2021

(Pesos)



MORELOS

1. Total de Egresos Presupuestarios	16,378,773
2. Menos Egresos Presupuestarios No Contables	377,313
2.1 Materias Primas y Materiales de Producción y Comercialización	-
2.2 Materiales y Suministros	-
2.3 Mobiliario y Equipo de Administración	83,376
2.4 Mobiliario y Equipo Educativo y Recreativo	-
2.5 Equipo e Instrumental Médico y de Laboratorio	-
2.6 Vehículos y Equipo de Transporte	-
2.7 Equipo de Defensa y Seguridad	-
2.8 Maquinaria, Otros Equipos y Herramientas	-
2.9 Activos Biológicos	-
2.10 Bienes Inmuebles	-
2.11 Activos Intangibles	-
2.12 Obra Pública en Bienes de Dominio Público	-
2.13 Obra Pública en Bienes Propios	-
2.14 Acciones y Participaciones de Capital	-
2.15 Compra de Títulos y Valores	-
2.16 Concesión de Préstamos	-
2.17 Inversiones en Fideicomisos, Mandatos y Otros Análogos	-
2.18 Provisiones para Contingencias y Otras Erogaciones Especiales	-
2.19 Amortización de la Deuda Pública	-
2.20 Adeudos de Ejercicios Fiscales Anteriores (ADEFAS)	-
2.21 Otros Egresos Presupuestarios No Contables	293,937
3. Más Gastos Contables No Presupuestarios	-
3.1 Estimaciones, Depreciaciones, Deterioros, Obsolescencia y Amortizaciones	-
3.2 Provisiones	-
3.3 Disminución de Inventarios	-
3.4 Aumento por Insuficiencia de Estimaciones por Pérdida o Deterioro u Obsolescencia	-
3.5 Aumento por Insuficiencia de Provisiones	-
3.6 Otros Gastos	-
3.7 Otros Gastos Contables No Presupuestarios	-
4. Total de Gastos Contables	16,001,460



IDEFOMM

Instituto de Desarrollo y
Fortalecimiento Municipal
del Estado de Morelos

Información Presupuestaria

CUENTA PÚBLICA ANUAL
INSTITUTO DE DESARROLLO Y FORTALECIMIENTO
MUNICIPAL DEL ESTADO DE MORELOS
ENERO - DICIEMBRE

2021



Concepto	Estimado / Aprobado	Devengado	Recaudado / Pagado
A. Ingresos Totales (A = A1 + A2 + A3)	14,729,000	16,378,773	16,378,773
<i>A1. Ingresos de Libre Disposición</i>	<i>14,729,000</i>	<i>16,378,773</i>	<i>16,378,773</i>
<i>A2. Transferencias Federales Etiquetadas</i>	-	-	-
<i>A3. Financiamiento Neto</i>	-	-	-
B. Egresos Presupuestarios (B = B1 + B2)	14,729,000	16,378,773	13,530,257
<i>B1. Gasto No Etiquetado (sin incluir Amortización de la Deuda Pública)</i>	<i>14,729,000</i>	<i>16,378,773</i>	<i>13,530,257</i>
<i>B2. Gasto Etiquetado (sin incluir Amortización de la Deuda Pública)</i>	-	-	-
C. Remanentes del Ejercicio Anterior (C = C1 + C2)	-	-	-
<i>C1. Remanentes de Ingresos de Libre Disposición aplicados en el periodo</i>	-	-	-
<i>C2. Remanentes de Transferencias Federales Etiquetadas aplicados en el periodo</i>	-	-	-
I. Balance Presupuestario (I = A - B + C)	-	-	2,848,516
II. Balance Presupuestario sin Financiamiento Neto (II = I - A3)	-	-	2,848,516
III. Balance Presupuestario sin Financiamiento Neto y sin Remanentes del Ejercicio Anterior (III = II - C)	-	-	2,848,516

Concepto	Aprobado	Devengado	Pagado
E. Intereses, Comisiones y Gastos de la Deuda (E = E1 + E2)	-	-	-
<i>E1. Intereses, Comisiones y Gastos de la Deuda con Gasto No Etiquetado</i>	-	-	-
<i>E2. Intereses, Comisiones y Gastos de la Deuda con Gasto Etiquetado</i>	-	-	-
IV. Balance Primario (IV = III + E)	-	-	2,848,516

Concepto	Estimado / Aprobado	Devengado	Recaudado / Pagado
F. Financiamiento (F = F1 + F2)	-	-	-
<i>F1. Financiamiento con Fuente de Pago de Ingresos de Libre Disposición</i>	-	-	-
<i>F2. Financiamiento con Fuente de Pago de Transferencias Federales Etiquetadas</i>	-	-	-
G. Amortización de la Deuda (G = G1 + G2)	-	-	-
<i>G1. Amortización de la Deuda Pública con Gasto No Etiquetado</i>	-	-	-
<i>G2. Amortización de la Deuda Pública con Gasto Etiquetado</i>	-	-	-
A3. Financiamiento Neto (A3 = F - G)	-	-	-

Concepto	Estimado / Aprobado	Devengado	Recaudado / Pagado
<i>A1. Ingresos de Libre Disposición</i>	<i>14,729,000</i>	<i>16,378,773</i>	<i>16,378,773</i>
<i>A3.1 Financiamiento Neto con Fuente de Pago de Ingresos de Libre Disposición (A3.1 = F1 - G1)</i>	-	-	-
<i>F1. Financiamiento con Fuente de Pago de Ingresos de Libre Disposición</i>	-	-	-
<i>G1. Amortización de la Deuda Pública con Gasto No Etiquetado</i>	-	-	-
<i>B1. Gasto No Etiquetado (sin incluir Amortización de la Deuda Pública)</i>	<i>14,729,000</i>	<i>16,378,773</i>	<i>13,530,257</i>
<i>C1. Remanentes de Ingresos de Libre Disposición aplicados en el periodo</i>	-	-	-
V. Balance Presupuestario de Recursos Disponibles (V = A1 + A3.1 - B1 + C1)	-	-	2,848,516
VI. Balance Presupuestario de Recursos Disponibles sin Financiamiento Neto (VI = V - A3.1)	-	-	2,848,516

Concepto	Estimado / Aprobado	Devengado	Recaudado / Pagado
<i>A2. Transferencias Federales Etiquetadas</i>	-	-	-
<i>A3.2 Financiamiento Neto con Fuente de Pago de Transferencias Federales Etiquetadas (A3.2 = F2 - G2)</i>	-	-	-
<i>F2. Financiamiento con Fuente de Pago de Transferencias Federales Etiquetadas</i>	-	-	-
<i>G2. Amortización de la Deuda Pública con Gasto Etiquetado</i>	-	-	-
<i>B2. Gasto Etiquetado (sin incluir Amortización de la Deuda Pública)</i>	-	-	-
<i>C2. Remanentes de Transferencias Federales Etiquetadas aplicados en el periodo</i>	-	-	-
VII. Balance Presupuestario de Recursos Etiquetados (VII = A2 + A3.2 - B2 + C2)	-	-	-
VIII. Balance Presupuestario de Recursos Etiquetados sin Financiamiento Neto (VIII = VII - A3.2)	-	-	-

Rubro de Ingresos	Ingreso					Diferencia (6 = 5 - 1)
	Estimado	Ampliaciones y Reducciones	Modificado	Devengado	Recaudado	
	(1)	(2)	(3 = 1 + 2)	(4)	(5)	
Impuestos	-	-	-	-	-	-
Cuotas y Aportaciones de Seguridad Social	-	-	-	-	-	-
Contribuciones de Mejoras	-	-	-	-	-	-
Derechos	-	-	-	-	-	-
Productos	-	-	-	-	-	-
Aprovechamientos	-	-	-	-	-	-
Ingresos por Venta de Bienes, Prestación de Servicios y Otros Ingresos	-	-	-	-	-	-
Participaciones, Aportaciones, Convenios, Incentivos Derivados de la Colaboración Fiscal y Fondos Distintos de Aportaciones	-	-	-	-	-	-
Transferencias, Asignaciones, Subsidios y Subvenciones, y Pensiones y Jubilaciones	14,729,000	1,649,773	16,378,773	16,378,773	16,378,773	1,649,773
Ingresos Derivados de Financiamientos	-	-	-	-	-	-
Total	14,729,000	1,649,773	16,378,773	16,378,773	16,378,773	1,649,773
Ingresos excedentes						

Estado Analítico de Ingresos Por Fuente de Financiamiento	Ingreso					Diferencia (6 = 5 - 1)
	Estimado	Ampliaciones y Reducciones	Modificado	Devengado	Recaudado	
	(1)	(2)	(3 = 1 + 2)	(4)	(5)	
Ingresos del Poder Ejecutivo Federal o Estatal y de los Municipios	-	-	-	-	-	-
Impuestos	-	-	-	-	-	-
Cuotas y Aportaciones de Seguridad Social	-	-	-	-	-	-
Contribuciones de Mejoras	-	-	-	-	-	-
Derechos	-	-	-	-	-	-
Productos ¹	-	-	-	-	-	-
Aprovechamientos ²	-	-	-	-	-	-
Participaciones, Aportaciones, Convenios, Incentivos Derivados de la Colaboración Fiscal y Fondos Distintos de Aportaciones	-	-	-	-	-	-
Transferencias, Asignaciones, Subsidios y Subvenciones, y Pensiones y Jubilaciones	-	-	-	-	-	-
Ingresos de los Entes Públicos de los Poderes Legislativo y Judicial, de los Órganos Autónomos y del Sector Paraestatal o Paramunicipal, así como de las Empresas Productivas del Estado	14,729,000	1,649,773	16,378,773	16,378,773	16,378,773	1,649,773
Cuotas y Aportaciones de Seguridad Social	-	-	-	-	-	-
Productos ¹	-	-	-	-	-	-
Ingresos por Venta de Bienes, Prestación de Servicios y Otros Ingresos ³	-	-	-	-	-	-
Transferencias, Asignaciones, Subsidios y Subvenciones, y Pensiones y Jubilaciones	14,729,000	1,649,773	16,378,773	16,378,773	16,378,773	1,649,773
Ingresos Derivados de Financiamientos	-	-	-	-	-	-
Ingresos Derivados de Financiamientos	-	-	-	-	-	-
Total	14,729,000	1,649,773	16,378,773	16,378,773	16,378,773	1,649,773
Ingresos excedentes						

¹ Incluye intereses que generan las cuentas bancarias de los entes públicos en productos.

² Incluye donativos en efectivo del Poder Ejecutivo, entre otros aprovechamientos.

³ Se refiere a los ingresos propios obtenidos por los Poderes Legislativo y Judicial, los Órganos Autónomos y las entidades de la administración pública paraestatal y paramunicipal, por sus actividades diversas no inherentes a su operación que generan recursos y que no sean ingresos por venta de bienes o prestación de servicios, tales como donativos en efectivo, entre otros.



Concepto	Ingreso					Diferencia
	Estimado	Ampliaciones/ (Reducciones)	Modificado	Devengado	Recaudado	
Ingresos de Libre Disposición						
<i>Impuestos</i>	-	-	-	-	-	-
<i>Cuotas y Aportaciones de Seguridad Social</i>	-	-	-	-	-	-
<i>Contribuciones de Mejoras</i>	-	-	-	-	-	-
<i>Derechos</i>	-	-	-	-	-	-
<i>Productos</i>	-	-	-	-	-	-
<i>Aprovechamientos</i>	-	-	-	-	-	-
<i>Ingresos por Venta de Bienes y Prestación de Servicios</i>	-	-	-	-	-	-
<i>Participaciones</i>	-	-	-	-	-	-
Fondo General de Participaciones	-	-	-	-	-	-
Fondo de Fomento Municipal	-	-	-	-	-	-
Fondo de Fiscalización y Recaudación	-	-	-	-	-	-
Fondo de Compensación	-	-	-	-	-	-
Fondo de Extracción de Hidrocarburos	-	-	-	-	-	-
Impuesto Especial Sobre Producción y Servicios	-	-	-	-	-	-
0.136% de la Recaudación Federal Participable	-	-	-	-	-	-
3.17% Sobre Extracción de Petróleo	-	-	-	-	-	-
Gasolinas y Diésel	-	-	-	-	-	-
Fondo del Impuesto Sobre la Renta	-	-	-	-	-	-
Fondo de Estabilización de los Ingresos de las Ent. Fed.	-	-	-	-	-	-
<i>Incentivos Derivados de la Colaboración Fiscal</i>	-	-	-	-	-	-
Tenencia o Uso de Vehículos	-	-	-	-	-	-
Fondo de Compensación ISAN	-	-	-	-	-	-
Impuesto Sobre Automóviles Nuevos	-	-	-	-	-	-
Fondo de Compensación de Repecos-Intermedios	-	-	-	-	-	-
Otros Incentivos Económicos	-	-	-	-	-	-
<i>Transferencias y Asignaciones</i>	14,729,000	1,649,773	16,378,773	16,378,773	16,378,773	1,649,773
<i>Convenios</i>	-	-	-	-	-	-
Otros Convenios y Subsidios	-	-	-	-	-	-
<i>Otros Ingresos de Libre Disposición</i>	-	-	-	-	-	-
Participaciones en Ingresos Locales	-	-	-	-	-	-
Otros Ingresos de Libre Disposición	-	-	-	-	-	-
Total de Ingresos de Libre Disposición	14,729,000	1,649,773	16,378,773	16,378,773	16,378,773	1,649,773
Ingresos Excedentes de Ingresos de Libre Disposición						
Transferencias Federales Etiquetadas						
<i>Aportaciones</i>	-	-	-	-	-	-
Fondo de Aport. para la Nómina Educativa y Gto. Op.	-	-	-	-	-	-
Fondo de Aportaciones para los Servicios de Salud	-	-	-	-	-	-
Fondo de Aportaciones para la Infraestructura Social	-	-	-	-	-	-
Fondo de Aport. para el Fortalecimiento de los Municipios y de las Demarcaciones Territoriales del Distrito Federal	-	-	-	-	-	-
Fondo de Aportaciones Múltiples	-	-	-	-	-	-
Fondo de Aport. para la Educación Tec. y de Adultos	-	-	-	-	-	-
Fondo de Aportaciones para la Seguridad Pública de los Estados y del Distrito Federal	-	-	-	-	-	-
Fondo de Aportaciones para el Fortalecimiento de las Entidades Federativas	-	-	-	-	-	-
<i>Convenios</i>	-	-	-	-	-	-
Convenios de Protección Social en Salud	-	-	-	-	-	-
Convenios de Descentralización	-	-	-	-	-	-
Convenios de Reasignación	-	-	-	-	-	-
Otros Convenios y Subsidios	-	-	-	-	-	-
<i>Fondos Distintos de Aportaciones</i>	-	-	-	-	-	-
Fondo para Entidades Federativas y Municipios Productores de Hidrocarburos	-	-	-	-	-	-
Fondo Minero	-	-	-	-	-	-
<i>Transferencias, Asignaciones, Subsidios y Subvenciones, y Pensiones y Jubilaciones</i>	-	-	-	-	-	-
<i>Otras Transferencias Federales Etiquetadas</i>	-	-	-	-	-	-
Total de Transferencias Federales Etiquetadas	-	-	-	-	-	-
Ingresos Derivados de Financiamientos						
<i>Ingresos Derivados de Financiamientos</i>	-	-	-	-	-	-
Total de Ingresos	14,729,000	1,649,773	16,378,773	16,378,773	16,378,773	1,649,773
Datos Informativos						
1. Ingresos Derivados de Financiamientos con Fuente de Pago de Ingresos de Libre Disposición	-	-	-	-	-	-
2. Ingresos Derivados de Financiamientos con Fuente de Pago de Transferencias Federales Etiquetadas	-	-	-	-	-	-
3. Ingresos Derivados de Financiamientos	-	-	-	-	-	-



Concepto	Egresos					Subejercicio
	Aprobado	Ampliaciones/ (Reducciones)	Modificado	Devengado	Pagado	
	1	2	3 = (1 + 2)	4	5	
Servicios Personales	9,624,030	-	9,624,030	9,624,030	8,228,158	-
Remuneraciones al Personal de Carácter Permanente	2,058,267	-	2,058,267	2,058,267	2,058,267	-
Remuneraciones al Personal de Carácter Transitorio	-	-	-	-	-	-
Remuneraciones Adicionales y Especiales	6,646,458	-	6,646,458	6,646,458	5,277,985	-
Seguridad Social	491,081	-	491,081	491,081	463,682	-
Otras Prestaciones Sociales y Económicas	428,224	-	428,224	428,224	428,224	-
Previsiones	-	-	-	-	-	-
Pago de Estímulos a Servidores Públicos	-	-	-	-	-	-
Materiales y Suministros	328,853	-	328,853	328,853	328,853	-
Materiales de Admón., Emisión de Doctos. y Artículos Oficiales	115,949	-	115,949	115,949	115,949	-
Alimentos y Utensilios	17,889	-	17,889	17,889	17,889	-
Materias Primas y Materiales de Producción y Comercialización	-	-	-	-	-	-
Materiales y Artículos de Construcción y de Reparación	23,972	-	23,972	23,972	23,972	-
Productos Químicos, Farmacéuticos y de Laboratorio	-	-	-	-	-	-
Combustibles, Lubricantes y Aditivos	135,992	-	135,992	135,992	135,992	-
Vestuario, Blancos, Prendas de Protección y Artículos Deportivos	-	-	-	-	-	-
Materiales y Suministros Para Seguridad	-	-	-	-	-	-
Herramientas, Refacciones y Accesorios Menores	35,051	-	35,051	35,051	35,051	-
Servicios Generales	2,898,806	-	2,898,806	2,898,806	2,895,446	-
Servicios Básicos	44,971	-	44,971	44,971	44,971	-
Servicios de Arrendamiento	57,605	-	57,605	57,605	57,605	-
Servicios Profesionales, Científicos, Técnicos y Otros Servicios	2,503,366	-	2,503,366	2,503,366	2,503,366	-
Servicios Financieros, Bancarios y Comerciales	29,166	-	29,166	29,166	29,166	-
Servicios de Instalación, Reparación, Mantto. y Conservación	51,591	-	51,591	51,591	51,591	-
Servicios de Comunicación Social y Publicidad	-	-	-	-	-	-
Servicios de Traslado y Viáticos	6,029	-	6,029	6,029	6,029	-
Servicios Oficiales	153,783	-	153,783	153,783	153,783	-
Otros Servicios Generales	52,295	-	52,295	52,295	48,935	-
Transferencias, Asignaciones, Subsidios y Otras Ayudas	1,793,935	1,649,773	3,443,708	3,443,708	1,994,424	-
Transferencias Internas y Asignaciones al Sector Público	-	-	-	-	-	-
Transferencias al Resto del Sector Público	-	-	-	-	-	-
Subsidios y Subvenciones	-	-	-	-	-	-
Ayudas Sociales	-	-	-	-	-	-
Pensiones y Jubilaciones	1,793,935	1,649,773	3,443,708	3,443,708	1,994,424	-
Transferencias a Fideicomisos, Mandatos y Otros Análogos	-	-	-	-	-	-
Transferencias a la Seguridad Social	-	-	-	-	-	-
Donativos	-	-	-	-	-	-
Transferencias al Exterior	-	-	-	-	-	-
Bienes Muebles, Inmuebles e Intangibles	83,376	-	83,376	83,376	83,376	-
Mobiliario y Equipo de Administración	83,376	-	83,376	83,376	83,376	-
Mobiliario y Equipo Educativo y Recreativo	-	-	-	-	-	-
Equipo e Instrumental Médico y de Laboratorio	-	-	-	-	-	-
Vehículos y Equipo de Transporte	-	-	-	-	-	-
Equipo de Defensa y Seguridad	-	-	-	-	-	-
Maquinaria, Otros Equipos y Herramientas	-	-	-	-	-	-
Activos Biológicos	-	-	-	-	-	-
Bienes Inmuebles	-	-	-	-	-	-
Activos Intangibles	-	-	-	-	-	-
Inversión Pública	-	-	-	-	-	-
Obra Pública en Bienes de Dominio Público	-	-	-	-	-	-
Obra Pública en Bienes Propios	-	-	-	-	-	-
Proyectos Productivos y Acciones de Fomento	-	-	-	-	-	-
Inversiones Financieras y Otras Provisiones	-	-	-	-	-	-
Inversiones Para el Fomento de Actividades Productivas	-	-	-	-	-	-
Acciones y Participaciones de Capital	-	-	-	-	-	-
Compra de Títulos y Valores	-	-	-	-	-	-
Concesión de Préstamos	-	-	-	-	-	-
Inversiones en Fideicomisos, Mandatos y Otros Análogos	-	-	-	-	-	-
Otras Inversiones Financieras	-	-	-	-	-	-
Provisiones para Contingencias y Otras Erogaciones Especiales	-	-	-	-	-	-
Participaciones y Aportaciones	-	-	-	-	-	-
Participaciones	-	-	-	-	-	-
Aportaciones	-	-	-	-	-	-
Convenios	-	-	-	-	-	-
Deuda Pública	-	-	-	-	-	-
Amortización de la Deuda Pública	-	-	-	-	-	-
Intereses de la Deuda Pública	-	-	-	-	-	-
Comisiones de la Deuda Pública	-	-	-	-	-	-
Gastos de la Deuda Pública	-	-	-	-	-	-
Costo por Coberturas	-	-	-	-	-	-
Apoyos Financieros	-	-	-	-	-	-
Adeudos de Ejercicios Fiscales Anteriores (Adefas)	-	-	-	-	-	-
Total del Gasto	14,729,000	1,649,773	16,378,773	16,378,773	13,530,257	-

Concepto	Egresos					
	Aprobado	Ampliaciones / (Reducciones)	Modificado	Devengado	Pagado	Subejercicio
Gasto No Etiquetado	14,729,000	1,649,773	16,378,773	16,378,773	13,530,257	-
<i>Servicios Personales</i>	<i>9,624,030</i>	-	<i>9,624,030</i>	<i>9,624,030</i>	<i>8,228,158</i>	-
Remuneraciones al Personal de Carácter Permanente	2,058,267	-	2,058,267	2,058,267	2,058,267	-
Remuneraciones al Personal de Carácter Transitorio	-	-	-	-	-	-
Remuneraciones Adicionales y Especiales	6,646,458	-	6,646,458	6,646,458	5,277,985	-
Seguridad Social	491,081	-	491,081	491,081	463,682	-
Otras Prestaciones Sociales y Económicas	428,224	-	428,224	428,224	428,224	-
Previsiones	-	-	-	-	-	-
Pago de Estímulos a Servidores Públicos	-	-	-	-	-	-
<i>Materiales y Suministros</i>	<i>328,853</i>	-	<i>328,853</i>	<i>328,853</i>	<i>328,853</i>	-
Materiales de Admón., Emisión de Doctos. y Art. Oficiales	115,949	-	115,949	115,949	115,949	-
Alimentos y Utensilios	17,889	-	17,889	17,889	17,889	-
Materias Primas y Materiales de Prod. y Comercialización	-	-	-	-	-	-
Materiales y Artículos de Construcción y de Reparación	23,972	-	23,972	23,972	23,972	-
Productos Químicos, Farmacéuticos y de Laboratorio	-	-	-	-	-	-
Combustibles, Lubricantes y Aditivos	135,992	-	135,992	135,992	135,992	-
Vestuario, Blancos, Prendas de Protección y Art. Deportivos	-	-	-	-	-	-
Materiales y Suministros Para Seguridad	-	-	-	-	-	-
Herramientas, Refacciones y Accesorios Menores	35,051	-	35,051	35,051	35,051	-
<i>Servicios Generales</i>	<i>2,898,806</i>	-	<i>2,898,806</i>	<i>2,898,806</i>	<i>2,895,446</i>	-
Servicios Básicos	44,971	-	44,971	44,971	44,971	-
Servicios de Arrendamiento	57,605	-	57,605	57,605	57,605	-
Servicios Profesionales, Científicos, Técnicos y Otros Serv.	2,503,366	-	2,503,366	2,503,366	2,503,366	-
Servicios Financieros, Bancarios y Comerciales	29,166	-	29,166	29,166	29,166	-
Servicios de Instalación, Reparación, Mantto. y Conservación	51,591	-	51,591	51,591	51,591	-
Servicios de Comunicación Social y Publicidad	-	-	-	-	-	-
Servicios de Traslado y Viáticos	6,029	-	6,029	6,029	6,029	-
Servicios Oficiales	153,783	-	153,783	153,783	153,783	-
Otros Servicios Generales	52,295	-	52,295	52,295	48,935	-
<i>Transferencias, Asignaciones, Subsidios y Otras Ayudas</i>	<i>1,793,935</i>	<i>1,649,773</i>	<i>3,443,708</i>	<i>3,443,708</i>	<i>1,994,424</i>	-
Transferencias Internas y Asignaciones al Sector Público	-	-	-	-	-	-
Transferencias al Resto del Sector Público	-	-	-	-	-	-
Subsidios y Subvenciones	-	-	-	-	-	-
Ayudas Sociales	-	-	-	-	-	-
Pensiones y Jubilaciones	1,793,935	1,649,773	3,443,708	3,443,708	1,994,424	-
Transferencias a Fideicomisos, Mandatos y Otros Análogos	-	-	-	-	-	-
Transferencias a la Seguridad Social	-	-	-	-	-	-
Donativos	-	-	-	-	-	-
Transferencias al Exterior	-	-	-	-	-	-
<i>Bienes Muebles, Inmuebles e Intangibles</i>	<i>83,376</i>	-	<i>83,376</i>	<i>83,376</i>	<i>83,376</i>	-
Mobiliario y Equipo de Administración	83,376	-	83,376	83,376	83,376	-
Mobiliario y Equipo Educativo y Recreativo	-	-	-	-	-	-
Equipo e Instrumental Médico y de Laboratorio	-	-	-	-	-	-
Vehículos y Equipo de Transporte	-	-	-	-	-	-
Equipo de Defensa y Seguridad	-	-	-	-	-	-
Maquinaria, Otros Equipos y Herramientas	-	-	-	-	-	-
Activos Biológicos	-	-	-	-	-	-
Bienes Inmuebles	-	-	-	-	-	-
Activos Intangibles	-	-	-	-	-	-
<i>Inversión Pública</i>	-	-	-	-	-	-
Obra Pública en Bienes de Dominio Público	-	-	-	-	-	-
Obra Pública en Bienes Propios	-	-	-	-	-	-
Proyectos Productivos y Acciones de Fomento	-	-	-	-	-	-
<i>Inversiones Financieras y Otras Provisiones</i>	-	-	-	-	-	-
Inversiones Para el Fomento de Actividades Productivas	-	-	-	-	-	-
Acciones y Participaciones de Capital	-	-	-	-	-	-
Compra de Títulos y Valores	-	-	-	-	-	-
Concesión de Préstamos	-	-	-	-	-	-
Inversiones en Fideicomisos, Mandatos y Otros Análogos	-	-	-	-	-	-
Fideicomiso de Desastres Naturales (Informativo)	-	-	-	-	-	-
Otras Inversiones Financieras	-	-	-	-	-	-
Provisiones para Contingencias y Otras Erogaciones Especiales	-	-	-	-	-	-
<i>Participaciones y Aportaciones</i>	-	-	-	-	-	-
Participaciones	-	-	-	-	-	-
Aportaciones	-	-	-	-	-	-
Convenios	-	-	-	-	-	-
<i>Deuda Pública</i>	-	-	-	-	-	-
Amortización de la Deuda Pública	-	-	-	-	-	-
Intereses de la Deuda Pública	-	-	-	-	-	-
Comisiones de la Deuda Pública	-	-	-	-	-	-
Gastos de la Deuda Pública	-	-	-	-	-	-
Costo por Coberturas	-	-	-	-	-	-
Apoyos Financieros	-	-	-	-	-	-
Adeudos de Ejercicios Fiscales Anteriores (Adefas)	-	-	-	-	-	-

Concepto	Aprobado	Egresos					Subejercicio
		Ampliaciones / (Reducciones)	Modificado	Devengado	Pagado		
Gasto Etiquetado	-	-	-	-	-	-	-
<i>Servicios Personales</i>	-	-	-	-	-	-	-
Remuneraciones al Personal de Carácter Permanente	-	-	-	-	-	-	-
Remuneraciones al Personal de Carácter Transitorio	-	-	-	-	-	-	-
Remuneraciones Adicionales y Especiales	-	-	-	-	-	-	-
Seguridad Social	-	-	-	-	-	-	-
Otras Prestaciones Sociales y Económicas	-	-	-	-	-	-	-
Previsiones	-	-	-	-	-	-	-
Pago de Estímulos a Servidores Públicos	-	-	-	-	-	-	-
<i>Materiales y Suministros</i>	-	-	-	-	-	-	-
Materiales de Admón., Emisión de Doctos. y Art. Oficiales	-	-	-	-	-	-	-
Alimentos y Utensilios	-	-	-	-	-	-	-
Materias Primas y Materiales de Prod. y Comercialización	-	-	-	-	-	-	-
Materiales y Artículos de Construcción y de Reparación	-	-	-	-	-	-	-
Productos Químicos, Farmacéuticos y de Laboratorio	-	-	-	-	-	-	-
Combustibles, Lubricantes y Aditivos	-	-	-	-	-	-	-
Vestuario, Blancos, Prendas de Protección y Art. Deportivos	-	-	-	-	-	-	-
Materiales y Suministros Para Seguridad	-	-	-	-	-	-	-
Herramientas, Refacciones y Accesorios Menores	-	-	-	-	-	-	-
<i>Servicios Generales</i>	-	-	-	-	-	-	-
Servicios Básicos	-	-	-	-	-	-	-
Servicios de Arrendamiento	-	-	-	-	-	-	-
Servicios Profesionales, Científicos, Técnicos y Otros Serv.	-	-	-	-	-	-	-
Servicios Financieros, Bancarios y Comerciales	-	-	-	-	-	-	-
Servicios de Instalación, Reparación, Mantto. y Conservación	-	-	-	-	-	-	-
Servicios de Comunicación Social y Publicidad	-	-	-	-	-	-	-
Servicios de Traslado y Viáticos	-	-	-	-	-	-	-
Servicios Oficiales	-	-	-	-	-	-	-
Otros Servicios Generales	-	-	-	-	-	-	-
<i>Transferencias, Asignaciones, Subsidios y Otras Ayudas</i>	-	-	-	-	-	-	-
Transferencias Internas y Asignaciones al Sector Público	-	-	-	-	-	-	-
Transferencias al Resto del Sector Público	-	-	-	-	-	-	-
Subsidios y Subvenciones	-	-	-	-	-	-	-
Ayudas Sociales	-	-	-	-	-	-	-
Pensiones y Jubilaciones	-	-	-	-	-	-	-
Transferencias a Fideicomisos, Mandatos y Otros Análogos	-	-	-	-	-	-	-
Transferencias a la Seguridad Social	-	-	-	-	-	-	-
Donativos	-	-	-	-	-	-	-
Transferencias al Exterior	-	-	-	-	-	-	-
<i>Bienes Muebles, Inmuebles e Intangibles</i>	-	-	-	-	-	-	-
Mobiliario y Equipo de Administración	-	-	-	-	-	-	-
Mobiliario y Equipo Educativo y Recreativo	-	-	-	-	-	-	-
Equipo e Instrumental Médico y de Laboratorio	-	-	-	-	-	-	-
Vehículos y Equipo de Transporte	-	-	-	-	-	-	-
Equipo de Defensa y Seguridad	-	-	-	-	-	-	-
Maquinaria, Otros Equipos y Herramientas	-	-	-	-	-	-	-
Activos Biológicos	-	-	-	-	-	-	-
Bienes Inmuebles	-	-	-	-	-	-	-
Activos Intangibles	-	-	-	-	-	-	-
<i>Inversión Pública</i>	-	-	-	-	-	-	-
Obra Pública en Bienes de Dominio Público	-	-	-	-	-	-	-
Obra Pública en Bienes Propios	-	-	-	-	-	-	-
Proyectos Productivos y Acciones de Fomento	-	-	-	-	-	-	-
<i>Inversiones Financieras y Otras Provisiones</i>	-	-	-	-	-	-	-
Inversiones Para el Fomento de Actividades Productivas	-	-	-	-	-	-	-
Acciones y Participaciones de Capital	-	-	-	-	-	-	-
Compra de Títulos y Valores	-	-	-	-	-	-	-
Concesión de Préstamos	-	-	-	-	-	-	-
Inversiones en Fideicomisos, Mandatos y Otros Análogos	-	-	-	-	-	-	-
Fideicomiso de Desastres Naturales (Informativo)	-	-	-	-	-	-	-
Otras Inversiones Financieras	-	-	-	-	-	-	-
Provisiones para Contingencias y Otras Erogaciones Especiales	-	-	-	-	-	-	-
<i>Participaciones y Aportaciones</i>	-	-	-	-	-	-	-
Participaciones	-	-	-	-	-	-	-
Aportaciones	-	-	-	-	-	-	-
Convenios	-	-	-	-	-	-	-
<i>Deuda Pública</i>	-	-	-	-	-	-	-
Amortización de la Deuda Pública	-	-	-	-	-	-	-
Intereses de la Deuda Pública	-	-	-	-	-	-	-
Comisiones de la Deuda Pública	-	-	-	-	-	-	-
Gastos de la Deuda Pública	-	-	-	-	-	-	-
Costo por Coberturas	-	-	-	-	-	-	-
Apoyos Financieros	-	-	-	-	-	-	-
Adeudos de Ejercicios Fiscales Anteriores (Adefas)	-	-	-	-	-	-	-
Total de Egresos	14,729,000	1,649,773	16,378,773	16,378,773	13,530,257	-	-



Concepto	Egresos					Subejercicio
	Aprobado	Ampliaciones/ (Reducciones)	Modificado	Devengado	Pagado	
	1	2	3 = (1 + 2)	4	5	
	6 = (3 - 4)					
Jefatura de la Oficina de la Gobernatura del Estado	-	-	-	-	-	-
Secretaría de Gobierno	-	-	-	-	-	-
Secretaría de Hacienda	-	-	-	-	-	-
Secretaría de Desarrollo Económico y del Trabajo	-	-	-	-	-	-
Secretaría de Desarrollo Agropecuario	-	-	-	-	-	-
Secretaría de Obras Públicas	-	-	-	-	-	-
Secretaría de Educación	-	-	-	-	-	-
Secretaría de Salud	-	-	-	-	-	-
Secretaría de Administración	-	-	-	-	-	-
Secretaría de la Contraloría	-	-	-	-	-	-
Secretaría de Turismo y Cultura	-	-	-	-	-	-
Secretaría de Desarrollo Social	-	-	-	-	-	-
Secretaría de Desarrollo Sustentable	-	-	-	-	-	-
Secretaría de Movilidad y Transporte	-	-	-	-	-	-
Comisión Estatal de Seguridad Pública	-	-	-	-	-	-
Consejería Jurídica	-	-	-	-	-	-
Gastos Institucionales	-	-	-	-	-	-
Total del Gasto	-	-	-	-	-	-

INSTITUTO DE DESARROLLO Y FORTALECIMIENTO MUNICIPAL DEL ESTADO DE MORELOS
Estado Analítico del Ejercicio del Presupuesto de Egresos
Clasificación Administrativa
Del 1 de enero al 31 de diciembre de 2021

Concepto	Egresos					Subejercicio
	Aprobado	Ampliaciones/ (Reducciones)	Modificado	Devengado	Pagado	
	1	2	3 = (1 + 2)	4	5	
	6 = (3 - 4)					
Poder Ejecutivo	-	-	-	-	-	-
Poder Legislativo	-	-	-	-	-	-
Poder Judicial	-	-	-	-	-	-
Organismos Autónomos	14,729,000	1,649,773	16,378,773	16,378,773	13,530,257	-
Poder Ejecutivo de los Municipios	-	-	-	-	-	-
Total del Gasto	14,729,000	1,649,773	16,378,773	16,378,773	13,530,257	-

Sector Paraestatal del Gobierno del Estado de Morelos
Estado Analítico del Ejercicio del Presupuesto de Egresos
Clasificación Administrativa
Del 1 de enero al 31 de diciembre de 2021

Concepto	Egresos					Subejercicio
	Aprobado	Ampliaciones/ (Reducciones)	Modificado	Devengado	Pagado	
	1	2	3 = (1 + 2)	4	5	
	6 = (3 - 4)					
Entidades Paraestatales y Fideicomisos No Empresariales y No Financieros	-	-	-	-	-	-
Instituciones Públicas de la Seguridad Social	-	-	-	-	-	-
Entidades Paraestatales Empresariales No Financieras con Participación Estatal Mayoritaria	-	-	-	-	-	-
Fideicomisos Empresariales No Financieros con Participación Estatal Mayoritaria	-	-	-	-	-	-
Entidades Paraestatales Empresariales Financieras Monetarias con Participación Estatal Mayoritaria	-	-	-	-	-	-
Entidades Paraestatales Empresariales Financieras No Monetarias con Participación Estatal Mayoritaria	-	-	-	-	-	-
Fideicomisos Financieros Públicos con Participación Estatal Mayoritaria	-	-	-	-	-	-
Total del Gasto	-	-	-	-	-	-

Concepto	Egresos					Subejercicio
	Aprobado	Ampliaciones/ (Reducciones)	Modificado	Devengado	Pagado	
Gasto No Etiquetado	14,729,000	1,649,773	16,378,773	16,378,773	13,530,257	-
Jefatura de la Oficina de la Gubernatura del Estado	-	-	-	-	-	-
Secretaría de Gobierno	-	-	-	-	-	-
Secretaría de Hacienda	-	-	-	-	-	-
Secretaría de Desarrollo Económico y del Trabajo	-	-	-	-	-	-
Secretaría de Desarrollo Agropecuario	-	-	-	-	-	-
Secretaría de Obras Públicas	-	-	-	-	-	-
Secretaría de Educación	-	-	-	-	-	-
Secretaría de Salud	-	-	-	-	-	-
Secretaría de Administración	-	-	-	-	-	-
Secretaría de la Contraloría	-	-	-	-	-	-
Secretaría de Turismo y Cultura	-	-	-	-	-	-
Secretaría de Desarrollo Social	-	-	-	-	-	-
Secretaría de Desarrollo Sustentable	-	-	-	-	-	-
Secretaría de Movilidad y Transporte	-	-	-	-	-	-
Comisión Estatal de Seguridad Pública	-	-	-	-	-	-
Consejería Jurídica	-	-	-	-	-	-
Gastos Institucionales	-	-	-	-	-	-
Poder Legislativo	-	-	-	-	-	-
Poder Judicial	-	-	-	-	-	-
Organismos Autónomos	14,729,000	1,649,773	16,378,773	16,378,773	13,530,257	-
Entidades Paraestatales y Fideicomisos No Empresariales y No Financieros	-	-	-	-	-	-
Entidades Paraestatales Empresariales No Financieras con Participación Estatal Mayoritaria	-	-	-	-	-	-
Poder Ejecutivo de los Municipios	-	-	-	-	-	-
Gasto Etiquetado	-	-	-	-	-	-
Jefatura de la Oficina de la Gubernatura del Estado	-	-	-	-	-	-
Secretaría de Gobierno	-	-	-	-	-	-
Secretaría de Hacienda	-	-	-	-	-	-
Secretaría de Desarrollo Económico y del Trabajo	-	-	-	-	-	-
Secretaría de Desarrollo Agropecuario	-	-	-	-	-	-
Secretaría de Obras Públicas	-	-	-	-	-	-
Secretaría de Educación	-	-	-	-	-	-
Secretaría de Salud	-	-	-	-	-	-
Secretaría de Administración	-	-	-	-	-	-
Secretaría de la Contraloría	-	-	-	-	-	-
Secretaría de Turismo y Cultura	-	-	-	-	-	-
Secretaría de Desarrollo Social	-	-	-	-	-	-
Secretaría de Desarrollo Sustentable	-	-	-	-	-	-
Secretaría de Movilidad y Transporte	-	-	-	-	-	-
Comisión Estatal de Seguridad Pública	-	-	-	-	-	-
Consejería Jurídica	-	-	-	-	-	-
Gastos Institucionales	-	-	-	-	-	-
Poder Legislativo	-	-	-	-	-	-
Poder Judicial	-	-	-	-	-	-
Organismos Autónomos	-	-	-	-	-	-
Entidades Paraestatales y Fideicomisos No Empresariales y No Financieros	-	-	-	-	-	-
Entidades Paraestatales Empresariales No Financieras con Participación Estatal Mayoritaria	-	-	-	-	-	-
Poder Ejecutivo de los Municipios	-	-	-	-	-	-
Total de Egresos	14,729,000	1,649,773	16,378,773	16,378,773	13,530,257	-



Concepto	Egresos					Subejercicio
	Aprobado	Ampliaciones/ (Reducciones)	Modificado	Devengado	Pagado	
	1	2	3 = (1 + 2)	4	5	
Gobierno	14,729,000	1,649,773	16,378,773	16,378,773	13,530,257	-
Legislación	-	-	-	-	-	-
Justicia	-	-	-	-	-	-
Coordinación de la Política de Gobierno	14,729,000	1,649,773	16,378,773	16,378,773	13,530,257	-
Relaciones Exteriores	-	-	-	-	-	-
Asuntos Financieros y Hacendarios	-	-	-	-	-	-
Seguridad Nacional	-	-	-	-	-	-
Asuntos de Orden Público y de Seguridad Interior	-	-	-	-	-	-
Otros Servicios Generales	-	-	-	-	-	-
Desarrollo Social	-	-	-	-	-	-
Protección Ambiental	-	-	-	-	-	-
Vivienda y Servicios a la Comunidad	-	-	-	-	-	-
Salud	-	-	-	-	-	-
Recreación, Cultura y Otras Manifestaciones Sociales	-	-	-	-	-	-
Educación	-	-	-	-	-	-
Protección Social	-	-	-	-	-	-
Otros Asuntos Sociales	-	-	-	-	-	-
Desarrollo Económico	-	-	-	-	-	-
Asuntos Económicos, Comerciales y Laborales en General	-	-	-	-	-	-
Agropecuaria, Silvicultura, Pesca y Caza	-	-	-	-	-	-
Combustibles y Energía	-	-	-	-	-	-
Minería, Manufacturas y Construcción	-	-	-	-	-	-
Transporte	-	-	-	-	-	-
Comunicaciones	-	-	-	-	-	-
Turismo	-	-	-	-	-	-
Ciencia, Tecnología e Innovación	-	-	-	-	-	-
Otras Industrias y Otros Asuntos Económicos	-	-	-	-	-	-
Otras no Clasificadas en Funciones Anteriores	-	-	-	-	-	-
Transacciones de la Deuda Pública / Costo Financiero de la Deuda	-	-	-	-	-	-
Transferencias, Participaciones y Aportaciones entre Diferentes Niveles y Ordenes de Gobierno	-	-	-	-	-	-
Saneamiento del Sistema Financiero	-	-	-	-	-	-
Adeudos de Ejercicios Fiscales Anteriores	-	-	-	-	-	-
Total del Gasto	14,729,000	1,649,773	16,378,773	16,378,773	13,530,257	-



Concepto	Egresos					Subejercicio
	Aprobado	Ampliaciones/ (Reducciones)	Modificado	Devengado	Pagado	
Gasto No Etiquetado	14,729,000	1,649,773	16,378,773	16,378,773	13,530,257	-
<i>Gobierno</i>	<i>14,729,000</i>	<i>1,649,773</i>	<i>16,378,773</i>	<i>16,378,773</i>	<i>13,530,257</i>	-
Legislación	-	-	-	-	-	-
Justicia	-	-	-	-	-	-
Coordinación de la Política de Gobierno	14,729,000	1,649,773	16,378,773	16,378,773	13,530,257	-
Relaciones Exteriores	-	-	-	-	-	-
Asuntos Financieros y Hacendarios	-	-	-	-	-	-
Seguridad Nacional	-	-	-	-	-	-
Asuntos de Orden Público y de Seguridad Interior	-	-	-	-	-	-
Otros Servicios Generales	-	-	-	-	-	-
<i>Desarrollo Social</i>	-	-	-	-	-	-
Protección Ambiental	-	-	-	-	-	-
Vivienda y Servicios a la Comunidad	-	-	-	-	-	-
Salud	-	-	-	-	-	-
Recreación, Cultura y Otras Manifestaciones Sociales	-	-	-	-	-	-
Educación	-	-	-	-	-	-
Protección Social	-	-	-	-	-	-
Otros Asuntos Sociales	-	-	-	-	-	-
<i>Desarrollo Económico</i>	-	-	-	-	-	-
Asuntos Económicos, Comerciales y Laborales en Gral.	-	-	-	-	-	-
Agropecuaria, Silvicultura, Pesca y Caza	-	-	-	-	-	-
Combustibles y Energía	-	-	-	-	-	-
Minería, Manufacturas y Construcción	-	-	-	-	-	-
Transporte	-	-	-	-	-	-
Comunicaciones	-	-	-	-	-	-
Turismo	-	-	-	-	-	-
Ciencia, Tecnología e Innovación	-	-	-	-	-	-
Otras Industrias y Otros Asuntos Económicos	-	-	-	-	-	-
<i>Otras no Clasificadas en Funciones Anteriores</i>	-	-	-	-	-	-
Transacciones de la Deuda Pública / Costo Financiero de la Deuda	-	-	-	-	-	-
Transferencias, Participaciones y Aportaciones entre Diferentes Niveles y Ordenes de Gobierno	-	-	-	-	-	-
Saneamiento del Sistema Financiero	-	-	-	-	-	-
Adeudos de Ejercicios Fiscales Anteriores	-	-	-	-	-	-
Gasto Etiquetado	-	-	-	-	-	-
<i>Gobierno</i>	-	-	-	-	-	-
Legislación	-	-	-	-	-	-
Justicia	-	-	-	-	-	-
Coordinación de la Política de Gobierno	-	-	-	-	-	-
Relaciones Exteriores	-	-	-	-	-	-
Asuntos Financieros y Hacendarios	-	-	-	-	-	-
Seguridad Nacional	-	-	-	-	-	-
Asuntos de Orden Público y de Seguridad Interior	-	-	-	-	-	-
Otros Servicios Generales	-	-	-	-	-	-
<i>Desarrollo Social</i>	-	-	-	-	-	-
Protección Ambiental	-	-	-	-	-	-
Vivienda y Servicios a la Comunidad	-	-	-	-	-	-
Salud	-	-	-	-	-	-
Recreación, Cultura y Otras Manifestaciones Sociales	-	-	-	-	-	-
Educación	-	-	-	-	-	-
Protección Social	-	-	-	-	-	-
Otros Asuntos Sociales	-	-	-	-	-	-
<i>Desarrollo Económico</i>	-	-	-	-	-	-
Asuntos Económicos, Comerciales y Laborales en Gral.	-	-	-	-	-	-
Agropecuaria, Silvicultura, Pesca y Caza	-	-	-	-	-	-
Combustibles y Energía	-	-	-	-	-	-
Minería, Manufacturas y Construcción	-	-	-	-	-	-
Transporte	-	-	-	-	-	-
Comunicaciones	-	-	-	-	-	-
Turismo	-	-	-	-	-	-
Ciencia, Tecnología e Innovación	-	-	-	-	-	-
Otras Industrias y Otros Asuntos Económicos	-	-	-	-	-	-
<i>Otras no Clasificadas en Funciones Anteriores</i>	-	-	-	-	-	-
Transacciones de la Deuda Pública / Costo Financiero de la Deuda	-	-	-	-	-	-
Transferencias, Participaciones y Aportaciones entre Diferentes Niveles y Ordenes de Gobierno	-	-	-	-	-	-
Saneamiento del Sistema Financiero	-	-	-	-	-	-
Adeudos de Ejercicios Fiscales Anteriores	-	-	-	-	-	-
Total del Egresos	14,729,000	1,649,773	16,378,773	16,378,773	13,530,257	-



IDEFOMM
Instituto de Desarrollo y Fortalecimiento Municipal del Estado de Morelos

Cuenta Pública Anual 2021
INSTITUTO DE DESARROLLO Y FORTALECIMIENTO MUNICIPAL DEL ESTADO DE MORELOS
Estado Analítico del Ejercicio del Presupuesto de Egresos Detallado - LDF
Clasificación de Servicios Personales por Categoría
Del 1 de enero al 31 de diciembre de 2021
(Pesos)



MORELOS

Concepto	Egresos					Subejercicio
	Aprobado	Ampliaciones/ (Reducciones)	Modificado	Devengado	Pagado	
Gasto No Etiquetado	9,624,030	-	9,624,030	9,624,030	8,228,158	-
Personal Administrativo y de Servicio Público	9,624,030	-	9,624,030	9,624,030	8,228,158	-
Magisterio	-	-	-	-	-	-
Servicios de Salud	-	-	-	-	-	-
Personal Administrativo	-	-	-	-	-	-
Personal Médico, Paramédico y afín	-	-	-	-	-	-
Seguridad Pública	-	-	-	-	-	-
Gastos Asociados a la Implementación de Nuevas Leyes Fed. o Reformas a las Mismas	-	-	-	-	-	-
Nombre del Programa o Ley 1	-	-	-	-	-	-
Nombre del Programa o Ley 2	-	-	-	-	-	-
Sentencias Laborales Definitivas	-	-	-	-	-	-
Gasto Etiquetado	-	-	-	-	-	-
Personal Administrativo y de Servicio Público	-	-	-	-	-	-
Magisterio	-	-	-	-	-	-
Servicios de Salud	-	-	-	-	-	-
Personal Administrativo	-	-	-	-	-	-
Personal Médico, Paramédico y afín	-	-	-	-	-	-
Seguridad Pública	-	-	-	-	-	-
Gastos Asociados a la Implementación de Nuevas Leyes Fed. o Reformas a las Mismas	-	-	-	-	-	-
Nombre del Programa o Ley 1	-	-	-	-	-	-
Nombre del Programa o Ley 2	-	-	-	-	-	-
Sentencias Laborales Definitivas	-	-	-	-	-	-
Total del Gasto en Servicios Personales	9,624,030	-	9,624,030	9,624,030	8,228,158	-



IDEFOMM
Instituto de Desarrollo y Fortalecimiento Municipal del Estado de Morelos

Cuenta Pública Anual 2021
INSTITUTO DE DESARROLLO Y FORTALECIMIENTO MUNICIPAL DEL ESTADO DE MORELOS
Estado Analítico del Ejercicio del Presupuesto de Egresos
Clasificación Económica (por Tipo de Gasto)
Del 1 de enero al 31 de diciembre de 2021
(Pesos)



MORELOS

Concepto	Egresos					Subejercicio
	Aprobado 1	Ampliaciones/ (Reducciones) 2	Modificado 3 = (1 + 2)	Devengado 4	Pagado 5	
Gasto Corriente	12,851,689	-	12,851,689	12,851,689	11,452,457	-
Gasto de Capital	83,376	-	83,376	83,376	83,376	-
Amortización de la Deuda y Disminución de Pasivos	-	-	-	-	-	-
Pensiones y Jubilaciones	1,793,935	1,649,773	3,443,708	3,443,708	1,994,424	-
Participaciones	-	-	-	-	-	-
Total del Gasto	14,729,000	1,649,773	16,378,773	16,378,773	13,530,257	-



IDEFOMM

Instituto de Desarrollo y
Fortalecimiento Municipal
del Estado de Morelos

Información Programática

CUENTA PÚBLICA ANUAL
INSTITUTO DE DESARROLLO Y FORTALECIMIENTO
MUNICIPAL DEL ESTADO DE MORELOS
ENERO - DICIEMBRE

| 2021



IDEFOMM
Instituto de Desarrollo y Fortalecimiento Municipal
del Estado de Morelos

Cuenta Pública Anual 2021
INSTITUTO DE DESARROLLO Y FORTALECIMIENTO MUNICIPAL DEL ESTADO DE MORELOS
Gasto por Categoría Programática
Del 1 de enero al 31 de diciembre de 2021
(Pesos)



MORELOS

Concepto	Egresos					Subejercicio
	Aprobado	Ampliaciones/ (Reducciones)	Modificado	Devengado	Pagado	
	1	2	3 = (1 + 2)	4	5	6 = (3 - 4)
Programas						
Subsidios: Sector Social y Privado o Ent. Federativas y Municipios	-	-	-	-	-	-
Sujetos a Reglas de Operación	-	-	-	-	-	-
Otros Subsidios	-	-	-	-	-	-
Desempeño de las Funciones	14,729,000	1,649,773	16,378,773	16,378,773	13,530,257	-
Prestación de Servicios Públicos	-	-	-	-	-	-
Provisión de Bienes Públicos	-	-	-	-	-	-
Planeación, Seguimiento y Evaluación de Políticas Públicas	14,729,000	1,649,773	16,378,773	16,378,773	13,530,257	-
Promoción y Fomento	-	-	-	-	-	-
Regulación y Supervisión	-	-	-	-	-	-
Funciones de las Fuerzas Armadas (Únicamente Gobierno Federal)	-	-	-	-	-	-
Específicos	-	-	-	-	-	-
Proyectos de Inversión	-	-	-	-	-	-
Administrativos y de Apoyo	-	-	-	-	-	-
Apoyo al Proceso Presupuestario y para Mejorar la Eficiencia Institucional	-	-	-	-	-	-
Apoyo a la Función Pública y al Mejoramiento de la Gestión	-	-	-	-	-	-
Operaciones Ajenas	-	-	-	-	-	-
Compromisos	-	-	-	-	-	-
Obligaciones de Cumplimiento de Resolución Jurisdiccional	-	-	-	-	-	-
Desastres Naturales	-	-	-	-	-	-
Obligaciones	-	-	-	-	-	-
Pensiones y Jubilaciones	-	-	-	-	-	-
Aportaciones a la Seguridad Social	-	-	-	-	-	-
Aportaciones a Fondos de Estabilización	-	-	-	-	-	-
Aportaciones a Fondos de Inversión y Reestructura de Pensiones	-	-	-	-	-	-
Programas de Gasto Federalizado (Gobierno Federal)	-	-	-	-	-	-
Gasto Federalizado	-	-	-	-	-	-
Participaciones a Entidades Federativas y Municipios	-	-	-	-	-	-
Costo financiero, deuda o apoyos a deudores y ahorradores de la banca	-	-	-	-	-	-
Adeudos de ejercicios fiscales anteriores	-	-	-	-	-	-
Total del Gasto	14,729,000	1,649,773	16,378,773	16,378,773	13,530,257	-



Cuenta Pública Anual 2021
INSTITUTO DE DESARROLLO Y FORTALECIMIENTO MUNICIPAL DEL ESTADO DE MORELOS
Indicadores de Postura Fiscal
Del 1 de enero al 31 de diciembre de 2021
(Pesos)



MORELOS

Concepto	Estimado	Devengado	Pagado ³
I. Ingresos Presupuestarios (I=1+2)	14,729,000	16,378,773	16,378,773
1. Ingresos del Gobierno de la Entidad Federativa 1	-	-	-
2. Ingresos del Sector Paraestatal 1	14,729,000	16,378,773	16,378,773
II. Egresos Presupuestarios (II=3+4)	14,729,000	16,378,773	13,530,257
3. Egresos del Gobierno de la Entidad Federativa 2	14,729,000	16,378,773	13,530,257
4. Egresos del Sector Paraestatal 2	-	-	-
III. Balance Presupuestario (Superávit o Déficit) (III = I - II)	-	-	2,848,516

Concepto	Estimado	Devengado	Pagado ³
III. Balance presupuestario (Superávit o Déficit)	-	-	2,848,516
IV. Intereses, Comisiones y Gastos de la Deuda	-	-	-
V. Balance Primario (Superávit o Déficit) (V= III - IV)	-	-	2,848,516

Concepto	Estimado	Devengado	Pagado ³
A. Financiamiento	-	-	-
B. Amortización de la deuda	-	-	-
C. Endeudamiento ó desendeudamiento (C = A - B)	-	-	-

1 Los Ingresos que se presentan son los ingresos presupuestarios totales sin incluir los ingresos por financiamientos. Los Ingresos del Gobierno de la Entidad Federativa corresponden a los del Poder Ejecutivo, Legislativo Judicial y Autónomos.

2 Los egresos que se presentan son los egresos presupuestarios totales sin incluir los egresos por amortización. Los egresos del Gobierno de la Entidad Federativa corresponden a los del Poder Ejecutivo, Legislativo, Judicial y Órganos Autónomos.

3 Para Ingresos se reportan los ingresos recaudados; para egresos se reportan los egresos pagados.



IDEFOMM

Instituto de Desarrollo y
Fortalecimiento Municipal
del Estado de Morelos

Anexos

CUENTA PÚBLICA ANUAL
INSTITUTO DE DESARROLLO Y FORTALECIMIENTO
MUNICIPAL DEL ESTADO DE MORELOS
ENERO - DICIEMBRE

| 2021



MORELOS

Instituto de la Mujer para el Estado de Morelos

CUENTA PÚBLICA ANUAL CONSOLIDADA
ORGANISMOS AUTÓNOMOS
ENERO - DICIEMBRE

2021



Introducción

CUENTA PÚBLICA ANUAL
INSTITUTO DE LA MUJER PARA EL ESTADO DE
MORELOS
ENERO - DICIEMBRE

2021

CUENTA PÚBLICA ANUAL ENERO-DICIEMBRE 2021 INTRODUCCION

En apego a la normatividad establecida por la Ley General de Contabilidad Gubernamental el Instituto de la Mujer para el Estado de Morelos transparenta la Cuenta Pública Anual Armonizada, presenta sus Estados Financieros y demás Información Presupuestaria, Programática y Contable que resulta del registros de sus operaciones por un periodo determinado, misma que tiene como propósito la rendición de cuentas sobre la administración de los ingresos y egresos de los recursos públicos durante un periodo determinado, elaborado conforme a las disposiciones legales, los criterios que marca la Ley General de Contabilidad Gubernamental (LGCG) y las normas y lineamientos de transparencia que emite la federación a través del Consejo Nacional de Armonización Contable (CONAC).

La Cuenta Pública Anual 2021 que se presenta fortalece la cultura de rendición de cuentas y la práctica cotidiana de la transparencia en la gestión pública. En estricto apego a los artículos 8, de la Ley de Fiscalización y Rendición de Cuentas del Estado de Morelos; 52, 53 y 54 de la Ley General de Contabilidad Gubernamental (LGCG), y al Acuerdo por el que se armoniza la estructura de las cuentas públicas emitido por el Consejo Nacional de Armonización Contable (CONAC) y publicado en el Diario Oficial de la Federación el 30 de diciembre de 2013, la Cuenta Pública Anual que se presenta por el periodo comprendido entre el 01 de enero al 31 de diciembre del 2021, obedece a la estructura y contenidos establecidos en los ordenamientos antes señalados.

Los documentos que dan origen a la elaboración de la Cuenta Pública, lo constituyen la Ley de Ingresos y el Presupuesto de Egresos del Gobierno del Estado de Morelos autorizado y publicado en el Periódico Oficial “Tierra y Libertad” mediante periódico número Cinco Mil Ochocientos Noventa y Nueve para el Ejercicio Fiscal 2021, aprobados por la Quincuagésima Cuarta Legislatura del Congreso del Estado Libre y Soberano de Morelos, en ejercicio de las facultades conferidas por la Constitución Política del Estado Libre y Soberano de Morelos, con el siguiente contenido:



*Institución certificada en la Norma Mexicana
NMX-R-025-SCFI-2015 en Igualdad Laboral y
No Discriminación*

Calle Abasolo No. 6 antes 100, esquina con José María Morelos y Pavón
3er. Piso. Despachos del 301 al 311. Edificio “Los Laureles”
Colonia Centro. Cuernavaca, Morelos. C.P. 62000.
Teléfono: 777 173 0066

CUENTA PÚBLICA ANUAL ENERO-DICIEMBRE 2021 INTRODUCCION

I. Información Contable

- a) Estado de Actividades.
- b) Estado de Situación Financiera.
- c) Estado de Situación Financiera Detallado-LDF.
- d) Estado de Cambios en la Situación Financiera.
- e) Estado Analítico del Activo.
- f) Estado Analítico de la Deuda y Otros Pasivos.
- g) Informe Analítico de la Deuda Pública y Otros Pasivos-LDF.
- h) Informe Analítico de Obligaciones diferentes de Financiamientos
- i) Estado de Variación en la Hacienda Pública.
- j) Estado de Flujos de Efectivo.
- k) Informe de Pasivos Contingentes.
- l) Notas a los Estados Financieros.
- m) Conciliación entre los Ingresos Presupuestarios y Contables
- n) Conciliación entre los Egresos Presupuestarios y los Gastos Contables

II. Información Presupuestaria

- a) Balance Presupuestario-LDF.
- b) Estado Analítico de Ingresos.
- c) Estado Analítico de Ingresos Detallado-LDF
- d) Estado Analítico del Ejercicio del Presupuesto de Egresos
 - Clasificación por Objeto del Gasto.
 - Clasificación por Objeto del Gasto-LDF.
 - Clasificación Administrativa.
 - Clasificación Administrativa-LDF.
 - Clasificación Funcional.
 - Clasificación Funcional-LDF.
 - Clasificación de Servicios Personales por Categoría.
 - Clasificación Económica.
- e) Endeudamiento Neto.
- f) Intereses de la Deuda.
- g) Flujo de fondos que resuma todas las operaciones (Formato libre).



CUENTA PÚBLICA ANUAL ENERO-DICIEMBRE 2021 INTRODUCCION

III. Información Programática

- a) Gasto por Categoría Programática.
- b) Indicadores de Postura Fiscal.
- c) Programas y Proyectos de Inversión.
- d) Indicadores de Resultados (Formato libre)

IV. Anexos.

- a) Relación de Bienes Muebles.
- b) Relación de Bienes Inmuebles.
- c) Relación de Cuentas Bancarias Productivas Específicas.
- d) Relación de Esquemas Bursátiles y Coberturas Financieras. (Formato libre)

En la Cuenta Pública Anual 2021 y sus anexos, se presenta información detallada para facilitar el análisis y evaluación de las cifras que la integran, así como el cumplimiento a los objetivos contenidos en los programas, en apego al Presupuesto de Egresos para el ejercicio fiscal 2021. Por lo antes expuesto, se somete al Honorable Congreso del Estado, la Cuenta Pública Anual correspondiente al periodo enero-diciembre del ejercicio fiscal 2021, para su examen y revisión respectiva.





Información Contable

CUENTA PÚBLICA ANUAL
INSTITUTO DE LA MUJER PARA EL ESTADO DE
MORELOS
ENERO - DICIEMBRE

2021

Concepto		2021	2020	Concepto		2021	2020
INGRESOS Y OTROS BENEFICIOS							
<i>Ingresos de la Gestión</i>							
Impuestos		334,021	1,709,104	GASTOS Y OTRAS PÉRDIDAS			
Cuotas y Aportaciones de Seguridad Social		-	-	<i>Gastos de Funcionamiento</i>			
Contribuciones de Mejoras		-	-	Servicios Personales		40,337,869	34,818,895
Derechos		-	-	Materiales y Suministros		14,952,310	12,722,720
Productos		-	-	Servicios Generales		1,370,628	2,010,113
Aprovechamientos		-	-			24,014,931	20,086,062
Ingresos por Venta de Bienes y Prestación de Servicios		334,021	1,709,104			1,508,059	189,944
				<i>Transferencias, Asignaciones, Subsidios y Otras Ayudas</i>			
				Transferencias Internas y Asignaciones al Sector Público		-	-
				Transferencias al Resto del Sector Público		-	-
				Subsidios y Subvenciones		-	-
				Ayudas Sociales		-	-
				Pensiones y Jubilaciones		308,066	168,623
				Transferencias a Fideicomisos, Mandatos y Contratos Análogos		-	-
				Transferencias a la Seguridad Social		-	-
				Donativos		1,199,993	21,321
				Transferencias al Exterior		-	-
Participaciones, Aportaciones, Convenios, Incentivos Derivados de la Colaboración Fiscal y Fondos Distintos de Aportaciones		18,537,443	15,482,766			-	-
Transferencias, Asignaciones, Subsidios y Subvenciones, y Pensiones y Jubilaciones		21,520,000	22,778,463	Participaciones y Aportaciones			
				Participaciones		-	-
				Aportaciones		-	-
				Convenios		-	-
Otros Ingresos y Beneficios		41,765	-			-	-
Ingresos Financieros		41,765	-	Intereses, Comisiones y Otros Gastos de la Deuda Pública			
Incremento por Variación de Inventarios		-	-	Intereses de la Deuda Pública		-	-
Disminución del Exceso de Estimaciones por Pérdida o Deterioro u Obsolescencia		-	-	Comisiones de la Deuda Pública		-	-
Disminución del Exceso de Provisiones		-	-	Gastos de la Deuda Pública		-	-
Otros Ingresos y Beneficios Varios		-	-	Costo por Coberturas		-	-
				Apoyos Financieros		-	-
Total de Ingresos y Otros Beneficios		40,433,229	39,970,333			1,342,299	878,229
				Otros Gastos y Pérdidas Extraordinarias			
				Estimaciones, Depreciaciones, Deterioros, Obsolescencia y Amortizaciones		1,342,299	878,229
				Provisiones		-	-
				Disminución de Inventarios		-	-
				Aumento por Insuficiencia de Estimaciones por Pérdida o Deterioro u Obsolescencia		-	-
				Aumento por Insuficiencia de Provisiones		-	-
				Otros Gastos		-	-
				Inversión Pública			
				Inversión Pública no Capitalizable		-	-
				Total de Gastos y Otras Pérdidas		43,188,227	35,887,068
				Resultados del Ejercicio (Ahorro/Desahorro)		(2,754,998)	4,083,265

Bajo protesta de decir verdad declaramos que los Estados Financieros y sus notas, son razonablemente correctos y son responsabilidad del emisor.

CONCEPTO	Año		CONCEPTO	Año	
	2021	2020		2021	2020
ACTIVO			PASIVO		
Activo Circulante			Pasivo Circulante		
Efectivo y Equivalentes	4,247,870	5,257,652	Cuentas por Pagar a Corto Plazo	1,801,719	-
Derechos a Recibir Efectivo o Equivalentes	552,078	1,675,634	Documentos por Pagar a Corto Plazo	-	-
Derechos a Recibir Bienes o Servicios	30,000	30,000	Porción a Corto Plazo de la Deuda Pública a Largo Plazo	-	-
Inventarios	-	-	Títulos y Valores a Corto Plazo	-	-
Almacenes	-	-	Pasivos Diferidos a Corto Plazo	-	-
Estimación por Pérdida o Deterioro de Activos Circulantes	-	-	Fondos y Bienes de Terceros en Garantía y/o Administración a Corto Plazo	-	-
Otros Activos Circulantes	-	-	Provisiones a Corto Plazo	-	-
Total de Activos Circulantes	4,829,948	6,963,286	Otros Pasivos a Corto Plazo	-	-
Activo No Circulante			Total de Pasivos Circulantes	1,801,719	-
Inversiones Financieras a Largo Plazo	-	-	Pasivo No Circulante		
Derechos a Recibir Efectivo o Equivalentes a Largo Plazo	-	-	Cuentas por Pagar a Largo Plazo	-	2,010,420
Bienes Inmuebles, Infraestructura y Construcciones en Proceso	-	-	Documentos por Pagar a Largo Plazo	-	-
Bienes Muebles	14,033,736	13,543,482	Deuda Pública a Largo Plazo	-	-
Activos Intangibles	366,030	366,030	Pasivos Diferidos a Largo Plazo	-	-
Depreciación, Deterioro y Amortización Acumulada de Bienes	(11,829,967)	(10,487,668)	Fondos y Bienes de Terceros en Garantía y/o en Administración a Largo Plazo	-	5,859
Activos Diferidos	-	-	Provisiones a Largo Plazo	-	-
Estimación por Pérdida o Deterioro de Activos no Circulantes	-	-	Total de Pasivos No Circulantes	-	2,016,279
Otros Activos no Circulantes	-	-	Total del Pasivo	1,801,719	2,016,279
Total de Activos No Circulantes	2,569,799	3,421,844	HACIENDA PÚBLICA / PATRIMONIO		
Total del Activo	7,399,747	10,385,130	Hacienda Pública / Patrimonio Contribuido		
			Aportaciones	-	-
			Donaciones de Capital	-	-
			Actualización de la Hacienda Pública / Patrimonio	-	-
			Hacienda Pública / Patrimonio Generado	5,598,028	8,368,851
			Resultados del Ejercicio (Ahorro / Desahorro)	(2,754,998)	4,083,265
			Resultados de Ejercicios Anteriores	6,559,121	6,575,683
			Revalúos	(2,290,097)	(2,290,097)
			Reservas	4,084,002	-
			Rectificaciones de Resultados de Ejercicios Anteriores	-	-
			Exceso o Insuficiencia en la Actualización de la Hacienda Pública / Patrimonio	-	-
			Resultado por Posición Monetaria	-	-
			Resultado por Tenencia de Activos no Monetarios	-	-
			Total Hacienda Pública / Patrimonio	5,598,028	8,368,851
			Total del Pasivo y Hacienda Pública / Patrimonio	7,399,747	10,385,130

Bajo protesta de decir verdad declaramos que los Estados Financieros y sus notas, son razonablemente correctos y son responsabilidad del emisor.

CONCEPTO	31 de diciembre 2021	31 de diciembre 2020	CONCEPTO	31 de diciembre 2021	31 de diciembre 2020
ACTIVO			PASIVO		
Activo Circulante			Pasivo Circulante		
Efectivo y Equivalentes	4,247,870	5,257,652	Cuentas por Pagar a Corto Plazo	1,801,719	-
Efectivo	4,247,870	5,257,652	Servicios Personales por Pagar a Corto Plazo	1,001,355	-
Bancos/Tesorería	-	-	Proveedores por Pagar a Corto Plazo	32,701	-
Bancos/Dependencias y Otros	-	-	Contratistas por Obras Públicas por Pagar a Corto Plazo	-	-
Inversiones Temporales (Hasta 3 meses)	-	-	Participaciones y Aportaciones por Pagar a Corto Plazo	-	-
Fondos con Afectación Específica	-	-	Transferencias Otorgadas por Pagar a Corto Plazo	29,867	-
Depósitos de Fondos de Terceros en Garantía y/o Admón.	-	-	Int., Comisiones y Otros Gastos de la Deuda Púb. por Pagar a Corto Plazo	-	-
Otros Efectivos y Equivalentes	-	-	Retenciones y Contribuciones por Pagar a Corto Plazo	672,166	-
			Devoluciones de la Ley de Ingresos por Pagar a Corto Plazo	-	-
Derechos a Recibir Efectivo o Equivalentes	552,078	1,675,634	Otras Cuentas por Pagar a Corto Plazo	65,630	-
Inversiones Financieras de Corto Plazo	-	-			
Cuentas por Cobrar a Corto Plazo	544,150	1,675,634	Documentos por Pagar a Corto Plazo	-	-
Deudores Diversos por Cobrar a Corto Plazo	7,319	-	Documentos Comerciales por Pagar a Corto Plazo	-	-
Ingresos por Recuperar a Corto Plazo	609	-	Documentos con Contratistas por Obras Pub. por Pagar a Corto Plazo	-	-
Deudores por Anticipos de la Tesorería a Corto Plazo	-	-	Otros Documentos por Pagar a Corto Plazo	-	-
Préstamos Otorgados a Corto Plazo	-	-			
Otros Derechos a Recibir Efectivo o Equiv. a Corto Plazo	-	-	Porción a Corto Plazo de la Deuda Pública a Largo Plazo	-	-
			Porción a Corto Plazo de la Deuda Pública	-	-
Derechos a Recibir Bienes o Servicios	30,000	30,000	Porción a Corto Plazo de Arrendamiento Financiero	-	-
Ant. a Proveedores por Adq. de Bienes y Prest. de Serv. a Corto Plazo	30,000	30,000			
Ant. a Proveedores por Adq. de Bienes Inm. y Muebles a Corto Plazo	-	-	Títulos y Valores a Corto Plazo	-	-
Ant. a Proveedores por Adq. de Bienes Intangibles a Corto Plazo	-	-			
Anticipo a Contratistas por Obras Públicas a Corto Plazo	-	-	Pasivos Diferidos a Corto Plazo	-	-
Otros Derechos a Recibir Bienes o Servicios a Corto Plazo	-	-	Ingresos Cobrados por Adelantado a Corto Plazo	-	-
			Intereses Cobrados por Adelantado a Corto Plazo	-	-
Inventarios	-	-	Otros Pasivos Diferidos a Corto Plazo	-	-
Inventario de Mercancías para Venta	-	-			
Inventario de Mercancías Terminadas	-	-	Fondos y Bienes de Terceros en Garantía y/o Admón. a C. P.	-	-
Inventario de Mercancías en Proceso de Elaboración	-	-	Fondos en Garantía a Corto Plazo	-	-
Inventario de Materias Primas, Mat. y Suministros para Producción	-	-	Fondos en Administración a Corto Plazo	-	-
Bienes en Tránsito	-	-	Fondos Contingentes a Corto Plazo	-	-
			Fondos de Fideicomisos, Mandatos y Contratos Análogos a Corto Plazo	-	-
Almacenes	-	-	Otros Fondos de Terceros en Garantía y/o Administración a Corto Plazo	-	-
			Valores y Bienes en Garantía a Corto Plazo	-	-
Estimación por Pérdida o Deterioro de Activos Circulantes	-	-			
Est. para Ctas. Incobrables por Derechos a Recibir Efectivo o Equiv.	-	-	Provisiones a Corto Plazo	-	-
Estimación por Deterioro de Inventarios	-	-	Provisión para Demandas y Juicios a Corto Plazo	-	-
			Provisión para Contingencias a Corto Plazo	-	-
Otros Activos Circulantes	-	-	Otras Provisiones a Corto Plazo	-	-
Valores en Garantía	-	-			
Bienes en Garantía (excluye depósitos de fondos)	-	-	Otros Pasivos a Corto Plazo	-	-
Bienes Deriv. de Embargos, Decom., Aseguramientos y Dación en Pago	-	-	Ingresos por Clasificar	-	-
Adquisición con Fondos de Terceros	-	-	Recaudación por Participar	-	-
			Otros Pasivos Circulantes	-	-
Total de Activos Circulantes	4,829,948	6,963,286	Total de Pasivos Circulantes	1,801,719	-

CONCEPTO	31 de diciembre 2021	31 de diciembre 2020	CONCEPTO	31 de diciembre 2021	31 de diciembre 2020
Activo No Circulante			Pasivo No Circulante		
Inversiones Financieras a Largo Plazo	-	-	Cuentas por Pagar a Largo Plazo	-	2,010,420
Derechos a Recibir Efectivo o Equivalentes a Largo Plazo	-	-	Documentos por Pagar a Largo Plazo	-	-
Bienes Inmuebles, Infraestructura y Const. en Proceso	-	-	Deuda Pública a Largo Plazo	-	-
Bienes Muebles	14,033,736	13,543,482	Pasivos Diferidos a Largo Plazo	-	-
Activos Intangibles	366,030	366,030	Fdos. y Bienes de Terceros en Garantía y/o en Admón. a L.P.	-	5,859
Depreciación, Deterioro y Amortización Acumulada de Bienes	(11,829,967)	(10,487,668)	Provisiones a Largo Plazo	-	-
Activos Diferidos	-	-	Total de Pasivos No Circulantes	-	2,016,279
Estimación por Pérdida o Deterioro de Activos no Circulantes	-	-	Total del Pasivo	1,801,719	2,016,279
Otros Activos no Circulantes	-	-	HACIENDA PÚBLICA / PATRIMONIO		
Total de Activos No Circulantes	2,569,799	3,421,844	Hacienda Pública / Patrimonio Contribuido		
Total del Activo	7,399,747	10,385,130	Aportaciones	-	-
			Donaciones de Capital	-	-
			Actualización de la Hacienda Pública / Patrimonio	-	-
			Hacienda Pública / Patrimonio Generado	5,598,028	8,368,851
			Resultados del Ejercicio (Ahorro / Desahorro)	(2,754,998)	4,083,265
			Resultados de Ejercicios Anteriores	6,559,121	6,575,683
			Revalúos	(2,290,097)	(2,290,097)
			Reservas	4,084,002	-
			Rectificaciones de Resultados de Ejercicios Anteriores	-	-
			Exceso o Insuficiencia en la Actualización de la Hacienda Pública / Patrimonio	-	-
			Resultado por Posición Monetaria	-	-
			Resultado por Tenencia de Activos no Monetarios	-	-
			Total Hacienda Pública / Patrimonio	5,598,028	8,368,851
			Total del Pasivo y Hacienda Pública / Patrimonio	7,399,747	10,385,130

Bajo protesta de decir verdad declaramos que los Estados Financieros y sus notas, son razonablemente correctos y son responsabilidad del emisor.

Concepto	Origen	Aplicación	Concepto	Origen	Aplicación
ACTIVO	3,475,637	490,254	PASIVO	1,801,719	2,016,279
<i>Activo Circulante</i>	2,133,338	-	<i>Pasivo Circulante</i>	1,801,719	-
Efectivo y Equivalentes	1,009,782	-	Cuentas por Pagar a Corto Plazo	1,801,719	-
Derechos a Recibir Efectivo o Equivalentes	1,123,556	-	Documentos por Pagar a Corto Plazo	-	-
Derechos a Recibir Bienes o Servicios	-	-	Porción a Corto Plazo de la Deuda Pública a Largo Plazo	-	-
Inventarios	-	-	Títulos y Valores a Corto Plazo	-	-
Almacenes	-	-	Pasivos Diferidos a Corto Plazo	-	-
Estimación por Pérdida o Deterioro de Activos Circulantes	-	-	Fdos. y Bienes de Terceros en Garantía y/o Admón. a C. P.	-	-
Otros Activos Circulantes	-	-	Provisiones a Corto Plazo	-	-
			Otros Pasivos a Corto Plazo	-	-
<i>Activo No Circulante</i>	1,342,299	490,254	<i>Pasivo No Circulante</i>	-	2,016,279
Inversiones Financieras a Largo Plazo	-	-	Cuentas por Pagar a Largo Plazo	-	2,010,420
Derechos a Recibir Efectivo o Equivalentes a Largo Plazo	-	-	Documentos por Pagar a Largo Plazo	-	-
Bienes Inmuebles, Infraestructura y Constr. en Proceso	-	-	Deuda Pública a Largo Plazo	-	-
Bienes Muebles	-	490,254	Pasivos Diferidos a Largo Plazo	-	-
Activos Intangibles	-	-	Fdos. y Bienes de Terceros en Garantía y/o Admón. a L. P.	-	5,859
Depreciación, Deterioro y Amort. Acumulada de Bienes	1,342,299	-	Provisiones a Largo Plazo	-	-
Activos Diferidos	-	-			
Est. por Pérdida o Deterioro de Activos no Circulantes	-	-	HACIENDA PÚBLICA / PATRIMONIO	4,084,002	6,854,825
Otros Activos no Circulantes	-	-	<i>Hacienda Pública / Patrimonio Contribuido</i>	-	-
			Aportaciones	-	-
			Donaciones de Capital	-	-
			Actualización de la Hacienda Pública / Patrimonio	-	-
			<i>Hacienda Pública / Patrimonio Generado</i>	4,084,002	6,854,825
			Resultados del Ejercicio (Ahorro / Desahorro)	-	6,838,263
			Resultados de Ejercicios Anteriores	-	16,562
			Revalúos	-	-
			Reservas	4,084,002	-
			Rectificaciones de Resultados de Ejercicios Anteriores	-	-
			<i>Exceso o Insuficiencia en la Actualización de la Hacienda Pública / Patrimonio</i>	-	-
			Resultado por Posición Monetaria	-	-
			Resultado por Tenencia de Activos no Monetarios	-	-

Bajo protesta de decir verdad declaramos que los Estados Financieros y sus notas, son razonablemente correctos y son responsabilidad del emisor.



MORELOS

Concepto	Saldo Inicial 1	Cargos del Periodo 2	Abonos del Periodo 3	Saldo Final 4 = (1 + 2 - 3)	Variación del Periodo (4 - 1)
ACTIVO	10,385,130	87,248,111	90,233,494	7,399,747	(2,985,383)
<i>Activo Circulante</i>	<i>6,963,286</i>	<i>86,757,416</i>	<i>88,890,754</i>	<i>4,829,948</i>	<i>(2,133,338)</i>
Efectivo y Equivalentes	5,257,652	46,131,885	47,141,667	4,247,870	(1,009,782)
Derechos a Recibir Efectivo o Equivalentes	1,675,634	40,625,531	41,749,087	552,078	(1,123,556)
Derechos a Recibir Bienes o Servicios	30,000	-	-	30,000	-
Inventarios	-	-	-	-	-
Almacenes	-	-	-	-	-
Estimación por Pérdida o Deterioro de Activos Circulantes	-	-	-	-	-
Otros Activos Circulantes	-	-	-	-	-
Activo No Circulante	3,421,844	490,695	1,342,740	2,569,799	(852,045)
Inversiones Financieras a Largo Plazo	-	-	-	-	-
Derechos a Recibir Efectivo o Equivalentes a Largo Plazo	-	-	-	-	-
Bienes Inmuebles, Infraestructura y Constr. en Proceso	-	-	-	-	-
Bienes Muebles	13,543,482	490,695	441	14,033,736	490,254
Activos Intangibles	366,030	-	-	366,030	-
Depreciación, Deterioro y Amort. Acumulada de Bienes	(10,487,668)	-	1,342,299	(11,829,967)	(1,342,299)
Activos Diferidos	-	-	-	-	-
Est. por Pérdida o Deterioro de Activos no Circulantes	-	-	-	-	-
Otros Activos no Circulantes	-	-	-	-	-

Bajo protesta de decir verdad declaramos que los Estados Financieros y sus notas, son razonablemente correctos y son responsabilidad del emisor.

Denominación de las Deudas	Moneda de Contratación	Institución o País Acreedor	Saldo Inicial del Periodo	Saldo Final del Periodo
DEUDA PÚBLICA				
Corto Plazo				
Deuda Interna	Pesos		-	-
Instituciones de Crédito			-	-
Títulos y Valores			-	-
Arrendamientos Financieros			-	-
Deuda Externa	Pesos		-	-
Organismos Financieros Internacionales			-	-
Deuda Bilateral			-	-
Títulos y Valores			-	-
Arrendamientos Financieros			-	-
<i>Subtotal a Corto Plazo</i>			-	-
Largo Plazo				
Deuda Interna	Pesos		-	-
Instituciones de Crédito			-	-
Títulos y Valores			-	-
Arrendamientos Financieros			-	-
Deuda Externa	Pesos		-	-
Organismos Financieros Internacionales			-	-
Deuda Bilateral			-	-
Títulos y Valores			-	-
Arrendamientos Financieros			-	-
<i>Subtotal a Largo Plazo</i>			-	-
Otros Pasivos			2,016,279	1,801,719
Total Deuda y Otros Pasivos			2,016,279	1,801,719

Bajo protesta de decir verdad declaramos que los Estados Financieros y sus notas, son razonablemente correctos y son responsabilidad del emisor.

Denominación de la Deuda Pública y Otros Pasivos	Saldo al 31 de Diciembre de 2020	Disposiciones del Periodo	Amortizaciones del Periodo	Revaluaciones, Reclasificaciones y Otros Ajustes	Saldo Final del Periodo	Pago de Intereses del Periodo	Pago de Comisiones y demás costos asociados durante el Periodo
Deuda Pública	-	-	-	-	-	-	-
Corto Plazo	-	-	-	-	-	-	-
Instituciones de Crédito	-	-	-	-	-	-	-
Títulos y Valores	-	-	-	-	-	-	-
Arrendamientos Financieros	-	-	-	-	-	-	-
Largo Plazo	-	-	-	-	-	-	-
Instituciones de Crédito	-	-	-	-	-	-	-
Títulos y Valores	-	-	-	-	-	-	-
Arrendamientos Financieros	-	-	-	-	-	-	-
Otros Pasivos	2,016,279	-	-	-	1,801,719	-	-
Total de la Deuda Pública y Otros Pasivos	2,016,279	-	-	-	1,801,719	-	-
Deuda Contingente¹ (Informativo)							
Deuda Contingente 1	-	-	-	-	-	-	-
Deuda Contingente 2	-	-	-	-	-	-	-
Deuda Contingente xx	-	-	-	-	-	-	-
Valor de Instrumentos Bono Cupón Cero²							
Instrumento Bono Cupón Cero 1	-	-	-	-	-	-	-
Instrumento Bono Cupón Cero 2	-	-	-	-	-	-	-
Instrumento Bono Cupón Cero 3	-	-	-	-	-	-	-

1 Se refiere a cualquier Financiamiento sin fuente o garantía de pago definida, que sea asumida de manera solidaria o subsidiaria por las Entidades Federativas con sus Municipios, organismos descentralizados y empresas de participación estatal mayoritaria y fideicomisos, locales o municipales, y por los Municipios con sus respectivos organismos descentralizados y empresas de participación municipal mayoritaria.

2 Se refiere al valor del Bono Cupón Cero que respalda el pago de los créditos asociados al mismo (Activo).

Obligaciones a Corto Plazo	Monto Contratado	Plazo Pactado	Tasa de Interés	Comisiones y Costos Relacionados	Tasa Efectiva
Obligaciones a Corto Plazo (Informativo)					
Crédito 1	-	-	-	-	-
Crédito 2	-	-	-	-	-
Crédito xx	-	-	-	-	-

Bajo protesta de decir verdad declaramos que los Estados Financieros y sus notas, son razonablemente correctos y son responsabilidad del emisor.

Denominación de las Obligaciones Diferentes de Financiamiento	Fecha del Contrato	Fecha de inicio de operación del proyecto	Fecha de vencimiento	Monto de la inversión pactado	Plazo pactado	Monto promedio mensual del pago de la contraprestación	Monto promedio mensual del pago de la contraprestación correspondiente al pago de inversión	Monto pagado de la inversión al 31 de diciembre de 2021	Monto pagado de la inversión actualizado al 31 de diciembre de 2021	Saldo pendiente por pagar de la inversión al 31 de diciembre de 2021
Asociaciones Público Privadas (APP' s)				-		-	-	-	-	-
APP 1				-		-	-	-	-	-
APP 2				-		-	-	-	-	-
APP 3				-		-	-	-	-	-
APP xx				-		-	-	-	-	-
Otros Instrumentos				-		-	-	-	-	-
Otro Instrumento 1				-		-	-	-	-	-
Otro Instrumento 2				-		-	-	-	-	-
Otro Instrumento 3				-		-	-	-	-	-
Otro Instrumento xx				-		-	-	-	-	-
Total de Obligaciones Diferentes de Financiamiento				-		-	-	-	-	-

NO APLICA

Bajo protesta de decir verdad declaramos que los Estados Financieros y sus notas, son razonablemente correctos y son responsabilidad del emisor.

Concepto	Hacienda Pública/Patrimonio Contribuido	Hacienda Pública/Patrimonio Generado de Ejercicios Anteriores	Hacienda Pública/Patrimonio Generado del Ejercicio	Exceso o Insuficiencia en la Actualización de la Hacienda Pública / Patrimonio	TOTAL
Hacienda Pública / Patrimonio Contribuido Neto de 2020	-	-	-	-	-
<i>Aportaciones</i>	-	-	-	-	-
<i>Donaciones de Capital</i>	-	-	-	-	-
<i>Actualización de la Hacienda Pública / Patrimonio</i>	-	-	-	-	-
Hacienda Pública / Patrimonio Generado Neto de 2020	-	4,285,586	4,083,265	-	8,368,851
<i>Resultados del Ejercicio (Ahorro / Desahorro)</i>	-	-	4,083,265	-	4,083,265
<i>Resultados de Ejercicios Anteriores</i>	-	6,575,683	-	-	6,575,683
<i>Revalúos</i>	-	(2,290,097)	-	-	(2,290,097)
<i>Reservas</i>	-	-	-	-	-
<i>Rectificaciones de Resultados de Ejercicios Anteriores</i>	-	-	-	-	-
Exceso o Insuficiencia en la Actualización de la Hacienda Pública / Patrimonio Neto de 2020	-	-	-	-	-
<i>Resultado por Posición Monetaria</i>	-	-	-	-	-
<i>Resultado por Tenencia de Activos no Monetarios</i>	-	-	-	-	-
Hacienda Pública / Patrimonio Neto Final de 2020	-	4,285,586	4,083,265	-	8,368,851
Cambios en la Hacienda Pública / Patrimonio Contribuido Neto de 2021	-	-	-	-	-
<i>Aportaciones</i>	-	-	-	-	-
<i>Donaciones de Capital</i>	-	-	-	-	-
<i>Actualización de la Hacienda Pública / Patrimonio</i>	-	-	-	-	-
Variaciones de la Hacienda Pública / Patrimonio Generado Neto de 2021	-	(16,562)	(2,754,261)	-	(2,770,823)
<i>Resultados del Ejercicio (Ahorro / Desahorro)</i>	-	-	(2,754,998)	-	(2,754,998)
<i>Resultados de Ejercicios Anteriores</i>	-	(16,562)	(4,083,265)	-	(4,099,827)
<i>Revalúos</i>	-	-	-	-	-
<i>Reservas</i>	-	-	4,084,002	-	4,084,002
<i>Rectificaciones de Resultados de Ejercicios Anteriores</i>	-	-	-	-	-
Cambios en el Exceso o Insuficiencia en la Actualización de la Hacienda Pública / Patrimonio Neto de 2021	-	-	-	-	-
<i>Resultado por Posición Monetaria</i>	-	-	-	-	-
<i>Resultado por Tenencia de Activos no Monetarios</i>	-	-	-	-	-
Hacienda Pública / Patrimonio Neto Final de 2021	-	4,269,024	1,329,004	-	5,598,028

Bajo protesta de decir verdad declaramos que los Estados Financieros y sus notas, son razonablemente correctos y son responsabilidad del emisor.

Concepto	2021	2020	Concepto	2021	2020
Flujos de Efectivo de las Actividades de Operación			Flujos de Efectivo de las Actividades de Inversión		
<i>Origen</i>			<i>Origen</i>		
Impuestos	40,391,464	39,970,333	Bienes Inmuebles, Infraestructura y Construcciones en Proceso	-	-
Cuotas y Aportaciones de Seguridad Social	-	-	Bienes Muebles	-	-
Contribuciones de Mejoras	-	-	Otros Orígenes de Inversión	-	-
Derechos	-	-	<i>Aplicación</i>	(444,682)	4,258,979
Productos	-	-	Bienes Inmuebles, Infraestructura y Construcciones en Proceso	-	-
Aprovechamientos	334,021	1,709,104	Bienes Muebles	490,695	1,503,744
Ingresos por Venta de Bienes y Prestación de Servicios	18,537,443	15,482,766	Otras Aplicaciones de Inversión	(935,377)	2,755,235
Participaciones, Aportaciones, Convenios, Incentivos Derivados de la Colaboración Fiscal y Fondos Distintos de Aportaciones	-	-	Flujos Netos de Efectivo por Actividades de Inversión	444,682	(4,258,979)
Transferencias, Asignaciones, Subsidios y Subvenciones, y Pensiones y Jubilaciones	21,520,000	22,778,463	Flujo de Efectivo de las Actividades de Financiamiento		
Otros Orígenes de Operación	-	-	<i>Origen</i>		
<i>Aplicación</i>	41,845,928	35,008,839	Endeudamiento Neto	-	-
Servicios Personales	14,952,310	12,772,720	Interno	-	-
Materiales y Suministros	1,370,628	2,010,113	Externo	-	-
Servicios Generales	24,014,931	20,086,062	Otros Orígenes de Financiamiento	-	-
Transf. Internas y Asignaciones al Sector Público	-	-	<i>Aplicación</i>		
Transferencias al resto del Sector Público	-	-	Servicios de la Deuda	-	-
Subsidios y Subvenciones	-	-	Interno	-	-
Ayudas Sociales	-	-	Externo	-	-
Pensiones y Jubilaciones	308,066	168,623	Otras Aplicaciones de Financiamiento	-	-
Transf. a Fideicomisos, Mandatos y Contratos Análogos	-	-	Flujos Netos de Efectivo por Actividades de Financiamiento		
Transferencias a la Seguridad Social	-	-	<i>Incremento/Disminución Neta en el Efectivo y Equivalentes al Efectivo</i>	(1,009,782)	702,515
Donativos	1,199,993	21,321	Flujos Netos de Efectivo por Actividades de Operación	(1,454,464)	4,961,494
Transferencias al Exterior	-	-	Efectivo y Equivalentes al Efectivo al Inicio del Ejercicio	5,257,652	4,555,137
Participaciones	-	-	Efectivo y Equivalentes al Efectivo al Final del Ejercicio	4,247,870	5,257,652
Aportaciones	-	-			
Convenios	-	-			
Otras Aplicaciones de Operación	-	-			

Bajo protesta de decir verdad declaramos que los Estados Financieros y sus notas, son razonablemente correctos y son responsabilidad del emisor.

CUENTA PÚBLICA ANUAL ENERO-DICIEMBRE 2021 INFORME DE PASIVOS CONTINGENTES

En cumplimiento a lo dispuesto por los artículos 46, fracción I, inciso d y 52 de la Ley General de Contabilidad Gubernamental, en relación con el Informe Sobre Pasivos Contingentes, se aclara que este Instituto de la Mujer para el Estado de Morelos al 31 de diciembre de 2021, tiene pasivos contingentes que deriven de alguna obligación posible presente o futura, cuya existencia y/o realización sea incierta, y en consecuencia no le es aplicable el Informe sobre pasivos contingentes.

Dentro del pasivo no se encuentran otros que pudieran afectar las finanzas del Instituto de la Mujer para el estado de Morelos.

No obstante, a la situación anteriormente expuesta, se hace la pertinente aclaración que los pasivos manifestados en su información financiera, en todos los casos corresponden a obligaciones reales derivadas de la recepción a plena satisfacción de bienes y/o servicios debidamente devengados, o bien, corresponden a retenciones a favor de terceros, cuyo pago se encuentra pendiente al 31 de diciembre de 2021.

Lo anterior, de conformidad con lo establecido en el capítulo VII, numeral III, inciso g) del Manual de Contabilidad Gubernamental emitido por el CONAC, Consejo Nacional de Armonización Contable, donde se establece en términos generales que:

“Los pasivos contingentes son obligaciones que tienen su origen en hechos específicos e independientes del pasado que en el futuro pueden ocurrir o no y de acuerdo con lo que acontezca, desaparecen o se convierten en pasivos reales, por ejemplo, juicios, garantías, avales, costos de planes de pensiones, jubilaciones, que tendrían un costo aproximado de \$1.200,000.00”.



**CUENTA PÚBLICA ANUAL
ENERO-DICIEMBRE 2021
NOTAS A LOS ESTADOS FINANCIEROS
01 de enero al 31 de diciembre 20
(Cifras Expresadas en Pesos y Centavos)**

NOTAS A LOS ESTADOS FINANCIEROS

En atención y cumplimiento a los artículos 45, 46, 47, 48 y 49 de la Ley General de Contabilidad Gubernamental, y demás disposiciones emitidas para tal efecto por el Consejo Nacional de Armonización Contable (CONAC) se presentan en este apartado las notas a los estados financieros del Instituto de la Mujer para el Estado de Morelos, correspondiente al **31 de diciembre de 2021**, con cifras validadas por el **SISTEMA SICGEM**, las cuales se integran bajo la siguiente clasificación:

- 1). - Notas de Desglose
- 2). - Notas de Memoria (cuentas de orden)
- 3). - Notas de Gestión Administrativa

1) NOTAS DE DESGLOSE

I Activo

II Pasivos

III Notas al Estado de Actividades

IV Notas al Estado de Variación en la Hacienda Pública

V Notas al Estado de Flujos de Efectivo

2) NOTAS DE MEMORIA

a) Cuentas de Orden Contable y Presupuestaria

3) NOTAS DE GESTIÓN ADMINISTRATIVA

- 3.1. Introducción
- 3.2. Panorama Económico y Financiero
- 3.3. Bases de Preparación de los Estados Financieros
- 3.4. Políticas de Contabilidad Significativas
- 3.5. Posición en Moneda Extranjera y Protección por Riesgos Cambiarios
- 3.6. Reporte Analítico del Activo
- 3.7. Fideicomisos, Mandatos y Análogos
- 3.8. Reportes de la Recaudación
- 3.9. Información sobre la Deuda y Reporte Analítico de la Deuda
- 3.10. Calificaciones Otorgadas



**CUENTA PÚBLICA ANUAL
ENERO-DICIEMBRE 2021
NOTAS A LOS ESTADOS FINANCIEROS
01 de enero al 31 de diciembre 20
(Cifras Expresadas en Pesos y Centavos)**

- 3.11. Proceso de Mejora
- 3.12. Información por Segmentos
- 3.13. Eventos Posteriores al Cierre
- 3.14. Partes Relacionadas
- 3.15. Responsabilidad sobre la Presentación Razonable de la Información Contable.

1) NOTAS DESGLOSE

Notas al Estado de Situación Financiera

I. Activo

Efectivo

De conformidad con lo que establecen las Políticas para el manejo del Fondo Revolvente, se han realizado las cancelaciones a nombre de Jonathan Salazar Nieto por un monto de \$ 10,000.00 (Diez mil pesos 00/100 M.N.) y Sandra Escalona Guerra \$ 10,000.00 (Diez mil pesos 00/100 M.N.) quedando un saldo en ceros.

Bancos

Se refleja el saldo en bancos debidamente conciliado de las Cuentas Bancarias que se tienen al cierre del periodo que se informa, mismo que se integra de la forma siguiente:

Los saldos de este rubro al 31 de diciembre 2021 son por **\$ 4,247,870.15 (Cuatro millones doscientos cuarenta y siete mil ochocientos setenta pesos 15/100 M.N.)**, corresponden principalmente a recursos que el Instituto de la Mujer para el Estado de Morelos que tiene depositados en cuentas bancarias y que fueron originados por transferencias de recursos federales, recursos estatales y captación de recursos propios, que serán destinados al pago de pasivos devengados mensualmente. Estos montos se integran de la siguiente manera:

BANCO / CUENTA	MONTO	FUENTE DE FINANCIAMIENTO
Banorte Cuenta No. 0546928679	\$ 3,603,778.34	Recurso Estatal Gasto Ordinario del Instituto
Banorte Cuenta No. 1105620386	\$ 1,339.65	Recurso Estatal Gasto Ordinario del Instituto del Programa FEIEF



**CUENTA PÚBLICA ANUAL
ENERO-DICIEMBRE 2021
NOTAS A LOS ESTADOS FINANCIEROS
01 de enero al 31 de diciembre 20
(Cifras Expresadas en Pesos y Centavos)**

HSBC Cuenta No. 4063476444	\$ 382,484.98	Ingresos propios IMM (PLATAFORMA PAIMEF- TRANSPARENTE)
HSBC Cuenta No. 4066526047 PAIMEF 2021	\$ 75,388.47	Recurso federal (Convenio) PAIMEF 2021
HSBC Cuenta No. 4066536062 TRANSVERSALIDAD 2021	\$ 7.82	Recurso federal (Convenio) TRANSVERSALIDAD 2021
HSBC Cuenta No. 4066526104 FOBAM 2021	\$ 184,870.89	Recurso federal (Convenio) FOBAM 2021
Suma Bancos:	\$ 4,247,870.15	
Total, Efectivo y Equivalentes:	\$ 4,247,870.15	

Derechos a Recibir Efectivo y Equivalentes

Se refleja el saldo de CUENTAS POR COBRAR derivado de la ministración del recurso soportada a través del recibo número A31, A34, A37, A39, A41 del ejercicio 2018, registrado como activos circulantes al cierre del periodo que se informa, mismo que se integra de la forma siguiente:

MINISTRACIÓN Y/O APORTACIÓN	MONTO	DESCRIPCIÓN
Recibo A31	\$ 102,900.00	2da. Quincena de gasto operativo correspondiente al mes de julio del año 2018
Recibo A34	\$ 113,900.00	2era. Quincena de gasto operativo correspondiente al mes de agosto del año 2018
Recibo A37	\$ 113,900.00	2era. Quincena de gasto operativo correspondiente al mes de agosto del año 2018



**CUENTA PÚBLICA ANUAL
ENERO-DICIEMBRE 2021
NOTAS A LOS ESTADOS FINANCIEROS
01 de enero al 31 de diciembre 20
(Cifras Expresadas en Pesos y Centavos)**

Recibo A39	\$ 102,900.00	1era. Quincena de gasto operativo correspondiente al mes de septiembre del año 2018
Recibo A41	\$ 102,900.00	2da. Quincena de gasto operativo correspondiente al mes de septiembre del año 2018
S/N	\$ 7,650.00	Paimef, depósito no identificado
Suma Cuentas por cobrar a corto plazo:	\$ 544,150.00	

Deudores diversos por cobrar

Se refleja el saldo de **GASTOS POR COMPROBAR** derivado de erogaciones anticipadas del recurso, monto que quedan vigentes al cierre del periodo que se informa, mismo que se integra de la forma siguiente:

RESPONSABLE	MONTO	CONCEPTO
Cleotilde Pérez Pastrana	\$ (1.26)	Gastos de operación con afectación al gasto
Martha Gabriela Mendoza Camacho	\$ 5,000.00	Gastos de operación con afectación al gasto
Denisse Buendía Castañeda	\$ 1,000.00	Gastos de operación con afectación al gasto
Barbara Durán Martínez	\$ 1,320.00	Gastos de operación con afectación al gasto
Suma de deudores diversos por sobrar a corto plazo:	\$ 7,318.74	

Se refleja el saldo de **INGRESOS POR RECUPERAR A CORTO PLAZO** derivado de erogaciones anticipadas del recurso, monto que quedan vigentes al cierre del periodo que se informa, mismo que se integra de la forma siguiente:



**CUENTA PÚBLICA ANUAL
ENERO-DICIEMBRE 2021
NOTAS A LOS ESTADOS FINANCIEROS
01 de enero al 31 de diciembre 20
(Cifras Expresadas en Pesos y Centavos)**

RESPONSABLE	MONTO	CONCEPTO
Subsidio al empleo	\$ 608.94	Subsidio al empleo IMM
Suma de Ingresos por recuperar a corto plazo:	\$ 608.94	
Total, de Derechos a recibir efectivo o equivalentes:	\$ 552,077.68	

Derechos a Recibir Bienes y Servicios

Anticipo a proveedores

Se refleja el saldo relativo al depósito en favor del Instituto de la Mujer, derivado de la garantía que se dejó por el inmueble que ocupó el refugio de Casa de la Mujer pendiente por recuperar, y el que ocupa el Instituto de la Mujer, al cierre del periodo que se informa, mismo que se integra de la forma siguiente:

NOMBRE	MONTO	SOPORTE DE GARANTÍA
Rafael Anguiano Aranda	\$ 30,000.00	Se trata de un depósito en garantía que realizó el Instituto, por el bien inmueble que ocupó en arrendamiento el Refugio Casa de la Mujer. La antigüedad del saldo según el Sistema Integral de Contabilidad Gubernamental del Estado de Morelos (SICGEM) es a partir del Ejercicio 2015.
Suma Derechos a Recibir Bienes y Servicios:	\$ 30,000.00	
Total, Activo Circulante:	\$ 4,829,947.83	

Activo No Circulante

Bienes Muebles

Se refleja el saldo relativo a los Bienes Muebles e Intangibles que son parte del patrimonio que posee el Instituto de la Mujer, bienes que se registraron a su costo de adquisición, motivo por el que, el saldo que se presenta muestra el costo histórico de dichos activos, el cual al cierre del periodo que se informa, se integra de la forma siguiente



CUENTA PÚBLICA ANUAL
ENERO-DICIEMBRE 2021
NOTAS A LOS ESTADOS FINANCIEROS
01 de enero al 31 de diciembre 20
(Cifras Expresadas en Pesos y Centavos)

ACTIVOS	SALDO	OBSERVACIONES
BIENES MUEBLES:		
Mobiliario y equipo de administración	\$ 7,712,098.04	Dentro de este saldo se realizaron adquisiciones por este periodo.
Mobiliarios y equipo educacional y recreativo	\$ 1,052,397.81	Dentro de este saldo se realizaron adquisiciones por este periodo.
Equipo e instrumental médico y de laboratorio	\$ 68,856.11	Dentro de este saldo no se realizaron adquisiciones por este periodo.
Vehículos y Equipo de transporte	\$ 5,070,209.20	Dentro de este saldo no se realizaron adquisiciones por este periodo.
Maquinaria, otros equipos y herramientas	\$ 130,175.40	Dentro de este saldo no se realizaron adquisiciones por este periodo.
Total Bienes Muebles:	\$ 14,033,736.56	

ACTIVOS INTANGIBLES:		
Software	\$ 8,526.00	
Licencias	\$ 357,504.14	
Total Bienes Intangibles:	\$ 366,030.14	

Depreciación, Deterioro y Amortización Acumulada de Bienes

Se refleja el saldo relativo a la depreciación acumulada que han sufrido los Bienes Muebles e Intangibles que posee el Instituto de la Mujer, para el cálculo de la depreciación se han utilizado como base, los parámetros de vida útil aprobados por el Consejo de Armonización Contable (CONAC), mismos que fueron publicados en el Diario Oficial de la Federación el 15 de agosto del año 2012, saldo que al cierre del periodo que se informa, se integra de la forma siguiente:



**CUENTA PÚBLICA ANUAL
ENERO-DICIEMBRE 2021
NOTAS A LOS ESTADOS FINANCIEROS
01 de enero al 31 de diciembre 20
(Cifras Expresadas en Pesos y Centavos)**

ACTIVOS	DEPRECIACION		
	SALDO INICIAL	PERIODO	SALDO FINAL
BIENES MUEBLES:			
Mobiliario y equipo de Administración	\$ (4,714,669.58)		\$ (5,469,368.74)
Mobiliario y equipo educacional y recreativo	\$ (889,653.43)		\$ (971,134.89)
Equipo e instrumental médico y de laboratorio	\$ (45,859.49)		\$ (45,859.49)
Equipo de transporte	\$ (4,470,190.15)		\$ (4,948,199.24)
Maquinaria, otros equipos y Herramientas	\$ (189,239.79)		\$ (196,122.67)
Suma Depreciación Acumulada de Bienes Muebles:1	\$ (10,309,612.44)		\$ (11,630,685.03)
INTANGIBLES:			
Amortización Acumulada Software	(174,323.21)		(175,602.11)
Amortización Acumulada Licencias	\$ (3,732.55)		\$ (23,680.23)
Sumas Amortización Acumulada Activos Intangibles:	\$ (178,055.76)		\$ (199,282.34)
Total, Depreciación, Deterioro y Amortización Acumulada de Bienes:	\$ (10,487,668.20)		\$ (11,829,967.37)
Total Activo No Circulante:	\$ 3,421,844.08		\$ 2,569,799.33
Total Activo:	\$ 10,385,129.88		\$ 7,399,747.16

II. Pasivo

Pasivo Circulante

Cuentas por pagar a Corto Plazo

Servicios Personales

En este rubro se registra el saldo de las obligaciones de pago del Instituto de la Mujer para el Estado de Morelos, dentro de los pasivos no se encuentran otros que pudieran afectar la Finanzas en un



**CUENTA PÚBLICA ANUAL
ENERO-DICIEMBRE 2021
NOTAS A LOS ESTADOS FINANCIEROS
01 de enero al 31 de diciembre 20
(Cifras Expresadas en Pesos y Centavos)**

mediano o largo plazo y en la totalidad de su monto se encuentran registros pasivos circulantes, un saldo que se tiene registrado por las provisiones relacionadas con seguridad social, remuneraciones al personal y finiquitos, por concepto de indemnizaciones al personal, al 31 de diciembre del 2021, se integra de la forma siguiente:

NOMBRE	MONTO	CONCEPTO
+Sueldos y Salarios	\$ 34,480.96	Sueldos y salarios por pagar IMM
+Aguinaldo por pagar	\$ 903,375.78	Gratificación por pagar IMM
+Honorarios Asimilables a salarios	\$ 7,818.63	Honorarios asimilables a salarios por pagar IMM
+Seguridad Social	\$ 55,680.00	Aportaciones para servicios médicos por pagar IMM
Suma Servicios Personales por pagar a corto plazo:	\$ 1,001,355.37	

Proveedores por Pagar Corto Plazo

El Instituto cuenta con pasivos por pagar al cierre del 4to° trimestre, por un importe de \$ 32,701.49 (Treinta y dos mil setecientos un peso 49/100 M.N.), que se integran de la forma siguiente:

CONCEPTO	SALDO	DESCRIPCIÓN
RECURSO ESTATAL:		
Proveedor	\$ (5.80)	Banco Mercantil del Norte
Proveedor	\$ 9,757.00	AT&T Comercialización Móvil S de RL de CV
Proveedor	\$ (8,205.00)	Servicio de Administración Tributaria
Proveedor	\$ 7,356.90	Radio móvil DIPSA SA de CV
Proveedor	\$ 1,900.00	Mayra Alicia Ocampo
Proveedor	\$ 11.60	Gobierno del Estado de Morelos
Proveedor	\$ 21,886.79	José del Tronco
Suma Proveedores:	\$ 32,701.49	

Transferencias otorgadas por pagar a corto plazo

Dentro de las obligaciones de pago a cargo del Instituto de la Mujer, se encuentra como parte de los pasivos circulantes, un saldo provisionado por concepto de otras pensiones y jubilaciones, mismos que se irán cancelando en tiempo y forma, conforme a las fechas establecidas, el cual su saldo se integra de la forma siguiente:



**CUENTA PÚBLICA ANUAL
ENERO-DICIEMBRE 2021
NOTAS A LOS ESTADOS FINANCIEROS
01 de enero al 31 de diciembre 20
(Cifras Expresadas en Pesos y Centavos)**

CONCEPTO	SALDO	BASE
Otras pensiones y jubilaciones	\$ 29,865.92	Otras pensiones y jubilaciones
Suma Aportaciones y Retenciones:	\$29,865.92	

Retenciones y Contribuciones por Pagar

Dentro de las obligaciones de pago a cargo del Instituto de la Mujer, se encuentra como parte de los pasivos circulantes, un saldo provisionado por concepto de los distintos compromisos de pago derivados de la relación laboral, mismos que se irán cancelando en tiempo y forma, conforme a las fechas establecidas, el cual al cierre del periodo que se informa, se integran de la forma siguiente:

CONCEPTO	SALDO	BASE
Aportaciones al ICTSGEM	\$ 19,372.62	Aportaciones al ICTSGEM
Aportaciones al IMSS	\$ (11,173.25)	Aportaciones al IMSS
Retenciones ISR	\$ 572,091.77	Retenciones ISR
Impuesto sobre nóminas	\$ 56,947.00	Impuesto sobre nóminas
Otras retenciones por pagar	\$ 34,928.31	Otras retenciones
Suma Aportaciones y Retenciones:	\$672,166.45	

Otras Cuentas por Pagar a Corto Plazo

Se refleja el saldo que se origina, por ajustes y redondeo en pagos, así como la recuperación de préstamos del Instituto de Crédito para los Trabajadores al servicio del Gobierno del Estado, el cual al cierre del periodo que se informa, se integran de la forma siguiente:

CONCEPTO	SALDO	ANTIGUEDAD
Recuperación de préstamos del ICTSGEM	\$ 52,595.52	Al cierre del mes



CUENTA PÚBLICA ANUAL
ENERO-DICIEMBRE 2021
NOTAS A LOS ESTADOS FINANCIEROS
01 de enero al 31 de diciembre 20
(Cifras Expresadas en Pesos y Centavos)

Acreedor Diverso CF convenio Ahuatl Sánchez Teresa Verónica	\$ 12,918.30	Al cierre del mes
Adeudos de Ejercicios Anteriores	\$ 116.38	Al cierre del mes
Sumas Otras Cuentas por Pagar a Corto Plazo:	\$ 65,630.20	

Fondos y Bienes de Terceros en Garantía y/o Administración a Corto Plazo
 El saldo de los intereses y utilidades generadas en las cuentas bancarias, aperturadas para el manejo de los recursos destinados a Programas Federales, se encuentra con saldo de cero.

Total, Pasivo Circulante:	\$ 1,801,719.43	
Total, Pasivo:	\$ 1,801,719.43	

III. Notas al Estado de Actividades
Ingresos de Gestión

Las aportaciones para gasto corriente, otorgados por el gobierno del Estado de Morelos, representan asignaciones previstas en el presupuesto anual autorizado, las cuales se reciben mediante transferencia bancaria, realizada por la Tesorería General de Estado, las aportaciones se registran como ingresos en el Estado de Actividades, debiéndose aplicarse en gastos de operación. En la cuenta de otros ingresos está integrado el rubro de intereses generados por recursos propios y de los convenios (recurso federal).

Dentro de otros ingresos se encuentran los generados por los intereses correspondientes a las cuentas bancarias pertenecientes al Instituto de la Mujer, se informan los montos totales al 31 de diciembre de 2021, siendo los siguientes:

INGRESO	ORIGEN	MONTO	TOTAL
Otros Ingresos	Ingresos Propios	\$ 334,020.68	\$ 334,020.68
Convenios (Recursos Federal)	Convenio	\$ 18,537,443.05	\$ 18,537,443.05



**CUENTA PÚBLICA ANUAL
ENERO-DICIEMBRE 2021
NOTAS A LOS ESTADOS FINANCIEROS
01 de enero al 31 de diciembre 20
(Cifras Expresadas en Pesos y Centavos)**

Transferencias, Asignaciones, Subsidios y Otras Ayudas (Recurso Estatal)	Asignaciones	\$ 21,520,000.00	\$ 21,520,000.00
Otros Ingresos Financieros	Otros Ingresos y beneficios	\$ 41,765.14	\$ 41,765.14
Suma Ingresos y otros beneficios:			\$ 40,433,228.87

Gastos y Otras Pérdidas

Representa el monto de los hechos contables que disminuyen el patrimonio neto del ente público, incurridos por gastos de funcionamiento, intereses transferencias otorgadas, otras pérdidas de la gestión y extraordinarias. Al 31 de diciembre de 2021, las cantidades y porcentajes devengados y registrados son los siguiente:

DESCRIPCIÓN RUBRO / CUENTA	SUB TOTAL	GASTOS DE FUNCIONAMIENTO	TOTAL
Gastos de Funcionamiento IMM:		\$ 40,337,869.42	
Servicios Personales	\$ 14,952,310.33		
Materiales y Suministros	\$ 1,370,627.91		
Servicios Generales	\$ 24,014,931.18		
Transferencias, Asignaciones, Subsidios y Otras ayudas		\$ 1,508,059.09	
Pensiones y jubilaciones	\$ 308,066.09		
Donativos	\$ 1,199,993.00		
Otros gastos y perdidas extraordinarios			
Estimaciones, depreciaciones, deterioros, obsolescencia y amortizaciones		\$ 1,342,299.17	
Depreciación Acumulada de Bienes Muebles	\$ 1,321,072.59		
Activos Intangibles	\$ 21,226.58		
Suma Gastos y Otras Pérdidas:			\$ 43,188,227.68
Resultado del Ejercicio al 31 de diciembre 2021			\$ (2,754,998.81)



**CUENTA PÚBLICA ANUAL
ENERO-DICIEMBRE 2021
NOTAS A LOS ESTADOS FINANCIEROS
01 de enero al 31 de diciembre 20
(Cifras Expresadas en Pesos y Centavos)**

IV Notas al Estado de Variación en la Hacienda Pública

Respecto del “Estado de Variación en la Hacienda Pública”, se incluye dentro de la columna “Hacienda Pública/Patrimonio Neto del Ejercicio” un renglón identificado como “Resultado de Ejercicios Anteriores” en el cual se refleja el saldo de un ahorro, el cual al cierre del periodo que se informa, se integran de la manera siguiente:

CUENTA	MONTO	SUBTOTAL	TOTAL
Pasivo Total al Periodo			\$ 1,801,719.43
Resultado del Ejercicio 2020 (Ahorro/Desahorro)			\$ 52,176.14
Hacienda Pública / Patrimonio Neto del Ejercicio:			\$ 4,216,848.30
• Resultado de Ejercicios Anteriores (*)		\$6,506,945.50	
- Ejercicio 2019	\$444,328.09		
- Ejercicio 2018	\$580,226.06		
- Ejercicio 2017	(\$ 5,420,847.13)		
- Ejercicio 2016	\$428,372.33		
- Ejercicio 2015	\$677,832.80		
- Ejercicio 2014	\$3,461,810.82		
- Ejercicio 2013	\$689,822.50		
- Ejercicio 2012	\$233,705.35		
- Ejercicio 2011	\$980,005.85		
- Ejercicios Anteriores (Patrimonio)	\$4,431,688.83		
• Revalúo del Patrimonio		\$ (2,290,097.20)	
Suma de Pasivo + Resultado del Ejercicio + Hacienda Pública/Patrimonio:			\$ 6,070,743.87



**CUENTA PÚBLICA ANUAL
ENERO-DICIEMBRE 2021
NOTAS A LOS ESTADOS FINANCIEROS
01 de enero al 31 de diciembre 20
(Cifras Expresadas en Pesos y Centavos)**

V Notas al Estado de Flujo de Efectivo

Su finalidad es proporcionar información sobre los flujos de efectivo del Instituto, identificando las entradas y salidas de recursos, clasificadas por actividades de operación, de inversión y de financiamiento.

Efectivo y Equivalentes

En relación con el efectivo se anexa un cuadro en que se refleja la Integración del Efectivo y Equivalentes del Instituto de la Mujer, al inicio del ejercicio y al final del periodo, el cual al cierre del periodo que se informa, se integran de la manera siguiente:

CONCEPTO	EJERCICIO 2021	
	INICIAL (Ejercicio)	FINAL (Periodo)
Efectivo	\$ 0.00	\$ 0.00
Bancos / Tesorería	\$ 5,257,651.86	\$ 4,247,870.15
Suma Efectivo y Equivalentes:	\$ 5,257,651.86	\$ 4,247,870.15

Conciliación entre los Ingresos Presupuestarios y Contables, y Conciliación entre los Egresos Presupuestarios los Gastos Contables.

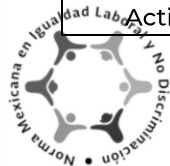
La conciliación se presenta atendiendo a lo dispuesto por el Acuerdo aprobado por la CONAC, por el que se emite el formato de conciliación entre los ingresos presupuestarios y contables, así como entre los egresos presupuestarios y los gastos contables al 31 de diciembre 2021.



CUENTA PÚBLICA ANUAL
ENERO-DICIEMBRE 2021
NOTAS A LOS ESTADOS FINANCIEROS
01 de enero al 31 de diciembre 20
(Cifras Expresadas en Pesos y Centavos)

Instituto de la Mujer para el Estado de Morelos		
Conciliación entre los Ingresos Presupuestarios y Contables		
Correspondiente del 01 de enero al 31 de diciembre de 2021		
(Cifras en pesos)		
1. Ingresos Presupuestarios		\$ 40,433,228.87
2. Más ingresos contables no presupuestarios		
Incremento por variación de inventarios		
Disminución del exceso de estimaciones por pérdida o deterioro u obsolescencia		
Disminución del exceso de provisiones		
Otros ingresos y beneficios varios		
Otros ingresos contables no presupuestarios		
3. Menos ingresos presupuestarios no contables		
Productos de capital		
Aprovechamientos capitales		
Ingresos derivados de financiamientos		
Otros ingresos contables no presupuestarios		
4. Ingresos Contables (4= 1 + 2 -3)		\$ 40,433,228.87

Instituto de la Mujer para el Estado de Morelos		
Conciliación entre los Egresos Presupuestarios y los Gastos Contables		
Correspondiente del 01 de enero al 31 de diciembre de 2021		
(Cifras en pesos)		
1. Total de egresos (presupuestarios)		\$ 42,336,182.93
2. Menos egresos presupuestarios no contables		\$ 490,254.42
Mobiliario y equipo de administración	\$ 483,552.42	
Mobiliario y equipo educacional y recreativo		
Equipo e instrumental médico y de laboratorio		
Vehículos y equipo de transporte		
Equipo de defensa y seguridad		
Maquinaria, otros equipos y herramientas	\$ 6,702.00	
Activos biológicos		



**CUENTA PÚBLICA ANUAL
ENERO-DICIEMBRE 2021
NOTAS A LOS ESTADOS FINANCIEROS
01 de enero al 31 de diciembre 20
(Cifras Expresadas en Pesos y Centavos)**

Bienes inmuebles		
Activos intangibles		
Obra pública en bienes propios		
Acciones y participaciones de capital		
Compra de títulos y valores		
Inversiones en fideicomisos, mandatos y otros análogos		
Provisiones para contingencias y otras erogaciones especiales		
Amortizaciones de la deuda pública		
Adeudos de ejercicios fiscales anteriores (ADEFAS)		
Otros egresos presupuestales no contables		
3. Más Gastos Contables no Presupuestales		\$ 1,342,299.17
Estimaciones, depreciaciones, deterioros, obsolescencia y amortizaciones	\$ 1,342,299.17	
Provisiones		
Disminución de inventarios		
Aumento por insuficiencia de estimaciones por pérdida o deterioro u obsolescencia		
Aumento por insuficiencia de provisiones		
Otros gastos		
Otros gastos contables no presupuestales		
5. Gastos Contable (4= 1 - 2 + 3)		\$ 43,188,227.68

La emisión de la Información financiera que aquí se presenta, se realiza conforme a la normatividad aplicable para el caso, específicamente a lo que establecen los artículos 44 y 46 fracción I, II y III de la Ley General de Contabilidad Gubernamental, así como al Acuerdo por el que se Armoniza la Estructura de las Cuentas Públicas publicado el 30 de diciembre de 2013 y al Acuerdo por el que se reforma el Capítulo VII del Manual de Contabilidad Gubernamental publicado el 06 de octubre de 2014, ambos emitidos por el Consejo Nacional de Armonización Contable (CONAC) y publicados a través del Diario Oficial de la Federación.



**CUENTA PÚBLICA ANUAL
ENERO-DICIEMBRE 2021
NOTAS A LOS ESTADOS FINANCIEROS
01 de enero al 31 de diciembre 20
(Cifras Expresadas en Pesos y Centavos)**

2) NOTAS DE MEMORIA

Las cuentas de orden se utilizan para registrar movimientos de valores que no afecten o modifiquen el balance del Instituto, sin embargo, su incorporación en libros es necesaria con fines de recordatorio contable, de control y en general sobre los aspectos administrativos.

a) Cuentas de Orden Contables y Presupuestarias

Presupuestarias

Cuentas de Ingresos

En atención a las disposiciones establecidas en la Ley General de Contabilidad Gubernamental y al Marco Normativo establecido por el Consejo Nacional de Armonización Contable (CONAC), el estado de situación financiera del Instituto de la Mujer presenta el saldo de las cuentas presupuestales de ingresos y egresos que tiene, al cierre del periodo que se informa, mismo que se integra de la forma siguiente:

SALDO		
DESCRIPCIÓN	DEUDOR	ACREEDOR
Ley de Ingresos Estimada	\$ 21,503,000.00	\$ 0.00
Ley de Ingresos por Ejecutar	\$ 40,433,228.87	\$ 43,926,808.94
Ley de Ingresos Modificada	\$ 22,423,808.94	\$ 0.00
Ley de Ingresos Devengada	\$ 40,433,228.87	\$ 40,433,228.87
Ley de Ingresos Recaudada	\$ 0.00	\$ 40,433,228.87
Suma:	\$ 124,793,266.68	\$ 124,793,266.68



**CUENTA PÚBLICA ANUAL
ENERO-DICIEMBRE 2021
NOTAS A LOS ESTADOS FINANCIEROS
01 de enero al 31 de diciembre 20
(Cifras Expresadas en Pesos y Centavos)**

Cuentas de Egresos

SALDO		
DESCRIPCIÓN	DEUDOR	ACREEDOR
Presupuesto de Egresos Aprobado	\$ 0.00	\$ 21,503,000.00
Presupuesto de Egresos por Ejercer	\$ 44,070,913.61	\$ 42,419,178.82
Presupuesto de Egresos Modificado	\$ 0.00	\$ 22,567,913.61
Presupuesto de Egresos Comprometido	\$ 42,419,178.82	\$ 42,336,182.93
Presupuesto de Egresos Devengado	\$ 42,336,182.93	\$ 41,247,560.93
Presupuesto de Egresos Ejercido	\$ 41,247,560.93	\$ 41,247,560.93
Presupuesto de Egresos Pagado	\$ 41,247,560.93	\$ 0.00
Suma:	\$ 211,321,397.22	\$ 211,321,397.22

Estado Analítico del Ejercicio del Presupuesto de Egresos:

Egresos Estatales

Con fecha 31 de diciembre de 2020, a través del Periódico Oficial Tierra y Libertad Número 5899 se publicó el DECRETO NÚMERO MIL CIENTO CINCO, por el que se aprobó el Presupuesto de Egresos del Gobierno del Estado de Morelos para el Ejercicio Fiscal del 01 de enero al 31 de diciembre de 2021, en el que quedo establecido el presupuesto autorizado al Instituto de la Mujer para el Estado de Morelos por la cantidad de \$21.503,000.00 (veintiún millones quinientos tres pesos 00/100 M.N.).



*Institución certificada en la Norma Mexicana
NMX-R-025-SCFI-2015 en Igualdad Laboral y
No Discriminación*

Calle Abasolo No. 6 antes 100, esquina con José María Morelos y Pavón
3er. Piso. Despachos del 301 al 311. Edificio "Los Laureles"
Colonia Centro. Cuernavaca, Morelos. C.P. 62000.
Teléfono: 777 173 0066

**CUENTA PÚBLICA ANUAL
ENERO-DICIEMBRE 2021
NOTAS A LOS ESTADOS FINANCIEROS
01 de enero al 31 de diciembre 20
(Cifras Expresadas en Pesos y Centavos)**

3) NOTAS DE GESTIÓN ADMINISTRATIVA

3.1. Introducción

Se presentan los Estados Financieros del Instituto de la Mujer para el estado de Morelos, Organismo Constitucional Autónomo al 31 de diciembre del 2021, proveen de información financiera las y los principales usuarios de esta, al Congreso del estado de Morelos y a la ciudadanía.

El objetivo del presente documento es la revelación del contexto y de los aspectos económicos-financieros más relevantes que influyeron en las decisiones del período, y que deberán ser considerados en la elaboración de los estados financieros para la mayor comprensión de estos y sus particularidades, y en estricto apego a los principios y normas contables y fiscales.

3.2. Panorama Económico y Financiero

Las principales condiciones económico – financieras, bajo las cuales el Instituto de la Mujer para el Estado de Morelos, Organismo Constitucional Autónomo ha estado operando el presupuesto de egresos asignado para el Ejercicio Fiscal 2021, proveniente de Participaciones Estatales y adicionalmente se contó con recursos provenientes del Ramo 20 Programa de Apoyo a las Instancias de Mujeres en las Entidades Federativas (PAIMEF), Ramo 47 Programa de Fortalecimiento a la Transversalidad de la Perspectiva de Género (PFTPG), Modalidad I-II y Fondo para el Bienestar y el Avance de las Mujeres (FOBAM), han influido en la toma de decisiones de su administración, y están sometidas a los principios de legalidad, honestidad, eficiencia, eficacia, economía, racionalidad, austeridad, transparencia, control y rendición de cuentas, para satisfacer los objetivos y se alcancen con oportunidad y eficiencia las metas y acciones previstas en el Programa Presupuestarios del Ejercicio Fiscal 2021.

Autorización e Historia

El día 14 de agosto del 2002, se publica en el Periódico Oficial “Tierra y Libertad” 4203, el Decreto Seiscientos Sesenta y Siete por el que se crea el Instituto de la Mujer para el Estado de Morelos, como Organismo Público Descentralizado, con personalidad jurídica y patrimonio propio, y autonomía de gestión y sectorizado a la Secretaría de Gobierno por acuerdo del Gobernador del Estado a la Secretaría que determine, en uso de sus facultades constitucionales y legales, el cual contará con la estructura administrativa que determine su Reglamento interior.



*Institución certificada en la Norma Mexicana
NMX-R-025-SCFI-2015 en Igualdad Laboral y
No Discriminación*

Calle Abasolo No. 6 antes 100, esquina con José María Morelos y Pavón
3er. Piso. Despachos del 301 al 311. Edificio “Los Laureles”
Colonia Centro. Cuernavaca, Morelos. C.P. 62000.
Teléfono: 777 173 0066

**CUENTA PÚBLICA ANUAL
ENERO-DICIEMBRE 2021
NOTAS A LOS ESTADOS FINANCIEROS
01 de enero al 31 de diciembre 20
(Cifras Expresadas en Pesos y Centavos)**

El 12 de abril de 2006, se publica en Periódico Oficial “Tierra y Libertad” Número 4451, el Reglamento Interior del Instituto de la Mujer para el Estado de Morelos, con el objeto de establecer las bases de organización, así como las facultades y funciones que corresponden a las distintas áreas que conforman el Instituto de la Mujer para el Estado de Morelos.

El 25 de abril de 2007, se publicó en el Periódico Oficial “Tierra y Libertad” número 4527, el Decreto Número Doscientos Cuarenta y Siete, por el que se reforman, adicionan y derogan diversas disposiciones del Decreto Seiscientos Sesenta y Siete por el que se crea el Instituto de la Mujer para el Estado de Morelos, en el que se realizaron modificaciones al Decreto antes referido, entre otras, se redujo el número de integrantes del Consejo Consultivo del Instituto de la Mujer para el Estado de Morelos, se otorgan diversas facultades y obligaciones a la Junta Directiva, y se le confiere a la Directora General del Instituto el carácter de Secretaria Ejecutiva de la Junta Directiva. El 2 de julio de 2008, se publicó en el Periódico Oficial “Tierra y Libertad” número 4624, el Decreto número Setecientos Ochenta y Tres, por el que se reforma el Decreto por el que se crea el Instituto de la Mujer para el Estado de Morelos, en el sentido de transferir al patrimonio del Instituto de la Mujer para el Estado de Morelos, los recursos humanos, materiales y financieros con que contaba el refugio de Casa de la Mujer dependiente del Sistema para el Desarrollo Integral de la Familia; modificaciones que implicaron cambios en la estructura orgánica del Instituto. El presente Decreto propone que todas las Subdirecciones del Instituto, pasen a ser Direcciones de Área. Se crea la Dirección de Planeación, Evaluación y Normatividad que tendrá por objeto formular y proponer a la Dirección General del Instituto los proyectos federales integrando las acciones a realizar, y su descripción y trámite de conformidad con la normatividad autorizada, para el debido cumplimiento de las funciones del Instituto.

Se crea la Dirección de Comunicación Social, para efecto de que el Instituto cuente con una Unidad Administrativa que dirija y ejecute la política de información, difusión y comunicación social de éste, así como concertar, promover, fortalecer y operar la relación con los medios de comunicación para la óptima utilización de los espacios de comunicación, expresión y difusión en materia de equidad de género e igualdad de oportunidades entre mujeres y hombres; crear, coordinar dirigir y desarrollar las campañas publicitarias de promoción de los derechos humanos y la situación social, política, económica y cultural de las mujeres. Por último, con base en la transferencia de recursos materiales, financieros y la totalidad del patrimonio.

Y se crea la Dirección del Refugio “Casa de la Mujer” a efecto de establecer las medidas necesarias para la seguridad física, emocional y jurídica de las mujeres y sus hijos e hijas bajo su custodia y formular un Modelo de Atención Integral Especializado para las mujeres que se encuentren refugiadas en forma temporal.



*Institución certificada en la Norma Mexicana
NMX-R-025-SCFI-2015 en Igualdad Laboral y
No Discriminación*

Calle Abasolo No. 6 antes 100, esquina con José María Morelos y Pavón
3er. Piso. Despachos del 301 al 311. Edificio “Los Laureles”
Colonia Centro. Cuernavaca, Morelos. C.P. 62000.
Teléfono: 777 173 0066

**CUENTA PÚBLICA ANUAL
ENERO-DICIEMBRE 2021
NOTAS A LOS ESTADOS FINANCIEROS
01 de enero al 31 de diciembre 20
(Cifras Expresadas en Pesos y Centavos)**

El 12 de diciembre de 2008, en el Periódico Oficial “Tierra y Libertad” número 4666, se publica el Decreto número Mil Ciento Cuarenta y Cuatro en el cual se reforma el segundo párrafo del artículo 1, y el inciso a) de la fracción I del artículo 8 del Decreto número Seiscientos Sesenta y Siete por el que se crea el Instituto de la Mujer para el Estado de Morelos. Se sectoriza a la Secretaría de Desarrollo Humano y Social el Organismo Público Descentralizado denominado Instituto de la Mujer para el Estado de Morelos.

El 12 de diciembre de 2008, se publica en el Periódico Oficial “Tierra y Libertad” número 4666, el Decreto número mil ciento cuarenta y cuatro por el que se reforman y adicionan diversas disposiciones de la Ley del Deporte y Cultura Física del Estado de Morelos, de la Ley de Asistencia Social y Corresponsabilidad Ciudadana para el Estado de Morelos y del Decreto por el que se crea el Instituto de la Mujer para el Estado de Morelos, con la finalidad de sectorizar a la nueva Secretaría aquellas dependencias que sirvan para el cumplimiento de los objetivos planteados por el Gobierno en materia de Desarrollo Humano y Social.

El 23 de febrero de 2011, en el Periódico Oficial “Tierra y Libertad” número 4873, se publica el Reglamento Interior del Instituto de la Mujer para el Estado de Morelos con las reformas aprobadas en la Cuadragésima Segunda Sesión Ordinaria de fecha 11 de septiembre de 2009 por la Junta Directiva del Instituto.

El 5 de diciembre de 2012, en el Periódico Oficial “Tierra y Libertad” número 5048, se publica el Acuerdo de Sectorización de diversas Entidades de la Administración Pública Paraestatal del Estado de Morelos en el Artículo 4. Se sectoriza a la Secretaría de Gobierno el Organismo Público Descentralizado denominado Instituto de la Mujer para el Estado de Morelos.

El 23 de enero de 2013, en el Periódico Oficial “Tierra y Libertad” número 5061, se publicó la Ley del Instituto de la Mujer para el Estado de Morelos, la cual tiene como objeto establecer las bases y mecanismos para el funcionamiento del Instituto de la Mujer para el Estado de Morelos, promover la equidad de género y la igualdad de derechos y oportunidades entre mujeres y hombres de acuerdo con lo establecido en el artículo 1 y 4, de la Constitución Política de los Estados Unidos Mexicanos y el artículo 19, de la Constitución Política del Estado Libre y Soberano de Morelos.



*Institución certificada en la Norma Mexicana
NMX-R-025-SCFI-2015 en Igualdad Laboral y
No Discriminación*

Calle Abasolo No. 6 antes 100, esquina con José María Morelos y Pavón
3er. Piso. Despachos del 301 al 311. Edificio “Los Laureles”
Colonia Centro. Cuernavaca, Morelos. C.P. 62000.
Teléfono: 777 173 0066

**CUENTA PÚBLICA ANUAL
ENERO-DICIEMBRE 2021
NOTAS A LOS ESTADOS FINANCIEROS
01 de enero al 31 de diciembre 20
(Cifras Expresadas en Pesos y Centavos)**

El 16 de agosto de 2018, en el Periódico Oficial “Tierra y Libertad” numero 5623, se publica el decreto número tres mil cuatrocientos cuarenta por el que se adiciona el artículo 23 - D a la constitución política del estado libre y soberano de Morelos, se crea el organismo público autónomo denominado Instituto de la Mujer para el Estado Libre y Soberano de Morelos con personalidad jurídica y patrimonio propio.

El 20 de Agosto de 2018, en el Periódico Oficial “ Tierra y Libertad” numero 5624, se publica la convocatoria para la designación de la Titular del Organismo Público Autónomo denominado Instituto de la Mujer para el Estado de Morelos., Fe de Erratas al Decreto Número Tres Mil Cuatrocientos Cuarenta, por el que se adiciona el artículo 23 - D a la Constitución Política del Estado Libre y Soberano de Morelos, publicado en el Periódico Oficial “ Tierra y Libertad” numero 5623, de fecha 16 de agosto de 2018.

El 31 de agosto de 2018, en el Periódico Oficial “Tierra y Libertad” número 5629, se publica el decreto número tres mil cuatrocientos cuarenta y cinco, por el que se designa a la titular del Organismo Público Autónomo denominado Instituto de la Mujer para el Estado de Morelos.

Dictamen emanado de la Junta Política y de Gobierno por el que se abroga el decreto cuatro, publicado en e l Periódico Oficial “Tierra y Libertad”, número 5638, de fecha 27 de septiembre del año dos mil dieciocho, por el que se deja sin efectos el decreto tres mil cuatrocientos cuarenta y cinco, publicado en el Periódico Oficial “Tierra y

Libertad” numero 5629, de fecha 31 de agosto del año dos mil dieciocho, por el que se designa a la Titular del Organismo Público Autónomo denominado Instituto de la Mujer para el Estado de Morelos, para dar cumplimiento a la suspensión definitiva dictada en el incidente de suspensión derivado del juicio de amparo número 1390 /2018 del Juzgado Quinto de Distrito con sede en Cuernavaca, Morelos, promovido por el quejoso Dagoberto Rivera Jaimes.

El 30 de enero de 2018, en el Periódico Oficial “Tierra y Libertad” número 5671, se publica el decreto número treinta y nueve por el que se abroga el Decreto número cuatro, por el que se deja sin efectos el Decreto tres mil cuatrocientos cuarenta y cinco, publicado en el Periódico Oficial “Tierra y Libertad” número 5629 de fecha 31 de agosto del año dos mil dieciocho, por lo que designa a la Titular del Organismo Público denominado Instituto de la Mujer para el Estado de Morelos para dar cumplimiento a la suspensión definitiva dictada en el incidente de suspensión derivado del juicio de amparo número 1390 /2018 del Juzgado Quinto de Distrito con sede en Cuernavaca Morelos promovido por el C. Dagoberto Rivera Jaimes.



**CUENTA PÚBLICA ANUAL
ENERO-DICIEMBRE 2021
NOTAS A LOS ESTADOS FINANCIEROS
01 de enero al 31 de diciembre 20
(Cifras Expresadas en Pesos y Centavos)**

El 25 de febrero de 2019 , en el Periódico Oficial “ Tierra y Libertad” número 5680, se publica los Lineamientos del Instituto de la Mujer para el Estado de Morelos el objeto es establecer las líneas de acción sobre las cuales deberá organizarse, estructurarse y funcionar el Organismo Público Autónomo Constitucional denominado Instituto de la Mujer para el Estado de Morelos, a fin de cumplimentar sus objetivos, hasta en tanto emita su Ley el Reglamento de la Ley, el Reglamento interno cualquier otra disposición legal necesaria para su funcionamiento, basados en los principios de legalidad, honestidad, eficiencia, eficacia, economía, racionalidad, austeridad, transparencia, control rendición de cuentas, igualdad de género.

El 17 de enero del año 2020, en el periódico oficial “Tierra y Libertad” numero 5773 se publica la Ley del Instituto de la Mujer para el Estado de Morelos.

El 30 de septiembre del año 2020, en el periódico oficial” Tierra y Libertad” número 5866 se publica el Reglamento Interior del Instituto de la Mujer para el Estado de Morelos.

El 31 de marzo del año 2021, en el periódico oficial” Tierra y Libertad” número 5929 se publica el Reglamento Interior del Instituto de la Mujer para el Estado de Morelos.

Organización y Objeto Social

De acuerdo con lo dispuesto por el artículo 23-D de la Constitución, el Instituto es un Organismo Público Autónomo, con personalidad jurídica y patrimonio propio, capacidad para decidir sobre el ejercicio de su presupuesto, responsable de garantizar y establecer las políticas y acciones que propicien y faciliten la plena incorporación de la mujer en la vida, económica, política, cultural y social del Estado.

Objeto Social. – El Instituto, tiene por objeto general, garantizar, establecer, fortalecer y supervisar las Políticas Públicas de Género, programas y acciones que propicien y faciliten la plena incorporación de la mujer en la vida económica, política, cultural y social del Estado con decisiones y mecanismos que permitan identificar y derribar barreras institucionales, estructurales y prácticas arraigadas que continúan obstaculizando el acceso de las mujeres a una vida libre violencia, a la Igualdad real o sustantiva, esto de conformidad con la Ley de Acceso y la Ley de Igualdad, así como la normativa aplicable, para generar un cambio mediante estrategias y líneas de acción que la propicien, así como el empoderamiento de las mujeres en todos los niveles y ámbitos públicos y privados, bajo los criterios de:



*Institución certificada en la Norma Mexicana
NMX-R-025-SCFI-2015 en Igualdad Laboral y
No Discriminación*

Calle Abasolo No. 6 antes 100, esquina con José María Morelos y Pavón
3er. Piso. Despachos del 301 al 311. Edificio “Los Laureles”
Colonia Centro. Cuernavaca, Morelos. C.P. 62000.
Teléfono: 777 173 0066

**CUENTA PÚBLICA ANUAL
ENERO-DICIEMBRE 2021
NOTAS A LOS ESTADOS FINANCIEROS
01 de enero al 31 de diciembre 20
(Cifras Expresadas en Pesos y Centavos)**

I. Transversalidad, en las Políticas Públicas con perspectiva de género en los Entes Públicos, a partir de la ejecución de programas y acciones coordinadas o conjuntas.

II. Federalismo, en lo que hace al desarrollo de programas y actividades para el fortalecimiento Institucional de las Dependencias responsables de la igualdad de género en los municipios.

III. Fortalecimiento, coordinación y gestión de vínculos con los Entes Públicos, Instancias Federales y los sectores social y privado.

- a) Ejercicio Fiscal.** – Conforme a lo establecido en los artículos 93 y 102 de la Ley del Impuesto sobre la renta, tiene la obligación de retener y trasladar el ISR, así mismo Conforme a los Postulados Básicos de la Contabilidad Gubernamental, emitidos por el Consejo Nacional de Armonización Contable (CONAC), se refiere al periodo contable relativo a un año de calendario, correlacionado con la Ley de Ingresos y el Presupuesto de Egresos correspondiente al Ejercicio Fiscal del 01 de enero al 31 de diciembre de 2021.

Régimen Jurídico. – el aplicable a un Organismo Constitucional Autónomo, con personalidad jurídica y capacidad para decidir sobre el ejercicio de su presupuesto, y demás conforme al objeto de su creación.

- b) Consideraciones Fiscales.** - El Instituto de la Mujer para el Estado de Morelos a partir del inicio de sus operaciones, e inscripción ante la Secretaría de Administración Tributaria con fecha 14 de agosto del año 2002, tributa bajo el régimen de Personas Morales con fines no Lucrativos, quedando obligado a cumplir con las contribuciones correspondientes conforme a los periodos siguientes:

I. Declaraciones Mensuales

- Retenciones del Impuesto sobre la Renta por Sueldos y Salarios.
- Retenciones del Impuesto sobre la Renta por Honorarios asimilados a Salarios.
- Retenciones del Impuesto sobre la Renta por Servicios Profesionales.
- Retenciones del 2% sobre Nomina
- Retenciones del Impuesto sobre la Renta por Arrendamiento de Inmuebles.



**CUENTA PÚBLICA ANUAL
ENERO-DICIEMBRE 2021
NOTAS A LOS ESTADOS FINANCIEROS
01 de enero al 31 de diciembre 20
(Cifras Expresadas en Pesos y Centavos)**

c) Estructura Organizacional Básica. - El Instituto, para el ejercicio de sus atribuciones, cumplimiento y ejecución de sus objetivos, se integrará de la siguiente forma:

- I. Órganos de Gobierno
- II. A. Presidencia
- III. Secretaria Ejecutiva
- IV. Órganos Ejecutivos
- V. Consejo Consultivo
- VI. Comité de Transparencia
- VII. Comité de Adquisiciones
- VIII. Comité para la Igualdad Laboral y No Discriminación
- IX. Banco Estatal de Datos e Información sobre Casos de Violencia contra las Mujeres (BANESVIM)
- X. Comité para la Reincorporación de la Vida Laboral y Cuidado de la Salud durante la Contingencia por el Covid-19

- XI. Unidades Administrativas
 - XI.1 PRESIDENCIA
 - Presidenta
 - Secretaría Técnica
 - Auxiliar en Apoyo Técnico
 - Conductor

 - XI.2 SECRETARIA EJECUTIVA
 - Secretaria Ejecutiva
 - Asistente Técnica

 - XI.3 ESTUDIOS MULTIDISCIPLINARIOS
 - Especialista en Políticas Públicas en Igualdad y vida libre de violencias
 - Especialista en Armonización Legislativa, con perspectiva de género y participación paritaria
 - Especialista en transversalización para el logro de la igualdad sustantiva
 - Especialista en evaluación y presupuesto con perspectiva de género
 - Técnica/o profesional administrativa/o
 - Técnica/o profesional administrativa/o
 - Auxiliar en apoyo técnico



**CUENTA PÚBLICA ANUAL
ENERO-DICIEMBRE 2021
NOTAS A LOS ESTADOS FINANCIEROS
01 de enero al 31 de diciembre 20
(Cifras Expresadas en Pesos y Centavos)**

X.I.4 MEDIOS DE COMUNICACION

- Coordinación de Comunicación Social y Medios
- Asistente Técnica
- Asistente Técnico

X.I.5 PROYECTOS ESTRATEGICOS

- Coordinación Especializada en Vinculación y Gestión Interinstitucional en Proyectos Estratégicos

X.I.6 IGUALDAD DE GENERO

- Coordinadora de la Unidad de Igualdad de Género

X.I.7 JURIDICA

- Coordinadora General Jurídica
- Asesora Técnica Jurídica

X.I.8 CENTRO DE ATENCION EXTERNA

- Coordinadora del Centro de Atención Externa
- Técnica Profesional en Psicología del Centro de Atención Externa

X.I.9 COORDINADOR GENERAL DE ADMINISTRACION Y FINANZAS

- Técnica Profesional en Recursos Financieros y Contabilidad

X.I.10 COORDINADOR DE RECURSOS HUMANOS

- Técnica Profesional Administrativa

X.I.11 COORDINADORA DE PLANEACION Y PRESUPUESTO

- Auxiliar de Mantenimiento
- Auxiliar Notificadora y de Traslado de Usuaris y Personal

X.I.12 COORDINADORA DE PATRIMONIO Y ARCHIVO

- Auxiliar Operativo

X.I.13 COORDINADORA DE ADQUISICIONES Y SERVICIOS

- Técnica Profesional Jurídica Administrativa

X.I.14 COORDINADORA/OR DEL ÓRGANO INTERNO DE CONTROL



**CUENTA PÚBLICA ANUAL
ENERO-DICIEMBRE 2021
NOTAS A LOS ESTADOS FINANCIEROS
01 de enero al 31 de diciembre 20
(Cifras Expresadas en Pesos y Centavos)**

Órganos de Operación:

Estructuras administrativas que al efecto señalen las disposiciones internas o el Reglamento, que sean necesarias para el estudio, diseño, planeación, programación, implementación, seguimiento, despacho y evaluación de los asuntos de su competencia, siempre que se justifiquen y obedezcan los objetivos del Instituto.

Órganos de Transparencia:

Unidad de Transparencia; y Órgano Interno de Control.

- d) Fideicomisos, mandatos y análogos de los cuales es fideicomitente o fideicomisario.** - El Instituto de la Mujer para el Estado de Morelos no pertenece a ningún Fideicomiso, ni como Fideicomitente ni como Fiduciario.

3.3. Bases de Preparación de los Estados Financieros

La Información Contable y Presupuestaria que presenta el Instituto de la Mujer para el Estado de Morelos, de inicio, se encuentra expresada en moneda nacional, además de:

- a)** En cumplimiento a lo previsto en el artículo 19 fracción IV de la Ley General de Contabilidad Gubernamental, el Instituto efectúa sus registros considerando la base acumulativa para la integración de la información presupuestaria y contable y en apego al Marco Conceptual, Postulados Básicos y Manual de Contabilidad Gubernamental armonizados, y demás disposiciones emitidas por el Consejo Nacional de Armonización Contable (CONAC), para facilitar el registro, transparencia, la rendición de cuentas y la fiscalización de los activos, pasivos, patrimonio, ingresos y gastos y, en general, contribuir a medir la eficacia, economía y eficiencia del gasto e ingresos.



**CUENTA PÚBLICA ANUAL
ENERO-DICIEMBRE 2021
NOTAS A LOS ESTADOS FINANCIEROS
01 de enero al 31 de diciembre 20
(Cifras Expresadas en Pesos y Centavos)**

- b) Los distintos Estados Contables y Presupuestarios que aquí se presentan, han sido generados por el Sistema Integral de Contabilidad Gubernamental del Estado de Morelos (SICGEM), utilizados por el Instituto como instrumento para la administración financiera y presupuestal, el cual a través de registros de la información con base acumulativa, facilita el reconocimiento, valuación y revelación de sus operaciones a costo histórico, valor razonable, valor de sustitución y de recuperación, considerando en todo momento el efecto contable y presupuestal de las transacciones financieras; registros efectuados conforme a los documentos emitidos por el CONAC, en atención a los criterios emitidos en relación a los “Centros de Registro” previstos en el Manual de Contabilidad Gubernamental publicado el 22 de noviembre del año 2010 en el Diario Oficial de la Federación.
- c) Postulados básicos: Sustancia Económica, Entes Públicos, Existencia Permanente, Revelación Suficiente, Importancia Relativa, Registro e Integración Presupuestaria, Consolidación de la Información Financiera, Devengo Contable, Valuación, Dualidad Económica y Consistencia.
- d) En virtud de la Normatividad emitida por el CONAC, el Instituto de la Mujer para el Estado de Morelos no ha requerido la aplicación de Normatividad Supletoria en materia de Contabilidad Gubernamental.
- e) Para las entidades que por primera vez estén implementando la base devengada de acuerdo con la Ley de Contabilidad. No Aplica.

3.4. Políticas de Contabilidad Significativas

El Instituto de la Mujer para el Estado de Morelos, entre sus políticas de contabilidad significativas, considera lo siguiente:

- a) No realiza la actualización de los activos, pasivos y hacienda pública y/o patrimonio.
- b) No contempla la realización de operaciones y/o transacciones que impliquen un pago en moneda extranjera.



**CUENTA PÚBLICA ANUAL
ENERO-DICIEMBRE 2021
NOTAS A LOS ESTADOS FINANCIEROS
01 de enero al 31 de diciembre 20
(Cifras Expresadas en Pesos y Centavos)**

- c) No realiza inversiones en acciones de compañías subsidiarias y asociadas.
- d) A la fecha no se tienen identificados conceptos o hechos, que, por su importancia, sea necesario el registro de provisiones adicionales a las que normalmente se hacen.
- e) A la fecha no se tienen identificados conceptos o hechos que, por su importancia, sea necesario el registro de reservas.
- f) Derivado de los ajustes que se han realizado respecto a la Contabilidad Gubernamental, los principales cambios en las políticas contables, aplicados a partir del Ejercicio 2002 son:
 - a) El reconocimiento en el ingreso y gasto devengado, considerando las reformas a las normas y metodologías emitidas por el CONAC.
 - b) El registro en cuentas de orden presupuestal, de los momentos contables del ingreso y el gasto.

3.5. Posición en Moneda Extranjera y Protección por Riesgos Cambiarios

Al no realizarse operaciones en moneda extranjera, no se tienen obligaciones o derechos de esa naturaleza.

3.6. Reporte Analítico del Activo

El Instituto de la Mujer para el Estado de Morelos, entre sus políticas de contabilidad significativas, considera lo siguiente:

La vida útil o porcentajes de depreciación, deterioro o amortización utilizados en los diferentes tipos de activos, se realizó conforme a la Guía de vida útil estimada y porcentajes de depreciación, considerando un uso normal y adecuado a las características del bien, que emitió la CONAC.

No se cuenta con inversiones financieras de las cuales se deriven riesgos por tipo de cambio o tipo de interés.

La entidad no posee Bienes Inmuebles, por lo tanto, no hay valor activado en el ejercicio por este concepto.



**CUENTA PÚBLICA ANUAL
ENERO-DICIEMBRE 2021
NOTAS A LOS ESTADOS FINANCIEROS
01 de enero al 31 de diciembre 20
(Cifras Expresadas en Pesos y Centavos)**

No se tiene conocimiento de circunstancias de carácter significativo que afecten el activo, tales como bienes en garantía, señalados en embargos, litigios, títulos de inversiones entregados en garantías, baja significativa del valor de inversiones financieras, etc.

No se ha realizado desmantelamiento de activos.

Las principales variaciones en el activo, consistentes en:

- a. No se realizaron registros por concepto de Inversiones en valores.
- b. No se realizaron registros por concepto de Patrimonio de Organismos descentralizados de Control Presupuestario Indirecto.
- c. No se realizaron registros por concepto de Inversiones en empresas de participación mayoritaria.
- d. No se realizaron registros por concepto de Inversiones en empresas de participación minoritaria.
- e. No se realizaron registros por concepto de Patrimonio de organismos descentralizados de control presupuestario directo, según corresponda.

3.7. Fideicomisos, Mandatos y Análogos

En lo relativo a este apartado, el Instituto de la Mujer no participa en Fideicomisos, Mandatos y Análogos, por lo tanto, no realiza registros por los conceptos siguientes:

- a) Por ramo administrativo que los reporta.
- b) Enlistar los de mayor monto de disponibilidad, relacionando aquéllos que conforman el 80% de las disponibilidades.

3.8. Reporte de la Recaudación

- a) El Instituto por acciones de recaudación tiene la venta de Plataforma Paimef Transparente.



**CUENTA PÚBLICA ANUAL
ENERO-DICIEMBRE 2021
NOTAS A LOS ESTADOS FINANCIEROS
01 de enero al 31 de diciembre 20
(Cifras Expresadas en Pesos y Centavos)**

3.9. Información sobre la Deuda y Reporte Analítico de la Deuda

- a. Para el Instituto No Aplica lo relativo a Utilizar al menos los siguientes indicadores: deuda respecto al PIB y deuda respecto a la recaudación tomando, como mínimo, un período igual o menor a 5 años.
- b. Para el Instituto No Aplica lo relativo a la Información de manera agrupada por tipo de valor gubernamental o instrumento financiero en la que se consideren intereses, comisiones, tasa, perfil de vencimiento y otros gastos de la deuda.

3.10. Calificaciones Otorgadas.

El Instituto no ha realizado ninguna transacción, que haya sido sujeta a una calificación crediticia.

3.11. Proceso de Mejora

Principales políticas de Control Interno.- El ejercicio, control, evaluación y seguimiento, así como la contabilidad y presentación de la información financiera del Gasto Público, se realizarán conforme a lo establecido en el Decreto 1105, del Periódico Tierra y Libertad por el que se aprueba el Presupuesto de Egresos del Gobierno del Estado de Morelos para el Ejercicio Fiscal 2021, la Ley de Disciplina Financiera de las Entidades Federativas y los Municipios, la Ley General de Contabilidad Gubernamental, la Ley de Presupuesto, Contabilidad y Gasto Público del Estado de Morelos y las disposiciones que, en el marco de dichas Leyes, estén establecidas en otros ordenamientos jurídicos, especialmente aquellas que tengan por objeto la reducción y austeridad del Gasto Público Estatal.

3.12. Información por Segmentos

Dado que por las actividades operativas en las cuales participa el Instituto de la Mujer, así como de operaciones que realiza, y servicios que presta, no es necesario que opere en áreas de gran magnitud, se considera que hasta el momento no hace falta presentar la información financiera de manera segmentada.



**CUENTA PÚBLICA ANUAL
ENERO-DICIEMBRE 2021
NOTAS A LOS ESTADOS FINANCIEROS
01 de enero al 31 de diciembre 20
(Cifras Expresadas en Pesos y Centavos)**

3.13. Eventos Posteriores al Cierre.

El Instituto de la Mujer en su momento, habrá de informar el efecto que afecte a sus estados financieros, por aquellos hechos ocurridos en el período posterior al que informa, y que proporcionan mayor evidencia sobre eventos que le afectan económicamente y que no se conocían a la fecha de cierre, como es el caso de las transferencias de recursos pendientes de radicación por parte de la Secretaría de Hacienda.

3.14. Partes Relacionadas.

No existen partes relacionadas que pudieran ejercer influencia significativa sobre la toma de decisiones financieras y operativas.

3.15. Responsabilidad sobre la Presentación Razonable de la Información Contable.

“Bajo protesta de decir verdad declaramos que los Estados Financieros y sus notas, son razonablemente correctos y son responsabilidad del emisor”.



1. Total de Ingresos Presupuestarios	40,433,229
2. Más Ingresos Contables No Presupuestarios	-
2.1 Ingresos Financieros	-
2.2 Incremento por Variación de Inventarios	-
2.3 Disminución del Exceso de Estimaciones por Pérdida o Deterioro u Obsolescencia	-
2.4 Disminución del Exceso de Provisiones	-
2.5 Otros Ingresos y Beneficios Varios	-
2.6 Otros Ingresos Contables No Presupuestarios	-
3. Menos Ingresos Presupuestarios No Contables	-
3.1 Aprovechamientos Patrimoniales	-
3.2 Ingresos Derivados de Financiamientos	-
3.3 Otros Ingresos Presupuestarios No Contables	-
4. Total de Ingresos Contables	40,433,229

1. Total de Egresos Presupuestarios	42,336,181
2. Menos Egresos Presupuestarios No Contables	490,254
2.1 Materias Primas y Materiales de Producción y Comercialización	-
2.2 Materiales y Suministros	-
2.3 Mobiliario y Equipo de Administración	483,552
2.4 Mobiliario y Equipo Educativo y Recreativo	-
2.5 Equipo e Instrumental Médico y de Laboratorio	-
2.6 Vehículos y Equipo de Transporte	-
2.7 Equipo de Defensa y Seguridad	-
2.8 Maquinaria, Otros Equipos y Herramientas	6,702
2.9 Activos Biológicos	-
2.10 Bienes Inmuebles	-
2.11 Activos Intangibles	-
2.12 Obra Pública en Bienes de Dominio Público	-
2.13 Obra Pública en Bienes Propios	-
2.14 Acciones y Participaciones de Capital	-
2.15 Compra de Títulos y Valores	-
2.16 Concesión de Préstamos	-
2.17 Inversiones en Fideicomisos, Mandatos y Otros Análogos	-
2.18 Provisiones para Contingencias y Otras Erogaciones Especiales	-
2.19 Amortización de la Deuda Pública	-
2.20 Adeudos de Ejercicios Fiscales Anteriores (ADEFAS)	-
2.21 Otros Egresos Presupuestarios No Contables	-
3. Más Gastos Contables No Presupuestarios	1,342,300
3.1 Estimaciones, Depreciaciones, Deterioros, Obsolescencia y Amortizaciones	1,342,299
3.2 Provisiones	-
3.3 Disminución de Inventarios	-
3.4 Aumento por Insuficiencia de Estimaciones por Pérdida o Deterioro u Obsolescencia	-
3.5 Aumento por Insuficiencia de Provisiones	-
3.6 Otros Gastos	1
3.7 Otros Gastos Contables No Presupuestarios	-
4. Total de Gastos Contables	43,188,227



Información Presupuestaria

CUENTA PÚBLICA ANUAL
INSTITUTO DE LA MUJER PARA EL ESTADO DE
MORELOS
ENERO - DICIEMBRE

2021

Concepto	Estimado / Aprobado	Devengado	Recaudado / Pagado
A. Ingresos Totales (A = A1 + A2 + A3)	21,503,000	40,433,229	40,433,229
A1. Ingresos de Libre Disposición	21,503,000	21,891,900	21,891,900
A2. Transferencias Federales Etiquetadas	-	18,541,329	18,541,329
A3. Financiamiento Neto	-	-	-
B. Egresos Presupuestarios (B = B1 + B2)	21,503,000	42,336,181	41,247,558
B1. Gasto No Etiquetado (sin incluir Amortización de la Deuda Pública)	21,503,000	23,874,472	22,785,849
B2. Gasto Etiquetado (sin incluir Amortización de la Deuda Pública)	-	18,461,709	18,461,709
C. Remanentes del Ejercicio Anterior (C = C1 + C2)	-	-	-
C1. Remanentes de Ingresos de Libre Disposición aplicados en el periodo	-	-	-
C2. Remanentes de Transferencias Federales Etiquetadas aplicados en el periodo	-	-	-
I. Balance Presupuestario (I = A - B + C)	-	(1,902,952)	(814,329)
II. Balance Presupuestario sin Financiamiento Neto (II = I - A3)	-	(1,902,952)	(814,329)
III. Balance Presupuestario sin Financiamiento Neto y sin Remanentes del Ejercicio Anterior (III = II - C)	-	(1,902,952)	(814,329)

Concepto	Aprobado	Devengado	Pagado
E. Intereses, Comisiones y Gastos de la Deuda (E = E1 + E2)	-	-	-
E1. Intereses, Comisiones y Gastos de la Deuda con Gasto No Etiquetado	-	-	-
E2. Intereses, Comisiones y Gastos de la Deuda con Gasto Etiquetado	-	-	-
IV. Balance Primario (IV = III + E)	-	(1,902,952)	(814,329)

Concepto	Estimado / Aprobado	Devengado	Recaudado / Pagado
F. Financiamiento (F = F1 + F2)	-	-	-
F1. Financiamiento con Fuente de Pago de Ingresos de Libre Disposición	-	-	-
F2. Financiamiento con Fuente de Pago de Transferencias Federales Etiquetadas	-	-	-
G. Amortización de la Deuda (G = G1 + G2)	-	-	-
G1. Amortización de la Deuda Pública con Gasto No Etiquetado	-	-	-
G2. Amortización de la Deuda Pública con Gasto Etiquetado	-	-	-
A3. Financiamiento Neto (A3 = F - G)	-	-	-

Concepto	Estimado / Aprobado	Devengado	Recaudado / Pagado
A1. Ingresos de Libre Disposición	21,503,000	21,891,900	21,891,900
A3.1 Financiamiento Neto con Fuente de Pago de Ingresos de Libre Disposición (A3.1 = F1 - G1)	-	-	-
F1. Financiamiento con Fuente de Pago de Ingresos de Libre Disposición	-	-	-
G1. Amortización de la Deuda Pública con Gasto No Etiquetado	-	-	-
B1. Gasto No Etiquetado (sin incluir Amortización de la Deuda Pública)	21,503,000	23,874,472	22,785,849
C1. Remanentes de Ingresos de Libre Disposición aplicados en el periodo	-	-	-
V. Balance Presupuestario de Recursos Disponibles (V = A1 + A3.1 - B1 + C1)	-	(1,982,572)	(893,949)
VI. Balance Presupuestario de Recursos Disponibles sin Financiamiento Neto (VI = V - A3.1)	-	(1,982,572)	(893,949)

Concepto	Estimado / Aprobado	Devengado	Recaudado / Pagado
A2. Transferencias Federales Etiquetadas	-	18,541,329	18,541,329
A3.2 Financiamiento Neto con Fuente de Pago de Transferencias Federales Etiquetadas (A3.2 = F2 - G2)	-	-	-
F2. Financiamiento con Fuente de Pago de Transferencias Federales Etiquetadas	-	-	-
G2. Amortización de la Deuda Pública con Gasto Etiquetado	-	-	-
B2. Gasto Etiquetado (sin incluir Amortización de la Deuda Pública)	-	18,461,709	18,461,709
C2. Remanentes de Transferencias Federales Etiquetadas aplicados en el periodo	-	-	-
VII. Balance Presupuestario de Recursos Etiquetados (VII = A2 + A3.2 - B2 + C2)	-	79,620	79,620
VIII. Balance Presupuestario de Recursos Etiquetados sin Financiamiento Neto (VIII = VII - A3.2)	-	79,620	79,620

Rubro de Ingresos	Ingreso					Diferencia (6 = 5 - 1)
	Estimado	Ampliaciones y Reducciones	Modificado	Devengado	Recaudado	
	(1)	(2)	(3 = 1 + 2)	(4)	(5)	
Impuestos	-	-	-	-	-	-
Cuotas y Aportaciones de Seguridad Social	-	-	-	-	-	-
Contribuciones de Mejoras	-	-	-	-	-	-
Derechos	-	-	-	-	-	-
Productos	-	-	-	-	-	-
Aprovechamientos	-	-	-	-	-	-
Ingresos por Venta de Bienes, Prestación de Servicios y Otros Ingresos	21,503,000	2,136,018	23,639,018	21,520,000	21,520,000	17,000
Participaciones, Aportaciones, Convenios, Incentivos Derivados de la Colaboración Fiscal y Fondos Distintos de Aportaciones	-	20,287,789	20,287,789	18,913,229	18,913,229	18,913,229
Transferencias, Asignaciones, Subsidios y Subvenciones, y Pensiones y Jubilaciones	-	-	-	-	-	-
Ingresos Derivados de Financiamientos	-	-	-	-	-	-
Total	21,503,000	22,423,807	43,926,807	40,433,229	40,433,229	18,930,229
				Ingresos excedentes		

Estado Analítico de Ingresos Por Fuente de Financiamiento	Ingreso					Diferencia (6 = 5 - 1)
	Estimado	Ampliaciones y Reducciones	Modificado	Devengado	Recaudado	
	(1)	(2)	(3 = 1 + 2)	(4)	(5)	
Ingresos del Poder Ejecutivo Federal o Estatal y de los Municipios	-	-	-	-	-	-
Impuestos	-	-	-	-	-	-
Cuotas y Aportaciones de Seguridad Social	-	-	-	-	-	-
Contribuciones de Mejoras	-	-	-	-	-	-
Derechos	-	-	-	-	-	-
Productos ¹	-	-	-	-	-	-
Aprovechamientos ²	-	-	-	-	-	-
Participaciones, Aportaciones, Convenios, Incentivos Derivados de la Colaboración Fiscal y Fondos Distintos de Aportaciones	-	-	-	-	-	-
Transferencias, Asignaciones, Subsidios y Subvenciones, y Pensiones y Jubilaciones	-	-	-	-	-	-
Ingresos de los Entes Públicos de los Poderes Legislativo y Judicial, de los Órganos Autónomos y del Sector Paraestatal o Paramunicipal, así como de las Empresas Productivas del Estado	21,503,000	2,136,018	23,639,018	21,520,000	21,520,000	17,000
Cuotas y Aportaciones de Seguridad Social	-	-	-	-	-	-
Productos ¹	-	-	-	-	-	-
Ingresos por Venta de Bienes, Prestación de Servicios y Otros Ingresos ³	21,503,000	2,136,018	23,639,018	21,520,000	21,520,000	17,000
Transferencias, Asignaciones, Subsidios y Subvenciones, y Pensiones y Jubilaciones	-	-	-	-	-	-
Ingresos Derivados de Financiamientos	-	-	-	-	-	-
Ingresos Derivados de Financiamientos	-	-	-	-	-	-
Total	21,503,000	2,136,018	23,639,018	21,520,000	21,520,000	17,000
				Ingresos excedentes		

¹ Incluye intereses que generan las cuentas bancarias de los entes públicos en productos.

² Incluye donativos en efectivo del Poder Ejecutivo, entre otros aprovechamientos.

³ Se refiere a los ingresos propios obtenidos por los Poderes Legislativo y Judicial, los Órganos Autónomos y las entidades de la administración pública paraestatal y paramunicipal, por sus actividades diversas no inherentes a su operación que generan recursos y que no sean ingresos por venta de bienes o prestación de servicios, tales como donativos en efectivo, entre otros.

Concepto	Ingreso					Diferencia
	Estimado	Ampliaciones/ (Reducciones)	Modificado	Devengado	Recaudado	
Ingresos de Libre Disposición						
<i>Impuestos</i>	-	-	-	-	-	-
<i>Cuotas y Aportaciones de Seguridad Social</i>	-	-	-	-	-	-
<i>Contribuciones de Mejoras</i>	-	-	-	-	-	-
<i>Derechos</i>	-	-	-	-	-	-
<i>Productos</i>	-	-	-	-	-	-
<i>Aprovechamientos</i>	-	-	-	-	-	-
<i>Ingresos por Venta de Bienes y Prestación de Servicios</i>	-	-	-	-	-	-
<i>Participaciones</i>	-	1,750,000	1,750,000	371,900	371,900	371,900
Fondo General de Participaciones	-	-	-	-	-	-
Fondo de Fomento Municipal	-	-	-	-	-	-
Fondo de Fiscalización y Recaudación	-	1,750,000	1,750,000	371,900	371,900	371,900
Fondo de Compensación	-	-	-	-	-	-
Fondo de Extracción de Hidrocarburos	-	-	-	-	-	-
Impuesto Especial Sobre Producción y Servicios	-	-	-	-	-	-
0.136% de la Recaudación Federal Participable	-	-	-	-	-	-
3.17% Sobre Extracción de Petróleo	-	-	-	-	-	-
Gasolinas y Diésel	-	-	-	-	-	-
Fondo del Impuesto Sobre la Renta	-	-	-	-	-	-
Fondo de Estabilización de los Ingresos de las Ent. Fed.	-	-	-	-	-	-
<i>Incentivos Derivados de la Colaboración Fiscal</i>	-	-	-	-	-	-
Tenencia o Uso de Vehículos	-	-	-	-	-	-
Fondo de Compensación ISAN	-	-	-	-	-	-
Impuesto Sobre Automóviles Nuevos	-	-	-	-	-	-
Fondo de Compensación de Repecos-Intermedios	-	-	-	-	-	-
Otros Incentivos Económicos	-	-	-	-	-	-
<i>Transferencias y Asignaciones</i>	-	-	-	-	-	-
<i>Convenios</i>	-	-	-	-	-	-
Otros Convenios y Subsidios	-	-	-	-	-	-
Otros Ingresos de Libre Disposición	21,503,000	2,136,018	23,639,018	21,520,000	21,520,000	17,000
Participaciones en Ingresos Locales	-	-	-	-	-	-
Otros Ingresos de Libre Disposición	21,503,000	2,136,018	23,639,018	21,520,000	21,520,000	17,000
Total de Ingresos de Libre Disposición	21,503,000	3,886,018	25,389,018	21,891,900	21,891,900	388,900
Ingresos Excedentes de Ingresos de Libre Disposición						
Transferencias Federales Etiquetadas						
<i>Aportaciones</i>	-	-	-	-	-	-
Fondo de Aport. para la Nómina Educativa y Gto. Op.	-	-	-	-	-	-
Fondo de Aportaciones para los Servicios de Salud	-	-	-	-	-	-
Fondo de Aportaciones para la Infraestructura Social	-	-	-	-	-	-
Fondo de Aport. para el Fortalecimiento de los Municipios y de las Demarcaciones Territoriales del Distrito Federal	-	-	-	-	-	-
Fondo de Aportaciones Múltiples	-	-	-	-	-	-
Fondo de Aport. para la Educación Tec. y de Adultos	-	-	-	-	-	-
Fondo de Aportaciones para la Seguridad Pública de los Estados y del Distrito Federal	-	-	-	-	-	-
Fondo de Aportaciones para el Fortalecimiento de las Entidades Federativas	-	-	-	-	-	-
<i>Convenios</i>	-	18,537,789	18,537,789	18,541,329	18,541,329	18,541,329
Convenios de Protección Social en Salud	-	18,537,789	18,537,789	18,541,329	18,541,329	18,541,329
Convenios de Descentralización	-	-	-	-	-	-
Convenios de Reasignación	-	-	-	-	-	-
Otros Convenios y Subsidios	-	-	-	-	-	-
<i>Fondos Distintos de Aportaciones</i>	-	-	-	-	-	-
Fondo para Entidades Federativas y Municipios Productores de Hidrocarburos	-	-	-	-	-	-
Fondo Minero	-	-	-	-	-	-
<i>Transferencias, Asignaciones, Subsidios y Subvenciones, y Pensiones y Jubilaciones</i>	-	-	-	-	-	-
<i>Otras Transferencias Federales Etiquetadas</i>	-	-	-	-	-	-
Total de Transferencias Federales Etiquetadas	-	18,537,789	18,537,789	18,541,329	18,541,329	18,541,329
Ingresos Derivados de Financiamientos						
<i>Ingresos Derivados de Financiamientos</i>	-	-	-	-	-	-
Total de Ingresos	21,503,000	22,423,807	43,926,807	40,433,229	40,433,229	18,930,229
Datos Informativos						
1. Ingresos Derivados de Financiamientos con Fuente de Pago de Ingresos de Libre Disposición	-	-	-	-	-	-
2. Ingresos Derivados de Financiamientos con Fuente de Pago de Transferencias Federales Etiquetadas	-	-	-	-	-	-
3. Ingresos Derivados de Financiamientos	-	-	-	-	-	-

(Pesos)

Concepto	Egresos					Subejercicio 6 = (3 - 4)
	Aprobado	Ampliaciones/ (Reducciones)	Modificado	Devengado	Pagado	
	1	2	3 = (1 + 2)	4	5	
Servicios Personales	14,199,220	1,734,025	15,933,245	14,952,311	13,981,611	980,934
Remuneraciones al Personal de Carácter Permanente	4,746,300	(62,562)	4,683,738	4,433,799	4,433,799	249,939
Remuneraciones al Personal de Carácter Transitorio	300,000	1,328,766	1,628,766	1,547,440	1,547,440	81,326
Remuneraciones Adicionales y Especiales	2,509,600	81,957	2,591,557	2,340,922	1,437,546	250,635
Seguridad Social	1,046,520	377,587	1,424,107	1,343,463	1,276,139	80,644
Otras Prestaciones Sociales y Económicas	5,596,800	8,277	5,605,077	5,286,687	5,286,687	318,390
Previsiones	-	-	-	-	-	-
Pago de Estímulos a Servidores Públicos	-	-	-	-	-	-
Materiales y Suministros	364,250	1,006,592	1,370,842	1,370,627	1,370,627	215
Materiales de Admón, Emisión de Doctos. y Artículos Oficiales	165,500	584,576	750,076	749,901	749,901	175
Alimentos y Utensilios	24,400	104,122	128,522	128,518	128,518	4
Materias Primas y Materiales de Producción y Comercialización	600	(78)	522	522	522	-
Materiales y Artículos de Construcción y de Reparación	20,250	(11,505)	8,745	8,745	8,745	-
Productos Químicos, Farmacéuticos y de Laboratorio	4,000	75,702	79,702	79,702	79,702	-
Combustibles, Lubricantes y Aditivos	105,000	202,246	307,246	307,246	307,246	-
Vestuario, Blancos, Prendas de Protección y Artículos Deportivos	20,000	38,608	58,608	58,572	58,572	36
Materiales y Suministros Para Seguridad	-	-	-	-	-	-
Herramientas, Refacciones y Accesorios Menores	24,500	12,921	37,421	37,421	37,421	-
Servicios Generales	6,015,664	18,252,948	24,268,612	24,014,930	23,926,873	253,682
Servicios Básicos	140,000	243,777	383,777	383,777	376,420	-
Servicios de Arrendamiento	1,566,000	331,160	1,897,160	1,897,160	1,897,160	-
Servicios Profesionales, Científicos, Técnicos y Otros Servicios	3,296,964	16,196,661	19,493,625	19,273,110	19,251,223	220,515
Servicios Financieros, Bancarios y Comerciales	199,000	(10,766)	188,234	169,433	169,427	18,801
Servicios de Instalación, Reparación, Mantto. y Conservación	105,000	537,717	642,717	642,565	642,565	152
Servicios de Comunicación Social y Publicidad	220,000	312,005	532,005	532,005	532,005	-
Servicios de Traslado y Viáticos	52,000	57,561	109,561	95,367	93,467	14,194
Servicios Oficiales	200,000	(200,000)	-	-	-	-
Otros Servicios Generales	236,700	784,833	1,021,533	1,021,513	964,606	20
Transferencias, Asignaciones, Subsidios y Otras Ayudas	873,866	931,848	1,805,714	1,508,059	1,478,193	297,655
Transferencias Internas y Asignaciones al Sector Público	-	-	-	-	-	-
Transferencias al Resto del Sector Público	-	-	-	-	-	-
Subsidios y Subvenciones	-	-	-	-	-	-
Ayudas Sociales	-	-	-	-	-	-
Pensiones y Jubilaciones	-	-	-	-	-	-
Transferencias a Fideicomisos, Mandatos y Otros Análogos	873,866	(268,152)	605,714	308,066	278,200	297,648
Transferencias a la Seguridad Social	-	-	-	-	-	-
Donativos	-	1,200,000	1,200,000	1,199,993	1,199,993	7
Transferencias al Exterior	-	-	-	-	-	-
Bienes Muebles, Inmuebles e Intangibles	50,000	498,394	548,394	490,254	490,254	58,140
Mobiliario y Equipo de Administración	32,000	451,552	483,552	483,552	483,552	-
Mobiliario y Equipo Educativo y Recreativo	12,000	(12,000)	-	-	-	-
Equipo e Instrumental Médico y de Laboratorio	-	-	-	-	-	-
Vehículos y Equipo de Transporte	-	58,140	58,140	-	-	58,140
Equipo de Defensa y Seguridad	-	-	-	-	-	-
Maquinaria, Otros Equipos y Herramientas	-	6,702	6,702	6,702	6,702	-
Activos Biológicos	-	-	-	-	-	-
Bienes Inmuebles	-	-	-	-	-	-
Activos Intangibles	6,000	(6,000)	-	-	-	-
Inversión Pública	-	-	-	-	-	-
Obra Pública en Bienes de Dominio Público	-	-	-	-	-	-
Obra Pública en Bienes Propios	-	-	-	-	-	-
Proyectos Productivos y Acciones de Fomento	-	-	-	-	-	-
Inversiones Financieras y Otras Provisiones	-	-	-	-	-	-
Inversiones Para el Fomento de Actividades Productivas	-	-	-	-	-	-
Acciones y Participaciones de Capital	-	-	-	-	-	-
Compra de Títulos y Valores	-	-	-	-	-	-
Concesión de Préstamos	-	-	-	-	-	-
Inversiones en Fideicomisos, Mandatos y Otros Análogos	-	-	-	-	-	-
Otras Inversiones Financieras	-	-	-	-	-	-
Provisiones para Contingencias y Otras Erogaciones Especiales	-	-	-	-	-	-
Participaciones y Aportaciones	-	-	-	-	-	-
Participaciones	-	-	-	-	-	-
Aportaciones	-	-	-	-	-	-
Convenios	-	-	-	-	-	-
Deuda Pública	-	-	-	-	-	-
Amortización de la Deuda Pública	-	-	-	-	-	-
Intereses de la Deuda Pública	-	-	-	-	-	-
Comisiones de la Deuda Pública	-	-	-	-	-	-
Gastos de la Deuda Pública	-	-	-	-	-	-
Costo por Coberturas	-	-	-	-	-	-
Apoyos Financieros	-	-	-	-	-	-
Adeudos de Ejercicios Fiscales Anteriores (Adefas)	-	-	-	-	-	-
Total del Gasto	21,503,000	22,423,807	43,926,807	42,336,181	41,247,558	1,590,626

Concepto	Egresos					Subejercicio
	Aprobado	Ampliaciones / (Reducciones)	Modificado	Devengado	Pagado	
Gasto No Etiquetado	21,503,000	3,885,557	25,388,557	23,874,472	22,785,849	1,514,085
Servicios Personales	14,199,220	1,338,575	15,537,795	14,564,511	13,593,811	973,284
Remuneraciones al Personal de Carácter Permanente	4,746,300	(62,562)	4,683,738	4,433,799	4,433,799	249,939
Remuneraciones al Personal de Carácter Transitorio	300,000	1,328,766	1,628,766	1,547,440	1,547,440	81,326
Remuneraciones Adicionales y Especiales	2,509,600	81,957	2,591,557	2,340,922	1,437,546	250,635
Seguridad Social	1,046,520	(17,863)	1,028,657	955,663	888,339	72,994
Otras Prestaciones Sociales y Económicas	5,596,800	8,277	5,605,077	5,286,687	5,286,687	318,390
Previsiones	-	-	-	-	-	-
Pago de Estímulos a Servidores Públicos	-	-	-	-	-	-
Materiales y Suministros	364,250	98,414	462,664	462,664	462,664	-
Materiales de Admón., Emisión de Doctos. y Art. Oficiales	165,500	35,489	200,989	200,989	200,989	-
Alimentos y Utensilios	24,400	74,043	98,443	98,443	98,443	-
Materias Primas y Materiales de Prod. y Comercialización	600	(78)	522	522	522	-
Materiales y Artículos de Construcción y de Reparación	20,250	(11,505)	8,745	8,745	8,745	-
Productos Químicos, Farmacéuticos y de Laboratorio	4,000	(1,635)	2,365	2,365	2,365	-
Combustibles, Lubricantes y Aditivos	105,000	(6,054)	98,946	98,946	98,946	-
Vestuario, Blancos, Prendas de Protección y Art. Deportivos	20,000	(4,767)	15,233	15,233	15,233	-
Materiales y Suministros Para Seguridad	-	-	-	-	-	-
Herramientas, Refacciones y Accesorios Menores	24,500	12,921	37,421	37,421	37,421	-
Servicios Generales	6,015,664	2,387,766	8,403,430	8,218,417	8,130,360	185,013
Servicios Básicos	140,000	238,441	378,441	378,441	371,084	-
Servicios de Arrendamiento	1,566,000	190,792	1,756,792	1,756,792	1,756,792	-
Servicios Profesionales, Científicos, Técnicos y Otros Serv.	3,296,964	1,667,107	4,964,071	4,793,143	4,771,256	170,928
Servicios Financieros, Bancarios y Comerciales	199,000	(16,024)	182,976	168,891	168,885	14,085
Servicios de Instalación, Reparación, Mantto. y Conservación	105,000	134,917	239,917	239,917	239,917	-
Servicios de Comunicación Social y Publicidad	220,000	312,005	532,005	532,005	532,005	-
Servicios de Traslado y Viáticos	52,000	(14,305)	37,695	37,695	35,795	-
Servicios Oficiales	200,000	(200,000)	-	-	-	-
Otros Servicios Generales	236,700	74,833	311,533	311,533	254,626	-
Transferencias, Asignaciones, Subsidios y Otras Ayudas	873,866	(268,152)	605,714	308,066	278,200	297,648
Transferencias Internas y Asignaciones al Sector Público	-	-	-	-	-	-
Transferencias al Resto del Sector Público	-	-	-	-	-	-
Subsidios y Subvenciones	-	-	-	-	-	-
Ayudas Sociales	-	-	-	-	-	-
Pensiones y Jubilaciones	-	-	-	-	-	-
Transferencias a Fideicomisos, Mandatos y Otros Análogos	873,866	(268,152)	605,714	308,066	278,200	297,648
Transferencias a la Seguridad Social	-	-	-	-	-	-
Donativos	-	-	-	-	-	-
Transferencias al Exterior	-	-	-	-	-	-
Bienes Muebles, Inmuebles e Intangibles	50,000	328,954	378,954	320,814	320,814	58,140
Mobiliario y Equipo de Administración	32,000	282,112	314,112	314,112	314,112	-
Mobiliario y Equipo Educativo y Recreativo	12,000	(12,000)	-	-	-	-
Equipo e Instrumental Médico y de Laboratorio	-	-	-	-	-	-
Vehículos y Equipo de Transporte	-	58,140	58,140	-	-	58,140
Equipo de Defensa y Seguridad	-	-	-	-	-	-
Maquinaria, Otros Equipos y Herramientas	-	6,702	6,702	6,702	6,702	-
Activos Biológicos	-	-	-	-	-	-
Bienes Inmuebles	-	-	-	-	-	-
Activos Intangibles	6,000	(6,000)	-	-	-	-
Inversión Pública	-	-	-	-	-	-
Obra Pública en Bienes de Dominio Público	-	-	-	-	-	-
Obra Pública en Bienes Propios	-	-	-	-	-	-
Proyectos Productivos y Acciones de Fomento	-	-	-	-	-	-
Inversiones Financieras y Otras Provisiones	-	-	-	-	-	-
Inversiones Para el Fomento de Actividades Productivas	-	-	-	-	-	-
Acciones y Participaciones de Capital	-	-	-	-	-	-
Compra de Títulos y Valores	-	-	-	-	-	-
Concesión de Préstamos	-	-	-	-	-	-
Inversiones en Fideicomisos, Mandatos y Otros Análogos	-	-	-	-	-	-
Fideicomiso de Desastres Naturales (Informativo)	-	-	-	-	-	-
Otras Inversiones Financieras	-	-	-	-	-	-
Provisiones para Contingencias y Otras Erogaciones Especiales	-	-	-	-	-	-
Participaciones y Aportaciones	-	-	-	-	-	-
Participaciones	-	-	-	-	-	-
Aportaciones	-	-	-	-	-	-
Convenios	-	-	-	-	-	-
Deuda Pública	-	-	-	-	-	-
Amortización de la Deuda Pública	-	-	-	-	-	-
Intereses de la Deuda Pública	-	-	-	-	-	-
Comisiones de la Deuda Pública	-	-	-	-	-	-
Gastos de la Deuda Pública	-	-	-	-	-	-
Costo por Coberturas	-	-	-	-	-	-
Apoys Financieros	-	-	-	-	-	-
Adeudos de Ejercicios Fiscales Anteriores (Adefas)	-	-	-	-	-	-

Concepto	Egresos					Subejercicio
	Aprobado	Ampliaciones / (Reducciones)	Modificado	Devengado	Pagado	
Gasto Etiquetado	-	18,538,250	18,538,250	18,461,709	18,461,709	76,541
Servicios Personales	-	395,450	395,450	387,800	387,800	7,650
Remuneraciones al Personal de Carácter Permanente	-	-	-	-	-	-
Remuneraciones al Personal de Carácter Transitorio	-	-	-	-	-	-
Remuneraciones Adicionales y Especiales	-	-	-	-	-	-
Seguridad Social	-	395,450	395,450	387,800	387,800	7,650
Otras Prestaciones Sociales y Económicas	-	-	-	-	-	-
Previsiones	-	-	-	-	-	-
Pago de Estímulos a Servidores Públicos	-	-	-	-	-	-
Materiales y Suministros	-	908,178	908,178	907,963	907,963	215
Materiales de Admón., Emisión de Doctos. y Art. Oficiales	-	549,087	549,087	548,912	548,912	175
Alimentos y Utensilios	-	30,079	30,079	30,075	30,075	4
Materias Primas y Materiales de Prod. y Comercialización	-	-	-	-	-	-
Materiales y Artículos de Construcción y de Reparación	-	-	-	-	-	-
Productos Químicos, Farmacéuticos y de Laboratorio	-	77,337	77,337	77,337	77,337	-
Combustibles, Lubricantes y Aditivos	-	208,300	208,300	208,300	208,300	-
Vestuario, Blancos, Prendas de Protección y Art. Deportivos	-	43,375	43,375	43,339	43,339	36
Materiales y Suministros Para Seguridad	-	-	-	-	-	-
Herramientas, Refacciones y Accesorios Menores	-	-	-	-	-	-
Servicios Generales	-	15,865,182	15,865,182	15,796,513	15,796,513	68,669
Servicios Básicos	-	5,336	5,336	5,336	5,336	-
Servicios de Arrendamiento	-	140,368	140,368	140,368	140,368	-
Servicios Profesionales, Científicos, Técnicos y Otros Serv.	-	14,529,554	14,529,554	14,479,967	14,479,967	49,587
Servicios Financieros, Bancarios y Comerciales	-	5,258	5,258	542	542	4,716
Servicios de Instalación, Reparación, Mantto. y Conservación	-	402,800	402,800	402,648	402,648	152
Servicios de Comunicación Social y Publicidad	-	-	-	-	-	-
Servicios de Traslado y Viáticos	-	71,866	71,866	57,672	57,672	14,194
Servicios Oficiales	-	-	-	-	-	-
Otros Servicios Generales	-	710,000	710,000	709,980	709,980	20
Transferencias, Asignaciones, Subsidios y Otras Ayudas	-	1,200,000	1,200,000	1,199,993	1,199,993	7
Transferencias Internas y Asignaciones al Sector Público	-	-	-	-	-	-
Transferencias al Resto del Sector Público	-	-	-	-	-	-
Subsidios y Subvenciones	-	-	-	-	-	-
Ayudas Sociales	-	-	-	-	-	-
Pensiones y Jubilaciones	-	-	-	-	-	-
Transferencias a Fideicomisos, Mandatos y Otros Análogos	-	-	-	-	-	-
Transferencias a la Seguridad Social	-	-	-	-	-	-
Donativos	-	1,200,000	1,200,000	1,199,993	1,199,993	7
Transferencias al Exterior	-	-	-	-	-	-
Bienes Muebles, Inmuebles e Intangibles	-	169,440	169,440	169,440	169,440	-
Mobiliario y Equipo de Administración	-	169,440	169,440	169,440	169,440	-
Mobiliario y Equipo Educativo y Recreativo	-	-	-	-	-	-
Equipo e Instrumental Médico y de Laboratorio	-	-	-	-	-	-
Vehículos y Equipo de Transporte	-	-	-	-	-	-
Equipo de Defensa y Seguridad	-	-	-	-	-	-
Maquinaria, Otros Equipos y Herramientas	-	-	-	-	-	-
Activos Biológicos	-	-	-	-	-	-
Bienes Inmuebles	-	-	-	-	-	-
Activos Intangibles	-	-	-	-	-	-
Inversión Pública	-	-	-	-	-	-
Obra Pública en Bienes de Dominio Público	-	-	-	-	-	-
Obra Pública en Bienes Propios	-	-	-	-	-	-
Proyectos Productivos y Acciones de Fomento	-	-	-	-	-	-
Inversiones Financieras y Otras Provisiones	-	-	-	-	-	-
Inversiones Para el Fomento de Actividades Productivas	-	-	-	-	-	-
Acciones y Participaciones de Capital	-	-	-	-	-	-
Compra de Títulos y Valores	-	-	-	-	-	-
Concesión de Préstamos	-	-	-	-	-	-
Inversiones en Fideicomisos, Mandatos y Otros Análogos	-	-	-	-	-	-
Fideicomiso de Desastres Naturales (Informativo)	-	-	-	-	-	-
Otras Inversiones Financieras	-	-	-	-	-	-
Provisiones para Contingencias y Otras Erogaciones Especiales	-	-	-	-	-	-
Participaciones y Aportaciones	-	-	-	-	-	-
Participaciones	-	-	-	-	-	-
Aportaciones	-	-	-	-	-	-
Convenios	-	-	-	-	-	-
Deuda Pública	-	-	-	-	-	-
Amortización de la Deuda Pública	-	-	-	-	-	-
Intereses de la Deuda Pública	-	-	-	-	-	-
Comisiones de la Deuda Pública	-	-	-	-	-	-
Gastos de la Deuda Pública	-	-	-	-	-	-
Costo por Coberturas	-	-	-	-	-	-
Apoyos Financieros	-	-	-	-	-	-
Adeudos de Ejercicios Fiscales Anteriores (Adefas)	-	-	-	-	-	-
Total de Egresos	21,503,000	22,423,807	43,926,807	42,336,181	41,247,558	1,590,626

Concepto	Egresos					Subejercicio 6 = (3 - 4)
	Aprobado	Ampliaciones/ (Reducciones)	Modificado	Devengado	Pagado	
	1	2	3 = (1 + 2)	4	5	
Jefatura de la Oficina de la Gobernatura del Estado	-	-	-	-	-	-
Secretaría de Gobierno	-	-	-	-	-	-
Secretaría de Hacienda	-	-	-	-	-	-
Secretaría de Desarrollo Económico y del Trabajo	-	-	-	-	-	-
Secretaría de Desarrollo Agropecuario	-	-	-	-	-	-
Secretaría de Obras Públicas	-	-	-	-	-	-
Secretaría de Educación	-	-	-	-	-	-
Secretaría de Salud	-	-	-	-	-	-
Secretaría de Administración	-	-	-	-	-	-
Secretaría de la Contraloría	-	-	-	-	-	-
Secretaría de Turismo y Cultura	-	-	-	-	-	-
Secretaría de Desarrollo Social	-	-	-	-	-	-
Secretaría de Desarrollo Sustentable	-	-	-	-	-	-
Secretaría de Movilidad y Transporte	-	-	-	-	-	-
Comisión Estatal de Seguridad Pública	-	-	-	-	-	-
Consejería Jurídica	-	-	-	-	-	-
Gastos Institucionales	-	-	-	-	-	-
Total del Gasto	-	-	-	-	-	-

INSTITUTO DE LA MUJER PARA EL ESTADO DE MORELOS
Estado Analítico del Ejercicio del Presupuesto de Egresos
Clasificación Administrativa
Del 1 de enero al 31 de diciembre de 2021

Concepto	Egresos					Subejercicio 6 = (3 - 4)
	Aprobado	Ampliaciones/ (Reducciones)	Modificado	Devengado	Pagado	
	1	2	3 = (1 + 2)	4	5	
Poder Ejecutivo	-	-	-	-	-	-
Poder Legislativo	-	-	-	-	-	-
Poder Judicial	-	-	-	-	-	-
Organismos Autónomos	21,503,000	22,423,807	43,926,807	42,336,181	41,247,558	1,590,626
Poder Ejecutivo de los Municipios	-	-	-	-	-	-
Total del Gasto	21,503,000	22,423,807	43,926,807	42,336,181	41,247,558	1,590,626

Sector Paraestatal del Gobierno del Estado de Morelos
Estado Analítico del Ejercicio del Presupuesto de Egresos
Clasificación Administrativa
Del 1 de enero al 31 de diciembre de 2021

Concepto	Egresos					Subejercicio 6 = (3 - 4)
	Aprobado	Ampliaciones/ (Reducciones)	Modificado	Devengado	Pagado	
	1	2	3 = (1 + 2)	4	5	
Entidades Paraestatales y Fideicomisos No Empresariales y No Financieros	-	-	-	-	-	-
Instituciones Públicas de la Seguridad Social	-	-	-	-	-	-
Entidades Paraestatales Empresariales No Financieras con Participación Estatal Mayoritaria	-	-	-	-	-	-
Fideicomisos Empresariales No Financieros con Participación Estatal Mayoritaria	-	-	-	-	-	-
Entidades Paraestatales Empresariales Financieras Monetarias con Participación Estatal Mayoritaria	-	-	-	-	-	-
Entidades Paraestatales Empresariales Financieras No Monetarias con Participación Estatal Mayoritaria	-	-	-	-	-	-
Fideicomisos Financieros Públicos con Participación Estatal Mayoritaria	-	-	-	-	-	-
Total del Gasto	-	-	-	-	-	-

Concepto	Egresos					Subejercicio
	Aprobado	Ampliaciones/ (Reducciones)	Modificado	Devengado	Pagado	
Gasto No Etiquetado	21,503,000	3,885,557	25,388,557	23,874,472	22,785,849	1,514,085
Jefatura de la Oficina de la Gobernatura del Estado	-	-	-	-	-	-
Secretaría de Gobierno	-	-	-	-	-	-
Secretaría de Hacienda	-	-	-	-	-	-
Secretaría de Desarrollo Económico y del Trabajo	-	-	-	-	-	-
Secretaría de Desarrollo Agropecuario	-	-	-	-	-	-
Secretaría de Obras Públicas	-	-	-	-	-	-
Secretaría de Educación	-	-	-	-	-	-
Secretaría de Salud	-	-	-	-	-	-
Secretaría de Administración	-	-	-	-	-	-
Secretaría de la Contraloría	-	-	-	-	-	-
Secretaría de Turismo y Cultura	-	-	-	-	-	-
Secretaría de Desarrollo Social	-	-	-	-	-	-
Secretaría de Desarrollo Sustentable	-	-	-	-	-	-
Secretaría de Movilidad y Transporte	-	-	-	-	-	-
Comisión Estatal de Seguridad Pública	-	-	-	-	-	-
Consejería Jurídica	-	-	-	-	-	-
Gastos Institucionales	-	-	-	-	-	-
Poder Legislativo	-	-	-	-	-	-
Poder Judicial	-	-	-	-	-	-
Organismos Autónomos	21,503,000	3,885,557	25,388,557	23,874,472	22,785,849	1,514,085
Entidades Paraestatales y Fideicomisos No Empresariales y No Financieros	-	-	-	-	-	-
Entidades Paraestatales Empresariales No Financieras con Participación Estatal Mayoritaria	-	-	-	-	-	-
Poder Ejecutivo de los Municipios	-	-	-	-	-	-
Gasto Etiquetado	-	18,538,250	18,538,250	18,461,709	18,461,709	76,541
Jefatura de la Oficina de la Gobernatura del Estado	-	-	-	-	-	-
Secretaría de Gobierno	-	-	-	-	-	-
Secretaría de Hacienda	-	-	-	-	-	-
Secretaría de Desarrollo Económico y del Trabajo	-	-	-	-	-	-
Secretaría de Desarrollo Agropecuario	-	-	-	-	-	-
Secretaría de Obras Públicas	-	-	-	-	-	-
Secretaría de Educación	-	-	-	-	-	-
Secretaría de Salud	-	-	-	-	-	-
Secretaría de Administración	-	-	-	-	-	-
Secretaría de la Contraloría	-	-	-	-	-	-
Secretaría de Turismo y Cultura	-	-	-	-	-	-
Secretaría de Desarrollo Social	-	-	-	-	-	-
Secretaría de Desarrollo Sustentable	-	-	-	-	-	-
Secretaría de Movilidad y Transporte	-	-	-	-	-	-
Comisión Estatal de Seguridad Pública	-	-	-	-	-	-
Consejería Jurídica	-	-	-	-	-	-
Gastos Institucionales	-	-	-	-	-	-
Poder Legislativo	-	-	-	-	-	-
Poder Judicial	-	-	-	-	-	-
Organismos Autónomos	-	18,538,250	18,538,250	18,461,709	18,461,709	76,541
Entidades Paraestatales y Fideicomisos No Empresariales y No Financieros	-	-	-	-	-	-
Entidades Paraestatales Empresariales No Financieras con Participación Estatal Mayoritaria	-	-	-	-	-	-
Poder Ejecutivo de los Municipios	-	-	-	-	-	-
Total de Egresos	21,503,000	22,423,807	43,926,807	42,336,181	41,247,558	1,590,626

Concepto	Egresos					Subejercicio
	Aprobado	Ampliaciones/ (Reducciones)	Modificado	Devengado	Pagado	
	1	2	3 = (1 + 2)	4	5	
Gobierno	21,503,000	3,885,557	25,388,557	23,874,472	22,785,849	1,514,085
Legislación	21,503,000	3,885,557	25,388,557	23,874,472	22,785,849	1,514,085
Justicia	-	-	-	-	-	-
Coordinación de la Política de Gobierno	-	-	-	-	-	-
Relaciones Exteriores	-	-	-	-	-	-
Asuntos Financieros y Hacendarios	-	-	-	-	-	-
Seguridad Nacional	-	-	-	-	-	-
Asuntos de Orden Público y de Seguridad Interior	-	-	-	-	-	-
Otros Servicios Generales	-	-	-	-	-	-
Desarrollo Social	-	18,538,250	18,538,250	18,461,709	18,461,709	76,541
Protección Ambiental	-	-	-	-	-	-
Vivienda y Servicios a la Comunidad	-	-	-	-	-	-
Salud	-	-	-	-	-	-
Recreación, Cultura y Otras Manifestaciones Sociales	-	-	-	-	-	-
Educación	-	-	-	-	-	-
Protección Social	-	-	-	-	-	-
Otros Asuntos Sociales	-	18,538,250	18,538,250	18,461,709	18,461,709	76,541
Desarrollo Económico	-	-	-	-	-	-
Asuntos Económicos, Comerciales y Laborales en General	-	-	-	-	-	-
Agropecuaria, Silvicultura, Pesca y Caza	-	-	-	-	-	-
Combustibles y Energía	-	-	-	-	-	-
Minería, Manufacturas y Construcción	-	-	-	-	-	-
Transporte	-	-	-	-	-	-
Comunicaciones	-	-	-	-	-	-
Turismo	-	-	-	-	-	-
Ciencia, Tecnología e Innovación	-	-	-	-	-	-
Otras Industrias y Otros Asuntos Económicos	-	-	-	-	-	-
Otras no Clasificadas en Funciones Anteriores	-	-	-	-	-	-
Transacciones de la Deuda Pública / Costo Financiero de la Deuda	-	-	-	-	-	-
Transferencias, Participaciones y Aportaciones entre Diferentes Niveles y Ordenes de Gobierno	-	-	-	-	-	-
Saneamiento del Sistema Financiero	-	-	-	-	-	-
Adeudos de Ejercicios Fiscales Anteriores	-	-	-	-	-	-
Total del Gasto	21,503,000	22,423,807	43,926,807	42,336,181	41,247,558	1,590,626

Concepto	Egresos					Subejercicio
	Aprobado	Ampliaciones/ (Reducciones)	Modificado	Devengado	Pagado	
Gasto No Etiquetado	21,503,000	3,885,557	25,388,557	23,874,472	22,785,849	1,514,085
<i>Gobierno</i>	21,503,000	3,885,557	25,388,557	23,874,472	22,785,849	1,514,085
Legislación	21,503,000	3,885,557	25,388,557	23,874,472	22,785,849	1,514,085
Justicia	-	-	-	-	-	-
Coordinación de la Política de Gobierno	-	-	-	-	-	-
Relaciones Exteriores	-	-	-	-	-	-
Asuntos Financieros y Hacendarios	-	-	-	-	-	-
Seguridad Nacional	-	-	-	-	-	-
Asuntos de Orden Público y de Seguridad Interior	-	-	-	-	-	-
Otros Servicios Generales	-	-	-	-	-	-
<i>Desarrollo Social</i>	-	-	-	-	-	-
Protección Ambiental	-	-	-	-	-	-
Vivienda y Servicios a la Comunidad	-	-	-	-	-	-
Salud	-	-	-	-	-	-
Recreación, Cultura y Otras Manifestaciones Sociales	-	-	-	-	-	-
Educación	-	-	-	-	-	-
Protección Social	-	-	-	-	-	-
Otros Asuntos Sociales	-	-	-	-	-	-
<i>Desarrollo Económico</i>	-	-	-	-	-	-
Asuntos Económicos, Comerciales y Laborales en Gral.	-	-	-	-	-	-
Agropecuaria, Silvicultura, Pesca y Caza	-	-	-	-	-	-
Combustibles y Energía	-	-	-	-	-	-
Minería, Manufacturas y Construcción	-	-	-	-	-	-
Transporte	-	-	-	-	-	-
Comunicaciones	-	-	-	-	-	-
Turismo	-	-	-	-	-	-
Ciencia, Tecnología e Innovación	-	-	-	-	-	-
Otras Industrias y Otros Asuntos Económicos	-	-	-	-	-	-
<i>Otras no Clasificadas en Funciones Anteriores</i>	-	-	-	-	-	-
Transacciones de la Deuda Pública / Costo Financiero de la Deuda	-	-	-	-	-	-
Transferencias, Participaciones y Aportaciones entre Diferentes Niveles y Ordenes de Gobierno	-	-	-	-	-	-
Saneamiento del Sistema Financiero	-	-	-	-	-	-
Adeudos de Ejercicios Fiscales Anteriores	-	-	-	-	-	-
Gasto Etiquetado	-	18,538,250	18,538,250	18,461,709	18,461,709	76,541
<i>Gobierno</i>	-	-	-	-	-	-
Legislación	-	-	-	-	-	-
Justicia	-	-	-	-	-	-
Coordinación de la Política de Gobierno	-	-	-	-	-	-
Relaciones Exteriores	-	-	-	-	-	-
Asuntos Financieros y Hacendarios	-	-	-	-	-	-
Seguridad Nacional	-	-	-	-	-	-
Asuntos de Orden Público y de Seguridad Interior	-	-	-	-	-	-
Otros Servicios Generales	-	-	-	-	-	-
<i>Desarrollo Social</i>	-	18,538,250	18,538,250	18,461,709	18,461,709	76,541
Protección Ambiental	-	-	-	-	-	-
Vivienda y Servicios a la Comunidad	-	-	-	-	-	-
Salud	-	-	-	-	-	-
Recreación, Cultura y Otras Manifestaciones Sociales	-	-	-	-	-	-
Educación	-	-	-	-	-	-
Protección Social	-	-	-	-	-	-
Otros Asuntos Sociales	-	18,538,250	18,538,250	18,461,709	18,461,709	76,541
<i>Desarrollo Económico</i>	-	-	-	-	-	-
Asuntos Económicos, Comerciales y Laborales en Gral.	-	-	-	-	-	-
Agropecuaria, Silvicultura, Pesca y Caza	-	-	-	-	-	-
Combustibles y Energía	-	-	-	-	-	-
Minería, Manufacturas y Construcción	-	-	-	-	-	-
Transporte	-	-	-	-	-	-
Comunicaciones	-	-	-	-	-	-
Turismo	-	-	-	-	-	-
Ciencia, Tecnología e Innovación	-	-	-	-	-	-
Otras Industrias y Otros Asuntos Económicos	-	-	-	-	-	-
<i>Otras no Clasificadas en Funciones Anteriores</i>	-	-	-	-	-	-
Transacciones de la Deuda Pública / Costo Financiero de la Deuda	-	-	-	-	-	-
Transferencias, Participaciones y Aportaciones entre Diferentes Niveles y Ordenes de Gobierno	-	-	-	-	-	-
Saneamiento del Sistema Financiero	-	-	-	-	-	-
Adeudos de Ejercicios Fiscales Anteriores	-	-	-	-	-	-
Total del Egresos	21,503,000	22,423,807	43,926,807	42,336,181	41,247,558	1,590,626

Concepto	Egresos					Subejercicio
	Aprobado	Ampliaciones/ (Reducciones)	Modificado	Devengado	Pagado	
Gasto No Etiquetado	14,199,220	1,338,575	15,537,795	14,564,511	13,593,811	973,284
<i>Personal Administrativo y de Servicio Público</i>	-	-	-	-	-	-
<i>Magisterio</i>	14,199,220	1,338,575	15,537,795	14,564,511	13,593,811	973,284
<i>Servicios de Salud</i>	-	-	-	-	-	-
Personal Administrativo	-	-	-	-	-	-
Personal Médico, Paramédico y afín	-	-	-	-	-	-
<i>Seguridad Pública</i>	-	-	-	-	-	-
<i>Gastos Asociados a la Implementación de Nuevas Leyes Fed. o Reformas a las Mismas</i>	-	-	-	-	-	-
Nombre del Programa o Ley 1	-	-	-	-	-	-
Nombre del Programa o Ley 2	-	-	-	-	-	-
<i>Sentencias Laborales Definitivas</i>	-	-	-	-	-	-
Gasto Etiquetado	-	395,450	395,450	387,800	387,800	7,650
<i>Personal Administrativo y de Servicio Público</i>	-	395,450	395,450	387,800	387,800	7,650
<i>Magisterio</i>	-	-	-	-	-	-
<i>Servicios de Salud</i>	-	-	-	-	-	-
Personal Administrativo	-	-	-	-	-	-
Personal Médico, Paramédico y afín	-	-	-	-	-	-
<i>Seguridad Pública</i>	-	-	-	-	-	-
<i>Gastos Asociados a la Implementación de Nuevas Leyes Fed. o Reformas a las Mismas</i>	-	-	-	-	-	-
Nombre del Programa o Ley 1	-	-	-	-	-	-
Nombre del Programa o Ley 2	-	-	-	-	-	-
<i>Sentencias Laborales Definitivas</i>	-	-	-	-	-	-
Total del Gasto en Servicios Personales	14,199,220	1,734,025	15,933,245	14,952,311	13,981,611	980,934

Cuenta Pública Anual 2021
INSTITUTO DE LA MUJER PARA EL ESTADO DE MORELOS
 Estado Analítico del Ejercicio del Presupuesto de Egresos
 Clasificación Económica (por Tipo de Gasto)
 Del 1 de enero al 31 de diciembre de 2021
 (Pesos)


MORELOS

Concepto	Egresos					Subejercicio
	Aprobado	Ampliaciones/ (Reducciones)	Modificado	Devengado	Pagado	
	1	2	3 = (1 + 2)	4	5	6 = (3 - 4)
Gasto Corriente	20,579,134	22,193,564	42,772,698	41,537,860	40,479,103	1,234,838
Gasto de Capital	50,000	498,394	548,394	490,255	490,255	58,139
Amortización de la Deuda y Disminución de Pasivos	-	-	-	-	-	-
Pensiones y Jubilaciones	873,866	(268,151)	605,715	308,066	278,200	297,649
Participaciones	-	-	-	-	-	-
Total del Gasto	21,503,000	22,423,807	43,926,807	42,336,181	41,247,558	1,590,626

CUENTA PÚBLICA ANUAL
ENERO-DICIEMBRE 2021
FLUJO DE FONDOS QUE RESUMA
TODAS LAS OPERACIONES

**NO SE REALIZAN
FLUJOS DE FONDOS
DE TODAS LAS OPERACIONES
SOLO EL FLUJO DE EFECTIVO**





Información Programática

CUENTA PÚBLICA ANUAL
INSTITUTO DE LA MUJER PARA EL ESTADO DE
MORELOS
ENERO - DICIEMBRE

2021

Concepto	Egresos					Subejercicio
	Aprobado	Ampliaciones/ (Reducciones)	Modificado	Devengado	Pagado	
	1	2	3 = (1 + 2)	4	5	6 = (3 - 4)
Programas						
<i>Subsidios: Sector Social y Privado o Ent. Federativas y Municipios</i>						
Sujetos a Reglas de Operación	-	-	-	-	-	-
Otros Subsidios	-	-	-	-	-	-
Desempeño de las Funciones	21,503,000	22,423,807	43,926,807	42,336,181	41,247,558	1,590,626
Prestación de Servicios Públicos	21,503,000	22,423,807	43,926,807	42,336,181	41,247,558	1,590,626
Provisión de Bienes Públicos	-	-	-	-	-	-
Planeación, Seguimiento y Evaluación de Políticas Públicas	-	-	-	-	-	-
Promoción y Fomento	-	-	-	-	-	-
Regulación y Supervisión	-	-	-	-	-	-
Funciones de las Fuerzas Armadas (Únicamente Gobierno Federal)	-	-	-	-	-	-
Específicos	-	-	-	-	-	-
Proyectos de Inversión	-	-	-	-	-	-
Administrativos y de Apoyo						
Apoyo al Proceso Presupuestario y para Mejorar la Eficiencia Institucional	-	-	-	-	-	-
Apoyo a la Función Pública y al Mejoramiento de la Gestión	-	-	-	-	-	-
Operaciones Ajenas	-	-	-	-	-	-
Compromisos						
Obligaciones de Cumplimiento de Resolución Jurisdiccional	-	-	-	-	-	-
Desastres Naturales	-	-	-	-	-	-
Obligaciones						
Pensiones y Jubilaciones	-	-	-	-	-	-
Aportaciones a la Seguridad Social	-	-	-	-	-	-
Aportaciones a Fondos de Estabilización	-	-	-	-	-	-
Aportaciones a Fondos de Inversión y Reestructura de Pensiones	-	-	-	-	-	-
Programas de Gasto Federalizado (Gobierno Federal)						
Gasto Federalizado	-	-	-	-	-	-
Participaciones a Entidades Federativas y Municipios						
Costo financiero, deuda o apoyos a deudores y ahorradores de la banca	-	-	-	-	-	-
Adeudos de ejercicios fiscales anteriores	-	-	-	-	-	-
Total del Gasto	21,503,000	22,423,807	43,926,807	42,336,181	41,247,558	1,590,626

Concepto	Estimado	Devengado	Pagado ³
I. Ingresos Presupuestarios (I=1+2)	21,503,000	40,433,229	40,433,229
1. Ingresos del Gobierno de la Entidad Federativa 1	21,503,000	21,891,900	21,891,900
2. Ingresos del Sector Paraestatal 1	-	18,541,329	18,541,329
II. Egresos Presupuestarios (II=3+4)	21,503,000	42,336,181	41,247,558
3. Egresos del Gobierno de la Entidad Federativa 2	21,503,000	42,336,181	41,247,558
4. Egresos del Sector Paraestatal 2	-	-	-
III. Balance Presupuestario (Superávit o Déficit) (III = I - II)	-	(1,902,952)	(814,329)

Concepto	Estimado	Devengado	Pagado ³
III. Balance presupuestario (Superávit o Déficit)	-	(1,902,952)	(814,329)
IV. Intereses, Comisiones y Gastos de la Deuda	-	-	-
V. Balance Primario (Superávit o Déficit) (V= III - IV)	-	(1,902,952)	(814,329)

Concepto	Estimado	Devengado	Pagado ³
A. Financiamiento	-	-	-
B. Amortización de la deuda	-	-	-
C. Endeudamiento ó desendeudamiento (C = A - B)	-	-	-

1 Los Ingresos que se presentan son los ingresos presupuestarios totales sin incluir los ingresos por financiamientos. Los Ingresos del Gobierno de la Entidad Federativa corresponden a los del Poder Ejecutivo, Legislativo Judicial y Autónomos.

2 Los egresos que se presentan son los egresos presupuestarios totales sin incluir los egresos por amortización. Los egresos del Gobierno de la Entidad Federativa corresponden a los del Poder Ejecutivo, Legislativo, Judicial y Órganos Autónomos.

3 Para Ingresos se reportan los ingresos recaudados; para egresos se reportan los egresos pagados.

**CUENTA PÚBLICA ANUAL
ENERO-DICIEMBRE 2021
PROGRAMAS Y PROYECTOS
DE INVERSIÓN**

PROYECTO FEDERAL PAIMEF:

Acciones prioritarias para avanzar en la prevención atención y acceso a la justicia de las mujeres en situación de violencia (dentro del Programa de Apoyo a las Instancias de Mujeres en las Entidades Federativas).

SUBSIDIO: a través del programa de apoyo a las instancias de Mujeres PAIMEF del Ramo 20 (Desarrollo Social) "MORELOS, PASOS FIRMES HACIA LA INSTITUCIONALIZACIÓN DEL DERECHO DE LAS MUJERES Y NIÑAS A UNA VIDA LIBRE DE VIOLENCIAS", que deberán sujetarse a reglas operación que aborda la atención de las violencias contra las mujeres desde los ámbitos del desarrollo social y humano y desde la perspectiva de género, igualdad entre mujeres y hombres, entre otros asegurar que la aplicación de los recursos públicos se realice con eficiencia, eficacia, economía, honradez y transparencia.

Objetivo: Dar cumplimiento al Programa de Apoyo a las Instancias de Mujeres en las Entidades Federativas mediante acciones estratégicas de prevención, documentación, información, difusión y atención, contribuyendo al acceso de las Mujeres en el Estado de Morelos a una vida libre de violencias, fortaleciendo los servicios de atención especializada y promoviendo cambios culturales a través la prevención de las violencias, así como profesionalizando al personal operativo especializado de Atención.



CUENTA PÚBLICA ANUAL
ENERO-DICIEMBRE 2021
PROGRAMAS Y PROYECTOS
DE INVERSIÓN

PROYECTO FEDERAL DE TRANSVERSALIDAD MODALIDAD I RAMO 47
ENTIDADES NO SECTORIZADAS:

Con el fin de promover en el ejercicio de los derechos humanos de las mujeres en el Estado Morelos para la disminución de las brechas de género e incidir en la continuidad de procesos de empoderamiento y conformación de acciones orientadas al proceso formativo de las mujeres para el fortalecimiento de sus capacidades, en el ejercicio fiscal 2021 y en el marco del Programa de Fortalecimiento a la Transversalidad de la Perspectiva de Género (PFTPG), se propone el proyecto, “Las mujeres en el Centro de la Recuperación para el logro de la Igualdad Sustantiva en el Estado de Morelos” que tiene el objetivo de fortalecer la institucionalización de la Igualdad de Género, colocando a las mujeres en el centro de una recuperación transformadora con Igualdad y Sostenibilidad.

Desde el Instituto de la Mujer para el Estado de Morelos proponemos que la recuperación económica, social y política es impensable sin las mujeres, y que por ende el fortalecimiento de la transversalidad de la perspectiva de género debe ser una estrategia de política pública sostenible que ponga en el centro de la solución las necesidades e intereses estratégicos de las mujeres. Para el logro de las metas el Instituto de la Mujer para el Estado de Morelos establece mecanismos de coordinación para la suma de esfuerzos institucionales, en coadyuvancia con las Organizaciones de la Sociedad Civil y la Academia para construir sinergias que transformen y fortalezcan el quehacer institucional.



**CUENTA PÚBLICA ANUAL
ENERO-DICIEMBRE 2021
PROGRAMAS Y PROYECTOS
DE INVERSIÓN**

Para el ejercicio fiscal 2021 se realizarán 9 metas, orientadas a: capacitación, fortalecimiento económico, autocuidado, participación comunitaria, fortalecimiento institucional, documentación de casos de violencia en razón de género, rutas de acción a favor de una vida libre de violencias para mujeres, niñas y adolescentes morelenses.

**PROYECTO FEDERAL DE TRANSVERSALIDAD MODALIDAD II RAMO 47
ENTIDADES NO SECTORIZADAS:**

Diseño e implementación de acciones en materia de igualdad entre mujeres y hombres en el ámbito municipal y en las demarcaciones territoriales de la Ciudad de México.

Las instancias ejecutoras de la Modalidad II son las Instancias Municipales de las Mujeres (IMM), el monto aprobado para cada IMM es de \$200,000.00 para el estado de Morelos en el ejercicio fiscal 2021 se aprobaron 6 proyectos en los municipios de Amacuzac, Atlatlahucan, Ayala, Tepalcingo, Tlayacapan y Yecapixtla.

Las Reglas de Operación en su apartado 6.4 “Entrega de los recursos” indican que: “De conformidad con lo señalado en el artículo 69 de la LGCG, la entrega de los apoyos se hará mediante transferencias electrónicas de fondos, directamente de la Tesorería de la Federación, a las tesorerías o dependencias homólogas de las entidades federativas. En este sentido, el recurso se radicará a la cuenta bancaria que las tesorerías o dependencias homólogas de las entidades federativas haya



**CUENTA PÚBLICA ANUAL
ENERO-DICIEMBRE 2021
PROGRAMAS Y PROYECTOS
DE INVERSIÓN**

proporcionado para tal fin. El IMEF estará obligada a realizar las gestiones necesarias para que las tesorerías o dependencias homólogas lleven a cabo la dispersión del recurso, en tiempo y forma, tanto a las propias IMEF como a las IMM beneficiarias del programa que se encuentren dentro de su entidad federativa”.

El Instituto de la Mujer para el Estado de Morelos fungió como vínculo con el INMUJERES para la transferencia del recurso a los municipios beneficiados por lo tanto recibió la cantidad de 1,200,000.00, sin embargo, se exime de toda responsabilidad jurídica o administrativa derivada de la ejecución del proyecto.

Para la transferencia de los recursos se solicitó a los municipios beneficiados la siguiente documentación: recibo provisional, carta compromiso, apertura de cuenta, estado de cuenta, solicitud de depósito, CFDI en formato PDF y xml y verificación de este, habiendo cumplido todos los municipios con la entrega de su documentación.

PROYECTO FEDERAL FOBAM 2021

Fondo para el Bienestar y el Avance de las Mujeres

Proyecto:

Nombre: Niñas y adolescentes empoderadas en sus Derechos Sexuales y Reproductivos para un presente y futuro igualitario en Morelos.



*Institución certificada en la Norma Mexicana
NMX-R-025-SCFI-2015 en Igualdad Laboral y
No Discriminación*

Calle Abasolo No. 6 antes 100, esquina con José María Morelos y Pavón
3er. Piso. Despachos del 301 al 311. Edificio “Los Laureles”
Colonia Centro. Cuernavaca, Morelos. C.P. 62000.
Teléfono: 777 173 0066

**CUENTA PÚBLICA ANUAL
ENERO-DICIEMBRE 2021
PROGRAMAS Y PROYECTOS
DE INVERSIÓN**

General

Coadyuvar a la erradicación del embarazo infantil y prevención del embarazo adolescente, con la finalidad de propiciar una sexualidad libre plena y placentera de las infancias y adolescencias del Estado de Morelos en un marco de derechos humanos.

Objetivos específicos

1. Fortalecer la incidencia e instrumentación del Grupo Estatal para la Prevención del Embarazo en Adolescentes (GEPEA), mediante la alineación de acciones y estrategias que emanan de la ENAPEA y la integración de las actividades FOBAM en el plan de trabajo 2021 y la aplicación de las mismas a nivel estatal y municipal.
2. Fortalecer los liderazgos de niñas y adolescentes de municipios con altas tasas de embarazo infantil y adolescente a través del impulso de espacios de formación e incidencia comunitaria, teniendo como eje principal los Derechos Sexuales y Reproductivos, mismo que impacta en la integración de redes de Niñas y Adolescentes y el impulso de una agenda estatal de Niñas y Adolescentes.
3. Fortalecer las acciones de atención de la violencia sexual contra niñas y adolescentes y el acceso a la Interrupción Voluntaria del Embarazo, mediante la formación sobre la ruta NAME dirigido a quienes atienden los casos. Aunado, generar estrategias con niñas y adolescentes para la prevención de la violencia sexual.
4. Fomentar la Educación Integral de la Sexualidad (EIS), a través del impulso de procesos de formación especializados dirigidos a personal docente, utilizando como marco de referencia la establecido en la mesa sobre EIS de la ENAPEA.



**CUENTA PÚBLICA ANUAL
ENERO-DICIEMBRE 2021
PROGRAMAS Y PROYECTOS
DE INVERSIÓN**

Asimismo, generar procesos informativos sobre EIS enfocados a personas encargadas del cuidado de Niñas y Adolescentes, complementándose con jornadas integradas con actividades artísticas, lúdicas y culturales sobre EIS dirigidas a personas adolescentes y jóvenes.

5. Implementar acciones para la prevención del embarazo en comunidades no escolarizadas que contemplen la generación de procesos de sensibilización dirigidos a las comunidades, el trabajo con autoridades comunitarias y la creación de comités sobre derechos sexuales y reproductivos que tengan como eje central el trabajo con juventudes no escolarizadas.





Anexos

CUENTA PÚBLICA ANUAL
INSTITUTO DE LA MUJER PARA EL ESTADO DE
MORELOS
ENERO - DICIEMBRE

2021

CUENTA PÚBLICA ANUAL
ENERO-DICIEMBRE 2021
RELACION DE ESQUEMAS
BURSATILES Y DE COBERTURA FINANCIERA

RELACIÓN DE ESQUEMAS
BURSATILES Y DE COBERTURA FINANCIERA

(De acuerdo con el Art. 46, último párrafo de la
Ley General de Contabilidad)

NO APLICA



Cuenta Pública Anual Consolidada
Tomo 6 (Parte 1 de 2): Organismos Autónomos
Cuernavaca, Morelos a 29 de abril de 2022



<http://morelos.gob.mx>



Gobierno Estado de Morelos



@GobiernoMorelos