


**MORELOS**  
2018 - 2024



**MORELOS**  
ANFITRIÓN DEL MUNDO  
Gobierno del Estado  
2018-2024

# CUENTA PÚBLICA CONSOLIDADA

## CUARTO TRIMESTRE 2021



CONSOLIDACIÓN DE LAS ENTIDADES PARAESTATALES / TOMO 7

Parte 5 de 6



# MORELOS

2018 - 2024

## CONSOLIDACIÓN ENTIDADES PARAESTATALES (Parte 5 de 6)





**MORELOS**  
2018 - 2024



# Índice

## ***Información Financiera de las entidades paraestatales y fideicomisos no empresariales y no financieros:***

➤ Instituto de Servicios Registrales y Catastrales del Estado de Morelos.	1
➤ Instituto del Deporte y Cultura Física del Estado de Morelos.	73
➤ Instituto Estatal de Educación para Adultos.	145
➤ Instituto Estatal de Infraestructura Educativa.	203
➤ Instituto Morelense de Radio y Televisión.	275
➤ Instituto Morelense para el Financiamiento del Sector Productivo.	343
➤ Museo Morelense de Arte Popular.	413





**MORELOS**  
2018 - 2024



# Instituto de Servicios Registrales y Catastrales del Estado de Morelos

CUENTA PÚBLICA CONSOLIDADA  
ENTIDADES PARAESTATALES  
ENERO - DICIEMBRE

2021







# Introducción

CUENTA PÚBLICA  
INSTITUTO DE SERVICIOS REGISTRALES Y CATASTRALES  
DEL ESTADO DE MORELOS  
ENERO - DICIEMBRE

2021



## INTRODUCCIÓN

---

El Instituto de Servicios Registrales y Catastrales del Estado de Morelos, es un Organismo Público Descentralizado del Gobierno del Estado de Morelos, con personalidad jurídica y patrimonio propios, sectorizado a la Secretaría de Gobierno, de conformidad con el artículo 2 de la Ley del Registro Público de la Propiedad y del Comercio del Estado de Morelos, publicada en el Periódico Oficial “Tierra y Libertad”, número 4572, de fecha 28 de noviembre de 2007 y presta el servicio de dar publicidad a los actos jurídicos que conforme a la Ley, deban surtir efectos contra terceros a través del Registro Público de la Propiedad y del Comercio y por la otra, mantiene y actualiza el Sistema de Información Catastral del Estado de Morelos.

Lo anterior fue dado a conocer el 24 de octubre de 2012 en el Periódico Oficial “Tierra y Libertad” número 5037, en el que se publica el Decreto por el cual se reformaron las Leyes del Registro Público de la Propiedad y del Comercio del Estado y la Ley de Catastro Municipal del Estado de Morelos, a fin de fusionar ambas actividades inmobiliarias en un solo Instituto, denominado “Instituto de Servicios Registrales y Catastrales del Estado de Morelos” y el 3 de abril de 2013 en el Periódico Oficial “Tierra y Libertad” número 5081, se publica el Estatuto Orgánico del Instituto de Servicios Registrales y Catastrales del Estado de Morelos, con el cual se determina la estructura organizacional, atribuciones y funcionamiento de las Unidades Administrativas que la integran además de ser un referente normativo para la ciudadanía sobre la transparencia y funcionamiento de este Instituto de Servicios Registrales y Catastrales del Estado de Morelos; y el 21 de agosto de 2013 en el Periódico Oficial “Tierra y Libertad” número 5112, se publica el decreto por el que se reforma el Estatuto Orgánico del Instituto de Servicios Registrales y Catastrales del Estado de Morelos para la instauración de la Coordinación de Catastro.

Las proyecciones sobre la existencia de este organismo descentralizado se resumen en la Misión y visión del porque fue creado y a donde queremos llegar definiéndose de la siguiente manera:

**MISIÓN.-** Brindar el servicio de dar publicidad a los actos jurídicos que conforme a la Ley deban surtir efectos contra terceros, a través del Registro Público de la Propiedad y del Comercio; así como otorgar servicios en el Archivo General de Notarías y mantener actualizado el Sistema de Información Catastral del Estado de Morelos.

**VISIÓN.-** Ser una institución competitiva y de vanguardia que garantice la inscripción de la propiedad privada inmobiliaria y de comercio, a través de servicios enfocados al usuario, bajo un sistema de gestión de la calidad, con tecnologías modernas y personal competente, que coadyuve al desarrollo económico, al fortalecimiento catastral, y al bienestar de los morelenses.

El Instituto de Servicios Registrales y Catastrales del Estado de Morelos tiene por política de calidad la de proporcionar a nuestros usuarios servicios de manera oportuna, precisa y amable, con apego a la legalidad, buscando la mejora continua de nuestros procesos a través de sistemas tecnológicos de vanguardia.

En relación a los recursos económicos que se reciben, estos son administrados con eficiencia, eficacia y economía, cumpliendo para su registro contable con lo estipulado en el título tercero de la ley general de contabilidad gubernamental en su capítulo I, mismo que cumple con el registro de manera armónica, delimitada y específica de las operaciones presupuestarias y contables derivadas, así como los diversos lineamientos emitidos por la Comisión Nacional de Armonización Contable.





# Información Contable

CUENTA PÚBLICA  
INSTITUTO DE SERVICIOS REGISTRALES Y CATASTRALES  
DEL ESTADO DE MORELOS  
ENERO - DICIEMBRE

2021





Concepto	2021	2020	Concepto	2021	2020
<b>INGRESOS Y OTROS BENEFICIOS</b>					
<b>Ingresos de la Gestión</b>					
Impuestos	16,677	9,779	<b>GASTOS Y OTRAS PÉRDIDAS</b>	32,012,906	31,559,236
Cuentas y Aportaciones de Seguridad Social	-	-	Gastos de Funcionamiento	28,800,137	29,127,573
Contribuciones de Mejoras	-	-	Servicios Personales	928,440	754,574
Derechos	-	-	Servicios Generales	2,284,329	1,677,089
Productos	16,677	9,779	<i>Transferencias, Asignaciones, Subsidios y Otras Ayudas</i>	-	-
Aprovechamientos	-	-	Transferencias Internas y Asignaciones al Sector Público	-	-
Ingresos por Venta de Bienes y Prestación de Servicios	-	-	Transferencias al Resto del Sector Público	-	-
			Subsidios y Subvenciones	-	-
			Ayudas Sociales	-	-
			Pensiones y Jubilaciones	-	-
<i>Participaciones, Aportaciones, Convenios, Incentivos Derivados de la Colaboración Fiscal, Fondos Distintos de Aportaciones, Transferencias, Asignaciones, Subsidios y Subvenciones, y Pensiones y Jubilaciones</i>	32,798,818	32,759,641	Transferencias a Fideicomisos, Mandatos y Contratos Análogos	-	-
Participaciones, Aportaciones, Convenios, Incentivos Derivados de la Colaboración Fiscal y Fondos Distintos de Aportaciones	32,798,818		Transferencias a la Seguridad Social	-	-
Transferencias, Asignaciones, Subsidios y Subvenciones, y Pensiones y Jubilaciones	-	32,759,641	Donativos	-	-
			Transferencias al Exterior	-	-
			<i>Participaciones y Aportaciones</i>	-	-
<b>Otros Ingresos y Beneficios</b>	-	-	Participaciones	-	-
Ingresos Financieros	-	-	Aportaciones	-	-
Incremento por Variación de Inventarios	-	-	Convenios	-	-
Disminución del Exceso de Estimaciones por Pérdida o Deterioro u Obsolescencia	-	-	<i>Intereses, Comisiones y Otros Gastos de la Deuda Pública</i>	-	-
Disminución del Exceso de Provisiones	-	-	Intereses de la Deuda Pública	-	-
Otros Ingresos y Beneficios Varios	-	-	Comisiones de la Deuda Pública	-	-
			Gastos de la Deuda Pública	-	-
			Costo por Coberturas	-	-
			Apoyos Financieros	-	-
<b>Total de Ingresos y Otros Beneficios</b>	32,815,495	32,769,420	<i>Otros Gastos y Pérdidas Extraordinarias</i>	5,184,445	2,434,472
			Estimaciones, Depreciaciones, Deterioros, Obsolescencia y Amortizaciones	5,184,445	2,434,472
			Provisiones	-	-
			Disminución de Inventarios	-	-
			Aumento por Insuficiencia de Estimaciones por Pérdida o Deterioro u Obsolescencia	-	-
			Aumento por Insuficiencia de Provisiones	-	-
			Otros Gastos	-	-
			<i>Inversión Pública</i>	-	-
			Inversión Pública no Capitalizable	-	-
			<b>Total de Gastos y Otras Pérdidas</b>	37,197,351	33,993,708
			<b>Resultados del Ejercicio (Ahorro/Desahorro)</b>	(4,381,856)	(1,224,288)

Bajo protesta de decir verdad declaramos que los Estados Financieros y sus notas, son razonablemente correctos y son responsabilidad del emisor.

CONCEPTO	Año	
	2021	2020
<b>ACTIVO</b>		
<b>Activo Circulante</b>		
Efectivo y Equivalentes	562,827	625,969
Derechos a Recibir Efectivo o Equivalentes	1,992,196	2,738,479
Derechos a Recibir Bienes o Servicios	-	-
Inventarios	-	-
Almacenes	-	-
Estimación por Pérdida o Deterioro de Activos Circulantes	-	-
Otros Activos Circulantes	-	-
<b>Total de Activos Circulantes</b>	<b>2,555,023</b>	<b>3,364,448</b>
<b>Activo No Circulante</b>		
Inversiones Financieras a Largo Plazo	-	-
Derechos a Recibir Efectivo o Equivalentes a Largo Plazo	-	-
Bienes Inmuebles, Infraestructura y Construcciones en Proceso	23,476,039	23,476,039
Bienes Muebles	36,576,474	36,183,418
Activos Intangibles	9,502,506	8,615,276
Depreciación, Deterioro y Amortización Acumulada de Bienes	(39,848,630)	(21,859,341)
Activos Diferidos	-	-
Estimación por Pérdida o Deterioro de Activos no Circulantes	-	-
Otros Activos no Circulantes	-	-
<b>Total de Activos No Circulantes</b>	<b>29,706,389</b>	<b>46,415,392</b>
<b>Total del Activo</b>	<b>32,261,412</b>	<b>49,779,840</b>
<b>PASIVO</b>		
<b>Pasivo Circulante</b>		
Cuentas por Pagar a Corto Plazo	2,365,700	2,365,700
Documentos por Pagar a Corto Plazo	-	-
Porción a Corto Plazo de la Deuda Pública a Largo Plazo	-	-
Títulos y Valores a Corto Plazo	-	-
Pasivos Diferidos a Corto Plazo	-	-
Fondos y Bienes de Terceros en Garantía y/o Administración a Corto Plazo	-	-
Provisiones a Corto Plazo	-	-
Otros Pasivos a Corto Plazo	-	-
<b>Total de Pasivos Circulantes</b>	<b>2,365,700</b>	<b>2,365,700</b>
<b>Pasivo No Circulante</b>		
Cuentas por Pagar a Largo Plazo	-	-
Documentos por Pagar a Largo Plazo	-	-
Deuda Pública a Largo Plazo	-	-
Pasivos Diferidos a Largo Plazo	-	-
Fondos y Bienes de Terceros en Garantía y/o en Administración a Largo Plazo	-	-
Provisiones a Largo Plazo	-	-
<b>Total de Pasivos No Circulantes</b>	<b>-</b>	<b>-</b>
<b>Total del Pasivo</b>	<b>2,365,700</b>	<b>2,365,700</b>
<b>HACIENDA PÚBLICA / PATRIMONIO</b>		
<b>Hacienda Pública / Patrimonio Contribuido</b>	<b>53,775,058</b>	<b>53,775,058</b>
Aportaciones	28,951,911	28,951,911
Donaciones de Capital	24,823,147	24,823,147
Actualización de la Hacienda Pública / Patrimonio	-	-
<b>Hacienda Pública / Patrimonio Generado</b>	<b>(23,879,346)</b>	<b>(6,694,259)</b>
Resultados del Ejercicio (Ahorro / Desahorro)	(4,381,856)	(1,724,288)
Resultados de Ejercicios Anteriores	(19,497,490)	(5,469,971)
Revalúos	-	-
Reservas	-	-
Rectificaciones de Resultados de Ejercicios Anteriores	-	-
<b>Exceso o Insuficiencia en la Actualización de la Hacienda Pública / Patrimonio</b>	<b>-</b>	<b>-</b>
Resultado por Posición Monetaria	-	-
Resultado por Tenencia de Activos no Monetarios	-	-
<b>Total Hacienda Pública / Patrimonio</b>	<b>29,895,712</b>	<b>47,080,799</b>
<b>Total del Pasivo y Hacienda Pública / Patrimonio</b>	<b>32,261,412</b>	<b>49,779,840</b>

Bajo protesta de decir verdad declaramos que los Estados Financieros y sus notas, son razonablemente correctos y son responsabilidad del emisor.

CONCEPTO	31 de diciembre 2021	31 de diciembre 2020	CONCEPTO	31 de diciembre 2021	31 de diciembre 2020
<b>ACTIVO</b>			<b>PASIVO</b>		
<b>Activo Circulante</b>			<b>Activo Circulante</b>		
Efectivo y Equivalentes	562,827	625,969	Cuentas por Pagar a Corto Plazo	2,365,700	2,643,505
Efectivo	74	-	Servicios Personales por Pagar a Corto Plazo	1,992,197	2,484,382
Bancos/Tesorería	576	1,938	Proveedores por Pagar a Corto Plazo	289,017	45,582
Bancos/Dependencias y Otros	-	-	Contratistas por Obras Públicas por Pagar a Corto Plazo	-	-
Inversiones Temporales (Hasta 3 meses)	-	-	Participaciones y Aportaciones por Pagar a Corto Plazo	-	-
Fondos con Afectación Específica	562,177	624,031	Transferencias Otorgadas por Pagar a Corto Plazo	-	-
Depósitos de Fondos de Terceros en Garantía y/o Admón.	-	-	Int., Comisiones y Otros Gastos de la Deuda Púb. por Pagar a Corto Plazo	-	-
Otros Efectivos y Equivalentes	-	-	Retenciones y Contribuciones por Pagar a Corto Plazo	84,486	87,407
	-	-	Devoluciones de la Ley de Ingresos por Pagar a Corto Plazo	-	26,134
Derechos a Recibir Efectivo o Equivalentes	1,992,196	2,685,132	Otras Cuentas por Pagar a Corto Plazo	-	-
Inversiones Financieras de Corto Plazo	-	-	Documentos por Pagar a Corto Plazo	-	-
Cuentas por Cobrar a Corto Plazo	-	-	Documentos Comerciales por Pagar a Corto Plazo	-	-
Deudores Diversos por Cobrar a Corto Plazo	1,992,196	2,685,132	Documentos con Contratistas por Obras Pub. por Pagar a Corto Plazo	-	-
Ingresos por Recuperar a Corto Plazo	-	-	Otros Documentos por Pagar a Corto Plazo	-	-
Deudores por Anticipos de la Tesorería a Corto Plazo	-	-			
Préstamos Otorgados a Corto Plazo	-	-	Porción a Corto Plazo de la Deuda Pública a Largo Plazo	-	-
Otros Derechos a Recibir Efectivo o Equiv. a Corto Plazo	-	-	Porción a Corto Plazo de la Deuda Pública	-	-
	-	-	Porción a Corto Plazo de Arrendamiento Financiero	-	-
Derechos a Recibir Bienes o Servicios	-	-	Títulos y Valores a Corto Plazo	-	-
Ant. a Proveedores por Adq. de Bienes y Prest. de Serv. a Corto Plazo	-	-			
Ant. a Proveedores por Adq. de Bienes Inm. y Muebles a Corto Plazo	-	-	Pasivos Diferidos a Corto Plazo	-	-
Ant. a Proveedores por Adq. de Bienes Intangibles a Corto Plazo	-	-	Ingresos Cobrados por Adelantado a Corto Plazo	-	-
Anticipo a Contratistas por Obras Públicas a Corto Plazo	-	-	Intereses Cobrados por Adelantado a Corto Plazo	-	-
Otros Derechos a Recibir Bienes o Servicios a Corto Plazo	-	-	Otros Pasivos Diferidos a Corto Plazo	-	-
	-	-			
Inventarios	-	-	Fondos y Bienes de Terceros en Garantía y/o Admón. a C. P.	-	-
Inventario de Mercancías para Venta	-	-	Fondos en Garantía a Corto Plazo	-	-
Inventario de Mercancías Terminadas	-	-	Fondos en Administración a Corto Plazo	-	-
Inventario de Mercancías en Proceso de Elaboración	-	-	Fondos Contingentes a Corto Plazo	-	-
Inventario de Materias Primas, Mat. y Suministros para Producción	-	-	Fondos de Fideicomisos, Mandatos y Contratos Análogos a Corto Plazo	-	-
Bienes en Tránsito	-	-	Otros Fondos de Terceros en Garantía y/o Administración a Corto Plazo	-	-
	-	-	Valores y Bienes en Garantía a Corto Plazo	-	-
Almacenes	-	-			
	-	-	Provisiones a Corto Plazo	-	-
Estimación por Pérdida o Deterioro de Activos Circulantes	-	-	Provisión para Demandas y Juicios a Corto Plazo	-	-
Est. para Ctas. Incobrables por Derechos a Recibir Efectivo o Equiv.	-	-	Provisión para Contingencias a Corto Plazo	-	-
Estimación por Deterioro de Inventarios	-	-	Otras Provisiones a Corto Plazo	-	-
	-	-			
Otros Activos Circulantes	-	-	Otros Pasivos a Corto Plazo	-	-
Valores en Garantía	-	-	Ingresos por Clasificar	-	-
Bienes en Garantía (excluye depósitos de fondos)	-	-	Recaudación por Participar	-	-
Bienes Deriv. de Embargos, Decom., Aseguramientos y Dación en Pago	-	-	Otros Pasivos Circulantes	-	-
Adquisición con Fondos de Terceros	-	-			
	-	-	<b>Total de Pasivos Circulantes</b>	<b>2,365,700</b>	<b>2,643,505</b>
<b>Total de Activos Circulantes</b>	<b>2,555,023</b>	<b>3,311,101</b>			

CONCEPTO	31 de diciembre 2021	31 de diciembre 2020	CONCEPTO	31 de diciembre 2021	31 de diciembre 2020
<b>Activo No Circulante</b>			<b>Pasivo No Circulante</b>		
Inversiones Financieras a Largo Plazo	-	-	Cuentas por Pagar a Largo Plazo	-	-
Derechos a Recibir Efectivo o Equivalentes a Largo Plazo	-	-	Documentos por Pagar a Largo Plazo	-	-
Bienes Inmuebles, Infraestructura y Const. en Proceso	23,476,039	23,476,039	Deuda Pública a Largo Plazo	-	-
Bienes Muebles	36,576,474	36,183,418	Pasivos Diferidos a Largo Plazo	-	-
Activos Intangibles	9,502,506	8,615,276	Fdos. y Bienes de Terceros en Garantía y/o en Admón. a L.P.	-	-
Depreciación, Deterioro y Amortización Acumulada de Bienes	(39,848,630)	(21,859,341)	Provisiones a Largo Plazo	-	-
Activos Diferidos	-	-	<b>Total de Pasivos No Circulantes</b>	-	-
Estimación por Pérdida o Deterioro de Activos no Circulantes	-	-	<b>Total del Pasivo</b>	<b>2,365,700</b>	<b>2,643,505</b>
Otros Activos no Circulantes	-	-			
<b>Total de Activos No Circulantes</b>	<b>29,706,389</b>	<b>46,415,392</b>	<b>HACIENDA PÚBLICA / PATRIMONIO</b>		
<b>Total del Activo</b>	<b>32,261,412</b>	<b>49,726,493</b>	<i>Hacienda Pública / Patrimonio Contribuido</i>	<b>53,775,058</b>	<b>53,775,058</b>
			Aportaciones	28,951,911	28,951,911
			Donaciones de Capital	24,823,147	24,823,147
			Actualización de la Hacienda Pública / Patrimonio	-	-
			<i>Hacienda Pública / Patrimonio Generado</i>	<b>(23,879,346)</b>	<b>(6,692,070)</b>
			Resultados del Ejercicio (Ahorro / Desahorro)	(4,381,856)	(1,222,099)
			Resultados de Ejercicios Anteriores	(19,497,490)	(5,469,971)
			Revalúos	-	-
			Reservas	-	-
			Rectificaciones de Resultados de Ejercicios Anteriores	-	-
			<b>Exceso o Insuficiencia en la Actualización de la Hacienda Pública / Patrimonio</b>	-	-
			Resultado por Posición Monetaria	-	-
			Resultado por Tenencia de Activos no Monetarios	-	-
			<b>Total Hacienda Pública / Patrimonio</b>	<b>29,895,712</b>	<b>47,082,988</b>
			<b>Total del Pasivo y Hacienda Pública / Patrimonio</b>	<b>32,261,412</b>	<b>49,726,493</b>

Bajo protesta de decir verdad declaramos que los Estados Financieros y sus notas, son razonablemente correctos y son responsabilidad del emisor.

Concepto	Origen	Aplicación	Concepto	Origen	Aplicación
<b>ACTIVO</b>	<b>18,745,367</b>	<b>1,280,286</b>	<b>PASIVO</b>		<b>277,805</b>
<i>Activo Circulante</i>	<i>756,078</i>	-	<i>Pasivo Circulante</i>		<i>277,805</i>
Efectivo y Equivalentes	63,142	-	Cuentas por Pagar a Corto Plazo		277,805
Derechos a Recibir Efectivo o Equivalentes	692,936	-	Documentos por Pagar a Corto Plazo		-
Derechos a Recibir Bienes o Servicios	-	-	Porción a Corto Plazo de la Deuda Pública a Largo Plazo		-
Inventarios	-	-	Títulos y Valores a Corto Plazo		-
Almacenes	-	-	Pasivos Diferidos a Corto Plazo		-
Estimación por Pérdida o Deterioro de Activos Circulantes	-	-	Fdos. y Bienes de Terceros en Garantía y/o Admón. a C. P.		-
Otros Activos Circulantes	-	-	Provisiones a Corto Plazo		-
			Otros Pasivos a Corto Plazo		-
<i>Activo No Circulante</i>	<i>17,989,289</i>	<i>1,280,286</i>	<i>Pasivo No Circulante</i>		-
Inversiones Financieras a Largo Plazo	-	-	Cuentas por Pagar a Largo Plazo		-
Derechos a Recibir Efectivo o Equivalentes a Largo Plazo	-	-	Documentos por Pagar a Largo Plazo		-
Bienes Inmuebles, Infraestructura y Constr. en Proceso	-	393,056	Deuda Pública a Largo Plazo		-
Bienes Muebles	-	887,230	Pasivos Diferidos a Largo Plazo		-
Activos Intangibles	-	-	Fdos. y Bienes de Terceros en Garantía y/o Admón. a L. P.		-
Depreciación, Deterioro y Amort. Acumulada de Bienes	17,989,289	-	Provisiones a Largo Plazo		-
Activos Diferidos	-	-			-
Est. por Pérdida o Deterioro de Activos no Circulantes	-	-	<b>HACIENDA PÚBLICA / PATRIMONIO</b>		<b>17,187,276</b>
Otros Activos no Circulantes	-	-	<i>Hacienda Pública / Patrimonio Contribuido</i>		-
			Aportaciones		-
			Donaciones de Capital		-
			Actualización de la Hacienda Pública / Patrimonio		-
			<i>Hacienda Pública / Patrimonio Generado</i>		<i>17,187,276</i>
			Resultados del Ejercicio (Ahorro / Desahorro)		3,159,757
			Resultados de Ejercicios Anteriores		14,027,519
			Revalúos		-
			Reservas		-
			Rectificaciones de Resultados de Ejercicios Anteriores		-
			<i>Exceso o Insuficiencia en la Actualización de la Hacienda Pública / Patrimonio</i>		-
			Resultado por Posición Monetaria		-
			Resultado por Tenencia de Activos no Monetarios		-

Bajo protesta de decir verdad declaramos que los Estados Financieros y sus notas, son razonablemente correctos y son responsabilidad del emisor.

Concepto	Saldo Inicial 1	Cargos del Periodo 2	Abonos del Periodo 3	Saldo Final 4 = (1 + 2 - 3)	Variación del Periodo (4 - 1)
<b>ACTIVO</b>	<b>49,726,493</b>	<b>782,059,249</b>	<b>799,524,330</b>	<b>32,261,412</b>	<b>(17,465,081)</b>
<i>Activo Circulante</i>	<b>3,311,101</b>	<b>780,130,196</b>	<b>780,886,274</b>	<b>2,555,023</b>	<b>(756,078)</b>
Efectivo y Equivalentes	625,969	720,777,317	720,840,459	562,827	(63,142)
Derechos a Recibir Efectivo o Equivalentes	2,685,132	59,352,879	60,045,815	1,992,196	(692,936)
Derechos a Recibir Bienes o Servicios	-	-	-	-	-
Inventarios	-	-	-	-	-
Almacenes	-	-	-	-	-
Estimación por Pérdida o Deterioro de Activos Circulantes	-	-	-	-	-
Otros Activos Circulantes	-	-	-	-	-
<b>Activo No Circulante</b>	<b>46,415,392</b>	<b>1,929,053</b>	<b>18,638,056</b>	<b>29,706,389</b>	<b>(16,709,003)</b>
Inversiones Financieras a Largo Plazo	-	-	-	-	-
Derechos a Recibir Efectivo o Equivalentes a Largo Plazo	-	-	-	-	-
Bienes Inmuebles, Infraestructura y Constr. en Proceso	23,476,039	-	-	23,476,039	-
Bienes Muebles	36,183,418	423,253	30,197	36,576,474	393,056
Activos Intangibles	8,615,276	1,179,141	291,911	9,502,506	887,230
Depreciación, Deterioro y Amort. Acumulada de Bienes	(21,859,341)	326,659	18,315,948	(39,848,630)	(17,989,289)
Activos Diferidos	-	-	-	-	-
Est. por Pérdida o Deterioro de Activos no Circulantes	-	-	-	-	-
Otros Activos no Circulantes	-	-	-	-	-

Bajo protesta de decir verdad declaramos que los Estados Financieros y sus notas, son razonablemente correctos y son responsabilidad del emisor.

Denominación de las Deudas	Moneda de Contratación	Institución o País Acreedor	Saldo Inicial del Periodo	Saldo Final del Periodo
<b>DEUDA PÚBLICA</b>				
<b>Corto Plazo</b>				
<b>Deuda Interna</b>	Pesos		-	-
Instituciones de Crédito			-	-
Títulos y Valores			-	-
Arrendamientos Financieros			-	-
<b>Deuda Externa</b>	Pesos		-	-
Organismos Financieros Internacionales			-	-
Deuda Bilateral			-	-
Títulos y Valores			-	-
Arrendamientos Financieros			-	-
<i>Subtotal a Corto Plazo</i>			-	-
<b>Largo Plazo</b>				
<b>Deuda Interna</b>	Pesos		-	-
Instituciones de Crédito			-	-
Títulos y Valores			-	-
Arrendamientos Financieros			-	-
<b>Deuda Externa</b>	Pesos		-	-
Organismos Financieros Internacionales			-	-
Deuda Bilateral			-	-
Títulos y Valores			-	-
Arrendamientos Financieros			-	-
<i>Subtotal a Largo Plazo</i>			-	-
<b>Otros Pasivos</b>			2,643,505	2,365,700
<b>Total Deuda y Otros Pasivos</b>			<b>2,643,505</b>	<b>2,365,700</b>

Bajo protesta de decir verdad declaramos que los Estados Financieros y sus notas, son razonablemente correctos y son responsabilidad del emisor.





**INSTITUTO DE SERVICIOS REGISTRALES Y CATASTRALES DEL ESTADO DE MORELOS**  
**Informe Analítico de la Deuda Pública y Otros Pasivos - LDF**  
**Del 1 de enero al 31 de diciembre de 2021**  
**(Pesos)**



Denominación de la Deuda Pública y Otros Pasivos	Saldo al 31 de Diciembre de 2020	Disposiciones del Periodo	Amortizaciones del Periodo	Revaluaciones, Reclasificaciones y Otros Ajustes	Saldo Final del Periodo	Pago de Intereses del Periodo	Pago de Comisiones y demás costos asociados durante el Periodo
<b>Deuda Pública</b>	-	-	-	-	-	-	-
<b>Corto Plazo</b>	-	-	-	-	-	-	-
<i>Instituciones de Crédito</i>	-	-	-	-	-	-	-
<i>Títulos y Valores</i>	-	-	-	-	-	-	-
<i>Arrendamientos Financieros</i>	-	-	-	-	-	-	-
<b>Largo Plazo</b>	-	-	-	-	-	-	-
<i>Instituciones de Crédito</i>	-	-	-	-	-	-	-
<i>Títulos y Valores</i>	-	-	-	-	-	-	-
<i>Arrendamientos Financieros</i>	-	-	-	-	-	-	-
<b>Otros Pasivos</b>	<b>2,643,505</b>	-	-	-	<b>2,365,700</b>	-	-
<b>Total de la Deuda Pública y Otros Pasivos</b>	<b>2,643,505</b>	-	-	-	<b>2,365,700</b>	-	-
<b>Deuda Contingente<sup>1</sup> (Informativo)</b>							
Deuda Contingente 1	-	-	-	-	-	-	-
Deuda Contingente 2	-	-	-	-	-	-	-
Deuda Contingente xx	-	-	-	-	-	-	-
<b>Valor de Instrumentos Bono Cupón Cero<sup>2</sup></b>							
Instrumento Bono Cupón Cero 1	-	-	-	-	-	-	-
Instrumento Bono Cupón Cero 2	-	-	-	-	-	-	-
Instrumento Bono Cupón Cero 3	-	-	-	-	-	-	-

- 1 Se refiere a cualquier Financiamiento sin fuente o garantía de pago definida, que sea asumida de manera solidaria o subsidiaria por las Entidades Federativas con sus Municipios, organismos descentralizados y empresas de participación estatal mayoritaria y fideicomisos, locales o municipales, y por los Municipios con sus respectivos organismos descentralizados y empresas de participación municipal mayoritaria.
- 2 Se refiere al valor del Bono Cupón Cero que respalda el pago de los créditos asociados al mismo (Activo).

Obligaciones a Corto Plazo	Monto Contratado	Plazo Pactado	Tasa de Interés	Comisiones y Costos Relacionados	Tasa Efectiva
<b>Obligaciones a Corto Plazo (Informativo)</b>					
Crédito 1	-	-	-	-	-
Crédito 2	-	-	-	-	-
Crédito xx	-	-	-	-	-

Bajo protesta de decir verdad declaramos que los Estados Financieros y sus notas, son razonablemente correctos y son responsabilidad del emisor.

Denominación de las Obligaciones Diferentes de Financiamiento	Fecha del Contrato	Fecha de inicio de operación del proyecto	Fecha de vencimiento	Monto de la inversión pactado	Plazo pactado	Monto promedio mensual del pago de la contraprestación	Monto promedio mensual del pago correspondiente al pago de inversión	Monto pagado de la inversión al 31 de diciembre de 2021	Monto pagado de la inversión actualizado al 31 de diciembre de 2021	Saldo pendiente por pagar de la inversión al 31 de diciembre de 2021
<b>Asociaciones Público Privadas (APP's)</b>				-		-	-	-	-	-
APP 1				-		-	-	-	-	-
APP 2				-		-	-	-	-	-
APP 3				-		-	-	-	-	-
APP xx				-		-	-	-	-	-
<b>Otros Instrumentos</b>				-		-	-	-	-	-
Otro Instrumento 1				-		-	-	-	-	-
Otro Instrumento 2				-		-	-	-	-	-
Otro Instrumento 3				-		-	-	-	-	-
Otro Instrumento xx				-		-	-	-	-	-
<b>Total de Obligaciones Diferentes de Financiamiento</b>				-		-	-	-	-	-

NO APLICA

Bajo protesta de decir verdad declaramos que los Estados Financieros y sus notas, son razonablemente correctos y son responsabilidad del emisor.

Concepto	Hacienda Pública/Patrimonio Contribuido	Hacienda Pública/Patrimonio Generado de Ejercicios Anteriores	Hacienda Pública/Patrimonio Generado del Ejercicio	Exceso o Insuficiencia en la Actualización de la Hacienda Pública / Patrimonio	TOTAL
<b>Hacienda Pública / Patrimonio Contribuido Neto de 2020</b>	<b>53,775,058</b>	-	-	-	<b>53,775,058</b>
Aportaciones	28,951,911	-	-	-	28,951,911
Donaciones de Capital	24,823,147	-	-	-	24,823,147
Actualización de la Hacienda Pública / Patrimonio	-	-	-	-	-
<b>Hacienda Pública / Patrimonio Generado Neto de 2020</b>	-	<b>(5,469,971)</b>	<b>(1,222,099)</b>	-	<b>(6,692,070)</b>
Resultados del Ejercicio (Ahorro / Desahorro)	-	-	(1,222,099)	-	(1,222,099)
Resultados de Ejercicios Anteriores	-	(5,469,971)	-	-	(5,469,971)
Revalúos	-	-	-	-	-
Reservas	-	-	-	-	-
Rectificaciones de Resultados de Ejercicios Anteriores	-	-	-	-	-
<b>Exceso o Insuficiencia en la Actualización de la Hacienda Pública / Patrimonio Neto de 2020</b>	-	-	-	-	-
Resultado por Posición Monetaria	-	-	-	-	-
Resultado por Tenencia de Activos no Monetarios	-	-	-	-	-
<b>Hacienda Pública / Patrimonio Neto Final de 2020</b>	<b>53,775,058</b>	<b>(5,469,971)</b>	<b>(1,222,099)</b>	-	<b>47,082,988</b>
<b>Cambios en la Hacienda Pública / Patrimonio Contribuido Neto de 2021</b>	-	-	-	-	-
Aportaciones	-	-	-	-	-
Donaciones de Capital	-	-	-	-	-
Actualización de la Hacienda Pública / Patrimonio	-	-	-	-	-
<b>Variaciones de la Hacienda Pública / Patrimonio Generado Neto de 2021</b>	-	<b>(14,027,519)</b>	<b>(3,159,757)</b>	-	<b>(17,187,276)</b>
Resultados del Ejercicio (Ahorro / Desahorro)	-	-	(4,381,856)	-	(4,381,856)
Resultados de Ejercicios Anteriores	-	(14,027,519)	1,222,099	-	(12,805,420)
Revalúos	-	-	-	-	-
Reservas	-	-	-	-	-
Rectificaciones de Resultados de Ejercicios Anteriores	-	-	-	-	-
<b>Cambios en el Exceso o Insuficiencia en la Actualización de la Hacienda Pública / Patrimonio Neto de 2021</b>	-	-	-	-	-
Resultado por Posición Monetaria	-	-	-	-	-
Resultado por Tenencia de Activos no Monetarios	-	-	-	-	-
<b>Hacienda Pública / Patrimonio Neto Final de 2021</b>	<b>53,775,058</b>	<b>(19,497,490)</b>	<b>(4,381,856)</b>	-	<b>29,895,712</b>

Bajo protesta de decir verdad declaramos que los Estados Financieros y sus notas, son razonablemente correctos y son responsabilidad del emisor.

Concepto	2021		2020	
	2021	2020	2021	2020
<b>Flujos de Efectivo de las Actividades de Operación</b>				
<i>Origen</i>				
Impuestos	32,815,495	32,769,420	59,659,457	23,476,039
Cuotas y Aportaciones de Seguridad Social	-	-	23,476,039	36,183,418
Contribuciones de Mejoras	-	-	36,576,475	-
Derechos	-	-	4,318,715	-
Productos	16,677	9,779	60,052,514	23,476,039
Aprovechamientos	-	-	23,476,039	36,183,418
Ingresos por Venta de Bienes y Prestación de Servicios	32,798,818	-	36,576,475	1,968,457
Participaciones, Aportaciones, Convenios, Incentivos Derivados de la Colaboración Fiscal y Fondos Distintos de Aportaciones	-	-	-	-
Transferencias, Asignaciones, Subsidios y Subvenciones, y Pensiones y Jubilaciones	-	32,759,641	-	-
Otros Orígenes de Operación	-	-	4,318,715	(1,968,457)
<b>Flujos Netos de Efectivo por Actividades de Operación</b>	<b>(4,381,857)</b>	<b>(1,224,288)</b>	<b>625,969</b>	<b>3,818,714</b>
<i>Aplicación</i>				
Servicios Personales	37,197,352	33,993,708	-	-
Materiales y Suministros	28,800,137	29,127,573	-	-
Servicios Generales	928,440	754,574	-	-
Transf. Internas y Asignaciones al Sector Público	2,284,329	1,677,089	-	-
Transferencias al resto del Sector Público	-	-	-	-
Subsidios y Subvenciones	-	-	-	-
Ayudas Sociales	-	-	-	-
Pensiones y Jubilaciones	-	-	-	-
Transf. a Fideicomisos, Mandatos y Contratos Análogos	-	-	-	-
Transferencias a la Seguridad Social	-	-	-	-
Donativos	-	-	-	-
Transferencias al Exterior	-	-	-	-
Participaciones	-	-	-	-
Aportaciones	-	-	-	-
Convenios	-	-	-	-
Otras Aplicaciones de Operación	5,184,446	2,434,472	(63,142)	(3,192,745)
<b>Flujos Netos de Efectivo por Actividades de Operación</b>	<b>(4,381,857)</b>	<b>(1,224,288)</b>	<b>625,969</b>	<b>3,818,714</b>
<b>Incremento/Disminución Neta en el Efectivo y Equivalentes al Efectivo</b>			<b>(63,142)</b>	<b>(3,192,745)</b>
<b>Flujos Netos de Efectivo por Actividades de Financiamiento</b>				
<i>Origen</i>				
Endeudamiento Neto	-	-	-	-
Interno	-	-	-	-
Externo	-	-	-	-
Otros Orígenes de Financiamiento	-	-	-	-
<i>Aplicación</i>				
Servicios de la Deuda	-	-	-	-
Interno	-	-	-	-
Externo	-	-	-	-
Otras Aplicaciones de Financiamiento	-	-	-	-
<b>Flujos Netos de Efectivo por Actividades de Financiamiento</b>				
<b>Incremento/Disminución Neta en el Efectivo y Equivalentes al Efectivo</b>			<b>(63,142)</b>	<b>(3,192,745)</b>
<b>Flujos Netos de Efectivo por Actividades de Operación</b>	<b>(4,381,857)</b>	<b>(1,224,288)</b>	<b>625,969</b>	<b>3,818,714</b>
<b>Efectivo y Equivalentes al Efectivo al Inicio del Ejercicio</b>			<b>562,827</b>	<b>625,969</b>
<b>Efectivo y Equivalentes al Efectivo al Final del Ejercicio</b>				<b>625,969</b>

Bajo protesta de decir verdad declaramos que los Estados Financieros y sus notas, son razonablemente correctos y son responsabilidad del emisor.





INSTITUTO DE SERVICIOS REGISTRALES Y CATASTRALES  
DEL ESTADO DE MORELOS

**CUENTA PUBLICA**  
**Instituto de Servicios Registrales y Catastrales del Estado de Morelos**  
**Informe de Pasivos Contingentes**  
**Del 1 de Enero al 31 de Diciembre de 2021**  
**(Pesos)**



En cumplimiento a lo dispuesto por los artículos 46, fracción I, inciso d y 52 de la Ley General de Contabilidad Gubernamental, en relación al Informe Sobre Pasivos Contingentes, se aclara que este Instituto de Servicios Registrales y Catastrales del Estado de Morelos, no tiene pasivos contingentes que deriven de alguna obligación posible presente o futura, cuya existencia y/o realización sea incierta, y en consecuencia no le es aplicable el Informe sobre pasivos contingentes. Lo anterior, de conformidad con lo establecido en el capítulo VII, numeral III, inciso g) del Manual de Contabilidad Gubernamental emitido por el CONAC.



INSTITUTO DE SERVICIOS REGISTRALES Y CATASTRALES  
DEL ESTADO DE MORELOS

**INSTITUTO DE SERVICIOS REGISTRALES  
Y CATASTRALES DEL ESTADO DE MORELOS**  
**NOTAS A LOS ESTADOS FINANCIEROS**  
**DEL 01 DE ENERO AL 31 DE DICIEMBRE DE 2021.**  
**CUENTA PÚBLICA CUARTO TRIMESTRE**  
(Cifras expresadas en Pesos)

**a) NOTAS DE DESGLOSE**

**I. NOTAS AL ESTADO DE SITUACIÓN FINANCIERA**

**A C T I V O**

**ACTIVO CIRCULANTE**

**1. EFECTIVO Y EQUIVALENTES**

La cuenta de efectivo y equivalentes, se integra por la cuenta de efectivo y bancos; el Instituto de Servicios Registrales y Catastrales del Estado de Morelos, al 31 de Diciembre de 2021, tiene registrado en libros la cantidad de \$562,826.46 (Quinientos Sesenta y Dos Mil Ochocientos Veintiséis Pesos 46/100 M.N.), siendo los movimientos más relevantes los siguientes:

**Bancos / Tesorería:**

**Inversiones Temporales:**

<b>BANCO</b>	<b>CONCEPTO</b>	<b>IMPORTE</b>
Scotiabank Inverlat S.A.	Pagaré único de Inversión Cta. 1708	562,176.82
	<b>Total Inversiones Temporales:</b>	<b>562,176.82</b>

**2. DERECHOS A RECIBIR EFECTIVO O EQUIVALENTES**

El rubro denominado Derechos a recibir efectivo o equivalentes, se conforma por los deudores diversos por cobrar a corto plazo; por lo que las cifras reflejadas al 31 de Diciembre de 2021, ascienden a la cantidad de \$ 1,992,196.66 (Un Millón Novecientos Noventa y Dos Mil Ciento Noventa y Seis Pesos 66/100 M.N.), mismos que corresponden a recursos del Capítulo 1000 por provisiones del mes para pago de aguinaldo y cuotas bimestrales del Seguro Social.

**3. BIENES DISPONIBLES PARA SU TRANSFORMACIÓN O CONSUMO (INVENTARIOS)**

No aplica.

**4. INVERSIONES FINANCIERAS**





INSTITUTO DE SERVICIOS REGISTRALES Y CATASTRALES  
DEL ESTADO DE MORELOS

**INSTITUTO DE SERVICIOS REGISTRALES  
Y CATASTRALES DEL ESTADO DE MORELOS**  
**NOTAS A LOS ESTADOS FINANCIEROS**  
**DEL 01 DE ENERO AL 31 DE DICIEMBRE DE 2021.**  
**CUENTA PÚBLICA CUARTO TRIMESTRE**  
(Cifras expresadas en Pesos)

La Inversión financiera del Instituto de Servicios Registrales y Catastrales del Estado de Morelos, se realiza a un día, estas inversiones están reflejadas en pagarés de Inversión dentro del rubro Inversiones temporales.

## 5. BIENES MUEBLES, INMUEBLES E INTANGIBLES

En relación al rubro de Activo no circulante, agrupa los conceptos de bienes Inmuebles, infraestructura, Construcciones en proceso, así como bienes muebles, activos intangibles y sus depreciaciones o amortizaciones según corresponda.

Motivo por el cual en los registros contables respecto al rubro de Activo no circulante, presenta un saldo en libros al 31 de Diciembre de 2021, por la cantidad de \$ 29,706,389.06 (Veintinueve Millones Setecientos Seis Mil Trescientos Ochenta y Nueve Pesos 06/100 M.N.).

El rubro de bienes muebles, Inmueble e Intangibles se integra por los siguientes conceptos:

DESCRIPCIÓN	AL 31 DE DICIEMBRE DE 2021
1.2.3.2 Bienes inmuebles	23,476,038.70
1.2.4.1 Mobiliario y Equipo de Administración	32,217,707.28
1.2.4.2 Mobiliario y Equipo Educativo y recreativo	498,319.18
1.2.4.4 Equipo de Transporte	343,778.33
1.2.4.6 Maquinaria, otros equipos y herramientas	3,516,669.95
1.2.5.1 Activos Intangibles	9,502,505.96
<b>TOTAL BIENES MUEBLES, INMUEBLES E INTANGIBLES</b>	<b>69,555,019.40</b>

En relación a las depreciaciones realizadas acumuladas al mes de Diciembre de 2021, se han afectado los siguientes saldos:

No. Cuenta	Descripción de la Cuenta	Valor de Bienes Muebles e Intangibles	Depreciación aplicada al 31 de Diciembre 2021.
<b>1.2.4</b>	<b>Bienes Muebles</b>	<b>36,576,474.74</b>	
<b>1.2.4.1</b>	<b>Mobiliario y Equipo de Administración</b>	32,217,707.28	
1.2.6.3.01.01.01	Depreciación Muebles de Oficina y Estantería		-5,826,051.84
1.2.6.3.01.01.03	Depreciación Equipo de Cómputo y Tecnologías de la Información		-
			17,151,958.23



INSTITUTO DE SERVICIOS REGISTRALES Y CATASTRALES  
DEL ESTADO DE MORELOS

**INSTITUTO DE SERVICIOS REGISTRALES  
Y CATASTRALES DEL ESTADO DE MORELOS**  
**NOTAS A LOS ESTADOS FINANCIEROS**  
**DEL 01 DE ENERO AL 31 DE DICIEMBRE DE 2021.**  
**CUENTA PÚBLICA CUARTO TRIMESTRE**  
(Cifras expresadas en Pesos)

1.2.6.3.02.01.03	Depreciación Equipo de Cómputo y Tecnologías de la Información		-3,186,728.72
1.2.6.3.01.01.09	Depreciación otros mobiliarios y equipos de administración		-3,909,532.00
<b>No. Cuenta</b>	<b>Descripción de la Cuenta</b>	<b>Valor de Bienes Muebles e Intangibles</b>	<b>Depreciación aplicada al 31 de Diciembre 2021.</b>
<b>1.2.4.2</b>	<b>Mobiliario y Equipo Educativo y Recreativo</b>	498,319.18	
1.2.6.3.01.02.01	Depreciación Equipos y Aparatos Audiovisuales		-77,784.63
1.2.6.3.02.02	Depreciación equipo educativo y recreativo		-43,560.72
1.2.6.3.01.02.03	Depreciación Cámaras fotográficas y de video		-303,499.60
<b>1.2.4.4</b>	<b>Equipo de Transporte</b>	343,778.33	
1.2.6.3.01.04	Depreciación Automóviles y Equipo Terrestre		-343,778.33
<b>1.2.4.6</b>	<b>Maquinaria, Otros Equipos y Herramientas</b>	3,516,669.95	
1.2.6.3.01.06.04	Depreciación de sistema aire acondicionado, calefacción y de refrigeración industrial		-219,764.34
1.2.6.3.01.06.05	Depreciación equipo de comunicación y telecomunicación		-107,134.78
1.2.6.3.01.06.06	Depreciación de Equipos de Generación, eléctrica, aparatos y accesorios eléctricos		-513,732.78
1.2.6.3.02.06.06	Depreciación de Equipos de Generación, eléctrica, aparatos y accesorios eléctricos		-1,025,414.46
1.2.6.3.01.06.07	Depreciación Herramientas y Maquinas-Herramienta		-2,875.00
<b>1.2.5</b>	<b>Activos Intangibles</b>	<b>9,502,505.96</b>	
1.2.6.5.1	Amortización Acumulada de Activos Intangibles		-7,136,814.91
	<b>TOTAL BIENES MUEBLES E INTANGIBLES</b>	<b>46,078,980.70</b>	<b>39,438,866.00</b>

## 6. ESTIMACIONES Y DETERIOROS

En relación al rubro de estimaciones y deterioros, se informa que el Instituto de Servicios Registrales y Catastrales del Estado de Morelos, no efectúa estimación de cuentas incobrables, estimación de inventarios, deterioro de activos biológicos y cualquier otra que aplique.

## 7. OTROS ACTIVOS

El Instituto de Servicios Registrales y Catastrales del Estado de Morelos, no tiene registros en este rubro.



INSTITUTO DE SERVICIOS REGISTRALES Y CATASTRALES  
DEL ESTADO DE MORELOS

**INSTITUTO DE SERVICIOS REGISTRALES  
Y CATASTRALES DEL ESTADO DE MORELOS**  
**NOTAS A LOS ESTADOS FINANCIEROS**  
**DEL 01 DE ENERO AL 31 DE DICIEMBRE DE 2021.**  
**CUENTA PÚBLICA CUARTO TRIMESTRE**  
(Cifras expresadas en Pesos)

## PASIVO

En relación a las deudas y obligaciones del Instituto de Servicios Registrales y Catastrales del Estado de Morelos, al 31 de Diciembre de 2021, presenta un saldo por la cantidad de \$2,365,699.79 (Dos Millones Trescientos Sesenta y Cinco Mil Seiscientos Noventa y Nueve Pesos 79/100 M.N.) Integrándose por los siguientes rubros:

DESCRIPCIÓN	MONTO
Servicios Personales por pagar a Corto Plazo (Finiquitos laborales).	1,992,196.66
Proveedores por pagar a Corto Plazo	289,017.13
Retenciones y Contribuciones por Pagar a Corto Plazo	84,486.00
Otras Cuentas por pagar a Corto Plazo	00.00
<b>TOTAL PASIVO</b>	<b>\$ 2,365,699.79</b>

Respecto a los proveedores pendientes de pago al 31 de Diciembre de 2021, el total de compromisos registrados ascienden a la cantidad de \$ 289,017.13 (Doscientos Ochenta y Nueve Mil Diecisiete Pesos 13/100 M.N.), siendo lo más relevantes:

DESCRIPCIÓN	MONTO
CFE Suministrador de servicios básicos	25,115.82
Radio móvil Dipsa	699.00
Sistema de Agua Potable y Alcantarillado de Cuernavaca	761.00
Fausto Antonio Paredes Rosales	100,000.00
Edenred México, S.A. de C.V.	5,414.06
Tao Ambiente Seguridad y Tecnologías S,A, de R,L. DE C.V.	141,870.90
Bertín Bello Fiscal	14,964.00
Huitzel Roman González	192.50
<b>TOTAL PROVEEDORES</b>	<b>289,017.28</b>

### RETENCIONES Y CONTRIBUCIONES POR PAGAR A CORTO PLAZO.

El rubro denominado retenciones y contribuciones por pagar a corto plazo, se deriva de la provisión del impuesto sobre nomina, al mes de Diciembre de 2021, se integra por un adeudo correspondiente a la cantidad de \$ 84,486.00 (Ochenta y Cuatro Mil Cuatrocientos Ochenta y Seis Pesos 00/100 M.N.), que incluye las dos últimas partes de aguinaldo.



INSTITUTO DE SERVICIOS REGISTRALES Y CATASTRALES  
DEL ESTADO DE MORELOS

## **INSTITUTO DE SERVICIOS REGISTRALES Y CATASTRALES DEL ESTADO DE MORELOS**

### **NOTAS A LOS ESTADOS FINANCIEROS DEL 01 DE ENERO AL 31 DE DICIEMBRE DE 2021. CUENTA PÚBLICA CUARTO TRIMESTRE (Cifras expresadas en Pesos)**

#### **II. NOTAS AL ESTADO DE ACTIVIDADES**

#### **INGRESOS Y OTROS BENEFICIOS**

Los ingresos y otros beneficios registrados en contabilidad al 31 de Diciembre de 2021, ascienden a la cantidad de \$32,815,495.44 ( Treinta y Dos Millones Ochocientos Quince Mil Cuatrocientos Noventa y Cinco Pesos 44/100 M.N.).

Los recursos registrados en ingresos y otros beneficios, se integran de las ministraciones recibidas por parte del Gobierno del Estado de Morelos, para el funcionamiento de las oficinas y operatividad que realiza el Instituto de Servicios Registrales y Catastrales del Estado de Morelos, los rendimientos ganados y productos financieros.

<b>DESCRIPCIÓN DEL CONCEPTO</b>	<b>IMPORTE</b>
Productos de Tipo corriente	16,676.66
Convenios	0.00
Participaciones, aportaciones, transferencias, asignaciones, subsidios y otras ayudas	32,798,818.46
Otros Ingresos y Beneficios Diarios	0.32
<b>TOTAL OTROS INGRESOS Y BENEFICIOS</b>	<b>\$ 32,815,495.44</b>

#### **PARTICIPACIONES, APORTACIONES, CONVENIOS, INCENTIVOS DERIVADOS DE LA COLABORACIÓN FISCAL, FONDOS DISTINTOS DE APORTACIONES, TRANSFERENCIAS, ASIGNACIONES, SUBSIDIOS Y SUBVENCIONES, Y PENSIONES Y JUBILACIONES.**

En este rubro se registran las ministraciones proporcionadas por el Gobierno del Estado de Morelos, los convenios para la realización de programas y/o proyectos relacionados, al mes de Diciembre hemos recibido la cantidad de \$30,592,139.24 (Treinta Millones Quinientos Noventa y Dos Mil Ciento Treinta y Nueve Pesos 24/100 M.N.).

#### **GASTOS Y OTRAS PÉRDIDAS**

En relación a los gastos y otras perdidas realizados y acumulados al mes de Diciembre de 2021, mismos que incluyen los registros considerados como provisionados o devengados, ascienden a la cantidad de \$ 37,197,351.66 (Treinta y Siete Millones Ciento Noventa y Siete Mil Trescientos Cincuenta y Un Pesos 66/100 M.N.), mismos que se desglosan en los siguientes rubros:



INSTITUTO DE SERVICIOS REGISTRALES Y CATASTRALES  
DEL ESTADO DE MORELOS

**INSTITUTO DE SERVICIOS REGISTRALES  
Y CATASTRALES DEL ESTADO DE MORELOS**  
**NOTAS A LOS ESTADOS FINANCIEROS**  
**DEL 01 DE ENERO AL 31 DE DICIEMBRE DE 2021.**  
**CUENTA PÚBLICA CUARTO TRIMESTRE**  
(Cifras expresadas en Pesos)

DESCRIPCIÓN	MONTO
Servicios Personales	28,800,137.46
Materiales y Suministros	928,440.16
Servicios Generales	2,284,329.23
Estimaciones, Depreciaciones, Deterioros, obsolescencia y Amortizaciones	5,184,444.81
<b>TOTAL GASTOS Y OTRAS PERDIDAS</b>	<b>\$ 37,197,351.66</b>

### III) NOTAS AL ESTADO DE VARIACIÓN EN LA HACIENDA PÚBLICA

El estado de Variación en la Hacienda pública, se integra por el patrimonio contribuido y el patrimonio generado, el patrimonio contribuido asciende a la cantidad de **\$ 53,775,058.00** (Cincuenta y Tres Millones Setecientos Setenta y Cinco Mil Cincuenta y Ocho Pesos 00/100 M.N.); la hacienda pública y patrimonio neto Final se integra por la cantidad de \$ 29,895,712.00 (Veintinueve Millones Ochocientos Noventa y Cinco Mil Setecientos Doce Pesos 00/100 M.N.).

### IV) NOTAS AL ESTADO DE FLUJOS DE EFECTIVO.

#### EFFECTIVO Y EQUIVALENTES:

En cuanto al flujo de efectivo y equivalentes al final del ejercicio, de acuerdo al estado de flujo de efectivo presenta un saldo al 31 de Diciembre de 2021, por \$ 562,826.46 (Quinientos Sesenta y Dos Mil Ochocientos Veintiséis Pesos 46/100 M.N.).

DESCRIPCIÓN	2021	2020
Efectivo en Bancos –Tesorería	562,826.46	625,969.10
Efectivo en Bancos- Dependencias	0.00	0.00
Inversiones temporales (hasta 3 meses)	0.00	0.00
Fondos con afectación específica	0.00	0.00
Depósitos de fondos de terceros y otros	0.00	0.00
<b>Total de Efectivo y Equivalentes</b>	<b>562,826.46</b>	<b>625,969.10</b>

### V) CONCILIACIÓN ENTRE LOS INGRESOS PRESUPUESTARIOS Y CONTABLES, ASÍ COMO ENTRE LOS EGRESOS PRESUPUESTARIOS Y LOS GASTOS CONTABLES

Las diferencias determinadas entre los ingresos presupuestarios, egresos presupuestarios e ingresos y gastos



INSTITUTO DE SERVICIOS REGISTRALES Y CATASTRALES  
DEL ESTADO DE MORELOS

## INSTITUTO DE SERVICIOS REGISTRALES Y CATASTRALES DEL ESTADO DE MORELOS

### NOTAS A LOS ESTADOS FINANCIEROS DEL 01 DE ENERO AL 31 DE DICIEMBRE DE 2021. CUENTA PÚBLICA CUARTO TRIMESTRE (Cifras expresadas en Pesos)

Contables se presentan en los siguientes cuadros:

<b>INSTITUTO DE SERVICIOS REGISTRALES Y CATASTRALES DEL ESTADO DE MORELOS</b> <b>Conciliación entre los Ingresos Presupuestarios y Contables</b> <b>Correspondiente del 01 de Enero al 31 de Diciembre de 2021</b> <b>(Cifras en pesos)</b>		
<b>1. Ingresos Presupuestarios</b>		<b>32,815,495.12</b>
<b>2. Más ingresos contables no presupuestarios</b>		<b>0.32</b>
Incremento por variación de inventarios	0.00	
Disminución del exceso de estimaciones por pérdida o deterioro u obsolescencia	0.00	
Disminución del exceso de provisiones	0.00	
Otros ingresos y beneficios varios	0.32	
Otros ingresos contables no presupuestarios		
<b>3. Menos ingresos presupuestarios no contables</b>		<b>0</b>
Productos de capital	0	
Aprovechamientos capital	0	
Ingresos derivados de financiamientos	0	
Otros Ingresos presupuestarios no contables	0	
<b>4. Ingresos Contables (4 = 1 + 2 - 3)</b>		<b>32,815,495.44</b>



INSTITUTO DE SERVICIOS REGISTRALES Y CATASTRALES  
DEL ESTADO DE MORELOS

**INSTITUTO DE SERVICIOS REGISTRALES  
Y CATASTRALES DEL ESTADO DE MORELOS**  
**NOTAS A LOS ESTADOS FINANCIEROS**  
**DEL 01 DE ENERO AL 31 DE DICIEMBRE DE 2021.**  
**CUENTA PÚBLICA CUARTO TRIMESTRE**  
(Cifras expresadas en Pesos)

INSTITUTO DE SERVICIOS REGISTRALES Y CATASTRALES DEL ESTADO DE MORELOS Conciliación entre los Egresos Presupuestarios y los Gastos Contables Correspondiente del 01 de Enero al 31 de Diciembre de 2021 (Cifras en pesos)		
<b>1. Total de egresos (presupuestarios)</b>		<b>33,293,194.09</b>
<b>2. Menos egresos presupuestarios no contables</b>		<b>1,280,287.24</b>
Mobiliario y equipo de administración	388,169.40	
Mobiliario y equipo educacional y recreativo	0.00	
Equipo e instrumental médico y de laboratorio	0.00	
Vehículos y equipo de transporte	0.00	
Equipo de defensa y seguridad	0.00	
Maquinaria, otros equipos y herramientas	0.00	
Activos biológicos	0.00	
Bienes inmuebles	0.00	
Activos intangibles	892,117.84	
Obra pública en bienes propios	0.00	
Acciones y participaciones de capital	0.00	
Compra de títulos y valores	0.00	
Inversiones en fideicomisos, mandatos y otros análogos	0.00	
Provisiones para contingencias y otras erogaciones especiales	0.00	
Amortización de la deuda pública	0.00	
Adeudos de ejercicios fiscales anteriores (ADEFAS)	0.00	
Otros Egresos Presupuestales No Contables	0.00	
<b>3. Más Gasto Contables No Presupuestales</b>		<b>5,184,444.81</b>
Estimaciones, depreciaciones, deterioros, obsolescencia y amortizaciones	5,184,444.81	
Provisiones	0.00	
Disminución de inventarios	0.00	
Aumento por insuficiencia de estimaciones por pérdida o deterioro u obsolescencia	0.00	
Aumento por insuficiencia de provisiones	0.00	
Otros Gastos	0.00	
Otros Gastos Contables No Presupuestales	0.00	
<b>4. Total de Gasto Contable (4 = 1 - 2 + 3)</b>	<b>37,197,351.66</b>	





INSTITUTO DE SERVICIOS REGISTRALES Y CATASTRALES  
DEL ESTADO DE MORELOS

**INSTITUTO DE SERVICIOS REGISTRALES  
Y CATASTRALES DEL ESTADO DE MORELOS**  
**NOTAS A LOS ESTADOS FINANCIEROS**  
**DEL 01 DE ENERO AL 31 DE DICIEMBRE DE 2021.**  
**CUENTA PÚBLICA CUARTO TRIMESTRE**  
(Cifras expresadas en Pesos)

**b) NOTAS DE MEMORIA (CUENTAS DE ORDEN).**

En relación a las cuentas de orden que utiliza el Instituto de Servicios Registrales y Catastrales del Estado de Morelos, solo se realiza afectación de las cuentas de orden presupuestarias sobre el avance presupuestal tanto de ingresos como de egresos.

**c) NOTAS DE GESTIÓN ADMINISTRATIVA**

**Introducción**

El objeto del presente documento es la revelación del contexto y de los aspectos económicos-financieros que influyeron en las decisiones del período, y que deberán ser considerados en la elaboración de los Estados Financieros para la mayor comprensión de los mismos y de sus particularidades.

El Instituto de Servicios Registrales y Catastrales del Estado de Morelos, es un Organismo público descentralizado del Gobierno del Estado de Morelos, con personalidad jurídica y patrimonio propios, sectorizado a la Secretaría de Gobierno, de conformidad con el artículo 2 de la Ley del Registro Público de la Propiedad y del Comercio del Estado de Morelos, publicada en el Periódico Oficial "Tierra y Libertad", número 4572, de fecha 28 de diciembre de 2007 y presta el servicio de dar publicidad a los actos jurídicos que conforme a la Ley, deban surtir efectos contra terceros a través del Registro Público de la Propiedad y del Comercio y por la otra, mantiene y actualiza el Sistema de Información Catastral del Estado de Morelos.

El Instituto se conforma de una Dirección General, una Coordinación de Catastro, siete Direcciones de Área que son: la Dirección Administrativa; la Dirección de Modernización; la Dirección de Sistemas y Tecnología; la Dirección Jurídica; la Dirección de Registro, está integrada con registradores; la Dirección de Certificaciones integrada con certificadores; así como cuatro Subdirecciones que son: la Subdirección Financiera; la Subdirección del Archivo General de Notarías; la Subdirección de Consulta y Acervo Documental; y la Subdirección de Control y Gestión; y tres jefaturas de Departamento.

El Instituto de Servicios Registrales y Catastrales del Estado de Morelos, es un Organismo Público Descentralizado con personalidad jurídica y patrimonio propio, sectorizado a la Secretaría de Gobierno, como institución mediante la cual el Estado presta el servicio de dar publicidad a los actos jurídicos que conforme a la ley deban surtir efectos contra terceros.

El Instituto de Servicios Registrales y Catastrales del Estado de Morelos, es el encargado de brindar servicios registrales de calidad; Elaborar y ejecutar un Programa de Modernización Integral en todos los componentes que establece el Modelo de Modernización Nacional; Brindar servicios descentralizados en diversas regiones del Estado de Morelos; y Ajustar su desarrollo y operación al Plan Estatal de Desarrollo vigente en el Estado, a los Programas Sectoriales, a los Programas Presupuestarios Institucionales.



INSTITUTO DE SERVICIOS REGISTRALES Y CATASTRALES  
DEL ESTADO DE MORELOS

# **INSTITUTO DE SERVICIOS REGISTRALES Y CATASTRALES DEL ESTADO DE MORELOS**

## **NOTAS A LOS ESTADOS FINANCIEROS DEL 01 DE ENERO AL 31 DE DICIEMBRE DE 2021. CUENTA PÚBLICA CUARTO TRIMESTRE**

**(Cifras expresadas en Pesos)**

Actualmente, el Instituto de Servicios Registrales y Catastrales del Estado de Morelos, se encuentra inmerso en el Programa de Modernización el cual se encuentra integrado por diversos componentes siendo uno de ellos el de Gestión de la Calidad, mismo que nos permite desarrollar un proceso permanente de mejora continua con los cuatro procesos clave con los que contamos y que son: Registro; Certificaciones; Consulta y Archivo, con la finalidad de garantizar la estandarización, transparencia y eficiencia en los servicios que prestamos.

### **MISIÓN**

"Brindar el servicio de publicidad a los actos jurídicos que conforme a la Ley deban surtir efectos contra terceros, a través del Registro Público de la Propiedad y del Comercio; así como otorgar servicios de archivo de notaría y mantener actualizado el sistema de Información Catastral del Estado de Morelos".

### **VISIÓN**

"Ser una institución competitiva y de vanguardia que garantice la inscripción de la propiedad privada inmobiliaria y de comercio, a través de servicios enfocados al usuario, bajo un sistema de gestión de la calidad, con tecnologías modernas y personal competente, que coadyuve al desarrollo económico, al fortalecimiento catastral, así como al bienestar de los morelenses."

### **OBJETIVOS DE CALIDAD**

---

1. Mantener nuestro Sistema de Gestión de la Calidad
2. Modificar el sistema de medición de la satisfacción del cliente
3. Mantener los tiempos de respuesta:
  - a).- Certificados por internet el mismo día.
  - b).- Certificados informativos 1 día y con aviso preventivo por ventanilla 3 días.
  - c).- Segundo aviso preventivo por internet y ventanilla el mismo día.
  - d).- Inscripción de escritura por internet y ventanilla el mismo día.
  - e).- Inscripciones de la Dirección Jurídica 2 días.
  - f).- Expedición de segundos testimonios 3 días.
4. Incrementar el porcentaje de certificados por internet de notaría del Estado
5. Realizar consulta de predios desde visor de vinculación.
6. Brindar Capacitación a todo el personal orientada al desarrollo del capital humano, jurídico y tecnológico



INSTITUTO DE SERVICIOS REGISTRALES Y CATASTRALES  
DEL ESTADO DE MORELOS

# **INSTITUTO DE SERVICIOS REGISTRALES Y CATASTRALES DEL ESTADO DE MORELOS**

## **NOTAS A LOS ESTADOS FINANCIEROS DEL 01 DE ENERO AL 31 DE DICIEMBRE DE 2021. CUENTA PÚBLICA CUARTO TRIMESTRE**

(Cifras expresadas en Pesos)

7. Mantener las instalaciones dignas.

### **POLÍTICA DE CALIDAD**

*“Proporcionar a nuestros usuarios servicios de manera oportuna, precisa y amable, con apego a la legalidad; buscando la mejora continua de nuestros procesos a través de sistemas tecnológicos de vanguardia.”*

### **Panorama Económico y Financiero**

A la fecha el Instituto de Servicios Registrales y Catastrales del Estado de Morelos, continua transitando un proceso de modernización permanente basado en el Modelo definido por la Secretaría de Desarrollo Territorial y Urbano (SEDATU) a través del Sistema Integral para la Gestión Registral y Catastral (SIGIRC). Lo anterior, es así reflejado en las mediciones que se realizan de manera anual.

Cabe hacer mención que el panorama Económico Financiero del Instituto de Servicios Registrales y Catastrales del Estado de Morelos, es en cierto grado alarmante, toda vez de que nuestra economía depende de las ministraciones que nos pueda proporcionar el Gobierno del Estado o bien de las participaciones que pueda otorgarnos la Federación para el desarrollo de programas de modernización registral y catastral, en virtud de que los ingresos recaudados en nuestras instalaciones por la prestación de servicios naturaleza de este instituto, ingresan a las cuentas bancarias de la Secretaría de Hacienda, razón por la que solamente nos otorgan lo necesario para el funcionamiento operativo.

Es importante señalar que los recursos que recibimos para nuestra operación son a través de ministraciones y estos únicamente son proporcionados para el ejercicio de nuestros gastos operativos, por lo que el presupuesto de egresos otorgado es insuficiente para realizar el mantenimiento de nuestros edificios, o inversión a la Modernización Registral, cabe señalar que una parte de las instalaciones sufrió severas afectaciones en el sismo ocurrido en el mes de septiembre del año de 2017, aunado a que las instalaciones se deterioran por el transcurso del tiempo, nuestras instalaciones necesitan mantenimiento por lo que un presupuesto reducido impide efectuar este gasto ya que el presupuesto se destina a lo efectivamente necesario que es el brindar servicios a la ciudadanía.

Es imprescindible la ampliación de las instalaciones pues el archivo aumenta a través del tiempo, en el mismo nivel que aumenta el crecimiento de la población y propiedad en el Estado de Morelos, considerando que nuestras instalaciones son ya insuficientes para el archivo documental, sobre todo del Archivo General de Notarías.

Cabe hacer mención que dependemos de los programas o recursos que otorguen la Federación o el Estado para poder dar seguimiento a nuestros objetivos de modernización registral y actualización catastral, así como aquellos gastos de inversión



INSTITUTO DE SERVICIOS REGISTRALES Y CATASTRALES  
DEL ESTADO DE MORELOS

# **INSTITUTO DE SERVICIOS REGISTRALES Y CATASTRALES DEL ESTADO DE MORELOS**

## **NOTAS A LOS ESTADOS FINANCIEROS DEL 01 DE ENERO AL 31 DE DICIEMBRE DE 2021. CUENTA PÚBLICA CUARTO TRIMESTRE**

**(Cifras expresadas en Pesos)**

necesarios para la mejora de nuestras instalaciones, lo que nos limita a dar el mantenimiento acorde a las necesidades, así como para la adquisición de equipamiento necesario para dar respuesta inmediata en nuestros trámites.

El parque vehicular con el que cuenta el instituto se encuentra deteriorado, por el uso y transcurso del tiempo, pues su funcionamiento ya no es el más adecuado, las camionetas propiedad del instituto además de ser las de menos uso, el combustible es muy costoso, aunado a que éste se encuentra controlado por la Secretaría de Administración y nos encontramos apegados al Decreto de Austeridad emitido por la actual pandemia de COVID-19.

### **Autorización e Historia**

El día 24 de Octubre de 2012 en el Periódico Oficial "Tierra y Libertad" número 5037 se publica el Decreto por el cual se reformaron las Leyes del Registro Público de la Propiedad y del Comercio del Estado y la Ley de Catastro Municipal del Estado de Morelos, a fin de fusionar ambas actividades inmobiliarias en un solo Instituto, denominado "Instituto de Servicios Registrales y Catastrales del Estado de Morelos" y el 3 de Junio de 2013 en el Periódico Oficial Tierra y Libertad número 5081, se publica el Estatuto Orgánico del Instituto de Servicios Registrales y Catastrales del Estado de Morelos, con el cual se determina la estructura organizacional, atribuciones y funcionamiento de las Unidades Administrativas que la integran además de ser un referente normativo para la ciudadanía sobre la transparencia y funcionamiento de este Instituto de Servicios Registrales y Catastrales del Estado de Morelos ; y el 21 de agosto de 2013 en el Periódico Oficial Tierra y Libertad número 5112, se publica el decreto por que se reforma el Estatuto Orgánico del Instituto de Servicios Registrales y Catastrales del Estado de Morelos para la instauración de la Coordinación de Catastro.

El instituto de servicios registrales y catastrales del Estado de Morelos se rige por un órgano de gobierno y administración que son la junta de gobierno y el Director General.

La junta de Gobierno es la responsable de dirigir y controlar las acciones para alcanzar los objetivos, conducir las estrategias básicas y vigilar el establecimiento de las medidas correctivas que fueren necesarias.

Los cargos de los integrantes de la Junta de Gobierno son honoríficos e incompatibles con el de Director General. Por acuerdo de los integrantes de la Junta de Gobierno, podrán acudir los invitados que la misma estime convenientes para la atención de los asuntos materia de su competencia, la Junta de Gobierno sesionará de manera ordinaria por lo menos seis veces en el año, procurando que sea cada dos meses y de manera extraordinaria cuando la urgencia de los asuntos así lo requiera.



INSTITUTO DE SERVICIOS REGISTRALES Y CATASTRALES  
DEL ESTADO DE MORELOS

# **INSTITUTO DE SERVICIOS REGISTRALES Y CATASTRALES DEL ESTADO DE MORELOS**

## **NOTAS A LOS ESTADOS FINANCIEROS DEL 01 DE ENERO AL 31 DE DICIEMBRE DE 2021. CUENTA PÚBLICA CUARTO TRIMESTRE**

(Cifras expresadas en Pesos)

### **Organización y objeto social**

#### **a). Objeto social**

Prestar el servicio de dar publicidad a los actos jurídicos que conforme a la Ley, deban surtir efectos contra terceros; así como brindar servicios registrales y catastrales de calidad.

Elaborar y ejecutar un Programa de Modernización Integral en todos los componentes que establece el Modelo de Modernización Nacional; brindar servicios descentralizados en diversas regiones del Estado de Morelos y ajustar su desarrollo y operación al Plan Estatal de Desarrollo vigente en el Estado, a los Programas Sectoriales, a los Programas Presupuestarios Anuales y al presupuesto aprobado para gasto y financiamiento; así como organizar, planear, coordinar, mantener y actualizar el Sistema de Información Catastral del Estado de Morelos y; mantener y actualizar el portal visualizador de los bienes inmuebles con la información respectiva del Instituto de Servicios Registrales y Catastrales del Estado de Morelos, así como de otras instancias relativas a la propiedad mobiliaria.

#### **b). Principal actividad**

Brindar el servicio de dar publicidad a los actos jurídicos que conforme a la Ley deban surtir efectos contra terceros, a través del Registro Público de la Propiedad y del Comercio; así como otorgar servicios en el Archivo General de Notarías y mantener actualizado el Sistema de Información Catastral del Estado de Morelos.

#### **c). Ejercicio Fiscal**

El Instituto de Servicios Registrales y Catastrales del Estado de Morelos, considera un ejercicio fiscal lo establecido en el ART. 11 del Código Fiscal de la Federación; mismo que señala del 01 de enero al 31 de diciembre de cada año.

#### **d). Régimen Jurídico**

El régimen jurídico se integra por aquellos lineamientos aplicables a la Administración pública del Estado y los relativos al propio Instituto, como son:

1. Acuerdo por el que se emite el formato de conciliación entre los ingresos presupuestarios y contables, así como entre los egresos presupuestarios y los gastos contables
2. Acuerdo por el que se establece la Unidad de Información Pública y se integra el Consejo de Información Clasificada del Instituto de Servicios Registrales y Catastrales del Estado de Morelos
3. Catálogo de trámites y servicios del Instituto de servicios Registrales y Catastrales del Estado de Morelos.
4. Clasificación Administrativa



INSTITUTO DE SERVICIOS REGISTRALES Y CATASTRALES  
DEL ESTADO DE MORELOS

# **INSTITUTO DE SERVICIOS REGISTRALES Y CATASTRALES DEL ESTADO DE MORELOS**

## **NOTAS A LOS ESTADOS FINANCIEROS DEL 01 DE ENERO AL 31 DE DICIEMBRE DE 2021. CUENTA PÚBLICA CUARTO TRIMESTRE (Cifras expresadas en Pesos)**

5. Clasificación Funcional del Gasto
6. Clasificador por Rubros de Ingresos
7. Clasificador por Tipo de Gasto
8. Código Civil para el Estado Libre y Soberano de Morelos
9. Código de Comercio
10. Código de ética del Instituto del Registro Público de la Propiedad y del Comercio del Estado de Morelos
11. Código Familiar para el Estado Libre y Soberano de Morelos
12. Código Fiscal para el Estado de Morelos
13. Código Procesal Civil para el Estado Libre y Soberano de Morelos
14. Código Procesal Familiar para el Estado Libre y Soberano de Morelos
15. Condiciones Generales de Trabajo del Organismo Descentralizado denominado Instituto del Registro Público de la Propiedad y del Comercio
16. Constitución Política de los Estados Unidos Mexicanos
17. Constitución política del Estado Libre y Soberano de Morelos
18. Decreto número 1395.- Por el que se autoriza al titular del Poder Ejecutivo del Estado a transmitir mediante donación a favor del Organismo Público Descentralizado denominado Instituto del Registro Público de la Propiedad y del Comercio del Estado de Morelos, el bien inmueble ubicado en Avenida Morelos esquina con calle Zapote número dos, Colonia Centro, en el Municipio de Cuernavaca, Morelos.
19. Estatuto Orgánico del Instituto de Servicios Registrales y Catastrales del Estado de Morelos
20. Ley de Adquisiciones, Arrendamientos y Servicios del Sector Público Federal
21. Ley de Catastro Municipal para el Estado de Morelos
22. Ley de Coordinación Hacendaria
23. Ley de Desarrollo Económico Sustentable del Estado Libre y Soberano de Morelos
24. Ley de Entrega Recepción de la Administración Pública del Estado y Municipios de Morelos
25. Ley de Expropiación por Causas de Utilidad Pública
26. Ley de Ingresos del Gobierno del Estado de Morelos
27. Ley de los Organismo Auxiliares de la Administración Pública del Estado de Morelos
28. Ley de Mejora Regulatoria para el Estado de Morelos
29. Ley de Ordenamiento Territorial y Desarrollo Urbano Sustentable del Estado de Morelos.
30. Ley de Transparencia y Acceso a la Información Pública del Estado de Morelos
31. Ley del Notariado del Estado de Morelos
32. Ley del Presupuesto, Contabilidad y Gasto público del Estado de Morelos
33. Ley del Registro Público de la Propiedad y del Comercio del Estado de Morelos
34. Ley del Servicio Civil del Estado de Morelos
35. Ley Estatal de Documentación y Archivos de Morelos
36. Ley Estatal de Planeación del Estado de Morelos
37. Ley Estatal de Responsabilidades de los Servidores Públicos
38. Ley Federal de Presupuesto y Responsabilidad Hacendaria.
39. Ley Federal de Procedimiento Administrativo.
40. Ley Federal del Trabajo
41. Ley General de Bienes del Estado de Morelos
42. Ley General de Contabilidad Gubernamental
43. Ley general de Hacienda del Estado de Morelos.
44. Ley General de Hacienda del Estado de Morelos.
45. Ley General de Hacienda Municipal del Estado de Morelos
46. Ley General de Sociedades Mercantiles
47. Ley General de Títulos y Operaciones de Crédito.
48. Ley Orgánica de la Administración Pública del Estado de Morelos



INSTITUTO DE SERVICIOS REGISTRALES Y CATASTRALES  
DEL ESTADO DE MORELOS

# **INSTITUTO DE SERVICIOS REGISTRALES Y CATASTRALES DEL ESTADO DE MORELOS**

## **NOTAS A LOS ESTADOS FINANCIEROS DEL 01 DE ENERO AL 31 DE DICIEMBRE DE 2021. CUENTA PÚBLICA CUARTO TRIMESTRE**

**(Cifras expresadas en Pesos)**

49. Ley Sobre Adquisiciones, Enajenaciones, Arrendamientos y Prestación de Servicios del Poder Ejecutivo del Estado de Morelos.
50. Ley sobre el Régimen de Condominio de Inmuebles para el Estado Morelos
51. Lineamientos Archivísticos para los sujetos obligados, en términos de lo que dispone la Ley de Información Pública, Estadística y Protección de Datos Personales del Estado de Morelos.
52. Lineamientos para el registro presupuestario y contable de los Recursos del Fondo de Aportaciones para la Nómina Educativa y Gasto Operativo
53. Lineamientos para la Convocatoria y Desarrollo de las Sesiones Ordinarias o Extraordinarias de los Órganos Colegiados de la Administración Central y de los Organismos Auxiliares que Integran el Sector Paraestatal del Estado de Morelos.
54. Manual de Organización del Instituto de Servicios Registrales y Catastrales del Estado de Morelos
55. Manual de Políticas y Procedimientos del Instituto de Servicios Registrales y Catastrales del Estado de Morelos
56. Marco conceptual de Contabilidad Gubernamental
57. Normas y Metodología para la Determinación de los Momentos Contables de los Egresos
58. Normas y Metodología para la Determinación de los Momentos Contables de los Ingresos
59. Parámetros de Estimación de Vida Útil
60. Plan Estatal de Desarrollo 2019-2024
61. Plan Nacional de Desarrollo 2019-2024
62. Postulados básicos de Contabilidad Gubernamental
63. Principales Reglas de Registro y Valoración del Patrimonio (Elementos Generales)
64. Reglamento de Información Pública, Estadística y Protección de Datos Personales del Estado de Morelos
65. Reglamento de la Ley de Catastro
66. Reglamento de la Ley del Notariado del Estado de Morelos
67. Reglamento de la Ley del Registro Público de la Propiedad y del Comercio
68. Reglamento de la Ley sobre Adquisiciones, Enajenaciones, Arrendamientos y Prestación de Servicios del Poder Ejecutivo del Estado de Morelos
69. Reglamento Interior de la Secretaría de Gobierno del Estado de Morelos
70. Reglamento sobre la Clasificación de la información Pública a que se refiere la Ley de Información Pública, Estadística y Protección de Datos Personales del Estado de Morelos.
71. Reglas Específicas de Registro y Valoración del Patrimonio
72. Demás reglamentación aplicable.

### **e). Consideraciones fiscales del Ente.**

Régimen de las Personas Morales con Fines no lucrativos.

### **f). Estructura Organizacional Básica.**

#### **a) De Gobierno.**

Junta de Gobierno.

#### **b) De Administración.**

- I. Dirección General;
- II. Dirección de Registro;





INSTITUTO DE SERVICIOS REGISTRALES Y CATASTRALES  
DEL ESTADO DE MORELOS

# **INSTITUTO DE SERVICIOS REGISTRALES Y CATASTRALES DEL ESTADO DE MORELOS**

## **NOTAS A LOS ESTADOS FINANCIEROS DEL 01 DE ENERO AL 31 DE DICIEMBRE DE 2021. CUENTA PÚBLICA CUARTO TRIMESTRE**

(Cifras expresadas en Pesos)

- III. Dirección de Certificaciones;
- IV. Dirección de Sistemas y Tecnología;
- V. Dirección Jurídica;
- VI. Coordinación de Catastro;
- VII. Dirección de Modernización e Innovación;
- VIII. Dirección Administrativa;
- IX. Subdirección de Consulta y Acervo Documental;
- X. Subdirección de Control y Gestión;
- XI. Subdirección del Archivo General de Notarías;
- XII. Subdirección Financiera;
- XIII. Área de Inmatriculaciones,

### **c) De Vigilancia:**

El órgano de Control Interno.

## **5. Bases de preparación de los Estados Financieros**

Los Estados financieros se elaboraron observando la normatividad emitida por la comisión nacional de armonización contable y demás disposiciones legales aplicables.

De conformidad con el artículo 22 de la Ley General de Contabilidad Gubernamental, los postulados tienen como objetivo sustentar técnicamente la contabilidad gubernamental, así como organizar la efectiva sistematización que permita la obtención de información veraz, clara y concisa, por lo que se apega a los postulados básicos de la Contabilidad Gubernamental aprobados por la CONAC; sustancia económica, ente público, existencia permanente, revelación suficiente, importancia relativa, registro e integración presupuestaria, consolidación de la información financiera, devengo contable, valuación y consistencia.

## **6. Políticas de Contabilidad Significativas**

La información Financiera es preparada con base en la Ley General de Contabilidad Gubernamental, que a través del Consejo Nacional de Armonización Contable (CONAC), emite las normas contables y lineamientos para la generación de información financiera que aplican los entes públicos. La contabilidad gubernamental bajo el enfoque de sistemas, registra las transacciones que realizan los entes públicos identificando los momentos contables y produce estados de ejecución presupuestaria, contables y económicos en tiempo real, con base en la teoría contable, el marco conceptual, los postulados básicos y las normas nacionales e internacionales de información financiera que sean aplicables en el sector público mexicano.

## **7. Posición en moneda extranjera y protección por riesgo cambiario**

No Aplica





INSTITUTO DE SERVICIOS REGISTRALES Y CATASTRALES  
DEL ESTADO DE MORELOS

## **INSTITUTO DE SERVICIOS REGISTRALES Y CATASTRALES DEL ESTADO DE MORELOS**

### **NOTAS A LOS ESTADOS FINANCIEROS DEL 01 DE ENERO AL 31 DE DICIEMBRE DE 2021. CUENTA PÚBLICA CUARTO TRIMESTRE (Cifras expresadas en Pesos)**

#### **8. Reporte Analítico del Activo**

CUENTA	NOMBRE	SALDO ACTUAL
<b>1</b>	<b>ACTIVO</b>	<b>32,261,412.18</b>
<b>1.1</b>	<b>ACTIVO CIRCULANTE</b>	<b>2,555,023.12</b>
<b>1.1.1</b>	<b>Efectivo y Equivalentes</b>	<b>562,826.46</b>
1.1.1.1	Efectivo	74.00
1.1.1.2	Bancos/Tesorería	575.64
1.1.1.4	Inversiones Temporales (Hasta 3 meses)	562,176.82
<b>1.1.2</b>	<b>Derechos a Recibir Efectivo o Equivalentes</b>	<b>1,992,196.66</b>
1.1.2.2	Cuentas por Cobrar a Corto Plazo	0.00
1.1.2.3	Deudores Diversos por Cobrar a Corto Plazo	1,992,196.66
1.1.9	<b>Otros Activos Circulantes</b>	<b>0.00</b>
1.1.9.2	Otros bienes en garantía	0.00
<b>1.2</b>	<b>ACTIVO NO CIRCULANTE</b>	<b>29,706,389.06</b>
<b>1.2.3</b>	<b>Bienes Inmuebles, Infraestructura y Construcciones en Proceso</b>	<b>23,476,038.70</b>
1.2.3.2	Edificios	23,476,038.70
<b>1.2.4</b>	<b>Bienes Muebles</b>	<b>36,576,474.74</b>
1.2.4.1	Mobiliario y Equipo de Administración	32,217,707.28
1.2.4.2	Mobiliario y Equipo Educacional y Recreativo	498,319.18
1.2.4.4	Equipo de Transporte	343,778.33
1.2.4.6	Maquinaria Otros Equipos y Herramientas	3,516,669.95
<b>1.2.5</b>	<b>Activos Intangibles</b>	<b>9,502,505.96</b>
<b>1.2.6</b>	<b>Depreciación, Deterioro y Amortización Acumulada de Bienes</b>	<b>-39,848,630.34</b>

#### **9. Fideicomisos, Mandatos y Análogos**

No Aplica

#### **10. Reporte de la Recaudación**

Los ingresos que genera el Instituto de Servicios Registrales y Catastrales del Estado de Morelos, por la naturaleza de sus actividades, son recaudados por el Gobierno del Estado de Morelos, a través de la subsecretaría de ingresos, recibiendo el Instituto únicamente ministraciones para gastos de operación, por lo que al 31 de Diciembre de 2021 de acuerdo a los registros de contabilidad, recibimos la cantidad de \$ 30,592,139.24, (Treinta Millones Quinientos Noventa y Dos Mil Ciento Treinta y Nueve Pesos 24/100 M.N.). Quedando pendientes de recibir las ministraciones de la última parte del aguinaldo de 2021.



INSTITUTO DE SERVICIOS REGISTRALES Y CATASTRALES  
DEL ESTADO DE MORELOS

**INSTITUTO DE SERVICIOS REGISTRALES  
Y CATASTRALES DEL ESTADO DE MORELOS**  
**NOTAS A LOS ESTADOS FINANCIEROS**  
**DEL 01 DE ENERO AL 31 DE DICIEMBRE DE 2021.**  
**CUENTA PÚBLICA CUARTO TRIMESTRE**  
(Cifras expresadas en Pesos)

**11. Información sobre la Deuda y el Reporte Analítico de la Deuda.**

No aplica

**12. Calificaciones otorgadas**

No Aplica

**13. Proceso de Mejora**

El Instituto de Servicios Registrales y Catastrales del Estado de Morelos, ha tenido que reducir el presupuesto a los capítulos 2000 Materiales y Suministros y 3000 Servicios Generales, para incrementar la partida 5000 relativa a los Bienes Muebles, Inmuebles e Intangibles, toda vez que por la contingencia sanitaria ha hecho necesario modernizar la forma de operar de éste Instituto, priorizando el uso de las herramientas tecnológicas de información como alternativa para desahogar, facilitar y atender los trámites y requerimientos con los que opera la Institución.

**14. Información por Segmentos**

No aplica

**15. Eventos posteriores al Cierre**

A la fecha no existen eventos posteriores al cierre.

**16. Partes Relacionadas**

No aplica

**"Bajo protesta de decir verdad declaramos que los Estados Financieros y sus Notas son razonablemente correctos y responsabilidad del emisor. "**



INSTITUTO DE SERVICIOS REGISTRALES Y CATASTRALES  
DEL ESTADO DE MORELOS

INSTITUTO DE SERVICIOS REGISTRALES Y CATASTRALES DEL ESTADO DE MORELOS  
**Conciliación entre los Ingresos Presupuestarios y Contables**  
Del 1 de enero al 31 de diciembre de 2021  
(Pesos)



<b>1. Total de Ingresos Presupuestarios</b>	<b>32,815,495</b>
<b>2. Más Ingresos Contables No Presupuestarios</b>	<b>-</b>
2.1 Ingresos Financieros	-
2.2 Incremento por Variación de Inventarios	-
2.3 Disminución del Exceso de Estimaciones por Pérdida o Deterioro u Obsolescencia	-
2.4 Disminución del Exceso de Provisiones	-
2.5 Otros Ingresos y Beneficios Varios	-
2.6 Otros Ingresos Contables No Presupuestarios	-
<b>3. Menos Ingresos Presupuestarios No Contables</b>	<b>-</b>
3.1 Aprovechamientos Patrimoniales	-
3.2 Ingresos Derivados de Financiamientos	-
3.3 Otros Ingresos Presupuestarios No Contables	-
<b>4. Total de Ingresos Contables</b>	<b>32,815,495</b>



INSTITUTO DE SERVICIOS REGISTRALES Y CATASTRALES DEL ESTADO DE MORELOS  
Conciliación entre los Egresos Presupuestarios y los Gastos Contables  
Del 1 de enero al 31 de diciembre de 2021



(Pesos)

<b>1. Total de Egresos Presupuestarios</b>	<b>33,293,192</b>
<b>2. Menos Egresos Presupuestarios No Contables</b>	<b>1,280,286</b>
2.1 Materias Primas y Materiales de Producción y Comercialización	-
2.2 Materiales y Suministros	-
2.3 Mobiliario y Equipo de Administración	388,168
2.4 Mobiliario y Equipo Educacional y Recreativo	-
2.5 Equipo e Instrumental Médico y de Laboratorio	-
2.6 Vehículos y Equipo de Transporte	-
2.7 Equipo de Defensa y Seguridad	-
2.8 Maquinaria, Otros Equipos y Herramientas	-
2.9 Activos Biológicos	-
2.10 Bienes Inmuebles	-
2.11 Activos Intangibles	892,118
2.12 Obra Pública en Bienes de Dominio Público	-
2.13 Obra Pública en Bienes Propios	-
2.14 Acciones y Participaciones de Capital	-
2.15 Compra de Títulos y Valores	-
2.16 Concesión de Préstamos	-
2.17 Inversiones en Fideicomisos, Mandatos y Otros Análogos	-
2.18 Provisiones para Contingencias y Otras Erogaciones Especiales	-
2.19 Amortización de la Deuda Pública	-
2.20 Adeudos de Ejercicios Fiscales Anteriores (ADEFAS)	-
2.21 Otros Egresos Presupuestarios No Contables	-
<b>3. Más Gastos Contables No Presupuestarios</b>	<b>5,184,445</b>
3.1 Estimaciones, Depreciaciones, Deterioros, Obsolescencia y Amortizaciones	5,184,445
3.2 Provisiones	-
3.3 Disminución de Inventarios	-
3.4 Aumento por Insuficiencia de Estimaciones por Pérdida o Deterioro u Obsolescencia	-
3.5 Aumento por Insuficiencia de Provisiones	-
3.6 Otros Gastos	-
3.7 Otros Gastos Contables No Presupuestarios	-
<b>4. Total de Gastos Contables</b>	<b>37,197,351</b>





# Información Presupuestaria

CUENTA PÚBLICA  
INSTITUTO DE SERVICIOS REGISTRALES Y CATASTRALES  
DEL ESTADO DE MORELOS  
ENERO - DICIEMBRE

2021



Concepto	Estimado / Aprobado	Devengado	Recaudado / Pagado
<b>A. Ingresos Totales (A = A1 + A2 + A3)</b>	<b>31,703,776</b>	<b>32,815,495</b>	<b>30,608,816</b>
A1. Ingresos de Libre Disposición	31,703,776	32,815,495	30,608,816
A2. Transferencias Federales Etiquetadas	-	-	-
A3. Financiamiento Neto	-	-	-
<b>B. Egresos Presupuestarios (B = B1 + B2)</b>	<b>31,703,776</b>	<b>33,293,192</b>	<b>30,820,533</b>
B1. Gasto No Etiquetado (sin incluir Amortización de la Deuda Pública)	31,703,776	33,293,192	30,820,533
B2. Gasto Etiquetado (sin incluir Amortización de la Deuda Pública)	-	-	-
<b>C. Remanentes del Ejercicio Anterior (C = C1 + C2)</b>	<b>-</b>	<b>627,750</b>	<b>-</b>
C1. Remanentes de Ingresos de Libre Disposición aplicados en el periodo	-	627,750	-
C2. Remanentes de Transferencias Federales Etiquetadas aplicados en el periodo	-	-	-
<b>I. Balance Presupuestario (I = A - B + C)</b>	<b>-</b>	<b>150,053</b>	<b>(211,717)</b>
<b>II. Balance Presupuestario sin Financiamiento Neto (II = I - A3)</b>	<b>-</b>	<b>150,053</b>	<b>(211,717)</b>
<b>III. Balance Presupuestario sin Financiamiento Neto y sin Remanentes del Ejercicio Anterior (III = II - C)</b>	<b>-</b>	<b>(477,697)</b>	<b>(211,717)</b>

Concepto	Aprobado	Devengado	Pagado
<b>E. Intereses, Comisiones y Gastos de la Deuda (E = E1 + E2)</b>	<b>-</b>	<b>-</b>	<b>-</b>
E1. Intereses, Comisiones y Gastos de la Deuda con Gasto No Etiquetado	-	-	-
E2. Intereses, Comisiones y Gastos de la Deuda con Gasto Etiquetado	-	-	-
<b>IV. Balance Primario (IV = III + E)</b>	<b>-</b>	<b>(477,697)</b>	<b>(211,717)</b>

Concepto	Estimado / Aprobado	Devengado	Recaudado / Pagado
<b>F. Financiamiento (F = F1 + F2)</b>	<b>-</b>	<b>-</b>	<b>-</b>
F1. Financiamiento con Fuente de Pago de Ingresos de Libre Disposición	-	-	-
F2. Financiamiento con Fuente de Pago de Transferencias Federales Etiquetadas	-	-	-
<b>G. Amortización de la Deuda (G = G1 + G2)</b>	<b>-</b>	<b>-</b>	<b>-</b>
G1. Amortización de la Deuda Pública con Gasto No Etiquetado	-	-	-
G2. Amortización de la Deuda Pública con Gasto Etiquetado	-	-	-
<b>A3. Financiamiento Neto (A3 = F - G)</b>	<b>-</b>	<b>-</b>	<b>-</b>

Concepto	Estimado / Aprobado	Devengado	Recaudado / Pagado
<b>A1. Ingresos de Libre Disposición</b>	<b>31,703,776</b>	<b>32,815,495</b>	<b>30,608,816</b>
A3.1 Financiamiento Neto con Fuente de Pago de Ingresos de Libre Disposición (A3.1 = F1 - G1)	-	-	-
F1. Financiamiento con Fuente de Pago de Ingresos de Libre Disposición	-	-	-
G1. Amortización de la Deuda Pública con Gasto No Etiquetado	-	-	-
<b>B1. Gasto No Etiquetado (sin incluir Amortización de la Deuda Pública)</b>	<b>31,703,776</b>	<b>33,293,192</b>	<b>30,820,533</b>
C1. Remanentes de Ingresos de Libre Disposición aplicados en el periodo	-	627,750	-
<b>V. Balance Presupuestario de Recursos Disponibles (V = A1 + A3.1 - B1 + C1)</b>	<b>-</b>	<b>150,053</b>	<b>(211,717)</b>
<b>VI. Balance Presupuestario de Recursos Disponibles sin Financiamiento Neto (VI = V - A3.1)</b>	<b>-</b>	<b>150,053</b>	<b>(211,717)</b>

Concepto	Estimado / Aprobado	Devengado	Recaudado / Pagado
<b>A2. Transferencias Federales Etiquetadas</b>	<b>-</b>	<b>-</b>	<b>-</b>
A3.2 Financiamiento Neto con Fuente de Pago de Transferencias Federales Etiquetadas (A3.2 = F2 - G2)	-	-	-
F2. Financiamiento con Fuente de Pago de Transferencias Federales Etiquetadas	-	-	-
G2. Amortización de la Deuda Pública con Gasto Etiquetado	-	-	-
<b>B2. Gasto Etiquetado (sin incluir Amortización de la Deuda Pública)</b>	<b>-</b>	<b>-</b>	<b>-</b>
C2. Remanentes de Transferencias Federales Etiquetadas aplicados en el periodo	-	-	-
<b>VII. Balance Presupuestario de Recursos Etiquetados (VII = A2 + A3.2 - B2 + C2)</b>	<b>-</b>	<b>-</b>	<b>-</b>
<b>VIII. Balance Presupuestario de Recursos Etiquetados sin Financiamiento Neto (VIII = VII - A3.2)</b>	<b>-</b>	<b>-</b>	<b>-</b>





INSTITUTO DE SERVICIOS REGISTRALES Y CATASTRALES  
DEL ESTADO DE MORELOS

INSTITUTO DE SERVICIOS REGISTRALES Y CATASTRALES DEL ESTADO DE MORELOS

Estado Analítico de Ingresos

Del 1 de enero al 31 de diciembre de 2021

(Pesos)



Rubro de Ingresos	Ingreso					Diferencia (6 = 5 - 1)
	Estimado	Ampliaciones y Reducciones	Modificado	Devengado	Recaudado	
	(1)	(2)	(3 = 1 + 2)	(4)	(5)	
Impuestos	-	-	-	-	-	-
Cuotas y Aportaciones de Seguridad Social	-	-	-	-	-	-
Contribuciones de Mejoras	-	-	-	-	-	-
Derechos	-	-	-	-	-	-
Productos	-	16,677	16,677	16,677	16,677	16,677
Aprovechamientos	-	-	-	-	-	-
Ingresos por Venta de Bienes, Prestación de Servicios y Otros Ingresos	31,703,776	1,722,791	33,426,567	32,798,818	30,592,139	(1,111,637)
Participaciones, Aportaciones, Convenios, Incentivos Derivados de la Colaboración Fiscal y Fondos Distintos de Aportaciones	-	-	-	-	-	-
Transferencias, Asignaciones, Subsidios y Subvenciones, y Pensiones y Jubilaciones	-	-	-	-	-	-
Ingresos Derivados de Financiamientos	-	-	-	-	-	-
<b>Total</b>	<b>31,703,776</b>	<b>1,739,468</b>	<b>33,443,244</b>	<b>32,815,495</b>	<b>30,608,816</b>	<b>(1,094,960)</b>
				Ingresos excedentes		

Estado Analítico de Ingresos Por Fuente de Financiamiento	Ingreso					Diferencia (6 = 5 - 1)
	Estimado	Ampliaciones y Reducciones	Modificado	Devengado	Recaudado	
	(1)	(2)	(3 = 1 + 2)	(4)	(5)	
Ingresos del Poder Ejecutivo Federal o Estatal y de los Municipios	-	-	-	-	-	-
Impuestos	-	-	-	-	-	-
Cuotas y Aportaciones de Seguridad Social	-	-	-	-	-	-
Contribuciones de Mejoras	-	-	-	-	-	-
Derechos	-	-	-	-	-	-
Productos <sup>1</sup>	-	-	-	-	-	-
Aprovechamientos <sup>2</sup>	-	-	-	-	-	-
Participaciones, Aportaciones, Convenios, Incentivos Derivados de la Colaboración Fiscal y Fondos Distintos de Aportaciones	-	-	-	-	-	-
Transferencias, Asignaciones, Subsidios y Subvenciones, y Pensiones y Jubilaciones	-	-	-	-	-	-
<b>Ingresos de los Entes Públicos de los Poderes Legislativo y Judicial, de los Órganos Autónomos y del Sector Paraestatal o Paramunicipal, así como de las Empresas Productivas del Estado</b>	<b>31,703,776</b>	<b>1,739,468</b>	<b>33,443,244</b>	<b>32,815,495</b>	<b>30,608,816</b>	<b>(1,094,960)</b>
Cuotas y Aportaciones de Seguridad Social	-	-	-	-	-	-
Productos <sup>1</sup>	-	16,677	16,677	16,677	16,677	16,677
Ingresos por Venta de Bienes, Prestación de Servicios y Otros Ingresos <sup>3</sup>	31,703,776	1,722,791	33,426,567	32,798,818	30,592,139	(1,111,637)
Transferencias, Asignaciones, Subsidios y Subvenciones, y Pensiones y Jubilaciones	-	-	-	-	-	-
<b>Ingresos Derivados de Financiamientos</b>	<b>-</b>	<b>-</b>	<b>-</b>	<b>-</b>	<b>-</b>	<b>-</b>
Ingresos Derivados de Financiamientos	-	-	-	-	-	-
<b>Total</b>	<b>31,703,776</b>	<b>1,739,468</b>	<b>33,443,244</b>	<b>32,815,495</b>	<b>30,608,816</b>	<b>(1,094,960)</b>
				Ingresos excedentes		

<sup>1</sup> Incluye intereses que generan las cuentas bancarias de los entes públicos en productos.

<sup>2</sup> Incluye donativos en efectivo del Poder Ejecutivo, entre otros aprovechamientos.

<sup>3</sup> Se refiere a los ingresos propios obtenidos por los Poderes Legislativo y Judicial, los Órganos Autónomos y las entidades de la administración pública paraestatal y paramunicipal, por sus actividades diversas no inherentes a su operación que generan recursos y que no sean ingresos por venta de bienes o prestación de servicios, tales como donativos en efectivo, entre otros.

Concepto	Ingreso					Diferencia
	Estimado	Ampliaciones/ (Reducciones)	Modificado	Devengado	Recaudado	
<b>Ingresos de Libre Disposición</b>						
<i>Impuestos</i>	-	-	-	-	-	-
<i>Cuotas y Aportaciones de Seguridad Social</i>	-	-	-	-	-	-
<i>Contribuciones de Mejoras</i>	-	-	-	-	-	-
<i>Derechos</i>	-	-	-	-	-	-
<i>Productos</i>	-	16,677	16,677	16,677	16,677	16,677
<i>Aprovechamientos</i>	-	-	-	-	-	-
<i>Ingresos por Venta de Bienes y Prestación de Servicios</i>	-	-	-	-	-	-
<i>Participaciones</i>	-	-	-	-	-	-
Fondo General de Participaciones	-	-	-	-	-	-
Fondo de Fomento Municipal	-	-	-	-	-	-
Fondo de Fiscalización y Recaudación	-	-	-	-	-	-
Fondo de Compensación	-	-	-	-	-	-
Fondo de Extracción de Hidrocarburos	-	-	-	-	-	-
Impuesto Especial Sobre Producción y Servicios	-	-	-	-	-	-
0.136% de la Recaudación Federal Participable	-	-	-	-	-	-
3.17% Sobre Extracción de Petróleo	-	-	-	-	-	-
Gasolinas y Diésel	-	-	-	-	-	-
Fondo del Impuesto Sobre la Renta	-	-	-	-	-	-
Fondo de Estabilización de los Ingresos de las Ent. Fed.	-	-	-	-	-	-
<i>Incentivos Derivados de la Colaboración Fiscal</i>	-	-	-	-	-	-
Tenencia o Uso de Vehículos	-	-	-	-	-	-
Fondo de Compensación ISAN	-	-	-	-	-	-
Impuesto Sobre Automóviles Nuevos	-	-	-	-	-	-
Fondo de Compensación de Repecos-Intermedios	-	-	-	-	-	-
Otros Incentivos Económicos	-	-	-	-	-	-
<i>Transferencias y Asignaciones</i>	-	-	-	-	-	-
<i>Convenios</i>	-	-	-	-	-	-
Otros Convenios y Subsidios	-	-	-	-	-	-
<b>Otros Ingresos de Libre Disposición</b>	31,703,776	1,722,791	33,426,567	32,798,818	30,592,139	(1,111,637)
Participaciones en Ingresos Locales	-	-	-	-	-	-
Otros Ingresos de Libre Disposición	31,703,776	1,722,791	33,426,567	32,798,818	30,592,139	(1,111,637)
<b>Total de Ingresos de Libre Disposición</b>	<b>31,703,776</b>	<b>1,739,468</b>	<b>33,443,244</b>	<b>32,815,495</b>	<b>30,608,816</b>	<b>(1,094,960)</b>
<b>Ingresos Excedentes de Ingresos de Libre Disposición</b>						
<b>Transferencias Federales Etiquetadas</b>						
<i>Aportaciones</i>	-	-	-	-	-	-
Fondo de Aport. para la Nómina Educativa y Gto. Op.	-	-	-	-	-	-
Fondo de Aportaciones para los Servicios de Salud	-	-	-	-	-	-
Fondo de Aportaciones para la Infraestructura Social	-	-	-	-	-	-
Fondo de Aport. para el Fortalecimiento de los Municipios y de las Demarcaciones Territoriales del Distrito Federal	-	-	-	-	-	-
Fondo de Aportaciones Múltiples	-	-	-	-	-	-
Fondo de Aport. para la Educación Tec. y de Adultos	-	-	-	-	-	-
Fondo de Aportaciones para la Seguridad Pública de los Estados y del Distrito Federal	-	-	-	-	-	-
Fondo de Aportaciones para el Fortalecimiento de las Entidades Federativas	-	-	-	-	-	-
<i>Convenios</i>	-	-	-	-	-	-
Convenios de Protección Social en Salud	-	-	-	-	-	-
Convenios de Descentralización	-	-	-	-	-	-
Convenios de Reasignación	-	-	-	-	-	-
Otros Convenios y Subsidios	-	-	-	-	-	-
<i>Fondos Distintos de Aportaciones</i>	-	-	-	-	-	-
Fondo para Entidades Federativas y Municipios Productores de Hidrocarburos	-	-	-	-	-	-
Fondo Minero	-	-	-	-	-	-
<i>Transferencias, Asignaciones, Subsidios y Subvenciones, y Pensiones y Jubilaciones</i>	-	-	-	-	-	-
<i>Otras Transferencias Federales Etiquetadas</i>	-	-	-	-	-	-
<b>Total de Transferencias Federales Etiquetadas</b>	-	-	-	-	-	-
<b>Ingresos Derivados de Financiamientos</b>						
<i>Ingresos Derivados de Financiamientos</i>	-	-	-	-	-	-
<b>Total de Ingresos</b>	<b>31,703,776</b>	<b>1,739,468</b>	<b>33,443,244</b>	<b>32,815,495</b>	<b>30,608,816</b>	<b>(1,094,960)</b>
<b>Datos Informativos</b>						
1. Ingresos Derivados de Financiamientos con Fuente de Pago de Ingresos de Libre Disposición	-	-	-	-	-	-
2. Ingresos Derivados de Financiamientos con Fuente de Pago de Transferencias Federales Etiquetadas	-	-	-	-	-	-
3. Ingresos Derivados de Financiamientos	-	-	-	-	-	-

Concepto	Egresos					Subejercicio 6 = ( 3 - 4 )
	Aprobado	Ampliaciones/ (Reducciones)	Modificado	Devengado	Pagado	
	1	2	3 = ( 1 + 2 )	4	5	
<b>Servicios Personales</b>	<b>27,359,195</b>	<b>1,440,941</b>	<b>28,800,136</b>	<b>28,800,136</b>	<b>26,701,219</b>	-
Remuneraciones al Personal de Carácter Permanente	10,974,942	221,497	11,196,439	11,196,439	11,177,381	-
Remuneraciones al Personal de Carácter Transitorio	-	-	-	-	-	-
Remuneraciones Adicionales y Especiales	7,901,097	312,030	8,213,127	8,213,127	6,473,103	-
Seguridad Social	4,168,500	755,725	4,924,225	4,924,225	4,584,390	-
Otras Prestaciones Sociales y Económicas	4,314,656	151,689	4,466,345	4,466,345	4,466,345	-
Previsiones	-	-	-	-	-	-
Pago de Estímulos a Servidores Públicos	-	-	-	-	-	-
<b>Materiales y Suministros</b>	<b>1,000,100</b>	<b>(71,660)</b>	<b>928,440</b>	<b>928,440</b>	<b>923,026</b>	-
Materiales de Admón, Emisión de Doctos. y Artículos Oficiales	828,000	(37,038)	790,962	790,962	790,962	-
Alimentos y Utensilios	6,000	2,118	8,118	8,118	8,118	-
Materias Primas y Materiales de Producción y Comercialización	-	-	-	-	-	-
Materiales y Artículos de Construcción y de Reparación	8,400	5,496	13,896	13,896	13,896	-
Productos Químicos, Farmacéuticos y de Laboratorio	-	2,610	2,610	2,610	2,610	-
Combustibles, Lubricantes y Aditivos	100,500	(10,271)	90,229	90,229	84,815	-
Vestuario, Blancos, Prendas de Protección y Artículos Deportivos	9,000	(4,561)	4,439	4,439	4,439	-
Materiales y Suministros Para Seguridad	-	-	-	-	-	-
Herramientas, Refacciones y Accesorios Menores	48,200	(30,014)	18,186	18,186	18,186	-
<b>Servicios Generales</b>	<b>1,764,050</b>	<b>581,699</b>	<b>2,345,749</b>	<b>2,284,329</b>	<b>2,157,871</b>	<b>61,420</b>
Servicios Básicos	594,600	(134,954)	459,646	416,176	389,168	43,470
Servicios de Arrendamiento	-	487,200	487,200	487,200	487,200	-
Servicios Profesionales, Científicos, Técnicos y Otros Servicios	476,750	336,576	813,326	812,576	812,576	750
Servicios Financieros, Bancarios y Comerciales	34,600	(5,154)	29,446	28,923	28,923	523
Servicios de Instalación, Reparación, Mantto. y Conservación	95,000	20,094	115,094	115,094	100,130	-
Servicios de Comunicación Social y Publicidad	-	-	-	-	-	-
Servicios de Traslado y Viáticos	15,000	(10,245)	4,755	4,755	4,755	-
Servicios Oficiales	-	-	-	-	-	-
Otros Servicios Generales	548,100	(111,818)	436,282	419,605	335,119	16,677
<b>Transferencias, Asignaciones, Subsidios y Otras Ayudas</b>	-	-	-	-	-	-
Transferencias Internas y Asignaciones al Sector Público	-	-	-	-	-	-
Transferencias al Resto del Sector Público	-	-	-	-	-	-
Subsidios y Subvenciones	-	-	-	-	-	-
Ayudas Sociales	-	-	-	-	-	-
Pensiones y Jubilaciones	-	-	-	-	-	-
Transferencias a Fideicomisos, Mandatos y Otros Análogos	-	-	-	-	-	-
Transferencias a la Seguridad Social	-	-	-	-	-	-
Donativos	-	-	-	-	-	-
Transferencias al Exterior	-	-	-	-	-	-
<b>Bienes Muebles, Inmuebles e Intangibles</b>	<b>1,580,431</b>	<b>(211,512)</b>	<b>1,368,919</b>	<b>1,280,287</b>	<b>1,038,417</b>	<b>88,632</b>
Mobiliario y Equipo de Administración	-	388,169	388,169	388,169	191,299	-
Mobiliario y Equipo Educativo y Recreativo	-	-	-	-	-	-
Equipo e Instrumental Médico y de Laboratorio	-	-	-	-	-	-
Vehículos y Equipo de Transporte	-	-	-	-	-	-
Equipo de Defensa y Seguridad	-	-	-	-	-	-
Maquinaria, Otros Equipos y Herramientas	-	-	-	-	-	-
Activos Biológicos	-	-	-	-	-	-
Bienes Inmuebles	-	-	-	-	-	-
Activos Intangibles	1,580,431	(599,681)	980,750	892,118	847,118	88,632
<b>Inversión Pública</b>	-	-	-	-	-	-
Obra Pública en Bienes de Dominio Público	-	-	-	-	-	-
Obra Pública en Bienes Propios	-	-	-	-	-	-
Proyectos Productivos y Acciones de Fomento	-	-	-	-	-	-
<b>Inversiones Financieras y Otras Provisiones</b>	-	-	-	-	-	-
Inversiones Para el Fomento de Actividades Productivas	-	-	-	-	-	-
Acciones y Participaciones de Capital	-	-	-	-	-	-
Compra de Títulos y Valores	-	-	-	-	-	-
Concesión de Préstamos	-	-	-	-	-	-
Inversiones en Fideicomisos, Mandatos y Otros Análogos	-	-	-	-	-	-
Otras Inversiones Financieras	-	-	-	-	-	-
Provisiones para Contingencias y Otras Erogaciones Especiales	-	-	-	-	-	-
<b>Participaciones y Aportaciones</b>	-	-	-	-	-	-
Participaciones	-	-	-	-	-	-
Aportaciones	-	-	-	-	-	-
Convenios	-	-	-	-	-	-
<b>Deuda Pública</b>	-	-	-	-	-	-
Amortización de la Deuda Pública	-	-	-	-	-	-
Intereses de la Deuda Pública	-	-	-	-	-	-
Comisiones de la Deuda Pública	-	-	-	-	-	-
Gastos de la Deuda Pública	-	-	-	-	-	-
Costo por Coberturas	-	-	-	-	-	-
Apoyos Financieros	-	-	-	-	-	-
Adeudos de Ejercicios Fiscales Anteriores (Adefas)	-	-	-	-	-	-
<b>Total del Gasto</b>	<b>31,703,776</b>	<b>1,739,468</b>	<b>33,443,244</b>	<b>33,293,192</b>	<b>30,820,533</b>	<b>150,052</b>

Concepto	Egresos					Subejercicio
	Aprobado	Ampliaciones / (Reducciones)	Modificado	Devengado	Pagado	
<b>Gasto No Etiquetado</b>	<b>31,703,776</b>	<b>1,739,468</b>	<b>33,443,244</b>	<b>33,293,192</b>	<b>30,820,533</b>	<b>150,052</b>
<b>Servicios Personales</b>	<b>27,359,195</b>	<b>1,440,941</b>	<b>28,800,136</b>	<b>28,800,136</b>	<b>26,701,219</b>	-
Remuneraciones al Personal de Carácter Permanente	10,974,942	221,497	11,196,439	11,196,439	11,177,381	-
Remuneraciones al Personal de Carácter Transitorio	-	-	-	-	-	-
Remuneraciones Adicionales y Especiales	7,901,097	312,030	8,213,127	8,213,127	6,473,103	-
Seguridad Social	4,168,500	755,725	4,924,225	4,924,225	4,584,390	-
Otras Prestaciones Sociales y Económicas	4,314,656	151,689	4,466,345	4,466,345	4,466,345	-
Previsiones	-	-	-	-	-	-
Pago de Estímulos a Servidores Públicos	-	-	-	-	-	-
<b>Materiales y Suministros</b>	<b>1,000,100</b>	<b>(71,660)</b>	<b>928,440</b>	<b>928,440</b>	<b>923,026</b>	-
Materiales de Admón., Emisión de Doctos. y Art. Oficiales	828,000	(37,038)	790,962	790,962	790,962	-
Alimentos y Utensilios	6,000	2,118	8,118	8,118	8,118	-
Materias Primas y Materiales de Prod. y Comercialización	-	-	-	-	-	-
Materiales y Artículos de Construcción y de Reparación	8,400	5,496	13,896	13,896	13,896	-
Productos Químicos, Farmacéuticos y de Laboratorio	-	2,610	2,610	2,610	2,610	-
Combustibles, Lubricantes y Aditivos	100,500	(10,271)	90,229	90,229	84,815	-
Vestuario, Blancos, Prendas de Protección y Art. Deportivos	9,000	(4,561)	4,439	4,439	4,439	-
Materiales y Suministros Para Seguridad	-	-	-	-	-	-
Herramientas, Refacciones y Accesorios Menores	48,200	(30,014)	18,186	18,186	18,186	-
<b>Servicios Generales</b>	<b>1,764,050</b>	<b>581,699</b>	<b>2,345,749</b>	<b>2,284,329</b>	<b>2,157,871</b>	<b>61,420</b>
Servicios Básicos	594,600	(134,954)	459,646	416,176	389,168	43,470
Servicios de Arrendamiento	-	487,200	487,200	487,200	487,200	-
Servicios Profesionales, Científicos, Técnicos y Otros Serv.	476,750	336,576	813,326	812,576	812,576	750
Servicios Financieros, Bancarios y Comerciales	34,600	(5,154)	29,446	28,923	28,923	523
Servicios de Instalación, Reparación, Mantto. y Conservación	95,000	20,094	115,094	115,094	100,130	-
Servicios de Comunicación Social y Publicidad	-	-	-	-	-	-
Servicios de Traslado y Viáticos	15,000	(10,245)	4,755	4,755	4,755	-
Servicios Oficiales	-	-	-	-	-	-
Otros Servicios Generales	548,100	(111,818)	436,282	419,605	335,119	16,677
<b>Transferencias, Asignaciones, Subsidios y Otras Ayudas</b>	-	-	-	-	-	-
Transferencias Internas y Asignaciones al Sector Público	-	-	-	-	-	-
Transferencias al Resto del Sector Público	-	-	-	-	-	-
Subsidios y Subvenciones	-	-	-	-	-	-
Ayudas Sociales	-	-	-	-	-	-
Pensiones y Jubilaciones	-	-	-	-	-	-
Transferencias a Fideicomisos, Mandatos y Otros Análogos	-	-	-	-	-	-
Transferencias a la Seguridad Social	-	-	-	-	-	-
Donativos	-	-	-	-	-	-
Transferencias al Exterior	-	-	-	-	-	-
<b>Bienes Muebles, Inmuebles e Intangibles</b>	<b>1,580,431</b>	<b>(211,512)</b>	<b>1,368,919</b>	<b>1,280,287</b>	<b>1,038,417</b>	<b>88,632</b>
Mobiliario y Equipo de Administración	-	388,169	388,169	388,169	191,299	-
Mobiliario y Equipo Educativo y Recreativo	-	-	-	-	-	-
Equipo e Instrumental Médico y de Laboratorio	-	-	-	-	-	-
Vehículos y Equipo de Transporte	-	-	-	-	-	-
Equipo de Defensa y Seguridad	-	-	-	-	-	-
Maquinaria, Otros Equipos y Herramientas	-	-	-	-	-	-
Activos Biológicos	-	-	-	-	-	-
Bienes Inmuebles	-	-	-	-	-	-
Activos Intangibles	1,580,431	(599,681)	980,750	892,118	847,118	88,632
<b>Inversión Pública</b>	-	-	-	-	-	-
Obra Pública en Bienes de Dominio Público	-	-	-	-	-	-
Obra Pública en Bienes Propios	-	-	-	-	-	-
Proyectos Productivos y Acciones de Fomento	-	-	-	-	-	-
<b>Inversiones Financieras y Otras Provisiones</b>	-	-	-	-	-	-
Inversiones Para el Fomento de Actividades Productivas	-	-	-	-	-	-
Acciones y Participaciones de Capital	-	-	-	-	-	-
Compra de Títulos y Valores	-	-	-	-	-	-
Concesión de Préstamos	-	-	-	-	-	-
Inversiones en Fideicomisos, Mandatos y Otros Análogos	-	-	-	-	-	-
Fideicomiso de Desastres Naturales (Informativo)	-	-	-	-	-	-
Otras Inversiones Financieras	-	-	-	-	-	-
Provisiones para Contingencias y Otras Erogaciones Especiales	-	-	-	-	-	-
<b>Participaciones y Aportaciones</b>	-	-	-	-	-	-
Participaciones	-	-	-	-	-	-
Aportaciones	-	-	-	-	-	-
Convenios	-	-	-	-	-	-
<b>Deuda Pública</b>	-	-	-	-	-	-
Amortización de la Deuda Pública	-	-	-	-	-	-
Intereses de la Deuda Pública	-	-	-	-	-	-
Comisiones de la Deuda Pública	-	-	-	-	-	-
Gastos de la Deuda Pública	-	-	-	-	-	-
Costo por Coberturas	-	-	-	-	-	-
Apoyos Financieros	-	-	-	-	-	-
Adeudos de Ejercicios Fiscales Anteriores (Adefas)	-	-	-	-	-	-

Concepto	Egresos					Subejercicio
	Aprobado	Ampliaciones / (Reducciones)	Modificado	Devengado	Pagado	
<b>Gasto Etiquetado</b>	-	-	-	-	-	-
<b>Servicios Personales</b>	-	-	-	-	-	-
Remuneraciones al Personal de Carácter Permanente	-	-	-	-	-	-
Remuneraciones al Personal de Carácter Transitorio	-	-	-	-	-	-
Remuneraciones Adicionales y Especiales	-	-	-	-	-	-
Seguridad Social	-	-	-	-	-	-
Otras Prestaciones Sociales y Económicas	-	-	-	-	-	-
Previsiones	-	-	-	-	-	-
Pago de Estímulos a Servidores Públicos	-	-	-	-	-	-
<b>Materiales y Suministros</b>	-	-	-	-	-	-
Materiales de Admón., Emisión de Doctos. y Art. Oficiales	-	-	-	-	-	-
Alimentos y Utensilios	-	-	-	-	-	-
Materias Primas y Materiales de Prod. y Comercialización	-	-	-	-	-	-
Materiales y Artículos de Construcción y de Reparación	-	-	-	-	-	-
Productos Químicos, Farmacéuticos y de Laboratorio	-	-	-	-	-	-
Combustibles, Lubricantes y Aditivos	-	-	-	-	-	-
Vestuario, Blancos, Prendas de Protección y Art. Deportivos	-	-	-	-	-	-
Materiales y Suministros Para Seguridad	-	-	-	-	-	-
Herramientas, Refacciones y Accesorios Menores	-	-	-	-	-	-
<b>Servicios Generales</b>	-	-	-	-	-	-
Servicios Básicos	-	-	-	-	-	-
Servicios de Arrendamiento	-	-	-	-	-	-
Servicios Profesionales, Científicos, Técnicos y Otros Serv.	-	-	-	-	-	-
Servicios Financieros, Bancarios y Comerciales	-	-	-	-	-	-
Servicios de Instalación, Reparación, Mantto. y Conservación	-	-	-	-	-	-
Servicios de Comunicación Social y Publicidad	-	-	-	-	-	-
Servicios de Traslado y Viáticos	-	-	-	-	-	-
Servicios Oficiales	-	-	-	-	-	-
Otros Servicios Generales	-	-	-	-	-	-
<b>Transferencias, Asignaciones, Subsidios y Otras Ayudas</b>	-	-	-	-	-	-
Transferencias Internas y Asignaciones al Sector Público	-	-	-	-	-	-
Transferencias al Resto del Sector Público	-	-	-	-	-	-
Subsidios y Subvenciones	-	-	-	-	-	-
Ayudas Sociales	-	-	-	-	-	-
Pensiones y Jubilaciones	-	-	-	-	-	-
Transferencias a Fideicomisos, Mandatos y Otros Análogos	-	-	-	-	-	-
Transferencias a la Seguridad Social	-	-	-	-	-	-
Donativos	-	-	-	-	-	-
Transferencias al Exterior	-	-	-	-	-	-
<b>Bienes Muebles, Inmuebles e Intangibles</b>	-	-	-	-	-	-
Mobiliario y Equipo de Administración	-	-	-	-	-	-
Mobiliario y Equipo Educativo y Recreativo	-	-	-	-	-	-
Equipo e Instrumental Médico y de Laboratorio	-	-	-	-	-	-
Vehículos y Equipo de Transporte	-	-	-	-	-	-
Equipo de Defensa y Seguridad	-	-	-	-	-	-
Maquinaria, Otros Equipos y Herramientas	-	-	-	-	-	-
Activos Biológicos	-	-	-	-	-	-
Bienes Inmuebles	-	-	-	-	-	-
Activos Intangibles	-	-	-	-	-	-
<b>Inversión Pública</b>	-	-	-	-	-	-
Obra Pública en Bienes de Dominio Público	-	-	-	-	-	-
Obra Pública en Bienes Propios	-	-	-	-	-	-
Proyectos Productivos y Acciones de Fomento	-	-	-	-	-	-
<b>Inversiones Financieras y Otras Provisiones</b>	-	-	-	-	-	-
Inversiones Para el Fomento de Actividades Productivas	-	-	-	-	-	-
Acciones y Participaciones de Capital	-	-	-	-	-	-
Compra de Títulos y Valores	-	-	-	-	-	-
Concesión de Préstamos	-	-	-	-	-	-
Inversiones en Fideicomisos, Mandatos y Otros Análogos	-	-	-	-	-	-
Fideicomiso de Desastres Naturales (Informativo)	-	-	-	-	-	-
Otras Inversiones Financieras	-	-	-	-	-	-
Provisiones para Contingencias y Otras Erogaciones Especiales	-	-	-	-	-	-
<b>Participaciones y Aportaciones</b>	-	-	-	-	-	-
Participaciones	-	-	-	-	-	-
Aportaciones	-	-	-	-	-	-
Convenios	-	-	-	-	-	-
<b>Deuda Pública</b>	-	-	-	-	-	-
Amortización de la Deuda Pública	-	-	-	-	-	-
Intereses de la Deuda Pública	-	-	-	-	-	-
Comisiones de la Deuda Pública	-	-	-	-	-	-
Gastos de la Deuda Pública	-	-	-	-	-	-
Costo por Coberturas	-	-	-	-	-	-
Apoyos Financieros	-	-	-	-	-	-
Adeudos de Ejercicios Fiscales Anteriores (Adefas)	-	-	-	-	-	-
<b>Total de Egresos</b>	<b>31,703,776</b>	<b>1,739,468</b>	<b>33,443,244</b>	<b>33,293,192</b>	<b>30,820,533</b>	<b>150,052</b>

Concepto	Egresos					Subejercicio 6 = ( 3 - 4 )
	Aprobado	Ampliaciones/ (Reducciones)	Modificado	Devengado	Pagado	
	1	2	3 = ( 1 + 2 )	4	5	
Jefatura de la Oficina de la Gobernatura del Estado	-	-	-	-	-	-
Secretaría de Gobierno	-	-	-	-	-	-
Secretaría de Hacienda	-	-	-	-	-	-
Secretaría de Desarrollo Económico y del Trabajo	-	-	-	-	-	-
Secretaría de Desarrollo Agropecuario	-	-	-	-	-	-
Secretaría de Obras Públicas	-	-	-	-	-	-
Secretaría de Educación	-	-	-	-	-	-
Secretaría de Salud	-	-	-	-	-	-
Secretaría de Administración	-	-	-	-	-	-
Secretaría de la Contraloría	-	-	-	-	-	-
Secretaría de Turismo y Cultura	-	-	-	-	-	-
Secretaría de Desarrollo Social	-	-	-	-	-	-
Secretaría de Desarrollo Sustentable	-	-	-	-	-	-
Secretaría de Movilidad y Transporte	-	-	-	-	-	-
Comisión Estatal de Seguridad Pública	-	-	-	-	-	-
Consejería Jurídica	-	-	-	-	-	-
Gastos Institucionales	-	-	-	-	-	-
<b>Total del Gasto</b>	-	-	-	-	-	-

**INSTITUTO DE SERVICIOS REGISTRALES Y CATASTRALES DEL ESTADO DE MORELOS**  
Estado Analítico del Ejercicio del Presupuesto de Egresos  
Clasificación Administrativa  
Del 1 de enero al 31 de diciembre de 2021

Concepto	Egresos					Subejercicio 6 = ( 3 - 4 )
	Aprobado	Ampliaciones/ (Reducciones)	Modificado	Devengado	Pagado	
	1	2	3 = ( 1 + 2 )	4	5	
Poder Ejecutivo	-	-	-	-	-	-
Poder Legislativo	-	-	-	-	-	-
Poder Judicial	-	-	-	-	-	-
Organismos Autónomos	-	-	-	-	-	-
Poder Ejecutivo de los Municipios	-	-	-	-	-	-
<b>Total del Gasto</b>	-	-	-	-	-	-

**Sector Paraestatal del Gobierno del Estado de Morelos**  
Estado Analítico del Ejercicio del Presupuesto de Egresos  
Clasificación Administrativa  
Del 1 de enero al 31 de diciembre de 2021

Concepto	Egresos					Subejercicio 6 = ( 3 - 4 )
	Aprobado	Ampliaciones/ (Reducciones)	Modificado	Devengado	Pagado	
	1	2	3 = ( 1 + 2 )	4	5	
Entidades Paraestatales y Fideicomisos No Empresariales y No Financieros	31,703,776	1,739,468	33,443,244	33,293,192	30,820,533	150,052
Instituciones Públicas de la Seguridad Social	-	-	-	-	-	-
Entidades Paraestatales Empresariales No Financieras con Participación Estatal Mayoritaria	-	-	-	-	-	-
Fideicomisos Empresariales No Financieros con Participación Estatal Mayoritaria	-	-	-	-	-	-
Entidades Paraestatales Empresariales Financieras Monetarias con Participación Estatal Mayoritaria	-	-	-	-	-	-
Entidades Paraestatales Empresariales Financieras No Monetarias con Participación Estatal Mayoritaria	-	-	-	-	-	-
Fideicomisos Financieros Públicos con Participación Estatal Mayoritaria	-	-	-	-	-	-
<b>Total del Gasto</b>	<b>31,703,776</b>	<b>1,739,468</b>	<b>33,443,244</b>	<b>33,293,192</b>	<b>30,820,533</b>	<b>150,052</b>



INSTITUTO DE SERVICIOS REGISTRALES Y CATASTRALES  
DEL ESTADO DE MORELOS

INSTITUTO DE SERVICIOS REGISTRALES Y CATASTRALES DEL ESTADO DE MORELOS

Estado Analítico del Ejercicio del Presupuesto de Egresos Detallado - LDF

Clasificación Administrativa

Del 1 de enero al 31 de diciembre de 2021

(Pesos)



Concepto	Egresos					Subejercicio
	Aprobado	Ampliaciones/ (Reducciones)	Modificado	Devengado	Pagado	
<b>Gasto No Etiquetado</b>	<b>31,703,776</b>	<b>1,739,468</b>	<b>33,443,244</b>	<b>33,293,192</b>	<b>30,820,533</b>	<b>150,052</b>
Jefatura de la Oficina de la Gobernatura del Estado	-	-	-	-	-	-
Secretaría de Gobierno	-	-	-	-	-	-
Secretaría de Hacienda	-	-	-	-	-	-
Secretaría de Desarrollo Económico y del Trabajo	-	-	-	-	-	-
Secretaría de Desarrollo Agropecuario	-	-	-	-	-	-
Secretaría de Obras Públicas	-	-	-	-	-	-
Secretaría de Educación	-	-	-	-	-	-
Secretaría de Salud	-	-	-	-	-	-
Secretaría de Administración	-	-	-	-	-	-
Secretaría de la Contraloría	-	-	-	-	-	-
Secretaría de Turismo y Cultura	-	-	-	-	-	-
Secretaría de Desarrollo Social	-	-	-	-	-	-
Secretaría de Desarrollo Sustentable	-	-	-	-	-	-
Secretaría de Movilidad y Transporte	-	-	-	-	-	-
Comisión Estatal de Seguridad Pública	-	-	-	-	-	-
Consejería Jurídica	-	-	-	-	-	-
Gastos Institucionales	-	-	-	-	-	-
Poder Legislativo	-	-	-	-	-	-
Poder Judicial	-	-	-	-	-	-
Organismos Autónomos	-	-	-	-	-	-
Entidades Paraestatales y Fideicomisos No Empresariales y No Financieros	31,703,776	1,739,468	33,443,244	33,293,192	30,820,533	150,052
Entidades Paraestatales Empresariales No Financieras con Participación Estatal Mayoritaria	-	-	-	-	-	-
Poder Ejecutivo de los Municipios	-	-	-	-	-	-
<b>Gasto Etiquetado</b>	<b>-</b>	<b>-</b>	<b>-</b>	<b>-</b>	<b>-</b>	<b>-</b>
Jefatura de la Oficina de la Gobernatura del Estado	-	-	-	-	-	-
Secretaría de Gobierno	-	-	-	-	-	-
Secretaría de Hacienda	-	-	-	-	-	-
Secretaría de Desarrollo Económico y del Trabajo	-	-	-	-	-	-
Secretaría de Desarrollo Agropecuario	-	-	-	-	-	-
Secretaría de Obras Públicas	-	-	-	-	-	-
Secretaría de Educación	-	-	-	-	-	-
Secretaría de Salud	-	-	-	-	-	-
Secretaría de Administración	-	-	-	-	-	-
Secretaría de la Contraloría	-	-	-	-	-	-
Secretaría de Turismo y Cultura	-	-	-	-	-	-
Secretaría de Desarrollo Social	-	-	-	-	-	-
Secretaría de Desarrollo Sustentable	-	-	-	-	-	-
Secretaría de Movilidad y Transporte	-	-	-	-	-	-
Comisión Estatal de Seguridad Pública	-	-	-	-	-	-
Consejería Jurídica	-	-	-	-	-	-
Gastos Institucionales	-	-	-	-	-	-
Poder Legislativo	-	-	-	-	-	-
Poder Judicial	-	-	-	-	-	-
Organismos Autónomos	-	-	-	-	-	-
Entidades Paraestatales y Fideicomisos No Empresariales y No Financieros	-	-	-	-	-	-
Entidades Paraestatales Empresariales No Financieras con Participación Estatal Mayoritaria	-	-	-	-	-	-
Poder Ejecutivo de los Municipios	-	-	-	-	-	-
<b>Total de Egresos</b>	<b>31,703,776</b>	<b>1,739,468</b>	<b>33,443,244</b>	<b>33,293,192</b>	<b>30,820,533</b>	<b>150,052</b>



INSTITUTO DE SERVICIOS REGISTRALES Y CATASTRALES  
DEL ESTADO DE MORELOS

INSTITUTO DE SERVICIOS REGISTRALES Y CATASTRALES DEL ESTADO DE MORELOS  
Estado Analítico del Ejercicio del Presupuesto de Egresos  
Clasificación Funcional (Finalidad y Función)  
Del 1 de enero al 31 de diciembre de 2021  
(Pesos)



Concepto	Egresos					Subejercicio
	Aprobado	Ampliaciones/ (Reducciones)	Modificado	Devengado	Pagado	
	1	2	3 = ( 1 + 2 )	4	5	
<b>Gobierno</b>	<b>31,703,776</b>	<b>1,739,468</b>	<b>33,443,244</b>	<b>33,293,192</b>	<b>30,820,533</b>	<b>150,052</b>
Legislación	-	-	-	-	-	-
Justicia	-	-	-	-	-	-
Coordinación de la Política de Gobierno	-	-	-	-	-	-
Relaciones Exteriores	-	-	-	-	-	-
Asuntos Financieros y Hacendarios	-	-	-	-	-	-
Seguridad Nacional	-	-	-	-	-	-
Asuntos de Orden Público y de Seguridad Interior	-	-	-	-	-	-
Otros Servicios Generales	31,703,776	1,739,468	33,443,244	33,293,192	30,820,533	150,052
<b>Desarrollo Social</b>	-	-	-	-	-	-
Protección Ambiental	-	-	-	-	-	-
Vivienda y Servicios a la Comunidad	-	-	-	-	-	-
Salud	-	-	-	-	-	-
Recreación, Cultura y Otras Manifestaciones Sociales	-	-	-	-	-	-
Educación	-	-	-	-	-	-
Protección Social	-	-	-	-	-	-
Otros Asuntos Sociales	-	-	-	-	-	-
<b>Desarrollo Económico</b>	-	-	-	-	-	-
Asuntos Económicos, Comerciales y Laborales en General	-	-	-	-	-	-
Agropecuaria, Silvicultura, Pesca y Caza	-	-	-	-	-	-
Combustibles y Energía	-	-	-	-	-	-
Minería, Manufacturas y Construcción	-	-	-	-	-	-
Transporte	-	-	-	-	-	-
Comunicaciones	-	-	-	-	-	-
Turismo	-	-	-	-	-	-
Ciencia, Tecnología e Innovación	-	-	-	-	-	-
Otras Industrias y Otros Asuntos Económicos	-	-	-	-	-	-
<b>Otras no Clasificadas en Funciones Anteriores</b>	-	-	-	-	-	-
Transacciones de la Deuda Pública / Costo Financiero de la Deuda	-	-	-	-	-	-
Transferencias, Participaciones y Aportaciones entre Diferentes Niveles y Ordenes de Gobierno	-	-	-	-	-	-
Saneamiento del Sistema Financiero	-	-	-	-	-	-
Adeudos de Ejercicios Fiscales Anteriores	-	-	-	-	-	-
<b>Total del Gasto</b>	<b>31,703,776</b>	<b>1,739,468</b>	<b>33,443,244</b>	<b>33,293,192</b>	<b>30,820,533</b>	<b>150,052</b>



Concepto	Egresos					Subejercicio
	Aprobado	Ampliaciones/ (Reducciones)	Modificado	Devengado	Pagado	
<b>Gasto No Etiquetado</b>	<b>31,703,776</b>	<b>1,739,468</b>	<b>33,443,244</b>	<b>33,293,192</b>	<b>30,820,533</b>	<b>150,052</b>
<i>Gobierno</i>	<i>31,703,776</i>	<i>1,739,468</i>	<i>33,443,244</i>	<i>33,293,192</i>	<i>30,820,533</i>	<i>150,052</i>
Legislación	-	-	-	-	-	-
Justicia	-	-	-	-	-	-
Coordinación de la Política de Gobierno	-	-	-	-	-	-
Relaciones Exteriores	-	-	-	-	-	-
Asuntos Financieros y Hacendarios	-	-	-	-	-	-
Seguridad Nacional	-	-	-	-	-	-
Asuntos de Orden Público y de Seguridad Interior	-	-	-	-	-	-
Otros Servicios Generales	31,703,776	1,739,468	33,443,244	33,293,192	30,820,533	150,052
<i>Desarrollo Social</i>	-	-	-	-	-	-
Protección Ambiental	-	-	-	-	-	-
Vivienda y Servicios a la Comunidad	-	-	-	-	-	-
Salud	-	-	-	-	-	-
Recreación, Cultura y Otras Manifestaciones Sociales	-	-	-	-	-	-
Educación	-	-	-	-	-	-
Protección Social	-	-	-	-	-	-
Otros Asuntos Sociales	-	-	-	-	-	-
<i>Desarrollo Económico</i>	-	-	-	-	-	-
Asuntos Económicos, Comerciales y Laborales en Gral.	-	-	-	-	-	-
Agropecuaria, Silvicultura, Pesca y Caza	-	-	-	-	-	-
Combustibles y Energía	-	-	-	-	-	-
Minería, Manufacturas y Construcción	-	-	-	-	-	-
Transporte	-	-	-	-	-	-
Comunicaciones	-	-	-	-	-	-
Turismo	-	-	-	-	-	-
Ciencia, Tecnología e Innovación	-	-	-	-	-	-
Otras Industrias y Otros Asuntos Económicos	-	-	-	-	-	-
<i>Otras no Clasificadas en Funciones Anteriores</i>	-	-	-	-	-	-
Transacciones de la Deuda Pública / Costo Financiero de la Deuda	-	-	-	-	-	-
Transferencias, Participaciones y Aportaciones entre Diferentes Niveles y Ordenes de Gobierno	-	-	-	-	-	-
Saneamiento del Sistema Financiero	-	-	-	-	-	-
Adeudos de Ejercicios Fiscales Anteriores	-	-	-	-	-	-
<b>Gasto Etiquetado</b>	-	-	-	-	-	-
<i>Gobierno</i>	-	-	-	-	-	-
Legislación	-	-	-	-	-	-
Justicia	-	-	-	-	-	-
Coordinación de la Política de Gobierno	-	-	-	-	-	-
Relaciones Exteriores	-	-	-	-	-	-
Asuntos Financieros y Hacendarios	-	-	-	-	-	-
Seguridad Nacional	-	-	-	-	-	-
Asuntos de Orden Público y de Seguridad Interior	-	-	-	-	-	-
Otros Servicios Generales	-	-	-	-	-	-
<i>Desarrollo Social</i>	-	-	-	-	-	-
Protección Ambiental	-	-	-	-	-	-
Vivienda y Servicios a la Comunidad	-	-	-	-	-	-
Salud	-	-	-	-	-	-
Recreación, Cultura y Otras Manifestaciones Sociales	-	-	-	-	-	-
Educación	-	-	-	-	-	-
Protección Social	-	-	-	-	-	-
Otros Asuntos Sociales	-	-	-	-	-	-
<i>Desarrollo Económico</i>	-	-	-	-	-	-
Asuntos Económicos, Comerciales y Laborales en Gral.	-	-	-	-	-	-
Agropecuaria, Silvicultura, Pesca y Caza	-	-	-	-	-	-
Combustibles y Energía	-	-	-	-	-	-
Minería, Manufacturas y Construcción	-	-	-	-	-	-
Transporte	-	-	-	-	-	-
Comunicaciones	-	-	-	-	-	-
Turismo	-	-	-	-	-	-
Ciencia, Tecnología e Innovación	-	-	-	-	-	-
Otras Industrias y Otros Asuntos Económicos	-	-	-	-	-	-
<i>Otras no Clasificadas en Funciones Anteriores</i>	-	-	-	-	-	-
Transacciones de la Deuda Pública / Costo Financiero de la Deuda	-	-	-	-	-	-
Transferencias, Participaciones y Aportaciones entre Diferentes Niveles y Ordenes de Gobierno	-	-	-	-	-	-
Saneamiento del Sistema Financiero	-	-	-	-	-	-
Adeudos de Ejercicios Fiscales Anteriores	-	-	-	-	-	-
<b>Total del Egresos</b>	<b>31,703,776</b>	<b>1,739,468</b>	<b>33,443,244</b>	<b>33,293,192</b>	<b>30,820,533</b>	<b>150,052</b>

Concepto	Egresos					Subejercicio
	Aprobado	Ampliaciones/ (Reducciones)	Modificado	Devengado	Pagado	
<b>Gasto No Etiquetado</b>	<b>27,359,195</b>	<b>1,440,941</b>	<b>28,800,136</b>	<b>28,800,136</b>	<b>26,701,219</b>	-
<i>Personal Administrativo y de Servicio Público</i>	<i>27,359,195</i>	<i>1,440,941</i>	<i>28,800,136</i>	<i>28,800,136</i>	<i>26,701,219</i>	-
<i>Magisterio</i>	-	-	-	-	-	-
<i>Servicios de Salud</i>	-	-	-	-	-	-
<i>Personal Administrativo</i>	-	-	-	-	-	-
<i>Personal Médico, Paramédico y afín</i>	-	-	-	-	-	-
<i>Seguridad Pública</i>	-	-	-	-	-	-
<i>Gastos Asociados a la Implementación de Nuevas Leyes Fed. o Reformas a las Mismas</i>	-	-	-	-	-	-
<i>Nombre del Programa o Ley 1</i>	-	-	-	-	-	-
<i>Nombre del Programa o Ley 2</i>	-	-	-	-	-	-
<i>Sentencias Laborales Definitivas</i>	-	-	-	-	-	-
<b>Gasto Etiquetado</b>	-	-	-	-	-	-
<i>Personal Administrativo y de Servicio Público</i>	-	-	-	-	-	-
<i>Magisterio</i>	-	-	-	-	-	-
<i>Servicios de Salud</i>	-	-	-	-	-	-
<i>Personal Administrativo</i>	-	-	-	-	-	-
<i>Personal Médico, Paramédico y afín</i>	-	-	-	-	-	-
<i>Seguridad Pública</i>	-	-	-	-	-	-
<i>Gastos Asociados a la Implementación de Nuevas Leyes Fed. o Reformas a las Mismas</i>	-	-	-	-	-	-
<i>Nombre del Programa o Ley 1</i>	-	-	-	-	-	-
<i>Nombre del Programa o Ley 2</i>	-	-	-	-	-	-
<i>Sentencias Laborales Definitivas</i>	-	-	-	-	-	-
<b>Total del Gasto en Servicios Personales</b>	<b>27,359,195</b>	<b>1,440,941</b>	<b>28,800,136</b>	<b>28,800,136</b>	<b>26,701,219</b>	-

**INSTITUTO DE SERVICIOS REGISTRALES Y CATASTRALES DEL ESTADO DE MORELOS**  
Estado Analítico del Ejercicio del Presupuesto de Egresos  
Clasificación Económica (por Tipo de Gasto)  
Del 1 de enero al 31 de diciembre de 2021  
(Pesos)

Concepto	Egresos					
	Aprobado	Ampliaciones/ (Reducciones)	Modificado	Devengado	Pagado	Subejercicio
	1	2	3 = (1 + 2)	4	5	6 = (3 - 4)
Gasto Corriente	30,123,345	1,950,980	32,074,325	32,012,905	29,782,117	61,420
Gasto de Capital	1,580,431	(211,512)	1,368,919	1,280,287	1,038,416	88,632
Amortización de la Deuda y Disminución de Pasivos	-	-	-	-	-	-
Pensiones y Jubilaciones	-	-	-	-	-	-
Participaciones	-	-	-	-	-	-
<b>Total del Gasto</b>	<b>31,703,776</b>	<b>1,739,468</b>	<b>33,443,244</b>	<b>33,293,192</b>	<b>30,820,533</b>	<b>150,052</b>



**ISRYC**  
INSTITUTO DE SERVICIOS REGISTRAL Y CATASTRALES DEL ESTADO DE MORELOS

**INSTITUTO DE SERVICIOS REGISTRAL Y CATASTRALES DEL ESTADO DE MORELOS**

Endeudamiento Neto

Del 1 de enero al 31 de diciembre de 2021  
(Pesos)



**MORELOS**  
ANFITRÓN DEL MUNDO

Identificación de Crédito o Instrumento	Contratación / Colocación A	Amortización B	Endeudamiento Neto C = A - B
<b>Créditos Bancarios</b>			
			-
			-
			-
			-
			-
			-
			-
			-
			-
			-
			-
			-
			-
			-
			-
<b>Total Créditos Bancarios</b>	-		-
<b>Otros Instrumentos de Deuda</b>			
			-
			-
			-
			-
			-
			-
			-
			-
			-
			-
<b>Total Otros Instrumentos de Deuda</b>	-		-
<b>TOTAL</b>	-		-

NO APLICA

**INSTITUTO DE SERVICIOS REGISTRALES Y CATASTRALES DEL ESTADO DE MORELOS**

Intereses de la Deuda

Del 1 de enero al 31 de diciembre de 2021  
(Pesos)

Identificación de Crédito o Instrumento	Devengado	Pagado
<b>Créditos Bancarios</b>		
<b>NO APLICA</b>		
<b>Total de Intereses de Créditos Bancarios</b>		
-	-	-
<b>Otros Instrumentos de Deuda</b>		
<b>Total de Intereses de Otros Instrumentos de Deuda</b>		
-	-	-
<b>TOTAL</b>		
-	-	-



INSTITUTO DE SERVICIOS REGISTRALES Y CATASTRALES  
DEL ESTADO DE MORELOS

**CUENTA PUBLICA**  
**Instituto de Servicios Registrales y Catastrales del Estado de Morelos**  
**Flujo de Fondos**  
**Del 1 de Enero al 31 de Diciembre de 2021**  
**(Pesos)**

Concepto	Estimado	Modificado	Devengado	Recaudado/Pagado
<b>I. INGRESOS PRESUPUESTARIOS</b>				
Ingreso de Libre Disposición	31,703,776.00	32,798,818.46	32,798,818.46	30,592,139.24
Ingreso Etiquetado	0.00	0.00	0.00	0.00
<b>Total Ingresos Presupuestarios</b>	<b>31,703,776.00</b>	<b>32,798,818.46</b>	<b>32,798,818.46</b>	<b>30,592,139.24</b>
<b>II. REMANENTES DE EJERCICIO ANTERIOR</b>				
Remanentes de Ingresos de Libre Disposición aplicados en el periodo	0.00	627,750.00	627,750.00	627,750.00
<b>Total Remanentes del Ejercicio Anterior</b>	<b>0.00</b>	<b>627,750.00</b>	<b>627,750.00</b>	<b>627,750.00</b>
<b>III. RENDIMIENTOS GANADOS</b>				
Rendimientos ganados	0.00	16,676.66	16,676.66	16,676.66
<b>TOTAL DE INGRESOS EJERCICIO 2021</b>	<b>31,703,776.00</b>	<b>33,443,245.12</b>	<b>33,443,245.12</b>	<b>31,236,565.90</b>
<b>III. EGRESOS PRESUPUESTARIO</b>				
Gasto No Etiquetado	31,703,776.00	33,443,245.12	33,293,194.09	30,820,533.19
Gasto Etiquetado	0.00	0.00	0.00	0.00
<b>Total Egresos Presupuestarios</b>	<b>31,703,776.00</b>	<b>33,443,245.12</b>	<b>33,293,194.09</b>	<b>30,820,533.19</b>
<b>IV. Total Flujo de Fondos</b>	<b>0.00</b>	<b>0.00</b>	<b>150,051.03</b>	<b>416,032.71</b>





# Información Programática

CUENTA PÚBLICA  
INSTITUTO DE SERVICIOS REGISTRALES Y CATASTRALES  
DEL ESTADO DE MORELOS  
ENERO - DICIEMBRE

2021





Concepto	Egresos					Subejercicio
	Aprobado 1	Ampliaciones/ (Reducciones) 2	Modificado 3 = (1 + 2.)	Devengado 4	Pagado 5	
<b>Programas</b>						
<b>Subsidios: Sector Social y Privado o Ent. Federativas y Municipios</b>						
Sujetos a Reglas de Operación	-	-	-	-	-	-
Otros Subsidios	-	-	-	-	-	-
<b>Desempeño de las Funciones</b>	31,703,776	1,739,468	33,443,244	33,293,192	30,820,533	150,052
Prestación de Servicios Públicos	31,703,776	1,739,468	33,443,244	33,293,192	30,820,533	150,052
Provisión de Bienes Públicos	-	-	-	-	-	-
Planeación, Seguimiento y Evaluación de Políticas Públicas	-	-	-	-	-	-
Promoción y Fomento	-	-	-	-	-	-
Regulación y Supervisión	-	-	-	-	-	-
Funciones de las Fuerzas Armadas (Únicamente Gobierno Federal)	-	-	-	-	-	-
Específicos	-	-	-	-	-	-
Proyectos de Inversión	-	-	-	-	-	-
<b>Administrativos y de Apoyo</b>						
Apoyo al Proceso Presupuestario y para Mejorar la Eficiencia Institucional	-	-	-	-	-	-
Apoyo a la Función Pública y al Mejoramiento de la Gestión	-	-	-	-	-	-
Operaciones Ajenas	-	-	-	-	-	-
<b>Compromisos</b>						
Obligaciones de Cumplimiento de Resolución Jurisdiccional	-	-	-	-	-	-
Desastres Naturales	-	-	-	-	-	-
<b>Obligaciones</b>						
Pensiones y Jubilaciones	-	-	-	-	-	-
Aportaciones a la Seguridad Social	-	-	-	-	-	-
Aportaciones a Fondos de Estabilización	-	-	-	-	-	-
Aportaciones a Fondos de Inversión y Reestructura de Pensiones	-	-	-	-	-	-
<b>Programas de Gasto Federalizado (Gobierno Federal)</b>						
Gasto Federalizado	-	-	-	-	-	-
<b>Participaciones a Entidades Federativas y Municipios</b>						
Costo financiero, deuda o apoyos a deudores y ahorradores de la banca	-	-	-	-	-	-
Adeudos de ejercicios fiscales anteriores	-	-	-	-	-	-
<b>Total del Gasto</b>	<b>31,703,776</b>	<b>1,739,468</b>	<b>33,443,244</b>	<b>33,293,192</b>	<b>30,820,533</b>	<b>150,052</b>

**INSTITUTO DE SERVICIOS REGISTRALES Y CATASTRALES DEL ESTADO DE MORELOS**

**Indicadores de Postura Fiscal**

**Del 1 de enero al 31 de diciembre de 2021**  
(Pesos)

Concepto	Estimado	Devengado	Pagado <sup>3</sup>
<b>I. Ingresos Presupuestarios (I=1+2)</b>	<b>31,703,776</b>	<b>32,815,495</b>	<b>30,608,816</b>
1. Ingresos del Gobierno de la Entidad Federativa 1	31,703,776	32,815,495	30,608,816
2. Ingresos del Sector Paraestatal 1	-	-	-
<b>II. Egresos Presupuestarios (II=3+4)</b>	<b>31,703,776</b>	<b>33,293,192</b>	<b>30,820,533</b>
3. Egresos del Gobierno de la Entidad Federativa 2	-	-	-
4. Egresos del Sector Paraestatal 2	31,703,776	33,293,192	30,820,533
<b>III. Balance Presupuestario (Superávit o Déficit) (III = I - II)</b>	<b>-</b>	<b>(477,697)</b>	<b>(211,717)</b>

Concepto	Estimado	Devengado	Pagado <sup>3</sup>
<b>III. Balance presupuestario (Superávit o Déficit)</b>	<b>-</b>	<b>(477,697)</b>	<b>(211,717)</b>
<b>IV. Intereses, Comisiones y Gastos de la Deuda</b>	<b>-</b>	<b>-</b>	<b>-</b>
<b>V. Balance Primario ( Superávit o Déficit) (V= III - IV)</b>	<b>-</b>	<b>(477,697)</b>	<b>(211,717)</b>

Concepto	Estimado	Devengado	Pagado <sup>3</sup>
<b>A. Financiamiento</b>	<b>-</b>	<b>-</b>	<b>-</b>
<b>B. Amortización de la deuda</b>	<b>-</b>	<b>-</b>	<b>-</b>
<b>C. Endeudamiento ó desendeudamiento (C = A - B)</b>	<b>-</b>	<b>-</b>	<b>-</b>

<sup>1</sup> Los Ingresos que se presentan son los ingresos presupuestarios totales sin incluir los ingresos por financiamientos. Los Ingresos del Gobierno de la Entidad Federativa corresponden a los del Poder Ejecutivo, Legislativo Judicial y Autónomos.

<sup>2</sup> Los egresos que se presentan son los egresos presupuestarios totales sin incluir los egresos por amortización. Los egresos del Gobierno de la Entidad Federativa corresponden a los del Poder Ejecutivo, Legislativo, Judicial y Órganos Autónomos.

<sup>3</sup> Para Ingresos se reportan los ingresos recaudados; para egresos se reportan los egresos pagados.



INSTITUTO DE SERVICIOS REGISTRALES Y CATASTRALES  
DEL ESTADO DE MORELOS

**CUENTA PUBLICA**  
**Instituto de Servicios Registrales y Catastrales**  
**del Estado de Morelos**  
**Programas y Proyectos de Inversión**  
**Del 1 de Enero al 31 de Diciembre de 2021**  
**(Pesos)**



El Instituto de Servicios Registrales y Catastrales del Estado de Morelos, llevó a cabo el convenio de Coordinación 214/PERMR/003/2021, del Proyecto Ejecutivo de Modernización Registral (PEMR), para el ejercicio 2021, mismo que se llevó a cabo con fecha 22 de abril del presente año, através del acuerdo No. S01-21/DGIMRC/04PEMR, en el que los integrantes del COMITÉ DE EVALUACIÓN, aprueban el PEMR del Gobierno del Estado de Morelos 2021, cuyo monto asciende a \$ 2,899,741.74 (Dos Millones Ochocientos Noventa y Nueve Mil Setecientos Cuarenta y Un Pesos 74/100 M.N.), cuya aportación a través de la Secretaria de Desarrollo Agrario, Territorial y Urbano de la Federación, a través de la Dirección General de Inventarios y Modernización Registral y Catastral, otorga la cantidad de \$ 1,739,741.74 (Un Millón Setecientos Treinta y Nueve Mil Setecientos cuarenta y Un Pesos 74/100 M.N.) y por parte del Gobierno del Estado o Instituto de Servicios Registrales y Catastrales del Estado de Morelos, aporta la cantidad de \$1,160,000.00,(Un Millón Ciento Sesenta Mil Pesos 00/100 M.N.).

Con fecha 06 de agosto de 2021, a través de oficio SG/ISRyCEM/DG/266/2021, signado por la Directora General del Instituto de Servicios Registrales y Catastrales del Estado de Morelos y en relación con el oficio No.II.214.01004.2021, se notifica a la Lic. Griselda Martínez Vázquez Directora General de Inventarios y Modernización Registral y Catastral, que se procederá a realizar el reintegro por la cantidad de \$1,739,741.74 (Un millón setecientos treinta y nueve mil setecientos cuarenta y un pesos 74/100 M.N.) así como los rendimientos financieros generados al momento de la devolución de los recursos federales, de conformidad con lo establecido en la CLÁUSULA SEXTA.

OBLIGACIONES DE LA "ENTIDAD FEDERATIVA" y "DÉCIMA TERCERA. REINTEGRO DE RECURSOS FEDERALES del Convenio de Coordinación: N°214/PERMR/003/2021, en relación con el Numeral 8. MECÁNICA OPERATIVA, 8.1 Ejecución del Programa, fracción XVI y 9. DERECHOS Y OBLIGACIONES, 9.2 Por las Instituciones Beneficiarias, inciso o) de los Lineamientos del Programa de Modernización de los Registros Públicos de la Propiedad y Catastros.

**CUENTA PUBLICA TRIMESTRAL**  
**Instituto de Servicios Registrales y Catastrales del Estado de Morelos**  
**Indicadores de Resultados**  
**Del 1 de Enero al 31 de Diciembre de 2021**

**Proyecto 1:** Registro, certificación y consulta de los actos jurídicos relativos a los bienes inmuebles, así como fortalecimiento de la administración catastral en los municipios y el Estado.

Indicadores	Unidad de medida	Meta 2021	Avance Programado	Avance real	Observaciones	Tipo de Metas
1. Porcentaje de inscripciones realizadas de documentos de la propiedad y el comercio.	Porcentaje	100%	100%	100%		Acumulada
2. Porcentaje de certificaciones realizadas de documentos inscritos de la propiedad y el comercio	Porcentaje	100%	100%	100%		Acumulada
3. Porcentaje de consultas atendidas sobre folios electrónicos de la propiedad y el comercio	Porcentaje	100%	100%	100%		Acumulada
4. Porcentaje de emisión de copias certificadas, informes de testamentos, testimonios y autorización y cierre de protocolos.	Porcentaje	100%	100%	100%		Acumulada
5. Porcentaje de predios vinculados registral y catastralmente.	Porcentaje	100%	100%	100%		Acumulada
6. Porcentaje de Modificaciones y actualizaciones realizadas a la base de datos del padrón catastral	Porcentaje	100%	100%	100%		Acumulada
7. Porcentaje Modificaciones y actualizaciones realizadas a la cartografía	Porcentaje	100%	100%	100%		Acumulada
8. Porcentaje de asesorías y/o capacitaciones impartidas a los Municipios en materia de Soporte técnico - administrativo	Porcentaje	100%	100%	100%		Acumulada



# Anexos

CUENTA PÚBLICA  
INSTITUTO DE SERVICIOS REGISTRALES Y CATASTRALES  
DEL ESTADO DE MORELOS  
ENERO - DICIEMBRE

2021





**INSTITUTO DE SERVICIOS REGISTRALES Y CATASTRALES DEL ESTADO DE MORELOS**  
Relación de Bienes Inmuebles que Componen su Patrimonio  
Al 31 de diciembre de 2021



Código	Descripción del Bien Inmueble	Valor en libros
58200001	La fracción resto resultante de la división del predio denominado el Corral, con ubicación actual en la esquina que forman las calles Avenida José María Morelos y el Zapote, en la Ciudad de Cuernavaca, Morelos así como las construcciones e instalaciones en el existentes, identificado catastralmente con la cuenta MIL CIENTO GUIÓN CERO UNO GUIÓN CERO VEINTIUNO GUIÓN CERO CERO DOS (110-01-021-002) con una superficie de Tres Mil Novecientos Treinta Metros Cuadrados, sobre los cuales existen construcciones con superficie de Mil Ciento Sesenta y Siete Metros Cuadrados.	23,476,039





## **Relación de Esquemas Bursátiles y de Coberturas Financieras**

---

De conformidad con lo dispuesto en último párrafo del art. 46 de la Ley General de Contabilidad Gubernamental, El Instituto de Servicios Registrales y Catastrales del Estado de Morelos, no existe información pertinente a Esquemas Bursátiles y de Cobertura Financiera que relacionar.





**MORELOS**  
2018 - 2024




# Instituto del Deporte y Cultura Física del Estado de Morelos

CUENTA PÚBLICA CONSOLIDADA  
ENTIDADES PARAESTATALES  
ENERO - DICIEMBRE

2021





**MORELOS**  
2018 - 2024



**INSTITUTO  
DEL DEPORTE**

# Introducción

CUENTA PÚBLICA  
INSTITUTO DEL DEPORTE Y CULTURA FÍSICA  
DEL ESTADO DE MORELOS  
ENERO - DICIEMBRE

 **2021**



Cuenta Pública del 01 de enero al 31 de diciembre de 2021

## Introducción

Este organismo fue creado el 26 de julio del 2006, según Decreto no. 1169, publicado en el Periódico Oficial “Tierra y Libertad” no. 4475, páginas de la 23 a la 27.

Los estados financieros del Instituto del Deporte y Cultura Física del Estado de Morelos, proveen de información financiera a los principales usuarios de la misma, al congreso y a los ciudadanos.

El objetivo del presente documento es la revelación del contexto y de los aspectos económicos-financieros más relevantes que influyeron en las decisiones del ejercicio contable y presupuestal de enero-diciembre 2021.

De conformidad con la normatividad del Consejo Nacional de Armonización Contable, este Instituto adquirió el sistema integrado de gestión pública, presupuesto y contabilidad gubernamental denominado “SCODAP” en el cual se han registrado las operaciones financieras desde el ejercicio 2012 y se han actualizado las licencias de los años 2013, 2014, 2015, 2016, 2017, 2018, 2019, 2020 y 2021. En dicho sistema los registros contables se realizan en base al plan de cuentas emitido por el CONAC de acuerdo a las matrices de conversión con las partidas del clasificador por objeto del gasto, así como al catálogo por rubros de ingresos. A partir de la versión del Scodap 2015 el sistema vincula la información financiera con los clasificadores por tipo de gasto, por función y clasificación administrativa. En él se genera la siguiente información:

### Contable

- Estado de Actividades
- Estado de Situación Financiera
- Estado de Cambios en la Situación Financiera
- Estado Analítico del Activo
- Estado de Variación en la Hacienda Pública
- Estado de Flujos de Efectivo
- Notas a los Estados Financieros

### Presupuestal


- Estado analítico de ingresos
- Estado analítico del ejercicio del presupuesto de egresos en clasificación por objeto del gasto, administrativa, funcional, servicios personales y por tipo de gasto.

### Información Programática

- Gasto por Categoría Programática
- Indicadores de Postura Fiscal







**MORELOS**  
2018 - 2024



**INSTITUTO  
DEL DEPORTE**

# Información Contable

CUENTA PÚBLICA  
INSTITUTO DEL DEPORTE Y CULTURA FÍSICA  
DEL ESTADO DE MORELOS  
ENERO - DICIEMBRE

 **2021**



Concepto	2021	2020	Concepto	2021	2020
<b>INGRESOS Y OTROS BENEFICIOS</b>			<b>GASTOS Y OTRAS PÉRDIDAS</b>		
Ingresos de la Gestión	-	-	Gastos de Funcionamiento	28,846,361	24,888,915
Impuestos	-	-	Servicios Personales	18,265,982	8,594,870
Cuotas y Aportaciones de Seguridad Social	-	-	Materiales y Suministros	2,329,613	1,138,232
Contribuciones de Mejoras	-	-	Servicios Generales	8,250,766	15,155,813
Derechos	-	-	Transferencias, Asignaciones, Subsidios y Otras Ayudas	16,765,256	5,274,977
Productos	-	-	Transferencias Internas y Asignaciones al Sector Público	-	-
Aprovechamientos	-	-	Transferencias al Resto del Sector Público	-	-
Ingresos por Venta de Bienes y Prestación de Servicios	-	-	Subsidios y Subvenciones	-	-
Participaciones, Aportaciones, Convenios, Incentivos Derivados de la Colaboración Fiscal, Fondos Distintos de Aportaciones, Transferencias, Asignaciones, Subsidios y Subvenciones, y Pensiones y Jubilaciones	47,525,100	30,390,704	Ayudas Sociales	16,765,256	5,274,977
Participaciones, Aportaciones, Convenios, Incentivos Derivados de la Colaboración Fiscal y Fondos Distintos de Aportaciones	3,277,488	350,000	Pensiones y Jubilaciones	-	-
Transferencias, Asignaciones, Subsidios y Subvenciones, y Pensiones y Jubilaciones	44,247,612	30,040,704	Transferencias a Fideicomisos, Mandatos y Contratos Análogos	-	-
Otros Ingresos y Beneficios	-	-	Transferencias a la Seguridad Social	-	-
Ingresos Financieros	-	-	Donativos	-	-
Incremento por Variación de Inventarios	-	-	Transferencias al Exterior	-	-
Disminución del Exceso de Estimaciones por Pérdida o Deterioro u Obsolescencia	-	-	Participaciones y Aportaciones	-	-
Disminución del Exceso de Provisiones	-	-	Participaciones	-	-
Otros Ingresos y Beneficios Varios	-	-	Aportaciones	-	-
			Convenios	-	-
<b>Total de Ingresos y Otros Beneficios</b>	<b>47,525,100</b>	<b>30,390,704</b>	Intereses, Comisiones y Otros Gastos de la Deuda Pública	-	-
			Intereses de la Deuda Pública	-	-
			Comisiones de la Deuda Pública	-	-
			Gastos de la Deuda Pública	-	-
			Costo por Coberturas	-	-
			Apoyos Financieros	-	-
			Otros Gastos y Pérdidas Extraordinarias	20,304	10,610
			Estimaciones, Depreciaciones, Deterioros, Obsolescencia y Amortizaciones	20,304	10,610
			Provisiones	-	-
			Disminución de Inventarios	-	-
			Aumento por Insuficiencia de Estimaciones por Pérdida o Deterioro u Obsolescencia	-	-
			Aumento por Insuficiencia de Provisiones	-	-
			Otros Gastos	-	-
			Inversión Pública	-	-
			Inversión Pública no Capitalizable	-	-
			<b>Total de Gastos y Otras Pérdidas</b>	<b>45,631,921</b>	<b>30,174,502</b>
			<b>Resultados del Ejercicio (Ahorro/Desahorro)</b>	<b>1,893,179</b>	<b>216,202</b>

Bajo protesta de decir verdad declaramos que los Estados Financieros y sus notas, son razonablemente correctos y son responsabilidad del emisor.

CONCEPTO	Año		CONCEPTO	Año	
	2021	2020		2021	2020
<b>ACTIVO</b>			<b>PASIVO</b>		
Activo Circulante			Pasivo Circulante		
Efectivo y Equivalentes	2,627,693	229,147	Cuentas por Pagar a Corto Plazo	2,751,042	738,032
Derechos a Recibir Efectivo o Equivalentes	820,530	528,540	Documentos por Pagar a Corto Plazo	-	-
Derechos a Recibir Bienes o Servicios	-	-	Porción a Corto Plazo de la Deuda Pública a Largo Plazo	-	-
Inventarios	-	-	Títulos y Valores a Corto Plazo	-	-
Almacenes	-	-	Pasivos Diferidos a Corto Plazo	-	-
Estimación por Pérdida o Deterioro de Activos Circulantes	-	-	Fondos y Bienes de Terceros en Garantía y/o Administración a Corto Plazo	-	-
Otros Activos Circulantes	-	-	Provisiones a Corto Plazo	-	11
<b>Total de Activos Circulantes</b>	<b>3,448,223</b>	<b>757,687</b>	Otros Pasivos a Corto Plazo	43,657	-
			<b>Total de Pasivos Circulantes</b>	<b>2,794,699</b>	<b>738,043</b>
Activo No Circulante			Pasivo No Circulante		
Inversiones Financieras a Largo Plazo	-	-	Cuentas por Pagar a Largo Plazo	-	-
Derechos a Recibir Efectivo o Equivalentes a Largo Plazo	-	-	Documentos por Pagar a Largo Plazo	-	-
Bienes Inmuebles, Infraestructura y Construcciones en Proceso	-	-	Deuda Pública a Largo Plazo	-	-
Bienes Muebles	20,345,324	19,032,020	Pasivos Diferidos a Largo Plazo	-	-
Activos Intangibles	329,600	329,600	Fondos y Bienes de Terceros en Garantía y/o en Administración a Largo Plazo	18,051	-
Depreciación, Deterioro y Amortización Acumulada de Bienes	(2,726,981)	(2,547,658)	Provisiones a Largo Plazo	-	-
Activos Diferidos	-	-	<b>Total de Pasivos No Circulantes</b>	<b>18,051</b>	-
Estimación por Pérdida o Deterioro de Activos no Circulantes	-	-	<b>Total del Pasivo</b>	<b>2,812,750</b>	<b>738,043</b>
Otros Activos no Circulantes	-	-	<b>HACIENDA PUBLICA / PATRIMONIO</b>		
<b>Total de Activos No Circulantes</b>	<b>17,947,943</b>	<b>16,813,962</b>	Hacienda Pública / Patrimonio Contribuido	15,313,207	15,313,207
<b>Total del Activo</b>	<b>21,396,166</b>	<b>17,571,649</b>	Aportaciones	-	-
			Donaciones de Capital	15,313,207	15,313,207
			Actualización de la Hacienda Pública / Patrimonio	-	-
			Hacienda Pública / Patrimonio Generado	3,270,209	1,520,399
			Resultados del Ejercicio (Ahorro / Desahorro)	1,893,179	216,202
			Resultados de Ejercicios Anteriores	1,377,030	1,304,197
			Revalúos	-	-
			Reservas	-	-
			Rectificaciones de Resultados de Ejercicios Anteriores	-	-
			Exceso o Insuficiencia en la Actualización de la Hacienda Pública / Patrimonio	-	-
			Resultado por Posición Monetaria	-	-
			Resultado por Tenencia de Activos no Monetarios	-	-
			<b>Total Hacienda Pública / Patrimonio</b>	<b>18,583,416</b>	<b>16,833,606</b>
			<b>Total del Pasivo y Hacienda Pública / Patrimonio</b>	<b>21,396,166</b>	<b>17,571,649</b>

Bajo protesta de decir verdad declaramos que los Estados Financieros y sus notas, son razonablemente correctos y son responsabilidad del emisor.

CONCEPTO	31 de diciembre 2021	31 de diciembre 2020	CONCEPTO	31 de diciembre 2021	31 de diciembre 2020
<b>ACTIVO</b>			<b>PASIVO</b>		
<b>Activo Circulante</b>			<b>Pasivo Circulante</b>		
Efectivo y Equivalentes	2,627,693	229,147	Cuentas por Pagar a Corto Plazo	2,751,042	738,032
Efectivo	-	-	Servicios Personales por Pagar a Corto Plazo	912,392	-
Bancos/Tesorería	2,627,693	229,147	Proveedores por Pagar a Corto Plazo	194,448	395,069
Bancos/Dependencias y Otros	-	-	Contratistas por Obras Públicas por Pagar a Corto Plazo	-	-
Inversiones Temporales (Hasta 3 meses)	-	-	Participaciones y Aportaciones por Pagar a Corto Plazo	-	-
Fondos con Afectación Específica	-	-	Transferencias Otorgadas por Pagar a Corto Plazo	1,641,142	217,293
Depósitos de Fondos de Terceros en Garantía y/o Admón.	-	-	Int., Comisiones y Otros Gastos de la Deuda Púb. por Pagar a Corto Plazo	-	-
Otros Efectivos y Equivalentes	-	-	Retenciones y Contribuciones por Pagar a Corto Plazo	3,060	107,619
			Devoluciones de la Ley de Ingresos por Pagar a Corto Plazo	-	-
Derechos a Recibir Efectivo o Equivalentes	820,530	528,540	Otras Cuentas por Pagar a Corto Plazo	-	18,051
Inversiones Financieras de Corto Plazo	-	-	Documentos por Pagar a Corto Plazo	-	-
Cuentas por Cobrar a Corto Plazo	-	-	Documentos Comerciales por Pagar a Corto Plazo	-	-
Deudores Diversos por Cobrar a Corto Plazo	75,415	3	Documentos con Contratistas por Obras Pub. por Pagar a Corto Plazo	-	-
Ingresos por Recuperar a Corto Plazo	745,115	528,537	Otros Documentos por Pagar a Corto Plazo	-	-
Deudores por Anticipos de la Tesorería a Corto Plazo	-	-	Porción a Corto Plazo de la Deuda Pública a Largo Plazo	-	-
Préstamos Otorgados a Corto Plazo	-	-	Porción a Corto Plazo de la Deuda Pública	-	-
Otros Derechos a Recibir Efectivo o Equiv. a Corto Plazo	-	-	Porción a Corto Plazo de Arrendamiento Financiero	-	-
<b>Derechos a Recibir Bienes o Servicios</b>			<b>Títulos y Valores a Corto Plazo</b>		
Ant. a Proveedores por Adq. de Bienes y Prest. de Serv. a Corto Plazo	-	-	Ingresos Cobrados por Adelantado a Corto Plazo	-	-
Ant. a Proveedores por Adq. de Bienes Inm. y Muebles a Corto Plazo	-	-	Intereses Cobrados por Adelantado a Corto Plazo	-	-
Ant. a Proveedores por Adq. de Bienes Intangibles a Corto Plazo	-	-	Otros Pasivos Diferidos a Corto Plazo	-	-
Anticipo a Contratistas por Obras Públicas a Corto Plazo	-	-	<b>Fondos y Bienes de Terceros en Garantía y/o Admón. a C. P.</b>		
Otros Derechos a Recibir Bienes o Servicios a Corto Plazo	-	-	Fondos en Garantía a Corto Plazo	-	-
<b>Inventarios</b>			Fondos en Administración a Corto Plazo	-	-
Inventario de Mercancías para Venta	-	-	Fondos Contingentes a Corto Plazo	-	-
Inventario de Mercancías Terminadas	-	-	Fondos de Fideicomisos, Mandatos y Contratos Análogos a Corto Plazo	-	-
Inventario de Mercancías en Proceso de Elaboración	-	-	Otros Fondos de Terceros en Garantía y/o Administración a Corto Plazo	-	-
Inventario de Materias Primas, Mat. y Suministros para Producción	-	-	Valores y Bienes en Garantía a Corto Plazo	-	-
Bienes en Tránsito	-	-	<b>Provisiones a Corto Plazo</b>		
<b>Almacenes</b>			Provisión para Demandas y Juicios a Corto Plazo	-	11
<b>Estimación por Pérdida o Deterioro de Activos Circulantes</b>			Provisión para Contingencias a Corto Plazo	-	-
Est. para Ctas. Incobrables por Derechos a Recibir Efectivo o Equiv.	-	-	Otras Provisiones a Corto Plazo	-	11
Estimación por Deterioro de Inventarios	-	-	<b>Otros Pasivos a Corto Plazo</b>		
<b>Otros Activos Circulantes</b>			Ingresos por Clasificar	43,657	-
Valores en Garantía	-	-	Recaudación por Participar	43,657	-
Bienes en Garantía (excluye depósitos de fondos)	-	-	Otros Pasivos Circulantes	-	-
Bienes Deriv. de Embargos, Decom., Aseguramientos y Dación en Pago	-	-	<b>Total de Pasivos Circulantes</b>	<b>2,794,699</b>	<b>738,043</b>
Adquisición con Fondos de Terceros	-	-			
<b>Total de Activos Circulantes</b>	<b>3,448,223</b>	<b>757,687</b>			

CONCEPTO	31 de diciembre 2021	31 de diciembre 2020	CONCEPTO	31 de diciembre 2021	31 de diciembre 2020
Activo No Circulante			Pasivo No Circulante		
Inversiones Financieras a Largo Plazo	-	-	Cuentas por Pagar a Largo Plazo	-	-
Derechos a Recibir Efectivo o Equivalentes a Largo Plazo	-	-	Documentos por Pagar a Largo Plazo	-	-
Bienes Inmuebles, Infraestructura y Const. en Proceso	-	-	Deuda Pública a Largo Plazo	-	-
Bienes Muebles	20,345,324	19,032,020	Pasivos Diferidos a Largo Plazo	-	-
Activos Intangibles	329,600	329,600	Fdos. y Bienes de Terceros en Garantía y/o en Admón. a L.P.	18,051	-
Depreciación, Deterioro y Amortización Acumulada de Bienes	(2,726,981)	(2,547,658)	Provisiones a Largo Plazo	-	-
Activos Diferidos	-	-	Total de Pasivos No Circulantes	18,051	-
Estimación por Pérdida o Deterioro de Activos no Circulantes	-	-	Total del Pasivo	2,812,750	738,043
Otros Activos no Circulantes	-	-			
Total de Activos No Circulantes	17,947,943	16,813,962	HACIENDA PÚBLICA / PATRIMONIO		
Total del Activo	21,396,166	17,571,649	Hacienda Pública / Patrimonio Contribuido	15,313,207	15,313,207
			Aportaciones	-	-
			Donaciones de Capital	15,313,207	15,313,207
			Actualización de la Hacienda Pública / Patrimonio	-	-
			Hacienda Pública / Patrimonio Generado	3,270,209	1,520,399
			Resultados del Ejercicio (Ahorro / Desahorro)	1,893,179	216,202
			Resultados de Ejercicios Anteriores	1,377,030	1,304,197
			Revalúos	-	-
			Reservas	-	-
			Rectificaciones de Resultados de Ejercicios Anteriores	-	-
			Exceso o Insuficiencia en la Actualización de la Hacienda Pública / Patrimonio	-	-
			Resultado por Posición Monetaria	-	-
			Resultado por Tenencia de Activos no Monetarios	-	-
			Total Hacienda Pública / Patrimonio	18,583,416	16,833,606
			Total del Pasivo y Hacienda Pública / Patrimonio	21,396,166	17,571,649

Bajo protesta de decir verdad declaramos que los Estados Financieros y sus notas, son razonablemente correctos y son responsabilidad del emisor.



**INSTITUTO DEL DEPORTE Y CULTURA FISICA DEL ESTADO DE MORELOS**  
 Estado de Cambios en la Situación Financiera  
 Del 1 de enero al 31 de diciembre de 2021  
 (Pesos)



Concepto	Origen	Aplicación	Concepto	Origen	Aplicación
<b>ACTIVO</b>	<b>179,323</b>	<b>4,003,840</b>	<b>PASIVO</b>	<b>2,074,718</b>	<b>11</b>
Activo Circulante	-	2,690,536	Pasivo Circulante	2,056,667	11
Efectivo y Equivalentes	-	2,398,546	Cuentas por Pagar a Corto Plazo	2,013,010	-
Derechos a Recibir Efectivo o Equivalentes	-	291,990	Documentos por Pagar a Corto Plazo	-	-
Derechos a Recibir Bienes o Servicios	-	-	Porción a Corto Plazo de la Deuda Pública a Largo Plazo	-	-
Inventarios	-	-	Títulos y Valores a Corto Plazo	-	-
Almacenes	-	-	Pasivos Diferidos a Corto Plazo	-	-
Estimación por Pérdida o Deterioro de Activos Circulantes	-	-	Fdos. y Bienes de Terceros en Garantía y/o Admón. a C. P.	-	-
Otros Activos Circulantes	-	-	Provisiones a Corto Plazo	43,657	11
Activo No Circulante	179,323	1,313,304	Otros Pasivos a Corto Plazo	-	-
Inversiones Financieras a Largo Plazo	-	-	Pasivo No Circulante	18,051	-
Derechos a Recibir Efectivo o Equivalentes a Largo Plazo	-	-	Cuentas por Pagar a Largo Plazo	-	-
Bienes Inmuebles, Infraestructura y Constr. en Proceso	-	-	Documentos por Pagar a Largo Plazo	-	-
Bienes Muebles	-	1,313,304	Deuda Pública a Largo Plazo	-	-
Activos Intangibles	-	-	Pasivos Diferidos a Largo Plazo	-	-
Depreciación, Deterioro y Amort. Acumulada de Bienes	179,323	-	Fdos. y Bienes de Terceros en Garantía y/o Admón. a L. P.	18,051	-
Activos Diferidos	-	-	Provisiones a Largo Plazo	-	-
Est. por Pérdida o Deterioro de Activos no Circulantes	-	-	<b>HACIENDA PÚBLICA / PATRIMONIO</b>	<b>1,749,810</b>	-
Otros Activos no Circulantes	-	-	Hacienda Pública / Patrimonio Contribuido	-	-
			Aportaciones	-	-
			Donaciones de Capital	-	-
			Actualización de la Hacienda Pública / Patrimonio	-	-
			Hacienda Pública / Patrimonio Generado	1,749,810	-
			Resultados del Ejercicio (Ahorro / Desahorro)	1,676,977	-
			Resultados de Ejercicios Anteriores	72,833	-
			Revalúos	-	-
			Reservas	-	-
			Rectificaciones de Resultados de Ejercicios Anteriores	-	-
			Exceso o Insuficiencia en la Actualización de la Hacienda Pública / Patrimonio	-	-
			Resultado por Posición Monetaria	-	-
			Resultado por Tenencia de Activos no Monetarios	-	-

Bajo protesta de decir verdad declaramos que los Estados Financieros y sus notas, son razonablemente correctos y son responsabilidad del emisor.



INSTITUTO DEL DEPORTE Y CULTURA FISICA DEL ESTADO DE MORELOS  
Estado Analítico del Activo  
Del 1 de enero al 31 de diciembre de 2021  
(Pesos)

Concepto	Saldo Inicial 1	Cargos del Periodo 2	Abonos del Periodo 3	Saldo Final 4 = (1 + 2 - 3)	Variación del Periodo (4 - 1)
<b>ACTIVO</b>					
Activo Circulante	17,571,649	119,321,722	115,497,205	21,396,166	3,824,517
Efectivo y Equivalentes	757,687	118,008,418	115,317,882	3,448,223	2,690,536
Derechos a Recibir Efectivo o Equivalentes	229,147	60,772,911	58,374,365	2,627,693	2,398,546
Derechos a Recibir Bienes o Servicios	528,540	57,214,696	56,922,706	820,530	291,990
Inventarios	-	20,811	20,811	-	-
Almacenes	-	-	-	-	-
Estimación por Pérdida o Deterioro de Activos Circulantes	-	-	-	-	-
Otros Activos Circulantes	-	-	-	-	-
<b>Activo No Circulante</b>	<b>16,813,962</b>	<b>1,313,304</b>	<b>179,323</b>	<b>17,947,943</b>	<b>1,133,981</b>
Inversiones Financieras a Largo Plazo	-	-	-	-	-
Derechos a Recibir Efectivo o Equivalentes a Largo Plazo	-	-	-	-	-
Bienes Inmuebles, Infraestructura y Constr. en Proceso	-	-	-	-	-
Bienes Muebles	19,032,020	1,313,304	-	20,345,324	1,313,304
Activos Intangibles	329,600	-	-	329,600	-
Depreciación, Deterioro y Amort. Acumulada de Bienes	(2,547,658)	-	179,323	(2,726,981)	(179,323)
Activos Diferidos	-	-	-	-	-
Est. por Pérdida o Deterioro de Activos no Circulantes	-	-	-	-	-
Otros Activos no Circulantes	-	-	-	-	-

Bajo protesta de decir verdad declaramos que los Estados Financieros y sus notas, son razonablemente correctos y son responsabilidad del emisor.

INSTITUTO DEL DEPORTE Y CULTURA FÍSICA DEL ESTADO DE MORELOS  
 Estado Analítico de la Deuda y Otros Pasivos  
 Del 1 de enero al 31 de diciembre de 2021  
 (Pesos)

Denominación de las Deudas	Moneda de Contratación	Institución o País Acreedor	Saldo Inicial del Periodo	Saldo Final del Periodo
<b>DEUDA PÚBLICA</b>				
<b>Corto Plazo</b>				
Deuda Interna	Pesos		-	-
Instituciones de Crédito			-	-
Títulos y Valores			-	-
Arrendamientos Financieros			-	-
Deuda Externa	Pesos		-	-
Organismos Financieros Internacionales			-	-
Deuda Bilateral			-	-
Títulos y Valores			-	-
Arrendamientos Financieros			-	-
<i>Subtotal a Corto Plazo</i>			-	-
<b>Largo Plazo</b>				
Deuda Interna	Pesos		-	-
Instituciones de Crédito			-	-
Títulos y Valores			-	-
Arrendamientos Financieros			-	-
Deuda Externa	Pesos		-	-
Organismos Financieros Internacionales			-	-
Deuda Bilateral			-	-
Títulos y Valores			-	-
Arrendamientos Financieros			-	-
<i>Subtotal a Largo Plazo</i>			-	-
Otros Pasivos			738,043	2,812,750
<b>Total Deuda y Otros Pasivos</b>			<b>738,043</b>	<b>2,812,750</b>

Bajo protesta de decir verdad declaramos que los Estados Financieros y sus notas, son razonablemente correctos y son responsabilidad del emisor.

Denominación de la Deuda Pública y Otros Pasivos	Saldo al 31 de Diciembre de 2020	Disposiciones del Periodo	Amortizaciones del Periodo	Revaluaciones, Reclasificaciones y Otros Ajustes	Saldo Final del Periodo	Pago de Intereses del Periodo	Pago de Comisiones y demás costos asociados durante el Periodo
<b>Deuda Pública</b>	-	-	-	-	-	-	-
<i>Corto Plazo</i>	-	-	-	-	-	-	-
<i>Instituciones de Crédito</i>	-	-	-	-	-	-	-
<i>Títulos y Valores</i>	-	-	-	-	-	-	-
<i>Arrendamientos Financieros</i>	-	-	-	-	-	-	-
<i>Largo Plazo</i>	-	-	-	-	-	-	-
<i>Instituciones de Crédito</i>	-	-	-	-	-	-	-
<i>Títulos y Valores</i>	-	-	-	-	-	-	-
<i>Arrendamientos Financieros</i>	-	-	-	-	-	-	-
<b>Otros Pasivos</b>	738,043	-	-	-	2,812,750	-	-
<b>Total de la Deuda Pública y Otros Pasivos</b>	738,043	-	-	-	2,812,750	-	-
<b>Deuda Contingente<sup>1</sup> (Informativo)</b>	-	-	-	-	-	-	-
Deuda Contingente 1	-	-	-	-	-	-	-
Deuda Contingente 2	-	-	-	-	-	-	-
Deuda Contingente xx	-	-	-	-	-	-	-
<b>Valor de Instrumentos Bono Cupón Cero<sup>2</sup></b>	-	-	-	-	-	-	-
Instrumento Bono Cupón Cero 1	-	-	-	-	-	-	-
Instrumento Bono Cupón Cero 2	-	-	-	-	-	-	-
Instrumento Bono Cupón Cero 3	-	-	-	-	-	-	-

1 Se refiere a cualquier Financiamiento sin fuente o garantía de pago definida, que sea asumida de manera solidaria o subsidiaria por las Entidades Federativas con sus Municipios, organismos descentralizados y empresas de participación estatal mayoritaria y fideicomisos, locales o municipales, y por los Municipios con sus respectivos organismos descentralizados y empresas de participación municipal mayoritaria.

2 Se refiere al valor del Bono Cupón Cero que respalda el pago de los créditos asociados al mismo (Activo).

Obligaciones a Corto Plazo	Monto Contratado	Plazo Pactado	Tasa de Interés	Comisiones y Costos Relacionados	Tasa Efectiva
<b>Obligaciones a Corto Plazo (Informativo)</b>					
Crédito 1	-	-	-	-	-
Crédito 2	-	-	-	-	-
Crédito xx	-	-	-	-	-

Bajo protesta de decir verdad declaramos que los Estados Financieros y sus notas, son razonablemente correctos y son responsabilidad del emisor.

Denominación de las Obligaciones Diferentes de Financiamiento	Fecha del Contrato	Fecha de inicio de operación del proyecto	Fecha de vencimiento	Monto de la inversión pactado	Plazo pactado	Monto promedio mensual del pago de la contraprestación	Monto promedio mensual del pago de la contraprestación correspondiente al pago de inversión	Monto pagado de la inversión al 31 de diciembre de 2021	Monto pagado de la inversión actualizado al 31 de diciembre de 2021	Saldo pendiente por pagar de la inversión al 31 de diciembre de 2021
<b>Asociaciones Público Privadas (APP´s)</b>				-		-		-		-
APP 1				-		-		-		-
APP 2				-		-		-		-
APP 3				-		-		-		-
APP xx				-		-		-		-
<b>Otros Instrumentos</b>				-		-		-		-
Otro Instrumento 1				-		-		-		-
Otro Instrumento 2				-		-		-		-
Otro Instrumento 3				-		-		-		-
Otro Instrumento xx				-		-		-		-
<b>Total de Obligaciones Diferentes de Financiamiento</b>				-		-		-		-

NO APLICA

Bajo protesta de decir verdad declaramos que los Estados Financieros y sus notas, son razonablemente correctos y son responsabilidad del emisor.



**INSTITUTO DEL DEPORTE Y CULTURA FÍSICA DEL ESTADO DE MORELOS**  
Estado de Variación en la Hacienda Pública  
Del 1 de enero al 31 de diciembre de 2021  
(Pesos)



Concepto	Hacienda Pública/Patrimonio Contribuido	Hacienda Pública/Patrimonio Generado de Ejercicios Anteriores	Hacienda Pública/Patrimonio Generado del Ejercicio	Exceso o Insuficiencia en la Actualización de la Hacienda Pública / Patrimonio	TOTAL
<b>Hacienda Pública / Patrimonio Contribuido Neto de 2020</b>	15,313,207	-	-	-	15,313,207
Aportaciones	-	-	-	-	-
Donaciones de Capital	15,313,207	-	-	-	15,313,207
Actualización de la Hacienda Pública / Patrimonio	-	-	-	-	-
<b>Hacienda Pública / Patrimonio Generado Neto de 2020</b>	-	1,304,197	216,202	-	1,520,399
Resultados del Ejercicio (Ahorro / Desahorro)	-	-	216,202	-	216,202
Resultados de Ejercicios Anteriores	-	1,304,197	-	-	1,304,197
Revalúos	-	-	-	-	-
Reservas	-	-	-	-	-
Rectificaciones de Resultados de Ejercicios Anteriores	-	-	-	-	-
<b>Exceso o Insuficiencia en la Actualización de la Hacienda Pública / Patrimonio Neto de 2020</b>	-	-	-	-	-
Resultado por Posición Monetaria	-	-	-	-	-
Resultado por Tenencia de Activos no Monetarios	-	-	-	-	-
<b>Hacienda Pública / Patrimonio Neto Final de 2020</b>	15,313,207	1,304,197	216,202	-	16,833,606
<b>Cambios en la Hacienda Pública / Patrimonio Contribuido Neto de 2021</b>	-	-	-	-	-
Aportaciones	-	-	-	-	-
Donaciones de Capital	-	-	-	-	-
Actualización de la Hacienda Pública / Patrimonio	-	-	-	-	-
<b>Variaciones de la Hacienda Pública / Patrimonio Generado Neto de 2021</b>	-	72,833	1,676,977	-	1,749,810
Resultados del Ejercicio (Ahorro / Desahorro)	-	-	1,893,179	-	1,893,179
Resultados de Ejercicios Anteriores	-	72,833	(216,202)	-	(143,369)
Revalúos	-	-	-	-	-
Reservas	-	-	-	-	-
Rectificaciones de Resultados de Ejercicios Anteriores	-	-	-	-	-
<b>Cambios en el Exceso o Insuficiencia en la Actualización de la Hacienda Pública / Patrimonio Neto de 2021</b>	-	-	-	-	-
Resultado por Posición Monetaria	-	-	-	-	-
Resultado por Tenencia de Activos no Monetarios	-	-	-	-	-
<b>Hacienda Pública / Patrimonio Neto Final de 2021</b>	15,313,207	1,377,030	1,893,179	-	18,583,416

Bajo protesta de decir verdad declaramos que los Estados Financieros y sus notas, son razonablemente correctos y son responsabilidad del emisor.



INSTITUTO DEL DEPORTE Y CULTURA FISICA DEL ESTADO DE MORELOS

Estado de Flujos de Efectivo

Del 1 de enero al 31 de diciembre de 2020 y 2021

(Pesos)



Concepto	2021		2020	
<b>Flujos de Efectivo de las Actividades de Operación</b>				
Origen	47,525,100	30,390,704		861,013
Impuestos	-	-		-
Cuotas y Aportaciones de Seguridad Social	-	-		861,013
Contribuciones de Mejoras	-	-		-
Derechos	-	-		-
Productos	-	-		-
Aprovechamientos	-	-		-
Ingresos por Venta de Bienes y Prestación de Servicios	-	-		1,634,674
Participaciones, Aportaciones, Convenios, Incentivos Derivados de la Colaboración Fiscal y Fondos Distintos de Aportaciones	3,277,488	350,000		-
Transferencias, Asignaciones, Subsidios y Subvenciones, y Pensiones y Jubilaciones	44,247,612	30,040,704		(773,661)
Otros Orígenes de Operación	-	-		-
<b>Flujo de Efectivo de las Actividades de Operación</b>	<b>45,631,921</b>	<b>30,174,502</b>		
Aplicación	18,265,982	8,594,870		-
Servicios Personales	2,329,613	1,138,232		-
Materiales y Suministros	8,250,766	15,155,813		-
Servicios Generales	-	-		-
Transf. Internas y Asignaciones al Sector Público	-	-		-
Transferencias al resto del Sector Público	-	-		-
Subsidios y Subvenciones	-	-		-
Ayudas Sociales	16,765,256	5,274,977		-
Pensiones y Jubilaciones	-	-		-
Transf. a Fideicomisos, Mandatos y Contratos Análogos	-	-		-
Transferencias a la Seguridad Social	-	-		-
Donativos	-	-		-
Transferencias al Exterior	-	-		-
Participaciones	-	-		-
Aportaciones	-	-		-
Convenios	-	-		-
Otras Aplicaciones de Operación	20,304	10,610		(557,459)
<b>Flujos Netos de Efectivo por Actividades de Operación</b>	<b>1,893,179</b>	<b>216,202</b>		<b>786,606</b>
<b>Flujos de Efectivo de las Actividades de Inversión</b>				
Origen	1,808,671			
Bienes Inmuebles, Infraestructura y Construcciones en Proceso	-			
Bienes Muebles	1,788,367			
Otros Orígenes de Inversión	20,304			
Aplicación	1,303,304			
Bienes Inmuebles, Infraestructura y Construcciones en Proceso	-			
Bienes Muebles	-			
Otras Aplicaciones de Inversión	1,303,304			
<b>Flujos Netos de Efectivo por Actividades de Inversión</b>	<b>505,367</b>			<b>(773,661)</b>
<b>Flujo de Efectivo de las Actividades de Financiamiento</b>				
Origen	-			
Endeudamiento Neto	-			
Interno	-			
Externo	-			
Otros Orígenes de Financiamiento	-			
Aplicación	-			
Servicios de la Deuda	-			
Interno	-			
Externo	-			
Otras Aplicaciones de Financiamiento	-			
<b>Flujos Netos de Efectivo por Actividades de Financiamiento</b>	<b>-</b>			<b>-</b>
<b>Incremento/Disminución Neta en el Efectivo y Equivalentes al Efectivo</b>	<b>2,398,546</b>			<b>(557,459)</b>
<b>Efectivo y Equivalentes al Efectivo al Inicio del Ejercicio</b>	<b>229,147</b>			<b>786,606</b>
<b>Efectivo y Equivalentes al Efectivo al Final del Ejercicio</b>	<b>2,627,693</b>			<b>229,147</b>

Bajo protesta de decir verdad declaramos que los Estados Financieros y sus notas, son razonablemente correctos y son responsabilidad del emisor.



La administración del periodo 2012-2018 del Instituto del Deporte y Cultura Física del Estado de Morelos generó un adeudo con el Sistema de Agua Potable y Alcantarillado de Cuernavaca (SAPAC) que al 31 de diciembre 2018 asciende a \$3'815,443.00 según recibo n° 00081564.

Actualmente se están realizando las gestiones correspondientes por parte del área jurídica del Instituto del Deporte y darle una solución a éste pasivo.

El importe al 31 de diciembre de 2021 que se presenta es de \$5'098,121.00 del bimestre 4 del año 2021 con recibo n° 00917994, el cual se tiene registrado en cuentas de orden.



**INSTITUTO DEL DEPORTE Y CULTURA FÍSICA DEL ESTADO DE MORELOS**  
**NOTAS A LOS ESTADOS FINANCIEROS**  
Del 1 de enero al 31 de Diciembre de 2021

**A) NOTAS DE DESGLOSE**

**I) NOTAS AL ESTADO DE SITUACIÓN FINANCIERA**

**Activo**

**Efectivo y equivalentes**

**Bancos**

El saldo de esta cuenta es por la cantidad de \$ 2,627,692.87 y se integra del saldo al 31 de Diciembre de 2021 de las cuentas bancarias propiedad del instituto las cuales son las siguientes:

Cuenta	
Banca Mifel No. Cuenta 340010167 federal	19,802.58
Banca Mifel No. Cuenta 340010132 ingresos propios	211.46
Banca Afirme No. Cuenta 143129292 recurso propio	395,199.79
Banca Afirme No. Cuenta 143129284 recurso estatal	2,168,832.94
Banco Azteca No. Cuenta 51916187 Concentradora	1.10
Banco Azteca No. Cuenta 51916277 U.D. Alberca Centenario propio	1,500.00
Banco Azteca No. Cuenta 51916301 U.D. Caeza propio	950.00
Banco Azteca No. Cuenta 51916312 U.D. Margarita propio	750.00
Banco Azteca No. Cuenta 51916198 U.D. Centenario propio	3,255.00
Banco Azteca No. Cuenta 51916345 U.D. Miraval propio	6,560.00
Banco Azteca No. Cuenta 51916299 U.D. Revolución propio	30,450.00
Banco Azteca No. Cuenta 54433099 U.D. Los Pinos propio	180.00
<b>Total</b>	<u><u>2,627,692.87</u></u>

**Derechos a recibir efectivo y equivalentes y bienes y servicios a recibir**

**Deudores diversos por cobrar a corto plazo**

El saldo de esta cuenta es por la cantidad de \$ 75,415.01 y se integra de la siguiente manera:

Deudores varios	75,415.01
<b>Total</b>	<u><u>75,415.01</u></u>

**Ingresos por Recuperar a Corto Plazo**

El saldo de esta cuenta es por la cantidad de \$ 745,114.94 corresponde a los recursos estatales pendientes de recibir por parte de Gobierno del Estado de Morelos y se integra como sigue:

Servicios Personales, Tercera Parte de Aguinaldo 2021, Recurso Estatal	744,027.09
Servicios Personales remanente 2021 conciliado con la Dirección General de Presupuesto, Recurso Estatal	1,087.85
<b>Total</b>	<u><u>745,114.94</u></u>

**Bienes muebles, inmuebles e intangibles**

**Bienes muebles**

El saldo de la cuenta de bienes muebles es por la cantidad de \$ 20,345,323.88 y se integra de la siguiente manera:

Mobiliario y equipo de administración	1,953,988.56
Mobiliario y equipo educacional y recreativo	9,701,708.40
Equipo e instrumental médico y de laboratorio	402,725.25
Equipo de transporte	8,054,276.15
Maquinaria , otros equipos y herramientas	232,625.52
<b>Total</b>	<b>20,345,323.88</b>

**Activos intangibles**

El saldo de esta cuenta es por la cantidad de \$ 329,600.00, y se integra como sigue:

Software	329,600.00
<b>Total</b>	<b>329,600.00</b>

**Depreciación, deterioro y amortización acumulada de bienes**

**Depreciación acumulada de bienes muebles**

El saldo de esta cuenta es por la cantidad de (\$ 2,397,704.70) que se integra de la siguiente manera:

Depreciación de bienes muebles 2012	(350,106.38)
Depreciación de bienes muebles 2013	(709,220.91)
Depreciación de bienes muebles 2014	(997,259.44)
Depreciación de bienes muebles 2015	( 43,062.41)
Depreciación de bienes muebles 2016	( 92,595.16)
Depreciación de bienes muebles 2017	( 5,103.63)
Depreciación de bienes muebles 2019	( 98,820.49)
Depreciación de bienes muebles 2020	( 81,232.28)
Depreciación de bienes muebles 2021	( 20,304.00)
<b>Total</b>	<b>(2,397,704.70)</b>

**Amortización acumulada de activos intangibles**

El saldo de esta cuenta es por la cantidad de (\$329,276.65) que se integra de la siguiente manera:

Amortización de activos intangibles 2013	(318,000.00)
Amortización de activos intangibles 2019	( 11,276.65)
<b>Total</b>	<b>(329,276.65)</b>

**Pasivo**

**Cuentas por pagar a corto plazo**

**Servicios Personales por pagar**

El saldo de esta cuenta es por la cantidad de \$909,041.83 como a continuación se detalla:

Provisión tercera parte de aguinaldo 2021	838,009.36
Personal de nómina mecanizada del Instituto	
Provisión honorarios asimilados	71,032.47
Profesores mes de diciembre 2021	
<b>Total</b>	<b>909,041.83</b>

**Proveedores por pagar**

El saldo de esta cuenta es por la cantidad de \$194,448.30 como a continuación se detalla:

Gobierno del Estado de Morelos	19,603.00
Servicio diurno de 12 horas del mes de marzo 2018 recurso estatal	
Priscila Santoveña Ocampo	14,000.00
Honorarios asimilables de los meses de julio y agosto 2018 recurso estatal	
Gabriel Alejandro Franco Moreno	183.52
Honorarios profesor de marzo 2019 recurso estatal	
Maria del Carmen Ballesteros Noyola	16,671.06
Material de limpieza recurso estatal	
Constructora Comercializadora Sinergia S.A. de C.V.	88,972.72
Abastecimiento de pipas de agua de Diciembre 2021 recurso estatal	
Gobierno del Estado de Morelos	55,018.00
Impuesto sobre erogaciones de Diciembre 2021 recurso estatal	
<b>Total</b>	<b>194,448.30</b>

**Transferencias otorgadas por pagar**

El saldo de esta cuenta es por la cantidad de \$1,641,141.70 como a continuación se detalla:

Oka Sports S.A. de C.V.	1,433,101.70
Conjunto de pants, recurso estatal	
Instituto del Deporte	185,540.00
Estimulos para atletas medallistas que participaron en el Encuentro Nacional Deportivo Indígena 2021, recurso estatal	
Diego Menes Pineda	22,500.00
Reconocimiento a Deportista de para-natación que participó en Paranaconales recurso estatal	
<b>Total</b>	<b>1,641,141.70</b>

**Retenciones y contribuciones por pagar**

El saldo de esta cuenta es por la cantidad de \$6,410.25 que se integra de la siguiente manera:

Retenciones I.S.R. Asimilables Estatal	3,350.38
Retenciones I.S.R. Asimilables Recurso Propio	(4,775.23)
Cuota Obrera Aportación IMSS	6,986.31
Cuota Obrera Aportación Seguro de Vida	124.50
Cuota Obrera Aportación Sindicato	622.31
Cuota Obrera Aportación Gastos Funerarios	102.00
Cuota Obrera Aportación Instituto de Crédito	(0.02)
<b>Total</b>	<b>6,410.25</b>

Otros pasivos a corto plazo

El saldo de esta cuenta es por la cantidad de \$ 43,657.56 se integra por la cuenta de ingresos por cuenta del Gobierno del Estado.

Otros fondos de Terceros por pagar a largo plazo

El saldo de esta cuenta es por la cantidad de \$ 18,050.00

II) NOTAS AL ESTADO DE ACTIVIDADES

Ingresos de gestión

Participaciones y aportaciones.

Convenios

Esta cuenta muestra los ingresos convenidos con la Comisión Nacional de Cultura Física y Deporte referente al recurso federal que recibe el Instituto con un saldo de \$ 3,277,487.84 al 31 de Diciembre de 2021 y se integra de la siguiente manera:

Conade Macro Regional de Atletismo 2021	1,500,000.00
Conade Campeonato Panamericano Juvenil y Cadete 2021	1,667,487.84
Conade Premio Estatal del Deporte 2021	110,000.00
<b>Total</b>	<u><u>3,277,487.84</u></u>

Transferencias, asignaciones, subsidios y otras ayudas.

Esta cuenta muestra los ingresos recibidos por el Gobierno del Estado de Morelos a través de transferencias con un saldo de \$ 44,247,612.00 al 31 de Diciembre de 2021 y se integra de la siguiente manera:

Recurso Estatal para la Operación del Instituto

Servicios personales		15,345,510.49
Materiales y suministros		1,437,991.58
Servicios generales		9,358,952.93
Bienes muebles		100,000.00
Ingresos propios - ampliación presupuestal		4,158,612.00
Unidad deportiva Revolución	804,220.00	
Unidad deportiva Centenario	857,330.00	
Unidad deportiva Miraval	127,518.00	
Unidad deportiva Miguel Alemán	9,520.00	
Unidad deportiva Margarita Maza	240,267.00	
Unidad deportiva Ticumán	15,880.00	
Complejo acuático Emiliano Zapata	911,204.00	
Unidad deportiva Los Pinos	61,570.00	
Alberca Centenario	935,681.00	
Centro Médico Centenario	191,420.00	
Otros Ingresos	3,780.00	
Intereses ganados recurso propio Banco Azteca	222.00	
<b>Total</b>		<u><u>30,401,067.00</u></u>

Recurso Estatal para Apoyo a deportistas

Transferencias	13,846,545.00
<b>Total</b>	<b><u>13,846,545.00</u></b>

Gastos y otras pérdidas:

Servicios personales

El gasto por las remuneraciones al personal de carácter permanente al 31 de Diciembre de 2021 presenta un importe de \$ 18,265,981.88 y se integra como sigue:

Remuneraciones al personal de carácter permanente	3,279,207.69
Remuneraciones al personal de carácter transitorio	7,074,678.31
Remuneraciones adicionales y especiales	2,526,224.45
Seguridad social	1,880,513.95
Otras prestaciones sociales y económicas	3,460,007.48
Estímulos por años de servicio	45,350.00
<b>Total</b>	<b><u>18,265,981.88</u></b>

Materiales y suministros

Esta cuenta presenta un saldo de \$ 2,329,612.65 y se integra de la siguiente manera:

Materiales de administración, emisión de documentos y artículos oficiales	944,244.25
Alimentos y utensilios	19,971.02
Materiales y artículos de construcción y de reparación	999,567.75
Productos químicos, farmacéuticos y de laboratorio	78,419.24
Combustibles, lubricantes y aditivos	104,967.40
Vestuario, blancos, prendas de protección y artículos deportivos	18,390.98
Herramientas, refacciones y accesorios menores	164,052.01
<b>Total</b>	<b><u>2,329,612.65</u></b>

Servicios generales

Esta cuenta tiene un saldo de \$ 8,250,766.29 y se integra de la siguiente manera:

Servicios básicos	3,210,391.39
Servicios profesionales, científicos y técnicos y otros servicios	2,484,125.13
Servicios financieros bancarios y comerciales	103,622.26
Servicios de instalación, reparación, mantenimiento y conservación	2,024,892.26
Servicios de comunicación social y publicidad	200.00
Servicios de traslado y viáticos	95,334.95
Servicios oficiales	1,030.00
Otros servicios generales	331,170.30
<b>Total</b>	<b><u>8,250,766.29</u></b>

Transferencias, asignaciones, subsidios otras ayudas

Esta cuenta muestra un saldo de \$ 16,758,956.39 y se integra de la siguiente manera:

<u>Ayudas sociales a personas</u>	
Apoyo a deportistas: uniformes y material deportivo	2,397,009.54
Apoyo a deportistas: transporte, casetas, gasolina y servicio de chofer	8,139,231.45
Apoyo a deportistas: hospedaje y alimentación	1,221,052.12
Apoyo a deportistas: arbitraje y jueceo	867,348.04
Apoyo a deportistas: premios y estímulos	1,206,440.00
Apoyo a deportistas: materiales y servicios para eventos deportivos	2,927,875.24
<b>Total</b>	<b>16,758,956.39</b>

<u>Ayudas sociales a instituciones</u>	
Apoyo al Sindicato Único de Trabajadores del Poder Ejecutivo	6,300.00
<b>Total</b>	<b>6,300.00</b>

Otros gastos y pérdidas extraordinarias

Estimaciones, depreciaciones, deterioros, obsolescencia y amortizaciones

El saldo de esta cuenta es de \$ 20,304.00 al 31 de Diciembre de 2021 corresponde a la depreciación de bienes muebles y amortización de activos intangibles adquiridos en este ejercicio, y se integra de la siguiente manera:

Depreciación de bienes muebles ejercicio 2021	20,304.00
<b>Total</b>	<b>20,304.00</b>

III) NOTAS AL ESTADO DE VARIACIÓN EN LA HACIENDA PÚBLICA

Sin modificaciones.

IV) NOTAS AL ESTADO DE FLUJOS DE EFECTIVO

Efectivo y equivalentes

- El análisis de los saldos inicial y final que figuran en la última parte del estado de flujo de efectivo en la cuenta de efectivo y equivalentes es como sigue:

	2021	2020
Efectivo en bancos -tesorería	2,627,692.87	229,146.68
Total de efectivo y equivalentes	2,627,692.87	229,146.68

- Conciliación de los flujos de efectivo netos de las actividades de operación y la cuenta de ahorro/desahorro antes de rubros extraordinarios.

	2021	2020
Ahorro/desahorro antes de rubros extraordinarios <small>(periodos enero a Diciembre)</small>	1,893,178.63	216,202.19
<i>Movimientos de partidas (o rubros) que no afectan al efectivo.</i>		
Depreciación <small>(saldo al 30 de Diciembre 2021)</small>	2,397,704.70	2,222,247.92
Amortización <small>(saldo al 30 de Diciembre 2021)</small>	329,276.65	325,410.37

V) CONCILIACIÓN ENTRE LOS INGRESOS PRESUPUESTARIOS Y CONTABLES, ASÍ COMO ENTRE LOS EGRESOS PRESUPUESTARIOS Y LOS GASTOS CONTABLES

La conciliación se presentará atendiendo a lo dispuesto por el acuerdo por el que se emite el formato de conciliación entre los ingresos presupuestarios y contables, así como entre los egresos presupuestarios y los gastos contables.

INSTITUTO DEL DEPORTE Y CULTURA FÍSICA DEL ESTADO DE MORELOS Conciliación entre los Ingresos Presupuestarios y Contables Correspondiente del 1 de enero al 31 de diciembre de 2021 (Cifras en pesos)		
<b>1. Ingresos Presupuestarios</b>		<b>47,525,099.84</b>
<b>2. Más ingresos contables no presupuestarios</b>		<b>0.00</b>
	Incremento por variación de inventarios	0.00
	Disminución del exceso de estimaciones por pérdida o deterioro u obsolescencia	0.00
	Disminución del exceso de provisiones	0.00
	Otros ingresos y beneficios varios	0.00
	<b>Otros ingresos contables no presupuestarios</b>	<b>0.00</b>
<b>3. Menos ingresos presupuestarios no contables</b>		<b>0.00</b>
	Productos de capital	0.00
	Aprovechamientos capital	0.00
	Ingresos derivados de financiamientos	0.00
	<b>Otros Ingresos presupuestarios no contables</b>	<b>0.00</b>
<b>4. Ingresos Contables (4 = 1 + 2 - 3)</b>		<b>47,525,099.84</b>

INSTITUTO DEL DEPORTE Y CULTURA FÍSICA DEL ESTADO DE MORELOS Conciliación entre los Egresos Presupuestarios y los Gastos Contables Correspondiente del 1 de enero al 31 de diciembre de 2021 (Cifras en pesos)		
<b>1. Total de egresos (presupuestarios)</b>		<b>46,924,921.18</b>
<b>2. Menos egresos presupuestarios no contables</b>		<b>1,313,303.97</b>
	Mobiliario y equipo de administración	770,939.98
	Mobiliario y equipo educacional y recreativo	485,523.99
	Equipo e instrumental médico y de laboratorio	40,600.00
	Vehículos y equipo de transporte	0.00
	Equipo de defensa y seguridad	0.00
	Maquinaria, otros equipos y herramientas	16,240.00
	Activos biológicos	0.00
	Bienes inmuebles	0.00
	Activos intangibles	0.00
	Obra pública en bienes propios	0.00
	Acciones y participaciones de capital	0.00
	Compra de títulos y valores	0.00
	Inversiones en fideicomisos, mandatos y otros análogos	0.00
	Provisiones para contingencias y otras erogaciones especiales	0.00
	Amortización de la deuda pública	0.00
	Adeudos de ejercicios fiscales anteriores (ADEFAS)	0.00
	<b>Otros Egresos Presupuestales No Contables</b>	<b>0.00</b>
<b>3. Más Gasto Contables No Presupuestales</b>		<b>20,304.00</b>
	Estimaciones, depreciaciones, deterioros, obsolescencia y amortizaciones	20,304.00
	Provisiones	0.00
	Disminución de inventarios	0.00
	Aumento por insuficiencia de estimaciones por pérdida o deterioro u obsolescencia	0.00
	Aumento por insuficiencia de provisiones	0.00
	Otros Gastos	0.00
	<b>Otros Gastos Contables No Presupuestales</b>	<b>0.00</b>
<b>4. Total de Gasto Contable (4 = 1 - 2 + 3)</b>		<b>45,631,921.21</b>

**B) NOTAS DE MEMORIA (CUENTAS DE ORDEN)**

Las cuentas de orden se utilizan para registrar movimientos de valores que no afecten o modifiquen el balance del ente, sin embargo, su incorporación en libros es necesaria con fines de recordatorio contable, de control y en general sobre los aspectos administrativos, o bien para consignar sus derechos o responsabilidades contingentes que puedan o no presentarse en el futuro.

Las cuentas que se manejan para efectos de este documento son las siguientes:

Cuentas de orden contables y presupuestarias:

*Contables:*

Almacén no aplicado  
Almacén pendiente de aplicar

El saldo de esta cuenta es por la cantidad de \$ 5,584,203.99 y se integra de la siguiente manera:

Mercancía 2018	0.02
Mercancía 2019	0.08
Mercancía 2020	867,553.35
Mercancía 2021	4,716,650.54
	<b>\$ 5,584,203.99</b>

Pasivos contingentes no aplicado  
Pasivos contingentes pendiente de aplicar

El saldo de esta cuenta es por la cantidad de \$ 5,098,121.00 y se integra de la siguiente manera:

Adeudo con Sapac	5,098,121.00
	<b>\$ 5,098,121.00</b>

*Presupuestarias:*

<b>Ley de Ingresos</b>	
Ley de Ingresos Estimada	41,189,000.00
Modificaciones a la Ley de Ingresos	6,336,099.84
Ley de Ingresos Devengada	(745,114.94)
Ley de Ingresos Recaudada	(46,779,984.90)
<b>Presupuesto de Egresos</b>	
Presupuesto de Egresos Aprobada	(41,189,000.00)
Presupuesto de Egresos por Ejercer	600,178.66
Modificaciones al Presupuesto de Egresos	(6,336,099.84)
Presupuesto de Egresos Ejercido	2,699,299.76
Presupuesto de Egresos Pagado	44,225,621.42



## C) NOTAS DE GESTIÓN ADMINISTRATIVA

### 1. Introducción

Los estados financieros del Instituto del Deporte y Cultura Física del Estado de Morelos, proveen de información financiera a los principales usuarios de la misma, al congreso y a los ciudadanos.

El objetivo del presente documento es la revelación del contexto y de los aspectos económicos-financieros más relevantes que influyeron en las decisiones del ejercicio contable y presupuestal 2021.

### 2. Autorización e historia

El decreto por el que se crea el Instituto del Deporte y Cultura Física del Estado de Morelos fue publicado el 26 de julio de 2006, con personalidad jurídica y patrimonio propios originalmente sectorizado a la Secretaría de Educación, después a la Secretaría de Desarrollo Social y nuevamente a la Secretaría de Educación a partir del 5 de febrero de 2021.

### 3. Organización y objeto social

#### Objeto social y principal actividad

El Instituto del Deporte y Cultura Física del Estado de Morelos tiene por objeto la promoción, planeación, organización, coordinación, fomento, desarrollo, implementación, ejecución y evaluación del deporte en todas sus disciplinas y niveles.

La función social del deporte y cultura física es la de fortalecer y fomentar la interacción e integración del ser humano con la sociedad, para desarrollar de manera armónica las capacidades intelectuales, afectivas y motrices de las personas y contribuir a promover la solidaridad como valor social y elevar el nivel cultural, de competición y de competitividad deportiva de los morelenses en todas sus manifestaciones y expresiones, garantizando la igualdad de oportunidades, sin distinción de origen étnico, género, edad, discapacidad, condición social, económica y cultural, religión, opiniones, orientación sexual o estado civil.

#### a) Ejercicio fiscal

El ejercicio fiscal comprende del 1° de enero al 31 de diciembre de 2021, relacionado con la ejecución del Presupuesto de Egresos del Gobierno del Estado de Morelos, publicado el 31 de diciembre de 2020 en el periódico oficial "Tierra y Libertad" número 5899.

#### b) Régimen jurídico

Los principales ordenamientos legales que rigen y norman las funciones administrativas del Instituto del Deporte y Cultura Física del Estado de Morelos son Constitución Política de los Estados Unidos Mexicanos (4 y 18), Constitución Política del Estado Libre y Soberano de Morelos (artículo 19), Ley General de Cultura Física y Deporte (artículos 5, 32, 33 y 34), Ley Orgánica de la Administración Pública del Estado de Morelos (artículos 3, 45 y 46), Ley General de Contabilidad Gubernamental, Ley del Deporte y Cultura Física del Estado de Morelos (artículos 5, 26, 27, 28, 29 y 38), Reglamento Interior del Instituto de Deporte y Cultura Física del Estado de Morelos, Reglamento de Ingresos Propios del Instituto de Deporte y Cultura Física del Estado de Morelos, Reglamento de la Ley del Deporte y Cultura Física del Estado de Morelos.

#### c) Consideraciones fiscales del Instituto

El Instituto del Deporte y Cultura Física del Estado de Morelos es persona moral con fines no lucrativos y su actividad dentro del padrón del Registro Federal de Contribuyentes es el de "Centros de acondicionamiento físico pertenecientes al sector público". Dentro de sus obligaciones fiscales es la de retener y enterar el Impuesto Sobre la Renta por las cantidades que resulten a cargo de terceros por concepto de personas que presten servicios por sueldos y salarios, asimilados a salarios y profesionales.

d) Estructura organizacional básica

- Director General del Instituto del Deporte
  - Profesionista B
  - Subdirector de Prensa y Difusión
    - Auxiliar Técnico de Prensa y Difusión
  - Unidad de Enlace Jurídico
- Coordinador de Área de Desarrollo del Deporte
  - Técnico Profesional
  - Subdirectora de Deporte Competitivo y Alto Rendimiento
    - Jefe de departamento de Eventos Estatales y Nacionales
    - Jefe de departamento de Capacitación y Certificación
    - Jefe de departamento de Fisioterapia
    - Jefe de departamento de Medicina
    - Jefe de departamento de Nutrición
    - Jefe de departamento de Deporte Municipal
    - Jefe de departamento de Deporte Social
- Coordinadora de Área Administrativa
  - Director de Finanzas y Administración
    - Jefe de departamento de Informática
    - Auxiliar Técnico
  - Subdirector de Mantenimiento y Servicios
  - Subdirectora de Recursos Materiales
    - Jefe de departamento Recursos Materiales
  - Subdirectora de Administración y Tesorería
    - Auxiliar Técnico de Ingresos
    - Auxiliar Técnico de Egresos
    - Auxiliar Técnico de Nómina
    - Auxiliar Técnico de Recursos Humanos
  - Subdirector de Unidad Deportiva Centenario
    - Jefe de Departamento de Unidad Deportiva Margarita Maza de Juárez
    - Jefe de Departamento de Unidad Deportiva Miraval
    - Jefe de Departamento de Unidad Deportiva Miguel Alemán
    - Jefe de Departamento de Unidad Deportiva Complejo Acuático Emiliano Zapata
    - Jefe de Departamento de Unidad Deportiva Revolución
    - Jefe de Departamento de Unidad Deportiva Ticumán
    - Jefe de Departamento de Unidad Deportiva Los Pinos
    - Jefe de Departamento de Alberca Centenario

4. Bases de preparación de los estados financieros

Los estados financieros del 1° de enero al 31 de Diciembre de 2021 están elaborados en apego a los criterios establecidos en la Ley General de Contabilidad Gubernamental publicada en el Diario Oficial de la Federación el 31 de marzo de 2008. Los bienes muebles están registrados a costo histórico en moneda nacional. Es importante señalar que en la preparación de la información financiera se observó la aplicación de los postulados básicos de contabilidad gubernamental emitidas por el Consejo Nacional de Armonización Contable, los cuales a continuación menciono:

- Sustancia económica
- Entes públicos
- Existencia permanente
- Revelación suficiente
- Importancia relativa
- Registro e integración presupuestaria
- Consolidación de la información financiera
- Devengo contable
- Valuación
- Dualidad económica
- Consistencia

5. **Políticas de contabilidad significativas**  
Las operaciones financieras registradas en la contabilidad del Instituto han sido realizadas en moneda nacional. Dicha información no ha sido revaluada y no contamos con provisiones ni reservas.
  
6. **Posición en moneda extranjera y protección por riesgo cambiario**  
No realizamos operaciones en moneda extranjera, por lo que no aplica.
  
7. **Reporte analítico del activo**  
Las depreciaciones de los bienes muebles están estimadas en base a los “Parámetros de estimación de vida útil” publicados en el Diario Oficial de la Federación del día 15 de agosto de 2012.
  
8. **Información sobre la deuda y el reporte analítico de la deuda**  
No aplica.
  
9. **Calificaciones otorgadas**  
No aplica.
  
10. **Proceso de mejora**  
El Instituto ha actualizado las licencias para el uso del sistema presupuestal y contable denominado “Scodap” de los ejercicios 2013, 2014, 2015, 2016, 2017, 2018, 2019, 2020 y 2021.
  
11. **Información por segmentos**  
No aplica.
  
12. **Eventos posteriores al cierre**  
Sin eventos al cierre del ejercicio de enero a diciembre 2021.
  
13. **Partes relacionadas**  
Se informa que no existen partes relacionadas que pudieran ejercer influencia significativa sobre la toma de decisiones financieras y operativas.
  
14. **Responsabilidad sobre la Presentación Razonable de la Información Contable.**  
Los estados financieros se encuentran firmados e incluyen la leyenda: “Bajo protesta de decir verdad declaramos que los Estados Financieros y sus notas, son razonablemente correctos y son responsabilidad del emisor”.




INSTITUTO  
DEL DEPORTE

INSTITUTO DEL DEPORTE Y CULTURA FISICA DEL ESTADO DE MORELOS  
Conciliación entre los Ingresos Presupuestarios y Contables  
Del 1 de enero al 31 de diciembre de 2021  
(Pesos)



1. Total de Ingresos Presupuestarios	47,525,100
2. Más Ingresos Contables No Presupuestarios	-
2.1 Ingresos Financieros	-
2.2 Incremento por Variación de Inventarios	-
2.3 Disminución del Exceso de Estimaciones por Pérdida o Deterioro u Obsolescencia	-
2.4 Disminución del Exceso de Provisiones	-
2.5 Otros Ingresos y Beneficios Varios	-
2.6 Otros Ingresos Contables No Presupuestarios	-
3. Menos Ingresos Presupuestarios No Contables	-
3.1 Aprovechamientos Patrimoniales	-
3.2 Ingresos Derivados de Financiamientos	-
3.3 Otros Ingresos Presupuestarios No Contables	-
4. Total de Ingresos Contables	47,525,100

<b>1. Total de Egresos Presupuestarios</b>	<b>46,924,921</b>
<b>2. Menos Egresos Presupuestarios No Contables</b>	<b>1,313,304</b>
2.1 Materias Primas y Materiales de Producción y Comercialización	-
2.2 Materiales y Suministros	-
2.3 Mobiliario y Equipo de Administración	770,940
2.4 Mobiliario y Equipo Educacional y Recreativo	485,524
2.5 Equipo e Instrumental Médico y de Laboratorio	40,600
2.6 Vehículos y Equipo de Transporte	-
2.7 Equipo de Defensa y Seguridad	-
2.8 Maquinaria, Otros Equipos y Herramientas	16,240
2.9 Activos Biológicos	-
2.10 Bienes Inmuebles	-
2.11 Activos Intangibles	-
2.12 Obra Pública en Bienes de Dominio Público	-
2.13 Obra Pública en Bienes Propios	-
2.14 Acciones y Participaciones de Capital	-
2.15 Compra de Títulos y Valores	-
2.16 Concesión de Préstamos	-
2.17 Inversiones en Fideicomisos, Mandatos y Otros Análogos	-
2.18 Provisiones para Contingencias y Otras Erogaciones Especiales	-
2.19 Amortización de la Deuda Pública	-
2.20 Adeudos de Ejercicios Fiscales Anteriores (ADEFAS)	-
2.21 Otros Egresos Presupuestarios No Contables	-
<b>3. Más Gastos Contables No Presupuestarios</b>	<b>20,304</b>
3.1 Estimaciones, Depreciaciones, Deterioros, Obsolescencia y Amortizaciones	20,304
3.2 Provisiones	-
3.3 Disminución de Inventarios	-
3.4 Aumento por Insuficiencia de Estimaciones por Pérdida o Deterioro u Obsolescencia	-
3.5 Aumento por Insuficiencia de Provisiones	-
3.6 Otros Gastos	-
3.7 Otros Gastos Contables No Presupuestarios	-
<b>4. Total de Gastos Contables</b>	<b>45,631,921</b>



**MORELOS**  
2018 - 2024



**INSTITUTO  
DEL DEPORTE**

# Información Presupuestaria

CUENTA PÚBLICA  
INSTITUTO DEL DEPORTE Y CULTURA FÍSICA  
DEL ESTADO DE MORELOS  
ENERO - DICIEMBRE

 **2021**



Concepto	Estimado / Aprobado	Devengado	Recaudado / Pagado
<b>A. Ingresos Totales (A = A1 + A2 + A3)</b>	41,189,000	47,525,100	46,779,985
<i>A1. Ingresos de Libre Disposición</i>	41,189,000	44,247,612	43,502,497
<i>A2. Transferencias Federales Etiquetadas</i>	-	3,277,488	3,277,488
<i>A3. Financiamiento Neto</i>	-	-	-
<b>B. Egresos Presupuestarios (B = B1 + B2)</b>	41,189,000	46,924,921	44,225,621
<i>B1. Gasto No Etiquetado (sin incluir Amortización de la Deuda Pública)</i>	41,189,000	43,647,433	40,948,133
<i>B2. Gasto Etiquetado (sin incluir Amortización de la Deuda Pública)</i>	-	3,277,488	3,277,488
<b>C. Remanentes del Ejercicio Anterior (C = C1 + C2)</b>	-	-	-
<i>C1. Remanentes de Ingresos de Libre Disposición aplicados en el periodo</i>	-	-	-
<i>C2. Remanentes de Transferencias Federales Etiquetadas aplicados en el periodo</i>	-	-	-
<b>I. Balance Presupuestario (I = A - B + C)</b>	-	600,179	2,554,364
<b>II. Balance Presupuestario sin Financiamiento Neto (II = I - A3)</b>	-	600,179	2,554,364
<b>III. Balance Presupuestario sin Financiamiento Neto y sin Remanentes del Ejercicio Anterior (III = II - C)</b>	-	600,179	2,554,364

Concepto	Aprobado	Devengado	Pagado
<b>E. Intereses, Comisiones y Gastos de la Deuda (E = E1 + E2)</b>	-	-	-
<i>E1. Intereses, Comisiones y Gastos de la Deuda con Gasto No Etiquetado</i>	-	-	-
<i>E2. Intereses, Comisiones y Gastos de la Deuda con Gasto Etiquetado</i>	-	-	-
<b>IV. Balance Primario (IV = III + E)</b>	-	600,179	2,554,364

Concepto	Estimado / Aprobado	Devengado	Recaudado / Pagado
<b>F. Financiamiento (F = F1 + F2)</b>	-	-	-
<i>F1. Financiamiento con Fuente de Pago de Ingresos de Libre Disposición</i>	-	-	-
<i>F2. Financiamiento con Fuente de Pago de Transferencias Federales Etiquetadas</i>	-	-	-
<b>G. Amortización de la Deuda (G = G1 + G2)</b>	-	-	-
<i>G1. Amortización de la Deuda Pública con Gasto No Etiquetado</i>	-	-	-
<i>G2. Amortización de la Deuda Pública con Gasto Etiquetado</i>	-	-	-
<b>A3. Financiamiento Neto (A3 = F - G)</b>	-	-	-

Concepto	Estimado / Aprobado	Devengado	Recaudado / Pagado
<i>A1. Ingresos de Libre Disposición</i>	41,189,000	44,247,612	43,502,497
<i>A3.1 Financiamiento Neto con Fuente de Pago de Ingresos de Libre Disposición (A3.1 = F1 - G1)</i>	-	-	-
<i>F1. Financiamiento con Fuente de Pago de Ingresos de Libre Disposición</i>	-	-	-
<i>G1. Amortización de la Deuda Pública con Gasto No Etiquetado</i>	-	-	-
<i>B1. Gasto No Etiquetado (sin incluir Amortización de la Deuda Pública)</i>	41,189,000	43,647,433	40,948,133
<i>C1. Remanentes de Ingresos de Libre Disposición aplicados en el periodo</i>	-	-	-
<b>V. Balance Presupuestario de Recursos Disponibles (V = A1 + A3.1 - B1 + C1)</b>	-	600,179	2,554,364
<b>VI. Balance Presupuestario de Recursos Disponibles sin Financiamiento Neto (VI = V - A3.1)</b>	-	600,179	2,554,364

Concepto	Estimado / Aprobado	Devengado	Recaudado / Pagado
<i>A2. Transferencias Federales Etiquetadas</i>	-	3,277,488	3,277,488
<i>A3.2 Financiamiento Neto con Fuente de Pago de Transferencias Federales Etiquetadas (A3.2 = F2 - G2)</i>	-	-	-
<i>F2. Financiamiento con Fuente de Pago de Transferencias Federales Etiquetadas</i>	-	-	-
<i>G2. Amortización de la Deuda Pública con Gasto Etiquetado</i>	-	-	-
<i>B2. Gasto Etiquetado (sin incluir Amortización de la Deuda Pública)</i>	-	3,277,488	3,277,488
<i>C2. Remanentes de Transferencias Federales Etiquetadas aplicados en el periodo</i>	-	-	-
<b>VII. Balance Presupuestario de Recursos Etiquetados (VII = A2 + A3.2 - B2 + C2)</b>	-	-	-
<b>VIII. Balance Presupuestario de Recursos Etiquetados sin Financiamiento Neto (VIII = VII - A3.2)</b>	-	-	-



Rubro de Ingresos	Ingreso					Diferencia (6 = 5 - 1)
	Estimado	Ampliaciones y Reducciones	Modificado	Devengado	Recaudado	
	(1)	(2)	(3= 1 + 2)	(4)	(5)	
Impuestos	-	-	-	-	-	-
Cuotas y Aportaciones de Seguridad Social	-	-	-	-	-	-
Contribuciones de Mejoras	-	-	-	-	-	-
Derechos	-	-	-	-	-	-
Productos	-	-	-	-	-	-
Aprovechamientos	-	-	-	-	-	-
Ingresos por Venta de Bienes, Prestación de Servicios y Otros Ingresos	-	-	-	-	-	-
Participaciones, Aportaciones, Convenios, Incentivos Derivados de la Colaboración Fiscal y Fondos Distintos de Aportaciones	-	3,277,488	3,277,488	3,277,488	3,277,488	3,277,488
Transferencias, Asignaciones, Subsidios y Subvenciones, y Pensiones y Jubilaciones	41,189,000	3,058,612	44,247,612	44,247,612	43,502,497	2,313,497
Ingresos Derivados de Financiamientos	-	-	-	-	-	-
<b>Total</b>	<b>41,189,000</b>	<b>6,336,100</b>	<b>47,525,100</b>	<b>47,525,100</b>	<b>46,779,985</b>	<b>5,590,985</b>
<b>Ingresos excedentes</b>						

Estado Analítico de Ingresos Por Fuente de Financiamiento	Ingreso					Diferencia (6 = 5 - 1)
	Estimado	Ampliaciones y Reducciones	Modificado	Devengado	Recaudado	
	(1)	(2)	(3= 1 + 2)	(4)	(5)	
Ingresos del Poder Ejecutivo Federal o Estatal y de los Municipios	-	-	-	-	-	-
Impuestos	-	-	-	-	-	-
Cuotas y Aportaciones de Seguridad Social	-	-	-	-	-	-
Contribuciones de Mejoras	-	-	-	-	-	-
Derechos	-	-	-	-	-	-
Productos <sup>1</sup>	-	-	-	-	-	-
Aprovechamientos <sup>2</sup>	-	-	-	-	-	-
Participaciones, Aportaciones, Convenios, Incentivos Derivados de la Colaboración Fiscal y Fondos Distintos de Aportaciones	-	-	-	-	-	-
Transferencias, Asignaciones, Subsidios y Subvenciones, y Pensiones y Jubilaciones	-	-	-	-	-	-
Ingresos de los Entes Públicos de los Poderes Legislativo y Judicial, de los Órganos Autónomos y del Sector Paraestatal o Paramunicipal, así como de las Empresas Productivas del Estado	41,189,000	3,058,612	44,247,612	44,247,612	43,502,497	2,313,497
Cuotas y Aportaciones de Seguridad Social	-	-	-	-	-	-
Productos <sup>1</sup>	-	-	-	-	-	-
Ingresos por Venta de Bienes, Prestación de Servicios y Otros Ingresos <sup>3</sup>	-	-	-	-	-	-
Transferencias, Asignaciones, Subsidios y Subvenciones, y Pensiones y Jubilaciones	41,189,000	3,058,612	44,247,612	44,247,612	43,502,497	2,313,497
Ingresos Derivados de Financiamientos	-	-	-	-	-	-
Ingresos Derivados de Financiamientos	-	-	-	-	-	-
<b>Total</b>	<b>41,189,000</b>	<b>3,058,612</b>	<b>44,247,612</b>	<b>44,247,612</b>	<b>43,502,497</b>	<b>2,313,497</b>
<b>Ingresos excedentes</b>						

<sup>1</sup> Incluye intereses que generan las cuentas bancarias de los entes públicos en productos.

<sup>2</sup> Incluye donativos en efectivo del Poder Ejecutivo, entre otros aprovechamientos.

<sup>3</sup> Se refiere a los ingresos propios obtenidos por los Poderes Legislativo y Judicial, los Órganos Autónomos y las entidades de la administración pública paraestatal y paramunicipal, por sus actividades diversas no inherentes a su operación que generan recursos y que no sean ingresos por venta de bienes o prestación de servicios, tales como donativos en efectivo, entre otros.

Concepto	Ingreso					Diferencia
	Estimado	Ampliaciones/ (Reducciones)	Modificado	Devengado	Recaudado	
<b>Ingresos de Libre Disposición</b>						
<i>Impuestos</i>	-	-	-	-	-	-
<i>Cuotas y Aportaciones de Seguridad Social</i>	-	-	-	-	-	-
<i>Contribuciones de Mejoras</i>	-	-	-	-	-	-
<i>Derechos</i>	-	-	-	-	-	-
<i>Productos</i>	-	-	-	-	-	-
<i>Aprovechamientos</i>	-	-	-	-	-	-
<i>Ingresos por Venta de Bienes y Prestación de Servicios</i>	-	-	-	-	-	-
<i>Participaciones</i>	-	-	-	-	-	-
Fondo General de Participaciones	-	-	-	-	-	-
Fondo de Fomento Municipal	-	-	-	-	-	-
Fondo de Fiscalización y Recaudación	-	-	-	-	-	-
Fondo de Compensación	-	-	-	-	-	-
Fondo de Extracción de Hidrocarburos	-	-	-	-	-	-
Impuesto Especial Sobre Producción y Servicios	-	-	-	-	-	-
0.136% de la Recaudación Federal Participable	-	-	-	-	-	-
3.17% Sobre Extracción de Petróleo	-	-	-	-	-	-
Gasolinas y Diésel	-	-	-	-	-	-
Fondo del Impuesto Sobre la Renta	-	-	-	-	-	-
Fondo de Estabilización de los Ingresos de las Ent. Fed.	-	-	-	-	-	-
<i>Incentivos Derivados de la Colaboración Fiscal</i>	-	-	-	-	-	-
Tenencia o Uso de Vehículos	-	-	-	-	-	-
Fondo de Compensación ISAN	-	-	-	-	-	-
Impuesto Sobre Automóviles Nuevos	-	-	-	-	-	-
Fondo de Compensación de Repecos-Intermedios	-	-	-	-	-	-
Otros Incentivos Económicos	-	-	-	-	-	-
<i>Transferencias y Asignaciones</i>	41,189,000	3,058,612	44,247,612	44,247,612	43,502,497	2,313,497
<i>Convenios</i>	-	-	-	-	-	-
Otros Convenios y Subsidios	-	-	-	-	-	-
<i>Otros Ingresos de Libre Disposición</i>	-	-	-	-	-	-
Participaciones en Ingresos Locales	-	-	-	-	-	-
Otros Ingresos de Libre Disposición	-	-	-	-	-	-
<b>Total de Ingresos de Libre Disposición</b>	<b>41,189,000</b>	<b>3,058,612</b>	<b>44,247,612</b>	<b>44,247,612</b>	<b>43,502,497</b>	<b>2,313,497</b>
<b>Ingresos Excedentes de Ingresos de Libre Disposición</b>						
<b>Transferencias Federales Etiquetadas</b>						
<i>Aportaciones</i>	-	-	-	-	-	-
Fondo de Aport. para la Nómina Educativa y Gto. Op.	-	-	-	-	-	-
Fondo de Aportaciones para los Servicios de Salud	-	-	-	-	-	-
Fondo de Aportaciones para la Infraestructura Social	-	-	-	-	-	-
Fondo de Aport. para el Fortalecimiento de los Municipios y de las Demarcaciones Territoriales del Distrito Federal	-	-	-	-	-	-
Fondo de Aportaciones Múltiples	-	-	-	-	-	-
Fondo de Aport. para la Educación Tec. y de Adultos	-	-	-	-	-	-
Fondo de Aportaciones para la Seguridad Pública de los Estados y del Distrito Federal	-	-	-	-	-	-
Fondo de Aportaciones para el Fortalecimiento de las Entidades Federativas	-	-	-	-	-	-
<i>Convenios</i>	-	3,277,488	3,277,488	3,277,488	3,277,488	3,277,488
Convenios de Protección Social en Salud	-	-	-	-	-	-
Convenios de Descentralización	-	-	-	-	-	-
Convenios de Reasignación	-	-	-	-	-	-
Otros Convenios y Subsidios	-	3,277,488	3,277,488	3,277,488	3,277,488	3,277,488
<i>Fondos Distintos de Aportaciones</i>	-	-	-	-	-	-
Fondo para Entidades Federativas y Municipios Productores de Hidrocarburos	-	-	-	-	-	-
Fondo Minero	-	-	-	-	-	-
<i>Transferencias, Asignaciones, Subsidios y Subvenciones, y Pensiones y Jubilaciones</i>	-	-	-	-	-	-
<i>Otras Transferencias Federales Etiquetadas</i>	-	-	-	-	-	-
<b>Total de Transferencias Federales Etiquetadas</b>	<b>-</b>	<b>3,277,488</b>	<b>3,277,488</b>	<b>3,277,488</b>	<b>3,277,488</b>	<b>3,277,488</b>
<b>Ingresos Derivados de Financiamientos</b>						
<i>Ingresos Derivados de Financiamientos</i>	-	-	-	-	-	-
<b>Total de Ingresos</b>	<b>41,189,000</b>	<b>6,336,100</b>	<b>47,525,100</b>	<b>47,525,100</b>	<b>46,779,985</b>	<b>5,590,985</b>
Datos Informativos						
1. Ingresos Derivados de Financiamientos con Fuente de Pago de Ingresos de Libre Disposición	-	-	-	-	-	-
2. Ingresos Derivados de Financiamientos con Fuente de Pago de Transferencias Federales Etiquetadas	-	-	-	-	-	-
3. Ingresos Derivados de Financiamientos	-	-	-	-	-	-

Concepto	Egresos					Subejercicio 6 = ( 3 - 4 )
	Aprobado	Ampliaciones/ (Reducciones)	Modificado	Devengado	Pagado	
	1	2	3 = ( 1 + 2 )	4	5	
<b>Servicios Personales</b>	15,345,510	2,932,767	18,278,277	18,265,981	17,368,485	12,296
Remuneraciones al Personal de Carácter Permanente	8,345,303	(5,066,095)	3,279,208	3,279,208	3,279,208	-
Remuneraciones al Personal de Carácter Transitorio	1,640,396	5,445,828	7,086,224	7,074,678	7,015,191	11,546
Remuneraciones Adicionales y Especiales	2,215,792	310,432	2,526,224	2,526,224	1,688,215	-
Seguridad Social	2,919,700	(1,039,186)	1,880,514	1,880,514	1,880,514	-
Otras Prestaciones Sociales y Económicas	219,319	3,241,438	3,460,757	3,460,007	3,460,007	750
Previsiones	-	-	-	-	-	-
Pago de Estímulos a Servidores Públicos	5,000	40,350	45,350	45,350	45,350	-
<b>Materiales y Suministros</b>	1,437,992	891,621	2,329,613	2,329,613	2,223,969	-
Materiales de Admón., Emisión de Doctos. y Artículos Oficiales	704,220	240,024	944,244	944,244	838,600	-
Alimentos y Utensilios	14,799	5,173	19,972	19,972	19,972	-
Materias Primas y Materiales de Producción y Comercialización	-	-	-	-	-	-
Materiales y Artículos de Construcción y de Reparación	79,263	920,305	999,568	999,568	999,568	-
Productos Químicos, Farmacéuticos y de Laboratorio	252,679	(174,260)	78,419	78,419	78,419	-
Combustibles, Lubricantes y Aditivos	193,924	(88,957)	104,967	104,967	104,967	-
Vestuario, Blancos, Prendas de Protección y Artículos Deportivos	51,583	(33,192)	18,391	18,391	18,391	-
Materiales y Suministros Para Seguridad	-	-	-	-	-	-
Herramientas, Refacciones y Accesorios Menores	141,524	22,528	164,052	164,052	164,052	-
<b>Servicios Generales</b>	10,458,953	(1,620,724)	8,838,229	8,250,766	8,195,748	587,463
Servicios Básicos	4,494,244	(1,283,852)	3,210,392	3,210,392	3,210,392	-
Servicios de Arrendamiento	10,150	(10,150)	-	-	-	-
Servicios Profesionales, Científicos, Técnicos y Otros Servicios	4,183,489	(1,137,905)	3,045,584	2,484,125	2,484,125	561,459
Servicios Financieros, Bancarios y Comerciales	109,085	(1,403)	107,682	103,622	103,622	4,060
Servicios de Instalación, Reparación, Mantto. y Conservación	1,229,455	795,437	2,024,892	2,024,892	2,024,892	-
Servicios de Comunicación Social y Publicidad	-	200	200	200	200	-
Servicios de Traslado y Viáticos	105,620	(10,285)	95,335	95,335	95,335	-
Servicios Oficiales	-	1,030	1,030	1,030	1,030	-
Otros Servicios Generales	326,910	26,204	353,114	331,170	276,152	21,944
<b>Transferencias, Asignaciones, Subsidios y Otras Ayudas</b>	13,846,545	2,919,132	16,765,677	16,765,257	15,124,115	420
Transferencias Internas y Asignaciones al Sector Público	-	-	-	-	-	-
Transferencias al Resto del Sector Público	-	-	-	-	-	-
Subsidios y Subvenciones	-	-	-	-	-	-
Ayudas Sociales	13,846,545	2,919,132	16,765,677	16,765,257	15,124,115	420
Pensiones y Jubilaciones	-	-	-	-	-	-
Transferencias a Fideicomisos, Mandatos y Otros Análogos	-	-	-	-	-	-
Transferencias a la Seguridad Social	-	-	-	-	-	-
Donativos	-	-	-	-	-	-
Transferencias al Exterior	-	-	-	-	-	-
<b>Bienes Muebles, Inmuebles e Intangibles</b>	100,000	1,213,304	1,313,304	1,313,304	1,313,304	-
Mobiliario y Equipo de Administración	-	770,940	770,940	770,940	770,940	-
Mobiliario y Equipo Educativo y Recreativo	-	485,524	485,524	485,524	485,524	-
Equipo e Instrumental Médico y de Laboratorio	-	40,600	40,600	40,600	40,600	-
Vehículos y Equipo de Transporte	-	-	-	-	-	-
Equipo de Defensa y Seguridad	-	-	-	-	-	-
Maquinaria, Otros Equipos y Herramientas	100,000	(83,760)	16,240	16,240	16,240	-
Activos Biológicos	-	-	-	-	-	-
Bienes Inmuebles	-	-	-	-	-	-
Activos Intangibles	-	-	-	-	-	-
<b>Inversión Pública</b>	-	-	-	-	-	-
Obra Pública en Bienes de Dominio Público	-	-	-	-	-	-
Obra Pública en Bienes Propios	-	-	-	-	-	-
Proyectos Productivos y Acciones de Fomento	-	-	-	-	-	-
<b>Inversiones Financieras y Otras Provisiones</b>	-	-	-	-	-	-
Inversiones Para el Fomento de Actividades Productivas	-	-	-	-	-	-
Acciones y Participaciones de Capital	-	-	-	-	-	-
Compra de Títulos y Valores	-	-	-	-	-	-
Concesión de Préstamos	-	-	-	-	-	-
Inversiones en Fideicomisos, Mandatos y Otros Análogos	-	-	-	-	-	-
Otras Inversiones Financieras	-	-	-	-	-	-
Provisiones para Contingencias y Otras Erogaciones Especiales	-	-	-	-	-	-
<b>Participaciones y Aportaciones</b>	-	-	-	-	-	-
Participaciones	-	-	-	-	-	-
Aportaciones	-	-	-	-	-	-
Convenios	-	-	-	-	-	-
<b>Deuda Pública</b>	-	-	-	-	-	-
Amortización de la Deuda Pública	-	-	-	-	-	-
Intereses de la Deuda Pública	-	-	-	-	-	-
Comisiones de la Deuda Pública	-	-	-	-	-	-
Gastos de la Deuda Pública	-	-	-	-	-	-
Costo por Coberturas	-	-	-	-	-	-
Apoyos Financieros	-	-	-	-	-	-
Adeudos de Ejercicios Fiscales Anteriores (Adefas)	-	-	-	-	-	-
<b>Total del Gasto</b>	<b>41,189,000</b>	<b>6,336,100</b>	<b>47,525,100</b>	<b>46,924,921</b>	<b>44,225,621</b>	<b>600,179</b>

Concepto	Egresos					
	Aprobado	Ampliaciones / (Reducciones)	Modificado	Devengado	Pagado	Subejercicio
<b>Gasto No Etiquetado</b>	<b>41,189,000</b>	<b>3,058,612</b>	<b>44,247,612</b>	<b>43,647,433</b>	<b>40,948,133</b>	<b>600,179</b>
<i>Servicios Personales</i>	<i>15,345,510</i>	<i>2,932,767</i>	<i>18,278,277</i>	<i>18,265,981</i>	<i>17,368,485</i>	<i>12,296</i>
Remuneraciones al Personal de Carácter Permanente	8,345,303	(5,066,095)	3,279,208	3,279,208	3,279,208	-
Remuneraciones al Personal de Carácter Transitorio	1,640,396	5,445,828	7,086,224	7,074,678	7,015,191	11,546
Remuneraciones Adicionales y Especiales	2,215,792	310,432	2,526,224	2,526,224	1,688,215	-
Seguridad Social	2,919,700	(1,039,186)	1,880,514	1,880,514	1,880,514	-
Otras Prestaciones Sociales y Económicas	219,319	3,241,438	3,460,757	3,460,007	3,460,007	750
Previsiones	-	-	-	-	-	-
Pago de Estímulos a Servidores Públicos	5,000	40,350	45,350	45,350	45,350	-
<i>Materiales y Suministros</i>	<i>1,437,992</i>	<i>891,621</i>	<i>2,329,613</i>	<i>2,329,613</i>	<i>2,223,969</i>	<i>-</i>
Materiales de Admón., Emisión de Doctos. y Art. Oficiales	704,220	240,024	944,244	944,244	838,600	-
Alimentos y Utensilios	14,799	5,173	19,972	19,972	19,972	-
Materias Primas y Materiales de Prod. y Comercialización	-	-	-	-	-	-
Materiales y Artículos de Construcción y de Reparación	79,263	920,305	999,568	999,568	999,568	-
Productos Químicos, Farmacéuticos y de Laboratorio	252,679	(174,260)	78,419	78,419	78,419	-
Combustibles, Lubricantes y Aditivos	193,924	(88,957)	104,967	104,967	104,967	-
Vestuario, Blancos, Prendas de Protección y Art. Deportivos	51,583	(33,192)	18,391	18,391	18,391	-
Materiales y Suministros Para Seguridad	-	-	-	-	-	-
Herramientas, Refacciones y Accesorios Menores	141,524	22,528	164,052	164,052	164,052	-
<i>Servicios Generales</i>	<i>10,458,953</i>	<i>(1,624,111)</i>	<i>8,834,842</i>	<i>8,247,379</i>	<i>8,192,361</i>	<i>587,463</i>
Servicios Básicos	4,494,244	(1,283,852)	3,210,392	3,210,392	3,210,392	-
Servicios de Arrendamiento	10,150	(10,150)	-	-	-	-
Servicios Profesionales, Científicos, Técnicos y Otros Serv.	4,183,489	(1,137,905)	3,045,584	2,484,125	2,484,125	561,459
Servicios Financieros, Bancarios y Comerciales	109,085	(1,403)	107,682	103,622	103,622	4,060
Servicios de Instalación, Reparación, Mantto. y Conservación	1,229,455	795,437	2,024,892	2,024,892	2,024,892	-
Servicios de Comunicación Social y Publicidad	-	200	200	200	200	-
Servicios de Traslado y Viáticos	105,620	(10,285)	95,335	95,335	95,335	-
Servicios Oficiales	-	1,030	1,030	1,030	1,030	-
Otros Servicios Generales	326,910	22,817	349,727	327,783	272,765	21,944
<i>Transferencias, Asignaciones, Subsidios y Otras Ayudas</i>	<i>13,846,545</i>	<i>(354,969)</i>	<i>13,491,576</i>	<i>13,491,156</i>	<i>11,850,014</i>	<i>420</i>
Transferencias Internas y Asignaciones al Sector Público	-	-	-	-	-	-
Transferencias al Resto del Sector Público	-	-	-	-	-	-
Subsidios y Subvenciones	-	-	-	-	-	-
Ayudas Sociales	13,846,545	(354,969)	13,491,576	13,491,156	11,850,014	420
Pensiones y Jubilaciones	-	-	-	-	-	-
Transferencias a Fideicomisos, Mandatos y Otros Análogos	-	-	-	-	-	-
Transferencias a la Seguridad Social	-	-	-	-	-	-
Donativos	-	-	-	-	-	-
Transferencias al Exterior	-	-	-	-	-	-
<i>Bienes Muebles, Inmuebles e Intangibles</i>	<i>100,000</i>	<i>1,213,304</i>	<i>1,313,304</i>	<i>1,313,304</i>	<i>1,313,304</i>	<i>-</i>
Mobiliario y Equipo de Administración	-	770,940	770,940	770,940	770,940	-
Mobiliario y Equipo Educativo y Recreativo	-	485,524	485,524	485,524	485,524	-
Equipo e Instrumental Médico y de Laboratorio	-	40,600	40,600	40,600	40,600	-
Vehículos y Equipo de Transporte	-	-	-	-	-	-
Equipo de Defensa y Seguridad	-	-	-	-	-	-
Maquinaria, Otros Equipos y Herramientas	100,000	(83,760)	16,240	16,240	16,240	-
Activos Biológicos	-	-	-	-	-	-
Bienes Inmuebles	-	-	-	-	-	-
Activos Intangibles	-	-	-	-	-	-
<i>Inversión Pública</i>	<i>-</i>	<i>-</i>	<i>-</i>	<i>-</i>	<i>-</i>	<i>-</i>
Obra Pública en Bienes de Dominio Público	-	-	-	-	-	-
Obra Pública en Bienes Propios	-	-	-	-	-	-
Proyectos Productivos y Acciones de Fomento	-	-	-	-	-	-
<i>Inversiones Financieras y Otras Provisiones</i>	<i>-</i>	<i>-</i>	<i>-</i>	<i>-</i>	<i>-</i>	<i>-</i>
Inversiones Para el Fomento de Actividades Productivas	-	-	-	-	-	-
Acciones y Participaciones de Capital	-	-	-	-	-	-
Compra de Títulos y Valores	-	-	-	-	-	-
Concesión de Préstamos	-	-	-	-	-	-
Inversiones en Fideicomisos, Mandatos y Otros Análogos	-	-	-	-	-	-
Fideicomiso de Desastres Naturales (Informativo)	-	-	-	-	-	-
Otras Inversiones Financieras	-	-	-	-	-	-
Provisiones para Contingencias y Otras Erogaciones Especiales	-	-	-	-	-	-
<i>Participaciones y Aportaciones</i>	<i>-</i>	<i>-</i>	<i>-</i>	<i>-</i>	<i>-</i>	<i>-</i>
Participaciones	-	-	-	-	-	-
Aportaciones	-	-	-	-	-	-
Convenios	-	-	-	-	-	-
<i>Deuda Pública</i>	<i>-</i>	<i>-</i>	<i>-</i>	<i>-</i>	<i>-</i>	<i>-</i>
Amortización de la Deuda Pública	-	-	-	-	-	-
Intereses de la Deuda Pública	-	-	-	-	-	-
Comisiones de la Deuda Pública	-	-	-	-	-	-
Gastos de la Deuda Pública	-	-	-	-	-	-
Costo por Coberturas	-	-	-	-	-	-
Apoyos Financieros	-	-	-	-	-	-
Adeudos de Ejercicios Fiscales Anteriores (Adefas)	-	-	-	-	-	-

Concepto	Egresos					
	Aprobado	Ampliaciones / (Reducciones)	Modificado	Devengado	Pagado	Subejercicio
<b>Gasto Etiquetado</b>	-	3,277,488	3,277,488	3,277,488	3,277,488	-
<i>Servicios Personales</i>	-	-	-	-	-	-
Remuneraciones al Personal de Carácter Permanente	-	-	-	-	-	-
Remuneraciones al Personal de Carácter Transitorio	-	-	-	-	-	-
Remuneraciones Adicionales y Especiales	-	-	-	-	-	-
Seguridad Social	-	-	-	-	-	-
Otras Prestaciones Sociales y Económicas	-	-	-	-	-	-
Previsiones	-	-	-	-	-	-
Pago de Estímulos a Servidores Públicos	-	-	-	-	-	-
<i>Materiales y Suministros</i>	-	-	-	-	-	-
Materiales de Admón., Emisión de Doctos. y Art. Oficiales	-	-	-	-	-	-
Alimentos y Utensilios	-	-	-	-	-	-
Materias Primas y Materiales de Prod. y Comercialización	-	-	-	-	-	-
Materiales y Artículos de Construcción y de Reparación	-	-	-	-	-	-
Productos Químicos, Farmacéuticos y de Laboratorio	-	-	-	-	-	-
Combustibles, Lubricantes y Aditivos	-	-	-	-	-	-
Vestuario, Blancos, Prendas de Protección y Art. Deportivos	-	-	-	-	-	-
Materiales y Suministros Para Seguridad	-	-	-	-	-	-
Herramientas, Refacciones y Accesorios Menores	-	-	-	-	-	-
<i>Servicios Generales</i>	-	3,387	3,387	3,387	3,387	-
Servicios Básicos	-	-	-	-	-	-
Servicios de Arrendamiento	-	-	-	-	-	-
Servicios Profesionales, Científicos, Técnicos y Otros Serv.	-	-	-	-	-	-
Servicios Financieros, Bancarios y Comerciales	-	-	-	-	-	-
Servicios de Instalación, Reparación, Mantto. y Conservación	-	-	-	-	-	-
Servicios de Comunicación Social y Publicidad	-	-	-	-	-	-
Servicios de Traslado y Viáticos	-	-	-	-	-	-
Servicios Oficiales	-	-	-	-	-	-
Otros Servicios Generales	-	3,387	3,387	3,387	3,387	-
<i>Transferencias, Asignaciones, Subsidios y Otras Ayudas</i>	-	3,274,101	3,274,101	3,274,101	3,274,101	-
Transferencias Internas y Asignaciones al Sector Público	-	-	-	-	-	-
Transferencias al Resto del Sector Público	-	-	-	-	-	-
Subsidios y Subvenciones	-	-	-	-	-	-
Ayudas Sociales	-	3,274,101	3,274,101	3,274,101	3,274,101	-
Pensiones y Jubilaciones	-	-	-	-	-	-
Transferencias a Fideicomisos, Mandatos y Otros Análogos	-	-	-	-	-	-
Transferencias a la Seguridad Social	-	-	-	-	-	-
Donativos	-	-	-	-	-	-
Transferencias al Exterior	-	-	-	-	-	-
<i>Bienes Muebles, Inmuebles e Intangibles</i>	-	-	-	-	-	-
Mobiliario y Equipo de Administración	-	-	-	-	-	-
Mobiliario y Equipo Educativo y Recreativo	-	-	-	-	-	-
Equipo e Instrumental Médico y de Laboratorio	-	-	-	-	-	-
Vehículos y Equipo de Transporte	-	-	-	-	-	-
Equipo de Defensa y Seguridad	-	-	-	-	-	-
Maquinaria, Otros Equipos y Herramientas	-	-	-	-	-	-
Activos Biológicos	-	-	-	-	-	-
Bienes Inmuebles	-	-	-	-	-	-
Activos Intangibles	-	-	-	-	-	-
<i>Inversión Pública</i>	-	-	-	-	-	-
Obra Pública en Bienes de Dominio Público	-	-	-	-	-	-
Obra Pública en Bienes Propios	-	-	-	-	-	-
Proyectos Productivos y Acciones de Fomento	-	-	-	-	-	-
<i>Inversiones Financieras y Otras Provisiones</i>	-	-	-	-	-	-
Inversiones Para el Fomento de Actividades Productivas	-	-	-	-	-	-
Acciones y Participaciones de Capital	-	-	-	-	-	-
Compra de Títulos y Valores	-	-	-	-	-	-
Concesión de Préstamos	-	-	-	-	-	-
Inversiones en Fideicomisos, Mandatos y Otros Análogos	-	-	-	-	-	-
Fideicomiso de Desastres Naturales (Informativo)	-	-	-	-	-	-
Otras Inversiones Financieras	-	-	-	-	-	-
Provisiones para Contingencias y Otras Erogaciones Especiales	-	-	-	-	-	-
<i>Participaciones y Aportaciones</i>	-	-	-	-	-	-
Participaciones	-	-	-	-	-	-
Aportaciones	-	-	-	-	-	-
Convenios	-	-	-	-	-	-
<i>Deuda Pública</i>	-	-	-	-	-	-
Amortización de la Deuda Pública	-	-	-	-	-	-
Intereses de la Deuda Pública	-	-	-	-	-	-
Comisiones de la Deuda Pública	-	-	-	-	-	-
Gastos de la Deuda Pública	-	-	-	-	-	-
Costo por Coberturas	-	-	-	-	-	-
Apoyos Financieros	-	-	-	-	-	-
Adeudos de Ejercicios Fiscales Anteriores (Adefas)	-	-	-	-	-	-
<b>Total de Egresos</b>	<b>41,189,000</b>	<b>6,336,100</b>	<b>47,525,100</b>	<b>46,924,921</b>	<b>44,225,621</b>	<b>600,179</b>

**INSTITUTO DEL DEPORTE Y CULTURA FISICA DEL ESTADO DE MORELOS**  
 Estado Analítico del Ejercicio del Presupuesto de Egresos  
 Clasificación Administrativa  
 Del 1 de enero al 31 de diciembre de 2021  
 (Pesos)

Concepto	Egresos					Subejercicio 6 = ( 3 - 4 )
	Aprobado	Ampliaciones/ (Reducciones)	Modificado	Devengado	Pagado	
	1	2	3 = ( 1 + 2 )	4	5	
Jefatura de la Oficina de la Gobernatura del Estado	-	-	-	-	-	-
Secretaría de Gobierno	-	-	-	-	-	-
Secretaría de Hacienda	-	-	-	-	-	-
Secretaría de Desarrollo Económico y del Trabajo	-	-	-	-	-	-
Secretaría de Desarrollo Agropecuario	-	-	-	-	-	-
Secretaría de Obras Públicas	-	-	-	-	-	-
Secretaría de Educación	-	-	-	-	-	-
Secretaría de Salud	-	-	-	-	-	-
Secretaría de Administración	-	-	-	-	-	-
Secretaría de la Contraloría	-	-	-	-	-	-
Secretaría de Turismo y Cultura	-	-	-	-	-	-
Secretaría de Desarrollo Social	-	-	-	-	-	-
Secretaría de Desarrollo Sustentable	-	-	-	-	-	-
Secretaría de Movilidad y Transporte	-	-	-	-	-	-
Comisión Estatal de Seguridad Pública	-	-	-	-	-	-
Consejería Jurídica	-	-	-	-	-	-
Gastos Institucionales	-	-	-	-	-	-
<b>Total del Gasto</b>	-	-	-	-	-	-

**INSTITUTO DEL DEPORTE Y CULTURA FISICA DEL ESTADO DE MORELOS**  
 Estado Analítico del Ejercicio del Presupuesto de Egresos  
 Clasificación Administrativa  
 Del 1 de enero al 31 de diciembre de 2021

Concepto	Egresos					Subejercicio 6 = ( 3 - 4 )
	Aprobado	Ampliaciones/ (Reducciones)	Modificado	Devengado	Pagado	
	1	2	3 = ( 1 + 2 )	4	5	
Poder Ejecutivo	-	-	-	-	-	-
Poder Legislativo	-	-	-	-	-	-
Poder Judicial	-	-	-	-	-	-
Organismos Autónomos	-	-	-	-	-	-
Poder Ejecutivo de los Municipios	-	-	-	-	-	-
<b>Total del Gasto</b>	-	-	-	-	-	-

**Sector Paraestatal del Gobierno del Estado de Morelos**  
 Estado Analítico del Ejercicio del Presupuesto de Egresos  
 Clasificación Administrativa  
 Del 1 de enero al 31 de diciembre de 2021

Concepto	Egresos					Subejercicio 6 = ( 3 - 4 )
	Aprobado	Ampliaciones/ (Reducciones)	Modificado	Devengado	Pagado	
	1	2	3 = ( 1 + 2 )	4	5	
Entidades Paraestatales y Fideicomisos No Empresariales y No Financieros	41,189,000	6,336,100	47,525,100	46,924,921	44,225,621	600,179
Instituciones Públicas de la Seguridad Social	-	-	-	-	-	-
Entidades Paraestatales Empresariales No Financieras con Participación Estatal Mayoritaria	-	-	-	-	-	-
Fideicomisos Empresariales No Financieros con Participación Estatal Mayoritaria	-	-	-	-	-	-
Entidades Paraestatales Empresariales Financieras Monetarias con Participación Estatal Mayoritaria	-	-	-	-	-	-
Entidades Paraestatales Empresariales Financieras No Monetarias con Participación Estatal Mayoritaria	-	-	-	-	-	-
Fideicomisos Financieros Públicos con Participación Estatal Mayoritaria	-	-	-	-	-	-
<b>Total del Gasto</b>	<b>41,189,000</b>	<b>6,336,100</b>	<b>47,525,100</b>	<b>46,924,921</b>	<b>44,225,621</b>	<b>600,179</b>

Concepto	Egresos					Subejercicio
	Aprobado	Ampliaciones/ (Reducciones)	Modificado	Devengado	Pagado	
<b>Gasto No Etiquetado</b>	<b>41,189,000</b>	<b>3,058,612</b>	<b>44,247,612</b>	<b>43,647,433</b>	<b>40,948,133</b>	<b>600,179</b>
Jefatura de la Oficina de la Gubernatura del Estado	-	-	-	-	-	-
Secretaría de Gobierno	-	-	-	-	-	-
Secretaría de Hacienda	-	-	-	-	-	-
Secretaría de Desarrollo Económico y del Trabajo	-	-	-	-	-	-
Secretaría de Desarrollo Agropecuario	-	-	-	-	-	-
Secretaría de Obras Públicas	-	-	-	-	-	-
Secretaría de Educación	-	-	-	-	-	-
Secretaría de Salud	-	-	-	-	-	-
Secretaría de Administración	-	-	-	-	-	-
Secretaría de la Contraloría	-	-	-	-	-	-
Secretaría de Turismo y Cultura	-	-	-	-	-	-
Secretaría de Desarrollo Social	-	-	-	-	-	-
Secretaría de Desarrollo Sustentable	-	-	-	-	-	-
Secretaría de Movilidad y Transporte	-	-	-	-	-	-
Comisión Estatal de Seguridad Pública	-	-	-	-	-	-
Consejería Jurídica	-	-	-	-	-	-
Gastos Institucionales	-	-	-	-	-	-
Poder Legislativo	-	-	-	-	-	-
Poder Judicial	-	-	-	-	-	-
Organismos Autónomos	-	-	-	-	-	-
Entidades Paraestatales y Fideicomisos No Empresariales y No Financieros	41,189,000	3,058,612	44,247,612	43,647,433	40,948,133	600,179
Entidades Paraestatales Empresariales No Financieras con Participación Estatal Mayoritaria	-	-	-	-	-	-
Poder Ejecutivo de los Municipios	-	-	-	-	-	-
<b>Gasto Etiquetado</b>	<b>-</b>	<b>3,277,488</b>	<b>3,277,488</b>	<b>3,277,488</b>	<b>3,277,488</b>	<b>-</b>
Jefatura de la Oficina de la Gubernatura del Estado	-	-	-	-	-	-
Secretaría de Gobierno	-	-	-	-	-	-
Secretaría de Hacienda	-	-	-	-	-	-
Secretaría de Desarrollo Económico y del Trabajo	-	-	-	-	-	-
Secretaría de Desarrollo Agropecuario	-	-	-	-	-	-
Secretaría de Obras Públicas	-	-	-	-	-	-
Secretaría de Educación	-	-	-	-	-	-
Secretaría de Salud	-	-	-	-	-	-
Secretaría de Administración	-	-	-	-	-	-
Secretaría de la Contraloría	-	-	-	-	-	-
Secretaría de Turismo y Cultura	-	-	-	-	-	-
Secretaría de Desarrollo Social	-	-	-	-	-	-
Secretaría de Desarrollo Sustentable	-	-	-	-	-	-
Secretaría de Movilidad y Transporte	-	-	-	-	-	-
Comisión Estatal de Seguridad Pública	-	-	-	-	-	-
Consejería Jurídica	-	-	-	-	-	-
Gastos Institucionales	-	-	-	-	-	-
Poder Legislativo	-	-	-	-	-	-
Poder Judicial	-	-	-	-	-	-
Organismos Autónomos	-	-	-	-	-	-
Entidades Paraestatales y Fideicomisos No Empresariales y No Financieros	-	3,277,488	3,277,488	3,277,488	3,277,488	-
Entidades Paraestatales Empresariales No Financieras con Participación Estatal Mayoritaria	-	-	-	-	-	-
Poder Ejecutivo de los Municipios	-	-	-	-	-	-
<b>Total de Egresos</b>	<b>41,189,000</b>	<b>6,336,100</b>	<b>47,525,100</b>	<b>46,924,921</b>	<b>44,225,621</b>	<b>600,179</b>

Concepto	Egresos					Subejercicio
	Aprobado	Ampliaciones/ (Reducciones)	Modificado	Devengado	Pagado	
	1	2	3 = (1 + 2)	4	5	
<b>Gobierno</b>	-	3,387	3,387	3,387	3,387	-
Legislación	-	-	-	-	-	-
Justicia	-	-	-	-	-	-
Coordinación de la Política de Gobierno	-	-	-	-	-	-
Relaciones Exteriores	-	-	-	-	-	-
Asuntos Financieros y Hacendarios	-	-	-	-	-	-
Seguridad Nacional	-	-	-	-	-	-
Asuntos de Orden Público y de Seguridad Interior	-	-	-	-	-	-
Otros Servicios Generales	-	3,387	3,387	3,387	3,387	-
<b>Desarrollo Social</b>	41,189,000	6,332,713	47,521,713	46,921,534	44,222,234	600,179
Protección Ambiental	-	-	-	-	-	-
Vivienda y Servicios a la Comunidad	-	-	-	-	-	-
Salud	-	-	-	-	-	-
Recreación, Cultura y Otras Manifestaciones Sociales	41,189,000	6,332,713	47,521,713	46,921,534	44,222,234	600,179
Educación	-	-	-	-	-	-
Protección Social	-	-	-	-	-	-
Otros Asuntos Sociales	-	-	-	-	-	-
<b>Desarrollo Económico</b>	-	-	-	-	-	-
Asuntos Económicos, Comerciales y Laborales en General	-	-	-	-	-	-
Agropecuaria, Silvicultura, Pesca y Caza	-	-	-	-	-	-
Combustibles y Energía	-	-	-	-	-	-
Minería, Manufacturas y Construcción	-	-	-	-	-	-
Transporte	-	-	-	-	-	-
Comunicaciones	-	-	-	-	-	-
Turismo	-	-	-	-	-	-
Ciencia, Tecnología e Innovación	-	-	-	-	-	-
Otras Industrias y Otros Asuntos Económicos	-	-	-	-	-	-
<b>Otras no Clasificadas en Funciones Anteriores</b>	-	-	-	-	-	-
Transacciones de la Deuda Pública / Costo Financiero de la Deuda	-	-	-	-	-	-
Transferencias, Participaciones y Aportaciones entre Diferentes Niveles y Ordenes de Gobierno	-	-	-	-	-	-
Saneamiento del Sistema Financiero	-	-	-	-	-	-
Adeudos de Ejercicios Fiscales Anteriores	-	-	-	-	-	-
<b>Total del Gasto</b>	<b>41,189,000</b>	<b>6,336,100</b>	<b>47,525,100</b>	<b>46,924,921</b>	<b>44,225,621</b>	<b>600,179</b>



Concepto	Egresos					Subejercicio
	Aprobado	Ampliaciones/ (Reducciones)	Modificado	Devengado	Pagado	
<b>Gasto No Etiquetado</b>	<b>41,189,000</b>	<b>3,058,612</b>	<b>44,247,612</b>	<b>43,647,433</b>	<b>40,948,133</b>	<b>600,179</b>
<i>Gobierno</i>	-	-	-	-	-	-
Legislación	-	-	-	-	-	-
Justicia	-	-	-	-	-	-
Coordinación de la Política de Gobierno	-	-	-	-	-	-
Relaciones Exteriores	-	-	-	-	-	-
Asuntos Financieros y Hacendarios	-	-	-	-	-	-
Seguridad Nacional	-	-	-	-	-	-
Asuntos de Orden Público y de Seguridad Interior	-	-	-	-	-	-
Otros Servicios Generales	-	-	-	-	-	-
<i>Desarrollo Social</i>	<i>41,189,000</i>	<i>3,058,612</i>	<i>44,247,612</i>	<i>43,647,433</i>	<i>40,948,133</i>	<i>600,179</i>
Protección Ambiental	-	-	-	-	-	-
Vivienda y Servicios a la Comunidad	-	-	-	-	-	-
Salud	-	-	-	-	-	-
Recreación, Cultura y Otras Manifestaciones Sociales	41,189,000	3,058,612	44,247,612	43,647,433	40,948,133	600,179
Educación	-	-	-	-	-	-
Protección Social	-	-	-	-	-	-
Otros Asuntos Sociales	-	-	-	-	-	-
<i>Desarrollo Económico</i>	-	-	-	-	-	-
Asuntos Económicos, Comerciales y Laborales en Gral.	-	-	-	-	-	-
Agropecuaria, Silvicultura, Pesca y Caza	-	-	-	-	-	-
Combustibles y Energía	-	-	-	-	-	-
Minería, Manufacturas y Construcción	-	-	-	-	-	-
Transporte	-	-	-	-	-	-
Comunicaciones	-	-	-	-	-	-
Turismo	-	-	-	-	-	-
Ciencia, Tecnología e Innovación	-	-	-	-	-	-
Otras Industrias y Otros Asuntos Económicos	-	-	-	-	-	-
<i>Otras no Clasificadas en Funciones Anteriores</i>	-	-	-	-	-	-
Transacciones de la Deuda Pública / Costo Financiero de la Deuda	-	-	-	-	-	-
Transferencias, Participaciones y Aportaciones entre Diferentes Niveles y Ordenes de Gobierno	-	-	-	-	-	-
Saneamiento del Sistema Financiero	-	-	-	-	-	-
Adeudos de Ejercicios Fiscales Anteriores	-	-	-	-	-	-
<b>Gasto Etiquetado</b>	<b>-</b>	<b>3,277,488</b>	<b>3,277,488</b>	<b>3,277,488</b>	<b>3,277,488</b>	<b>-</b>
<i>Gobierno</i>	-	3,387	3,387	3,387	3,387	-
Legislación	-	-	-	-	-	-
Justicia	-	-	-	-	-	-
Coordinación de la Política de Gobierno	-	-	-	-	-	-
Relaciones Exteriores	-	-	-	-	-	-
Asuntos Financieros y Hacendarios	-	-	-	-	-	-
Seguridad Nacional	-	-	-	-	-	-
Asuntos de Orden Público y de Seguridad Interior	-	-	-	-	-	-
Otros Servicios Generales	-	3,387	3,387	3,387	3,387	-
<i>Desarrollo Social</i>	-	3,274,101	3,274,101	3,274,101	3,274,101	-
Protección Ambiental	-	-	-	-	-	-
Vivienda y Servicios a la Comunidad	-	-	-	-	-	-
Salud	-	-	-	-	-	-
Recreación, Cultura y Otras Manifestaciones Sociales	-	3,274,101	3,274,101	3,274,101	3,274,101	-
Educación	-	-	-	-	-	-
Protección Social	-	-	-	-	-	-
Otros Asuntos Sociales	-	-	-	-	-	-
<i>Desarrollo Económico</i>	-	-	-	-	-	-
Asuntos Económicos, Comerciales y Laborales en Gral.	-	-	-	-	-	-
Agropecuaria, Silvicultura, Pesca y Caza	-	-	-	-	-	-
Combustibles y Energía	-	-	-	-	-	-
Minería, Manufacturas y Construcción	-	-	-	-	-	-
Transporte	-	-	-	-	-	-
Comunicaciones	-	-	-	-	-	-
Turismo	-	-	-	-	-	-
Ciencia, Tecnología e Innovación	-	-	-	-	-	-
Otras Industrias y Otros Asuntos Económicos	-	-	-	-	-	-
<i>Otras no Clasificadas en Funciones Anteriores</i>	-	-	-	-	-	-
Transacciones de la Deuda Pública / Costo Financiero de la Deuda	-	-	-	-	-	-
Transferencias, Participaciones y Aportaciones entre Diferentes Niveles y Ordenes de Gobierno	-	-	-	-	-	-
Saneamiento del Sistema Financiero	-	-	-	-	-	-
Adeudos de Ejercicios Fiscales Anteriores	-	-	-	-	-	-
<b>Total del Egresos</b>	<b>41,189,000</b>	<b>6,336,100</b>	<b>47,525,100</b>	<b>46,924,921</b>	<b>44,225,621</b>	<b>600,179</b>



**INSTITUTO DEL DEPORTE Y CULTURA FISICA DEL ESTADO DE MORELOS**  
 Estado Analítico del Ejercicio del Presupuesto de Egresos Detallado - LDF  
 Clasificación de Servicios Personales por Categoría  
 Del 1 de enero al 31 de diciembre de 2021  
 (Pesos)



Concepto	Egresos					Subejercicio
	Aprobado	Ampliaciones/ (Reducciones)	Modificado	Devengado	Pagado	
<b>Gasto No Etiquetado</b>	<b>15,345,510</b>	<b>2,932,767</b>	<b>18,278,277</b>	<b>18,265,981</b>	<b>17,368,485</b>	<b>12,296</b>
Personal Administrativo y de Servicio Público	15,345,510	2,932,767	18,278,277	18,265,981	17,368,485	12,296
Magisterio	-	-	-	-	-	-
Servicios de Salud	-	-	-	-	-	-
Personal Administrativo	-	-	-	-	-	-
Personal Médico, Paramédico y afín	-	-	-	-	-	-
Seguridad Pública	-	-	-	-	-	-
Gastos Asociados a la Implementación de Nuevas Leyes Fed. o Reformas a las Mismas	-	-	-	-	-	-
Nombre del Programa o Ley 1	-	-	-	-	-	-
Nombre del Programa o Ley 2	-	-	-	-	-	-
Sentencias Laborales Definitivas	-	-	-	-	-	-
<b>Gasto Etiquetado</b>	<b>-</b>	<b>-</b>	<b>-</b>	<b>-</b>	<b>-</b>	<b>-</b>
Personal Administrativo y de Servicio Público	-	-	-	-	-	-
Magisterio	-	-	-	-	-	-
Servicios de Salud	-	-	-	-	-	-
Personal Administrativo	-	-	-	-	-	-
Personal Médico, Paramédico y afín	-	-	-	-	-	-
Seguridad Pública	-	-	-	-	-	-
Gastos Asociados a la Implementación de Nuevas Leyes Fed. o Reformas a las Mismas	-	-	-	-	-	-
Nombre del Programa o Ley 1	-	-	-	-	-	-
Nombre del Programa o Ley 2	-	-	-	-	-	-
Sentencias Laborales Definitivas	-	-	-	-	-	-
<b>Total del Gasto en Servicios Personales</b>	<b>15,345,510</b>	<b>2,932,767</b>	<b>18,278,277</b>	<b>18,265,981</b>	<b>17,368,485</b>	<b>12,296</b>

INSTITUTO DEL DEPORTE Y CULTURA FISICA DEL ESTADO DE MORELOS  
Estado Analítico del Ejercicio del Presupuesto de Egresos  
Clasificación Económica (por Tipo de Gasto)  
Del 1 de enero al 31 de diciembre de 2021  
(Pesos)

Concepto	Egresos						Subejercicio
	Aprobado	Ampliaciones/ (Reducciones)	Modificado	Devengado	Pagado		
	1	2	3 = (1 + 2)	4	5	6 = (3 - 4)	
Gasto Corriente	41,189,000	5,022,796	46,211,796	45,611,617	42,912,317		600,179
Gasto de Capital		1,313,304	1,313,304	1,313,304	1,313,304		-
Amortización de la Deuda y Disminución de Pasivos	-	-	-	-	-		-
Pensiones y Jubilaciones	-	-	-	-	-		-
Participaciones	-	-	-	-	-		-
<b>Total del Gasto</b>	<b>41,189,000</b>	<b>6,336,100</b>	<b>47,525,100</b>	<b>46,924,921</b>	<b>44,225,621</b>		<b>600,179</b>



INSTITUTO DEL DEPORTE Y CULTURA FISICA DEL ESTADO DE MORELOS  
 Endeudamiento Neto  
 Del 1 de enero al 31 de diciembre de 2021  
 (Pesos)



Identificación de Crédito o Instrumento	A Contratación / Colocación	B Amortización	C = A - B Endeudamiento Neto
Créditos Bancarios			
-			
-			
-			
-			
-			
-			
-			
-			
-			
-			
-			
-			
-			
-			
-			
-			
-			
-			
-			
-			
-			
-			
-			
Otros Instrumentos de Deuda			
Total Créditos Bancarios	-	-	
-			
-			
-			
-			
-			
-			
-			
-			
-			
-			
-			
-			
-			
-			
-			
Total Otros Instrumentos de Deuda	-	-	
TOTAL	-	-	

INSTITUTO DEL DEPORTE Y CULTURA FISICA DEL ESTADO DE MORELOS

Intereses de la Deuda  
Del 1 de enero al 31 de diciembre de 2021  
(Pesos)



MORELOS  
2010 - 2024

Identificación de Crédito o Instrumento	Devengado	Pagado
Créditos Bancarios		
NO APLICA		
<b>Total de Intereses de Créditos Bancarios</b>	-	-
Otros Instrumentos de Deuda		
NO APLICA		
<b>Total de Intereses de Otros Instrumentos de Deuda</b>	-	-
<b>TOTAL</b>	-	-

Concepto	Ingresos Federales del ejercicio 2021 (6)		Egreso Federal Pagado de los recursos del ejercicio 2021 (9)										Total Ingresos Federales menos Egreso pagado (8)	Cuentas de Ingresos y Egresos al 31 de diciembre 2021 (7)	Diferencia	Cuentas de Ingresos y Egresos al 31 de diciembre 2021 (5)	
	Importe Recaudado	Ingresos Generales	Salarios y Sueldos	Servicios Generales	Transferencias, Asignaciones, Subsidios y Ayudas	Bienes Muebles, Intangibles e Inmuebles	Inversión Pública	Inversiones Financieras y Provisiones	Participaciones y Aportaciones	Deuda Pública	Total						
<b>Recursos Federales (351.0)</b>																	
Fondo para la Infraestructura Social Municipal y de las Demarcaciones Territoriales del Distrito Federal (FISMDF)	0.00	0.00															
Fondo de Apoyaciones para el Fortalecimiento de los Municipios y de las Demarcaciones Territoriales del Distrito Federal (FORTAMUNDF)	0.00	0.00															
Programa Hábitat	0.00	0.00															
Subsidio a los Municipios y Demarcaciones Territoriales del Distrito Federal y Entidades Federativas que ejercen de manera directa o coordinada la función de Seguridad Pública (FORTASEG)	0.00	0.00															
Programa de Empleo Temporal (PET)	0.00	0.00															
Recursos para el Recreación de Espacios Públicos	0.00	0.00															
Fondo de Apoyaciones para la Seguridad Pública (FASP)	0.00	0.00															
Fondo para el Fortalecimiento de la Infraestructura Estatal y Municipal	0.00	0.00															
Otros Recursos Federales	3,277,487.84	3,277,487.84															
<b>Total de Ingreso Federal Recaudado (9)</b>																	
				3,387.00		3,274,100.84											
<b>Total de Ingreso Federal Recaudado (9)</b>				3,387.00		3,274,100.84											
<b>Remanentes de Recursos Federales (Comprometidos y Devengados al 31 de Diciembre de 2020 y que se pagaron en 2021)</b>																	
<b>Ingresos Recaudados en el Concepto "Pisos Generados al Cierre del Ejercicio Fiscal Pendientes de Pago" de cada uno de los meses de la función 2020 y anteriores (44)</b>																	
<b>Fondo para la Infraestructura Social Municipal y de las Demarcaciones Territoriales del Distrito Federal (FISMDF)</b>																	
<b>Fondo de Apoyaciones para el Fortalecimiento de los Municipios y de las Demarcaciones Territoriales del Distrito Federal (FORTAMUNDF)</b>																	
<b>Programa Hábitat</b>																	
<b>Subsidio a los Municipios y Demarcaciones Territoriales del Distrito Federal y Entidades Federativas que ejercen de manera directa o coordinada la función de Seguridad Pública (FORTASEG)</b>																	
<b>Otros Recursos Federales</b>																	
<b>Total de Recaudaciones de Recursos Federales (13)</b>																	
<b>Recursos Estatales 2021 (14)</b>																	
<b>Fondo Estatal de Fortalecimiento Municipal (FEFOM)</b>																	
<b>Programa de Acciones para el Desarrollo (PAD)</b>																	
<b>Otros Recursos Estatales</b>																	
<b>Total Ingreso Estatal Recaudado (17)</b>																	




INSTITUTO DEL DEPORTE

Instituto del Deporte de Cultura Física del Estado de Morelos  
Cuenta Publica Cuarto Trimestre del Ejercicio Presupuestal 2021  
Pago de fondos de Recursos Federales y Estatales  
(Pisos)

DEL 1 DE ENERO AL 31 DE DICIEMBRE DE 2021

Concepto	Ingresos Fiscales de los Recursos Estatales (16)			Egreso Estatal Pagado de los recursos del Ejercicio 2021 (8)							Total Ingresos menos Egreso pagado (17)	Deuda según Balanza de Contabilidad Comparación	Diferencia	Importe de las remanentes de ejercicios anteriores devengados al 31 de diciembre 2021 (1)	
	Importe devengado	Intereses generados	Total	Servicios Personales	Material y Suministros	Servicios Generales	Transferencias, Asignaciones, Subsidios y Ayudas	Bienes Muebles, Intangibles e Intangibles	Inversión Pública	Inversiones Financieras y Provisiones					Participaciones y Aportaciones
<b>Remanentes de Recursos Estatales del Ejercicio 2020 y Anteriores (Componen el Saldo al 31 de diciembre de 2020 y que se pagaron en 2021)</b> (18)				<b>Ingresos Estatales del Estado Acreditados - Pasivos Generados al Cierre del Ejercicio Fiscal Pendientes de Pago de cada uno de los Recursos Estatales del ejercicio 2020 y anteriores (19)</b>											
Fondo Estatal de Fortalecimiento Municipal (FEFOM)													0.00		
Programa de Acciones para el Desarrollo (PAD)													0.00		
Otros Recursos Estatales													0.00		
Financiamiento Interno/Disponibilidad del Ejercicio 2020													0.00		
<b>Total de Remanentes de Recursos Estatales (21)</b>															



**MORELOS**  
2018 - 2024



**INSTITUTO  
DEL DEPORTE**

# Información Programática

CUENTA PÚBLICA  
INSTITUTO DEL DEPORTE Y CULTURA FÍSICA  
DEL ESTADO DE MORELOS  
ENERO - DICIEMBRE

 **2021**







**INSTITUTO DEL DEPORTE Y CULTURA FÍSICA DEL ESTADO DE MORELOS**  
Gasto por Categoría Programática  
Del 1 de enero al 31 de diciembre de 2021  
(Pesos)



Concepto	Egresos					Subejercicio
	Aprobado	Ampliaciones/ (Reducciones)	Modificado	Devengado	Pagado	
	1	2	3 = (1 + 2)	4	5	
<b>Programas</b>						
Subsidios: Sector Social y Privado o Ent. Federativas y Municipios	-	-	-	-	-	-
Sujetos a Reglas de Operación	-	-	-	-	-	-
Otros Subsidios	-	-	-	-	-	-
Desempeño de las Funciones	41,189,000	6,336,100	47,525,100	46,924,921	44,225,621	600,179
Prestación de Servicios Públicos	41,189,000	6,336,100	47,525,100	46,924,921	44,225,621	600,179
Provisión de Bienes Públicos	-	-	-	-	-	-
Planeación, Seguimiento y Evaluación de Políticas Públicas	-	-	-	-	-	-
Promoción y Fomento	-	-	-	-	-	-
Regulación y Supervisión	-	-	-	-	-	-
Funciones de las Fuerzas Armadas (Únicamente Gobierno Federal)	-	-	-	-	-	-
Específicos	-	-	-	-	-	-
Proyectos de Inversión	-	-	-	-	-	-
Administrativos y de Apoyo	-	-	-	-	-	-
Apoyo al Proceso Presupuestario y para Mejorar la Eficiencia Institucional	-	-	-	-	-	-
Apoyo a la Función Pública y al Mejoramiento de la Gestión	-	-	-	-	-	-
Operaciones Ajenas	-	-	-	-	-	-
Compromisos	-	-	-	-	-	-
Obligaciones de Cumplimiento de Resolución Jurisdiccional	-	-	-	-	-	-
Desastres Naturales	-	-	-	-	-	-
Obligaciones	-	-	-	-	-	-
Pensiones y Jubilaciones	-	-	-	-	-	-
Aportaciones a la Seguridad Social	-	-	-	-	-	-
Aportaciones a Fondos de Estabilización	-	-	-	-	-	-
Aportaciones a Fondos de Inversión y Reestructura de Pensiones	-	-	-	-	-	-
Programas de Gasto Federalizado (Gobierno Federal)	-	-	-	-	-	-
Gasto Federalizado	-	-	-	-	-	-
Participaciones a Entidades Federativas y Municipios	-	-	-	-	-	-
Costo financiero, deuda o apoyos a deudores y ahorradores de la banca	-	-	-	-	-	-
Adeudos de ejercicios fiscales anteriores	-	-	-	-	-	-
<b>Total del Gasto</b>	<b>41,189,000</b>	<b>6,336,100</b>	<b>47,525,100</b>	<b>46,924,921</b>	<b>44,225,621</b>	<b>600,179</b>

Concepto	Estimado	Devengado	Pagado <sup>3</sup>
<b>I. Ingresos Presupuestarios (I=1+2)</b>	41,189,000	47,525,100	46,779,985
1. Ingresos del Gobierno de la Entidad Federativa 1	-	-	-
2. Ingresos del Sector Paraestatal 1	41,189,000	47,525,100	46,779,985
<b>II. Egresos Presupuestarios (II=3+4)</b>	41,189,000	46,924,921	44,225,621
3. Egresos del Gobierno de la Entidad Federativa 2	-	-	-
4. Egresos del Sector Paraestatal 2	41,189,000	46,924,921	44,225,621
<b>III. Balance Presupuestario (Superávit o Déficit) (III = I - II)</b>	-	600,179	2,554,364

Concepto	Estimado	Devengado	Pagado <sup>3</sup>
<b>III. Balance presupuestario (Superávit o Déficit)</b>	-	600,179	2,554,364
<b>IV. Intereses, Comisiones y Gastos de la Deuda</b>	-	-	-
<b>V. Balance Primario ( Superávit o Déficit) (V= III - IV)</b>	-	600,179	2,554,364

Concepto	Estimado	Devengado	Pagado <sup>3</sup>
<b>A. Financiamiento</b>	-	-	-
<b>B. Amortización de la deuda</b>	-	-	-
<b>C. Endeudamiento ó desendeudamiento (C = A - B)</b>	-	-	-

1 Los Ingresos que se presentan son los ingresos presupuestarios totales sin incluir los ingresos por financiamientos. Los Ingresos del Gobierno de la Entidad Federativa corresponden a los del Poder Ejecutivo, Legislativo Judicial y Autónomos.

2 Los egresos que se presentan son los egresos presupuestarios totales sin incluir los egresos por amortización. Los egresos del Gobierno de la Entidad Federativa corresponden a los del Poder Ejecutivo, Legislativo, Judicial y Órganos Autónomos.

3 Para Ingresos se reportan los ingresos recaudados; para egresos se reportan los egresos pagados.

Cuenta Pública del 1 de enero al 31 de diciembre de 2021  
Programas y Proyectos de Inversión

EL INSTITUTO DEL DEPORTE Y CULTURA FÍSICA DEL ESTADO DE  
MORELOS

NO CUENTA CON PROGRAMAS Y PROYECTOS DE INVERSIÓN

DATOS DEL PROGRAMA															
Programa presupuestario:	Ramo:	Dependencia o Entidad:	Secretaría de Educación	Unidad (es) responsable (s):	Instituto del Deporte y Cultura Física del Estado de Morelos										
ALINEACIÓN															
Agenda 2030															
Eje estratégico:	Programa:	Objetivo:	Objetivo:	Objetivo:	Ejes transversales:										
3. Justicia social para los morelenses	Pendiente de elaborar	9. Fomentar la práctica del deporte y cultura física como un estilo de vida saludable en los morelenses.	Objetivo 3: Garantizar una vida sana y promover el bienestar para todos en todas las edades	Meta: No aplica	No aplica										
Programa derivado del PED 2019-2024															
Objetivo 3: Garantizar una vida sana y promover el bienestar para todos en todas las edades															
Objetivo 9: Fomentar la práctica del deporte y cultura física como un estilo de vida saludable en los morelenses.															
Clasificación Funcional															
Finalidad:	Función:	Subfunción:	Actividad Institucional												
2. Desarrollo social	2.4 Recreación, Cultura y Otras Manifestaciones Sociales	2.4.1 Deporte y Recreación	87. Deporte												
RESULTADOS															
INDICADORES															
Nivel	Objetivos (Resumen Narrativo)	Nombre del indicador	Definición del indicador	Método de cálculo	Unidad de medida	Tipo - Dimensión-Sentido de medición-Frecuencia de medición	Línea base 2020	Meta anual 2021			AVANCE ACUMULADO		SEMAFORO (Verde: Cumplimiento del 80-100% Amarillo: Cumplimiento del 70-79% Rojo: Cumplimiento menor al 70%)		
	Contribuir al fortalecimiento de capacidades para alcanzar el desarrollo social	Porcentaje de la población que participa en actividades de cultura física y deporte.	Mide la proporción de población que participa en actividades de cultura física y deporte.	Porcentaje	Porcentaje	Estratégico-Eficacia-Ascendente-Anual		1er. Trim.	2do. Trim.	3er. Trim.	4to. Trim.	Al periodo	Absoluto	Relativo	
Fin	La población morelense practica el deporte y cultura física como un estilo de vida saludable	Tasa de variación de la población que participa en actividades de cultura física y deporte	Mide la proporción de la población que participa en actividades de cultura física y deporte en relación al total de la población de Morelos	$(\text{Número de personas que participan en actividades de cultura física y deporte en el año actual} / \text{Total de la población que participó en actividades de cultura física y deporte en el año anterior}) * 100$	Porcentaje	Estratégico-Eficacia-Ascendente-Anual	143,826					87.0%	129,346		Rojo
Componente 1	Cultura física y deporte social fomentado	Porcentaje de actividades físicas y deportivas realizadas.	Indica la proporción de actividades físicas y deportivas realizadas en relación al total de actividades físicas y deportivas requeridas	$(\text{Número de actividades físicas y deportivas realizadas} / \text{Total de requeridas}) * 100$	Porcentaje	Estratégico-Eficacia-Ascendente-Trimestral	3	25.0%	50.0%	75.0%	100.0%	100.0%	41		Verde
Actividad 1.1	Implementación de programas de actividad física y deportiva en los municipios	Porcentaje de programas de actividad física y deportiva en los municipios	Mide la proporción de programas de actividad física y deportiva establecidos en los municipios con relación a los programas de actividad física y deportiva requeridos por los municipios	$(\text{Número de programas de actividad física y deportiva} / \text{Total de requeridos por los municipios}) * 100$	Porcentaje	Estratégico-Eficacia-Ascendente-Trimestral	3	0.0%	0.0%	50.0%	100.0%	100.0%	2		Sin avance programado
Actividad 1.2	Registro de los deportistas sociales en el Sistema Estatal	Porcentaje de deportistas sociales registrados en el Sistema Estatal	Indica la proporción de deportistas sociales registrados en el Sistema Estatal con respecto a la población que practica algún deporte o actividad física y solicita su registro en el sistema	$(\text{Número de deportistas sociales registrados en el Sistema Estatal} / \text{Total de población que practica algún deporte o actividad física y solicita su registro en el sistema}) * 100$	Porcentaje	Estratégico-Eficacia-Ascendente-Trimestral	8,580	25.0%	50.0%	75.0%	100.0%	100.0%	2,721		Rojo

**Reportes de avance en los Indicadores de los Programas Presupuestarios del Poder Ejecutivo con Matrices de Indicadores de Resultados**
**Ejercicio fiscal 2021**  
**Trimestre: Cuarto**
**Fecha** 13/01/2022

DATOS DEL PROGRAMA										
Programa presupuestario:	F037. Programa de Cultura Física y Deporte	Ramo:	10_ Educación	Dependencia o Entidad:	Secretaría de Educación	Unidad (es) responsable (s):	Instituto del Deporte y Cultura Física del Estado de Morelos			Ejercicio fiscal 2021
Actividad 1.1	Dignificar los espacios socio-deportivos de los municipios	Porcentaje de espacios socio-deportivos dignificados en los municipios	(Número de espacios socio-deportivos dignificados en los municipios / Total de espacios socio-deportivos requeridos por los municipios) * 100	Porcentaje	Estratégico-Eficacia-Ascendente-Semestral	0	0.0%	50.0%	100.0%	Sin avances registrados
Actividad 1.2	Vinculación interinstitucional para el desarrollo del deporte en sus diferentes niveles	Indica la proporción de actividades de vinculación interinstitucional para el desarrollo del deporte en los diferentes niveles educativos con relación al total de vinculaciones interinstitucionales solicitadas	(Número de actividades de vinculación interinstitucional apoyadas / Total de vinculaciones interinstitucionales solicitadas) * 100	Porcentaje	Estratégico-Eficacia-Ascendente-Semestral	0	0.0%	75.0%	100.0%	Sin avances registrados
Componente 2	Cultura física y deporte adaptado	Porcentaje de deportistas adaptados incorporados al sistema de eventos deportivos	(Número de deportistas adaptados incorporados al sistema / Total de deportistas adaptados que solicitan su incorporación) * 100	Porcentaje	Estratégico-Eficacia-Ascendente-Trimestral	0	25.0%	75.0%	100.0%	Verde
Actividad 2.1	Participación de deportistas en el deporte adaptado	Indica la proporción de deportistas que participan en el deporte adaptado con relación al total de personas con discapacidad o condición especial registradas en el Sistema Estatal del Deporte	(Número de deportistas que participan en el deporte adaptado / Total de personas con discapacidad o condición especial de salud registradas en el Sistema Estatal del Deporte) * 100	Porcentaje	Estratégico-Eficacia-Ascendente-Semestral	0	0.0%	75.0%	100.0%	Verde
Actividad 2.2	Entrega de apoyos económicos y/o en especie a deportistas de competencia del deporte adaptado	Mide la proporción de apoyos económicos y/o en especie otorgados a deportistas de competencia del deporte adaptado en relación al total de apoyos económicos y/o en especie solicitados por deportistas de competencia del deporte adaptado	(Número de apoyos económicos y/o en especie otorgados a deportistas de competencia del deporte adaptado / Total de apoyos económicos y/o en especie solicitados por deportistas de competencia del deporte adaptado) * 100	Porcentaje	Estratégico-Eficacia-Ascendente-Semestral	4	0.0%	75.0%	100.0%	Verde
Actividad 2.3	Entrega de becas a deportistas adaptados que obtengan resultados destacados	Indica la proporción de becas otorgadas a deportistas de deporte adaptado con resultados destacados con relación al total de becas solicitadas por deportistas de deporte adaptado con resultados destacados	(Número de becas otorgadas a deportistas de deporte adaptado con resultados destacados / Total de becas solicitadas por deportistas de deporte adaptado con resultados destacados) * 100	Porcentaje	Estratégico-Eficacia-Ascendente-Semestral	0	0.0%	50.0%	100.0%	Sin avances registrados
Componente 3	Cultura Física y deporte de competencia y alto rendimiento apoyado	Mide la proporción de actividades físicas y deportivas de competencia y alto rendimiento apoyadas con relación a las actividades físicas y deportivas de competencia y alto rendimiento solicitadas	(Número de actividades físicas y deportivas de competencia y alto rendimiento apoyadas / Total de actividades físicas y deportivas de competencia y alto rendimiento solicitadas) * 100	Porcentaje	Estratégico-Eficacia-Ascendente-Trimestral	16	0.0%	50.0%	100.0%	Verde

DATOS DEL PROGRAMA														
Programa presupuestario:	F037. Programa de Cultura Física y Deporte	Ramo:	10_Educación	Dependencia o Entidad:	Secretaría de Educación	Unidad (es) responsable (s):	Instituto del Deporte y Cultura Física del Estado de Morelos							
<b>Actividad 3.1</b>	Capacitación y certificación de los entrenadores deportivos de las Unidades Deportivas del Instituto.	Mide la proporción de entrenadores deportivos capacitados y/o certificados de las unidades deportivas del Instituto del Deporte con respecto al total de entrenadores deportivos de las unidades deportivas del Instituto del Deporte	(Número de entrenadores deportivos capacitados y/o certificados de las unidades deportivas del Instituto del Deporte/Total de entrenadores deportivos de las unidades deportivas del Instituto del Deporte)*100	Porcentaje	Estratégico-Eficacia-Ascendente-Semestral	75.0%	50.0%	0.0%	74	100.0%	0	100.0%	0	Sin avances registrados
<b>Actividad 3.2</b>	Realización de acciones de promotoria de talentos deportivos.	Mide la realización del programa de detección de talentos deportivos	Programa de detección de talentos deportivos realizado	Programa	Estratégico-Eficacia-Ascendente-Anual	0	0	0	2	100.0%	1	100.0%	128	Rojo
<b>Actividad 3.3</b>	Registro de los deportistas de competencia y alto rendimiento en el Sistema Nacional del Deporte	Mide la proporción de deportistas de competencia y de alto rendimiento incorporados al Sistema Nacional del Deporte, respecto al total de deportistas de competencia y alto rendimiento que solicitan su incorporación al Sistema Nacional del Deporte	(Número de deportistas de competencia y alto rendimiento incorporados al Sistema Nacional del Deporte / Total de deportistas de competencia y alto rendimiento que solicitan su incorporación al Sistema Nacional del Deporte)* 100	Porcentaje	Estratégico-Eficacia-Ascendente-Trimestral	75.0%	50.0%	25.0%	50	100.0%	526	100.0%	526	Verde
<b>Actividad 3.4</b>	Entrega de apoyos económicos y/o en especie a deportistas de competencia y alto rendimiento	Mide la proporción de apoyos económicos y/o en especie otorgados a deportistas de competencia y alto rendimiento en relación al total de apoyos económicos y/o en especie solicitados por deportistas de competencia y alto rendimiento	(Número de apoyos económicos y/o en especie otorgados a deportistas de competencia y alto rendimiento/Total de apoyos económicos y/o en especie solicitados por deportistas de competencia y alto rendimiento)*100	Porcentaje	Estratégico-Eficacia-Ascendente-Semestral	75.0%	50.0%	0.0%	1218	100.0%	560	100.0%	560	Rojo
<b>Actividad 3.5</b>	Otorgamiento de becas económicas a deportistas destacados	Mide la proporción de becas económicas entregadas a deportistas destacados con al total de becas económicas solicitadas por deportistas destacados	(Número de becas económicas entregadas a deportistas destacados/Total de becas económicas solicitadas por deportistas destacados)*100	Porcentaje	Estratégico-Eficacia-Ascendente-Anual	0.0%	0.0%	0.0%	0	100.0%	0	100.0%	0	Sin avances registrados
<b>Actividad 3.6</b>	Impartición de cursos, talleres y pláticas en materia deportiva realizadas	Muestra la proporción de cursos, talleres y pláticas en materia deportiva realizadas en relación al total de cursos, talleres y pláticas en materia deportiva requeridas	(Número de cursos, talleres y pláticas en materia deportiva realizadas/Total de cursos, talleres y pláticas en materia deportiva requeridas)*100	Porcentaje	Estratégico-Eficacia-Ascendente-Trimestral	75.0%	50.0%	0.0%	13	100.0%	3	100.0%	3	Rojo
<b>Componente 4</b>	Rehabilitación de Unidades Deportivas del Instituto del Deporte y Cultura Física del Estado de Morelos	Indica la proporción de unidades deportivas rehabilitadas con relación al total de unidades deportivas del Instituto que requieren rehabilitación	(Número de unidades deportivas rehabilitadas/Total de unidades deportivas del Instituto que requieren rehabilitación)*100	Porcentaje	Estratégico-Eficacia-Ascendente-Trimestral	0.0%	0.0%	0.0%	7	100.0%	17	100.0%	17	Verde

**Reportes de avance en los indicadores de los Programas Presupuestarios del Poder Ejecutivo con Matrices de Indicadores de Resultados**

Ejercicio fiscal 2021  
Trimestre: **Cuarto**

Fecha: **13/01/2022**

DATOS DEL PROGRAMA										
Programa presupuestario:	F037. Programa de Cultura Física y Deporte	Ramo:	_10_ Educación	Dependencia o Entidad:	Secretaría de Educación	Unidad (es) responsable (s):	Instituto del Deporte y Cultura Física del Estado de Morelos	Ejercicio fiscal 2021	Trimestre:	Cuarto
Actividad 4.1	Supervisión de las Unidades Deportivas del Instituto para la detección de necesidades de mantenimiento	Porcentaje de Unidades Deportivas del Instituto	Unidades deportivas del Instituto supervisadas	Porcentaje	Estratégico-Eficacia-Ascendente-Trimestral	8	31	13/01/2022		
	Mide la proporción de unidades deportivas del Instituto supervisadas con relación al total de unidades deportivas en administración del Instituto		(Número de unidades deportivas supervisadas/Total de unidades deportivas del Instituto)*100			25.0%	100.0%			Verde
						50.0%	100.0%			
						75.0%	100.0%			
						100.0%	100.0%			
<b>PRESUPUESTO (MILES DE PESOS)</b>										
<b>COMPONENTES DEL PRESUPUESTO</b>										
Gasto corriente y social										
Modalidad del presupuesto	Estatal	Federal	Total	Ingresos Propios	Estatal	Federal	Ejercido total	Porcentaje		
PRESUPUESTO AUTORIZADO	40,089.0		41,189.0				-	0.0%		
PRESUPUESTO MODIFICADO	40,065.00		43,646.0	1,212.0	18,012.0		19,224.0	44.0%		
Inversión										
Modalidad del presupuesto	Estatal	Ramo 33	Otros prog. Fed.	Ingresos Propios	Estatal	Ramo 33	Ejercido total	Porcentaje		
PRESUPUESTO AUTORIZADO		F. III				Fondo:	-	0.0%		
PRESUPUESTO MODIFICADO						Otros Prog. Federales	-	0.0%		
							19,224.0	44.0%		
							Gasto Ejercido total			
							(Gasto corriente + inversión)			
							43,646.0			
<i>Justificación de la diferencia de avances realizados con respecto a las metas programadas, cuando no se cumplió la meta o cuando se superó considerablemente.</i>										
Componente 1, Porcentaje de actividades físicas y deportivas realizadas, la meta se supero del 100%, debido a que las actividades del INDEM fueron retomadas y activadas ,esto considerando que las autoridades de salud y de acuerdo al semáforo implementado por la Autoridad Federal y Autoridad Estatal, únicamente en color verde el INDEM podría realizar actividades en sus Unidades Deportivas con aforo general del 100%, por lo que hubo en incremento en la afluencia.										
Actividad 1.2, Porcentaje de deportistas sociales registrados en el Sistema Estatal, la meta no se cumplió, debido a la enfermedad por el virus SARS-COV2 (COVID-19) que no permitio tener avance esperado en el cuarto trimestre de actividades, debido a que las actividades del INDEM, se consideran por las autoridades de salud como no esenciales, la semaforización emitida por las mismas autoridades Federales y Estatales en color verde en el cuarto trimestres, permitio un avance considerable al permitir contar con su funcionalidad óptima del INDEM y sus unidades deportivas realizar actividades con un aforo general del 100%.										
Actividad 1.3, Porcentaje de espacios socio-deportivos dignificados en los municipios, la meta no se cumplió, debido a la enfermedad por el virus SARS-COV2 (COVID-19) no permitio tener avance esperado en el cuarto trimestre de actividades físicas en conjunto con los municipios, considerando se han registrado casos por la enfermedad por el virus SARS-COV2, por lo tanto las autoridades de salud hace el llamado al publico en general a no aglomerarse en unidades deportivas y mantener la sana distancia evitando mas contagios.										
Actividad 1.4, Porcentaje de actividades de vinculación interinstitucional apoyadas para el desarrollo del deporte en los diferentes niveles educativos, la meta no se cumplió, debido a la enfermedad por el virus SARS-COV2 (COVID-19) no permitio tener el avance esperado en el cuarto trimestre debido se han registrado casos por la enfermedad por el virus SARS-COV2 (COVID-19), por lo tanto las autoridades de salud hace el llamado al publico en general a no aglomerarse en unidades deportivas y mantener la sana distancia.										
Componente 2, Porcentaje de deportistas adaptados incorporados al sistema de eventos deportivos, la meta se supero del 100%, debido a que las actividades del INDEM fueron retomadas y activadas, esto considerando que las autoridades de salud y de acuerdo al semáforo implementado por la Autoridad Federal y Autoridad Estatal, únicamente en color verde el INDEM podría realizar actividades en sus Unidades Deportivas con aforo general del 100%, por lo que hubo en incremento en la participación de deportistas adaptados.										
Actividad 2.1, Porcentaje de deportistas adaptados incorporados al sistema de eventos deportivos, la meta se supero del 100%, debido a que las actividades del INDEM fueron retomadas y activadas ,esto considerando que las autoridades de salud y de acuerdo al semáforo implementado por la Autoridad Federal y Autoridad Estatal, únicamente en color verde el INDEM podría realizar actividades en sus Unidades Deportivas con aforo general del 100%, por lo que hubo en incremento en la participación de deportistas adaptados.										
Componente 3, Porcentaje de actividades físicas y deportivas de alto rendimiento apoyadas, la meta se supero del 100%, debido a que las actividades del INDEM fueron retomadas y activadas esto considerando que las autoridades de salud y de acuerdo al semáforo implementado por la Autoridad Federal y Autoridad Estatal, únicamente en color verde el INDEM podría realizar actividades en sus Unidades Deportivas con aforo general del 100%, por lo que hubo un incremento en la participación de deportistas de alto rendimiento.										
Actividad 3.1, Porcentaje de entrenadores deportivos capacitados y/o certificados de las Unidades Deportivas del Instituto del Deporte, la meta no se cumplió, debido a la enfermedad por el virus SARS-COV2 (COVID-19) no permitio tener el avance esperado en el cuarto trimestre debido a que las actividades del INDEM, se han registrado casos por la enfermedad por el virus SARS-COV2 (COVID-19), por lo tanto las autoridades de salud hace el llamado al publico en general a no aglomerarse y mantener la sana distancia evitando mas contagios, considerando el semáforo en color verde emitido por las autoridades de salud mismo que esta permitiendo retomar los temas de capacitación y certificación de entrenadores para dar cumplimiento a los avances programados.										
Actividades 3.2 y 3.3. La meta se supero del 100%, debido a que las actividades del INDEM fueron retomadas y activadas ,esto considerando que las autoridades de salud y de acuerdo al semáforo color verde el INDEM podría realizar actividades en sus Unidades Deportivas con aforo general del 100%, por lo que hubo en incremento en la participación de deportistas del Estado de Morelos, únicamente en color verde el INDEM podría realizar actividades en sus Unidades Deportivas con aforo general del 100%, por lo que hubo en incremento en la participación de deportistas del Estado de Morelos, únicamente en color verde el INDEM podría realizar actividades en sus Unidades Deportivas con aforo general del 100%, por lo que hubo en incremento en la participación de deportistas del Estado de Morelos.										
Actividad 3.4, Porcentaje de apoyos economicos y/o en especie otorgados a deportistas de competencia y alto rendimientos, la meta no se cumplió, debido a la enfermedad por el virus SARS-COV2 (COVID-19) que no permitio tener el avance esperado en el cuarto trimestre aun en la semaforización color verde emitida por las mismas autoridades Federales y Estatales mismo que esta permitiendo retomar la participación de alto rendimiento.										




**Reportes de avance en los Indicadores de los Programas Presupuestarios del Poder Ejecutivo con Matrices de Indicadores de Resultados**

Ejercicio fiscal 2021  
Trimestre: Cuarto

Fecha: 13/01/2022

DATOS DEL PROGRAMA				
Programa presupuestario:	Ramo:	Dependencia o Entidad:	Unidad (es) responsable (s):	Instituto del Deporte y Cultura Física del Estado de Morelos
F037. Programa de Cultura Física y Deporte	_10_ Educación	Secretaría de Educación		
<p>Actividad 3.6. Porcentaje de cursos, talleres y pláticas en materia deportiva realizadas, la meta no se cumplió, debido a la enfermedad por el virus SARS-COV2 (COVID-19) que no permitio tener el avance esperado en el cuarto trimestre debido se han registrado casos por la enfermedad por el virus SARS-COV2, por lo tanto las autoridades de salud hace el llamado al publico en general a no aglomerarse y mantener la sana distancia evitando mas contagios, la semaforización emitida por las mismas autoridades Federales Y Estatales en color verde en el cuarto trimestre mismo que esta permitiendo retomar los temas de capacitación y talleres en materia deportiva.</p> <p>Componente 4. Porcentaje de unidades deportivas rehabilitadas, la meta se supero debido a que las actividades del INDEM fueron estan siendo retomadas y activadas, mismas que nos exigió este avance para satisfacer la afluencia del público en general que permitio tener un aforo del 70% en las unidades deportivas debido a la semaforización color verde,esto considerando que las autoridades de salud y de acuerdo al semáforo implementado por la Autoridad Federal y Autoridad Estatal.</p> <p>Actividad 4.1. Porcentaje de Unidades Deportivas del Instituto supervisadas, la meta se supero del 100%, debido a que las actividades del INDEM fueron retomadas y activadas ,esto considerando que las autoridades de salud y de acuerdo al semáforo implementado por la Autoridad Federal y Autoridad Estatal en color verde en el cuarto trimestre mismo que esta permitiendo el aforo del 70% del publico para dar cumplimiento a los avances programados.</p>				



**INSTITUTO  
DEL DEPORTE**

# Anexos

CUENTA PÚBLICA  
INSTITUTO DEL DEPORTE Y CULTURA FÍSICA  
DEL ESTADO DE MORELOS  
ENERO - DICIEMBRE

 **2021**



INSTITUTO DEL DEPORTE Y CULTURA FÍSICA DEL ESTADO DE MORELOS  
 Relación de Bienes Inmuebles que Componen su Patrimonio  
 Al 31 de diciembre de 2021



Código	Descripción del Bien Inmueble	Valor en libros
	<b>NO APLICA</b>	

Clave	Fondo, Programa o Convenio	Datos de la Cuenta Bancaria	
		Institución Bancaria	Número de Cuenta
	Recurso de Ingresos Propios-Cuotas de recuperación	MIFEL	34001013-2
	Recurso Federal-Conade	MIFEL	34001016-7
	Recurso de Ingresos Propios para la operación	Afirme	143129292
	Recurso Estatal para la operación	Afirme	143129284
	Recurso Federal Nacionales - Conade 2021	Afirme	143130614
	Recurso Federal PANAMERICANO JUV Y CAD 2021	Afirme	143131106
	Recurso Federal PREMIO ESTATAL DEL DEPORTE 2021	Afirme	143131769
	Recurso de Ingresos Propios-Cuotas de recuperación	Azteca	01720151916187
	Recurso de Ingresos Propios-Cuotas de recuperación	Azteca	01720151916277
	Recurso de Ingresos Propios-Cuotas de recuperación	Azteca	01720151916301
	Recurso de Ingresos Propios-Cuotas de recuperación	Azteca	01720151916312
	Recurso de Ingresos Propios-Cuotas de recuperación	Azteca	01720151916198
	Recurso de Ingresos Propios-Cuotas de recuperación	Azteca	01720151916345
	Recurso de Ingresos Propios-Cuotas de recuperación	Azteca	01720151916334
	Recurso de Ingresos Propios-Cuotas de recuperación	Azteca	01720151916299
	Recurso de Ingresos Propios-Cuotas de recuperación	Azteca	01720154433099

**INSTITUTO DEL DEPORTE Y CULTURA FÍSICA DEL ESTADO DE MORELOS**

---

Cuenta Pública del 1 de enero al 31 de diciembre de 2021

Relación de esquemas bursátiles y de coberturas financieras

(Artículo 46, último párrafo LGCG)

EL INSTITUTO DEL DEPORTE Y CULTURA FÍSICA DEL ESTADO DE MORELOS  
NO CUENTA CON ESQUEMAS BURSÁTILES Y DE COBERTURAS FINANCIERAS

Concepto	Ayuda a:	Subsidio	Sector (económico o social)	Beneficiario	CURP	R. F. C.	Monto pagado
Apoyo	Deportista	Estatal	Social	Luis Antonio Avilés Ferreiro	AIFL020303HMSVRSOA0		8,765.01
Apoyo	Deportista	Estatal	Social	Axel Omar Barreto Lorenzo	BALAO30329HMSRRXA5		1,350.00
Apoyo	Deportista	Estatal	Social	Esther Montserrat Montiel Bautista	MOBE010111MMSNTSA4		628.00
Apoyo	Deportista	Estatal	Social	Rosmelli Grisel Salgado Pacheco	SAPR011002MMSLCSA5		628.00
Apoyo	Deportista	Estatal	Social	Lucero Porcayo García	POGL050804MMSRRCA5		628.00
Apoyo	Deportista	Estatal	Social	Juan José Esteban Gama	EEGJ030807HMSSMNA3		628.00
Apoyo	Deportista	Estatal	Social	Angel Abraham Guadarrama	GUVA050920HMSDRNA9		628.00
Apoyo	Deportista	Estatal	Social	Jorge Alejandro Mendoza	MEAJ010522HMSNLR08		628.00
Apoyo	Deportista	Estatal	Social	Christian Ulises Ramirez Velazquez	RAVC910724HMSMLR00		628.00
Apoyo	Deportista	Estatal	Social	Alan Toledo Frago	TOFA830905HMSLRL06		628.00
Apoyo	Deportista	Estatal	Social	Guillermo Bautista Mihua	BAMG640210HMSTCL07		628.00
Apoyo	Deportista	Estatal	Social	Alan Yair Perez Uribe	PEUA040423HMSRRLA6		11,910.00
Apoyo	Deportista	Estatal	Social	Norberto Jonathan Gómez Román			3,358.00
Apoyo	Deportista	Estatal	Social	Maria Josefina Gama	GARJ840318F13MGRNS		628.00
Apoyo	Deportista	Estatal	Social	Lucero Porcayo García	POGL050804MMSRRCA5		628.00
Apoyo	Deportista	Estatal	Social	David Cortez Valladares	COVD070730HMSRLVA0		628.00
Apoyo	Deportista	Estatal	Social	Brayan Guadarrama	GUVA050920HMSDRNA9		628.00
Apoyo	Deportista	Estatal	Social	Jonathan Gomez Alarcon	GOAJ000808HMSMLNA5		628.00
Apoyo	Deportistas	Estatal	Social	Federación Mexicana de Badminton A. C.		FMB931110PUO	9,900.00
Apoyo	Deportistas	Estatal	Social	LOT FROILAN MENDEZ MENDOZA	MEML780412HDFNNT01		19,500.00
Apoyo	Deportistas	Estatal	Social	LUIS ANTONIO AVILES FERREIRO	AIFL020303HMSVRSOA0		43,000.00
Apoyo	Deportistas	Estatal	Social	JONÁS CASADEMUNT MAILLE	CAMJ021204HDFSLNA6		28,500.00
Apoyo	Deportistas	Estatal	Social	LUZ ERENDIRA SANTIAGO RAMIREZ	SARL020608MGRNMZA4		13,500.00
Apoyo	Deportistas	Estatal	Social	RODRIGO RAMOS CHAVEZ	RACR040811HDFMHDA1		15,000.00
Apoyo	Deportistas	Estatal	Social	DELGADO RODRIGUEZ SARA GABRIELA	DESG690805MPLDR06		9,000.00
Apoyo	Deportistas	Estatal	Social	GILBERTO ROMO SANCHEZ	ROSG720513HASMNLO6		6,000.00
Apoyo	Deportistas	Estatal	Social	ZAIRA SOFIA BRITO MARTINEZ	BIMZ041224MMSRRRA2		15,000.00
Apoyo	Deportistas	Estatal	Social	YAZMIN MONSERRAT ARRIETA GARDUÑO	AIGY000113MMSRRZA1		9,000.00
Apoyo	Deportistas	Estatal	Social	LUIS RICARDO SANCHEZ ARROYO	SAAL980706HMSNRS04		9,000.00
Apoyo	Deportistas	Estatal	Social	ANDREA MONTSERRAT VARGAS NUEVO	VANA000124MMSRVNB6		6,000.00
Apoyo	Deportistas	Estatal	Social	LETICIA MONSERRAT POLANCO MONTAÑO	POML9904118MGRRLNT08		6,000.00
Apoyo	Deportistas	Estatal	Social	MARIA DEL CARMEN VILLEGAS GARCIA	VIGC640924MDFLRR03		6,000.00
Apoyo	Deportistas	Estatal	Social	LUZ ANGELICA DE LA SIERRA DE LA VEGA	SIVL750727MMSRGZ06		6,000.00
Apoyo	Deportistas	Estatal	Social	MARGARITA MENDEZ CAMPUZANO	MECM820118MGRNMR00		6,000.00
Apoyo	Deportistas	Estatal	Social	EDITH GARCIA MENDOZA	GAMET761231MMSRND06		9,000.00
Apoyo	Deportistas	Estatal	Social	JESUS GERSON DELGADO GONZÁLEZ	DEGJ840206HMSLNSO9		12,000.00
Apoyo	Deportistas	Estatal	Social	DELMAR MENDOZA HERNANDEZ	MEHD800824HCSNRL09		9,000.00

Concepto	Ayuda a:	Subsidio	Sector (económico o social)	Beneficiario	CURP	R. F. C.	Monto pagado
Apoyo	Deportistas	Estatal	Social	MARIA GUADALUPE DE JESÚS HERNANDEZ MEJÍA	HEMG730205MMSRJD01		9,000.00
Apoyo	Deportistas	Estatal	Social	BERTHA AMIRA LANDA LANDA	LALB780227MMSNINR09		12,000.00
Apoyo	Deportistas	Estatal	Social	MARTHA JANNET JORGE HUERTA	JOHM740307MMSRRR05		6,000.00
Apoyo	Deportistas	Estatal	Social	MAXIMILIANO STREHLKE DELGADO	SEDM030430HMSLTXA9		12,000.00
Apoyo	Deportistas	Estatal	Social	SARA GABRIELA DELGADO RODRIGUEZ	DESR690805MPLDDR06		9,000.00
Apoyo	Deportistas	Estatal	Social	FERMIN HOMERO RODRIGUEZ ORTIZ	ROOF740618HDFDRR00		9,000.00
Apoyo	Deportistas	Estatal	Social	AGUSTIN MORALES	MOXA790412HBCRXG09		9,000.00
Apoyo	Deportistas	Estatal	Social	SANDRA ELIZABETH CAMPOS BADILLO	CAB5771007MMSMDN04		6,000.00
Apoyo	Deportistas	Estatal	Social	ROCIO ROMERO CATALAN	ROCR770918MMSMTC09		6,000.00
Apoyo	Deportistas	Estatal	Social	ALINA NOSOVA	NOXA820323MNESXL04		6,000.00
Apoyo	Deportistas	Estatal	Social	JUAN CARLOS GARCIA CISNEROS	GACJ750131HMSRSND3		6,000.00
Apoyo	Deportistas	Estatal	Social	DANIEL PEREZ CERVANTES	PECDD761019HDFRRND0		9,000.00
Apoyo	Deportistas	Estatal	Social	BRENDA GÜEMES RINCON	GURB850307MMSMNR09		6,000.00
Apoyo	Deportistas	Estatal	Social	AIDEE MORALES SANCHEZ	MOSA820123MVZRND02		6,000.00
Apoyo	Deportistas	Estatal	Social	JUANA BOCANEGRA RODRIGUEZ	BORJ730131MMSCDN02		6,000.00
Apoyo	Deportistas	Estatal	Social	MARIA GUADALUPE ORTIZ ORTIZ	OIOG521204MGRRRD01		15,000.00
Apoyo	Deportistas	Estatal	Social	AXEL SEBASTIAN COSIO LIMA	CXLA840710HDFSAX07		5,000.00
Apoyo	Deportistas	Estatal	Social	LUIS MANUEL TORRES NUÑEZ	TONL760911HDFRXS08		5,000.00
Apoyo	Deportistas	Estatal	Social	JOEL AGUSTIN RODRIGUEZ FLORES	ROFJ861214HMSDLL00		5,000.00
Apoyo	Deportistas	Estatal	Social	DAVID TLACAELEL GÓMEZ MIRANDA	GOMD820801HMSMRV03		5,000.00
Apoyo	Deportistas	Estatal	Social	SILVESTRE ÁNGEL DEL MAR CARBELLIDO GUZMAN	CAGS851016HMSRZL09		5,000.00
Apoyo	Deportistas	Estatal	Social	RAÚL BELLO VILLEGAS	BEVR950810HMSLLL07		5,000.00
Apoyo	Deportistas	Estatal	Social	ROSA BARRIENTOSMARIA DE GUADALUPE PICAZO	PIBR600813MPLCRS08		5,000.00
Apoyo	Deportistas	Estatal	Social	CHRISTIAN EMMANUEL JORGE MARTINEZ	JOMC851219HMSRRH02		5,000.00
Apoyo	Deportistas	Estatal	Social	NARCISO GONZALEZ ROSSANO	GORN711029HMSNSR01		5,000.00
Apoyo	Deportistas	Estatal	Social	VICTOR HUGO RAMIREZ VARA	RAVV760108HMSMRC03		5,000.00
Apoyo	Deportistas	Estatal	Social	LUIS DANIEL FLORES ALBAVERA	FOAL940622HDFLLS05		5,000.00
Apoyo	Deportistas	Estatal	Social	LOT FROILAN MENDEZ MENDOZA	MEML780412HDFNNT01		5,000.00
Apoyo	Deportistas	Estatal	Social	JOSÉ FRANCISCO ALCÁNTARA CORTÉS	AAAF840410HTCLRR06		5,000.00
Apoyo	Deportistas	Estatal	Social	YILMAR ISAAC FLORES GORDILLO	FOGY920110HMSLRL07		5,000.00
Apoyo	Deportistas	Estatal	Social	CARLOS ORTEGA CARRASCO	OEC650706HMSRRR00		5,000.00
Apoyo	Deportistas	Estatal	Social	EDER ALONSO COLIN ALBA	COAE890407HMCLLD03		5,000.00
Apoyo	Deportistas	Estatal	Social	RAFAEL TABOADA VICARIO	TAVR491125HGRBCF03		5,000.00
Apoyo	Deportistas	Estatal	Social	CHRISTIAN ALFREDO PALLARES ESTRADA	PAEC880218HMSLSH02		5,000.00
Apoyo	Deportistas	Estatal	Social	ISRAEL LOPEZ MONGE	LOMI771007HDFPNS05		5,000.00



Concepto	Ayuda a:	Subsidio	Sector (económico o social)	Beneficiario	CURP	R. F. C.	Monto pagado
Apoyo	Deportistas	Estatal	Social	JOEL AGUSTIN RODRIGUEZ FLORES	ROFJ861214HMSDLL00		5,000.00
Apoyo	Deportistas	Estatal	Social	CARLOS MATEO BOTTARI	BOXC631227HNEXR02		5,000.00
Apoyo	Deportistas	Estatal	Social	LUIS DAVID VIRUEGA DIAZ	VIDL880628HDFRZS03		5,000.00
Apoyo	Deportistas	Estatal	Social	WENDY LIZETTE GARCIA PATIÑO	GAPW891025MMSRTN02		5,000.00
Apoyo	Deportistas	Estatal	Social	ANTONIO MORAN LAGUNAS	MOLA920108HMSRGN01		5,000.00
Apoyo	Deportistas	Estatal	Social	ALDO EMMANUEL BLANCAS GAMA		BAGA981126IZ1	12,000.00
Apoyo	Deportistas	Estatal	Social	ALBERTO MORALES DORANTES		MODA800702V33	12,000.00
Apoyo	Deportistas	Estatal	Social	ALFONSO AGUILAR MONTEIL		AUMAY3052ORCA	9,000.00
Apoyo	Deportistas	Estatal	Social	DALY CRISTINA RODARTE GILES		ROGD780216PM5	6,000.00
Apoyo	Deportistas	Estatal	Social	GUILLERMO MARTINEZ ARCE		MAAG830521HG3	6,000.00
Apoyo	Deportistas	Estatal	Social	GUILLERMO MARTINEZ ARCE		MAAG830521HG3	6,000.00
Apoyo	Deportistas	Estatal	Social	SILVIA MONTEIL PEREZ		MOP5700113MPLNRL08	6,000.00
Apoyo	Deportistas	Estatal	Social	LEODEGARDO CORONADO AMARO		COAL6010027K7	5,600.00
Apoyo	Deportistas	Estatal	Social	MARIA DE LOS ANGELES FERIA GARCIA		FEGA891010C99	5,600.00
Apoyo	Deportistas	Estatal	Social	GERARDO FLORES PACHECO		FOPG851210KA9	5,600.00
Apoyo	Deportistas	Estatal	Social	LAURA HERNANDEZ HERNANDEZ		HEHL741019MGRRRR04	5,600.00
Apoyo	Deportistas	Estatal	Social	AZBEL JATZIBE CORTES PEREZ		COPAT30917EX7	5,600.00
Apoyo	Deportistas	Estatal	Social	VERONICA VILLAVIGENCIO SANCHEZ		VISV720618775	5,600.00
Apoyo	Deportistas	Estatal	Social	VICTOR MANUEL MONROY ORTIZ		MOOV900318NJ6	5,600.00
Apoyo	Deportistas	Estatal	Social	ADELINA HERNANDEZ AVILA		HEAA740510MMSRVD00	5,600.00
Apoyo	Deportistas	Estatal	Social	JESSICA MARTINEZ PEÑA		MAPJ890901BL7	5,600.00
Apoyo	Deportistas	Estatal	Social	JOSAFAT GENARO GONZALEZ CAMPO		GOCJ570909185	4,000.00
Apoyo	Deportistas	Estatal	Social	GABRIELA RODRIGUEZ MAGADAN		ROMG771108MMSDGB09	4,000.00
Apoyo	Deportistas	Estatal	Social	JAVIER ARANA OSORIO		AAOJ7311097LA	4,000.00
Apoyo	Deportistas	Estatal	Social	MARITZA TORRES ARANDA		TOAM880905MMSRRR05	4,000.00
Apoyo	Deportistas	Estatal	Social	CLAUDIA DE LA PAZ GARCIA		PAGC731129KVA	4,000.00
Apoyo	Deportistas	Estatal	Social	CRISTIAN EVELIN ROMAN ESTRADA		ROEC860205R11	4,000.00
Apoyo	Deportistas	Estatal	Social	ALMA ROSA CANSECO SANCHEZ		CASA750809MOCNNL05	4,000.00
Apoyo	Deportistas	Estatal	Social	JACOBO NAVARRETE SOSA		NASJ751028HMSVSC04	4,000.00
Apoyo	Deportistas	Estatal	Social	JOSE SEDANO MENDOZA		SEMJ780608MC3	4,000.00
Apoyo	Deportistas	Estatal	Social	MYRNA JUDITH PEREZ TORRES		PETM791110ADO	4,000.00
Apoyo	Deportistas	Estatal	Social	DIEGO MENES PINEDA		MEPD001212MF3	22,500.00
Apoyo	Deportistas	Estatal	Social	JOSE GUADALUPE PORCAYO BAHENA		POBG801012AE9	16,500.00
Apoyo	Deportistas	Estatal	Social	CITLALI GUADALUPE ORTIZ PEREZ		OIPC810717MMSRRT07	12,000.00
Apoyo	Deportistas	Estatal	Social	FABIOLA GUADARRAMA VARGAS		GUVF730414H43	9,000.00
Apoyo	Deportistas	Estatal	Social	JUAN JOSE ESTEBAN GAMA		EEGJ030807HMSSMNA3	16,500.00

Concepto	Ayuda a:	Subsidio	Sector (económico o social)	Beneficiario	CURP	R. F. C.	Monto pagado
Apoyo	Deportistas	Estatal	Social	GUADALUPE VALLADARES ROMAN		VARG801212MDA	24,000.00
Apoyo	Deportistas	Estatal	Social	JORGE ALEJANDRO MENDOZA ALVAREZ		MEAJ0105223E0	24,000.00
Apoyo	Deportistas	Estatal	Social	ESTHER MONTSERRAT MONTIEL BAUTISTA		MOBE010111T59	22,500.00
Apoyo	Deportistas	Estatal	Social	JONATHAN YOSEF GOMEZ ALARCON		GOAJ000808FL4	16,500.00
Apoyo	Deportistas	Estatal	Social	IRVIN ALFREDO CRUZ ECHEVERRIA		CUEI0002014M5	12,000.00
Apoyo	Deportistas	Estatal	Social	ANGELICA VALERIA SANCHEZ CORDOVA		SACA110116MMSNRNA7	6,000.00
Apoyo	Deportistas	Estatal	Social	ROSMELI GRISEL SALGADO PACHECO		SAPR011002IE9	16,500.00
Apoyo	Deportistas	Estatal	Social	ANTONIA CAMPUZANO ROMANIZ		CARA8202085T5	12,000.00
Apoyo	Deportistas	Estatal	Social	ALAN ORLANDO TOLEDO FRAGOSO		TOFA830905369	5,000.00
Apoyo	Deportistas	Estatal	Social	CRISTHIAN ULISES RAMIREZ VELAZQUEZ		RAVC9107244W8	5,000.00
Apoyo	Deportistas	Estatal	Social	GUILLERMO BAUTISTA MICHUA		BAMG640210AT0	5,000.00
Apoyo	Deportistas	Estatal	Social	SEBASTIAN JAIME LARA ORIHUELA		LAOS670120522	5,000.00
Apoyo	Deportistas	Estatal	Social	MARIA LETICIA MORONES VILABOBA		MOVL610917H21	5,000.00
Apoyo	Deportistas	Estatal	Social	NORA CINTHYA RODRIGUEZ CRUZTITLA		ROC�810827DB1	5,000.00
Apoyo	Deportistas	Estatal	Social	DANIEL GARCIA HUERTA		GAHD770116624	5,000.00
Apoyo	Deportistas	Estatal	Social	OSCAR LOPEZ HERNANDEZ		LOHO730831UVA	5,000.00
Apoyo	Deportistas	Estatal	Social	EDUARDO AARON SANCHEZ GOMORA		SAGE900130JL9	5,000.00
Apoyo	Deportistas	Estatal	Social	JESUS FERNANDO GALLEGOS BARRIGUETE		GABJ910331H5A	5,000.00
Apoyo	Deportistas	Estatal	Social	ALFONSO AGUILAR MONTIEL		AUWA730520RCA	5,000.00
Apoyo	Deportistas	Estatal	Social	ARMANDO MERCADO HERNANDEZ		MEHA67102743A	5,000.00
Apoyo	Deportistas	Estatal	Social	MARTIDANIA SOTELO GARCIA		SOGM950122KQA	5,000.00
Apoyo	Deportistas	Estatal	Social	SARAHÍ ALPÍZAR GÁSPAR	AIGS990723MMSLSR07		5,560.00
Apoyo	Deportistas	Estatal	Social	YADIRA CONTRERAS ESTRADA	COEY991220MDFNSD06		5,560.00
Apoyo	Deportistas	Estatal	Social	YERAMEL GARCIA GUTIERREZ	GAGY021213MMSRTRA6		5,560.00
Apoyo	Deportistas	Estatal	Social	ABIGAIL GOMEZ VALENCIA	GOVA000208MMSMLBA0		5,560.00
Apoyo	Deportistas	Estatal	Social	KARYME MAILIN VELAZQUEZ BUSTAMANTE	VEBK011224MMSLSRA8		5,560.00
Apoyo	Deportistas	Estatal	Social	ELYAN ALEJANDRA ARIAS POZAS	AIFE030121MMSRZLA8		5,560.00
Apoyo	Deportistas	Estatal	Social	VALERIA MONSERRAT FLORES ORTIZ	FOOV000213MMSLRLA2		5,560.00
Apoyo	Deportistas	Estatal	Social	GINA SAMANTHA GONZALEZ SANCHEZ	GOSG990816MDFNNO5		5,560.00
Apoyo	Deportistas	Estatal	Social	ELIZABETH URUETA GARCIA	UUGE981218MMSRRL04		5,560.00
Apoyo	Deportistas	Estatal	Social	JESUS ACEVEDO CONTRERAS	AECJ990909HMSCNS09		4,500.00
Apoyo	Deportistas	Estatal	Social	BRANDON RAI CAJIGAL CATANEDA	CACB990707HMSJSR05		4,500.00
Apoyo	Deportistas	Estatal	Social	ALEXIS JOSUE GARCIA PEÑA	GAPA991218HMSRXL04		4,500.00
Apoyo	Deportistas	Estatal	Social	ALAN OMAR RAMIREZ VILLAZANA	RAVA990403HMSMLL09	RAVA990403BW8	4,500.00
Apoyo	Deportistas	Estatal	Social	HENRY BRITO FLORES	BIFH980912HGRRLLN05		4,500.00

Concepto	Ayuda a:	Subsidio	Sector (económico o social)	Beneficiario	CURP	R. F. C.	Monto pagado
Apoyo	Deportistas	Estatal	Social	JESUS NOEL FLORES JACINTO	FOJJ981224HMSLCS02		4,500.00
Apoyo	Deportistas	Estatal	Social	SERGIO LOPEZ SILVA	LOSS980424HMSPLR06	LOSS980424E19	4,500.00
Apoyo	Deportistas	Estatal	Social	BRYAN STEVEN PEREZ TORRES	PETB990404HMSRRR06		4,500.00
Apoyo	Deportistas	Estatal	Social	MARIO KENNETH SERNAS PEREZ	SEPM991025HMSRRR04		4,500.00
Apoyo	Deportistas	Estatal	Social	MARTIN RICARDO BECERO RIVERA	BERM990726HMSVCVR06		3,000.00
Apoyo	Deportistas	Estatal	Social	CHRISTIAN EDUARDO CERA USPANGO	CEUC000202HMSRSHA9		3,000.00
Apoyo	Deportistas	Estatal	Social	EDGAR ESTRADA ARENAS	EAAE990520HMSRRD00		3,000.00
Apoyo	Deportistas	Estatal	Social	SAUL ALEJANDRO HERNANDEZ REYES	HERS980801HMSRYL09		3,000.00
Apoyo	Deportistas	Estatal	Social	CARLOS MANUEL MONTESINOS COYOTE	MOCC001127HMSNYRAB		3,000.00
Apoyo	Deportistas	Estatal	Social	LUIS MANUEL CASASANERO MARTINEZ	CAML990404HMSRSR06		3,000.00
Apoyo	Deportistas	Estatal	Social	AARON ELISEO CORTES CALLE	COCA990723HMSRLR08		3,000.00
Apoyo	Deportistas	Estatal	Social	JOSE EMMANUEL EXTEMICO PACHECO	EEPE011022HMSXCMA3		3,000.00
Apoyo	Deportistas	Estatal	Social	CRISTIAN IVAN JIMENEZ CORTES	JICC000913HMSMRR44		3,000.00
Apoyo	Deportistas	Estatal	Social	ABRAHAM EZEQUIEL RODRIGUEZ ESPINOZA	ROEA980417HMSDSB02		3,000.00
Apoyo	Deportistas	Estatal	Social	AYARI SALDIVAR IRINEO	SAIA000523MMSLRYA2		18,000.00
Apoyo	Deportistas	Estatal	Social	CARLOS YAHAZIEL RAMOS SANTOS	RASC030426HMSMNR45	RASC030426	9,000.00
Apoyo	Deportistas	Estatal	Social	JORGE LANDA BALMACEDA	LABJ981005HMSNLR07		9,000.00
Apoyo	Deportistas	Estatal	Social	FATIMA YAMILET ALATOMA JIMENEZ	AAJF031027MPLLMTA0		9,000.00
Apoyo	Deportistas	Estatal	Social	MARCO ELOY CARRILLO FLORES	CAFM870415HMSRLR00		5,000.00
Apoyo	Deportistas	Estatal	Social	JOAQUIN CATALAN HERNANDEZ	CAHJ730629HMS TRQ06		5,000.00
Apoyo	Deportistas	Estatal	Social	DANIEL RODRIGUEZ TRUJILLO	ROTD811008HMSDRN07		5,000.00
Apoyo	Deportistas	Estatal	Social	JULIO CESAR BATALLA SALINAS	BASJ920423HMSTLL09		5,000.00
Apoyo	Deportistas	Estatal	Social	PAULINA SUSEJ ALANIS HERNANDEZ	AAHP040816MMSLRA0		9,000.00



**MORELOS**  
2018 - 2024



# Instituto Estatal de Educación para Adultos

CUENTA PÚBLICA CONSOLIDADA  
ENTIDADES PARAESTATALES  
ENERO - DICIEMBRE

2021





# Introducción

CUENTA PÚBLICA CUARTO TRIMESTRE  
INSTITUTO ESTATAL DE EDUCACIÓN  
PARA ADULTOS  
ENERO - DICIEMBRE

2021



## PRESENTACIÓN

En cumplimiento al mandato contenido en el Artículo 32 de la Constitución Política del Estado Libre y Soberano de Morelos, en el que se establece la obligación del Gobernador del Estado para remitir al Congreso del Estado la Cuenta Pública, en unión y concordancia con los avances de los Programas Operativos Anuales; así como a lo señalado en los Artículos 53 y 54 de la Ley General de Contabilidad Gubernamental, 38, 42 y 46 de la Ley de Presupuesto, Contabilidad y Gasto Público del Estado de Morelos y 23 fracción XXVIII de la Ley Orgánica de la Administración Pública del Estado de Morelos, se presenta al H. Congreso del Estado, la Cuenta Pública Cuarto Trimestre de la Hacienda Pública Estatal correspondiente al periodo Enero - Diciembre del ejercicio fiscal 2021.

La Cuenta Pública Cuarto Trimestre presenta la información correspondiente al periodo Enero – Diciembre del ejercicio fiscal 2021, de conformidad con las disposiciones de la Ley General de Contabilidad Gubernamental, con el siguiente contenido:

### ***I. Información Contable:***

- a. Estado de Actividades.
- b. Estado de Situación Financiera.
- c. Estado de Situación Financiera Detallado-LDF
- d. Estado de Cambios en la Situación Financiera.
- e. Estado Analítico del Activo.
- f. Estado Analítico de la Deuda y Otros Pasivos.
- g. Informe Analítico de la Deuda y Otros Pasivos-LDF
- h. Informe Analítico de Obligaciones Diferentes de Financiamientos-LDF
- i. Estado de Variación en la Hacienda Pública/Patrimonio
- j. Estado de Flujos de Efectivo.
- k. Notas a los Estados Financieros.

### ***II. Información Presupuestaria:***

- a. Balance Presupuestario
- b. Estado Analítico de Ingresos.
- c. Estado Analítico de Ingresos Detallado-LDF
- d. Estado Analítico del Ejercicio del Presupuesto de Egresos.
  - Clasificación por Objeto del Gasto
  - Clasificación Administrativa
  - Clasificación Funcional
  - Clasificación Económica



- e. Estado Analítico del Ejercicio del Presupuesto de Egresos Detallado-LDF
  - Clasificación por Objeto del Gasto
  - Clasificación Administrativa
  - Clasificación Funcional
  - Clasificación Económica
- f. Endeudamiento Neto
- g. Intereses de la Deuda Pública.

### **III. Información Programática.**

- a. Gasto por Categoría Programática
- b. Indicadores de Postura Fiscal.

### **IV. Anexos.**

- a. Relación de Bienes Inmuebles que componen el Patrimonio.
- b. Relación de Cuentas Bancarias Productivas Específicas.
- c. Relación de Bienes Muebles que componen el Patrimonio (Información en CD).

En la Cuenta Pública y sus anexos, se presenta información detallada para facilitar el análisis y evaluación de las cifras que la integran, así como el cumplimiento a los objetivos contenidos en los programas en apego al Presupuesto de Egresos del Gobierno del Estado para el ejercicio fiscal 2021.

Por lo antes expuesto, se somete a ese Honorable Congreso del Estado la información contable del periodo Enero – Diciembre del ejercicio fiscal 2021 para su examen y revisión respectiva.



# Información Contable

CUENTA PÚBLICA CUARTO TRIMESTRE  
INSTITUTO ESTATAL DE EDUCACIÓN  
PARA ADULTOS  
ENERO - DICIEMBRE

2021



Concepto	2021	2020	Concepto	2021	2020
<b>INGRESOS Y OTROS BENEFICIOS</b>			<b>GASTOS Y OTRAS PÉRDIDAS</b>		
<i>Ingresos de la Gestión</i>			<i>Gastos de Funcionamiento</i>	<b>61,255,638</b>	<b>60,916,640</b>
Impuestos	-	-	Servicios Personales	47,511,818	47,083,311
Cuentas y Aportaciones de Seguridad Social	-	-	Materiales y Suministros	2,796,792	2,907,302
Contribuciones de Mejoras	-	-	Servicios Generales	10,947,028	10,926,027
Derechos	-	-	<i>Transferencias, Asignaciones, Subsidios y Otras Ayudas</i>	<b>12,489,070</b>	<b>12,770,286</b>
Productos	-	-	Transferencias Internas y Asignaciones al Sector Público	-	-
Aprovechamientos	-	-	Transferencias al Resto del Sector Público	-	-
Ingresos por Venta de Bienes y Prestación de Servicios	-	-	Subsidios y Subvenciones	3,874,832	4,682,639
<i>Participaciones, Aportaciones, Convenios, Incentivos Derivados de la Colaboración Fiscal, Fondos Distintos de Aportaciones, Transferencias, Asignaciones, Subsidios y Subvenciones, y Pensiones y Jubilaciones</i>	<b>76,852,552</b>	<b>75,917,620</b>	Ayudas Sociales	8,614,238	8,087,647
Participaciones, Aportaciones, Convenios, Incentivos Derivados de la Colaboración Fiscal y Fondos Distintos de Aportaciones	72,914,552	71,979,620	Pensiones y Jubilaciones	-	-
Transferencias, Asignaciones, Subsidios y Subvenciones, y Pensiones y Jubilaciones	3,938,000	3,938,000	Transferencias a Fideicomisos, Mandatos y Contratos Análogos	-	-
<i>Otros Ingresos y Beneficios</i>	<b>2,563</b>	<b>2,715</b>	Transferencias a la Seguridad Social	-	-
Ingresos Financieros	2,560	2,666	Donativos	-	-
Incremento por Variación de Inventarios	-	-	Transferencias al Exterior	-	-
Disminución del Exceso de Estimaciones por Pérdida o Deterioro u Obsolescencia	-	-	<i>Participaciones y Aportaciones</i>	-	-
Disminución del Exceso de Provisiones	-	-	Participaciones	-	-
Otros Ingresos y Beneficios Varios	3	49	Aportaciones	-	-
<b>Total de Ingresos y Otros Beneficios</b>	<b>76,855,115</b>	<b>75,920,335</b>	Convenios	-	-
			<i>Intereses, Comisiones y Otros Gastos de la Deuda Pública</i>	-	-
			Intereses de la Deuda Pública	-	-
			Comisiones de la Deuda Pública	-	-
			Gastos de la Deuda Pública	-	-
			Costo por Coberturas	-	-
			Apoyos Financieros	-	-
			<i>Otros Gastos y Pérdidas Extraordinarias</i>	<b>214,434</b>	<b>69,472</b>
			Estimaciones, Depreciaciones, Deterioros, Obsolescencia y Amortizaciones	214,434	69,472
			Provisiones	-	-
			Disminución de Inventarios	-	-
			Aumento por Insuficiencia de Estimaciones por Pérdida o Deterioro u Obsolescencia	-	-
			Aumento por Insuficiencia de Provisiones	-	-
			Otros Gastos	-	-
			<i>Inversión Pública</i>	-	-
			Inversión Pública no Capitalizable	-	-
			<b>Total de Gastos y Otras Pérdidas</b>	<b>73,959,142</b>	<b>73,756,398</b>
			<b>Resultados del Ejercicio (Ahorro/Desahorro)</b>	<b>2,895,973</b>	<b>2,163,937</b>

Bajo protesta de decir verdad declaramos que los Estados Financieros y sus notas, son razonablemente correctos y son responsabilidad del emisor.

CONCEPTO	Año		CONCEPTO	Año	
	2021	2020		2021	2020
<b>ACTIVO</b>			<b>PASIVO</b>		
<b>Activo Circulante</b>			<b>Activo Circulante</b>		
Efectivo y Equivalentes	4,759,834	5,076,969	Cuentas por Pagar a Corto Plazo	1,615,821	2,796,013
Derechos a Recibir Efectivo o Equivalentes	96,072	164,349	Documentos por Pagar a Corto Plazo	-	-
Derechos a Recibir Bienes o Servicios	-	-	Porción a Corto Plazo de la Deuda Pública a Largo Plazo	-	-
Inventarios	-	-	Títulos y Valores a Corto Plazo	-	-
Almacenes	8,276,598	3,452,353	Pasivos Diferidos a Corto Plazo	-	-
Estimación por Pérdida o Deterioro de Activos Circulantes	-	-	Fondos y Bienes de Terceros en Garantía y/o Administración a Corto Plazo	-	-
Otros Activos Circulantes	-	-	Provisiones a Corto Plazo	-	-
<b>Total de Activos Circulantes</b>	<b>13,132,504</b>	<b>8,693,671</b>	<b>Total de Pasivos Circulantes</b>	<b>1,615,821</b>	<b>2,796,013</b>
<b>Activo No Circulante</b>			<b>Activo No Circulante</b>		
Inversiones Financieras a Largo Plazo	-	-	Cuentas por Pagar a Largo Plazo	-	-
Derechos a Recibir Efectivo o Equivalentes a Largo Plazo	-	-	Documentos por Pagar a Largo Plazo	-	-
Bienes Inmuebles, Infraestructura y Construcciones en Proceso	-	-	Deuda Pública a Largo Plazo	-	-
Bienes Muebles	4,725,468	4,725,468	Pasivos Diferidos a Largo Plazo	-	-
Activos Intangibles	-	-	Fondos y Bienes de Terceros en Garantía y/o en Administración a Largo Plazo	-	-
Depreciación, Deterioro y Amortización Acumulada de Bienes	(1,823,760)	(1,609,326)	Provisiones a Largo Plazo	-	82,330
Activos Diferidos	47,341	47,341	<b>Total de Pasivos No Circulantes</b>	<b>-</b>	<b>82,330</b>
Estimación por Pérdida o Deterioro de Activos no Circulantes	-	-	<b>Total del Pasivo</b>	<b>1,615,821</b>	<b>2,878,343</b>
Otros Activos no Circulantes	-	-	<b>HACIENDA PÚBLICA / PATRIMONIO</b>		
<b>Total de Activos No Circulantes</b>	<b>2,949,049</b>	<b>3,163,483</b>	<b>Hacienda Pública / Patrimonio Contribuido</b>	<b>12,678,117</b>	<b>7,853,872</b>
<b>Total del Activo</b>	<b>16,081,553</b>	<b>11,857,154</b>	Aportaciones	9,357,695	4,533,450
			Donaciones de Capital	3,320,422	3,320,422
			Actualización de la Hacienda Pública / Patrimonio	-	-
			<b>Hacienda Pública / Patrimonio Generado</b>	<b>1,787,615</b>	<b>1,124,939</b>
			Resultados del Ejercicio (Ahorro / Desahorro)	2,895,973	2,163,937
			Resultados de Ejercicios Anteriores	(144,881)	(75,521)
			Revaluos	-	-
			Reservas	-	-
			Rectificaciones de Resultados de Ejercicios Anteriores	(963,477)	(963,477)
			<b>Exceso o Insuficiencia en la Actualización de la Hacienda Pública / Patrimonio</b>	<b>-</b>	<b>-</b>
			Resultado por Posición Monetaria	-	-
			Resultado por Tenencia de Activos no Monetarios	-	-
			<b>Total Hacienda Pública / Patrimonio</b>	<b>14,465,732</b>	<b>8,978,811</b>
			<b>Total del Pasivo y Hacienda Pública / Patrimonio</b>	<b>16,081,553</b>	<b>11,857,154</b>

Bajo protesta de decir verdad declaramos que los Estados Financieros y sus notas, son razonablemente correctos y son responsabilidad del emisor.

CONCEPTO	31 de diciembre 2021	31 de diciembre 2020	CONCEPTO	31 de diciembre 2021	31 de diciembre 2020
<b>ACTIVO</b>			<b>PASIVO</b>		
<b>Activo Circulante</b>			<b>Activo Circulante</b>		
Efectivo y Equivalentes	4,759,834	5,076,969	Cuentas por Pagar a Corto Plazo	1,615,821	2,796,012
Efectivo	-	-	Servicios Personales por Pagar a Corto Plazo	459,283	916,390
Bancos/Tesorería	4,759,834	5,076,969	Proveedores por Pagar a Corto Plazo	290	580,287
Bancos/Dependencias y Otros	-	-	Contratistas por Obras Públicas por Pagar a Corto Plazo	-	-
Inversiones Temporales (Hasta 3 meses)	-	-	Participaciones y Aportaciones por Pagar a Corto Plazo	-	-
Fondos con Afectación Específica	-	-	Transferencias Otorgadas por Pagar a Corto Plazo	-	-
Depósitos de Fondos de Terceros en Garantía y/o Admón.	-	-	Int., Comisiones y Otros Gastos de la Deuda Púb. por Pagar a Corto Plazo	-	-
Otros Efectivos y Equivalentes	-	-	Retenciones y Contribuciones por Pagar a Corto Plazo	1,156,248	1,299,335
			Devoluciones de la Ley de Ingresos por Pagar a Corto Plazo	-	-
Derechos a Recibir Efectivo o Equivalentes	96,072	234,458	Otras Cuentas por Pagar a Corto Plazo	-	-
Inversiones Financieras de Corto Plazo	-	-	Documentos por Pagar a Corto Plazo	-	-
Cuentas por Cobrar a Corto Plazo	96,072	213,359	Documentos Comerciales por Pagar a Corto Plazo	-	-
Deudores Diversos por Cobrar a Corto Plazo	-	21,099	Documentos con Contratistas por Obras Pub. por Pagar a Corto Plazo	-	-
Ingresos por Recuperar a Corto Plazo	-	-	Otros Documentos por Pagar a Corto Plazo	-	-
Deudores por Anticipos de la Tesorería a Corto Plazo	-	-			
Préstamos Otorgados a Corto Plazo	-	-	Porción a Corto Plazo de la Deuda Pública a Largo Plazo	-	-
Otros Derechos a Recibir Efectivo o Equiv. a Corto Plazo	-	-	Porción a Corto Plazo de la Deuda Pública	-	-
			Porción a Corto Plazo de Arrendamiento Financiero	-	-
Derechos a Recibir Bienes o Servicios	-	-	Títulos y Valores a Corto Plazo	-	-
Ant. a Proveedores por Adq. de Bienes y Prest. de Serv. a Corto Plazo	-	-			
Ant. a Proveedores por Adq. de Bienes Imm. y Muebles a Corto Plazo	-	-	Pasivos Diferidos a Corto Plazo	-	-
Ant. a Proveedores por Adq. de Bienes Intangibles a Corto Plazo	-	-	Ingresos Cobrados por Adelantado a Corto Plazo	-	-
Anticipo a Contratistas por Obras Públicas a Corto Plazo	-	-	Intereses Cobrados por Adelantado a Corto Plazo	-	-
Otros Derechos a Recibir Bienes o Servicios a Corto Plazo	-	-	Otros Pasivos Diferidos a Corto Plazo	-	-
Inventarios	-	-	Fondos y Bienes de Terceros en Garantía y/o Admón. a C. P.	-	-
Inventario de Mercancías para Venta	-	-	Fondos en Garantía a Corto Plazo	-	-
Inventario de Mercancías Terminadas	-	-	Fondos en Administración a Corto Plazo	-	-
Inventario de Mercancías en Proceso de Elaboración	-	-	Fondos Contingentes a Corto Plazo	-	-
Inventario de Materias Primas, Mat. y Suministros para Producción	-	-	Fondos de Fideicomisos, Mandatos y Contratos Análogos a Corto Plazo	-	-
Bienes en Tránsito	-	-	Otros Fondos de Terceros en Garantía y/o Administración a Corto Plazo	-	-
			Valores y Bienes en Garantía a Corto Plazo	-	-
Almacenes	8,276,598	3,452,353	Provisiones a Corto Plazo	-	-
			Provisión para Demandas y Juicios a Corto Plazo	-	-
Estimación por Pérdida o Deterioro de Activos Circulantes	-	-	Provisión para Contingencias a Corto Plazo	-	-
Est. para Ctas. Incobrables por Derechos a Recibir Efectivo o Equiv.	-	-	Otras Provisiones a Corto Plazo	-	-
Estimación por Deterioro de Inventarios	-	-			
			Otros Pasivos a Corto Plazo	-	-
Otros Activos Circulantes	-	-	Ingresos por Clasificar	-	-
Valores en Garantía	-	-	Recaudación por Participar	-	-
Bienes en Garantía (excluye depósitos de fondos)	-	-	Otros Pasivos Circulantes	-	-
Bienes Deriv. de Embargos, Decom., Aseguramientos y Dación en Pago	-	-			
Adquisición con Fondos de Terceros	-	-			
<b>Total de Activos Circulantes</b>	<b>13,132,504</b>	<b>8,763,780</b>	<b>Total de Pasivos Circulantes</b>	<b>1,615,821</b>	<b>2,796,012</b>

CONCEPTO	31 de diciembre 2021	31 de diciembre 2020	CONCEPTO	31 de diciembre 2021	31 de diciembre 2020
<b>Activo No Circulante</b>			<b>Activo No Circulante</b>		
Inversiones Financieras a Largo Plazo	-	-	Cuentas por Pagar a Largo Plazo	-	-
Derechos a Recibir Efectivo o Equivalentes a Largo Plazo	-	-	Documentos por Pagar a Largo Plazo	-	-
Bienes Inmuebles, Infraestructura y Const. en Proceso	-	-	Deuda Pública a Largo Plazo	-	-
Bienes Muebles	4,725,468	4,725,468	Pasivos Diferidos a Largo Plazo	-	-
Activos Intangibles	-	-	Fdos. y Bienes de Terceros en Garantía y/o en Admón. a L.P.	-	-
Depreciación, Deterioro y Amortización Acumulada de Bienes	(1,823,760)	(1,609,326)	Provisiones a Largo Plazo	-	82,330
Activos Diferidos	47,341	47,341	<b>Total de Pasivos No Circulantes</b>	-	<b>82,330</b>
Estimación por Pérdida o Deterioro de Activos no Circulantes	-	-	<b>Total del Pasivo</b>	<b>1,615,821</b>	<b>2,878,342</b>
Otros Activos no Circulantes	-	-			
<b>Total de Activos No Circulantes</b>	<b>2,949,049</b>	<b>3,163,483</b>	<b>HACIENDA PÚBLICA / PATRIMONIO</b>		
<b>Total del Activo</b>	<b>16,081,553</b>	<b>11,927,263</b>	Hacienda Pública / Patrimonio Contribuido	12,678,117	7,853,872
			Aportaciones	9,357,695	4,533,450
			Donaciones de Capital	3,320,422	3,320,422
			Actualización de la Hacienda Pública / Patrimonio	-	-
			Hacienda Pública / Patrimonio Generado	1,787,615	1,195,049
			Resultados del Ejercicio (Ahorro / Desahorro)	2,895,973	2,234,047
			Resultados de Ejercicios Anteriores	(144,881)	(75,521)
			Revalúos	-	-
			Reservas	-	-
			Rectificaciones de Resultados de Ejercicios Anteriores	(963,477)	(963,477)
			<b>Exceso o Insuficiencia en la Actualización de la Hacienda Pública / Patrimonio</b>	-	-
			Resultado por Posición Monetaria	-	-
			Resultado por Tenencia de Activos no Monetarios	-	-
			<b>Total Hacienda Pública / Patrimonio</b>	<b>14,465,732</b>	<b>9,048,921</b>
			<b>Total del Pasivo y Hacienda Pública / Patrimonio</b>	<b>16,081,553</b>	<b>11,927,263</b>

Bajo protesta de decir verdad declaramos que los Estados Financieros y sus notas, son razonablemente correctos y son responsabilidad del emisor.

Concepto	Origen	Aplicación	Concepto	Origen	Aplicación
<b>ACTIVO</b>	<b>669,955</b>	<b>4,824,245</b>	<b>PASIVO</b>		<b>1,262,521</b>
<b>Activo Circulante</b>	<b>455,521</b>	<b>4,824,245</b>	<b>Pasivo Circulante</b>		<b>1,180,191</b>
Efectivo y Equivalentes	317,135	-	Cuentas por Pagar a Corto Plazo		1,180,191
Derechos a Recibir Efectivo o Equivalentes	138,386	-	Documentos por Pagar a Corto Plazo		-
Derechos a Recibir Bienes o Servicios	-	-	Porción a Corto Plazo de la Deuda Pública a Largo Plazo		-
Inventarios	-	-	Títulos y Valores a Corto Plazo		-
Almacenes	-	4,824,245	Pasivos Diferidos a Corto Plazo		-
Estimación por Pérdida o Deterioro de Activos Circulantes	-	-	Fdos. y Bienes de Terceros en Garantía y/o Admón. a C. P.		-
Otros Activos Circulantes	-	-	Provisiones a Corto Plazo		-
			Otros Pasivos a Corto Plazo		-
<b>Activo No Circulante</b>	<b>214,434</b>	-	<b>Pasivo No Circulante</b>		<b>82,330</b>
Inversiones Financieras a Largo Plazo	-	-	Cuentas por Pagar a Largo Plazo		-
Derechos a Recibir Efectivo o Equivalentes a Largo Plazo	-	-	Documentos por Pagar a Largo Plazo		-
Bienes Inmuebles, Infraestructura y Constr. en Proceso	-	-	Deuda Pública a Largo Plazo		-
Bienes Muebles	-	-	Pasivos Diferidos a Largo Plazo		-
Activos Intangibles	-	-	Fdos. y Bienes de Terceros en Garantía y/o Admón. a L. P.		-
Depreciación, Deterioro y Amort. Acumulada de Bienes	214,434	-	Provisiones a Largo Plazo		82,330
Activos Diferidos	-	-			
Est. por Pérdida o Deterioro de Activos no Circulantes	-	-	<b>HACIENDA PÚBLICA / PATRIMONIO</b>	<b>5,486,171</b>	<b>69,360</b>
Otros Activos no Circulantes	-	-	<b>Hacienda Pública / Patrimonio Contribuido</b>	<b>4,824,245</b>	-
			Aportaciones	4,824,245	-
			Donaciones de Capital	-	-
			Actualización de la Hacienda Pública / Patrimonio	-	-
			<b>Hacienda Pública / Patrimonio Generado</b>	<b>661,926</b>	<b>69,360</b>
			Resultados del Ejercicio (Ahorro / Desahorro)	661,926	-
			Resultados de Ejercicios Anteriores	-	69,360
			Revalúos	-	-
			Reservas	-	-
			Rectificaciones de Resultados de Ejercicios Anteriores	-	-
			<b>Exceso o Insuficiencia en la Actualización de la Hacienda Pública / Patrimonio</b>		
			Resultado por Posición Monetaria	-	-
			Resultado por Tenencia de Activos no Monetarios	-	-

Bajo protesta de decir verdad declaramos que los Estados Financieros y sus notas, son razonablemente correctos y son responsabilidad del emisor.



Concepto	Saldo Inicial 1	Cargos del Periodo 2	Abonos del Periodo 3	Saldo Final 4 = (1 + 2 - 3)	Variación del Periodo (4 - 1)
<b>ACTIVO</b>	<b>11,927,263</b>	<b>187,937,672</b>	<b>183,783,382</b>	<b>16,081,553</b>	<b>4,154,290</b>
<i>Activo Circulante</i>	<b>8,763,780</b>	<b>187,542,999</b>	<b>183,174,275</b>	<b>13,132,504</b>	<b>4,368,724</b>
Efectivo y Equivalentes	5,076,969	104,849,138	105,166,273	4,759,834	(317,135)
Derechos a Recibir Efectivo o Equivalentes	234,458	77,406,679	77,545,065	96,072	(138,386)
Derechos a Recibir Bienes o Servicios	-	-	-	-	-
Inventarios	-	-	-	-	-
Almacenes	3,452,353	5,287,182	462,937	8,276,598	4,824,245
Estimación por Pérdida o Deterioro de Activos Circulantes	-	-	-	-	-
Otros Activos Circulantes	-	-	-	-	-
<b>Activo No Circulante</b>	<b>3,163,483</b>	<b>394,673</b>	<b>609,107</b>	<b>2,949,049</b>	<b>(214,434)</b>
Inversiones Financieras a Largo Plazo	-	-	-	-	-
Derechos a Recibir Efectivo o Equivalentes a Largo Plazo	-	-	-	-	-
Bienes Inmuebles, Infraestructura y Constr. en Proceso	-	-	-	-	-
Bienes Muebles	4,725,468	-	-	4,725,468	-
Activos Intangibles	-	-	-	-	-
Depreciación, Deterioro y Amort. Acumulada de Bienes	(1,609,326)	-	214,434	(1,823,760)	(214,434)
Activos Diferidos	47,341	394,673	394,673	47,341	-
Est. por Pérdida o Deterioro de Activos no Circulantes	-	-	-	-	-
Otros Activos no Circulantes	-	-	-	-	-

Bajo protesta de decir verdad declaramos que los Estados Financieros y sus notas, son razonablemente correctos y son responsabilidad del emisor.

Denominación de las Deudas	Moneda de Contratación	Institución o País Acreedor	Saldo Inicial del Periodo	Saldo Final del Periodo
<b>DEUDA PÚBLICA</b>				
<b>Corto Plazo</b>				
<b>Deuda Interna</b>	Pesos		-	-
Instituciones de Crédito			-	-
Títulos y Valores			-	-
Arrendamientos Financieros			-	-
<b>Deuda Externa</b>	Pesos		-	-
Organismos Financieros Internacionales			-	-
Deuda Bilateral			-	-
Títulos y Valores			-	-
Arrendamientos Financieros			-	-
<i>Subtotal a Corto Plazo</i>			-	-
<b>Largo Plazo</b>				
<b>Deuda Interna</b>	Pesos		-	-
Instituciones de Crédito			-	-
Títulos y Valores			-	-
Arrendamientos Financieros			-	-
<b>Deuda Externa</b>	Pesos		-	-
Organismos Financieros Internacionales			-	-
Deuda Bilateral			-	-
Títulos y Valores			-	-
Arrendamientos Financieros			-	-
<i>Subtotal a Largo Plazo</i>			-	-
<b>Otros Pasivos</b>			2,878,342	1,615,821
<b>Total Deuda y Otros Pasivos</b>			<b>2,878,342</b>	<b>1,615,821</b>

Bajo protesta de decir verdad declaramos que los Estados Financieros y sus notas, son razonablemente correctos y son responsabilidad del emisor.

Denominación de la Deuda Pública y Otros Pasivos	Saldo al 31 de Diciembre de 2020	Disposiciones del Periodo	Amortizaciones del Periodo	Revaluaciones, Reclasificaciones y Otros Ajustes	Saldo Final del Periodo	Pago de Intereses del Periodo	Pago de Comisiones y demás costos asociados durante el Periodo
<b>Deuda Pública</b>	-	-	-	-	-	-	-
<b>Corto Plazo</b>	-	-	-	-	-	-	-
Instituciones de Crédito	-	-	-	-	-	-	-
Títulos y Valores	-	-	-	-	-	-	-
Arrendamientos Financieros	-	-	-	-	-	-	-
<b>Largo Plazo</b>	-	-	-	-	-	-	-
Instituciones de Crédito	-	-	-	-	-	-	-
Títulos y Valores	-	-	-	-	-	-	-
Arrendamientos Financieros	-	-	-	-	-	-	-
<b>Otros Pasivos</b>	<b>2,878,342</b>	-	-	-	<b>1,615,821</b>	-	-
<b>Total de la Deuda Pública y Otros Pasivos</b>	<b>2,878,342</b>	-	-	-	<b>1,615,821</b>	-	-
<b>Deuda Contingente<sup>1</sup> (Informativo)</b>							
Deuda Contingente 1	-	-	-	-	-	-	-
Deuda Contingente 2	-	-	-	-	-	-	-
Deuda Contingente xx	-	-	-	-	-	-	-
<b>Valor de Instrumentos Bono Cupón Cero<sup>2</sup></b>							
Instrumento Bono Cupón Cero 1	-	-	-	-	-	-	-
Instrumento Bono Cupón Cero 2	-	-	-	-	-	-	-
Instrumento Bono Cupón Cero 3	-	-	-	-	-	-	-

1 Se refiere a cualquier Financiamiento sin fuente o garantía de pago definida, que sea asumida de manera solidaria o subsidiaria por las Entidades Federativas con sus Municipios, organismos descentralizados y empresas de participación estatal mayoritaria y fideicomisos, locales o municipales, y por los Municipios con sus respectivos organismos descentralizados y empresas de participación municipal mayoritaria.

2 Se refiere al valor del Bono Cupón Cero que respalda el pago de los créditos asociados al mismo (Activo).

Obligaciones a Corto Plazo	Monto Contratado	Plazo Pactado	Tasa de Interés	Comisiones y Costos Relacionados	Tasa Efectiva
<b>Obligaciones a Corto Plazo (Informativo)</b>					
Crédito 1	-	-	-	-	-
Crédito 2	-	-	-	-	-
Crédito xx	-	-	-	-	-

Bajo protesta de decir verdad declaramos que los Estados Financieros y sus notas, son razonablemente correctos y son responsabilidad del emisor.

Denominación de las Obligaciones Diferentes de Financiamiento	Fecha del Contrato	Fecha de inicio de operación del proyecto	Fecha de vencimiento	Monto de la inversión pactado	Plazo pactado	Monto promedio mensual del pago de la contraprestación	Monto promedio mensual del pago correspondiente al pago de inversión	Monto pagado de la inversión al 31 de diciembre de 2021	Monto pagado de la inversión actualizado al 31 de diciembre de 2021	Saldo pendiente por pagar de la inversión al 31 de diciembre de 2021
<b>Asociaciones Público Privadas (APP's)</b>				-		-	-	-	-	-
APP 1				-		-	-	-	-	-
APP 2				-		-	-	-	-	-
APP 3				-		-	-	-	-	-
APP xx				-		-	-	-	-	-
<b>Otros Instrumentos</b>				-		-	-	-	-	-
Otro Instrumento 1				-		-	-	-	-	-
Otro Instrumento 2				-		-	-	-	-	-
Otro Instrumento 3				-		-	-	-	-	-
Otro Instrumento xx				-		-	-	-	-	-
<b>Total de Obligaciones Diferentes de Financiamiento</b>				-		-	-	-	-	-

NO APLICA

Bajo protesta de decir verdad declaramos que los Estados Financieros y sus notas, son razonablemente correctos y son responsabilidad del emisor.

Concepto	Hacienda Pública/Patrimonio Contribuido	Hacienda Pública/Patrimonio Generado de Ejercicios Anteriores	Hacienda Pública/Patrimonio Generado del Ejercicio	Exceso o Insuficiencia en la Actualización de la Hacienda Pública / Patrimonio	TOTAL
<b>Hacienda Pública / Patrimonio Contribuido Neto de 2020</b>	<b>7,853,872</b>	-	-	-	<b>7,853,872</b>
Aportaciones	4,533,450	-	-	-	4,533,450
Donaciones de Capital	3,320,422	-	-	-	3,320,422
Actualización de la Hacienda Pública / Patrimonio	-	-	-	-	-
<b>Hacienda Pública / Patrimonio Generado Neto de 2020</b>	-	<b>(1,038,998)</b>	<b>2,234,047</b>	-	<b>1,195,049</b>
Resultados del Ejercicio (Ahorro / Desahorro)	-	-	2,234,047	-	2,234,047
Resultados de Ejercicios Anteriores	-	(75,521)	-	-	(75,521)
Revalúos	-	-	-	-	-
Reservas	-	-	-	-	-
Rectificaciones de Resultados de Ejercicios Anteriores	-	(963,477)	-	-	(963,477)
<b>Exceso o Insuficiencia en la Actualización de la Hacienda Pública / Patrimonio Neto de 2020</b>	-	-	-	-	-
Resultado por Posición Monetaria	-	-	-	-	-
Resultado por Tenencia de Activos no Monetarios	-	-	-	-	-
<b>Hacienda Pública / Patrimonio Neto Final de 2020</b>	<b>7,853,872</b>	<b>(1,038,998)</b>	<b>2,234,047</b>	-	<b>9,048,921</b>
<b>Cambios en la Hacienda Pública / Patrimonio Contribuido Neto de 2021</b>	<b>4,824,245</b>	-	-	-	<b>4,824,245</b>
Aportaciones	4,824,245	-	-	-	4,824,245
Donaciones de Capital	-	-	-	-	-
Actualización de la Hacienda Pública / Patrimonio	-	-	-	-	-
<b>Variaciones de la Hacienda Pública / Patrimonio Generado Neto de 2021</b>	-	<b>(69,360)</b>	<b>661,926</b>	-	<b>592,566</b>
Resultados del Ejercicio (Ahorro / Desahorro)	-	-	2,895,973	-	2,895,973
Resultados de Ejercicios Anteriores	-	(69,360)	(2,234,047)	-	(2,303,407)
Revalúos	-	-	-	-	-
Reservas	-	-	-	-	-
Rectificaciones de Resultados de Ejercicios Anteriores	-	-	-	-	-
<b>Cambios en el Exceso o Insuficiencia en la Actualización de la Hacienda Pública / Patrimonio Neto de 2021</b>	-	-	-	-	-
Resultado por Posición Monetaria	-	-	-	-	-
Resultado por Tenencia de Activos no Monetarios	-	-	-	-	-
<b>Hacienda Pública / Patrimonio Neto Final de 2021</b>	<b>12,678,117</b>	<b>(1,108,358)</b>	<b>2,895,973</b>	-	<b>14,465,732</b>

Bajo protesta de decir verdad declaramos que los Estados Financieros y sus notas, son razonablemente correctos y son responsabilidad del emisor.

Concepto	2021		2020		Concepto	2021		2020	
<b>Flujos de Efectivo de las Actividades de Operación</b>					<b>Flujos de Efectivo de las Actividades de Inversión</b>				
<i>Origen</i>					<i>Origen</i>				
Impuestos	76,855,115		75,920,335		Bienes Inmuebles, Infraestructura y Construcciones en Proceso	-	-	-	1,422,965
Cuotas y Aportaciones de Seguridad Social	-		-		Bienes Muebles	-	-	-	-
Contribuciones de Mejoras	-		-		Otros Orígenes de Inversión	-	-	-	1,422,965
Derechos	-		-		<i>Aplicación</i>				
Productos	-		-		Bienes Inmuebles, Infraestructura y Construcciones en Proceso	3,213,108			554,671
Aprovechamientos	-		-		Bienes Muebles	-	-	-	-
Ingresos por Venta de Bienes y Prestación de Servicios	72,914,552		71,979,620		Otras Aplicaciones de Inversión	3,213,108			554,671
Participaciones, Aportaciones, Convenios, Incentivos Derivados de la Colaboración Fiscal y Fondos Distintos de Aportaciones	-		-		<b>Flujos Netos de Efectivo por Actividades de Inversión</b>		(3,213,108)		<b>868,294</b>
Transferencias, Asignaciones, Subsidios y Subvenciones, y Pensiones y Jubilaciones	3,938,000		3,938,000		<b>Flujo de Efectivo de las Actividades de Financiamiento</b>				
Otros Orígenes de Operación	2,563		2,715		<i>Origen</i>				
<i>Aplicación</i>					Endeudamiento Neto	-	-	-	-
Servicios Personales	73,959,142		73,756,398		Interno	-	-	-	-
Materiales y Suministros	47,511,818		47,083,311		Externo	-	-	-	-
Servicios Generales	2,796,792		2,907,302		Otros Orígenes de Financiamiento	-	-	-	-
Transf. Internas y Asignaciones al Sector Público	10,947,028		10,926,027		<i>Aplicación</i>				
Transferencias al resto del Sector Público	-		-		Servicios de la Deuda	-	-	-	-
Subsidios y Subvenciones	3,874,832		4,682,639		Interno	-	-	-	-
Ayudas Sociales	8,614,238		8,087,647		Externo	-	-	-	-
Pensiones y Jubilaciones	-		-		Otras Aplicaciones de Financiamiento	-	-	-	-
Transf. a Fideicomisos, Mandatos y Contratos Análogos	-		-		<b>Flujos Netos de Efectivo por Actividades de Financiamiento</b>				
Transferencias a la Seguridad Social	-		-		<i>Incremento/Disminución Neta en el Efectivo y Equivalentes al</i>				
Donativos	-		-		<i>Efectivo</i>	(317,135)			<b>3,032,231</b>
Transferencias al Exterior	-		-		<b>Flujos Netos de Efectivo por Actividades de Operación</b>				
Participaciones	-		-		Efectivo y Equivalentes al Efectivo al Inicio del Ejercicio	5,076,969			<b>2,044,738</b>
Aportaciones	-		-		Efectivo y Equivalentes al Efectivo al Final del Ejercicio	4,759,834			<b>5,076,969</b>
Convenios	-		-						
Otras Aplicaciones de Operación	214,434		69,472						
<b>Flujos Netos de Efectivo por Actividades de Operación</b>	<b>2,895,973</b>		<b>2,163,937</b>						

Bajo protesta de decir verdad declaramos que los Estados Financieros y sus notas, son razonablemente correctos y son responsabilidad del emisor.



**NOTAS A LOS ESTADOS FINANCIEROS CORRESPONDIENTES  
A LA CUENTA PUBLICA DEL CUARTO TRIMESTRE DE 2021**

- I. NOTAS DE DESGLOSE
- 1. INFORMACIÓN CONTABLE
- 1.1. NOTAS AL ESTADO DE SITUACIÓN FINANCIERA

**ACTIVO:**

**EFFECTIVO Y EQUIVALENTES.**

**Bancos.**

Por lo que respecta a la cuenta de **Bancos**, se informa que el Instituto cerró con un saldo en libros conciliado por la cantidad de **\$4,759,834 (cuatro millones setecientos cincuenta nueve mil ochocientos treinta y cuatro pesos)**, dicha cantidad se integra de la siguiente forma:

<b>Banco</b>	<b>No. Cuenta</b>	<b>Saldo al 31 de Diciembre de 2021</b>
HSBC	4058195504 REMANENTES RAMO 33	\$28,039
HSBC	4059308403 GOES 2017	32
HSBC	40611852528 INEEA 2018	203
BANCOMER	0112594765 GOES 2019	7,219
BANCOMER	0112594625 INEEA 2019	115
BANCOMER	0113261387 REMANENTES GOES 2019	137,012
BANCOMER	0114233603 GOES 2020	6,609
BANCOMER	0116158544 GOES 2021	509,483
BANCOMER	0116158579 RAMO 33 2021	4,071,099
BANCOMER	0116158595 RAMO 11 2021	23

**TOTAL EFFECTIVO Y EQUIVALENTES**

**\$ 4,759,834**

**DERECHOS A RECIBIR EFFECTIVO Y EQUIVALENTES.**

**Cuentas por Cobrar a Corto Plazo.**

El rubro de **Cuentas por Cobrar a Corto Plazo** al 31 de diciembre 2021, tiene un saldo de **\$96,072 (noventa y seis mil setenta y dos pesos)**.



Este saldo corresponde a las ministraciones pendientes de depósito del **Gobierno del Estado de Morelos** al Instituto, integrándose de la siguiente forma:

Cuenta contable	Beneficiario	Saldo
1122 1 002 000	Materiales y Suministros GOES	\$35,000
1122 1 003 000	Servicios Generales GOES	61,072
	<b>Total</b>	<b>\$96,072</b>

**TOTAL DERECHOS A RECIBIR EFECTIVO Y EQUIVALENTES** **\$ 96,072**

**ALMACÉN.**

En la cuenta de **Almacén**, se tiene un saldo de **\$8,276,598 (ocho millones doscientos setenta y seis mil quinientos noventa y ocho pesos)**, cantidad que ampara los módulos del programa MEVYT (Modelo de Educación para la Vida y el Trabajo).

**TOTAL ACTIVO CIRCULANTE** **\$13,132,504**

**ACTIVO NO CIRCULANTE.**

**BIENES MUEBLES.**

Con respecto a los Bienes Muebles, el Instituto cerró al 31 de diciembre 2021 con un total de **\$4,725,468 (cuatro millones setecientos veinticinco mil cuatrocientos sesenta y ocho pesos)**, quedando integrados como se muestra a continuación:

Cuenta contable	Beneficiario	Saldo
1241 1 000 000	Muebles de Oficina y Estantería	\$632,862
1241 3 000 000	Bienes Informáticos y Equipo de Cómputo	2,445,286
1241 9 000 000	Otros Mobiliarios y Equipos de Administración	6,493
1244 0 000 000	Equipo de Transporte	1,603,610
1246 0 000 000	Maquinaria, Otros Equipos y Herramientas	37,217

**TOTAL BIENES MUEBLES** **\$4,725,468**

**DEPRECIACIÓN ACUMULADA DE BIENES MUEBLES.**

El Instituto cerró al 31 de diciembre de 2021 con un saldo en la Depreciación Acumulada por un total de **\$1,823,760 (un millón ochocientos veintitrés mil setecientos sesenta pesos)**, integrada de la siguiente forma:

Cuenta contable	Beneficiario	Saldo
1263 1 001 002	Dep. Acum. De Equipo de Administración	\$9,587
1263 1 002 001	Dep. Acum. Equipo de Computación	303,715
1263 4 001 001	Dep. Acum. De Vehículos y Equipos Terrestres GOES	1,494,702
1263 6 006 001	Dep. Acum. Maquinaria y Equipo Eléctrico	14,054
1263 6 007 001	Dep. Acum. Herramientas y Maquinaria	1,702
	<b>TOTAL</b>	<b>\$1,823,760</b>

**ACTIVO DIFERIDO.**

Con respecto al Activo Diferido, este se encuentra integrado por los Seguros pagados por anticipado y los Depósitos en Garantía dados por el Instituto a los arrendadores de edificios que ocupan las Delegaciones Regionales y el Edificio Estatal, por la cantidad total de **\$47,341 (cuarenta y siete mil trescientos cuarenta y un pesos)**, según detalle anexo:

Cuenta contable	Beneficiario	Saldo
1279 2 001 000	Víctor Manuel Álvarez Nava	\$12,720
1279 2 002 000	Arrendamiento D.R. 03	13,500
1279 2 003 000	Rafael Rubí García	13,000
1279 2 004 000	Francisco Javier Ruiz Díaz	8,121

**TOTAL ACTIVO DIFERIDO**

**\$47,341**

**TOTAL ACTIVO NO CIRCULANTE**

**\$2,949,049**

**TOTAL ACTIVO**

**\$16,081,553**

**PASIVO**

**PASIVO CIRCULANTE**

**CUENTAS POR PAGAR A CORTO PLAZO.**

Por lo que respecta al Pasivo Circulante, cerró con un saldo de **\$1,615,821 (Un millón seiscientos quince mil ochocientos veintiún pesos)**, dicho saldo se integra conforme a lo siguiente:

**Servicios Personales por Pagar a Corto Plazo:**

<b>Cuenta contable</b>	<b>Beneficiario</b>	<b>Saldo</b>
2111 1 001 005	Finiquitos por pagar Ramo 33	\$7,228
2111 4 002 000	Prima de antigüedad por pagar Ramo 33	129,706
2111 5 001 005	Aportaciones al SAR 2% GOES	854
2111 5 001 006	Aportación Seguro de Cesantía y Vejez 3.175% GOES	1,356
2111 5 001 007	Aportación FOVISSSTE 5% Vivienda GOES	2,135
2111 5 002 004	Aportación Ahorro Solidario Ramo 33	3,456
2111 5 002 005	Aportaciones al SAR 2% Ramo 33	61,828
2111 5 002 006	Aportación Seguro de Cesantía y Vejez 3.175% Ramo 33	98,152
2111 5 002 007	Aportación FOVISSSTE 5% Vivienda Ramo 33	154,568
<b>Total</b>	<b>Servicios Personales Por Pagar a Corto Plazo</b>	<b>\$459,283</b>
	<b>Proveedores por Pagar :</b>	
2112 2 036 000	Redpack S.A. de C.V.	\$290
<b>Total</b>	<b>Proveedores por Pagar:</b>	<b>\$290</b>
	<b>Retenciones y Contribuciones por Pagar a Corto Plazo:</b>	
2117 1 001 000	ISR Sueldos y Salarios GOES	\$146,884
2117 1 002 000	ISR Salarios Asimilados GOES	3,570
2117 1 004 000	ISR 10% Arrendamiento GOES	1,200
2117 1 006 000	2% Sobre Nómina GOES	11,519
2117 1 017 000	Retención Cesantía y Vejez 6.125% GOES	2,616
2117 1 026 000	Retención de Seguro de Retiro GOES	8

2117 2 001 000	ISR Sueldos y Salarios Ramo 33	745,257
2117 2 002 000	ISR Salarios Asimilados Ramo 33	9,400
2117 2 003 000	ISR 10% Servicios Profesionales Ramo 33	21,431
2117 2 004 000	ISR 10% Arrendamiento Ramo 33	6,752
2117 2 010 000	Pensión Alimenticia Ramo 33	1,016
2117 2 017 000	Retención Cesantía y Vejez 6.125% Ramo 33	193,298
2117 2 024 000	Retención Ahorro Solidario Ramo 33	1,063
2117 2 033 000	Retención por Otras deducciones R-33	54
2117 2 035 000	Retención de IVA 6%	12,181
<b>Total</b>	<b>Retenciones y Contribuciones Por Pagar a Corto Plazo</b>	<b>\$1,156,248</b>

**TOTAL PASIVO CIRCULANTE**

**\$1,615,821**

**TOTAL PASIVO**

**\$1,615,821**

**NOTAS AL ESTADO DE VARIACIONES EN LA HACIENDA PÚBLICA/PATRIMONIO.**

**HACIENDA PUBLICA/PATRIMONIO .**

Al 31 de diciembre de 2021 el Instituto Estatal de Educación para Adultos, cerró la Hacienda Pública/Patrimonio con un saldo de **\$14,465,732 (catorce millones cuatrocientos sesenta y cinco mil setecientos treinta y dos pesos)**.

Dentro del Patrimonio al 31 de diciembre de 2021 se cuenta con **Donaciones** por un importe de **\$3,320,422 (tres millones trescientos veinte mil cuatrocientos veintidós pesos)** conformadas de la siguiente manera:

<b>Concepto</b>	<b>Ejercicio</b>	<b>Saldo</b>
Equipo de Transporte	2010	510,739
Maquinaria y Herramienta	2010	16,390
Equipo de Comunicación	2010	753,044
Equipo de Cómputo Electrónico	2010	334,517
Mobiliario y Equipo de Oficina	2017	383,756
Equipo de Cómputo	2017	1,034,693
Equipo de Comunicación	2017	82,035
Equipo de Computo	2018	205,248
	<b>Total</b>	<b>\$3,320,422</b>

## NOTAS AL ESTADO DE ACTIVIDADES

**Los Ingresos y Otros Beneficios** al 31 de diciembre 2021 corresponden a Convenios, Aportaciones Estatales, y Otros Ingresos, como sigue:

Ingresos	Saldo
<b>Convenios:</b>	
Proyecto Federal Ramo 33	\$69,039,720
Ramo 11	3,874,832
<b>Estatales:</b>	
Aportación Estatal	3,938,000
<b>Otros Ingresos:</b>	
Otros Ingresos y Beneficios	2,563
<b>Total Ingresos</b>	<b>\$76,855,115</b>

**Los Gastos y Otras Pérdidas** al 31 de diciembre 2021 corresponden a los Gastos de Funcionamiento de la administración del Instituto, como a continuación se detalla:

Gastos	Saldo
<b>Gastos de Funcionamiento</b>	
Servicios Personales	\$47,511,818
Materiales y Suministros	2,796,792
Servicios Generales	10,947,028
Depreciación Acumulada	214,434
Otros gastos	0
Subsidios y Subvenciones	3,874,832
Ayudas Sociales	8,614,238
<b>Total Gastos</b>	<b>\$ 73,959,142</b>

## NOTAS DE MEMORIA: (CUENTAS DE ORDEN)

### CONTABLES

Al 31 de diciembre de 2021 el Instituto Estatal de Educación para Adultos tiene un saldo en Bienes Bajo Contrato en Comodato con el Instituto Nacional de Educación para Adultos por **\$13,441,138 (trece millones cuatrocientos cuarenta y un mil ciento treinta y ocho pesos)**.

## NOTAS DE GESTIÓN ADMINISTRATIVA.

### 1. Introducción.

Los Estados Financieros del Instituto Estatal de Educación para Adultos (INEEA), proveen de información financiera a los principales usuarios de la misma, al Congreso del Estado de Morelos y a los Ciudadanos.

El objetivo de las notas es informar del contexto y de los aspectos económico-financieros más relevantes que influyeron en las decisiones del período, y que fueron considerados en la elaboración de los Estados Financieros para mayor comprensión de los mismos y sus particularidades.

De esta manera, se informa y explican las condiciones relacionadas con la información financiera del período de gestión, además de exponer las políticas que podrían afectar la toma de decisiones en períodos posteriores.

### 2. Panorama económico y financiero.

El Instituto Estatal de Educación para Adultos (INEEA), realiza sus funciones en base a un Presupuesto integrado por los siguientes recursos: Fondo de Aportaciones para la Educación Tecnológica y de Adultos (Ramo 33), Convenio específico de colaboración celebrado con el Instituto Nacional para la Educación de los Adultos (Ramo 11), y asimismo, los recursos que recibe del Gobierno del Estado de Morelos; los cuales son ejercidos exclusivamente para el cumplimiento de sus objetivos, planes y programas.

### 3. Autorización e historia.

El Instituto Estatal de Educación para Adultos (INEEA), se creó mediante el Decreto setecientos dieciséis, publicado en el Periódico Oficial del Estado de Morelos "Tierra y Libertad" (POEM), número tres mil novecientos noventa, de fecha 21 de julio de 1999; el cual fue reformado por el Decreto doscientos sesenta y siete, publicado en el POEM número cuatro mil trescientos treinta y seis, de fecha 30 de junio de 2004.

### 4. Organización y objeto social.

#### a) Objeto social.

Prestar los servicios de educación básica para adultos en el Estado de Morelos, los cuales comprenden la alfabetización, la educación primaria y secundaria, así como la formación para el trabajo, con los contenidos particulares para atender las necesidades educativas específicas de ese sector de la población, apoyándose en la solidaridad social.

#### b) Principal actividad.

Promover y organizar los servicios de educación básica en el Estado a través de los diferentes sectores de la sociedad, que faciliten la incorporación de los jóvenes y adultos de quince años en adelante en condición de rezago educativo, al desarrollo económico, social y cultural de Morelos, mejorando con ello su calidad de vida y entorno.

#### c) Ejercicio fiscal.

Ejercicio 2021.

**d) Régimen jurídico.**

Las funciones del Instituto Estatal de Educación para Adultos (INEEA), están adscritas en los artículos tercero y setenta y tres Constitucionales, en la Ley General de Educación y en el Decreto de Creación del INEEA. La legislación define a la educación para adultos como “una forma extraescolar, sustentada en el autodidactismo y la participación social, que tiene la finalidad de que los adultos adquieran, acrecienten y transmitan la cultura y fortalezcan su conciencia e identidad nacional”.

**e) Consideraciones fiscales del ente.**

El Instituto Estatal de Educación para Adultos tributa en el Régimen de Personas Morales con fines no lucrativos, su clave en el Registro Federal de Contribuyentes es IEE990721AR1, y su fecha de inscripción e inicio de operaciones es 21 de julio de 1999.

El Instituto tiene la obligación de presentar declaraciones mensuales por retenciones del Impuesto Sobre la Renta de Sueldos y Salarios, Honorarios Asimilables a Salarios, Servicios Profesionales y Arrendamiento de inmuebles, asimismo, tiene la obligación de presentar la Declaración anual Informativa de impuestos retenidos.

**f) Estructura organizacional básica.**

Para el estudio, planeación, control y despacho de los asuntos de su competencia, el Instituto Estatal de Educación para Adultos cuenta con las siguientes áreas:

I. Coordinación Técnica Pedagógica y Operativa

DIRECCIONES:

- II. Servicios Educativos
- III. Acreditación y Certificación
- IV. Planeación y Seguimiento Operativo
- V. Administración y Finanzas
- VI. Informática

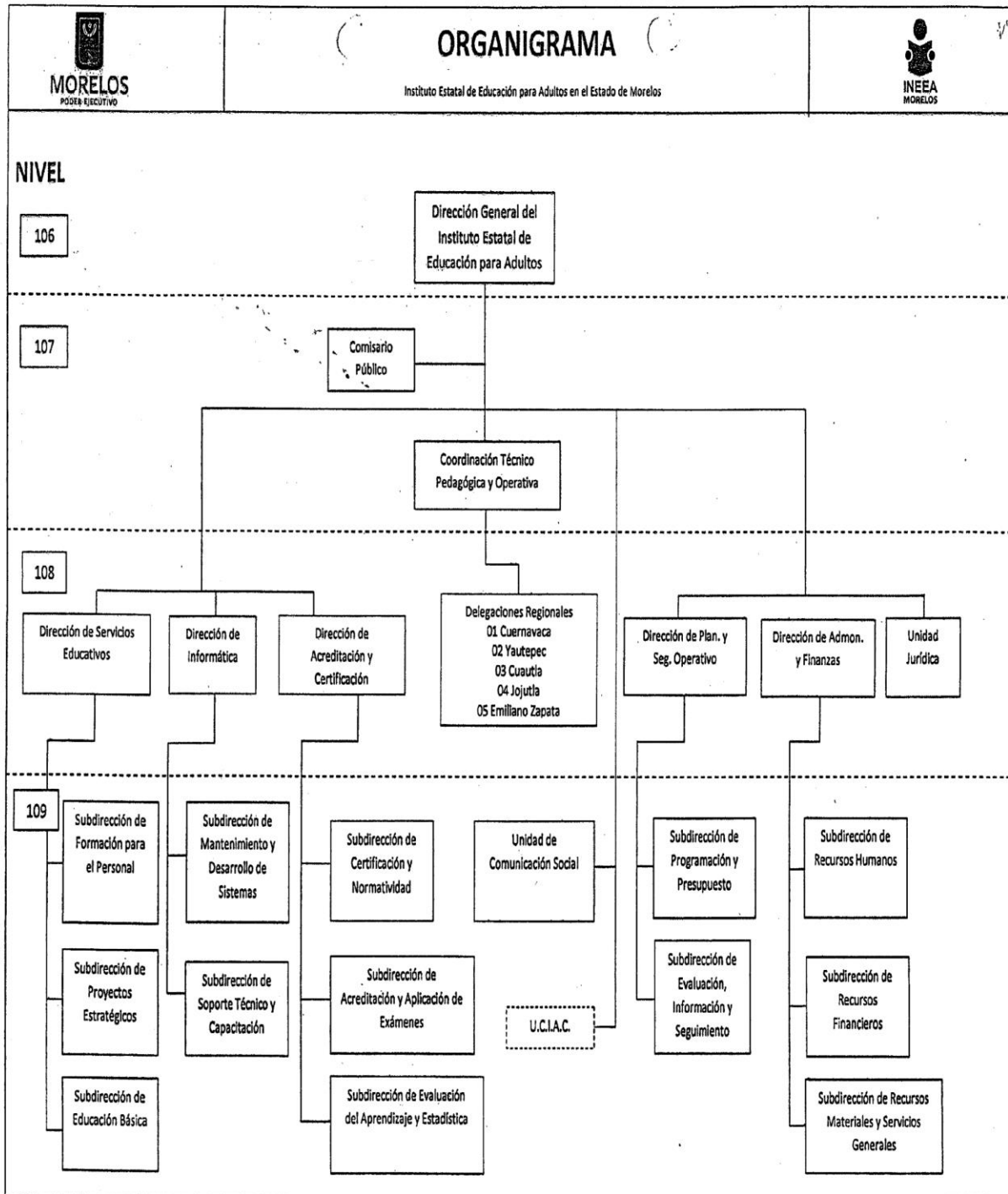
UNIDADES:

- VII. Comunicación Social
- VIII. Jurídica

ÓRGANOS DESCONCENTRADOS:

- IX. Delegaciones Regionales (Coordinaciones de Zona) y
- X. Comisaría Pública

## ESTRUCTURA ORGANIZACIONAL BÁSICA





**g) Fideicomisos, mandatos y análogos de los cuales es fideicomitente o fideicomisario.**

No se cuenta con Fideicomisos.

**5. Bases de preparación de los estados financieros.**

Los estados financieros adjuntos del Instituto Estatal de Educación para Adultos (INEEA), se prepararon de conformidad con las siguientes disposiciones normativas que le son aplicables:

a) Las disposiciones vigentes de La Ley General de Contabilidad Gubernamental (LGCG).

b) Las Normas de Información Financiera Gubernamental Generales para el Sector Paraestatal (NIFGG) y las Normas de Información Financiera Gubernamentales Específicas para el Sector Paraestatal (NIFGE), emitidas por la Unidad de Contabilidad Gubernamental e Informes sobre la Gestión Pública (UCG) de la Secretaría de Hacienda y Crédito Público (SHCP).

c) Las Normas de Información Financiera emitidas por el Consejo Mexicano de Normas de Información Financiera, A.C., que son aplicadas de manera supletoria.

Los estados financieros están preparados de acuerdo con los Principios Básicos de Contabilidad Gubernamental, derivados de la normatividad aplicable para la Entidad, mismos que la identifican y delimitan las bases de valuación y revelación de la información financiera.

La Entidad no reconoce los efectos de la inflación en la información financiera conforme a las disposiciones de la Norma de Información Financiera B-10, por lo que las cifras de los Estados Financieros adjuntos fueron preparadas sobre la base de costo histórico.

**6. Políticas de contabilidad significativas.**

Efectivo y Equivalentes de Efectivo.

La administración de la Entidad opera y controla los recursos financieros presupuestales en cuentas de cheques mancomunadas contratadas con instituciones bancarias, controlando su operación individualmente para que en ellas se registren las operaciones efectuadas de cada programa que el Instituto lleva a cabo.

Bienes Muebles y Equipo.

Se registran a su valor histórico de adquisición, donación o contrato de comodato, según corresponda a la documentación contable original justificativa y comprobatoria.

Depreciaciones.

El monto de la depreciación se calcula considerando el costo de adquisición del activo menos su valor de desecho, entre los años correspondientes a su vida útil o su vida económica; registrándose en los gastos del ejercicio, con el objetivo de conocer el gasto patrimonial, por el servicio que está dando el activo.

Pagos por Servicios al Personal.

Las remuneraciones al trabajo personal se cubren conforme a la Plantilla autorizada por el Instituto Nacional para la Educación de los Adultos.

Control Presupuestario.

El sistema contable refleja el registro presupuestal de los ingresos y egresos comprendidos en el presupuesto anual de la Entidad, así como su valuación con el avance financiero de los proyectos y metas programadas.

**7. Posición en moneda extranjera y protección por riesgo cambiario.**

No se realizan operaciones en moneda extranjera.

**8. Reporte analítico del activo (enero a diciembre de 2021).**

CONCEPTO	SALDO INICIAL	CARGOS	ABONOS	SALDO FINAL
<b>ACTIVO</b>	<b>\$11,857,154</b>	<b>\$188,007,781</b>	<b>\$183,783,383</b>	<b>\$16,081,553</b>
<b>ACTIVO CIRCULANTE</b>	<b>8,693,671</b>	<b>187,613,108</b>	<b>183,174,275</b>	<b>13,132,504</b>
EFFECTIVO Y EQUIVALENTES	5,076,969	104,849,138	105,166,273	4,759,834
DERECHOS A RECIBIR EFFECTIVO Y EQUIVALENTES	164,349	77,476,788	77,545,065	96,072
ALMACENES	3,452,353	5,287,182	462,937	8,276,598
<b>ACTIVO NO CIRCULANTE</b>	<b>3,163,483</b>	<b>394,673</b>	<b>609,107</b>	<b>2,949,049</b>
BIENES MUEBLES	4,725,468	0	0	4,725,468
DEPRECIACION, DETERIORO Y AMORTIZACION	(1,609,326)	0	214,434	(1,823,760)
ACTIVOS DIFERIDOS	47,341	394,673	394,673	47341

**9. Fideicomisos, mandatos y análogos.**

No se cuenta con Fideicomisos.

**10. Reporte de la recaudación (enero a diciembre de 2021).**

CONCEPTO	IMPORTE
<b>CONVENIOS:</b>	
RAMO 33	\$69,039,720
RAMO 11	3,874,832
<b>ESTATALES:</b>	
GOBIERNO DEL ESTADO DE MORELOS	3,938,000
<b>OTROS INGRESOS:</b>	
OTROS INGRESOS	2,563
<b>TOTAL INGRESOS</b>	<b>\$ 76,855,115</b>

**11. Información sobre la deuda y el reporte analítico de la deuda.**

No se tiene Deuda.

**12. Calificaciones otorgadas.**

No aplica.

### **13. Proceso de mejora.**

Principales políticas de control interno:

- Revisión de los documentos probatorios del ejercicio del gasto.
- Las cuentas bancarias y firmas están registradas con firma mancomunada.
- Control de requisiciones de compra para adquisición de materiales y servicios.
- Se realizan arqueos al fondo fijo de caja.
- Registro de ingresos y egresos en base a la documentación comprobatoria.
- Control de activos fijos, resguardos de bienes y levantamiento físico de inventarios.

### **14. Información por segmentos.**

No aplica.

### **15. Eventos posteriores al cierre.**

No se realizaron eventos posteriores al cierre.

### **16. Partes relacionadas.**

No existen partes relacionadas.

### **17. Responsabilidad sobre la presentación razonable de la información contable.**

La Información contable se encuentra firmada e incluye al final la siguiente leyenda:

**“Bajo protesta de decir verdad declaramos que los Estados Financieros y sus notas, son razonablemente correctos y son responsabilidad del emisor”.**

**Estas notas son parte integrante de los Estados Financieros al 31 de diciembre de 2021.**

**Instituto Estatal de Educación para Adultos**  
**Conciliación entre los Ingresos Presupuestarios y Contables**  
**Del 1 de enero al 31 de diciembre de 2021**  
**(Pesos)**

<b>1. Total de Ingresos Presupuestarios</b>	<b>76,852,552</b>
<b>2. Más Ingresos Contables No Presupuestarios</b>	<b>2,563</b>
2.1 Ingresos Financieros	2,560
2.2 Incremento por Variación de Inventarios	-
2.3 Disminución del Exceso de Estimaciones por Pérdida o Deterioro u Obsolescencia	-
2.4 Disminución del Exceso de Provisiones	-
2.5 Otros Ingresos y Beneficios Varios	3
2.6 Otros Ingresos Contables No Presupuestarios	-
<b>3. Menos Ingresos Presupuestarios No Contables</b>	<b>-</b>
3.1 Aprovechamientos Patrimoniales	-
3.2 Ingresos Derivados de Financiamientos	-
3.3 Otros Ingresos Presupuestarios No Contables	-
<b>4. Total de Ingresos Contables</b>	<b>76,855,115</b>

**Instituto Estatal de Educación para Adultos**  
**Conciliación entre los Egresos Presupuestarios y los Gastos Contables**  
**Del 1 de enero al 31 de diciembre de 2021**  
**(Pesos)**

<b>1. Total de Egresos Presupuestarios</b>		<b>73,744,709</b>
<b>2. Menos Egresos Presupuestarios No Contables</b>		<b>-</b>
2.1	Materias Primas y Materiales de Producción y Comercialización	-
2.2	Materiales y Suministros	-
2.3	Mobiliario y Equipo de Administración	-
2.4	Mobiliario y Equipo Educativo y Recreativo	-
2.5	Equipo e Instrumental Médico y de Laboratorio	-
2.6	Vehículos y Equipo de Transporte	-
2.7	Equipo de Defensa y Seguridad	-
2.8	Maquinaria, Otros Equipos y Herramientas	-
2.9	Activos Biológicos	-
2.10	Bienes Inmuebles	-
2.11	Activos Intangibles	-
2.12	Obra Pública en Bienes de Dominio Público	-
2.13	Obra Pública en Bienes Propios	-
2.14	Acciones y Participaciones de Capital	-
2.15	Compra de Títulos y Valores	-
2.16	Concesión de Préstamos	-
2.17	Inversiones en Fideicomisos, Mandatos y Otros Análogos	-
2.18	Provisiones para Contingencias y Otras Erogaciones Especiales	-
2.19	Amortización de la Deuda Pública	-
2.20	Adeudos de Ejercicios Fiscales Anteriores (ADEFAS)	-
2.21	Otros Egresos Presupuestarios No Contables	-
<b>3. Más Gastos Contables No Presupuestarios</b>		<b>214,433</b>
3.1	Estimaciones, Depreciaciones, Deterioros, Obsolescencia y Amortizaciones	214,433
3.2	Provisiones	-
3.3	Disminución de Inventarios	-
3.4	Aumento por Insuficiencia de Estimaciones por Pérdida o Deterioro u Obsolescencia	-
3.5	Aumento por Insuficiencia de Provisiones	-
3.6	Otros Gastos	-
3.7	Otros Gastos Contables No Presupuestarios	-
<b>4. Total de Gastos Contables</b>		<b>73,959,142</b>



# Información Presupuestaria

CUENTA PÚBLICA CUARTO TRIMESTRE  
INSTITUTO ESTATAL DE EDUCACIÓN  
PARA ADULTOS  
ENERO - DICIEMBRE

2021



Concepto	Estimado / Aprobado	Devengado	Recaudado / Pagado
<b>A. Ingresos Totales (A = A1 + A2 + A3)</b>	<b>74,163,142</b>	<b>76,852,552</b>	<b>76,770,222</b>
A1. Ingresos de Libre Disposición	3,938,000	4,020,330	3,938,000
A2. Transferencias Federales Etiquetadas	70,225,142	72,832,222	72,832,222
A3. Financiamiento Neto	-	-	-
<b>B. Egresos Presupuestarios (B = B1 + B2)</b>	<b>74,163,142</b>	<b>73,744,709</b>	<b>73,410,840</b>
B1. Gasto No Etiquetado (sin incluir Amortización de la Deuda Pública)	3,938,000	3,671,486	3,655,621
B2. Gasto Etiquetado (sin incluir Amortización de la Deuda Pública)	70,225,142	70,073,223	69,755,219
<b>C. Remanentes del Ejercicio Anterior (C = C1 + C2)</b>	<b>-</b>	<b>75,463</b>	<b>75,463</b>
C1. Remanentes de Ingresos de Libre Disposición aplicados en el periodo	-	75,463	75,463
C2. Remanentes de Transferencias Federales Etiquetadas aplicados en el periodo	-	-	-
<b>I. Balance Presupuestario (I = A - B + C)</b>	<b>-</b>	<b>3,183,306</b>	<b>3,434,845</b>
<b>II. Balance Presupuestario sin Financiamiento Neto (II = I - A3)</b>	<b>-</b>	<b>3,183,306</b>	<b>3,434,845</b>
<b>III. Balance Presupuestario sin Financiamiento Neto y sin Remanentes del Ejercicio Anterior (III = II - C)</b>	<b>-</b>	<b>3,107,843</b>	<b>3,359,382</b>

Concepto	Aprobado	Devengado	Pagado
<b>E. Intereses, Comisiones y Gastos de la Deuda (E = E1 + E2)</b>	<b>-</b>	<b>-</b>	<b>-</b>
E1. Intereses, Comisiones y Gastos de la Deuda con Gasto No Etiquetado	-	-	-
E2. Intereses, Comisiones y Gastos de la Deuda con Gasto Etiquetado	-	-	-
<b>IV. Balance Primario (IV = III + E)</b>	<b>-</b>	<b>3,107,843</b>	<b>3,359,382</b>

Concepto	Estimado / Aprobado	Devengado	Recaudado / Pagado
<b>F. Financiamiento (F = F1 + F2)</b>	<b>-</b>	<b>-</b>	<b>-</b>
F1. Financiamiento con Fuente de Pago de Ingresos de Libre Disposición	-	-	-
F2. Financiamiento con Fuente de Pago de Transferencias Federales Etiquetadas	-	-	-
<b>G. Amortización de la Deuda (G = G1 + G2)</b>	<b>-</b>	<b>-</b>	<b>-</b>
G1. Amortización de la Deuda Pública con Gasto No Etiquetado	-	-	-
G2. Amortización de la Deuda Pública con Gasto Etiquetado	-	-	-
<b>A3. Financiamiento Neto (A3 = F - G)</b>	<b>-</b>	<b>-</b>	<b>-</b>

Concepto	Estimado / Aprobado	Devengado	Recaudado / Pagado
<b>A1. Ingresos de Libre Disposición</b>	<b>3,938,000</b>	<b>4,020,330</b>	<b>3,938,000</b>
A3.1 Financiamiento Neto con Fuente de Pago de Ingresos de Libre Disposición (A3.1 = F1 - G1)	-	-	-
F1. Financiamiento con Fuente de Pago de Ingresos de Libre Disposición	-	-	-
G1. Amortización de la Deuda Pública con Gasto No Etiquetado	-	-	-
<b>B1. Gasto No Etiquetado (sin incluir Amortización de la Deuda Pública)</b>	<b>3,938,000</b>	<b>3,671,486</b>	<b>3,655,621</b>
<b>C1. Remanentes de Ingresos de Libre Disposición aplicados en el periodo</b>	<b>-</b>	<b>75,463</b>	<b>75,463</b>
<b>V. Balance Presupuestario de Recursos Disponibles (V = A1 + A3.1 - B1 + C1)</b>	<b>-</b>	<b>424,307</b>	<b>357,842</b>
<b>VI. Balance Presupuestario de Recursos Disponibles sin Financiamiento Neto (VI = V - A3.1)</b>	<b>-</b>	<b>424,307</b>	<b>357,842</b>

Concepto	Estimado / Aprobado	Devengado	Recaudado / Pagado
<b>A2. Transferencias Federales Etiquetadas</b>	<b>70,225,142</b>	<b>72,832,222</b>	<b>72,832,222</b>
A3.2 Financiamiento Neto con Fuente de Pago de Transferencias Federales Etiquetadas (A3.2 = F2 - G2)	-	-	-
F2. Financiamiento con Fuente de Pago de Transferencias Federales Etiquetadas	-	-	-
G2. Amortización de la Deuda Pública con Gasto Etiquetado	-	-	-
<b>B2. Gasto Etiquetado (sin incluir Amortización de la Deuda Pública)</b>	<b>70,225,142</b>	<b>70,073,223</b>	<b>69,755,219</b>
<b>C2. Remanentes de Transferencias Federales Etiquetadas aplicados en el periodo</b>	<b>-</b>	<b>-</b>	<b>-</b>
<b>VII. Balance Presupuestario de Recursos Etiquetados (VII = A2 + A3.2 - B2 + C2)</b>	<b>-</b>	<b>2,758,999</b>	<b>3,077,003</b>
<b>VIII. Balance Presupuestario de Recursos Etiquetados sin Financiamiento Neto (VIII = VII - A3.2)</b>	<b>-</b>	<b>2,758,999</b>	<b>3,077,003</b>



Rubro de Ingresos	Ingreso					Diferencia (6 = 5 - 1)
	Estimado	Ampliaciones y Reducciones	Modificado	Devengado	Recaudado	
	(1)	(2)	(3 = 1 + 2)	(4)	(5)	
Impuestos	-	-	-	-	-	-
Cuotas y Aportaciones de Seguridad Social	-	-	-	-	-	-
Contribuciones de Mejoras	-	-	-	-	-	-
Derechos	-	-	-	-	-	-
Productos	-	-	-	-	-	-
Aprovechamientos	-	-	-	-	-	-
Ingresos por Venta de Bienes, Prestación de Servicios y Otros Ingresos	3,938,000	82,330	4,020,330	4,020,330	3,938,000	-
Participaciones, Aportaciones, Convenios, Incentivos Derivados de la Colaboración Fiscal y Fondos Distintos de Aportaciones	70,225,142	2,607,080	72,832,222	72,832,222	72,832,222	2,607,080
Transferencias, Asignaciones, Subsidios y Subvenciones, y Pensiones y Jubilaciones	-	-	-	-	-	-
Ingresos Derivados de Financiamientos	-	-	-	-	-	-
<b>Total</b>	<b>74,163,142</b>	<b>2,689,410</b>	<b>76,852,552</b>	<b>76,852,552</b>	<b>76,770,222</b>	<b>2,607,080</b>
				Ingresos excedentes		

Estado Analítico de Ingresos Por Fuente de Financiamiento	Ingreso					Diferencia (6 = 5 - 1)
	Estimado	Ampliaciones y Reducciones	Modificado	Devengado	Recaudado	
	(1)	(2)	(3 = 1 + 2)	(4)	(5)	
<b>Ingresos del Poder Ejecutivo Federal o Estatal y de los Municipios</b>	-	-	-	-	-	-
Impuestos	-	-	-	-	-	-
Cuotas y Aportaciones de Seguridad Social	-	-	-	-	-	-
Contribuciones de Mejoras	-	-	-	-	-	-
Derechos	-	-	-	-	-	-
Productos <sup>1</sup>	-	-	-	-	-	-
Aprovechamientos <sup>2</sup>	-	-	-	-	-	-
Participaciones, Aportaciones, Convenios, Incentivos Derivados de la Colaboración Fiscal y Fondos Distintos de Aportaciones	-	-	-	-	-	-
Transferencias, Asignaciones, Subsidios y Subvenciones, y Pensiones y Jubilaciones	-	-	-	-	-	-
<b>Ingresos de los Entes Públicos de los Poderes Legislativo y Judicial, de los Órganos Autónomos y del Sector Paraestatal o Paramunicipal, así como de las Empresas Productivas del Estado</b>	<b>3,938,000</b>	<b>82,330</b>	<b>4,020,330</b>	<b>4,020,330</b>	<b>3,938,000</b>	<b>-</b>
Cuotas y Aportaciones de Seguridad Social	-	-	-	-	-	-
Productos <sup>1</sup>	-	-	-	-	-	-
Ingresos por Venta de Bienes, Prestación de Servicios y Otros Ingresos <sup>3</sup>	3,938,000	82,330	4,020,330	4,020,330	3,938,000	-
Transferencias, Asignaciones, Subsidios y Subvenciones, y Pensiones y Jubilaciones	-	-	-	-	-	-
<b>Ingresos Derivados de Financiamientos</b>	<b>-</b>	<b>-</b>	<b>-</b>	<b>-</b>	<b>-</b>	<b>-</b>
Ingresos Derivados de Financiamientos	-	-	-	-	-	-
<b>Total</b>	<b>3,938,000</b>	<b>82,330</b>	<b>4,020,330</b>	<b>4,020,330</b>	<b>3,938,000</b>	<b>-</b>
				Ingresos excedentes		

<sup>1</sup> Incluye intereses que generan las cuentas bancarias de los entes públicos en productos.

<sup>2</sup> Incluye donativos en efectivo del Poder Ejecutivo, entre otros aprovechamientos.

<sup>3</sup> Se refiere a los ingresos propios obtenidos por los Poderes Legislativo y Judicial, los Órganos Autónomos y las entidades de la administración pública paraestatal y paramunicipal, por sus actividades diversas no inherentes a su operación que generan recursos y que no sean ingresos por venta de bienes o prestación de servicios, tales como donativos en efectivo, entre otros.

Concepto	Ingreso					Diferencia
	Estimado	Ampliaciones/ (Reducciones)	Modificado	Devengado	Recaudado	
<b>Ingresos de Libre Disposición</b>						
<i>Impuestos</i>	-	-	-	-	-	-
<i>Cuotas y Aportaciones de Seguridad Social</i>	-	-	-	-	-	-
<i>Contribuciones de Mejoras</i>	-	-	-	-	-	-
<i>Derechos</i>	-	-	-	-	-	-
<i>Productos</i>	-	-	-	-	-	-
<i>Aprovechamientos</i>	-	-	-	-	-	-
<i>Ingresos por Venta de Bienes y Prestación de Servicios</i>	-	-	-	-	-	-
<i>Participaciones</i>	-	-	-	-	-	-
Fondo General de Participaciones	-	-	-	-	-	-
Fondo de Fomento Municipal	-	-	-	-	-	-
Fondo de Fiscalización y Recaudación	-	-	-	-	-	-
Fondo de Compensación	-	-	-	-	-	-
Fondo de Extracción de Hidrocarburos	-	-	-	-	-	-
Impuesto Especial Sobre Producción y Servicios	-	-	-	-	-	-
0.136% de la Recaudación Federal Participable	-	-	-	-	-	-
3.17% Sobre Extracción de Petróleo	-	-	-	-	-	-
Gasolinas y Diésel	-	-	-	-	-	-
Fondo del Impuesto Sobre la Renta	-	-	-	-	-	-
Fondo de Estabilización de los Ingresos de las Ent. Fed.	-	-	-	-	-	-
<i>Incentivos Derivados de la Colaboración Fiscal</i>	-	-	-	-	-	-
Tenencia o Uso de Vehículos	-	-	-	-	-	-
Fondo de Compensación ISAN	-	-	-	-	-	-
Impuesto Sobre Automóviles Nuevos	-	-	-	-	-	-
Fondo de Compensación de Repecos-Intermedios	-	-	-	-	-	-
Otros Incentivos Económicos	-	-	-	-	-	-
<i>Transferencias y Asignaciones</i>	-	-	-	-	-	-
<i>Convenios</i>	-	-	-	-	-	-
Otros Convenios y Subsidios	-	-	-	-	-	-
<b>Otros Ingresos de Libre Disposición</b>	<b>3,938,000</b>	<b>82,330</b>	<b>4,020,330</b>	<b>4,020,330</b>	<b>3,938,000</b>	-
Participaciones en Ingresos Locales	-	-	-	-	-	-
Otros Ingresos de Libre Disposición	3,938,000	82,330	4,020,330	4,020,330	3,938,000	-
<b>Total de Ingresos de Libre Disposición</b>	<b>3,938,000</b>	<b>82,330</b>	<b>4,020,330</b>	<b>4,020,330</b>	<b>3,938,000</b>	-
<b>Ingresos Excedentes de Ingresos de Libre Disposición</b>						
<b>Transferencias Federales Etiquetadas</b>						
<i>Aportaciones</i>	<b>67,568,154</b>	<b>1,389,236</b>	<b>68,957,390</b>	<b>68,957,390</b>	<b>68,957,390</b>	<b>1,389,236</b>
Fondo de Aport. para la Nómina Educativa y Gto. Op.	-	-	-	-	-	-
Fondo de Aportaciones para los Servicios de Salud	-	-	-	-	-	-
Fondo de Aportaciones para la Infraestructura Social	-	-	-	-	-	-
Fondo de Aport. para el Fortalecimiento de los Municipios y de las Demarcaciones Territoriales del Distrito Federal	-	-	-	-	-	-
Fondo de Aportaciones Múltiples	-	-	-	-	-	-
Fondo de Aport. para la Educación Tec. y de Adultos	67,568,154	1,389,236	68,957,390	68,957,390	68,957,390	1,389,236
Fondo de Aportaciones para la Seguridad Pública de los Estados y del Distrito Federal	-	-	-	-	-	-
Fondo de Aportaciones para el Fortalecimiento de las Entidades Federativas	-	-	-	-	-	-
<i>Convenios</i>	<b>2,656,988</b>	<b>1,217,844</b>	<b>3,874,832</b>	<b>3,874,832</b>	<b>3,874,832</b>	<b>1,217,844</b>
Convenios de Protección Social en Salud	-	-	-	-	-	-
Convenios de Descentralización	-	-	-	-	-	-
Convenios de Reasignación	-	-	-	-	-	-
Otros Convenios y Subsidios	2,656,988	1,217,844	3,874,832	3,874,832	3,874,832	1,217,844
<i>Fondos Distintos de Aportaciones</i>	-	-	-	-	-	-
Fondo para Entidades Federativas y Municipios Productores de Hidrocarburos	-	-	-	-	-	-
Fondo Minero	-	-	-	-	-	-
<i>Transferencias, Asignaciones, Subsidios y Subvenciones, y Pensiones y Jubilaciones</i>	-	-	-	-	-	-
<i>Otras Transferencias Federales Etiquetadas</i>	-	-	-	-	-	-
<b>Total de Transferencias Federales Etiquetadas</b>	<b>70,225,142</b>	<b>2,607,080</b>	<b>72,832,222</b>	<b>72,832,222</b>	<b>72,832,222</b>	<b>2,607,080</b>
<b>Ingresos Derivados de Financiamientos</b>						
<i>Ingresos Derivados de Financiamientos</i>	-	-	-	-	-	-
<b>Total de Ingresos</b>	<b>74,163,142</b>	<b>2,689,410</b>	<b>76,852,552</b>	<b>76,852,552</b>	<b>76,770,222</b>	<b>2,607,080</b>
<b>Datos Informativos</b>						
1. Ingresos Derivados de Financiamientos con Fuente de Pago de Ingresos de Libre Disposición	-	-	-	-	-	-
2. Ingresos Derivados de Financiamientos con Fuente de Pago de Transferencias Federales Etiquetadas	-	-	-	-	-	-
3. Ingresos Derivados de Financiamientos	-	-	-	-	-	-

Concepto	Egresos					Subejercicio 6 = ( 3 - 4 )
	Aprobado	Ampliaciones/ (Reducciones)	Modificado	Devengado	Pagado	
	1	2	3 = ( 1 + 2 )	4	5	
<b>Servicios Personales</b>	<b>48,266,146</b>	<b>1,389,236</b>	<b>49,655,382</b>	<b>47,511,818</b>	<b>47,189,469</b>	<b>2,143,564</b>
Remuneraciones al Personal de Carácter Permanente	16,533,867	(448,307)	16,085,560	15,998,937	15,998,937	86,623
Remuneraciones al Personal de Carácter Transitorio	1,628,696	(1,209)	1,627,487	1,345,111	1,345,111	282,376
Remuneraciones Adicionales y Especiales	3,800,721	35,000	3,835,721	3,604,611	3,604,611	231,110
Seguridad Social	6,074,313	(543,344)	5,530,969	4,258,961	3,936,612	1,272,008
Otras Prestaciones Sociales y Económicas	20,228,549	2,347,096	22,575,645	22,304,198	22,304,198	271,447
Previsiones	-	-	-	-	-	-
Pago de Estímulos a Servidores Públicos	-	-	-	-	-	-
<b>Materiales y Suministros</b>	<b>1,747,794</b>	<b>1,049,000</b>	<b>2,796,794</b>	<b>2,796,792</b>	<b>2,796,792</b>	<b>2</b>
Materiales de Admón, Emisión de Doctos. y Artículos Oficiales	876,294	162,000	1,038,294	1,038,294	1,038,294	-
Alimentos y Utensilios	120,000	(50,000)	70,000	70,000	70,000	-
Materias Primas y Materiales de Producción y Comercialización	-	-	-	-	-	-
Materiales y Artículos de Construcción y de Reparación	100,000	163,000	263,000	263,000	263,000	-
Productos Químicos, Farmacéuticos y de Laboratorio	60,000	100,000	160,000	160,000	160,000	-
Combustibles, Lubricantes y Aditivos	350,000	148,000	498,000	498,000	498,000	-
Vestuario, Blancos, Prendas de Protección y Artículos Deportivos	94,000	85,000	179,000	179,000	179,000	-
Materiales y Suministros Para Seguridad	-	-	-	-	-	-
Herramientas, Refacciones y Accesorios Menores	147,500	441,000	588,500	588,498	588,498	2
<b>Servicios Generales</b>	<b>10,508,622</b>	<b>783,330</b>	<b>11,291,952</b>	<b>10,947,029</b>	<b>10,935,509</b>	<b>344,923</b>
Servicios Básicos	611,700	25,000	636,700	586,658	586,658	50,042
Servicios de Arrendamiento	2,549,563	(43,341)	2,506,222	2,506,222	2,506,222	-
Servicios Profesionales, Científicos, Técnicos y Otros Servicios	4,682,154	83,489	4,765,643	4,629,934	4,629,934	135,709
Servicios Financieros, Bancarios y Comerciales	130,500	16,820	147,320	138,507	138,507	8,813
Servicios de Instalación, Reparación, Mantto. y Conservación	1,963,989	597,000	2,560,989	2,560,837	2,560,837	152
Servicios de Comunicación Social y Publicidad	31,320	(31,320)	-	-	-	-
Servicios de Traslado y Viáticos	376,000	(11,100)	364,900	253,290	253,290	111,610
Servicios Oficiales	71,976	(5,828)	66,148	60,000	60,000	6,148
Otros Servicios Generales	91,420	152,610	244,030	211,581	200,061	32,449
<b>Transferencias, Asignaciones, Subsidios y Otras Ayudas</b>	<b>13,640,580</b>	<b>(532,156)</b>	<b>13,108,424</b>	<b>12,489,070</b>	<b>12,489,070</b>	<b>619,354</b>
Transferencias Internas y Asignaciones al Sector Público	-	-	-	-	-	-
Transferencias al Resto del Sector Público	-	-	-	-	-	-
Subsidios y Subvenciones	2,656,988	1,217,844	3,874,832	3,874,832	3,874,832	-
Ayudas Sociales	10,983,592	(1,750,000)	9,233,592	8,614,238	8,614,238	619,354
Pensiones y Jubilaciones	-	-	-	-	-	-
Transferencias a Fideicomisos, Mandatos y Otros Análogos	-	-	-	-	-	-
Transferencias a la Seguridad Social	-	-	-	-	-	-
Donativos	-	-	-	-	-	-
Transferencias al Exterior	-	-	-	-	-	-
<b>Bienes Muebles, Inmuebles e Intangibles</b>	<b>-</b>	<b>-</b>	<b>-</b>	<b>-</b>	<b>-</b>	<b>-</b>
Mobiliario y Equipo de Administración	-	-	-	-	-	-
Mobiliario y Equipo Educativo y Recreativo	-	-	-	-	-	-
Equipo e Instrumental Médico y de Laboratorio	-	-	-	-	-	-
Vehículos y Equipo de Transporte	-	-	-	-	-	-
Equipo de Defensa y Seguridad	-	-	-	-	-	-
Maquinaria, Otros Equipos y Herramientas	-	-	-	-	-	-
Activos Biológicos	-	-	-	-	-	-
Bienes Inmuebles	-	-	-	-	-	-
Activos Intangibles	-	-	-	-	-	-
<b>Inversión Pública</b>	<b>-</b>	<b>-</b>	<b>-</b>	<b>-</b>	<b>-</b>	<b>-</b>
Obra Pública en Bienes de Dominio Público	-	-	-	-	-	-
Obra Pública en Bienes Propios	-	-	-	-	-	-
Proyectos Productivos y Acciones de Fomento	-	-	-	-	-	-
<b>Inversiones Financieras y Otras Provisiones</b>	<b>-</b>	<b>-</b>	<b>-</b>	<b>-</b>	<b>-</b>	<b>-</b>
Inversiones Para el Fomento de Actividades Productivas	-	-	-	-	-	-
Acciones y Participaciones de Capital	-	-	-	-	-	-
Compra de Títulos y Valores	-	-	-	-	-	-
Concesión de Préstamos	-	-	-	-	-	-
Inversiones en Fideicomisos, Mandatos y Otros Análogos	-	-	-	-	-	-
Otras Inversiones Financieras	-	-	-	-	-	-
Provisiones para Contingencias y Otras Erogaciones Especiales	-	-	-	-	-	-
<b>Participaciones y Aportaciones</b>	<b>-</b>	<b>-</b>	<b>-</b>	<b>-</b>	<b>-</b>	<b>-</b>
Participaciones	-	-	-	-	-	-
Aportaciones	-	-	-	-	-	-
Convenios	-	-	-	-	-	-
<b>Deuda Pública</b>	<b>-</b>	<b>-</b>	<b>-</b>	<b>-</b>	<b>-</b>	<b>-</b>
Amortización de la Deuda Pública	-	-	-	-	-	-
Intereses de la Deuda Pública	-	-	-	-	-	-
Comisiones de la Deuda Pública	-	-	-	-	-	-
Gastos de la Deuda Pública	-	-	-	-	-	-
Costo por Coberturas	-	-	-	-	-	-
Apoyos Financieros	-	-	-	-	-	-
Adeudos de Ejercicios Fiscales Anteriores (Adefas)	-	-	-	-	-	-
<b>Total del Gasto</b>	<b>74,163,142</b>	<b>2,689,410</b>	<b>76,852,552</b>	<b>73,744,709</b>	<b>73,410,840</b>	<b>3,107,843</b>

Concepto	Egresos					Subejercicio
	Aprobado	Ampliaciones / (Reducciones)	Modificado	Devengado	Pagado	
<b>Gasto No Etiquetado</b>	<b>3,938,000</b>	<b>82,330</b>	<b>4,020,330</b>	<b>3,671,486</b>	<b>3,655,621</b>	<b>348,844</b>
<b>Servicios Personales</b>	<b>3,608,612</b>	-	<b>3,608,612</b>	<b>3,296,918</b>	<b>3,292,573</b>	<b>311,694</b>
Remuneraciones al Personal de Carácter Permanente	1,685,607	(604)	1,685,003	1,618,487	1,618,487	66,516
Remuneraciones al Personal de Carácter Transitorio	616,676	(1,209)	615,467	484,549	484,549	130,918
Remuneraciones Adicionales y Especiales	448,319	-	448,319	423,207	423,207	25,112
Seguridad Social	198,937	1,813	200,750	150,943	146,598	49,807
Otras Prestaciones Sociales y Económicas	659,073	-	659,073	619,732	619,732	39,341
Previsiones	-	-	-	-	-	-
Pago de Estímulos a Servidores Públicos	-	-	-	-	-	-
<b>Materiales y Suministros</b>	<b>120,000</b>	<b>(50,000)</b>	<b>70,000</b>	<b>70,000</b>	<b>70,000</b>	-
Materiales de Admón., Emisión de Doctos. y Art. Oficiales	-	-	-	-	-	-
Alimentos y Utensilios	120,000	(50,000)	70,000	70,000	70,000	-
Materias Primas y Materiales de Prod. y Comercialización	-	-	-	-	-	-
Materiales y Artículos de Construcción y de Reparación	-	-	-	-	-	-
Productos Químicos, Farmacéuticos y de Laboratorio	-	-	-	-	-	-
Combustibles, Lubricantes y Aditivos	-	-	-	-	-	-
Vestuario, Blancos, Prendas de Protección y Art. Deportivos	-	-	-	-	-	-
Materiales y Suministros Para Seguridad	-	-	-	-	-	-
Herramientas, Refacciones y Accesorios Menores	-	-	-	-	-	-
<b>Servicios Generales</b>	<b>209,388</b>	<b>132,330</b>	<b>341,718</b>	<b>304,568</b>	<b>293,048</b>	<b>37,150</b>
Servicios Básicos	7,200	25,000	32,200	26,692	26,692	5,508
Servicios de Arrendamiento	86,861	(3,341)	83,520	83,520	83,520	-
Servicios Profesionales, Científicos, Técnicos y Otros Serv.	10,611	(2,611)	8,000	8,000	8,000	-
Servicios Financieros, Bancarios y Comerciales	-	16,820	16,820	16,820	16,820	-
Servicios de Instalación, Reparación, Mantto. y Conservación	-	-	-	-	-	-
Servicios de Comunicación Social y Publicidad	31,320	(31,320)	-	-	-	-
Servicios de Traslado y Viáticos	-	-	-	-	-	-
Servicios Oficiales	11,976	(5,828)	6,148	-	-	6,148
Otros Servicios Generales	61,420	133,610	195,030	169,536	158,016	25,494
<b>Transferencias, Asignaciones, Subsidios y Otras Ayudas</b>	-	-	-	-	-	-
Transferencias Internas y Asignaciones al Sector Público	-	-	-	-	-	-
Transferencias al Resto del Sector Público	-	-	-	-	-	-
Subsidios y Subvenciones	-	-	-	-	-	-
Ayudas Sociales	-	-	-	-	-	-
Pensiones y Jubilaciones	-	-	-	-	-	-
Transferencias a Fideicomisos, Mandatos y Otros Análogos	-	-	-	-	-	-
Transferencias a la Seguridad Social	-	-	-	-	-	-
Donativos	-	-	-	-	-	-
Transferencias al Exterior	-	-	-	-	-	-
<b>Bienes Muebles, Inmuebles e Intangibles</b>	-	-	-	-	-	-
Mobiliario y Equipo de Administración	-	-	-	-	-	-
Mobiliario y Equipo Educativo y Recreativo	-	-	-	-	-	-
Equipo e Instrumental Médico y de Laboratorio	-	-	-	-	-	-
Vehículos y Equipo de Transporte	-	-	-	-	-	-
Equipo de Defensa y Seguridad	-	-	-	-	-	-
Maquinaria, Otros Equipos y Herramientas	-	-	-	-	-	-
Activos Biológicos	-	-	-	-	-	-
Bienes Inmuebles	-	-	-	-	-	-
Activos Intangibles	-	-	-	-	-	-
<b>Inversión Pública</b>	-	-	-	-	-	-
Obra Pública en Bienes de Dominio Público	-	-	-	-	-	-
Obra Pública en Bienes Propios	-	-	-	-	-	-
Proyectos Productivos y Acciones de Fomento	-	-	-	-	-	-
<b>Inversiones Financieras y Otras Provisiones</b>	-	-	-	-	-	-
Inversiones Para el Fomento de Actividades Productivas	-	-	-	-	-	-
Acciones y Participaciones de Capital	-	-	-	-	-	-
Compra de Títulos y Valores	-	-	-	-	-	-
Concesión de Préstamos	-	-	-	-	-	-
Inversiones en Fideicomisos, Mandatos y Otros Análogos	-	-	-	-	-	-
Fideicomiso de Desastres Naturales (Informativo)	-	-	-	-	-	-
Otras Inversiones Financieras	-	-	-	-	-	-
Provisiones para Contingencias y Otras Erogaciones Especiales	-	-	-	-	-	-
<b>Participaciones y Aportaciones</b>	-	-	-	-	-	-
Participaciones	-	-	-	-	-	-
Aportaciones	-	-	-	-	-	-
Convenios	-	-	-	-	-	-
<b>Deuda Pública</b>	-	-	-	-	-	-
Amortización de la Deuda Pública	-	-	-	-	-	-
Intereses de la Deuda Pública	-	-	-	-	-	-
Comisiones de la Deuda Pública	-	-	-	-	-	-
Gastos de la Deuda Pública	-	-	-	-	-	-
Costo por Coberturas	-	-	-	-	-	-
Apoyos Financieros	-	-	-	-	-	-
Adeudos de Ejercicios Fiscales Anteriores (Adefas)	-	-	-	-	-	-

Concepto	Egresos					Subejercicio
	Aprobado	Ampliaciones / (Reducciones)	Modificado	Devengado	Pagado	
<b>Gasto Etiquetado</b>	<b>70,225,142</b>	<b>2,607,080</b>	<b>72,832,222</b>	<b>70,073,223</b>	<b>69,755,219</b>	<b>2,758,999</b>
<b>Servicios Personales</b>	<b>44,657,534</b>	<b>1,389,236</b>	<b>46,046,770</b>	<b>44,214,900</b>	<b>43,896,896</b>	<b>1,831,870</b>
Remuneraciones al Personal de Carácter Permanente	14,848,260	(447,703)	14,400,557	14,380,450	14,380,450	20,107
Remuneraciones al Personal de Carácter Transitorio	1,012,020	-	1,012,020	860,562	860,562	151,458
Remuneraciones Adicionales y Especiales	3,352,402	35,000	3,387,402	3,181,404	3,181,404	205,998
Seguridad Social	5,875,376	(545,157)	5,330,219	4,108,018	3,790,014	1,222,201
Otras Prestaciones Sociales y Económicas	19,569,476	2,347,096	21,916,572	21,684,466	21,684,466	232,106
Previsiones	-	-	-	-	-	-
Pago de Estímulos a Servidores Públicos	-	-	-	-	-	-
<b>Materiales y Suministros</b>	<b>1,627,794</b>	<b>1,099,000</b>	<b>2,726,794</b>	<b>2,726,792</b>	<b>2,726,792</b>	<b>2</b>
Materiales de Admón., Emisión de Doctos. y Art. Oficiales	876,294	162,000	1,038,294	1,038,294	1,038,294	-
Alimentos y Utensilios	-	-	-	-	-	-
Materias Primas y Materiales de Prod. y Comercialización	-	-	-	-	-	-
Materiales y Artículos de Construcción y de Reparación	100,000	163,000	263,000	263,000	263,000	-
Productos Químicos, Farmacéuticos y de Laboratorio	60,000	100,000	160,000	160,000	160,000	-
Combustibles, Lubrificantes y Aditivos	350,000	148,000	498,000	498,000	498,000	-
Vestuario, Blancos, Prendas de Protección y Art. Deportivos	94,000	85,000	179,000	179,000	179,000	-
Materiales y Suministros Para Seguridad	-	-	-	-	-	-
Herramientas, Refacciones y Accesorios Menores	147,500	441,000	588,500	588,498	588,498	2
<b>Servicios Generales</b>	<b>10,299,234</b>	<b>651,000</b>	<b>10,950,234</b>	<b>10,642,461</b>	<b>10,642,461</b>	<b>307,773</b>
Servicios Básicos	604,500	-	604,500	559,966	559,966	44,534
Servicios de Arrendamiento	2,462,702	(40,000)	2,422,702	2,422,702	2,422,702	-
Servicios Profesionales, Científicos, Técnicos y Otros Serv.	4,671,543	86,100	4,757,643	4,621,934	4,621,934	135,709
Servicios Financieros, Bancarios y Comerciales	130,500	-	130,500	121,687	121,687	8,813
Servicios de Instalación, Reparación, Mantto. y Conservación	1,963,989	597,000	2,560,989	2,560,837	2,560,837	152
Servicios de Comunicación Social y Publicidad	-	-	-	-	-	-
Servicios de Traslado y Viáticos	376,000	(11,100)	364,900	253,290	253,290	111,610
Servicios Oficiales	60,000	-	60,000	60,000	60,000	-
Otros Servicios Generales	30,000	19,000	49,000	42,045	42,045	6,955
<b>Transferencias, Asignaciones, Subsidios y Otras Ayudas</b>	<b>13,640,580</b>	<b>(532,156)</b>	<b>13,108,424</b>	<b>12,489,070</b>	<b>12,489,070</b>	<b>619,354</b>
Transferencias Internas y Asignaciones al Sector Público	-	-	-	-	-	-
Transferencias al Resto del Sector Público	-	-	-	-	-	-
Subsidios y Subvenciones	2,656,988	1,217,844	3,874,832	3,874,832	3,874,832	-
Ayudas Sociales	10,983,592	(1,750,000)	9,233,592	8,614,238	8,614,238	619,354
Pensiones y Jubilaciones	-	-	-	-	-	-
Transferencias a Fideicomisos, Mandatos y Otros Análogos	-	-	-	-	-	-
Transferencias a la Seguridad Social	-	-	-	-	-	-
Donativos	-	-	-	-	-	-
Transferencias al Exterior	-	-	-	-	-	-
<b>Bienes Muebles, Inmuebles e Intangibles</b>	<b>-</b>	<b>-</b>	<b>-</b>	<b>-</b>	<b>-</b>	<b>-</b>
Mobiliario y Equipo de Administración	-	-	-	-	-	-
Mobiliario y Equipo Educativo y Recreativo	-	-	-	-	-	-
Equipo e Instrumental Médico y de Laboratorio	-	-	-	-	-	-
Vehículos y Equipo de Transporte	-	-	-	-	-	-
Equipo de Defensa y Seguridad	-	-	-	-	-	-
Maquinaria, Otros Equipos y Herramientas	-	-	-	-	-	-
Activos Biológicos	-	-	-	-	-	-
Bienes Inmuebles	-	-	-	-	-	-
Activos Intangibles	-	-	-	-	-	-
<b>Inversión Pública</b>	<b>-</b>	<b>-</b>	<b>-</b>	<b>-</b>	<b>-</b>	<b>-</b>
Obra Pública en Bienes de Dominio Público	-	-	-	-	-	-
Obra Pública en Bienes Propios	-	-	-	-	-	-
Proyectos Productivos y Acciones de Fomento	-	-	-	-	-	-
<b>Inversiones Financieras y Otras Provisiones</b>	<b>-</b>	<b>-</b>	<b>-</b>	<b>-</b>	<b>-</b>	<b>-</b>
Inversiones Para el Fomento de Actividades Productivas	-	-	-	-	-	-
Acciones y Participaciones de Capital	-	-	-	-	-	-
Compra de Títulos y Valores	-	-	-	-	-	-
Concesión de Préstamos	-	-	-	-	-	-
Inversiones en Fideicomisos, Mandatos y Otros Análogos	-	-	-	-	-	-
Fideicomiso de Desastres Naturales (Informativo)	-	-	-	-	-	-
Otras Inversiones Financieras	-	-	-	-	-	-
Provisiones para Contingencias y Otras Erogaciones Especiales	-	-	-	-	-	-
<b>Participaciones y Aportaciones</b>	<b>-</b>	<b>-</b>	<b>-</b>	<b>-</b>	<b>-</b>	<b>-</b>
Participaciones	-	-	-	-	-	-
Aportaciones	-	-	-	-	-	-
Convenios	-	-	-	-	-	-
<b>Deuda Pública</b>	<b>-</b>	<b>-</b>	<b>-</b>	<b>-</b>	<b>-</b>	<b>-</b>
Amortización de la Deuda Pública	-	-	-	-	-	-
Intereses de la Deuda Pública	-	-	-	-	-	-
Comisiones de la Deuda Pública	-	-	-	-	-	-
Gastos de la Deuda Pública	-	-	-	-	-	-
Costo por Coberturas	-	-	-	-	-	-
Apoyos Financieros	-	-	-	-	-	-
Adeudos de Ejercicios Fiscales Anteriores (Adefas)	-	-	-	-	-	-
<b>Total de Egresos</b>	<b>74,163,142</b>	<b>2,689,410</b>	<b>76,852,552</b>	<b>73,744,709</b>	<b>73,410,840</b>	<b>3,107,843</b>

Concepto	Egresos					Subejercicio 6 = ( 3 - 4 )
	Aprobado	Ampliaciones/ (Reducciones)	Modificado	Devengado	Pagado	
	1	2	3 = ( 1 + 2 )	4	5	
Jefatura de la Oficina de la Gobernatura del Estado	-	-	-	-	-	-
Secretaría de Gobierno	-	-	-	-	-	-
Secretaría de Hacienda	-	-	-	-	-	-
Secretaría de Desarrollo Económico y del Trabajo	-	-	-	-	-	-
Secretaría de Desarrollo Agropecuario	-	-	-	-	-	-
Secretaría de Obras Públicas	-	-	-	-	-	-
Secretaría de Educación	-	-	-	-	-	-
Secretaría de Salud	-	-	-	-	-	-
Secretaría de Administración	-	-	-	-	-	-
Secretaría de la Contraloría	-	-	-	-	-	-
Secretaría de Turismo y Cultura	-	-	-	-	-	-
Secretaría de Desarrollo Social	-	-	-	-	-	-
Secretaría de Desarrollo Sustentable	-	-	-	-	-	-
Secretaría de Movilidad y Transporte	-	-	-	-	-	-
Comisión Estatal de Seguridad Pública	-	-	-	-	-	-
Consejería Jurídica	-	-	-	-	-	-
Gastos Institucionales	-	-	-	-	-	-
<b>Total del Gasto</b>	-	-	-	-	-	-

Instituto Estatal de Educación para Adultos  
Estado Analítico del Ejercicio del Presupuesto de Egresos  
Clasificación Administrativa  
Del 1 de enero al 31 de diciembre de 2021

Concepto	Egresos					Subejercicio 6 = ( 3 - 4 )
	Aprobado	Ampliaciones/ (Reducciones)	Modificado	Devengado	Pagado	
	1	2	3 = ( 1 + 2 )	4	5	
Poder Ejecutivo	-	-	-	-	-	-
Poder Legislativo	-	-	-	-	-	-
Poder Judicial	-	-	-	-	-	-
Organismos Autónomos	-	-	-	-	-	-
Poder Ejecutivo de los Municipios	-	-	-	-	-	-
<b>Total del Gasto</b>	-	-	-	-	-	-

Sector Paraestatal del Gobierno del Estado de Morelos  
Estado Analítico del Ejercicio del Presupuesto de Egresos  
Clasificación Administrativa  
Del 1 de enero al 31 de diciembre de 2021

Concepto	Egresos					Subejercicio 6 = ( 3 - 4 )
	Aprobado	Ampliaciones/ (Reducciones)	Modificado	Devengado	Pagado	
	1	2	3 = ( 1 + 2 )	4	5	
Entidades Paraestatales y Fideicomisos No Empresariales y No Financieros	74,163,142	2,689,410	76,852,552	73,744,709	73,410,840	3,107,843
Instituciones Públicas de la Seguridad Social	-	-	-	-	-	-
Entidades Paraestatales Empresariales No Financieras con Participación Estatal Mayoritaria	-	-	-	-	-	-
Fideicomisos Empresariales No Financieros con Participación Estatal Mayoritaria	-	-	-	-	-	-
Entidades Paraestatales Empresariales Financieras Monetarias con Participación Estatal Mayoritaria	-	-	-	-	-	-
Entidades Paraestatales Empresariales Financieras No Monetarias con Participación Estatal Mayoritaria	-	-	-	-	-	-
Fideicomisos Financieros Públicos con Participación Estatal Mayoritaria	-	-	-	-	-	-
<b>Total del Gasto</b>	<b>74,163,142</b>	<b>2,689,410</b>	<b>76,852,552</b>	<b>73,744,709</b>	<b>73,410,840</b>	<b>3,107,843</b>

Concepto	Egresos					Subejercicio
	Aprobado	Ampliaciones/ (Reducciones)	Modificado	Devengado	Pagado	
<b>Gasto No Etiquetado</b>	<b>3,938,000</b>	<b>82,330</b>	<b>4,020,330</b>	<b>3,671,486</b>	<b>3,655,621</b>	<b>348,844</b>
Jefatura de la Oficina de la Gobernatura del Estado	-	-	-	-	-	-
Secretaría de Gobierno	-	-	-	-	-	-
Secretaría de Hacienda	-	-	-	-	-	-
Secretaría de Desarrollo Económico y del Trabajo	-	-	-	-	-	-
Secretaría de Desarrollo Agropecuario	-	-	-	-	-	-
Secretaría de Obras Públicas	-	-	-	-	-	-
Secretaría de Educación	-	-	-	-	-	-
Secretaría de Salud	-	-	-	-	-	-
Secretaría de Administración	-	-	-	-	-	-
Secretaría de la Contraloría	-	-	-	-	-	-
Secretaría de Turismo y Cultura	-	-	-	-	-	-
Secretaría de Desarrollo Social	-	-	-	-	-	-
Secretaría de Desarrollo Sustentable	-	-	-	-	-	-
Secretaría de Movilidad y Transporte	-	-	-	-	-	-
Comisión Estatal de Seguridad Pública	-	-	-	-	-	-
Consejería Jurídica	-	-	-	-	-	-
Gastos Institucionales	-	-	-	-	-	-
Poder Legislativo	-	-	-	-	-	-
Poder Judicial	-	-	-	-	-	-
Organismos Autónomos	-	-	-	-	-	-
Entidades Paraestatales y Fideicomisos No Empresariales y No Financieros	3,938,000	82,330	4,020,330	3,671,486	3,655,621	348,844
Entidades Paraestatales Empresariales No Financieras con Participación Estatal Mayoritaria	-	-	-	-	-	-
Poder Ejecutivo de los Municipios	-	-	-	-	-	-
<b>Gasto Etiquetado</b>	<b>70,225,142</b>	<b>2,607,080</b>	<b>72,832,222</b>	<b>70,073,223</b>	<b>69,755,219</b>	<b>2,758,999</b>
Jefatura de la Oficina de la Gobernatura del Estado	-	-	-	-	-	-
Secretaría de Gobierno	-	-	-	-	-	-
Secretaría de Hacienda	-	-	-	-	-	-
Secretaría de Desarrollo Económico y del Trabajo	-	-	-	-	-	-
Secretaría de Desarrollo Agropecuario	-	-	-	-	-	-
Secretaría de Obras Públicas	-	-	-	-	-	-
Secretaría de Educación	-	-	-	-	-	-
Secretaría de Salud	-	-	-	-	-	-
Secretaría de Administración	-	-	-	-	-	-
Secretaría de la Contraloría	-	-	-	-	-	-
Secretaría de Turismo y Cultura	-	-	-	-	-	-
Secretaría de Desarrollo Social	-	-	-	-	-	-
Secretaría de Desarrollo Sustentable	-	-	-	-	-	-
Secretaría de Movilidad y Transporte	-	-	-	-	-	-
Comisión Estatal de Seguridad Pública	-	-	-	-	-	-
Consejería Jurídica	-	-	-	-	-	-
Gastos Institucionales	-	-	-	-	-	-
Poder Legislativo	-	-	-	-	-	-
Poder Judicial	-	-	-	-	-	-
Organismos Autónomos	-	-	-	-	-	-
Entidades Paraestatales y Fideicomisos No Empresariales y No Financieros	70,225,142	2,607,080	72,832,222	70,073,223	69,755,219	2,758,999
Entidades Paraestatales Empresariales No Financieras con Participación Estatal Mayoritaria	-	-	-	-	-	-
Poder Ejecutivo de los Municipios	-	-	-	-	-	-
<b>Total de Egresos</b>	<b>74,163,142</b>	<b>2,689,410</b>	<b>76,852,552</b>	<b>73,744,709</b>	<b>73,410,840</b>	<b>3,107,843</b>

Concepto	Egresos					Subejercicio
	Aprobado	Ampliaciones/ (Reducciones)	Modificado	Devengado	Pagado	
	1	2	3 = (1 + 2)	4	5	
<b>Gobierno</b>	-	-	-	-	-	-
Legislación	-	-	-	-	-	-
Justicia	-	-	-	-	-	-
Coordinación de la Política de Gobierno	-	-	-	-	-	-
Relaciones Exteriores	-	-	-	-	-	-
Asuntos Financieros y Hacendarios	-	-	-	-	-	-
Seguridad Nacional	-	-	-	-	-	-
Asuntos de Orden Público y de Seguridad Interior	-	-	-	-	-	-
Otros Servicios Generales	-	-	-	-	-	-
<b>Desarrollo Social</b>	74,163,142	2,689,410	76,852,552	73,744,709	73,410,840	3,107,843
Protección Ambiental	-	-	-	-	-	-
Vivienda y Servicios a la Comunidad	-	-	-	-	-	-
Salud	-	-	-	-	-	-
Recreación, Cultura y Otras Manifestaciones Sociales	-	-	-	-	-	-
Educación	74,163,142	2,689,410	76,852,552	73,744,709	73,410,840	3,107,843
Protección Social	-	-	-	-	-	-
Otros Asuntos Sociales	-	-	-	-	-	-
<b>Desarrollo Económico</b>	-	-	-	-	-	-
Asuntos Económicos, Comerciales y Laborales en General	-	-	-	-	-	-
Agropecuaria, Silvicultura, Pesca y Caza	-	-	-	-	-	-
Combustibles y Energía	-	-	-	-	-	-
Minería, Manufacturas y Construcción	-	-	-	-	-	-
Transporte	-	-	-	-	-	-
Comunicaciones	-	-	-	-	-	-
Turismo	-	-	-	-	-	-
Ciencia, Tecnología e Innovación	-	-	-	-	-	-
Otras Industrias y Otros Asuntos Económicos	-	-	-	-	-	-
<b>Otras no Clasificadas en Funciones Anteriores</b>	-	-	-	-	-	-
Transacciones de la Deuda Pública / Costo Financiero de la Deuda	-	-	-	-	-	-
Transferencias, Participaciones y Aportaciones entre Diferentes Niveles y Ordenes de Gobierno	-	-	-	-	-	-
Saneamiento del Sistema Financiero	-	-	-	-	-	-
Adeudos de Ejercicios Fiscales Anteriores	-	-	-	-	-	-
<b>Total del Gasto</b>	<b>74,163,142</b>	<b>2,689,410</b>	<b>76,852,552</b>	<b>73,744,709</b>	<b>73,410,840</b>	<b>3,107,843</b>



Concepto	Egresos					Subejercicio
	Aprobado	Ampliaciones/ (Reducciones)	Modificado	Devengado	Pagado	
<b>Gasto No Etiquetado</b>	<b>3,938,000</b>	<b>82,330</b>	<b>4,020,330</b>	<b>3,671,486</b>	<b>3,655,621</b>	<b>348,844</b>
<i>Gobierno</i>	-	-	-	-	-	-
Legislación	-	-	-	-	-	-
Justicia	-	-	-	-	-	-
Coordinación de la Política de Gobierno	-	-	-	-	-	-
Relaciones Exteriores	-	-	-	-	-	-
Asuntos Financieros y Hacendarios	-	-	-	-	-	-
Seguridad Nacional	-	-	-	-	-	-
Asuntos de Orden Público y de Seguridad Interior	-	-	-	-	-	-
Otros Servicios Generales	-	-	-	-	-	-
<i>Desarrollo Social</i>	<b>3,938,000</b>	<b>82,330</b>	<b>4,020,330</b>	<b>3,671,486</b>	<b>3,655,621</b>	<b>348,844</b>
Protección Ambiental	-	-	-	-	-	-
Vivienda y Servicios a la Comunidad	-	-	-	-	-	-
Salud	-	-	-	-	-	-
Recreación, Cultura y Otras Manifestaciones Sociales	-	-	-	-	-	-
Educación	3,938,000	82,330	4,020,330	3,671,486	3,655,621	348,844
Protección Social	-	-	-	-	-	-
Otros Asuntos Sociales	-	-	-	-	-	-
<i>Desarrollo Económico</i>	-	-	-	-	-	-
Asuntos Económicos, Comerciales y Laborales en Gral.	-	-	-	-	-	-
Agropecuaria, Silvicultura, Pesca y Caza	-	-	-	-	-	-
Combustibles y Energía	-	-	-	-	-	-
Minería, Manufacturas y Construcción	-	-	-	-	-	-
Transporte	-	-	-	-	-	-
Comunicaciones	-	-	-	-	-	-
Turismo	-	-	-	-	-	-
Ciencia, Tecnología e Innovación	-	-	-	-	-	-
Otras Industrias y Otros Asuntos Económicos	-	-	-	-	-	-
<i>Otras no Clasificadas en Funciones Anteriores</i>	-	-	-	-	-	-
Transacciones de la Deuda Pública / Costo Financiero de la Deuda	-	-	-	-	-	-
Transferencias, Participaciones y Aportaciones entre Diferentes Niveles y Ordenes de Gobierno	-	-	-	-	-	-
Saneamiento del Sistema Financiero	-	-	-	-	-	-
Adeudos de Ejercicios Fiscales Anteriores	-	-	-	-	-	-
<b>Gasto Etiquetado</b>	<b>70,225,142</b>	<b>2,607,080</b>	<b>72,832,222</b>	<b>70,073,223</b>	<b>69,755,219</b>	<b>2,758,999</b>
<i>Gobierno</i>	-	-	-	-	-	-
Legislación	-	-	-	-	-	-
Justicia	-	-	-	-	-	-
Coordinación de la Política de Gobierno	-	-	-	-	-	-
Relaciones Exteriores	-	-	-	-	-	-
Asuntos Financieros y Hacendarios	-	-	-	-	-	-
Seguridad Nacional	-	-	-	-	-	-
Asuntos de Orden Público y de Seguridad Interior	-	-	-	-	-	-
Otros Servicios Generales	-	-	-	-	-	-
<i>Desarrollo Social</i>	<b>70,225,142</b>	<b>2,607,080</b>	<b>72,832,222</b>	<b>70,073,223</b>	<b>69,755,219</b>	<b>2,758,999</b>
Protección Ambiental	-	-	-	-	-	-
Vivienda y Servicios a la Comunidad	-	-	-	-	-	-
Salud	-	-	-	-	-	-
Recreación, Cultura y Otras Manifestaciones Sociales	-	-	-	-	-	-
Educación	70,225,142	2,607,080	72,832,222	70,073,223	69,755,219	2,758,999
Protección Social	-	-	-	-	-	-
Otros Asuntos Sociales	-	-	-	-	-	-
<i>Desarrollo Económico</i>	-	-	-	-	-	-
Asuntos Económicos, Comerciales y Laborales en Gral.	-	-	-	-	-	-
Agropecuaria, Silvicultura, Pesca y Caza	-	-	-	-	-	-
Combustibles y Energía	-	-	-	-	-	-
Minería, Manufacturas y Construcción	-	-	-	-	-	-
Transporte	-	-	-	-	-	-
Comunicaciones	-	-	-	-	-	-
Turismo	-	-	-	-	-	-
Ciencia, Tecnología e Innovación	-	-	-	-	-	-
Otras Industrias y Otros Asuntos Económicos	-	-	-	-	-	-
<i>Otras no Clasificadas en Funciones Anteriores</i>	-	-	-	-	-	-
Transacciones de la Deuda Pública / Costo Financiero de la Deuda	-	-	-	-	-	-
Transferencias, Participaciones y Aportaciones entre Diferentes Niveles y Ordenes de Gobierno	-	-	-	-	-	-
Saneamiento del Sistema Financiero	-	-	-	-	-	-
Adeudos de Ejercicios Fiscales Anteriores	-	-	-	-	-	-
<b>Total del Egresos</b>	<b>74,163,142</b>	<b>2,689,410</b>	<b>76,852,552</b>	<b>73,744,709</b>	<b>73,410,840</b>	<b>3,107,843</b>

Concepto	Egresos					Subejercicio
	Aprobado	Ampliaciones/ (Reducciones)	Modificado	Devengado	Pagado	
<b>Gasto No Etiquetado</b>	<b>3,608,612</b>	-	<b>3,608,612</b>	<b>3,296,918</b>	<b>3,292,573</b>	<b>311,694</b>
<i>Personal Administrativo y de Servicio Público</i>	<i>3,608,612</i>	-	<i>3,608,612</i>	<i>3,296,918</i>	<i>3,292,573</i>	<i>311,694</i>
<i>Magisterio</i>	-	-	-	-	-	-
<i>Servicios de Salud</i>	-	-	-	-	-	-
<i>Personal Administrativo</i>	-	-	-	-	-	-
<i>Personal Médico, Paramédico y afín</i>	-	-	-	-	-	-
<i>Seguridad Pública</i>	-	-	-	-	-	-
<i>Gastos Asociados a la Implementación de Nuevas Leyes Fed. o Reformas a las Mismas</i>	-	-	-	-	-	-
<i>Nombre del Programa o Ley 1</i>	-	-	-	-	-	-
<i>Nombre del Programa o Ley 2</i>	-	-	-	-	-	-
<i>Sentencias Laborales Definitivas</i>	-	-	-	-	-	-
<b>Gasto Etiquetado</b>	<b>44,657,534</b>	<b>1,389,236</b>	<b>46,046,770</b>	<b>44,214,900</b>	<b>43,896,896</b>	<b>1,831,870</b>
<i>Personal Administrativo y de Servicio Público</i>	<i>44,657,534</i>	<i>1,389,236</i>	<i>46,046,770</i>	<i>44,214,900</i>	<i>43,896,896</i>	<i>1,831,870</i>
<i>Magisterio</i>	-	-	-	-	-	-
<i>Servicios de Salud</i>	-	-	-	-	-	-
<i>Personal Administrativo</i>	-	-	-	-	-	-
<i>Personal Médico, Paramédico y afín</i>	-	-	-	-	-	-
<i>Seguridad Pública</i>	-	-	-	-	-	-
<i>Gastos Asociados a la Implementación de Nuevas Leyes Fed. o Reformas a las Mismas</i>	-	-	-	-	-	-
<i>Nombre del Programa o Ley 1</i>	-	-	-	-	-	-
<i>Nombre del Programa o Ley 2</i>	-	-	-	-	-	-
<i>Sentencias Laborales Definitivas</i>	-	-	-	-	-	-
<b>Total del Gasto en Servicios Personales</b>	<b>48,266,146</b>	<b>1,389,236</b>	<b>49,655,382</b>	<b>47,511,818</b>	<b>47,189,469</b>	<b>2,143,564</b>

Concepto	Egresos					
	Aprobado	Ampliaciones/ (Reducciones)	Modificado	Devengado	Pagado	Subejercicio
	1	2	3 = (1 + 2)	4	5	6 = (3 - 4)
Gasto Corriente	74,163,142	2,689,410	76,852,552	73,744,709	73,410,840	3,107,843
Gasto de Capital	-	-	-	-	-	-
Amortización de la Deuda y Disminución de Pasivos	-	-	-	-	-	-
Pensiones y Jubilaciones	-	-	-	-	-	-
Participaciones	-	-	-	-	-	-
<b>Total del Gasto</b>	<b>74,163,142</b>	<b>2,689,410</b>	<b>76,852,552</b>	<b>73,744,709</b>	<b>73,410,840</b>	<b>3,107,843</b>

Identificación de Crédito o Instrumento	Contratación / Colocación A	Amortización B	Endeudamiento Neto C = A - B
<b>Créditos Bancarios</b>			
<b>Total Créditos Bancarios</b>	-	-	
<b>Otros Instrumentos de Deuda</b>			
<b>Total Otros Instrumentos de Deuda</b>	-	-	
<b>TOTAL</b>	-	-	

**NO APLICA**

Identificación de Crédito o Instrumento	Devengado	Pagado
<b>Créditos Bancarios</b>		
<b>NO APLICA</b>		
<b>Total de Intereses de Créditos Bancarios</b>		
	-	-
<b>Otros Instrumentos de Deuda</b>		
<b>Total de Intereses de Otros Instrumentos de Deuda</b>		
	-	-
<b>TOTAL</b>		
	-	-



# Información Programática

CUENTA PÚBLICA CUARTO TRIMESTRE  
INSTITUTO ESTATAL DE EDUCACIÓN PARA  
ADULTOS  
ENERO - DICIEMBRE

2021



Concepto	Egresos					Subejercicio
	Aprobado	Ampliaciones/ (Reducciones)	Modificado	Devengado	Pagado	
	1	2	3 = (1 + 2)	4	5	
<b>Programas</b>	-	-	-	-	-	-
<b>Subsidios: Sector Social y Privado o Ent. Federativas y Municipios</b>	-	-	-	-	-	-
Sujetos a Reglas de Operación	-	-	-	-	-	-
Otros Subsidios	-	-	-	-	-	-
<b>Desempeño de las Funciones</b>	74,163,142	2,689,410	76,852,552	73,744,709	73,410,840	3,107,843
Prestación de Servicios Públicos	74,163,142	2,689,410	76,852,552	73,744,709	73,410,840	3,107,843
Provisión de Bienes Públicos	-	-	-	-	-	-
Planeación, Seguimiento y Evaluación de Políticas Públicas	-	-	-	-	-	-
Promoción y Fomento	-	-	-	-	-	-
Regulación y Supervisión	-	-	-	-	-	-
Funciones de las Fuerzas Armadas (Únicamente Gobierno Federal)	-	-	-	-	-	-
Específicos	-	-	-	-	-	-
Proyectos de Inversión	-	-	-	-	-	-
<b>Administrativos y de Apoyo</b>	-	-	-	-	-	-
Apoyo al Proceso Presupuestario y para Mejorar la Eficiencia Institucional	-	-	-	-	-	-
Apoyo a la Función Pública y al Mejoramiento de la Gestión	-	-	-	-	-	-
Operaciones Ajenas	-	-	-	-	-	-
<b>Compromisos</b>	-	-	-	-	-	-
Obligaciones de Cumplimiento de Resolución Jurisdiccional	-	-	-	-	-	-
Desastres Naturales	-	-	-	-	-	-
<b>Obligaciones</b>	-	-	-	-	-	-
Pensiones y Jubilaciones	-	-	-	-	-	-
Aportaciones a la Seguridad Social	-	-	-	-	-	-
Aportaciones a Fondos de Estabilización	-	-	-	-	-	-
Aportaciones a Fondos de Inversión y Reestructura de Pensiones	-	-	-	-	-	-
<b>Programas de Gasto Federalizado (Gobierno Federal)</b>	-	-	-	-	-	-
Gasto Federalizado	-	-	-	-	-	-
<b>Participaciones a Entidades Federativas y Municipios</b>	-	-	-	-	-	-
<b>Costo financiero, deuda o apoyos a deudores y ahorradores de la banca</b>	-	-	-	-	-	-
<b>Adeudos de ejercicios fiscales anteriores</b>	-	-	-	-	-	-
<b>Total del Gasto</b>	<b>74,163,142</b>	<b>2,689,410</b>	<b>76,852,552</b>	<b>73,744,709</b>	<b>73,410,840</b>	<b>3,107,843</b>



Concepto	Estimado	Devengado	Pagado <sup>3</sup>
<b>I. Ingresos Presupuestarios (I= 1+2)</b>	<b>74,163,142</b>	<b>76,852,552</b>	<b>76,770,222</b>
1. Ingresos del Gobierno de la Entidad Federativa 1	3,938,000	4,020,330	3,938,000
2. Ingresos del Sector Paraestatal 1	70,225,142	72,832,222	72,832,222
<b>II. Egresos Presupuestarios (II= 3+4)</b>	<b>74,163,142</b>	<b>73,744,709</b>	<b>73,410,840</b>
3. Egresos del Gobierno de la Entidad Federativa 2	-	-	-
4. Egresos del Sector Paraestatal 2	74,163,142	73,744,709	73,410,840
<b>III. Balance Presupuestario (Superávit o Déficit) (III = I - II)</b>	<b>-</b>	<b>3,107,843</b>	<b>3,359,382</b>

Concepto	Estimado	Devengado	Pagado <sup>3</sup>
<b>III. Balance presupuestario (Superávit o Déficit)</b>	<b>-</b>	<b>3,107,843</b>	<b>3,359,382</b>
<b>IV. Intereses, Comisiones y Gastos de la Deuda</b>	<b>-</b>	<b>-</b>	<b>-</b>
<b>V. Balance Primario ( Superávit o Déficit) (V= III - IV)</b>	<b>-</b>	<b>3,107,843</b>	<b>3,359,382</b>

Concepto	Estimado	Devengado	Pagado <sup>3</sup>
<b>A. Financiamiento</b>	<b>-</b>	<b>-</b>	<b>-</b>
<b>B. Amortización de la deuda</b>	<b>-</b>	<b>-</b>	<b>-</b>
<b>C. Endeudamiento ó desendeudamiento (C = A - B)</b>	<b>-</b>	<b>-</b>	<b>-</b>

1 Los Ingresos que se presentan son los ingresos presupuestarios totales sin incluir los ingresos por financiamientos. Los Ingresos del Gobierno de la Entidad Federativa corresponden a los del Poder Ejecutivo, Legislativo Judicial y Autónomos.

2 Los egresos que se presentan son los egresos presupuestarios totales sin incluir los egresos por amortización. Los egresos del Gobierno de la Entidad Federativa corresponden a los del Poder Ejecutivo, Legislativo, Judicial y Órganos Autónomos.

3 Para Ingresos se reportan los ingresos recaudados; para egresos se reportan los egresos pagados.



# Anexos

CUENTA PÚBLICA CUARTO TRIMESTRE  
INSTITUTO ESTATAL DE EDUCACIÓN  
PARA ADULTOS  
ENERO - DICIEMBRE

2021





Clave	Fondo, Programa o Convenio	Datos de la Cuenta Bancaria	
		Institución Bancaria	Número de Cuenta
1	FAETA RAMO 33	BANCOMER	116158579
2	GOBIERNO DEL ESTADO	BANCOMER	116158544
3	RAMO 11	BANCOMER	116158595



**MORELOS**  
2018 - 2024



# Instituto Estatal de Infraestructura Educativa

CUENTA PÚBLICA CONSOLIDADA  
ENTIDADES PARAESTATALES  
ENERO - DICIEMBRE

2021





# Introducción





## **FECHA DE CREACION.**

El Instituto Estatal de Infraestructura Educativa de Morelos (I.N.E.I.E.M.), es un Organismo Público Descentralizado del Gobierno del Estado de Morelos, con personalidad jurídica y patrimonio propio, de acuerdo con el Decreto número 427 publicado en el Periódico Oficial "Tierra y Libertad" No. 3940 de fecha 23 de septiembre de 1998, el cual se encuentra sectorizado a la Secretaría de Educación de conformidad con el Periódico Oficial "Tierra y Libertad" No. 5206 de fecha 16 de junio de 2014.

## **ATRIBUCIONES DEL ORGANISMO.**

1. Formular, conducir, normar, regular y evaluar las políticas para la aplicación y mejoramiento de la infraestructura educativa en el Estado, con base en las prioridades y objetivo de desarrollo que establezca el programa correspondiente y que apruebe la Junta de Gobierno.

2. Administrar los recursos, organizar, dirigir y llevar a cabo programas estatales para la construcción, equipamiento, mantenimiento y rehabilitación de los espacios educativos.

3. Validar las propuestas de construcción, rehabilitación y mantenimiento de los espacios educativos que le transmita la Secretaría de Bienestar Social y demás instituciones involucradas con base en las políticas para el logro de los objetivos y prioridades de la planeación nacional y a las normas técnico administrativas del Comité Administrador del Programa Federal de Construcción de Escuelas (CAPFCE) a efecto de que cuando se cuente con los recursos autorizados se tenga un programa de obra debidamente priorizado y validado.

4. Ejercer el presupuesto de acuerdo con las indicaciones de la Secretaría de bienestar Social, que el Gobierno Federal asigne a la construcción de la infraestructura educativa de la Entidad, así como las aportaciones que para el mismo objeto efectúe el Gobierno del Estado, sus ayuntamientos, los sectores sociales, privados y demás ingresos que obtengan por cualquier otro concepto, atendiendo a criterios de necesidad, equidad, racionalidad y eficiencia.

5. Proporcionar toda clase de asesoría técnica en forma permanente y progresiva, para que las administraciones municipales se fortalezcan y consoliden su participación en la planeación, programación, ejecución y supervisión de la construcción de sus propios espacios educativos, en el nivel de educación básico.

6. Promover acciones para que las administraciones municipales establezcan una unidad técnica dedicada a la ejecución de la obra educativa.

7. Alentar la participación social organizada de las comunidades, en la definición de las características de sus espacios educativos del nivel básico, así como en la supervisión de los recursos destinados a su construcción.

8. Las demás que sean necesarias para el cumplimiento de su objeto y que le señale el Ejecutivo Estatal a través de la Secretaría de Bienestar Social, así como las demás que le confieran este Decreto y otras disposiciones normativas aplicables.





# Información Contable

CUENTA PÚBLICA  
INSTITUTO ESTATAL DE INFRAESTRUCTURA EDUCATIVA  
ENERO - DICIEMBRE

2021



Concepto	2021	2020	Concepto	2021	2020
<b>INGRESOS Y OTROS BENEFICIOS</b>			<b>GASTOS Y OTRAS PÉRDIDAS</b>		
<i>Ingresos de la Gestión</i>			<i>Gastos de Funcionamiento</i>	35,672,424	30,241,944
Impuestos	-	-	Servicios Personales	22,032,103	21,848,568
Cuotas y Aportaciones de Seguridad Social	-	-	Materiales y Suministros	11,547,833	5,657,530
Contribuciones de Mejoras	-	-	Servicios Generales	2,092,488	2,735,846
Derechos	-	-	<i>Transferencias, Asignaciones, Subsidios y Otras Ayudas</i>	3,052,487	3,082,140
Productos	-	-	Transferencias Internas y Asignaciones al Sector Público	-	-
Aprovechamientos	-	-	Transferencias al Resto del Sector Público	-	-
Ingresos por Venta de Bienes y Prestación de Servicios	-	-	Subsidios y Subvenciones	-	-
<i>Participaciones, Aportaciones, Convenios, Incentivos Derivados de la Colaboración Fiscal, Fondos Distintos de Aportaciones, Transferencias, Asignaciones, Subsidios y Subvenciones, y Pensiones y Jubilaciones</i>	132,814,401	86,349,518	Ayudas Sociales	-	-
Participaciones, Aportaciones, Convenios, Incentivos Derivados de la Colaboración Fiscal y Fondos Distintos de Aportaciones	104,548,723	57,328,018	Pensiones y Jubilaciones	-	-
Transferencias, Asignaciones, Subsidios y Subvenciones, y Pensiones y Jubilaciones	28,265,678	29,021,500	Transferencias a Fideicomisos, Mandatos y Contratos Análogos	3,052,487	3,082,140
			Transferencias a la Seguridad Social	-	-
			Donativos	-	-
			Transferencias al Exterior	-	-
			<i>Participaciones y Aportaciones</i>	-	-
<b>Otros Ingresos y Beneficios</b>	25,936	23,788	Participaciones	-	-
Ingresos Financieros	25,936	20,213	Aportaciones	-	-
Incremento por Variación de Inventarios	-	-	Convenios	-	-
Disminución del Exceso de Estimaciones por Pérdida o Deterioro u Obsolescencia	-	-	<i>Intereses, Comisiones y Otros Gastos de la Deuda Pública</i>	-	-
Disminución del Exceso de Provisiones	-	-	Intereses de la Deuda Pública	-	-
Otros Ingresos y Beneficios Varios	-	3,575	Comisiones de la Deuda Pública	-	-
			Gastos de la Deuda Pública	-	-
			Costo por Coberturas	-	-
			Apoyos Financieros	-	-
<b>Total de Ingresos y Otros Beneficios</b>	132,840,337	86,373,306	<i>Otros Gastos y Pérdidas Extraordinarias</i>	-	-
			Estimaciones, Depreciaciones, Deterioros, Obsolescencia y Amortizaciones	-	-
			Provisiones	-	-
			Disminución de Inventarios	-	-
			Aumento por Insuficiencia de Estimaciones por Pérdida o Deterioro u Obsolescencia	-	-
			Aumento por Insuficiencia de Provisiones	-	-
			Otros Gastos	-	-
			<i>Inversión Pública</i>	-	-
			Inversión Pública no Capitalizable	-	-
			<b>Total de Gastos y Otras Pérdidas</b>	38,724,911	33,324,084
			<b>Resultados del Ejercicio (Ahorro/Desahorro)</b>	94,115,426	53,049,222

Bajo protesta de decir verdad declaramos que los Estados Financieros y sus notas, son razonablemente correctos y son responsabilidad del emisor.

CONCEPTO	Año		CONCEPTO	Año	
	2021	2020		2021	2020
<b>ACTIVO</b>			<b>PASIVO</b>		
<b>Activo Circulante</b>			<b>Pasivo Circulante</b>		
Efectivo y Equivalentes	64,500,120	20,483,984	Cuentas por Pagar a Corto Plazo	90,476,436	59,632,486
Derechos a Recibir Efectivo o Equivalentes	34,570,575	36,476,332	Documentos por Pagar a Corto Plazo	28,695	25,095
Derechos a Recibir Bienes o Servicios	-	-	Porción a Corto Plazo de la Deuda Pública a Largo Plazo	-	-
Inventarios	-	-	Títulos y Valores a Corto Plazo	-	-
Almacenes	-	-	Pasivos Diferidos a Corto Plazo	-	-
Estimación por Pérdida o Deterioro de Activos Circulantes	-	-	Fondos y Bienes de Terceros en Garantía y/o Administración a Corto Plazo	248,364,030	231,852,973
Otros Activos Circulantes	249,172,983	234,415,317	Provisiones a Corto Plazo	-	-
<b>Total de Activos Circulantes</b>	<b>348,243,678</b>	<b>291,375,633</b>	Otros Pasivos a Corto Plazo	-	-
			<b>Total de Pasivos Circulantes</b>	<b>338,869,161</b>	<b>291,510,554</b>
<b>Activo No Circulante</b>			<b>Pasivo No Circulante</b>		
Inversiones Financieras a Largo Plazo	-	-	Cuentas por Pagar a Largo Plazo	-	-
Derechos a Recibir Efectivo o Equivalentes a Largo Plazo	-	-	Documentos por Pagar a Largo Plazo	-	-
Bienes Inmuebles, Infraestructura y Construcciones en Proceso	132,247,439	82,053,735	Deuda Pública a Largo Plazo	-	-
Bienes Muebles	35,184,739	33,673,031	Pasivos Diferidos a Largo Plazo	-	-
Activos Intangibles	139,269	139,269	Fondos y Bienes de Terceros en Garantía y/o en Administración a Largo Plazo	-	-
Depreciación, Deterioro y Amortización Acumulada de Bienes	-	-	Provisiones a Largo Plazo	-	-
Activos Diferidos	-	-	<b>Total de Pasivos No Circulantes</b>	<b>-</b>	<b>-</b>
Estimación por Pérdida o Deterioro de Activos no Circulantes	-	-	<b>Total del Pasivo</b>	<b>338,869,161</b>	<b>291,510,554</b>
Otros Activos no Circulantes	-	-			
<b>Total de Activos No Circulantes</b>	<b>167,571,447</b>	<b>115,866,035</b>	<b>HACIENDA PÚBLICA / PATRIMONIO</b>		
<b>Total del Activo</b>	<b>515,815,125</b>	<b>407,241,668</b>	<b>Hacienda Pública / Patrimonio Contribuido</b>	<b>29,454,572</b>	<b>29,454,572</b>
			Aportaciones	10,210,083	10,210,083
			Donaciones de Capital	19,244,489	19,244,489
			Actualización de la Hacienda Pública / Patrimonio	-	-
			<b>Hacienda Pública / Patrimonio Generado</b>	<b>147,491,392</b>	<b>86,276,542</b>
			Resultados del Ejercicio (Ahorro / Desahorro)	94,115,426	53,049,222
			Resultados de Ejercicios Anteriores	53,375,966	33,227,320
			Revalúos	-	-
			Reservas	-	-
			Rectificaciones de Resultados de Ejercicios Anteriores	-	-
			<b>Exceso o Insuficiencia en la Actualización de la Hacienda Pública / Patrimonio</b>	<b>-</b>	<b>-</b>
			Resultado por Posición Monetaria	-	-
			Resultado por Tenencia de Activos no Monetarios	-	-
			<b>Total Hacienda Pública / Patrimonio</b>	<b>176,945,964</b>	<b>115,731,114</b>
			<b>Total del Pasivo y Hacienda Pública / Patrimonio</b>	<b>515,815,125</b>	<b>407,241,668</b>

Bajo protesta de decir verdad declaramos que los Estados Financieros y sus notas, son razonablemente correctos y son responsabilidad del emisor.

CONCEPTO	31 de diciembre 2021	31 de diciembre 2020	CONCEPTO	31 de diciembre 2021	31 de diciembre 2020
<b>ACTIVO</b>			<b>PASIVO</b>		
<b>Activo Circulante</b>			<b>Activo Circulante</b>		
Efectivo y Equivalentes	64,500,120	20,483,984	Cuentas por Pagar a Corto Plazo	90,476,436	59,632,486
Efectivo	-	-	Servicios Personales por Pagar a Corto Plazo	1,477,418	3,048,637
Bancos/Tesorería	60,860,847	18,966,463	Proveedores por Pagar a Corto Plazo	848,546	47,777,157
Bancos/Dependencias y Otros	-	-	Contratistas por Obras Públicas por Pagar a Corto Plazo	86,855,330	7,145,295
Inversiones Temporales (Hasta 3 meses)	-	-	Participaciones y Aportaciones por Pagar a Corto Plazo	-	-
Fondos con Afectación Específica	-	-	Transferencias Otorgadas por Pagar a Corto Plazo	-	-
Depósitos de Fondos de Terceros en Garantía y/o Admón.	3,639,273	1,517,521	Int., Comisiones y Otros Gastos de la Deuda Púb. por Pagar a Corto Plazo	-	-
Otros Efectivos y Equivalentes	-	-	Retenciones y Contribuciones por Pagar a Corto Plazo	1,229,568	1,660,975
			Devoluciones de la Ley de Ingresos por Pagar a Corto Plazo	-	-
Derechos a Recibir Efectivo o Equivalentes	34,570,575	36,476,332	Otras Cuentas por Pagar a Corto Plazo	65,574	422
Inversiones Financieras de Corto Plazo	507,121	500,102			
Cuentas por Cobrar a Corto Plazo	34,053,987	35,966,762	Documentos por Pagar a Corto Plazo	28,695	25,095
Deudores Diversos por Cobrar a Corto Plazo	6,726	6,727	Documentos Comerciales por Pagar a Corto Plazo	-	-
Ingresos por Recuperar a Corto Plazo	-	-	Documentos con Contratistas por Obras Pub. por Pagar a Corto Plazo	-	-
Deudores por Anticipos de la Tesorería a Corto Plazo	-	-	Otros Documentos por Pagar a Corto Plazo	28,695	25,095
Préstamos Otorgados a Corto Plazo	-	-			
Otros Derechos a Recibir Efectivo o Equiv. a Corto Plazo	2,741	2,741	Porción a Corto Plazo de la Deuda Pública a Largo Plazo	-	-
			Porción a Corto Plazo de la Deuda Pública	-	-
Derechos a Recibir Bienes o Servicios	-	-	Porción a Corto Plazo de Arrendamiento Financiero	-	-
Ant. a Proveedores por Adq. de Bienes y Prest. de Serv. a Corto Plazo	-	-			
Ant. a Proveedores por Adq. de Bienes Inm. y Muebles a Corto Plazo	-	-	Títulos y Valores a Corto Plazo	-	-
Ant. a Proveedores por Adq. de Bienes Intangibles a Corto Plazo	-	-			
Anticipo a Contratistas por Obras Públicas a Corto Plazo	-	-	Pasivos Diferidos a Corto Plazo	-	-
Otros Derechos a Recibir Bienes o Servicios a Corto Plazo	-	-	Ingresos Cobrados por Adelantado a Corto Plazo	-	-
			Intereses Cobrados por Adelantado a Corto Plazo	-	-
Inventarios	-	-	Otros Pasivos Diferidos a Corto Plazo	-	-
Inventario de Mercancías para Venta	-	-			
Inventario de Mercancías Terminadas	-	-	Fondos y Bienes de Terceros en Garantía y/o Admón. a C. P.	248,364,030	231,852,973
Inventario de Mercancías en Proceso de Elaboración	-	-	Fondos en Garantía a Corto Plazo	-	-
Inventario de Materias Primas, Mat. y Suministros para Producción	-	-	Fondos en Administración a Corto Plazo	248,364,030	231,852,973
Bienes en Tránsito	-	-	Fondos Contingentes a Corto Plazo	-	-
			Fondos de Fideicomisos, Mandatos y Contratos Análogos a Corto Plazo	-	-
Almacenes	-	-	Otros Fondos de Terceros en Garantía y/o Administración a Corto Plazo	-	-
			Valores y Bienes en Garantía a Corto Plazo	-	-
Estimación por Pérdida o Deterioro de Activos Circulantes	-	-			
Est. para Ctas. Incobrables por Derechos a Recibir Efectivo o Equiv.	-	-	Provisiones a Corto Plazo	-	-
Estimación por Deterioro de Inventarios	-	-	Provisión para Demandas y Juicios a Corto Plazo	-	-
			Provisión para Contingencias a Corto Plazo	-	-
Otros Activos Circulantes	249,172,983	234,415,317	Otras Provisiones a Corto Plazo	-	-
Valores en Garantía	-	-			
Bienes en Garantía (excluye depósitos de fondos)	-	-	Otros Pasivos a Corto Plazo	-	-
Bienes Deriv. de Embargos, Decom., Aseguramientos y Dación en Pago	-	-	Ingresos por Clasificar	-	-
Adquisición con Fondos de Terceros	249,172,983	234,415,317	Recaudación por Participar	-	-
			Otros Pasivos Circulantes	-	-
<b>Total de Activos Circulantes</b>	<b>348,243,678</b>	<b>291,375,633</b>	<b>Total de Pasivos Circulantes</b>	<b>338,869,161</b>	<b>291,510,554</b>



CONCEPTO	31 de diciembre 2021	31 de diciembre 2020	CONCEPTO	31 de diciembre 2021	31 de diciembre 2020
<b>Activo No Circulante</b>			<b>Pasivo No Circulante</b>		
Inversiones Financieras a Largo Plazo	-	-	Cuentas por Pagar a Largo Plazo	-	-
Derechos a Recibir Efectivo o Equivalentes a Largo Plazo	-	-	Documentos por Pagar a Largo Plazo	-	-
Bienes Inmuebles, Infraestructura y Const. en Proceso	132,247,439	82,053,735	Deuda Pública a Largo Plazo	-	-
Bienes Muebles	35,184,739	33,673,031	Pasivos Diferidos a Largo Plazo	-	-
Activos Intangibles	139,269	139,269	Fdos. y Bienes de Terceros en Garantía y/o en Admón. a L.P.	-	-
Depreciación, Deterioro y Amortización Acumulada de Bienes	-	-	Provisiones a Largo Plazo	-	-
Activos Diferidos	-	-	<b>Total de Pasivos No Circulantes</b>	-	-
Estimación por Pérdida o Deterioro de Activos no Circulantes	-	-	<b>Total del Pasivo</b>	<b>338,869,161</b>	<b>291,510,554</b>
Otros Activos no Circulantes	-	-			
<b>Total de Activos No Circulantes</b>	<b>167,571,447</b>	<b>115,866,035</b>	<b>HACIENDA PÚBLICA / PATRIMONIO</b>		
<b>Total Activo</b>	<b>515,815,125</b>	<b>407,241,668</b>	<i>Hacienda Pública / Patrimonio Contribuido</i>	<b>29,454,572</b>	<b>29,454,572</b>
			Aportaciones	10,210,083	10,210,083
			Donaciones de Capital	19,244,489	19,244,489
			Actualización de la Hacienda Pública / Patrimonio	-	-
			<i>Hacienda Pública / Patrimonio Generado</i>	<b>147,491,392</b>	<b>86,276,542</b>
			Resultados del Ejercicio (Ahorro / Desahorro)	94,115,426	53,049,222
			Resultados de Ejercicios Anteriores	53,375,966	33,227,320
			Revalúos	-	-
			Reservas	-	-
			Rectificaciones de Resultados de Ejercicios Anteriores	-	-
			<i>Exceso o Insuficiencia en la Actualización de la Hacienda Pública / Patrimonio</i>	-	-
			Resultado por Posición Monetaria	-	-
			Resultado por Tenencia de Activos no Monetarios	-	-
			<b>Total Hacienda Pública / Patrimonio</b>	<b>176,945,964</b>	<b>115,731,114</b>
			<b>Total del Pasivo y Hacienda Pública / Patrimonio</b>	<b>515,815,125</b>	<b>407,241,668</b>

Bajo protesta de decir verdad declaramos que los Estados Financieros y sus notas, son razonablemente correctos y son responsabilidad del emisor.

Concepto	Origen	Aplicación	Concepto	Origen	Aplicación
<b>ACTIVO</b>	<b>1,905,757</b>	<b>110,479,214</b>	<b>PASIVO</b>	<b>47,358,607</b>	<b>47,358,607</b>
<i>Activo Circulante</i>	<i>1,905,757</i>	<i>58,773,802</i>	<i>Pasivo Circulante</i>	<i>47,358,607</i>	<i>47,358,607</i>
Efectivo y Equivalentes	-	44,016,136	Cuentas por Pagar a Corto Plazo	30,843,950	-
Derechos a Recibir Efectivo o Equivalentes	1,905,757	-	Documentos por Pagar a Corto Plazo	3,600	-
Derechos a Recibir Bienes o Servicios	-	-	Porción a Corto Plazo de la Deuda Pública a Largo Plazo	-	-
Inventarios	-	-	Títulos y Valores a Corto Plazo	-	-
Almacenes	-	-	Pasivos Diferidos a Corto Plazo	-	-
Estimación por Pérdida o Deterioro de Activos Circulantes	-	-	Fdos. y Bienes de Terceros en Garantía y/o Admón. a C. P.	16,511,057	-
Otros Activos Circulantes	-	14,757,666	Provisiones a Corto Plazo	-	-
	-	-	Otros Pasivos a Corto Plazo	-	-
<i>Activo No Circulante</i>	<i>-</i>	<i>51,705,412</i>	<i>Pasivo No Circulante</i>	<i>-</i>	<i>-</i>
Inversiones Financieras a Largo Plazo	-	-	Cuentas por Pagar a Largo Plazo	-	-
Derechos a Recibir Efectivo o Equivalentes a Largo Plazo	-	-	Documentos por Pagar a Largo Plazo	-	-
Bienes Inmuebles, Infraestructura y Constr. en Proceso	-	50,193,704	Deuda Pública a Largo Plazo	-	-
Bienes Muebles	-	1,511,708	Pasivos Diferidos a Largo Plazo	-	-
Activos Intangibles	-	-	Fdos. y Bienes de Terceros en Garantía y/o Admón. a L. P.	-	-
Depreciación, Deterioro y Amort. Acumulada de Bienes	-	-	Provisiones a Largo Plazo	-	-
Activos Diferidos	-	-			
Est. por Pérdida o Deterioro de Activos no Circulantes	-	-	<b>HACIENDA PÚBLICA / PATRIMONIO</b>	<b>61,214,850</b>	<b>-</b>
Otros Activos no Circulantes	-	-	<i>Hacienda Pública / Patrimonio Contribuido</i>	<i>-</i>	<i>-</i>
			Aportaciones	-	-
			Donaciones de Capital	-	-
			Actualización de la Hacienda Pública / Patrimonio	-	-
			<i>Hacienda Pública / Patrimonio Generado</i>	<i>61,214,850</i>	<i>-</i>
			Resultados del Ejercicio (Ahorro / Desahorro)	41,066,204	-
			Resultados de Ejercicios Anteriores	20,148,646	-
			Revalúos	-	-
			Reservas	-	-
			Rectificaciones de Resultados de Ejercicios Anteriores	-	-
			<b>Exceso o Insuficiencia en la Actualización de la Hacienda Pública / Patrimonio</b>	<b>-</b>	<b>-</b>
			Resultado por Posición Monetaria	-	-
			Resultado por Tenencia de Activos no Monetarios	-	-

Bajo protesta de decir verdad declaramos que los Estados Financieros y sus notas, son razonablemente correctos y son responsabilidad del emisor.

**INSTITUTO ESTATAL DE INFRAESTRUCTURA EDUCATIVA**

Estado Analítico del Activo  
Del 1 de enero al 31 de diciembre de 2021  
(Pesos)

Concepto	Saldo Inicial 1	Cargos del Periodo 2	Abonos del Periodo 3	Saldo Final 4 = (1 + 2 - 3)	Variación del Periodo (4 - 1)
<b>ACTIVO</b>	<b>407,241,668</b>	<b>757,216,833</b>	<b>648,643,376</b>	<b>515,815,125</b>	<b>108,573,457</b>
<i>Activo Circulante</i>	<i>291,375,633</i>	<i>663,213,212</i>	<i>606,345,167</i>	<i>348,243,678</i>	<i>56,868,045</i>
Efectivo y Equivalentes	20,483,984	341,186,197	297,170,061	64,500,120	44,016,136
Derechos a Recibir Efectivo o Equivalentes	36,476,332	133,801,419	135,707,176	34,570,575	(1,905,757)
Derechos a Recibir Bienes o Servicios	-	-	-	-	-
Inventarios	-	-	-	-	-
Almacenes	-	-	-	-	-
Estimación por Pérdida o Deterioro de Activos Circulantes	-	-	-	-	-
Otros Activos Circulantes	234,415,317	188,225,596	173,467,930	249,172,983	14,757,666
<i>Activo No Circulante</i>	<i>115,866,035</i>	<i>94,003,621</i>	<i>42,298,209</i>	<i>167,571,447</i>	<i>51,705,412</i>
Inversiones Financieras a Largo Plazo	-	-	-	-	-
Derechos a Recibir Efectivo o Equivalentes a Largo Plazo	-	-	-	-	-
Bienes Inmuebles, Infraestructura y Constr. en Proceso	82,053,735	86,315,357	36,121,653	132,247,439	50,193,704
Bienes Muebles	33,673,031	7,688,264	6,176,556	35,184,739	1,511,708
Activos Intangibles	139,269	-	-	139,269	-
Depreciación, Deterioro y Amort. Acumulada de Bienes	-	-	-	-	-
Activos Diferidos	-	-	-	-	-
Est. por Pérdida o Deterioro de Activos no Circulantes	-	-	-	-	-
Otros Activos no Circulantes	-	-	-	-	-

Bajo protesta de decir verdad declaramos que los Estados Financieros y sus notas, son razonablemente correctos y son responsabilidad del emisor.

Denominación de las Deudas	Moneda de Contratación	Institución o País Acreedor	Saldo Inicial del Periodo	Saldo Final del Periodo
<b>DEUDA PÚBLICA</b>				
<b>Corto Plazo</b>				
<b>Deuda Interna</b>	Pesos		-	-
Instituciones de Crédito			-	-
Títulos y Valores			-	-
Arrendamientos Financieros			-	-
<b>Deuda Externa</b>	Pesos		-	-
Organismos Financieros Internacionales			-	-
Deuda Bilateral			-	-
Títulos y Valores			-	-
Arrendamientos Financieros			-	-
<i>Subtotal a Corto Plazo</i>			-	-
<b>Largo Plazo</b>				
<b>Deuda Interna</b>	Pesos		-	-
Instituciones de Crédito			-	-
Títulos y Valores			-	-
Arrendamientos Financieros			-	-
<b>Deuda Externa</b>	Pesos		-	-
Organismos Financieros Internacionales			-	-
Deuda Bilateral			-	-
Títulos y Valores			-	-
Arrendamientos Financieros			-	-
<i>Subtotal a Largo Plazo</i>			-	-
<b>Otros Pasivos</b>			291,510,554	338,869,161
<b>Total Deuda y Otros Pasivos</b>			<b>291,510,554</b>	<b>338,869,161</b>

Bajo protesta de decir verdad declaramos que los Estados Financieros y sus notas, son razonablemente correctos y son responsabilidad del emisor.

Denominación de la Deuda Pública y Otros Pasivos	Saldo al 31 de Diciembre de 2020	Disposiciones del Periodo	Amortizaciones del Periodo	Revaluaciones, Reclasificaciones y Otros Ajustes	Saldo Final del Periodo	Pago de Intereses del Periodo	Pago de Comisiones y demás costos asociados durante el Periodo
<b>Deuda Pública</b>	-	-	-	-	-	-	-
<b>Corto Plazo</b>	-	-	-	-	-	-	-
<i>Instituciones de Crédito</i>	-	-	-	-	-	-	-
<i>Títulos y Valores</i>	-	-	-	-	-	-	-
<i>Arrendamientos Financieros</i>	-	-	-	-	-	-	-
<b>Largo Plazo</b>	-	-	-	-	-	-	-
<i>Instituciones de Crédito</i>	-	-	-	-	-	-	-
<i>Títulos y Valores</i>	-	-	-	-	-	-	-
<i>Arrendamientos Financieros</i>	-	-	-	-	-	-	-
<b>Otros Pasivos</b>	<b>291,510,554</b>	-	-	-	<b>338,869,161</b>	-	-
<b>Total de la Deuda Pública y Otros Pasivos</b>	<b>291,510,554</b>	-	-	-	<b>338,869,161</b>	-	-
<b>Deuda Contingente<sup>1</sup> (Informativo)</b>							
Deuda Contingente 1	-	-	-	-	-	-	-
Deuda Contingente 2	-	-	-	-	-	-	-
Deuda Contingente xx	-	-	-	-	-	-	-
<b>Valor de Instrumentos Bono Cupón Cero<sup>2</sup></b>							
Instrumento Bono Cupón Cero 1	-	-	-	-	-	-	-
Instrumento Bono Cupón Cero 2	-	-	-	-	-	-	-
Instrumento Bono Cupón Cero 3	-	-	-	-	-	-	-

1 Se refiere a cualquier Financiamiento sin fuente o garantía de pago definida, que sea asumida de manera solidaria o subsidiaria por las Entidades Federativas con sus Municipios, organismos descentralizados y empresas de participación estatal mayoritaria y fideicomisos, locales o municipales, y por los Municipios con sus respectivos organismos descentralizados y empresas de participación municipal mayoritaria.

2 Se refiere al valor del Bono Cupón Cero que respalda el pago de los créditos asociados al mismo (Activo).

Obligaciones a Corto Plazo	Monto Contratado	Plazo Pactado	Tasa de Interés	Comisiones y Costos Relacionados	Tasa Efectiva
<b>Obligaciones a Corto Plazo (Informativo)</b>					
Crédito 1	-	-	-	-	-
Crédito 2	-	-	-	-	-
Crédito xx	-	-	-	-	-

Bajo protesta de decir verdad declaramos que los Estados Financieros y sus notas, son razonablemente correctos y son responsabilidad del emisor.

Denominación de las Obligaciones Diferentes de Financiamiento	Fecha del Contrato	Fecha de inicio de operación del proyecto	Fecha de vencimiento	Monto de la inversión pactado	Plazo pactado	Monto promedio mensual del pago de la contraprestación	Monto promedio mensual del pago correspondiente al pago de inversión	Monto pagado de la inversión al 31 de diciembre de 2021	Monto pagado de la inversión actualizado al 31 de diciembre de 2021	Saldo pendiente por pagar de la inversión al 31 de diciembre de 2021
<b>Asociaciones Público Privadas (APP's)</b>										
APP 1				-		-	-	-	-	-
APP 2				-		-	-	-	-	-
APP 3				-		-	-	-	-	-
APP xx				-		-	-	-	-	-
<b>Otros Instrumentos</b>										
Otro Instrumento 1				-		-	-	-	-	-
Otro Instrumento 2				-		-	-	-	-	-
Otro Instrumento 3				-		-	-	-	-	-
Otro Instrumento xx				-		-	-	-	-	-
<b>Total de Obligaciones Diferentes de Financiamiento</b>				-		-	-	-	-	-

NO APLICA

Bajo protesta de decir verdad declaramos que los Estados Financieros y sus notas, son razonablemente correctos y son responsabilidad del emisor.

Concepto	Hacienda Pública/Patrimonio Contribuido	Hacienda Pública/Patrimonio Generado de Ejercicios Anteriores	Hacienda Pública/Patrimonio Generado del Ejercicio	Exceso o Insuficiencia en la Actualización de la Hacienda Pública / Patrimonio	TOTAL
<b>Hacienda Pública / Patrimonio Contribuido Neto de 2020</b>	<b>29,454,572</b>	-	-	-	<b>29,454,572</b>
Aportaciones	10,210,083	-	-	-	10,210,083
Donaciones de Capital	19,244,489	-	-	-	19,244,489
Actualización de la Hacienda Pública / Patrimonio	-	-	-	-	-
<b>Hacienda Pública / Patrimonio Generado Neto de 2020</b>	-	<b>33,227,320</b>	<b>53,049,222</b>	-	<b>86,276,542</b>
Resultados del Ejercicio (Ahorro / Desahorro)	-	-	53,049,222	-	53,049,222
Resultados de Ejercicios Anteriores	-	33,227,320	-	-	33,227,320
Revalúos	-	-	-	-	-
Reservas	-	-	-	-	-
Rectificaciones de Resultados de Ejercicios Anteriores	-	-	-	-	-
<b>Exceso o Insuficiencia en la Actualización de la Hacienda Pública / Patrimonio Neto de 2020</b>	-	-	-	-	-
Resultado por Posición Monetaria	-	-	-	-	-
Resultado por Tenencia de Activos no Monetarios	-	-	-	-	-
<b>Hacienda Pública / Patrimonio Neto Final de 2020</b>	<b>29,454,572</b>	<b>33,227,320</b>	<b>53,049,222</b>	-	<b>115,731,114</b>
<b>Cambios en la Hacienda Pública / Patrimonio Contribuido Neto de 2021</b>	-	-	-	-	-
Aportaciones	-	-	-	-	-
Donaciones de Capital	-	-	-	-	-
Actualización de la Hacienda Pública / Patrimonio	-	-	-	-	-
<b>Variaciones de la Hacienda Pública / Patrimonio Generado Neto de 2021</b>	-	<b>20,148,646</b>	<b>41,066,204</b>	-	<b>61,214,850</b>
Resultados del Ejercicio (Ahorro / Desahorro)	-	-	94,115,426	-	94,115,426
Resultados de Ejercicios Anteriores	-	20,148,646	(53,049,222)	-	(32,900,576)
Revalúos	-	-	-	-	-
Reservas	-	-	-	-	-
Rectificaciones de Resultados de Ejercicios Anteriores	-	-	-	-	-
<b>Cambios en el Exceso o Insuficiencia en la Actualización de la Hacienda Pública / Patrimonio Neto de 2021</b>	-	-	-	-	-
Resultado por Posición Monetaria	-	-	-	-	-
Resultado por Tenencia de Activos no Monetarios	-	-	-	-	-
<b>Hacienda Pública / Patrimonio Neto Final de 2021</b>	<b>29,454,572</b>	<b>53,375,966</b>	<b>94,115,426</b>	-	<b>176,945,964</b>

Bajo protesta de decir verdad declaramos que los Estados Financieros y sus notas, son razonablemente correctos y son responsabilidad del emisor.

Concepto		2021	2020	Concepto	2021	2020
<b>Flujos de Efectivo de las Actividades de Operación</b>				<b>Flujos de Efectivo de las Actividades de Inversión</b>		
<i>Origen</i>				<i>Origen</i>		
Impuestos		132,840,337	86,373,305	Bienes Inmuebles, Infraestructura y Construcciones en Proceso	117,332,887	61,681,433
Cuotas y Aportaciones de Seguridad Social		-	-	Bienes Muebles	132,247,439	82,053,735
Contribuciones de Mejoras		-	-	Otros Orígenes de Inversión	35,184,739	33,673,031
Derechos		-	-		(50,099,291)	(54,045,333)
Productos		-	-	<i>Aplicación</i>		
Aprovechamientos		-	-	Bienes Inmuebles, Infraestructura y Construcciones en Proceso	167,432,178	115,726,766
Ingresos por Venta de Bienes y Prestación de Servicios		-	-	Bienes Muebles	132,247,439	82,053,735
Participaciones, Aportaciones, Convenios, Incentivos Derivados de la Colaboración Fiscal y Fondos Distintos de Aportaciones		104,548,723	57,328,017	Otras Aplicaciones de Inversión	35,184,739	33,673,031
Transferencias, Asignaciones, Subsidios y Subvenciones, y Pensiones y Jubilaciones		28,265,678	29,021,500	<b>Flujos Netos de Efectivo por Actividades de Inversión</b>	<b>(50,099,291)</b>	<b>(54,045,333)</b>
Otros Orígenes de Operación		25,936	23,788	<b>Flujo de Efectivo de las Actividades de Financiamiento</b>		
<i>Aplicación</i>				<i>Origen</i>		
Servicios Personales		38,724,910	33,324,084	Endeudamiento Neto	-	-
Materiales y Suministros		22,032,102	21,848,568	Interno	-	-
Servicios Generales		11,547,833	5,657,530	Externo	-	-
Transf. Internas y Asignaciones al Sector Público		2,092,488	2,735,846	Otros Orígenes de Financiamiento	-	-
Transferencias al resto del Sector Público		-	-	<i>Aplicación</i>		
Subsidios y Subvenciones		-	-	Servicios de la Deuda	-	-
Ayudas Sociales		-	-	Interno	-	-
Pensiones y Jubilaciones		3,052,487	3,082,140	Externo	-	-
Transf. a Fideicomisos, Mandatos y Contratos Análogos		-	-	Otras Aplicaciones de Financiamiento	-	-
Transferencias a la Seguridad Social		-	-	<b>Flujos Netos de Efectivo por Actividades de Financiamiento</b>		
Donativos		-	-	<i>Incremento/Disminución Neta en el Efectivo y Equivalentes al Efectivo</i>	<b>44,016,136</b>	<b>(996,112)</b>
Transferencias al Exterior		-	-	<b>Flujos Netos de Efectivo por Actividades de Operación</b>		
Participaciones		-	-	Efectivo y Equivalentes al Efectivo al Inicio del Ejercicio	20,483,984	21,480,096
Aportaciones		-	-	Efectivo y Equivalentes al Efectivo al Final del Ejercicio	64,500,120	20,483,984
Convenios		-	-			
Otras Aplicaciones de Operación		-	-			
<b>Flujos Netos de Efectivo por Actividades de Operación</b>		<b>94,115,427</b>	<b>53,049,221</b>			

Bajo protesta de decir verdad declaramos que los Estados Financieros y sus notas, son razonablemente correctos y son responsabilidad del emisor.





## NOTAS A LOS ESTADOS FINANCIEROS

Con el propósito de dar cumplimiento a los artículos 46 y 49 de la Ley General de Contabilidad Gubernamental, los entes públicos deberán acompañar notas a los estados financieros cuyos rubros así lo requieran teniendo presente los postulados de revelación suficiente e importancia relativa con la finalidad, que la información sea de mayor utilidad para los usuarios.

A continuación, se presentan los tres tipos de notas que acompañan a los estados, a saber:

- a) Notas de desglose;
- b) Notas de memoria (cuentas de orden)
- c) Notas de gestión administrativa.

### a) NOTAS DE DESGLOSE

#### I. NOTAS AL ESTADO DE SITUACIÓN FINANCIERA

##### ➤ ACTIVO

##### ◆ EFFECTIVO Y EQUIVALENTES

El Efectivo está constituido en moneda de curso legal y se encuentra en su valor nominal proveniente de Recursos Propios y Federales Etiquetados para cada fin asignado.

El saldo que refleja esta cuenta al 31 de Diciembre del 2021 es de **\$64'500,119.26** (Sesenta y Cuatro Millones Quinientos Mil Ciento Diecinueve Pesos 26/100 M.N.), son recursos disponibles para el INEIEM para cubrir compromisos y obras etiquetadas como a continuación se desglosa:

FONDO, PROGRAMA O CONVENIO	DATOS DE LA CUENTA BANCARIA	
	NÚMERO DE CUENTA	MONTO
<b>EFFECTIVO</b>		
EFFECTIVO		0.00
<b>BANCOS</b>		
<b>BANAMEX</b>		

GASTO CORRIENTE	4010-9953	1'240,240.81
LA ESCUELA ES NUESTRA	706-4533	\$ 0.00
ESCUELAS AL CIEN	0616	3'639,272.76
FAM POTENCIADO REMANENTES 2018	77906	94,975.28
FAM 2020	1040770	\$ 0.00
PRESUPUESTO DE EGREO ESTATAL 2020	4149765	\$ 871.51
FAM POTENCIADO REMANENTES 2017-2018	977892	\$ 0.00
FAM BASICO 2018 EJERCICIO 2018	732667	\$ 4,613.51
PADE	2730009	19,578.37
FAM 2020 EJERCICIO 2021	3208020	19'407,206.34
FAM POTENCIADO REMANENTES 2019	3296434	17'304,109.85
FAM MEDIA SUPERIOR 2019	3996037	3'567,149.75
FISE	5038416	15'541,716.66
<b>BANORTE</b>		
"EXPANSIÓN DE LA EDUCACIÓN MEDIA SUPERIOR Y SUPERIOR ITZ"	04725 26781	298,803.32
" (NOMINA)"	0472 526790	5,024.83
"EXPANSIÓN DE LA EDUCACIÓN MEDIA SUPERIOR (CBTIS 76)"	0495734316	25.38
FONDEN EDUCATIVO ESTATAL	03571 87234	0.10
"FONDEN EDUCATIVO FEDERAL"	0357185865	6,984.64
"FONDEN GASTOS DE OPERACIÓN"	03302 68163	2,659.45
"FONDEN RECONSTRUCCIÓN"	3655 76020	567.68
"FONDEN RECONSTRUCCIÓN"	596 650171	183,556.88
BANORTE	5966 45720	2,009.02
UPEMOR	1017209781	30.13
FAM REMANENTES 2018	1033031197	3,209.90
PRE 2017-2018	10237 69231	74.57
FAM BÁSICO E INTERESES	10916866900	\$0.00
FAM MEDIA SUPERIOR	10916910694	\$0.00
FAM SUPERIOR	10916940156	\$0.00
RAMO 28 PARTICIPACIONES FEDERALES	10916799284	\$0.00

FAM REMANENTES	10936883086	\$0.00
FAM RENDIMIENTOS 2014	1033036642	542,578.04
FAM REMANENTES 2016	1033034367	0.10
<b>BANBAJIO</b>		
GASTO CORRIENTE	1655478	470,273.30
NÓMINA	1655485	44,995.79
GASTO CORRIENTE 2020	277212400201	556,041.81
FEIEF	23727548	174,777.91
GASTO CORRIENTE 2021	5343	1'388,771.57
<b>SALDO AL 31 DE DICIEMBRE DEL 2021</b>		<b>\$ 64'500,119.26</b>

◆ **DERECHOS A RECIBIR EFECTIVO Y EQUIVALENTES**

Los Derechos a Recibir en Efectivo y Equivalente reúne los derechos a favor del INEIEM en Inversiones Financieras a Corto Plazo, Cuentas Por Cobrar a Corto Plazo, Deudores Diversos y Otros Derechos recibir a Corto Plazo, así como cualquier adeudo de naturaleza análoga; el importe de este concepto al 31 de Diciembre del 2021 asciende a la cantidad de **\$34'570,174.40** (Treinta y Cuatro Millones Quinientos Setenta Mil Ciento Setenta y Cuatro Pesos 40/100 M.N).

NOMBRE	MONTO
INVERSIONES FINANCIERAS DE CORTO PLAZO	507,121.39
CUENTAS POR COBRAR A CORTO PLAZO	34'053,986.83
DEUDORES DIVERSOS POR COBRAR A CORTO PLAZO	\$ 6,725.96
INGRESOS POR RECUPERAR A CORTO PLAZO	\$ 0.00
OTROS DERECHOS A RECIBIR EN EFECTIVO O EQUIVALENTES	\$2,741.12
<b>SALDO AL 31 DE DICIEMBRE DEL 2021</b>	<b>34'570,174.40</b>

**OBSERVACIONES GENERALES**

De conformidad con lo Estipulado a la Ley General de Contabilidad Gubernamental y los Lineamientos Emitidos por la CONAC, se emite las siguientes consideraciones como a continuación se desglosa:

- La emisión de los Gastos fueron sujetos al Ante Proyecto de Egresos para el Ejercicio Fiscal 2021.
- Se realizaron reclasificaciones de cuentas de conformidad con las Observaciones vertidas por el Órgano Interno de Control.
- Se realizaron transferencias presupuestales entre las mismas partidas 1000, 2000 y 3000 por motivos de la contingencia COVID-19 derivando gastos operacionales, procurando el bienestar del personal operativo y administrativo.
- Se realizaron transferencias presupuestales entre las mismas partidas de los capítulos 1000 por concepto de Finiquito de la C Carmina Castillo Carranza; toda vez que procedió conforme a ley a realizar los trámites de la jubilación ante el Congreso del Estado.
- Se realizaron transferencias presupuestales entre las mismas partidas de los capítulos 1000 por concepto de Finiquito del personal que causo baja entre los meses de septiembre y octubre del 2021.
- De conformidad con los Ingresos del ejercicio 2021, quedan pendientes de Recaudar por parte de Gobierno del Estado de Morelos la cantidad de **\$29'953,546.81** (Veintinueve Millones Novecientos Cincuenta y Tres mil Quinientos Cuarenta y Seis pesos 81/100 M.N.), respecto a los INE's del programa FAM, FISE y FONREC del mes de Diciembre del 2021.
- Al 31 de Diciembre solo fue devengado los Recursos provenientes de Fuentes de Inversión referidos al Fondo de Aportaciones Múltiples FAM, FISE y FONREC 2021, por lo cual se tiene pendientes de pago de conformidad con la Ley de Disciplina Financiera para las Entidades Federativas y los Municipios.
- Respecto al FAM 2020, actualmente se está realizando las gestiones para la desincorporación de los Bienes Muebles dentro del patrimonio del Instituto.

◆ **ADQUISICIONES CON FONDOS DE TERCEROS**

El Instituto Estatal de Infraestructura Educativa Morelos (IN.E.I.E.M), actualmente está llevando a cabo el programa "Escuelas al Cien y/o FAM Potenciado", del cual ha realizado al 31 de Diciembre del 2021, el pago total de **\$249'172,982.66** (Doscientos Cuarenta y Nueve Millones Ciento Setenta y Dos Mil Novecientos Ochenta y Dos Pesos 66/100 M.N.).

NOMBRE	MONTO
ADQUISICIÓN CON FONDOS DE TERCEROS	249'172,982.66

◆ **BIENES DISPONIBLES PARA SU CONSUMO - INVENTARIOS**

Las inversiones en inmuebles y muebles representan en el transcurso del tiempo, un gasto por aquellas cantidades que no son susceptibles de recuperación. Tanto estos

activos como los intangibles tienen como objetivo el generar beneficios, económicos o sociales, por lo que es necesario se reconozcan en resultados en el mismo periodo en el que generan beneficios. La depreciación tiene por objeto el reconocimiento del gasto correspondiente por su uso, que es el que provoca beneficio.

El reconocimiento inicial de estos activos está valuado al costo de adquisición en concordancia con el postulado básico de valuación.

El punto 14, Reconocimiento de los efectos de la inflación en reglas específicas de otros eventos del acuerdo por el que se emiten las Reglas Específicas del Registro y Valoración del Patrimonio, no considera oportuno incluir dicho Reconocimiento en tanto la CONAC, emite lo conducente.

Cabe señalar que actualmente los Bienes Muebles se encuentran en su actualización de bajas y altas correspondientes al 31 de Diciembre del 2021, cumpliendo lo establecido con la CONAC.

Se anexa Concentrado de Bienes Inmuebles y Muebles para su cotejo.

La desincorporación de los Bienes Muebles e Inmuebles, mismo que fue solicitado por el Área de Materiales y Suministros mediante Memorandum RMS/122/2020 de fecha 18 de Junio del 2020; para lo cual se efectuara lo referente de los Bienes Muebles actualización de los mismos, así como de los Inmuebles, lo anterior para realizar lo competente en materia contable de la Administración y Registro de Bienes Patrimoniales de la actualización de los mismo, así mismo para efectuar las depreciaciones contables para dar cabal cumplimiento a los lineamientos emitidos por el Consejo de Armonización Contable de las Entidades Federativas.

## ◆ **BIENES MUEBLES E INMUEBLES**

### **Bienes Inmuebles**

Representa el monto de los bienes inmuebles, como son los terrenos y edificios no habitacionales propiedad de la Entidad con un valor de **\$132'247,438.86** (Ciento Treinta y Dos millones Doscientos Cuarenta y Siete Mil Cuatrocientos Treinta y Ocho Pesos 86/100 M.N.), así mismo se informa que el incremento generado por la partida de Inmuebles se debe al Programa Presupuestal FAM, FISE y FONREC.

CÓDIGO	DESCRIPCIÓN DEL BIEN INMUEBLE	VALOR EN LIBROS
S/N	BIENES INMUEBLES	132'247,438.86

### Bienes Muebles

El valor de los Bienes Muebles se Registran a Valor histórico para la realización de las actividades del Instituto Estatal de Infraestructura Educativa Morelos (IN.E.I.E.M), asciende a la cantidad de **\$35'184,739.14** (Treinta y Cinco Millones Ciento Ochenta y Cuatro Mil Setecientos Treinta y Nueve Pesos 14/100 M.N), así mismo se informa que el incremento generado por la partida de Inmuebles se debe al programa FAM 2020 y FAM 2021, los cuales se integran de la siguiente manera:

CÓDIGO	DESCRIPCIÓN DEL BIEN INMUEBLE	VALOR EN LIBROS
S/N	BIENES MUEBLES	35'184,739.14

### ♦ OTROS ACTIVOS

#### Activos Intangibles

Los activos intangibles están constituidos por la compra de softwares (Patentes, Marcas y Derechos), mismos que fueron adquiridos por el Instituto Estatal de Infraestructura Educativa Morelos (IN.E.I.E.M) en el transcurso de estos años para llevar un mejor control y así cumplir con la armonización contable, dicho monto corresponde a la cantidad de **\$139,269.30** (Ciento Treinta y Nueve Mil Doscientos Sesenta y Nueve Pesos 30/100 M.N.):

NOMBRE	MONTO
LICENCIAS	76,629.30

PATENTES Y MARCAS	62,640.00
<b>SALDO AL 31 DE DICIEMBRE DEL 2021</b>	<b>139,269.30</b>

➤ **PASIVO**

**Pasivo Circulante.**

Son los Compromisos adquiridos con los Acreedores, Proveedores y Otras Obligaciones a cargo del INEIEM con motivo de las adquisiciones de materiales e insumos, así como son el pago del personal activo, prestación de servicios para la operación de este, así como la provisión de los impuestos sobre la renta y obligaciones consolidadas del personal administrativo para el impuesto sobre nómina entre otras. El Saldo al 31 de Diciembre del 2021 es por **\$338'869,159.62** (Trecientos Treinta y Ocho Millones Ochocientos Sesenta y Nueve Mil Ciento Cincuenta y Nueve Pesos 62/100 M.N), como a continuación se desglosa:

<b>NOMBRE</b>	<b>MONTO</b>
SERVICIOS PERSONALES POR PAGAR A CORTO PLAZO	- 1'477,418.00
PROVEEDORES POR PAGAR A CORTO PLAZO	- 848,545.51
CONTRATISTAS POR OBRAS PUBLICA	- 86'855,329.65
TRANSFERENCIAS OTORGADAS POR PAGAR A CORTO PLAZO	0.00
RETENCIONES Y CONTRIBUCIONES POR PAGAR A CORTO PLAZO	- 1'229,567.96
DEVOLUCIONES DE LA LEY DE INGRESOS POR PAGAR A CORTO PLAZO	\$ 0.24
OTRAS CUENTAS POR PAGAR A CORTO PLAZO	- 65,574.11
DUMENTOS POR PAGAR A CORTO PLAZO	- 28,695.00
FONDOS Y BIENES DE TERCEROS EN GARANTIA	- 248'364,029.63
<b>SALDO AL 31 DE DICIEMBRE DEL 2021</b>	<b>338'869,159.62</b>



➤ **HACIENDA PUBLICA / PATRIMONIO**

**Hacienda Pública/Patrimonio Contribuido**

Se integra por la adquisición de bienes muebles e inmuebles, con registro a valor de adquisición y está conformado por el mobiliario y equipos, así como Transferencias que hacen las Instituciones BANOBRAS, SEP, SHCP y Demás Dependencias Federales al Instituto Estatal de Infraestructura Educativa (INEIEM). El Saldo al 31 de Diciembre del 2021 es por **\$29`454,572.80** (Veintinueve Millones Cuatrocientos Cincuenta y Cuatro Mil Quinientos Setenta y Dos Pesos 80/100 M.N), como a continuación se desglosa:

NOMBRE	MONTO
APORTACIONES	10`210,083.33
DONACIONES A CAPITAL	19`244,489.47
<b>SALDO AL 31 DE DICIEMBRE DEL 2021</b>	<b>29`454,572.80</b>

➤ **INFORMACIÓN SOBRE MODIFICACIONES AL PATRIMONIO GENERADO**

**Hacienda Pública/Patrimonio Generado**

Esta cuenta se encuentra integrada por cuentas de saldos de ejercicios anteriores generados por el Instituto Estatal de Infraestructura Educativa (INEIEM) el saldo representado al 31 de Diciembre del 2021 es por **\$53`375,966.33** (Cincuenta y Tres Millones Trecientos Setenta y Cinco Mil Novecientos Sesenta y Seis Pesos 33/100 M.N.).

NOMBRE	MONTO
RESULTADO DEL EJERCICIO	53`041,785.03

## II. NOTAS AL ESTADO DE ACTIVIDADES

### ➤ INGRESOS DE LA GESTIÓN

Del presupuesto autorizado para el ejercicio fiscal 2021 para el Instituto Estatal de Infraestructura Educativa Morelos (IN.E.I.E.M), al mes de Diciembre del 2021, suma un total de **\$132'840,336.79** (Ciento Treinta y Dos Millones Ochocientos Cuarenta Mil Treinta y Un Pesos 95/100 M.N.); los cuales se integran de la siguiente manera:

NOMBRE	MONTO
PARTICIPACIONES Y APORTACIONES	<b>104'548,723.10</b>
TRANSFERENCIAS INTERNAS Y ASIGNACIONES AL SECTOR PÚBLICO	<b>28'265,678.00</b>

Por otro lado, se cuenta con otros Ingresos y beneficios con saldo al mes de Diciembre del 2021 de **\$25,935.69** (Veinticinco Mil Novecientos Treinta y Cinco Pesos 69/100 M.N.), estos generados por el manejo de cuentas así como los Rendimientos de las cuentas bancarias Banamex, Banorte y Devoluciones Bancarias.

OTROS INGRESOS Y BENEFICIOS	
OTROS INGRESOS FINANCIEROS	<b>25,935.69</b>

### ➤ GASTOS Y OTRAS PERDIDAS

El Instituto Estatal de Infraestructura Educativa Morelos (IN.E.I.E.M), realiza diversos gastos necesarios para su funcionamiento, como son pagos por remuneraciones al personal de carácter permanente y transitorio, así como las obligaciones que de ello se deriven; gastos por toda clase de insumos y suministros requeridos para la prestación de bienes y servicios y para el desempeño de las actividades administrativas, así como aquellos gastos

destinados a cubrir los servicios básicos, mismos que ascienden a un monto de **\$38'724,910.92** (Treinta y Ocho Millones Seiscientos Veinticuatro Mil Novecientos Diez Pesos 92/100 M.N.), al 31 de Diciembre del 2021, concentrándolos de la siguiente manera:

NOMBRE	MONTO
SERVICIOS PERSONALES	22'032,102.35
MATERIALES Y SUMINISTROS	11'547,833.42
SERVICIOS GENERALES	2'092,488.26
TRANSFERENCIAS, ASIGNACIONES, SUBSIDIOS Y OTRAS AYUDAS	3'052,486.89
OTROS GASTOS Y PERDIDAS EXTRAORDINARIAS	\$0.00
<b>SALDO AL 31 DE DICIEMBRE DEL 2021</b>	<b>38'691,510.84</b>

### III. NOTAS AL ESTADO DE VARIACIONES AL PATRIMONIO

#### ➤ MODIFICACIONES AL PATRIMONIO CONTRIBUIDO

##### **Hacienda Pública/Patrimonio Contribuido**

Se integra por la adquisición de bienes muebles e inmuebles con registro a valor de adquisición y está conformado por el mobiliario y equipos, así como Transferencias que hacen las Instituciones BANOBRAS, SEP, SHCP y Demás Dependencias Federales al Instituto Estatal de Infraestructura Educativa (INEIEM) El Saldo al 31 de Diciembre del 2021 es por **\$29'454,572.80** (Veintinueve Millones Cuatrocientos Cincuenta y Cuatro Mil Quinientos Setenta y Dos Pesos 80/100 M.N), como a continuación se desglosa:

NOMBRE	MONTO
APORTACIONES	\$10'210,083.33

DONACIONES A CAPITAL	\$19`244,489.47
<b>SALDO AL 30 DE SEPTIEMBRE DEL 2021</b>	<b>\$29`454,572.80</b>

➤ **INFORMACIÓN SOBRE MODIFICACIONES AL PATRIMONIO GENERADO**

**Hacienda Pública/Patrimonio Generado**

Esta cuenta se encuentra integrada por cuentas de saldos de ejercicios anteriores generados por el Instituto Estatal de Infraestructura Educativa (INEIEM) el saldo representado al 31 de Diciembre del 2021 es por **\$82`830,539.13** (Ochenta y Dos Millones Ochocientos Treinta Mil Quinientos Treinta y Nueve Pesos 13/100 M.N.).

NOMBRE	MONTO
RESULTADO DE EJERCICIO ANTERIORES	82`830,539.13

#### IV. NOTAS AL ESTADO DE FLUJOS DE EFECTIVO

El estado de Flujo de efectivo refleja el origen de los recursos obtenidos por el INEIEM y su aplicación de recursos durante el periodo.

INSTITUTO ESTATAL DE INFRAESTRUCTURA EDUCATIVA			
ESTADO DE FLUJO DE EFECTIVO			
Fecha : 13/01/2022	01 ENE 2021	Al 31 DIC 2021	Hoja : 1
Concepto	Presenta x Todos / Saldos Consolidados		
	2021	2020	
<b>FLUJOS DE EFECTIVO DE LAS ACTIVIDADES DE OPERACIÓN</b>			
<b>ORIGEN</b>			
Participaciones y Aportaciones	-132,840,337		
Transferencias, Asignaciones, Subsidios y Otras ayudas	-104,048,723		
OTROS INGRESOS Y BENEFICIOS	-25,696		
<b>APLICACION</b>	<b>38,734,911</b>		
Servicios Personales	22,032,100		
Materiales y Suministros	11,647,833		
Servicios Generales	2,092,488		
Pensiones y Jubilaciones	3,062,487		
<b>FLUJOS NETOS DE EFECTIVO POR ACTIVIDADES DE OPERACION</b>	<b>-171,565,248</b>		
<b>FLUJOS DE EFECTIVO DE LAS ACTIVIDADES DE INVERSION</b>			
<b>ORIGEN</b>			
Bienes Inmuebles, Infraestructura y Construcciones en Proceso	167,432,178	115,726,766	
Bienes Muebles	35,194,739	33,673,031	
<b>APLICACION</b>	<b>167,432,178</b>	<b>115,726,766</b>	
Bienes Inmuebles, Infraestructura y Construcciones en Proceso	132,247,439	82,053,735	
Bienes Muebles	35,194,739	33,673,031	
<b>FLUJOS NETOS DE EFECTIVO POR ACTIVIDADES DE INVERSION</b>			
<b>FLUJOS DE EFECTIVO DE LAS ACTIVIDADES DE FINANCIAMIENTO</b>			
<b>ORIGEN</b>			
ENDEUDAMIENTO NETO			
<b>APLICACION</b>			
SERVICIOS DE LA DEUDA			
<b>FLUJOS NETOS DE EFECTIVO POR ACTIVIDADES DE FINANCIAMIENTO</b>			
<b>INCREMENTO / DISMINUCION NETA EN EL EFECTIVO Y EQUIVALENTES AL EFECTIVO</b>	<b>-171,565,248</b>		
EFECTIVO Y EQUIVALENTES AL EFECTIVO AL INICIO DEL EJERCICIO	20,483,984		
EFECTIVO Y EQUIVALENTES AL EFECTIVO AL FINAL DEL EJERCICIO	64,500,119	20,483,984	

## V. CONCILIACIÓN ENTRE LOS INGRESOS PRESUPUESTARIOS Y CONTABLES, ASÍ COMO ENTRE LOS EGRESOS PRESUPUESTARIOS Y LOS GASTOS CONTABLES

### ➤ CONCILIACIÓN ENTRE LOS INGRESOS PRESUPUESTARIOS Y CONTABLES

INSTITUTO ESTATAL DE INFRAESTRUCTURA EDUCATIVA		
Conciliación entre los Ingresos Presupuestarios y Contables		
Hoja : 1		
Fecha : 13/01/2022		
	01 ENE 2021	Al 31 DIC 2021
Concepto		
<b>Total de Ingresos Presupuestarios</b>		<b>132,814,401</b>
<b>Más Ingresos Contables No Presupuestarios</b>		<b>25,936</b>
Ingresos Financieros	25,936	
Incremento por Variación de Inventarios		
Disminución del Exceso de Estimaciones por Pérdida o Deterioro u Obsolescencia		
Disminución del Exceso de Provisiones		
Otros Ingresos y Beneficios Varios	0	
Otros Ingresos Contables No Presupuestarios		
<b>Menos Ingresos Presupuestarios No Contables</b>		
Aprovechamientos Patrimoniales		
Ingresos Derivados de Financiamientos		
Otros Ingresos Presupuestarios No Contables		
<b>Total de Ingresos Contables</b>		<b>132,840,337</b>

➤ **CONCILIACIÓN ENTRE LOS EGRESOS PRESUPUESTARIOS Y LOS GASTOS CONTABLES**

<b>INSTITUTO ESTATAL DE INFRAESTRUCTURA EDUCATIVA</b>		
<b>Conciliación entre los Egresos Presupuestarios y los Gastos Contables</b>		
Hoja : 1		
Fecha : 13/01/2022	01 ENE 2021	Al 31 DIC 2021
<b>Concepto</b>		
<b>Total de Egresos Presupuestarios</b>		<b>122,625,122</b>
<b>Menos Egresos Presupuestarios no Contables</b>		<b>122,625,122</b>
Materia Primas y Materiales de Producción y Comercialización		
Materiales y Suministros	11,547,830	
Mobiliario y Equipo de Administración	3,488,400	
Mobiliario y Equipo Educativo y Recreativo	96,738	
Equipo e Instrumental Médico y de Laboratorio	4,118,267	
Equipo e Instrumental Médico y de Laboratorio	4,118,267	
Vehículos y Equipos de Transporte		
Equipo de Defensa y Seguridad		
Maquinaria, otros Equipos e Instrumentos	8,889	
Activos Biológicos		
Bienes Inmuebles		
Activos Intangibles		
Cota Pública en Bienes de Compro Público	88,315,267	
Cota Pública en Bienes Propios		
Acciones y Participaciones de Capital		
Compra de Títulos y Valores		
Concesión de Préstamos		
Inversiones en Fideicomisos, Mandatos y Otros Análogos		
Provisiones para Contingencias y otras Obligaciones Especiales		
Amortización de la Deuda Pública		
Adueros de Ejercicios Fiscales Anteriores (ADEFAS)		
Otros Egresos Presupuestarios No Contables		
<b>Más Gastos Contables No Presupuestarios</b>		
Estimaciones, Depreciaciones, Deterioros, Obsolescencia y Amortizaciones		
Provisiones		
Distribución de Inventarios		
Aumento por insuficiencia de Estimaciones por Pérdida o Deterioro u Obsolescencia		
Aumento por insuficiencia de Provisiones		
Otros Gastos		
Otros Gastos Contables No Presupuestarios		
<b>Total de Gastos Contables</b>		<b>27,143,677</b>

## NOTAS DE MEMORIA (CUENTAS DE ORDEN)

Las cuentas de orden se utilizan para registrar movimientos de valores que no afecten o modifiquen el balance del ente contable, sin embargo, su incorporación en libros es necesaria con fines de recordatorio contable, de control y en general sobre los aspectos administrativos, o bien para consignar sus derechos o responsabilidades contingentes que puedan o no representar en el futuro. Las cuentas que se manejan son las siguientes:

### ➤ CUENTAS DE ORDEN CONTABLES

No se tiene información relevante.

### ➤ CUENTAS DE ORDEN PRESUPUESTARIAS

NUMERO CUENTA	NOMBRE	SALDO AL 30 DE SEPTIEMBRE DEL 2021
<b>LEY DE INGRESOS</b>		\$ 0.00
8110	LEY DE INGRESOS ESTIMADA	
8120	LEY DE INGRESOS POR EJECUTAR	
8130	MODIFICACIONES A LA LEY DE INGRESOS	
8140	LEY DE INGRESOS DEVENGADA	
8150	LEY DE INGRESOS RECAUDADA	

NUMERO CUENTA	NOMBRE	SALDO AL 30 DE SEPTIEMBRE DEL 2021
<b>PRESUPUESTO DE EGRESOS</b>		\$ 0.00
8210	PRESUPUESTO DE EGRESOS APROBADO	
8220	PRESUPUESTO DE EGRESOS POR EJERCER	
8230	MODIFICACIONES AL PRESUPUESTO DE EGRESOS APROBADO	
8240	PRESUPUESTO DE EGRESOS COMPROMETIDO	
8250	PRESUPUESTO DE EGRESOS DEVENGADO	
8260	PRESUPUESTO DE EGRESOS EJERCIDO	
8270	PRESUPUESTO DE EGRESOS PAGADO	



---

## **NOTAS DE GESTIÓN ADMINISTRATIVA.**

### **1. INTRODUCCIÓN**

A efecto de dar cumplimiento al Art. 46 y Art. 49 de la Ley General de Contabilidad Gubernamental (LGCG), los entes públicos deberán emitir en forma periódica estados financieros; así mismo deberá acompañar notas a los estados financieros cuyos rubros así lo requieran teniendo presente los postulados de revelación suficiente e importancia relativa con la finalidad de revelar y proporcionar información adicional y suficiente que amplíe y dé significado a los datos contenidos en los estados financieros, los cuales serán la base para la emisión de Informes Públicos y para la formulación de la Cuenta Pública Anual.

El objetivo del presente documento es la revelación de contexto y de los aspectos económicos - financieros más relevantes que influyeron en las decisiones del periodo, y que deberán ser considerados en la elaboración de Estados Financieros para la mayor comprensión de estos y sus particularidades.

De esta manera se informa y explica la respuesta del Instituto Estatal de Infraestructura Educativa de Morelos (INEIEM) a las condiciones relacionadas con la información financiera de cada periodo de gestión; además de exponer aquellas políticas que podrían afectar la toma de decisiones en periodos posteriores.

### **2. PANORAMA ECONÓMICO Y FINANCIERO**

Se informará sobre las principales condiciones económico-financieras bajo las cuales el ente público estuvo esperando; y las cuales influyeron en la toma de decisiones de la administración.

Actualmente el Instituto Estatal de Infraestructura Educativa (INEIEM) depende de los Recursos Estatales que le Ministra Gobierno del Estado de Morelos para su operación, así mismo se tienen programas Federales para la aplicación en Infraestructura Educativa que son Ministrados por la Federación.

### **3. AUTORIZACIÓN E HISTORIA**

El Instituto Estatal de Infraestructura Educativa de Morelos (IN.E.I.E.M.), es un Organismo Público Descentralizado del Gobierno del Estado de Morelos, con personalidad jurídica y patrimonio propio, de acuerdo con el Decreto número 427 publicado en el Periódico Oficial "Tierra y Libertad" No. 3940 de fecha 23 de septiembre de 1998, el cual se encuentra sectorizado a la Secretaría de Educación

de conformidad con el Periódico Oficial “Tierra y Libertad” No. 5206 de fecha 16 de junio de 2014.

#### **4. ORGANIZACIÓN Y OBJETO SOCIAL**

- I. Formular, conducir, normar, regular y evaluar las políticas para la aplicación y mejoramiento de la infraestructura educativa en el Estado, con base en las prioridades y objetivo de desarrollo que establezca el programa correspondiente y que apruebe la Junta de Gobierno.
- II. Administrar los recursos, organizar, dirigir y llevar a cabo programas estatales para la construcción, equipamiento, mantenimiento y rehabilitación de los espacios educativos.
- III. Validar las propuestas de construcción, rehabilitación y mantenimiento de los espacios educativos que le transmita la Secretaría de Bienestar Social y demás instituciones involucradas con base en las políticas para el logro de los objetivos y prioridades de la planeación nacional y a las normas técnico administrativas del Comité Administrador del Programa Federal de Construcción de Escuelas (CAPFCE) a efecto de que cuando se cuente con los recursos autorizados se tenga un programa de obra debidamente priorizado y validado.
- IV. Ejercer el presupuesto de acuerdo con las indicaciones de la Secretaría de bienestar Social, que el Gobierno Federal asigne a la construcción de la infraestructura educativa de la Entidad, así como las aportaciones que para el mismo objeto efectúe el Gobierno del Estado, sus ayuntamientos, los sectores sociales, privado y demás ingresos que obtengan por cualquier otro concepto, atendiendo a criterios de necesidad, equidad, racionalidad y eficiencia.
- V. Proporcionar toda clase de asesoría técnica en forma permanente y progresiva, para que las administraciones municipales se fortalezcan y consoliden su participación en la planeación, programación, ejecución y supervisión de la construcción de sus propios espacios educativos, en el nivel de educación básico;
- VI. Promover acciones para que las administraciones municipales establezcan una unidad técnica dedicada a la ejecución de la obra educativa.

- VII. Alentar la participación social organizada de las comunidades, en la definición de las características de sus espacios educativos del nivel básico, así como en la supervisión de los recursos destinados a su construcción;
- VIII. Las demás que sean necesarias para el cumplimiento de su objeto y que le señale el Ejecutivo Estatal a través de la Secretaría de Bienestar Social, así como las demás que le confieran este Decreto y otras disposiciones normativas aplicables.

Así mismo, la operación del Instituto Estatal de Infraestructura Educativa de Morelos (IN.E.I.E.M.) deberá realizarse conforme a las siguientes normas generales:

- I. Conducir las actividades en forma programada, con base a las políticas que, para el logro de los objetivos y prioridades de la planeación estatal de desarrollo, establezca el Ejecutivo del Estado.
- II. Ejercer el presupuesto del Gobierno Federal y Estatal que se destine a la construcción de espacios educativos en el Estado, así como las aportaciones que para el mismo efecto realicen los municipios, los sectores sociales y privados y demás ingresos que obtenga por cualquier otro concepto.
- III. Adecuar progresivamente sus acciones a una estrategia de fortalecimiento de la descentralización, con las modalidades que establezca el Ejecutivo Estatal, para la transferencia de la realización de sus programas a los municipios.
- IV. Adoptar y observar las reglas técnicas que emita el Instituto Nacional de la Infraestructura Física Educativa en materia de construcción, rehabilitación, equipamiento y mantenimiento de los inmuebles e instalaciones escolares.
- V. Coordinar con la Dependencia ejecutora Secretaría de Obras Públicas, la observancia de las reglas técnicas referidas en la fracción que antecede, para la correcta ejecución de la obra educativa en materia de construcción y rehabilitación.
- VI. Las demás que establezcan las Secretarías, Dependencias y organismos relacionados con la infraestructura educativa

## **RÉGIMEN JURÍDICO**

- Ley de Adquisiciones, Arrendamientos y Servicios del Sector Público
- Ley de Obras Públicas y Servicios Relacionados con las Mismas
- Ley del Impuesto sobre la Renta
- Ley Federal de los Trabajadores al Servicio del Estado
- Ley General de Infraestructura Física Educativa
- Ley de Entrega-Recepción de la Administración Pública del Estado y Municipios de Morelos
- Ley de Información Pública, Estadística y Protección de Datos Personales del Estado de Morelos
- Ley de Mejora Regulatoria para el Estado de Morelos
- Ley de Obra Pública y Servicios Relacionados con la Misma del Estado de Morelos
- Ley de Presupuesto, Contabilidad y Gasto Público del Estado de Morelos
- Ley del Servicio Civil del Estado de Morelos
- Ley Estatal de Responsabilidades de los Servidores Públicos.
- Ley General de Hacienda del Estado de Morelos
- Ley Orgánica de la Administración Pública del Estado de Morelos
- Ley sobre Adquisiciones, Enajenaciones, Arrendamiento y Prestación de Servicios del Poder Ejecutivo del Estado Libre y Soberano de Morelos.

## **5. BASES PARA LA PREPARACIÓN DE LOS ESTADOS FINANCIEROS**

Los Estados Financieros del Instituto Estatal de Infraestructura Educativa de Morelos (IN.E.I.E.M.), son elaborados con base en la Ley General de Contabilidad Gubernamental, Ley de Presupuesto Contabilidad y Gasto Público del Estado de Morelos, así como los lineamientos y normatividad aplicable del Consejo Nacional de Armonización Contable (CO.N.A.C.), sujetándose todos estos a los criterios de utilidad, relevancia, comprensibilidad y comparación, así como los atributos asociados de oportunidad, veracidad, representatividad, objetividad, suficiencia y posibilidad de predicción relativa, con la finalidad de cumplir lo establecido en la Ley General de Contabilidad Gubernamental.

Los registros se efectúan considerando la base acumulativa para la integración de la información Presupuestaria y Contable. La contabilización de las transacciones de gasto se hace conforme a la fecha de realización independientemente de la de su pago y la de ingreso se registra cuando existe jurídicamente el derecho de cobro.

El sistema facilita el reconocimiento de las operaciones de ingresos, gastos, activos, pasivos y patrimoniales

## **6. POLÍTICAS DE CONTABILIDAD SIGNIFICATIVAS**

Los Estados Financieros elaborados por el Instituto Estatal de Infraestructura Educativa de Morelos (IN.E.I.E.M.), se encuentran reflejados en pesos mexicanos, elaborados de conformidad a las normas, criterios y principios técnicos emitidos por el Consejo Nacional de Armonización Contable (CO.N.A.C.) así como las Normas de Información Financiera.

Para la clasificación y registro de las operaciones presupuestarias y contables, estas fueron alineadas al clasificador por objeto del gasto, clasificador por tipo de gasto, clasificador funcional del gasto, y clasificador por rubro de ingresos, pronunciado por la Secretaría de Finanzas del Gobierno del Estado de Morelos, armonizando al plan de cuentas presentado por la CONAC.

## **7. POSTULADOS BÁSICOS**

De conformidad con el Artículo 22 de la LGCG “Los postulados tienen como objetivo sustentar técnicamente la contabilidad gubernamental, así como organizar la efectiva sistematización que permita la obtención de información veraz, clara y concisa.”

Los Postulados Básicos representan uno de los elementos fundamentales que configuran el SCG, al permitir la identificación, el análisis, la interpretación, la captación, el procesamiento y el reconocimiento de las transacciones, transformaciones internas y otros eventos que afectan económicamente al ente público. Sustentan de manera técnica el registro de las operaciones, la elaboración y presentación de estados financieros; basados en su razonamiento, eficiencia demostrada, respaldo en legislación especializada y aplicación de la Ley, con la finalidad de uniformar los métodos, procedimientos y prácticas contables.

Cabe destacar que con fecha 20 de agosto de 2009, fue publicado en acuerdo por el CONAC emite los Postulados Básicos de Contabilidad Gubernamental, disponiendo que deben de ser aplicados por los entes públicos de tal forma que la información sea oportuna, confiable y comparable para la toma de decisiones.

A continuación se describe el contenido principal de los Postulados Básicos de Contabilidad Gubernamental, aprobados por el CONAC:

- ◆ **Sustancia Económica:** Es el reconocimiento contable de las transacciones, transformaciones internas y otros eventos, que afectan económicamente el ente público y delimitan la operación del SCG.
  
- ◆ **Entes Públicos:** Los poderes Ejecutivo, Legislativo y Judicial de la Federación y de las entidades federativas; los entes autónomos de la Federación y de las entidades federativas; los ayuntamientos de los municipios; los órganos político-administrativos de las demarcaciones territoriales de la Ciudad De México; y las entidades de la administración pública, ya sean federales, estatales o municipales.
  
- ◆ **Existencia Permanente:** La actividad del ente público se establece por tiempo indefinido, salvo disposición legal en la que se especifique lo contrario.
  
- ◆ **Revelación Suficiente:** Los estados y la información financiera debe mostrar amplia y claramente la situación financiera y los resultados del ente público.
  
- ◆ **Importancia Relativa:** La información debe mostrar los aspectos importantes de la entidad que fueron reconocidos contablemente.
  
- ◆ **Registro e Integración Presupuestaria:** La información presupuestaria de los entes públicos se integra en la contabilidad en los mismos términos que se presentan en la Ley de Ingresos y en el Decreto del Presupuesto de Egresos, de acuerdo con la naturaleza económica que le corresponda.
  
- ◆ **Consolidación de la Información Financiera:** Los estados financieros de los entes públicos deberán presentar de manera consolidada la situación financiera, los resultados de operación, el flujo de efectivo o los cambios en la situación financiera y las variaciones a la Hacienda Pública, como si se tratara de un solo ente público.
  
- ◆ **Devengo Contable:** Los registros contables de los entes públicos se llevarán con base acumulativa. El ingreso devengado, es el momento contable que se realiza cuando existe jurídicamente el derecho de cobro de impuestos, derechos, productos, aprovechamientos y otros ingresos por parte de los entes públicos. El gasto devengado, es el momento contable que refleja el reconocimiento de una obligación de pago a favor de terceros por la recepción de conformidad de bienes, servicios y obra pública contratados; así como de las

obligaciones que derivan de tratados, leyes, decretos, resoluciones y sentencias definitivas.

♦ **Valuación:** Todos los eventos que afecten económicamente al ente público deben ser cuantificados en términos monetarios y se registrarán al costo histórico o al valor económico más objetivo registrándose en moneda nacional.

♦ **Dualidad Económica:** El ente público debe reconocer en la contabilidad, la representación de las transacciones y algún otro evento que afecte su situación financiera, su composición por los recursos asignados para el logro de sus fines y por sus fuentes, conforme a los derechos y obligaciones.

♦ **Consistencia:** Ante la existencia de operaciones similares en un ente público, debe corresponder un mismo tratamiento contable, el cual debe permanecer a través del tiempo, en tanto no cambie la esencia económica de las operaciones.

## 8. POSICIÓN EN MONEDA EXTRANJERA Y PROTECCIÓN POR RIEGO CAMBIARIO

Sin información que revelar.

## 9. REPORTE ANÁLITICO DEL ACTIVO

Las inversiones en propiedades y equipo se registran a su costo de adquisición y su depreciación se calcula por el método de línea recta conforme a las tasas establecidas por la Ley del Impuesto Sobre la Renta, como sigue:

	<u>Tasa Anual</u>
Bienes Inmuebles. (Edificios no Habitacionales)	5 %
Mobiliario y Equipo de Administración.	10 %
Equipo de transporte.	25 %
Equipo de cómputo.	30 %
Comunicaciones Telefónicas	10 y 25

## 10. FIDEICOMISOS, MANDATOS Y ANÁLOGOS

Sin información que revelar.

## 11. REPORTE DE LA RECAUDACIÓN



---

Sin información que revelar.

## **12. INFORMACIÓN SOBRE LA DEUDA Y EL REPORTE ANALÍTICO DE LA DEUDA**

Sin información que revelar.

## **13. CALIFICACIONES OTORGADAS**

Sin información que revelar.

## **14. PROCESO DE MEJORA**

Sin información que revelar.

## **15. INFORMACIÓN POR SEGMENTOS**

Sin información que revelar.

## **16. EVENTOS POSTERIORES AL CIERRE**

Sin información que revelar.

## **17. PARTES RELACIONADAS**

Sin información que revelar.

BAJO PROTESTA DE DECIR VERDAD DECLARAMOS QUE LOS ESTADOS FINANCIEROS Y SUS NOTAS, SON RAZONABLEMENTE CORRECTOS Y SON RESPONSABILIDAD DEL EMISOR.

---

---



**INSTITUTO ESTATAL DE INFRAESTRUCTURA EDUCATIVA**  
**Conciliación entre los Ingresos Presupuestarios y Contables**  
**Del 1 de enero al 31 de diciembre de 2021**  
**(Pesos)**

<b>1. Total de Ingresos Presupuestarios</b>	<b>132,814,401</b>
<b>2. Más Ingresos Contables No Presupuestarios</b>	<b>25,936</b>
2.1 Ingresos Financieros	25,936
2.2 Incremento por Variación de Inventarios	-
2.3 Disminución del Exceso de Estimaciones por Pérdida o Deterioro u Obsolescencia	-
2.4 Disminución del Exceso de Provisiones	-
2.5 Otros Ingresos y Beneficios Varios	-
2.6 Otros Ingresos Contables No Presupuestarios	-
<b>3. Menos Ingresos Presupuestarios No Contables</b>	<b>-</b>
3.1 Aprovechamientos Patrimoniales	-
3.2 Ingresos Derivados de Financiamientos	-
3.3 Otros Ingresos Presupuestarios No Contables	-
<b>4. Total de Ingresos Contables</b>	<b>132,840,337</b>

**INSTITUTO ESTATAL DE INFRAESTRUCTURA EDUCATIVA**  
**Conciliación entre los Egresos Presupuestarios y los Gastos Contables**  
**Del 1 de enero al 31 de diciembre de 2021**  
**(Pesos)**

<b>1. Total de Egresos Presupuestarios</b>		<b>132,695,132</b>
<b>2. Menos Egresos Presupuestarios No Contables</b>		<b>93,970,221</b>
2.1	Materias Primas y Materiales de Producción y Comercialización	-
2.2	Materiales y Suministros	11,548
2.3	Mobiliario y Equipo de Administración	3,468
2.4	Mobiliario y Equipo Educativo y Recreativo	97
2.5	Equipo e Instrumental Médico y de Laboratorio	4,116
2.6	Vehículos y Equipo de Transporte	-
2.7	Equipo de Defensa y Seguridad	-
2.8	Maquinaria, Otros Equipos y Herramientas	7
2.9	Activos Biológicos	-
2.10	Bienes Inmuebles	-
2.11	Activos Intangibles	-
2.12	Obra Pública en Bienes de Dominio Público	86,315
2.13	Obra Pública en Bienes Propios	-
2.14	Acciones y Participaciones de Capital	-
2.15	Compra de Títulos y Valores	-
2.16	Concesión de Préstamos	-
2.17	Inversiones en Fideicomisos, Mandatos y Otros Análogos	-
2.18	Provisiones para Contingencias y Otras Erogaciones Especiales	-
2.19	Amortización de la Deuda Pública	-
2.20	Adeudos de Ejercicios Fiscales Anteriores (ADEFAS)	-
2.21	Otros Egresos Presupuestarios No Contables	93,864,670
<b>3. Más Gastos Contables No Presupuestarios</b>		<b>-</b>
3.1	Estimaciones, Depreciaciones, Deterioros, Obsolescencia y Amortizaciones	-
3.2	Provisiones	-
3.3	Disminución de Inventarios	-
3.4	Aumento por Insuficiencia de Estimaciones por Pérdida o Deterioro u Obsolescencia	-
3.5	Aumento por Insuficiencia de Provisiones	-
3.6	Otros Gastos	-
3.7	Otros Gastos Contables No Presupuestarios	-
<b>4. Total de Gastos Contables</b>		<b>38,724,911</b>





# Información Presupuestaria

CUENTA PÚBLICA  
INSTITUTO ESTATAL DE INFRAESTRUCTURA EDUCATIVA  
ENERO - DICIEMBRE

2021



Concepto	Estimado / Aprobado	Devengado	Recaudado / Pagado
<b>A. Ingresos Totales (A = A1 + A2 + A3)</b>	<b>27,957,790</b>	<b>132,814,401</b>	<b>102,317,854</b>
A1. Ingresos de Libre Disposición	27,957,790	132,814,401	102,317,854
A2. Transferencias Federales Etiquetadas	-	-	-
A3. Financiamiento Neto	-	-	-
<b>B. Egresos Presupuestarios (B = B1 + B2)</b>	<b>27,957,790</b>	<b>132,695,132</b>	<b>47,309,869</b>
B1. Gasto No Etiquetado (sin incluir Amortización de la Deuda Pública)	27,957,790	132,695,132	47,309,869
B2. Gasto Etiquetado (sin incluir Amortización de la Deuda Pública)	-	-	-
<b>C. Remanentes del Ejercicio Anterior (C = C1 + C2)</b>	<b>-</b>	<b>-</b>	<b>-</b>
C1. Remanentes de Ingresos de Libre Disposición aplicados en el periodo	-	-	-
C2. Remanentes de Transferencias Federales Etiquetadas aplicados en el periodo	-	-	-
<b>I. Balance Presupuestario (I = A - B + C)</b>	<b>-</b>	<b>119,269</b>	<b>55,007,985</b>
<b>II. Balance Presupuestario sin Financiamiento Neto (II = I - A3)</b>	<b>-</b>	<b>119,269</b>	<b>55,007,985</b>
<b>III. Balance Presupuestario sin Financiamiento Neto y sin Remanentes del Ejercicio Anterior (III = II - C)</b>	<b>-</b>	<b>119,269</b>	<b>55,007,985</b>

Concepto	Aprobado	Devengado	Pagado
<b>E. Intereses, Comisiones y Gastos de la Deuda (E = E1 + E2)</b>	<b>-</b>	<b>-</b>	<b>-</b>
E1. Intereses, Comisiones y Gastos de la Deuda con Gasto No Etiquetado	-	-	-
E2. Intereses, Comisiones y Gastos de la Deuda con Gasto Etiquetado	-	-	-
<b>IV. Balance Primario (IV = III + E)</b>	<b>-</b>	<b>119,269</b>	<b>55,007,985</b>

Concepto	Estimado / Aprobado	Devengado	Recaudado / Pagado
<b>F. Financiamiento (F = F1 + F2)</b>	<b>-</b>	<b>-</b>	<b>-</b>
F1. Financiamiento con Fuente de Pago de Ingresos de Libre Disposición	-	-	-
F2. Financiamiento con Fuente de Pago de Transferencias Federales Etiquetadas	-	-	-
<b>G. Amortización de la Deuda (G = G1 + G2)</b>	<b>-</b>	<b>-</b>	<b>-</b>
G1. Amortización de la Deuda Pública con Gasto No Etiquetado	-	-	-
G2. Amortización de la Deuda Pública con Gasto Etiquetado	-	-	-
<b>A3. Financiamiento Neto (A3 = F - G)</b>	<b>-</b>	<b>-</b>	<b>-</b>

Concepto	Estimado / Aprobado	Devengado	Recaudado / Pagado
<b>A1. Ingresos de Libre Disposición</b>	<b>27,957,790</b>	<b>132,814,401</b>	<b>102,317,854</b>
<b>A3.1 Financiamiento Neto con Fuente de Pago de Ingresos de Libre Disposición (A3.1 = F1 - G1)</b>	<b>-</b>	<b>-</b>	<b>-</b>
F1. Financiamiento con Fuente de Pago de Ingresos de Libre Disposición	-	-	-
G1. Amortización de la Deuda Pública con Gasto No Etiquetado	-	-	-
<b>B1. Gasto No Etiquetado (sin incluir Amortización de la Deuda Pública)</b>	<b>27,957,790</b>	<b>132,695,132</b>	<b>47,309,869</b>
<b>C1. Remanentes de Ingresos de Libre Disposición aplicados en el periodo</b>	<b>-</b>	<b>-</b>	<b>-</b>
<b>V. Balance Presupuestario de Recursos Disponibles (V = A1 + A3.1 - B1 + C1)</b>	<b>-</b>	<b>119,269</b>	<b>55,007,985</b>
<b>VI. Balance Presupuestario de Recursos Disponibles sin Financiamiento Neto (VI = V - A3.1)</b>	<b>-</b>	<b>119,269</b>	<b>55,007,985</b>

Concepto	Estimado / Aprobado	Devengado	Recaudado / Pagado
<b>A2. Transferencias Federales Etiquetadas</b>	<b>-</b>	<b>-</b>	<b>-</b>
<b>A3.2 Financiamiento Neto con Fuente de Pago de Transferencias Federales Etiquetadas (A3.2 = F2 - G2)</b>	<b>-</b>	<b>-</b>	<b>-</b>
F2. Financiamiento con Fuente de Pago de Transferencias Federales Etiquetadas	-	-	-
G2. Amortización de la Deuda Pública con Gasto Etiquetado	-	-	-
<b>B2. Gasto Etiquetado (sin incluir Amortización de la Deuda Pública)</b>	<b>-</b>	<b>-</b>	<b>-</b>
<b>C2. Remanentes de Transferencias Federales Etiquetadas aplicados en el periodo</b>	<b>-</b>	<b>-</b>	<b>-</b>
<b>VII. Balance Presupuestario de Recursos Etiquetados (VII = A2 + A3.2 - B2 + C2)</b>	<b>-</b>	<b>-</b>	<b>-</b>
<b>VIII. Balance Presupuestario de Recursos Etiquetados sin Financiamiento Neto (VIII = VII - A3.2)</b>	<b>-</b>	<b>-</b>	<b>-</b>

Rubro de Ingresos	Ingreso					Diferencia (6 = 5 - 1)
	Estimado	Ampliaciones y Reducciones	Modificado	Devengado	Recaudado	
	(1)	(2)	(3 = 1 + 2)	(4)	(5)	
Impuestos	-	-	-	-	-	-
Cuotas y Aportaciones de Seguridad Social	-	-	-	-	-	-
Contribuciones de Mejoras	-	-	-	-	-	-
Derechos	-	-	-	-	-	-
Productos	-	-	-	-	-	-
Aprovechamientos	-	-	-	-	-	-
Ingresos por Venta de Bienes, Prestación de Servicios y Otros Ingresos	-	-	-	-	-	-
Participaciones, Aportaciones, Convenios, Incentivos Derivados de la Colaboración Fiscal y Fondos Distintos de Aportaciones	-	-	-	-	-	-
Transferencias, Asignaciones, Subsidios y Subvenciones, y Pensiones y Jubilaciones	27,957,790	104,737,674	132,695,464	132,814,401	102,317,854	74,360,064
Ingresos Derivados de Financiamientos	-	-	-	-	-	-
<b>Total</b>	<b>27,957,790</b>	<b>104,737,674</b>	<b>132,695,464</b>	<b>132,814,401</b>	<b>102,317,854</b>	<b>74,360,064</b>
				Ingresos excedentes		

Estado Analítico de Ingresos Por Fuente de Financiamiento	Ingreso					Diferencia (6 = 5 - 1)
	Estimado	Ampliaciones y Reducciones	Modificado	Devengado	Recaudado	
	(1)	(2)	(3 = 1 + 2)	(4)	(5)	
<b>Ingresos del Poder Ejecutivo Federal o Estatal y de los Municipios</b>	-	-	-	-	-	-
Impuestos	-	-	-	-	-	-
Cuotas y Aportaciones de Seguridad Social	-	-	-	-	-	-
Contribuciones de Mejoras	-	-	-	-	-	-
Derechos	-	-	-	-	-	-
Productos <sup>1</sup>	-	-	-	-	-	-
Aprovechamientos <sup>2</sup>	-	-	-	-	-	-
Participaciones, Aportaciones, Convenios, Incentivos Derivados de la Colaboración Fiscal y Fondos Distintos de Aportaciones	-	-	-	-	-	-
Transferencias, Asignaciones, Subsidios y Subvenciones, y Pensiones y Jubilaciones	-	-	-	-	-	-
<b>Ingresos de los Entes Públicos de los Poderes Legislativo y Judicial, de los Órganos Autónomos y del Sector Paraestatal o Paramunicipal, así como de las Empresas Productivas del Estado</b>	<b>27,957,790</b>	<b>104,737,674</b>	<b>132,695,464</b>	<b>132,814,401</b>	<b>102,317,854</b>	<b>74,360,064</b>
Cuotas y Aportaciones de Seguridad Social	-	-	-	-	-	-
Productos <sup>1</sup>	-	-	-	-	-	-
Ingresos por Venta de Bienes, Prestación de Servicios y Otros Ingresos <sup>3</sup>	-	-	-	-	-	-
Transferencias, Asignaciones, Subsidios y Subvenciones, y Pensiones y Jubilaciones	27,957,790	104,737,674	132,695,464	132,814,401	102,317,854	74,360,064
<b>Ingresos Derivados de Financiamientos</b>	-	-	-	-	-	-
Ingresos Derivados de Financiamientos	-	-	-	-	-	-
<b>Total</b>	<b>27,957,790</b>	<b>104,737,674</b>	<b>132,695,464</b>	<b>132,814,401</b>	<b>102,317,854</b>	<b>74,360,064</b>
				Ingresos excedentes		

<sup>1</sup> Incluye intereses que generan las cuentas bancarias de los entes públicos en productos.

<sup>2</sup> Incluye donativos en efectivo del Poder Ejecutivo, entre otros aprovechamientos.

<sup>3</sup> Se refiere a los ingresos propios obtenidos por los Poderes Legislativo y Judicial, los Órganos Autónomos y las entidades de la administración pública paraestatal y paramunicipal, por sus actividades diversas no inherentes a su operación que generan recursos y que no sean ingresos por venta de bienes o prestación de servicios, tales como donativos en efectivo, entre otros.

Concepto	Ingreso					Diferencia
	Estimado	Ampliaciones/ (Reducciones)	Modificado	Devengado	Recaudado	
<b>Ingresos de Libre Disposición</b>						
<i>Impuestos</i>	-	-	-	-	-	-
<i>Cuotas y Aportaciones de Seguridad Social</i>	-	-	-	-	-	-
<i>Contribuciones de Mejoras</i>	-	-	-	-	-	-
<i>Derechos</i>	-	-	-	-	-	-
<i>Productos</i>	-	-	-	-	-	-
<i>Aprovechamientos</i>	-	-	-	-	-	-
<i>Ingresos por Venta de Bienes y Prestación de Servicios</i>	-	-	-	-	-	-
<i>Participaciones</i>	-	-	-	-	-	-
Fondo General de Participaciones	-	-	-	-	-	-
Fondo de Fomento Municipal	-	-	-	-	-	-
Fondo de Fiscalización y Recaudación	-	-	-	-	-	-
Fondo de Compensación	-	-	-	-	-	-
Fondo de Extracción de Hidrocarburos	-	-	-	-	-	-
Impuesto Especial Sobre Producción y Servicios	-	-	-	-	-	-
0.136% de la Recaudación Federal Participable	-	-	-	-	-	-
3.17% Sobre Extracción de Petróleo	-	-	-	-	-	-
Gasolinas y Diésel	-	-	-	-	-	-
Fondo del Impuesto Sobre la Renta	-	-	-	-	-	-
Fondo de Estabilización de los Ingresos de las Ent. Fed.	-	-	-	-	-	-
<i>Incentivos Derivados de la Colaboración Fiscal</i>	-	-	-	-	-	-
Tenencia o Uso de Vehículos	-	-	-	-	-	-
Fondo de Compensación ISAN	-	-	-	-	-	-
Impuesto Sobre Automóviles Nuevos	-	-	-	-	-	-
Fondo de Compensación de Repecos-Intermedios	-	-	-	-	-	-
Otros Incentivos Económicos	-	-	-	-	-	-
<i>Transferencias y Asignaciones</i>	27,957,790	104,737,674	132,695,464	132,814,401	102,317,854	74,360,064
<i>Convenios</i>	-	-	-	-	-	-
Otros Convenios y Subsidios	-	-	-	-	-	-
<i>Otros Ingresos de Libre Disposición</i>	-	-	-	-	-	-
Participaciones en Ingresos Locales	-	-	-	-	-	-
Otros Ingresos de Libre Disposición	-	-	-	-	-	-
<b>Total de Ingresos de Libre Disposición</b>	<b>27,957,790</b>	<b>104,737,674</b>	<b>132,695,464</b>	<b>132,814,401</b>	<b>102,317,854</b>	<b>74,360,064</b>
<b>Ingresos Excedentes de Ingresos de Libre Disposición</b>						
<b>Transferencias Federales Etiquetadas</b>						
<i>Aportaciones</i>	-	-	-	-	-	-
Fondo de Aport. para la Nómina Educativa y Gto. Op.	-	-	-	-	-	-
Fondo de Aportaciones para los Servicios de Salud	-	-	-	-	-	-
Fondo de Aportaciones para la Infraestructura Social	-	-	-	-	-	-
Fondo de Aport. para el Fortalecimiento de los Municipios y de las Demarcaciones Territoriales del Distrito Federal	-	-	-	-	-	-
Fondo de Aportaciones Múltiples	-	-	-	-	-	-
Fondo de Aport. para la Educación Tec. y de Adultos	-	-	-	-	-	-
Fondo de Aportaciones para la Seguridad Pública de los Estados y del Distrito Federal	-	-	-	-	-	-
Fondo de Aportaciones para el Fortalecimiento de las Entidades Federativas	-	-	-	-	-	-
<i>Convenios</i>	-	-	-	-	-	-
Convenios de Protección Social en Salud	-	-	-	-	-	-
Convenios de Descentralización	-	-	-	-	-	-
Convenios de Reasignación	-	-	-	-	-	-
Otros Convenios y Subsidios	-	-	-	-	-	-
<i>Fondos Distintos de Aportaciones</i>	-	-	-	-	-	-
Fondo para Entidades Federativas y Municipios Productores de Hidrocarburos	-	-	-	-	-	-
Fondo Minero	-	-	-	-	-	-
<i>Transferencias, Asignaciones, Subsidios y Subvenciones, y Pensiones y Jubilaciones</i>	-	-	-	-	-	-
<i>Otras Transferencias Federales Etiquetadas</i>	-	-	-	-	-	-
<b>Total de Transferencias Federales Etiquetadas</b>	-	-	-	-	-	-
<b>Ingresos Derivados de Financiamientos</b>						
<i>Ingresos Derivados de Financiamientos</i>	-	-	-	-	-	-
<b>Total de Ingresos</b>	<b>27,957,790</b>	<b>104,737,674</b>	<b>132,695,464</b>	<b>132,814,401</b>	<b>102,317,854</b>	<b>74,360,064</b>
<b>Datos Informativos</b>						
1. Ingresos Derivados de Financiamientos con Fuente de Pago de Ingresos de Libre Disposición	-	-	-	-	-	-
2. Ingresos Derivados de Financiamientos con Fuente de Pago de Transferencias Federales Etiquetadas	-	-	-	-	-	-
3. Ingresos Derivados de Financiamientos	-	-	-	-	-	-



Concepto	Egresos					Subejercicio 6 = ( 3 - 4 )
	Aprobado	Ampliaciones/ (Reducciones)	Modificado	Devengado	Pagado	
	1	2	3 = ( 1 + 2 )	4	5	
<b>Servicios Personales</b>	<b>22,061,203</b>	<b>(62,452)</b>	<b>21,998,751</b>	<b>21,998,702</b>	<b>23,265,904</b>	<b>49</b>
Remuneraciones al Personal de Carácter Permanente	13,087,588	(308,715)	12,778,873	12,778,873	12,795,362	-
Remuneraciones al Personal de Carácter Transitorio	-	273,684	273,684	273,635	-	49
Remuneraciones Adicionales y Especiales	3,683,389	(6,798)	3,676,591	3,676,591	5,384,759	-
Seguridad Social	2,445,841	(92,382)	2,353,459	2,353,459	2,193,989	-
Otras Prestaciones Sociales y Económicas	2,844,385	71,759	2,916,144	2,916,144	2,891,794	-
Previsiones	-	-	-	-	-	-
Pago de Estímulos a Servidores Públicos	-	-	-	-	-	-
<b>Materiales y Suministros</b>	<b>766,770</b>	<b>10,781,080</b>	<b>11,547,850</b>	<b>11,547,833</b>	<b>11,506,694</b>	<b>17</b>
Materiales de Admón, Emisión de Doctos. y Artículos Oficiales	389,390	674,122	1,063,512	1,063,496	1,024,816	16
Alimentos y Utensilios	88,380	(52,338)	36,042	36,041	35,778	1
Materias Primas y Materiales de Producción y Comercialización	-	-	-	-	-	-
Materiales y Artículos de Construcción y de Reparación	-	12,264	12,264	12,264	12,264	-
Productos Químicos, Farmacéuticos y de Laboratorio	-	10,004,249	10,004,249	10,004,249	10,004,249	-
Combustibles, Lubricantes y Aditivos	240,000	133,299	373,299	373,299	373,299	-
Vestuario, Blancos, Prendas de Protección y Artículos Deportivos	-	7,992	7,992	7,992	7,992	-
Materiales y Suministros Para Seguridad	-	-	-	-	-	-
Herramientas, Refacciones y Accesorios Menores	49,000	1,492	50,492	50,492	48,296	-
<b>Servicios Generales</b>	<b>2,139,782</b>	<b>(47,027)</b>	<b>2,092,755</b>	<b>2,092,489</b>	<b>1,796,520</b>	<b>266</b>
Servicios Básicos	342,000	(70,082)	271,918	271,918	258,537	-
Servicios de Arrendamiento	364,000	93,802	457,802	457,802	457,802	-
Servicios Profesionales, Científicos, Técnicos y Otros Servicios	733,000	19,949	752,949	752,949	601,579	-
Servicios Financieros, Bancarios y Comerciales	34,400	7,427	41,827	41,561	41,561	266
Servicios de Instalación, Reparación, Mantto. y Conservación	161,000	(43,405)	117,595	117,595	117,595	-
Servicios de Comunicación Social y Publicidad	-	2,847	2,847	2,847	2,847	-
Servicios de Traslado y Viáticos	146,598	(106,037)	40,561	40,561	36,848	-
Servicios Oficiales	-	-	-	-	-	-
Otros Servicios Generales	358,784	48,472	407,256	407,256	279,751	-
<b>Transferencias, Asignaciones, Subsidios y Otras Ayudas</b>	<b>2,990,035</b>	<b>62,452</b>	<b>3,052,487</b>	<b>3,052,487</b>	<b>3,052,487</b>	<b>-</b>
Transferencias Internas y Asignaciones al Sector Público	-	-	-	-	-	-
Transferencias al Resto del Sector Público	-	-	-	-	-	-
Subsidios y Subvenciones	-	-	-	-	-	-
Ayudas Sociales	-	-	-	-	-	-
Pensiones y Jubilaciones	2,990,035	62,452	3,052,487	3,052,487	3,052,487	-
Transferencias a Fideicomisos, Mandatos y Otros Análogos	-	-	-	-	-	-
Transferencias a la Seguridad Social	-	-	-	-	-	-
Donativos	-	-	-	-	-	-
Transferencias al Exterior	-	-	-	-	-	-
<b>Bienes Muebles, Inmuebles e Intangibles</b>	<b>-</b>	<b>7,688,264</b>	<b>7,688,264</b>	<b>7,688,264</b>	<b>7,688,264</b>	<b>-</b>
Mobiliario y Equipo de Administración	-	3,468,400	3,468,400	3,468,400	3,468,400	-
Mobiliario y Equipo Educativo y Recreativo	-	96,738	96,738	96,738	96,738	-
Equipo e Instrumental Médico y de Laboratorio	-	4,116,267	4,116,267	4,116,267	4,116,267	-
Vehículos y Equipo de Transporte	-	-	-	-	-	-
Equipo de Defensa y Seguridad	-	-	-	-	-	-
Maquinaria, Otros Equipos y Herramientas	-	6,859	6,859	6,859	6,859	-
Activos Biológicos	-	-	-	-	-	-
Bienes Inmuebles	-	-	-	-	-	-
Activos Intangibles	-	-	-	-	-	-
<b>Inversión Pública</b>	<b>-</b>	<b>86,315,357</b>	<b>86,315,357</b>	<b>86,315,357</b>	<b>-</b>	<b>-</b>
Obra Pública en Bienes de Dominio Público	-	86,315,357	86,315,357	86,315,357	-	-
Obra Pública en Bienes Propios	-	-	-	-	-	-
Proyectos Productivos y Acciones de Fomento	-	-	-	-	-	-
<b>Inversiones Financieras y Otras Provisiones</b>	<b>-</b>	<b>-</b>	<b>-</b>	<b>-</b>	<b>-</b>	<b>-</b>
Inversiones Para el Fomento de Actividades Productivas	-	-	-	-	-	-
Acciones y Participaciones de Capital	-	-	-	-	-	-
Compra de Títulos y Valores	-	-	-	-	-	-
Concesión de Préstamos	-	-	-	-	-	-
Inversiones en Fideicomisos, Mandatos y Otros Análogos	-	-	-	-	-	-
Otras Inversiones Financieras	-	-	-	-	-	-
Provisiones para Contingencias y Otras Erogaciones Especiales	-	-	-	-	-	-
<b>Participaciones y Aportaciones</b>	<b>-</b>	<b>-</b>	<b>-</b>	<b>-</b>	<b>-</b>	<b>-</b>
Participaciones	-	-	-	-	-	-
Aportaciones	-	-	-	-	-	-
Convenios	-	-	-	-	-	-
<b>Deuda Pública</b>	<b>-</b>	<b>-</b>	<b>-</b>	<b>-</b>	<b>-</b>	<b>-</b>
Amortización de la Deuda Pública	-	-	-	-	-	-
Intereses de la Deuda Pública	-	-	-	-	-	-
Comisiones de la Deuda Pública	-	-	-	-	-	-
Gastos de la Deuda Pública	-	-	-	-	-	-
Costo por Coberturas	-	-	-	-	-	-
Apoyos Financieros	-	-	-	-	-	-
Adeudos de Ejercicios Fiscales Anteriores (Adefas)	-	-	-	-	-	-
<b>Total del Gasto</b>	<b>27,957,790</b>	<b>104,737,674</b>	<b>132,695,464</b>	<b>132,695,132</b>	<b>47,309,869</b>	<b>332</b>

Concepto	Egresos					Subejercicio
	Aprobado	Ampliaciones / (Reducciones)	Modificado	Devengado	Pagado	
<b>Gasto No Etiquetado</b>	<b>27,957,790</b>	<b>104,737,674</b>	<b>132,695,464</b>	<b>132,695,132</b>	<b>47,309,869</b>	<b>332</b>
<b>Servicios Personales</b>	<b>22,061,203</b>	<b>(62,452)</b>	<b>21,998,751</b>	<b>21,998,702</b>	<b>23,265,904</b>	<b>49</b>
Remuneraciones al Personal de Carácter Permanente	13,087,588	(308,715)	12,778,873	12,778,873	12,795,362	-
Remuneraciones al Personal de Carácter Transitorio	-	273,684	273,684	273,635	-	49
Remuneraciones Adicionales y Especiales	3,683,389	(6,798)	3,676,591	3,676,591	5,384,759	-
Seguridad Social	2,445,841	(92,382)	2,353,459	2,353,459	2,193,989	-
Otras Prestaciones Sociales y Económicas	2,844,385	71,759	2,916,144	2,916,144	2,891,794	-
Previsiones	-	-	-	-	-	-
Pago de Estímulos a Servidores Públicos	-	-	-	-	-	-
<b>Materiales y Suministros</b>	<b>766,770</b>	<b>10,781,080</b>	<b>11,547,850</b>	<b>11,547,833</b>	<b>11,506,694</b>	<b>17</b>
Materiales de Admón., Emisión de Doctos. y Art. Oficiales	389,390	674,122	1,063,512	1,063,496	1,024,816	16
Alimentos y Utensilios	88,380	(52,338)	36,042	36,041	35,778	1
Materias Primas y Materiales de Prod. y Comercialización	-	-	-	-	-	-
Materiales y Artículos de Construcción y de Reparación	-	12,264	12,264	12,264	12,264	-
Productos Químicos, Farmacéuticos y de Laboratorio	-	10,004,249	10,004,249	10,004,249	10,004,249	-
Combustibles, Lubricantes y Aditivos	240,000	133,299	373,299	373,299	373,299	-
Vestuario, Blancos, Prendas de Protección y Art. Deportivos	-	7,992	7,992	7,992	7,992	-
Materiales y Suministros Para Seguridad	-	-	-	-	-	-
Herramientas, Refacciones y Accesorios Menores	49,000	1,492	50,492	50,492	48,296	-
<b>Servicios Generales</b>	<b>2,139,782</b>	<b>(47,027)</b>	<b>2,092,755</b>	<b>2,092,489</b>	<b>1,796,520</b>	<b>266</b>
Servicios Básicos	342,000	(70,082)	271,918	271,918	258,537	-
Servicios de Arrendamiento	364,000	93,802	457,802	457,802	457,802	-
Servicios Profesionales, Científicos, Técnicos y Otros Serv.	733,000	19,949	752,949	752,949	601,579	-
Servicios Financieros, Bancarios y Comerciales	34,400	7,427	41,827	41,561	41,561	266
Servicios de Instalación, Reparación, Mantto. y Conservación	161,000	(43,405)	117,595	117,595	117,595	-
Servicios de Comunicación Social y Publicidad	-	2,847	2,847	2,847	2,847	-
Servicios de Traslado y Viáticos	146,598	(106,037)	40,561	40,561	36,848	-
Servicios Oficiales	-	-	-	-	-	-
Otros Servicios Generales	358,784	48,472	407,256	407,256	279,751	-
<b>Transferencias, Asignaciones, Subsidios y Otras Ayudas</b>	<b>2,990,035</b>	<b>62,452</b>	<b>3,052,487</b>	<b>3,052,487</b>	<b>3,052,487</b>	<b>-</b>
Transferencias Internas y Asignaciones al Sector Público	-	-	-	-	-	-
Transferencias al Resto del Sector Público	-	-	-	-	-	-
Subsidios y Subvenciones	-	-	-	-	-	-
Ayudas Sociales	-	-	-	-	-	-
Peniones y Jubilaciones	2,990,035	62,452	3,052,487	3,052,487	3,052,487	-
Transferencias a Fideicomisos, Mandatos y Otros Análogos	-	-	-	-	-	-
Transferencias a la Seguridad Social	-	-	-	-	-	-
Donativos	-	-	-	-	-	-
Transferencias al Exterior	-	-	-	-	-	-
<b>Bienes Muebles, Inmuebles e Intangibles</b>	<b>-</b>	<b>7,688,264</b>	<b>7,688,264</b>	<b>7,688,264</b>	<b>7,688,264</b>	<b>-</b>
Mobiliario y Equipo de Administración	-	3,468,400	3,468,400	3,468,400	3,468,400	-
Mobiliario y Equipo Educativo y Recreativo	-	96,738	96,738	96,738	96,738	-
Equipo e Instrumental Médico y de Laboratorio	-	4,116,267	4,116,267	4,116,267	4,116,267	-
Vehículos y Equipo de Transporte	-	-	-	-	-	-
Equipo de Defensa y Seguridad	-	-	-	-	-	-
Maquinaria, Otros Equipos y Herramientas	-	6,859	6,859	6,859	6,859	-
Activos Biológicos	-	-	-	-	-	-
Bienes Inmuebles	-	-	-	-	-	-
Activos Intangibles	-	-	-	-	-	-
<b>Inversión Pública</b>	<b>-</b>	<b>86,315,357</b>	<b>86,315,357</b>	<b>86,315,357</b>	<b>-</b>	<b>-</b>
Obra Pública en Bienes de Dominio Público	-	86,315,357	86,315,357	86,315,357	-	-
Obra Pública en Bienes Propios	-	-	-	-	-	-
Proyectos Productivos y Acciones de Fomento	-	-	-	-	-	-
<b>Inversiones Financieras y Otras Provisiones</b>	<b>-</b>	<b>-</b>	<b>-</b>	<b>-</b>	<b>-</b>	<b>-</b>
Inversiones Para el Fomento de Actividades Productivas	-	-	-	-	-	-
Acciones y Participaciones de Capital	-	-	-	-	-	-
Compra de Títulos y Valores	-	-	-	-	-	-
Concesión de Préstamos	-	-	-	-	-	-
Inversiones en Fideicomisos, Mandatos y Otros Análogos	-	-	-	-	-	-
Fideicomiso de Desastres Naturales (Informativo)	-	-	-	-	-	-
Otras Inversiones Financieras	-	-	-	-	-	-
Provisiones para Contingencias y Otras Erogaciones Especiales	-	-	-	-	-	-
<b>Participaciones y Aportaciones</b>	<b>-</b>	<b>-</b>	<b>-</b>	<b>-</b>	<b>-</b>	<b>-</b>
Participaciones	-	-	-	-	-	-
Aportaciones	-	-	-	-	-	-
Convenios	-	-	-	-	-	-
<b>Deuda Pública</b>	<b>-</b>	<b>-</b>	<b>-</b>	<b>-</b>	<b>-</b>	<b>-</b>
Amortización de la Deuda Pública	-	-	-	-	-	-
Intereses de la Deuda Pública	-	-	-	-	-	-
Comisiones de la Deuda Pública	-	-	-	-	-	-
Gastos de la Deuda Pública	-	-	-	-	-	-
Costo por Coberturas	-	-	-	-	-	-
Apoyos Financieros	-	-	-	-	-	-
Adeudos de Ejercicios Fiscales Anteriores (Adefas)	-	-	-	-	-	-

Concepto	Egresos					Subejercicio
	Aprobado	Ampliaciones / (Reducciones)	Modificado	Devengado	Pagado	
<b>Gasto Etiquetado</b>	-	-	-	-	-	-
<b>Servicios Personales</b>	-	-	-	-	-	-
Remuneraciones al Personal de Carácter Permanente	-	-	-	-	-	-
Remuneraciones al Personal de Carácter Transitorio	-	-	-	-	-	-
Remuneraciones Adicionales y Especiales	-	-	-	-	-	-
Seguridad Social	-	-	-	-	-	-
Otras Prestaciones Sociales y Económicas	-	-	-	-	-	-
Previsiones	-	-	-	-	-	-
Pago de Estímulos a Servidores Públicos	-	-	-	-	-	-
<b>Materiales y Suministros</b>	-	-	-	-	-	-
Materiales de Admón., Emisión de Doctos. y Art. Oficiales	-	-	-	-	-	-
Alimentos y Utensilios	-	-	-	-	-	-
Materias Primas y Materiales de Prod. y Comercialización	-	-	-	-	-	-
Materiales y Artículos de Construcción y de Reparación	-	-	-	-	-	-
Productos Químicos, Farmacéuticos y de Laboratorio	-	-	-	-	-	-
Combustibles, Lubricantes y Aditivos	-	-	-	-	-	-
Vestuario, Blancos, Prendas de Protección y Art. Deportivos	-	-	-	-	-	-
Materiales y Suministros Para Seguridad	-	-	-	-	-	-
Herramientas, Refacciones y Accesorios Menores	-	-	-	-	-	-
<b>Servicios Generales</b>	-	-	-	-	-	-
Servicios Básicos	-	-	-	-	-	-
Servicios de Arrendamiento	-	-	-	-	-	-
Servicios Profesionales, Científicos, Técnicos y Otros Serv.	-	-	-	-	-	-
Servicios Financieros, Bancarios y Comerciales	-	-	-	-	-	-
Servicios de Instalación, Reparación, Mantto. y Conservación	-	-	-	-	-	-
Servicios de Comunicación Social y Publicidad	-	-	-	-	-	-
Servicios de Traslado y Viáticos	-	-	-	-	-	-
Servicios Oficiales	-	-	-	-	-	-
Otros Servicios Generales	-	-	-	-	-	-
<b>Transferencias, Asignaciones, Subsidios y Otras Ayudas</b>	-	-	-	-	-	-
Transferencias Internas y Asignaciones al Sector Público	-	-	-	-	-	-
Transferencias al Resto del Sector Público	-	-	-	-	-	-
Subsidios y Subvenciones	-	-	-	-	-	-
Ayudas Sociales	-	-	-	-	-	-
Pensiones y Jubilaciones	-	-	-	-	-	-
Transferencias a Fideicomisos, Mandatos y Otros Análogos	-	-	-	-	-	-
Transferencias a la Seguridad Social	-	-	-	-	-	-
Donativos	-	-	-	-	-	-
Transferencias al Exterior	-	-	-	-	-	-
<b>Bienes Muebles, Inmuebles e Intangibles</b>	-	-	-	-	-	-
Mobiliario y Equipo de Administración	-	-	-	-	-	-
Mobiliario y Equipo Educativo y Recreativo	-	-	-	-	-	-
Equipo e Instrumental Médico y de Laboratorio	-	-	-	-	-	-
Vehículos y Equipo de Transporte	-	-	-	-	-	-
Equipo de Defensa y Seguridad	-	-	-	-	-	-
Maquinaria, Otros Equipos y Herramientas	-	-	-	-	-	-
Activos Biológicos	-	-	-	-	-	-
Bienes Inmuebles	-	-	-	-	-	-
Activos Intangibles	-	-	-	-	-	-
<b>Inversión Pública</b>	-	-	-	-	-	-
Obra Pública en Bienes de Dominio Público	-	-	-	-	-	-
Obra Pública en Bienes Propios	-	-	-	-	-	-
Proyectos Productivos y Acciones de Fomento	-	-	-	-	-	-
<b>Inversiones Financieras y Otras Provisiones</b>	-	-	-	-	-	-
Inversiones Para el Fomento de Actividades Productivas	-	-	-	-	-	-
Acciones y Participaciones de Capital	-	-	-	-	-	-
Compra de Títulos y Valores	-	-	-	-	-	-
Concesión de Préstamos	-	-	-	-	-	-
Inversiones en Fideicomisos, Mandatos y Otros Análogos	-	-	-	-	-	-
Fideicomiso de Desastres Naturales (Informativo)	-	-	-	-	-	-
Otras Inversiones Financieras	-	-	-	-	-	-
Provisiones para Contingencias y Otras Erogaciones Especiales	-	-	-	-	-	-
<b>Participaciones y Aportaciones</b>	-	-	-	-	-	-
Participaciones	-	-	-	-	-	-
Aportaciones	-	-	-	-	-	-
Convenios	-	-	-	-	-	-
<b>Deuda Pública</b>	-	-	-	-	-	-
Amortización de la Deuda Pública	-	-	-	-	-	-
Intereses de la Deuda Pública	-	-	-	-	-	-
Comisiones de la Deuda Pública	-	-	-	-	-	-
Gastos de la Deuda Pública	-	-	-	-	-	-
Costo por Coberturas	-	-	-	-	-	-
Apoyos Financieros	-	-	-	-	-	-
Adeudos de Ejercicios Fiscales Anteriores (Adefas)	-	-	-	-	-	-
<b>Total de Egresos</b>	<b>27,957,790</b>	<b>104,737,674</b>	<b>132,695,464</b>	<b>132,695,132</b>	<b>47,309,869</b>	<b>332</b>

Concepto	Egresos					Subejercicio 6 = ( 3 - 4 )
	Aprobado	Ampliaciones/ (Reducciones)	Modificado	Devengado	Pagado	
	1	2	3 = ( 1 + 2 )	4	5	
Jefatura de la Oficina de la Gobernatura del Estado	-	-	-	-	-	-
Secretaría de Gobierno	-	-	-	-	-	-
Secretaría de Hacienda	-	-	-	-	-	-
Secretaría de Desarrollo Económico y del Trabajo	-	-	-	-	-	-
Secretaría de Desarrollo Agropecuario	-	-	-	-	-	-
Secretaría de Obras Públicas	-	-	-	-	-	-
Secretaría de Educación	-	-	-	-	-	-
Secretaría de Salud	-	-	-	-	-	-
Secretaría de Administración	-	-	-	-	-	-
Secretaría de la Contraloría	-	-	-	-	-	-
Secretaría de Turismo y Cultura	-	-	-	-	-	-
Secretaría de Desarrollo Social	-	-	-	-	-	-
Secretaría de Desarrollo Sustentable	-	-	-	-	-	-
Secretaría de Movilidad y Transporte	-	-	-	-	-	-
Comisión Estatal de Seguridad Pública	-	-	-	-	-	-
Consejería Jurídica	-	-	-	-	-	-
Gastos Institucionales	-	-	-	-	-	-
<b>Total del Gasto</b>	-	-	-	-	-	-

INSTITUTO ESTATAL DE INFRAESTRUCTURA EDUCATIVA  
Estado Analítico del Ejercicio del Presupuesto de Egresos  
Clasificación Administrativa  
Del 1 de enero al 31 de diciembre de 2021

Concepto	Egresos					Subejercicio 6 = ( 3 - 4 )
	Aprobado	Ampliaciones/ (Reducciones)	Modificado	Devengado	Pagado	
	1	2	3 = ( 1 + 2 )	4	5	
Poder Ejecutivo	-	-	-	-	-	-
Poder Legislativo	-	-	-	-	-	-
Poder Judicial	-	-	-	-	-	-
Organismos Autónomos	-	-	-	-	-	-
Poder Ejecutivo de los Municipios	-	-	-	-	-	-
<b>Total del Gasto</b>	-	-	-	-	-	-

Sector Paraestatal del Gobierno del Estado de Morelos  
Estado Analítico del Ejercicio del Presupuesto de Egresos  
Clasificación Administrativa  
Del 1 de enero al 31 de diciembre de 2021

Concepto	Egresos					Subejercicio 6 = ( 3 - 4 )
	Aprobado	Ampliaciones/ (Reducciones)	Modificado	Devengado	Pagado	
	1	2	3 = ( 1 + 2 )	4	5	
Entidades Paraestatales y Fideicomisos No Empresariales y No Financieros	27,957,790	104,737,674	132,695,464	132,695,132	47,309,869	332
Instituciones Públicas de la Seguridad Social	-	-	-	-	-	-
Entidades Paraestatales Empresariales No Financieras con Participación Estatal Mayoritaria	-	-	-	-	-	-
Fideicomisos Empresariales No Financieros con Participación Estatal Mayoritaria	-	-	-	-	-	-
Entidades Paraestatales Empresariales Financieras Monetarias con Participación Estatal Mayoritaria	-	-	-	-	-	-
Entidades Paraestatales Empresariales Financieras No Monetarias con Participación Estatal Mayoritaria	-	-	-	-	-	-
Fideicomisos Financieros Públicos con Participación Estatal Mayoritaria	-	-	-	-	-	-
<b>Total del Gasto</b>	<b>27,957,790</b>	<b>104,737,674</b>	<b>132,695,464</b>	<b>132,695,132</b>	<b>47,309,869</b>	<b>332</b>

Concepto	Egresos					Subejercicio
	Aprobado	Ampliaciones/ (Reducciones)	Modificado	Devengado	Pagado	
<b>Gasto No Etiquetado</b>	<b>27,957,790</b>	<b>104,737,674</b>	<b>132,695,464</b>	<b>132,695,132</b>	<b>47,309,869</b>	<b>332</b>
Jefatura de la Oficina de la Gubernatura del Estado	-	-	-	-	-	-
Secretaría de Gobierno	-	-	-	-	-	-
Secretaría de Hacienda	-	-	-	-	-	-
Secretaría de Desarrollo Económico y del Trabajo	-	-	-	-	-	-
Secretaría de Desarrollo Agropecuario	-	-	-	-	-	-
Secretaría de Obras Públicas	-	-	-	-	-	-
Secretaría de Educación	-	-	-	-	-	-
Secretaría de Salud	-	-	-	-	-	-
Secretaría de Administración	-	-	-	-	-	-
Secretaría de la Contraloría	-	-	-	-	-	-
Secretaría de Turismo y Cultura	-	-	-	-	-	-
Secretaría de Desarrollo Social	-	-	-	-	-	-
Secretaría de Desarrollo Sustentable	-	-	-	-	-	-
Secretaría de Movilidad y Transporte	-	-	-	-	-	-
Comisión Estatal de Seguridad Pública	-	-	-	-	-	-
Consejería Jurídica	-	-	-	-	-	-
Gastos Institucionales	-	-	-	-	-	-
Poder Legislativo	-	-	-	-	-	-
Poder Judicial	-	-	-	-	-	-
Organismos Autónomos	-	-	-	-	-	-
Entidades Paraestatales y Fideicomisos No Empresariales y No Financieros	27,957,790	104,737,674	132,695,464	132,695,132	47,309,869	332
Entidades Paraestatales Empresariales No Financieras con Participación Estatal Mayoritaria	-	-	-	-	-	-
Poder Ejecutivo de los Municipios	-	-	-	-	-	-
<b>Gasto Etiquetado</b>	<b>-</b>	<b>-</b>	<b>-</b>	<b>-</b>	<b>-</b>	<b>-</b>
Jefatura de la Oficina de la Gubernatura del Estado	-	-	-	-	-	-
Secretaría de Gobierno	-	-	-	-	-	-
Secretaría de Hacienda	-	-	-	-	-	-
Secretaría de Desarrollo Económico y del Trabajo	-	-	-	-	-	-
Secretaría de Desarrollo Agropecuario	-	-	-	-	-	-
Secretaría de Obras Públicas	-	-	-	-	-	-
Secretaría de Educación	-	-	-	-	-	-
Secretaría de Salud	-	-	-	-	-	-
Secretaría de Administración	-	-	-	-	-	-
Secretaría de la Contraloría	-	-	-	-	-	-
Secretaría de Turismo y Cultura	-	-	-	-	-	-
Secretaría de Desarrollo Social	-	-	-	-	-	-
Secretaría de Desarrollo Sustentable	-	-	-	-	-	-
Secretaría de Movilidad y Transporte	-	-	-	-	-	-
Comisión Estatal de Seguridad Pública	-	-	-	-	-	-
Consejería Jurídica	-	-	-	-	-	-
Gastos Institucionales	-	-	-	-	-	-
Poder Legislativo	-	-	-	-	-	-
Poder Judicial	-	-	-	-	-	-
Organismos Autónomos	-	-	-	-	-	-
Entidades Paraestatales y Fideicomisos No Empresariales y No Financieros	-	-	-	-	-	-
Entidades Paraestatales Empresariales No Financieras con Participación Estatal Mayoritaria	-	-	-	-	-	-
Poder Ejecutivo de los Municipios	-	-	-	-	-	-
<b>Total de Egresos</b>	<b>27,957,790</b>	<b>104,737,674</b>	<b>132,695,464</b>	<b>132,695,132</b>	<b>47,309,869</b>	<b>332</b>

Concepto	Egresos					Subejercicio
	Aprobado	Ampliaciones/ (Reducciones)	Modificado	Devengado	Pagado	
	1	2	3 = (1 + 2)	4	5	
<b>Gobierno</b>	-	-	-	-	-	-
Legislación	-	-	-	-	-	-
Justicia	-	-	-	-	-	-
Coordinación de la Política de Gobierno	-	-	-	-	-	-
Relaciones Exteriores	-	-	-	-	-	-
Asuntos Financieros y Hacendarios	-	-	-	-	-	-
Seguridad Nacional	-	-	-	-	-	-
Asuntos de Orden Público y de Seguridad Interior	-	-	-	-	-	-
Otros Servicios Generales	-	-	-	-	-	-
<b>Desarrollo Social</b>	27,957,790	104,737,674	132,695,464	132,695,132	47,309,869	332
Protección Ambiental	-	-	-	-	-	-
Vivienda y Servicios a la Comunidad	-	-	-	-	-	-
Salud	-	-	-	-	-	-
Recreación, Cultura y Otras Manifestaciones Sociales	-	-	-	-	-	-
Educación	27,957,790	104,737,674	132,695,464	132,695,132	47,309,869	332
Protección Social	-	-	-	-	-	-
Otros Asuntos Sociales	-	-	-	-	-	-
<b>Desarrollo Económico</b>	-	-	-	-	-	-
Asuntos Económicos, Comerciales y Laborales en General	-	-	-	-	-	-
Agropecuaria, Silvicultura, Pesca y Caza	-	-	-	-	-	-
Combustibles y Energía	-	-	-	-	-	-
Minería, Manufacturas y Construcción	-	-	-	-	-	-
Transporte	-	-	-	-	-	-
Comunicaciones	-	-	-	-	-	-
Turismo	-	-	-	-	-	-
Ciencia, Tecnología e Innovación	-	-	-	-	-	-
Otras Industrias y Otros Asuntos Económicos	-	-	-	-	-	-
<b>Otras no Clasificadas en Funciones Anteriores</b>	-	-	-	-	-	-
Transacciones de la Deuda Pública / Costo Financiero de la Deuda	-	-	-	-	-	-
Transferencias, Participaciones y Aportaciones entre Diferentes Niveles y Ordenes de Gobierno	-	-	-	-	-	-
Saneamiento del Sistema Financiero	-	-	-	-	-	-
Adeudos de Ejercicios Fiscales Anteriores	-	-	-	-	-	-
<b>Total del Gasto</b>	<b>27,957,790</b>	<b>104,737,674</b>	<b>132,695,464</b>	<b>132,695,132</b>	<b>47,309,869</b>	<b>332</b>

Concepto	Egresos					Subejercicio
	Aprobado	Ampliaciones/ (Reducciones)	Modificado	Devengado	Pagado	
<b>Gasto No Etiquetado</b>	<b>27,957,790</b>	<b>104,737,674</b>	<b>132,695,464</b>	<b>132,695,132</b>	<b>47,309,869</b>	<b>332</b>
<i><b>Gobierno</b></i>						
Legislación	-	-	-	-	-	-
Justicia	-	-	-	-	-	-
Coordinación de la Política de Gobierno	-	-	-	-	-	-
Relaciones Exteriores	-	-	-	-	-	-
Asuntos Financieros y Hacendarios	-	-	-	-	-	-
Seguridad Nacional	-	-	-	-	-	-
Asuntos de Orden Público y de Seguridad Interior	-	-	-	-	-	-
Otros Servicios Generales	-	-	-	-	-	-
<i><b>Desarrollo Social</b></i>	<i><b>27,957,790</b></i>	<i><b>104,737,674</b></i>	<i><b>132,695,464</b></i>	<i><b>132,695,132</b></i>	<i><b>47,309,869</b></i>	<i><b>332</b></i>
Protección Ambiental	-	-	-	-	-	-
Vivienda y Servicios a la Comunidad	-	-	-	-	-	-
Salud	-	-	-	-	-	-
Recreación, Cultura y Otras Manifestaciones Sociales	-	-	-	-	-	-
Educación	27,957,790	104,737,674	132,695,464	132,695,132	47,309,869	332
Protección Social	-	-	-	-	-	-
Otros Asuntos Sociales	-	-	-	-	-	-
<i><b>Desarrollo Económico</b></i>						
Asuntos Económicos, Comerciales y Laborales en Gral.	-	-	-	-	-	-
Agropecuaria, Silvicultura, Pesca y Caza	-	-	-	-	-	-
Combustibles y Energía	-	-	-	-	-	-
Minería, Manufacturas y Construcción	-	-	-	-	-	-
Transporte	-	-	-	-	-	-
Comunicaciones	-	-	-	-	-	-
Turismo	-	-	-	-	-	-
Ciencia, Tecnología e Innovación	-	-	-	-	-	-
Otras Industrias y Otros Asuntos Económicos	-	-	-	-	-	-
<i><b>Otras no Clasificadas en Funciones Anteriores</b></i>						
Transacciones de la Deuda Pública / Costo Financiero de la Deuda	-	-	-	-	-	-
Transferencias, Participaciones y Aportaciones entre Diferentes Niveles y Ordenes de Gobierno	-	-	-	-	-	-
Saneamiento del Sistema Financiero	-	-	-	-	-	-
Adeudos de Ejercicios Fiscales Anteriores	-	-	-	-	-	-
<b>Gasto Etiquetado</b>	-	-	-	-	-	-
<i><b>Gobierno</b></i>						
Legislación	-	-	-	-	-	-
Justicia	-	-	-	-	-	-
Coordinación de la Política de Gobierno	-	-	-	-	-	-
Relaciones Exteriores	-	-	-	-	-	-
Asuntos Financieros y Hacendarios	-	-	-	-	-	-
Seguridad Nacional	-	-	-	-	-	-
Asuntos de Orden Público y de Seguridad Interior	-	-	-	-	-	-
Otros Servicios Generales	-	-	-	-	-	-
<i><b>Desarrollo Social</b></i>						
Protección Ambiental	-	-	-	-	-	-
Vivienda y Servicios a la Comunidad	-	-	-	-	-	-
Salud	-	-	-	-	-	-
Recreación, Cultura y Otras Manifestaciones Sociales	-	-	-	-	-	-
Educación	-	-	-	-	-	-
Protección Social	-	-	-	-	-	-
Otros Asuntos Sociales	-	-	-	-	-	-
<i><b>Desarrollo Económico</b></i>						
Asuntos Económicos, Comerciales y Laborales en Gral.	-	-	-	-	-	-
Agropecuaria, Silvicultura, Pesca y Caza	-	-	-	-	-	-
Combustibles y Energía	-	-	-	-	-	-
Minería, Manufacturas y Construcción	-	-	-	-	-	-
Transporte	-	-	-	-	-	-
Comunicaciones	-	-	-	-	-	-
Turismo	-	-	-	-	-	-
Ciencia, Tecnología e Innovación	-	-	-	-	-	-
Otras Industrias y Otros Asuntos Económicos	-	-	-	-	-	-
<i><b>Otras no Clasificadas en Funciones Anteriores</b></i>						
Transacciones de la Deuda Pública / Costo Financiero de la Deuda	-	-	-	-	-	-
Transferencias, Participaciones y Aportaciones entre Diferentes Niveles y Ordenes de Gobierno	-	-	-	-	-	-
Saneamiento del Sistema Financiero	-	-	-	-	-	-
Adeudos de Ejercicios Fiscales Anteriores	-	-	-	-	-	-
<b>Total del Egresos</b>	<b>27,957,790</b>	<b>104,737,674</b>	<b>132,695,464</b>	<b>132,695,132</b>	<b>47,309,869</b>	<b>332</b>

Concepto	Egresos					Subejercicio
	Aprobado	Ampliaciones/ (Reducciones)	Modificado	Devengado	Pagado	
<b>Gasto No Etiquetado</b>	22,061,203	(62,452)	21,998,751	21,998,702	23,265,904	49
<i>Personal Administrativo y de Servicio Público</i>	22,061,203	(62,452)	21,998,751	21,998,702	23,265,904	49
<i>Magisterio</i>	-	-	-	-	-	-
<i>Servicios de Salud</i>	-	-	-	-	-	-
Personal Administrativo	-	-	-	-	-	-
Personal Médico, Paramédico y afín	-	-	-	-	-	-
<i>Seguridad Pública</i>	-	-	-	-	-	-
<i>Gastos Asociados a la Implementación de Nuevas Leyes Fed. o Reformas a las Mismas</i>	-	-	-	-	-	-
Nombre del Programa o Ley 1	-	-	-	-	-	-
Nombre del Programa o Ley 2	-	-	-	-	-	-
<i>Sentencias Laborales Definitivas</i>	-	-	-	-	-	-
<b>Gasto Etiquetado</b>	-	-	-	-	-	-
<i>Personal Administrativo y de Servicio Público</i>	-	-	-	-	-	-
<i>Magisterio</i>	-	-	-	-	-	-
<i>Servicios de Salud</i>	-	-	-	-	-	-
Personal Administrativo	-	-	-	-	-	-
Personal Médico, Paramédico y afín	-	-	-	-	-	-
<i>Seguridad Pública</i>	-	-	-	-	-	-
<i>Gastos Asociados a la Implementación de Nuevas Leyes Fed. o Reformas a las Mismas</i>	-	-	-	-	-	-
Nombre del Programa o Ley 1	-	-	-	-	-	-
Nombre del Programa o Ley 2	-	-	-	-	-	-
<i>Sentencias Laborales Definitivas</i>	-	-	-	-	-	-
<b>Total del Gasto en Servicios Personales</b>	22,061,203	(62,452)	21,998,751	21,998,702	23,265,904	49



**INSTITUTO ESTATAL DE INFRAESTRUCTURA EDUCATIVA**  
Estado Analítico del Ejercicio del Presupuesto de Egresos  
Clasificación Económica (por Tipo de Gasto)  
Del 1 de enero al 31 de diciembre de 2021  
(Pesos)

Concepto	Egresos					Subejercicio
	Aprobado 1	Ampliaciones/ (Reducciones) 2	Modificado 3 = (1 + 2)	Devengado 4	Pagado 5	
Gasto Corriente	27,957,790	104,737,674	132,695,464	132,695,132	47,309,869	332
Gasto de Capital	-	-	-	-	-	-
Amortización de la Deuda y Disminución de Pasivos	-	-	-	-	-	-
Pensiones y Jubilaciones	-	-	-	-	-	-
Participaciones	-	-	-	-	-	-
<b>Total del Gasto</b>	<b>27,957,790</b>	<b>104,737,674</b>	<b>132,695,464</b>	<b>132,695,132</b>	<b>47,309,869</b>	<b>332</b>







# Información Programática



Concepto	Egresos					Subejercicio
	Aprobado	Ampliaciones/ (Reducciones)	Modificado	Devengado	Pagado	
	1	2	3 = (1 + 2)	4	5	
<b>Programas</b>						
<b>Subsidios: Sector Social y Privado o Ent. Federativas y Municipios</b>						
Sujetos a Reglas de Operación	-	-	-	-	-	-
Otros Subsidios	-	-	-	-	-	-
<b>Desempeño de las Funciones</b>	27,957,790	104,737,674	132,695,464	132,695,132	47,309,869	332
Prestación de Servicios Públicos	27,957,790	104,737,674	132,695,464	132,695,132	47,309,869	332
Provisión de Bienes Públicos	-	-	-	-	-	-
Planeación, Seguimiento y Evaluación de Políticas Públicas	-	-	-	-	-	-
Promoción y Fomento	-	-	-	-	-	-
Regulación y Supervisión	-	-	-	-	-	-
Funciones de las Fuerzas Armadas (Únicamente Gobierno Federal)	-	-	-	-	-	-
Específicos	-	-	-	-	-	-
Proyectos de Inversión	-	-	-	-	-	-
<b>Administrativos y de Apoyo</b>						
Apoyo al Proceso Presupuestario y para Mejorar la Eficiencia Institucional	-	-	-	-	-	-
Apoyo a la Función Pública y al Mejoramiento de la Gestión	-	-	-	-	-	-
Operaciones Ajenas	-	-	-	-	-	-
<b>Compromisos</b>						
Obligaciones de Cumplimiento de Resolución Jurisdiccional	-	-	-	-	-	-
Desastres Naturales	-	-	-	-	-	-
<b>Obligaciones</b>						
Pensiones y Jubilaciones	-	-	-	-	-	-
Aportaciones a la Seguridad Social	-	-	-	-	-	-
Aportaciones a Fondos de Estabilización	-	-	-	-	-	-
Aportaciones a Fondos de Inversión y Reestructura de Pensiones	-	-	-	-	-	-
<b>Programas de Gasto Federalizado (Gobierno Federal)</b>						
Gasto Federalizado	-	-	-	-	-	-
<b>Participaciones a Entidades Federativas y Municipios</b>						
Costo financiero, deuda o apoyos a deudores y ahorradores de la banca	-	-	-	-	-	-
Adeudos de ejercicios fiscales anteriores	-	-	-	-	-	-
<b>Total del Gasto</b>	<b>27,957,790</b>	<b>104,737,674</b>	<b>132,695,464</b>	<b>132,695,132</b>	<b>47,309,869</b>	<b>332</b>

Concepto	Estimado	Devengado	Pagado <sup>3</sup>
<b>I. Ingresos Presupuestarios (I= 1+2)</b>	<b>27,957,790</b>	<b>132,814,401</b>	<b>102,317,854</b>
1. Ingresos del Gobierno de la Entidad Federativa 1	-	-	-
2. Ingresos del Sector Paraestatal 1	27,957,790	132,814,401	102,317,854
<b>II. Egresos Presupuestarios (II= 3+4)</b>	<b>27,957,790</b>	<b>132,695,132</b>	<b>47,309,869</b>
3. Egresos del Gobierno de la Entidad Federativa 2	-	-	-
4. Egresos del Sector Paraestatal 2	27,957,790	132,695,132	47,309,869
<b>III. Balance Presupuestario (Superávit o Déficit) (III = I - II)</b>	<b>-</b>	<b>119,269</b>	<b>55,007,985</b>

Concepto	Estimado	Devengado	Pagado <sup>3</sup>
<b>III. Balance presupuestario (Superávit o Déficit)</b>	<b>-</b>	<b>119,269</b>	<b>55,007,985</b>
<b>IV. Intereses, Comisiones y Gastos de la Deuda</b>	<b>-</b>	<b>-</b>	<b>-</b>
<b>V. Balance Primario ( Superávit o Déficit) (V= III - IV)</b>	<b>-</b>	<b>119,269</b>	<b>55,007,985</b>

Concepto	Estimado	Devengado	Pagado <sup>3</sup>
<b>A. Financiamiento</b>	<b>-</b>	<b>-</b>	<b>-</b>
<b>B. Amortización de la deuda</b>	<b>-</b>	<b>-</b>	<b>-</b>
<b>C. Endeudamiento ó desendeudamiento (C = A - B)</b>	<b>-</b>	<b>-</b>	<b>-</b>

1 Los Ingresos que se presentan son los ingresos presupuestarios totales sin incluir los ingresos por financiamientos. Los Ingresos del Gobierno de la Entidad Federativa corresponden a los del Poder Ejecutivo, Legislativo Judicial y Autónomos.

2 Los egresos que se presentan son los egresos presupuestarios totales sin incluir los egresos por amortización. Los egresos del Gobierno de la Entidad Federativa corresponden a los del Poder Ejecutivo, Legislativo, Judicial y Órganos Autónomos.

3 Para Ingresos se reportan los ingresos recaudados; para egresos se reportan los egresos pagados.



# Anexos







Clave	Fondo, Programa o Convenio	Datos de la Cuenta Bancaria	
		Institución Bancaria	Número de Cuenta
	GASTO CORRIENTE	BANAMEX	4010-9953
	INVERSION GASTO CORRIENTE	BANAMEX	4010-9953
	GASTO CORRIENTE	BANAMEX	107819-6455
	PROGRAMA DE LA REFORMA EDUCATIVA 2015-2016	BANAMEX	7009-1662777
	FAM POTENCIADO	BANAMEX	7009 480616
	FONDO CONCURSABLE DE INVERSION 2015-2016	BANAMEX	7011 1399911
	LA ESCUELA ES NUESTRA	BANAMEX	706 4533
	FAM POTENCIADO REMANENTES 2018	BANAMEX	7015 977906
	FAM 2020	BANAMEX	7015 1040770
	PRESUPUESTO DE EGRESO ESTATAL 2020	BANAMEX	7015 4149765
	FAM POTENCIADO REMANENTES 2017-2018	BANAMEX	7015 977892
	FISE	BANAMEX	7017 5038416
	FONREC	BANAMEX	7017 4803127
	INGRESOS PROPIOS	BANAMEX	7017 480119
	FAM MEDIA SUPERIOR 2021	BANAMEX	7017 3996037
	FAM POTENCIADO REMANENTES 2021	BANAMEX	7017 3296434
	EXPANSION DE LA EDUCACION MEDIA SUPERIOR Y SUPERIOR (ITZ)	BANORTE	0472 526781
	EXPANSION DE LA EDUCACION MEDIA SUPERIOR (CBTIS 76)	BANORTE	04957 34316
	ESCUELAS AL CIEN	BANORTE	0472 5267900
	FONDO CONCURSABLE DE INVERSION EN INFRAESTRUCTURA	BANORTE	0472 526718
	FONDEN EDUCATIVO ESTATAL	BANORTE	03571 87234
	FONDEN EDUCATIVO FEDERAL	BANORTE	03571 85865
	FONDEN GASTOS DE OPERACIÓN	BANORTE	03302 68163
	BANORTE	BANORTE	0596 50171

Clave	Fondo, Programa o Convenio	Datos de la Cuenta Bancaria	
		Institución Bancaria	Número de Cuenta
	BANORTE	BANORTE	0596 645720
	FONDEN RECONSTRUCCION	BANORTE	365576020
	UPEMOR GASTOS DE OPERACIÓN	BANORTE	1017209781
	BANORTE	BANORTE	1023769231
	FAM REMANENTES	BANORTE	10936883086
	RAMO 28 PARTICIPACIONES FEDERALES	BANORTE	10916799284
	FAM BASICO E INTERESES	BANORTE	10916866900
	FAM MEDIA SUPERIOR	BANORTE	10916910694
	FAM SUPERIOR	BANORTE	10916940156
	GASTO CORRIENTE	BANBAJIO	1655 478
	NOMINA	BANBAJIO	1655 485
	INVERSION	BANBAJIO	16555 480
	PROG. REF. EDUC. 2018	BANBAJIO	16555 486
	FAM REMANENTE 2018	BANBAJIO	16552 291





**MORELOS**  
2018 - 2024



# Instituto Morelense de Radio y Televisión

CUENTA PÚBLICA CONSOLIDADA  
ENTIDADES PARAESTATALES  
ENERO - DICIEMBRE

2021





**SEÑAL DE IDENTIDAD**

---

**Instituto Morelense  
de Radio y Televisión**

# Introducción

CUENTA PÚBLICA  
INSTITUTO MORELENSE DE RADIO Y TELEVISIÓN  
ENERO - DICIEMBRE

2021





## Introducción

El Instituto Morelense de Radio y Televisión, es un Organismo Público descentralizado creado mediante decreto el 08 de mayo de 2013, con personalidad jurídica y patrimonio propio, y tiene como objetivo promover la transmisión de programas de divulgación con fines de orientación social, cultural y cívica, lo cual nos permite ser un sistema de comunicación abierta y autónoma donde participan los individuos, los grupos y las instituciones, de acuerdo a sus intereses y necesidades, para conocer, discutir y actuar sobre la materia pública.

Actualmente el IMRyT en coordinación con el INDETEC (Instituto para el Desarrollo Técnico de las Haciendas Públicas), se encuentra en estado armonizado y cumple con todos y cada uno de los requerimientos señalados en la Ley General de Contabilidad así como con los documentos técnicos emitidos por Consejo Nacional de Armonización contable y así dar cabal cumplimiento a las disposiciones para la elaboración, contenido, integración y presentación de las cuentas públicas, así como la consolidación de los estados financieros de los entes públicos.





**SEÑAL DE IDENTIDAD**

---

**Instituto Morelense  
de Radio y Televisión**

# Información Contable

CUENTA PÚBLICA  
INSTITUTO MORELENSE DE RADIO Y TELEVISIÓN  
ENERO - DICIEMBRE

2021



Concepto	2021	2020	Concepto	2021	2020
<b>INGRESOS Y OTROS BENEFICIOS</b>			<b>GASTOS Y OTRAS PÉRDIDAS</b>		
<i>Ingresos de la Gestión</i>			<i>Gastos de Funcionamiento</i>		
Impuestos	122,046	-	Servicios Personales	36,324,966	36,707,339
Cuotas y Aportaciones de Seguridad Social	-	-	Materiales y Suministros	29,859,525	29,739,633
Contribuciones de Mejoras	-	-	Servicios Generales	1,039,310	1,104,105
Derechos	-	-		5,426,131	5,863,601
Productos	-	-			
Aprovechamientos	-	-	<i>Transferencias, Asignaciones, Subsidios y Otras Ayudas</i>	3,254,961	2,585,577
Ingresos por Venta de Bienes y Prestación de Servicios	122,046	-	Transferencias Internas y Asignaciones al Sector Público	-	-
			Transferencias al Resto del Sector Público	-	-
			Subsidios y Subvenciones	-	-
<i>Participaciones, Aportaciones, Convenios, Incentivos Derivados de la Colaboración Fiscal, Fondos Distintos de Aportaciones, Transferencias, Asignaciones, Subsidios y Subvenciones, y Pensiones y Jubilaciones</i>	38,239,587	38,587,278	Ayudas Sociales	-	-
			Pensiones y Jubilaciones	3,254,961	2,585,577
			Transferencias a Fideicomisos, Mandatos y Contratos Análogos	-	-
			Transferencias a la Seguridad Social	-	-
			Donativos	-	-
			Transferencias al Exterior	-	-
Participaciones, Aportaciones, Convenios, Incentivos Derivados de la Colaboración Fiscal y Fondos Distintos de Aportaciones	-	-			
Transferencias, Asignaciones, Subsidios y Subvenciones, y Pensiones y Jubilaciones	38,239,587	38,587,278	<b>Participaciones y Aportaciones</b>	-	-
			Participaciones	-	-
<b>Otros Ingresos y Beneficios</b>			Aportaciones	-	-
Ingresos Financieros	-	200,021	Convenios	-	-
Incremento por Variación de Inventarios	-	-			
Disminución del Exceso de Estimaciones por Pérdida o Deterioro u Obsolescencia	-	-	<b>Intereses, Comisiones y Otros Gastos de la Deuda Pública</b>	-	-
Disminución del Exceso de Provisiones	-	-	Intereses de la Deuda Pública	-	-
Otros Ingresos y Beneficios Varios	-	30,000	Comisiones de la Deuda Pública	-	-
			Gastos de la Deuda Pública	-	-
			Costo por Coberturas	-	-
			Apoyos Financieros	-	-
<b>Total de Ingresos y Otros Beneficios</b>	<b>38,361,633</b>	<b>38,817,299</b>	<b>Otros Gastos y Pérdidas Extraordinarias</b>	<b>4,509,545</b>	<b>4,221,200</b>
			Estimaciones, Depreciaciones, Deterioros, Obsolescencia y Amortizaciones	4,509,545	4,221,200
			Provisiones	-	-
			Disminución de Inventarios	-	-
			Aumento por Insuficiencia de Estimaciones por Pérdida o Deterioro u Obsolescencia	-	-
			Aumento por Insuficiencia de Provisiones	-	-
			Otros Gastos	-	-
			<b>Inversión Pública</b>	-	-
			Inversión Pública no Capitalizable	-	-
			<b>Total de Gastos y Otras Pérdidas</b>	<b>44,089,472</b>	<b>43,514,116</b>
			<b>Resultados del Ejercicio (Ahorro/Desahorro)</b>	<b>(5,727,839)</b>	<b>(4,696,817)</b>

Bajo protesta de decir verdad declaramos que los Estados Financieros y sus notas, son razonablemente correctos y son responsabilidad del emisor.

CONCEPTO	Año 2021	Año 2020	CONCEPTO	Año 2021	Año 2020
<b>ACTIVO</b>			<b>PASIVO</b>		
<b>Activo Circulante</b>			<b>Activo Circulante</b>		
Efectivo y Equivalentes	560,409	1,176,950	Cuentas por Pagar a Corto Plazo	1,757,687	1,984,789
Derechos a Recibir Efectivo o Equivalentes	483,459	1,156,720	Documentos por Pagar a Corto Plazo	-	-
Derechos a Recibir Bienes o Servicios	10,819	2,829	Porción a Corto Plazo de la Deuda Pública a Largo Plazo	-	-
Inventarios	-	-	Titulos y Valores a Corto Plazo	-	-
Almacenes	-	-	Pasivos Diferidos a Corto Plazo	-	-
Estimación por Pérdida o Deterioro de Activos Circulantes	-	-	Fondos y Bienes de Terceros en Garantía y/o Administración a Corto Plazo	787,831	472,130
Otros Activos Circulantes	-	-	Provisiones a Corto Plazo	-	-
Otros Pasivos a Corto Plazo	-	-	Otros Pasivos a Corto Plazo	-	-
<b>Total de Activos Circulantes</b>	<b>1,054,687</b>	<b>2,336,499</b>	<b>Total de Pasivos Circulantes</b>	<b>2,545,518</b>	<b>2,456,919</b>
<b>Activo No Circulante</b>			<b>Activo No Circulante</b>		
Inversiones Financieras a Largo Plazo	-	-	Cuentas por Pagar a Largo Plazo	-	-
Derechos a Recibir Efectivo o Equivalentes a Largo Plazo	-	-	Documentos por Pagar a Largo Plazo	-	-
Bienes Inmuebles, Infraestructura y Construcciones en Proceso	-	-	Deuda Pública a Largo Plazo	-	-
Bienes Muebles	63,213,636	63,105,484	Pasivos Diferidos a Largo Plazo	-	-
Activos Intangibles	-	-	Fondos y Bienes de Terceros en Garantía y/o en Administración a Largo Plazo	-	-
Depreciación, Deterioro y Amortización Acumulada de Bienes	(42,991,556)	(38,104,766)	Provisiones a Largo Plazo	-	-
Activos Diferidos	-	-	<b>Total de Pasivos No Circulantes</b>	<b>-</b>	<b>-</b>
Estimación por Pérdida o Deterioro de Activos no Circulantes	-	-	<b>Total del Pasivo</b>	<b>2,545,518</b>	<b>2,456,919</b>
Otros Activos no Circulantes	-	-	<b>HACIENDA PÚBLICA / PATRIMONIO</b>		
<b>Total de Activos No Circulantes</b>	<b>20,222,080</b>	<b>25,000,718</b>	<b>Hacienda Pública / Patrimonio Contribuido</b>	<b>58,501,805</b>	<b>58,501,805</b>
<b>Total del Activo</b>	<b>21,276,767</b>	<b>27,337,217</b>	Aportaciones	58,501,805	58,501,805
			Donaciones de Capital	-	-
			Actualización de la Hacienda Pública / Patrimonio	-	-
			<b>Hacienda Pública / Patrimonio Generado</b>	<b>(39,770,556)</b>	<b>(33,621,507)</b>
			Resultados del Ejercicio (Ahorro / Desahorro)	(5,727,839)	(4,696,817)
			Resultados de Ejercicios Anteriores	(33,666,428)	(28,924,692)
			Revaluos	-	-
			Reservas	-	-
			Rectificaciones de Resultados de Ejercicios Anteriores	(376,289)	2
			<b>Exceso o Insuficiencia en la Actualización de la Hacienda Pública / Patrimonio</b>	<b>-</b>	<b>-</b>
			Resultado por Posición Monetaria	-	-
			Resultado por Tenencia de Activos no Monetarios	-	-
			<b>Total Hacienda Pública / Patrimonio</b>	<b>18,731,249</b>	<b>24,880,298</b>
			<b>Total del Pasivo y Hacienda Pública / Patrimonio</b>	<b>21,276,767</b>	<b>27,337,217</b>

Bajo protesta de decir verdad declaramos que los Estados Financieros y sus notas, son razonablemente correctos y son responsabilidad del emisor.

CONCEPTO	31 de diciembre 2021	31 de diciembre 2020	CONCEPTO	31 de diciembre 2021	31 de diciembre 2020
<b>ACTIVO</b>			<b>PASIVO</b>		
<b>Activo Circulante</b>			<b>Pasivo Circulante</b>		
Efectivo y Equivalentes	560,409	1,176,950	Cuentas por Pagar a Corto Plazo	1,757,687	1,984,789
Efectivo	-	-	Servicios Personales por Pagar a Corto Plazo	1,173,115	1,181,761
Bancos/Tesorería	559,409	1,176,150	Proveedores por Pagar a Corto Plazo	200,933	467,613
Bancos/Dependencias y Otros	-	-	Contratistas por Obras Públicas por Pagar a Corto Plazo	-	-
Inversiones Temporales (Hasta 3 meses)	-	-	Participaciones y Aportaciones por Pagar a Corto Plazo	-	-
Fondos con Afectación Específica	-	-	Transferencias Otorgadas por Pagar a Corto Plazo	-	-
Depósitos de Fondos de Terceros en Garantía y/o Admón.	800	800	Int., Comisiones y Otros Gastos de la Deuda Púb. por Pagar a Corto Plazo	-	-
Otros Efectivos y Equivalentes	-	-	Retenciones y Contribuciones por Pagar a Corto Plazo	383,639	334,484
	-	-	Devoluciones de la Ley de Ingresos por Pagar a Corto Plazo	-	-
Derechos a Recibir Efectivo o Equivalentes	483,459	1,156,720	Otras Cuentas por Pagar a Corto Plazo	-	931
Inversiones Financieras de Corto Plazo	-	-	Documentos por Pagar a Corto Plazo	-	-
Cuentas por Cobrar a Corto Plazo	473,413	1,146,720	Documentos Comerciales por Pagar a Corto Plazo	-	-
Deudores Diversos por Cobrar a Corto Plazo	-	-	Documentos con Contratistas por Obras Púb. por Pagar a Corto Plazo	-	-
Ingresos por Recuperar a Corto Plazo	46	-	Otros Documentos por Pagar a Corto Plazo	-	-
Deudores por Anticipos de la Tesorería a Corto Plazo	10,000	10,000	Porción a Corto Plazo de la Deuda Pública a Largo Plazo	-	-
Préstamos Otorgados a Corto Plazo	-	-	Porción a Corto Plazo de la Deuda Pública	-	-
Otros Derechos a Recibir Efectivo o Equiv. a Corto Plazo	-	-	Porción a Corto Plazo de Arrendamiento Financiero	-	-
Derechos a Recibir Bienes o Servicios	10,819	2,829	Títulos y Valores a Corto Plazo	-	-
Ant. a Proveedores por Adq. de Bienes y Prest. de Serv. a Corto Plazo	10,819	2,829	Pasivos Diferidos a Corto Plazo	-	-
Ant. a Proveedores por Adq. de Bienes Imm. y Muebles a Corto Plazo	-	-	Ingresos Cobrados por Adelantado a Corto Plazo	-	-
Ant. a Proveedores por Adq. de Bienes Intangibles a Corto Plazo	-	-	Intereses Cobrados por Adelantado a Corto Plazo	-	-
Anticipo a Contratistas por Obras Públicas a Corto Plazo	-	-	Otros Pasivos Diferidos a Corto Plazo	-	-
Otros Derechos a Recibir Bienes o Servicios a Corto Plazo	-	-	Fondos y Bienes de Terceros en Garantía y/o Admón. a C. P.	787,831	473,131
Inventarios	-	-	Fondos en Garantía a Corto Plazo	787,831	473,131
Inventario de Mercancías para Venta	-	-	Fondos en Administración a Corto Plazo	-	-
Inventario de Mercancías Terminadas	-	-	Fondos Contingentes a Corto Plazo	-	-
Inventario de Mercancías en Proceso de Elaboración	-	-	Fondos de Fideicomisos, Mandatos y Contratos Análogos a Corto Plazo	-	-
Bienes en Tránsito	-	-	Otros Fondos de Terceros en Garantía y/o Administración a Corto Plazo	-	-
Almacenes	-	-	Valores y Bienes en Garantía a Corto Plazo	-	-
Estimación por Pérdida o Deterioro de Activos Circulantes	-	-	Provisiones a Corto Plazo	-	-
Est. para Clas. Incobrables por Derechos a Recibir Efectivo o Equiv.	-	-	Provisión para Demandas y Juicios a Corto Plazo	-	-
Estimación por Deterioro de Inventarios	-	-	Provisión para Contingencias a Corto Plazo	-	-
Otros Activos Circulantes	-	-	Otras Provisiones a Corto Plazo	-	-
Valores en Garantía	-	-	Otros Pasivos a Corto Plazo	-	-
Bienes en Garantía (excluye depósitos de fondos)	-	-	Ingresos por Clasificar	-	-
Bienes Deriv. de Embargos, Decom., Seguramientos y Dación en Pago	-	-	Recaudación por Participar	-	-
Adquisición con Fondos de Terceros	-	-	Otros Pasivos Circulantes	-	-
<b>Total de Activos Circulantes</b>	<b>1,054,687</b>	<b>2,336,499</b>	<b>Total de Pasivos Circulantes</b>	<b>2,545,518</b>	<b>2,456,920</b>



CONCEPTO	31 de diciembre 2021	31 de diciembre 2020	CONCEPTO	31 de diciembre 2021	31 de diciembre 2020
<b>Activo No Circulante</b>			<b>Pasivo No Circulante</b>		
Inversiones Financieras a Largo Plazo	-	-	Cuentas por Pagar a Largo Plazo	-	-
Derechos a Recibir Efectivo o Equivalentes a Largo Plazo	-	-	Documentos por Pagar a Largo Plazo	-	-
Bienes Inmuebles, Infraestructura y Const. en Proceso	-	-	Deuda Pública a Largo Plazo	-	-
Bienes Muebles	63,213,636	63,105,485	Pasivos Diferidos a Largo Plazo	-	-
Activos Intangibles	-	-	Fdos. y Bienes de Terceros en Garantía y/o en Admón. a L.P.	-	-
Depreciación, Deterioro y Amortización Acumulada de Bienes	(42,991,556)	(38,104,766)	Provisiones a Largo Plazo	-	-
Activos Diferidos	-	-	<b>Total de Pasivos No Circulantes</b>	-	-
Estimación por Pérdida o Deterioro de Activos no Circulantes	-	-	<b>Total del Pasivo</b>	<b>2,545,518</b>	<b>2,456,920</b>
Otros Activos no Circulantes	-	-			
<b>Total de Activos No Circulantes</b>	<b>20,222,080</b>	<b>25,000,719</b>	<b>HACIENDA PÚBLICA / PATRIMONIO</b>		
			Hacienda Pública / Patrimonio Contribuido	<b>58,501,805</b>	<b>58,501,805</b>
<b>Total del Activo</b>	<b>21,276,767</b>	<b>27,337,218</b>	Aportaciones	58,501,805	58,501,805
			Donaciones de Capital	-	-
			Actualización de la Hacienda Pública / Patrimonio	-	-
			Hacienda Pública / Patrimonio Generado	<b>(39,770,556)</b>	<b>(33,621,507)</b>
			Resultados del Ejercicio (Ahorro / Desahorro)	(5,727,839)	(4,696,815)
			Resultados de Ejercicios Anteriores	(33,666,428)	(28,924,692)
			Revalúos	-	-
			Reservas	-	-
			Rectificaciones de Resultados de Ejercicios Anteriores	(376,289)	-
			<b>Exceso o Insuficiencia en la Actualización de la Hacienda Pública / Patrimonio</b>	-	-
			Resultado por Posición Monetaria	-	-
			Resultado por Tenencia de Activos no Monetarios	-	-
			<b>Total Hacienda Pública / Patrimonio</b>	<b>18,731,249</b>	<b>24,880,298</b>
			<b>Total del Pasivo y Hacienda Pública / Patrimonio</b>	<b>21,276,767</b>	<b>27,337,218</b>

Bajo protesta de decir verdad declaramos que los Estados Financieros y sus notas, son razonablemente correctos y son responsabilidad del emisor.

Concepto	Origen	Aplicación	Concepto	Origen	Aplicación
<b>ACTIVO</b>	<b>6,176,592</b>	<b>116,141</b>	<b>PASIVO</b>	<b>315,700</b>	<b>227,102</b>
<b>Activo Circulante</b>	<b>1,289,802</b>	<b>7,990</b>	<b>Activo Circulante</b>	<b>315,700</b>	<b>227,102</b>
Efectivo y Equivalentes	616,541	-	Cuentas por Pagar a Corto Plazo	-	227,102
Derechos a Recibir Efectivo o Equivalentes	673,261	-	Documentos por Pagar a Corto Plazo	-	-
Derechos a Recibir Bienes o Servicios	-	7,990	Porción a Corto Plazo de la Deuda Pública a Largo Plazo	-	-
Inventarios	-	-	Títulos y Valores a Corto Plazo	-	-
Almacenes	-	-	Pasivos Diferidos a Corto Plazo	-	-
Estimación por Pérdida o Deterioro de Activos Circulantes	-	-	Fdos. y Bienes de Terceros en Garantía y/o Admón. a C. P.	315,700	-
Otros Activos Circulantes	-	-	Provisiones a Corto Plazo	-	-
	-	-	Otros Pasivos a Corto Plazo	-	-
<b>Activo No Circulante</b>	<b>4,886,790</b>	<b>108,151</b>	<b>Pasivo No Circulante</b>	-	-
Inversiones Financieras a Largo Plazo	-	-	Cuentas por Pagar a Largo Plazo	-	-
Derechos a Recibir Efectivo o Equivalentes a Largo Plazo	-	-	Documentos por Pagar a Largo Plazo	-	-
Bienes Inmuebles, Infraestructura y Constr. en Proceso	-	-	Deuda Pública a Largo Plazo	-	-
Bienes Muebles	-	108,151	Pasivos Diferidos a Largo Plazo	-	-
Activos Intangibles	-	-	Fdos. y Bienes de Terceros en Garantía y/o Admón. a L. P.	-	-
Depreciación, Deterioro y Amort. Acumulada de Bienes	4,886,790	-	Provisiones a Largo Plazo	-	-
Activos Diferidos	-	-	<b>HACIENDA PÚBLICA / PATRIMONIO</b>	-	<b>6,149,049</b>
Est. por Pérdida o Deterioro de Activos no Circulantes	-	-	<b>Hacienda Pública / Patrimonio Contribuido</b>	-	-
Otros Activos no Circulantes	-	-	Aportaciones	-	-
	-	-	Donaciones de Capital	-	-
	-	-	Actualización de la Hacienda Pública / Patrimonio	-	-
	-	-	<b>Hacienda Pública / Patrimonio Generado</b>	-	<b>6,149,049</b>
	-	-	Resultados del Ejercicio (Ahorro / Desahorro)	-	1,031,024
	-	-	Resultados de Ejercicios Anteriores	-	4,741,736
	-	-	Revalúos	-	-
	-	-	Reservas	-	-
	-	-	Rectificaciones de Resultados de Ejercicios Anteriores	-	376,289
	-	-	<b>Exceso o Insuficiencia en la Actualización de la Hacienda Pública / Patrimonio</b>	-	-
	-	-	Resultado por Posición Monetaria	-	-
	-	-	Resultado por Tenencia de Activos no Monetarios	-	-

Bajo protesta de decir verdad declaramos que los Estados Financieros y sus notas, son razonablemente correctos y son responsabilidad del emisor.

Concepto	Saldo Inicial 1	Cargos del Periodo 2	Abonos del Periodo 3	Saldo Final 4 = (1 + 2 - 3)	Variación del Periodo (4 - 1)
<b>ACTIVO</b>	<b>27,337,218</b>	<b>72,795,212</b>	<b>78,855,662</b>	<b>21,276,768</b>	<b>(6,060,450)</b>
<i>Activo Circulante</i>	<i>2,336,499</i>	<i>77,573,850</i>	<i>78,855,662</i>	<i>1,054,687</i>	<i>(1,281,812)</i>
Efectivo y Equivalentes	1,176,950	38,572,335	39,188,876	560,409	(616,541)
Derechos a Recibir Efectivo o Equivalentes	1,156,720	38,986,855	39,660,116	483,459	(673,261)
Derechos a Recibir Bienes o Servicios	2,829	14,660	6,670	10,819	7,990
Inventarios	-	-	-	-	-
Almacenes	-	-	-	-	-
Estimación por Pérdida o Deterioro de Activos Circulantes	-	-	-	-	-
Otros Activos Circulantes	-	-	-	-	-
<b>Activo No Circulante</b>	<b>25,000,719</b>	<b>(4,778,638)</b>	<b>-</b>	<b>20,222,081</b>	<b>(4,778,638)</b>
Inversiones Financieras a Largo Plazo	-	-	-	-	-
Derechos a Recibir Efectivo o Equivalentes a Largo Plazo	-	-	-	-	-
Bienes Inmuebles, Infraestructura y Constr. en Proceso	-	-	-	-	-
Bienes Muebles	63,105,485	108,152	-	63,213,637	108,152
Activos Intangibles	-	-	-	-	-
Depreciación, Deterioro y Amort. Acumulada de Bienes	(38,104,766)	(4,886,790)	-	(42,991,556)	(4,886,790)
Activos Diferidos	-	-	-	-	-
Est. por Pérdida o Deterioro de Activos no Circulantes	-	-	-	-	-
Otros Activos no Circulantes	-	-	-	-	-

Bajo protesta de decir verdad declaramos que los Estados Financieros y sus notas, son razonablemente correctos y son responsabilidad del emisor.

Denominación de las Deudas	Moneda de Contratación	Institución o País Acreedor	Saldo Inicial del Periodo	Saldo Final del Periodo
<b>DEUDA PÚBLICA</b>				
<b>Corto Plazo</b>				
<b>Deuda Interna</b>	Pesos		-	-
Instituciones de Crédito			-	-
Títulos y Valores			-	-
Arrendamientos Financieros			-	-
<b>Deuda Externa</b>	Pesos		-	-
Organismos Financieros Internacionales			-	-
Deuda Bilateral			-	-
Títulos y Valores			-	-
Arrendamientos Financieros			-	-
<i>Subtotal a Corto Plazo</i>			-	-
<b>Largo Plazo</b>				
<b>Deuda Interna</b>	Pesos		-	-
Instituciones de Crédito			-	-
Títulos y Valores			-	-
Arrendamientos Financieros			-	-
<b>Deuda Externa</b>	Pesos		-	-
Organismos Financieros Internacionales			-	-
Deuda Bilateral			-	-
Títulos y Valores			-	-
Arrendamientos Financieros			-	-
<i>Subtotal a Largo Plazo</i>			-	-
<b>Otros Pasivos</b>			2,456,920	2,545,518
<b>Total Deuda y Otros Pasivos</b>			<b>2,456,920</b>	<b>2,545,518</b>

Bajo protesta de decir verdad declaramos que los Estados Financieros y sus notas, son razonablemente correctos y son responsabilidad del emisor.

Denominación de la Deuda Pública y Otros Pasivos	Saldo al 31 de Diciembre de 2020	Disposiciones del Periodo	Amortizaciones del Periodo	Revaluaciones, Reclasificaciones y Otros Ajustes	Saldo Final del Periodo	Pago de Intereses del Periodo	Pago de Comisiones y demás costos asociados durante el Periodo
<b>Deuda Pública</b>	-	-	-	-	-	-	-
<b>Corto Plazo</b>	-	-	-	-	-	-	-
Instituciones de Crédito	-	-	-	-	-	-	-
Títulos y Valores	-	-	-	-	-	-	-
Arrendamientos Financieros	-	-	-	-	-	-	-
<b>Largo Plazo</b>	-	-	-	-	-	-	-
Instituciones de Crédito	-	-	-	-	-	-	-
Títulos y Valores	-	-	-	-	-	-	-
Arrendamientos Financieros	-	-	-	-	-	-	-
<b>Otros Pasivos</b>	<b>2,456,920</b>	-	-	-	<b>2,545,518</b>	-	-
<b>Total de la Deuda Pública y Otros Pasivos</b>	<b>2,456,920</b>	-	-	-	<b>2,545,518</b>	-	-
<b>Deuda Contingente<sup>1</sup> (Informativo)</b>							
Deuda Contingente 1	-	-	-	-	-	-	-
Deuda Contingente 2	-	-	-	-	-	-	-
Deuda Contingente xx	-	-	-	-	-	-	-
<b>Valor de Instrumentos Bono Cupón Cero<sup>2</sup></b>							
Instrumento Bono Cupón Cero 1	-	-	-	-	-	-	-
Instrumento Bono Cupón Cero 2	-	-	-	-	-	-	-
Instrumento Bono Cupón Cero 3	-	-	-	-	-	-	-

1 Se refiere a cualquier Financiamiento sin fuente o garantía de pago definida, que sea asumida de manera solidaria o subsidiaria por las Entidades Federativas con sus Municipios, organismos descentralizados y empresas de participación estatal mayoritaria y fideicomisos, locales o municipales, y por los Municipios con sus respectivos organismos descentralizados y empresas de participación municipal mayoritaria.

2 Se refiere al valor del Bono Cupón Cero que respalda el pago de los créditos asociados al mismo (Activo).

Obligaciones a Corto Plazo	Monto Contratado	Plazo Pactado	Tasa de Interés	Comisiones y Costos Relacionados	Tasa Efectiva
<b>Obligaciones a Corto Plazo (Informativo)</b>					
Crédito 1	-	-	-	-	-
Crédito 2	-	-	-	-	-
Crédito xx	-	-	-	-	-

Bajo protesta de decir verdad declaramos que los Estados Financieros y sus notas, son razonablemente correctos y son responsabilidad del emisor.

Denominación de las Obligaciones Diferentes de Financiamiento	Fecha del Contrato	Fecha de inicio de operación del proyecto	Fecha de vencimiento	Monto de la inversión pactado	Plazo pactado	Monto promedio mensual del pago de la contraprestación	Monto promedio mensual del pago correspondiente al pago de inversión	Monto pagado de la inversión al 31 de diciembre de 2021	Monto pagado de la inversión actualizado al 31 de diciembre de 2021	Saldo pendiente por pagar de la inversión al 31 de diciembre de 2021
<b>Asociaciones Público Privadas (APP's)</b>				-		-		-	-	-
APP 1				-		-		-	-	-
APP 2				-		-		-	-	-
APP 3				-		-		-	-	-
APP xx				-		-		-	-	-
<b>Otros Instrumentos</b>										
Otro Instrumento 1				-		-		-	-	-
Otro Instrumento 2				-		-		-	-	-
Otro Instrumento 3				-		-		-	-	-
Otro Instrumento xx				-		-		-	-	-
<b>Total de Obligaciones Diferentes de Financiamiento</b>				-		-		-	-	-

NO APLICA

Bajo protesta de decir verdad declaramos que los Estados Financieros y sus notas, son razonablemente correctos y son responsabilidad del emisor.

Concepto	Hacienda Pública/ Patrimonio Contribuido	Hacienda Pública/ Patrimonio Generado de Ejercicios Anteriores	Hacienda Pública/ Patrimonio Generado del Ejercicio	Exceso o Insuficiencia en la Actualización de la Hacienda Pública / Patrimonio	TOTAL
<b>Hacienda Pública / Patrimonio Contribuido Neto de 2020</b>	<b>58,501,805</b>	-	-	-	<b>58,501,805</b>
<i>Aportaciones</i>	<i>58,501,805</i>	-	-	-	<i>58,501,805</i>
<i>Donaciones de Capital</i>	-	-	-	-	-
<i>Actualización de la Hacienda Pública / Patrimonio</i>	-	-	-	-	-
<b>Hacienda Pública / Patrimonio Generado Neto de 2020</b>	-	<b>(28,924,692)</b>	<b>(4,696,815)</b>	-	<b>(33,621,507)</b>
<i>Resultados del Ejercicio (Ahorro / Desahorro)</i>	-	-	<i>(4,696,815)</i>	-	<i>(4,696,815)</i>
<i>Resultados de Ejercicios Anteriores</i>	-	<i>(28,924,692)</i>	-	-	<i>(28,924,692)</i>
<i>Revalúos</i>	-	-	-	-	-
<i>Reservas</i>	-	-	-	-	-
<i>Rectificaciones de Resultados de Ejercicios Anteriores</i>	-	-	-	-	-
<b>Exceso o Insuficiencia en la Actualización de la Hacienda Pública / Patrimonio Neto de 2020</b>	-	-	-	-	-
<i>Resultado por Posición Monetaria</i>	-	-	-	-	-
<i>Resultado por Tenencia de Activos no Monetarios</i>	-	-	-	-	-
<b>Hacienda Pública / Patrimonio Neto Final de 2020</b>	<b>58,501,805</b>	<b>(28,924,692)</b>	<b>(4,696,815)</b>	-	<b>24,880,298</b>
<b>Cambios en la Hacienda Pública / Patrimonio Contribuido Neto de 2021</b>	-	-	-	-	-
<i>Aportaciones</i>	-	-	-	-	-
<i>Donaciones de Capital</i>	-	-	-	-	-
<i>Actualización de la Hacienda Pública / Patrimonio</i>	-	-	-	-	-
<b>Variaciones de la Hacienda Pública / Patrimonio Generado Neto de 2021</b>	-	<b>(4,741,736)</b>	<b>(1,407,313)</b>	-	<b>(6,149,049)</b>
<i>Resultados del Ejercicio (Ahorro / Desahorro)</i>	-	-	<i>(5,727,839)</i>	-	<i>(5,727,839)</i>
<i>Resultados de Ejercicios Anteriores</i>	-	<i>(4,741,736)</i>	<i>4,696,815</i>	-	<i>(44,921)</i>
<i>Revalúos</i>	-	-	-	-	-
<i>Reservas</i>	-	-	-	-	-
<i>Rectificaciones de Resultados de Ejercicios Anteriores</i>	-	-	<i>(376,289)</i>	-	<i>(376,289)</i>
<b>Cambios en el Exceso o Insuficiencia en la Actualización de la Hacienda Pública / Patrimonio Neto de 2021</b>	-	-	-	-	-
<i>Resultado por Posición Monetaria</i>	-	-	-	-	-
<i>Resultado por Tenencia de Activos no Monetarios</i>	-	-	-	-	-
<b>Hacienda Pública / Patrimonio Neto Final de 2021</b>	<b>58,501,805</b>	<b>(33,666,428)</b>	<b>(6,104,128)</b>	-	<b>18,731,249</b>

Bajo protesta de decir verdad declaramos que los Estados Financieros y sus notas, son razonablemente correctos y son responsabilidad del emisor.

	2021		2020	
	Concepto		Concepto	
<b>Flujos de Efectivo de las Actividades de Operación</b>				
<i>Origen</i>	<b>38,361,633</b>	<b>38,049,827</b>		
Impuestos	-	-		
Cuotas y Aportaciones de Seguridad Social	-	-		
Contribuciones de Mejoras	-	-		
Derechos	-	-		
Productos	-	-		
Aprovechamientos	-	-		
Ingresos por Venta de Bienes y Prestación de Servicios	122,046	-		
Participaciones, Aportaciones, Convenios, Incentivos Derivados de la Colaboración Fiscal y Fondos Distintos de Aportaciones	-	-		
Transferencias, Asignaciones, Subsidios y Subvenciones, y Pensiones y Jubilaciones	38,239,587	37,993,891		
Otros Orígenes de Operación	-	55,936		
<i>Aplicación</i>	<b>38,870,023</b>	<b>38,605,297</b>		
Servicios Personales	29,859,525	29,519,626		
Materiales y Suministros	1,039,310	1,104,105		
Servicios Generales	5,225,199	5,395,989		
Transf. Internas y Asignaciones al Sector Público	-	-		
Transferencias al resto del Sector Público	-	-		
Subsidios y Subvenciones	-	-		
Ayudas Sociales	-	-		
Pensiones y Jubilaciones	3,254,961	2,585,577		
Transf. a Fideicomisos, Mandatos y Contratos Análogos	-	-		
Transferencias a la Seguridad Social	-	-		
Donativos	-	-		
Transferencias al Exterior	-	-		
Participaciones	-	-		
Aportaciones	-	-		
Convenios	-	-		
Otras Aplicaciones de Operación	(508,972)	-		
<b>Flujos Netos de Efectivo por Actividades de Operación</b>	<b>(508,390)</b>	<b>(555,470)</b>		
<b>Flujos de Efectivo de las Actividades de Inversión</b>				
<i>Origen</i>				
Bienes Inmuebles, Infraestructura y Construcciones en Proceso	-	-		
Bienes Muebles	-	-		
Otros Orígenes de Inversión	-	-		
<i>Aplicación</i>				
Bienes Inmuebles, Infraestructura y Construcciones en Proceso	108,151	353,711		
Bienes Muebles	108,151	353,711		
Otras Aplicaciones de Inversión	-	-		
<b>Flujos Netos de Efectivo por Actividades de Inversión</b>	<b>(108,151)</b>	<b>(148,688)</b>		
<b>Flujo de Efectivo de las Actividades de Financiamiento</b>				
<i>Origen</i>				
Endeudamiento Neto	-	-		
Interno	-	-		
Externo	-	-		
Otros Orígenes de Financiamiento	-	-		
<i>Aplicación</i>				
Servicios de la Deuda	-	-		
Interno	-	-		
Externo	-	-		
Otras Aplicaciones de Financiamiento	-	-		
<b>Flujos Netos de Efectivo por Actividades de Financiamiento</b>				
<b>Incremento/Disminución Neta en el Efectivo y Equivalentes al Efectivo</b>	<b>(616,541)</b>	<b>(704,158)</b>		
<b>Efectivo y Equivalentes al Efectivo al Inicio del Ejercicio</b>	<b>1,176,950</b>	<b>1,881,108</b>		
<b>Efectivo y Equivalentes al Efectivo al Final del Ejercicio</b>	<b>560,409</b>	<b>1,176,950</b>		

Bajo protesta de decir verdad declaramos que los Estados Financieros y sus notas, son razonablemente correctos y son responsabilidad del emisor.





**Cuenta Pública 2021**  
**INSTITUTO MORELENSE DE RADIO Y TELEVISIÓN**  
**Informe de Pasivos Contingentes**  
**Del 1 de Enero al 31 de Diciembre de 2021**  
**(Pesos)**

*"En cumplimiento a lo dispuesto en los artículos 46, fracción I, inciso d, y 52 de la Ley General de Contabilidad Gubernamental, y de conformidad con lo establecido en el capítulo VII, numeral III, inciso g) del Manual de Contabilidad Gubernamental emitido por el CONAC, el ente público informa lo siguiente:"*

Cuenta	Concepto	Importe
7410-001-001	CARLOS DEMEZA ORTIZ	\$235,791.70
7410-001-005	LUIS ROBERTO RODRIGUEZ VALLE	\$348,466.74
7410-001-008	SUSANA BALLESTEROS CARPINTERO	\$1,091,415.33
7410-001-009	MARTHA PATRICIA ARREDONDO BILLARD	\$725,283.50
	<b>TOTAL</b>	<b>\$2,400,957.27</b>

Bajo protesta de decir verdad declaramos que los Estados Financieros y sus Notas son razonablemente correctos y responsabilidad del emisor

# INSTITUTO MORELENSE DE RADIO Y TELEVISIÓN

## ESTADO DE NOTAS A LOS ESTADOS FINANCIEROS AL 31 DE DICIEMBRE DE 2021

Con el propósito de dar cumplimiento a los artículos 46 y 49 de la Ley General de Contabilidad Gubernamental, los entes públicos deberán acompañar notas a los estados financieros cuyos rubros así lo requieran teniendo presente los postulados de revelación suficiente e importancia relativa con la finalidad, que la información sea de mayor utilidad para los usuarios.

A continuación se presentan los tres tipos de notas que acompañan a los estados, a saber:

- a) Notas de desglose;
- b) Notas de memoria (cuentas de orden), y
- c) Notas de gestión administrativa.

### a) NOTAS DE DESGLOSE

#### I) NOTAS AL ESTADO DE SITUACIÓN FINANCIERA

##### Activo

- Efectivo y Equivalentes

1. Se informará acerca de los fondos con afectación específica, el tipo y monto de los mismos; de las inversiones financieras se revelará su tipo y monto, su clasificación en corto y largo plazo separando aquéllas que su vencimiento sea menor a 3 meses.

A continuación se relacionan las cuentas que integran el rubro de efectivo y equivalentes:

Concepto	2021	2020
BANCOS/TESORERÍA	\$ 559,608.71	\$ 1,176,150.30
INVERSIONES TEMPORALES (HASTA 3 MESES)	\$ .00	\$ .00
FONDOS CON AFECTACIÓN ESPECÍFICA	\$ .00	\$ .00
<b>Suma \$</b>	<b>559,608.71 \$</b>	<b>1,176,150.30</b>

##### Bancos/Tesorería

Representa el monto de efectivo disponible propiedad de **ENTE/INSTITUTO**, en instituciones bancarias, su importe se integra por:

# INSTITUTO MORELENSE DE RADIO Y TELEVISIÓN

## ESTADO DE NOTAS A LOS ESTADOS FINANCIEROS AL 31 DE DICIEMBRE DE 2021

Banco	Importe
AFIRME 143116700	\$ 8,066.91
AFIRME 143116794	\$ 473,099.53
AFIRME 143117669	\$ 51,942.16
AFIRME 143129306	\$ 26,500.11
<b>Suma \$</b>	<b>559,608.71</b>

### Inversiones Temporales

Representa el monto de efectivo invertido por **ENTE/INSTITUTO**, la cual se efectúa a plazos que van de inversión a la vista hasta 90 días, su importe se integra por:

Banco	Importe
	\$ .00
	\$ .00
	\$ .00
	\$ .00
<b>Suma \$</b>	<b>-</b>

### Fondos con Afectación Específica

Representan el monto de los fondos con afectación específica que deben financiar determinados gastos o actividades.

Banco	Importe
	\$ .00
	\$ .00
<b>Suma \$</b>	<b>-</b>

- **Derechos a recibir Efectivo y Equivalentes y Bienes o Servicios a Recibir**

2. *Por tipo de contribución se informará el monto que se encuentre pendiente de cobro y por recuperar de hasta cinco ejercicios anteriores, asimismo se deberán considerar los montos sujetos a algún tipo de juicio con una antigüedad mayor a la señalada y la factibilidad de cobro.*

Concepto	2021	2020
CUENTAS POR COBRAR A CORTO PLAZO	\$ 473,413.22	\$ 1,146,719.98
DEUDORES DIVERSOS POR COBRAR A CORTO PLAZO	\$ .00	\$ .00
OTROS DERECHOS A RECIBIR EFECTIVO O EQUIVALENTES A CORTO PLAZO	\$ .00	\$ .00

	<b>Suma \$</b>	<b>473,413.22</b>	<b>\$</b>	<b>1,146,719.98</b>
--	----------------	-------------------	-----------	---------------------

Las Cuentas por Cobrar a Corto Plazo se integran por:

Concepto	2021	2020%
GOBIERNO DEL ESTADO DE MORELOS LO CORRESPONDIENTE A LOS CAPITULOS DE SERVICIOS GENERALES Y MATERIALES Y SUMINISTROS DE AGOSTO Y SEPTIEMBRE 2018	461,413.22	0.974652165
GOBIERNO DEL ESTADO DE MORELOS EVENTO DIA INTERNACIONAL DE LA LUZ 2018	12,000.00	0.025347835
<b>Suma \$</b>	<b>473,413.22</b>	<b>\$</b>
		<b>-</b>

#### Deudores Diversos por Cobrar a Corto Plazo

Representa el monto de los derechos de cobro a favor del ente público por gastos por comprobar, principalmente relacionados con viáticos.

#### Otros Derechos a recibir Efectivo y Equivalentes a Corto Plazo

Representan los derechos de cobro originados en el desarrollo de las actividades del ente público, de los cuales se espera recibir una contraprestación representada en recursos, bienes o servicios; en un plazo menor o igual a doce meses, no incluidos en las cuentas anteriores,

3. Se elaborará, de manera agrupada, los derechos a recibir efectivo y equivalentes, y bienes o servicios a recibir, (excepto cuentas por cobrar de contribuciones o fideicomisos que se encuentran dentro de inversiones financieras, participaciones y aportaciones de capital) en una desagregación por su vencimiento en días a 90, 180, menor o igual a 365 y mayor a 365. Adicionalmente, se informará de las características cualitativas relevantes que le afecten a estas cuentas.

- Bienes Disponibles para su Transformación o Consumo (inventarios)

# INSTITUTO MORELENSE DE RADIO Y TELEVISIÓN

## ESTADO DE

### NOTAS A LOS ESTADOS FINANCIEROS AL 31 DE DICIEMBRE DE 2021

4. Se clasificarán como bienes disponibles para su transformación aquéllos que se encuentren dentro de la cuenta *Inventarios*. Esta nota aplica para aquellos entes públicos que realicen algún proceso de transformación y/o elaboración de bienes.  
 En la nota se informará del sistema de costo y método de valuación aplicados a los inventarios, así como la conveniencia de su aplicación dada la naturaleza de los mismos. Adicionalmente, se revelará el impacto en la información financiera por cambios en el método o sistema.

5. De la cuenta *Almacén* se informará acerca del método de valuación, así como la conveniencia de su aplicación. Adicionalmente, se revelará el impacto en la información financiera por cambios en el método.

- **Inversiones Financieras**

6. De la cuenta *Inversiones financieras*, que considera los fideicomisos, se informará de éstos los recursos asignados por tipo y monto, y características significativas que tengan o puedan tener alguna incidencia en las mismas.

7. Se informará de las *inversiones financieras*, los saldos de las participaciones y aportaciones de capital.

- **Bienes Muebles, Inmuebles e Intangibles**

8. Se informará de manera agrupada por cuenta, los rubros de *Bienes Muebles e Inmuebles*, el monto de la depreciación del ejercicio y la acumulada, el método de depreciación, tasas aplicadas y los criterios de aplicación de los mismos. Asimismo, se informará de las características significativas del estado en que se encuentren los activos.

9. Se informará de manera agrupada por cuenta, los rubros de *activos intangibles y diferidos*, su monto y naturaleza, amortización del ejercicio, amortización acumulada, tasa y método aplicados.

#### **Bienes Inmuebles, Infraestructura y Construcciones en Proceso**

Se integra de la siguiente manera:

Concepto	2021
TERRENOS	\$ .00
OTROS BIENES INMUEBLES	\$ .00
<b>Subtotal BIENES INMUEBLES</b>	<b>\$ -</b>

#### **Bienes Muebles, Intangibles y Depreciaciones**

Se integra de la siguiente manera:

# INSTITUTO MORELENSE DE RADIO Y TELEVISIÓN

## ESTADO DE

### NOTAS A LOS ESTADOS FINANCIEROS AL 31 DE DICIEMBRE DE 2021

Concepto	2021	2020
MOBILIARIO Y EQUIPO DE ADMINISTRACIÓN	\$ 4,268,843.61	\$ 677,915.00
EQUIPO DE COMPUTO Y TECNOLOGIA DE LA INFORMACION	\$ 3,437,703.87	\$ 5,325,615.00
MOBILIARIO Y EQUIPO INDUSTRIAL	\$ 2,162.12	\$ 2,162.00
MOBILIARIO Y EQUIPO EDUCACIONAL Y RECREATIVO	\$ 1,830,135.40	\$ .00
VEHICULOS Y EQUIPO DE TRANSPORTE	\$ 2,743,740.15	\$ 2,743,740.15
AIRE ACONDICIONADO	\$ 612,706.27	\$ 600,004.00
EQUIPO DE COMUNICACIÓN Y TELECOMUNICACION	\$ 50,893,311.16	\$ 51,257,412.00
OTROS EQUIPOS	\$ 1,129,284.62	\$ 1,129,185.00
<b>Subtotal BIENES MUEBLES</b>	<b>\$ 64,917,887.20</b>	<b>63,105,384.15</b>
SOFTWARE	\$ .00	\$ .00
LICENCIAS	\$ .00	\$ .00
<b>Subtotal ACTIVOS INTANGIBLES</b>	<b>0</b>	<b>0</b>
DEPRECIACIÓN ACUMULADA DE BIENES MUEBLES	-\$ 42,991,556.01	-\$ 38,104,766.43
<b>Total DEPRECIACIÓN, DETERIORO Y AMORTIZACIÓN ACUMULADA DE BIENES</b>	<b>-42,991,556.01</b>	<b>-38,104,766.43</b>
<b>Suma</b>	<b>21,926,331.19</b>	<b>25,000,617.72</b>

- **Estimaciones y Deterioros**

10. Se informarán los criterios utilizados para la determinación de las estimaciones; por ejemplo: estimación de cuentas incobrables, estimación de inventarios, deterioro de activos biológicos y cualquier otra que aplique.

- **Otros Activos**

11. De las cuentas de otros activos se informará por tipo circulante o no circulante, los montos totales asociados y sus características cualitativas significativas que les impacten financieramente.

#### Pasivo

1. Se elaborará una relación de las cuentas y documentos por pagar en una desagregación por su vencimiento en días a 90, 180, menor o igual a 365 y mayor a 365. Asimismo, se informará sobre la factibilidad del pago de dichos pasivos.

2. Se informará de manera agrupada los recursos localizados en Fondos de Terceros en Administración y/o en Garantía a corto y largo plazo, así como la naturaleza de dichos recursos y sus características cualitativas significativas que les afecten o pudieran afectarles financieramente.

# INSTITUTO MORELENSE DE RADIO Y TELEVISIÓN

## ESTADO DE NOTAS A LOS ESTADOS FINANCIEROS AL 31 DE DICIEMBRE DE 2021

3. Se informará de las cuentas de los pasivos diferidos y otros, su tipo, monto y naturaleza, así como las características significativas que les impacten o pudieran impactarles financieramente.

Este género se compone de dos grupos, el Pasivo Circulante y el Pasivo No Circulante, en éstos inciden pasivos derivados de operaciones por servicios personales, cuentas por pagar por operaciones presupuestarias devengadas y contabilizadas al 31 de diciembre del ejercicio correspondiente; pasivos por obligaciones laborales, a continuación se presenta la integración del pasivo:

Concepto	2021
PASIVO CIRCULANTE	\$ 2,545,517.50
PASIVO NO CIRCULANTE	\$ .00
<b>Suma de Pasivo \$</b>	<b>2,545,517.50</b>

- **Pasivo Circulante**

Destacan entre las principales partidas del Pasivo Circulante las siguientes:

Concepto	Importe
SERVICIOS PERSONALES POR PAGAR A CORTO PLAZO	\$ 1,173,114.86
RETENCIONES Y CONTRIBUCIONES POR PAGAR A CORTO PLAZO	\$ 383,638.89
INGRESOS POR CLASIFICAR	\$ .00
PROVEEDORES POR PAGAR A CORTO PLAZO	\$ 200,932.50
OTRAS CUENTAS POR PAGAR A CORTO PLAZO	\$ .00
FONDOS DE GARANTIA A CORTO PLAZO	\$ 787,831.16
<b>Suma PASIVO CIRCULANTE \$</b>	<b>2,545,517.41</b>

**Servicios Personales por Pagar a Corto Plazo**

El importe de esta cuenta esta constituido principalmente por: Aportaciones de Seguridad Social (patronal), y Aportaciones al ICTSGEM,

**Retenciones por Pagar a Corto Plazo**

El importe de esta cuenta esta constituido principalmente por: Retenciones de ISR por Sueldos y Salarios, Honorarios y por Arrendamiento, mismo que se pagan en el mes de octubre; retenciones derivadas de aportaciones de seguridad social (Trabajadores) mismas que se liquidan en el mes de octubre.

**Ingresos por Clasificar a Corto Plazo**



# INSTITUTO MORELENSE DE RADIO Y TELEVISIÓN

## ESTADO DE NOTAS A LOS ESTADOS FINANCIEROS AL 31 DE DICIEMBRE DE 2021

Representa los recursos depositados de **ENTE/INSTITUTO**, pendientes de clasificar según los conceptos del Clasificador por Rubros de Ingresos.

### Proveedores por Pagar a Corto Plazo

Representa los adeudos con proveedores derivados de operaciones de **ENTE/INSTITUTO**, con vencimiento menor o igual a doce meses.

- **Pasivo No Circulante**

Destacan entre las principales partidas del Pasivo No Circulante las siguientes:

Concepto	2021
PROVISIÓN PARA CONTINGENCIAS A LARGO PLAZO	\$ .00
<b>Suma de Pasivos a Largo Plazo \$</b>	<b>-</b>

## II) NOTAS AL ESTADO DE ACTIVIDADES

### Ingresos de Gestión

1. De los rubros de impuestos, cuotas y aportaciones de seguridad social, contribuciones de mejoras, derechos, productos, aprovechamientos, y de ingresos por venta de bienes y prestación de servicios, los cuales están armonizados con los rubros del Clasificador por Rubros de Ingresos, se informarán los montos totales y cualquier característica significativa.

**Participaciones, Aportaciones, Convenios, Incentivos Derivados de la Colaboración Fiscal, Fondos Distintos de Aportaciones, Transferencias, Asignaciones, Subsidios y Subvenciones, y Pensiones y Jubilaciones**

2. De los rubros de participaciones, aportaciones, convenios, incentivos derivados de la colaboración fiscal, fondos distintos de aportaciones, transferencias, asignaciones, subsidios y subvenciones, y pensiones y jubilaciones, los cuales están armonizados con los rubros del Clasificador por Rubros de Ingresos, se informarán los montos totales y cualquier característica significativa.

Concepto	Importe
PARTICIPACIONES	0
<b>Subtotal Participaciones</b>	<b>0</b>
APORTACIONES	0
<b>Subtotal Aportaciones</b>	<b>0</b>
	0

# INSTITUTO MORELENSE DE RADIO Y TELEVISIÓN

## ESTADO DE

## NOTAS A LOS ESTADOS FINANCIEROS AL 31 DE DICIEMBRE DE 2021

	0
<b>Subtotal Convenios</b>	<b>0</b>
INCENTIVOS DERIVADOS DE LA COLABORACIÓN FISCAL	0
<b>Subtotal Incentivos Derivados de la Colaboración Fiscal</b>	<b>0</b>
FONDOS DISTINTOS DE APORTACIONES	0
<b>Subtotal Fondos Distintos de Aportaciones</b>	<b>0</b>
TRANSFERENCIAS Y ASIGNACIONES Y SUBSIDIOS Y SUBVENCIONES Y PENSIONES Y JUBILACIONES	38,239,586.55
<b>Subtotal Transferencias y Asignaciones</b>	<b>38,239,586.55</b>
SUBSIDIOS Y SUBVENCIONES	0
<b>Subtotal Transferencias y Asignaciones</b>	<b>0</b>
<b>Subtotal Pensiones y Jubilaciones</b>	<b>0</b>

Otros In

3. De los rubros de *Ingresos Financieros, Incremento por Variación de Inventarios, Disminución del Exceso de Estimaciones por Pérdida o Deterioro* u *Obsolescencia, Disminución del Exceso de Provisiones, y de Otros Ingresos y Beneficios Varios*, se informarán los montos totales y cualquier característica significativa.

### Gastos y Otras Pérdidas:

1. Explicar aquellas cuentas de gastos de funcionamiento, transferencias, subsidios y otras ayudas, participaciones y aportaciones, otros gastos y pérdidas extraordinarias, así como los ingresos y gastos extraordinarios, que en lo individual representen el 10% o más del total de los gastos.

Concepto	
GASTOS DE FUNCIONAMIENTO	36,324,965.70
TRANSFERENCIAS, ASIGNACIONES, SUBSIDIOS Y OTRAS AYUDAS	3,254,961.38
PARTICIPACIONES Y APORTACIONES	
INTERESES, COMISIONES Y OTROS GASTOS DE LA DEUDA PÚBLICA	
OTROS GASTOS Y PÉRDIDAS EXTRAORDINARIAS	4,509,545.26
<b>Suma de GASTOS Y OTRAS PÉRDIDAS \$</b>	<b>44,089,472.34</b>

### III) NOTAS AL ESTADO DE VARIACIÓN EN LA HACIENDA PÚBLICA

# INSTITUTO MORELENSE DE RADIO Y TELEVISIÓN

## ESTADO DE NOTAS A LOS ESTADOS FINANCIEROS AL 31 DE DICIEMBRE DE 2021

1. Se informará de manera agrupada, acerca de las modificaciones al patrimonio contribuido por tipo, naturaleza y monto.

2. Se informará de manera agrupada, acerca del monto y procedencia de los recursos que modifican al patrimonio generado.

En el periodo que se informa no hubo variaciones al Patrimonio Contribuido

En el periodo que se informa el patrimonio generado, procede de la recepción de las aportaciones ordinarias tanto por las entidades federativas y la Secretaría de Hacienda y Crédito Público, así como por la recepción de aportaciones extraordinarias tanto de entidades federativas y municipios.

#### IV) NOTAS AL ESTADO DE FLUJOS DE EFECTIVO

##### Efectivo y equivalentes

1. El análisis de los saldos inicial y final que figuran en la última parte del Estado de Flujo de Efectivo en la cuenta de efectivo y equivalentes es como sigue:

Concepto	2021
BANCOS/TESORERÍA	559,608.71
BANCOS/DEPENDENCIAS Y OTROS	0
INVERSIONES TEMPORALES (HASTA 3 MESES)	0
FONDOS CON AFECTACIÓN ESPECÍFICA	0
DEPÓSITOS DE FONDOS DE TERCEROS EN GARANTÍA	0
<b>Total de EFECTIVO Y EQUIVALENTES \$</b>	<b>559,608.71</b>

2. Detallar las adquisiciones de bienes muebles e inmuebles con su monto global y, en su caso, el porcentaje de estas adquisiciones que fueron realizadas mediante subsidios de capital del sector central. Adicionalmente, revelar el importe de los pagos que durante el período se hicieron por la compra de los elementos citados.

3. Conciliación de los Flujos de Efectivo Netos de las Actividades de Operación y la cuenta de Ahorro/Desahorro antes de Rubros Extraordinarios.

	2021
<b>Ahorro/Desahorro antes de rubros Extraordinarios</b>	
Movimientos de partidas (o rubros) que no afectan al	
Depreciación	
Amortización	
Incrementos en las provisiones	
Incremento en inversiones producido por revaluación	
Ganancia/pérdida en venta de propiedad, planta y equipo	

Incremento en cuentas por cobrar		
Partidas extraordinarias		

Las cuentas que aparecen en el cuadro anterior no son exhaustivas y tienen como finalidad ejemplificar el formato que se sugiere para elaborar la nota.

**V) CONCILIACIÓN ENTRE LOS INGRESOS PRESUPUESTARIOS Y CONTABLES, ASÍ COMO ENTRE LOS EGRESOS PRESUPUESTARIOS Y LOS GASTOS CONTABLES**

La conciliación se presentará atendiendo a lo dispuesto por el Acuerdo por el que se emite el formato de conciliación entre los ingresos presupuestarios y contables, así como entre los egresos presupuestarios y los gastos contables.

**b) NOTAS DE MEMORIA (CUENTAS DE ORDEN)**

Las cuentas de orden se utilizan para registrar movimientos de valores que no afecten o modifiquen el balance del ente contable, sin embargo, su incorporación en libros es necesaria con fines de recordatorio contable, de control y en general sobre los aspectos administrativos, o bien, para consignar sus derechos o responsabilidades contingentes que puedan, o no, presentarse en el futuro.

Las cuentas que se manejan para efectos de estas Notas son las siguientes:

**Cuentas de Orden Contables y Presupuestarias:**

Contables:

Valores

Emisión de obligaciones

Avales y garantías

Juicios

Contratos para Inversión Mediante Proyectos para Prestación de Servicios (PPS) y Similares

Bienes concesionados o en comodato

# INSTITUTO MORELENSE DE RADIO Y TELEVISIÓN

## ESTADO DE

## NOTAS A LOS ESTADOS FINANCIEROS AL 31 DE DICIEMBRE DE 2021

Concepto		
VALORES		
EMISIÓN DE OBLIGACIONES		
AVALES Y GARANTÍAS		
JUICIOS		
	CARLOS DEMEZA ORTIZ	235,791.70
	LUIS ROBERTO RODRIGUEZ VALLE	348,466.74
	SUSANA VALLESTEROS CARPINTERO	1,091,415.33
	MARTHA PATRICIA ARREDONDO VILLARD	725,283.50
RSIÓN MEDIANTE PROYECTOS PARA PRESTACIÓN DE SERVICIOS (PPS) Y SIMILARES		
BIENES EN CONCESIONADOS O EN COMODATO		
	<b>Suma CUENTAS DE ORDEN CONTABLES \$</b>	<b>2,400,957.27</b>

Presupuestarias:

Cuentas de ingresos

Cuentas de egresos

Se informará, de manera agrupada, en las Notas a los Estados Financieros las cuentas de orden contables y cuentas de orden presupuestario, considerando al menos lo siguiente:

1. Los valores en custodia de instrumentos prestados a formadores de mercado e instrumentos de crédito recibidos en garantía de los formadores de mercado u otros.
2. Por tipo de emisión de instrumento: monto, tasa y vencimiento.
3. Los contratos firmados de construcciones por tipo de contrato.
4. El avance que se registra en las cuentas de orden presupuestarias, previo al cierre presupuestario de cada periodo que se reporte

### c) NOTAS DE GESTIÓN ADMINISTRATIVA

#### 1. Introducción

Los Estados Financieros de los entes públicos, proveen de información financiera a los principales usuarios de la misma, al Congreso y a los ciudadanos.

El objetivo del presente documento es la revelación del contexto y de los aspectos económicos-financieros más relevantes que influyeron en las decisiones del período, y que deberán ser

De esta manera, se informa y explica la respuesta del gobierno a las condiciones relacionadas con la información financiera de cada período de gestión; además, de exponer aquellas

## **2. Panorama Económico y Financiero**

Se informará sobre las principales condiciones económico- financieras bajo las cuales el ente público estuvo operando; y las cuales influyeron en la toma de decisiones de la administración;

## **3. Autorización e Historia**

Se informará sobre:

- a) Fecha de creación del ente.
- b) Principales cambios en su estructura.

## **4. Organización y Objeto Social**

Se informará sobre:

- a) Objeto social.
- b) Principal actividad.
- c) Ejercicio fiscal.
- d) Régimen jurídico.
- e) Consideraciones fiscales del ente: revelar el tipo de contribuciones que esté obligado a pagar o retener.
- f) Estructura organizacional básica.
- g) Fideicomisos, mandatos y análogos de los cuales es fideicomitente o fideicomisario.

## **5. Bases de Preparación de los Estados Financieros**

Se informará sobre:

- a) Si se ha observado la normatividad emitida por el CONAC y las disposiciones legales aplicables.
- b) La normatividad aplicada para el reconocimiento, valuación y revelación de los diferentes rubros de la información financiera, así como las bases de medición utilizadas para la elaboración de los estados financieros; por ejemplo: costo histórico, valor de realización, valor razonable, valor de recuperación o cualquier otro método empleado y los criterios de aplicación de los mismos.
- c) Postulados básicos.
- d) Normatividad supletoria. En caso de emplear varios grupos de normatividades (normatividades supletorias), deberá realizar la justificación razonable correspondiente, su alineación con los PBCG y a las características cualitativas asociadas descritas en el MCCG (documentos publicados en el Diario Oficial de la Federación, agosto 2009).
- e) Para las entidades que por primera vez estén implementando la base devengado de acuerdo a la Ley de Contabilidad, deberán:
  - Revelar las nuevas políticas de reconocimiento;
  - Su plan de implementación;
  - Revelar los cambios en las políticas, la clasificación y medición de las mismas, así como su impacto en la información financiera, y
  - Presentar los últimos estados financieros con la normatividad anteriormente utilizada con las nuevas políticas para fines de comparación en la transición a la base

## 6. Políticas de Contabilidad Significativas

Se informará sobre:

- a) Actualización: se informará del método utilizado para la actualización del valor de los activos, pasivos y Hacienda Pública/Patrimonio y las razones de dicha elección. Así como informar de la desconexión o reconexión inflacionaria.
- b) Informar sobre la realización de operaciones en el extranjero y de sus efectos en la información financiera gubernamental.
- c) Método de valuación de la inversión en acciones de Compañías subsidiarias no consolidadas y asociadas.
- d) Sistema y método de valuación de inventarios y costo de lo vendido.
- e) Beneficios a empleados: revelar el cálculo de la reserva actuarial, valor presente de los ingresos esperados comparado con el valor presente de la estimación de gastos tanto de los beneficiarios actuales como futuros.
- f) Provisiones: objetivo de su creación, monto y plazo.
- g) Reservas: objetivo de su creación, monto y plazo.
- h) Cambios en políticas contables y corrección de errores junto con la revelación de los efectos que se tendrá en la información financiera del ente público, ya sea retrospectivos o prospectivos.
- i) Reclasificaciones: se deben revelar todos aquellos movimientos entre cuentas por efectos de cambios en los tipos de operaciones.
- j) Depuración y cancelación de saldos.

## 7. Posición en Moneda Extranjera y Protección por Riesgo Cambiario

Se informará sobre:



- a) Activos en moneda extranjera.
- b) Pasivos en moneda extranjera.
- c) Posición en moneda extranjera.
- d) Tipo de cambio.
- e) Equivalente en moneda nacional.

Lo anterior, por cada tipo de moneda extranjera que se encuentre en los rubros de activo y pasivo. Adicionalmente, se informará sobre los métodos de protección de riesgo por variaciones en el tipo de cambio.

#### **8. Reporte Analítico del Activo**

Debe mostrar la siguiente información:

- a) Vida útil o porcentajes de depreciación, deterioro o amortización utilizados en los diferentes tipos de activos.
  - b) Cambios en el porcentaje de depreciación o valor residual de los activos.
  - c) Importe de los gastos capitalizados en el ejercicio, tanto financieros como de investigación y desarrollo.
  - d) Riesgos por tipo de cambio o tipo de interés de las inversiones financieras.
  - e) Valor activado en el ejercicio de los bienes construidos por la entidad.
  - f) Otras circunstancias de carácter significativo que afecten el activo, tales como bienes en garantía, señalados en embargos, litigios, títulos de inversiones entregados en garantías, baja significativa del valor de inversiones financieras, etc.
  - g) Desmantelamiento de Activos, procedimientos, implicaciones, efectos contables.
  - h) Administración de activos; planeación con el objetivo de que el ente los utilice de manera más efectiva.
- Adicionalmente, se deben incluir las explicaciones de las principales variaciones en el activo, en cuadros comparativos como sigue:
- a) Inversiones en valores.
  - b) Patrimonio de Organismos descentralizados de Control Presupuestario Indirecto.
  - c) Inversiones en empresas de participación mayoritaria.
  - d) Inversiones en empresas de participación minoritaria.
  - e) Patrimonio de organismos descentralizados de control presupuestario directo, según corresponda.

#### **9. Fideicomisos, Mandatos y Análogos**

Se deberá informar:

- a) Por ramo administrativo que los reporta.
- b) Enlistar los de mayor monto de disponibilidad, relacionando aquéllos que conforman el 80% de las disponibilidades.

#### **10. Reporte de la Recaudación**

- a) Análisis del comportamiento de la recaudación correspondiente al ente público o cualquier tipo de ingreso, de forma separada los ingresos locales de los federales.
- b) Proyección de la recaudación e ingresos en el mediano plazo.



**11. Información sobre la Deuda y el Reporte Analítico de la Deuda**

- a) *Utilizar al menos los siguientes indicadores: deuda respecto al PIB y deuda respecto a la recaudación tomando, como mínimo, un período igual o menor a 5 años.*
- b) *Información de manera agrupada por tipo de valor gubernamental o instrumento financiero en la que se consideren intereses, comisiones, tasa, perfil de vencimiento y otros gastos de la deuda.*

**12. Calificaciones otorgadas**

*Informar, tanto del ente público como cualquier transacción realizada, que haya sido sujeta a una calificación crediticia.*

**13. Proceso de Mejora**

*Se informará de:*

- a) *Principales Políticas de control interno.*
- b) *Medidas de desempeño financiero, metas y alcance.*

**14. Información por Segmentos**

*Cuando se considere necesario se podrá revelar la información financiera de manera segmentada debido a la diversidad de las actividades y operaciones que realizan los entes. Consecuentemente, esta información contribuye al análisis más preciso de la situación financiera, grados y fuentes de riesgo y crecimiento potencial de negocio.*

**15. Eventos Posteriores al Cierre**

*El ente público informará el efecto en sus estados financieros de aquellos hechos ocurridos en el período posterior al que informa, que proporcionan mayor evidencia sobre eventos que*

**16. Partes Relacionadas**

*Se debe establecer por escrito que no existen partes relacionadas que pudieran ejercer influencia significativa sobre la toma de decisiones financieras y operativas.*

**17. Responsabilidad Sobre la Presentación Razonable de la Información Contable**

*La Información Contable deberá estar firmada en cada página de la misma e incluir al final la siguiente leyenda: "Bajo protesta de decir verdad declaramos que los Estados Financieros*

*"Bajo protesta de decir verdad declaramos que los Estados Financieros y sus notas, son razonablemente correctos y son responsabilidad del emisor".*

**INSTITUTO MORELENSE DE RADIO Y TELEVISIÓN**  
**Conciliación entre los Ingresos Presupuestarios y Contables**  
**Del 1 de enero al 31 de diciembre de 2021**  
**(Pesos)**

<b>1. Total de Ingresos Presupuestarios</b>	<b>39,716,609</b>
<b>2. Más Ingresos Contables No Presupuestarios</b>	<b>-</b>
2.1 Ingresos Financieros	-
2.2 Incremento por Variación de Inventarios	-
2.3 Disminución del Exceso de Estimaciones por Pérdida o Deterioro u Obsolescencia	-
2.4 Disminución del Exceso de Provisiones	-
2.5 Otros Ingresos y Beneficios Varios	-
2.6 Otros Ingresos Contables No Presupuestarios	-
<b>3. Menos Ingresos Presupuestarios No Contables</b>	<b>1,354,976</b>
3.1 Aprovechamientos Patrimoniales	-
3.2 Ingresos Derivados de Financiamientos	-
3.3 Otros Ingresos Presupuestarios No Contables	1,354,976
<b>4. Total de Ingresos Contables</b>	<b>38,361,633</b>

**INSTITUTO MORELENSE DE RADIO Y TELEVISIÓN**  
**Conciliación entre los Egresos Presupuestarios y los Gastos Contables**  
**Del 1 de enero al 31 de diciembre de 2021**  
**(Pesos)**

<b>1. Total de Egresos Presupuestarios</b>	<b>39,689,436</b>
<b>2. Menos Egresos Presupuestarios No Contables</b>	<b>109,509</b>
2.1 Materias Primas y Materiales de Producción y Comercialización	-
2.2 Materiales y Suministros	-
2.3 Mobiliario y Equipo de Administración	95,449
2.4 Mobiliario y Equipo Educativo y Recreativo	-
2.5 Equipo e Instrumental Médico y de Laboratorio	-
2.6 Vehículos y Equipo de Transporte	-
2.7 Equipo de Defensa y Seguridad	-
2.8 Maquinaria, Otros Equipos y Herramientas	12,702
2.9 Activos Biológicos	-
2.10 Bienes Inmuebles	-
2.11 Activos Intangibles	-
2.12 Obra Pública en Bienes de Dominio Público	-
2.13 Obra Pública en Bienes Propios	-
2.14 Acciones y Participaciones de Capital	-
2.15 Compra de Títulos y Valores	-
2.16 Concesión de Préstamos	-
2.17 Inversiones en Fideicomisos, Mandatos y Otros Análogos	-
2.18 Provisiones para Contingencias y Otras Erogaciones Especiales	-
2.19 Amortización de la Deuda Pública	-
2.20 Adeudos de Ejercicios Fiscales Anteriores (ADEFAS)	-
2.21 Otros Egresos Presupuestarios No Contables	1,358
<b>3. Más Gastos Contables No Presupuestarios</b>	<b>4,509,545</b>
3.1 Estimaciones, Depreciaciones, Deterioros, Obsolescencia y Amortizaciones	4,509,545
3.2 Provisiones	-
3.3 Disminución de Inventarios	-
3.4 Aumento por Insuficiencia de Estimaciones por Pérdida o Deterioro u Obsolescencia	-
3.5 Aumento por Insuficiencia de Provisiones	-
3.6 Otros Gastos	-
3.7 Otros Gastos Contables No Presupuestarios	-
<b>4. Total de Gastos Contables</b>	<b>44,089,472</b>



**SEÑAL DE IDENTIDAD**

---

**Instituto Morelense  
de Radio y Televisión**

# Información Presupuestaria

CUENTA PÚBLICA  
INSTITUTO MORELENSE DE RADIO Y TELEVISIÓN  
ENERO - DICIEMBRE

2021



Concepto	Estimado / Aprobado	Devengado	Recaudado / Pagado
<b>A. Ingresos Totales (A = A1 + A2 + A3)</b>	<b>38,239,588</b>	<b>39,716,609</b>	<b>39,716,609</b>
A1. Ingresos de Libre Disposición	38,239,588	39,716,609	39,716,609
A2. Transferencias Federales Etiquetadas	-	-	-
A3. Financiamiento Neto	-	-	-
<b>B. Egresos Presupuestarios (B = B1 + B2)</b>	<b>38,239,588</b>	<b>39,689,436</b>	<b>39,488,504</b>
B1. Gasto No Etiquetado (sin incluir Amortización de la Deuda Pública)	38,239,588	39,689,436	39,488,504
B2. Gasto Etiquetado (sin incluir Amortización de la Deuda Pública)	-	-	-
<b>C. Remanentes del Ejercicio Anterior (C = C1 + C2)</b>	<b>-</b>	<b>-</b>	<b>-</b>
C1. Remanentes de Ingresos de Libre Disposición aplicados en el periodo	-	-	-
C2. Remanentes de Transferencias Federales Etiquetadas aplicados en el periodo	-	-	-
<b>I. Balance Presupuestario (I = A - B + C)</b>	<b>-</b>	<b>27,173</b>	<b>228,105</b>
<b>II. Balance Presupuestario sin Financiamiento Neto (II = I - A3)</b>	<b>-</b>	<b>27,173</b>	<b>228,105</b>
<b>III. Balance Presupuestario sin Financiamiento Neto y sin Remanentes del Ejercicio Anterior (III = II - C)</b>	<b>-</b>	<b>27,173</b>	<b>228,105</b>

Concepto	Aprobado	Devengado	Pagado
<b>E. Intereses, Comisiones y Gastos de la Deuda (E = E1 + E2)</b>	<b>-</b>	<b>-</b>	<b>-</b>
E1. Intereses, Comisiones y Gastos de la Deuda con Gasto No Etiquetado	-	-	-
E2. Intereses, Comisiones y Gastos de la Deuda con Gasto Etiquetado	-	-	-
<b>IV. Balance Primario (IV = III + E)</b>	<b>-</b>	<b>27,173</b>	<b>228,105</b>

Concepto	Estimado / Aprobado	Devengado	Recaudado / Pagado
<b>F. Financiamiento (F = F1 + F2)</b>	<b>-</b>	<b>-</b>	<b>-</b>
F1. Financiamiento con Fuente de Pago de Ingresos de Libre Disposición	-	-	-
F2. Financiamiento con Fuente de Pago de Transferencias Federales Etiquetadas	-	-	-
<b>G. Amortización de la Deuda (G = G1 + G2)</b>	<b>-</b>	<b>-</b>	<b>-</b>
G1. Amortización de la Deuda Pública con Gasto No Etiquetado	-	-	-
G2. Amortización de la Deuda Pública con Gasto Etiquetado	-	-	-
<b>A3. Financiamiento Neto (A3 = F - G)</b>	<b>-</b>	<b>-</b>	<b>-</b>

Concepto	Estimado / Aprobado	Devengado	Recaudado / Pagado
<b>A1. Ingresos de Libre Disposición</b>	<b>38,239,588</b>	<b>39,716,609</b>	<b>39,716,609</b>
<b>A3.1 Financiamiento Neto con Fuente de Pago de Ingresos de Libre Disposición (A3.1 = F1 - G1)</b>	<b>-</b>	<b>-</b>	<b>-</b>
F1. Financiamiento con Fuente de Pago de Ingresos de Libre Disposición	-	-	-
G1. Amortización de la Deuda Pública con Gasto No Etiquetado	-	-	-
<b>B1. Gasto No Etiquetado (sin incluir Amortización de la Deuda Pública)</b>	<b>38,239,588</b>	<b>39,689,436</b>	<b>39,488,504</b>
<b>C1. Remanentes de Ingresos de Libre Disposición aplicados en el periodo</b>	<b>-</b>	<b>-</b>	<b>-</b>
<b>V. Balance Presupuestario de Recursos Disponibles (V = A1 + A3.1 - B1 + C1)</b>	<b>-</b>	<b>27,173</b>	<b>228,105</b>
<b>VI. Balance Presupuestario de Recursos Disponibles sin Financiamiento Neto (VI = V - A3.1)</b>	<b>-</b>	<b>27,173</b>	<b>228,105</b>

Concepto	Estimado / Aprobado	Devengado	Recaudado / Pagado
<b>A2. Transferencias Federales Etiquetadas</b>	<b>-</b>	<b>-</b>	<b>-</b>
<b>A3.2 Financiamiento Neto con Fuente de Pago de Transferencias Federales Etiquetadas (A3.2 = F2 - G2)</b>	<b>-</b>	<b>-</b>	<b>-</b>
F2. Financiamiento con Fuente de Pago de Transferencias Federales Etiquetadas	-	-	-
G2. Amortización de la Deuda Pública con Gasto Etiquetado	-	-	-
<b>B2. Gasto Etiquetado (sin incluir Amortización de la Deuda Pública)</b>	<b>-</b>	<b>-</b>	<b>-</b>
<b>C2. Remanentes de Transferencias Federales Etiquetadas aplicados en el periodo</b>	<b>-</b>	<b>-</b>	<b>-</b>
<b>VII. Balance Presupuestario de Recursos Etiquetados (VII = A2 + A3.2 - B2 + C2)</b>	<b>-</b>	<b>-</b>	<b>-</b>
<b>VIII. Balance Presupuestario de Recursos Etiquetados sin Financiamiento Neto (VIII = VII - A3.2)</b>	<b>-</b>	<b>-</b>	<b>-</b>

Rubro de Ingresos	Ingreso					Diferencia (6 = 5 - 1)
	Estimado	Ampliaciones y Reducciones	Modificado	Devengado	Recaudado	
	(1)	(2)	(3= 1 + 2)	(4)	(5)	
Impuestos	-	-	-	-	-	-
Cuotas y Aportaciones de Seguridad Social	-	-	-	-	-	-
Contribuciones de Mejoras	-	-	-	-	-	-
Derechos	-	-	-	-	-	-
Productos	-	-	-	-	-	-
Aprovechamientos	-	-	-	-	-	-
Ingresos por Venta de Bienes, Prestación de Servicios y Otros Ingresos	38,239,588	1,449,848	39,689,436	39,716,609	39,716,609	1,477,021
Participaciones, Aportaciones, Convenios, Incentivos Derivados de la Colaboración Fiscal y Fondos Distintos de Aportaciones	-	-	-	-	-	-
Transferencias, Asignaciones, Subsidios y Subvenciones, y Pensiones y Jubilaciones	-	-	-	-	-	-
Ingresos Derivados de Financiamientos	-	-	-	-	-	-
<b>Total</b>	<b>38,239,588</b>	<b>1,449,848</b>	<b>39,689,436</b>	<b>39,716,609</b>	<b>39,716,609</b>	<b>1,477,021</b>
				Ingresos excedentes		

Estado Analítico de Ingresos Por Fuente de Financiamiento	Ingreso					Diferencia (6 = 5 - 1)
	Estimado	Ampliaciones y Reducciones	Modificado	Devengado	Recaudado	
	(1)	(2)	(3= 1 + 2)	(4)	(5)	
<b>Ingresos del Poder Ejecutivo Federal o Estatal y de los Municipios</b>	-	-	-	-	-	-
Impuestos	-	-	-	-	-	-
Cuotas y Aportaciones de Seguridad Social	-	-	-	-	-	-
Contribuciones de Mejoras	-	-	-	-	-	-
Derechos	-	-	-	-	-	-
Productos <sup>1</sup>	-	-	-	-	-	-
Aprovechamientos <sup>2</sup>	-	-	-	-	-	-
Participaciones, Aportaciones, Convenios, Incentivos Derivados de la Colaboración Fiscal y Fondos Distintos de Aportaciones	-	-	-	-	-	-
Transferencias, Asignaciones, Subsidios y Subvenciones, y Pensiones y Jubilaciones	-	-	-	-	-	-
<b>Ingresos de los Entes Públicos de los Poderes Legislativo y Judicial, de los Órganos Autónomos y del Sector Paraestatal o Paramunicipal, así como de las Empresas Productivas del Estado</b>	<b>38,239,588</b>	<b>1,449,848</b>	<b>39,689,436</b>	<b>39,716,609</b>	<b>39,716,609</b>	<b>1,477,021</b>
Cuotas y Aportaciones de Seguridad Social	-	-	-	-	-	-
Productos <sup>1</sup>	-	-	-	-	-	-
Ingresos por Venta de Bienes, Prestación de Servicios y Otros Ingresos <sup>3</sup>	38,239,588	1,449,848	39,689,436	39,716,609	39,716,609	1,477,021
Transferencias, Asignaciones, Subsidios y Subvenciones, y Pensiones y Jubilaciones	-	-	-	-	-	-
<b>Ingresos Derivados de Financiamientos</b>	-	-	-	-	-	-
Ingresos Derivados de Financiamientos	-	-	-	-	-	-
<b>Total</b>	<b>38,239,588</b>	<b>1,449,848</b>	<b>39,689,436</b>	<b>39,716,609</b>	<b>39,716,609</b>	<b>1,477,021</b>
				Ingresos excedentes		

<sup>1</sup> Incluye intereses que generan las cuentas bancarias de los entes públicos en productos.

<sup>2</sup> Incluye donativos en efectivo del Poder Ejecutivo, entre otros aprovechamientos.

<sup>3</sup> Se refiere a los ingresos propios obtenidos por los Poderes Legislativo y Judicial, los Órganos Autónomos y las entidades de la administración pública paraestatal y paramunicipal, por sus actividades diversas no inherentes a su operación que generan recursos y que no sean ingresos por venta de bienes o prestación de servicios, tales como donativos en efectivo, entre otros.

Concepto	Ingreso					Diferencia
	Estimado	Ampliaciones/ (Reducciones)	Modificado	Devengado	Recaudado	
<b>Ingresos de Libre Disposición</b>						
<i>Impuestos</i>	-	-	-	-	-	-
<i>Cuotas y Aportaciones de Seguridad Social</i>	-	-	-	-	-	-
<i>Contribuciones de Mejoras</i>	-	-	-	-	-	-
<i>Derechos</i>	-	-	-	-	-	-
<i>Productos</i>	-	-	-	-	-	-
<i>Aprovechamientos</i>	-	-	-	-	-	-
<i>Ingresos por Venta de Bienes y Prestación de Servicios</i>	38,239,588	1,449,848	39,689,436	39,716,609	39,716,609	1,477,021
<i>Participaciones</i>	-	-	-	-	-	-
Fondo General de Participaciones	-	-	-	-	-	-
Fondo de Fomento Municipal	-	-	-	-	-	-
Fondo de Fiscalización y Recaudación	-	-	-	-	-	-
Fondo de Compensación	-	-	-	-	-	-
Fondo de Extracción de Hidrocarburos	-	-	-	-	-	-
Impuesto Especial Sobre Producción y Servicios	-	-	-	-	-	-
0.136% de la Recaudación Federal Participable	-	-	-	-	-	-
3.17% Sobre Extracción de Petróleo	-	-	-	-	-	-
Gasolinas y Diésel	-	-	-	-	-	-
Fondo del Impuesto Sobre la Renta	-	-	-	-	-	-
Fondo de Estabilización de los Ingresos de las Ent. Fed.	-	-	-	-	-	-
<i>Incentivos Derivados de la Colaboración Fiscal</i>	-	-	-	-	-	-
Tenencia o Uso de Vehículos	-	-	-	-	-	-
Fondo de Compensación ISAN	-	-	-	-	-	-
Impuesto Sobre Automóviles Nuevos	-	-	-	-	-	-
Fondo de Compensación de Repecos-Intermedios	-	-	-	-	-	-
Otros Incentivos Económicos	-	-	-	-	-	-
<i>Transferencias y Asignaciones</i>	-	-	-	-	-	-
<i>Convenios</i>	-	-	-	-	-	-
Otros Convenios y Subsidios	-	-	-	-	-	-
<i>Otros Ingresos de Libre Disposición</i>	-	-	-	-	-	-
Participaciones en Ingresos Locales	-	-	-	-	-	-
Otros Ingresos de Libre Disposición	-	-	-	-	-	-
<b>Total de Ingresos de Libre Disposición</b>	<b>38,239,588</b>	<b>1,449,848</b>	<b>39,689,436</b>	<b>39,716,609</b>	<b>39,716,609</b>	<b>1,477,021</b>
<b>Ingresos Excedentes de Ingresos de Libre Disposición</b>						
<b>Transferencias Federales Etiquetadas</b>						
<i>Aportaciones</i>	-	-	-	-	-	-
Fondo de Aport. para la Nómina Educativa y Gto. Op.	-	-	-	-	-	-
Fondo de Aportaciones para los Servicios de Salud	-	-	-	-	-	-
Fondo de Aportaciones para la Infraestructura Social	-	-	-	-	-	-
Fondo de Aport. para el Fortalecimiento de los Municipios y de las Demarcaciones Territoriales del Distrito Federal	-	-	-	-	-	-
Fondo de Aportaciones Múltiples	-	-	-	-	-	-
Fondo de Aport. para la Educación Tec. y de Adultos	-	-	-	-	-	-
Fondo de Aportaciones para la Seguridad Pública de los Estados y del Distrito Federal	-	-	-	-	-	-
Fondo de Aportaciones para el Fortalecimiento de las Entidades Federativas	-	-	-	-	-	-
<i>Convenios</i>	-	-	-	-	-	-
Convenios de Protección Social en Salud	-	-	-	-	-	-
Convenios de Descentralización	-	-	-	-	-	-
Convenios de Reasignación	-	-	-	-	-	-
Otros Convenios y Subsidios	-	-	-	-	-	-
<i>Fondos Distintos de Aportaciones</i>	-	-	-	-	-	-
Fondo para Entidades Federativas y Municipios Productores de Hidrocarburos	-	-	-	-	-	-
Fondo Minero	-	-	-	-	-	-
<i>Transferencias, Asignaciones, Subsidios y Subvenciones, y Pensiones y Jubilaciones</i>	-	-	-	-	-	-
<i>Otras Transferencias Federales Etiquetadas</i>	-	-	-	-	-	-
<b>Total de Transferencias Federales Etiquetadas</b>	-	-	-	-	-	-
<b>Ingresos Derivados de Financiamientos</b>						
<i>Ingresos Derivados de Financiamientos</i>	-	-	-	-	-	-
<b>Total de Ingresos</b>	<b>38,239,588</b>	<b>1,449,848</b>	<b>39,689,436</b>	<b>39,716,609</b>	<b>39,716,609</b>	<b>1,477,021</b>
<b>Datos Informativos</b>						
1. Ingresos Derivados de Financiamientos con Fuente de Pago de Ingresos de Libre Disposición	-	-	-	-	-	-
2. Ingresos Derivados de Financiamientos con Fuente de Pago de Transferencias Federales Etiquetadas	-	-	-	-	-	-
3. Ingresos Derivados de Financiamientos	-	-	-	-	-	-



Concepto	Egresos					Subejercicio
	Aprobado	Ampliaciones/ (Reducciones)	Modificado	Devengado	Pagado	
	1	2	3 = (1 + 2)	4	5	
<b>Servicios Personales</b>	<b>30,745,446</b>	<b>(884,563)</b>	<b>29,860,883</b>	<b>29,860,883</b>	<b>29,860,883</b>	-
Remuneraciones al Personal de Carácter Permanente	22,210,476	(4,002,317)	18,208,159	18,208,159	18,208,159	-
Remuneraciones al Personal de Carácter Transitorio	98,225	229,990	328,215	328,215	328,215	-
Remuneraciones Adicionales y Especiales	2,231,689	3,115,097	5,346,786	5,346,786	5,346,786	-
Seguridad Social	4,507,394	(409,086)	4,098,308	4,098,308	4,098,308	-
Otras Prestaciones Sociales y Económicas	1,697,662	181,753	1,879,415	1,879,415	1,879,415	-
Previsiones	-	-	-	-	-	-
Pago de Estímulos a Servidores Públicos	-	-	-	-	-	-
<b>Materiales y Suministros</b>	<b>876,641</b>	<b>162,669</b>	<b>1,039,310</b>	<b>1,039,310</b>	<b>1,039,310</b>	-
Materiales de Admón, Emisión de Doctos. y Artículos Oficiales	148,536	4,635	153,171	153,171	153,171	-
Alimentos y Utensilios	27,818	26,664	54,482	54,482	54,482	-
Materias Primas y Materiales de Producción y Comercialización	-	-	-	-	-	-
Materiales y Artículos de Construcción y de Reparación	239,498	39,497	278,995	278,995	278,995	-
Productos Químicos, Farmacéuticos y de Laboratorio	45,468	(20,335)	25,133	25,133	25,133	-
Combustibles, Lubricantes y Aditivos	270,212	63,850	334,062	334,062	334,062	-
Vestuario, Blancos, Prendas de Protección y Artículos Deportivos	25,274	7,487	32,761	32,761	32,761	-
Materiales y Suministros Para Seguridad	-	-	-	-	-	-
Herramientas, Refacciones y Accesorios Menores	119,835	40,871	160,706	160,706	160,706	-
<b>Servicios Generales</b>	<b>3,625,426</b>	<b>1,800,704</b>	<b>5,426,130</b>	<b>5,426,130</b>	<b>5,225,198</b>	-
Servicios Básicos	1,434,626	216,464	1,651,090	1,651,090	1,651,090	-
Servicios de Arrendamiento	17,298	262,218	279,516	279,516	279,516	-
Servicios Profesionales, Científicos, Técnicos y Otros Servicios	384,171	(85,792)	298,379	298,379	298,379	-
Servicios Financieros, Bancarios y Comerciales	752,637	(17,180)	735,457	735,457	735,457	-
Servicios de Instalación, Reparación, Mantto. y Conservación	355,482	88,236	443,718	443,718	443,718	-
Servicios de Comunicación Social y Publicidad	87,716	(26,916)	60,800	60,800	60,800	-
Servicios de Traslado y Viáticos	40,586	30,220	70,806	70,806	70,806	-
Servicios Oficiales	8,609	(5,536)	3,073	3,073	3,073	-
Otros Servicios Generales	544,301	1,338,990	1,883,291	1,883,291	1,682,359	-
<b>Transferencias, Asignaciones, Subsidios y Otras Ayudas</b>	<b>2,992,075</b>	<b>262,887</b>	<b>3,254,962</b>	<b>3,254,962</b>	<b>3,254,962</b>	-
Transferencias Internas y Asignaciones al Sector Público	-	-	-	-	-	-
Transferencias al Resto del Sector Público	-	-	-	-	-	-
Subsidios y Subvenciones	-	-	-	-	-	-
Ayudas Sociales	-	-	-	-	-	-
Pensiones y Jubilaciones	2,992,075	262,887	3,254,962	3,254,962	3,254,962	-
Transferencias a Fideicomisos, Mandatos y Otros Análogos	-	-	-	-	-	-
Transferencias a la Seguridad Social	-	-	-	-	-	-
Donativos	-	-	-	-	-	-
Transferencias al Exterior	-	-	-	-	-	-
<b>Bienes Muebles, Inmuebles e Intangibles</b>	-	<b>108,151</b>	<b>108,151</b>	<b>108,151</b>	<b>108,151</b>	-
Mobiliario y Equipo de Administración	-	95,449	95,449	95,449	95,449	-
Mobiliario y Equipo Educativo y Recreativo	-	-	-	-	-	-
Equipo e Instrumental Médico y de Laboratorio	-	-	-	-	-	-
Vehículos y Equipo de Transporte	-	-	-	-	-	-
Equipo de Defensa y Seguridad	-	-	-	-	-	-
Maquinaria, Otros Equipos y Herramientas	-	12,702	12,702	12,702	12,702	-
Activos Biológicos	-	-	-	-	-	-
Bienes Inmuebles	-	-	-	-	-	-
Activos Intangibles	-	-	-	-	-	-
<b>Inversión Pública</b>	-	-	-	-	-	-
Obra Pública en Bienes de Dominio Público	-	-	-	-	-	-
Obra Pública en Bienes Propios	-	-	-	-	-	-
Proyectos Productivos y Acciones de Fomento	-	-	-	-	-	-
<b>Inversiones Financieras y Otras Provisiones</b>	-	-	-	-	-	-
Inversiones Para el Fomento de Actividades Productivas	-	-	-	-	-	-
Acciones y Participaciones de Capital	-	-	-	-	-	-
Compra de Títulos y Valores	-	-	-	-	-	-
Concesión de Préstamos	-	-	-	-	-	-
Inversiones en Fideicomisos, Mandatos y Otros Análogos	-	-	-	-	-	-
Otras Inversiones Financieras	-	-	-	-	-	-
Provisiones para Contingencias y Otras Erogaciones Especiales	-	-	-	-	-	-
<b>Participaciones y Aportaciones</b>	-	-	-	-	-	-
Participaciones	-	-	-	-	-	-
Aportaciones	-	-	-	-	-	-
Convenios	-	-	-	-	-	-
<b>Deuda Pública</b>	-	-	-	-	-	-
Amortización de la Deuda Pública	-	-	-	-	-	-
Intereses de la Deuda Pública	-	-	-	-	-	-
Comisiones de la Deuda Pública	-	-	-	-	-	-
Gastos de la Deuda Pública	-	-	-	-	-	-
Costo por Coberturas	-	-	-	-	-	-
Apoyos Financieros	-	-	-	-	-	-
Adeudos de Ejercicios Fiscales Anteriores (Adefas)	-	-	-	-	-	-
<b>Total del Gasto</b>	<b>38,239,588</b>	<b>1,449,848</b>	<b>39,689,436</b>	<b>39,689,436</b>	<b>39,488,504</b>	-

Concepto	Egresos					Subejercicio
	Aprobado	Ampliaciones / (Reducciones)	Modificado	Devengado	Pagado	
<b>Gasto No Etiquetado</b>	<b>38,239,588</b>	<b>1,449,848</b>	<b>39,689,436</b>	<b>39,689,436</b>	<b>39,488,504</b>	-
<b>Servicios Personales</b>	<b>30,745,446</b>	<b>(884,563)</b>	<b>29,860,883</b>	<b>29,860,883</b>	<b>29,860,883</b>	-
Remuneraciones al Personal de Carácter Permanente	22,210,476	(4,002,317)	18,208,159	18,208,159	18,208,159	-
Remuneraciones al Personal de Carácter Transitorio	98,225	229,990	328,215	328,215	328,215	-
Remuneraciones Adicionales y Especiales	2,231,689	3,115,097	5,346,786	5,346,786	5,346,786	-
Seguridad Social	4,507,394	(409,086)	4,098,308	4,098,308	4,098,308	-
Otras Prestaciones Sociales y Económicas	1,697,662	181,753	1,879,415	1,879,415	1,879,415	-
Previsiones	-	-	-	-	-	-
Pago de Estímulos a Servidores Públicos	-	-	-	-	-	-
<b>Materiales y Suministros</b>	<b>876,641</b>	<b>162,669</b>	<b>1,039,310</b>	<b>1,039,310</b>	<b>1,039,310</b>	-
Materiales de Admón., Emisión de Doctos. y Art. Oficiales	148,536	4,635	153,171	153,171	153,171	-
Alimentos y Utensilios	27,818	26,664	54,482	54,482	54,482	-
Materias Primas y Materiales de Prod. y Comercialización	-	-	-	-	-	-
Materiales y Artículos de Construcción y de Reparación	239,498	39,497	278,995	278,995	278,995	-
Productos Químicos, Farmacéuticos y de Laboratorio	45,468	(20,335)	25,133	25,133	25,133	-
Combustibles, Lubricantes y Aditivos	270,212	63,850	334,062	334,062	334,062	-
Vestuario, Blancos, Prendas de Protección y Art. Deportivos	25,274	7,487	32,761	32,761	32,761	-
Materiales y Suministros Para Seguridades	-	-	-	-	-	-
Herramientas, Refacciones y Accesorios Menores	119,835	40,871	160,706	160,706	160,706	-
<b>Servicios Generales</b>	<b>3,625,426</b>	<b>1,800,704</b>	<b>5,426,130</b>	<b>5,426,130</b>	<b>5,225,198</b>	-
Servicios Básicos	1,434,626	216,464	1,651,090	1,651,090	1,651,090	-
Servicios de Arrendamiento	17,298	262,218	279,516	279,516	279,516	-
Servicios Profesionales, Científicos, Técnicos y Otros Serv.	384,171	(85,792)	298,379	298,379	298,379	-
Servicios Financieros, Bancarios y Comerciales	752,637	(17,180)	735,457	735,457	735,457	-
Servicios de Instalación, Reparación, Mantto. y Conservación	355,482	88,236	443,718	443,718	443,718	-
Servicios de Comunicación Social y Publicidad	87,716	(26,916)	60,800	60,800	60,800	-
Servicios de Traslado y Viáticos	40,586	30,220	70,806	70,806	70,806	-
Servicios Oficiales	8,609	(5,536)	3,073	3,073	3,073	-
Otros Servicios Generales	544,301	1,338,990	1,883,291	1,883,291	1,682,359	-
<b>Transferencias, Asignaciones, Subsidios y Otras Ayudas</b>	<b>2,992,075</b>	<b>262,887</b>	<b>3,254,962</b>	<b>3,254,962</b>	<b>3,254,962</b>	-
Transferencias Internas y Asignaciones al Sector Público	-	-	-	-	-	-
Transferencias al Resto del Sector Público	-	-	-	-	-	-
Subsidios y Subvenciones	-	-	-	-	-	-
Ayudas Sociales	-	-	-	-	-	-
Pensiones y Jubilaciones	2,992,075	262,887	3,254,962	3,254,962	3,254,962	-
Transferencias a Fideicomisos, Mandatos y Otros Análogos	-	-	-	-	-	-
Transferencias a la Seguridad Social	-	-	-	-	-	-
Donativos	-	-	-	-	-	-
Transferencias al Exterior	-	-	-	-	-	-
<b>Bienes Muebles, Inmuebles e Intangibles</b>	<b>-</b>	<b>108,151</b>	<b>108,151</b>	<b>108,151</b>	<b>108,151</b>	-
Mobiliario y Equipo de Administración	-	95,449	95,449	95,449	95,449	-
Mobiliario y Equipo Educativo y Recreativo	-	-	-	-	-	-
Equipo e Instrumental Médico y de Laboratorio	-	-	-	-	-	-
Vehículos y Equipo de Transporte	-	-	-	-	-	-
Equipo de Defensa y Seguridad	-	-	-	-	-	-
Maquinaria, Otros Equipos y Herramientas	-	12,702	12,702	12,702	12,702	-
Activos Biológicos	-	-	-	-	-	-
Bienes Inmuebles	-	-	-	-	-	-
Activos Intangibles	-	-	-	-	-	-
<b>Inversión Pública</b>	<b>-</b>	<b>-</b>	<b>-</b>	<b>-</b>	<b>-</b>	-
Obra Pública en Bienes de Dominio Público	-	-	-	-	-	-
Obra Pública en Bienes Propios	-	-	-	-	-	-
Proyectos Productivos y Acciones de Fomento	-	-	-	-	-	-
<b>Inversiones Financieras y Otras Provisiones</b>	<b>-</b>	<b>-</b>	<b>-</b>	<b>-</b>	<b>-</b>	-
Inversiones Para el Fomento de Actividades Productivas	-	-	-	-	-	-
Acciones y Participaciones de Capital	-	-	-	-	-	-
Compra de Títulos y Valores	-	-	-	-	-	-
Concesión de Préstamos	-	-	-	-	-	-
Inversiones en Fideicomisos, Mandatos y Otros Análogos	-	-	-	-	-	-
Fideicomiso de Desastres Naturales (Informativo)	-	-	-	-	-	-
Otras Inversiones Financieras	-	-	-	-	-	-
Provisiones para Contingencias y Otras Erogaciones Especiales	-	-	-	-	-	-
<b>Participaciones y Aportaciones</b>	<b>-</b>	<b>-</b>	<b>-</b>	<b>-</b>	<b>-</b>	-
Participaciones	-	-	-	-	-	-
Aportaciones	-	-	-	-	-	-
Convenios	-	-	-	-	-	-
<b>Deuda Pública</b>	<b>-</b>	<b>-</b>	<b>-</b>	<b>-</b>	<b>-</b>	-
Amortización de la Deuda Pública	-	-	-	-	-	-
Intereses de la Deuda Pública	-	-	-	-	-	-
Comisiones de la Deuda Pública	-	-	-	-	-	-
Gastos de la Deuda Pública	-	-	-	-	-	-
Costo por Coberturas	-	-	-	-	-	-
Apoyos Financieros	-	-	-	-	-	-
Adeudos de Ejercicios Fiscales Anteriores (Adefas)	-	-	-	-	-	-

Concepto	Egresos					Subejercicio
	Aprobado	Ampliaciones / (Reducciones)	Modificado	Devengado	Pagado	
<b>Gasto Etiquetado</b>	-	-	-	-	-	-
<b>Servicios Personales</b>	-	-	-	-	-	-
Remuneraciones al Personal de Carácter Permanente	-	-	-	-	-	-
Remuneraciones al Personal de Carácter Transitorio	-	-	-	-	-	-
Remuneraciones Adicionales y Especiales	-	-	-	-	-	-
Seguridad Social	-	-	-	-	-	-
Otras Prestaciones Sociales y Económicas	-	-	-	-	-	-
Previsiones	-	-	-	-	-	-
Pago de Estímulos a Servidores Públicos	-	-	-	-	-	-
<b>Materiales y Suministros</b>	-	-	-	-	-	-
Materiales de Admón., Emisión de Doctos. y Art. Oficiales	-	-	-	-	-	-
Alimentos y Utensilios	-	-	-	-	-	-
Materias Primas y Materiales de Prod. y Comercialización	-	-	-	-	-	-
Materiales y Artículos de Construcción y de Reparación	-	-	-	-	-	-
Productos Químicos, Farmacéuticos y de Laboratorio	-	-	-	-	-	-
Combustibles, Lubricantes y Aditivos	-	-	-	-	-	-
Vestuario, Blancos, Prendas de Protección y Art. Deportivos	-	-	-	-	-	-
Materiales y Suministros Para Seguridad	-	-	-	-	-	-
Herramientas, Refacciones y Accesorios Menores	-	-	-	-	-	-
<b>Servicios Generales</b>	-	-	-	-	-	-
Servicios Básicos	-	-	-	-	-	-
Servicios de Arrendamiento	-	-	-	-	-	-
Servicios Profesionales, Científicos, Técnicos y Otros Serv.	-	-	-	-	-	-
Servicios Financieros, Bancarios y Comerciales	-	-	-	-	-	-
Servicios de Instalación, Reparación, Mantto. y Conservación	-	-	-	-	-	-
Servicios de Comunicación Social y Publicidad	-	-	-	-	-	-
Servicios de Traslado y Viáticos	-	-	-	-	-	-
Servicios Oficiales	-	-	-	-	-	-
Otros Servicios Generales	-	-	-	-	-	-
<b>Transferencias, Asignaciones, Subsidios y Otras Ayudas</b>	-	-	-	-	-	-
Transferencias Internas y Asignaciones al Sector Público	-	-	-	-	-	-
Transferencias al Resto del Sector Público	-	-	-	-	-	-
Subsidios y Subvenciones	-	-	-	-	-	-
Ayudas Sociales	-	-	-	-	-	-
Pensiones y Jubilaciones	-	-	-	-	-	-
Transferencias a Fideicomisos, Mandatos y Otros Análogos	-	-	-	-	-	-
Transferencias a la Seguridad Social	-	-	-	-	-	-
Donativos	-	-	-	-	-	-
Transferencias al Exterior	-	-	-	-	-	-
<b>Bienes Muebles, Inmuebles e Intangibles</b>	-	-	-	-	-	-
Mobiliario y Equipo de Administración	-	-	-	-	-	-
Mobiliario y Equipo Educacional y Recreativo	-	-	-	-	-	-
Equipo e Instrumental Médico y de Laboratorio	-	-	-	-	-	-
Vehículos y Equipo de Transporte	-	-	-	-	-	-
Equipo de Defensa y Seguridad	-	-	-	-	-	-
Maquinaria, Otros Equipos y Herramientas	-	-	-	-	-	-
Activos Biológicos	-	-	-	-	-	-
Bienes Inmuebles	-	-	-	-	-	-
Activos Intangibles	-	-	-	-	-	-
<b>Inversión Pública</b>	-	-	-	-	-	-
Obra Pública en Bienes de Dominio Público	-	-	-	-	-	-
Obra Pública en Bienes Propios	-	-	-	-	-	-
Proyectos Productivos y Acciones de Fomento	-	-	-	-	-	-
<b>Inversiones Financieras y Otras Provisiones</b>	-	-	-	-	-	-
Inversiones Para el Fomento de Actividades Productivas	-	-	-	-	-	-
Acciones y Participaciones de Capital	-	-	-	-	-	-
Compra de Títulos y Valores	-	-	-	-	-	-
Concesión de Préstamos	-	-	-	-	-	-
Inversiones en Fideicomisos, Mandatos y Otros Análogos	-	-	-	-	-	-
Fideicomiso de Desastres Naturales (Informativo)	-	-	-	-	-	-
Otras Inversiones Financieras	-	-	-	-	-	-
Provisiones para Contingencias y Otras Erogaciones Especiales	-	-	-	-	-	-
<b>Participaciones y Aportaciones</b>	-	-	-	-	-	-
Participaciones	-	-	-	-	-	-
Aportaciones	-	-	-	-	-	-
Convenios	-	-	-	-	-	-
<b>Deuda Pública</b>	-	-	-	-	-	-
Amortización de la Deuda Pública	-	-	-	-	-	-
Intereses de la Deuda Pública	-	-	-	-	-	-
Comisiones de la Deuda Pública	-	-	-	-	-	-
Gastos de la Deuda Pública	-	-	-	-	-	-
Costo por Coberturas	-	-	-	-	-	-
Apoyos Financieros	-	-	-	-	-	-
Adeudos de Ejercicios Fiscales Anteriores (Adefas)	-	-	-	-	-	-
<b>Total de Egresos</b>	<b>38,239,588</b>	<b>1,449,848</b>	<b>39,689,436</b>	<b>39,689,436</b>	<b>39,488,504</b>	<b>-</b>

Concepto	Egresos					Subejercicio 6 = ( 3 - 4 )
	Aprobado	Ampliaciones/ (Reducciones)	Modificado	Devengado	Pagado	
	1	2	3 = ( 1 + 2 )	4	5	
Jefatura de la Oficina de la Gubernatura del Estado	-	-	-	-	-	-
Secretaría de Gobierno	-	-	-	-	-	-
Secretaría de Hacienda	-	-	-	-	-	-
Secretaría de Desarrollo Económico y del Trabajo	-	-	-	-	-	-
Secretaría de Desarrollo Agropecuario	-	-	-	-	-	-
Secretaría de Obras Públicas	-	-	-	-	-	-
Secretaría de Educación	-	-	-	-	-	-
Secretaría de Salud	-	-	-	-	-	-
Secretaría de Administración	-	-	-	-	-	-
Secretaría de la Contraloría	-	-	-	-	-	-
Secretaría de Turismo y Cultura	-	-	-	-	-	-
Secretaría de Desarrollo Social	-	-	-	-	-	-
Secretaría de Desarrollo Sustentable	-	-	-	-	-	-
Secretaría de Movilidad y Transporte	-	-	-	-	-	-
Comisión Estatal de Seguridad Pública	-	-	-	-	-	-
Consejería Jurídica	-	-	-	-	-	-
Gastos Institucionales	-	-	-	-	-	-
<b>Total del Gasto</b>	-	-	-	-	-	-

INSTITUTO MORELENSE DE RADIO Y TELEVISIÓN  
Estado Analítico del Ejercicio del Presupuesto de Egresos  
Clasificación Administrativa  
Del 1 de enero al 31 de diciembre de 2021

Concepto	Egresos					Subejercicio 6 = ( 3 - 4 )
	Aprobado	Ampliaciones/ (Reducciones)	Modificado	Devengado	Pagado	
	1	2	3 = ( 1 + 2 )	4	5	
Poder Ejecutivo	-	-	-	-	-	-
Poder Legislativo	-	-	-	-	-	-
Poder Judicial	-	-	-	-	-	-
Organismos Autónomos	-	-	-	-	-	-
Poder Ejecutivo de los Municipios	-	-	-	-	-	-
<b>Total del Gasto</b>	-	-	-	-	-	-

Sector Paraestatal del Gobierno del Estado de Morelos  
Estado Analítico del Ejercicio del Presupuesto de Egresos  
Clasificación Administrativa  
Del 1 de enero al 31 de diciembre de 2021

Concepto	Egresos					Subejercicio 6 = ( 3 - 4 )
	Aprobado	Ampliaciones/ (Reducciones)	Modificado	Devengado	Pagado	
	1	2	3 = ( 1 + 2 )	4	5	
Entidades Paraestatales y Fideicomisos No Empresariales y No Financieros	38,239,588	1,449,848	39,689,436	39,689,436	39,488,504	-
Instituciones Públicas de la Seguridad Social	-	-	-	-	-	-
Entidades Paraestatales Empresariales No Financieras con Participación Estatal Mayoritaria	-	-	-	-	-	-
Fideicomisos Empresariales No Financieros con Participación Estatal Mayoritaria	-	-	-	-	-	-
Entidades Paraestatales Empresariales Financieras Monetarias con Participación Estatal Mayoritaria	-	-	-	-	-	-
Entidades Paraestatales Empresariales Financieras No Monetarias con Participación Estatal Mayoritaria	-	-	-	-	-	-
Fideicomisos Financieros Públicos con Participación Estatal Mayoritaria	-	-	-	-	-	-
<b>Total del Gasto</b>	<b>38,239,588</b>	<b>1,449,848</b>	<b>39,689,436</b>	<b>39,689,436</b>	<b>39,488,504</b>	-

Concepto	Egresos					Subejercicio
	Aprobado	Ampliaciones/ (Reducciones)	Modificado	Devengado	Pagado	
<b>Gasto No Etiquetado</b>	<b>38,239,588</b>	<b>1,449,848</b>	<b>39,689,436</b>	<b>39,689,436</b>	<b>39,488,504</b>	-
Jefatura de la Oficina de la Gobernatura del Estado	-	-	-	-	-	-
Secretaría de Gobierno	-	-	-	-	-	-
Secretaría de Hacienda	-	-	-	-	-	-
Secretaría de Desarrollo Económico y del Trabajo	-	-	-	-	-	-
Secretaría de Desarrollo Agropecuario	-	-	-	-	-	-
Secretaría de Obras Públicas	-	-	-	-	-	-
Secretaría de Educación	-	-	-	-	-	-
Secretaría de Salud	-	-	-	-	-	-
Secretaría de Administración	-	-	-	-	-	-
Secretaría de la Contraloría	-	-	-	-	-	-
Secretaría de Turismo y Cultura	-	-	-	-	-	-
Secretaría de Desarrollo Social	-	-	-	-	-	-
Secretaría de Desarrollo Sustentable	-	-	-	-	-	-
Secretaría de Movilidad y Transporte	-	-	-	-	-	-
Comisión Estatal de Seguridad Pública	-	-	-	-	-	-
Consejería Jurídica	-	-	-	-	-	-
Gastos Institucionales	-	-	-	-	-	-
Poder Legislativo	-	-	-	-	-	-
Poder Judicial	-	-	-	-	-	-
Organismos Autónomos	-	-	-	-	-	-
Entidades Paraestatales y Fideicomisos No Empresariales y No Financieros	38,239,588	1,449,848	39,689,436	39,689,436	39,488,504	-
Entidades Paraestatales Empresariales No Financieras con Participación Estatal Mayoritaria	-	-	-	-	-	-
Poder Ejecutivo de los Municipios	-	-	-	-	-	-
<b>Gasto Etiquetado</b>	-	-	-	-	-	-
Jefatura de la Oficina de la Gobernatura del Estado	-	-	-	-	-	-
Secretaría de Gobierno	-	-	-	-	-	-
Secretaría de Hacienda	-	-	-	-	-	-
Secretaría de Desarrollo Económico y del Trabajo	-	-	-	-	-	-
Secretaría de Desarrollo Agropecuario	-	-	-	-	-	-
Secretaría de Obras Públicas	-	-	-	-	-	-
Secretaría de Educación	-	-	-	-	-	-
Secretaría de Salud	-	-	-	-	-	-
Secretaría de Administración	-	-	-	-	-	-
Secretaría de la Contraloría	-	-	-	-	-	-
Secretaría de Turismo y Cultura	-	-	-	-	-	-
Secretaría de Desarrollo Social	-	-	-	-	-	-
Secretaría de Desarrollo Sustentable	-	-	-	-	-	-
Secretaría de Movilidad y Transporte	-	-	-	-	-	-
Comisión Estatal de Seguridad Pública	-	-	-	-	-	-
Consejería Jurídica	-	-	-	-	-	-
Gastos Institucionales	-	-	-	-	-	-
Poder Legislativo	-	-	-	-	-	-
Poder Judicial	-	-	-	-	-	-
Organismos Autónomos	-	-	-	-	-	-
Entidades Paraestatales y Fideicomisos No Empresariales y No Financieros	-	-	-	-	-	-
Entidades Paraestatales Empresariales No Financieras con Participación Estatal Mayoritaria	-	-	-	-	-	-
Poder Ejecutivo de los Municipios	-	-	-	-	-	-
<b>Total de Egresos</b>	<b>38,239,588</b>	<b>1,449,848</b>	<b>39,689,436</b>	<b>39,689,436</b>	<b>39,488,504</b>	-

Concepto	Egresos					Subejercicio 6 = ( 3 - 4 )
	Aprobado	Ampliaciones/ (Reducciones)	Modificado	Devengado	Pagado	
	1	2	3 = ( 1 + 2 )	4	5	
<b>Gobierno</b>	-	-	-	-	-	-
Legislación	-	-	-	-	-	-
Justicia	-	-	-	-	-	-
Coordinación de la Política de Gobierno	-	-	-	-	-	-
Relaciones Exteriores	-	-	-	-	-	-
Asuntos Financieros y Hacendarios	-	-	-	-	-	-
Seguridad Nacional	-	-	-	-	-	-
Asuntos de Orden Público y de Seguridad Interior	-	-	-	-	-	-
Otros Servicios Generales	-	-	-	-	-	-
<b>Desarrollo Social</b>	<b>38,239,588</b>	<b>1,449,848</b>	<b>39,689,436</b>	<b>39,689,436</b>	<b>39,488,504</b>	-
Protección Ambiental	-	-	-	-	-	-
Vivienda y Servicios a la Comunidad	-	-	-	-	-	-
Salud	-	-	-	-	-	-
Recreación, Cultura y Otras Manifestaciones Sociales	38,239,588	1,449,848	39,689,436	39,689,436	39,488,504	-
Educación	-	-	-	-	-	-
Protección Social	-	-	-	-	-	-
Otros Asuntos Sociales	-	-	-	-	-	-
<b>Desarrollo Económico</b>	-	-	-	-	-	-
Asuntos Económicos, Comerciales y Laborales en General	-	-	-	-	-	-
Agropecuaria, Silvicultura, Pesca y Caza	-	-	-	-	-	-
Combustibles y Energía	-	-	-	-	-	-
Minería, Manufacturas y Construcción	-	-	-	-	-	-
Transporte	-	-	-	-	-	-
Comunicaciones	-	-	-	-	-	-
Turismo	-	-	-	-	-	-
Ciencia, Tecnología e Innovación	-	-	-	-	-	-
Otras Industrias y Otros Asuntos Económicos	-	-	-	-	-	-
<b>Otras no Clasificadas en Funciones Anteriores</b>	-	-	-	-	-	-
Transacciones de la Deuda Pública / Costo Financiero de la Deuda	-	-	-	-	-	-
Transferencias, Participaciones y Aportaciones entre Diferentes Niveles y Ordenes de Gobierno	-	-	-	-	-	-
Saneamiento del Sistema Financiero	-	-	-	-	-	-
Adeudos de Ejercicios Fiscales Anteriores	-	-	-	-	-	-
<b>Total del Gasto</b>	<b>38,239,588</b>	<b>1,449,848</b>	<b>39,689,436</b>	<b>39,689,436</b>	<b>39,488,504</b>	-

Concepto	Egresos					Subejercicio
	Aprobado	Ampliaciones/ (Reducciones)	Modificado	Devengado	Pagado	
<b>Gasto No Etiquetado</b>	<b>38,239,588</b>	<b>1,449,848</b>	<b>39,689,436</b>	<b>39,689,436</b>	<b>39,488,504</b>	-
<i>Gobierno</i>	-	-	-	-	-	-
Legislación	-	-	-	-	-	-
Justicia	-	-	-	-	-	-
Coordinación de la Política de Gobierno	-	-	-	-	-	-
Relaciones Exteriores	-	-	-	-	-	-
Asuntos Financieros y Hacendarios	-	-	-	-	-	-
Seguridad Nacional	-	-	-	-	-	-
Asuntos de Orden Público y de Seguridad Interior	-	-	-	-	-	-
Otros Servicios Generales	-	-	-	-	-	-
<i>Desarrollo Social</i>	<b>38,239,588</b>	<b>1,449,848</b>	<b>39,689,436</b>	<b>39,689,436</b>	<b>39,488,504</b>	-
Protección Ambiental	-	-	-	-	-	-
Vivienda y Servicios a la Comunidad	-	-	-	-	-	-
Salud	-	-	-	-	-	-
Recreación, Cultura y Otras Manifestaciones Sociales	38,239,588	1,449,848	39,689,436	39,689,436	39,488,504	-
Educación	-	-	-	-	-	-
Protección Social	-	-	-	-	-	-
Otros Asuntos Sociales	-	-	-	-	-	-
<i>Desarrollo Económico</i>	-	-	-	-	-	-
Asuntos Económicos, Comerciales y Laborales en Gral.	-	-	-	-	-	-
Agropecuaria, Silvicultura, Pesca y Caza	-	-	-	-	-	-
Combustibles y Energía	-	-	-	-	-	-
Minería, Manufacturas y Construcción	-	-	-	-	-	-
Transporte	-	-	-	-	-	-
Comunicaciones	-	-	-	-	-	-
Turismo	-	-	-	-	-	-
Ciencia, Tecnología e Innovación	-	-	-	-	-	-
Otras Industrias y Otros Asuntos Económicos	-	-	-	-	-	-
<i>Otras no Clasificadas en Funciones Anteriores</i>	-	-	-	-	-	-
Transacciones de la Deuda Pública / Costo Financiero de la Deuda	-	-	-	-	-	-
Transferencias, Participaciones y Aportaciones entre Diferentes Niveles y Ordenes de Gobierno	-	-	-	-	-	-
Saneamiento del Sistema Financiero	-	-	-	-	-	-
Adeudos de Ejercicios Fiscales Anteriores	-	-	-	-	-	-
<b>Gasto Etiquetado</b>	-	-	-	-	-	-
<i>Gobierno</i>	-	-	-	-	-	-
Legislación	-	-	-	-	-	-
Justicia	-	-	-	-	-	-
Coordinación de la Política de Gobierno	-	-	-	-	-	-
Relaciones Exteriores	-	-	-	-	-	-
Asuntos Financieros y Hacendarios	-	-	-	-	-	-
Seguridad Nacional	-	-	-	-	-	-
Asuntos de Orden Público y de Seguridad Interior	-	-	-	-	-	-
Otros Servicios Generales	-	-	-	-	-	-
<i>Desarrollo Social</i>	-	-	-	-	-	-
Protección Ambiental	-	-	-	-	-	-
Vivienda y Servicios a la Comunidad	-	-	-	-	-	-
Salud	-	-	-	-	-	-
Recreación, Cultura y Otras Manifestaciones Sociales	-	-	-	-	-	-
Educación	-	-	-	-	-	-
Protección Social	-	-	-	-	-	-
Otros Asuntos Sociales	-	-	-	-	-	-
<i>Desarrollo Económico</i>	-	-	-	-	-	-
Asuntos Económicos, Comerciales y Laborales en Gral.	-	-	-	-	-	-
Agropecuaria, Silvicultura, Pesca y Caza	-	-	-	-	-	-
Combustibles y Energía	-	-	-	-	-	-
Minería, Manufacturas y Construcción	-	-	-	-	-	-
Transporte	-	-	-	-	-	-
Comunicaciones	-	-	-	-	-	-
Turismo	-	-	-	-	-	-
Ciencia, Tecnología e Innovación	-	-	-	-	-	-
Otras Industrias y Otros Asuntos Económicos	-	-	-	-	-	-
<i>Otras no Clasificadas en Funciones Anteriores</i>	-	-	-	-	-	-
Transacciones de la Deuda Pública / Costo Financiero de la Deuda	-	-	-	-	-	-
Transferencias, Participaciones y Aportaciones entre Diferentes Niveles y Ordenes de Gobierno	-	-	-	-	-	-
Saneamiento del Sistema Financiero	-	-	-	-	-	-
Adeudos de Ejercicios Fiscales Anteriores	-	-	-	-	-	-
<b>Total del Egresos</b>	<b>38,239,588</b>	<b>1,449,848</b>	<b>39,689,436</b>	<b>39,689,436</b>	<b>39,488,504</b>	-

Concepto	Egresos					Subejercicio
	Aprobado	Ampliaciones/ (Reducciones)	Modificado	Devengado	Pagado	
<b>Gasto No Etiquetado</b>	30,745,446	(884,563)	29,860,883	29,860,883	29,860,883	-
<i>Personal Administrativo y de Servicio Público</i>	30,745,446	(884,563)	29,860,883	29,860,883	29,860,883	-
<i>Magisterio</i>	-	-	-	-	-	-
<i>Servicios de Salud</i>	-	-	-	-	-	-
Personal Administrativo	-	-	-	-	-	-
Personal Médico, Paramédico y afín	-	-	-	-	-	-
<i>Seguridad Pública</i>	-	-	-	-	-	-
<i>Gastos Asociados a la Implementación de Nuevas Leyes Fed. o Reformas a las Mismas</i>	-	-	-	-	-	-
Nombre del Programa o Ley 1	-	-	-	-	-	-
Nombre del Programa o Ley 2	-	-	-	-	-	-
<i>Sentencias Laborales Definitivas</i>	-	-	-	-	-	-
<b>Gasto Etiquetado</b>	-	-	-	-	-	-
<i>Personal Administrativo y de Servicio Público</i>	-	-	-	-	-	-
<i>Magisterio</i>	-	-	-	-	-	-
<i>Servicios de Salud</i>	-	-	-	-	-	-
Personal Administrativo	-	-	-	-	-	-
Personal Médico, Paramédico y afín	-	-	-	-	-	-
<i>Seguridad Pública</i>	-	-	-	-	-	-
<i>Gastos Asociados a la Implementación de Nuevas Leyes Fed. o Reformas a las Mismas</i>	-	-	-	-	-	-
Nombre del Programa o Ley 1	-	-	-	-	-	-
Nombre del Programa o Ley 2	-	-	-	-	-	-
<i>Sentencias Laborales Definitivas</i>	-	-	-	-	-	-
<b>Total del Gasto en Servicios Personales</b>	30,745,446	(884,563)	29,860,883	29,860,883	29,860,883	-



Concepto	Egresos					
	Aprobado 1	Ampliaciones/ (Reducciones) 2	Modificado 3 = (1 + 2)	Devengado 4	Pagado 5	Subejercicio 6 = (3 - 4)
Gasto Corriente	35,247,165	1,079,158	36,326,323	36,326,323	36,125,391	-
Gasto de Capital	348	107,803	108,151	108,151	108,151	-
Amortización de la Deuda y Disminución de Pasivos	-	-	-	-	-	-
Pensiones y Jubilaciones	2,992,075	262,887	3,254,962	3,254,962	3,254,962	-
Participaciones	-	-	-	-	-	-
<b>Total del Gasto</b>	<b>38,239,588</b>	<b>1,449,848</b>	<b>39,689,436</b>	<b>39,689,436</b>	<b>39,488,504</b>	<b>-</b>





Instituto Morelense de Radio y Televisión  
Flujo de Fondos que Resume todas las operaciones.

**NO APLICA**





**SEÑAL DE IDENTIDAD**

---

**Instituto Morelense  
de Radio y Televisión**

# Información Programática

CUENTA PÚBLICA  
INSTITUTO MORELENSE DE RADIO Y TELEVISIÓN  
ENERO - DICIEMBRE

2021



Concepto	Egresos					Subejercicio
	Aprobado 1	Ampliaciones/ (Reducciones) 2	Modificado 3 = (1 + 2)	Devengado 4	Pagado 5	
<b>Programas</b>						6 = (3 - 4)
<i>Subsidios: Sector Social y Privado o Ent. Federativas y Municipios</i>						
Sujetos a Reglas de Operación	-	-	-	-	-	-
Otros Subsidios	-	-	-	-	-	-
<b>Desempeño de las Funciones</b>	38,239,588	1,449,848	39,689,436	39,689,436	39,488,504	
Prestación de Servicios Públicos	-	-	-	-	-	-
Provisión de Bienes Públicos	-	-	-	-	-	-
Planeación, Seguimiento y Evaluación de Políticas Públicas	-	-	-	-	-	-
Promoción y Fomento	-	-	-	-	-	-
Regulación y Supervisión	38,239,588	1,449,848	39,689,436	39,689,436	39,488,504	
Funciones de las Fuerzas Armadas (Únicamente Gobierno Federal)	-	-	-	-	-	-
Específicos	-	-	-	-	-	-
Proyectos de Inversión	-	-	-	-	-	-
<b>Administrativos y de Apoyo</b>						
Apoyo al Proceso Presupuestario y para Mejorar la Eficiencia Institucional	-	-	-	-	-	-
Apoyo a la Función Pública y al Mejoramiento de la Gestión	-	-	-	-	-	-
Operaciones Ajenas	-	-	-	-	-	-
<b>Compromisos</b>						
Obligaciones de Cumplimiento de Resolución Jurisdiccional	-	-	-	-	-	-
Desastres Naturales	-	-	-	-	-	-
<b>Obligaciones</b>						
Pensiones y Jubilaciones	-	-	-	-	-	-
Aportaciones a la Seguridad Social	-	-	-	-	-	-
Aportaciones a Fondos de Estabilización	-	-	-	-	-	-
Aportaciones a Fondos de Inversión y Reestructura de Pensiones	-	-	-	-	-	-
<b>Programas de Gasto Federalizado (Gobierno Federal)</b>						
Gasto Federalizado	-	-	-	-	-	-
<b>Participaciones a Entidades Federativas y Municipios</b>						
Costo financiero, deuda o apoyos a deudores y ahorradores de la banca	-	-	-	-	-	-
Adeudos de ejercicios fiscales anteriores	-	-	-	-	-	-
<b>Total del Gasto</b>	<b>38,239,588</b>	<b>1,449,848</b>	<b>39,689,436</b>	<b>39,689,436</b>	<b>39,488,504</b>	<b>-</b>



Concepto	Estimado	Devengado	Pagado <sup>3</sup>
<b>I. Ingresos Presupuestarios (I=1+2)</b>	<b>38,239,588</b>	<b>39,716,609</b>	<b>39,716,609</b>
1. Ingresos del Gobierno de la Entidad Federativa 1	38,239,588	39,716,609	39,716,609
2. Ingresos del Sector Paraestatal 1	-	-	-
<b>II. Egresos Presupuestarios (II=3+4)</b>	<b>38,239,588</b>	<b>39,689,436</b>	<b>39,488,504</b>
3. Egresos del Gobierno de la Entidad Federativa 2	-	-	-
4. Egresos del Sector Paraestatal 2	38,239,588	39,689,436	39,488,504
<b>III. Balance Presupuestario (Superávit o Déficit) (III = I - II)</b>	<b>-</b>	<b>27,173</b>	<b>228,105</b>

Concepto	Estimado	Devengado	Pagado <sup>3</sup>
<b>III. Balance presupuestario (Superávit o Déficit)</b>	<b>-</b>	<b>27,173</b>	<b>228,105</b>
<b>IV. Intereses, Comisiones y Gastos de la Deuda</b>	<b>-</b>	<b>-</b>	<b>-</b>
<b>V. Balance Primario ( Superávit o Déficit) (V= III - IV)</b>	<b>-</b>	<b>27,173</b>	<b>228,105</b>

Concepto	Estimado	Devengado	Pagado <sup>3</sup>
<b>A. Financiamiento</b>	<b>-</b>	<b>-</b>	<b>-</b>
<b>B. Amortización de la deuda</b>	<b>-</b>	<b>-</b>	<b>-</b>
<b>C. Endeudamiento ó desendeudamiento (C = A - B)</b>	<b>-</b>	<b>-</b>	<b>-</b>

1 Los Ingresos que se presentan son los ingresos presupuestarios totales sin incluir los ingresos por financiamientos. Los Ingresos del Gobierno de la Entidad Federativa corresponden a los del Poder Ejecutivo, Legislativo Judicial y Autónomos.

2 Los egresos que se presentan son los egresos presupuestarios totales sin incluir los egresos por amortización. Los egresos del Gobierno de la Entidad Federativa corresponden a los del Poder Ejecutivo, Legislativo, Judicial y Órganos Autónomos.

3 Para Ingresos se reportan los ingresos recaudados; para egresos se reportan los egresos pagados.

**NO APLICA**

**NO APLICA**



**SEÑAL DE IDENTIDAD**

---

**Instituto Morelense  
de Radio y Televisión**

## Anexos

CUENTA PÚBLICA  
INSTITUTO MORELENSE DE RADIO Y TELEVISIÓN  
ENERO - DICIEMBRE

2021







NO APLICA







**MORELOS**  
2018 - 2024



# Instituto Morelense para el Financiamiento del Sector Productivo

CUENTA PÚBLICA CONSOLIDADA  
ENTIDADES PARAESTATALES  
ENERO - DICIEMBRE

2021





**Fondo Morelos**  
Instituto Morelense para el  
**Financiamiento del Sector Productivo**

# Introducción

CUENTA PÚBLICA  
INSTITUTO MORELENSE PARA EL  
FINANCIAMIENTO DEL SECTOR PRODUCTIVO  
ENERO - DICIEMBRE

2021



La apertura decidida de la economía mexicana a la competencia del exterior, ha significado una transformación importante, pasando de un mercado protegido a un mercado internacional en el que la única alternativa que tiene la planta productiva, comercial y de servicios, no solo para desarrollarse sino también para sobrevivir, es su propia capacidad de competencia.

La empresa mexicana que pretenda permanecer activa, tiene necesariamente que incrementar sus niveles de eficiencia productiva, administrativa y de comercialización. La acción ya no puede diferirse, puesto que la oportunidad cobra otra relevancia. Para cada empresario, una decisión tardía puede convertirse en una última decisión.

Las micro, pequeñas y medianas empresas del Estado de Morelos no son ajenas a esta transformación, ubicado en esta realidad, El INSTITUTO MORELENSE PARA EL FINANCIAMIENTO DEL SECTOR PRODUCTIVO “Fondo Morelos” centra sus actividades de apoyo a estos sectores, atendiendo principalmente sus necesidades de financiamiento, acompañadas con asesoría y capacitación.

La democratización de nuestra economía exige hacer competitiva a las micro y pequeñas empresas, no solo por lo que representa su presencia en número de establecimientos, ocupación de mano de obra y su participación en el ingreso por su producción; sino porque es el origen de la clase empresarial mexicana y su tecnología la mayor generadora de empleos y bienestar por peso invertido, y la única presente en todas las actividades y rincones del territorio nacional.

De esta manera el Fondo Morelos participa directamente en el establecimiento de nuevas empresas, apoya la modernización y desarrollo de las ya existentes, buscando siempre que sus esquemas de financiamiento se otorguen de manera integral y en las mejores condiciones del mercado, con el propósito de coadyuvar directamente a la generación de empleos permanentes, productivos y bien remunerados.

De conformidad con las estrategias del Gobierno Estatal, el Fondo Morelos se consolida como un instrumento de apoyo fundamental de las micro, pequeñas y medianas empresas de la entidad, para hacer frente a los retos que se derivan de su participación dentro de una economía global cada vez mas demandante de servicios y productos financieros especializados.

Para lo cual se han establecido los siguientes:

**Misión:** El Instituto Morelense para el Financiamiento del Sector Productivo (Fondo Morelos), es un organismo del Gobierno Estatal que otorga financiamientos y apoya con asesoría y capacitación a las micro y pequeñas empresas del Estado de Morelos, Comprometido a ofrecer un servicio amable y de calidad, personalizado, responsable honesto y transparente, a fin de continuar con la confianza de nuestros clientes y mantener el liderazgo en los apoyos financieros al sector productivo

**Visión:** Ser un organismo autónomo y con autosuficiencia financiera, socialmente comprometido con el Estado de Morelos, líder en el financiamiento a las micro y pequeñas empresas, con un sentido de responsabilidad compartida; generador de oportunidades a nuestros clientes internos y externos, con sistemas de vanguardia que permitan el crecimiento y expansión guiado por sus valores.

Fondo Morelos está alineado con los ejes rectores del Plan Estatal de Desarrollo enfocado a fomentar la productividad y competitividad en el Estado; consolidado como un instrumento financiero para el desarrollo y sostenibilidad del sector productivo, otorgando créditos en condiciones preferenciales a empresarios y microempresarios complementados con asesoría, asistencia y capacitación.



**Fondo Morelos**  
Instituto Morelense para el  
**Financiamiento del Sector Productivo**

# Información Contable

CUENTA PÚBLICA  
INSTITUTO MORELENSE PARA EL  
FINANCIAMIENTO DEL SECTOR PRODUCTIVO  
ENERO - DICIEMBRE

2021





Concepto	2021	2020	Concepto	2021	2020
<b>INGRESOS Y OTROS BENEFICIOS</b>			<b>GASTOS Y OTRAS PÉRDIDAS</b>		
<i>Ingresos de la Gestión</i>			<i>Gastos de Funcionamiento</i>		
Impuestos	-	-	Servicios Personales	19,047,650	19,418,593
Cuotas y Aportaciones de Seguridad Social	-	-	Materiales y Suministros	15,319,450	15,838,531
Contribuciones de Mejoras	-	-	Servicios Generales	690,196	544,661
Derechos	-	-		3,038,004	3,035,401
Productos	-	-			
Aprovechamientos	-	-	<i>Transferencias, Asignaciones, Subsidios y Otras Ayudas</i>		
Ingresos por Venta de Bienes y Prestación de Servicios	-	-	Transferencias Internas y Asignaciones al Sector Público	5,430,088	4,820,914
			Transferencias al Resto del Sector Público	-	-
<i>Participaciones, Aportaciones, Convenios, Incentivos Derivados de la Colaboración Fiscal, Fondos Distintos de Aportaciones, Transferencias, Asignaciones, Subsidios y Subvenciones, y Pensiones y Jubilaciones</i>	20,000,000	44,500,000	Subsidios y Subvenciones	-	-
Participaciones, Aportaciones, Convenios, Incentivos Derivados de la Colaboración Fiscal y Fondos Distintos de Aportaciones			Ayudas Sociales	-	-
Transferencias, Asignaciones, Subsidios y Subvenciones, y Pensiones y Jubilaciones	20,000,000	44,500,000	Pensiones y Jubilaciones	5,430,088	4,820,914
			Transferencias a Fideicomisos, Mandatos y Contratos Análogos	-	-
			Transferencias a la Seguridad Social	-	-
			Donativos	-	-
			Transferencias al Exterior	-	-
<i>Otros Ingresos y Beneficios</i>	26,473,258	24,969,482	<i>Participaciones y Aportaciones</i>	147,428	60,090
Ingresos Financieros	22,481,794	21,208,601	Participaciones	-	-
Incremento por Variación de Inventarios	-	-	Aportaciones	-	-
Disminución del Exceso de Estimaciones por Pérdida o Deterioro u Obsolescencia	-	-	Convenios	147,428	60,090
Disminución del Exceso de Provisiones	3,991,464	3,760,881	<i>Intereses, Comisiones y Otros Gastos de la Deuda Pública</i>		
Otros Ingresos y Beneficios Varios			Intereses de la Deuda Pública	-	-
			Comisiones de la Deuda Pública	-	-
			Gastos de la Deuda Pública	-	-
			Costo por Coberturas	-	-
			Apoyos Financieros	-	-
<b>Total de Ingresos y Otros Beneficios</b>	<b>46,473,258</b>	<b>69,469,482</b>	<i>Otros Gastos y Pérdidas Extraordinarias</i>	<b>1,254,655</b>	<b>9,385,697</b>
			Estimaciones, Depreciaciones, Deterioros, Obsolescencia y Amortizaciones	1,254,788	9,385,698
			Provisiones	-	-
			Disminución de Inventarios	-	-
			Aumento por Insuficiencia de Estimaciones por Pérdida o Deterioro u Obsolescencia	-	-
			Aumento por Insuficiencia de Provisiones	-	-
			Otros Gastos	(133)	(1)
			<i>Inversión Pública</i>		
			Inversión Pública no Capitalizable	-	-
			<b>Total de Gastos y Otras Pérdidas</b>	<b>25,879,821</b>	<b>33,685,294</b>
			<b>Resultados del Ejercicio (Ahorro/Desahorro)</b>	<b>20,593,437</b>	<b>35,784,188</b>

Bajo protesta de decir verdad declaramos que los Estados Financieros y sus notas, son razonablemente correctos y son responsabilidad del emisor.

CONCEPTO	Año		CONCEPTO	Año	
	2021	2020		2021	2020
<b>ACTIVO</b>			<b>PASIVO</b>		
<b>Activo Circulante</b>			<b>Activo Circulante</b>		
Efectivo y Equivalentes	54,292,169	60,463,961	Cuentas por Pagar a Corto Plazo	1,090,342	1,223,857
Derechos a Recibir Efectivo o Equivalentes	288,516,558	259,128,146	Documentos por Pagar a Corto Plazo	-	-
Derechos a Recibir Bienes o Servicios	-	-	Porción a Corto Plazo de la Deuda Pública a Largo Plazo	-	-
Inventarios	-	-	Títulos y Valores a Corto Plazo	-	-
Almacenes	-	-	Pasivos Diferidos a Corto Plazo	-	-
Estimación por Pérdida o Deterioro de Activos Circulantes	(5,860,218)	(9,815,459)	Fondos y Bienes de Terceros en Garantía y/o Administración a Corto Plazo	16,957,592	15,395,933
Otros Activos Circulantes	-	-	Provisiones a Corto Plazo	-	-
Otros Pasivos a Corto Plazo	-	-	Otros Pasivos a Corto Plazo	-	-
<b>Total de Activos Circulantes</b>	<b>336,948,509</b>	<b>309,776,648</b>	<b>Total de Pasivos Circulantes</b>	<b>18,047,934</b>	<b>16,619,790</b>
<b>Activo No Circulante</b>			<b>Activo No Circulante</b>		
Inversiones Financieras a Largo Plazo	-	-	Cuentas por Pagar a Largo Plazo	-	-
Derechos a Recibir Efectivo o Equivalentes a Largo Plazo	-	-	Documentos por Pagar a Largo Plazo	-	-
Bienes Inmuebles, Infraestructura y Construcciones en Proceso	5,398,437	5,398,437	Deuda Pública a Largo Plazo	-	-
Bienes Muebles	3,824,916	3,564,886	Pasivos Diferidos a Largo Plazo	272,570	516,609
Activos Intangibles	14,952	14,952	Fondos y Bienes de Terceros en Garantía y/o en Administración a Largo Plazo	6,449,999	6,449,999
Depreciación, Deterioro y Amortización Acumulada de Bienes	(3,287,919)	(3,045,203)	Provisiones a Largo Plazo	2,632,646	1,585,710
Activos Diferidos	174,946	262,401	<b>Total de Pasivos No Circulantes</b>	<b>9,355,215</b>	<b>8,552,318</b>
Estimación por Pérdida o Deterioro de Activos no Circulantes	-	-	<b>Total del Pasivo</b>	<b>27,403,149</b>	<b>25,172,108</b>
Otros Activos no Circulantes	-	-	<b>HACIENDA PÚBLICA / PATRIMONIO</b>		
<b>Total de Activos No Circulantes</b>	<b>6,125,332</b>	<b>6,195,473</b>	<b>Hacienda Pública / Patrimonio Contribuido</b>	<b>116,288,626</b>	<b>116,288,626</b>
<b>Total del Activo</b>	<b>343,073,841</b>	<b>315,972,121</b>	Aportaciones	116,288,626	116,288,626
			Donaciones de Capital	-	-
			Actualización de la Hacienda Pública / Patrimonio	-	-
			<b>Hacienda Pública / Patrimonio Generado</b>	<b>199,382,066</b>	<b>174,511,387</b>
			Resultados del Ejercicio (Ahorro / Desahorro)	20,593,437	35,784,188
			Resultados de Ejercicios Anteriores	154,303,921	119,235,021
			Revalúos	2,333,038	2,333,038
			Reservas	-	-
			Rectificaciones de Resultados de Ejercicios Anteriores	22,151,670	17,159,140
			<b>Exceso o Insuficiencia en la Actualización de la Hacienda Pública / Patrimonio</b>	<b>-</b>	<b>-</b>
			Resultado por Posición Monetaria	-	-
			Resultado por Tenencia de Activos no Monetarios	-	-
			<b>Total Hacienda Pública / Patrimonio</b>	<b>315,670,692</b>	<b>290,800,013</b>
			<b>Total del Pasivo y Hacienda Pública / Patrimonio</b>	<b>343,073,841</b>	<b>315,972,121</b>

Bajo protesta de decir verdad declaramos que los Estados Financieros y sus notas, son razonablemente correctos y son responsabilidad del emisor.

CONCEPTO	31 de diciembre 2021	31 de diciembre 2020	CONCEPTO	31 de diciembre 2021	31 de diciembre 2020
<b>ACTIVO</b>			<b>PASIVO</b>		
<b>Activo Circulante</b>			<b>Pasivo Circulante</b>		
Efectivo y Equivalentes	54,292,169	60,463,961	Cuentas por Pagar a Corto Plazo	1,090,342	1,223,857
Efectivo	15,701,192	16,024,457	Servicios Personales por Pagar a Corto Plazo	-	-
Bancos/Tesorería	38,590,977	44,439,504	Proveedores por Pagar a Corto Plazo	-	-
Bancos/Dependencias y Otros	-	-	Contratistas por Obras Públicas por Pagar a Corto Plazo	-	-
Inversiones Temporales (Hasta 3 meses)	-	-	Participaciones y Aportaciones por Pagar a Corto Plazo	-	-
Fondos con Afectación Específica	-	-	Transferencias Otorgadas por Pagar a Corto Plazo	-	-
Depósitos de Fondos de Terceros en Garantía y/o Admón.	-	-	Int., Comisiones y Otros Gastos de la Deuda Púb. por Pagar a Corto Plazo	-	-
Otros Efectivos y Equivalentes	-	-	Retenciones y Contribuciones por Pagar a Corto Plazo	1,090,342	1,223,857
Derechos a Recibir Efectivo o Equivalentes	288,516,558	259,128,146	Devoluciones de la Ley de Ingresos por Pagar a Corto Plazo	-	-
Inversiones Financieras de Corto Plazo	-	-	Otras Cuentas por Pagar a Corto Plazo	-	-
Cuentas por Cobrar a Corto Plazo	1,177,079	1,161,244	Documentos por Pagar a Corto Plazo	-	-
Deudores Diversos por Cobrar a Corto Plazo	-	-	Documentos Comerciales por Pagar a Corto Plazo	-	-
Ingresos por Recuperar a Corto Plazo	-	-	Documentos con Contratistas por Obras Púb. por Pagar a Corto Plazo	-	-
Deudores por Anticipos de la Tesorería a Corto Plazo	-	-	Otros Documentos por Pagar a Corto Plazo	-	-
Préstamos Otorgados a Corto Plazo	287,339,479	257,966,902	Porción a Corto Plazo de la Deuda Pública a Largo Plazo	-	-
Otros Derechos a Recibir Efectivo o Equiv. a Corto Plazo	-	-	Porción a Corto Plazo de la Deuda Pública	-	-
Derechos a Recibir Bienes o Servicios	-	-	Porción a Corto Plazo de Arrendamiento Financiero	-	-
Ant. a Proveedores por Adq. de Bienes y Prest. de Serv. a Corto Plazo	-	-	Títulos y Valores a Corto Plazo	-	-
Ant. a Proveedores por Adq. de Bienes Inm. y Muebles a Corto Plazo	-	-	Pasivos Diferidos a Corto Plazo	-	-
Ant. a Proveedores por Adq. de Bienes Intangibles a Corto Plazo	-	-	Ingresos Cobrados por Adelantado a Corto Plazo	-	-
Anticipo a Contratistas por Obras Públicas a Corto Plazo	-	-	Intereses Cobrados por Adelantado a Corto Plazo	-	-
Otros Derechos a Recibir Bienes o Servicios a Corto Plazo	-	-	Otros Pasivos Diferidos a Corto Plazo	-	-
Inventarios	-	-	Fondos y Bienes de Terceros en Garantía y/o Admón. a C. P.	16,957,592	15,395,933
Inventario de Mercancías para Venta	-	-	Fondos en Garantía a Corto Plazo	4,430,491	4,036,466
Inventario de Mercancías Terminadas	-	-	Fondos en Administración a Corto Plazo	12,087,369	10,477,377
Inventario de Mercancías en Proceso de Elaboración	-	-	Fondos Contingentes a Corto Plazo	-	-
Inventario de Materias Primas, Mat. y Suministros para Producción	-	-	Fondos de Fideicomisos, Mandatos y Contratos Análogos a Corto Plazo	-	-
Bienes en Tránsito	-	-	Otros Fondos de Terceros en Garantía y/o Administración a Corto Plazo	439,732	882,090
Almacenes	-	-	Valores y Bienes en Garantía a Corto Plazo	-	-
Estimación por Pérdida o Deterioro de Activos Circulantes	(5,860,218)	(9,815,459)	Provisiones a Corto Plazo	-	-
Est. para Ctas. Incobrables por Derechos a Recibir Efectivo o Equiv.	(5,860,218)	(9,815,459)	Provisión para Demandas y Juicios a Corto Plazo	-	-
Estimación por Deterioro de Inventarios	-	-	Provisión para Contingencias a Corto Plazo	-	-
Otros Activos Circulantes	-	-	Otras Provisiones a Corto Plazo	-	-
Valores en Garantía	-	-	Otros Pasivos a Corto Plazo	-	-
Bienes en Garantía (excluye depósitos de fondos)	-	-	Ingresos por Clasificar	-	-
Bienes Deriv. de Embargos, Decom., Aseguramientos y Dación en Pago	-	-	Recaudación por Participar	-	-
Adquisición con Fondos de Terceros	-	-	Otros Pasivos Circulantes	-	-
<b>Total de Activos Circulantes</b>	<b>336,948,509</b>	<b>309,776,648</b>	<b>Total de Pasivos Circulantes</b>	<b>18,047,934</b>	<b>16,619,790</b>

CONCEPTO	31 de diciembre 2021	31 de diciembre 2020	CONCEPTO	31 de diciembre 2021	31 de diciembre 2020
<b>Activo No Circulante</b>			<b>Pasivo No Circulante</b>		
Inversiones Financieras a Largo Plazo	-	-	Cuentas por Pagar a Largo Plazo	-	-
Derechos a Recibir Efectivo o Equivalentes a Largo Plazo	-	-	Documentos por Pagar a Largo Plazo	-	-
Bienes Inmuebles, Infraestructura y Const. en Proceso	5,398,437	5,398,437	Deuda Pública a Largo Plazo	-	-
Bienes Muebles	3,824,916	3,564,886	Pasivos Diferidos a Largo Plazo	272,570	516,609
Activos Intangibles	14,952	14,952	Fdos. y Bienes de Terceros en Garantía y/o en Admón. a L.P.	6,449,999	6,449,999
Depreciación, Deterioro y Amortización Acumulada de Bienes	(3,287,919)	(3,045,203)	Provisiones a Largo Plazo	2,632,646	1,585,710
Activos Diferidos	174,946	262,401	<b>Total de Pasivos No Circulantes</b>	<b>9,355,215</b>	<b>8,552,318</b>
Estimación por Pérdida o Deterioro de Activos no Circulantes	-	-	<b>Total del Pasivo</b>	<b>27,403,149</b>	<b>25,172,108</b>
Otros Activos no Circulantes	-	-			
<b>Total de Activos No Circulantes</b>	<b>6,125,332</b>	<b>6,195,473</b>	<b>HACIENDA PÚBLICA / PATRIMONIO</b>		
			Hacienda Pública / Patrimonio Contribuido	116,288,626	116,288,626
<b>Total del Activo</b>	<b>343,073,841</b>	<b>315,972,121</b>	Aportaciones	116,288,626	116,288,626
			Donaciones de Capital	-	-
			Actualización de la Hacienda Pública / Patrimonio	-	-
			Hacienda Pública / Patrimonio Generado	199,382,066	174,511,387
			Resultados del Ejercicio (Ahorro / Desahorro)	20,593,437	35,784,188
			Resultados de Ejercicios Anteriores	154,303,921	119,235,021
			Revalúos	2,333,038	2,333,038
			Reservas	-	-
			Rectificaciones de Resultados de Ejercicios Anteriores	22,151,670	17,159,140
			<b>Exceso o Insuficiencia en la Actualización de la Hacienda Pública / Patrimonio</b>	-	-
			Resultado por Posición Monetaria	-	-
			Resultado por Tenencia de Activos no Monetarios	-	-
			<b>Total Hacienda Pública / Patrimonio</b>	<b>315,670,692</b>	<b>290,800,013</b>
			<b>Total del Pasivo y Hacienda Pública / Patrimonio</b>	<b>343,073,841</b>	<b>315,972,121</b>

Bajo protesta de decir verdad declaramos que los Estados Financieros y sus notas, son razonablemente correctos y son responsabilidad del emisor.

Concepto	Origen	Aplicación	Concepto	Origen	Aplicación
<b>ACTIVO</b>	<b>6,501,963</b>	<b>33,603,683</b>	<b>PASIVO</b>	<b>2,608,595</b>	<b>377,554</b>
<b>Activo Circulante</b>	<b>6,171,792</b>	<b>33,343,653</b>	<b>Pasivo Circulante</b>	<b>1,561,659</b>	<b>133,515</b>
Efectivo y Equivalentes	6,171,792	-	Cuentas por Pagar a Corto Plazo	-	133,515
Derechos a Recibir Efectivo o Equivalentes	-	29,388,412	Documentos por Pagar a Corto Plazo	-	-
Derechos a Recibir Bienes o Servicios	-	-	Porción a Corto Plazo de la Deuda Pública a Largo Plazo	-	-
Inventarios	-	-	Títulos y Valores a Corto Plazo	-	-
Almacenes	-	-	Pasivos Diferidos a Corto Plazo	-	-
Estimación por Pérdida o Deterioro de Activos Circulantes	-	3,955,241	Fdos. y Bienes de Terceros en Garantía y/o Admón. a C. P.	1,561,659	-
Otros Activos Circulantes	-	-	Provisiones a Corto Plazo	-	-
<b>Activo No Circulante</b>	<b>330,171</b>	<b>260,030</b>	<b>Pasivo No Circulante</b>	<b>1,046,936</b>	<b>244,039</b>
Inversiones Financieras a Largo Plazo	-	-	Cuentas por Pagar a Largo Plazo	-	-
Derechos a Recibir Efectivo o Equivalentes a Largo Plazo	-	-	Documentos por Pagar a Largo Plazo	-	-
Bienes Inmuebles, Infraestructura y Constr. en Proceso	-	-	Deuda Pública a Largo Plazo	-	-
Bienes Muebles	-	260,030	Pasivos Diferidos a Largo Plazo	-	244,039
Activos Intangibles	-	-	Fdos. y Bienes de Terceros en Garantía y/o Admón. a L. P.	1,046,936	-
Depreciación, Deterioro y Amort. Acumulada de Bienes	242,716	-	Provisiones a Largo Plazo	-	-
Activos Diferidos	87,455	-	<b>HACIENDA PÚBLICA / PATRIMONIO</b>	<b>40,061,430</b>	<b>15,190,751</b>
Est. por Pérdida o Deterioro de Activos no Circulantes	-	-	<i>Hacienda Pública / Patrimonio Contribuido</i>	-	-
Otros Activos no Circulantes	-	-	Aportaciones	-	-
			Donaciones de Capital	-	-
			Actualización de la Hacienda Pública / Patrimonio	-	-
			<b>Hacienda Pública / Patrimonio Generado</b>	<b>40,061,430</b>	<b>15,190,751</b>
			Resultados del Ejercicio (Ahorro / Desahorro)	-	15,190,751
			Resultados de Ejercicios Anteriores	35,068,900	-
			Revalúos	-	-
			Reservas	-	-
			Rectificaciones de Resultados de Ejercicios Anteriores	4,992,530	-
			<b>Exceso o Insuficiencia en la Actualización de la Hacienda Pública / Patrimonio</b>	<b>-</b>	<b>-</b>
			Resultado por Posición Monetaria	-	-
			Resultado por Tenencia de Activos no Monetarios	-	-

Bajo protesta de decir verdad declaramos que los Estados Financieros y sus notas, son razonablemente correctos y son responsabilidad del emisor.

Concepto	Saldo Inicial 1	Cargos del Periodo 2	Abonos del Periodo 3	Saldo Final 4 = (1 + 2 - 3)	Variación del Periodo (4 - 1)
<b>ACTIVO</b>					
<b>Activo Circulante</b>	315,972,121	2,693,242,033	2,666,140,313	343,073,841	27,101,720
Efectivo y Equivalentes	309,776,648	2,692,894,549	2,665,722,688	336,948,509	27,171,861
Derechos a Recibir Efectivo o Equivalentes	60,463,961	2,360,361,029	2,366,532,821	54,292,169	(6,171,792)
Derechos a Recibir Bienes o Servicios	259,128,146	327,566,207	298,177,795	288,516,558	29,388,412
Inventarios	-	-	-	-	-
Almacenes	-	-	-	-	-
Estimación por Pérdida o Deterioro de Activos Circulantes	(9,815,459)	4,967,313	1,012,072	(5,860,218)	3,955,241
Otros Activos Circulantes	-	-	-	-	-
<b>Activo No Circulante</b>	6,195,473	347,484	417,625	6,125,332	(70,141)
Inversiones Financieras a Largo Plazo	-	-	-	-	-
Derechos a Recibir Efectivo o Equivalentes a Largo Plazo	-	-	-	-	-
Bienes Inmuebles, Infraestructura y Constr. en Proceso	5,398,437	-	-	5,398,437	-
Bienes Muebles	3,564,886	260,030	-	3,824,916	260,030
Activos Intangibles	14,952	-	-	14,952	-
Depreciación, Deterioro y Amort. Acumulada de Bienes	(3,045,203)	-	242,716	(3,287,919)	(242,716)
Activos Diferidos	262,401	87,454	174,909	174,946	(87,455)
Est. por Pérdida o Deterioro de Activos no Circulantes	-	-	-	-	-
Otros Activos no Circulantes	-	-	-	-	-

Bajo protesta de decir verdad declaramos que los Estados Financieros y sus notas, son razonablemente correctos y son responsabilidad del emisor.

Denominación de las Deudas	Moneda de Contratación	Institución o País Acreedor	Saldo Inicial del Periodo	Saldo Final del Periodo
<b>DEUDA PÚBLICA</b>				
<b>Corto Plazo</b>				
<b>Deuda Interna</b>	Pesos		-	-
Instituciones de Crédito			-	-
Títulos y Valores			-	-
Arrendamientos Financieros			-	-
<b>Deuda Externa</b>	Pesos		-	-
Organismos Financieros Internacionales			-	-
Deuda Bilateral			-	-
Títulos y Valores			-	-
Arrendamientos Financieros			-	-
<i>Subtotal a Corto Plazo</i>			-	-
<b>Largo Plazo</b>				
<b>Deuda Interna</b>	Pesos		-	-
Instituciones de Crédito			-	-
Títulos y Valores			-	-
Arrendamientos Financieros			-	-
<b>Deuda Externa</b>	Pesos		-	-
Organismos Financieros Internacionales			-	-
Deuda Bilateral			-	-
Títulos y Valores			-	-
Arrendamientos Financieros			-	-
<i>Subtotal a Largo Plazo</i>			-	-
<b>Otros Pasivos</b>			<b>25,172,108</b>	<b>27,403,149</b>
<b>Total Deuda y Otros Pasivos</b>			<b>25,172,108</b>	<b>27,403,149</b>

Bajo protesta de decir verdad declaramos que los Estados Financieros y sus notas, son razonablemente correctos y son responsabilidad del emisor.



Denominación de la Deuda Pública y Otros Pasivos	Saldo al 31 de Diciembre de 2020	Disposiciones del Periodo	Amortizaciones del Periodo	Revaluaciones, Reclasificaciones y Otros Ajustes	Saldo Final del Periodo	Pago de Intereses del Periodo	Pago de Comisiones y demás costos asociados durante el Periodo
<b>Deuda Pública</b>	-	-	-	-	-	-	-
<b>Corto Plazo</b>	-	-	-	-	-	-	-
<i>Instituciones de Crédito</i>	-	-	-	-	-	-	-
<i>Títulos y Valores</i>	-	-	-	-	-	-	-
<i>Arrendamientos Financieros</i>	-	-	-	-	-	-	-
<b>Largo Plazo</b>	-	-	-	-	-	-	-
<i>Instituciones de Crédito</i>	-	-	-	-	-	-	-
<i>Títulos y Valores</i>	-	-	-	-	-	-	-
<i>Arrendamientos Financieros</i>	-	-	-	-	-	-	-
<b>Otros Pasivos</b>	<b>25,172,108</b>	-	-	-	<b>27,403,149</b>	-	-
<b>Total de la Deuda Pública y Otros Pasivos</b>	<b>25,172,108</b>	-	-	-	<b>27,403,149</b>	-	-
<b>Deuda Contingente<sup>1</sup> (Informativo)</b>							
Deuda Contingente 1	-	-	-	-	-	-	-
Deuda Contingente 2	-	-	-	-	-	-	-
Deuda Contingente xx	-	-	-	-	-	-	-
<b>Valor de Instrumentos Bono Cupón Cero<sup>2</sup></b>							
Instrumento Bono Cupón Cero 1	-	-	-	-	-	-	-
Instrumento Bono Cupón Cero 2	-	-	-	-	-	-	-
Instrumento Bono Cupón Cero 3	-	-	-	-	-	-	-

1 Se refiere a cualquier Financiamiento sin fuente o garantía de pago definida, que sea asumida de manera solidaria o subsidiaria por las Entidades Federativas con sus Municipios, organismos descentralizados y empresas de participación estatal mayoritaria y fideicomisos, locales o municipales, y por los Municipios con sus respectivos organismos descentralizados y empresas de participación municipal mayoritaria.

2 Se refiere al valor del Bono Cupón Cero que respalda el pago de los créditos asociados al mismo (Activo).

Obligaciones a Corto Plazo	Monto Contratado	Plazo Pactado	Tasa de Interés	Comisiones y Costos Relacionados	Tasa Efectiva
<b>Obligaciones a Corto Plazo (Informativo)</b>					
Crédito 1	-	-	-	-	-
Crédito 2	-	-	-	-	-
Crédito xx	-	-	-	-	-

Bajo protesta de decir verdad declaramos que los Estados Financieros y sus notas, son razonablemente correctos y son responsabilidad del emisor.

Denominación de las Obligaciones Diferentes de Financiamiento	Fecha del Contrato	Fecha de inicio de operación del proyecto	Fecha de vencimiento	Monto de la inversión pactado	Plazo pactado	Monto promedio mensual del pago de la contraprestación	Monto pagado de la inversión al 31 de diciembre de 2021	Monto pagado de la inversión actualizado al 31 de diciembre de 2021	Saldo pendiente por pagar de la inversión al 31 de diciembre de 2021
<b>Asociaciones Público Privadas (APP's)</b>				-		-	-	-	-
APP 1				-		-	-	-	-
APP 2				-		-	-	-	-
APP 3				-		-	-	-	-
APP xx				-		-	-	-	-
<b>Otros Instrumentos</b>									
Otro Instrumento 1				-		-	-	-	-
Otro Instrumento 2				-		-	-	-	-
Otro Instrumento 3				-		-	-	-	-
Otro Instrumento xx				-		-	-	-	-
<b>Total de Obligaciones Diferentes de Financiamiento</b>				-		-	-	-	-

NO APLICA

Bajo protesta de decir verdad declaramos que los Estados Financieros y sus notas, son razonablemente correctos y son responsabilidad del emisor.

**Instituto Morelense para el Financiamiento del Sector Productivo**  
Estado de Variación en la Hacienda Pública  
Del 1 de enero al 31 de diciembre de 2021  
(Pesos)

Concepto	Hacienda Pública/Patrimonio Contribuido	Hacienda Pública/Patrimonio Generado de Ejercicios Anteriores	Hacienda Pública/Patrimonio Generado del Ejercicio	Exceso o Insuficiencia en la Actualización de la Hacienda Pública / Patrimonio	TOTAL
<b>Hacienda Pública / Patrimonio Contribuido Neto de 2020</b>	<b>116,288,626</b>	-	-	-	<b>116,288,626</b>
Aportaciones	116,288,626	-	-	-	116,288,626
Donaciones de Capital	-	-	-	-	-
Actualización de la Hacienda Pública / Patrimonio	-	-	-	-	-
<b>Hacienda Pública / Patrimonio Generado Neto de 2020</b>	-	<b>138,727,199</b>	<b>35,784,188</b>	-	<b>174,511,387</b>
Resultados del Ejercicio (Ahorro / Desahorro)	-	-	35,784,188	-	35,784,188
Resultados de Ejercicios Anteriores	-	119,235,021	-	-	119,235,021
Revalúos	-	2,333,038	-	-	2,333,038
Reservas	-	-	-	-	-
Rectificaciones de Resultados de Ejercicios Anteriores	-	17,159,140	-	-	17,159,140
<b>Exceso o Insuficiencia en la Actualización de la Hacienda Pública / Patrimonio Neto de 2020</b>	-	-	-	-	-
Resultado por Posición Monetaria	-	-	-	-	-
Resultado por Tenencia de Activos no Monetarios	-	-	-	-	-
<b>Hacienda Pública / Patrimonio Neto Final de 2020</b>	<b>116,288,626</b>	<b>138,727,199</b>	<b>35,784,188</b>	-	<b>290,800,013</b>
<b>Cambios en la Hacienda Pública / Patrimonio Contribuido Neto de 2021</b>	-	-	-	-	-
Aportaciones	-	-	-	-	-
Donaciones de Capital	-	-	-	-	-
Actualización de la Hacienda Pública / Patrimonio	-	-	-	-	-
<b>Variaciones de la Hacienda Pública / Patrimonio Generado Neto de 2021</b>	-	<b>35,068,900</b>	<b>(10,198,221)</b>	-	<b>24,870,679</b>
Resultados del Ejercicio (Ahorro / Desahorro)	-	-	20,593,437	-	20,593,437
Resultados de Ejercicios Anteriores	-	35,068,900	(35,784,188)	-	(715,288)
Revalúos	-	-	-	-	-
Reservas	-	-	-	-	-
Rectificaciones de Resultados de Ejercicios Anteriores	-	-	4,992,530	-	4,992,530
<b>Cambios en el Exceso o Insuficiencia en la Actualización de la Hacienda Pública / Patrimonio Neto de 2021</b>	-	-	-	-	-
Resultado por Posición Monetaria	-	-	-	-	-
Resultado por Tenencia de Activos no Monetarios	-	-	-	-	-
<b>Hacienda Pública / Patrimonio Neto Final de 2021</b>	<b>116,288,626</b>	<b>173,796,099</b>	<b>25,585,967</b>	-	<b>315,670,692</b>

Bajo protesta de decir verdad declaramos que los Estados Financieros y sus notas, son razonablemente correctos y son responsabilidad del emisor.

Concepto	2021	2020	Concepto	2021	2020
<b>Flujos de Efectivo de las Actividades de Operación</b>			<b>Flujos de Efectivo de las Actividades de Inversión</b>		
<i>Origen</i>			<i>Origen</i>		
Impuestos	46,473,258	69,469,482	Bienes Inmuebles, Infraestructura y Construcciones en Proceso	6,455,153	2,051,013
Cuotas y Aportaciones de Seguridad Social	-	-	Bienes Muebles	-	509,100
Contribuciones de Mejoras	-	-	Otros Orígenes de Inversión	6,455,153	1,541,913
Derechos	-	-	<i>Aplicación</i>		
Productos	-	-	Bienes Inmuebles, Infraestructura y Construcciones en Proceso	33,273,514	19,351,635
Aprovechamientos	-	-	Bienes Muebles	260,031	137,178
Ingresos por Venta de Bienes y Prestación de Servicios	-	-	Otras Aplicaciones de Inversión	33,013,483	19,214,457
Participaciones, Aportaciones, Convenios, Incentivos Derivados de la Colaboración Fiscal y Fondos Distintos de Aportaciones	-	-	<b>Flujos Netos de Efectivo por Actividades de Inversión</b>	<b>(26,818,361)</b>	<b>(17,300,622)</b>
Transferencias, Asignaciones, Subsidios y Subvenciones, y Pensiones y Jubilaciones	20,000,000	44,500,000	<b>Flujo de Efectivo de las Actividades de Financiamiento</b>		
Otros Orígenes de Operación	26,473,258	24,969,482	<i>Origen</i>		
<i>Aplicación</i>			Endeudamiento Neto	-	-
Servicios Personales	25,826,689	33,685,294	Interno	-	-
Materiales y Suministros	15,178,815	15,838,531	Externo	-	-
Servicios Generales	690,196	544,661	Otros Orígenes de Financiamiento	-	-
Transf. Internas y Asignaciones al Sector Público	3,037,925	3,035,401	<i>Aplicación</i>		
Transferencias al resto del Sector Público	-	-	Servicios de la Deuda	-	-
Subsidios y Subvenciones	-	-	Interno	-	-
Ayudas Sociales	-	-	Externo	-	-
Pensiones y Jubilaciones	5,430,088	4,820,914	Otras Aplicaciones de Financiamiento	-	-
Transf. a Fideicomisos, Mandatos y Contratos Análogos	-	-	<b>Flujos Netos de Efectivo por Actividades de Financiamiento</b>	<b>-</b>	<b>-</b>
Transferencias a la Seguridad Social	-	-	<b>Incremento/Disminución Neta en el Efectivo y Equivalentes al Efectivo</b>	<b>(6,171,792)</b>	<b>18,483,566</b>
Donativos	-	-	<b>Efectivo y Equivalentes al Efectivo al Inicio del Ejercicio</b>	<b>60,463,961</b>	<b>41,980,395</b>
Transferencias al Exterior	-	-	<b>Efectivo y Equivalentes al Efectivo al Final del Ejercicio</b>	<b>54,292,169</b>	<b>60,463,961</b>
Participaciones	-	-			
Aportaciones	-	-			
Convenios	147,428	60,090			
Otras Aplicaciones de Operación	1,342,237	9,385,697			
<b>Flujos Netos de Efectivo por Actividades de Operación</b>	<b>20,646,569</b>	<b>35,784,188</b>			

Bajo protesta de decir verdad declaramos que los Estados Financieros y sus notas, son razonablemente correctos y son responsabilidad del emisor.





## Instituto Morelense para el Financiamiento del Sector Productivo

### Informe sobre pasivos contingentes

Del 01 de Enero al 31 de Diciembre 2021

En cumplimiento a lo dispuesto por los artículos 46, fracción I, inciso d y 52 de la Ley General de Contabilidad Gubernamental, en relación al Informe Sobre Pasivos Contingentes, se aclara que este organismo Fondo Morelos al 31 de diciembre de 2021, no tiene pasivos contingentes que deriven de alguna obligación posible presente o futura, cuya existencia y/o realización sea incierta, y en consecuencia no le es aplicable el Informe sobre pasivos contingentes.

No obstante a la situación anteriormente expuesta, se hace la pertinente aclaración que los pasivos manifestados en su información financiera, en todos los casos corresponden a obligaciones reales derivadas de la recepción a plena satisfacción de bienes y/o servicios debidamente devengados, o bien, corresponden a retenciones a favor de terceros, cuyo pago se encuentra pendiente al 31 de diciembre de 2021.

Lo anterior, de conformidad con lo establecido en el capítulo VII, numeral III, inciso g) del Manual de Contabilidad Gubernamental emitido por el CONAC, donde se establece en términos generales que:

*“los pasivos contingentes son obligaciones que tienen su origen en hechos específicos e independientes del pasado que en el futuro pueden ocurrir o no y, de acuerdo con lo que acontezca, desaparecen o se convierten en pasivos reales por ejemplo, juicios, garantías, avales, costos de planes de pensiones, jubilaciones, etc.”.*



**Fondo Morelos**  
Instituto Morelense para el  
**Financiamiento del Sector Productivo**

# NOTAS A LOS ESTADOS FINANCIEROS

---

## *a) NOTAS DE DESGLOSE*

***I) NOTAS AL ESTADO DE SITUACION FINANCIERA***

**Activo**

**Nota 1**

**Efectivo y Equivalentes:** en el rubro de efectivo o equivalentes incluye los saldos de las cuentas de cheques e inversión que maneja el Fondo Morelos con un importe de \$ 54,292,168.76 al mes de Diciembre 2021.

Tipo	Monto
Bancos / Tesorería	15,701,191.82
Inversiones Temporales	38,590,976.94
<b>Total</b>	<b>\$ 54,292,168.76</b>

**Nota 2**

**Derechos a Recibir Efectivo o Equivalentes:** este rubro se desglosa como a continuación se detalla:

Concepto	Monto
a) Cartera Vigente y Administrativa	267,281,078.70
b) Cartera Vencida (*)	18,782,673.87
c) Intereses Normales	172,127.95
d) Intereses Vencidos	1,103,598.51
e) Deudores Diversos	0.00
f) Otras cuentas por cobrar corresponden a gastos legales de juicios (honorarios de despachos externos 2013 y gastos de avalúos, copias, gasolina, publicaciones de edictos)	1,177,079.07
<b>Total</b>	<b>\$ 288,516,558.10</b>

**Nota 3**

**Estimación de Cuentas Incobrables:** La aplicación de la Estimación de Cuentas Incobrables se realizó de acuerdo a la autorización del Consejo Directivo de la Octava Sesión Ordinaria con el número de Acuerdo 097-24/09/19 del día 24 de Septiembre del 2019. El importe mensual se registra gradualmente hasta cubrir el monto mínimo del 0.75% y máximo del 1% sobre el monto de la cartera total vigente al 31 de Diciembre por un monto de \$ 2,135,979.10; a excepción del programa PE COVID 19 se aplicara el monto total de la derrama del programa autorizada en la Tercera Sesión Ordinaria Acuerdo número 045-24/03/2020 del día 24 de Marzo del 2020 con un total acumulado de \$ 10,000,000.00. Así mismo se irá disminuyendo de acuerdo a la recuperación de los créditos, que para este mes de Diciembre el monto recuperado es de \$477,825.66; dando un total recuperado acumulado de \$ 3,724,238.89 al cierre del mes de Diciembre. Así mismo el monto acumulado de la cuenta de Estimación de Cuentas Incobrables corresponde a \$ 5,860,217.99 al 31 de Diciembre.



**Nota 4**

**Bienes Inmuebles, Infraestructura y Construcciones en Proceso:** en este rubro se consideran los bienes inmuebles adjudicados, como se detalla en la siguiente relación:

Código	Descripción del Bien Inmueble	Valor en Libros
5810-01	Lote 17 de la fracción resto, ubicado en el Poblado de Tlatenchi, Jojutla, Morelos, con sup. 140.00 m2.	252,158.99
5810-02	Lote 2, manzana 52, zona 2. perteneciente al núcleo agrario de Cautla II, Colonia Hermenegildo Galeana, en Cautla Morelos.	375,000.00
5810-03	Lote 15 Manzana 28, Zona del poblado de Mazatepec Morelos, avenida Coatetelco 37, col. Justo Sierra.	151,861.59
5810-04	Lote 12, manzana 197, zona 1. perteneciente al núcleo agrario de Tejalpa, actualmente Colonia Otilio Montaña, en Jiutepec Morelos	545,000.00
5810-05	Terreno lote 8, mza.106, zona 1, en el Poblado de Anenecuilco, Morelos, con sup. 407.00 m2. Terreno lote 5, mza. 106, zona 1, en el Poblado de Anenecuilco, Morelos, con sup. 2,055.00 m2.	518,000.00
5810-06	Predio urbano denominado "Tecuapa" ubicado en Calle Miguel Hidalgo s/n., en Tlalnepantla, Morelos, con sup. 2,019.00 m2.	288,000.00
5810-07	Lote de terreno identificado con el número 3 letra b del fraccionamiento Saint Moritz C.P. 62510 Número 3 del Municipio de Huitzilac, Morelos con superficie de 463.32 metros cuadrados.	168,500.00
5820-02	Fracción "A" del predio urbano ubicado en la Calle Cuauhtemoc, s/n, Col. Lomas de la Selva, Cuernavaca, Morelos, con sup. 180.00 m2.	698,250.00
5820-03	Lote núm. 28, manzana 4, de la zona urbana del Ejido de Palmira, Temixco, Morelos, con sup. 985.00 m2.	476,000.00
5820-05	Predio S/N urbano rústico sin construcción ubicado en la carretera nacional México-Acapulco o Avenida Morelos en Huajintlan en Amacuzac Morelos, con sup. 268.00 m2.	262,666.00
5820-06	Lote 1 de la manzana 10, zona 1, perteneciente al núcleo agrario de Zacatepec Morelos entre las calles Felipe Vaquero, Emigdio Marmolejo y Gabriel Tepepa colonia plan de Ayala de Zacatepec Morelos , con sup. 1,237.00 m2.	1,408,000.00
5820-07	Adjudicación de Venancio Acevedo Sanchez	112,000.00
5820-08	Lote No. 006, de la manzana 017, Col. Centro en Zacatepec, Morelos, con sup. 26.00 m2.	143,000.00
<b>Total</b>		<b>\$ 5,398,436.58</b>

**Nota 5**

**Bienes Muebles:** La Depreciación de los Bienes Muebles que integran el Activo Circulante, se calcula por el **método de línea recta**, utilizando las tasas de depreciación señaladas en los parámetros de Estimación de Vida Útil emitidos por el Consejo Nacional de Armonización Contable (CONAC). Los porcentajes de depreciación anual son los siguientes:

Cuenta	Concepto	% de depreciación
<b>1.2.4 Bienes Muebles</b>		
<b>1.2.4.1 Mobiliario y Equipo de Administración</b>		
1.2.4.1.1	Muebles de Oficina y Estantería	10%
1.2.4.1.2	Muebles excepto de Oficina y Estantería	10%
1.2.4.1.3	Equipo de Computo y Tecnologías de la Información	33.3%
1.2.4.1.9	Otros Mobiliarios y Equipos de Administración	10%
<b>1.2.4.2 Mobiliario y Equipo Educativo y Recreativo</b>		
1.2.4.2.1	Equipos y Aparatos Audiovisuales	33.3%
1.2.4.2.3	Cámaras Fotográficas y de Video	33.3%
1.2.4.2.9	Otro Mobiliario y Equipo Educativo y Recreativo	20%
<b>1.2.4.4 Equipo de Transporte</b>		
1.2.4.4.1	Automóviles y Equipo de Transporte	20%
1.2.4.4.9	Otros Equipos de Transporte	20%
<b>1.2.4.6 Maquinaria, Otros Equipos y Herramientas</b>		
1.2.4.6.5	Equipo de Comunicación y Telecomunicación	10%
1.2.4.6.6	Equipos de Generación Eléctrica, Aparatos y Accesorios Eléctricos	10%
1.2.4.6.9	Otros Equipos	10%

Cuenta	Nombre de la Cuenta	Valor Histórico	Depreciación Acumulada	Depreciación del Ejercicio	Valor en Libros
1.2.4.1	Mobiliario y Equipo de Administración	1,623,135.58	1,158,029.20	116,415.90	348,690.48
1.2.4.2	Mobiliario y Equipo Educativo y Recreativo	22,293.00	22,188.66	104.34	0.00
1.2.4.4	Equipo de Transporte	2,017,848.50	1,745,085.29	111,875.72	160,887.49
1.2.4.6	Maquinaria, Otros Equipos y Herramientas	161,639.31	112,881.07	11,815.03	39,943.21
	<b>Total</b>	<b>\$ 3,824,916.39</b>	<b>\$ 3,038,184.22</b>	<b>\$240,210.99</b>	<b>\$546,521.18</b>

Nota 6

**Activos Intangibles:** En este rubro se considera la compra del software que se adquirió para el uso de la Comisaría del Fondo Morelos por un monto de \$ 4,930.00 y la compra de programa de Nomina NOI por un monto de 10,022.40

	Valor Histórico	Amortización Acumulada	Amortización del Ejercicio	Valor en Libros
<b>Auditool, NOI</b>	14,952.40	7,018.00	2,505.60	5,428.80

Nota 7

Activos Diferidos: Representa el monto de otros bienes y derechos; a favor del ente público, en este rubro se consideran los depósitos en garantía por un monto de \$ 174,946.22 como a continuación se detalla.

Tipo	Monto
Grand Cristal SA de CV	50,000.00
Nacional Financiera	96,454.65
CFE	18,957.09
Bienes Raíces Cuautla	6,034.48
Carlos F. García L.	3,500.00
<b>Total</b>	<b>\$ 174,946.22</b>

Pasivo

Nota 8

Cuentas por Pagar a Corto Plazo: Deudas y Obligaciones a cubrir en menos de un año:

Concepto	Importe
Retención ISR por Salarios (provisión diciembre 2021 por pagar el 17/01/2022)	568,511.77
Cuotas IMSS (provisión diciembre 2021 por pagar el 17/01/2022)	250,617.78
Provisión de Fondo de Ahorro (del 01 al 31 de diciembre por pagar en 2021)	915.13
Provisión Aguinaldo	140,635.20
Provisión de Despensa en Especie	0.00
Provisión de Gastos devengados al mes de diciembre	129,661.87
Sueldos por Pagar (finiquito)	0.00
<b>Total</b>	<b>\$ 1,090,341.75</b>

Nota 9

Fondos y Bienes de Terceros en Garantía y/o Administración a Corto Plazo: Se integran por :

Concepto	Importe
a) <b>Focir</b> : Se integra por las deudas que se tienen con FOCIR, que se van pagando conforme a la recuperación de capital e intereses ordinarios.	12,087,369.21
b) <b>Fondo de Garantía</b> : Por los fondos de garantía que los acreditados pagan al adquirir su crédito, que al concluir su adeudo se tendrá la obligación de devolver la garantía.	4,430,490.89
c) <b>Saldos a Favor y Depósitos de los acreditados en proceso de Identificación</b> : Para la aplicación a su amortización de sus créditos, saldos antes de marzo 2016.	439,732.32
<b>Total</b>	<b>\$ 16,957,592.42</b>



#### Nota 10

Pasivos Diferidos a Largo Plazo: Representa el monto de las obligaciones del ente público cuyo beneficio se recibió por anticipado y se reconocerá en un plazo mayor a doce meses. Para la aplicación correspondiente de sus créditos de los acreditados por un monto de \$272,570.40.

#### Nota 11

Fondos y Bienes de Terceros en Garantía y/o Administración a Corto Plazo: Se integran por :

Concepto	Importe
d) Aportación Gobierno del Estado programa Turismo 2008: Aportación de la secretaria de turismo con el convenio de colaboración para otorgar créditos a empresas del sector turismo.	6,249,999.47
e) Aportación programa Emprendedores Juveniles: Aportación con el convenio de colaboración para otorgar créditos a Emprendedores Juveniles.	200,000.00
<b>Total</b>	<b>\$ 6,449,999.47</b>

#### Nota 12

Provisiones a Largo Plazo: Representa el monto de las obligaciones a cargo del ente público, originadas en circunstancias ciertas, cuya exactitud del valor depende de un hecho futuro y se reconocerá en un plazo mayor a doce meses. Por un monto al mes de Diciembre de \$ 2,632,646.25.

## II) NOTAS AL ESTADO DE ACTIVIDADES

### Ingresos de Gestión

#### Nota 13

Ingresos Financieros: Los Ingresos Financieros comprenden el importe de los ingresos por concepto de utilidades por participación patrimonial e intereses ganados. Ingresos acumulados del 01 de enero al 31 de diciembre del 2021 de:

Concepto	Importe
Intereses Normales de recuperación de cartera	20,153,373.05
Intereses Moratorios de recuperación de cartera vencida	340,412.90
Intereses Vencidos Cobrados	108,855.85
Intereses por rendimientos financieros de cuentas de cheques , de inversión e inversiones a plazo fijo	1,879,152.39
<b>Total Ingresos Financieros</b>	<b>\$ 22,481,794.19</b>

#### Nota 14

Otros Ingresos y Beneficios Varios: Importe de los ingresos obtenidos diferentes a utilidades por participación patrimonial e intereses ganados, no incluidos en las cuentas anteriores.

Son ingresos que se generan por:

Concepto	Importe
Ingresos Saldos Remanentes	12,033.55
Número Referenciado	606,201.45
Buró de Crédito	101,287.00
Seguro de Vida de Cartera	291,933.23
Comisiones por Apertura y Comisión por Reestructura	2,957,767.50
Recuperación sobre Gastos de Cobranza	0.00
Penalización	20,490.85
Otros Ingresos de otros productos financieros	1,750.37
<b>Total Otros Ingresos</b>	<b>\$ 3,991,463.95</b>

Nota: La cuenta de Otros Ingresos y Beneficios Varios se vio afectada con movimientos deudores por las siguientes reclasificaciones: se realizó la reclasificación de las comisiones por apertura por la cantidad de \$66,337.50 por el incremento a las comisiones del 2% al 2.75%.

## Gastos y Otras Perdidas

### Nota 15

#### Gastos de Funcionamiento

Servicios Personales.- Agrupa las remuneraciones del personal al servicio de los entes públicos, tales como: sueldos y salarios, honorarios asimilables al salario, prestaciones y gastos de seguridad social, obligaciones laborales y otras prestaciones derivadas de una relación laboral; por un monto de **\$ 15,319,449.99**.

Materiales y Suministros.- Agrupa las asignaciones destinadas a la adquisición de toda clase de insumos y suministros requeridos para la prestación de bienes y servicios y para el desempeño de las actividades administrativas tales como papelería, material de limpieza, combustible, productos alimenticios para personas (agua garrafón), Materiales Accesorios y Suministros Médicos (sanitizante); por un monto de **\$ 690,196.07**.

Servicios Generales.- Asignaciones destinadas a cubrir el costo de todo tipo de servicios que se contraten con particulares o instituciones del propio sector público; así como los servicios oficiales requeridos para el desempeño de actividades; tales como energía eléctrica, agua potable, arrendamiento, viáticos; por un monto de **\$ 3,038,003.97**.

### Nota 16

#### Transferencias, Asignaciones, Subsidios y Otras ayudas

Pensiones y Jubilaciones: Asignaciones para el pago a pensionistas y jubilados o a sus familiares, que cubre el Gobierno Federal, Estatal y Municipal, o bien el Instituto de Seguridad Social correspondiente, conforme al régimen legal establecido; por un monto de **\$ 5,430,087.81** de 12 pensionados.

### Nota 17

#### Participaciones y Aportaciones

Convenios: En este rubro se consideran los pagos que se efectúan a Focir por los intereses recuperados de las amortizaciones de los créditos, por un monto de **\$ 147,428.18**.

### Nota 18

#### Otros Gastos y Perdidas Extraordinarias

Estimaciones, Depreciaciones, Deterioros, Obsolescencia y Amortizaciones: Este monto corresponde a las depreciaciones de los bienes muebles que se originan por la pérdida de vida útil, poder adquisitivo o transcurso del tiempo \$ 242,715.71. Así como la Estimación de Cuentas Incobrables del mes se aplicó el 0.75% sobre el monto derramado de programas Pymes \$ 1,012,072.50, por un monto total acumulado de \$ 1,254,788.21 del 01 de Enero al 31 de Diciembre 2021.

**Instituto Morelense para el Financiamiento del Sector Productivo  
Conciliación entre los Ingresos Presupuestarios y Contables  
Correspondientes del 01 de Enero al 31 de Diciembre del 2021  
(Cifras en pesos)**

<b>1. Total de Ingresos Presupuestarios</b>	<b>233,207,540.00</b>
---	-----------------------

<b>2. Más Ingresos Contables No Presupuestarios</b>	<b>0.00</b>
2.1 Ingresos Financieros	0.00
2.2 Incremento por Variación de Inventarios	0.00
2.3 Disminución del Exceso de Estimaciones por Pérdida o Deterioro u Obsolescencia	0.00
2.4 Disminución del Exceso de Provisiones	0.00
2.5 Otros Ingresos y Beneficios Varios	0.00
2.6 Otros Ingresos Contables No Presupuestarios	0.00

<b>3. Menos Ingresos Presupuestarios No Contables</b>	<b>186,734,282.00</b>
3.1 Aprovechamientos Patrimoniales	182,637,750.00
3.2 Ingresos Derivados de Financiamientos	0.00
3.3 Otros Ingresos Presupuestarios No Contables	4,096,532.00

<b>4. Total de Ingresos Contables</b>	<b>46,473,258.00</b>
---------------------------------------	----------------------

Notas:

3.1 Monto de recuperación de Capital de préstamos otorgados al Sector Productivo Estatal.

3.3 Ingresos recibidos de FOCIR para Programa Reactivate en Morelos FOCIR (4,095,000.00)

Diferencias por devolución de pagos del gasto de seguro de vida por endosos derivados de renunciaciones (1,529.10), ajuste por redondeo de 3.00.



**Instituto Morelense para el Financiamiento del Sector Productivo**  
**Conciliación entre los Egresos Presupuestarios y los Gastos Contables**  
**Correspondientes del 01 de Enero al 31 de Diciembre del 2021**  
**(Cifras en pesos)**

<b>1. Total de Egresos Presupuestarios</b>	<b>238,672,817.00</b>
--	-----------------------

<b>2. Más Egresos Presupuestarios No Contables</b>	<b>214,047,651.00</b>
2.1 Materias Primas y Materiales de Producción y Comercialización	0.00
2.2 Materiales y Suministros	0.00
2.3 Mobiliario y Equipo de Administración	238,598.00
2.4 Mobiliario y Equipo Educacional y Recreativo	0.00
2.5 Equipo e Instrumental Médico y de Laboratorio	0.00
2.6 Vehículos y Equipo de Transporte	0.00
2.7 Equipo de Defensa y Seguridad	0.00
2.8 Maquinaria, Otros Equipos y Herramientas	0.00
2.9 Activos Biológicos	0.00
2.10 Bienes Inmuebles	0.00
2.11 Activos Intangibles	0.00
2.12 Obra Pública en Bienes de Dominio Público	0.00
2.13 Obra Pública en Bienes Propios	0.00
2.14 Acciones y Participaciones de Capital	0.00
2.15 Compra de Títulos y Valores	0.00
2.16 Concesión de Préstamos	211,411,500.00
2.17 Inversiones en Fideicomisos, Mandatos y Otros Análogos	0.00
2.18 Provisiones para Contingencias y Otras Erogaciones Especiales	0.00
2.19 Amortización de la Deuda Pública	0.00
2.20 Adeudos de Ejercicios Fiscales Anteriores (ADEFAS)	0.00
2.21 Otros Egresos Presupuestarios No Contables	2,397,553.00

<b>3. Menos Gastos Contables No Presupuestarios</b>	<b>1,254,654.00</b>
3.1 Estimaciones, Depreciaciones, Deterioros, Obsolescencia y Amortizaciones	1,254,788.00
3.2 Provisiones	0.00
3.3 Disminución de Inventarios	0.00
3.4 Aumento por Insuficiencia de Estimaciones por Pérdida o Deterioro u Obsolescencia	0.00
3.5 Aumento por Insuficiencia de Provisiones	0.00
3.6 Otros Gastos	-134.00
3.7 Otros Gastos Contables No Presupuestarios	0.00

<b>4. Total de Gastos Contables</b>	<b>25,879,820.00</b>
-------------------------------------	----------------------





**Fondo Morelos**  
Instituto Morelense para el  
**Financiamiento del Sector Productivo**

### *III) NOTAS AL ESTADO ANALITICO DE INGRESOS Y EGRESOS*

#### Nota 19

Presupuesto de Ingresos.- El presupuesto autorizado para el 2021 es de \$ 249,313,450.21. Se recaudaron al mes de Diciembre \$233,207,539.83 que representa el 94% del presupuesto total.

#### Nota 20

Presupuesto de Egresos.- El presupuesto autorizado para el 2021 es de \$ 249,313,450.21, del cual se ejercieron al mes de Diciembre \$236,775,931.59 que representa el 95% del presupuesto total.



## NOTAS A LOS ESTADOS FINANCIEROS

---

### *b) NOTAS DE MEMORIA*

Las cuentas de Orden Presupuestarias al mes de Diciembre 2021 muestran el avance en el ejercicio del presupuesto:

**Presupuesto de Ingresos:**

Presupuesto de Ingresos Estimado	\$ 17,192,800.00
Presupuesto de Ingresos por Ejecutar	0.00
Presupuesto de Ingresos Modificado	\$17,192,800.00
Presupuesto de Ingresos Devengado	\$ 21,811,406.00
Presupuesto de Ingresos Recaudado	\$ 21,811,406.00

**Presupuesto de Egresos:**

Presupuesto de Egresos Aprobado	\$ 20,508,390.42
Presupuesto de Egresos por Ejercer	0.00
Presupuesto de Egresos Modificado	\$ 20,508,390.42
Presupuesto de Egresos Comprometido	\$ 22,682,165.19
Presupuesto de Egresos Devengado	\$ 22,682,165.19
Presupuesto de Egresos Ejercido	\$ 23,880,053.13
Presupuesto de Egresos Pagado	\$ 23,880,053.13



# NOTAS A LOS ESTADOS FINANCIEROS

---

## *c) NOTAS DE GESTIÓN ADMINISTRATIVA*



**Fondo Morelos**  
Instituto Morelense para el  
**Financiamiento del Sector Productivo**

## Introducción

La apertura decidida de la economía mexicana a la competencia del exterior, ha significado una transformación importante, pasando de un mercado protegido a un mercado internacional en el que la única alternativa que tiene la planta productiva, comercial y de servicios, no solo para desarrollarse sino también para sobrevivir, es su propia capacidad de competencia.

La empresa mexicana que pretenda permanecer activa, tiene necesariamente que incrementar sus niveles de eficiencia productiva, administrativa y de comercialización. La acción ya no puede diferirse, puesto que la oportunidad cobra otra relevancia. Para cada empresario, una decisión tardía puede convertirse en una última decisión.

Las micro, pequeñas y medianas empresas del Estado de Morelos no son ajenas a esta transformación, ubicado en esta realidad, El INSTITUTO MORELENSE PARA EL FINANCIAMIENTO DEL SECTOR PRODUCTIVO "Fondo Morelos" centra sus actividades de apoyo a estos sectores, atendiendo principalmente sus necesidades de financiamiento, acompañadas con asesoría y capacitación.

La democratización de nuestra economía exige hacer competitiva a las micro y pequeñas empresas, no solo por lo que representa su presencia en número de establecimientos, ocupación de mano de obra y su participación en el ingreso por su producción; sino porque es el origen de la clase empresarial mexicana y su tecnología la mayor generadora de empleos y bienestar por peso invertido, y la única presente en todas las actividades y rincones del territorio nacional.

De esta manera el Fondo Morelos participa directamente en el establecimiento de nuevas empresas, apoya la modernización y desarrollo de las ya existentes, buscando siempre que sus esquemas de financiamiento se otorguen de manera integral y en las mejores condiciones del mercado, con el propósito de coadyuvar directamente a la generación de empleos permanentes, productivos y bien remunerados.

De conformidad con las estrategias del Gobierno Estatal, el Fondo Morelos se consolida como un instrumento de apoyo fundamental de las micro, pequeñas y medianas empresas de la entidad, para hacer frente a los retos que se derivan de su participación dentro de una economía global cada vez más demandante de servicios y productos financieros especializados.



**Fondo Morelos**  
Instituto Morelense para el  
**Financiamiento del Sector Productivo**

## Autorización e Historia

Con la finalidad de otorgar financiamiento a las micro, pequeñas y medianas empresas de la Entidad, el Gobierno del estado de Morelos el 06 de junio de 1992, creó a través de un contrato de fideicomiso al “Fondo para el Financiamiento de las Empresas de Solidaridad del Estado de Morelos”, en adelante el FFESOL, estableciendo como su finalidad, en la Cláusula Tercera de dicho contrato, el fomento del desarrollo de la microempresa del Estado, el cual en su oportunidad cumplió sus fines apoyando a un gran número de empresas. Así mismo, en virtud de una modificación al citado contrato de fideicomiso, realizada mediante el convenio modificatorio el veinte de abril de 1995, se estipuló la obligación de contratar créditos exclusivamente con Nacional Financiera, Sociedad Nacional de Crédito, Institución de Banca de Desarrollo, en su calidad de Fiduciaria del Fideicomiso en la contratación de los créditos destinados a los financiamientos que otorgaba FFESOL; ello, se convirtió en una limitante para el cumplimiento de sus fines, lo cual hizo necesaria la transformación de su naturaleza jurídica, con la finalidad de que estuviera en aptitud legal de optar por nuevas alternativas de fondeo y buscar nuevos modelos de inversión para mejorar la gama de productos y las condiciones de financiamiento a favor del sector productivo morelense. En tal virtud, el quince de julio de 2009, el Congreso del Estado de Morelos aprobó la Ley del Instituto Morelense para el Financiamiento del Sector Productivo, misma que fue publicada el doce de agosto de ese mismo año en el Periódico Oficial “Tierra y Libertad”, número 4732, mediante la que se creó el “Instituto Morelense para el Financiamiento del Sector Productivo”, como organismo público descentralizado de la Administración Pública Paraestatal, con personalidad jurídica, patrimonio, órgano de gobierno y administración propios, cuyo objeto fundamental es otorgar financiamiento a las micro, pequeñas y medianas empresas, procurando que sus condiciones sean equivalentes o, en su caso, mejores a las que ofrece el mercado, para lo cual podrá operar fuentes de fondeo como el propio Gobierno del estado de Morelos, la iniciativa privada y cualquier otro organismo a nivel nacional e incluso internacional, de conformidad con lo previsto en los preceptos 2 y 5 de la Ley en cuestión.

## Organización y Objeto Social

El Instituto Morelense para el Financiamiento del Sector Productivo, es un organismo público descentralizado de la Administración Pública Paraestatal, con personalidad jurídica, patrimonio, órgano de gobierno y administración propios.

Su objeto fundamental es otorgar financiamiento a las micro, pequeñas y medianas empresas, procurando que sus condiciones sean equivalentes o, en su caso, mejores a las que ofrece el



mercado, para lo cual podrá operar fuentes de fondeo como el propio Gobierno del estado de Morelos, la iniciativa privada y cualquier otro organismo a nivel nacional e incluso internacional.

Misión: Promover el desarrollo del sector productivo del Estado de Morelos, a través del otorgamiento de financiamiento en condiciones preferenciales, mediante un servicio de calidad, honestidad, transparencia y compromiso, que propicie un mayor desarrollo económico en la entidad.

Visión: Ser un organismo líder e innovador en el otorgamiento de financiamientos, enfocado a fortalecer las micro, pequeñas y medianas empresas, mediante diferentes esquemas de financiamiento, con el propósito de incrementar el desarrollo del sector empresarial en el Estado.

#### Bases de Preparación de los Estados Financieros

La administración es responsable de la preparación y presentación razonable de los Estados Financieros de conformidad con las disposiciones en materia de información financiera establecidas en la Ley General de Contabilidad Gubernamental, Normas de Información Financiera, Manual de Contabilidad emitido por el Consejo Nacional de Armonización Contable, Ley de Presupuestos, Contabilidad y Gasto Público del Estado de Morelos y demás normatividad aplicable, así como el control interno que la administración considero necesario para permitir la preparación de Estados Financieros.

#### Responsabilidad Sobre la Presentación Razonable de la Información Contable

Bajo protesta de decir verdad declaramos que los Estados Financieros y sus Notas son razonablemente correctos y responsabilidad del emisor.

<b>1. Total de Ingresos Presupuestarios</b>	<b>233,207,540</b>
<b>2. Más Ingresos Contables No Presupuestarios</b>	<b>-</b>
2.1 Ingresos Financieros	-
2.2 Incremento por Variación de Inventarios	-
2.3 Disminución del Exceso de Estimaciones por Pérdida o Deterioro u Obsolescencia	-
2.4 Disminución del Exceso de Provisiones	-
2.5 Otros Ingresos y Beneficios Varios	-
2.6 Otros Ingresos Contables No Presupuestarios	-
<b>3. Menos Ingresos Presupuestarios No Contables</b>	<b>186,734,282</b>
3.1 Aprovechamientos Patrimoniales	182,637,750
3.2 Ingresos Derivados de Financiamientos	-
3.3 Otros Ingresos Presupuestarios No Contables	4,096,532
<b>4. Total de Ingresos Contables</b>	<b>46,473,258</b>



**Instituto Morelense para el Financiamiento del Sector Productivo**  
**Relación entre los Egresos Presupuestarios y los Gastos Contables**  
**Del 1 de enero al 31 de diciembre de 2021**  
**(Pesos)**

<b>1. Total de Egresos Presupuestarios</b>		<b>238,672,818</b>
<b>2. Menos Egresos Presupuestarios No Contables</b>		<b>214,047,652</b>
2.1	Materias Primas y Materiales de Producción y Comercialización	-
2.2	Materiales y Suministros	-
2.3	Mobiliario y Equipo de Administración	238,598
2.4	Mobiliario y Equipo Educativo y Recreativo	-
2.5	Equipo e Instrumental Médico y de Laboratorio	-
2.6	Vehículos y Equipo de Transporte	-
2.7	Equipo de Defensa y Seguridad	-
2.8	Maquinaria, Otros Equipos y Herramientas	-
2.9	Activos Biológicos	-
2.10	Bienes Inmuebles	-
2.11	Activos Intangibles	-
2.12	Obra Pública en Bienes de Dominio Público	-
2.13	Obra Pública en Bienes Propios	-
2.14	Acciones y Participaciones de Capital	-
2.15	Compra de Títulos y Valores	-
2.16	Concesión de Préstamos	211,411,500
2.17	Inversiones en Fideicomisos, Mandatos y Otros Análogos	-
2.18	Provisiones para Contingencias y Otras Erogaciones Especiales	-
2.19	Amortización de la Deuda Pública	-
2.20	Adeudos de Ejercicios Fiscales Anteriores (ADEFAS)	-
2.21	Otros Egresos Presupuestarios No Contables	2,397,554
<b>3. Más Gastos Contables No Presupuestarios</b>		<b>1,254,655</b>
3.1	Estimaciones, Depreciaciones, Deterioros, Obsolescencia y Amortizaciones	1,254,788
3.2	Provisiones	-
3.3	Disminución de Inventarios	-
3.4	Aumento por Insuficiencia de Estimaciones por Pérdida o Deterioro u Obsolescencia	-
3.5	Aumento por Insuficiencia de Provisiones	-
3.6	Otros Gastos	(133)
3.7	Otros Gastos Contables No Presupuestarios	-
<b>4. Total de Gastos Contables</b>		<b>25,879,821</b>



**Fondo Morelos**  
Instituto Morelense para el  
**Financiamiento del Sector Productivo**

# Información Presupuestaria

CUENTA PÚBLICA  
INSTITUTO MORELENSE PARA EL  
FINANCIAMIENTO DEL SECTOR PRODUCTIVO  
ENERO - DICIEMBRE

2021



Concepto	Estimado / Aprobado	Devengado	Recaudado / Pagado
<b>A. Ingresos Totales (A = A1 + A2 + A3)</b>	<b>250,285,452</b>	<b>233,207,540</b>	<b>233,207,540</b>
A1. Ingresos de Libre Disposición	250,285,452	229,112,540	229,112,540
A2. Transferencias Federales Etiquetadas	-	4,095,000	4,095,000
A3. Financiamiento Neto	-	-	-
<b>B. Egresos Presupuestarios (B = B1 + B2)</b>	<b>250,285,452</b>	<b>238,672,818</b>	<b>236,775,932</b>
B1. Gasto No Etiquetado (sin incluir Amortización de la Deuda Pública)	250,285,452	234,517,818	232,620,932
B2. Gasto Etiquetado (sin incluir Amortización de la Deuda Pública)	-	4,155,000	4,155,000
<b>C. Remanentes del Ejercicio Anterior (C = C1 + C2)</b>	<b>-</b>	<b>-</b>	<b>-</b>
C1. Remanentes de Ingresos de Libre Disposición aplicados en el periodo	-	-	-
C2. Remanentes de Transferencias Federales Etiquetadas aplicados en el periodo	-	-	-
<b>I. Balance Presupuestario (I = A - B + C)</b>	<b>-</b>	<b>(5,465,278)</b>	<b>(3,568,392)</b>
<b>II. Balance Presupuestario sin Financiamiento Neto (II = I - A3)</b>	<b>-</b>	<b>(5,465,278)</b>	<b>(3,568,392)</b>
<b>III. Balance Presupuestario sin Financiamiento Neto y sin Remanentes del Ejercicio Anterior (III = II - C)</b>	<b>-</b>	<b>(5,465,278)</b>	<b>(3,568,392)</b>

Concepto	Aprobado	Devengado	Pagado
<b>E. Intereses, Comisiones y Gastos de la Deuda (E = E1 + E2)</b>	<b>-</b>	<b>-</b>	<b>-</b>
E1. Intereses, Comisiones y Gastos de la Deuda con Gasto No Etiquetado	-	-	-
E2. Intereses, Comisiones y Gastos de la Deuda con Gasto Etiquetado	-	-	-
<b>IV. Balance Primario (IV = III + E)</b>	<b>-</b>	<b>(5,465,278)</b>	<b>(3,568,392)</b>

Concepto	Estimado / Aprobado	Devengado	Recaudado / Pagado
<b>F. Financiamiento (F = F1 + F2)</b>	<b>-</b>	<b>-</b>	<b>-</b>
F1. Financiamiento con Fuente de Pago de Ingresos de Libre Disposición	-	-	-
F2. Financiamiento con Fuente de Pago de Transferencias Federales Etiquetadas	-	-	-
<b>G. Amortización de la Deuda (G = G1 + G2)</b>	<b>-</b>	<b>-</b>	<b>-</b>
G1. Amortización de la Deuda Pública con Gasto No Etiquetado	-	-	-
G2. Amortización de la Deuda Pública con Gasto Etiquetado	-	-	-
<b>A3. Financiamiento Neto (A3 = F - G)</b>	<b>-</b>	<b>-</b>	<b>-</b>

Concepto	Estimado / Aprobado	Devengado	Recaudado / Pagado
<b>A1. Ingresos de Libre Disposición</b>	<b>250,285,452</b>	<b>229,112,540</b>	<b>229,112,540</b>
A3.1 Financiamiento Neto con Fuente de Pago de Ingresos de Libre Disposición (A3.1 = F1 - G1)	-	-	-
F1. Financiamiento con Fuente de Pago de Ingresos de Libre Disposición	-	-	-
G1. Amortización de la Deuda Pública con Gasto No Etiquetado	-	-	-
<b>B1. Gasto No Etiquetado (sin incluir Amortización de la Deuda Pública)</b>	<b>250,285,452</b>	<b>234,517,818</b>	<b>232,620,932</b>
C1. Remanentes de Ingresos de Libre Disposición aplicados en el periodo	-	-	-
<b>V. Balance Presupuestario de Recursos Disponibles (V = A1 + A3.1 - B1 + C1)</b>	<b>-</b>	<b>(5,405,278)</b>	<b>(3,508,392)</b>
<b>VI. Balance Presupuestario de Recursos Disponibles sin Financiamiento Neto (VI = V - A3.1)</b>	<b>-</b>	<b>(5,405,278)</b>	<b>(3,508,392)</b>

Concepto	Estimado / Aprobado	Devengado	Recaudado / Pagado
<b>A2. Transferencias Federales Etiquetadas</b>	<b>-</b>	<b>4,095,000</b>	<b>4,095,000</b>
A3.2 Financiamiento Neto con Fuente de Pago de Transferencias Federales Etiquetadas (A3.2 = F2 - G2)	-	-	-
F2. Financiamiento con Fuente de Pago de Transferencias Federales Etiquetadas	-	-	-
G2. Amortización de la Deuda Pública con Gasto Etiquetado	-	-	-
<b>B2. Gasto Etiquetado (sin incluir Amortización de la Deuda Pública)</b>	<b>-</b>	<b>4,155,000</b>	<b>4,155,000</b>
C2. Remanentes de Transferencias Federales Etiquetadas aplicados en el periodo	-	-	-
<b>VII. Balance Presupuestario de Recursos Etiquetados (VII = A2 + A3.2 - B2 + C2)</b>	<b>-</b>	<b>(60,000)</b>	<b>(60,000)</b>
<b>VIII. Balance Presupuestario de Recursos Etiquetados sin Financiamiento Neto (VIII = VII - A3.2)</b>	<b>-</b>	<b>(60,000)</b>	<b>(60,000)</b>

Rubro de Ingresos	Ingreso					Diferencia (6 = 5 - 1)
	Estimado	Ampliaciones y Reducciones	Modificado	Devengado	Recaudado	
	(1)	(2)	(3 = 1 + 2)	(4)	(5)	
Impuestos	-	-	-	-	-	-
Cuotas y Aportaciones de Seguridad Social	-	-	-	-	-	-
Contribuciones de Mejoras	-	-	-	-	-	-
Derechos	-	-	-	-	-	-
Productos	23,853,450	(13,914,600)	9,938,850	9,889,889	9,889,889	(13,963,561)
Aprovechamientos	182,460,000	(35,000)	182,425,000	182,642,953	182,642,953	182,953
Ingresos por Venta de Bienes, Prestación de Servicios y Otros Ingresos	-	13,949,600	13,949,600	16,579,698	16,579,698	16,579,698
Participaciones, Aportaciones, Convenios, Incentivos Derivados de la Colaboración Fiscal y Fondos Distintos de Aportaciones	-	5,000,000	5,000,000	4,095,000	4,095,000	4,095,000
Transferencias, Asignaciones, Subsidios y Subvenciones, y Pensiones y Jubilaciones	43,972,002	(5,972,002)	38,000,000	20,000,000	20,000,000	(23,972,002)
Ingresos Derivados de Financiamientos	-	-	-	-	-	-
<b>Total</b>	<b>250,285,452</b>	<b>(972,002)</b>	<b>249,313,450</b>	<b>233,207,540</b>	<b>233,207,540</b>	<b>(17,077,912)</b>
				Ingresos excedentes		

Estado Analítico de Ingresos Por Fuente de Financiamiento	Ingreso					Diferencia (6 = 5 - 1)
	Estimado	Ampliaciones y Reducciones	Modificado	Devengado	Recaudado	
	(1)	(2)	(3 = 1 + 2)	(4)	(5)	
<b>Ingresos del Poder Ejecutivo Federal o Estatal y de los Municipios</b>	-	-	-	-	-	-
Impuestos	-	-	-	-	-	-
Cuotas y Aportaciones de Seguridad Social	-	-	-	-	-	-
Contribuciones de Mejoras	-	-	-	-	-	-
Derechos	-	-	-	-	-	-
Productos <sup>1</sup>	-	-	-	-	-	-
Aprovechamientos <sup>2</sup>	-	-	-	-	-	-
Participaciones, Aportaciones, Convenios, Incentivos Derivados de la Colaboración Fiscal y Fondos Distintos de Aportaciones	-	-	-	-	-	-
Transferencias, Asignaciones, Subsidios y Subvenciones, y Pensiones y Jubilaciones	-	-	-	-	-	-
<b>Ingresos de los Entes Públicos de los Poderes Legislativo y Judicial, de los Órganos Autónomos y del Sector Paraestatal o Paramunicipal, así como de las Empresas Productivas del Estado</b>	<b>67,825,452</b>	<b>(5,937,002)</b>	<b>61,888,450</b>	<b>46,469,587</b>	<b>46,469,587</b>	<b>(21,355,865)</b>
Cuotas y Aportaciones de Seguridad Social	-	-	-	-	-	-
Productos <sup>1</sup>	23,853,450	(13,914,600)	9,938,850	9,889,889	9,889,889	(13,963,561)
Ingresos por Venta de Bienes, Prestación de Servicios y Otros Ingresos <sup>3</sup>	-	13,949,600	13,949,600	16,579,698	16,579,698	16,579,698
Transferencias, Asignaciones, Subsidios y Subvenciones, y Pensiones y Jubilaciones	43,972,002	(5,972,002)	38,000,000	20,000,000	20,000,000	(23,972,002)
<b>Ingresos Derivados de Financiamientos</b>	-	-	-	-	-	-
Ingresos Derivados de Financiamientos	-	-	-	-	-	-
<b>Total</b>	<b>67,825,452</b>	<b>(5,937,002)</b>	<b>61,888,450</b>	<b>46,469,587</b>	<b>46,469,587</b>	<b>(21,355,865)</b>
				Ingresos excedentes		

<sup>1</sup> Incluye intereses que generan las cuentas bancarias de los entes públicos en productos.

<sup>2</sup> Incluye donativos en efectivo del Poder Ejecutivo, entre otros aprovechamientos.

<sup>3</sup> Se refiere a los ingresos propios obtenidos por los Poderes Legislativo y Judicial, los Órganos Autónomos y las entidades de la administración pública paraestatal y paramunicipal, por sus actividades diversas no inherentes a su operación que generan recursos y que no sean ingresos por venta de bienes o prestación de servicios, tales como donativos en efectivo, entre otros.

Concepto	Ingreso					Diferencia
	Estimado	Ampliaciones/ (Reducciones)	Modificado	Devengado	Recaudado	
<b>Ingresos de Libre Disposición</b>						
<i>Impuestos</i>	-	-	-	-	-	-
<i>Cuotas y Aportaciones de Seguridad Social</i>	-	-	-	-	-	-
<i>Contribuciones de Mejoras</i>	-	-	-	-	-	-
<i>Derechos</i>	-	-	-	-	-	-
<b>Productos</b>	<b>23,853,450</b>	<b>(13,914,600)</b>	<b>9,938,850</b>	<b>9,889,889</b>	<b>9,889,889</b>	<b>(13,963,561)</b>
<i>Aprovechamientos</i>	<i>182,460,000</i>	<i>(35,000)</i>	<i>182,425,000</i>	<i>182,642,953</i>	<i>182,642,953</i>	<i>182,953</i>
<i>Ingresos por Venta de Bienes y Prestación de Servicios</i>	-	<i>13,949,600</i>	<i>13,949,600</i>	<i>16,579,698</i>	<i>16,579,698</i>	<i>16,579,698</i>
<i>Participaciones</i>	-	-	-	-	-	-
Fondo General de Participaciones	-	-	-	-	-	-
Fondo de Fomento Municipal	-	-	-	-	-	-
Fondo de Fiscalización y Recaudación	-	-	-	-	-	-
Fondo de Compensación	-	-	-	-	-	-
Fondo de Extracción de Hidrocarburos	-	-	-	-	-	-
Impuesto Especial Sobre Producción y Servicios	-	-	-	-	-	-
0.136% de la Recaudación Federal Participable	-	-	-	-	-	-
3.17% Sobre Extracción de Petróleo	-	-	-	-	-	-
Gasolinas y Diésel	-	-	-	-	-	-
Fondo del Impuesto Sobre la Renta	-	-	-	-	-	-
Fondo de Estabilización de los Ingresos de las Ent. Fed.	-	-	-	-	-	-
<i>Incentivos Derivados de la Colaboración Fiscal</i>	-	-	-	-	-	-
Tenencia o Uso de Vehículos	-	-	-	-	-	-
Fondo de Compensación ISAN	-	-	-	-	-	-
Impuesto Sobre Automóviles Nuevos	-	-	-	-	-	-
Fondo de Compensación de Repecos-Intermedios	-	-	-	-	-	-
Otros Incentivos Económicos	-	-	-	-	-	-
<b>Transferencias y Asignaciones</b>	<b>43,972,002</b>	<b>(5,972,002)</b>	<b>38,000,000</b>	<b>20,000,000</b>	<b>20,000,000</b>	<b>(23,972,002)</b>
<i>Convenios</i>	-	-	-	-	-	-
Otros Convenios y Subsidios	-	-	-	-	-	-
<i>Otros Ingresos de Libre Disposición</i>	-	-	-	-	-	-
Participaciones en Ingresos Locales	-	-	-	-	-	-
Otros Ingresos de Libre Disposición	-	-	-	-	-	-
<b>Total de Ingresos de Libre Disposición</b>	<b>250,285,452</b>	<b>(5,972,002)</b>	<b>244,313,450</b>	<b>229,112,540</b>	<b>229,112,540</b>	<b>(21,172,912)</b>
<b>Ingresos Excedentes de Ingresos de Libre Disposición</b>						
<b>Transferencias Federales Etiquetadas</b>						
<i>Aportaciones</i>	-	-	-	-	-	-
Fondo de Aport. para la Nómina Educativa y Gto. Op.	-	-	-	-	-	-
Fondo de Aportaciones para los Servicios de Salud	-	-	-	-	-	-
Fondo de Aportaciones para la Infraestructura Social	-	-	-	-	-	-
Fondo de Aport. para el Fortalecimiento de los Municipios y de las Demarcaciones Territoriales del Distrito Federal	-	-	-	-	-	-
Fondo de Aportaciones Múltiples	-	-	-	-	-	-
Fondo de Aport. para la Educación Tec. y de Adultos	-	-	-	-	-	-
Fondo de Aportaciones para la Seguridad Pública de los Estados y del Distrito Federal	-	-	-	-	-	-
Fondo de Aportaciones para el Fortalecimiento de las Entidades Federativas	-	-	-	-	-	-
<i>Convenios</i>	-	<b>5,000,000</b>	<b>5,000,000</b>	<b>4,095,000</b>	<b>4,095,000</b>	<b>4,095,000</b>
Convenios de Protección Social en Salud	-	-	-	-	-	-
Convenios de Descentralización	-	-	-	-	-	-
Convenios de Reasignación	-	-	-	-	-	-
Otros Convenios y Subsidios	-	5,000,000	5,000,000	4,095,000	4,095,000	4,095,000
<i>Fondos Distintos de Aportaciones</i>	-	-	-	-	-	-
Fondo para Entidades Federativas y Municipios Productores de Hidrocarburos	-	-	-	-	-	-
Fondo Minero	-	-	-	-	-	-
<i>Transferencias, Asignaciones, Subsidios y Subvenciones, y Pensiones y Jubilaciones</i>	-	-	-	-	-	-
<i>Otras Transferencias Federales Etiquetadas</i>	-	-	-	-	-	-
<b>Total de Transferencias Federales Etiquetadas</b>	-	<b>5,000,000</b>	<b>5,000,000</b>	<b>4,095,000</b>	<b>4,095,000</b>	<b>4,095,000</b>
<b>Ingresos Derivados de Financiamientos</b>	-	-	-	-	-	-
<i>Ingresos Derivados de Financiamientos</i>	-	-	-	-	-	-
<b>Total de Ingresos</b>	<b>250,285,452</b>	<b>(972,002)</b>	<b>249,313,450</b>	<b>233,207,540</b>	<b>233,207,540</b>	<b>(17,077,912)</b>
<b>Datos Informativos</b>						
1. Ingresos Derivados de Financiamientos con Fuente de Pago de Ingresos de Libre Disposición	-	-	-	-	-	-
2. Ingresos Derivados de Financiamientos con Fuente de Pago de Transferencias Federales Etiquetadas	-	-	-	-	-	-
3. Ingresos Derivados de Financiamientos	-	-	-	-	-	-

Instituto Morelense para el Financiamiento del Sector Productivo

Estado Analítico del Ejercicio del Presupuesto de Egresos

Clasificación por Objeto del Gasto (Capítulo y Concepto)

Del 1 de enero al 31 de diciembre de 2021

(Pesos)

Concepto	Egresos					Subejercicio
	Aprobado	Ampliaciones/ (Reducciones)	Modificado	Devengado	Pagado	
	1	2	3 = (1 + 2)	4	5	
<b>Servicios Personales</b>	<b>18,412,549</b>	-	<b>18,412,549</b>	<b>15,319,450</b>	<b>14,999,507</b>	<b>3,093,099</b>
Remuneraciones al Personal de Carácter Permanente	11,484,200	-	11,484,200	9,902,017	9,902,017	1,582,183
Remuneraciones al Personal de Carácter Transitorio	87,000	-	87,000	-	-	87,000
Remuneraciones Adicionales y Especiales	3,749,557	-	3,749,557	2,848,262	2,707,627	901,295
Seguridad Social	1,798,450	-	1,798,450	1,512,335	1,333,027	286,115
Otras Prestaciones Sociales y Económicas	1,293,342	-	1,293,342	1,056,836	1,056,836	236,506
Previsiones	-	-	-	-	-	-
Pago de Estímulos a Servidores Públicos	-	-	-	-	-	-
<b>Materiales y Suministros</b>	<b>1,917,505</b>	<b>(614,205)</b>	<b>1,303,300</b>	<b>690,196</b>	<b>656,264</b>	<b>613,104</b>
Materiales de Admón., Emisión de Doctos. y Artículos Oficiales	1,209,205	(614,205)	595,000	220,860	210,001	374,140
Alimentos y Utensilios	27,000	-	27,000	13,067	13,067	13,933
Materias Primas y Materiales de Producción y Comercialización	-	-	-	-	-	-
Materiales y Artículos de Construcción y de Reparación	25,000	-	25,000	11,815	11,815	13,185
Productos Químicos, Farmacéuticos y de Laboratorio	24,300	-	24,300	4,988	4,988	19,312
Combustibles, Lubricantes y Aditivos	370,000	(20,000)	350,000	275,145	252,072	74,855
Vestuario, Blancos, Prendas de Protección y Artículos Deportivos	13,000	-	13,000	-	-	13,000
Materiales y Suministros Para Seguridad	-	-	-	-	-	-
Herramientas, Refacciones y Accesorios Menores	249,000	20,000	269,000	164,321	164,321	104,679
<b>Servicios Generales</b>	<b>5,321,791</b>	<b>300,000</b>	<b>5,621,791</b>	<b>3,038,004</b>	<b>2,942,274</b>	<b>2,583,787</b>
Servicios Básicos	787,000	-	787,000	312,177	299,164	474,823
Servicios de Arrendamiento	1,614,000	-	1,614,000	1,450,084	1,442,821	163,916
Servicios Profesionales, Científicos, Técnicos y Otros Servicios	812,800	-	812,800	244,592	244,592	568,208
Servicios Financieros, Bancarios y Comerciales	738,600	-	738,600	444,586	442,489	294,014
Servicios de Instalación, Reparación, Mantto. y Conservación	206,000	-	206,000	91,061	91,061	114,939
Servicios de Comunicación Social y Publicidad	380,000	-	380,000	99,876	92,568	280,124
Servicios de Traslado y Viáticos	120,622	-	120,622	36,364	36,364	84,258
Servicios Oficiales	24,000	-	24,000	-	-	24,000
Otros Servicios Generales	638,769	300,000	938,769	359,264	293,215	579,505
<b>Transferencias, Asignaciones, Subsidios y Otras Ayudas</b>	<b>6,825,810</b>	-	<b>6,825,810</b>	<b>5,430,088</b>	<b>3,982,807</b>	<b>1,395,722</b>
Transferencias Internas y Asignaciones al Sector Público	-	-	-	-	-	-
Transferencias al Resto del Sector Público	-	-	-	-	-	-
Subsidios y Subvenciones	-	-	-	-	-	-
Ayudas Sociales	-	-	-	-	-	-
Pensiones y Jubilaciones	6,825,810	-	6,825,810	5,430,088	3,982,807	1,395,722
Transferencias a Fideicomisos, Mandatos y Otros Análogos	-	-	-	-	-	-
Transferencias a la Seguridad Social	-	-	-	-	-	-
Donativos	-	-	-	-	-	-
Transferencias al Exterior	-	-	-	-	-	-
<b>Bienes Muebles, Inmuebles e Intangibles</b>	<b>6,727,797</b>	<b>(5,657,797)</b>	<b>1,070,000</b>	<b>238,598</b>	<b>238,598</b>	<b>831,402</b>
Mobiliario y Equipo de Administración	883,173	(598,173)	285,000	238,598	238,598	46,402
Mobiliario y Equipo Educativo y Recreativo	-	-	-	-	-	-
Equipo e Instrumental Médico y de Laboratorio	-	-	-	-	-	-
Vehículos y Equipo de Transporte	1,000,000	(300,000)	700,000	-	-	700,000
Equipo de Defensa y Seguridad	-	-	-	-	-	-
Maquinaria, Otros Equipos y Herramientas	10,000	-	10,000	-	-	10,000
Activos Biológicos	-	-	-	-	-	-
Bienes Inmuebles	-	-	-	-	-	-
Activos Intangibles	4,834,624	(4,759,624)	75,000	-	-	75,000
<b>Inversión Pública</b>	<b>120,000</b>	-	<b>120,000</b>	-	-	<b>120,000</b>
Obra Pública en Bienes de Dominio Público	-	-	-	-	-	-
Obra Pública en Bienes Propios	120,000	-	120,000	-	-	120,000
Proyectos Productivos y Acciones de Fomento	-	-	-	-	-	-
<b>Inversiones Financieras y Otras Provisiones</b>	<b>207,000,000</b>	<b>5,000,000</b>	<b>212,000,000</b>	<b>211,411,500</b>	<b>211,411,500</b>	<b>588,500</b>
Inversiones Para el Fomento de Actividades Productivas	-	-	-	-	-	-
Acciones y Participaciones de Capital	-	-	-	-	-	-
Compra de Títulos y Valores	-	-	-	-	-	-
Concesión de Préstamos	207,000,000	5,000,000	212,000,000	211,411,500	211,411,500	588,500
Inversiones en Fideicomisos, Mandatos y Otros Análogos	-	-	-	-	-	-
Otras Inversiones Financieras	-	-	-	-	-	-
Provisiones para Contingencias y Otras Erogaciones Especiales	-	-	-	-	-	-
<b>Participaciones y Aportaciones</b>	<b>3,960,000</b>	-	<b>3,960,000</b>	<b>2,544,982</b>	<b>2,544,982</b>	<b>1,415,018</b>
Participaciones	-	-	-	-	-	-
Aportaciones	-	-	-	-	-	-
Convenios	3,960,000	-	3,960,000	2,544,982	2,544,982	1,415,018
<b>Deuda Pública</b>	-	-	-	-	-	-
Amortización de la Deuda Pública	-	-	-	-	-	-
Intereses de la Deuda Pública	-	-	-	-	-	-
Comisiones de la Deuda Pública	-	-	-	-	-	-
Gastos de la Deuda Pública	-	-	-	-	-	-
Costo por Coberturas	-	-	-	-	-	-
Apoyos Financieros	-	-	-	-	-	-
Adeudos de Ejercicios Fiscales Anteriores (Adefas)	-	-	-	-	-	-
<b>Total del Gasto</b>	<b>250,285,452</b>	<b>(972,002)</b>	<b>249,313,450</b>	<b>238,672,818</b>	<b>236,775,932</b>	<b>10,640,632</b>

Concepto	Egresos					
	Aprobado	Ampliaciones / (Reducciones)	Modificado	Devengado	Pagado	Subejercicio
<b>Gasto No Etiquetado</b>	<b>250,285,452</b>	<b>(5,972,002)</b>	<b>244,313,450</b>	<b>234,517,818</b>	<b>232,620,932</b>	<b>9,795,632</b>
<b>Servicios Personales</b>	<b>18,412,549</b>	-	<b>18,412,549</b>	<b>15,319,450</b>	<b>14,999,507</b>	<b>3,093,099</b>
Remuneraciones al Personal de Carácter Permanente	11,484,200	-	11,484,200	9,902,017	9,902,017	1,582,183
Remuneraciones al Personal de Carácter Transitorio	87,000	-	87,000	-	-	87,000
Remuneraciones Adicionales y Especiales	3,749,557	-	3,749,557	2,848,262	2,707,627	901,295
Seguridad Social	1,798,450	-	1,798,450	1,512,335	1,333,027	286,115
Otras Prestaciones Sociales y Económicas	1,293,342	-	1,293,342	1,056,836	1,056,836	236,506
Previsiones	-	-	-	-	-	-
Pago de Estímulos a Servidores Públicos	-	-	-	-	-	-
<b>Materiales y Suministros</b>	<b>1,917,505</b>	<b>(614,205)</b>	<b>1,303,300</b>	<b>690,196</b>	<b>656,264</b>	<b>613,104</b>
Materiales de Admón., Emisión de Doctos. y Art. Oficiales	1,209,205	(614,205)	595,000	220,860	210,001	374,140
Alimentos y Utensilios	27,000	-	27,000	13,067	13,067	13,933
Materias Primas y Materiales de Prod. y Comercialización	-	-	-	-	-	-
Materiales y Artículos de Construcción y de Reparación	25,000	-	25,000	11,815	11,815	13,185
Productos Químicos, Farmacéuticos y de Laboratorio	24,300	-	24,300	4,988	4,988	19,312
Combustibles, Lubricantes y Aditivos	370,000	(20,000)	350,000	275,145	252,072	74,855
Vestuario, Blancos, Prendas de Protección y Art. Deportivos	13,000	-	13,000	-	-	13,000
Materiales y Suministros Para Seguridad	-	-	-	-	-	-
Herramientas, Refacciones y Accesorios Menores	249,000	20,000	269,000	164,321	164,321	104,679
<b>Servicios Generales</b>	<b>5,321,791</b>	<b>300,000</b>	<b>5,621,791</b>	<b>3,038,004</b>	<b>2,942,274</b>	<b>2,583,787</b>
Servicios Básicos	787,000	-	787,000	312,177	299,164	474,823
Servicios de Arrendamiento	1,614,000	-	1,614,000	1,450,084	1,442,821	163,916
Servicios Profesionales, Científicos, Técnicos y Otros Serv.	812,800	-	812,800	244,592	244,592	568,208
Servicios Financieros, Bancarios y Comerciales	738,600	-	738,600	444,586	442,489	294,014
Servicios de Instalación, Reparación, Mantto. y Conservación	206,000	-	206,000	91,061	91,061	114,939
Servicios de Comunicación Social y Publicidad	380,000	-	380,000	99,876	92,568	280,124
Servicios de Traslado y Viáticos	120,622	-	120,622	36,364	36,364	84,258
Servicios Oficiales	24,000	-	24,000	-	-	24,000
Otros Servicios Generales	638,769	300,000	938,769	359,264	293,215	579,505
<b>Transferencias, Asignaciones, Subsidios y Otras Ayudas</b>	<b>6,825,810</b>	-	<b>6,825,810</b>	<b>5,430,088</b>	<b>3,982,807</b>	<b>1,395,722</b>
Transferencias Internas y Asignaciones al Sector Público	-	-	-	-	-	-
Transferencias al Resto del Sector Público	-	-	-	-	-	-
Subsidios y Subvenciones	-	-	-	-	-	-
Ayudas Sociales	-	-	-	-	-	-
Pensiones y Jubilaciones	6,825,810	-	6,825,810	5,430,088	3,982,807	1,395,722
Transferencias a Fideicomisos, Mandatos y Otros Análogos	-	-	-	-	-	-
Transferencias a la Seguridad Social	-	-	-	-	-	-
Donativos	-	-	-	-	-	-
Transferencias al Exterior	-	-	-	-	-	-
<b>Bienes Muebles, Inmuebles e Intangibles</b>	<b>6,727,797</b>	<b>(5,657,797)</b>	<b>1,070,000</b>	<b>238,598</b>	<b>238,598</b>	<b>831,402</b>
Mobiliario y Equipo de Administración	883,173	(598,173)	285,000	238,598	238,598	46,402
Mobiliario y Equipo Educativo y Recreativo	-	-	-	-	-	-
Equipo e Instrumental Médico y de Laboratorio	-	-	-	-	-	-
Vehículos y Equipo de Transporte	1,000,000	(300,000)	700,000	-	-	700,000
Equipo de Defensa y Seguridad	-	-	-	-	-	-
Maquinaria, Otros Equipos y Herramientas	10,000	-	10,000	-	-	10,000
Activos Biológicos	-	-	-	-	-	-
Bienes Inmuebles	-	-	-	-	-	-
Activos Intangibles	4,834,624	(4,759,624)	75,000	-	-	75,000
<b>Inversión Pública</b>	<b>120,000</b>	-	<b>120,000</b>	-	-	<b>120,000</b>
Obra Pública en Bienes de Dominio Público	-	-	-	-	-	-
Obra Pública en Bienes Propios	120,000	-	120,000	-	-	120,000
Proyectos Productivos y Acciones de Fomento	-	-	-	-	-	-
<b>Inversiones Financieras y Otras Provisiones</b>	<b>207,000,000</b>	-	<b>207,000,000</b>	<b>207,256,500</b>	<b>207,256,500</b>	<b>(256,500)</b>
Inversiones Para el Fomento de Actividades Productivas	-	-	-	-	-	-
Acciones y Participaciones de Capital	-	-	-	-	-	-
Compra de Títulos y Valores	-	-	-	-	-	-
Concesión de Préstamos	207,000,000	-	207,000,000	207,256,500	207,256,500	(256,500)
Inversiones en Fideicomisos, Mandatos y Otros Análogos	-	-	-	-	-	-
Fideicomiso de Desastres Naturales (Informativo)	-	-	-	-	-	-
Otras Inversiones Financieras	-	-	-	-	-	-
Provisiones para Contingencias y Otras Erogaciones Especiales	-	-	-	-	-	-
<b>Participaciones y Aportaciones</b>	<b>3,960,000</b>	-	<b>3,960,000</b>	<b>2,544,982</b>	<b>2,544,982</b>	<b>1,415,018</b>
Participaciones	-	-	-	-	-	-
Aportaciones	-	-	-	-	-	-
Convenios	3,960,000	-	3,960,000	2,544,982	2,544,982	1,415,018
<b>Deuda Pública</b>	-	-	-	-	-	-
Amortización de la Deuda Pública	-	-	-	-	-	-
Intereses de la Deuda Pública	-	-	-	-	-	-
Comisiones de la Deuda Pública	-	-	-	-	-	-
Gastos de la Deuda Pública	-	-	-	-	-	-
Costo por Coberturas	-	-	-	-	-	-
Apoyos Financieros	-	-	-	-	-	-
Adeudos de Ejercicios Fiscales Anteriores (Adefas)	-	-	-	-	-	-



Concepto	Egresos					
	Aprobado	Ampliaciones / (Reducciones)	Modificado	Devengado	Pagado	Subejercicio
<b>Gasto Etiquetado</b>	-	5,000,000	5,000,000	4,155,000	4,155,000	845,000
<b>Servicios Personales</b>	-	-	-	-	-	-
Remuneraciones al Personal de Carácter Permanente	-	-	-	-	-	-
Remuneraciones al Personal de Carácter Transitorio	-	-	-	-	-	-
Remuneraciones Adicionales y Especiales	-	-	-	-	-	-
Seguridad Social	-	-	-	-	-	-
Otras Prestaciones Sociales y Económicas	-	-	-	-	-	-
Previsiones	-	-	-	-	-	-
Pago de Estímulos a Servidores Públicos	-	-	-	-	-	-
<b>Materiales y Suministros</b>	-	-	-	-	-	-
Materiales de Admón., Emisión de Doctos. y Art. Oficiales	-	-	-	-	-	-
Alimentos y Utensilios	-	-	-	-	-	-
Materias Primas y Materiales de Prod. y Comercialización	-	-	-	-	-	-
Materiales y Artículos de Construcción y de Reparación	-	-	-	-	-	-
Productos Químicos, Farmacéuticos y de Laboratorio	-	-	-	-	-	-
Combustibles, Lubrificantes y Aditivos	-	-	-	-	-	-
Vestuario, Blancos, Prendas de Protección y Art. Deportivos	-	-	-	-	-	-
Materiales y Suministros Para Seguridad	-	-	-	-	-	-
Herramientas, Refacciones y Accesorios Menores	-	-	-	-	-	-
<b>Servicios Generales</b>	-	-	-	-	-	-
Servicios Básicos	-	-	-	-	-	-
Servicios de Arrendamiento	-	-	-	-	-	-
Servicios Profesionales, Científicos, Técnicos y Otros Serv.	-	-	-	-	-	-
Servicios Financieros, Bancarios y Comerciales	-	-	-	-	-	-
Servicios de Instalación, Reparación, Mantto. y Conservación	-	-	-	-	-	-
Servicios de Comunicación Social y Publicidad	-	-	-	-	-	-
Servicios de Traslado y Viáticos	-	-	-	-	-	-
Servicios Oficiales	-	-	-	-	-	-
Otros Servicios Generales	-	-	-	-	-	-
<b>Transferencias, Asignaciones, Subsidios y Otras Ayudas</b>	-	-	-	-	-	-
Transferencias Internas y Asignaciones al Sector Público	-	-	-	-	-	-
Transferencias al Resto del Sector Público	-	-	-	-	-	-
Subsidios y Subvenciones	-	-	-	-	-	-
Ayudas Sociales	-	-	-	-	-	-
Pensiones y Jubilaciones	-	-	-	-	-	-
Transferencias a Fideicomisos, Mandatos y Otros Análogos	-	-	-	-	-	-
Transferencias a la Seguridad Social	-	-	-	-	-	-
Donativos	-	-	-	-	-	-
Transferencias al Exterior	-	-	-	-	-	-
<b>Bienes Muebles, Inmuebles e Intangibles</b>	-	-	-	-	-	-
Mobiliario y Equipo de Administración	-	-	-	-	-	-
Mobiliario y Equipo Educativo y Recreativo	-	-	-	-	-	-
Equipo e Instrumental Médico y de Laboratorio	-	-	-	-	-	-
Vehículos y Equipo de Transporte	-	-	-	-	-	-
Equipo de Defensa y Seguridad	-	-	-	-	-	-
Maquinaria, Otros Equipos y Herramientas	-	-	-	-	-	-
Activos Biológicos	-	-	-	-	-	-
Bienes Inmuebles	-	-	-	-	-	-
Activos Intangibles	-	-	-	-	-	-
<b>Inversión Pública</b>	-	-	-	-	-	-
Obra Pública en Bienes de Dominio Público	-	-	-	-	-	-
Obra Pública en Bienes Propios	-	-	-	-	-	-
Proyectos Productivos y Acciones de Fomento	-	-	-	-	-	-
<b>Inversiones Financieras y Otras Provisiones</b>	-	5,000,000	5,000,000	4,155,000	4,155,000	845,000
Inversiones Para el Fomento de Actividades Productivas	-	-	-	-	-	-
Acciones y Participaciones de Capital	-	-	-	-	-	-
Compra de Títulos y Valores	-	-	-	-	-	-
Concesión de Préstamos	-	5,000,000	5,000,000	4,155,000	4,155,000	845,000
Inversiones en Fideicomisos, Mandatos y Otros Análogos	-	-	-	-	-	-
Fideicomiso de Desastres Naturales (Informativo)	-	-	-	-	-	-
Otras Inversiones Financieras	-	-	-	-	-	-
Provisiones para Contingencias y Otras Erogaciones Especiales	-	-	-	-	-	-
<b>Participaciones y Aportaciones</b>	-	-	-	-	-	-
Participaciones	-	-	-	-	-	-
Aportaciones	-	-	-	-	-	-
Convenios	-	-	-	-	-	-
<b>Deuda Pública</b>	-	-	-	-	-	-
Amortización de la Deuda Pública	-	-	-	-	-	-
Intereses de la Deuda Pública	-	-	-	-	-	-
Comisiones de la Deuda Pública	-	-	-	-	-	-
Gastos de la Deuda Pública	-	-	-	-	-	-
Costo por Coberturas	-	-	-	-	-	-
Apoyos Financieros	-	-	-	-	-	-
Adeudos de Ejercicios Fiscales Anteriores (Adefas)	-	-	-	-	-	-
<b>Total de Egresos</b>	<b>250,285,452</b>	<b>(972,002)</b>	<b>249,313,450</b>	<b>238,672,818</b>	<b>236,775,932</b>	<b>10,640,632</b>

**Instituto Morelense para el Financiamiento del Sector Productivo**  
**Estado Analítico del Ejercicio del Presupuesto de Egresos**  
**Clasificación Administrativa**  
**Del 1 de enero al 31 de diciembre de 2021**  
**(Pesos)**

Concepto	Egresos					Subejercicio
	Aprobado	Ampliaciones/ (Reducciones)	Modificado	Devengado	Pagado	
	1	2	3 = (1 + 2)	4	5	
Jefatura de la Oficina de la Gobernatura del Estado	-	-	-	-	-	-
Secretaría de Gobierno	-	-	-	-	-	-
Secretaría de Hacienda	-	-	-	-	-	-
Secretaría de Desarrollo Económico y del Trabajo	-	-	-	-	-	-
Secretaría de Desarrollo Agropecuario	-	-	-	-	-	-
Secretaría de Obras Públicas	-	-	-	-	-	-
Secretaría de Educación	-	-	-	-	-	-
Secretaría de Salud	-	-	-	-	-	-
Secretaría de Administración	-	-	-	-	-	-
Secretaría de la Contraloría	-	-	-	-	-	-
Secretaría de Turismo y Cultura	-	-	-	-	-	-
Secretaría de Desarrollo Social	-	-	-	-	-	-
Secretaría de Desarrollo Sustentable	-	-	-	-	-	-
Secretaría de Movilidad y Transporte	-	-	-	-	-	-
Comisión Estatal de Seguridad Pública	-	-	-	-	-	-
Consejería Jurídica	-	-	-	-	-	-
Gastos Institucionales	-	-	-	-	-	-
<b>Total del Gasto</b>	-	-	-	-	-	-

**Instituto Morelense para el Financiamiento del Sector Productivo**  
**Estado Analítico del Ejercicio del Presupuesto de Egresos**  
**Clasificación Administrativa**  
**Del 1 de enero al 31 de diciembre de 2021**

Concepto	Egresos					Subejercicio
	Aprobado	Ampliaciones/ (Reducciones)	Modificado	Devengado	Pagado	
	1	2	3 = (1 + 2)	4	5	
Poder Ejecutivo	-	-	-	-	-	-
Poder Legislativo	-	-	-	-	-	-
Poder Judicial	-	-	-	-	-	-
Organismos Autónomos	-	-	-	-	-	-
Poder Ejecutivo de los Municipios	-	-	-	-	-	-
<b>Total del Gasto</b>	-	-	-	-	-	-

**Sector Paraestatal del Gobierno del Estado de Morelos**  
**Estado Analítico del Ejercicio del Presupuesto de Egresos**  
**Clasificación Administrativa**  
**Del 1 de enero al 31 de diciembre de 2021**

Concepto	Egresos					Subejercicio
	Aprobado	Ampliaciones/ (Reducciones)	Modificado	Devengado	Pagado	
	1	2	3 = (1 + 2)	4	5	
Entidades Paraestatales y Fideicomisos No Empresariales y No Financieros	250,285,452	(972,002)	249,313,450	238,672,818	236,775,932	10,640,632
Instituciones Públicas de la Seguridad Social	-	-	-	-	-	-
Entidades Paraestatales Empresariales No Financieras con Participación Estatal Mayoritaria	-	-	-	-	-	-
Fideicomisos Empresariales No Financieros con Participación Estatal Mayoritaria	-	-	-	-	-	-
Entidades Paraestatales Empresariales Financieras Monetarias con Participación Estatal Mayoritaria	-	-	-	-	-	-
Entidades Paraestatales Empresariales Financieras No Monetarias con Participación Estatal Mayoritaria	-	-	-	-	-	-
Fideicomisos Financieros Públicos con Participación Estatal Mayoritaria	-	-	-	-	-	-
<b>Total del Gasto</b>	<b>250,285,452</b>	<b>(972,002)</b>	<b>249,313,450</b>	<b>238,672,818</b>	<b>236,775,932</b>	<b>10,640,632</b>

Concepto	Egresos					Subejercicio
	Aprobado	Ampliaciones/ (Reducciones)	Modificado	Devengado	Pagado	
<b>Gasto No Etiquetado</b>	<b>250,285,452</b>	<b>(5,972,002)</b>	<b>244,313,450</b>	<b>234,517,818</b>	<b>232,620,932</b>	<b>9,795,632</b>
Jefatura de la Oficina de la Gobernatura del Estado	-	-	-	-	-	-
Secretaría de Gobierno	-	-	-	-	-	-
Secretaría de Hacienda	-	-	-	-	-	-
Secretaría de Desarrollo Económico y del Trabajo	-	-	-	-	-	-
Secretaría de Desarrollo Agropecuario	-	-	-	-	-	-
Secretaría de Obras Públicas	-	-	-	-	-	-
Secretaría de Educación	-	-	-	-	-	-
Secretaría de Salud	-	-	-	-	-	-
Secretaría de Administración	-	-	-	-	-	-
Secretaría de la Contraloría	-	-	-	-	-	-
Secretaría de Turismo y Cultura	-	-	-	-	-	-
Secretaría de Desarrollo Social	-	-	-	-	-	-
Secretaría de Desarrollo Sustentable	-	-	-	-	-	-
Secretaría de Movilidad y Transporte	-	-	-	-	-	-
Comisión Estatal de Seguridad Pública	-	-	-	-	-	-
Consejería Jurídica	-	-	-	-	-	-
Gastos Institucionales	-	-	-	-	-	-
Poder Legislativo	-	-	-	-	-	-
Poder Judicial	-	-	-	-	-	-
Organismos Autónomos	-	-	-	-	-	-
Entidades Paraestatales y Fideicomisos No Empresariales y No Financieros	250,285,452	(5,972,002)	244,313,450	234,517,818	232,620,932	9,795,632
Entidades Paraestatales Empresariales No Financieras con Participación Estatal Mayoritaria	-	-	-	-	-	-
Poder Ejecutivo de los Municipios	-	-	-	-	-	-
<b>Gasto Etiquetado</b>	<b>-</b>	<b>5,000,000</b>	<b>5,000,000</b>	<b>4,155,000</b>	<b>4,155,000</b>	<b>845,000</b>
Jefatura de la Oficina de la Gobernatura del Estado	-	-	-	-	-	-
Secretaría de Gobierno	-	-	-	-	-	-
Secretaría de Hacienda	-	-	-	-	-	-
Secretaría de Desarrollo Económico y del Trabajo	-	-	-	-	-	-
Secretaría de Desarrollo Agropecuario	-	-	-	-	-	-
Secretaría de Obras Públicas	-	-	-	-	-	-
Secretaría de Educación	-	-	-	-	-	-
Secretaría de Salud	-	-	-	-	-	-
Secretaría de Administración	-	-	-	-	-	-
Secretaría de la Contraloría	-	-	-	-	-	-
Secretaría de Turismo y Cultura	-	-	-	-	-	-
Secretaría de Desarrollo Social	-	-	-	-	-	-
Secretaría de Desarrollo Sustentable	-	-	-	-	-	-
Secretaría de Movilidad y Transporte	-	-	-	-	-	-
Comisión Estatal de Seguridad Pública	-	-	-	-	-	-
Consejería Jurídica	-	-	-	-	-	-
Gastos Institucionales	-	-	-	-	-	-
Poder Legislativo	-	-	-	-	-	-
Poder Judicial	-	-	-	-	-	-
Organismos Autónomos	-	-	-	-	-	-
Entidades Paraestatales y Fideicomisos No Empresariales y No Financieros	-	5,000,000	5,000,000	4,155,000	4,155,000	845,000
Entidades Paraestatales Empresariales No Financieras con Participación Estatal Mayoritaria	-	-	-	-	-	-
Poder Ejecutivo de los Municipios	-	-	-	-	-	-
<b>Total de Egresos</b>	<b>250,285,452</b>	<b>(972,002)</b>	<b>249,313,450</b>	<b>238,672,818</b>	<b>236,775,932</b>	<b>10,640,632</b>

Concepto	Egresos					Subejercicio
	Aprobado	Ampliaciones/ (Reducciones)	Modificado	Devengado	Pagado	
	1	2	3 = (1 + 2)	4	5	
<b>Gobierno</b>	-	-	-	-	-	-
Legislación	-	-	-	-	-	-
Justicia	-	-	-	-	-	-
Coordinación de la Política de Gobierno	-	-	-	-	-	-
Relaciones Exteriores	-	-	-	-	-	-
Asuntos Financieros y Hacendarios	-	-	-	-	-	-
Seguridad Nacional	-	-	-	-	-	-
Asuntos de Orden Público y de Seguridad Interior	-	-	-	-	-	-
Otros Servicios Generales	-	-	-	-	-	-
<b>Desarrollo Social</b>	-	-	-	-	-	-
Protección Ambiental	-	-	-	-	-	-
Vivienda y Servicios a la Comunidad	-	-	-	-	-	-
Salud	-	-	-	-	-	-
Recreación, Cultura y Otras Manifestaciones Sociales	-	-	-	-	-	-
Educación	-	-	-	-	-	-
Protección Social	-	-	-	-	-	-
Otros Asuntos Sociales	-	-	-	-	-	-
<b>Desarrollo Económico</b>	250,285,452	(972,002)	249,313,450	238,672,818	236,775,932	10,640,632
Asuntos Económicos, Comerciales y Laborales en General	250,285,452	(972,002)	249,313,450	238,672,818	236,775,932	10,640,632
Agropecuaria, Silvicultura, Pesca y Caza	-	-	-	-	-	-
Combustibles y Energía	-	-	-	-	-	-
Minería, Manufacturas y Construcción	-	-	-	-	-	-
Transporte	-	-	-	-	-	-
Comunicaciones	-	-	-	-	-	-
Turismo	-	-	-	-	-	-
Ciencia, Tecnología e Innovación	-	-	-	-	-	-
Otras Industrias y Otros Asuntos Económicos	-	-	-	-	-	-
<b>Otras no Clasificadas en Funciones Anteriores</b>	-	-	-	-	-	-
Transacciones de la Deuda Pública / Costo Financiero de la Deuda	-	-	-	-	-	-
Transferencias, Participaciones y Aportaciones entre Diferentes Niveles y Ordenes de Gobierno	-	-	-	-	-	-
Saneamiento del Sistema Financiero	-	-	-	-	-	-
Adeudos de Ejercicios Fiscales Anteriores	-	-	-	-	-	-
<b>Total del Gasto</b>	<b>250,285,452</b>	<b>(972,002)</b>	<b>249,313,450</b>	<b>238,672,818</b>	<b>236,775,932</b>	<b>10,640,632</b>

Concepto	Egresos					Subejercicio
	Aprobado	Ampliaciones/ (Reducciones)	Modificado	Devengado	Pagado	
<b>Gasto No Etiquetado</b>	<b>250,285,452</b>	<b>(5,972,002)</b>	<b>244,313,450</b>	<b>234,517,818</b>	<b>232,620,932</b>	<b>9,795,632</b>
<i>Gobierno</i>	-	-	-	-	-	-
Legislación	-	-	-	-	-	-
Justicia	-	-	-	-	-	-
Coordinación de la Política de Gobierno	-	-	-	-	-	-
Relaciones Exteriores	-	-	-	-	-	-
Asuntos Financieros y Hacendarios	-	-	-	-	-	-
Seguridad Nacional	-	-	-	-	-	-
Asuntos de Orden Público y de Seguridad Interior	-	-	-	-	-	-
Otros Servicios Generales	-	-	-	-	-	-
<i>Desarrollo Social</i>	-	-	-	-	-	-
Protección Ambiental	-	-	-	-	-	-
Vivienda y Servicios a la Comunidad	-	-	-	-	-	-
Salud	-	-	-	-	-	-
Recreación, Cultura y Otras Manifestaciones Sociales	-	-	-	-	-	-
Educación	-	-	-	-	-	-
Protección Social	-	-	-	-	-	-
Otros Asuntos Sociales	-	-	-	-	-	-
<i>Desarrollo Económico</i>	<b>250,285,452</b>	<b>(5,972,002)</b>	<b>244,313,450</b>	<b>234,517,818</b>	<b>232,620,932</b>	<b>9,795,632</b>
Asuntos Económicos, Comerciales y Laborales en Gral.	250,285,452	(5,972,002)	244,313,450	234,517,818	232,620,932	9,795,632
Agropecuaria, Silvicultura, Pesca y Caza	-	-	-	-	-	-
Combustibles y Energía	-	-	-	-	-	-
Minería, Manufacturas y Construcción	-	-	-	-	-	-
Transporte	-	-	-	-	-	-
Comunicaciones	-	-	-	-	-	-
Turismo	-	-	-	-	-	-
Ciencia, Tecnología e Innovación	-	-	-	-	-	-
Otras Industrias y Otros Asuntos Económicos	-	-	-	-	-	-
<i>Otras no Clasificadas en Funciones Anteriores</i>	-	-	-	-	-	-
Transacciones de la Deuda Pública / Costo Financiero de la Deuda	-	-	-	-	-	-
Transferencias, Participaciones y Aportaciones entre Diferentes Niveles y Ordenes de Gobierno	-	-	-	-	-	-
Saneamiento del Sistema Financiero	-	-	-	-	-	-
Adeudos de Ejercicios Fiscales Anteriores	-	-	-	-	-	-
<b>Gasto Etiquetado</b>	-	<b>5,000,000</b>	<b>5,000,000</b>	<b>4,155,000</b>	<b>4,155,000</b>	<b>845,000</b>
<i>Gobierno</i>	-	-	-	-	-	-
Legislación	-	-	-	-	-	-
Justicia	-	-	-	-	-	-
Coordinación de la Política de Gobierno	-	-	-	-	-	-
Relaciones Exteriores	-	-	-	-	-	-
Asuntos Financieros y Hacendarios	-	-	-	-	-	-
Seguridad Nacional	-	-	-	-	-	-
Asuntos de Orden Público y de Seguridad Interior	-	-	-	-	-	-
Otros Servicios Generales	-	-	-	-	-	-
<i>Desarrollo Social</i>	-	-	-	-	-	-
Protección Ambiental	-	-	-	-	-	-
Vivienda y Servicios a la Comunidad	-	-	-	-	-	-
Salud	-	-	-	-	-	-
Recreación, Cultura y Otras Manifestaciones Sociales	-	-	-	-	-	-
Educación	-	-	-	-	-	-
Protección Social	-	-	-	-	-	-
Otros Asuntos Sociales	-	-	-	-	-	-
<i>Desarrollo Económico</i>	-	<b>5,000,000</b>	<b>5,000,000</b>	<b>4,155,000</b>	<b>4,155,000</b>	<b>845,000</b>
Asuntos Económicos, Comerciales y Laborales en Gral.	-	5,000,000	5,000,000	4,155,000	4,155,000	845,000
Agropecuaria, Silvicultura, Pesca y Caza	-	-	-	-	-	-
Combustibles y Energía	-	-	-	-	-	-
Minería, Manufacturas y Construcción	-	-	-	-	-	-
Transporte	-	-	-	-	-	-
Comunicaciones	-	-	-	-	-	-
Turismo	-	-	-	-	-	-
Ciencia, Tecnología e Innovación	-	-	-	-	-	-
Otras Industrias y Otros Asuntos Económicos	-	-	-	-	-	-
<i>Otras no Clasificadas en Funciones Anteriores</i>	-	-	-	-	-	-
Transacciones de la Deuda Pública / Costo Financiero de la Deuda	-	-	-	-	-	-
Transferencias, Participaciones y Aportaciones entre Diferentes Niveles y Ordenes de Gobierno	-	-	-	-	-	-
Saneamiento del Sistema Financiero	-	-	-	-	-	-
Adeudos de Ejercicios Fiscales Anteriores	-	-	-	-	-	-
<b>Total del Egresos</b>	<b>250,285,452</b>	<b>(972,002)</b>	<b>249,313,450</b>	<b>238,672,818</b>	<b>236,775,932</b>	<b>10,640,632</b>

Concepto	Egresos					Subejercicio
	Aprobado	Ampliaciones/ (Reducciones)	Modificado	Devengado	Pagado	
<b>Gasto No Etiquetado</b>	<b>18,412,549</b>	-	<b>18,412,549</b>	<b>15,319,450</b>	<b>14,999,507</b>	<b>3,093,099</b>
<i>Personal Administrativo y de Servicio Público</i>	-	-	-	-	-	-
<i>Magisterio</i>	-	-	-	-	-	-
<b>Servicios de Salud</b>	<b>18,412,549</b>	-	<b>18,412,549</b>	<b>15,319,450</b>	<b>14,999,507</b>	<b>3,093,099</b>
Personal Administrativo	18,412,549	-	18,412,549	15,319,450	14,999,507	3,093,099
Personal Médico, Paramédico y afín	-	-	-	-	-	-
<b>Seguridad Pública</b>	-	-	-	-	-	-
<b>Gastos Asociados a la Implementación de Nuevas Leyes Fed. o Reformas a las Mismas</b>	-	-	-	-	-	-
Nombre del Programa o Ley 1	-	-	-	-	-	-
Nombre del Programa o Ley 2	-	-	-	-	-	-
<b>Sentencias Laborales Definitivas</b>	-	-	-	-	-	-
<b>Gasto Etiquetado</b>	-	-	-	-	-	-
<i>Personal Administrativo y de Servicio Público</i>	-	-	-	-	-	-
<i>Magisterio</i>	-	-	-	-	-	-
<b>Servicios de Salud</b>	-	-	-	-	-	-
Personal Administrativo	-	-	-	-	-	-
Personal Médico, Paramédico y afín	-	-	-	-	-	-
<b>Seguridad Pública</b>	-	-	-	-	-	-
<b>Gastos Asociados a la Implementación de Nuevas Leyes Fed. o Reformas a las Mismas</b>	-	-	-	-	-	-
Nombre del Programa o Ley 1	-	-	-	-	-	-
Nombre del Programa o Ley 2	-	-	-	-	-	-
<b>Sentencias Laborales Definitivas</b>	-	-	-	-	-	-
<b>Total del Gasto en Servicios Personales</b>	<b>18,412,549</b>	-	<b>18,412,549</b>	<b>15,319,450</b>	<b>14,999,507</b>	<b>3,093,099</b>

**Instituto Morelense para el Financiamiento del Sector Productivo**  
**Estado Analítico del Ejercicio del Presupuesto de Egresos**  
**Clasificación Económica (por Tipo de Gasto)**  
**Del 1 de enero al 31 de diciembre de 2021**  
**(Pesos)**



Concepto	Egresos					
	Aprobado	Ampliaciones/ (Reducciones)	Modificado	Devengado	Pagado	Subejercicio
	1	2	3 = (1 + 2)	4	5	6 = (3 - 4)
Gasto Corriente	29,611,845	(314,205)	29,297,640	21,592,632	21,143,027	7,705,008
Gasto de Capital	213,847,797	(657,797)	213,190,000	211,650,098	211,650,098	1,539,902
Amortización de la Deuda y Disminución de Pasivos	-	-	-	-	-	-
Pensiones y Jubilaciones	6,825,810	-	6,825,810	5,430,088	3,982,807	1,395,722
Participaciones	-	-	-	-	-	-
<b>Total del Gasto</b>	<b>250,285,452</b>	<b>(972,002)</b>	<b>249,313,450</b>	<b>238,672,818</b>	<b>236,775,932</b>	<b>10,640,632</b>









**Fondo Morelos**  
Instituto Morelense para el  
**Financiamiento del Sector Productivo**

# Información Programática

CUENTA PÚBLICA  
INSTITUTO MORELENSE PARA EL  
FINANCIAMIENTO DEL SECTOR PRODUCTIVO  
ENERO - DICIEMBRE

2021



Concepto	Egresos					Subejercicio
	Aprobado	Ampliaciones/ (Reducciones)	Modificado	Devengado	Pagado	
	1	2	3 = (1 + 2)	4	5	
<b>Programas</b>						
<b>Subsidios: Sector Social y Privado o Ent. Federativas y Municipios</b>						
Sujetos a Reglas de Operación	-	-	-	-	-	-
Otros Subsidios	-	-	-	-	-	-
<b>Desempeño de las Funciones</b>	<b>239,499,642</b>	<b>(972,002)</b>	<b>238,527,640</b>	<b>230,697,748</b>	<b>230,248,143</b>	<b>7,829,892</b>
Prestación de Servicios Públicos	-	-	-	-	-	-
Provisión de Bienes Públicos	-	-	-	-	-	-
Planeación, Seguimiento y Evaluación de Políticas Públicas	-	-	-	-	-	-
Promoción y Fomento	32,379,642	(5,972,002)	26,407,640	19,286,248	18,836,643	7,121,392
Regulación y Supervisión	-	-	-	-	-	-
Funciones de las Fuerzas Armadas (Únicamente Gobierno Federal)	-	-	-	-	-	-
Específicos	-	-	-	-	-	-
Proyectos de Inversión	207,120,000	5,000,000	212,120,000	211,411,500	211,411,500	708,500
<b>Administrativos y de Apoyo</b>	<b>3,960,000</b>		<b>3,960,000</b>	<b>2,544,982</b>	<b>2,544,982</b>	<b>1,415,018</b>
Apoyo al Proceso Presupuestario y para Mejorar la Eficiencia Institucional	-	-	-	-	-	-
Apoyo a la Función Pública y al Mejoramiento de la Gestión	-	-	-	-	-	-
Operaciones Ajenas	3,960,000	-	3,960,000	2,544,982	2,544,982	1,415,018
<b>Compromisos</b>						
Obligaciones de Cumplimiento de Resolución Jurisdiccional	-	-	-	-	-	-
Desastres Naturales	-	-	-	-	-	-
<b>Obligaciones</b>	<b>6,825,810</b>		<b>6,825,810</b>	<b>5,430,088</b>	<b>3,982,807</b>	<b>1,395,722</b>
Pensiones y Jubilaciones	6,825,810	-	6,825,810	5,430,088	3,982,807	1,395,722
Aportaciones a la Seguridad Social	-	-	-	-	-	-
Aportaciones a Fondos de Estabilización	-	-	-	-	-	-
Aportaciones a Fondos de Inversión y Reestructura de Pensiones	-	-	-	-	-	-
<b>Programas de Gasto Federalizado (Gobierno Federal)</b>						
Gasto Federalizado	-	-	-	-	-	-
<b>Participaciones a Entidades Federativas y Municipios</b>						
Costo financiero, deuda o apoyos a deudores y ahorradores de la banca	-	-	-	-	-	-
Adeudos de ejercicios fiscales anteriores	-	-	-	-	-	-
<b>Total del Gasto</b>	<b>250,285,452</b>	<b>(972,002)</b>	<b>249,313,450</b>	<b>238,672,818</b>	<b>236,775,932</b>	<b>10,640,632</b>

Instituto Morelense para el Financiamiento del Sector Productivo  
Indicadores de Postura Fiscal  
Del 1 de enero al 31 de diciembre de 2021  
(Pesos)



Concepto	Estimado	Devengado	Pagado <sup>3</sup>
<b>I. Ingresos Presupuestarios (I=1+2)</b>	<b>250,285,452</b>	<b>233,207,540</b>	<b>233,207,540</b>
1. Ingresos del Gobierno de la Entidad Federativa 1	206,313,450	209,112,540	209,112,540
2. Ingresos del Sector Paraestatal 1	43,972,002	24,095,000	24,095,000
<b>II. Egresos Presupuestarios (II=3+4)</b>	<b>250,285,452</b>	<b>238,672,818</b>	<b>236,775,932</b>
3. Egresos del Gobierno de la Entidad Federativa 2	-	-	-
4. Egresos del Sector Paraestatal 2	250,285,452	238,672,818	236,775,932
<b>III. Balance Presupuestario (Superávit o Déficit) (III = I - II)</b>	<b>-</b>	<b>(5,465,278)</b>	<b>(3,568,392)</b>

Concepto	Estimado	Devengado	Pagado <sup>3</sup>
<b>III. Balance presupuestario (Superávit o Déficit)</b>	<b>-</b>	<b>(5,465,278)</b>	<b>(3,568,392)</b>
<b>IV. Intereses, Comisiones y Gastos de la Deuda</b>	<b>-</b>	<b>-</b>	<b>-</b>
<b>V. Balance Primario ( Superávit o Déficit) (V= III - IV)</b>	<b>-</b>	<b>(5,465,278)</b>	<b>(3,568,392)</b>

Concepto	Estimado	Devengado	Pagado <sup>3</sup>
<b>A. Financiamiento</b>	<b>-</b>	<b>-</b>	<b>-</b>
<b>B. Amortización de la deuda</b>	<b>-</b>	<b>-</b>	<b>-</b>
<b>C. Endeudamiento ó desendeudamiento (C = A - B)</b>	<b>-</b>	<b>-</b>	<b>-</b>

1 Los Ingresos que se presentan son los ingresos presupuestarios totales sin incluir los ingresos por financiamientos. Los Ingresos del Gobierno de la Entidad Federativa corresponden a los del Poder Ejecutivo, Legislativo Judicial y Autónomos.

2 Los egresos que se presentan son los egresos presupuestarios totales sin incluir los egresos por amortización. Los egresos del Gobierno de la Entidad Federativa corresponden a los del Poder Ejecutivo, Legislativo, Judicial y Órganos Autónomos.

3 Para Ingresos se reportan los ingresos recaudados; para egresos se reportan los egresos pagados.

## Programas y Proyectos de Inversión

### MICRO, PEQUEÑAS Y MEDIANAS EMPRESAS

- **PROFISTUR** Fortalecer el desarrollo de las Micro, Pequeñas y Medianas Empresas ubicadas en el Estado de Morelos, que tengan en operación una actividad económica dentro del sector turismo.
- **PROYME PREMIUM** Fortalecer el desarrollo de las Pequeñas y Medianas Empresas ubicadas en el Estado de Morelos, que tengan en operación una actividad económica dentro de los sectores de comercio, servicio, industria y construcción.
- **PROPYME** Fortalecer el desarrollo de las Micro, Pequeñas y Medianas Empresas ubicadas en el Estado de Morelos, que tengan en operación una actividad económica dentro de los sectores de comercio, servicio, industria y construcción
- **FORTALECE** Tener una fuente de financiamiento alterna para personas físicas o morales que no cuentan con antigüedad ante la S.H.C.P., que permita fortalecer el desarrollo de las Micro y Pequeñas Empresas ubicadas en el Estado de Morelos, que realicen una actividad económica dentro de los sectores del comercio, servicio, turismo o industria.
- **FRANQUICIAS** Contar con una fuente de financiamiento alterna para personas físicas o morales, que permita el nacimiento y desarrollo de Micro, Pequeñas y Medianas Empresas ubicadas en el Estado de Morelos a través de la adquisición de modelos de franquicias.
- **FINANCIAMIENTO A LA COBRANZA** Implementar un programa financiero que sea de gran utilidad y coadyuve en hacer rápidamente líquidas las cuentas por cobrar de los empresarios del estado de Morelos que suministran bienes y servicios a empresas privadas, así como al Gobierno Estatal, coadyuvando en el establecimiento de bases que les permitan un crecimiento sostenido.
- **EMPRENEDORES** Contar con una fuente de financiamiento que permita promover e impulsar en los Morelenses la cultura y desarrollo empresarial, que resulte en la creación de una micro o pequeña empresa, en zonas urbanas o rurales mediante la operación de productos financieros en condiciones preferenciales que incluyan el apoyo crediticio y asesoría financiera, así como facilitar el acceso a la capacitación hacia los nuevos empresarios.

## MICROCREDITOS

- MICROFINANCIAMIENTO INDIVID** Fortalecer y consolidar proyectos productivos y de autoempleo, mediante el otorgamiento de microfinanciamiento individual. (Hombres)
- MUJERES EMPRENDEDORAS IND** Fortalecer y consolidar proyectos productivos y de autoempleo, mediante el otorgamiento de microfinanciamiento individual.
- MUJERES EMPRENDEDORAS GRU** Apoyar con crédito en condiciones preferenciales a las actividades productivas y el autoempleo de las mujeres morelenses, a través de grupos solidarios. ¿Que es un grupo solidario? Es la integración de 5 a 10 personas que se agrupan para la obtención de un fin común, en este caso para obtener un crédito, las personas tienen que realizar algún tipo de actividad económica

## VINCULACIÓN DE LOS PROGRAMAS

DATOS DEL PROGRAMA															
Programa presupuestario:	E087 Financiamiento al Sector Productivo en el Estado		Ramo:	_07_Economía		Dependencia o Entidad:	Secretaría de Desarrollo Económico y del Trabajo		Unidad (es) responsable (s):	Fondo Morelos					
ALINEACIÓN															
Plan Estatal de Desarrollo 2019-2024			Programa derivado del PED 2019-2024			Agenda 2030			Ejes transversales:			Perspectiva de género			
Eje estratégico:	4. Productividad y competitividad para los morelenses		Programa:	Programa Sectorial de la Secretaría de Desarrollo Económico y del Trabajo		Objetivo:	Objetivo 6: Promover el crecimiento económico sostenido, inclusivo y sostenible, el empleo pleno y productivo y el trabajo decente para todos		Meta:	8.3. Promover políticas orientadas al desarrollo que apoyen las actividades productivas, la creación de empleo decente, el emprendimiento, la creatividad y la innovación, y alentar la oficialización y el crecimiento de las microempresas y las pequeñas y medianas empresas, entre otras cosas mediante el acceso a servicios financieros.					
Objetivo:	4.2 - 4.3 - 4.5 - 4.7		Objetivo:	3 - 6 - 7 - 11 - 13											
Clasificación Funcional						Actividad Institucional									
Finalidad:	3. Desarrollo Económico		Función:	3.1 Asuntos Económicos, Comerciales y Laborales en General		Subsunción:	3.1.1 Asuntos Económicos y Comerciales en General		108. Sectores económicos competitivos						
RESULTADOS															
Nivel	Objetivos (Resumen Narrativo)	Nombre del indicador	Definición del indicador	Método de cálculo	Unidad de medida	Tipo -Dimensión- Sentido de medición- Frecuencia de medición	Línea base	Meta anual 2021					AVANCE ACUMULADO		SEMAFORO (Verde: Cumplimiento del 80-100% Amarillo: Cumplimiento del 60-79% Rojo: Cumplimiento menor al 60%)
								2020	1er. Trim.	2do. Trim.	3er. Trim.	4to. Trim.	Absoluto	Relativo	
Fin	8. Contribuir al crecimiento económico en el Estado de Morelos	Índice de Competitividad	Relación de 88 indicadores agrupados en subsectores (género, medio ambiente, sociedad, macroeconomía, sistema político, mercado de factores, precursores, Gobierno, relaciones e innovación y justificación de los sectores económicos)	IMCD	Índice	Estratégico-Eficacia-Anual	16% (2018)								
Propósito	Las micro, pequeñas y medianas empresas acceden a fuentes de financiamiento competitivo para lograr la sostenibilidad de sus unidades económicas	Porcentaje de unidades económicas financiadas por Fondo Morelos con respecto al número de unidades económicas en el Estado	Mide el número de unidades económicas apoyadas con financiamiento respecto del número de Unidades Económicas en el Estado	(Unidades Económicas apoyadas con financiamiento / 84,651 Unidades Económicas en el Estado) * 100	Porcentaje	Estratégico-Eficacia-Anual	4.5% (4,287)				6.5%				
		Porcentaje de unidades económicas financiadas con respecto al número de unidades programadas que cumplieron con las Reglas de Operación	Mide el número de unidades económicas apoyadas con financiamiento respecto del número de unidades programadas que cumplieron con las Reglas de Operación	(Unidades Económicas apoyadas con financiamiento / 5,506 unidades programadas) * 100	Porcentaje	Estratégico-Eficacia-Ascendente-Trimestral	64.2% (4,287)	24.9%	50.7%	75.3%	100%				
		Porcentaje de inversión otorgada en créditos a PYMES del total programado anual para todos los programas de crédito	Mide el monto otorgado en créditos respecto del monto total programado anual para todos los programas de crédito.	(Monto otorgado en créditos a unidades económicas / \$207,000,000.00 Programados en el año) * 100	Porcentaje	Estratégico-Eficacia-Ascendente-Trimestral	81% (158,762 Miles de pesos)	23.1%	48.6%	74.9%	100.0%				

Indicadores de Resultados

INDICADORES					Línea base	Meta anual 2021				AVANCE ACUMULADO	
Nombre del indicador	Definición del indicador	Método de cálculo	Unidad de medida	Tipo - Dimensión- Sentido de medición- Frecuencia de medición						Al periodo	
						2020	1er. Trim.	2do. Trim.	3er. Trim.	4to. Trim.	Absoluto
Índice de Competitividad	Relación de 88 indicadores agrupados en subsectores (derecho, medio ambiente, sociedad, macroeconomía, sistema político, mercado de factores, precursores, Gobierno, relaciones e innovación y sofisticación de los sectores económicos)	IMCO	Índice	Estratégico- Eficacia- Anual	16% (2018)						
Porcentaje de unidades económicas financiadas por Fondo Morelos con respecto al número de unidades económicas en el Estado	Mide el número de unidades económicas apoyadas con financiamiento respecto del número de Unidades Económicas en el Estado	(Unidades Económicas apoyadas con financiamiento / 84,651 Unidades Económicas en el Estado) * 100	Porcentaje	Estratégico- Eficacia- Anual	4.5% (4,287)				6.5%	4,611	5.4%
Porcentaje de unidades económicas financiadas con respecto al número de unidades programadas que cumplieron con las Reglas de Operación	Mide el número de unidades económicas apoyadas con financiamiento respecto del número de unidades programadas que cumplieron con las Reglas de Operación	(Unidades Económicas apoyadas con financiamiento / 5,506 unidades programadas) * 100	Porcentaje	Estratégico- Eficacia- Ascendente- Trimestral	64.2% (4,287)	24.9%	50.7%	75.3%	100%	4,611	83.7%
Porcentaje de inversión otorgada en créditos a PyMES del total programado anual para todos los programas de crédito	Mide el monto otorgado en créditos respecto del monto total programado anual para todos los programas de crédito.	(Monto otorgado en créditos a unidades económicas / \$207,000,000.00 Programados en el año) *100	Porcentaje	Estratégico- Eficacia- Ascendente- Trimestral	81% (158,762 Miles de pesos)	23.1%	48.6%	74.9%	100.0%	211,411	102.1%







**Fondo Morelos**  
Instituto Morelense para el  
**Financiamiento del Sector Productivo**

# Anexos

CUENTA PÚBLICA  
INSTITUTO MORELENSE PARA EL  
FINANCIAMIENTO DEL SECTOR PRODUCTIVO  
ENERO - DICIEMBRE

2021



**Instituto Morelense para el Financiamiento del Sector Productivo**  
**Relación de Bienes Inmuebles que Componen su Patrimonio**  
**Al 31 de diciembre de 2021**

Código	Descripción del Bien Inmueble	Valor en libros
5810-06	Predio urbano denominado "Tecuapa" ubicado en Calle Miguel Hidalgo s/n., en Tlalnepantla, Morelos, con sup. 2,019.00 m2. a nombre de Benito Espíndola Flores.	288,000
5810-05	Terreno lote 8, mza. 106, zona 1, en el Poblado de Anenecuilco, Morelos, con sup. 407.00 m2. a nombre de la Sra. Ma. Elena Dominguez Majluf. Valor de Avalúo \$97,000.00 Valor de Adjudicación \$64,667.00 Terreno lote 5, mza. 106, zona 1, en el Poblado de Anenecuilco, Morelos, con sup. 2,055.00 m2. a nombre de la Sra. Ma. Elena Dominguez Majluf.	518,000
5820-02	Fracción "A" del predio urbano ubicado en la Calle Cuauhtemoc, s/n, Col. Lomas de la Selva, Cuernavaca, Morelos, con sup. 180.00 m2. a nombre del Sr. Miguel Ángel Pérez Diaz. Escritura 43354	698,250
5810-02	Lote 2, manzana 52, zona 2. perteneciente al núcleo agrario de Cuautla II, Colonia Hermenegildo Galeana, en Cuautla Morelos. Escritura 4035	375,000
5810-04	Lote 12, manzana 197, zona 1. perteneciente al núcleo agrario de Tejalpa, actualmente Colonia Otilio Montaño, en Jiutepec Morelos. Escritura 76356	545,000
5820-03	Lote núm. 28, manzana 4, de la zona urbana del Ejido de Palmira, Temixco, Morelos, con sup. 985.00 m2. a nombre del Sr. Carlos F. Male Saavedra. Escritura 85166	476,000
5810-01	Lote 17 de la fracción resto, ubicado en el Poblado de Tlatenchi, Jojutla, Morelos, con sup. 140.00 m2. a nombre del Sr. Eusebio Alemán Tavira. Escritura 8840	252,159
5820-08	Lote No. 006, de la manzana 017, Col. Centro en Zacatepec, Morelos, con sup. 26.00 m2. a nombre del Sr. Eladio Espinoza Dominguez. Escritura 86857	143,000
5820-05	Predio S/N urbano rústico sin construcción ubicado en la carretera nacional México-Acapulco o Avenida Morelos en Huajintlan en Amacuzac Morelos, con sup. 268.00 m2. a nombre de Elvia Cervantes Salgado.	262,666
5820-06	Lote 1 de la manzana 10, zona 1, perteneciente al núcleo agrario de Zacatepec Morelos entre las calles Felipe Vaquero, Emigdio Marmolejo y Gabriel Tepepa colonia plan de Ayala de Zacatepec Morelos , con sup. 1,237.00 m2. a nombre de Laura Elena Becerra Castejón. Escritura 4977	1,408,000
5810-07	Lote de terreno identificado con el número 3 letra b del fraccionamiento Saint Moritz C.P. 62510 Número 3 del Municipio de Huitzilac, Morelos con superficie de 463.32 metros cuadrados, a nombre de Ma. Luisa Bautista Muñoz. Escritura 4818	168,500
5810-03	Lote 15 Manzana 28, Zona del poblado de Mazatepec Morelos, avenida Coatetelco 37, col. Justo Sierra; a nombre de Sandra Curiel Torres. Escritura 54795	151,862
5820-07	Lote numero 4 de la manzana 16 zona 1 perteneciente al núcleo agrario Marcelino Rodriguez en Axochiapan Morelos superficie 306.00 Mts Adjudicación de Venancio Acevedo Sánchez	112,000



INSTITUTO MORELENSE PARA EL FINANCIAMIENTO DEL SECTOR PRODUCTIVO

Relación de esquemas bursátiles y de coberturas financieras

(Artículo 46, último párrafo LGCG)

La institución no cuenta con esquemas bursátiles y de coberturas financieras





**MORELOS**  
2018 - 2024



# Museo Morelense de Arte Popular

CUENTA PÚBLICA CONSOLIDADA  
ENTIDADES PARAESTATALES  
ENERO - DICIEMBRE

2021







# Introducción

CUENTA PÚBLICA  
MUSEO MORELENSE DE ARTE POPULAR  
ENERO - DICIEMBRE

2021



## Introducción

El 31 de Diciembre del 2008 fue publicada en el Diario Oficial de la Federación la Ley General de Contabilidad Gubernamental (Ley de Contabilidad), que tiene como objeto establecer los criterios generales que regirán la Contabilidad Gubernamental y la emisión de Información Financiera de los entes públicos, con el fin de lograr su adecuada armonización, para facilitar a los entes públicos del registro y la fiscalización de los activos, pasivos, ingresos y gastos, y en general, contribuir a medir la eficacia, economía y eficiencia del gasto e ingreso públicos.

El Museo Morelense de Arte Popular del Estado de Morelos se ha apegado al cambio ya que anteriormente se llevaba a cabo el registro contable de las operaciones financieras de manera simplificada sin la relación automática contable presupuestal etc.; así mismo se utilizaba otro sistema contable que no incluía la interrelación automática con el presupuesto; actualmente el registro contable cuida, respeta y lleva a cabo los atributos esenciales para desarrollar la normatividad contable gubernamental, registra las operaciones y transacciones susceptibles de ser valoradas y cuantificadas; armoniza la generación y presentación de la información financiera para:

- \*Rendir cuentas en forma veraz y oportuna;
- \* Generar información financiera que facilite la toma de decisiones;
- \* Captar los diversos eventos económicos, identificables y cuantificables que afecten los bienes e inversiones, las obligaciones y pasivos, así como el patrimonio;
- \*Atender los requerimientos de información de los usuarios en general sobre las finanzas públicas;
- \* Permitir una efectiva transparencia en la rendición de cuentas;
- \* Integrar de forma la operación contable con el ejercicio presupuestario;
- \*Efectuar los registros considerando la base acumulativa (devengado) de las transacciones.

El Museo Morelense de Arte Popular seguirá con amplia disposición para cumplir con las disposiciones, la normatividad, y lineamientos emitidos por el Consejo Nacional de Armonización Contable.





# Información Contable

CUENTA PÚBLICA  
MUSEO MORELENSE DE ARTE POPULAR  
ENERO - DICIEMBRE

2021





MUSEO MORELENSE DE ARTE POPULAR

Estado de Actividades

Del 1 de enero al 31 de diciembre de 2020 y 2021

(Pesos)



Concepto	2021	2020	Concepto	2021	2020
<b>INGRESOS Y OTROS BENEFICIOS</b>			<b>GASTOS Y OTRAS PÉRDIDAS</b>		
Ingresos de la Gestión	369,150	264,381	Gastos de Funcionamiento	3,124,465	3,064,768
Impuestos	-	-	Servicios Personales	2,034,728	2,261,134
Cuotas y Aportaciones de Seguridad Social	-	-	Materiales y Suministros	787,648	409,393
Contribuciones de Mejoras	-	-	Servicios Generales	302,089	394,241
Derechos	-	-	Transferencias, Asignaciones, Subsidios y Otras Ayudas	67,327	74,808
Productos	45	45	Transferencias Internas y Asignaciones al Sector Público	-	-
Aprovechamientos	-	-	Transferencias al Resto del Sector Público	-	-
Ingresos por Venta de Bienes y Prestación de Servicios	369,105	264,336	Subsidios y Subvenciones	-	-
Participaciones, Aportaciones, Convenios, Incentivos Derivados de la Colaboración Fiscal, Fondos Distintos de Aportaciones, Transferencias, Asignaciones, Subsidios y Subvenciones, y Pensiones y Jubilaciones	2,794,211	2,879,945	Ayudas Sociales	-	-
Participaciones, Aportaciones, Convenios, Incentivos Derivados de la Colaboración Fiscal y Fondos Distintos de Aportaciones	-	-	Pensiones y Jubilaciones	67,327	74,808
Transferencias, Asignaciones, Subsidios y Subvenciones, y Pensiones y Jubilaciones	2,794,211	2,879,945	Transferencias a Fideicomisos, Mandatos y Contratos Análogos	-	-
Otros Ingresos y Beneficios	2,695,240	-	Transferencias a la Seguridad Social	-	-
Ingresos Financieros	-	-	Donativos	-	-
Incremento por Variación de Inventarios	2,695,240	-	Transferencias al Exterior	-	-
Disminución del Exceso de Estimaciones por Pérdida o Deterioro u Obsolescencia	-	-	Participaciones y Aportaciones	-	-
Disminución del Exceso de Provisiones	-	-	Participaciones	-	-
Otros Ingresos y Beneficios Varios	-	-	Aportaciones	-	-
<b>Total de Ingresos y Otros Beneficios</b>	<b>5,858,601</b>	<b>3,144,326</b>	Convenios	-	-
			Intereses, Comisiones y Otros Gastos de la Deuda Pública	-	-
			Intereses de la Deuda Pública	-	-
			Comisiones de la Deuda Pública	-	-
			Gastos de la Deuda Pública	-	-
			Costo por Coberturas	-	-
			Apoyos Financieros	-	-
			Otros Gastos y Pérdidas Extraordinarias	1,929,585	-
			Estimaciones, Depreciaciones, Deterioros, Obsolescencia y Amortizaciones	52,851	-
			Provisiones	-	-
			Disminución de Inventarios	1,876,734	-
			Aumento por Insuficiencia de Estimaciones por Pérdida o Deterioro u Obsolescencia	-	-
			Aumento por Insuficiencia de Provisiones	-	-
			Otros Gastos	-	-
			Inversión Pública	-	-
			Inversión Pública no Capitalizable	-	-
			<b>Total de Gastos y Otras Pérdidas</b>	<b>5,121,377</b>	<b>3,139,576</b>
			<b>Resultados del Ejercicio (Ahorro/Desahorro)</b>	<b>737,224</b>	<b>4,750</b>

Bajo protesta de decir verdad declaramos que los Estados Financieros y sus notas, son razonablemente correctos y son responsabilidad del emisor.





MUSEO MORELENSE DE ARTE POPULAR  
Estado de Situación Financiera  
Al 31 de diciembre de 2020 y 2021  
(Pesos)



CONCEPTO	Año		CONCEPTO	Año	
	2021	2020		2021	2020
<b>ACTIVO</b>			<b>PASIVO</b>		
Activo Circulante			Pasivo Circulante		
Efectivo y Equivalentes	405,296	290,386	Cuentas por Pagar a Corto Plazo	507,174	532,639
Derechos a Recibir Efectivo o Equivalentes	521,268	607,983	Documentos por Pagar a Corto Plazo	68,249	68,249
Derechos a Recibir Bienes o Servicios	-	-	Porción a Corto Plazo de la Deuda Pública a Largo Plazo	-	-
Inventarios	1,397,273	576,767	Títulos y Valores a Corto Plazo	-	-
Almacenes	-	-	Pasivos Diferidos a Corto Plazo	-	-
Estimación por Pérdida o Deterioro de Activos Circulantes	-	-	Fondos y Bienes de Terceros en Garantía y/o Administración a Corto Plazo	-	-
Otros Activos Circulantes	-	-	Provisiones a Corto Plazo	-	-
<b>Total de Activos Circulantes</b>	<b>2,323,837</b>	<b>1,477,136</b>	Otros Pasivos a Corto Plazo	-	-
			<b>Total de Pasivos Circulantes</b>	<b>575,423</b>	<b>600,888</b>
Activo No Circulante			Pasivo No Circulante		
Inversiones Financieras a Largo Plazo	-	-	Cuentas por Pagar a Largo Plazo	-	-
Derechos a Recibir Efectivo o Equivalentes a Largo Plazo	-	-	Documentos por Pagar a Largo Plazo	-	-
Bienes Inmuebles, Infraestructura y Construcciones en Proceso	-	-	Deuda Pública a Largo Plazo	-	-
Bienes Muebles	1,914,831	1,903,231	Pasivos Diferidos a Largo Plazo	-	-
Activos Intangibles	650,460	650,460	Fondos y Bienes de Terceros en Garantía y/o en Administración a Largo Plazo	-	-
Depreciación, Deterioro y Amortización Acumulada de Bienes	(2,470,001)	(2,417,150)	Provisiones a Largo Plazo	-	-
Activos Diferidos	-	-	<b>Total de Pasivos No Circulantes</b>	<b>575,423</b>	<b>600,888</b>
Estimación por Pérdida o Deterioro de Activos no Circulantes	-	-	<b>Total del Pasivo</b>	<b>1,152,846</b>	<b>1,201,774</b>
Otros Activos no Circulantes	-	-	<b>HACIENDA PÚBLICA / PATRIMONIO</b>		
<b>Total de Activos No Circulantes</b>	<b>95,290</b>	<b>136,541</b>	Hacienda Pública / Patrimonio Contribuido	134,977	1,697,726
<b>Total del Activo</b>	<b>2,419,127</b>	<b>1,613,677</b>	Aportaciones	-	1,562,752
			Donaciones de Capital	134,977	134,974
			Actualización de la Hacienda Pública / Patrimonio	-	-
			Hacienda Pública / Patrimonio Generado	1,708,727	(684,937)
			Resultados del Ejercicio (Ahorro / Desahorro)	737,224	4,750
			Resultados de Ejercicios Anteriores	4,700,109	4,601,670
			Revaluos	-	-
			Reservas	-	-
			Rectificaciones de Resultados de Ejercicios Anteriores	(3,728,606)	(5,291,357)
			Exceso o Insuficiencia en la Actualización de la Hacienda Pública / Patrimonio	-	-
			Resultado por Posición Monetaria	-	-
			Resultado por Tenencia de Activos no Monetarios	-	-
			<b>Total Hacienda Pública / Patrimonio</b>	<b>1,843,704</b>	<b>1,012,789</b>
			<b>Total del Pasivo y Hacienda Pública / Patrimonio</b>	<b>2,419,127</b>	<b>1,613,677</b>

Bajo protesta de decir verdad declaramos que los Estados Financieros y sus notas, son razonablemente correctos y son responsabilidad del emisor.

CONCEPTO	31 de diciembre 2021	31 de diciembre 2020	CONCEPTO	31 de diciembre 2021	31 de diciembre 2020
<b>ACTIVO</b>			<b>PASIVO</b>		
<b>Activo Circulante</b>			<b>Pasivo Circulante</b>		
<b>Efectivo y Equivalentes</b>	405,296	290,386	Cuentas por Pagar a Corto Plazo	507,174	440,711
Efectivo	19,000	19,000	Servicios Personales por Pagar a Corto Plazo	255,969	187,904
Bancos/Tesorería	386,296	271,386	Proveedores por Pagar a Corto Plazo	179,593	187,574
Bancos/Dependencias y Otros	-	-	Contratistas por Obras Públicas por Pagar a Corto Plazo	-	-
Inversiones Temporales (Hasta 3 meses)	-	-	Participaciones y Aportaciones por Pagar a Corto Plazo	-	-
Fondos con Afectación Específica	-	-	Transferencias Otorgadas por Pagar a Corto Plazo	7,481	7,481
Depósitos de Fondos de Terceros en Garantía y/o Admón.	-	-	Int., Comisiones y Otros Gastos de la Deuda Púb. por Pagar a Corto Plazo	-	-
Otros Efectivos y Equivalentes	-	-	Retenciones y Contribuciones por Pagar a Corto Plazo	59,993	53,614
			Devoluciones de la Ley de Ingresos por Pagar a Corto Plazo	-	-
<b>Derechos a Recibir Efectivo o Equivalentes</b>	521,268	607,983	Otras Cuentas por Pagar a Corto Plazo	4,138	4,138
Inversiones Financieras de Corto Plazo	-	-			
Cuentas por Cobrar a Corto Plazo	265,737	352,160	Documentos por Pagar a Corto Plazo	68,249	68,249
Deudores Diversos por Cobrar a Corto Plazo	128,309	128,609	Documentos Comerciales por Pagar a Corto Plazo	-	-
Ingresos por Recuperar a Corto Plazo	-	-	Documentos con Contratistas por Obras Púb. por Pagar a Corto Plazo	-	-
Deudores por Anticipos de la Tesorería a Corto Plazo	-	-	Otros Documentos por Pagar a Corto Plazo	68,249	68,249
Préstamos Otorgados a Corto Plazo	-	-			
Otros Derechos a Recibir Efectivo o Equiv. a Corto Plazo	127,222	127,214	Porción a Corto Plazo de la Deuda Pública a Largo Plazo	-	-
			Porción a Corto Plazo de la Deuda Pública	-	-
<b>Derechos a Recibir Bienes o Servicios</b>	-	-	Porción a Corto Plazo de Arrendamiento Financiero	-	-
Ant. a Proveedores por Adq. de Bienes y Prest. de Serv. a Corto Plazo	-	-			
Ant. a Proveedores por Adq. de Bienes Inm. y Muebles a Corto Plazo	-	-	Títulos y Valores a Corto Plazo	-	-
Ant. a Proveedores por Adq. de Bienes Intangibles a Corto Plazo	-	-			
Anticipo a Contratistas por Obras Públicas a Corto Plazo	-	-	Pasivos Diferidos a Corto Plazo	-	-
Otros Derechos a Recibir Bienes o Servicios a Corto Plazo	-	-	Ingresos Cobrados por Adelantado a Corto Plazo	-	-
			Ingresos Cobrados por Adelantado a Corto Plazo	-	-
<b>Inventarios</b>	1,397,273	578,767	Otros Pasivos Diferidos a Corto Plazo	-	-
Inventario de Mercancías para Venta	1,397,273	578,767			
Inventario de Mercancías Terminadas	-	-	Fondos y Bienes de Terceros en Garantía y/o Admón. a C. P.	-	-
Inventario de Mercancías en Proceso de Elaboración	-	-	Fondos en Garantía a Corto Plazo	-	-
Inventario de Materias Primas, Mat. y Suministros para Producción	-	-	Fondos en Administración a Corto Plazo	-	-
Bienes en Tránsito	-	-	Fondos Contingentes a Corto Plazo	-	-
			Fondos de Fideicomisos, Mandatos y Contratos Análogos a Corto Plazo	-	-
<b>Almacenes</b>	-	-	Otros Fondos de Terceros en Garantía y/o Administración a Corto Plazo	-	-
			Valores y Bienes en Garantía a Corto Plazo	-	-
<b>Estimación por Pérdida o Deterioro de Activos Circulantes</b>	-	-			
Est. para Clas. Incobrables por Derechos a Recibir Efectivo o Equiv.	-	-	Provisiones a Corto Plazo	-	-
Estimación por Detenoreo de Inventarios	-	-	Provisión para Demandas y Juicios a Corto Plazo	-	-
			Provisión para Contingencias a Corto Plazo	-	-
<b>Otros Activos Circulantes</b>	-	-	Otras Provisiones a Corto Plazo	-	-
Valores en Garantía	-	-			
Bienes en Garantía (excluye depósitos de fondos)	-	-	Otros Pasivos a Corto Plazo	-	-
Bienes Deriv. de Embargos, Decom., Seguramientos y Dación en Pago	-	-	Ingresos por Clasificar	-	-
Adquisición con Fondos de Terceros	-	-	Recaudación por Participar	-	-
			Otros Pasivos Circulantes	-	-
<b>Total de Activos Circulantes</b>	2,323,837	1,477,136	<b>Total de Pasivos Circulantes</b>	575,423	508,960

CONCEPTO	31 de diciembre 2021	31 de diciembre 2020	CONCEPTO	31 de diciembre 2021	31 de diciembre 2020
Activo No Circulante			Pasivo No Circulante		
Inversiones Financieras a Largo Plazo	-	-	Cuentas por Pagar a Largo Plazo	-	-
Derechos a Recibir Efectivo o Equivalentes a Largo Plazo	-	-	Documentos por Pagar a Largo Plazo	-	-
Bienes Inmuebles, Infraestructura y Const. en Proceso	-	-	Deuda Pública a Largo Plazo	-	-
Bienes Muebles	1,914,831	1,903,231	Pasivos Diferidos a Largo Plazo	-	-
Activos Intangibles	650,460	650,460	Fdos. y Bienes de Terceros en Garantía y/o en Admón. a L.P.	-	-
Depreciación, Deterioro y Amortización Acumulada de Bienes	(2,470,001)	(2,417,150)	Provisiones a Largo Plazo	-	-
Activos Diferidos	-	-	Total de Pasivos No Circulantes	-	-
Estimación por Pérdida o Deterioro de Activos no Circulantes	-	-	Total del Pasivo	575,423	508,960
Otros Activos no Circulantes	-	-			
Total de Activos No Circulantes	95,290	136,541	HACIENDA PÚBLICA / PATRIMONIO		
Total del Activo	2,419,127	1,613,677	Hacienda Pública / Patrimonio Contribuido	134,977	1,697,729
			Aportaciones	-	1,562,752
			Donaciones de Capital	134,977	134,977
			Actualización de la Hacienda Pública / Patrimonio	-	-
			Hacienda Pública / Patrimonio Generado	1,708,727	(593,012)
			Resultados del Ejercicio (Ahorro / Desahorro)	737,224	96,678
			Resultados de Ejercicios Anteriores	4,700,109	4,601,670
			Revaluos	-	-
			Reservas	-	-
			Rectificaciones de Resultados de Ejercicios Anteriores	(3,728,606)	(5,291,360)
			Exceso o Insuficiencia en la Actualización de la Hacienda Pública / Patrimonio	-	-
			Resultado por Posición Monetaria	-	-
			Resultado por Tenencia de Activos no Monetarios	-	-
			Total Hacienda Pública / Patrimonio	1,843,704	1,104,717
			Total del Pasivo y Hacienda Pública / Patrimonio	2,419,127	1,613,677

Bajo protesta de decir verdad declaramos que los Estados Financieros y sus notas, son razonablemente correctos y son responsabilidad del emisor.

Concepto	Origen	Aplicación	Concepto	Origen	Aplicación
ACTIVO	139,566	945,016	PASIVO	66,463	66,463
Activo Circulante	86,715	933,416	Pasivo Circulante	66,463	66,463
Efectivo y Equivalentes	-	114,910	Cuentas por Pagar a Corto Plazo	-	-
Derechos a Recibir Efectivo o Equivalentes	86,715	-	Documentos por Pagar a Corto Plazo	-	-
Derechos a Recibir Bienes o Servicios	-	-	Porción a Corto Plazo de la Deuda Pública a Largo Plazo	-	-
Inventarios	-	818,506	Títulos y Valores a Corto Plazo	-	-
Almacenes	-	-	Pasivos Diferidos a Corto Plazo	-	-
Estimación por Pérdida o Deterioro de Activos Circulantes	-	-	Fdos. y Bienes de Terceros en Garantía y/o Admón. a C. P.	-	-
Otros Activos Circulantes	-	-	Provisiones a Corto Plazo	-	-
Activo No Circulante	52,851	11,600	Otros Pasivos a Corto Plazo	-	-
Inversiones Financieras a Largo Plazo	-	-	Pasivo No Circulante	-	-
Derechos a Recibir Efectivo o Equivalentes a Largo Plazo	-	-	Cuentas por Pagar a Largo Plazo	-	-
Bienes Inmuebles, Infraestructura y Constr. en Proceso	-	-	Documentos por Pagar a Largo Plazo	-	-
Bienes Muebles	-	11,600	Deuda Pública a Largo Plazo	-	-
Activos Intangibles	-	-	Pasivos Diferidos a Largo Plazo	-	-
Depreciación, Deterioro y Amort. Acumulada de Bienes	52,851	-	Fdos. y Bienes de Terceros en Garantía y/o Admón. a L. P.	-	-
Activos Diferidos	-	-	Provisiones a Largo Plazo	-	-
Est. por Pérdida o Deterioro de Activos no Circulantes	-	-	HACIENDA PÚBLICA / PATRIMONIO	2,301,739	1,562,752
Otros Activos no Circulantes	-	-	Hacienda Pública / Patrimonio Contribuido	-	1,562,752
			Aportaciones	-	1,562,752
			Donaciones de Capital	-	-
			Actualización de la Hacienda Pública / Patrimonio	-	-
			Hacienda Pública / Patrimonio Generado	2,301,739	-
			Resultados del Ejercicio (Ahorro / Desahorro)	640,546	-
			Resultados de Ejercicios Anteriores	98,439	-
			Revalúos	-	-
			Reservas	-	-
			Rectificaciones de Resultados de Ejercicios Anteriores	1,562,754	-
			Exceso o Insuficiencia en la Actualización de la Hacienda Pública / Patrimonio	-	-
			Resultado por Posición Monetaria	-	-
			Resultado por Tenencia de Activos no Monetarios	-	-

Bajo protesta de decir verdad declaramos que los Estados Financieros y sus notas, son razonablemente correctos y son responsabilidad del emisor.

Concepto	Saldo Inicial 1	Cargos del Periodo 2	Abonos del Periodo 3	Saldo Final 4 = (1 + 2 - 3)	Variación del Periodo (4 - 1)
<b>ACTIVO</b>	<b>1,613,677</b>	<b>9,707,387</b>	<b>8,901,937</b>	<b>2,419,127</b>	<b>805,450</b>
Activo Circulante	1,477,136	9,695,787	8,849,086	2,323,837	846,701
Efectivo y Equivalentes	290,386	3,340,830	3,225,920	405,296	114,910
Derechos a Recibir Efectivo o Equivalentes	607,983	3,548,811	3,635,526	521,268	(86,715)
Derechos a Recibir Bienes o Servicios	-	-	-	-	-
Inventarios	578,767	2,806,146	1,987,640	1,397,273	818,506
Almacenes	-	-	-	-	-
Estimación por Pérdida o Deterioro de Activos Circulantes	-	-	-	-	-
Otros Activos Circulantes	-	-	-	-	-
Activo No Circulante	136,541	11,600	52,851	95,290	(41,251)
Inversiones Financieras a Largo Plazo	-	-	-	-	-
Derechos a Recibir Efectivo o Equivalentes a Largo Plazo	-	-	-	-	-
Bienes Inmuebles, Infraestructura y Constr. en Proceso	-	-	-	-	-
Bienes Muebles	1,903,231	11,600	-	1,914,831	11,600
Activos Intangibles	650,460	-	-	650,460	-
Depreciación, Deterioro y Amort. Acumulada de Bienes	(2,417,150)	-	52,851	(2,470,001)	(52,851)
Activos Diferidos	-	-	-	-	-
Est. por Pérdida o Deterioro de Activos no Circulantes	-	-	-	-	-
Otros Activos no Circulantes	-	-	-	-	-

Bajo protesta de decir verdad declaramos que los Estados Financieros y sus notas, son razonablemente correctos y son responsabilidad del emisor.



MUSEO MORELENSE DE ARTE POPULAR  
 Estado Analítico de la Deuda y Otros Pasivos  
 Del 1 de enero al 31 de diciembre de 2021  
 (Pesos)



Denominación de las Deudas	Moneda de Contratación	Institución o País Acreedor	Saldo Inicial del Periodo	Saldo Final del Periodo
<b>DEUDA PÚBLICA</b>				
<b>Corto Plazo</b>				
Deuda Interna	Pesos		-	-
Instituciones de Crédito			-	-
Títulos y Valores			-	-
Arrendamientos Financieros			-	-
Deuda Externa	Pesos		-	-
Organismos Financieros Internacionales			-	-
Deuda Bilateral			-	-
Títulos y Valores			-	-
Arrendamientos Financieros			-	-
<i>Subtotal a Corto Plazo</i>			-	-
<b>Largo Plazo</b>				
Deuda Interna	Pesos		-	-
Instituciones de Crédito			-	-
Títulos y Valores			-	-
Arrendamientos Financieros			-	-
Deuda Externa	Pesos		-	-
Organismos Financieros Internacionales			-	-
Deuda Bilateral			-	-
Títulos y Valores			-	-
Arrendamientos Financieros			-	-
<i>Subtotal a Largo Plazo</i>			-	-
Otros Pasivos			508,960	575,423
<b>Total Deuda y Otros Pasivos</b>			<b>508,960</b>	<b>575,423</b>

Bajo protesta de decir verdad declaramos que los Estados Financieros y sus notas, son razonablemente correctos y son responsabilidad del emisor.



MUSEO MORELENSE DE ARTE POPULAR  
 Informe Analítico de la Deuda Pública y Otros Pasivos - LDF  
 Del 1 de enero al 31 de diciembre de 2021  
 (Pesos)




Denominación de la Deuda Pública y Otros Pasivos	Saldo al 31 de Diciembre de 2020	Disposiciones del Periodo	Amortizaciones del Periodo	Revaluaciones, Reclasificaciones y Otros Ajustes	Saldo Final del Periodo	Pago de Intereses del Periodo	Pago de Comisiones y demás costos asociados durante el Periodo
<b>Deuda Pública</b>	-	-	-	-	-	-	-
<i>Corto Plazo</i>	-	-	-	-	-	-	-
<i>Instituciones de Crédito</i>	-	-	-	-	-	-	-
<i>Títulos y Valores</i>	-	-	-	-	-	-	-
<i>Arrendamientos Financieros</i>	-	-	-	-	-	-	-
<i>Largo Plazo</i>	-	-	-	-	-	-	-
<i>Instituciones de Crédito</i>	-	-	-	-	-	-	-
<i>Títulos y Valores</i>	-	-	-	-	-	-	-
<i>Arrendamientos Financieros</i>	-	-	-	-	-	-	-
<b>Otros Pasivos</b>	508,960	-	-	-	575,423	-	-
<b>Total de la Deuda Pública y Otros Pasivos</b>	508,960	-	-	-	575,423	-	-
<b>Deuda Contingente<sup>1</sup> (Informativo)</b>							
Deuda Contingente 1	-	-	-	-	-	-	-
Deuda Contingente 2	-	-	-	-	-	-	-
Deuda Contingente xx	-	-	-	-	-	-	-
<b>Valor de Instrumentos Bono Cupón Cero<sup>2</sup></b>							
Instrumento Bono Cupón Cero 1	-	-	-	-	-	-	-
Instrumento Bono Cupón Cero 2	-	-	-	-	-	-	-
Instrumento Bono Cupón Cero 3	-	-	-	-	-	-	-

1 Se refiere a cualquier Financiamiento sin fuente o garantía de pago definida, que sea asumida de manera solidaria o subsidiaria por las Entidades Federativas con sus Municipios, organismos descentralizados y empresas de participación estatal mayoritaria y fideicomisos, locales o municipales, y por los Municipios con sus respectivos organismos descentralizados y empresas de participación municipal mayoritaria.

2 Se refiere al valor del Bono Cupón Cero que respalda el pago de los créditos asociados al mismo (Activo).

Obligaciones a Corto Plazo	Monto Contratado	Plazo Pactado	Tasa de Interés	Comisiones y Costos Relacionados	Tasa Efectiva
<b>Obligaciones a Corto Plazo (Informativo)</b>					
Crédito 1	-	-	-	-	-
Crédito 2	-	-	-	-	-
Crédito xx	-	-	-	-	-

Bajo protesta de decir verdad declaramos que los Estados Financieros y sus notas, son razonablemente correctos y son responsabilidad del emisor.



MUSEO MORELENSE DE ARTE POPULAR  
Informe Analítico de Obligaciones Diferentes de Financiamientos - LDF  
Del 1 de enero al 31 de diciembre de 2021  
(Pesos)



Denominación de las Obligaciones Diferentes de Financiamiento	Fecha del Contrato	Fecha de inicio de operación del proyecto	Fecha de vencimiento	Monto de la inversión pactado	Plazo pactado	Monto promedio mensual del pago de la contraprestación	Monto promedio mensual del pago de la contraprestación correspondiente al pago de inversión	Monto pagado de la inversión al 31 de diciembre de 2021	Monto pagado de la inversión actualizado al 31 de diciembre de 2021	Saldo pendiente por pagar de la inversión al 31 de diciembre de 2021
Asociaciones Público Privadas (APP's)				-		-	-	-	-	-
APP 1				-		-	-	-	-	-
APP 2				-		-	-	-	-	-
APP 3				-		-	-	-	-	-
APP xx				-		-	-	-	-	-
Otros Instrumentos				-		-	-	-	-	-
Otro Instrumento 1				-		-	-	-	-	-
Otro Instrumento 2				-		-	-	-	-	-
Otro Instrumento 3				-		-	-	-	-	-
Otro Instrumento xx				-		-	-	-	-	-
<b>Total de Obligaciones Diferentes de Financiamiento</b>				-		-	-	-	-	-

NO APLICA

Bajo protesta de decir verdad declaramos que los Estados Financieros y sus notas, son razonablemente correctos y son responsabilidad del emisor.





MUSEO MORELENSE DE ARTE POPULAR  
Estado de Variación en la Hacienda Pública  
Del 1 de enero al 31 de diciembre de 2021  
(Pesos)



Concepto	Hacienda Pública/Patrimonio Contribuido	Hacienda Pública/Patrimonio Generado de Ejercicios Anteriores	Hacienda Pública/Patrimonio Generado del Ejercicio	Exceso o Insuficiencia en la Actualización de la Hacienda Pública / Patrimonio	TOTAL
<b>Hacienda Pública / Patrimonio Contribuido Neto de 2020</b>	<b>1,697,729</b>	-	-	-	<b>1,697,729</b>
Aportaciones	1,562,752	-	-	-	1,562,752
Donaciones de Capital	134,977	-	-	-	134,977
Actualización de la Hacienda Pública / Patrimonio	-	-	-	-	-
<b>Hacienda Pública / Patrimonio Generado Neto de 2020</b>	-	<b>(689,690)</b>	<b>96,678</b>	-	<b>(593,012)</b>
Resultados del Ejercicio (Ahorro / Desahorro)	-	-	96,678	-	96,678
Resultados de Ejercicios Anteriores	-	4,601,670	-	-	4,601,670
Revalúos	-	-	-	-	-
Reservas	-	-	-	-	-
Rectificaciones de Resultados de Ejercicios Anteriores	-	(5,291,360)	-	-	(5,291,360)
<b>Exceso o Insuficiencia en la Actualización de la Hacienda Pública / Patrimonio Neto de 2020</b>	-	-	-	-	-
Resultado por Posición Monetaria	-	-	-	-	-
Resultado por Tenencia de Activos no Monetarios	-	-	-	-	-
<b>Hacienda Pública / Patrimonio Neto Final de 2020</b>	<b>1,697,729</b>	<b>(689,690)</b>	<b>96,678</b>	-	<b>1,104,717</b>
<b>Cambios en la Hacienda Pública / Patrimonio Contribuido Neto de 2021</b>	<b>(1,562,752)</b>	-	-	-	<b>(1,562,752)</b>
Aportaciones	(1,562,752)	-	-	-	(1,562,752)
Donaciones de Capital	-	-	-	-	-
Actualización de la Hacienda Pública / Patrimonio	-	-	-	-	-
<b>Variaciones de la Hacienda Pública / Patrimonio Generado Neto de 2021</b>	-	<b>98,439</b>	<b>2,203,300</b>	-	<b>2,301,739</b>
Resultados del Ejercicio (Ahorro / Desahorro)	-	-	737,224	-	737,224
Resultados de Ejercicios Anteriores	-	98,439	(96,678)	-	1,761
Revalúos	-	-	-	-	-
Reservas	-	-	-	-	-
Rectificaciones de Resultados de Ejercicios Anteriores	-	-	1,562,754	-	1,562,754
<b>Cambios en el Exceso o Insuficiencia en la Actualización de la Hacienda Pública / Patrimonio Neto de 2021</b>	-	-	-	-	-
Resultado por Posición Monetaria	-	-	-	-	-
Resultado por Tenencia de Activos no Monetarios	-	-	-	-	-
<b>Hacienda Pública / Patrimonio Neto Final de 2021</b>	<b>134,977</b>	<b>(591,251)</b>	<b>2,299,978</b>	-	<b>1,843,704</b>

Bajo protesta de decir verdad declaramos que los Estados Financieros y sus notas, son razonablemente correctos y son responsabilidad del emisor.



MUSEO MORELENSE DE ARTE POPULAR

Estado de Flujos de Efectivo

Del 1 de enero al 31 de diciembre de 2020 y 2021

(Pesos)



Concepto		2021	2020	Concepto	2021	2020
Flujos de Efectivo de las Actividades de Operación				Flujos de Efectivo de las Actividades de Inversión		
Origen		3,053,483	2,920,942	Origen	-	-
Impuestos		-	-	Bienes Inmuebles, Infraestructura y Construcciones en Proceso	-	-
Cuotas y Aportaciones de Seguridad Social		-	-	Bienes Muebles	-	-
Contribuciones de Mejoras		-	-	Otros Orígenes de Inversión	-	-
Derechos		-	-	Aplicación	11,600	371,416
Productos		45	45	Bienes Inmuebles, Infraestructura y Construcciones en Proceso	-	-
Aprovechamientos		-	-	Bienes Muebles	11,600	31,152
Ingresos por Venta de Bienes y Prestación de Servicios		367,392	264,302	Otras Aplicaciones de Inversión	-	340,264
Participaciones, Aportaciones, Convenios, Incentivos Derivados de la Colaboración Fiscal y Fondos Distintos de Aportaciones		-	-			
Transferencias, Asignaciones, Subsidios y Subvenciones, y Pensiones y Jubilaciones		2,643,400	2,547,264	Flujos Netos de Efectivo por Actividades de Inversión	(11,600)	(371,416)
Otros Orígenes de Operación		42,646	109,331			
Aplicación				Flujo de Efectivo de las Actividades de Financiamiento		
Servicios Personales		2,926,973	2,521,210	Origen	-	-
Materiales y Suministros		1,787,083	2,008,557	Endeudamiento Neto	-	-
Servicios Generales		787,648	377,999	Interno	-	-
Transf. Internas y Asignaciones al Sector Público		292,396	67,327	Externo	-	-
Subsidios y Subvenciones		-	-	Otros Orígenes de Financiamiento	-	-
Subsidios y Subvenciones		-	-	Aplicación	-	-
Ayudas Sociales		-	-	Servicios de la Deuda	-	-
Pensiones y Jubilaciones		59,846	67,327	Interno	-	-
Transf. a Fideicomisos, Mandatos y Contratos Análogos		-	-	Externo	-	-
Transferencias a la Seguridad Social		-	-	Otras Aplicaciones de Financiamiento	-	-
Donativos		-	-	Flujos Netos de Efectivo por Actividades de Financiamiento	-	-
Transferencias al Exterior		-	-			
Participaciones		-	-	Incremento/Disminución Neta en el Efectivo y Equivalentes al Efectivo	114,910	28,316
Aportaciones		-	-			
Convenios		-	-	Flujos Netos de Efectivo por Actividades de Operación	290,386	262,070
Otras Aplicaciones de Operación		-	-			
Flujos Netos de Efectivo por Actividades de Operación		126,510	399,732	Efectivo y Equivalentes al Efectivo al Inicio del Ejercicio	290,386	262,070
				Efectivo y Equivalentes al Efectivo al Final del Ejercicio	405,296	290,386

Bajo protesta de decir verdad declaramos que los Estados Financieros y sus notas, son razonablemente correctos y son responsabilidad del emisor.



INFORME DE PASIVOS CONTINGENTES

**NO APLICA**

**NOTAS A LOS ESTADOS FINANCIEROS  
AL 31 DE DICIEMBRE 2021**

**NOTAS DE DESGLOSE**

**I) NOTAS AL ESTADO DE SITUACIÓN FINANCIERA**

**Activo**

**1.- Efectivo y equivalentes**

El saldo en este rubro por la cantidad de \$405,296.00 (Cuatrocientos cinco mil doscientos noventa y seis pesos 00/100 M.N.) están constituidos en moneda de curso legal y se encuentran en valor nominal provenientes de ingresos propios captados y aportaciones estatales, y están integrados como sigue:

Los Fondos fueron autorizados en la primera sesión ordinaria de la Junta Directiva del ejercicio fiscal 2020.

SUB CUENTA	MONTO	DESCRIPCION
Ángel López Corral	4,000	Fondo Ingresos
Enrique Rodríguez Pérez	15,000	Fondo Revolvente
<b>Total</b>	<b>\$19,000</b>	

Las cuentas bancarias son específicas para cada recurso, permitiendo identificar claramente los movimientos de cada una, con la finalidad de llevar unas finanzas sanas y dar cumplimiento a las reglas de operación de los recursos estatales y federales.

La cuenta de bancos representa el monto total conciliado que se integra por las cuentas que a continuación se detallan:

SUB CUENTA	MONTO	DESCRIPCION
BANORTE 8001339752	97,766	Ingresos Propios
BANORTE 8001339734	157,774	Recursos estatales
BANORTE 0232982956	99,744	Zona Maco
BANORTE 0427840357	4,531	Recursos públicos estatales por la Secretaria de Cultura
BANORTE 0312498274	25,751	Recurso Estatal Proyectos 2017
BANORTE 1025236474	730	Recurso Estatal Proyectos 2018
BANORTE 1127826872	0	FEIEF
<b>Total Bancos</b>	<b>\$ 386,296</b>	

## 2.- Derechos a recibir Efectivo y Equivalentes y Bienes o Servicios a Recibir

### Cuentas por cobrar a corto plazo

SUB CUENTA	MONTO	DESCRIPCION
Transferencias de recursos estatales	263,990	Transferencias Gobierno del Estado
Total	\$263,990	

La cuenta de Otros derechos a recibir bienes o servicios integra el subsidio para el empleo acumulado y se calcula aplicando a los ingresos de los trabajadores que sirve de base para calcular el impuesto sobre la renta que correspondan al mes de calendario de que se trate.

SUB CUENTA	MONTO	DESCRIPCION
Subsidio al empleo	127,221	Subsidio al empleo acumulado

## 3.- Bienes disponibles para su transformación o consumo (inventarios)

El saldo por \$1,397,273 (Un millón trescientos noventa y siete mil doscientos setenta y tres pesos 00/100 M.N.) corresponde al total de inventario de artesanías adquirido directamente por el organismo y mercancía donada por la secretaría de desarrollo Económico del Gobierno del estado de Morelos, así como de fondo solidario para la venta en galería, y en una cuenta por separado el inventario en la modalidad de consignación, el método de valuación aplicado a los inventarios es el de costo promedio y se desglosa como sigue:

SUB CUENTA	MONTO	DESCRIPCION
Inventario Directo	545,918	Adquisiciones directas
Inventario en Consignación	851,355	Piezas bajo la modalidad de Consignación
Total	\$1,397,273	

Cabe señalar que los procedimientos administrativos control interno y de control de valuación de inventarios es responsabilidad de la Dirección de Exposiciones, ya que reportan las entradas al inventario mensualmente a la subdirección administrativa y mediante esto se actualizan la cuenta de entrada al inventario del Museo.

#### 4.- Bienes Muebles, Inmuebles e Intangibles

El valor histórico de los bienes muebles propiedad del Museo Morelense de Arte Popular, asciende a la cantidad de \$2,470,000 (Dos millones cuatrocientos setenta mil pesos 00/100 M.N.).

#### 5.-Estimaciones y deterioros

La depreciación deterioro y amortización acumulada de bienes, representa la depreciación de los activos adquiridos con recursos de esta dependencia, y se depreciaron de acuerdo a los parámetros de estimación de vida útil publicados en la página del Consejo Nacional de Armonización Contable (CONAC) por la cantidad de \$2,470,000 (Dos millones cuatrocientos setenta mil pesos 00/100 M.N.)

#### 6.- Pasivo

Las cuentas por pagar a corto plazo por \$507,173 (Quinientos siete mil ciento setenta y tres pesos 00/100 M.N.) representa los compromisos adquiridos con los proveedores y las obligaciones a cargo del organismo, con motivo de las adquisiciones de materiales e insumos, prestación de servicios, las adquisiciones de piezas a los artesanos, así como las piezas bajo la modalidad de contratos en consignación para nuestros diferentes puntos venta, atendiendo en su caso a los compromisos de pago establecidos, o contratos de prestación de servicios.

Retenciones y contribuciones por pagar a corto plazo, representa el saldo por concepto de retenciones a personas físicas por concepto de honorarios profesionales prestados a este organismo.

### II) NOTAS AL ESTADO DE ACTIVIDADES

#### 1.- Ingresos y otros beneficios

Los ingresos por venta de bienes y servicios, representa el total de venta de artesanías al 31 de Diciembre 2021, se detalla a continuación:

SUB CUENTA	MONTO	DESCRIPCION
Venta de artesanías	\$369,105	Venta en tienda MMAPO
Total	\$369,105	

#### 2.- Gastos y otras pérdidas

Son los gastos llevados a cabo para la operatividad del organismo provenientes de recursos estatales para pago de gasto corriente, el presupuesto fue autorizado por el Gobierno del Estado y

se ejerce de acuerdo, a las leyes aplicables, a los lineamientos locales y federales. Se desglosa por capítulo de la siguiente manera:

CAPITULO	CUENTA	MONTO
1000	Servicios personales	2,034,728
2000	Materiales y suministros	787,648
3000	Servicios generales	302,089
	Total	3,124,465

### III) NOTAS AL ESTADO DE VARIACIÓN EN LA HACIENDA PÚBLICA

Se integra por la cantidad de \$1,843,704 (Un millón ochocientos cuarenta y tres mil setecientos cuatro pesos 00/100 M.N) el cuál se conforma por los importes correspondientes a donaciones de capital, por parte de la extinta secretaria de desarrollo económico y la donación por parte del fondo solidario; cuando se creó este organismo y otra parte corresponde a la adquisición de piezas por compra directa de artesanías. Así como el resultado de ejercicios anteriores y la adquisición de activos.

### IV) NOTAS AL ESTADO DE FLUJOS DE EFECTIVO

#### Efectivo y equivalentes

	2021	2020
Efectivo en Bancos -Tesorería	0.00	0.00
Efectivo en Bancos- Dependencias	405,296	290,386
Inversiones temporales (hasta 3 meses)	0.00	0.00
Fondos con afectación específica	0.00	0.00
Depósitos de fondos de terceros y otros	0.00	0.00
Total de Efectivo y Equivalentes	405,296	290,386



1. Conciliación de los Flujos de Efectivo Netos de las Actividades de Operación y la cuenta de Ahorro/Desahorro antes de Rubros Extraordinarios.

	2021	2020
Ahorro/Desahorro antes de rubros Extraordinarios	2,456,788	2,417,150
<i>Movimientos de partidas (o rubros) que no afectan al efectivo</i>	0.00	0.00
Depreciación	1,819,541	1,766,690
Amortización	650,460	650,460
Incrementos en las provisiones	0.00	0.00
Incremento en inversiones producido por revaluación	0.00	0.00
Ganancia/pérdida en venta de propiedad, planta y equipo	0.00	0.00
Incremento en cuentas por cobrar	0.00	0.00
Partidas extraordinarias	0.00	0.00

## NOTAS DE GESTIÓN ADMINISTRATIVA

### 1.- Introducción

Los estados financieros proveen de información a los principales usuarios de la información financiera, al congreso y a los ciudadanos.

### 2.- Panorama económico y financiero

El Producto Interno Bruto (PIB) de Morelos en 2020 representó el -0.6% y ocupó el lugar 27, con respecto al total nacional y en comparación con el año anterior tuvo una variación en valores constantes de 2.37%.

Entre las principales actividades se encuentran: comercio (17.6%); construcción (6.6%); fabricación de maquinaria y equipo (9.2%); servicios inmobiliarios y de alquiler de bienes muebles e intangibles (16.8%); transportes, correos y almacenamiento (5.6%). Juntas representan el 55.8% del PIB estatal.

El indicador trimestral de la actividad económica estatal (ITAEE), ofrece un panorama de la situación y evolución económica del estado en el corto plazo. Para el cuarto trimestre de 2020, Morelos registró un incremento a tasa anual en total de su actividad económica de 2.2% con respecto al mismo periodo del año anterior.

Por grupo de actividad económica las actividades primarias, secundarias y terciarias registraron una variación anual de 6.7%, (-)13.2% y (-)5.3% respectivamente. Siendo las actividades secundarias las que más influyeron en el comportamiento negativo de la entidad.

Según cifras de INEGI, al mes de enero de 2020, la Ciudad de Cuernavaca registro una tasa de inflación anual de 5.08%, por encima de la inflación nacional (4.72%).

De acuerdo al Directorio Estadístico Nacional de Unidades Económicas, esta entidad federativa cuenta con 101,792 Unidades Económicas, lo que representa el 2.0% del total en nuestro país.

Al Cuarto Trimestre de 2020, la Población Económicamente Activa (PEA) ascendió a 819,646 personas, lo que represento el 55.9% de la población en edad de trabajar.

Del total del PEA, el 97.7% está ocupada y el 2.3% está desocupada. Así mismo al desagregar este indicador, se observa que Morelos ocupa el 7º. lugar para apertura de una empresa, el 25% respecto de la obtención de permisos de construcción, el 19º en registro de propiedades y el 29º en cumplimiento de contratos.

Fuente: <https://www.inegi.org.mx/app/buscador/default.html?q=MORELOS#tabMCcollapse-Indicadores>

### 3.- Autorización e historia

Con fecha 09 de Noviembre del 2011, se publicó en el periódico oficial “tierra y libertad” numero 4929 el decreto número mil trescientos noventa y nueve por el que se crea el organismo descentralizado denominado CENTRO REGIONAL DE INNOVACION Y DESARROLLO ARTESANAL, con personalidad jurídica y patrimonio propio, sectorizado a la extinta secretaria de desarrollo económico, con la finalidad de coordinar, impulsar y garantizar la modernización y reestructuración de las actividades artesanales, mejorando sus condiciones y rentabilidad, gestión y competitividad en el mercado del estado.

Cabe señalar que, derivado de la reforma a la Ley Orgánica de la Administración Pública del Estado de Morelos, la cual contempla una reestructuración de la administración pública, en la cual se crean nuevas secretarías de despacho, incluyendo entre estas la Secretaría de Cultura, a la cual en virtud de sus atribuciones fue sectorizado el organismo mediante acuerdo de sectorización publicado con fecha 5 de diciembre del 2012, en el periódico oficial “Tierra y Libertad” numero 5048 Alcance.

Con fecha 15 de enero del 2014, se reforman la denominación del Decreto número mil trescientos noventa y nueve por el que se crea el Organismo Descentralizado denominado Museo Morelense de Arte Popular; sus artículos 1; 2; 3; 4; la denominación del vigente Capítulo Segundo; el párrafo inicial del artículo 5; la denominación del vigente Capítulo Tercero; el párrafo inicial y la fracción II del artículo 6; se reforma el artículo 7; el párrafo inicial y las fracciones I, II, III, IV y V del artículo 9; la denominación del vigente Capítulo Quinto, el artículo 11; el párrafo inicial y las fracciones I, II y III del artículo 12; el primer y segundo párrafo del artículo 13; y los artículos 15 y 16 por artículo Primero; y se adiciona un Capítulo para ser el Capítulo Segundo, recorriendo en su orden los actuales Capítulos Segundo, Tercero, Cuarto, Quinto y Sexto, para ser los Capítulos Tercero, Cuarto, Quinto, Sexto y Séptimo, por artículo Segundo del Decreto No. 1218 publicado en el Periódico Oficial “Tierra y Libertad No. 5157 de fecha 2014/01/15. Vigencia 2014/01/01.

Fue publicado en el periódico Oficial “Tierra y Libertad” No. 5160, Fe de erratas al decreto número mil doscientos dieciocho, publicado en el periódico antes citado número 5157, de fecha 15 de enero de 2014, en el cual en la página 7, columna izquierda, línea 49, dice:

Día 1º de enero del año 2014

Debe decir:

Día 16 de enero del año 2014.

En base a esta reforma el Organismo Público Descentralizado, ahora se denomina Museo Morelense de Arte Popular.

#### 4.- Organización y objeto social

De conformidad con lo estipulado en su artículo 2.- El Museo Morelense de Arte Popular, tendrá por objeto la coordinación entre los usuarios, los Municipios, el Estado y la Federación, para la realización de las acciones relacionadas con la recuperación, fomento, comercialización y difusión de los valores del arte popular; constituyéndose como un espacio de conservación, exposición y difusión, de carácter cultural y educativo de las diversas manifestaciones históricas de arte popular que se han llevado a cabo dentro del territorio de nuestra Entidad.

De conformidad con lo estipulado en su Artículo 3. El Museo Morelense de Arte Popular tendrá las atribuciones siguientes:

- I. Constituirse, en el ámbito de su competencia, como Organismo Auxiliar de la Administración Pública del Estado, para la ejecución de las políticas públicas relacionadas con el fomento al arte popular;
- II. Instrumentar los mecanismos que permitan promover, difundir y comercializar, directa o indirectamente, la producción de arte popular, incluyendo principalmente la participación de la población indígena del Estado;
- III. Consolidar, preservar y difundir testimonios del arte popular, contribuyendo con la educación a través del conocimiento de los elementos históricos de nuestra cultura popular;
- IV. Impulsar la capacitación, la innovación en el diseño y la calidad en la manufacturación del arte popular, preservando su identidad cultural, con el objeto de ampliar su mercado;
- V. Establecer la coordinación con la Federación, Estados, Municipios o Instituciones Públicas, Sociales o Privadas, para orientar las actividades de investigación, promoción, comercialización y difusión del arte popular, a nivel nacional e internacional;
- VI. Organizar y desarrollar programas de intercambio museológico y colaboración profesional con Organismos e Instituciones Culturales o de Investigación Artística Nacionales y Extranjeras;
- VII. Operar como unidad de exhibición de los contenidos temáticos que se integren con los elementos, características y objetos de arte popular que se obtengan para su custodia o comercialización;
- VIII. Garantizar la preservación y proporcionar el mantenimiento adecuado a las piezas y objetos bajo su custodia o de su propiedad;
- IX. Realizar las investigaciones necesarias para las exhibiciones, con el fin de robustecer, preservar y difundir las raíces culturales e históricas del arte popular morelense;
- X. Realizar exposiciones temporales o permanentes vinculadas a los temas del arte popular;
- XI. Desarrollar y promover actividades vinculadas al Museo Morelense de Arte Popular que contribuyan a la difusión y desarrollo del arte popular entre los morelenses y sus visitantes;
- XII. Promover en los jóvenes y niños valores que coadyuven a garantizar la preservación del arte popular de sus comunidades, mediante talleres de capacitación en la materia;
- XIII. Realizar y promover actividades encaminadas a estimular la participación de los sectores populares en las actividades del Museo Morelense de Arte Popular;
- XIV. Promover la preservación y evolución de los elementos de la identidad morelense;
- XV. Elaborar y operar el registro de artesanos del Estado de Morelos;
- XVI. Organizar y participar en ferias y exposiciones nacionales e internacionales para difundir y comercializar el arte popular morelense;

- XVII. Instalar puntos de venta para la comercialización de arte popular, de acuerdo con la normatividad aplicable;
- XVIII. Celebrar todo tipo de Actos, Convenios y Contratos que sean necesarios para el cumplimiento de su objeto;
- XIX. Gestionar apoyos públicos o privados para la investigación y el desarrollo de la actividad de arte popular;
- XX. Gestionar financiamientos para el logro de sus objetivos, en términos de las disposiciones jurídicas aplicables;
- XXI. Procurar el uso y aprovechamiento de los recursos naturales de la región, y
- XXII. Las demás que determinen las disposiciones jurídicas aplicables.

De conformidad con lo estipulado en su Artículo 4. Para el ejercicio de sus atribuciones, el Museo Morelense de Arte Popular, en coordinación con la Dirección General de Museos y exposiciones de la Secretaría de Turismo y Cultura, desempeñará su actuación acorde con los planes, objetivos y metas que deban alcanzar, y responderá a una administración eficaz, eficiente y ágil.

### Ejercicio fiscal

El Museo Morelense de arte popular, inicia su ejercicio fiscal del día 01 de enero y lo cierra el 31 de diciembre de cada año.

### Régimen jurídico

Constitución Política del Estado Libre y Soberano de Morelos.  
Ley Orgánica de la Administración Pública del Estado de Morelos.  
Ley de Información Pública, Estadística y Protección de Datos Personales del Estado de Morelos.  
Ley del Servicio Civil para el Estado de Morelos.  
Ley de Desarrollo Económico Sustentable del Estado Libre y Soberano de Morelos.  
Ley Estatal de Responsabilidades de los Servidores Públicos.  
Ley sobre Adquisiciones, Enajenaciones, Arrendamientos y Prestación de Servicios del Poder Ejecutivo del Estado Libre y Soberano de Morelos.  
Ley de Entrega recepción de la Administración Pública del Estado y Municipios.  
Plan Estatal de Desarrollo 2018-2024.  
Reglamento de la Ley sobre Adquisiciones, Enajenaciones, Arrendamientos y Prestación de Servicios del Poder Ejecutivo del Estado Libre y Soberano de Morelos.  
Lineamientos y Criterios para el Cumplimiento de las Obligaciones de Transparencia.

Acuerdo que establece los lineamientos para la convocatoria y desarrollo de las Sesiones Ordinarias y extraordinarias de los órganos colegiados de la Administración Central y de los Organismos Auxiliares que integran el Sector Paraestatal del Estado de Morelos.  
Decreto de Austeridad para la Administración Pública Estatal.  
Ley General de Contabilidad Gubernamental.  
Ley de Impuesto Sobre la Renta.  
Ley General de Presupuesto y Responsabilidad Hacendaria.  
Ley de Presupuesto Contabilidad y Gasto Público del Estado de Morelos.  
Código Fiscal de la Federación.  
Ley de Disciplina Financiera de las Entidades Federativas y los Municipios.

## Consideraciones fiscales

El régimen fiscal aplicable al Museo Morelense de Arte Popular del Estado de Morelos, es el correspondiente a Personas Morales con fines no lucrativos del título III de la Ley del Impuesto Sobre la Renta.

### 5.- Bases de preparación de los Estados Financieros.

Los Estados Financieros a partir de ejercicio fiscal 2012, son elaborados en base a la Ley General de Contabilidad Gubernamental, así como los documentos técnicos emitidos por el Consejo Nacional de Armonización Contable (CONAC) y la información financiera se sujeta a criterios de utilidad, confiabilidad, relevancia comprensibilidad y comparación, con la finalidad de cumplir con lo establecido en la Ley.

### 6.- Políticas de contabilidad significativas

Las principales políticas contables del Museo Morelense de Arte Popular se resumen a continuación:

Los Estados Financieros al 31 de Diciembre 2021, son presentados en precios históricos y no reconocen los efectos de la inflación en la información financiera contenidos en las Normas de Información Financieras (NIF) en tanto el CONAC no emita lo conducente.

La información se genera conforme a las normas criterios y principios técnicos emitidos por el CONAC y las disposiciones aplicables. Así como los Lineamientos de Operación del Gasto autorizado por nuestra junta directiva.

Los registros se realizan en base a la clasificación presupuestaria y contable, publicada por el Consejo Nacional de Armonización Contable (CONAC) que señala el Clasificador por objeto del gasto (COG publicado el 22/12/2014), clasificador por tipo de gasto (publicado el 10/06/2010), clasificador funcional del gasto (publicado el 27/12/2010) y el clasificador por rubro de ingresos (CRI publicado el 02/01/2013), y el plan de cuentas (publicado el 22/12/2014).

Nota 1. No existen partes relacionadas que pudieran ejercer influencia significativa sobre la toma de decisiones financieras y operativas.

“Bajo protesta de decir verdad declaramos que los estados financieros y sus notas, son razonablemente correctos y son responsabilidad del emisor”.



MUSEO MORELENSE DE ARTE POPULAR  
Conciliación entre los Ingresos Presupuestarios y Contables  
Del 1 de enero al 31 de diciembre de 2021  
(Pesos)



1. Total de Ingresos Presupuestarios	3,229,150
2. Más Ingresos Contables No Presupuestarios	2,695,240
2.1 Ingresos Financieros	-
2.2 Incremento por Variación de Inventarios	2,695,240
2.3 Disminución del Exceso de Estimaciones por Pérdida o Deterioro u Obsolescencia	-
2.4 Disminución del Exceso de Provisiones	-
2.5 Otros Ingresos y Beneficios Varios	-
2.6 Otros Ingresos Contables No Presupuestarios	-
3. Menos Ingresos Presupuestarios No Contables	65,789
3.1 Aprovechamientos Patrimoniales	-
3.2 Ingresos Derivados de Financiamientos	-
3.3 Otros Ingresos Presupuestarios No Contables	65,789
4. Total de Ingresos Contables	5,858,601



MUSEO MORELENSE DE ARTE POPULAR  
Conciliación entre los Egresos Presupuestarios y los Gastos Contables  
Del 1 de enero al 31 de diciembre de 2021  
(Pesos)



<b>1. Total de Egresos Presupuestarios</b>	<b>3,202,020</b>
<b>2. Menos Egresos Presupuestarios No Contables</b>	<b>11,600</b>
2.1 Materias Primas y Materiales de Producción y Comercialización	-
2.2 Materiales y Suministros	-
2.3 Mobiliario y Equipo de Administración	11,600
2.4 Mobiliario y Equipo Educacional y Recreativo	-
2.5 Equipo e Instrumental Médico y de Laboratorio	-
2.6 Vehículos y Equipo de Transporte	-
2.7 Equipo de Defensa y Seguridad	-
2.8 Maquinaria, Otros Equipos y Herramientas	-
2.9 Activos Biológicos	-
2.10 Bienes Inmuebles	-
2.11 Activos Intangibles	-
2.12 Obra Pública en Bienes de Dominio Público	-
2.13 Obra Pública en Bienes Propios	-
2.14 Acciones y Participaciones de Capital	-
2.15 Compra de Títulos y Valores	-
2.16 Concesión de Préstamos	-
2.17 Inversiones en Fideicomisos, Mandatos y Otros Análogos	-
2.18 Provisiones para Contingencias y Otras Erogaciones Especiales	-
2.19 Amortización de la Deuda Pública	-
2.20 Adeudos de Ejercicios Fiscales Anteriores (ADEFAS)	-
2.21 Otros Egresos Presupuestarios No Contables	-
<b>3. Más Gastos Contables No Presupuestarios</b>	<b>1,930,957</b>
3.1 Estimaciones, Depreciaciones, Deterioros, Obsolescencia y Amortizaciones	52,851
3.2 Provisiones	-
3.3 Disminución de Inventarios	1,876,734
3.4 Aumento por Insuficiencia de Estimaciones por Pérdida o Deterioro u Obsolescencia	-
3.5 Aumento por Insuficiencia de Provisiones	-
3.6 Otros Gastos	-
3.7 Otros Gastos Contables No Presupuestarios	1,372
<b>4. Total de Gastos Contables</b>	<b>5,121,377</b>



# Información Presupuestaria

CUENTA PÚBLICA  
MUSEO MORELENSE DE ARTE POPULAR  
ENERO - DICIEMBRE

2021







MUSEO MORELENSE DE ARTE POPULAR  
Balance Presupuestario - LDF  
Del 1 de enero al 31 de diciembre de 2021  
(Pesos)



Concepto	Estimado / Aprobado	Devengado	Recaudado / Pagado
<b>A. Ingresos Totales (A = A1 + A2 + A3)</b>	<b>3,130,000</b>	<b>3,229,150</b>	<b>3,010,837</b>
A1. Ingresos de Libre Disposición	3,130,000	3,229,150	3,010,837
A2. Transferencias Federales Etiquetadas	-	-	-
A3. Financiamiento Neto	-	-	-
<b>B. Egresos Presupuestarios (B = B1 + B2)</b>	<b>3,130,000</b>	<b>3,202,020</b>	<b>2,938,574</b>
B1. Gasto No Etiquetado (sin incluir Amortización de la Deuda Pública)	3,130,000	3,202,020	2,938,574
B2. Gasto Etiquetado (sin incluir Amortización de la Deuda Pública)	-	-	-
<b>C. Remanentes del Ejercicio Anterior (C = C1 + C2)</b>	<b>-</b>	<b>-</b>	<b>-</b>
C1. Remanentes de Ingresos de Libre Disposición aplicados en el periodo	-	-	-
C2. Remanentes de Transferencias Federales Etiquetadas aplicados en el periodo	-	-	-
<b>I. Balance Presupuestario (I = A - B + C)</b>	<b>-</b>	<b>27,130</b>	<b>72,263</b>
<b>II. Balance Presupuestario sin Financiamiento Neto (II = I - A3)</b>	<b>-</b>	<b>27,130</b>	<b>72,263</b>
<b>III. Balance Presupuestario sin Financiamiento Neto y sin Remanentes del Ejercicio Anterior (III = II - C)</b>	<b>-</b>	<b>27,130</b>	<b>72,263</b>

Concepto	Aprobado	Devengado	Pagado
<b>E. Intereses, Comisiones y Gastos de la Deuda (E = E1 + E2)</b>	<b>-</b>	<b>-</b>	<b>-</b>
E1. Intereses, Comisiones y Gastos de la Deuda con Gasto No Etiquetado	-	-	-
E2. Intereses, Comisiones y Gastos de la Deuda con Gasto Etiquetado	-	-	-
<b>IV. Balance Primario (IV = III + E)</b>	<b>-</b>	<b>27,130</b>	<b>72,263</b>

Concepto	Estimado / Aprobado	Devengado	Recaudado / Pagado
<b>F. Financiamiento (F = F1 + F2)</b>	<b>-</b>	<b>-</b>	<b>-</b>
F1. Financiamiento con Fuente de Pago de Ingresos de Libre Disposición	-	-	-
F2. Financiamiento con Fuente de Pago de Transferencias Federales Etiquetadas	-	-	-
<b>G. Amortización de la Deuda (G = G1 + G2)</b>	<b>-</b>	<b>-</b>	<b>-</b>
G1. Amortización de la Deuda Pública con Gasto No Etiquetado	-	-	-
G2. Amortización de la Deuda Pública con Gasto Etiquetado	-	-	-
<b>A3. Financiamiento Neto (A3 = F - G)</b>	<b>-</b>	<b>-</b>	<b>-</b>

Concepto	Estimado / Aprobado	Devengado	Recaudado / Pagado
<b>A1. Ingresos de Libre Disposición</b>	<b>3,130,000</b>	<b>3,229,150</b>	<b>3,010,837</b>
A3.1 Financiamiento Neto con Fuente de Pago de Ingresos de Libre Disposición (A3.1 = F1 - G1)	-	-	-
F1. Financiamiento con Fuente de Pago de Ingresos de Libre Disposición	-	-	-
G1. Amortización de la Deuda Pública con Gasto No Etiquetado	-	-	-
<b>B1. Gasto No Etiquetado (sin incluir Amortización de la Deuda Pública)</b>	<b>3,130,000</b>	<b>3,202,020</b>	<b>2,938,574</b>
C1. Remanentes de Ingresos de Libre Disposición aplicados en el periodo	-	-	-
<b>V. Balance Presupuestario de Recursos Disponibles (V = A1 + A3.1 - B1 + C1)</b>	<b>-</b>	<b>27,130</b>	<b>72,263</b>
<b>VI. Balance Presupuestario de Recursos Disponibles sin Financiamiento Neto (VI = V - A3.1)</b>	<b>-</b>	<b>27,130</b>	<b>72,263</b>

Concepto	Estimado / Aprobado	Devengado	Recaudado / Pagado
<b>A2. Transferencias Federales Etiquetadas</b>	<b>-</b>	<b>-</b>	<b>-</b>
A3.2 Financiamiento Neto con Fuente de Pago de Transferencias Federales Etiquetadas (A3.2 = F2 - G2)	-	-	-
F2. Financiamiento con Fuente de Pago de Transferencias Federales Etiquetadas	-	-	-
G2. Amortización de la Deuda Pública con Gasto Etiquetado	-	-	-
<b>B2. Gasto Etiquetado (sin incluir Amortización de la Deuda Pública)</b>	<b>-</b>	<b>-</b>	<b>-</b>
C2. Remanentes de Transferencias Federales Etiquetadas aplicados en el periodo	-	-	-
<b>VII. Balance Presupuestario de Recursos Etiquetados (VII = A2 + A3.2 - B2 + C2)</b>	<b>-</b>	<b>-</b>	<b>-</b>
<b>VIII. Balance Presupuestario de Recursos Etiquetados sin Financiamiento Neto (VIII = VII - A3.2)</b>	<b>-</b>	<b>-</b>	<b>-</b>



MUSEO MORELENSE DE ARTE POPULAR  
Estado Analítico de Ingresos  
Del 1 de enero al 31 de diciembre de 2021  
(Pesos)



Rubro de Ingresos	Ingreso					Diferencia (6 = 5 - 1)
	Estimado	Ampliaciones y Reducciones	Modificado	Devengado	Recaudado	
	(1)	(2)	(3= 1 + 2)	(4)	(5)	
Impuestos	-	-	-	-	-	-
Cuotas y Aportaciones de Seguridad Social	-	-	-	-	-	-
Contribuciones de Mejoras	-	-	-	-	-	-
Derechos	-	-	-	-	-	-
Productos	-	-	-	45	45	45
Aprovechamientos	-	-	-	-	-	-
Ingresos por Venta de Bienes, Prestación de Servicios y Otros Ingresos	270,000	99,105	369,105	369,105	367,392	97,392
Participaciones, Aportaciones, Convenios, Incentivos Derivados de la Colaboración Fiscal y Fondos Distintos de Aportaciones	-	-	-	-	-	-
Transferencias, Asignaciones, Subsidios y Subvenciones, y Pensiones y Jubilaciones	2,860,000	-	2,860,000	2,860,000	2,643,400	(216,600)
Ingresos Derivados de Financiamientos	-	-	-	-	-	-
<b>Total</b>	<b>3,130,000</b>	<b>99,105</b>	<b>3,229,105</b>	<b>3,229,150</b>	<b>3,010,837</b>	<b>(119,163)</b>
				Ingresos excedentes		

Estado Analítico de Ingresos Por Fuente de Financiamiento	Ingreso					Diferencia (6 = 5 - 1)
	Estimado	Ampliaciones y Reducciones	Modificado	Devengado	Recaudado	
	(1)	(2)	(3= 1 + 2)	(4)	(5)	
Ingresos del Poder Ejecutivo Federal o Estatal y de los Municipios	-	-	-	-	-	-
Impuestos	-	-	-	-	-	-
Cuotas y Aportaciones de Seguridad Social	-	-	-	-	-	-
Contribuciones de Mejoras	-	-	-	-	-	-
Derechos	-	-	-	-	-	-
Productos <sup>1</sup>	-	-	-	-	-	-
Aprovechamientos <sup>2</sup>	-	-	-	-	-	-
Participaciones, Aportaciones, Convenios, Incentivos Derivados de la Colaboración Fiscal y Fondos Distintos de Aportaciones	-	-	-	-	-	-
Transferencias, Asignaciones, Subsidios y Subvenciones, y Pensiones y Jubilaciones	-	-	-	-	-	-
Ingresos de los Entes Públicos de los Poderes Legislativo y Judicial, de los Órganos Autónomos y del Sector Paraestatal o Paramunicipal, así como de las Empresas Productivas del Estado	3,130,000	99,105	3,229,105	3,229,150	3,010,837	(119,163)
Cuotas y Aportaciones de Seguridad Social	-	-	-	-	-	-
Productos <sup>1</sup>	-	-	-	45	45	45
Ingresos por Venta de Bienes, Prestación de Servicios y Otros Ingresos <sup>3</sup>	270,000	99,105	369,105	369,105	367,392	97,392
Transferencias, Asignaciones, Subsidios y Subvenciones, y Pensiones y Jubilaciones	2,860,000	-	2,860,000	2,860,000	2,643,400	(216,600)
Ingresos Derivados de Financiamientos	-	-	-	-	-	-
Ingresos Derivados de Financiamientos	-	-	-	-	-	-
<b>Total</b>	<b>3,130,000</b>	<b>99,105</b>	<b>3,229,105</b>	<b>3,229,150</b>	<b>3,010,837</b>	<b>(119,163)</b>
				Ingresos excedentes		

<sup>1</sup> Incluye intereses que generan las cuentas bancarias de los entes públicos en productos.

<sup>2</sup> Incluye donativos en efectivo del Poder Ejecutivo, entre otros aprovechamientos.

<sup>3</sup> Se refiere a los ingresos propios obtenidos por los Poderes Legislativo y Judicial, los Órganos Autónomos y las entidades de la administración pública paraestatal y paramunicipal, por sus actividades diversas no inherentes a su operación que generan recursos y que no sean ingresos por venta de bienes o prestación de servicios, tales como donativos en efectivo, entre otros.



MUSEO MORELENSE DE ARTE POPULAR  
Estado Analítico de Ingresos Detallado - LDF  
Del 1 de enero al 31 de diciembre de 2021  
(Pesos)



Concepto	Ingreso					Diferencia
	Estimado	Ampliaciones/ (Reducciones)	Modificado	Devengado	Recaudado	
<b>Ingresos de Libre Disposición</b>						
<i>Impuestos</i>	-	-	-	-	-	-
<i>Cuotas y Aportaciones de Seguridad Social</i>	-	-	-	-	-	-
<i>Contribuciones de Mejoras</i>	-	-	-	-	-	-
<i>Derechos</i>	-	-	-	-	-	-
<i>Productos</i>	-	-	-	45	45	45
<i>Aprovechamientos</i>	-	-	-	-	-	-
<i>Ingresos por Venta de Bienes y Prestación de Servicios</i>	270,000	99,105	369,105	369,105	367,392	97,392
<i>Participaciones</i>	-	-	-	-	-	-
Fondo General de Participaciones	-	-	-	-	-	-
Fondo de Fomento Municipal	-	-	-	-	-	-
Fondo de Fiscalización y Recaudación	-	-	-	-	-	-
Fondo de Compensación	-	-	-	-	-	-
Fondo de Extracción de Hidrocarburos	-	-	-	-	-	-
Impuesto Especial Sobre Producción y Servicios	-	-	-	-	-	-
0.136% de la Recaudación Federal Participable	-	-	-	-	-	-
3.17% Sobre Extracción de Petróleo	-	-	-	-	-	-
Gasolinas y Diésel	-	-	-	-	-	-
Fondo del Impuesto Sobre la Renta	-	-	-	-	-	-
Fondo de Estabilización de los Ingresos de las Ent. Fed.	-	-	-	-	-	-
<i>Incentivos Derivados de la Colaboración Fiscal</i>	-	-	-	-	-	-
Tenencia o Uso de Vehículos	-	-	-	-	-	-
Fondo de Compensación ISAN	-	-	-	-	-	-
Impuesto Sobre Automóviles Nuevos	-	-	-	-	-	-
Fondo de Compensación de Repecos-Intermedios	-	-	-	-	-	-
Otros Incentivos Económicos	-	-	-	-	-	-
<i>Transferencias y Asignaciones</i>	2,860,000	-	2,860,000	2,860,000	2,643,400	(216,600)
<i>Convenios</i>	-	-	-	-	-	-
Otros Convenios y Subsidios	-	-	-	-	-	-
<i>Otros Ingresos de Libre Disposición</i>	-	-	-	-	-	-
Participaciones en Ingresos Locales	-	-	-	-	-	-
Otros Ingresos de Libre Disposición	-	-	-	-	-	-
<b>Total de Ingresos de Libre Disposición</b>	<b>3,130,000</b>	<b>99,105</b>	<b>3,229,105</b>	<b>3,229,150</b>	<b>3,010,837</b>	<b>(119,163)</b>
<b>Ingresos Excedentes de Ingresos de Libre Disposición</b>						
<b>Transferencias Federales Etiquetadas</b>						
<i>Aportaciones</i>	-	-	-	-	-	-
Fondo de Aport. para la Nómina Educativa y Gto. Op.	-	-	-	-	-	-
Fondo de Aportaciones para los Servicios de Salud	-	-	-	-	-	-
Fondo de Aportaciones para la Infraestructura Social	-	-	-	-	-	-
Fondo de Aport. para el Fortalecimiento de los Municipios y de las Demarcaciones Territoriales del Distrito Federal	-	-	-	-	-	-
Fondo de Aportaciones Múltiples	-	-	-	-	-	-
Fondo de Aport. para la Educación Tec. y de Adultos	-	-	-	-	-	-
Fondo de Aportaciones para la Seguridad Pública de los Estados y del Distrito Federal	-	-	-	-	-	-
Fondo de Aportaciones para el Fortalecimiento de las Entidades Federativas	-	-	-	-	-	-
<i>Convenios</i>	-	-	-	-	-	-
Convenios de Protección Social en Salud	-	-	-	-	-	-
Convenios de Descentralización	-	-	-	-	-	-
Convenios de Reasignación	-	-	-	-	-	-
Otros Convenios y Subsidios	-	-	-	-	-	-
<i>Fondos Distintos de Aportaciones</i>	-	-	-	-	-	-
Fondo para Entidades Federativas y Municipios Productores de Hidrocarburos	-	-	-	-	-	-
Fondo Minero	-	-	-	-	-	-
<i>Transferencias, Asignaciones, Subsidios y Subvenciones, y Pensiones y Jubilaciones</i>	-	-	-	-	-	-
<i>Otras Transferencias Federales Etiquetadas</i>	-	-	-	-	-	-
<b>Total de Transferencias Federales Etiquetadas</b>	<b>-</b>	<b>-</b>	<b>-</b>	<b>-</b>	<b>-</b>	<b>-</b>
<b>Ingresos Derivados de Financiamientos</b>						
<i>Ingresos Derivados de Financiamientos</i>	-	-	-	-	-	-
<b>Total de Ingresos</b>	<b>3,130,000</b>	<b>99,105</b>	<b>3,229,105</b>	<b>3,229,150</b>	<b>3,010,837</b>	<b>(119,163)</b>
<b>Datos Informativos</b>						
1. Ingresos Derivados de Financiamientos con Fuente de Pago de Ingresos de Libre Disposición	-	-	-	-	-	-
2. Ingresos Derivados de Financiamientos con Fuente de Pago de Transferencias Federales Etiquetadas	-	-	-	-	-	-
3. Ingresos Derivados de Financiamientos	-	-	-	-	-	-



**MUSEO MORELENSE DE ARTE POPULAR**  
 Estado Analítico del Ejercicio del Presupuesto de Egresos  
 Clasificación por Objeto del Gasto (Capítulo y Concepto)  
 Del 1 de enero al 31 de diciembre de 2021  
 (Pesos)



Concepto	Egresos					Subejercicio 6 = ( 3 - 4 )
	Aprobado	Ampliaciones/ (Reducciones)	Modificado	Devengado	Pagado	
	1	2	3 = ( 1 + 2 )	4	5	
<b>Servicios Personales</b>	2,287,800	(49,751)	2,238,049	2,034,727	1,787,084	203,322
Remuneraciones al Personal de Carácter Permanente	1,728,000	(194,996)	1,533,004	1,491,150	1,491,150	41,854
Remuneraciones al Personal de Carácter Transitorio	-	-	-	-	-	-
Remuneraciones Adicionales y Especiales	456,600	-	456,600	364,540	238,265	92,060
Seguridad Social	-	145,245	145,245	145,245	23,877	-
Otras Prestaciones Sociales y Económicas	43,200	-	43,200	33,792	33,792	9,408
Previsiones	60,000	-	60,000	-	-	60,000
Pago de Estímulos a Servidores Públicos	-	-	-	-	-	-
<b>Materiales y Suministros</b>	535,050	64,004	599,054	787,648	787,648	(188,594)
Materiales de Admón, Emisión de Doctos. y Artículos Oficiales	101,050	18,427	119,477	199,020	199,020	(79,543)
Alimentos y Utensilios	-	24,553	24,553	24,553	24,553	-
Materias Primas y Materiales de Producción y Comercialización	270,000	(31,169)	238,831	297,842	297,842	(59,011)
Materiales y Artículos de Construcción y de Reparación	135,000	7,308	142,308	192,349	192,349	(50,041)
Productos Químicos, Farmacéuticos y de Laboratorio	-	16,653	16,653	16,652	16,652	1
Combustibles, Lubricantes y Aditivos	21,000	29,295	50,295	50,295	50,295	-
Vestuario, Blancos, Prendas de Protección y Artículos Deportivos	5,000	1,608	6,608	6,608	6,608	-
Materiales y Suministros Para Seguridad	-	-	-	-	-	-
Herramientas, Refacciones y Accesorios Menores	3,000	(2,671)	329	329	329	-
<b>Servicios Generales</b>	227,650	73,252	300,902	300,718	292,396	184
Servicios Básicos	24,000	(15,813)	8,187	8,187	8,187	-
Servicios de Arrendamiento	-	6,932	6,932	6,932	6,932	-
Servicios Profesionales, Científicos, Técnicos y Otros Servicios	125,100	(34,031)	91,069	91,069	91,069	-
Servicios Financieros, Bancarios y Comerciales	22,150	(565)	21,585	21,502	21,502	83
Servicios de Instalación, Reparación, Mantto. y Conservación	-	87,446	87,446	87,446	87,446	-
Servicios de Comunicación Social y Publicidad	-	13,920	13,920	13,920	13,920	-
Servicios de Traslado y Viáticos	9,300	32,284	41,584	41,583	41,583	1
Servicios Oficiales	-	-	-	-	-	-
Otros Servicios Generales	47,100	(16,921)	30,179	30,079	21,757	100
<b>Transferencias, Asignaciones, Subsidios y Otras Ayudas</b>	79,500	-	79,500	67,327	59,846	12,173
Transferencias Internas y Asignaciones al Sector Público	-	-	-	-	-	-
Transferencias al Resto del Sector Público	-	-	-	-	-	-
Subsidios y Subvenciones	-	-	-	-	-	-
Ayudas Sociales	-	-	-	-	-	-
Pensiones y Jubilaciones	79,500	-	79,500	67,327	59,846	12,173
Transferencias a Fideicomisos, Mandatos y Otros Análogos	-	-	-	-	-	-
Transferencias a la Seguridad Social	-	-	-	-	-	-
Donativos	-	-	-	-	-	-
Transferencias al Exterior	-	-	-	-	-	-
<b>Bienes Muebles, Inmuebles e Intangibles</b>	-	11,600	11,600	11,600	11,600	-
Mobiliario y Equipo de Administración	-	11,600	11,600	11,600	11,600	-
Mobiliario y Equipo Educativo y Recreativo	-	-	-	-	-	-
Equipo e Instrumental Médico y de Laboratorio	-	-	-	-	-	-
Vehículos y Equipo de Transporte	-	-	-	-	-	-
Equipo de Defensa y Seguridad	-	-	-	-	-	-
Maquinaria, Otros Equipos y Herramientas	-	-	-	-	-	-
Activos Biológicos	-	-	-	-	-	-
Bienes Inmuebles	-	-	-	-	-	-
Activos Intangibles	-	-	-	-	-	-
<b>Inversión Pública</b>	-	-	-	-	-	-
Obra Pública en Bienes de Dominio Público	-	-	-	-	-	-
Obra Pública en Bienes Propios	-	-	-	-	-	-
Proyectos Productivos y Acciones de Fomento	-	-	-	-	-	-
<b>Inversiones Financieras y Otras Provisiones</b>	-	-	-	-	-	-
Inversiones Para el Fomento de Actividades Productivas	-	-	-	-	-	-
Acciones y Participaciones de Capital	-	-	-	-	-	-
Compra de Títulos y Valores	-	-	-	-	-	-
Concesión de Préstamos	-	-	-	-	-	-
Inversiones en Fideicomisos, Mandatos y Otros Análogos	-	-	-	-	-	-
Otras Inversiones Financieras	-	-	-	-	-	-
Provisiones para Contingencias y Otras Erogaciones Especiales	-	-	-	-	-	-
<b>Participaciones y Aportaciones</b>	-	-	-	-	-	-
Participaciones	-	-	-	-	-	-
Aportaciones	-	-	-	-	-	-
Convenios	-	-	-	-	-	-
<b>Deuda Pública</b>	-	-	-	-	-	-
Amortización de la Deuda Pública	-	-	-	-	-	-
Intereses de la Deuda Pública	-	-	-	-	-	-
Comisiones de la Deuda Pública	-	-	-	-	-	-
Gastos de la Deuda Pública	-	-	-	-	-	-
Costo por Coberturas	-	-	-	-	-	-
Apoyos Financieros	-	-	-	-	-	-
Adeudos de Ejercicios Fiscales Anteriores (Adefas)	-	-	-	-	-	-
<b>Total del Gasto</b>	<b>3,130,000</b>	<b>99,105</b>	<b>3,229,105</b>	<b>3,202,020</b>	<b>2,938,574</b>	<b>27,085</b>



MUSEO MORELENSE DE ARTE POPULAR  
Estado Analítico del Ejercicio del Presupuesto de Egresos Detallado - LDF  
Clasificación por Objeto del Gasto (Capítulo y Concepto)  
Del 1 de enero al 31 de diciembre de 2021  
(Pesos)



Concepto	Egresos					Subejercicio
	Aprobado	Ampliaciones / (Reducciones)	Modificado	Devengado	Pagado	
<b>Gasto No Etiquetado</b>	<b>3,130,000</b>	<b>99,105</b>	<b>3,229,105</b>	<b>3,202,020</b>	<b>2,938,574</b>	<b>27,085</b>
<i>Servicios Personales</i>	<i>2,287,800</i>	<i>(49,751)</i>	<i>2,238,049</i>	<i>2,034,727</i>	<i>1,787,084</i>	<i>203,322</i>
Remuneraciones al Personal de Carácter Permanente	1,728,000	(194,996)	1,533,004	1,491,150	1,491,150	41,854
Remuneraciones al Personal de Carácter Transitorio	-	-	-	-	-	-
Remuneraciones Adicionales y Especiales	456,600	-	456,600	364,540	238,265	92,060
Seguridad Social	-	145,245	145,245	145,245	23,877	-
Otras Prestaciones Sociales y Económicas	43,200	-	43,200	33,792	33,792	9,408
Previsiones	60,000	-	60,000	-	-	60,000
Pago de Estímulos a Servidores Públicos	-	-	-	-	-	-
<i>Materiales y Suministros</i>	<i>535,050</i>	<i>64,004</i>	<i>599,054</i>	<i>787,648</i>	<i>787,648</i>	<i>(188,594)</i>
Materiales de Admón., Emisión de Doctos. y Art. Oficiales	101,050	18,427	119,477	199,020	199,020	(79,543)
Alimentos y Utensilios	-	24,553	24,553	24,553	24,553	-
Materias Primas y Materiales de Prod. y Comercialización	270,000	(31,169)	238,831	297,842	297,842	(59,011)
Materiales y Artículos de Construcción y de Reparación	135,000	7,308	142,308	192,349	192,349	(50,041)
Productos Químicos, Farmacéuticos y de Laboratorio	-	16,653	16,653	16,652	16,652	1
Combustibles, Lubricantes y Aditivos	21,000	29,295	50,295	50,295	50,295	-
Vestuario, Blancos, Prendas de Protección y Art. Deportivos	5,000	1,608	6,608	6,608	6,608	-
Materiales y Suministros Para Seguridad	-	-	-	-	-	-
Herramientas, Refacciones y Accesorios Menores	3,000	(2,671)	329	329	329	-
<i>Servicios Generales</i>	<i>227,650</i>	<i>73,252</i>	<i>300,902</i>	<i>300,718</i>	<i>292,396</i>	<i>184</i>
Servicios Básicos	24,000	(15,813)	8,187	8,187	8,187	-
Servicios de Arrendamiento	-	6,932	6,932	6,932	6,932	-
Servicios Profesionales, Científicos, Técnicos y Otros Serv.	125,100	(34,031)	91,069	91,069	91,069	-
Servicios Financieros, Bancarios y Comerciales	22,150	(565)	21,585	21,502	21,502	83
Servicios de Instalación, Reparación, Mantto. y Conservación	-	87,446	87,446	87,446	87,446	-
Servicios de Comunicación Social y Publicidad	-	13,920	13,920	13,920	13,920	-
Servicios de Traslado y Viáticos	9,300	32,284	41,584	41,583	41,583	1
Servicios Oficiales	-	-	-	-	-	-
Otros Servicios Generales	47,100	(16,921)	30,179	30,079	21,757	100
<i>Transferencias, Asignaciones, Subsidios y Otras Ayudas</i>	<i>79,500</i>	<i>-</i>	<i>79,500</i>	<i>67,327</i>	<i>59,846</i>	<i>12,173</i>
Transferencias Internas y Asignaciones al Sector Público	-	-	-	-	-	-
Transferencias al Resto del Sector Público	-	-	-	-	-	-
Subsidios y Subvenciones	-	-	-	-	-	-
Ayudas Sociales	-	-	-	-	-	-
Pensiones y Jubilaciones	79,500	-	79,500	67,327	59,846	12,173
Transferencias a Fideicomisos, Mandatos y Otros Análogos	-	-	-	-	-	-
Transferencias a la Seguridad Social	-	-	-	-	-	-
Donativos	-	-	-	-	-	-
Transferencias al Exterior	-	-	-	-	-	-
<i>Bienes Muebles, Inmuebles e Intangibles</i>	<i>-</i>	<i>11,600</i>	<i>11,600</i>	<i>11,600</i>	<i>11,600</i>	<i>-</i>
Mobiliario y Equipo de Administración	-	11,600	11,600	11,600	11,600	-
Mobiliario y Equipo Educativo y Recreativo	-	-	-	-	-	-
Equipo e Instrumental Médico y de Laboratorio	-	-	-	-	-	-
Vehículos y Equipo de Transporte	-	-	-	-	-	-
Equipo de Defensa y Seguridad	-	-	-	-	-	-
Maquinaria, Otros Equipos y Herramientas	-	-	-	-	-	-
Activos Biológicos	-	-	-	-	-	-
Bienes Inmuebles	-	-	-	-	-	-
Activos Intangibles	-	-	-	-	-	-
<i>Inversión Pública</i>	<i>-</i>	<i>-</i>	<i>-</i>	<i>-</i>	<i>-</i>	<i>-</i>
Obra Pública en Bienes de Dominio Público	-	-	-	-	-	-
Obra Pública en Bienes Propios	-	-	-	-	-	-
Proyectos Productivos y Acciones de Fomento	-	-	-	-	-	-
<i>Inversiones Financieras y Otras Provisiones</i>	<i>-</i>	<i>-</i>	<i>-</i>	<i>-</i>	<i>-</i>	<i>-</i>
Inversiones Para el Fomento de Actividades Productivas	-	-	-	-	-	-
Acciones y Participaciones de Capital	-	-	-	-	-	-
Compra de Títulos y Valores	-	-	-	-	-	-
Concesión de Préstamos	-	-	-	-	-	-
Inversiones en Fideicomisos, Mandatos y Otros Análogos	-	-	-	-	-	-
Fideicomiso de Desastres Naturales (Informativo)	-	-	-	-	-	-
Otras Inversiones Financieras	-	-	-	-	-	-
Provisiones para Contingencias y Otras Erogaciones Especiales	-	-	-	-	-	-
<i>Participaciones y Aportaciones</i>	<i>-</i>	<i>-</i>	<i>-</i>	<i>-</i>	<i>-</i>	<i>-</i>
Participaciones	-	-	-	-	-	-
Aportaciones	-	-	-	-	-	-
Convenios	-	-	-	-	-	-
<i>Deuda Pública</i>	<i>-</i>	<i>-</i>	<i>-</i>	<i>-</i>	<i>-</i>	<i>-</i>
Amortización de la Deuda Pública	-	-	-	-	-	-
Intereses de la Deuda Pública	-	-	-	-	-	-
Comisiones de la Deuda Pública	-	-	-	-	-	-
Gastos de la Deuda Pública	-	-	-	-	-	-
Costo por Coberturas	-	-	-	-	-	-
Apoyos Financieros	-	-	-	-	-	-
Adeudos de Ejercicios Fiscales Anteriores (Adefas)	-	-	-	-	-	-



MUSEO MORELENSE DE ARTE POPULAR  
 Estado Analítico del Ejercicio del Presupuesto de Egresos Detallado - LDF  
 Clasificación por Objeto del Gasto (Capítulo y Concepto)  
 Del 1 de enero al 31 de diciembre de 2021  
 (Pesos)



Concepto	Egresos					Subejercicio
	Aprobado	Ampliaciones / (Reducciones)	Modificado	Devengado	Pagado	
<b>Gasto Etiquetado</b>	-	-	-	-	-	-
<i>Servicios Personales</i>	-	-	-	-	-	-
Remuneraciones al Personal de Carácter Permanente	-	-	-	-	-	-
Remuneraciones al Personal de Carácter Transitorio	-	-	-	-	-	-
Remuneraciones Adicionales y Especiales	-	-	-	-	-	-
Seguridad Social	-	-	-	-	-	-
Otras Prestaciones Sociales y Económicas	-	-	-	-	-	-
Previsiones	-	-	-	-	-	-
Pago de Estímulos a Servidores Públicos	-	-	-	-	-	-
<i>Materiales y Suministros</i>	-	-	-	-	-	-
Materiales de Admón., Emisión de Doctos. y Art. Oficiales	-	-	-	-	-	-
Alimentos y Utensilios	-	-	-	-	-	-
Materias Primas y Materiales de Prod. y Comercialización	-	-	-	-	-	-
Materiales y Artículos de Construcción y de Reparación	-	-	-	-	-	-
Productos Químicos, Farmacéuticos y de Laboratorio	-	-	-	-	-	-
Combustibles, Lubricantes y Aditivos	-	-	-	-	-	-
Vestuario, Blancos, Prendas de Protección y Art. Deportivos	-	-	-	-	-	-
Materiales y Suministros Para Seguridad	-	-	-	-	-	-
Herramientas, Refacciones y Accesorios Menores	-	-	-	-	-	-
<i>Servicios Generales</i>	-	-	-	-	-	-
Servicios Básicos	-	-	-	-	-	-
Servicios de Arrendamiento	-	-	-	-	-	-
Servicios Profesionales, Científicos, Técnicos y Otros Serv.	-	-	-	-	-	-
Servicios Financieros, Bancarios y Comerciales	-	-	-	-	-	-
Servicios de Instalación, Reparación, Mantto. y Conservación	-	-	-	-	-	-
Servicios de Comunicación Social y Publicidad	-	-	-	-	-	-
Servicios de Traslado y Viáticos	-	-	-	-	-	-
Servicios Oficiales	-	-	-	-	-	-
Otros Servicios Generales	-	-	-	-	-	-
<i>Transferencias, Asignaciones, Subsidios y Otras Ayudas</i>	-	-	-	-	-	-
Transferencias Internas y Asignaciones al Sector Público	-	-	-	-	-	-
Transferencias al Resto del Sector Público	-	-	-	-	-	-
Subsidios y Subvenciones	-	-	-	-	-	-
Ayudas Sociales	-	-	-	-	-	-
Pensiones y Jubilaciones	-	-	-	-	-	-
Transferencias a Fideicomisos, Mandatos y Otros Análogos	-	-	-	-	-	-
Transferencias a la Seguridad Social	-	-	-	-	-	-
Donativos	-	-	-	-	-	-
Transferencias al Exterior	-	-	-	-	-	-
<i>Bienes Muebles, Inmuebles e Intangibles</i>	-	-	-	-	-	-
Mobiliario y Equipo de Administración	-	-	-	-	-	-
Mobiliario y Equipo Educativo y Recreativo	-	-	-	-	-	-
Equipo e Instrumental Médico y de Laboratorio	-	-	-	-	-	-
Vehículos y Equipo de Transporte	-	-	-	-	-	-
Equipo de Defensa y Seguridad	-	-	-	-	-	-
Maquinaria, Otros Equipos y Herramientas	-	-	-	-	-	-
Activos Biológicos	-	-	-	-	-	-
Bienes Inmuebles	-	-	-	-	-	-
Activos Intangibles	-	-	-	-	-	-
<i>Inversión Pública</i>	-	-	-	-	-	-
Obra Pública en Bienes de Dominio Público	-	-	-	-	-	-
Obra Pública en Bienes Propios	-	-	-	-	-	-
Proyectos Productivos y Acciones de Fomento	-	-	-	-	-	-
<i>Inversiones Financieras y Otras Provisiones</i>	-	-	-	-	-	-
Inversiones Para el Fomento de Actividades Productivas	-	-	-	-	-	-
Acciones y Participaciones de Capital	-	-	-	-	-	-
Compra de Títulos y Valores	-	-	-	-	-	-
Concesión de Préstamos	-	-	-	-	-	-
Inversiones en Fideicomisos, Mandatos y Otros Análogos	-	-	-	-	-	-
Fideicomiso de Desastres Naturales (Informativo)	-	-	-	-	-	-
Otras Inversiones Financieras	-	-	-	-	-	-
Provisiones para Contingencias y Otras Erogaciones Especiales	-	-	-	-	-	-
<i>Participaciones y Aportaciones</i>	-	-	-	-	-	-
Participaciones	-	-	-	-	-	-
Aportaciones	-	-	-	-	-	-
Convenios	-	-	-	-	-	-
<i>Deuda Pública</i>	-	-	-	-	-	-
Amortización de la Deuda Pública	-	-	-	-	-	-
Intereses de la Deuda Pública	-	-	-	-	-	-
Comisiones de la Deuda Pública	-	-	-	-	-	-
Gastos de la Deuda Pública	-	-	-	-	-	-
Costo por Coberturas	-	-	-	-	-	-
Apoyos Financieros	-	-	-	-	-	-
Adeudos de Ejercicios Fiscales Anteriores (Adefas)	-	-	-	-	-	-
<b>Total de Egresos</b>	<b>3,130,000</b>	<b>99,105</b>	<b>3,229,105</b>	<b>3,202,020</b>	<b>2,938,574</b>	<b>27,085</b>



MUSEO MORELENSE DE ARTE POPULAR  
 Estado Analítico del Ejercicio del Presupuesto de Egresos  
 Clasificación Administrativa  
 Del 1 de enero al 31 de diciembre de 2021  
 (Pesos)



Concepto	Egresos					Subejercicio
	Aprobado	Ampliaciones/ (Reducciones)	Modificado	Devengado	Pagado	
	1	2	3 = (1 + 2)	4	5	
Jefatura de la Oficina de la Gobernatura del Estado	-	-	-	-	-	-
Secretaría de Gobierno	-	-	-	-	-	-
Secretaría de Hacienda	-	-	-	-	-	-
Secretaría de Desarrollo Económico y del Trabajo	-	-	-	-	-	-
Secretaría de Desarrollo Agropecuario	-	-	-	-	-	-
Secretaría de Obras Públicas	-	-	-	-	-	-
Secretaría de Educación	-	-	-	-	-	-
Secretaría de Salud	-	-	-	-	-	-
Secretaría de Administración	-	-	-	-	-	-
Secretaría de la Contraloría	-	-	-	-	-	-
Secretaría de Turismo y Cultura	-	-	-	-	-	-
Secretaría de Desarrollo Social	-	-	-	-	-	-
Secretaría de Desarrollo Sustentable	-	-	-	-	-	-
Secretaría de Movilidad y Transporte	-	-	-	-	-	-
Comisión Estatal de Seguridad Pública	-	-	-	-	-	-
Consejería Jurídica	-	-	-	-	-	-
Gastos Institucionales	-	-	-	-	-	-
<b>Total del Gasto</b>	-	-	-	-	-	-

MUSEO MORELENSE DE ARTE POPULAR  
 Estado Analítico del Ejercicio del Presupuesto de Egresos  
 Clasificación Administrativa  
 Del 1 de enero al 31 de diciembre de 2021

Concepto	Egresos					Subejercicio
	Aprobado	Ampliaciones/ (Reducciones)	Modificado	Devengado	Pagado	
	1	2	3 = (1 + 2)	4	5	
Poder Ejecutivo	-	-	-	-	-	-
Poder Legislativo	-	-	-	-	-	-
Poder Judicial	-	-	-	-	-	-
Organismos Autónomos	-	-	-	-	-	-
Poder Ejecutivo de los Municipios	-	-	-	-	-	-
<b>Total del Gasto</b>	-	-	-	-	-	-

Sector Paraestatal del Gobierno del Estado de Morelos  
 Estado Analítico del Ejercicio del Presupuesto de Egresos  
 Clasificación Administrativa  
 Del 1 de enero al 31 de diciembre de 2021

Concepto	Egresos					Subejercicio
	Aprobado	Ampliaciones/ (Reducciones)	Modificado	Devengado	Pagado	
	1	2	3 = (1 + 2)	4	5	
Entidades Paraestatales y Fideicomisos No Empresariales y No Financieros	3,130,000	99,105	3,229,105	3,202,020	2,938,574	27,085
Instituciones Públicas de la Seguridad Social	-	-	-	-	-	-
Entidades Paraestatales Empresariales No Financieras con Participación Estatal Mayoritaria	-	-	-	-	-	-
Fideicomisos Empresariales No Financieros con Participación Estatal Mayoritaria	-	-	-	-	-	-
Entidades Paraestatales Empresariales Financieras Monetarias con Participación Estatal Mayoritaria	-	-	-	-	-	-
Entidades Paraestatales Empresariales Financieras No Monetarias con Participación Estatal Mayoritaria	-	-	-	-	-	-
Fideicomisos Financieros Públicos con Participación Estatal Mayoritaria	-	-	-	-	-	-
<b>Total del Gasto</b>	<b>3,130,000</b>	<b>99,105</b>	<b>3,229,105</b>	<b>3,202,020</b>	<b>2,938,574</b>	<b>27,085</b>





MUSEO MORELENSE DE ARTE POPULAR  
 Estado Analítico del Ejercicio del Presupuesto de Egresos Detallado - LDF  
 Clasificación Administrativa  
 Del 1 de enero al 31 de diciembre de 2021  
 (Pesos)



Concepto	Egresos					Subejercicio
	Aprobado	Ampliaciones/ (Reducciones)	Modificado	Devengado	Pagado	
<b>Gasto No Etiquetado</b>	<b>3,130,000</b>	<b>99,105</b>	<b>3,229,105</b>	<b>3,202,020</b>	<b>2,938,574</b>	<b>27,085</b>
Jefatura de la Oficina de la Gubernatura del Estado	-	-	-	-	-	-
Secretaría de Gobierno	-	-	-	-	-	-
Secretaría de Hacienda	-	-	-	-	-	-
Secretaría de Desarrollo Económico y del Trabajo	-	-	-	-	-	-
Secretaría de Desarrollo Agropecuario	-	-	-	-	-	-
Secretaría de Obras Públicas	-	-	-	-	-	-
Secretaría de Educación	-	-	-	-	-	-
Secretaría de Salud	-	-	-	-	-	-
Secretaría de Administración	-	-	-	-	-	-
Secretaría de la Contraloría	-	-	-	-	-	-
Secretaría de Turismo y Cultura	-	-	-	-	-	-
Secretaría de Desarrollo Social	-	-	-	-	-	-
Secretaría de Desarrollo Sustentable	-	-	-	-	-	-
Secretaría de Movilidad y Transporte	-	-	-	-	-	-
Comisión Estatal de Seguridad Pública	-	-	-	-	-	-
Consejería Jurídica	-	-	-	-	-	-
Gastos Institucionales	-	-	-	-	-	-
Poder Legislativo	-	-	-	-	-	-
Poder Judicial	-	-	-	-	-	-
Organismos Autónomos	-	-	-	-	-	-
Entidades Paraestatales y Fideicomisos No Empresariales y No Financieros	3,130,000	99,105	3,229,105	3,202,020	2,938,574	27,085
Entidades Paraestatales Empresariales No Financieras con Participación Estatal Mayoritaria	-	-	-	-	-	-
Poder Ejecutivo de los Municipios	-	-	-	-	-	-
<b>Gasto Etiquetado</b>	<b>-</b>	<b>-</b>	<b>-</b>	<b>-</b>	<b>-</b>	<b>-</b>
Jefatura de la Oficina de la Gubernatura del Estado	-	-	-	-	-	-
Secretaría de Gobierno	-	-	-	-	-	-
Secretaría de Hacienda	-	-	-	-	-	-
Secretaría de Desarrollo Económico y del Trabajo	-	-	-	-	-	-
Secretaría de Desarrollo Agropecuario	-	-	-	-	-	-
Secretaría de Obras Públicas	-	-	-	-	-	-
Secretaría de Educación	-	-	-	-	-	-
Secretaría de Salud	-	-	-	-	-	-
Secretaría de Administración	-	-	-	-	-	-
Secretaría de la Contraloría	-	-	-	-	-	-
Secretaría de Turismo y Cultura	-	-	-	-	-	-
Secretaría de Desarrollo Social	-	-	-	-	-	-
Secretaría de Desarrollo Sustentable	-	-	-	-	-	-
Secretaría de Movilidad y Transporte	-	-	-	-	-	-
Comisión Estatal de Seguridad Pública	-	-	-	-	-	-
Consejería Jurídica	-	-	-	-	-	-
Gastos Institucionales	-	-	-	-	-	-
Poder Legislativo	-	-	-	-	-	-
Poder Judicial	-	-	-	-	-	-
Organismos Autónomos	-	-	-	-	-	-
Entidades Paraestatales y Fideicomisos No Empresariales y No Financieros	-	-	-	-	-	-
Entidades Paraestatales Empresariales No Financieras con Participación Estatal Mayoritaria	-	-	-	-	-	-
Poder Ejecutivo de los Municipios	-	-	-	-	-	-
<b>Total de Egresos</b>	<b>3,130,000</b>	<b>99,105</b>	<b>3,229,105</b>	<b>3,202,020</b>	<b>2,938,574</b>	<b>27,085</b>



MUSEO MORELENSE DE ARTE POPULAR  
 Estado Analítico del Ejercicio del Presupuesto de Egresos  
 Clasificación Funcional (Finalidad y Función)  
 Del 1 de enero al 31 de diciembre de 2021  
 (Pesos)



Concepto	Egresos					Subejercicio
	Aprobado	Ampliaciones/ (Reducciones)	Modificado	Devengado	Pagado	
	1	2	3 = (1 + 2)	4	5	
<b>Gobierno</b>	-	-	-	-	-	-
Legislación	-	-	-	-	-	-
Justicia	-	-	-	-	-	-
Coordinación de la Política de Gobierno	-	-	-	-	-	-
Relaciones Exteriores	-	-	-	-	-	-
Asuntos Financieros y Hacendarios	-	-	-	-	-	-
Seguridad Nacional	-	-	-	-	-	-
Asuntos de Orden Público y de Seguridad Interior	-	-	-	-	-	-
Otros Servicios Generales	-	-	-	-	-	-
<b>Desarrollo Social</b>	3,130,000	99,105	3,229,105	3,202,020	2,938,574	27,085
Protección Ambiental	-	-	-	-	-	-
Vivienda y Servicios a la Comunidad	-	-	-	-	-	-
Salud	-	-	-	-	-	-
Recreación, Cultura y Otras Manifestaciones Sociales	3,130,000	99,105	3,229,105	3,202,020	2,938,574	27,085
Educación	-	-	-	-	-	-
Protección Social	-	-	-	-	-	-
Otros Asuntos Sociales	-	-	-	-	-	-
<b>Desarrollo Económico</b>	-	-	-	-	-	-
Asuntos Económicos, Comerciales y Laborales en General	-	-	-	-	-	-
Agropecuaria, Silvicultura, Pesca y Caza	-	-	-	-	-	-
Combustibles y Energía	-	-	-	-	-	-
Minería, Manufacturas y Construcción	-	-	-	-	-	-
Transporte	-	-	-	-	-	-
Comunicaciones	-	-	-	-	-	-
Turismo	-	-	-	-	-	-
Ciencia, Tecnología e Innovación	-	-	-	-	-	-
Otras Industrias y Otros Asuntos Económicos	-	-	-	-	-	-
<b>Otras no Clasificadas en Funciones Anteriores</b>	-	-	-	-	-	-
Transacciones de la Deuda Pública / Costo Financiero de la Deuda	-	-	-	-	-	-
Transferencias, Participaciones y Aportaciones entre Diferentes Niveles y Ordenes de Gobierno	-	-	-	-	-	-
Saneamiento del Sistema Financiero	-	-	-	-	-	-
Adeudos de Ejercicios Fiscales Anteriores	-	-	-	-	-	-
<b>Total del Gasto</b>	<b>3,130,000</b>	<b>99,105</b>	<b>3,229,105</b>	<b>3,202,020</b>	<b>2,938,574</b>	<b>27,085</b>



MUSEO MORELENSE DE ARTE POPULAR  
 Estado Analítico del Ejercicio del Presupuesto de Egresos Detallado - LDF  
 Clasificación Funcional (Finalidad y Función)  
 Del 1 de enero al 31 de diciembre de 2021  
 (Pesos)



Concepto	Egresos					Subejercicio
	Aprobado	Ampliaciones/ (Reducciones)	Modificado	Devengado	Pagado	
<b>Gasto No Etiquetado</b>	<b>3,130,000</b>	<b>99,105</b>	<b>3,229,105</b>	<b>3,202,020</b>	<b>2,938,574</b>	<b>27,085</b>
<i>Gobierno</i>	-	-	-	-	-	-
Legislación	-	-	-	-	-	-
Justicia	-	-	-	-	-	-
Coordinación de la Política de Gobierno	-	-	-	-	-	-
Relaciones Exteriores	-	-	-	-	-	-
Asuntos Financieros y Hacendarios	-	-	-	-	-	-
Seguridad Nacional	-	-	-	-	-	-
Asuntos de Orden Público y de Seguridad Interior	-	-	-	-	-	-
Otros Servicios Generales	-	-	-	-	-	-
<i>Desarrollo Social</i>	<i>3,130,000</i>	<i>99,105</i>	<i>3,229,105</i>	<i>3,202,020</i>	<i>2,938,574</i>	<i>27,085</i>
Protección Ambiental	-	-	-	-	-	-
Vivienda y Servicios a la Comunidad	-	-	-	-	-	-
Salud	-	-	-	-	-	-
Recreación, Cultura y Otras Manifestaciones Sociales	3,130,000	99,105	3,229,105	3,202,020	2,938,574	27,085
Educación	-	-	-	-	-	-
Protección Social	-	-	-	-	-	-
Otros Asuntos Sociales	-	-	-	-	-	-
<i>Desarrollo Económico</i>	-	-	-	-	-	-
Asuntos Económicos, Comerciales y Laborales en Gral.	-	-	-	-	-	-
Agropecuaria, Silvicultura, Pesca y Caza	-	-	-	-	-	-
Combustibles y Energía	-	-	-	-	-	-
Minería, Manufacturas y Construcción	-	-	-	-	-	-
Transporte	-	-	-	-	-	-
Comunicaciones	-	-	-	-	-	-
Turismo	-	-	-	-	-	-
Ciencia, Tecnología e Innovación	-	-	-	-	-	-
Otras Industrias y Otros Asuntos Económicos	-	-	-	-	-	-
<i>Otras no Clasificadas en Funciones Anteriores</i>	-	-	-	-	-	-
Transacciones de la Deuda Pública / Costo Financiero de la Deuda	-	-	-	-	-	-
Transferencias, Participaciones y Aportaciones entre Diferentes Niveles y Ordenes de Gobierno	-	-	-	-	-	-
Saneamiento del Sistema Financiero	-	-	-	-	-	-
Adeudos de Ejercicios Fiscales Anteriores	-	-	-	-	-	-
<b>Gasto Etiquetado</b>	-	-	-	-	-	-
<i>Gobierno</i>	-	-	-	-	-	-
Legislación	-	-	-	-	-	-
Justicia	-	-	-	-	-	-
Coordinación de la Política de Gobierno	-	-	-	-	-	-
Relaciones Exteriores	-	-	-	-	-	-
Asuntos Financieros y Hacendarios	-	-	-	-	-	-
Seguridad Nacional	-	-	-	-	-	-
Asuntos de Orden Público y de Seguridad Interior	-	-	-	-	-	-
Otros Servicios Generales	-	-	-	-	-	-
<i>Desarrollo Social</i>	-	-	-	-	-	-
Protección Ambiental	-	-	-	-	-	-
Vivienda y Servicios a la Comunidad	-	-	-	-	-	-
Salud	-	-	-	-	-	-
Recreación, Cultura y Otras Manifestaciones Sociales	-	-	-	-	-	-
Educación	-	-	-	-	-	-
Protección Social	-	-	-	-	-	-
Otros Asuntos Sociales	-	-	-	-	-	-
<i>Desarrollo Económico</i>	-	-	-	-	-	-
Asuntos Económicos, Comerciales y Laborales en Gral.	-	-	-	-	-	-
Agropecuaria, Silvicultura, Pesca y Caza	-	-	-	-	-	-
Combustibles y Energía	-	-	-	-	-	-
Minería, Manufacturas y Construcción	-	-	-	-	-	-
Transporte	-	-	-	-	-	-
Comunicaciones	-	-	-	-	-	-
Turismo	-	-	-	-	-	-
Ciencia, Tecnología e Innovación	-	-	-	-	-	-
Otras Industrias y Otros Asuntos Económicos	-	-	-	-	-	-
<i>Otras no Clasificadas en Funciones Anteriores</i>	-	-	-	-	-	-
Transacciones de la Deuda Pública / Costo Financiero de la Deuda	-	-	-	-	-	-
Transferencias, Participaciones y Aportaciones entre Diferentes Niveles y Ordenes de Gobierno	-	-	-	-	-	-
Saneamiento del Sistema Financiero	-	-	-	-	-	-
Adeudos de Ejercicios Fiscales Anteriores	-	-	-	-	-	-
<b>Total del Egresos</b>	<b>3,130,000</b>	<b>99,105</b>	<b>3,229,105</b>	<b>3,202,020</b>	<b>2,938,574</b>	<b>27,085</b>



**MUSEO MORELENSE DE ARTE POPULAR**  
 Estado Analítico del Ejercicio del Presupuesto de Egresos Detallado - LDF  
 Clasificación de Servicios Personales por Categoría  
 Del 1 de enero al 31 de diciembre de 2021  
 (Pesos)



Concepto	Egresos					Subejercicio
	Aprobado	Ampliaciones/ (Reducciones)	Modificado	Devengado	Pagado	
<b>Gasto No Etiquetado</b>	<b>1,728,000</b>	<b>(194,996)</b>	<b>1,533,004</b>	<b>1,491,150</b>	<b>1,491,150</b>	<b>41,854</b>
Personal Administrativo y de Servicio Público	1,728,000	(194,996)	1,533,004	1,491,150	1,491,150	41,854
Magisterio	-	-	-	-	-	-
Servicios de Salud	-	-	-	-	-	-
Personal Administrativo	-	-	-	-	-	-
Personal Médico, Paramédico y afín	-	-	-	-	-	-
Seguridad Pública	-	-	-	-	-	-
Gastos Asociados a la Implementación de Nuevas Leyes Fed. o Reformas a las Mismas	-	-	-	-	-	-
Nombre del Programa o Ley 1	-	-	-	-	-	-
Nombre del Programa o Ley 2	-	-	-	-	-	-
Sentencias Laborales Definitivas	-	-	-	-	-	-
<b>Gasto Etiquetado</b>	<b>-</b>	<b>-</b>	<b>-</b>	<b>-</b>	<b>-</b>	<b>-</b>
Personal Administrativo y de Servicio Público	-	-	-	-	-	-
Magisterio	-	-	-	-	-	-
Servicios de Salud	-	-	-	-	-	-
Personal Administrativo	-	-	-	-	-	-
Personal Médico, Paramédico y afín	-	-	-	-	-	-
Seguridad Pública	-	-	-	-	-	-
Gastos Asociados a la Implementación de Nuevas Leyes Fed. o Reformas a las Mismas	-	-	-	-	-	-
Nombre del Programa o Ley 1	-	-	-	-	-	-
Nombre del Programa o Ley 2	-	-	-	-	-	-
Sentencias Laborales Definitivas	-	-	-	-	-	-
<b>Total del Gasto en Servicios Personales</b>	<b>1,728,000</b>	<b>(194,996)</b>	<b>1,533,004</b>	<b>1,491,150</b>	<b>1,491,150</b>	<b>41,854</b>



MUSEO MORELENSE DE ARTE POPULAR  
 Estado Analítico del Ejercicio del Presupuesto de Egresos  
 Clasificación Económica (por Tipo de Gasto)  
 Del 1 de enero al 31 de diciembre de 2021  
 (Pesos)



Concepto	Egresos					
	Aprobado	Ampliaciones/ (Reducciones)	Modificado	Devengado	Pagado	Subejercicio
	1	2	3 = (1 + 2)	4	5	6 = (3 - 4)
Gasto Corriente	3,050,500	99,105	3,149,605	3,134,693	2,878,728	14,912
Gasto de Capital	-	-	-	-	-	-
Amortización de la Deuda y Disminución de Pasivos	-	-	-	-	-	-
Pensiones y Jubilaciones	79,500	-	79,500	67,327	59,846	12,173
Participaciones	-	-	-	-	-	-
<b>Total del Gasto</b>	<b>3,130,000</b>	<b>99,105</b>	<b>3,229,105</b>	<b>3,202,020</b>	<b>2,938,574</b>	<b>27,085</b>







# Información Programática

CUENTA PÚBLICA  
MUSEO MORELENSE DE ARTE POPULAR  
ENERO - DICIEMBRE

2021





Concepto	Egresos					Subejercicio
	Aprobado	Ampliaciones/ (Reducciones)	Modificado	Devengado	Pagado	
	1	2	3 = (1 + 2)	4	5	6 = (3 - 4)
Programas	-	-	-	-	-	-
Subsidios: Sector Social y Privado o Ent. Federativas y Municipios	-	-	-	-	-	-
Sujetos a Reglas de Operación	-	-	-	-	-	-
Otros Subsidios	-	-	-	-	-	-
Desempeño de las Funciones	3,130,000	99,105	3,229,105	3,202,020	2,938,574	27,085
Prestación de Servicios Públicos	-	-	-	-	-	-
Provisión de Bienes Públicos	-	-	-	-	-	-
Planeación, Seguimiento y Evaluación de Políticas Públicas	-	-	-	-	-	-
Promoción y Fomento	3,130,000	99,105	3,229,105	3,202,020	2,938,574	27,085
Regulación y Supervisión	-	-	-	-	-	-
Funciones de las Fuerzas Armadas (Únicamente Gobierno Federal)	-	-	-	-	-	-
Específicos	-	-	-	-	-	-
Proyectos de Inversión	-	-	-	-	-	-
Administrativos y de Apoyo	-	-	-	-	-	-
Apoyo al Proceso Presupuestario y para Mejorar la Eficiencia Institucional	-	-	-	-	-	-
Apoyo a la Función Pública y al Mejoramiento de la Gestión	-	-	-	-	-	-
Operaciones Ajenas	-	-	-	-	-	-
Compromisos	-	-	-	-	-	-
Obligaciones de Cumplimiento de Resolución Jurisdiccional	-	-	-	-	-	-
Desastres Naturales	-	-	-	-	-	-
Obligaciones	-	-	-	-	-	-
Pensiones y Jubilaciones	-	-	-	-	-	-
Aportaciones a la Seguridad Social	-	-	-	-	-	-
Aportaciones a Fondos de Estabilización	-	-	-	-	-	-
Aportaciones a Fondos de Inversión y Reestructura de Pensiones	-	-	-	-	-	-
Programas de Gasto Federalizado (Gobierno Federal)	-	-	-	-	-	-
Gasto Federalizado	-	-	-	-	-	-
Participaciones a Entidades Federativas y Municipios	-	-	-	-	-	-
Costo financiero, deuda o apoyos a deudores y ahorradores de la banca	-	-	-	-	-	-
Adeudos de ejercicios fiscales anteriores	-	-	-	-	-	-
<b>Total del Gasto</b>	<b>3,130,000</b>	<b>99,105</b>	<b>3,229,105</b>	<b>3,202,020</b>	<b>2,938,574</b>	<b>27,085</b>

Concepto	Estimado	Devengado	Pagado <sup>3</sup>
<b>I. Ingresos Presupuestarios (I=1+2)</b>	<b>3,130,000</b>	<b>3,229,150</b>	<b>3,010,837</b>
1. Ingresos del Gobierno de la Entidad Federativa 1	270,000	369,150	367,437
2. Ingresos del Sector Paraestatal 1	2,860,000	2,860,000	2,643,400
<b>II. Egresos Presupuestarios (II=3+4)</b>	<b>3,130,000</b>	<b>3,202,020</b>	<b>2,938,574</b>
3. Egresos del Gobierno de la Entidad Federativa 2	-	-	-
4. Egresos del Sector Paraestatal 2	3,130,000	3,202,020	2,938,574
<b>III. Balance Presupuestario (Superávit o Déficit) (III = I - II)</b>	<b>-</b>	<b>27,130</b>	<b>72,263</b>

Concepto	Estimado	Devengado	Pagado <sup>3</sup>
<b>III. Balance presupuestario (Superávit o Déficit)</b>	<b>-</b>	<b>27,130</b>	<b>72,263</b>
<b>IV. Intereses, Comisiones y Gastos de la Deuda</b>	<b>-</b>	<b>-</b>	<b>-</b>
<b>V. Balance Primario ( Superávit o Déficit) (V= III - IV)</b>	<b>-</b>	<b>27,130</b>	<b>72,263</b>

Concepto	Estimado	Devengado	Pagado <sup>3</sup>
<b>A. Financiamiento</b>	<b>-</b>	<b>-</b>	<b>-</b>
<b>B. Amortización de la deuda</b>	<b>-</b>	<b>-</b>	<b>-</b>
<b>C. Endeudamiento ó desendeudamiento (C = A - B)</b>	<b>-</b>	<b>-</b>	<b>-</b>

1 Los Ingresos que se presentan son los ingresos presupuestarios totales sin incluir los ingresos por financiamientos. Los Ingresos del Gobierno de la Entidad Federativa corresponden a los del Poder Ejecutivo, Legislativo Judicial y Autónomos.

2 Los egresos que se presentan son los egresos presupuestarios totales sin incluir los egresos por amortización. Los egresos del Gobierno de la Entidad Federativa corresponden a los del Poder Ejecutivo, Legislativo, Judicial y Órganos Autónomos.

3 Para Ingresos se reportan los ingresos recaudados; para egresos se reportan los egresos pagados.

## Programas y proyectos de Inversión

- 1.- Impulso al desarrollo del Museo Morelense de Arte Popular para el sector Artesanal Morelense
- 2.- Exposiciones

## Indicadores de Resultados

- 1.- Número de acciones de difusión del arte popular realizadas a través del Museo Morelense de Arte Popular
- 2.- Exposiciones realizadas en el Estado de Morelos



# Anexos

CUENTA PÚBLICA  
MUSEO MORELENSE DE ARTE POPULAR  
ENERO - DICIEMBRE

2021







Clave	Fondo, Programa o Convenio	Datos de la Cuenta Bancaria	
		Institución Bancaria	Número de Cuenta
1	8001339752 INGRESOS PROPIOS	BANORTE	8001339752
2	8001339734 RECURSO ESTATAL	BANORTE	8001339734
3	0232982956 ZONA MACO	BANORTE	232982956
4	0427840357 REC ESTATAL SC	BANORTE	427840357
5	0312498274 REC ESTATAL DE PROYECTOS 2017	BANORTE	312498274
6	1025236474 PROGRAMA DE DIVULGACION, FOMENTO, INVESTIGACION Y CAPACITACION DE DIVE	BANORTE	1025236474
7	1127826872 FONDO DE ESTABILIZACIÓN DE LOS INGRESOS DE LAS ENTIDADES FEDERATIVAS	BANORTE	1127826872



**MORELOS**  
ANFITRIÓN DEL MUNDO

Gobierno del Estado  
2018-2024

Cuenta Pública Consolidada  
Tomo 7 (Parte 5 de 6): Entidades Paraestatales  
Cuernavaca, Morelos a 31 de enero de 2022



<http://morelos.gob.mx>



Gobierno Estado de Morelos



@GobiernoMorelos