




MORELOS
2018 - 2024



MORELOS
ANFITRIÓN DEL MUNDO
Gobierno del Estado
2018-2024

CUENTA PÚBLICA CONSOLIDADA

CUARTO TRIMESTRE 2021



CONSOLIDACIÓN DE LAS ENTIDADES PARAESTATALES / TOMO 7

Parte 1 de 6



MORELOS

2018 - 2024

CONSOLIDACIÓN ENTIDADES PARAESTATALES (Parte 1 de 6)





MORELOS
2018 - 2024



Introducción

CUENTA PÚBLICA CONSOLIDADA
ENTIDADES PARAESTATALES
ENERO - DICIEMBRE

2021

INTRODUCCIÓN

El presente documento, forma parte de la Cuenta Pública Consolidada del Estado de Morelos, misma que se presenta bajo los lineamientos de transparencia trazados por el Gobierno Federal a través del Consejo Nacional de Armonización Contable (CONAC).

Con la armonización y consolidación de la presente Cuenta Pública del cuarto trimestre 2021, se interpreta de mejor manera el entorno económico en el que se desarrollaron las Finanzas Públicas del Estado.

En cumplimiento con las disposiciones de la Ley General de Contabilidad Gubernamental, de la Ley de Disciplina Financiera de las Entidades Federativas y los Municipios, y en observancia del *“Acuerdo por el que se reforma la Norma en materia de consolidación de Estados Financieros y demás información contable”*, específicamente del apartado que refiere la consolidación del sector paraestatal, este documento presenta la Información Contable, Presupuestaria, Programática y demás anexos de las entidades paraestatales empresariales no financieras con

participación estatal mayoritaria, así como la consolidación e información correspondiente de las entidades paraestatales y fideicomisos no empresariales y no financieros, que en su conjunto, integran las entidades paraestatales del Estado de Morelos, de acuerdo con el contenido que a continuación se presenta.



MORELOS
2018 - 2024



Índice

Información Financiera de las entidades paraestatales empresariales no financieras con participación estatal mayoritaria:

- Aeropuerto de Cuernavaca S.A. de C.V. 3

Información Consolidada:

- Estado de Actividades. 79
- Estado de Situación Financiera. 83
- Estado de Cambios en la Situación Financiera. 87
- Estado de Variación en la Hacienda Pública. 91
- Estado de Flujos de Efectivo. 95

Información Financiera de las entidades paraestatales y fideicomisos no empresariales y no financieros:

- Centro Morelense de las Artes. 107
 - Colegio de Bachilleres del Estado de Morelos. 171
 - Colegio de Educación Profesional Técnica del Estado de Morelos. 237
 - Colegio de Estudios Científicos y Tecnológicos del Estado de Morelos. 299
 - Comisión Ejecutiva de Atención y Reparación a Víctimas del Estado de Morelos. 359
 - Comisión Estatal de Arbitraje Médico. 415
-



MORELOS
2018 - 2024



Entidades Paraestatales Empresariales no Financieras con Participación Estatal Mayoritaria

CUENTA PÚBLICA CONSOLIDADA
ENTIDADES PARAESTATALES
ENERO - DICIEMBRE

2021



MORELOS
2018 - 2024



Aeropuerto de Cuernavaca S.A. de C.V

CUENTA PÚBLICA CONSOLIDADA
ENTIDADES PARAESTATALES
ENERO - DICIEMBRE

2021



Introducción

CUENTA PÚBLICA
AEROPUERTO DE CUERNAVACA S.A. DE C.V.
ENERO - DICIEMBRE

2021

Aeropuerto de Cuernavaca S. A. de C. V. es una Empresa de Participación Estatal Mayoritaria, constituida como una Sociedad Mercantil, en términos de las leyes mexicanas, con personalidad jurídica propia, cuyo objeto en términos generales es la administración, desarrollo y explotación del Aeropuerto Internacional “General Mariano Matamoros”, ubicado en el Municipio de Temixco, Estado de Morelos.

Los accionistas de esta Sociedad son el Gobierno del Estado de Morelos, con una participación accionaria del 51% y el Organismo Público Descentralizado del Gobierno Federal, Aeropuertos y Servicios Auxiliares (ASA), con una participación del 49%.

Inició operaciones el 15 de abril de 1988, siendo administrado originalmente por el Gobierno del Estado de Morelos y a partir de 1992, por Aeropuertos y Servicios Auxiliares (ASA).

El 9 de junio de 2004, se publicó en el Periódico Oficial “Tierra y Libertad” el decreto con el que se autorizó la constitución de una Empresa de Participación Estatal Mayoritaria denominada “Aeropuerto de Cuernavaca S.A. de C.V.” con el fin de obtener la concesión correspondiente para la operación de esta terminal aérea.

El 11 de febrero de 2008, la Secretaría de Comunicaciones y Transportes otorgó a esta empresa el Título de Concesión para la operación de este Aeropuerto y en enero de 2009, se publicó el Decreto presidencial con el que se internacionalizó este aeródromo civil, iniciándose los trabajos de modernización.

El 30 de abril de 2009, ASA entregó a esta empresa Aeropuerto de Cuernavaca S. A. de C. V., la administración del Aeropuerto Internacional “General Mariano Matamoros” o Aeropuerto Internacional de Cuernavaca (AIC).

El Aeropuerto "General Mariano Matamoros", se ubica en el municipio de Temixco, que forma parte de la zona conurbada de Cuernavaca.

El camino de acceso al aeropuerto parte del sitio denominado “el Polvorín”, en el kilómetro 104+800 de la Autopista del Sol, hasta la caseta de Caminos y Puentes Federales (CAPUFE) denominada “Aeropuerto”, con una distancia de 15 Km.

Misión

Satisfacer las necesidades de transporte aéreo de nuestros usuarios, operando bajo un enfoque de servicio en un ambiente de seguridad integral, calidad y productividad, alcanzando los objetivos estratégicos fijados por nuestra Organización.

Visión

El Aeropuerto de Cuernavaca es un aeropuerto internacional que, con sus características de servicio e infraestructura, satisface las necesidades de transportación aérea de su zona de influencia, promoviendo el desarrollo sustentable de la Región.



Información Contable

CUENTA PÚBLICA
AEROPUERTO DE CUERNAVACA S.A. DE C.V.
ENERO - DICIEMBRE

2021



AEROPUERTO DE CUERNAVACA, S.A. DE C.V.
Estado de Actividades
Del 1 de enero al 31 de diciembre de 2020 y 2021
(Pesos)



Concepto	2021	2020	Concepto	2021	2020
INGRESOS Y OTROS BENEFICIOS			GASTOS Y OTRAS PÉRDIDAS		
<i>Ingresos de la Gestión</i>	8,102,612	7,058,046	<i>Gastos de Funcionamiento</i>	25,744,701	27,641,339
Impuestos	-	-	Servicios Personales	3,923,309	4,059,951
Cuotas y Aportaciones de Seguridad Social	-	-	Materiales y Suministros	608,795	631,573
Contribuciones de Mejoras	-	-	Servicios Generales	21,212,597	22,949,815
Derechos	-	-	<i>Transferencias, Asignaciones, Subsidios y Otras Ayudas</i>	-	-
Productos	-	-	Transferencias Internas y Asignaciones al Sector Público	-	-
Aprovechamientos	-	-	Transferencias al Resto del Sector Público	-	-
Ingresos por Venta de Bienes y Prestación de Servicios	8,102,612	7,058,046	Subsidios y Subvenciones	-	-
<i>Participaciones, Aportaciones, Convenios, Incentivos Derivados de la Colaboración Fiscal, Fondos Distintos de Aportaciones, Transferencias, Asignaciones, Subsidios y Subvenciones, y Pensiones y Jubilaciones</i>	-	-	Ayudas Sociales	-	-
Participaciones, Aportaciones, Convenios, Incentivos Derivados de la Colaboración Fiscal y Fondos Distintos de Aportaciones	-	-	Pensiones y Jubilaciones	-	-
Transferencias, Asignaciones, Subsidios y Subvenciones, y Pensiones y Jubilaciones	-	-	Transferencias a Fideicomisos, Mandatos y Contratos Análogos	-	-
	-	-	Transferencias a la Seguridad Social	-	-
	-	-	Donativos	-	-
	-	-	Transferencias al Exterior	-	-
	-	-	Participaciones y Aportaciones	-	-
Otros Ingresos y Beneficios	3,188,671	5,441,350	Participaciones	-	-
Ingresos Financieros	65,207	48,384	Aportaciones	-	-
Incremento por Variación de Inventarios	-	-	Convenios	-	-
Disminución del Exceso de Estimaciones por Pérdida o Deterioro u Obsolescencia	-	-	Intereses, Comisiones y Otros Gastos de la Deuda Pública	-	-
Disminución del Exceso de Provisiones	-	-	Intereses de la Deuda Pública	-	-
Otros Ingresos y Beneficios Varios	3,123,464	5,392,966	Comisiones de la Deuda Pública	-	-
	-	-	Gastos de la Deuda Pública	-	-
	-	-	Costo por Coberturas	-	-
	-	-	Apoyos Financieros	-	-
Total de Ingresos y Otros Beneficios	11,291,283	12,499,396	Otros Gastos y Pérdidas Extraordinarias	13,258,949	13,067,435
	-	-	Estimaciones, Depreciaciones, Deterioros, Obsolescencia y Amortizaciones	13,162,149	13,067,435
	-	-	Provisiones	-	-
	-	-	Disminución de Inventarios	-	-
	-	-	Aumento por Insuficiencia de Estimaciones por Pérdida o Deterioro u Obsolescencia	-	-
	-	-	Aumento por Insuficiencia de Provisiones	-	-
	-	-	Otros Gastos	96,800	-
	-	-	Inversión Pública	-	-
	-	-	Inversión Pública no Capitalizable	-	-
	-	-	Total de Gastos y Otras Pérdidas	39,003,650	40,708,774
	-	-	Resultados del Ejercicio (Ahorro/Desahorro)	(27,712,367)	(28,209,378)

Bajo protesta de decir verdad declaramos que los Estados Financieros y sus notas, son razonablemente correctos y son responsabilidad del emisor.



AEROPUERTO DE CUERNAVACA, S.A. DE C.V.
Estado de Situación Financiera
Al 31 de diciembre de 2020 y 2021
(Pesos)



CONCEPTO	Año		CONCEPTO	Año	
	2021	2020		2021	2020
ACTIVO			PASIVO		
Activo Circulante			Activo Circulante		
Derechos y Equivalentes	4,772,048	7,476,813	Cuentas por Pagar a Corto Plazo	41,126,306	31,325,515
Derechos a Recibir Efectivo o Equivalentes	28,851,694	33,255,358	Documentos por Pagar a Corto Plazo	-	-
Derechos a Recibir Bienes o Servicios	-	-	Porción a Corto Plazo de la Deuda Pública a Largo Plazo	-	-
Inventarios	-	-	Títulos y Valores a Corto Plazo	-	-
Almacenes	-	-	Pasivos Diferidos a Corto Plazo	82,707	82,739
Estimación por Pérdida o Deterioro de Activos Circulantes	(881,105)	(73)	Fondos y Bienes de Terceros en Garantía y/o Administración a Corto Plazo	2,002,570	1,233,288
Otros Activos Circulantes	227,682	227,682	Provisiones a Corto Plazo	-	-
Total de Activos Circulantes	32,970,319	40,959,780	Otros Pasivos a Corto Plazo	2,147,152	-
			Total de Pasivos Circulantes	45,358,735	32,641,542
Activo No Circulante			Activo No Circulante		
Inversiones Financieras a Largo Plazo	-	-	Cuentas por Pagar a Largo Plazo	-	-
Derechos a Recibir Efectivo o Equivalentes a Largo Plazo	-	-	Documentos por Pagar a Largo Plazo	-	-
Bienes Inmuebles, Infraestructura y Construcciones en Proceso	958,529,363	958,529,363	Deuda Pública a Largo Plazo	-	-
Bienes Muebles	20,732,969	21,087,194	Pasivos Diferidos a Largo Plazo	-	-
Activos Intangibles	411,386	411,386	Fondos y Bienes de Terceros en Garantía y/o en Administración a Largo Plazo	-	-
Depreciación, Deterioro y Amortización Acumulada de Bienes	(132,159,909)	(120,117,646)	Provisiones a Largo Plazo	-	-
Activos Diferidos	-	-	Total de Pasivos No Circulantes	-	-
Estimación por Pérdida o Deterioro de Activos no Circulantes	-	-	Total del Pasivo	45,358,735	32,641,542
Otros Activos no Circulantes	-	-	HACIENDA PÚBLICA / PATRIMONIO		
Total de Activos No Circulantes	847,533,809	859,910,297	Hacienda Pública / Patrimonio Contribuido	1,204,483,031	1,204,483,031
Total del Activo	880,504,128	900,870,077	Aportaciones	1,204,483,031	1,204,483,031
			Donaciones de Capital	-	-
			Actualización de la Hacienda Pública / Patrimonio	-	-
			Hacienda Pública / Patrimonio Generado	(369,337,638)	(336,254,496)
			Resultados del Ejercicio (Ahorro / Desahorro)	(27,712,367)	(28,209,378)
			Resultados de Ejercicios Anteriores	(294,598,209)	(266,388,831)
			Revalúos	-	-
			Reservas	-	-
			Rectificaciones de Resultados de Ejercicios Anteriores	(47,027,062)	(41,656,287)
			Exceso o Insuficiencia en la Actualización de la Hacienda Pública / Patrimonio	-	-
			Resultado por Posición Monetaria	-	-
			Resultado por Tenencia de Activos no Monetarios	-	-
			Total Hacienda Pública / Patrimonio	835,145,393	868,228,535
			Total del Pasivo y Hacienda Pública / Patrimonio	880,504,128	900,870,077

Bajo protesta de decir verdad declaramos que los Estados Financieros y sus notas, son razonablemente correctos y son responsabilidad del emisor.



AEROPUERTO DE CUERNAVACA, S.A. DE C.V.
Estado de Situación Financiera Detallado - LDF
Al 31 de diciembre de 2020 y al 31 de diciembre de 2021
(Pesos)



CONCEPTO	31 de diciembre 2021	31 de diciembre 2020	CONCEPTO	31 de diciembre 2021	31 de diciembre 2020
ACTIVO			PASIVO		
Activo Circulante			Pasivo Circulante		
Efectivo y Equivalentes	4,772,048	7,476,813	Cuentas por Pagar a Corto Plazo	41,126,306	31,325,515
Efectivo	4,772,048	7,476,813	Servicios Personales por Pagar a Corto Plazo	-	-
Bancos/Tesorería	-	-	Proveedores por Pagar a Corto Plazo	41,126,306	31,325,515
Bancos/Dependencias y Otros	-	-	Contratistas por Obras Públicas por Pagar a Corto Plazo	-	-
Inversiones Temporales (Hasta 3 meses)	-	-	Participaciones y Aportaciones por Pagar a Corto Plazo	-	-
Fondos con Afectación Específica	-	-	Transferencias Otorgadas por Pagar a Corto Plazo	-	-
Depósitos de Fondos de Terceros en Garantía y/o Admón.	-	-	Int., Comisiones y Otros Gastos de la Deuda Púb. por Pagar a Corto Plazo	-	-
Otros Efectivos y Equivalentes	-	-	Retenciones y Contribuciones por Pagar a Corto Plazo	-	-
			Devoluciones de la Ley de Ingresos por Pagar a Corto Plazo	-	-
Derechos a Recibir Efectivo o Equivalentes	28,851,694	33,255,358	Otras Cuentas por Pagar a Corto Plazo	-	-
Inversiones Financieras de Corto Plazo	-	-	Documentos por Pagar a Corto Plazo	-	-
Cuentas por Cobrar a Corto Plazo	28,851,694	33,255,358	Documentos Comerciales por Pagar a Corto Plazo	-	-
Deudores Diversos por Cobrar a Corto Plazo	-	-	Documentos con Contratistas por Obras Púb. por Pagar a Corto Plazo	-	-
Ingresos por Recuperar a Corto Plazo	-	-	Otros Documentos por Pagar a Corto Plazo	-	-
Deudores por Anticipos de la Tesorería a Corto Plazo	-	-			
Préstamos Otorgados a Corto Plazo	-	-	Porción a Corto Plazo de la Deuda Pública a Largo Plazo	-	-
Otros Derechos a Recibir Efectivo o Equiv. a Corto Plazo	-	-	Porción a Corto Plazo de la Deuda Pública	-	-
			Porción a Corto Plazo de Arrendamiento Financiero	-	-
Derechos a Recibir Bienes o Servicios	-	-			
Ant. a Proveedores por Adq. de Bienes y Prest. de Serv. a Corto Plazo	-	-	Títulos y Valores a Corto Plazo	82,707	82,739
Ant. a Proveedores por Adq. de Bienes Imm. y Muebles a Corto Plazo	-	-	Pasivos Diferidos a Corto Plazo	82,707	82,739
Ant. a Proveedores por Adq. de Bienes Intangibles a Corto Plazo	-	-	Ingresos Cobrados por Adelantado a Corto Plazo	-	-
Anticipo a Contratistas por Obras Públicas a Corto Plazo	-	-	Intereses Cobrados por Adelantado a Corto Plazo	-	-
Otros Derechos a Recibir Bienes o Servicios a Corto Plazo	-	-	Otros Pasivos Diferidos a Corto Plazo	-	-
Inventarios			Fondos y Bienes de Terceros en Garantía y/o Admón. a C. P.	2,002,570	1,233,288
Inventario de Mercancías para Venta	-	-	Fondos en Garantía a Corto Plazo	2,002,570	1,233,288
Inventario de Mercancías Terminadas	-	-	Fondos en Administración a Corto Plazo	-	-
Inventario de Mercancías en Proceso de Elaboración	-	-	Fondos Contingentes a Corto Plazo	-	-
Inventario de Materias Primas, Mat. y Suministros para Producción	-	-	Fondos de Fideicomisos, Mandatos y Contratos Análogos a Corto Plazo	-	-
Bienes en Tránsito	-	-	Otros Fondos de Terceros en Garantía y/o Administración a Corto Plazo	-	-
			Valores y Bienes en Garantía a Corto Plazo	-	-
Almacenes			Provisiones a Corto Plazo	-	-
Estimación por Pérdida o Deterioro de Activos Circulantes	(881,105)	(73)	Provisión para Demandas y Juicios a Corto Plazo	-	-
Est. para Ctas. Incobrables por Derechos a Recibir Efectivo o Equiv.	(881,105)	(73)	Provisión para Contingencias a Corto Plazo	-	-
Estimación por Deterioro de Inventarios	-	-	Otras Provisiones a Corto Plazo	-	-
Otros Activos Circulantes	227,682	227,682	Otros Pasivos a Corto Plazo	2,147,152	-
Valores en Garantía	227,682	227,682	Ingresos por Clasificar	-	-
Bienes en Garantía (excluye depósitos de fondos)	-	-	Recaudación por Participar	-	-
Bienes Deriv. de Embargos, Decom., Aseguramientos y Dación en Pago	-	-	Otros Pasivos Circulantes	2,147,152	-
Adquisición con Fondos de Terceros	-	-			
			Total de Pasivos Circulantes	45,358,735	32,641,542
Total de Activos Circulantes	32,970,319	40,959,780			



AEROPUERTO DE CUERNAVACA, S.A. DE C.V.
Estado de Situación Financiera Detallado - LDF
Al 31 de diciembre de 2020 y al 31 de diciembre de 2021
(Pesos)



CONCEPTO	31 de diciembre 2021	31 de diciembre 2020	CONCEPTO	31 de diciembre 2021	31 de diciembre 2020
Activo No Circulante			Pasivo No Circulante		
Inversiones Financieras a Largo Plazo	-	-	Cuentas por Pagar a Largo Plazo	-	-
Derechos a Recibir Efectivo o Equivalentes a Largo Plazo	-	-	Documentos por Pagar a Largo Plazo	-	-
Bienes Inmuebles, Infraestructura y Const. en Proceso	958,529,363	958,529,363	Deuda Pública a Largo Plazo	-	-
Bienes Muebles	20,752,969	21,087,194	Pasivos Diferidos a Largo Plazo	-	-
Activos Intangibles	411,386	411,386	Fdos. y Bienes de Terceros en Garantía y/o en Admón. a L.P.	-	-
Depreciación, Deterioro y Amortización Acumulada de Bienes	(132,159,909)	(120,117,646)	Provisiones a Largo Plazo	-	-
Activos Diferidos	-	-	Total de Pasivos No Circulantes	-	-
Estimación por Pérdida o Deterioro de Activos no Circulantes	-	-	Total del Pasivo	45,358,735	32,641,542
Otros Activos no Circulantes	-	-			
Total de Activos No Circulantes	847,533,809	859,910,297	HACIENDA PÚBLICA / PATRIMONIO		
Total del Activo	880,504,128	900,870,077	Hacienda Pública / Patrimonio Contribuido	1,204,483,031	1,204,483,031
			Aportaciones	1,204,483,031	1,204,483,031
			Donaciones de Capital	-	-
			Actualización de la Hacienda Pública / Patrimonio	-	-
			Hacienda Pública / Patrimonio Generado	(369,337,638)	(336,254,496)
			Resultados del Ejercicio (Ahorro / Desahorro)	(27,712,367)	(28,209,378)
			Resultados de Ejercicios Anteriores	(294,598,209)	(266,388,831)
			Revalúos	-	-
			Reservas	-	-
			Rectificaciones de Resultados de Ejercicios Anteriores	(47,027,062)	(41,656,287)
			Exceso o Insuficiencia en la Actualización de la Hacienda Pública / Patrimonio	-	-
			Resultado por Posición Monetaria	-	-
			Resultado por Tenencia de Activos no Monetarios	-	-
			Total Hacienda Pública / Patrimonio	835,145,393	868,228,535
			Total del Pasivo y Hacienda Pública / Patrimonio	880,504,128	900,870,077

Bajo protesta de decir verdad declaramos que los Estados Financieros y sus notas, son razonablemente correctos y son responsabilidad del emisor.



AEROPUERTO DE CUERNAVACA, S.A. DE C.V.
Estado de Cambios en la Situación Financiera
Del 1 de enero al 31 de diciembre de 2021
(Pesos)



Concepto	Origen	Aplicación	Concepto	Origen	Aplicación
ACTIVO	20,365,949		PASIVO	12,717,225	32
Activo Circulante	7,989,461		Pasivo Circulante	12,717,225	32
Efectivo y Equivalentes	2,704,765		Cuentas por Pagar a Corto Plazo	9,800,791	-
Derechos a Recibir Efectivo o Equivalentes	4,403,664		Documentos por Pagar a Corto Plazo	-	-
Derechos a Recibir Bienes o Servicios	-		Porción a Corto Plazo de la Deuda Pública a Largo Plazo	-	-
Inventarios	-		Títulos y Valores a Corto Plazo	-	-
Almacenes	-		Pasivos Diferidos a Corto Plazo	-	32
Estimación por Pérdida o Deterioro de Activos Circulantes	881,032		Fdos. y Bienes de Terceros en Garantía y/o Admón. a C. P.	769,282	-
Otros Activos Circulantes	-		Provisiones a Corto Plazo	-	-
			Otros Pasivos a Corto Plazo	2,147,152	-
Activo No Circulante	12,376,488		Pasivo No Circulante	-	-
Inversiones Financieras a Largo Plazo	-		Cuentas por Pagar a Largo Plazo	-	-
Derechos a Recibir Efectivo o Equivalentes a Largo Plazo	-		Documentos por Pagar a Largo Plazo	-	-
Bienes Inmuebles, Infraestructura y Constr. en Proceso	-		Deuda Pública a Largo Plazo	-	-
Bienes Muebles	334,225		Pasivos Diferidos a Largo Plazo	-	-
Activos Intangibles	-		Fdos. y Bienes de Terceros en Garantía y/o Admón. a L. P.	-	-
Depreciación, Deterioro y Amort. Acumulada de Bienes	12,042,263		Provisiones a Largo Plazo	-	-
Activos Diferidos	-		HACIENDA PÚBLICA / PATRIMONIO	497,011	33,580,153
Est. por Pérdida o Deterioro de Activos no Circulantes	-		<i>Hacienda Pública / Patrimonio Contribuido</i>	-	-
Otros Activos no Circulantes	-		Aportaciones	-	-
			Donaciones de Capital	-	-
			Actualización de la Hacienda Pública / Patrimonio	-	-
			Hacienda Pública / Patrimonio Generado	497,011	33,580,153
			Resultados del Ejercicio (Ahorro / Desahorro)	497,011	-
			Resultados de Ejercicios Anteriores	-	28,209,378
			Revaluos	-	-
			Reservas	-	-
			Rectificaciones de Resultados de Ejercicios Anteriores	-	5,370,775
			Exceso o Insuficiencia en la Actualización de la Hacienda Pública / Patrimonio	-	-
			Resultado por Posición Monetaria	-	-
			Resultado por Tenencia de Activos no Monetarios	-	-

Bajo protesta de decir verdad declaramos que los Estados Financieros y sus notas, son razonablemente correctos y son responsabilidad del emisor.



AEROPUERTO DE CUERNAVACA, S.A. DE C.V.
Estado Analítico del Activo
Del 1 de enero al 31 de diciembre de 2021
(Pesos)



Concepto	Saldo Inicial 1	Cargos del Periodo 2	Abonos del Periodo 3	Saldo Final 4=(1+2-3)	Variación del Periodo (4 - 1)
ACTIVO	900,870,077	57,540,542	77,906,491	880,504,128	(20,365,949)
<i>Activo Circulante</i>	40,959,780	57,325,772	65,315,233	32,970,319	(7,989,461)
Efectivo y Equivalentes	7,476,813	39,929,270	42,634,035	4,772,048	(2,704,765)
Derechos a Recibir Efectivo o Equivalentes	33,255,358	17,383,681	21,787,345	28,851,694	(4,403,664)
Derechos a Recibir Bienes o Servicios	-	-	-	-	-
Inventarios	-	-	-	-	-
Almacenes	-	-	-	-	-
Estimación por Pérdida o Deterioro de Activos Circulantes	(73)	12,821	893,853	(881,105)	(881,032)
Otros Activos Circulantes	227,682	-	-	227,682	-
Activo No Circulante	859,910,297	214,770	12,591,258	847,533,809	(12,376,488)
Inversiones Financieras a Largo Plazo	-	-	-	-	-
Derechos a Recibir Efectivo o Equivalentes a Largo Plazo	-	-	-	-	-
Bienes Inmuebles, Infraestructura y Constr. en Proceso	958,529,363	-	-	958,529,363	-
Bienes Muebles	21,087,194	(11,179)	323,046	20,752,969	(334,225)
Activos Intangibles	411,386	-	-	411,386	-
Depreciación, Deterioro y Amort. Acumulada de Bienes	(120,117,646)	225,949	12,268,212	(132,159,909)	(12,042,263)
Activos Diferidos	-	-	-	-	-
Est. por Pérdida o Deterioro de Activos no Circulantes	-	-	-	-	-
Otros Activos no Circulantes	-	-	-	-	-

Bajo protesta de decir verdad declaramos que los Estados Financieros y sus notas, son razonablemente correctos y son responsabilidad del emisor.



AEROPUERTO DE CUERNAVACA, S.A. DE C.V.
Estado Analítico de la Deuda y Otros Pasivos
Del 1 de enero al 31 de diciembre de 2021
(Pesos)



Denominación de las Deudas	Moneda de Contratación	Institución o País Acreedor	Saldo Inicial del Periodo	Saldo Final del Periodo
DEUDA PÚBLICA				
Corto Plazo				
Deuda Interna	Pesos		-	-
Instituciones de Crédito			-	-
Títulos y Valores			-	-
Arrendamientos Financieros			-	-
Deuda Externa	Pesos		-	-
Organismos Financieros Internacionales			-	-
Deuda Bilateral			-	-
Títulos y Valores			-	-
Arrendamientos Financieros			-	-
<i>Subtotal a Corto Plazo</i>			-	-
Largo Plazo				
Deuda Interna	Pesos		-	-
Instituciones de Crédito			-	-
Títulos y Valores			-	-
Arrendamientos Financieros			-	-
Deuda Externa	Pesos		-	-
Organismos Financieros Internacionales			-	-
Deuda Bilateral			-	-
Títulos y Valores			-	-
Arrendamientos Financieros			-	-
<i>Subtotal a Largo Plazo</i>			-	-
Otros Pasivos			32,641,542	45,358,735
Total Deuda y Otros Pasivos			32,641,542	45,358,735

Bajo protesta de decir verdad declaramos que los Estados Financieros y sus notas, son razonablemente correctos y son responsabilidad del emisor.



AEROPUERTO DE CUERNAVACA, S.A. DE C.V.
Informe Analítico de la Deuda Pública y Otros Pasivos - LDF
Del 1 de enero al 31 de diciembre de 2021
(Pesos)



Denominación de la Deuda Pública y Otros Pasivos	Saldo al 31 de Diciembre de 2020	Disposiciones del Periodo	Amortizaciones del Periodo	Revaluaciones, Reclasificaciones y Otros Ajustes	Saldo Final del Periodo	Pago de Intereses del Periodo	Pago de Comisiones y demás costos asociados durante el Periodo
Deuda Pública	-	-	-	-	-	-	-
Corto Plazo	-	-	-	-	-	-	-
Instituciones de Crédito	-	-	-	-	-	-	-
Títulos y Valores	-	-	-	-	-	-	-
Arrendamientos Financieros	-	-	-	-	-	-	-
Largo Plazo	-	-	-	-	-	-	-
Instituciones de Crédito	-	-	-	-	-	-	-
Títulos y Valores	-	-	-	-	-	-	-
Arrendamientos Financieros	-	-	-	-	-	-	-
Otros Pasivos	32,641,542	-	-	-	45,358,735	-	-
Total de la Deuda Pública y Otros Pasivos	32,641,542	-	-	-	45,358,735	-	-
Deuda Contingente¹ (Informativo)							
Deuda Contingente 1	-	-	-	-	-	-	-
Deuda Contingente 2	-	-	-	-	-	-	-
Deuda Contingente xx	-	-	-	-	-	-	-
Valor de Instrumentos Bono Cupón Cero²							
Instrumento Bono Cupón Cero 1	-	-	-	-	-	-	-
Instrumento Bono Cupón Cero 2	-	-	-	-	-	-	-
Instrumento Bono Cupón Cero 3	-	-	-	-	-	-	-

1 Se refiere a cualquier Financiamiento sin fuente o garantía de pago definida, que sea asumida de manera solidaria o subsidiaria por las Entidades Federativas con sus Municipios, organismos descentralizados y empresas de participación estatal mayoritaria y fideicomisos, locales o municipales, y por los Municipios con sus respectivos organismos descentralizados y empresas de participación municipal mayoritaria.

2 Se refiere al valor del Bono Cupón Cero que respalda el pago de los créditos asociados al mismo (Activo).

Obligaciones a Corto Plazo	Monto Contratado	Plazo Pactado	Tasa de Interés	Comisiones y Costos Relacionados	Tasa Efectiva
Obligaciones a Corto Plazo (Informativo)					
Crédito 1	-	-	-	-	-
Crédito 2	-	-	-	-	-
Crédito xx	-	-	-	-	-

Bajo protesta de decir verdad declaramos que los Estados Financieros y sus notas, son razonablemente correctos y son responsabilidad del emisor.



AEROPUERTO DE CUERNAVACA, S.A. DE C.V.
Informe Analítico de Obligaciones Diferentes de Financiamientos - LDF
Del 1 de enero al 31 de diciembre de 2021
 (Pesos)



Denominación de las Obligaciones Diferentes de Financiamiento	Fecha del Contrato	Fecha de inicio de operación del proyecto	Fecha de vencimiento	Monto de la inversión pactado	Plazo pactado	Monto promedio mensual del pago de la contraprestación	Monto promedio mensual del pago correspondiente al pago de inversión	Monto pagado de la inversión al 31 de diciembre de 2021	Monto pagado de la inversión actualizado al 31 de diciembre de 2021	Saldo pendiente por pagar de la inversión al 31 de diciembre de 2021
Asociaciones Público Privadas (APP's)				-		-	-	-	-	-
APP 1				-		-	-	-	-	-
APP 2				-		-	-	-	-	-
APP 3				-		-	-	-	-	-
APP xx				-		-	-	-	-	-
Otros Instrumentos				-		-	-	-	-	-
Otro Instrumento 1				-		-	-	-	-	-
Otro Instrumento 2				-		-	-	-	-	-
Otro Instrumento 3				-		-	-	-	-	-
Otro Instrumento xx				-		-	-	-	-	-
Total de Obligaciones Diferentes de Financiamiento				-		-	-	-	-	-

NO APLICA

Bajo protesta de decir verdad declaramos que los Estados Financieros y sus notas, son razonablemente correctos y son responsabilidad del emisor.



AEROPUERTO DE CUERNAVACA, S.A. DE C.V.
Estado de Variación en la Hacienda Pública
Del 1 de enero al 31 de diciembre de 2021
(Pesos)



Concepto	Hacienda Pública/Patrimonio Contribuido	Hacienda Pública/Patrimonio Generado de Ejercicios Anteriores	Hacienda Pública/Patrimonio Generado del Ejercicio	Exceso o Insuficiencia en la Actualización de la Hacienda Pública / Patrimonio	TOTAL
Hacienda Pública / Patrimonio Contribuido Neto de 2020	1,204,483,031	-	-	-	1,204,483,031
<i>Aportaciones</i>	<i>1,204,483,031</i>	-	-	-	<i>1,204,483,031</i>
<i>Donaciones de Capital</i>	-	-	-	-	-
<i>Actualización de la Hacienda Pública / Patrimonio</i>	-	-	-	-	-
Hacienda Pública / Patrimonio Generado Neto de 2020	-	(308,045,118)	(28,209,378)	-	(336,254,496)
<i>Resultados del Ejercicio (Ahorro / Desahorro)</i>	-	-	<i>(28,209,378)</i>	-	<i>(28,209,378)</i>
<i>Resultados de Ejercicios Anteriores</i>	-	<i>(266,388,831)</i>	-	-	<i>(266,388,831)</i>
<i>Revalúos</i>	-	-	-	-	-
<i>Reservas</i>	-	-	-	-	-
<i>Rectificaciones de Resultados de Ejercicios Anteriores</i>	-	<i>(41,656,287)</i>	-	-	<i>(41,656,287)</i>
Exceso o Insuficiencia en la Actualización de la Hacienda Pública / Patrimonio Neto de 2020	-	-	-	-	-
<i>Resultado por Posición Monetaria</i>	-	-	-	-	-
<i>Resultado por Tenencia de Activos no Monetarios</i>	-	-	-	-	-
Hacienda Pública / Patrimonio Neto Final de 2020	1,204,483,031	(308,045,118)	(28,209,378)	-	868,228,535
Cambios en la Hacienda Pública / Patrimonio Contribuido Neto de 2021	-	-	-	-	-
<i>Aportaciones</i>	-	-	-	-	-
<i>Donaciones de Capital</i>	-	-	-	-	-
<i>Actualización de la Hacienda Pública / Patrimonio</i>	-	-	-	-	-
Variaciones de la Hacienda Pública / Patrimonio Generado Neto de 2021	-	(28,209,378)	(4,873,764)	-	(33,083,142)
<i>Resultados del Ejercicio (Ahorro / Desahorro)</i>	-	-	<i>(27,712,367)</i>	-	<i>(27,712,367)</i>
<i>Resultados de Ejercicios Anteriores</i>	-	<i>(28,209,378)</i>	<i>28,209,378</i>	-	-
<i>Revalúos</i>	-	-	-	-	-
<i>Reservas</i>	-	-	-	-	-
<i>Rectificaciones de Resultados de Ejercicios Anteriores</i>	-	-	<i>(5,370,775)</i>	-	<i>(5,370,775)</i>
Cambios en el Exceso o Insuficiencia en la Actualización de la Hacienda Pública / Patrimonio Neto de 2021	-	-	-	-	-
<i>Resultado por Posición Monetaria</i>	-	-	-	-	-
<i>Resultado por Tenencia de Activos no Monetarios</i>	-	-	-	-	-
Hacienda Pública / Patrimonio Neto Final de 2021	1,204,483,031	(336,254,496)	(33,083,142)	-	835,145,393

Bajo protesta de decir verdad declaramos que los Estados Financieros y sus notas, son razonablemente correctos y son responsabilidad del emisor.



AEROPUERTO DE CUERNAVACA, S.A. DE C.V.
Estado de Flujos de Efectivo
Del 1 de enero al 31 de diciembre de 2020 y 2021
(Pesos)



Concepto	2021		2020	
	2021	2020	2020	2020
Flujos de Efectivo de las Actividades de Operación				
<i>Origen</i>	14,026,131	12,499,396		
Impuestos	-	-		
Cuotas y Aportaciones de Seguridad Social	-	-		
Contribuciones de Mejoras	-	-		
Derechos	-	-		
Productos	-	-		
Aprovechamientos	-	-		
Ingresos por Venta de Bienes y Prestación de Servicios	7,926,476	7,058,046		
Participaciones, Aportaciones, Convenios, Incentivos Derivados de la Colaboración Fiscal y Fondos Distintos de Aportaciones	-	-		
Transferencias, Asignaciones, Subsidios y Subvenciones, y Pensiones y Jubilaciones	-	-		
Otros Orígenes de Operación	6,099,655	5,441,350		
Flujos de Efectivo de las Actividades de Inversión	(12,749)	12,749		
<i>Origen</i>				
Bienes Inmuebles, Infraestructura y Construcciones en Proceso	-	-		
Bienes Muebles	-	-		
Otros Orígenes de Inversión	-	-		
Aplicación				
Bienes Inmuebles, Infraestructura y Construcciones en Proceso	12,749	91,668		
Bienes Muebles	12,749	73,188		
Otras Aplicaciones de Inversión	-	18,480		
Flujos Netos de Efectivo por Actividades de Inversión	(12,749)	30,822,005		
Flujo de Efectivo de las Actividades de Financiamiento				
<i>Origen</i>				
Endeudamiento Neto	16,718,147	40,708,774		
Interno	3,853,972	4,059,951		
Externo	600,471	631,573		
Otros Orígenes de Financiamiento	12,263,704	22,949,815		
Aplicación				
Servicios de la Deuda	-	-		
Interno	-	-		
Externo	-	-		
Otras Aplicaciones de Financiamiento	-	-		
Flujos Netos de Efectivo por Actividades de Financiamiento	13,067,435	2,612,627		
Incremento/Disminución Neta en el Efectivo y Equivalentes al Efectivo	(2,692,016)	(28,209,378)		
Flujos Netos de Efectivo por Actividades de Operación	(2,692,016)	(28,209,378)		
Efectivo y Equivalentes al Efectivo al Inicio del Ejercicio	7,476,813	4,864,186		
Efectivo y Equivalentes al Efectivo al Final del Ejercicio	4,772,048	7,476,813		

Bajo protesta de decir verdad declaramos que los Estados Financieros y sus notas, son razonablemente correctos y son responsabilidad del emisor.



AEROPUERTO DE CUERNAVACA S.A. DE C.V.
Informe de Pasivos Contingentes
Del 01 de enero al 31 de diciembre de 2021



PASIVOS CONTINGENTES 2021	

NO APLICA

AEROPUERTO DE CUERNAVACA, S.A. DE C.V.
NOTAS A LOS ESTADOS FINANCIEROS
AL 31 DE DICIEMBRE DE 2021

La Compañía, al ser un Organismo Auxiliar del Poder Ejecutivo del Gobierno del Estado Libre y Soberano de Morelos, dependiente de la Secretaría de Desarrollo Económico y del Trabajo de dicho Estado y siendo su actividad principal la prestación de servicios aeroportuarios, está obligada a adoptar las disposiciones de la Ley General de Contabilidad Gubernamental (LGCG) que entró en vigor en el año de 2009, así como las normas aprobadas por el Consejo Nacional de Contabilidad Gubernamental (CONAC) y demás disposiciones relativas.

En consecuencia, las presentes notas a los Estados Financieros se clasifican en función de los tres tipos de notas de acuerdo a los formatos del Manual de Contabilidad Gubernamental (MCG).

Cabe señalar que la Compañía únicamente proporciona servicios aeroportuarios y que, de acuerdo al título de concesión que le otorgó la Secretaría de Comunicaciones y Transportes (SCT), el almacenamiento, distribución, suministro, abastecimiento y succión de combustible es una actividad exclusiva de Aeropuertos y Servicios Auxiliares, Organismo de la Administración Pública Federal.

I. Notas de Desglose- Se amplía la información de los saldos de las cuentas, requiriéndose el desglose de las cuentas específicas de determinados rubros.

A) Notas al Estado de Situación Financiera

Activo

Nota 1 - Efectivo y Equivalentes, los saldos al cierre de diciembre de 2021 y diciembre de 2020 son:

	<u>dic-21</u>	<u>dic-20</u>
Efectivos en caja 1a)	12,629	17,397
Bancos	571,239	473,013
Inversiones temporales 1b)	4,188,179	6,986,403
Total Efectivo y equivalentes	4,772,048	7,476,813

1a) Efectivos en caja.

Al 31 de diciembre de 2021 y al 31 de diciembre de 2020, el Aeropuerto de Cuernavaca, S.A. de C.V. en efectivo en caja tenía \$12,629 pesos y \$17,397 pesos respectivamente, los cuales se integran por la caja de la Dirección General (por \$7,500 pesos), la caja de la Dirección de Administración y Finanzas (por \$3,500 pesos) y la caja del efectivo del mes siguiente, está última varía de mes a mes ya que su saldo representa los ingresos pendientes de depositar de los últimos días del mes en curso.

1b) Inversiones temporales.

Al 31 de diciembre de 2021 y al 31 de diciembre de 2020 las inversiones del Aeropuerto de Cuernavaca, S.A. de C.V. se integran por \$4,188,179 pesos y \$6,986,403 respectivamente, actualmente se tiene dos inversiones, una a la vista con número de contrato 6338289054 con HSBC México, S.A. Institución de Banca Múltiple, Grupo Financiero HSBC, así también en el mes de mayo de 2021 se apertura una cuenta de fondos de inversión para empresas con número de contrato 1061269, con la misma institución financiera. Cabe señalar que está última cuenta se aperturo para administrar los recursos aportados por el Gobierno del Estado de Morelos por \$2,147,152.02 pesos. Ver Nota 6 último párrafo.

Nota 2 - Derechos a recibir Efectivo o Equivalentes

	dic-21	dic-20
Cuentas por Cobrar a Corto Plazo (clientes) 2a)	1,212,083	1,524,137
Deudores Diversos 2b)	78,220	66,741
Contribuciones por Recuperar 2c)	27,561,392	31,664,479
Total Derechos a Recibir Efectivo o Equivalentes.	28,851,695	33,255,358

2a) El rubro de clientes asciende a \$1,212,083 pesos, que se integra principalmente adeudos a favor del Aeropuerto de Cuernavaca, S.A. de C.V. por los servicios aeroportuarios y arrendamiento, las cuentas por cobrar más significativas por recuperar son las de Servicios Aéreos CTP, S.A. de C.V. y Andrea Doria Acosta Ayala los cuales adeudan \$599,219 y \$74,957 respectivamente, estos clientes se encuentran en juicio mercantil; Yessica Verónica Ramírez Montiel, Transportes Temixtlitxco, S.A. de C.V. y Operadora Terrestre SAS que en su conjunto adeudan el importe de \$206,256 pesos, se encuentran en proceso de iniciar juicio mercantil, la suma de todos ellos es de \$880,432 pesos y representan el 72.63% del total de las cuentas por cobrar a corto plazo.

2b) En los que se refiere a deudores diversos el saldo corresponde principalmente a un pago de lo indebido del IMSS, el cual asciende a \$49,119 pesos el cual representa el 62.79% de este rubro.

2c) El rubro de contribuciones por recuperar, está integrado por los saldos a favor del Impuesto al Valor Agregado que el Aeropuerto de Cuernavaca, S.A. de C.V. va generando mes a mes ya que, por su operación y naturaleza, a la fecha ha ido acumulando dichos saldos a favor que ascienden a la cantidad de \$677,808 pesos pendientes de devolución, además de los \$21,162,445 pesos correspondientes al aumento de capital social en su parte variable, la cual fue una aportación en especie como lo señala el Acta de Asamblea Ordinaria de Accionistas celebrada el 06 de agosto de 2012 y protocolizada por la fe de notario público Lic. Hugo Salgado Castañeda de la Notaría número dos, bajo la escritura número 253,322 del día 26 de septiembre de 2012. Dicho aumento de capital corresponde al Impuesto al Valor Agregado por adeudo de la Sociedad generado por la aportación en especie del socio Aeropuertos y Servicios Auxiliares según acta de asamblea de accionistas del 1 de febrero de 2008.

Nota 3 – Estimaciones por Pérdida o Deterioro de Activos Circulantes

La Compañía en el mes de junio de 2020 realizó el estudio de la cobrabilidad de clientes y se determinó generar la reserva de cuentas incobrables para la cancelación de créditos y cartera incobrables, con

base en las disposiciones de la Norma Gubernamental NIFGG SP03 y del análisis a las cuentas por cobrar observadas por los auditores externos que dictaminaron el ejercicio 2018, así también por la revisión presentada por el Órgano Interno de Control de esta Empresa, donde se determinó conforme a los Lineamientos para la cancelación de créditos y cartera incobrables de la Empresa de Participación Estatal Mayoritaria Aeropuerto de Cuernavaca, S.A. de C.V., la notoria imposibilidad de cobro por un importe de \$123,914 pesos.

Mediante el ACUERDO CACVJ-161220-05 llevado a cabo en la 6ª Sesión Ordinaria del Consejo de Administración de la sociedad con fecha 16 de diciembre de 2020, el Órgano Colegiado autorizó y se dio por enterado de realizar la cancelación de las estimaciones de cuentas incobrables por un monto de \$123,841; quedando un remanente por cancelar de 73 pesos.

La Compañía en el mes de agosto de 2021 instruye mediante oficio AIC-DAF-043/2021 realizar la reserva de cuentas incobrables para la cancelación de créditos y cartera incobrables, con base en las disposiciones de la Norma Gubernamental NIFGG SP03 y del análisis a las cuentas por cobrar observadas por el socio "B" en la 4ta Sesión Ordinaria del Consejo de Administración en el tenor de la necesidad de realizar contablemente la provisión de cuentas incobrables que por su antigüedad y resultado de los análisis hechos, existe notoria imposibilidad práctica de cobro por un importe de \$1,047,010.68 pesos. Cabe señalar que de esta estimación, se han cancelado los pagos que por convenio el cliente Link Conexión Aérea, SA de CV ha ido efectuando.

Nota 4 – Otros Activos Circulantes

En el rubro otros activos circulantes, está integrado básicamente por los depósitos en garantía de los servicios de energía eléctrica y de servicios de telecomunicaciones los cuales se depositaron al momento de su contratación y que ascienden a 227,682 en 2021 y 2020.

Nota 5 - Bienes Muebles, Inmuebles e Intangibles

Bienes Inmuebles, Infraestructura y construcciones en proceso:	dic-21	dic-20
Terrenos	405,076,262	405,076,262
Edificios	277,618,277	277,618,277
Infraestructura	275,481,819	275,481,819
Construcciones en proceso	353,005	353,005
Total Bienes Inmuebles	958,529,363	958,529,363
Depreciaciones:		
Infraestructura	62,534,314	56,565,541
Edificios	53,547,069	47,532,006
Total depreciación acumulada	116,081,383	104,097,547
Valor neto en libros	842,447,980	854,431,816

Bienes Muebles:	dic-21	dic-20
Mobiliario y equipo	8,378,606	8,398,025
Equipo de cómputo	850,106	837,356
Equipo e instrumental médico	20,572	20,950
Equipo de transporte	5,074,953	5,397,620
Equipo de defensa y seguridad	854,167	854,167
Maquinaria y otros equipos	5,574,566	5,579,076
Total Bienes Muebles:	20,752,969	21,087,194
Depreciaciones:		
Mobiliario y equipo de oficina	7,123,907	7,047,191
Equipo de cómputo	643,216	625,216
Equipo e instrumental médico	6,547	3,291
Equipo de transporte	3,445,057	3,614,457
Maquinaria y equipo	4,457,191	4,332,880
Total depreciación acumulada	15,675,919	15,623,035
Valor neto en libros	5,077,050	5,464,159

Activos Intangibles:	dic-21	dic-20
Licencias	411,386	411,386
Total	411,386	411,386
Amortizaciones:		
Amortizaciones	402,608	397,064
Total amortización acumulada	402,608	397,064
Valor neto en libros	8,778	14,322

Los porcentos aplicados para determinar el valor residual, así como para determinar la vida útil probable son como sigue:

Rubro	% de valor residual	% anual de depreciación
Edificios	35.00%	3.33%
Infraestructura	35.00%	3.33%
Mobiliario y Equipo	15.00%	12.50%
Equipo de Transporte	30.00%	10.00%
Equipo de defensa y seguridad	25.00%	10.00%
Maquinaria	25.00%	10.00%
Equipo de Cómputo	20.00%	20.00%

La depreciación cargada al estado de actividades al 31 de diciembre de 2021 y 2020 fue de \$12,262,753 y \$12,931,399 respectivamente.

La amortización cargada al estado de actividades al 31 de diciembre de 2021 y 2020 fue de \$5,544 y \$12,122 respectivamente.

La estimación por cuentas incobrables cargada al estado de actividades al 31 de diciembre de 2021 y 2020 fue de \$893,853 y \$123,914 respectivamente.

En el Estado de Actividades se presentan en un mismo rubro las depreciaciones, amortizaciones y estimaciones como sigue:

	dic-21	dic-20
Depreciación de Bienes Muebles e Inmuebles	12,262,753	12,931,399
Amortización de Intangibles	5,544	12,122
Estimación por cuentas incobrables	893,853	123,914
Depreciaciones, Amortizaciones Estimaciones	\$13,162,150	\$13,067,435

Pasivo

Nota 6 – Pasivo Circulante:

Al 31 de diciembre de 2021 y al 31 de diciembre de 2020 este rubro se integra de la siguiente manera:

Pasivo	dic-21	dic-20
Cuentas por Pagar a Corto Plazo	41,126,307	31,325,515
Pasivo Diferido a Corto Plazo	82,707	82,739
Fondos y Bienes a Terceros en Garantía	2,002,570	1,233,288
Provisiones a Corto Plazo	-	-
Otros Pasivos a Corto Plazo	2,147,152	-
Total	45,358,735	32,641,542

El rubro Cuentas por Pagar a Corto Plazo está integrado por los servicios personales por pagar a corto plazo, proveedores a pagar a corto plazo así también por las retenciones y contribuciones por pagar a corto plazo, siendo el más importante las Cuentas por Pagar a Corto Plazo; ya que representa el 90.66% de este rubro. En el rubro de Retenciones y Contribuciones por Pagar a Corto Plazo, en el caso específico de las retenciones del IVA del 6% el Aeropuerto efectuará el registro de la retención en el momento en que efectivamente se pague al proveedor, esto conforme a las disposiciones fiscales vigentes.

Dentro del rubro de Pasivo Diferido a Corto Plazo están los ingresos cobrados por adelantado, los cuales corresponden a los anticipos de clientes que recibe el Aeropuerto de Cuernavaca, S.A. de C.V. por la prestación de sus servicios.

Los Fondos y Bienes a Terceros en Garantía representan en su totalidad los depósitos en garantía que hacen los clientes del Aeropuerto de Cuernavaca, S.A. de C.V. y los cuales pudieran estar comprometidos a alguna fecha determinada o la conclusión de la relación entre las partes.

Por recomendación de los Auditores Externos, Círculo Profesional Morelos, S.C. quienes llevaron a cabo la dictaminación de los Estados Financieros del Ejercicio 2019, se procede a la cancelación de la cuenta provisión para contingencias a largo plazo, ya que estaba prescrito en el ejercicio de su registro. Asimismo, se cancela el saldo de la cuenta Provisiones a corto plazo ya que no hay lugar a la presentación de este saldo en los Estados Financieros, puesto que las provisiones no van a ser aplicadas. Por lo que los saldos fueron depurados en el mes de agosto de 2020.

El 16/abr/2021 el Aeropuerto de Cuernavaca, S.A. de C.V. recibió un depósito de \$2,147,151.90 pesos del Gobierno del Estado de Morelos, el cual es socio mayoritario de la Paraestatal, esta aportación queda

pendiente llevar a cabo la protocolización ante Notario Público de este aumento de capital, por lo tanto, hasta que se lleve a cabo esta formalidad jurídica, se registrará momentáneamente en la cuenta 2199- Otros Pasivos a Corto Plazo. Independientemente de la aportación respectiva del socio Aeropuerto y Servicios Auxiliares.

B) Notas al Estado de Variaciones en la Hacienda Pública/Patrimonio-

Nota 7 - La Hacienda Pública y Patrimonio Contribuido se integra como sigue:

Patrimonio	dic-21	dic-20
Aportaciones	1,204,483,031	1,204,483,031
Donaciones	0	0
Resultado de Actividades del Ejercicio	(27,712,368)	(28,209,378)
Resultado de Ejercicios Anteriores	(294,598,209)	(266,388,831)
Rectificaciones de Resultados de Ejercicios Anteriores	(47,027,062)	(41,656,287)
Total	835,145,393	868,228,535

- a) El capital constitutivo fue de \$50,000.00 (cincuenta mil pesos 00/100 M.N.) que representa el capital social mínimo fijo mediante la escritura número 157,470, Volumen 5,280, ante la fe del Notario Público Número 2 de la Primera Demarcación Notarial del Estado de Morelos con sede en la Ciudad de Cuernavaca, escritura en la que consta la constitución de la Sociedad.

- b) Mediante Acta de Resoluciones Unánimes, tomadas fuera de Asamblea General Extraordinaria de Accionistas de fecha 13 de septiembre de 2006, que se protocolizó mediante la escritura número 3,945, Volumen LXXV, ante la fe del Notario Público Número 9 de la Primera Demarcación Notarial del Estado de Morelos con sede en la Ciudad de Cuernavaca, se resolvió modificar los estatutos sociales y, entre otros, se estableció que el capital social es variable. El capital mínimo fijo sin derecho a retiro importa la suma de \$ 50,000.00 (Cincuenta mil pesos 00/100 M.N.) representado por 25,500 acciones de la Serie "A" y por 24,500 acciones de la Serie "B". Ambas series de acciones serán ordinarias, nominativas, de la Clase I con valor nominal de \$ 1.00 (Un peso 00/100 M.N.) cada una totalmente suscritas y pagadas. El capital variable es ilimitado y estará representado por acciones ordinarias, nominativas de la Clase II con valor nominal de \$ 1.00 (Un peso 00/100 M.N.) cada una. Ambas clases de acciones estarán divididas en tres Series de acciones como sigue:
 1. Acciones de la Serie "A" que representarán cuando menos el 51% (cincuenta y uno por ciento) del capital social y que solamente podrán ser adquiridas por el Gobierno del Estado de Morelos, mientras la Compañía sea considerada como una Empresa de participación estatal mayoritaria, de conformidad con la Legislación aplicable del Estado de Morelos.

 2. Acciones de la Serie "B" que representarán cuando menos el 49% (cuarenta y nueve por ciento) del capital social y que solamente podrán ser adquiridas por Aeropuertos y Servicios Auxiliares, quien tiene el carácter de socio estratégico como especialista en aeropuertos. Esta serie deberá representar, al menos, el 25% del capital social en tanto dicho Organismo participe en el capital social de la Sociedad.

3. Acciones de la Serie "C" que podrán ser adquiridas por otros socios inversionistas ya sean personas físicas o morales de nacionalidad mexicana y por personas físicas o morales y unidades económicas extranjeras en tanto ASA participe en el capital social y podrán representar hasta el 24% del capital social.

Asimismo, se estableció que cuando se trate de aumentos o disminuciones a la parte del capital mínimo fijo, esto deberá ser decretado en una Asamblea General Extraordinaria de Accionistas mientras que, tratándose de aumentos y disminuciones a la parte variable del capital social, éstos podrán ser decretados por una Asamblea General Ordinaria de Accionistas.

- c) En Asamblea General Ordinaria y Extraordinaria de Accionistas con fecha 1º de febrero de 2008 y protocolizada ante la fe del Notario Público Número 2 de la Primera Demarcación Notarial del Estado de Morelos, con sede en Cuernavaca, Morelos, se acordó incrementar el capital social, en su parte variable, mediante la suscripción de 722,767,230 acciones de la Clase II. El Gobierno del Estado Libre y Soberano de Morelos (GEM) pagó sus 368,611,333 acciones Serie "A" con transferencias bancarias por \$3,500,000 y el resto por \$365,111,333 mediante la aportación en especie del terreno con superficie de 861,198.99 metros cuadrados sobre el cual se encuentra construido el aeropuerto. Por su parte, ASA pagó 354,188,987 acciones Serie "B" con transferencias bancarias por \$213,139,687 y el resto por \$141,016,300 mediante la aportación en especie de obras de infraestructura y bienes muebles.
- d) Mediante Asamblea General Ordinaria de Accionistas de fecha 15 de enero de 2010 y protocolizada ante la fe del Notario Público Número 2 de la Primera Demarcación Notarial del Estado de Morelos, con sede en Cuernavaca, Morelos, se incrementó el capital social, en su parte variable, mediante la suscripción de 219,000,000 acciones de la Clase II. El Gobierno del Estado Libre y Soberano de Morelos (GEM) suscribió y pagó 111,690,000 acciones Serie "A" con transferencias bancarias. Por su parte, ASA pagó 107,310,000 acciones Serie "B" con transferencias bancarias.
- e) Por Asamblea General Ordinaria de Accionistas de fecha 06 de agosto de 2012 y protocolizada ante la fe del Notario Público Número 2 de la Primera Demarcación Notarial del Estado de Morelos, con sede en Cuernavaca, Morelos, se incrementó el capital social, en su parte variable, mediante la suscripción de 236,504,462 acciones de la Clase II. El Gobierno del Estado Libre y Soberano de Morelos (GEM) suscribió y pagó 120,617,276 acciones Serie "A" \$81,978,312 con transferencias bancarias y \$38,638,964 aportando otro terreno de 81,150.04 metros cuadrados, el hangar FBO y el IVA de estas aportaciones. Por su parte, ASA pagó 115,887,186 acciones Serie "B" con transferencias bancarias.
- f) Mediante Asamblea General Ordinaria de Accionistas de fecha 04 de septiembre de 2015 y protocolizada ante la fe del Notario Público Número 1 de la Octava Demarcación Notarial del Estado de Morelos, con sede en Temixco, Morelos, se incrementó el capital social, en su parte variable, mediante la suscripción de 26,161,249 acciones de la Clase II. El Gobierno del Estado Libre y Soberano de Morelos (GEM) suscribió y pagó 13,342,237 acciones Serie "A" con transferencias bancarias. Por su parte, ASA pagó 12,819,012 acciones Serie "B" con transferencias bancarias.

En consecuencia y teniendo como referencia los incisos a), b), c), d), e) y f); el capital social actualmente se integra como sigue:

Accionista	Serie	Clase I	Clase II	Total
GEM	"A"	\$ 25,500.00	\$ 614,260,846.00	\$ 614,286,346.00
ASA	"B"	24,500.00	590,172,185.00	\$ 590,196,685.00
Total		\$ 50,000.00	\$ 1,204,433,031.00	\$ 1,204,483,031.00

- g) Derivado de la revisión SC/COM/AC/REV/2018 y con la finalidad de solventar la observación No.2, mediante el oficio AIC-DAF-020/2019 la Dirección de Administración y Finanzas solicita realizar los ajustes para saldar los pasivos históricos que no reflejan una información verídica y con base al análisis realizado a los proveedores "Arquitectura Hoy" y "Héctor Guerrero" por \$212,357.67 y \$37,987.58 respectivamente. Los contratistas antes mencionados no realizaron acciones de cobro durante todos estos años hasta la fecha, por lo que, como lo establece el Código Civil del Estado de Morelos en su artículo 1246 en su fracción I, la obligación de pago prescribió. Por lo tanto, y conforme a lo dispuesto tanto por el Manual de Contabilidad Gubernamental, así como por las Guías Contabilizadoras del CONAC, dicha cancelación afectó la cuenta **3250 Rectificaciones de Resultados de Ejercicios Anteriores**, como se muestra en la integración de las cuentas del Patrimonio, al final de esta Nota.
- h) Derivado del análisis de los clientes **Centro de Servicio Aeronáutico, S.A. de C.V.** y **Grupo Especializado de Servicios Aéreos, S. de R.L. de C.V.** se detectó que faltó registrar contablemente las cancelaciones de facturas y la refacturación correspondiente de los ejercicios 2018 y 2019. Y mediante oficio AIC-DAF-026/2019 la Dirección de Administración y Finanzas solicita realizar las cancelaciones de los saldos de \$216,030.00 y \$170,894.09 de las cuentas de ambos clientes. A estas cantidades se les disminuyo el Impuesto al Valor Agregado Traslado de \$29,797.24 y \$23,571.60. La suma de ambos importes es de \$333,555.33 afectando la cuenta **3250 Rectificaciones de Resultados de Ejercicios Anteriores**, como se muestra en la integración de las cuentas del Patrimonio, al final de esta Nota.
- i) Derivado de la revisión SC/COM/AC/REV/02/2018 en la cual se observó que en la cuenta de ingresos cobrados por adelantado a corto plazo del cliente **Escuela de Aviación México, S.C.** faltó por cancelar el saldo del ajuste de la reclasificación contable del 2017; por lo que el saldo de \$(3,524.95) es contrario a la naturaleza de la propia cuenta. Por lo tanto, y mediante oficio AIC-DAF-027/2019 la Dirección de Administración y Finanzas solicita se realicen los ajustes contables para conciliar el saldo, afectando la cuenta **3250 Rectificaciones de Resultados de Ejercicios Anteriores**, como se muestra en la integración de las cuentas del Patrimonio, al final de esta Nota.
- j) Derivado de la revisión SC/COM/AC/REV/02/2018 en la cual se observó que hay un pago improcedente del impuesto sobre nómina del 2% estatal del mes de junio de 2017 por \$9,475.00. Este pago en exceso se derivó por haber considerado el concepto de indemnización, el cuál es exento para el cálculo de dicho impuesto. Con oficio AIC-DAF-028/2019, la Dirección de Administración y Finanzas solicita realizar los ajustes contables correspondientes afectando a la cuenta **3250 Rectificaciones de Resultados de Ejercicios Anteriores**, como se muestra en la integración de las cuentas del Patrimonio, al final de esta Nota.
- k) Derivado del acuerdo CAUD-200718-02 que hace referencia a la depuración de saldos vencidos que resultaron de las reclasificaciones realizadas en la contabilidad en enero y febrero del 2018 con un importe total en cuentas por cobrar a corto plazo por \$4,790.17 pesos. Mediante oficio AIC-DG-227/2019 la Dirección General solicita se realice el registro contable para la cancelación de los adeudos de importes de \$1.00 a \$1,000.00 pesos afectando a la cuenta **3250 Rectificaciones de Resultados de**

Ejercicios Anteriores, como se muestra en la integración de las cuentas del Patrimonio, al final de esta Nota.

- l) Derivado del análisis a las cuentas por cobrar se detectó que la Escuela de Vuelo Aeropacífico tiene saldo contrario a su naturaleza de \$(0.01). Así también en la cuenta del cliente Argos Soluciones Creativas, S.A. de C.V. no se registró la cancelación de la factura AA 03609 con un importe de \$4,640.00 siendo que fue cancelada el 30 de octubre de 2018. Por lo que, mediante oficio AIC-DAF-043/2019, la Dirección de Administración y Finanzas solicita realizar los ajustes contables correspondientes, afectando a la cuenta **3250 Rectificaciones de Resultados de Ejercicios Anteriores**, como se muestra en la integración de las cuentas del Patrimonio, al final de esta Nota.
- m) Derivado de las conciliaciones realizadas a las cuentas por cobrar, y mediante oficio AIC-DAF-050/2019 la Dirección de Administración y Finanzas solicita se realicen las siguientes reclasificaciones; en primer lugar, la empresa Geair, S.A. de C.V. se le detectaron errores contables y facturas pagadas en 2018, donde el cliente subsana una parte de los adeudos presentando comprobantes de pago, así también se le aplique el saldo que tiene en la cuenta de ingresos cobrados por adelantado a corto plazo, y por la diferencia de \$406.72 se afectara a la cuenta **3250 Rectificaciones de Resultados de Ejercicios Anteriores**. Por otro lado, la empresa Autos Pullman de Morelos Servicio de Lujo, S.A. de C.V. al 30 de noviembre de 2019 tiene un saldo por pagar de \$1,648.23, que corresponde a la factura AIC 7783 de fecha 02 de marzo de 2017 dándole seguimiento al cobro, el cliente solicita la refacturación por actualización de fecha; y el 17 de diciembre de 2019 se le elabora la factura AA 7264 pagándola el 27 de diciembre de 2019, por lo que resulta por la cancelación de la factura y refacturación se registra en la cuenta **3250 Rectificaciones de Resultados de Ejercicios Anteriores**.
- n) En su momento se registró al cliente International Corporate & Cargo Services, S.A. de C.V. la factura AA 5129 por \$80.45 (cantidad sin IVA \$69.35) tal como está en la factura; debiendo haberse facturado al cliente Grupo Cartodata, S.A. de C.V. se procedió a la cancelación de la factura en mención el día 23 de diciembre de 2019 y se refacturo el 17 de diciembre de 2019 al cliente correcto, y quedando pendiente el registro contable de la cancelación, por lo tanto, se solicitó el registro correspondiente a la cuenta **3250 Rectificaciones de Resultados de Ejercicios Anteriores**, como se muestra en la integración de las cuentas del Patrimonio, al final de esta Nota.
- o) En su momento se registró al cliente Fany Laura Olivares Velázquez la factura AA 6980 por \$3,627.20 (cantidad sin IVA \$3,126.90) la cual se emitió con forma de pago “transferencia electrónica de fondos”, el cliente solicitó la cancelación de la factura ya que no fue pagada en su mes de emisión, en este caso fue noviembre de 2019, por lo que el 23 de diciembre se canceló en el portal del SAT, y se volvió a facturar el 17 de diciembre de 2019 correspondiéndole la factura AA 7262, misma que fue pagada el 19 de diciembre de 2019. Por lo anterior, quedo pendiente el registró de la cancelación de la factura antes mencionada; por lo que la Dirección de Administración y Finanzas solicita el registro correspondiente a la cuenta **3250 Rectificaciones de Resultados de Ejercicios Anteriores**, como se muestra en la integración de las cuentas del Patrimonio, al final de esta Nota.
- p) El 18 de diciembre de 2019 se recibió transferencia interbancaria por parte del cliente Escuela de Vuelo Aeropacífico, A.C. por \$776.74 (importe sin IVA de \$669.60), dicho depósito fue facturado en dos ocasiones en el mismo mes, con las facturas AA 7271 y AA 7308; por lo que la Dirección de Administración y Finanzas observó este error, y se procedió a la cancelación de una de las facturas, cancelándose en el portal del SAT el 28 de febrero de 2020, por lo anterior se procedió al registró

contable de la factura cancelada afectando a la cuenta **3250 Rectificaciones de Resultados de Ejercicios Anteriores**, como se muestra en la integración de las cuentas del Patrimonio, al final de esta Nota.

- q) El 31 de diciembre de 2019 se realizó la provisión del proveedor Nav Air, S.A. de C.V. por \$560,303.90; cabe señalar que dicho gasto al momento de su contabilización no se contaba con la factura correspondiente; pero se tenía que dejar el registro al gasto comprometido al ejercicio 2019; por lo anterior se estimó dicha provisión. El 18 de febrero de 2020 se realizó el pago al proveedor teniendo como documento fuente la factura No. 42973dd por \$557,888.80 teniendo como diferencia la cantidad de \$2,415.10. Esta diferencia se registró por ser un gasto del año anterior en la cuenta **3250 Rectificaciones de Resultados de Ejercicios Anteriores**, como se muestra en la integración de las cuentas del Patrimonio, al final de esta Nota.
- r) El 18 de diciembre de 2019 se recibió transferencia interbancaria por parte del cliente Grupo Concentrador de Servicios Aeronáuticos, S.C. por \$1,496.68 (importe sin IVA de \$1,290.24), dicho depósito fue facturado en dos ocasiones en el mismo mes, con las facturas AA 7273 y AA 7309; por lo que la Dirección de Administración y Finanzas observó este error, y se procedió a la cancelación de una de las facturas, cancelándose en el portal del SAT el 27 de marzo de 2020, por lo anterior se procedió al registró contable de la factura cancelada afectando a la cuenta **3250 Rectificaciones de Resultados de Ejercicios Anteriores**, como se muestra en la integración de las cuentas del Patrimonio, al final de esta Nota.
- s) Derivado del análisis y revisión a los auxiliares de la cuenta del cliente ICCS Cuernavaca, S.A. de C.V. se detectaron errores contables en los registros de pago de las facturas 7298 por \$293.94 (importe sin IVA 253.40) del ejercicio 2017 siendo pagada el mismo año; de igual manera la factura 6860 con un importe de \$3,501.92 (importe sin IVA 3,018.90) correspondiente al ejercicio 2013 siendo pagada en el mismo año. Por lo tanto, la Dirección de Administración y Finanzas determinó la cancelación de las facturas por estar pagadas en su momento y se procede al registro en la cuenta **3250 Rectificaciones de Resultados de Ejercicios Anteriores**, como se muestra en la integración de las cuentas del Patrimonio, al final de esta Nota.
- t) Por recomendación de los integrantes del Consejo de Administración expresada en la 4ta sesión ordinaria que se llevó acabo el 26 de agosto de 2020 y mediante oficio AIC-DAF-064/2020, de llevar a cabo los registros contables necesarios para la depuración de saldos de las cuentas por cobrar a corto plazo. Por lo que a continuación se mencionan los errores encontrados. En primer lugar, la factura 4541 por un importe de \$73.24 del 22 de enero de 2019 se registró contablemente dos veces en los días 22 y 31 de enero de 2019. La factura 6873 por \$7,401.19 del 3 de septiembre de 2013 se registró contablemente dos veces en los días 3 y 30 de septiembre de 2013. Por último, la factura 6661 por \$2,931.96 del 30 de junio de 2013 se registró contablemente dos veces en los días 30 de junio y 08 de agosto del mismo año. Así también resulto que el cliente Aero Enlaces Nacionales, S.A. de C.V. pago varias facturas de agosto y septiembre de 2013 en una transferencia, donde resultó de más \$0.01. Por todo la anterior, la Dirección de Administración y Finanzas solicita llevar a cabo los ajustes necesarios en la cuenta **3250 Rectificaciones de Resultados de Ejercicios Anteriores**, como se muestra en la integración de las cuentas del Patrimonio, al final de esta Nota.
- u) Por recomendación de los integrantes del Consejo de Administración expresada en la 4ta sesión ordinaria que se llevó acabo el 26 de agosto de 2020 y mediante oficio AIC-DAF-071/2020, de llevar a cabo los registros contables necesarios para la depuración del saldo de la cuenta por cobrar a corto plazo correspondiente al cliente Serviseg, S.A. de C.V. el cuál solicita la cancelación de su factura 6870

por \$5,800.00 elaborada el 27 de octubre de 2016, dicha factura fue cancelada en el portal del SAT el 23 de enero de 2020; y posteriormente se elaboró una nueva factura el 23 de enero de 2020 siendo pagada el 28 de enero del mismo año. Por lo anterior, la Dirección de Administración y Finanzas solicita la cancelación de la factura del año 2016 registrándose en la cuenta **3250 Rectificaciones de Resultados de Ejercicios Anteriores**, como se muestra en la integración de las cuentas del Patrimonio, al final de esta Nota.

- v) Derivado de la revisión SC/COM/AC/REV/03/2019 y con la finalidad de solventar la observación 2019_3, en la cual mencionan que la póliza D00192 del 11 de noviembre de 2019 el comprobante extemporáneo de la factura No.58972530 del 02 de septiembre de 2019 por \$59.00 se debió comprobar a los 30 días posteriores al mes que corresponde el reembolso. También en la misma póliza el comprobante azul por \$120.00 y de acuerdo a lo establecido en los lineamientos del fondo revolvente y otros gastos del Aeropuerto, en su apartado de requisitos administrativos, el uso de este comprobante será por un importe no mayor a \$50.00 resultando una diferencia de \$70.00. Por último, en la póliza D00193 del 22 de noviembre de 2019 los gastos por registro de cédula profesional por un importe de \$301.00 los cuales no están debidamente justificados. Por todo lo anterior, la Dirección de Administración y Finanzas solicita el reintegro de las cantidades antes mencionadas, registrándose en la cuenta **3250 Rectificaciones de Resultados de Ejercicios Anteriores**, como se muestra en la integración de las cuentas del Patrimonio, al final de esta Nota.
- w) Derivado del punto número 5 de la 6ª Sesión Ordinaria del Consejo de Administración de la Sociedad llevada a cabo el 16 de diciembre de 2020; el Órgano Colegiado autorizó la depuración en los Estados Financieros los siguientes importes; \$1,631,477.03 correspondientes a retenciones de ISR retenidos por bancos del año 2008 al 2015; \$29,243.92 de retención de IDE del banco Mifel del año 2011 al 2014; \$38,095,309.89 del ISR diferido a favor de los ejercicios 2010, 2011 y 2012, que en aquel entonces y con fundamento en la NIF D-4 se consideró la probable recuperación a través de utilidades fiscales suficientes que permitiera compensar este efecto; sin embargo la empresa Aeropuerto de Cuernavaca, SA de CV a la fecha no ha generado utilidades y no existe la certeza de que en los próximos 5 años se generen por lo que se cancela dicho rubro en su totalidad. Por último \$1,789,721.00 correspondiente al remanente a del IVA a favor del mes de agosto 2012, los cuales ya no son viables de recuperarse porque ya prescribieron en los términos del artículo 146 del Código Fiscal de la Federación. Las depuraciones antes mencionadas se registraron en la cuenta **3250 Rectificaciones de Resultados de Ejercicios Anteriores**, como se muestra en la integración de las cuentas del Patrimonio, al final de esta Nota.

El ISR diferido antes mencionado se integra como sigue:

	Monto
ISR diferido del año 2010	14,259,196
ISR diferido del año 2011	5,323,270
ISR diferido del año 2012	18,512,844
Total	\$ 38,095,310

- x) Con fecha 10/mar/2021 se canceló directamente en el portal del SAT la factura AA 8751 del 19/ago/2020 de Grupo Especializado de Servicios Aéreos, S. de R.L. de C.V. dicha factura por un importe de \$6,220.09 más el impuesto al valor agregado de \$995.20; para un total de \$7,215.30. Derivado de lo anterior y mediante oficio AIC-DAF-020/2021 de fecha 06/abr/2021 se instruye la cancelación de la cuenta por cobrar registrándose en la cuenta **3250 Rectificaciones de Resultados de**

Ejercicios Anteriores, como se muestra en la integración de las cuentas del Patrimonio, al final de esta Nota.

- y) Con fecha 02/jul/2021 se presentó ante el Comité de Auditoría en su Segunda Sesión Ordinaria del ejercicio 2021, la información y documental soporte de los importes para la depuración de Estados Financieros por un importe de \$5,188,444.99 a efecto de presentar al Consejo de Administración la aprobación de los mismos, la cual fue revisada y autorizada por este último, lo anterior con fundamento al artículo 5 de los lineamientos para la Operación y Funcionamiento del Comité de Auditoría y artículo 24 numeral 15 de los Estatutos Sociales de la Sociedad.
- z) Derivado de la auditoría externa número AEROPUERTO/AE/01/2021 y en base a los oficios AIC-DAF-063/2021 y AIC-DAF-068/2021 se realizan los ajuste pertinentes de las observaciones realizadas por el despacho Fates Consulting, S.C., los cuales son correcciones a las depreciaciones acumuladas y al monto original de la inversión de diversos bienes por los montos de \$297.36 y \$19,418.84 pesos, los cuales afectan contablemente a la cuenta **3250 Rectificaciones de Resultados de Ejercicios Anteriores**, como se muestra en la integración de las cuentas del Patrimonio, al final de esta Nota.
- aa) Derivado de la auditoría externa número AEROPUERTO/AE/01/2021 y en base al oficio AIC-DAF-070-2021 se realizan los ajuste pertinentes de las observaciones realizadas por el despacho Fates Consulting, S.C., los cuales son correcciones a las depreciaciones acumuladas y al monto original de la inversión de bienes muebles que no rebasan las 70 UMAS que marca la legislación gubernamental por lo que se ajusta su depreciación acumulada aplicada y el registro del bien en el rubro antes mencionado por las cantidades de \$4,425.78 y (\$0.08), las cuales afectan contablemente a la cuenta **3250 Rectificaciones de Resultados de Ejercicios Anteriores**, como se muestra en la integración de las cuentas del Patrimonio, al final de esta Nota.
- bb) En el mes de noviembre de 2021 con póliza D00127 se depuro los saldos contables de la cuenta 1124-1-004 IVA a favor 16% por \$151,917 de acuerdo a la resolución emitida por el SAT No. 500-39-00-01-02-2019-02037, los cuales afectan contablemente a la cuenta **3250 Rectificaciones de Resultados de Ejercicios Anteriores**, como se muestra en la integración de las cuentas del Patrimonio, al final de esta Nota.
- cc) En el mes de noviembre de 2021 y por observación del Órgano Interno de Control Comisaría Pública en la auditoría SC/AC/AU/01/2021 , se cancela el saldo de la cuenta de deudores 1123-027 Héctor Mejía Villa por \$51.17 la cual afecta contablemente a la cuenta **3250 Rectificaciones de Resultados de Ejercicios Anteriores**, como se muestra en la integración de las cuentas del Patrimonio, al final de esta Nota.

En consecuencia y teniendo como referencia los incisos g), h), i), j), k), l), m), n), o), p), q), r), s), t), u), v), w), x), y), z), aa), bb) y cc); la cuenta 3250 Rectificaciones de Resultados de Ejercicios Anteriores se integra como sigue:

<u>Inciso</u>	<u>Oficio</u>	<u>Cargo</u>	<u>Abono</u>	<u>Observación</u>
g)	AIC-DAF-020/2019		\$ 212,357.67	Arquitectura Hoy
g)	AIC-DAF-020/2019		37,987.58	Hector Guerrero
h)	AIC-DAF-026/2019	186,232.84		Centro de Servicio Aeronáutico, S.A. de C.V. Grupo Especializado de Servicios Aereos, S. de R.L. de C.V.
h)	AIC-DAF-026/2019	147,322.49		
i)	AIC-DAF-027/2019	3,524.95		Escuela de Aviación México, S.C.
j)	AIC-DAF-028/2019		4,380.00	2% nómina junio 2017 compensado contra 2% nómina junio 2019
j)	AIC-DAF-028/2019		4,776.00	2% nómina junio 2017 compensado contra 2% nómina julio 2019
j)	AIC-DAF-028/2019		319.00	2% nómina junio 2017 compensado contra 2% nómina agosto 2019
k)	AIC-DG-227/2019	4,790.17		Cuentas por cobrar a corto plazo de \$1.00 a \$1,000.00
l)	AIC-DAF-043/2019	(0.01)		Escuela de Vuelo Aeropacífico, S.C.
l)	AIC-DAF-043/2019	4,640.00		Argos Soluciones Creativas, S.A. de C.V.
m)	AIC-DAF-050/2019	406.72		Geoair, S.A. de C.V.
m)	AIC-DAF-050/2019	1,648.23		Autos Pullman de Morelos Servicio de Lujo, S.A. de C.V.
n)	No aplica	69.35		Grupo Cartodata, S. de R.L. de C.V.
o)	No aplica	3,126.90		Fany Laura Olivares Velazquez
p)	No aplica	669.60		Escuela de Vuelo Aeropacífico, S.C.
q)	No aplica		2,415.10	Nav Air, S.A. de C.V.
r)	No aplica	1,290.24		Grupo Contrador de Servicios Aeronáuticos, S.C.
s)	No aplica	3,272.30		ICCS Cuernavaca, S.A. de C.V.
t)	AIC-DAF-064/2020	73.24		Ventas en general
t)	AIC-DAF-064/2020	7,401.19		Escuela de Vuelo Aeronáutica Vitar, S.C.
t)	AIC-DAF-064/2020	2,931.96		Aero Enlaces Nacionales, S.A. de C.V.
t)	AIC-DAF-064/2020	0.01		Aero Enlaces Nacionales, S.A. de C.V.
u)	AIC-DAF-071/2020	5,800.00		Serviseg, S.A. de C.V.
v)	No aplica		59.00	Reintegro de fondo revolvente 2019
v)	No aplica		70.00	Reintegro de fondo revolvente 2019
v)	No aplica		301.00	Reintegro de fondo revolvente 2019
w)	AIC-DAF-093/2020	1,631,477.03		Depuración Estados Financieros del ISR retenido por bancos
w)	AIC-DAF-093/2020	29,243.92		Depuración Estados Financieros del IDE retenido por bancos
w)	AIC-DAF-093/2020	38,095,309.89		Depuración Estados Financieros del ISR DIFERIDO a favor de los ejercicios 2010, 2011 y 2012
w)	AIC-DAF-093/2020	1,789,721.00		Depuración Estados Financieros del IVA de agosto 2012
x)	AIC-DAF-020/2021	6,220.09		Cancelación factura AA 8751 de Grupo Especializado de Servicios Aereos, S. de R.L. de C.V.
y)	Acuerdo Número 03/2°ORD.CAUD/02-07-2021	5,188,444.99		Depuración de los saldos de IVA con efectos en los Estados Financieros
z)	AIC-DAF-063/2021	297.36		Auditoría externa AEROPUERTO/AE/01/2021
z)	AIC-DAF-068/2021	19,418.84		Auditoría externa AEROPUERTO/AE/01/2021
aa)	AIC-DAF-070/2021	4,425.78	0.08	Auditoría externa AEROPUERTO/AE/01/2021
bb)	No aplica	151,917.00		Resolución SAT 500-39-00-01-02-2019-02037
cc)	No aplica	51.17		Auditoría Interna Organó Interno de Control Comisaría Pública
	Movimientos	\$ 47,289,727.25	\$ 262,665.43	
	Saldo	47,027,061.82		

C) Notas al Estado de Actividades

Nota 8 - Ingresos de gestión

<u>Ingresos por venta de bienes y servicios</u>	<u>dic-21</u>	<u>dic-20</u>	<u>Variación</u>
Ingresos aeroportuarios y complementarios	8,102,612	7,058,046	1,044,565

El Aeropuerto de Cuernavaca, S.A. de C.V. lleva a cabo la administración, operación, construcción y/o explotación de la infraestructura aeroportuaria, así como prestar servicios aeroportuarios, complementarios y comerciales para la explotación de dicho aeropuerto, como se definen en la Ley de Aeropuertos y su Reglamento, por sí mismo o por conducto de terceros.

Así también realiza actividades directamente soportadas o que estén relacionadas con el párrafo que antecede, incluyendo, pero no limitadamente a cualquier actividad de transportación terrestre, almacenamiento, almacenamiento fiscal, o cualquier otra actividad que sea complementaria a los servicios que preste y que directamente lo beneficie.

Los ingresos al 31 de diciembre de 2021 y 2020 han visto un aumento de \$1,044,565 pesos los cuales son significativos.

Nota 9 - Ingresos financieros

Representan los intereses bancarios ganados por las inversiones en valores de los recursos del Aeropuerto de Cuernavaca, S.A. de C.V. durante diciembre de 2021 y 2020 ascendieron a \$65,207 y \$48,384 pesos, respectivamente.

Nota 10 – Otros ingresos y beneficios varios

Al 31 de diciembre de 2021 y de 2020 se generaron otros ingresos y beneficios varios por \$3,123,465 y \$5,392,966 pesos respectivamente. La disminución en estos ingresos principalmente se debe a que en el 2020 a consecuencia de la contingencia sanitaria ocasionada por el COVID-19 se suspendieron todas las filmaciones.

	<u>dic-21</u>	<u>dic-20</u>	<u>Variación</u>
Gastos administrativos	15,213	10,334	4,880
Intereses Moratorios	61,803	1,391,315	(1,329,512)
Filmaciones	2,947,869	3,015,742	(67,873)
Otros Ingresos Varios	70,845	93,763	(22,917)
Actualización Impuestos Saldos a Favor	27,734	851,813	(824,079)
Costo Servicio Extraordinario	-	30,000	(30,000)
Recuperación seguros		-	0
Total	3,123,465	5,392,966	(2,269,501)

Nota 11 - Gastos de funcionamiento

Servicios Personales	dic-21	dic-20	Variación
Remuneraciones al Personal de Carácter Permanente	2,690,863	2,772,975	(82,112)
Remuneraciones al Personal de Carácter Transitorio	10,400	13,600	(3,200)
Remuneraciones Adicionales y Especiales	690,820	730,503	(39,684)
Seguridad Social	531,226	542,873	(11,647)
Total	3,923,309	4,059,951	(136,643)

Materiales y Suministros	dic-21	dic-20	Variación
Materiales de Administración, Emisión de Documentos y Artículos Oficiales	70,431	79,993	(9,562)
Alimentos y utensilios	75,642	65,841	9,801
Materiales y Artículos de Construcción y de Reparación	96,111	36,166	59,945
Productos Químicos, Farmacéuticos y de Laboratorio	22,490	82,695	(60,205)
Combustibles, Lubricantes y Aditivos	308,954	333,959	(25,005)
Vestuario, Blancos, Prendas de Protección y Artículos Deportivos	0	0	0
Herramientas, Refacciones y Accesorios Menores	35,168	32,918	2,249
Total	608,796	631,573	(22,777)

Se tuvo un decremento neto de (\$22,777) pesos en este capítulo de gastos, donde destaca una disminución por (\$60,205) pesos en el rubro de Productos Químicos, Farmacéuticos y de Laboratorio, cabe señalar que la mayoría de los rubros tuvo una disminución.

Servicios Generales	dic-21	dic-20	Variación
Servicios Básicos	1,445,638	1,458,191	(12,553)
Servicios de Arrendamiento	12,600	12,600	0
Servicios Profesionales, Científicos y Técnicos y Otros Servicios	14,355,248	15,794,932	(1,439,684)
Servicios Financieros, Bancarios y Comerciales	3,320,875	3,330,953	(10,078)
Servicios de Instalación, Reparación, Mantenimiento y Conservación	1,603,433	1,919,948	(316,515)
Servicios de Traslado y Viáticos	15,611	20,055	(4,445)
Servicios Oficiales	1,126	7,954	(6,828)
Otros Servicios Generales	458,065	405,180	52,884
Total	21,212,597	22,949,815	(1,737,218)

Se refleja una disminución de (\$1,737,218) pesos, donde destaca un decremento en el rubro de Servicios Profesionales, Científicos y Técnicos y Otros Servicios por (\$1,439,684) pesos.

D) Notas al Estado de Flujos de Efectivo

Nota 12 - Efectivo y equivalentes

1. El análisis de los saldos inicial y final que figuran en la última parte del Estado de Flujos de Efectivo en la cuenta de efectivo y equivalentes es como sigue:

	dic-21	dic-20
Efectivos en caja	12,629	17,397
Bancos	571,239	473,013
Inversiones temporales	4,188,179	6,986,403
Total Efectivo y equivalentes	4,772,048	7,476,813

2. Conciliación de los Flujos de Efectivo Netos de las Actividades de Operación y la cuenta de Ahorro/Desahorro antes de Rubro Extraordinarios.

	2021
Ahorro/Desahorro antes de Rubros Extraordinarios	(27,712,368)
Depreciación	12,262,753
Amortización	5,544
Estimaciones cuentas incobrables	893,853
Incremento en las provisiones	12,717,193
Incremento en inversiones producido por revaluación	
Ganancia/pérdida en la venta de propiedad, plante y equipo	
Incremento en cuentas por cobrar	4,403,663
Partidas extraordinarias	(5,262,655)
Flujos netos de efectivo por actividades de operación	(2,692,016)

3. Conciliación entre los ingresos presupuestarios y contables, así como entre los egresos presupuestarios y gastos contables.

		2021
1. Ingresos Presupuestarios		\$8,228,646
2. más Ingresos contables no presupuestarios		3,046,448
Otros ingresos y beneficios varios	\$3,046,448	
3. menos Ingresos presupuestarios no contables		0
4. Ingresos contables		\$11,275,094

		2021
1. Total de Egresos (Presupuestarios)		\$25,757,451
2. menos Egresos presupuestarios no contables		12,750
Mobiliario y Equipo de Administración	12,750	
Instrumental Médico y de Laboratorio	0	
Equipo de Defensa y Seguridad	0	
Maquinaria, Otros Equipos y Herramientas	0	
Intangibles	0	
3. más Egresos contables no presupuestarios		13,258,949
Estimaciones, depreciaciones, deterioros, obsolescencia y amortización	\$13,162,150	
Otros gastos	\$96,800	
4. Total de Gasto Contable.		\$39,003,650

II. Notas de Memoria (Cuentas de orden)- Comprende todas aquellas que mantienen al día la memoria de las operaciones que no han sido realizadas, pero que podrían darse en un futuro; asimismo, indican si existen derechos u obligaciones de terceros en posesión del ente y, por lo mismo, no afectan las cifras mostradas en el Estado de Situación Financiera y solamente se incorporan con fines de recordatoria y de control.

No hay información contable para estas notas por lo que no aplican.

III. Notas de Gestión Administrativa- Son todas aquellas que revelan el panorama general del medio económico en el que se desempeña el ente público, quién es, a que se dedica, etc. y tienen como objetivo proporcionar al lector un punto de partida para la interpretación de los estados financieros.

Nota 13 - Introducción- Con el objeto de acatar lo dispuesto por la Ley General de Contabilidad Gubernamental (LGCG) así como lo establecido en el Manual de Contabilidad Gubernamental (MCG), las notas a los estados financieros se clasifican en función de los tres tipos de notas, a saber: notas de desglose, notas de memoria y notas de gestión administrativa.

Nota 14 - Panorama Económico y Financiero- La actividad del Aeropuerto de Cuernavaca se desarrolla conforme al presupuesto aprobado elaborado por el Consejo de Administración y, dado que sus ingresos propios no han sido suficientes para hacer frente a su operación, también ha sido necesario que los accionistas realizaran aportaciones de capital.

Nota 15 - Autorización e Historia- La compañía se creó mediante el Decreto Número Doscientos Diecinueve expedido por el Gobernador Constitucional del Estado Libre y Soberano de Morelos, publicado el 9 de junio de 2004 en el Periódico Oficial "Tierra y Libertad", Órgano del Gobierno del Estado Libre y Soberano de Morelos, como una Empresa de Participación Estatal Mayoritaria con la estructura jurídica de una Sociedad Anónima de Capital Variable y se constituyó el 17 de junio de 2004 mediante la escritura pública número 157,470 del Notario Público Número Dos de la Primera Demarcación Notarial del Estado de Morelos con una duración de 99 años contados a partir de la fecha de su constitución y podrá ser prorrogada previo acuerdo de los accionistas, y es reconocida como un Organismo Auxiliar del Poder Ejecutivo del Gobierno el Estado de Morelos, dependiente de la Secretaría de Economía de dicho Estado.

Con fecha 11 de febrero de 2008, el Gobierno Federal otorgó a la Compañía, a través de la Secretaría de Comunicaciones y Transportes, un Título de Concesión para la Administración, Operación, Explotación y, en su caso, construcción de un aeródromo civil de servicio público, localizado en el Municipio de Temixco, Estado de Morelos con una vigencia de 50 (cincuenta) años contados a partir de la fecha de su otorgamiento y dicha vigencia podrá ser prorrogable en términos del artículo 15 de la Ley de Aeropuertos.

Su domicilio se encuentra ubicado en Carretera Acatlipa-Tetlama, Km. 5, Col. San Agustín Tetlama, Temixco, Morelos, Código Postal 62594.

Dicha Concesión señala que la Compañía acreditó legalmente la posibilidad de usar y aprovechar la superficie dentro de la cual se encuentra delimitada la poligonal del aeródromo civil de servicio público y, en su caso, construcción de infraestructura aeroportuaria que es objeto, entre otros, de esta Concesión, quedando establecido que, durante la vigencia de la Concesión, dichos terrenos deberán ser utilizados exclusivamente para su objeto.

Asimismo, la Concesión establece que los servicios de abastecimiento y succión de combustibles serán llevados a cabo por Aeropuertos y Servicios Auxiliares, organismo descentralizado de la Administración Pública Federal y no podrán ser prestados por la Concesionaria o algún tercero.

De igual forma, la Concesión estipula que la Concesionaria deberá someter a aprobación de la Secretaría de Comunicaciones y Transportes los contratos que, en su caso, celebre con terceros para la prestación de servicios aeroportuarios y complementarios, así como los de arrendamiento de superficies ubicadas dentro del aeropuerto.

Las tarifas por la prestación de los servicios aeroportuarios deberán registrarse ante la Secretaría de Comunicaciones y Transportes, previo al inicio de su vigencia.

El Gobierno Federal no otorga garantía alguna a la Concesionaria respecto del rendimiento del aeropuerto, por lo que la Concesionaria asume todos los riesgos inherentes a la operación y rendimiento económico del mismo.

La Concesionaria deberá publicar en un periódico de amplia circulación en México, sus estados financieros anuales dictaminados por auditor externo, dentro de los 4 (cuatro) meses siguientes al fin de cada ejercicio social.

Al término de la Concesión o de su prórroga, en su caso, y con el objeto de mantener en operación el aeropuerto, el Gobierno Federal tendrá derecho de preferencia para adquirir los bienes, muebles o inmuebles, obras, instalaciones y mejoras del aeropuerto, al precio que se determine conforme al avalúo que se lleve a cabo conforme a las disposiciones legales aplicables o, a opción del Gobierno Federal, éste podrá tomar en arrendamiento dichos bienes. Este derecho operará independientemente del destino que la Concesionaria quiera darle a dichos bienes.

La Concesionaria manifestó que se obliga a mantener en todo momento cuando menos el 51% (cincuenta y uno por ciento) del capital social con derecho de voto durante la vigencia de la Concesión.

Nota 16 - Organización y Objeto Social

- a) **Objeto social** – La Compañía tiene como objeto social administrar y operar el aeropuerto ubicado en el municipio de Temixco, Morelos, así como prestar toda clase de servicios aeroportuarios y complementarios, como se definen en la Ley de Aeropuertos y su Reglamento.

- b) **Ejercicio fiscal** – Presupuesto autorizado en la sexta sesión Ordinaria del Consejo de Administración del Aeropuerto de Cuernavaca, S.A. de C.V. del día 16 de diciembre de 2020 para el ejercicio fiscal de 2021, el cual entra en vigor el 1 de enero de 2021 y tiene por finalidad que el ejercicio del gasto público estatal deberá sujetarse a los criterios de objetividad, equidad, austeridad, transparencia, publicidad, selectividad y temporalidad, con base en las disposiciones.
- c) **Régimen jurídico** –

La Compañía se rige, principalmente, por las siguientes leyes y demás disposiciones:

- Constitución Política de los Estados Unidos Mexicanos
- Presupuesto de Egresos Propio
- Ley de Aeropuertos
- Ley de Responsabilidades Administrativas de los Servidores Públicos
- Ley General de Sociedades Mercantiles
- Ley de Transparencia y Acceso a la Información
- Código Civil
- Código de Comercio
- Código Fiscal
- Ley General de Contabilidad Gubernamental
- Ley del Seguro Social
- Ley de Adquisiciones, Arrendamientos y Servicios
- Ley del Impuesto Sobre la Renta
- Ley del Impuesto al Valor Agregado

Lineamientos:

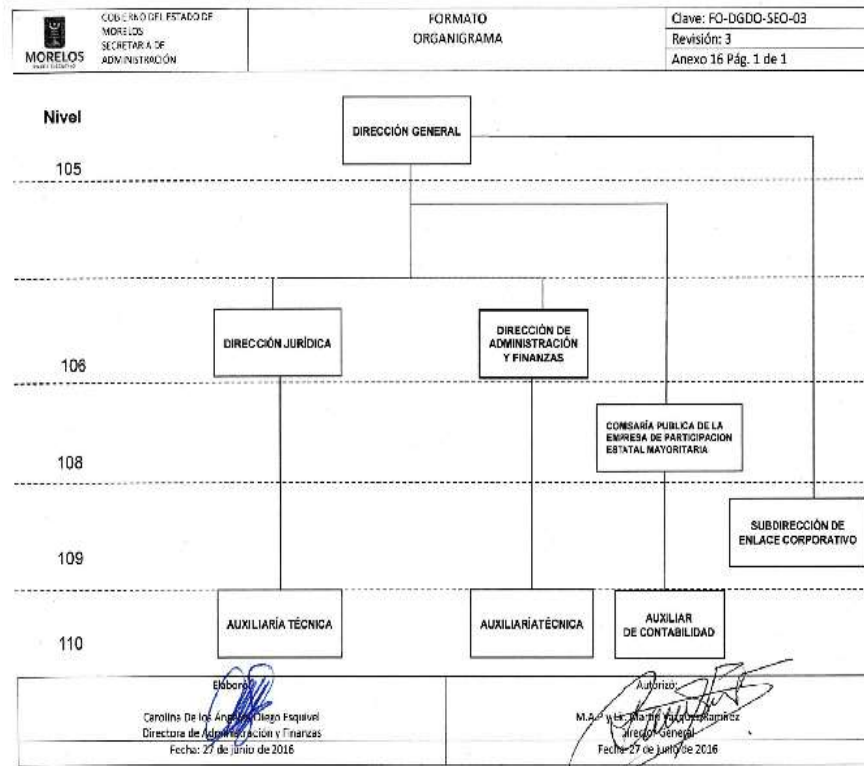
- Lineamientos Generales para la Organización y Conservación de los Archivos de las Dependencias y Entidades de la Administración Pública.
- Lineamientos Generales para la Clasificación y Desclasificación de la Información de las Dependencias y Entidades de la Administración Pública.
- Lineamientos de Austeridad y Racionalidad Presupuestaria 2017.

Reglamentos:

- Reglamento de la Ley de Adquisiciones, Arrendamientos y Servicios del Sector Público
- Reglamento de la Ley de Aeropuertos
- Reglamento de la Ley de Aviación Civil
- Reglamento de la Ley de Obras y Servicios Relacionados con las Mismas.
- Reglamento de la Ley Federal de Competencia Económica
- Reglamento de la Ley de Entidades Gubernamentales
- Reglamento de la Ley Federal de Transparencia y Acceso a la Información

- d) **Consideraciones fiscales del ente**- El régimen fiscal es el de personas morales con fines lucrativos.

e) Estructura organizacional básica-



f) Fideicomisos, mandatos y análogos de los cuales es fideicomitente o fiduciario – No aplica.

Nota 17 - Bases de Preparación de los Estados Financieros

Negocio en marcha-

Como se puede apreciar en el Estado de Actividades, la Compañía no ha podido generar ingresos suficientes para hacer frente a sus erogaciones. Esta situación también ha provocado que en el Estado de Situación Financiera se muestren pérdidas en el rubro de Resultados de Ejercicios Anteriores dentro del concepto Hacienda Pública/Patrimonio Generado. No obstante, lo anterior y ante la incertidumbre de generar ingresos suficientes en el futuro, los estados financieros se prepararon con base en la Ley General de Contabilidad Gubernamental y el Manual de Contabilidad Gubernamental aplicables a un negocio en marcha.

Normas Aplicables para la presentación de la Información Financiera-

Al ser Organismo Auxiliar del Poder Ejecutivo del Gobierno del Estado de Morelos, dependiente de la Secretaría de Economía de dicho Estado y su actividad principal es la prestación de servicios aeroportuarios, está obligada a adoptar las disposiciones de la Ley General de Contabilidad Gubernamental (LGCG) que entró en vigor en el año de 2009, así como las normas aprobadas por el Consejo Nacional de Contabilidad Gubernamental (CONAC).

Nota 18 - Políticas de Contabilidad Significativa-

Ingresos:

Las tarifas para los principales servicios aeroportuarios que proporciona la Compañía deben ser registradas ante la Dirección General de Aeronáutica Civil, dependiente de la Subsecretaría de Transporte de la Secretaría de Comunicaciones y Transportes.

Dichas tarifas corresponden a servicios de aterrizaje; estacionamiento en plataforma de embarque y desembarque; estacionamiento en plataforma de permanencia prolongada o pernocta; revisión a los pasajeros y su equipaje de mano; Tarifa de Uso de Aeropuerto a los pasajeros; extensión o antelación de horario; cancelación de extensión de servicios; y otros. Las cuotas por aterrizaje, estacionamiento y permanencia prolongada o pernocta se cobran con un factor por tonelada de peso de la aeronave en función al tiempo y el horario que la aeronave permanezca en tierra.

Conforme a la Ley de Aeropuertos y su Reglamento, los ingresos de la Compañía deben clasificarse en servicios aeroportuarios; servicios complementarios y servicios comerciales. Los primeros se refieren al uso de pistas, calles de rodaje y plataformas para aterrizaje y despegue, estacionamiento de aeronave, servicios de seguridad, hangares, estacionamiento de automóviles, etc. Los servicios complementarios se refieren a servicios de rampa y manejo de equipaje, mantenimiento y reparación y actividades que dan soporte a las líneas aéreas. Los servicios comerciales son aquellos que no se consideran indispensables para la operación, tales como renta de espacios a comercios, restaurantes y otros.

Los ingresos por rentas de espacios comerciales se devengan mensualmente conforme a los contratos celebrados con los arrendatarios.

Resumen de las principales políticas contables:

A continuación, se resumen las principales políticas contables utilizadas en la preparación de los estados financieros de conformidad con la LGCG, así como la CONAC.

A) Bases de Preparación-

Los estados financieros adjuntos fueron preparados sobre la base de costos históricos y, en consecuencia, se expresan en pesos nominales, es decir, incluyen pesos de diferente poder adquisitivo tanto en sus transacciones como en sus saldos toda vez que la NIF B-10 establece que, a partir del 1º de enero de 2008, se suspende el reconocimiento de los efectos de la inflación ya que la economía mexicana se encuentra en un entorno no inflacionario al mantener una inflación acumulada en los último tres años inferior al 26%. Sin embargo, la Compañía no reconoció los efectos inflacionarios desde su constitución hasta el año 2007.

De acuerdo con el párrafo anterior, la inflación acumulada de los tres ejercicios anuales anteriores al 31 de diciembre de 2020 y 2019, fue de 15.10% y 15.69%, respectivamente; por lo tanto, el

entorno económico califica como no inflacionario en ambos ejercicios. Los porcentajes de inflación por cada uno de los años que terminaron el 31 de diciembre de 2020 y 2019 fueron 3.15% y 2.83%, respectivamente.

B) De conformidad con lo dispuesto por el Marco Conceptual de Contabilidad Gubernamental, se requiere del uso de estimaciones en la valuación de algunos renglones de los estados financieros. Por lo anterior, cabe la posibilidad de que los resultados reales difieran de las estimaciones utilizadas por la Administración de la Compañía que considera que los supuestos utilizados fueron los adecuados de acuerdo a las circunstancias.

C) El efectivo y equivalentes de efectivo están representados por depósitos bancarios e inversiones en instrumentos bancarios de alta liquidez expresados a su valor nominal y sus rendimientos se reconocen en los resultados conforme se devengan.

La Compañía no realiza operaciones con instrumentos financieros derivados.

D) Construcciones, Maquinaria y Equipo-

Se encuentran valuados a su costo de adquisición. La depreciación se calcula por el método de línea recta con base en la vida probable de los activos sobre el costo de adquisición menos su valor de desecho.

E) Impuesto sobre la Renta Diferido –

El Boletín D-4 de las NIF establece y define las reglas de valuación de los efectos diferidos derivados de operaciones y otros eventos económicos reconocidos en los estados financieros en períodos diferentes a los considerados en las declaraciones fiscales de las empresas.

F) Obligaciones de carácter laboral-

De acuerdo con la Ley Federal del Trabajo, la Compañía tiene obligaciones por concepto de primas de antigüedad pagaderas al personal que deje de prestar sus servicios bajo ciertas circunstancias. La Compañía sigue la política de cargar a resultados estos conceptos al momento de erogarlos.

Los demás pagos a que puede tener derecho el personal en caso de separación o muerte, de acuerdo a la mencionada ley, se llevan a resultados en el año en que se vuelven exigibles.

Sin embargo, la NIF D-3 “Beneficios a empleados” establece que la prima de antigüedad y las remuneraciones por terminación laboral deben reconocerse como costo en los años en los que el personal presta sus servicios, pero la política de la Compañía es cargarlos a resultados al momento de erogarlos.

G) Participación de los Trabajadores en las Utilidad (PTU) –

A partir de 2014, la PTU se determina sobre la utilidad fiscal, sin considerar la deducción de la PTU pagada en el ejercicio y sin considerar la parte no deducible de los pagos que sean ingresos exentos del personal. Al resultado así obtenido, se le aplica la tasa del 10%.

De conformidad con la NIF B-3, la PTU se presenta en el Estado de Resultados dentro del rubro de otros ingresos y gastos, y representa un pasivo exigible a plazo menor de un año. Durante el año en curso y el anterior no se generó una PTU por estar operando con pérdidas.

Nota 19 - Posición en Moneda Extranjera y Protección por Riesgo Cambiario.

No aplica

Nota 20 – Reporte Analítico del Activo

Las principales variaciones en el activo se resumen y explican a continuación:

1. Inversiones en valores

	dic-21	dic-20	Variación
Inversiones temporales (hasta 3 meses)	4,188,179	6,986,403	(2,798,223)

Las Inversiones temporales (hasta 3 meses) tuvieron una disminución, ya que se dispuso para hacer frente a los gastos de funcionamiento.

2. Cuentas por cobrar a corto plazo

	dic-21	dic-20	Variación
Cuentas por cobrar a corto plazo	1,212,083	1,524,137	(312,055)

Las cuentas por cobrar a corto plazo tuvieron una disminución por la recuperación de la cartera vencida de meses anteriores.

Nota 21 – Fideicomisos, Mandatos y Análogos

No aplica

Nota 22 – Reporte de la Recaudación

No aplica

Nota 23 – Información sobre la Deuda y el Reporte Analítico de la Deuda

No aplica

Nota 24 – Calificaciones otorgadas.

No aplica

Nota 25 – Procesos de Mejora

- a) Principales Políticas de control interno
- b) Medidas de desempeño financiero, metas y alcance

El Aeropuerto de Cuernavaca, S.A. de C.V. en este momento está en proceso de actualización y revisión del Reglamento Interior, que es la base para la actualización de los Manuales de Políticas y Procedimientos y del Manual de Organización.

Está en proceso de revisión y aprobación nuestro Manual de Políticas y Procedimientos.

Nota 26 – Información por segmentos

No aplica

Nota 27 – Eventos posteriores al Cierre

No aplica

Nota 28 – Partes Relacionadas Aeropuertos y Servicios Auxiliares (ASA)

Los saldos con Partes Relacionadas se integran como sigue:

	2021
Cuentas por cobrar a corto plazo	
Aeropuertos y Servicios Auxiliares (ASA)	-
Proveedores por pagar a corto plazo	
Aeropuertos y Servicios Auxiliares (ASA)	39,786,222

Los montos de las operaciones con Partes Relacionadas fueron:

	2021
Ingresos por venta de bienes y servicios de organismos descentralizados	
Aeropuertos y Servicios Auxiliares (ASA)	43,929
Servicios profesionales, científicos y técnicos integrales	
Aeropuertos y Servicios Auxiliares (ASA)	6,225,690

Nota 29 – Responsabilidad sobre la Representación Razonable de los Estados Financieros.

Con fecha 05 de enero de 2022, se emitieron los Estados Financieros y las presentes Notas a los mismos, correspondientes al periodo transcurrido del 1 de enero al 31 de diciembre de 2021, y se suscriben bajo la responsabilidad y la facultad de los funcionarios públicos que se indican en los mencionados Estados Financieros y declaran bajo protesta de decir verdad que los estados financieros y sus notas son razonablemente correctos y son responsabilidad del emisor.



AEROPUERTO DE CUERNAVACA, S.A. DE C.V.
Conciliación entre los Ingresos Presupuestarios y Contables
Del 1 de enero al 31 de diciembre de 2021
(Pesos)



1. Total de Ingresos Presupuestarios	8,228,646
2. Más Ingresos Contables No Presupuestarios	3,111,655
2.1 Ingresos Financieros	65,207
2.2 Incremento por Variación de Inventarios	-
2.3 Disminución del Exceso de Estimaciones por Pérdida o Deterioro u Obsolescencia	-
2.4 Disminución del Exceso de Provisiones	-
2.5 Otros Ingresos y Beneficios Varios	3,046,448
2.6 Otros Ingresos Contables No Presupuestarios	-
3. Menos Ingresos Presupuestarios No Contables	49,018
3.1 Aprovechamientos Patrimoniales	-
3.2 Ingresos Derivados de Financiamientos	-
3.3 Otros Ingresos Presupuestarios No Contables	49,018
4. Total de Ingresos Contables	11,291,283



AEROPUERTO DE CUERNAVACA, S.A. DE C.V.
Conciliación entre los Egresos Presupuestarios y los Gastos Contables
Del 1 de enero al 31 de diciembre de 2021
(Pesos)



1. Total de Egresos Presupuestarios	25,757,451
2. Menos Egresos Presupuestarios No Contables	12,750
2.1 Materias Primas y Materiales de Producción y Comercialización	-
2.2 Materiales y Suministros	-
2.3 Mobiliario y Equipo de Administración	12,750
2.4 Mobiliario y Equipo Educativo y Recreativo	-
2.5 Equipo e Instrumental Médico y de Laboratorio	-
2.6 Vehículos y Equipo de Transporte	-
2.7 Equipo de Defensa y Seguridad	-
2.8 Maquinaria, Otros Equipos y Herramientas	-
2.9 Activos Biológicos	-
2.10 Bienes Inmuebles	-
2.11 Activos Intangibles	-
2.12 Obra Pública en Bienes de Dominio Público	-
2.13 Obra Pública en Bienes Propios	-
2.14 Acciones y Participaciones de Capital	-
2.15 Compra de Títulos y Valores	-
2.16 Concesión de Préstamos	-
2.17 Inversiones en Fideicomisos, Mandatos y Otros Análogos	-
2.18 Provisiones para Contingencias y Otras Erogaciones Especiales	-
2.19 Amortización de la Deuda Pública	-
2.20 Adeudos de Ejercicios Fiscales Anteriores (ADEFAS)	-
2.21 Otros Egresos Presupuestarios No Contables	-
3. Más Gastos Contables No Presupuestarios	13,258,949
3.1 Estimaciones, Depreciaciones, Deterioros, Obsolescencia y Amortizaciones	13,162,149
3.2 Provisiones	-
3.3 Disminución de Inventarios	-
3.4 Aumento por Insuficiencia de Estimaciones por Pérdida o Deterioro u Obsolescencia	-
3.5 Aumento por Insuficiencia de Provisiones	-
3.6 Otros Gastos	96,800
3.7 Otros Gastos Contables No Presupuestarios	-
4. Total de Gastos Contables	39,003,650



Información Presupuestaria

CUENTA PÚBLICA
AEROPUERTO DE CUERNAVACA S.A. DE C.V.
ENERO - DICIEMBRE

2021



AEROPUERTO DE CUERNAVACA, S.A. DE C.V.
Balance Presupuestario - LDF
Del 1 de enero al 31 de diciembre de 2021
(Pesos)



Concepto	Estimado / Aprobado	Devengado	Recaudado / Pagado
A. Ingresos Totales (A = A1 + A2 + A3)	8,158,788	8,228,646	7,926,476
A1. Ingresos de Libre Disposición	8,158,788	8,228,646	7,926,476
A2. Transferencias Federales Etiquetadas	-	-	-
A3. Financiamiento Neto	-	-	-
B. Egresos Presupuestarios (B = B1 + B2)	50,839,731	25,757,451	16,730,896
B1. Gasto No Etiquetado (sin incluir Amortización de la Deuda Pública)	50,839,731	25,757,451	16,730,896
B2. Gasto Etiquetado (sin incluir Amortización de la Deuda Pública)	-	-	-
C. Remanentes del Ejercicio Anterior (C = C1 + C2)	-	-	-
C1. Remanentes de Ingresos de Libre Disposición aplicados en el periodo	-	-	-
C2. Remanentes de Transferencias Federales Etiquetadas aplicados en el periodo	-	-	-
I. Balance Presupuestario (I = A - B + C)	(42,680,943)	(17,528,805)	(8,804,420)
II. Balance Presupuestario sin Financiamiento Neto (II = I - A3)	(42,680,943)	(17,528,805)	(8,804,420)
III. Balance Presupuestario sin Financiamiento Neto y sin Remanentes del Ejercicio Anterior (III = II - C)	(42,680,943)	(17,528,805)	(8,804,420)

Concepto	Aprobado	Devengado	Pagado
E. Intereses, Comisiones y Gastos de la Deuda (E = E1 + E2)	-	-	-
E1. Intereses, Comisiones y Gastos de la Deuda con Gasto No Etiquetado	-	-	-
E2. Intereses, Comisiones y Gastos de la Deuda con Gasto Etiquetado	-	-	-
IV. Balance Primario (IV = III + E)	(42,680,943)	(17,528,805)	(8,804,420)

Concepto	Estimado / Aprobado	Devengado	Recaudado / Pagado
F. Financiamiento (F = F1 + F2)	-	-	-
F1. Financiamiento con Fuente de Pago de Ingresos de Libre Disposición	-	-	-
F2. Financiamiento con Fuente de Pago de Transferencias Federales Etiquetadas	-	-	-
G. Amortización de la Deuda (G = G1 + G2)	-	-	-
G1. Amortización de la Deuda Pública con Gasto No Etiquetado	-	-	-
G2. Amortización de la Deuda Pública con Gasto Etiquetado	-	-	-
A3. Financiamiento Neto (A3 = F - G)	-	-	-

Concepto	Estimado / Aprobado	Devengado	Recaudado / Pagado
A1. Ingresos de Libre Disposición	8,158,788	8,228,646	7,926,476
A3.1 Financiamiento Neto con Fuente de Pago de Ingresos de Libre Disposición (A3.1 = F1 - G1)	-	-	-
F1. Financiamiento con Fuente de Pago de Ingresos de Libre Disposición	-	-	-
G1. Amortización de la Deuda Pública con Gasto No Etiquetado	-	-	-
B1. Gasto No Etiquetado (sin incluir Amortización de la Deuda Pública)	50,839,731	25,757,451	16,730,896
C1. Remanentes de Ingresos de Libre Disposición aplicados en el periodo	-	-	-
V. Balance Presupuestario de Recursos Disponibles (V = A1 + A3.1 - B1 + C1)	(42,680,943)	(17,528,805)	(8,804,420)
VI. Balance Presupuestario de Recursos Disponibles sin Financiamiento Neto (VI = V - A3.1)	(42,680,943)	(17,528,805)	(8,804,420)

Concepto	Estimado / Aprobado	Devengado	Recaudado / Pagado
A2. Transferencias Federales Etiquetadas	-	-	-
A3.2 Financiamiento Neto con Fuente de Pago de Transferencias Federales Etiquetadas (A3.2 = F2 - G2)	-	-	-
F2. Financiamiento con Fuente de Pago de Transferencias Federales Etiquetadas	-	-	-
G2. Amortización de la Deuda Pública con Gasto Etiquetado	-	-	-
B2. Gasto Etiquetado (sin incluir Amortización de la Deuda Pública)	-	-	-
C2. Remanentes de Transferencias Federales Etiquetadas aplicados en el periodo	-	-	-
VII. Balance Presupuestario de Recursos Etiquetados (VII = A2 + A3.2 - B2 + C2)	-	-	-
VIII. Balance Presupuestario de Recursos Etiquetados sin Financiamiento Neto (VIII = VII - A3.2)	-	-	-



AEROPUERTO DE CUERNAVACA, S.A. DE C.V.
Estado Analítico de Ingresos
Del 1 de enero al 31 de diciembre de 2021
(Pesos)



Rubro de Ingresos	Ingreso					Diferencia
	Estimado	Ampliaciones y Reducciones	Modificado	Devengado	Recaudado	
	(1)	(2)	(3= 1 + 2)	(4)	(5)	
Impuestos	-	-	-	-	-	-
Cuotas y Aportaciones de Seguridad Social	-	-	-	-	-	-
Contribuciones de Mejoras	-	-	-	-	-	-
Derechos	-	-	-	-	-	-
Productos	-	-	-	-	-	-
Aprovechamientos	-	-	-	-	-	-
Ingresos por Venta de Bienes, Prestación de Servicios y Otros Ingresos	8,158,788	-	8,158,788	8,228,646	7,926,476	(232,312)
Participaciones, Aportaciones, Convenios, Incentivos Derivados de la Colaboración Fiscal y Fondos Distintos de Aportaciones	-	-	-	-	-	-
Transferencias, Asignaciones, Subsidios y Subvenciones, y Pensiones y Jubilaciones	-	-	-	-	-	-
Ingresos Derivados de Financiamientos	-	-	-	-	-	-
Total	8,158,788	-	8,158,788	8,228,646	7,926,476	(232,312)
				Ingresos excedentes		

Estado Analítico de Ingresos Por Fuente de Financiamiento	Ingreso					Diferencia
	Estimado	Ampliaciones y Reducciones	Modificado	Devengado	Recaudado	
	(1)	(2)	(3= 1 + 2)	(4)	(5)	
Ingresos del Poder Ejecutivo Federal o Estatal y de los Municipios	-	-	-	-	-	-
Impuestos	-	-	-	-	-	-
Cuotas y Aportaciones de Seguridad Social	-	-	-	-	-	-
Contribuciones de Mejoras	-	-	-	-	-	-
Derechos	-	-	-	-	-	-
Productos ¹	-	-	-	-	-	-
Aprovechamientos ²	-	-	-	-	-	-
Participaciones, Aportaciones, Convenios, Incentivos Derivados de la Colaboración Fiscal y Fondos Distintos de Aportaciones	-	-	-	-	-	-
Transferencias, Asignaciones, Subsidios y Subvenciones, y Pensiones y Jubilaciones	-	-	-	-	-	-
Ingresos de los Entes Públicos de los Poderes Legislativo y Judicial, de los Órganos Autónomos y del Sector Paraestatal o Paramunicipal, así como de las Empresas Productivas del Estado	8,158,788	-	8,158,788	8,228,646	7,926,476	(232,312)
Cuotas y Aportaciones de Seguridad Social	-	-	-	-	-	-
Productos ¹	-	-	-	-	-	-
Ingresos por Venta de Bienes, Prestación de Servicios y Otros Ingresos ³	8,158,788	-	8,158,788	8,228,646	7,926,476	(232,312)
Transferencias, Asignaciones, Subsidios y Subvenciones, y Pensiones y Jubilaciones	-	-	-	-	-	-
Ingresos Derivados de Financiamientos	-	-	-	-	-	-
Ingresos Derivados de Financiamientos	-	-	-	-	-	-
Total	8,158,788	-	8,158,788	8,228,646	7,926,476	(232,312)
				Ingresos excedentes		

¹ Incluye intereses que generan las cuentas bancarias de los entes públicos en productos.

² Incluye donativos en efectivo del Poder Ejecutivo, entre otros aprovechamientos.

³ Se refiere a los ingresos propios obtenidos por los Poderes Legislativo y Judicial, los Órganos Autónomos y las entidades de la administración pública paraestatal y paramunicipal, por sus actividades diversas no inherentes a su operación que generan recursos y que no sean ingresos por venta de bienes o prestación de servicios, tales como donativos en efectivo, entre otros.



AEROPUERTO DE CUERNAVACA, S.A. DE C.V.
Estado Analítico de Ingresos Detallado - LDF
Del 1 de enero al 31 de diciembre de 2021
(Pesos)



Concepto	Ingreso					Diferencia
	Estimado	Ampliaciones/ (Reducciones)	Modificado	Devengado	Recaudado	
Ingresos de Libre Disposición						
<i>Impuestos</i>	-	-	-	-	-	-
<i>Cuotas y Aportaciones de Seguridad Social</i>	-	-	-	-	-	-
<i>Contribuciones de Mejoras</i>	-	-	-	-	-	-
<i>Derechos</i>	-	-	-	-	-	-
<i>Productos</i>	-	-	-	-	-	-
<i>Aprovechamientos</i>	-	-	-	-	-	-
Ingresos por Venta de Bienes y Prestación de Servicios	8,158,788	-	8,158,788	8,228,646	7,926,476	(232,312)
<i>Participaciones</i>	-	-	-	-	-	-
Fondo General de Participaciones	-	-	-	-	-	-
Fondo de Fomento Municipal	-	-	-	-	-	-
Fondo de Fiscalización y Recaudación	-	-	-	-	-	-
Fondo de Compensación	-	-	-	-	-	-
Fondo de Extracción de Hidrocarburos	-	-	-	-	-	-
Impuesto Especial Sobre Producción y Servicios	-	-	-	-	-	-
0.136% de la Recaudación Federal Participable	-	-	-	-	-	-
3.17% Sobre Extracción de Petróleo	-	-	-	-	-	-
Gasolinas y Diésel	-	-	-	-	-	-
Fondo del Impuesto Sobre la Renta	-	-	-	-	-	-
Fondo de Estabilización de los Ingresos de las Ent. Fed.	-	-	-	-	-	-
<i>Incentivos Derivados de la Colaboración Fiscal</i>	-	-	-	-	-	-
Tenencia o Uso de Vehículos	-	-	-	-	-	-
Fondo de Compensación ISAN	-	-	-	-	-	-
Impuesto Sobre Automóviles Nuevos	-	-	-	-	-	-
Fondo de Compensación de Repecos-Intermedios	-	-	-	-	-	-
Otros Incentivos Económicos	-	-	-	-	-	-
<i>Transferencias y Asignaciones</i>	-	-	-	-	-	-
<i>Convenios</i>	-	-	-	-	-	-
Otros Convenios y Subsidios	-	-	-	-	-	-
<i>Otros Ingresos de Libre Disposición</i>	-	-	-	-	-	-
Participaciones en Ingresos Locales	-	-	-	-	-	-
Otros Ingresos de Libre Disposición	-	-	-	-	-	-
Total de Ingresos de Libre Disposición	8,158,788	-	8,158,788	8,228,646	7,926,476	(232,312)
Ingresos Excedentes de Ingresos de Libre Disposición						
Transferencias Federales Etiquetadas						
<i>Aportaciones</i>	-	-	-	-	-	-
Fondo de Aport. para la Nómina Educativa y Gto. Op.	-	-	-	-	-	-
Fondo de Aportaciones para los Servicios de Salud	-	-	-	-	-	-
Fondo de Aportaciones para la Infraestructura Social	-	-	-	-	-	-
Fondo de Aport. para el Fortalecimiento de los Municipios y de las Demarcaciones Territoriales del Distrito Federal	-	-	-	-	-	-
Fondo de Aportaciones Múltiples	-	-	-	-	-	-
Fondo de Aport. para la Educación Tec. y de Adultos	-	-	-	-	-	-
Fondo de Aportaciones para la Seguridad Pública de los Estados y del Distrito Federal	-	-	-	-	-	-
Fondo de Aportaciones para el Fortalecimiento de las Entidades Federativas	-	-	-	-	-	-
<i>Convenios</i>	-	-	-	-	-	-
Convenios de Protección Social en Salud	-	-	-	-	-	-
Convenios de Descentralización	-	-	-	-	-	-
Convenios de Reasignación	-	-	-	-	-	-
Otros Convenios y Subsidios	-	-	-	-	-	-
<i>Fondos Distintos de Aportaciones</i>	-	-	-	-	-	-
Fondo para Entidades Federativas y Municipios Productores de Hidrocarburos	-	-	-	-	-	-
Fondo Minero	-	-	-	-	-	-
<i>Transferencias, Asignaciones, Subsidios y Subvenciones, y Pensiones y Jubilaciones</i>	-	-	-	-	-	-
<i>Otras Transferencias Federales Etiquetadas</i>	-	-	-	-	-	-
Total de Transferencias Federales Etiquetadas	-	-	-	-	-	-
Ingresos Derivados de Financiamientos						
<i>Ingresos Derivados de Financiamientos</i>	-	-	-	-	-	-
Total de Ingresos	8,158,788	-	8,158,788	8,228,646	7,926,476	(232,312)
Datos Informativos						
1. Ingresos Derivados de Financiamientos con Fuente de Pago de Ingresos de Libre Disposición	-	-	-	-	-	-
2. Ingresos Derivados de Financiamientos con Fuente de Pago de Transferencias Federales Etiquetadas	-	-	-	-	-	-
3. Ingresos Derivados de Financiamientos	-	-	-	-	-	-



AEROPUERTO DE CUERNAVACA, S.A. DE C.V.
Estado Analítico del Ejercicio del Presupuesto de Egresos
Clasificación por Objeto del Gasto (Capítulo y Concepto)
Del 1 de enero al 31 de diciembre de 2021
(Pesos)



Concepto	Egresos					
	Aprobado	Ampliaciones/ (Reducciones)	Modificado	Devengado	Pagado	Subejercicio
	1	2	3 = (1 + 2)	4	5	6 = (3 - 4)
Servicios Personales	4,227,611	-	4,227,611	3,923,309	3,853,972	304,302
Remuneraciones al Personal de Carácter Permanente	2,754,605	-	2,754,605	2,690,863	2,690,863	63,742
Remuneraciones al Personal de Carácter Transitorio	28,800	-	28,800	10,400	9,600	18,400
Remuneraciones Adicionales y Especiales	741,508	-	741,508	690,820	690,820	50,688
Seguridad Social	552,698	-	552,698	531,226	462,689	21,472
Otras Prestaciones Sociales y Económicas	-	-	-	-	-	-
Previsiones	150,000	-	150,000	-	-	150,000
Pago de Estímulos a Servidores Públicos	-	-	-	-	-	-
Materiales y Suministros	724,459	-	724,459	608,796	600,470	115,663
Materiales de Admón, Emisión de Doctos. y Artículos Oficiales	82,265	-	82,265	70,431	70,431	11,834
Alimentos y Utensilios	85,995	-	85,995	75,642	67,317	10,353
Materias Primas y Materiales de Producción y Comercialización	-	-	-	-	-	-
Materiales y Artículos de Construcción y de Reparación	62,513	-	62,513	96,111	96,111	(33,598)
Productos Químicos, Farmacéuticos y de Laboratorio	75,896	-	75,896	22,490	22,490	53,406
Combustibles, Lubricantes y Aditivos	375,487	-	375,487	308,954	308,954	66,533
Vestuario, Blancos, Prendas de Protección y Artículos Deportivos	-	-	-	-	-	-
Materiales y Suministros Para Seguridad	10,000	-	10,000	-	-	10,000
Herramientas, Refacciones y Accesorios Menores	32,303	-	32,303	35,168	35,167	(2,865)
Servicios Generales	25,786,045	14,576	25,800,621	21,212,596	12,263,704	4,588,025
Servicios Básicos	1,585,826	-	1,585,826	1,445,638	1,348,770	140,188
Servicios de Arrendamiento	-	12,600	12,600	12,600	12,600	-
Servicios Profesionales, Científicos, Técnicos y Otros Servicios	18,344,824	-	18,344,824	14,355,248	5,535,006	3,989,576
Servicios Financieros, Bancarios y Comerciales	3,516,026	-	3,516,026	3,320,875	3,320,875	195,151
Servicios de Instalación, Reparación, Mantto. y Conservación	1,758,776	-	1,758,776	1,603,433	1,603,433	155,343
Servicios de Comunicación Social y Publicidad	-	-	-	-	-	-
Servicios de Traslado y Viáticos	36,000	-	36,000	15,611	15,611	20,389
Servicios Oficiales	36,000	-	36,000	1,126	1,126	34,874
Otros Servicios Generales	508,593	1,976	510,569	458,065	426,283	52,504
Transferencias, Asignaciones, Subsidios y Otras Ayudas	-	-	-	-	-	-
Transferencias Internas y Asignaciones al Sector Público	-	-	-	-	-	-
Transferencias al Resto del Sector Público	-	-	-	-	-	-
Subsidios y Subvenciones	-	-	-	-	-	-
Ayudas Sociales	-	-	-	-	-	-
Pensiones y Jubilaciones	-	-	-	-	-	-
Transferencias a Fideicomisos, Mandatos y Otros Análogos	-	-	-	-	-	-
Transferencias a la Seguridad Social	-	-	-	-	-	-
Donativos	-	-	-	-	-	-
Transferencias al Exterior	-	-	-	-	-	-
Bienes Muebles, Inmuebles e Intangibles	142,016	(12,600)	129,416	12,750	12,750	116,666
Mobiliario y Equipo de Administración	-	12,750	12,750	12,750	12,750	-
Mobiliario y Equipo Educativo y Recreativo	-	-	-	-	-	-
Equipo e Instrumental Médico y de Laboratorio	16,462	-	16,462	-	-	16,462
Vehículos y Equipo de Transporte	-	-	-	-	-	-
Equipo de Defensa y Seguridad	55,650	(12,750)	42,900	-	-	42,900
Maquinaria, Otros Equipos y Herramientas	50,500	-	50,500	-	-	50,500
Activos Biológicos	-	-	-	-	-	-
Bienes Inmuebles	-	-	-	-	-	-
Activos Intangibles	19,404	(12,600)	6,804	-	-	6,804
Inversión Pública	19,959,600	-	19,959,600	-	-	19,959,600
Obra Pública en Bienes de Dominio Público	-	-	-	-	-	-
Obra Pública en Bienes Propios	19,959,600	-	19,959,600	-	-	19,959,600
Proyectos Productivos y Acciones de Fomento	-	-	-	-	-	-
Inversiones Financieras y Otras Provisiones	-	-	-	-	-	-
Inversiones Para el Fomento de Actividades Productivas	-	-	-	-	-	-
Acciones y Participaciones de Capital	-	-	-	-	-	-
Compra de Títulos y Valores	-	-	-	-	-	-
Concesión de Préstamos	-	-	-	-	-	-
Inversiones en Fideicomisos, Mandatos y Otros Análogos	-	-	-	-	-	-
Otras Inversiones Financieras	-	-	-	-	-	-
Provisiones para Contingencias y Otras Erogaciones Especiales	-	-	-	-	-	-
Participaciones y Aportaciones	-	-	-	-	-	-
Participaciones	-	-	-	-	-	-
Aportaciones	-	-	-	-	-	-
Convenios	-	-	-	-	-	-
Deuda Pública	-	-	-	-	-	-
Amortización de la Deuda Pública	-	-	-	-	-	-
Intereses de la Deuda Pública	-	-	-	-	-	-
Comisiones de la Deuda Pública	-	-	-	-	-	-
Gastos de la Deuda Pública	-	-	-	-	-	-
Costo por Coberturas	-	-	-	-	-	-
Apoyos Financieros	-	-	-	-	-	-
Adeudos de Ejercicios Fiscales Anteriores (Adefas)	-	-	-	-	-	-
Total del Gasto	50,839,731	1,976	50,841,707	25,757,451	16,730,896	25,084,256



AEROPUERTO DE CUERNAVACA, S.A. DE C.V.
Estado Analítico del Ejercicio del Presupuesto de Egresos Detallado - LDF
Clasificación por Objeto del Gasto (Capítulo y Concepto)
Del 1 de enero al 31 de diciembre de 2021
(Pesos)



Concepto	Egresos					Subejercicio
	Aprobado	Ampliaciones / (Reducciones)	Modificado	Devengado	Pagado	
Gasto No Etiquetado	50,839,731	1,976	50,841,707	25,757,451	16,730,896	25,084,256
Servicios Personales	4,227,611	-	4,227,611	3,923,309	3,853,972	304,302
Remuneraciones al Personal de Carácter Permanente	2,754,605	-	2,754,605	2,690,863	2,690,863	63,742
Remuneraciones al Personal de Carácter Transitorio	28,800	-	28,800	10,400	9,600	18,400
Remuneraciones Adicionales y Especiales	741,508	-	741,508	690,820	690,820	50,688
Seguridad Social	552,698	-	552,698	531,226	462,689	21,472
Otras Prestaciones Sociales y Económicas	-	-	-	-	-	-
Previsiones	150,000	-	150,000	-	-	150,000
Pago de Estímulos a Servidores Públicos	-	-	-	-	-	-
Materiales y Suministros	724,459	-	724,459	608,796	600,470	115,663
Materiales de Admón., Emisión de Doctos. y Art. Oficiales	82,265	-	82,265	70,431	70,431	11,834
Alimentos y Utensilios	85,995	-	85,995	75,642	67,317	10,353
Materias Primas y Materiales de Prod. y Comercialización	-	-	-	-	-	-
Materiales y Artículos de Construcción y de Reparación	62,513	-	62,513	96,111	96,111	(33,598)
Productos Químicos, Farmacéuticos y de Laboratorio	75,896	-	75,896	22,490	22,490	53,406
Combustibles, Lubricantes y Aditivos	375,487	-	375,487	308,954	308,954	66,533
Vestuario, Blancos, Prendas de Protección y Art. Deportivos	-	-	-	-	-	-
Materiales y Suministros Para Seguridad	10,000	-	10,000	-	-	10,000
Herramientas, Refacciones y Accesorios Menores	32,303	-	32,303	35,168	35,167	(2,865)
Servicios Generales	25,786,045	14,576	25,800,621	21,212,596	12,263,704	4,588,025
Servicios Básicos	1,585,826	-	1,585,826	1,445,638	1,348,770	140,188
Servicios de Arrendamiento	-	12,600	12,600	12,600	12,600	-
Servicios Profesionales, Científicos, Técnicos y Otros Serv.	18,344,824	-	18,344,824	14,355,248	5,535,006	3,989,576
Servicios Financieros, Bancarios y Comerciales	3,516,026	-	3,516,026	3,320,875	3,320,875	195,151
Servicios de Instalación, Reparación, Mantto. y Conservación	1,758,776	-	1,758,776	1,603,433	1,603,433	155,343
Servicios de Comunicación Social y Publicidad	-	-	-	-	-	-
Servicios de Traslado y Viáticos	36,000	-	36,000	15,611	15,611	20,389
Servicios Oficiales	36,000	-	36,000	1,126	1,126	34,874
Otros Servicios Generales	508,593	1,976	510,569	458,065	426,283	52,504
Transferencias, Asignaciones, Subsidios y Otras Ayudas	-	-	-	-	-	-
Transferencias Internas y Asignaciones al Sector Público	-	-	-	-	-	-
Transferencias al Resto del Sector Público	-	-	-	-	-	-
Subsidios y Subvenciones	-	-	-	-	-	-
Ayudas Sociales	-	-	-	-	-	-
Pensiones y Jubilaciones	-	-	-	-	-	-
Transferencias a Fideicomisos, Mandatos y Otros Análogos	-	-	-	-	-	-
Transferencias a la Seguridad Social	-	-	-	-	-	-
Donativos	-	-	-	-	-	-
Transferencias al Exterior	-	-	-	-	-	-
Bienes Muebles, Inmuebles e Intangibles	142,016	(12,600)	129,416	12,750	12,750	116,666
Mobiliario y Equipo de Administración	-	12,750	12,750	12,750	12,750	-
Mobiliario y Equipo Educativo y Recreativo	-	-	-	-	-	-
Equipo e Instrumental Médico y de Laboratorio	16,462	-	16,462	-	-	16,462
Vehículos y Equipo de Transporte	-	-	-	-	-	-
Equipo de Defensa y Seguridad	55,650	(12,750)	42,900	-	-	42,900
Maquinaria, Otros Equipos y Herramientas	50,500	-	50,500	-	-	50,500
Activos Biológicos	-	-	-	-	-	-
Bienes Inmuebles	-	-	-	-	-	-
Activos Intangibles	19,404	(12,600)	6,804	-	-	6,804
Inversión Pública	19,959,600	-	19,959,600	-	-	19,959,600
Obra Pública en Bienes de Dominio Público	-	-	-	-	-	-
Obra Pública en Bienes Propios	19,959,600	-	19,959,600	-	-	19,959,600
Proyectos Productivos y Acciones de Fomento	-	-	-	-	-	-
Inversiones Financieras y Otras Provisiones	-	-	-	-	-	-
Inversiones Para el Fomento de Actividades Productivas	-	-	-	-	-	-
Acciones y Participaciones de Capital	-	-	-	-	-	-
Compra de Títulos y Valores	-	-	-	-	-	-
Concesión de Préstamos	-	-	-	-	-	-
Inversiones en Fideicomisos, Mandatos y Otros Análogos	-	-	-	-	-	-
Fideicomiso de Desastres Naturales (Informativo)	-	-	-	-	-	-
Otras Inversiones Financieras	-	-	-	-	-	-
Provisiones para Contingencias y Otras Erogaciones Especiales	-	-	-	-	-	-
Participaciones y Aportaciones	-	-	-	-	-	-
Participaciones	-	-	-	-	-	-
Aportaciones	-	-	-	-	-	-
Convenios	-	-	-	-	-	-
Deuda Pública	-	-	-	-	-	-
Amortización de la Deuda Pública	-	-	-	-	-	-
Intereses de la Deuda Pública	-	-	-	-	-	-
Comisiones de la Deuda Pública	-	-	-	-	-	-
Gastos de la Deuda Pública	-	-	-	-	-	-
Costo por Coberturas	-	-	-	-	-	-
Apoyos Financieros	-	-	-	-	-	-
Adeudos de Ejercicios Fiscales Anteriores (Adefas)	-	-	-	-	-	-



AEROPUERTO DE CUERNAVACA, S.A. DE C.V.
Estado Analítico del Ejercicio del Presupuesto de Egresos Detallado - LDF
Clasificación por Objeto del Gasto (Capítulo y Concepto)
Del 1 de enero al 31 de diciembre de 2021
(Pesos)



Concepto	Egresos					
	Aprobado	Ampliaciones / (Reducciones)	Modificado	Devengado	Pagado	Subejercicio
Gasto Etiquetado	-	-	-	-	-	-
Servicios Personales	-	-	-	-	-	-
Remuneraciones al Personal de Carácter Permanente	-	-	-	-	-	-
Remuneraciones al Personal de Carácter Transitorio	-	-	-	-	-	-
Remuneraciones Adicionales y Especiales	-	-	-	-	-	-
Seguridad Social	-	-	-	-	-	-
Otras Prestaciones Sociales y Económicas	-	-	-	-	-	-
Previsiones	-	-	-	-	-	-
Pago de Estímulos a Servidores Públicos	-	-	-	-	-	-
Materiales y Suministros	-	-	-	-	-	-
Materiales de Admón., Emisión de Doctos. y Art. Oficiales	-	-	-	-	-	-
Alimentos y Utensilios	-	-	-	-	-	-
Materias Primas y Materiales de Prod. y Comercialización	-	-	-	-	-	-
Materiales y Artículos de Construcción y de Reparación	-	-	-	-	-	-
Productos Químicos, Farmacéuticos y de Laboratorio	-	-	-	-	-	-
Combustibles, Lubricantes y Aditivos	-	-	-	-	-	-
Vestuario, Blancos, Prendas de Protección y Art. Deportivos	-	-	-	-	-	-
Materiales y Suministros Para Seguridad	-	-	-	-	-	-
Herramientas, Refacciones y Accesorios Menores	-	-	-	-	-	-
Servicios Generales	-	-	-	-	-	-
Servicios Básicos	-	-	-	-	-	-
Servicios de Arrendamiento	-	-	-	-	-	-
Servicios Profesionales, Científicos, Técnicos y Otros Serv.	-	-	-	-	-	-
Servicios Financieros, Bancarios y Comerciales	-	-	-	-	-	-
Servicios de Instalación, Reparación, Mantto. y Conservación	-	-	-	-	-	-
Servicios de Comunicación Social y Publicidad	-	-	-	-	-	-
Servicios de Traslado y Viáticos	-	-	-	-	-	-
Servicios Oficiales	-	-	-	-	-	-
Otros Servicios Generales	-	-	-	-	-	-
Transferencias, Asignaciones, Subsidios y Otras Ayudas	-	-	-	-	-	-
Transferencias Internas y Asignaciones al Sector Público	-	-	-	-	-	-
Transferencias al Resto del Sector Público	-	-	-	-	-	-
Subsidios y Subvenciones	-	-	-	-	-	-
Ayudas Sociales	-	-	-	-	-	-
Pensiones y Jubilaciones	-	-	-	-	-	-
Transferencias a Fideicomisos, Mandatos y Otros Análogos	-	-	-	-	-	-
Transferencias a la Seguridad Social	-	-	-	-	-	-
Donativos	-	-	-	-	-	-
Transferencias al Exterior	-	-	-	-	-	-
Bienes Muebles, Inmuebles e Intangibles	-	-	-	-	-	-
Mobiliario y Equipo de Administración	-	-	-	-	-	-
Mobiliario y Equipo Educacional y Recreativo	-	-	-	-	-	-
Equipo e Instrumental Médico y de Laboratorio	-	-	-	-	-	-
Vehículos y Equipo de Transporte	-	-	-	-	-	-
Equipo de Defensa y Seguridad	-	-	-	-	-	-
Maquinaria, Otros Equipos y Herramientas	-	-	-	-	-	-
Activos Biológicos	-	-	-	-	-	-
Bienes Inmuebles	-	-	-	-	-	-
Activos Intangibles	-	-	-	-	-	-
Inversión Pública	-	-	-	-	-	-
Obra Pública en Bienes de Dominio Público	-	-	-	-	-	-
Obra Pública en Bienes Propios	-	-	-	-	-	-
Proyectos Productivos y Acciones de Fomento	-	-	-	-	-	-
Inversiones Financieras y Otras Provisiones	-	-	-	-	-	-
Inversiones Para el Fomento de Actividades Productivas	-	-	-	-	-	-
Acciones y Participaciones de Capital	-	-	-	-	-	-
Compra de Títulos y Valores	-	-	-	-	-	-
Concesión de Préstamos	-	-	-	-	-	-
Inversiones en Fideicomisos, Mandatos y Otros Análogos	-	-	-	-	-	-
Fideicomiso de Desastres Naturales (Informativo)	-	-	-	-	-	-
Otras Inversiones Financieras	-	-	-	-	-	-
Provisiones para Contingencias y Otras Erogaciones Especiales	-	-	-	-	-	-
Participaciones y Aportaciones	-	-	-	-	-	-
Participaciones	-	-	-	-	-	-
Aportaciones	-	-	-	-	-	-
Convenios	-	-	-	-	-	-
Deuda Pública	-	-	-	-	-	-
Amortización de la Deuda Pública	-	-	-	-	-	-
Intereses de la Deuda Pública	-	-	-	-	-	-
Comisiones de la Deuda Pública	-	-	-	-	-	-
Gastos de la Deuda Pública	-	-	-	-	-	-
Costo por Coberturas	-	-	-	-	-	-
Apoyos Financieros	-	-	-	-	-	-
Adeudos de Ejercicios Fiscales Anteriores (Adefas)	-	-	-	-	-	-
Total de Egresos	50,839,731	1,976	50,841,707	25,757,451	16,730,896	25,084,256



AEROPUERTO DE CUERNAVACA, S.A. DE C.V.
Estado Analítico del Ejercicio del Presupuesto de Egresos
Clasificación Administrativa
Del 1 de enero al 31 de diciembre de 2021
(Pesos)



Concepto	Egresos					Subejercicio 6 = (3 - 4)
	Aprobado	Ampliaciones/ (Reducciones)	Modificado	Devengado	Pagado	
	1	2	3 = (1 + 2)	4	5	
Jefatura de la Oficina de la Gobernatura del Estado	-	-	-	-	-	-
Secretaría de Gobierno	-	-	-	-	-	-
Secretaría de Hacienda	-	-	-	-	-	-
Secretaría de Desarrollo Económico y del Trabajo	-	-	-	-	-	-
Secretaría de Desarrollo Agropecuario	-	-	-	-	-	-
Secretaría de Obras Públicas	-	-	-	-	-	-
Secretaría de Educación	-	-	-	-	-	-
Secretaría de Salud	-	-	-	-	-	-
Secretaría de Administración	-	-	-	-	-	-
Secretaría de la Contraloría	-	-	-	-	-	-
Secretaría de Turismo y Cultura	-	-	-	-	-	-
Secretaría de Desarrollo Social	-	-	-	-	-	-
Secretaría de Desarrollo Sustentable	-	-	-	-	-	-
Secretaría de Movilidad y Transporte	-	-	-	-	-	-
Comisión Estatal de Seguridad Pública	-	-	-	-	-	-
Consejería Jurídica	-	-	-	-	-	-
Gastos Institucionales	-	-	-	-	-	-
Total del Gasto	-	-	-	-	-	-

AEROPUERTO DE CUERNAVACA, S.A. DE C.V.
Estado Analítico del Ejercicio del Presupuesto de Egresos
Clasificación Administrativa
Del 1 de enero al 31 de diciembre de 2021

Concepto	Egresos					Subejercicio 6 = (3 - 4)
	Aprobado	Ampliaciones/ (Reducciones)	Modificado	Devengado	Pagado	
	1	2	3 = (1 + 2)	4	5	
Poder Ejecutivo	-	-	-	-	-	-
Poder Legislativo	-	-	-	-	-	-
Poder Judicial	-	-	-	-	-	-
Organismos Autónomos	-	-	-	-	-	-
Poder Ejecutivo de los Municipios	-	-	-	-	-	-
Total del Gasto	-	-	-	-	-	-

Sector Paraestatal del Gobierno del Estado de Morelos
Estado Analítico del Ejercicio del Presupuesto de Egresos
Clasificación Administrativa
Del 1 de enero al 31 de diciembre de 2021

Concepto	Egresos					Subejercicio 6 = (3 - 4)
	Aprobado	Ampliaciones/ (Reducciones)	Modificado	Devengado	Pagado	
	1	2	3 = (1 + 2)	4	5	
Entidades Paraestatales y Fideicomisos No Empresariales y No Financieros	-	-	-	-	-	-
Instituciones Públicas de la Seguridad Social	-	-	-	-	-	-
Entidades Paraestatales Empresariales No Financieras con Participación Estatal Mayoritaria	50,839,731	1,976	50,841,707	25,757,451	16,730,896	25,084,256
Fideicomisos Empresariales No Financieros con Participación Estatal Mayoritaria	-	-	-	-	-	-
Entidades Paraestatales Empresariales Financieras Monetarias con Participación Estatal Mayoritaria	-	-	-	-	-	-
Entidades Paraestatales Empresariales Financieras No Monetarias con Participación Estatal Mayoritaria	-	-	-	-	-	-
Fideicomisos Financieros Públicos con Participación Estatal Mayoritaria	-	-	-	-	-	-
Total del Gasto	50,839,731	1,976	50,841,707	25,757,451	16,730,896	25,084,256



AEROPUERTO DE CUERNAVACA, S.A. DE C.V.
Estado Analítico del Ejercicio del Presupuesto de Egresos Detallado - LDF
Clasificación Administrativa
Del 1 de enero al 31 de diciembre de 2021
(Pesos)



Concepto	Egresos					Subejercicio
	Aprobado	Ampliaciones/ (Reducciones)	Modificado	Devengado	Pagado	
Gasto No Etiquetado	50,839,731	1,976	50,841,707	25,757,451	16,730,896	25,084,256
Jefatura de la Oficina de la Gubernatura del Estado	-	-	-	-	-	-
Secretaría de Gobierno	-	-	-	-	-	-
Secretaría de Hacienda	-	-	-	-	-	-
Secretaría de Desarrollo Económico y del Trabajo	-	-	-	-	-	-
Secretaría de Desarrollo Agropecuario	-	-	-	-	-	-
Secretaría de Obras Públicas	-	-	-	-	-	-
Secretaría de Educación	-	-	-	-	-	-
Secretaría de Salud	-	-	-	-	-	-
Secretaría de Administración	-	-	-	-	-	-
Secretaría de la Contraloría	-	-	-	-	-	-
Secretaría de Turismo y Cultura	-	-	-	-	-	-
Secretaría de Desarrollo Social	-	-	-	-	-	-
Secretaría de Desarrollo Sustentable	-	-	-	-	-	-
Secretaría de Movilidad y Transporte	-	-	-	-	-	-
Comisión Estatal de Seguridad Pública	-	-	-	-	-	-
Consejería Jurídica	-	-	-	-	-	-
Gastos Institucionales	-	-	-	-	-	-
Poder Legislativo	-	-	-	-	-	-
Poder Judicial	-	-	-	-	-	-
Organismos Autónomos	-	-	-	-	-	-
Entidades Paraestatales y Fideicomisos No Empresariales y No Financieros	-	-	-	-	-	-
Entidades Paraestatales Empresariales No Financieras con Participación Estatal Mayoritaria	50,839,731	1,976	50,841,707	25,757,451	16,730,896	25,084,256
Poder Ejecutivo de los Municipios	-	-	-	-	-	-
Gasto Etiquetado	-	-	-	-	-	-
Jefatura de la Oficina de la Gubernatura del Estado	-	-	-	-	-	-
Secretaría de Gobierno	-	-	-	-	-	-
Secretaría de Hacienda	-	-	-	-	-	-
Secretaría de Desarrollo Económico y del Trabajo	-	-	-	-	-	-
Secretaría de Desarrollo Agropecuario	-	-	-	-	-	-
Secretaría de Obras Públicas	-	-	-	-	-	-
Secretaría de Educación	-	-	-	-	-	-
Secretaría de Salud	-	-	-	-	-	-
Secretaría de Administración	-	-	-	-	-	-
Secretaría de la Contraloría	-	-	-	-	-	-
Secretaría de Turismo y Cultura	-	-	-	-	-	-
Secretaría de Desarrollo Social	-	-	-	-	-	-
Secretaría de Desarrollo Sustentable	-	-	-	-	-	-
Secretaría de Movilidad y Transporte	-	-	-	-	-	-
Comisión Estatal de Seguridad Pública	-	-	-	-	-	-
Consejería Jurídica	-	-	-	-	-	-
Gastos Institucionales	-	-	-	-	-	-
Poder Legislativo	-	-	-	-	-	-
Poder Judicial	-	-	-	-	-	-
Organismos Autónomos	-	-	-	-	-	-
Entidades Paraestatales y Fideicomisos No Empresariales y No Financieros	-	-	-	-	-	-
Entidades Paraestatales Empresariales No Financieras con Participación Estatal Mayoritaria	-	-	-	-	-	-
Poder Ejecutivo de los Municipios	-	-	-	-	-	-
Total de Egresos	50,839,731	1,976	50,841,707	25,757,451	16,730,896	25,084,256



AEROPUERTO DE CUERNAVACA, S.A. DE C.V.
Estado Analítico del Ejercicio del Presupuesto de Egresos
Clasificación Funcional (Finalidad y Función)
Del 1 de enero al 31 de diciembre de 2021
(Pesos)



Concepto	Egresos					Subejercicio 6 = (3 - 4)
	Aprobado	Ampliaciones/ (Reducciones)	Modificado	Devengado	Pagado	
	1	2	3 = (1 + 2)	4	5	
Gobierno	-	-	-	-	-	-
Legislación	-	-	-	-	-	-
Justicia	-	-	-	-	-	-
Coordinación de la Política de Gobierno	-	-	-	-	-	-
Relaciones Exteriores	-	-	-	-	-	-
Asuntos Financieros y Hacendarios	-	-	-	-	-	-
Seguridad Nacional	-	-	-	-	-	-
Asuntos de Orden Público y de Seguridad Interior	-	-	-	-	-	-
Otros Servicios Generales	-	-	-	-	-	-
Desarrollo Social	-	-	-	-	-	-
Protección Ambiental	-	-	-	-	-	-
Vivienda y Servicios a la Comunidad	-	-	-	-	-	-
Salud	-	-	-	-	-	-
Recreación, Cultura y Otras Manifestaciones Sociales	-	-	-	-	-	-
Educación	-	-	-	-	-	-
Protección Social	-	-	-	-	-	-
Otros Asuntos Sociales	-	-	-	-	-	-
Desarrollo Económico	50,839,731	1,976	50,841,707	25,757,451	16,730,896	25,084,256
Asuntos Económicos, Comerciales y Laborales en General	-	-	-	-	-	-
Agropecuaria, Silvicultura, Pesca y Caza	-	-	-	-	-	-
Combustibles y Energía	-	-	-	-	-	-
Minería, Manufacturas y Construcción	-	-	-	-	-	-
Transporte	50,839,731	1,976	50,841,707	25,757,451	16,730,896	25,084,256
Comunicaciones	-	-	-	-	-	-
Turismo	-	-	-	-	-	-
Ciencia, Tecnología e Innovación	-	-	-	-	-	-
Otras Industrias y Otros Asuntos Económicos	-	-	-	-	-	-
Otras no Clasificadas en Funciones Anteriores	-	-	-	-	-	-
Transacciones de la Deuda Pública / Costo Financiero de la Deuda	-	-	-	-	-	-
Transferencias, Participaciones y Aportaciones entre Diferentes Niveles y Ordenes de Gobierno	-	-	-	-	-	-
Saneamiento del Sistema Financiero	-	-	-	-	-	-
Adeudos de Ejercicios Fiscales Anteriores	-	-	-	-	-	-
Total del Gasto	50,839,731	1,976	50,841,707	25,757,451	16,730,896	25,084,256



AEROPUERTO DE CUERNAVACA, S.A. DE C.V.
Estado Analítico del Ejercicio del Presupuesto de Egresos Detallado - LDF
Clasificación Funcional (Finalidad y Función)
Del 1 de enero al 31 de diciembre de 2021
(Pesos)



Concepto	Egresos					Subejercicio
	Aprobado	Ampliaciones/ (Reducciones)	Modificado	Devengado	Pagado	
Gasto No Etiquetado	50,839,731	1,976	50,841,707	25,757,451	16,730,896	25,084,256
<i>Gobierno</i>	-	-	-	-	-	-
Legislación	-	-	-	-	-	-
Justicia	-	-	-	-	-	-
Coordinación de la Política de Gobierno	-	-	-	-	-	-
Relaciones Exteriores	-	-	-	-	-	-
Asuntos Financieros y Hacendarios	-	-	-	-	-	-
Seguridad Nacional	-	-	-	-	-	-
Asuntos de Orden Público y de Seguridad Interior	-	-	-	-	-	-
Otros Servicios Generales	-	-	-	-	-	-
<i>Desarrollo Social</i>	-	-	-	-	-	-
Protección Ambiental	-	-	-	-	-	-
Vivienda y Servicios a la Comunidad	-	-	-	-	-	-
Salud	-	-	-	-	-	-
Recreación, Cultura y Otras Manifestaciones Sociales	-	-	-	-	-	-
Educación	-	-	-	-	-	-
Protección Social	-	-	-	-	-	-
Otros Asuntos Sociales	-	-	-	-	-	-
<i>Desarrollo Económico</i>	50,839,731	1,976	50,841,707	25,757,451	16,730,896	25,084,256
Asuntos Económicos, Comerciales y Laborales en Gral.	-	-	-	-	-	-
Agropecuaria, Silvicultura, Pesca y Caza	-	-	-	-	-	-
Combustibles y Energía	-	-	-	-	-	-
Minería, Manufacturas y Construcción	-	-	-	-	-	-
Transporte	50,839,731	1,976	50,841,707	25,757,451	16,730,896	25,084,256
Comunicaciones	-	-	-	-	-	-
Turismo	-	-	-	-	-	-
Ciencia, Tecnología e Innovación	-	-	-	-	-	-
Otras Industrias y Otros Asuntos Económicos	-	-	-	-	-	-
<i>Otras no Clasificadas en Funciones Anteriores</i>	-	-	-	-	-	-
Transacciones de la Deuda Pública / Costo Financiero de la Deuda	-	-	-	-	-	-
Transferencias, Participaciones y Aportaciones entre Diferentes Niveles y Ordenes de Gobierno	-	-	-	-	-	-
Saneamiento del Sistema Financiero	-	-	-	-	-	-
Adeudos de Ejercicios Fiscales Anteriores	-	-	-	-	-	-
Gasto Etiquetado	-	-	-	-	-	-
<i>Gobierno</i>	-	-	-	-	-	-
Legislación	-	-	-	-	-	-
Justicia	-	-	-	-	-	-
Coordinación de la Política de Gobierno	-	-	-	-	-	-
Relaciones Exteriores	-	-	-	-	-	-
Asuntos Financieros y Hacendarios	-	-	-	-	-	-
Seguridad Nacional	-	-	-	-	-	-
Asuntos de Orden Público y de Seguridad Interior	-	-	-	-	-	-
Otros Servicios Generales	-	-	-	-	-	-
<i>Desarrollo Social</i>	-	-	-	-	-	-
Protección Ambiental	-	-	-	-	-	-
Vivienda y Servicios a la Comunidad	-	-	-	-	-	-
Salud	-	-	-	-	-	-
Recreación, Cultura y Otras Manifestaciones Sociales	-	-	-	-	-	-
Educación	-	-	-	-	-	-
Protección Social	-	-	-	-	-	-
Otros Asuntos Sociales	-	-	-	-	-	-
<i>Desarrollo Económico</i>	-	-	-	-	-	-
Asuntos Económicos, Comerciales y Laborales en Gral.	-	-	-	-	-	-
Agropecuaria, Silvicultura, Pesca y Caza	-	-	-	-	-	-
Combustibles y Energía	-	-	-	-	-	-
Minería, Manufacturas y Construcción	-	-	-	-	-	-
Transporte	-	-	-	-	-	-
Comunicaciones	-	-	-	-	-	-
Turismo	-	-	-	-	-	-
Ciencia, Tecnología e Innovación	-	-	-	-	-	-
Otras Industrias y Otros Asuntos Económicos	-	-	-	-	-	-
<i>Otras no Clasificadas en Funciones Anteriores</i>	-	-	-	-	-	-
Transacciones de la Deuda Pública / Costo Financiero de la Deuda	-	-	-	-	-	-
Transferencias, Participaciones y Aportaciones entre Diferentes Niveles y Ordenes de Gobierno	-	-	-	-	-	-
Saneamiento del Sistema Financiero	-	-	-	-	-	-
Adeudos de Ejercicios Fiscales Anteriores	-	-	-	-	-	-
Total del Egresos	50,839,731	1,976	50,841,707	25,757,451	16,730,896	25,084,256



AEROPUERTO DE CUERNAVACA, S.A. DE C.V.
Estado Analítico del Ejercicio del Presupuesto de Egresos Detallado - LDF
Clasificación de Servicios Personales por Categoría
Del 1 de enero al 31 de diciembre de 2021
 (Pesos)



Concepto	Egresos					Subejercicio
	Aprobado	Ampliaciones/ (Reducciones)	Modificado	Devengado	Pagado	
Gasto No Etiquetado	4,227,611	-	4,227,611	3,923,309	3,853,972	304,302
<i>Personal Administrativo y de Servicio Público</i>	4,227,611	-	4,227,611	3,923,309	3,853,972	304,302
<i>Magisterio</i>	-	-	-	-	-	-
<i>Servicios de Salud</i>	-	-	-	-	-	-
Personal Administrativo	-	-	-	-	-	-
Personal Médico, Paramédico y afin	-	-	-	-	-	-
<i>Seguridad Pública</i>	-	-	-	-	-	-
<i>Gastos Asociados a la Implementación de Nuevas Leyes Fed. o Reformas a las Mismas</i>	-	-	-	-	-	-
Nombre del Programa o Ley 1	-	-	-	-	-	-
Nombre del Programa o Ley 2	-	-	-	-	-	-
<i>Sentencias Laborales Definitivas</i>	-	-	-	-	-	-
Gasto Etiquetado	-	-	-	-	-	-
<i>Personal Administrativo y de Servicio Público</i>	-	-	-	-	-	-
<i>Magisterio</i>	-	-	-	-	-	-
<i>Servicios de Salud</i>	-	-	-	-	-	-
Personal Administrativo	-	-	-	-	-	-
Personal Médico, Paramédico y afin	-	-	-	-	-	-
<i>Seguridad Pública</i>	-	-	-	-	-	-
<i>Gastos Asociados a la Implementación de Nuevas Leyes Fed. o Reformas a las Mismas</i>	-	-	-	-	-	-
Nombre del Programa o Ley 1	-	-	-	-	-	-
Nombre del Programa o Ley 2	-	-	-	-	-	-
<i>Sentencias Laborales Definitivas</i>	-	-	-	-	-	-
Total del Gasto en Servicios Personales	4,227,611	-	4,227,611	3,923,309	3,853,972	304,302



AEROPUERTO DE CUERNAVACA, S.A. DE C.V.
Estado Analítico del Ejercicio del Presupuesto de Egresos
Clasificación Económica (por Tipo de Gasto)
Del 1 de enero al 31 de diciembre de 2021
(Pesos)



Concepto	Egresos					
	Aprobado 1	Ampliaciones/ (Reducciones) 2	Modificado 3 = (1 + 2)	Devengado 4	Pagado 5	Subejercicio 6 = (3 - 4)
Gasto Corriente	30,738,115	14,576	30,752,691	25,744,701	16,718,146	5,007,990
Gasto de Capital	20,101,616	(12,600)	20,089,016	12,750	12,750	20,076,266
Amortización de la Deuda y Disminución de Pasivos	-	-	-	-	-	-
Pensiones y Jubilaciones	-	-	-	-	-	-
Participaciones	-	-	-	-	-	-
Total del Gasto	50,839,731	1,976	50,841,707	25,757,451	16,730,896	25,084,256



AEROPUERTO DE CUERNAVACA, S.A. DE C.V.
 Endeudamiento Neto
 Del 1 de enero al 31 de diciembre de 2021
 (Pesos)



Identificación de Crédito o Instrumento	Contratación / Colocación A	Amortización B	Endeudamiento Neto C = A - B
Créditos Bancarios			
			-
<div style="border: 2px solid black; border-radius: 20px; width: 100%; height: 150px; display: flex; align-items: center; justify-content: center;"> <p style="font-size: 2em; font-weight: bold; margin: 0;">NO APLICA</p> </div>			
			-
			-
			-
			-
			-
			-
			-
			-
			-
			-
Total Créditos Bancarios	-	-	-
Otros Instrumentos de Deuda			
			-
			-
			-
			-
			-
			-
			-
			-
			-
Total Otros Instrumentos de Deuda	-	-	-
TOTAL	-	-	-



AEROPUERTO DE CUERNAVACA, S.A. DE C.V.
 Intereses de la Deuda
 Del 1 de enero al 31 de diciembre de 2021
 (Pesos)



Identificación de Crédito o Instrumento	Devengado	Pagado
Créditos Bancarios		
NO APLICA		
Total de Intereses de Créditos Bancarios	-	-
Otros Instrumentos de Deuda		
Total de Intereses de Otros Instrumentos de Deuda	-	-
TOTAL	-	-



Información Programática

CUENTA PÚBLICA
AEROPUERTO DE CUERNAVACA S.A. DE C.V.
ENERO - DICIEMBRE

2021



AEROPUERTO DE CUERNAVACA, S.A. DE C.V.
Gasto por Categoría Programática
Del 1 de enero al 31 de diciembre de 2021
(Pesos)



Concepto	Egresos					Subejercicio
	Aprobado	Ampliaciones/ (Reducciones)	Modificado	Devengado	Pagado	
	1	2	3 = (1 + 2)	4	5	
Programas						6 = (3 - 4)
Subsidios: Sector Social y Privado o Ent. Federativas y Municipios						
Sujetos a Reglas de Operación	-	-	-	-	-	-
Otros Subsidios	-	-	-	-	-	-
Desempeño de las Funciones	50,839,731	1,976	50,841,707	25,757,451	16,730,896	25,084,256
Prestación de Servicios Públicos	50,839,731	1,976	50,841,707	25,757,451	16,730,896	25,084,256
Provisión de Bienes Públicos	-	-	-	-	-	-
Planeación, Seguimiento y Evaluación de Políticas Públicas	-	-	-	-	-	-
Promoción y Fomento	-	-	-	-	-	-
Regulación y Supervisión	-	-	-	-	-	-
Funciones de las Fuerzas Armadas (Únicamente Gobierno Federal)	-	-	-	-	-	-
Específicos	-	-	-	-	-	-
Proyectos de Inversión	-	-	-	-	-	-
Administrativos y de Apoyo	-	-	-	-	-	-
Apoyo al Proceso Presupuestario y para Mejorar la Eficiencia Institucional	-	-	-	-	-	-
Apoyo a la Función Pública y al Mejoramiento de la Gestión	-	-	-	-	-	-
Operaciones Ajenas	-	-	-	-	-	-
Compromisos	-	-	-	-	-	-
Obligaciones de Cumplimiento de Resolución Jurisdiccional	-	-	-	-	-	-
Desastres Naturales	-	-	-	-	-	-
Obligaciones	-	-	-	-	-	-
Pensiones y Jubilaciones	-	-	-	-	-	-
Aportaciones a la Seguridad Social	-	-	-	-	-	-
Aportaciones a Fondos de Estabilización	-	-	-	-	-	-
Aportaciones a Fondos de Inversión y Reestructura de Pensiones	-	-	-	-	-	-
Programas de Gasto Federalizado (Gobierno Federal)	-	-	-	-	-	-
Gasto Federalizado	-	-	-	-	-	-
Participaciones a Entidades Federativas y Municipios	-	-	-	-	-	-
Costo financiero, deuda o apoyos a deudores y ahorradores de la banca	-	-	-	-	-	-
Adeudos de ejercicios fiscales anteriores	-	-	-	-	-	-
Total del Gasto	50,839,731	1,976	50,841,707	25,757,451	16,730,896	25,084,256



AEROPUERTO DE CUERNAVACA, S.A. DE C.V.
Indicadores de Postura Fiscal
Del 1 de enero al 31 de diciembre de 2021
(Pesos)

Concepto	Estimado	Devengado	Pagado ³
I. Ingresos Presupuestarios (I=1+2)	8,158,788	8,228,646	7,926,476
1. Ingresos del Gobierno de la Entidad Federativa 1	8,158,788	8,228,646	7,926,476
2. Ingresos del Sector Paraestatal 1	-	-	-
II. Egresos Presupuestarios (II=3+4)	50,839,731	25,757,451	16,730,896
3. Egresos del Gobierno de la Entidad Federativa 2	-	-	-
4. Egresos del Sector Paraestatal 2	50,839,731	25,757,451	16,730,896
III. Balance Presupuestario (Superávit o Déficit) (III = I - II)	(42,680,943)	(17,528,805)	(8,804,420)

Concepto	Estimado	Devengado	Pagado ³
III. Balance presupuestario (Superávit o Déficit)	(42,680,943)	(17,528,805)	(8,804,420)
IV. Intereses, Comisiones y Gastos de la Deuda	-	-	-
V. Balance Primario (Superávit o Déficit) (V= III - IV)	(42,680,943)	(17,528,805)	(8,804,420)

Concepto	Estimado	Devengado	Pagado ³
A. Financiamiento	-	-	-
B. Amortización de la deuda	-	-	-
C. Endeudamiento ó desendeudamiento (C = A - B)	-	-	-

1 Los Ingresos que se presentan son los ingresos presupuestarios totales sin incluir los ingresos por financiamientos. Los Ingresos del Gobierno de la Entidad Federativa corresponden a los del Poder Ejecutivo, Legislativo Judicial y Autónomos.

2 Los egresos que se presentan son los egresos presupuestarios totales sin incluir los egresos por amortización. Los egresos del Gobierno de la Entidad Federativa corresponden a los del Poder Ejecutivo, Legislativo, Judicial y Órganos Autónomos.

3 Para Ingresos se reportan los ingresos recaudados; para egresos se reportan los egresos pagados.



Anexos

CUENTA PÚBLICA
AEROPUERTO DE CUERNAVACA S.A. DE C.V.
ENERO - DICIEMBRE

2021



AEROPUERTO DE CUERNAVACA, S.A. DE C.V.
Relación de Bienes Inmuebles que Componen su Patrimonio
Al 31 de diciembre de 2021



Código	Descripción del Bien Inmueble	Valor en libros
AIC-INFR-01	USUFRUCTO VOR	61,465,189
AIC-INFR-02	USUFRUCTO INFRAESTRUCTURA	22,781,987
AIC-INFR-03	ESTACIONAMIENTO PUB Y VIALIDAD	34,206,862
AIC-INFR-04	DESPLAZAMIENTO DE UMBRAL	5,275,000
AIC-INFR-05	HANGAR FBO CUERNAVACA	6,623,982
AIC-INFR-06	RODAJE BRAVO	1,236,573
AIC-INFR-07	PLATAFORMA	61,491,129
AIC-INFR-08	URBANISMO Y VIALIDAD	26,289,914
AIC-INFR-09	TALUDES Y RELLENOS	31,909,163
AIC-INFR-10	CERCO PERIMETRAL	7,411,312
AIC-EDF-01	ED. TERMINAL DE PASAJEROS	187,628,884
AIC-EDF-02	ED. TÉCNICO	11,128,464
AIC-EDF-03	ED. SERVICIOS GENERALES	24,431,718
AIC-EDF-04	ESTACION SEI	15,703,427
AIC-EDF-05	TORRE DE CONTROL	37,345,297
AIC-TERR-01	TERRENO	365,111,333
AIC-TERR-02	Terreno Sup. 81,150.04 m2. Fracc. "A"	38,638,964
AIC-TERR-03	PARCELA 74 TETLAMA	1,325,965
AIC-CPROC-01	PROY. MENORES ESTUD Y SUP	2,696,411
AIC-CPROC-02	ESTUD , PROY CONST POZO AGUA	176,213
AIC-CPROC-03	MECANICA DE SUELOS	78,210
AIC-CPROC-04	PLATAFORMA	1,380,488
AIC-CPROC-05	TALUDES Y RELLENOS	1,808,405
AIC-CPROC-06	SELLO DE PROTECCION PARA PAVIMENTOS	609,780
AIC-CPROC-07	SUPERV. RESAS Y FRANJAS DE SEGURIDAD	1,496,855
AIC-CPROC-08	RESAS Y FRANJAS DE SEGURIDAD	9,924,835
AIC-CPROC-09	PROYECTO EJECUTIVO MTTO PISTA 02-20	353,005
		958,529,363



AEROPUERTO DE CUERNAVACA, S.A. DE C.V.
Relación de Cuentas Bancarias Productivas Específicas
Al 31 de diciembre de 2021



Clave	Fondo, Programa o Convenio	Datos de la Cuenta Bancaria	
		Institución Bancaria	Número de Cuenta
1	CUENTA DE CHEQUES	BBVA BANCOMER	152761483
2	CUENTA DE CHEQUES	MIFEL	230000611
3	CUENTA DE CHEQUES	HSBC	4046354973
4	INVERSIÓN (CUENTA PRODUCTIVA)	HSBC	6338289054
5	FONDO DE INVERSIÓN	HSBC	1061269
6	CUENTA DE CHEQUES INGRESOS	HSBC	4066798620



MORELOS
2018 - 2024



Entidades Paraestatales y Fideicomisos no Empresariales y no Financieros

CUENTA PÚBLICA CONSOLIDADA
ENTIDADES PARAESTATALES
ENERO - DICIEMBRE

2021



MORELOS
2018 - 2024



Estados Financieros Consolidados

CUENTA PÚBLICA CONSOLIDADA
ENTIDADES PARAESTATALES
ENERO - DICIEMBRE


2021



Estado de Actividades Consolidado

Organismos Públicos Descentralizados
Estado de Actividades Consolidado
Del 1 de enero al 31 de diciembre de 2020 y 2021
(Pesos)

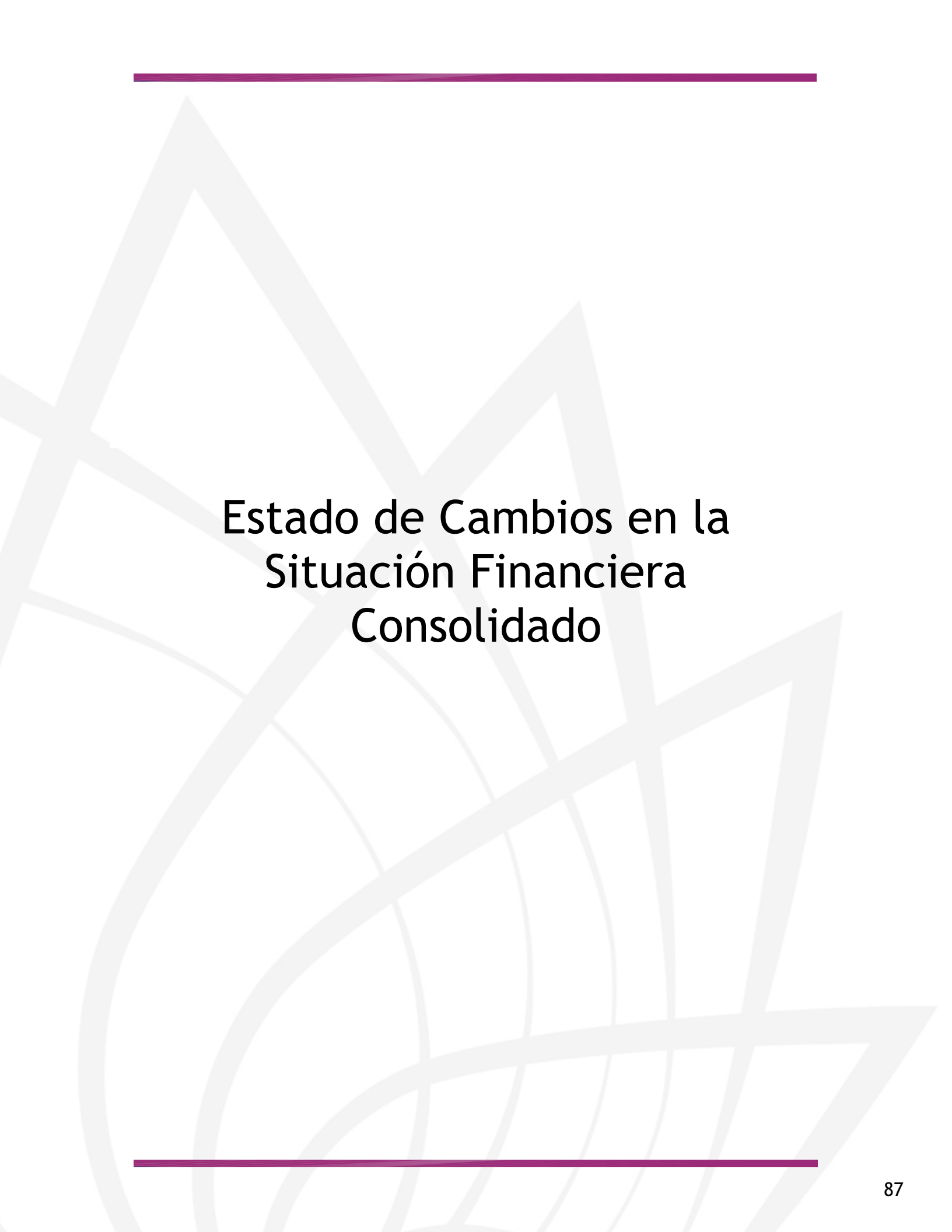
Concepto	2021	2020	Concepto	2021	2020
INGRESOS Y OTROS BENEFICIOS			GASTOS Y OTRAS PÉRDIDAS		
<i>Ingresos de la Gestión</i>			<i>Gastos de Funcionamiento</i>		
Impuestos	338,676,676	217,859,553	Servicios Personales	14,999,171,031	13,984,951,233
Cuotas y Aportaciones de Seguridad Social	70,336,958	494,100	Materiales y Suministros	12,208,953,727	11,092,631,825
Contribuciones de Mejoras	-	-	Servicios Generales	1,453,603,787	1,429,949,946
Derechos	17,273,449	5,783,833		1,336,613,517	1,462,369,462
Productos	3,788,685	10,187,892	Transferencias, Asignaciones, Subsidios y Otras Ayudas	614,814,033	520,126,183
Aprovechamientos	17,967,782	5,447,160	Transferencias Internas y Asignaciones al Sector Público	72,286,733	14,543,040
Ingresos por Venta de Bienes y Prestación de Servicios	229,309,802	195,946,568	Transferencias al Resto del Sector Público	95,322,319	18,399,365
			Subsidios y Subvenciones	120,398,396	127,844,609
Participaciones, Aportaciones, Convenios, Incentivos Derivados de la Colaboración Fiscal, Fondos Distintos de Aportaciones, Transferencias, Asignaciones, Subsidios y Subvenciones, y Pensiones y Jubilaciones	16,437,233,780	16,002,855,532	Ayudas Sociales	108,355,346	193,784,586
Participaciones, Aportaciones, Convenios, Incentivos Derivados de la Colaboración Fiscal y Fondos Distintos de Aportaciones	12,975,363,241	12,602,114,631	Pensiones y Jubilaciones	218,074,928	165,284,583
Transferencias, Asignaciones, Subsidios y Subvenciones, y Pensiones y Jubilaciones	3,461,870,539	3,400,740,901	Transferencias a Fideicomisos, Mandatos y Contratos Análogos	-	-
			Transferencias a la Seguridad Social	-	-
			Donativos	376,311	270,000
			Transferencias al Exterior	-	-
Otros Ingresos y Beneficios	329,004,099	346,313,251	Participaciones y Aportaciones	256,691	84,274
Ingresos Financieros	312,991,863	330,357,846	Participaciones	-	-
Incremento por Variación de Inventarios	2,695,240	-	Aportaciones	-	-
Disminución del Exceso de Estimaciones por Pérdida o Deterioro u Obsolescencia	-	-	Convenios	256,691	84,274
Disminución del Exceso de Provisiones	1,703,081	194,319	Intereses, Comisiones y Otros Gastos de la Deuda Pública	-	-
Otros Ingresos y Beneficios Varios	11,613,915	15,761,086	Intereses de la Deuda Pública	-	-
			Comisiones de la Deuda Pública	-	-
			Gastos de la Deuda Pública	-	-
			Costo por Coberturas	-	-
			Apoyos Financieros	-	-
Total de Ingresos y Otros Beneficios	17,104,914,555	16,567,028,336	Otros Gastos y Pérdidas Extraordinarias	220,699,087	297,035,899
			Estimaciones, Depreciaciones, Deterioros, Obsolescencia y Amortizaciones	212,759,083	247,372,652
			Provisiones	76,197	139,131
			Disminución de Inventarios	1,876,734	-
			Aumento por Insuficiencia de Estimaciones por Pérdida o Deterioro u Obsolescencia	-	-
			Aumento por Insuficiencia de Provisiones	-	-
			Otros Gastos	5,987,073	49,524,116
			Inversión Pública	289,624,810	334,722,162
			Inversión Pública no Capitalizable	289,624,810	334,722,162
			Total de Gastos y Otras Pérdidas	16,124,565,652	15,136,919,751
			Resultados del Ejercicio (Ahorro / Desahorro)	980,348,903	1,430,108,585



Estado de Situación Financiera Consolidado

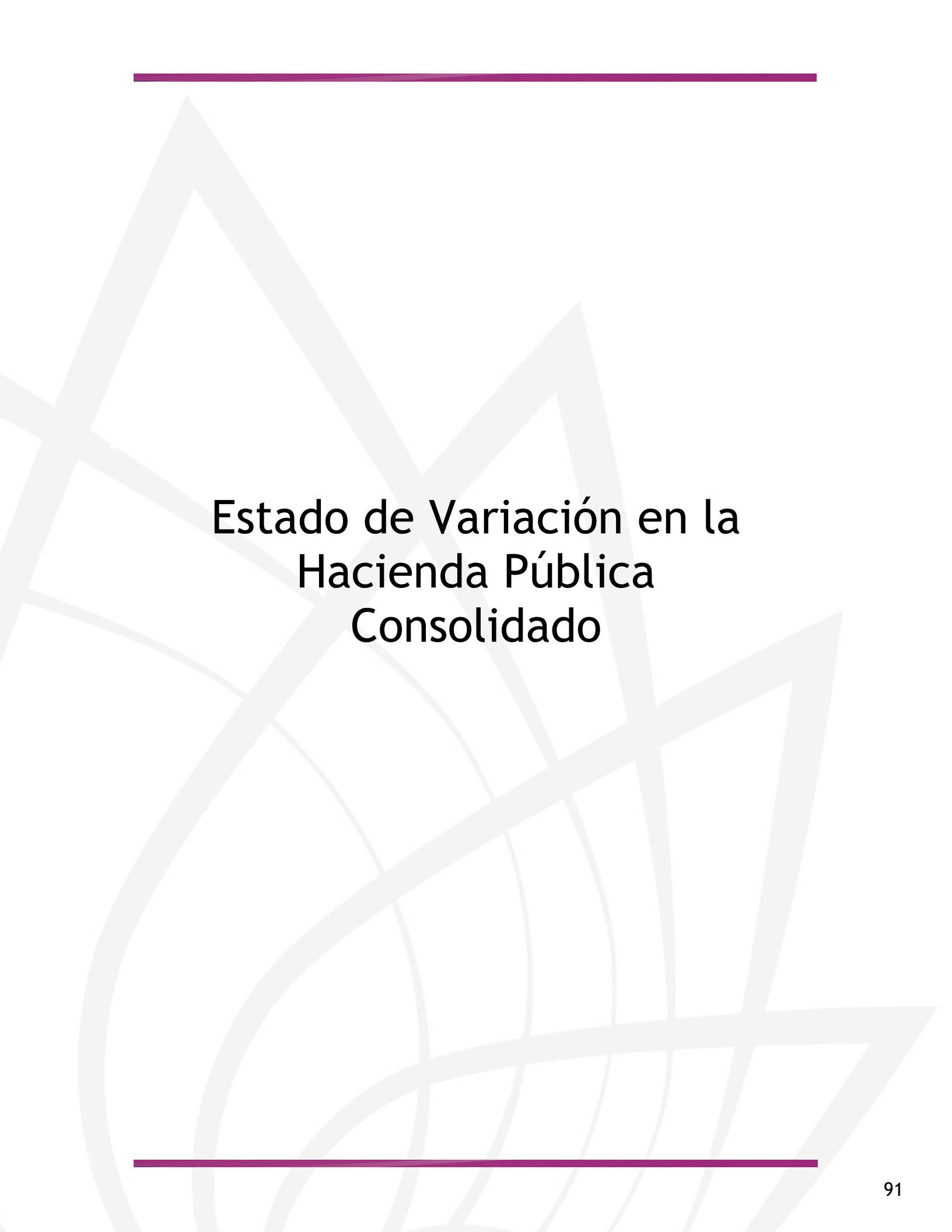
Organismos Públicos Descentralizados
Estado de Situación Financiera Consolidado
Al 31 de diciembre de 2020 y 2021
(Pesos)

CONCEPTO	Año	2020	2021	Año	2020
ACTIVO					
Activo Circulante					
Efectivo y Equivalentes		3,686,360,097			2,154,670,606
Derechos a Recibir Efectivo o Equivalentes		2,510,000,448			3,661,039
Derechos a Recibir Bienes o Servicios		136,358,347			-
Inventarios		1,397,273			-
Almacenes		86,917,909			1,340,770
Estimación por Pérdida o Deterioro de Activos Circulantes		(13,772,058)			248,180,952
Otros Activos Circulantes		249,609,926			7,786,417
Total de Activos Circulantes		6,656,871,942			2,442,835,620
Activo No Circulante					
Inversiones Financieras a Largo Plazo		-			482,450
Derechos a Recibir Efectivo o Equivalentes a Largo Plazo		3,049,915,641			10,177,349
Bienes Inmuebles, Infraestructura y Construcciones en Proceso		3,184,949,639			-
Bienes Muebles		3,538,651,837			915,061,845
Activos Intangibles		36,637,977			707,247,257
Depreciación, Deterioro y Amortización Acumulada de Bienes		(1,853,076,190)			18,658,915
Activos Diferidos		9,889,467			14,389,111
Estimación por Pérdida o Deterioro de Activos no Circulantes		-			-
Otros Activos no Circulantes		805,625			806,755,968
Total de Activos No Circulantes		7,967,773,996			1,501,832,669
Total del Activo		14,624,645,938			3,944,668,289
PASIVO					
Pasivo Circulante					
Cuentas por Pagar a Corto Plazo		2,798,864,399			2,680,637,957
Documentos por Pagar a Corto Plazo		2,926,027,579			5,539,321
Porción a Corto Plazo de la Deuda Pública a Largo Plazo		176,523,601			-
Títulos y Valores a Corto Plazo		578,767			-
Pasivos Diferidos a Corto Plazo		49,335,500			917,266
Fondos y Bienes de Terceros en Garantía y/o Administración a Corto Plazo		(17,727,299)			266,552,638
Provisiones a Corto Plazo		235,306,248			8,839,975
Otros Pasivos a Corto Plazo					23,650,216
Total de Pasivos Circulantes		6,168,908,795			2,986,137,373
Pasivo No Circulante					
Cuentas por Pagar a Largo Plazo		-			482,450
Documentos por Pagar a Largo Plazo		2,615,668,701			10,177,349
Deuda Pública a Largo Plazo		3,082,632,520			-
Pasivos Diferidos a Largo Plazo		3,451,123,199			915,061,845
Fondos y Bienes de Terceros en Garantía y/o Administración a Largo Plazo		33,777,991			707,247,257
Provisiones a Largo Plazo		(1,624,043,380)			18,658,915
Total de Pasivos No Circulantes		1,327,577			1,501,832,669
Total del Pasivo		805,625			3,944,668,289
HACIENDA PÚBLICA / PATRIMONIO					
Hacienda Pública / Patrimonio Contribuido					
Aportaciones					5,939,528,725
Donaciones de Capital					4,783,293,156
Actualización de la Hacienda Pública / Patrimonio					694,042,763
					459,319,940
Hacienda Pública / Patrimonio Generado					3,906,276,232
Resultados del Ejercicio (Ahorro / Desahorro)					1,430,108,585
Resultados de Ejercicios Anteriores					3,070,822,238
Revalúos					30,400,846
Reservas					83,661,909
Rectificaciones de Resultados de Ejercicios Anteriores					(708,717,346)
Exceso o Insuficiencia en la Actualización de la Hacienda Pública / Patrimonio					-
Resultado por Posición Monetaria					-
Resultado por Tenencia de Activos no Monetarios					-
Total Hacienda Pública / Patrimonio					9,986,880,749
Total del Pasivo y Hacienda Pública / Patrimonio					13,730,201,028



Estado de Cambios en la Situación Financiera Consolidado

Concepto	Origen	Aplicación	Concepto	Origen	Aplicación
ACTIVO	671,450,890	1,568,524,783	PASIVO	692,756,635	3,957,067
<i>Activo Circulante</i>	<i>442,673,930</i>	<i>932,758,176</i>	<i>Activo Circulante</i>	<i>545,259,614</i>	<i>3,957,067</i>
Efectivo y Equivalentes	-	876,130,193	Cuentas por Pagar a Corto Plazo	526,233,985	-
Derechos a Recibir Efectivo o Equivalentes	405,383,950	-	Documentos por Pagar a Corto Plazo	-	347,707
Derechos a Recibir Bienes o Servicios	37,289,980	-	Porción a Corto Plazo de la Deuda Pública a Largo Plazo	-	-
Inventarios	-	818,506	Títulos y Valores a Corto Plazo	-	-
Almacenes	-	37,550,558	Pasivos Diferidos a Corto Plazo	-	425,411
Estimación por Pérdida o Deterioro de Activos Circulantes	-	3,955,241	Fdos. y Bienes de Terceros en Garantía y/o Admón. a C. P.	18,371,685	-
Otros Activos Circulantes	-	14,303,678	Provisiones a Corto Plazo	653,944	-
<i>Activo No Circulante</i>	<i>228,776,960</i>	<i>635,766,607</i>	Otros Pasivos a Corto Plazo	-	3,183,949
Inversiones Financieras a Largo Plazo	-	-	<i>Activo No Circulante</i>	<i>147,497,021</i>	-
Derechos a Recibir Efectivo o Equivalentes a Largo Plazo	-	434,498,973	Cuentas por Pagar a Largo Plazo	-	-
Bienes Inmuebles, Infraestructura y Constr. en Proceso	-	102,317,120	Documentos por Pagar a Largo Plazo	10,177,349	-
Bienes Muebles	-	87,548,823	Deuda Pública a Largo Plazo	-	-
Activos Intangibles	-	2,839,801	Pasivos Diferidos a Largo Plazo	108,308,865	-
Depreciación, Deterioro y Amort. Acumulada de Bienes	228,776,960	-	Fdos. y Bienes de Terceros en Garantía y/o Admón. a L. P.	27,036,039	-
Activos Diferidos	-	8,561,890	Provisiones a Largo Plazo	1,974,768	-
Est. por Pérdida o Deterioro de Activos no Circulantes	-	-	HACIENDA PÚBLICA / PATRIMONIO	648,949,820	440,675,495
Otros Activos no Circulantes	-	-	<i>Hacienda Pública / Patrimonio Contribuido</i>	<i>60,266,851</i>	-
			Aportaciones	32,801,628	-
			Donaciones de Capital	2,872,862	-
			Actualización de la Hacienda Pública / Patrimonio	24,592,361	-
			Hacienda Pública / Patrimonio Generado	588,682,969	440,675,495
			Resultados del Ejercicio (Ahorro / Desahorro)	-	437,562,230
			Resultados de Ejercicios Anteriores	570,391,651	-
			Revaluos	5,880,040	-
			Reservas	12,411,278	-
			Rectificaciones de Resultados de Ejercicios Anteriores	-	3,113,265
			Exceso o Insuficiencia en la Actualización de la Hacienda Pública / Patrimonio	-	-
			Resultado por Posición Monetaria	-	-
			Resultado por Tenencia de Activos no Monetarios	-	-



Estado de Variación en la Hacienda Pública Consolidado

Organismos Públicos Descentralizados
Estado de Variación en la Hacienda Pública Consolidado
Del 1 de enero al 31 de diciembre de 2021
(Pesos)

Concepto	Hacienda Pública/Patrimonio Contribuido	Hacienda Pública/Patrimonio Generado de Ejercicios Anteriores	Hacienda Pública/Patrimonio Generado del Ejercicio	Exceso o Insuficiencia en la Actualización de la Hacienda Pública / Patrimonio	TOTAL
Hacienda Pública / Patrimonio Contribuido Neto de 2020	5,879,261,874	-	-	-	5,879,261,874
Aportaciones	4,750,491,528	-	-	-	4,750,491,528
Donaciones de Capital	694,042,767	-	-	-	694,042,767
Actualización de la Hacienda Pública / Patrimonio	434,727,579	-	-	-	434,727,579
Hacienda Pública / Patrimonio Generado Neto de 2020	-	2,481,433,417	1,417,911,133	-	3,899,344,550
Resultados del Ejercicio (Ahorro / Desahorro)	-	-	1,417,911,133	-	1,417,911,133
Resultados de Ejercicios Anteriores	-	3,076,708,600	-	-	3,076,708,600
Revalúos	-	30,400,846	-	-	30,400,846
Reservas	-	83,301,286	-	-	83,301,286
Rectificaciones de Resultados de Ejercicios Anteriores	-	(708,977,315)	-	-	(708,977,315)
Exceso o Insuficiencia en la Actualización de la Hacienda Pública / Patrimonio Neto de 2020	-	-	-	-	-
Resultado por Posición Monetaria	-	-	-	-	-
Resultado por Tenencia de Activos no Monetarios	-	-	-	-	-
Hacienda Pública / Patrimonio Neto Final de 2020	5,879,261,874	2,481,433,417	1,417,911,133	-	9,778,606,424
Cambios en la Hacienda Pública / Patrimonio Contribuido Neto de 2021	60,266,851	-	-	-	60,266,851
Aportaciones	32,801,628	-	-	-	32,801,628
Donaciones de Capital	2,872,862	-	-	-	2,872,862
Actualización de la Hacienda Pública / Patrimonio	24,592,361	-	-	-	24,592,361
Variaciones de la Hacienda Pública / Patrimonio Generado Neto de 2021	-	570,391,651	(422,384,177)	-	148,007,474
Resultados del Ejercicio (Ahorro / Desahorro)	-	-	980,348,903	-	980,348,903
Resultados de Ejercicios Anteriores	-	570,391,651	(1,417,911,133)	-	(847,519,482)
Revalúos	-	-	5,880,040	-	5,880,040
Reservas	-	-	12,411,278	-	12,411,278
Rectificaciones de Resultados de Ejercicios Anteriores	-	-	(3,113,265)	-	(3,113,265)
Cambios en el Exceso o Insuficiencia en la Actualización de la Hacienda Pública / Patrimonio Neto de 2021	-	-	-	-	-
Resultado por Posición Monetaria	-	-	-	-	-
Resultado por Tenencia de Activos no Monetarios	-	-	-	-	-
Hacienda Pública / Patrimonio Neto Final de 2021	5,939,528,725	3,051,825,068	995,526,956	-	9,986,880,749



Estado de Flujos de Efectivo Consolidado



MORELOS
2018 - 2024

Organismos Públicos Descentralizados
Estado de Flujos de Efectivo Consolidado
Del 1 de enero al 31 de diciembre de 2020 y 2021
(Pesos)



MORELOS
ANEXIÓN DEL MUNDO

Concepto		2021	2020	Concepto	2021	2020
Flujos de Efectivo de las Actividades de Operación						
Origen		17,085,901,600	16,560,561,859	Flujos de Efectivo de las Actividades de Inversión	3,894,222,829	3,712,243,449
Impuestos		-	-	Origen		
Cuotas y Aportaciones de Seguridad Social		1,088,400	494,100	Bienes Inmuebles, Infraestructura y Construcciones en Proceso	1,329,512,150	643,942,801
Contribuciones de Mejoras		-	-	Bienes Muebles	2,030,866,725	1,991,128,386
Derechos		17,265,949	5,768,833	Otros Orígenes de Inversión	533,843,954	1,077,172,262
Productos		3,744,816	10,187,083	Aplicación	3,988,947,850	3,794,794,955
Aprovechamientos		17,967,782	5,447,160	Bienes Inmuebles, Infraestructura y Construcciones en Proceso	1,304,878,366	1,050,682,146
Ingresos por Venta de Bienes y Prestación de Servicios		232,012,380	196,459,641	Bienes Muebles	2,055,319,376	2,003,395,645
Participaciones, Aportaciones, Convenios, Incentivos				Otras Aplicaciones de Inversión	628,750,108	740,717,164
Derivados de la Colaboración Fiscal y Fondos Distintos de Aportaciones		12,975,362,941	12,601,099,630	Flujos Netos de Efectivo por Actividades de Inversión	(94,725,021)	(82,551,506)
Transferencias, Asignaciones, Subsidios y Subvenciones, y Pensiones y Jubilaciones		3,460,060,131	3,396,463,456	Flujo de Efectivo de las Actividades de Financiamiento		
Otros Orígenes de Operación		378,399,201	344,641,956	Origen		
Aplicación		16,115,046,386	15,082,089,042	Endeudamiento Neto	-	-
Servicios Personales		12,198,495,458	11,078,435,490	Interno	-	-
Materiales y Suministros		1,453,133,012	1,429,405,639	Externo	-	-
Servicios Generales		1,333,095,571	1,458,847,573	Otros Orígenes de Financiamiento	-	-
Transf. Internas y Asignaciones al Sector Público		72,286,733	14,543,040	Aplicación		
Transferencias al resto del Sector Público		95,322,319	18,399,365	Servicios de la Deuda		
Subsidios y Subvenciones		120,398,396	127,844,609 [#]	Interno	-	-
Ayudas Sociales		108,304,768	193,556,586	Externo	-	-
Pensiones y Jubilaciones		217,304,214	164,684,688	Otras Aplicaciones de Financiamiento	-	-
Transf. a Fideicomisos, Mandatos y Contratos Análogos		-	-	Flujos Netos de Efectivo por Actividades de Financiamiento		
Transferencias a la Seguridad Social		-	-	Incremento / Disminución Neta en el Efectivo y Equivalentes al Efectivo	876,130,193	1,395,921,311
Donativos		376,311	270,000	Efectivo y Equivalentes al Efectivo al Inicio del Ejercicio	2,810,229,904	1,402,943,088
Transferencias al Exterior		-	-	Efectivo y Equivalentes al Efectivo al Final del Ejercicio	3,686,360,097	2,798,864,399
Participaciones		-	-			
Aportaciones		-	-			
Convenios		147,428	5,210,453			
Otras Aplicaciones de Operación		516,182,176	590,891,599			
Flujos Netos de Efectivo por Actividades de Operación		970,855,214	1,478,472,817			



MORELOS
2018 - 2024



Notas a los Estados Financieros Consolidados

CUENTA PÚBLICA CONSOLIDADA
ENTIDADES PARAESTATALES
ENERO - DICIEMBRE

2021

I. ACTIVO

Las Sigüientes Notas de Desglose, muestran el saldo consolidado del **ACTIVO** de los siguientes Rubros:

- 1.- Efectivo y Equivalentes.
- 2.- Derechos a recibir Efectivo o Equivalentes.
- 3.- Inventarios y Almacenes.
- 4.- Inversiones Financieras.
- 5.- Bienes Muebles, Inmuebles e Intangibles.
- 6.- Otros Activos.

Los cuadros que se muestran a continuación, corresponden a los saldos en estos Rubros, con cifras al cierre del cuarto trimestre del ejercicio 2021 y su comparativo con saldo al 31 de diciembre del ejercicio anterior.

1) EFECTIVO Y EQUIVALENTES

ENTE PÚBLICO	2021	2020
ENTIDADES PARAESTATALES Y FIDEICOMISOS NO EMPRESARIALES Y NO FINANCIEROS	3,686,360,097	2,798,864,399
TOTAL: \$	3,686,360,097	2,798,864,399

2) DERECHOS A RECIBIR EFECTIVO O EQUIVALENTES

ENTE PÚBLICO	2021	2020
ENTIDADES PARAESTATALES Y FIDEICOMISOS NO EMPRESARIALES Y NO FINANCIEROS	2,510,000,448	2,926,027,579
TOTAL: \$	2,510,000,448	2,926,027,579

3) INVENTARIOS Y ALMACENES

ENTE PÚBLICO	2021	2020
ENTIDADES PARAESTATALES Y FIDEICOMISOS NO EMPRESARIALES Y NO FINANCIEROS	88,315,182	49,914,267
TOTAL: \$	88,315,182	49,914,267

4) INVERSIONES FINANCIERAS

ENTE PÚBLICO	2021	2020
ENTIDADES PARAESTATALES Y FIDEICOMISOS NO EMPRESARIALES Y NO FINANCIEROS	-	-
TOTAL: \$	-	-

5) BIENES MUEBLES, INMUEBLES E INTANGIBLES

ENTE PÚBLICO	2021	2020
ENTIDADES PARAESTATALES Y FIDEICOMISOS NO EMPRESARIALES Y NO FINANCIEROS	6,760,239,453	6,567,533,710
TOTAL: \$	6,760,239,453	6,567,533,710

6) OTROS ACTIVOS

ENTE PÚBLICO	2021	2020
ENTIDADES PARAESTATALES Y FIDEICOMISOS NO EMPRESARIALES Y NO FINANCIEROS	249,609,926	235,306,248
TOTAL: \$	249,609,926	235,306,248

II. PASIVO

El cuadro que se muestra a continuación refleja el saldo consolidado del **PASIVO** a nivel Género:

PASIVO

ENTE PÚBLICO	2021	2020
ENTIDADES PARAESTATALES Y FIDEICOMISOS NO EMPRESARIALES Y NO FINANCIEROS	4,637,765,189	3,944,668,289
TOTAL: \$	4,637,765,189	3,944,668,289

III. NOTAS AL ESTADO DE VARIACIÓN DE LA HACIENDA PÚBLICA / PATRIMONIO

La Hacienda Pública / Patrimonio, refleja los saldos como a continuación se presenta:

HACIENDA PÚBLICA / PATRIMONIO

ENTE PÚBLICO	2021	2020
ENTIDADES PARAESTATALES Y FIDEICOMISOS NO EMPRESARIALES Y NO FINANCIEROS	9,986,880,749	9,785,532,739
TOTAL: \$	9,986,880,749	9,785,532,739

IV. NOTAS AL ESTADO DE ACTIVIDADES

Al cierre del cuarto trimestre del ejercicio 2021, los Ingresos y los Gastos reflejan los siguientes saldos:

INGRESO		
ENTE PÚBLICO	2021	2020
ENTIDADES PARAESTATALES Y FIDEICOMISOS NO EMPRESARIALES Y NO FINANCIEROS	17,104,914,555	16,567,028,336
TOTAL: \$	17,104,914,555	16,567,028,336

GASTO		
ENTE PÚBLICO	2021	2020
ENTIDADES PARAESTATALES Y FIDEICOMISOS NO EMPRESARIALES Y NO FINANCIEROS	16,124,565,652	15,136,919,751
TOTAL: \$	16,124,565,652	15,136,919,751

Organismos Públicos Descentralizados



CUENTA PÚBLICA CONSOLIDADA
NOTAS A LOS ESTADOS FINANCIEROS CONSOLIDADOS
NOTAS DE DESGLOSE
INFORMACIÓN CONTABLE
Al 31 de diciembre de 2020 y 2021



V. NOTAS AL ESTADO DE FLUJO DE EFECTIVO

Los **Flujos de Efectivo** por las actividades de Operación, Inversión y Financiamiento, han aumentado y disminuido de acuerdo a la información presentada a continuación:

FLUJO DE EFECTIVO POR LAS ACTIVIDADES DE OPERACIÓN

ENTE PÚBLICO	2021	2020
ENTIDADES PARAESTATALES Y FIDEICOMISOS NO EMPRESARIALES Y NO FINANCIEROS	970,855,214	1,478,472,817
TOTAL: \$	970,855,214	1,478,472,817

FLUJO DE EFECTIVO POR LAS ACTIVIDADES DE INVERSIÓN

ENTE PÚBLICO	2021	2020
ENTIDADES PARAESTATALES Y FIDEICOMISOS NO EMPRESARIALES Y NO FINANCIEROS	(94,725,021)	(82,551,506)
TOTAL: \$	(94,725,021)	(82,551,506)

FLUJO DE EFECTIVO POR LAS ACTIVIDADES DE FINANCIAMIENTO

ENTE PÚBLICO	2021	2020
ENTIDADES PARAESTATALES Y FIDEICOMISOS NO EMPRESARIALES Y NO FINANCIEROS	-	-
TOTAL: \$	-	-



MORELOS
2018 - 2024



Centro Morelense de las Artes

CUENTA PÚBLICA CONSOLIDADA
ENTIDADES PARAESTATALES
ENERO - DICIEMBRE

2021



Centro
Morelense
de las Artes

Introducción

CUENTA PÚBLICA
CENTRO MORELENSE DE LAS ARTES
ENERO - DICIEMBRE

2021

Introducción

Con fecha 01 de julio del 2009, se publicó en el Periódico Oficial “Tierra y Libertad” número 4721 la Ley que crea el Organismo Público Descentralizado del Gobierno del Estado de Morelos, con personalidad jurídica y patrimonio propios, sectorizado a la Secretaría de Educación, denominado Centro Morelense de las Artes, con la finalidad de brindar oportunidades en las que la población tenga acceso a mejores niveles de vida y sea capaz de aprovechar los beneficios que le ofrece su entorno y acrecentar la cultura de nuestro Estado.

Con fecha 5 de diciembre de 2012, se publicó en el Periódico Oficial “Tierra y Libertad” número 5048 el Acuerdo de Sectorización de diversas Entidades de la Administración Pública Paraestatal del Estado de Morelos, artículo 3 en el cual se sectoriza a la Secretaría de Cultura el Centro Morelense de las Artes. Posteriormente con fecha 6 de junio de 2018, se sectoriza a la Secretaria de Cultura (hoy Secretaria de Turismo y Cultura) mediante acuerdo publicado en el Periódico Tierra y Libertad No. 5584

I.1 Objeto.

De conformidad con lo estipulado en su **Artículo 3** de la Ley que crea al Centro Morelense de las Artes, vigente, para el cumplimiento de su objeto, se tienen las siguientes atribuciones:

- I. Impartir educación en diversas disciplinas artísticas en los niveles de técnico superior universitario, licenciatura y postgrado, así como cursos de actualización, diplomados y talleres libres, para preparar profesionales con una sólida formación profesional y de valores humanísticos;
- II. Impartir programas de educación continua en todas las disciplinas artísticas;
- III. Fomentar el desarrollo de la investigación en las diversas disciplinas del arte;
- IV. Establecer, impulsar y operar el Programa Estatal de Salas de Lectura;
- V. Establecer y operar centros de información y documentación en las diversas disciplinas artísticas;
- VI. Reglamentar la selección, ingreso, estancia, egreso y cuotas de los estudiantes;
- VII. Establecer los términos del ingreso, promoción y permanencia del personal académico, así como la selección, admisión y ascenso del personal administrativo;
- VIII. Promover la suscripción de convenios con organizaciones e instituciones de los diversos sectores social, público y privado tanto nacionales como extranjeras, para el intercambio y cooperación en programas y proyectos académicos de beneficio institucional;
- IX. Expedir constancias, certificados de estudio y otorgar diplomas, títulos y grados académicos;
- X. Establecer equivalencias y reconocer estudios del mismo tipo educativo realizados en otras instituciones de enseñanza superior nacionales y extranjeras;
- XI. Establecer órganos y mecanismos de apoyo financiero;
- XII. Diseñar y establecer anualmente su calendario escolar en función de los programas de trabajo aprobados por los órganos competentes, de modo que pueda cumplir de manera eficaz las actividades académicas programadas;
- XIII. Conferir grados honoríficos, distinciones, reconocimientos y estímulos; y

XIV. Las demás que le confieran las normas y disposiciones reglamentarias del Centro y el marco normativo del Estado.

I.2. Ejercicio Fiscal.

El Centro Morelense de las Artes, inicia su ejercicio fiscal el día 01 de enero y lo cierra el 31 de diciembre de cada año.

I.3. Régimen Jurídico.

Ley General de Contabilidad Gubernamental
Ley del Impuesto sobre la Renta
Ley Federal de Presupuesto y Responsabilidad Hacendaria
Ley de Disciplina Financiera
Ley Orgánica de la Administración Pública Federal
Ley de Presupuesto, Contabilidad y Gasto Público del Estado de Morelos
Ley Orgánica de la Administración Pública del Estado de Morelos
Ley que Crea el Centro Morelense de las Artes
Código Fiscal de la Federación
Reglas para la comprobación del gasto público del Centro Morelense de las Artes.

I.4. Consideraciones Fiscales:

El régimen fiscal aplicable al Centro Morelense de las Artes, es el correspondiente a las Personas Morales con Fines No Lucrativos, según el artículo 95, facción X, 86 fracción IV, 113, 118, 120 de la Ley del Impuesto Sobre la Renta, y 127 último párrafo, RMF: 2.20.1, 2.20.2 por lo que tiene solo la obligación de retener y enterar el impuesto retenido a terceros y exigir la documentación que reúna requisitos fiscales cuando se haga pagos y este obligado a ello en los términos de la Ley, en consecuencia, tampoco es contribuyente sujeto a la Ley de Impuesto Empresarial a Tasa Única.

I.5. Bases de preparación de los Estados Financieros.

Los Estados Financieros a partir del ejercicio fiscal del 2010, son elaborados con base en la Ley General de Contabilidad Gubernamental, Ley de Presupuesto, Contabilidad y Gasto Público del Estado de Morelos, así como la normatividad aplicable y lineamientos del Consejo Nacional de Armonización Contable (CONAC) y la información de la contabilidad se sujeta a criterios de utilidad, confiabilidad, relevancia, comprensibilidad y comparación, así como a otros atributos asociados a cada uno de ellos, como oportunidad, veracidad, representatividad, objetividad, suficiencia, posibilidad de predicción relativa, con la finalidad de cumplir lo establecido en la Ley de Contabilidad Gubernamental determina.

I.6. Políticas de Contabilidad Significativa:

Las principales políticas contables del Centro Morelense de las Artes se resumen a continuación:

Los estados financieros al 31 de diciembre de 2021 están en pesos históricos y no reconocen los efectos de la inflación en la información financiera contenidos en las Normas de Información Financiera, en tanto el CONAC no emita lo conducente.



La información se elabora conforme a las normas, criterios y principios técnicos emitidos por el CONAC y las disposiciones aplicables.

Para la clasificación y registro de las operaciones presupuestarias y contables se alinea el clasificador por Objeto del Gasto, Clasificador por Tipo de Gasto, Clasificador Funcional del Gasto y Clasificador por Rubro de Ingresos emitidos por la Secretaría de Finanzas del Gobierno del Estado de Morelos, armonizado al Plan de cuentas emitido por el CONAC.



Centro
Morelense
de las Artes

Información Contable

CUENTA PÚBLICA
CENTRO MORELENSE DE LAS ARTES
ENERO - DICIEMBRE

2021

Concepto	2021	2020	Concepto	2021	2020
INGRESOS Y OTROS BENEFICIOS			GASTOS Y OTRAS PÉRDIDAS		
<i>Ingresos de la Gestión</i>			<i>Gastos de Funcionamiento</i>		
Impuestos	6,874,961	5,642,494	Servicios Personales	20,477,511	24,477,824
Cuotas y Aportaciones de Seguridad Social	-	-	Materiales y Suministros	19,172,260	20,819,450
Contribuciones de Mejoras	-	-	Servicios Generales	187,383	251,991
Derechos	-	-		1,117,868	3,406,383
Productos	-	-	<i>Transferencias, Asignaciones, Subsidios y Otras Ayudas</i>	2,067,464	993,963
Aprovechamientos	-	-	Transferencias Internas y Asignaciones al Sector Público	-	-
Ingresos por Venta de Bienes y Prestación de Servicios	6,874,961	5,642,494	Transferencias al Resto del Sector Público	-	-
			Subsidios y Subvenciones	-	-
<i>Participaciones, Aportaciones, Convenios, Incentivos Derivados de la Colaboración Fiscal, Fondos Distintos de Aportaciones, Transferencias, Asignaciones, Subsidios y Subvenciones, y Pensiones y Jubilaciones</i>	20,183,469	17,800,457	Ayudas Sociales	-	-
Participaciones, Aportaciones, Convenios, Incentivos Derivados de la Colaboración Fiscal y Fondos Distintos de Aportaciones	20,183,469	17,800,457	Pensiones y Jubilaciones	2,067,464	993,963
Transferencias, Asignaciones, Subsidios y Subvenciones, y Pensiones y Jubilaciones	-	-	Transferencias a Fideicomisos, Mandatos y Contratos Análogos	-	-
			Transferencias a la Seguridad Social	-	-
			Donativos	-	-
			Transferencias al Exterior	-	-
Otros Ingresos y Beneficios	32,680	34,509	<i>Participaciones y Aportaciones</i>	-	-
Ingresos Financieros	32,680	34,509	Participaciones	-	-
Incremento por Variación de Inventarios	-	-	Aportaciones	-	-
Disminución del Exceso de Estimaciones por Pérdida o Deterioro u Obsolescencia	-	-	Convenios	-	-
Disminución del Exceso de Provisiones	-	-	<i>Intereses, Comisiones y Otros Gastos de la Deuda Pública</i>	-	-
Otros Ingresos y Beneficios Varios	-	-	Intereses de la Deuda Pública	-	-
			Comisiones de la Deuda Pública	-	-
			Gastos de la Deuda Pública	-	-
			Costo por Coberturas	-	-
			Apoyos Financieros	-	-
Total de Ingresos y Otros Beneficios	27,091,110	23,477,460	<i>Otros Gastos y Pérdidas Extraordinarias</i>	312,832	388,214
			Estimaciones, Depreciaciones, Deterioros, Obsolescencia y Amortizaciones	312,832	388,214
			Provisiones	-	-
			Disminución de Inventarios	-	-
			Aumento por Insuficiencia de Estimaciones por Pérdida o Deterioro u Obsolescencia	-	-
			Aumento por Insuficiencia de Provisiones	-	-
			Otros Gastos	-	-
			<i>Inversión Pública</i>	-	-
			Inversión Pública no Capitalizable	-	-
			Total de Gastos y Otras Pérdidas	22,857,807	25,860,001
			Resultados del Ejercicio (Ahorro/Desahorro)	4,233,303	(2,382,541)

Bajo protesta de decir verdad declaramos que los Estados Financieros y sus notas, son razonablemente correctos y son responsabilidad del emisor.

CONCEPTO	Año		CONCEPTO	Año	
	2021	2020		2021	2020
ACTIVO			PASIVO		
Activo Circulante			Pasivo Circulante		
Efectivo y Equivalentes	3,087,605	1,017,758	Cuentas por Pagar a Corto Plazo	1,392,122	4,120,144
Derechos a Recibir Efectivo o Equivalentes	1,829,308	2,138,875	Documentos por Pagar a Corto Plazo	-	-
Derechos a Recibir Bienes o Servicios	-	-	Porción a Corto Plazo de la Deuda Pública a Largo Plazo	-	-
Inventarios	-	-	Títulos y Valores a Corto Plazo	-	-
Almacenes	-	-	Pasivos Diferidos a Corto Plazo	-	-
Estimación por Pérdida o Deterioro de Activos Circulantes	(209,869)	(209,869)	Fondos y Bienes de Terceros en Garantía y/o Administración a Corto Plazo	-	-
Otros Activos Circulantes	-	-	Provisiones a Corto Plazo	-	-
Total de Activos Circulantes	4,707,044	2,946,764	Otros Pasivos a Corto Plazo	-	-
			Total de Pasivos Circulantes	1,392,122	4,120,144
Activo No Circulante			Pasivo No Circulante		
Inversiones Financieras a Largo Plazo	-	-	Cuentas por Pagar a Largo Plazo	-	-
Derechos a Recibir Efectivo o Equivalentes a Largo Plazo	-	-	Documentos por Pagar a Largo Plazo	-	-
Bienes Inmuebles, Infraestructura y Construcciones en Proceso	-	-	Deuda Pública a Largo Plazo	-	-
Bienes Muebles	6,780,660	6,780,660	Pasivos Diferidos a Largo Plazo	-	-
Activos Intangibles	1,094,270	1,032,346	Fondos y Bienes de Terceros en Garantía y/o Administración a Largo Plazo	-	-
Depreciación, Deterioro y Amortización Acumulada de Bienes	(1,919,401)	(1,606,569)	Provisiones a Largo Plazo	-	-
Activos Diferidos	-	-	Total de Pasivos No Circulantes	-	-
Estimación por Pérdida o Deterioro de Activos no Circulantes	-	-	Total del Pasivo	1,392,122	4,120,144
Otros Activos no Circulantes	-	-	HACIENDA PÚBLICA / PATRIMONIO		
Total de Activos No Circulantes	5,955,529	6,206,437	Hacienda Pública / Patrimonio Contribuido	6,754,502	6,754,502
Total del Activo	10,662,573	9,153,201	Aportaciones	-	-
			Donaciones de Capital	8,000	8,000
			Actualización de la Hacienda Pública / Patrimonio	6,746,502	6,746,502
			Hacienda Pública / Patrimonio Generado	2,515,949	(1,721,445)
			Resultados del Ejercicio (Ahorro / Desahorro)	4,233,303	(2,382,541)
			Resultados de Ejercicios Anteriores	(2,209,770)	168,680
			Revalúos	492,416	492,416
			Reservas	-	-
			Rectificaciones de Resultados de Ejercicios Anteriores	-	-
			Exceso o Insuficiencia en la Actualización de la Hacienda Pública / Patrimonio	-	-
			Resultado por Posición Monetaria	-	-
			Resultado por Tenencia de Activos no Monetarios	-	-
			Total Hacienda Pública / Patrimonio	9,270,451	5,033,057
			Total del Pasivo y Hacienda Pública / Patrimonio	10,662,573	9,153,201

Bajo protesta de decir verdad declaramos que los Estados Financieros y sus notas, son razonablemente correctos y son responsabilidad del emisor.

CONCEPTO	31 de diciembre 2021	31 de diciembre 2020	CONCEPTO	31 de diciembre 2021	31 de diciembre 2020
ACTIVO			PASIVO		
Activo Circulante			Activo Circulante		
Efectivo y Equivalentes	3,087,605	1,017,758	Cuentas por Pagar a Corto Plazo	1,392,122	4,120,144
Efectivo	3,087,605	1,017,758	Servicios Personales por Pagar a Corto Plazo	826,487	870,408
Bancos/Tesorería	-	-	Proveedores por Pagar a Corto Plazo	66,905	1,330,059
Bancos/Dependencias y Otros	-	-	Contratistas por Obras Públicas por Pagar a Corto Plazo	-	-
Inversiones Temporales (Hasta 3 meses)	-	-	Participaciones y Aportaciones por Pagar a Corto Plazo	-	-
Fondos de Afectación Específica	-	-	Transferencias Otorgadas por Pagar a Corto Plazo	206,746	1,579,779
Depósitos de Fondos de Terceros en Garantía y/o Admón.	-	-	Int., Comisiones y Otros Gastos de la Deuda Púb. por Pagar a Corto Plazo	-	-
Otros Efectivos y Equivalentes	-	-	Retenciones y Contribuciones por Pagar a Corto Plazo	287,039	334,753
			Devoluciones de la Ley de Ingresos por Pagar a Corto Plazo	-	-
Derechos a Recibir Efectivo o Equivalentes	1,829,308	2,138,875	Otras Cuentas por Pagar a Corto Plazo	4,945	5,145
Inversiones Financieras de Corto Plazo	-	-	Documentos por Pagar a Corto Plazo	-	-
Cuentas por Cobrar a Corto Plazo	-	-	Documentos Comerciales por Pagar a Corto Plazo	-	-
Deudores Diversos por Cobrar a Corto Plazo	1,829,308	2,138,875	Documentos con Contratistas por Obras Púb. por Pagar a Corto Plazo	-	-
Ingresos por Recuperar a Corto Plazo	-	-	Otros Documentos por Pagar a Corto Plazo	-	-
Deudores por Anticipos de la Tesorería a Corto Plazo	-	-	Porción a Corto Plazo de la Deuda Pública a Largo Plazo	-	-
Préstamos Otorgados a Corto Plazo	-	-	Porción a Corto Plazo de la Deuda Pública	-	-
Otros Derechos a Recibir Efectivo o Equiv. a Corto Plazo	-	-	Porción a Corto Plazo de Arrendamiento Financiero	-	-
Derechos a Recibir Bienes o Servicios	-	-	Títulos y Valores a Corto Plazo	-	-
Ant. a Proveedores por Adq. de Bienes y Prest. de Serv. a Corto Plazo	-	-	Pasivos Diferidos a Corto Plazo	-	-
Ant. a Proveedores por Adq. de Bienes Inm. y Muebles a Corto Plazo	-	-	Ingresos Cobrados por Adelantado a Corto Plazo	-	-
Ant. a Proveedores por Adq. de Bienes Intangibles a Corto Plazo	-	-	Intereses Cobrados por Adelantado a Corto Plazo	-	-
Anticipo a Contratistas por Obras Públicas a Corto Plazo	-	-	Otros Pasivos Diferidos a Corto Plazo	-	-
Otros Derechos a Recibir Bienes o Servicios a Corto Plazo	-	-	Fondos y Bienes de Terceros en Garantía y/o Admón. a C. P.	-	-
Inventarios	-	-	Fondos en Garantía a Corto Plazo	-	-
Inventario de Mercancías para Venta	-	-	Fondos en Administración a Corto Plazo	-	-
Inventario de Mercancías Terminadas	-	-	Fondos Contingentes a Corto Plazo	-	-
Inventario de Mercancías en Proceso de Elaboración	-	-	Fondos de Fideicomisos, Mandatos y Contratos Análogos a Corto Plazo	-	-
Inventario de Materias Primas, Mat. y Suministros para Producción	-	-	Otros Fondos de Terceros en Garantía y/o Administración a Corto Plazo	-	-
Bienes en Tránsito	-	-	Valores y Bienes en Garantía a Corto Plazo	-	-
Almacenes	-	-	Provisiones a Corto Plazo	-	-
Estimación por Pérdida o Deterioro de Activos Circulantes	(209,869)	(209,869)	Provisión para Demandas y Juicios a Corto Plazo	-	-
Est. para Clas. Incobrables por Derechos a Recibir Efectivo o Equiv.	(209,869)	(209,869)	Provisión para Contingencias a Corto Plazo	-	-
Estimación por Deterioro de Inventarios	-	-	Otras Provisiones a Corto Plazo	-	-
Otros Activos Circulantes	-	-	Otros Pasivos a Corto Plazo	-	-
Valores en Garantía	-	-	Ingresos por Clasificar	-	-
Bienes en Garantía (excluye depósitos de fondos)	-	-	Recaudación por Participar	-	-
Bienes Deriv. de Embargos, Decom., Seguramientos y Dación en Pago	-	-	Otros Pasivos Circulantes	-	-
Adquisición con Fondos de Terceros	-	-			
Total de Activos Circulantes	4,707,044	2,946,764	Total de Pasivos Circulantes	1,392,122	4,120,144

CONCEPTO	31 de diciembre 2021	31 de diciembre 2020	CONCEPTO	31 de diciembre 2021	31 de diciembre 2020
Activo No Circulante			Pasivo No Circulante		
Inversiones Financieras a Largo Plazo	-	-	Cuentas por Pagar a Largo Plazo	-	-
Derechos a Recibir Efectivo o Equivalentes a Largo Plazo	-	-	Documentos por Pagar a Largo Plazo	-	-
Bienes Inmuebles, Infraestructura y Const. en Proceso	-	-	Deuda Pública a Largo Plazo	-	-
Bienes Muebles	6,780,660	6,780,660	Pasivos Diferidos a Largo Plazo	-	-
Activos Intangibles	1,094,270	1,032,346	Fdos. y Bienes de Terceros en Garantía y/o en Admón. a L.P.	-	-
Depreciación, Deterioro y Amortización Acumulada de Bienes	(1,919,401)	(1,606,569)	Provisiones a Largo Plazo	-	-
Activos Diferidos	-	-	Total de Pasivos No Circulantes	-	-
Estimación por Pérdida o Deterioro de Activos no Circulantes	-	-	Total del Pasivo	1,392,122	4,120,144
Otros Activos no Circulantes	-	-			
Total de Activos No Circulantes	5,955,529	6,206,437	HACIENDA PÚBLICA / PATRIMONIO	6,754,502	6,754,502
Total del Activo	10,662,573	9,153,201	Hacienda Pública / Patrimonio Contribuido	-	-
			Aportaciones	8,000	8,000
			Donaciones de Capital	6,746,502	6,746,502
			Actualización de la Hacienda Pública / Patrimonio	-	-
			Hacienda Pública / Patrimonio Generado	2,515,949	(1,721,445)
			Resultados del Ejercicio (Ahorro / Desahorro)	4,233,303	(2,382,541)
			Resultados de Ejercicios Anteriores	(2,209,770)	168,680
			Revalúos	492,416	492,416
			Reservas	-	-
			Rectificaciones de Resultados de Ejercicios Anteriores	-	-
			Exceso o Insuficiencia en la Actualización de la Hacienda Pública / Patrimonio	-	-
			Resultado por Posición Monetaria	-	-
			Resultado por Tenencia de Activos no Monetarios	-	-
			Total Hacienda Pública / Patrimonio	9,270,451	5,033,057
			Total del Pasivo y Hacienda Pública / Patrimonio	10,662,573	9,153,201

Bajo protesta de decir verdad declaramos que los Estados Financieros y sus notas, son razonablemente correctos y son responsabilidad del emisor.



Concepto	Origen	Aplicación	Concepto	Origen	Aplicación
ACTIVO			PASIVO		
Activo Circulante			Activo Circulante		
Efectivo y Equivalentes	-	2,069,847	Cuentas por Pagar a Corto Plazo	-	2,728,022
Derechos a Recibir Efectivo o Equivalentes	309,567	-	Documentos por Pagar a Corto Plazo	-	-
Derechos a Recibir Bienes o Servicios	-	-	Porción a Corto Plazo de la Deuda Pública a Largo Plazo	-	-
Inventarios	-	-	Títulos y Valores a Corto Plazo	-	-
Almacenes	-	-	Pasivos Diferidos a Corto Plazo	-	-
Estimación por Pérdida o Deterioro de Activos Circulantes	-	-	Fdos. y Bienes de Terceros en Garantía y/o Admón. a C. P.	-	-
Otros Activos Circulantes	-	-	Provisiones a Corto Plazo	-	-
			Otros Pasivos a Corto Plazo	-	-
Activo No Circulante			Pasivo No Circulante		
Inversiones Financieras a Largo Plazo	-	-	Cuentas por Pagar a Largo Plazo	-	-
Derechos a Recibir Efectivo o Equivalentes a Largo Plazo	-	-	Documentos por Pagar a Largo Plazo	-	-
Bienes Inmuebles, Infraestructura y Constr. en Proceso	-	-	Deuda Pública a Largo Plazo	-	-
Bienes Muebles	-	-	Pasivos Diferidos a Largo Plazo	-	-
Activos Intangibles	-	61,924	Fdos. y Bienes de Terceros en Garantía y/o Admón. a L. P.	-	-
Depreciación, Deterioro y Amort. Acumulada de Bienes	312,832	-	Provisiones a Largo Plazo	-	-
Activos Diferidos	-	-			
Est. por Pérdida o Deterioro de Activos no Circulantes	-	-	HACIENDA PÚBLICA / PATRIMONIO	6,615,844	2,378,450
Otros Activos no Circulantes	-	-	<i>Hacienda Pública / Patrimonio Contribuido</i>	-	-
			Aportaciones	-	-
			Donaciones de Capital	-	-
			Actualización de la Hacienda Pública / Patrimonio	-	-
			Hacienda Pública / Patrimonio Generado	6,615,844	2,378,450
			Resultados del Ejercicio (Ahorro / Desahorro)	6,615,844	-
			Resultados de Ejercicios Anteriores	-	2,378,450
			Revalúos	-	-
			Reservas	-	-
			Rectificaciones de Resultados de Ejercicios Anteriores	-	-
			Exceso o Insuficiencia en la Actualización de la Hacienda Pública / Patrimonio	-	-
			Resultado por Posición Monetaria	-	-
			Resultado por Tenencia de Activos no Monetarios	-	-

Bajo protesta de decir verdad declaramos que los Estados Financieros y sus notas, son razonablemente correctos y son responsabilidad del emisor.

Concepto	Saldo Inicial 1	Cargos del Periodo 2	Abonos del Periodo 3	Saldo Final 4 = (1 + 2 - 3)	Variación del Periodo (4 - 1)
ACTIVO	9,153,201	81,140,487	79,631,115	10,662,573	1,509,372
<i>Activo Circulante</i>	<i>2,946,764</i>	<i>80,404,121</i>	<i>78,643,841</i>	<i>4,707,044</i>	<i>1,760,280</i>
Efectivo y Equivalentes	1,017,758	42,806,960	40,737,113	3,087,605	2,069,847
Derechos a Recibir Efectivo o Equivalentes	2,138,875	37,597,161	37,906,728	1,829,308	(309,567)
Derechos a Recibir Bienes o Servicios	-	-	-	-	-
Inventarios	-	-	-	-	-
Almacenes	-	-	-	-	-
Estimación por Pérdida o Deterioro de Activos Circulantes	(209,869)	-	-	(209,869)	-
Otros Activos Circulantes	-	-	-	-	-
Activo No Circulante	6,206,437	736,366	987,274	5,955,529	(250,908)
Inversiones Financieras a Largo Plazo	-	-	-	-	-
Derechos a Recibir Efectivo o Equivalentes a Largo Plazo	-	674,442	674,442	-	-
Bienes Inmuebles, Infraestructura y Constr. en Proceso	-	-	-	-	-
Bienes Muebles	6,780,660	-	-	6,780,660	-
Activos Intangibles	1,032,346	61,924	-	1,094,270	61,924
Depreciación, Deterioro y Amort. Acumulada de Bienes	(1,606,569)	-	312,832	(1,919,401)	(312,832)
Activos Diferidos	-	-	-	-	-
Est. por Pérdida o Deterioro de Activos no Circulantes	-	-	-	-	-
Otros Activos no Circulantes	-	-	-	-	-

Bajo protesta de decir verdad declaramos que los Estados Financieros y sus notas, son razonablemente correctos y son responsabilidad del emisor.

Denominación de las Deudas	Moneda de Contratación	Institución o País Acreedor	Saldo Inicial del Periodo	Saldo Final del Periodo
DEUDA PÚBLICA				
Corto Plazo				
Deuda Interna	Pesos		-	-
Instituciones de Crédito			-	-
Títulos y Valores			-	-
Arrendamientos Financieros			-	-
Deuda Externa	Pesos		-	-
Organismos Financieros Internacionales			-	-
Deuda Bilateral			-	-
Títulos y Valores			-	-
Arrendamientos Financieros			-	-
<i>Subtotal a Corto Plazo</i>			-	-
Largo Plazo				
Deuda Interna	Pesos		-	-
Instituciones de Crédito			-	-
Títulos y Valores			-	-
Arrendamientos Financieros			-	-
Deuda Externa	Pesos		-	-
Organismos Financieros Internacionales			-	-
Deuda Bilateral			-	-
Títulos y Valores			-	-
Arrendamientos Financieros			-	-
<i>Subtotal a Largo Plazo</i>			-	-
Otros Pasivos			4,120,144	1,392,122
Total Deuda y Otros Pasivos			4,120,144	1,392,122

Bajo protesta de decir verdad declaramos que los Estados Financieros y sus notas, son razonablemente correctos y son responsabilidad del emisor.

Denominación de la Deuda Pública y Otros Pasivos	Saldo al 31 de Diciembre de 2020	Disposiciones del Periodo	Amortizaciones del Periodo	Revaluaciones, Reclasificaciones y Otros Ajustes	Saldo Final del Periodo	Pago de Intereses del Periodo	Pago de Comisiones y demás costos asociados durante el Periodo
Deuda Pública	-	-	-	-	-	-	-
Corto Plazo	-	-	-	-	-	-	-
Instituciones de Crédito	-	-	-	-	-	-	-
Títulos y Valores	-	-	-	-	-	-	-
Arrendamientos Financieros	-	-	-	-	-	-	-
Largo Plazo	-	-	-	-	-	-	-
Instituciones de Crédito	-	-	-	-	-	-	-
Títulos y Valores	-	-	-	-	-	-	-
Arrendamientos Financieros	-	-	-	-	-	-	-
Otros Pasivos	4,120,144	-	-	-	1,392,122	-	-
Total de la Deuda Pública y Otros Pasivos	4,120,144	-	-	-	1,392,122	-	-
Deuda Contingente¹ (Informativo)							
Deuda Contingente 1	-	-	-	-	-	-	-
Deuda Contingente 2	-	-	-	-	-	-	-
Deuda Contingente xx	-	-	-	-	-	-	-
Valor de Instrumentos Bono Cupón Cero²							
Instrumento Bono Cupón Cero 1	-	-	-	-	-	-	-
Instrumento Bono Cupón Cero 2	-	-	-	-	-	-	-
Instrumento Bono Cupón Cero 3	-	-	-	-	-	-	-

- 1 Se refiere a cualquier Financiamiento sin fuente o garantía de pago definida, que sea asumida de manera solidaria o subsidiaria por las Entidades Federativas con sus Municipios, organismos descentralizados y empresas de participación estatal mayoritaria y fideicomisos, locales o municipales, y por los Municipios con sus respectivos organismos descentralizados y empresas de participación municipal mayoritaria.
- 2 Se refiere al valor del Bono Cupón Cero que respalda el pago de los créditos asociados al mismo (Activo).

Obligaciones a Corto Plazo	Monto Contratado	Plazo Pactado	Tasa de Interés	Comisiones y Costos Relacionados	Tasa Efectiva
Obligaciones a Corto Plazo (Informativo)					
Crédito 1	-	-	-	-	-
Crédito 2	-	-	-	-	-
Crédito xx	-	-	-	-	-

Bajo protesta de decir verdad declaramos que los Estados Financieros y sus notas, son razonablemente correctos y son responsabilidad del emisor.

Denominación de las Obligaciones Diferentes de Financiamiento	Fecha del Contrato	Fecha de inicio de operación del proyecto	Fecha de vencimiento	Monto de la inversión pactado	Plazo pactado	Monto promedio mensual del pago de la contraprestación	Monto promedio mensual del pago correspondiente al pago de inversión	Monto pagado de la inversión al 31 de diciembre de 2021	Monto pagado de la inversión actualizado al 31 de diciembre de 2021	Saldo pendiente por pagar de la inversión al 31 de diciembre de 2021
Asociaciones Público Privadas (APP' s)				-				-	-	-
APP 1				-				-	-	-
APP 2				-				-	-	-
APP 3				-				-	-	-
APP xx				-				-	-	-
Otros Instrumentos										
Otro Instrumento 1				-				-	-	-
Otro Instrumento 2				-				-	-	-
Otro Instrumento 3				-				-	-	-
Otro Instrumento xx				-				-	-	-
Total de Obligaciones Diferentes de Financiamiento				-				-	-	-

NO APLICA

Bajo protesta de decir verdad declaramos que los Estados Financieros y sus notas, son razonablemente correctos y son responsabilidad del emisor.

Concepto	Hacienda Pública/ Patrimonio Contribuido	Hacienda Pública/ Patrimonio Generado de Ejercicios Anteriores	Hacienda Pública/ Patrimonio Generado del Ejercicio	Exceso o Insuficiencia en la Actualización de la Hacienda Pública / Patrimonio	TOTAL
Hacienda Pública / Patrimonio Contribuido Neto de 2020	6,754,502	-	-	-	6,754,502
Aportaciones	-	-	-	-	-
Donaciones de Capital	8,000	-	-	-	8,000
Actualización de la Hacienda Pública / Patrimonio	6,746,502	-	-	-	6,746,502
Hacienda Pública / Patrimonio Generado Neto de 2020	-	661,096	(2,382,541)	-	(1,721,445)
Resultados del Ejercicio (Ahorro / Desahorro)	-	-	(2,382,541)	-	(2,382,541)
Resultados de Ejercicios Anteriores	-	168,680	-	-	168,680
Revalúos	-	492,416	-	-	492,416
Reservas	-	-	-	-	-
Rectificaciones de Resultados de Ejercicios Anteriores	-	-	-	-	-
Exceso o Insuficiencia en la Actualización de la Hacienda Pública / Patrimonio Neto de 2020	-	-	-	-	-
Resultado por Posición Monetaria	-	-	-	-	-
Resultado por Tenencia de Activos no Monetarios	-	-	-	-	-
Hacienda Pública / Patrimonio Neto Final de 2020	6,754,502	661,096	(2,382,541)	-	5,033,057
Cambios en la Hacienda Pública / Patrimonio Contribuido Neto de 2021	-	-	-	-	-
Aportaciones	-	-	-	-	-
Donaciones de Capital	-	-	-	-	-
Actualización de la Hacienda Pública / Patrimonio	-	-	-	-	-
Variaciones de la Hacienda Pública / Patrimonio Generado Neto de 2021	-	(2,378,450)	6,615,844	-	4,237,394
Resultados del Ejercicio (Ahorro / Desahorro)	-	-	4,233,303	-	4,233,303
Resultados de Ejercicios Anteriores	-	(2,378,450)	2,382,541	-	4,091
Revalúos	-	-	-	-	-
Reservas	-	-	-	-	-
Rectificaciones de Resultados de Ejercicios Anteriores	-	-	-	-	-
Cambios en el Exceso o Insuficiencia en la Actualización de la Hacienda Pública / Patrimonio Neto de 2021	-	-	-	-	-
Resultado por Posición Monetaria	-	-	-	-	-
Resultado por Tenencia de Activos no Monetarios	-	-	-	-	-
Hacienda Pública / Patrimonio Neto Final de 2021	6,754,502	(1,717,354)	4,233,303	-	9,270,451

Bajo protesta de decir verdad declaramos que los Estados Financieros y sus notas, son razonablemente correctos y son responsabilidad del emisor.

Concepto		2021	2020	Concepto	2021	2020
Flujos de Efectivo de las Actividades de Operación				Flujos de Efectivo de las Actividades de Inversión		
<i>Origen</i>				<i>Origen</i>		
Impuestos		27,091,110	23,477,460	Bienes Inmuebles, Infraestructura y Construcciones en Proceso	313,658	2,716,742
Cuotas y Aportaciones de Seguridad Social		-	-	Bienes Muebles	-	388,214
Contribuciones de Mejoras		-	-	Otros Orígenes de Inversión	313,658	2,328,528
Derechos		-	-	<i>Aplicación</i>		
Productos		-	-	Bienes Inmuebles, Infraestructura y Construcciones en Proceso	2,477,114	52,896
Aprovechamientos		-	-	Bienes Muebles	61,924	52,896
Ingresos por Venta de Bienes y Prestación de Servicios		6,874,961	5,642,494	Otras Aplicaciones de Inversión	2,415,190	-
Participaciones, Aportaciones, Convenios, Incentivos Derivados de la Colaboración Fiscal y Fondos Distintos de Aportaciones		20,183,469	17,800,457	Flujos Netos de Efectivo por Actividades de Inversión	(2,163,456)	2,663,846
Transferencias, Asignaciones, Subsidios y Subvenciones, y Pensiones y Jubilaciones		-	-	Flujo de Efectivo de las Actividades de Financiamiento		
Otros Orígenes de Operación		32,680	34,509	<i>Origen</i>		
<i>Aplicación</i>				Endeudamiento Neto	-	-
Servicios Personales		22,857,807	25,860,001	Interno	-	-
Materiales y Suministros		19,172,260	20,819,450	Externo	-	-
Servicios Generales		187,383	251,991	Otros Orígenes de Financiamiento	-	-
Transf. Internas y Asignaciones al Sector Público		1,117,868	3,406,383	<i>Aplicación</i>		
Transferencias al resto del Sector Público		-	-	Servicios de la Deuda	-	-
Subsidios y Subvenciones		-	-	Interno	-	-
Ayudas Sociales		-	-	Externo	-	-
Pensiones y Jubilaciones		2,067,464	993,963	Otras Aplicaciones de Financiamiento	-	-
Transf. a Fideicomisos, Mandatos y Contratos Análogos		-	-	Flujos Netos de Efectivo por Actividades de Financiamiento		
Transferencias a la Seguridad Social		-	-	<i>Incremento/Disminución Neta en el Efectivo y Equivalentes al Efectivo</i>		
Donativos		-	-	Incremento/Disminución Neta en el Efectivo y Equivalentes al Efectivo	2,069,847	281,305
Transferencias al Exterior		-	-	Flujos Netos de Efectivo por Actividades de Operación	1,017,758	736,453
Participaciones		-	-	Efectivo y Equivalentes al Efectivo al Inicio del Ejercicio		
Aportaciones		-	-	Efectivo y Equivalentes al Efectivo al Final del Ejercicio	3,087,605	1,017,758
Convenios		-	-			
Otras Aplicaciones de Operación		312,832	388,214			
Flujos Netos de Efectivo por Actividades de Operación		4,233,303	(2,382,541)			

Bajo protesta de decir verdad declaramos que los Estados Financieros y sus notas, son razonablemente correctos y son responsabilidad del emisor.



Informe de Pasivos Contingentes

NO APLICA

**NOTAS A LOS ESTADOS FINANCIEROS DEL
1 DE ENERO AL 31 DE DICIEMBRE DE 2021****I. NOTAS DE GESTIÓN ADMINISTRATIVA**

Con fecha 01 de julio del 2009, se publicó en el Periódico Oficial “Tierra y Libertad” número 4721 la Ley que crea el Organismo Público Descentralizado del Gobierno del Estado de Morelos, con personalidad jurídica y patrimonio propios, sectorizado a la Secretaría de Educación, denominado Centro Morelense de las Artes, con la finalidad de brindar oportunidades en las que la población tenga acceso a mejores niveles de vida y sea capaz de aprovechar los beneficios que le ofrece su entorno y acrecentar la cultura de nuestro Estado.

Con fecha 5 de diciembre de 2012, se publicó en el Periódico Oficial “Tierra y Libertad” número 5048 el Acuerdo de Sectorización de diversas Entidades de la Administración Pública Paraestatal del Estado de Morelos, artículo 3 en el cual se sectoriza a la Secretaría de Cultura el Centro Morelense de las Artes.

Posteriormente con fecha 6 de junio de 2018, se sectoriza a la Secretaria de Cultura (hoy Secretaria de Turismo y Cultura) mediante acuerdo publicado en el Periódico Tierra y Libertad No. 5584

I.1 Objeto.

De conformidad con lo estipulado en su Artículo 3 de la Ley que crea al Centro Morelense de las Artes, vigente para el cumplimiento de su objeto, se tienen las siguientes atribuciones:

- I. Impartir educación en diversas disciplinas artísticas en los niveles de técnico superior universitario, licenciatura y postgrado, así como cursos de actualización, diplomados y talleres libres, para preparar profesionales con una sólida formación profesional y de valores humanísticos;
- II. Impartir programas de educación continua en todas las disciplinas artísticas;
- III. Fomentar el desarrollo de la investigación en las diversas disciplinas del arte;
- IV. Establecer, impulsar y operar el Programa Estatal de Salas de Lectura;
- V. Establecer y operar centros de información y documentación en las diversas disciplinas artísticas;
- VI. Reglamentar la selección, ingreso, estancia, egreso y cuotas de los estudiantes;
- VII. Establecer los términos del ingreso, promoción y permanencia del personal académico, así como la selección, admisión y ascenso del personal administrativo;
- VIII. Promover la suscripción de convenios con organizaciones e instituciones de los diversos sectores social, público y privado tanto nacionales como extranjeras, para el intercambio y cooperación en programas y proyectos académicos de beneficio institucional;
- IX. Expedir constancias, certificados de estudio y otorgar diplomas, títulos y grados académicos;
- X. Establecer equivalencias y reconocer estudios del mismo tipo educativo realizados en otras instituciones de enseñanza superior nacional y extranjera;
- XI. Establecer órganos y mecanismos de apoyo financiero;
- XII. Diseñar y establecer anualmente su calendario escolar en función de los programas de trabajo aprobados por los órganos competentes, de modo que pueda cumplir de manera eficaz las actividades académicas programadas;
- XIII. Conferir grados honoríficos, distinciones, reconocimientos y estímulos; y
- XIV. Las demás que le confieran las normas y disposiciones reglamentarias del Centro y el marco normativo del Estado.

I.2. Ejercicio Fiscal.

El Centro Morelense de las Artes, inicia su ejercicio fiscal el día 01 de enero y lo cierra el 31 de diciembre de cada año.

I.3. Régimen Jurídico.

Ley General de Contabilidad Gubernamental

Ley del Impuesto sobre la Renta

Ley Federal de Presupuesto y Responsabilidad Hacendaria

Ley Orgánica de la Administración Pública Federal

Ley de Presupuesto, Contabilidad y Gasto Público del Estado de Morelos

Ley Orgánica de la Administración Pública del Estado de Morelos

Ley que Crea el Centro Morelense de las Artes

Ley de Disciplina Financiera

Código Fiscal de la Federación

Reglas para la comprobación del gasto público del Centro Morelense de las Artes.

I.4. Consideraciones Fiscales:

El régimen fiscal aplicable al Centro Morelense de las Artes, es el correspondiente a las Personas Morales con Fines No Lucrativos, según el artículo 95, fracción X, 86 fracción IV, 113, 118, 120 de la Ley del Impuesto Sobre la Renta, y 127 último párrafo, RMF: 2.20.1, 2.20.2 por lo que tiene solo la obligación de retener y enterar el impuesto retenido a terceros y exigir la documentación que reúna requisitos fiscales cuando se haga pagos y este obligado a ello en los términos de la Ley, en consecuencia, tampoco es contribuyente sujeto a la Ley de Impuesto Empresarial a Tasa Única.

I.5. Bases de preparación de los Estados Financieros.

Los Estados Financieros a partir del ejercicio fiscal del 2010, son elaborados con base en la Ley General de Contabilidad Gubernamental, Ley de Presupuesto, Contabilidad y Gasto Público del Estado de Morelos, así como la normatividad aplicable y lineamientos del Consejo Nacional de Armonización Contable (CONAC) y la información de la contabilidad se sujeta a criterios de utilidad, confiabilidad, relevancia, comprensibilidad y comparación, así como a otros atributos asociados a cada uno de ellos, como oportunidad, veracidad, representatividad, objetividad, suficiencia, posibilidad de predicción relativa, con la finalidad de cumplir lo establecido en la Ley de Contabilidad Gubernamental determina.

I.6. Políticas de Contabilidad Significativa:

Las principales políticas contables del Centro Morelense de las Artes se resumen a continuación:

Los estados financieros al 31 de diciembre de 2021 están en pesos históricos y no reconocen los efectos de la inflación en la información financiera contenidos en las Normas de Información Financiera, la información se elabora conforme a las normas, criterios y principios técnicos emitidos por el CONAC y las disposiciones aplicables.

Para la clasificación y registro de las operaciones presupuestarias y contables se alinea el clasificador por Objeto del Gasto, Clasificador por Tipo de Gasto, Clasificador Funcional del Gasto y Clasificador

por Rubro de Ingresos emitidos por la secretaria de Finanzas del Gobierno del Estado de Morelos, armonizado al Plan de cuentas emitido por el CONAC.

Las notas descritas son parte integral de los Estados Financieros del Centro Morelense de las Artes al 31 de diciembre de 2021.

I.7. Infraestructura física.

Con la finalidad de cumplir su objeto el Centro Morelense de las Artes, utiliza los bienes del Gobierno del Estado de Morelos con las medidas siguientes:

SUPERFICIE DE TERRENO	VALOR TERRENO	SUPERFICIE CONSTRUCCIÓN	VALOR CONSTRUCCIÓN	VALOR TOTAL
2228 M2	\$4,456,000.00	3511 M2	\$3,199,320.00	\$7,655,320.00
El importe es tomado del valor de copia certificada del plano catastral de fecha de elaboración del 25 de septiembre de 2013.				

NOTA IMPORTANTE: SE ESTA LLEVANDO A CABO LA REGULARIZACIÓN DE ESTOS ACTIVOS ANTE LA DIRECCIÓN GENERAL DE PATRIMONIO, RAZÓN POR LA CUAL SE ENCUENTRAN REGISTRADOS EN CUENTAS DE ORDEN.

1.8. Reporte analítico del Activo

Sin información que revelar

1.9. Fideicomiso, Mandatos y Análogos

Sin información que revelar

1.10. Reporte de la Recaudación

Sin información que revelar

1.11. Informe sobre la Deuda y el Reporte Analítico de la Deuda

Sin información que revelar

1.12. Calificaciones Otorgadas

Sin información que revelar

1.13. Proceso de Mejora

Sin información que revelar

1.14. Información por Segmentos

Sin información que revelar

1.15. Eventos Posteriores al Cierre

Sin información que revelar

1.16. Partes Relacionadas

No existen partes relacionadas que pudieran ejercer influencia significativa sobre la toma de decisiones financieras y operativas

II. NOTAS DE DESGLOSE**II.1 NOTAS AL ESTADO DE SITUACIÓN FINANCIERA.****ACTIVO****Efectivo y Equivalentes.**

Los recursos de efectivo del Centro Morelense de las Artes, están constituido por moneda de curso legal y se encuentra en valor nominal proveniente de ingresos propios captados y aportaciones estatales.

El saldo que refleja por la cantidad de \$ **3,087,604.00 (Tres millones Ochenta y Siete Mil Seiscientos Cuatro pesos 00/100 M.N.)**, recursos disponibles del Centro Morelense de las Artes para cubrir sus compromisos y está conformado por:

Bancomer 0985	1,023,762.00
Bancomer 0445	535,664.00
Banorte 0648	1,525,167.00
Banorte 0377	42.00
Banorte 4232	2,969.00
SUMA	3,087,604.00

Derechos a Recibir Efectivo o Equivalentes

El Centro Morelense de las Artes, concentra los derechos a favor del Organismo por Cuentas por cobrar a corto plazo, deudores diversos por cobrar a corto plazo incluyendo las participaciones estatales e ingresos propios, ingresos por recuperar a corto plazo, el importe de estos conceptos asciende a la cantidad de **\$ 1,829,307.00 (Un Millón Ochocientos Veintinueve Mil Trescientos Siete pesos 00/100 M.N.)**, a la fecha:

Derechos a Recibir Efectivo o Equivalentes	1,829,307.00
Otros Derechos a Recibir en Bienes y Servicios	
SUMA	1,829,307.00

Bienes Disponibles para su Transformación o consumo Muebles, Inmuebles E Intangibles

Sin información que revelar

Inversiones Financieras

Sin información que revelar

Activo No Circulante

Bienes Muebles, Inmuebles e Intangibles

Las inversiones en inmuebles y muebles, representan en el transcurso del tiempo, un gasto por aquellas cantidades que no son susceptibles de recuperación.

El reconocimiento inicial de estos activos está valuado al costo de adquisición en concordancia con el postulado básico de valuación.

Bienes Inmuebles

El inmueble que ocupa el Centro Morelense de las Artes actualmente se encuentra a nombre del Gobierno del Estado de Morelos, se están realizando las gestiones necesarias ante la Dirección General de Patrimonio, para concluir con el trámite correspondiente.

Se integra por un valor de **\$7,655,320.00 (Siete millones seiscientos cincuenta y cinco mil trescientos veinte pesos 00/100 m.n.)**, valuado a valor catastral actualizado al 25 de septiembre de 2013, mismo que se encuentra en cuentas de orden dentro de los Estados Financieros.

Bienes Muebles

El valor histórico de los bienes muebles del Centro Morelense de las Artes asciende a la cantidad de **\$ 6,780,660.00 (Seis millones setecientos ochenta mil seiscientos sesenta pesos 00/100 m.n.)**, el cual se integra de la siguiente manera:

Mobiliario y Equipo de Administración	611,375.00
Mobiliario y Equipo Educacional y Recreativo	5,683,123.00
Equipo de Transporte	473,520.00
Maquinaria, Otros Equipos y Herramientas	12,642.00
SUMA	6,780,660.00

Activos Intangibles

Se integra por el Software y licencias adquiridas por el Centro Morelense de las Artes por la cantidad de **\$1,094,270.00 (Un Millón Noventa y Cuatro Mil Doscientos Setenta pesos 00/100 M.N.)**:

Software	951,270.00
Licencias informáticas e intelectuales	143,000.00
SUMA	1,094,270.00

Estimaciones y Deterioros

Se integra por las depreciaciones de bienes muebles del Centro Morelense de las Artes por la cantidad de **\$1,919,401.00 (Un Millón Novecientos Diecinueve Mil Cuatrocientos un pesos 00/100 M.N.)**:

Depreciación de bienes muebles	1,919,401.00
SUMA	1,919,401.00

PASIVO

Pasivo Circulante

Cuentas por Pagar a Corto Plazo

Son los compromisos adquiridos con los proveedores y por las obligaciones a cargo del Centro Morelense de las Artes con motivo de las adquisiciones de materiales e insumos, prestación de servicios para la operación del mismo, atendiendo en su caso los compromisos de pago establecidos, o contratos de prestación de servicios; así como la provisión de los Impuestos sobre la renta y obligaciones consolidadas del personal administrativo, así como por importes retenidos a personas físicas por la prestación de servicios profesionales independientes, e impuestos sobre nóminas, cantidad que en su totalidad asciende a **\$ 1,392,122.00 (Un Millón Trescientos Noventa y Dos Mil Ciento Veintidós Pesos 00/100 M.N.)**, y se detalla:

Servicios Personales por Pagar a Corto Plazo	826,487.00
Proveedores por Pagar a Corto Plazo	66,905.00
Transferencias Otorgadas por Pagar a Corto Plazo	206,746.00
Comisiones e intereses	0.00
Retenciones y Contribuciones por Pagar a Corto Plazo	287,039.00
Otras Cuentas por pagar a Corto Plazo	4,945.00
SUMA	1,392,122.00

HACIENDA PÚBLICA/PATRIMONIO

Hacienda Pública /Patrimonio Generado

Se integra por la cantidad de **\$5,037,146.00 (Cinco Millones Treinta y Siete Mil Ciento Cuarenta y Seis pesos 00/100 M.N.)**, el cual se integra de la siguiente manera:

Resultados del Ejercicio (Ahorro / Desahorro)	-2,209,771.00
Revalúos	492,415.00
Modificaciones al Patrimonio	6,746,502.00
Donaciones de Capital	8,000.00
SUMA	5,037,146.00

II.2. NOTAS AL ESTADO DE VARIACIONES EN LA HACIENDA PÚBLICA /PATRIMONIO

El patrimonio del Centro Morelense de las Artes, se integra por:

- I. Los recursos estatales e recursos propios que en su favor se establezcan.
- II. Los ingresos propios que se obtengan por los servicios que preste en el ejercicio de sus facultades y en el cumplimiento de su objeto.
- III. Los ingresos y bienes muebles que adquiera por cualquier título legal para el cumplimiento de su objeto.

El patrimonio del Centro Morelense de las Artes, asciende a la cantidad de **\$6,746,502.00 (Seis Millones Setecientos Cuarenta y Seis Mil Quinientos Dos pesos 00/100 M.N.)**, y se distribuye como a continuación se describe:

Adquisición de Bienes Muebles	6,123,890.00
Adquisición de Bienes Intangibles	628,035.00
Baja de bienes muebles	-5,423.00
SALDO NETO EN LA HACIENDA PUBLICA PATRIMONIO	6,746,502.00

II.3. NOTAS AL ESTADO DE ACTIVIDADES

INGRESOS DE GESTION

Del presupuesto autorizado para el ejercicio presupuestal 2021, al corte del mes de diciembre asciende a la cantidad de **\$ 27,091,109.00 (Veintisiete Millones Noventa y Un Mil Ciento Nueve Pesos 00/100 M.N.)** como se muestra a continuación:

Ingresos De Gestión	6,874,960.00
Participaciones, Aportaciones, Transferencias, Asignaciones, Subsidios Y Otras Ayudas	19,211,244.00
Convenios	972,225.00
Otros Ingresos	32,680.00
SUMA	27,091,109.00

GASTOS Y OTRAS PÉRDIDAS

Los gastos devengados corresponden a servicios personales, materiales y suministros, así como servicios generales devengados para el cumplimiento de su objeto del Centro Moreense de las Artes, en el mantenimiento y gastos de operación, el importe devengado suma la cantidad de **\$22,857,806.00 (Veintidós Millones Ochocientos Cincuenta y Siete Mil Ochocientos Seis pesos 00/100 M.N.)**, y se describe el ejercicio del presupuesto por capítulo del gasto:

Capitulo	Nombre	Importe
1000	Servicios Personales	19,172,260.00
2000	Materiales y Suministros	187,383.00
3000	Servicios Generales	1,117,868.00
4000	Trasferencias, asignaciones, subsidios y otras ayudas	2,067,464.00
5000	Otros gastos	312,831.00
SUMA		22,857,806.00

III. NOTAS DE MEMORIA

CUENTAS DE ORDEN

Nombre	Debe	Haber	Saldo
Ley de Ingresos por Ejecutar	28,495,405.00	25,785,364.00	2,710,041.00
Ley de Ingresos Devengada	26,071,042.00	27,095,405.00	-1,024,363.00
Ley de Ingresos Recaudada		26,071,042.00	-26,071,042.00
Presupuesto de Egresos Aprobado		22,727,000.00	-22,727,000.00
Presupuesto de Egresos por Ejercer	26,996,199.00	24,974,767.00	2,021,432.00
Presupuesto de Egresos Comprometido	22,606,898.00	24,006,898.00	-1,400,000.00
Presupuesto de Egresos Devengado	24,006,898.00	24,006,898.00	0.00
Presupuesto de Egresos Ejercido	24,006,898.00	22,865,740.00	1,141,158.00
Presupuesto de Egresos Pagado	22,865,740.00		22,865,740.00

Cuentas de Orden Presupuestarias

Las notas descritas son parte integral de los Estados Financieros del Centro Morelense de las Artes al 31 de diciembre de 2021.

Bajo protesta de decir verdad declaramos que los Estados Financieros y sus Notas son razonablemente correctos y responsabilidad del emisor.

1. Total de Ingresos Presupuestarios	27,095,404
2. Más Ingresos Contables No Presupuestarios	-
2.1 Ingresos Financieros	-
2.2 Incremento por Variación de Inventarios	-
2.3 Disminución del Exceso de Estimaciones por Pérdida o Deterioro u Obsolescencia	-
2.4 Disminución del Exceso de Provisiones	-
2.5 Otros Ingresos y Beneficios Varios	-
2.6 Otros Ingresos Contables No Presupuestarios	-
3. Menos Ingresos Presupuestarios No Contables	4,294
3.1 Aprovechamientos Patrimoniales	-
3.2 Ingresos Derivados de Financiamientos	-
3.3 Otros Ingresos Presupuestarios No Contables	4,294
4. Total de Ingresos Contables	27,091,110

Centro Morelense de las Artes
Conciliación entre los Egresos Presupuestarios y los Gastos Contables
Del 1 de enero al 31 de diciembre de 2021
(Pesos)

1. Total de Egresos Presupuestarios	22,606,898
2. Menos Egresos Presupuestarios No Contables	61,924
2.1 Materias Primas y Materiales de Producción y Comercialización	-
2.2 Materiales y Suministros	-
2.3 Mobiliario y Equipo de Administración	-
2.4 Mobiliario y Equipo Educacional y Recreativo	-
2.5 Equipo e Instrumental Médico y de Laboratorio	-
2.6 Vehículos y Equipo de Transporte	-
2.7 Equipo de Defensa y Seguridad	-
2.8 Maquinaria, Otros Equipos y Herramientas	-
2.9 Activos Biológicos	-
2.10 Bienes Inmuebles	-
2.11 Activos Intangibles	61,924
2.12 Obra Pública en Bienes de Dominio Público	-
2.13 Obra Pública en Bienes Propios	-
2.14 Acciones y Participaciones de Capital	-
2.15 Compra de Títulos y Valores	-
2.16 Concesión de Préstamos	-
2.17 Inversiones en Fideicomisos, Mandatos y Otros Análogos	-
2.18 Provisiones para Contingencias y Otras Erogaciones Especiales	-
2.19 Amortización de la Deuda Pública	-
2.20 Adeudos de Ejercicios Fiscales Anteriores (ADEFAS)	-
2.21 Otros Egresos Presupuestarios No Contables	-
3. Más Gastos Contables No Presupuestarios	312,833
3.1 Estimaciones, Depreciaciones, Deterioros, Obsolescencia y Amortizaciones	312,832
3.2 Provisiones	-
3.3 Disminución de Inventarios	-
3.4 Aumento por Insuficiencia de Estimaciones por Pérdida o Deterioro u Obsolescencia	-
3.5 Aumento por Insuficiencia de Provisiones	-
3.6 Otros Gastos	-
3.7 Otros Gastos Contables No Presupuestarios	1
4. Total de Gastos Contables	22,857,807



Centro
Morelense
de las Artes

Información Presupuestaria

CUENTA PÚBLICA
CENTRO MORELENSE DE LAS ARTES
ENERO - DICIEMBRE

2021

Concepto	Estimado / Aprobado	Devengado	Recaudado / Pagado
A. Ingresos Totales (A = A1 + A2 + A3)	22,727,000	27,095,404	25,955,327
A1. Ingresos de Libre Disposición	22,727,000	27,095,404	25,955,327
A2. Transferencias Federales Etiquetadas	-	-	-
A3. Financiamiento Neto	-	-	-
B. Egresos Presupuestarios (B = B1 + B2)	22,727,000	22,606,898	21,529,476
B1. Gasto No Etiquetado (sin incluir Amortización de la Deuda Pública)	22,727,000	22,606,898	21,529,476
B2. Gasto Etiquetado (sin incluir Amortización de la Deuda Pública)	-	-	-
C. Remanentes del Ejercicio Anterior (C = C1 + C2)	-	-	-
C1. Remanentes de Ingresos de Libre Disposición aplicados en el periodo	-	-	-
C2. Remanentes de Transferencias Federales Etiquetadas aplicados en el periodo	-	-	-
I. Balance Presupuestario (I = A - B + C)	-	4,488,506	4,425,851
II. Balance Presupuestario sin Financiamiento Neto (II = I - A3)	-	4,488,506	4,425,851
III. Balance Presupuestario sin Financiamiento Neto y sin Remanentes del Ejercicio Anterior (III = II - C)	-	4,488,506	4,425,851

Concepto	Aprobado	Devengado	Pagado
E. Intereses, Comisiones y Gastos de la Deuda (E = E1 + E2)	-	-	-
E1. Intereses, Comisiones y Gastos de la Deuda con Gasto No Etiquetado	-	-	-
E2. Intereses, Comisiones y Gastos de la Deuda con Gasto Etiquetado	-	-	-
IV. Balance Primario (IV = III + E)	-	4,488,506	4,425,851

Concepto	Estimado / Aprobado	Devengado	Recaudado / Pagado
F. Financiamiento (F = F1 + F2)	-	-	-
F1. Financiamiento con Fuente de Pago de Ingresos de Libre Disposición	-	-	-
F2. Financiamiento con Fuente de Pago de Transferencias Federales Etiquetadas	-	-	-
G. Amortización de la Deuda (G = G1 + G2)	-	-	-
G1. Amortización de la Deuda Pública con Gasto No Etiquetado	-	-	-
G2. Amortización de la Deuda Pública con Gasto Etiquetado	-	-	-
A3. Financiamiento Neto (A3 = F - G)	-	-	-

Concepto	Estimado / Aprobado	Devengado	Recaudado / Pagado
A1. Ingresos de Libre Disposición	22,727,000	27,095,404	25,955,327
A3.1 Financiamiento Neto con Fuente de Pago de Ingresos de Libre Disposición (A3.1 = F1 - G1)	-	-	-
F1. Financiamiento con Fuente de Pago de Ingresos de Libre Disposición	-	-	-
G1. Amortización de la Deuda Pública con Gasto No Etiquetado	-	-	-
B1. Gasto No Etiquetado (sin incluir Amortización de la Deuda Pública)	22,727,000	22,606,898	21,529,476
C1. Remanentes de Ingresos de Libre Disposición aplicados en el periodo	-	-	-
V. Balance Presupuestario de Recursos Disponibles (V = A1 + A3.1 - B1 + C1)	-	4,488,506	4,425,851
VI. Balance Presupuestario de Recursos Disponibles sin Financiamiento Neto (VI = V - A3.1)	-	4,488,506	4,425,851

Concepto	Estimado / Aprobado	Devengado	Recaudado / Pagado
A2. Transferencias Federales Etiquetadas	-	-	-
A3.2 Financiamiento Neto con Fuente de Pago de Transferencias Federales Etiquetadas (A3.2 = F2 - G2)	-	-	-
F2. Financiamiento con Fuente de Pago de Transferencias Federales Etiquetadas	-	-	-
G2. Amortización de la Deuda Pública con Gasto Etiquetado	-	-	-
B2. Gasto Etiquetado (sin incluir Amortización de la Deuda Pública)	-	-	-
C2. Remanentes de Transferencias Federales Etiquetadas aplicados en el periodo	-	-	-
VII. Balance Presupuestario de Recursos Etiquetados (VII = A2 + A3.2 - B2 + C2)	-	-	-
VIII. Balance Presupuestario de Recursos Etiquetados sin Financiamiento Neto (VIII = VII - A3.2)	-	-	-

Rubro de Ingresos	Ingreso					Diferencia
	Estimado	Ampliaciones y Reducciones	Modificado	Devengado	Recaudado	
	(1)	(2)	(3= 1 + 2)	(4)	(5)	
Impuestos	-	-	-	-	-	-
Cuotas y Aportaciones de Seguridad Social	-	-	-	-	-	-
Contribuciones de Mejoras	-	-	-	-	-	-
Derechos	-	-	-	-	-	-
Productos	-	-	-	-	-	-
Aprovechamientos	-	-	-	-	-	-
Ingresos por Venta de Bienes, Prestación de Servicios y Otros Ingresos	22,727,000	1,901,331	24,628,331	27,095,404	25,955,327	3,228,327
Participaciones, Aportaciones, Convenios, Incentivos Derivados de la Colaboración Fiscal y Fondos Distintos de Aportaciones	-	-	-	-	-	-
Transferencias, Asignaciones, Subsidios y Subvenciones, y Pensiones y Jubilaciones	-	-	-	-	-	-
Ingresos Derivados de Financiamientos	-	-	-	-	-	-
Total	22,727,000	1,901,331	24,628,331	27,095,404	25,955,327	3,228,327
				Ingresos excedentes		

Estado Analítico de Ingresos Por Fuente de Financiamiento	Ingreso					Diferencia
	Estimado	Ampliaciones y Reducciones	Modificado	Devengado	Recaudado	
	(1)	(2)	(3= 1 + 2)	(4)	(5)	
Ingresos del Poder Ejecutivo Federal o Estatal y de los Municipios	-	-	-	-	-	-
Impuestos	-	-	-	-	-	-
Cuotas y Aportaciones de Seguridad Social	-	-	-	-	-	-
Contribuciones de Mejoras	-	-	-	-	-	-
Derechos	-	-	-	-	-	-
Productos ¹	-	-	-	-	-	-
Aprovechamientos ²	-	-	-	-	-	-
Participaciones, Aportaciones, Convenios, Incentivos Derivados de la Colaboración Fiscal y Fondos Distintos de Aportaciones	-	-	-	-	-	-
Transferencias, Asignaciones, Subsidios y Subvenciones, y Pensiones y Jubilaciones	-	-	-	-	-	-
Ingresos de los Entes Públicos de los Poderes Legislativo y Judicial, de los Órganos Autónomos y del Sector Paraestatal o Paramunicipal, así como de las Empresas Productivas del Estado	22,727,000	1,901,331	24,628,331	27,095,404	25,955,327	3,228,327
Cuotas y Aportaciones de Seguridad Social	-	-	-	-	-	-
Productos ¹	-	-	-	-	-	-
Ingresos por Venta de Bienes, Prestación de Servicios y Otros Ingresos ³	22,727,000	1,901,331	24,628,331	27,095,404	25,955,327	3,228,327
Transferencias, Asignaciones, Subsidios y Subvenciones, y Pensiones y Jubilaciones	-	-	-	-	-	-
Ingresos Derivados de Financiamientos	-	-	-	-	-	-
Ingresos Derivados de Financiamientos	-	-	-	-	-	-
Total	22,727,000	1,901,331	24,628,331	27,095,404	25,955,327	3,228,327
				Ingresos excedentes		

¹ Incluye intereses que generan las cuentas bancarias de los entes públicos en productos.

² Incluye donativos en efectivo del Poder Ejecutivo, entre otros aprovechamientos.

³ Se refiere a los ingresos propios obtenidos por los Poderes Legislativo y Judicial, los Órganos Autónomos y las entidades de la administración pública paraestatal y paramunicipal, por sus actividades diversas no inherentes a su operación que generan recursos y que no sean ingresos por venta de bienes o prestación de servicios, tales como donativos en efectivo, entre otros.

Concepto	Ingreso					Diferencia
	Estimado	Ampliaciones/ (Reducciones)	Modificado	Devengado	Recaudado	
Ingresos de Libre Disposición						
<i>Impuestos</i>	-	-	-	-	-	-
<i>Cuotas y Aportaciones de Seguridad Social</i>	-	-	-	-	-	-
<i>Contribuciones de Mejoras</i>	-	-	-	-	-	-
<i>Derechos</i>	-	-	-	-	-	-
<i>Productos</i>	-	-	-	-	-	-
<i>Aprovechamientos</i>	-	-	-	-	-	-
<i>Ingresos por Venta de Bienes y Prestación de Servicios</i>	5,700,000	819,304	6,519,304	6,911,936	6,525,777	825,777
<i>Participaciones</i>	-	-	-	-	-	-
Fondo General de Participaciones	-	-	-	-	-	-
Fondo de Fomento Municipal	-	-	-	-	-	-
Fondo de Fiscalización y Recaudación	-	-	-	-	-	-
Fondo de Compensación	-	-	-	-	-	-
Fondo de Extracción de Hidrocarburos	-	-	-	-	-	-
Impuesto Especial Sobre Producción y Servicios	-	-	-	-	-	-
0.136% de la Recaudación Federal Participable	-	-	-	-	-	-
3.17% Sobre Extracción de Petróleo	-	-	-	-	-	-
Gasolinas y Diésel	-	-	-	-	-	-
Fondo del Impuesto Sobre la Renta	-	-	-	-	-	-
Fondo de Estabilización de los Ingresos de las Ent. Fed.	-	-	-	-	-	-
<i>Incentivos Derivados de la Colaboración Fiscal</i>	-	-	-	-	-	-
Tenencia o Uso de Vehículos	-	-	-	-	-	-
Fondo de Compensación ISAN	-	-	-	-	-	-
Impuesto Sobre Automóviles Nuevos	-	-	-	-	-	-
Fondo de Compensación de Repecos-Intermedios	-	-	-	-	-	-
Otros Incentivos Económicos	-	-	-	-	-	-
<i>Transferencias y Asignaciones</i>	-	-	-	-	-	-
<i>Convenios</i>	-	-	-	-	-	-
Otros Convenios y Subsidios	-	-	-	-	-	-
<i>Otros Ingresos de Libre Disposición</i>	17,027,000	1,082,027	18,109,027	20,183,468	19,429,550	2,402,550
Participaciones en Ingresos Locales	-	-	-	-	-	-
Otros Ingresos de Libre Disposición	17,027,000	1,082,027	18,109,027	20,183,468	19,429,550	2,402,550
Total de Ingresos de Libre Disposición	22,727,000	1,901,331	24,628,331	27,095,404	25,955,327	3,228,327
Ingresos Excedentes de Ingresos de Libre Disposición						
Transferencias Federales Etiquetadas						
<i>Aportaciones</i>	-	-	-	-	-	-
Fondo de Aport. para la Nómina Educativa y Gto. Op.	-	-	-	-	-	-
Fondo de Aportaciones para los Servicios de Salud	-	-	-	-	-	-
Fondo de Aportaciones para la Infraestructura Social	-	-	-	-	-	-
Fondo de Aport. para el Fortalecimiento de los Municipios y de las Demarcaciones Territoriales del Distrito Federal	-	-	-	-	-	-
Fondo de Aportaciones Múltiples	-	-	-	-	-	-
Fondo de Aport. para la Educación Tec. y de Adultos	-	-	-	-	-	-
Fondo de Aportaciones para la Seguridad Pública de los Estados y del Distrito Federal	-	-	-	-	-	-
Fondo de Aportaciones para el Fortalecimiento de las Entidades Federativas	-	-	-	-	-	-
<i>Convenios</i>	-	-	-	-	-	-
Convenios de Protección Social en Salud	-	-	-	-	-	-
Convenios de Descentralización	-	-	-	-	-	-
Convenios de Reasignación	-	-	-	-	-	-
Otros Convenios y Subsidios	-	-	-	-	-	-
<i>Fondos Distintos de Aportaciones</i>	-	-	-	-	-	-
Fondo para Entidades Federativas y Municipios Productores de Hidrocarburos	-	-	-	-	-	-
Fondo Minero	-	-	-	-	-	-
<i>Transferencias, Asignaciones, Subsidios y Subvenciones, y Pensiones y Jubilaciones</i>	-	-	-	-	-	-
<i>Otras Transferencias Federales Etiquetadas</i>	-	-	-	-	-	-
Total de Transferencias Federales Etiquetadas	-	-	-	-	-	-
Ingresos Derivados de Financiamientos						
<i>Ingresos Derivados de Financiamientos</i>	-	-	-	-	-	-
Total de Ingresos	22,727,000	1,901,331	24,628,331	27,095,404	25,955,327	3,228,327
Datos Informativos						
1. Ingresos Derivados de Financiamientos con Fuente de Pago de Ingresos de Libre Disposición	-	-	-	-	-	-
2. Ingresos Derivados de Financiamientos con Fuente de Pago de Transferencias Federales Etiquetadas	-	-	-	-	-	-
3. Ingresos Derivados de Financiamientos	-	-	-	-	-	-

Concepto	Egresos					Subejercicio 6 = (3 - 4)
	Aprobado	Ampliaciones/ (Reducciones)	Modificado	Devengado	Pagado	
	1	2	3 = (1 + 2)	4	5	
Servicios Personales	21,089,006	(1,400,000)	19,689,006	19,172,260	18,368,696	516,746
Remuneraciones al Personal de Carácter Permanente	7,848,091	(1,527,388)	6,320,703	6,320,703	6,320,703	-
Remuneraciones al Personal de Carácter Transitorio	6,864,179	2,373,959	9,238,138	8,996,304	8,996,304	241,834
Remuneraciones Adicionales y Especiales	2,664,553	(135,186)	2,529,367	2,254,455	1,600,538	274,912
Seguridad Social	1,865,953	(371,370)	1,494,583	1,494,583	1,344,936	-
Otras Prestaciones Sociales y Económicas	1,846,230	(1,740,015)	106,215	106,215	106,215	-
Previsiones	-	-	-	-	-	-
Pago de Estímulos a Servidores Públicos	-	-	-	-	-	-
Materiales y Suministros	369,841	-	369,841	187,383	184,831	182,458
Materiales de Admón, Emisión de Doctos. y Artículos Oficiales	219,672	15,414	235,086	101,141	101,141	133,945
Alimentos y Utensilios	11,246	-	11,246	10,454	10,454	792
Materias Primas y Materiales de Producción y Comercialización	-	-	-	-	-	-
Materiales y Artículos de Construcción y de Reparación	38,864	(14,868)	23,996	23,166	23,166	830
Productos Químicos, Farmacéuticos y de Laboratorio	9,559	2,088	11,647	8,476	8,476	3,171
Combustibles, Lubricantes y Aditivos	30,000	(4,334)	25,666	13,525	10,973	12,141
Vestuario, Blancos, Prendas de Protección y Artículos Deportivos	40,000	-	40,000	24,490	24,490	15,510
Materiales y Suministros Para Seguridad	20,500	1,700	22,200	6,131	6,131	16,069
Herramientas, Refacciones y Accesorios Menores	-	-	-	-	-	-
Servicios Generales	1,193,153	1,231,943	2,425,096	1,117,867	1,053,307	1,307,229
Servicios Básicos	374,626	(23,624)	351,002	173,130	157,623	177,872
Servicios de Arrendamiento	45,377	-	45,377	-	-	45,377
Servicios Profesionales, Científicos, Técnicos y Otros Servicios	25,000	936,084	961,084	208,559	198,699	752,525
Servicios Financieros, Bancarios y Comerciales	87,000	(3,084)	83,916	30,064	30,064	53,852
Servicios de Instalación, Reparación, Mantto. y Conservación	37,071	27,885	64,956	43,031	43,031	21,925
Servicios de Comunicación Social y Publicidad	52,000	294,682	346,682	315,709	315,709	30,973
Servicios de Traslado y Viáticos	172,365	-	172,365	9,206	9,206	163,159
Servicios Oficiales	1,290	-	1,290	-	-	1,290
Otros Servicios Generales	398,424	-	398,424	338,168	298,975	60,256
Transferencias, Asignaciones, Subsidios y Otras Ayudas	-	2,067,464	2,067,464	2,067,464	1,860,718	-
Transferencias Internas y Asignaciones al Sector Público	-	-	-	-	-	-
Transferencias al Resto del Sector Público	-	-	-	-	-	-
Subsidios y Subvenciones	-	-	-	-	-	-
Ayudas Sociales	-	-	-	-	-	-
Pensiones y Jubilaciones	-	2,067,464	2,067,464	2,067,464	1,860,718	-
Transferencias a Fideicomisos, Mandatos y Otros Análogos	-	-	-	-	-	-
Transferencias a la Seguridad Social	-	-	-	-	-	-
Donativos	-	-	-	-	-	-
Transferencias al Exterior	-	-	-	-	-	-
Bienes Muebles, Inmuebles e Intangibles	75,000	1,924	76,924	61,924	61,924	15,000
Mobiliario y Equipo de Administración	75,000	(60,000)	15,000	-	-	15,000
Mobiliario y Equipo Educativo y Recreativo	-	-	-	-	-	-
Equipo e Instrumental Médico y de Laboratorio	-	-	-	-	-	-
Vehículos y Equipo de Transporte	-	-	-	-	-	-
Equipo de Defensa y Seguridad	-	-	-	-	-	-
Maquinaria, Otros Equipos y Herramientas	-	-	-	-	-	-
Activos Biológicos	-	-	-	-	-	-
Bienes Inmuebles	-	-	-	-	-	-
Activos Intangibles	-	61,924	61,924	61,924	61,924	-
Inversión Pública	-	-	-	-	-	-
Obra Pública en Bienes de Dominio Público	-	-	-	-	-	-
Obra Pública en Bienes Propios	-	-	-	-	-	-
Proyectos Productivos y Acciones de Fomento	-	-	-	-	-	-
Inversiones Financieras y Otras Provisiones	-	-	-	-	-	-
Inversiones Para el Fomento de Actividades Productivas	-	-	-	-	-	-
Acciones y Participaciones de Capital	-	-	-	-	-	-
Compra de Títulos y Valores	-	-	-	-	-	-
Concesión de Préstamos	-	-	-	-	-	-
Inversiones en Fideicomisos, Mandatos y Otros Análogos	-	-	-	-	-	-
Otras Inversiones Financieras	-	-	-	-	-	-
Provisiones para Contingencias y Otras Erogaciones Especiales	-	-	-	-	-	-
Participaciones y Aportaciones	-	-	-	-	-	-
Participaciones	-	-	-	-	-	-
Aportaciones	-	-	-	-	-	-
Convenios	-	-	-	-	-	-
Deuda Pública	-	-	-	-	-	-
Amortización de la Deuda Pública	-	-	-	-	-	-
Intereses de la Deuda Pública	-	-	-	-	-	-
Comisiones de la Deuda Pública	-	-	-	-	-	-
Gastos de la Deuda Pública	-	-	-	-	-	-
Costo por Coberturas	-	-	-	-	-	-
Apoyos Financieros	-	-	-	-	-	-
Adeudos de Ejercicios Fiscales Anteriores (Adefas)	-	-	-	-	-	-
Total del Gasto	22,727,000	1,901,331	24,628,331	22,606,898	21,529,476	2,021,433

Concepto	Egresos					Subejercicio
	Aprobado	Ampliaciones / (Reducciones)	Modificado	Devengado	Pagado	
Gasto No Etiquetado	22,727,000	1,901,331	24,628,331	22,606,898	21,529,476	2,021,433
Servicios Personales	21,089,006	(1,400,000)	19,689,006	19,172,260	18,368,696	516,746
Remuneraciones al Personal de Carácter Permanente	7,848,091	(1,527,388)	6,320,703	6,320,703	6,320,703	-
Remuneraciones al Personal de Carácter Transitorio	6,864,179	2,373,959	9,238,138	8,996,304	8,996,304	241,834
Remuneraciones Adicionales y Especiales	2,664,553	(135,186)	2,529,367	2,254,455	1,600,538	274,912
Seguridad Social	1,865,953	(371,370)	1,494,583	1,494,583	1,344,936	-
Otras Prestaciones Sociales y Económicas	1,846,230	(1,740,015)	106,215	106,215	106,215	-
Previsiones	-	-	-	-	-	-
Pago de Estímulos a Servidores Públicos	-	-	-	-	-	-
Materiales y Suministros	369,841	-	369,841	187,383	184,831	182,458
Materiales de Admón., Emisión de Doctos. y Art. Oficiales	219,672	15,414	235,086	101,141	101,141	133,945
Alimentos y Utensilios	11,246	-	11,246	10,454	10,454	792
Materias Primas y Materiales de Prod. y Comercialización	-	-	-	-	-	-
Materiales y Artículos de Construcción y de Reparación	38,864	(14,868)	23,996	23,166	23,166	830
Productos Químicos, Farmacéuticos y de Laboratorio	9,559	2,088	11,647	8,476	8,476	3,171
Combustibles, Lubricantes y Aditivos	30,000	(4,334)	25,666	13,525	10,973	12,141
Vestuario, Blancos, Prendas de Protección y Art. Deportivos	40,000	-	40,000	24,490	24,490	15,510
Materiales y Suministros Para Seguridad	20,500	1,700	22,200	6,131	6,131	16,069
Herramientas, Refacciones y Accesorios Menores	-	-	-	-	-	-
Servicios Generales	1,193,153	1,231,943	2,425,096	1,117,867	1,053,307	1,307,229
Servicios Básicos	374,626	(23,624)	351,002	173,130	157,623	177,872
Servicios de Arrendamiento	45,377	-	45,377	-	-	45,377
Servicios Profesionales, Científicos, Técnicos y Otros Serv.	25,000	936,084	961,084	208,559	198,699	752,525
Servicios Financieros, Bancarios y Comerciales	87,000	(3,084)	83,916	30,064	30,064	53,852
Servicios de Instalación, Reparación, Mantto. y Conservación	37,071	27,885	64,956	43,031	43,031	21,925
Servicios de Comunicación Social y Publicidad	52,000	294,682	346,682	315,709	315,709	30,973
Servicios de Traslado y Viáticos	172,365	-	172,365	9,206	9,206	163,159
Servicios Oficiales	1,290	-	1,290	-	-	1,290
Otros Servicios Generales	398,424	-	398,424	338,168	298,975	60,256
Transferencias, Asignaciones, Subsidios y Otras Ayudas	-	2,067,464	2,067,464	2,067,464	1,860,718	-
Transferencias Internas y Asignaciones al Sector Público	-	-	-	-	-	-
Transferencias al Resto del Sector Público	-	-	-	-	-	-
Subsidios y Subvenciones	-	-	-	-	-	-
Ayudas Sociales	-	-	-	-	-	-
Pensiones y Jubilaciones	-	2,067,464	2,067,464	2,067,464	1,860,718	-
Transferencias a Fideicomisos, Mandatos y Otros Análogos	-	-	-	-	-	-
Transferencias a la Seguridad Social	-	-	-	-	-	-
Donativos	-	-	-	-	-	-
Transferencias al Exterior	-	-	-	-	-	-
Bienes Muebles, Inmuebles e Intangibles	75,000	1,924	76,924	61,924	61,924	15,000
Mobiliario y Equipo de Administración	75,000	(60,000)	15,000	-	-	15,000
Mobiliario y Equipo Educativo y Recreativo	-	-	-	-	-	-
Equipo e Instrumental Médico y de Laboratorio	-	-	-	-	-	-
Vehículos y Equipo de Transporte	-	-	-	-	-	-
Equipo de Defensa y Seguridad	-	-	-	-	-	-
Maquinaria, Otros Equipos y Herramientas	-	-	-	-	-	-
Activos Biológicos	-	-	-	-	-	-
Bienes Inmuebles	-	-	-	-	-	-
Activos Intangibles	-	61,924	61,924	61,924	61,924	-
Inversión Pública	-	-	-	-	-	-
Obra Pública en Bienes de Dominio Público	-	-	-	-	-	-
Obra Pública en Bienes Propios	-	-	-	-	-	-
Proyectos Productivos y Acciones de Fomento	-	-	-	-	-	-
Inversiones Financieras y Otras Provisiones	-	-	-	-	-	-
Inversiones Para el Fomento de Actividades Productivas	-	-	-	-	-	-
Acciones y Participaciones de Capital	-	-	-	-	-	-
Compra de Títulos y Valores	-	-	-	-	-	-
Concesión de Préstamos	-	-	-	-	-	-
Inversiones en Fideicomisos, Mandatos y Otros Análogos	-	-	-	-	-	-
Fideicomiso de Desastres Naturales (Informativo)	-	-	-	-	-	-
Otras Inversiones Financieras	-	-	-	-	-	-
Provisiones para Contingencias y Otras Erogaciones Especiales	-	-	-	-	-	-
Participaciones y Aportaciones	-	-	-	-	-	-
Participaciones	-	-	-	-	-	-
Aportaciones	-	-	-	-	-	-
Convenios	-	-	-	-	-	-
Deuda Pública	-	-	-	-	-	-
Amortización de la Deuda Pública	-	-	-	-	-	-
Intereses de la Deuda Pública	-	-	-	-	-	-
Comisiones de la Deuda Pública	-	-	-	-	-	-
Gastos de la Deuda Pública	-	-	-	-	-	-
Costo por Coberturas	-	-	-	-	-	-
Apoyos Financieros	-	-	-	-	-	-
Adeudos de Ejercicios Fiscales Anteriores (Adefas)	-	-	-	-	-	-

Concepto	Egresos					Subejercicio
	Aprobado	Ampliaciones / (Reducciones)	Modificado	Devengado	Pagado	
Gasto Etiquetado	-	-	-	-	-	-
Servicios Personales	-	-	-	-	-	-
Remuneraciones al Personal de Carácter Permanente	-	-	-	-	-	-
Remuneraciones al Personal de Carácter Transitorio	-	-	-	-	-	-
Remuneraciones Adicionales y Especiales	-	-	-	-	-	-
Seguridad Social	-	-	-	-	-	-
Otras Prestaciones Sociales y Económicas	-	-	-	-	-	-
Previsiones	-	-	-	-	-	-
Pago de Estímulos a Servidores Públicos	-	-	-	-	-	-
Materiales y Suministros	-	-	-	-	-	-
Materiales de Admón., Emisión de Doctos. y Art. Oficiales	-	-	-	-	-	-
Alimentos y Utensilios	-	-	-	-	-	-
Materias Primas y Materiales de Prod. y Comercialización	-	-	-	-	-	-
Materiales y Artículos de Construcción y de Reparación	-	-	-	-	-	-
Productos Químicos, Farmacéuticos y de Laboratorio	-	-	-	-	-	-
Combustibles, Lubrificantes y Aditivos	-	-	-	-	-	-
Vestuario, Blancos, Prendas de Protección y Art. Deportivos	-	-	-	-	-	-
Materiales y Suministros Para Seguridad	-	-	-	-	-	-
Herramientas, Refacciones y Accesorios Menores	-	-	-	-	-	-
Servicios Generales	-	-	-	-	-	-
Servicios Básicos	-	-	-	-	-	-
Servicios de Arrendamiento	-	-	-	-	-	-
Servicios Profesionales, Científicos, Técnicos y Otros Serv.	-	-	-	-	-	-
Servicios Financieros, Bancarios y Comerciales	-	-	-	-	-	-
Servicios de Instalación, Reparación, Mantto. y Conservación	-	-	-	-	-	-
Servicios de Comunicación Social y Publicidad	-	-	-	-	-	-
Servicios de Traslado y Viáticos	-	-	-	-	-	-
Servicios Oficiales	-	-	-	-	-	-
Otros Servicios Generales	-	-	-	-	-	-
Transferencias, Asignaciones, Subsidios y Otras Ayudas	-	-	-	-	-	-
Transferencias Internas y Asignaciones al Sector Público	-	-	-	-	-	-
Transferencias al Resto del Sector Público	-	-	-	-	-	-
Subsidios y Subvenciones	-	-	-	-	-	-
Ayudas Sociales	-	-	-	-	-	-
Pensiones y Jubilaciones	-	-	-	-	-	-
Transferencias a Fideicomisos, Mandatos y Otros Análogos	-	-	-	-	-	-
Transferencias a la Seguridad Social	-	-	-	-	-	-
Donativos	-	-	-	-	-	-
Transferencias al Exterior	-	-	-	-	-	-
Bienes Muebles, Inmuebles e Intangibles	-	-	-	-	-	-
Mobiliario y Equipo de Administración	-	-	-	-	-	-
Mobiliario y Equipo Educativo y Recreativo	-	-	-	-	-	-
Equipo e Instrumental Médico y de Laboratorio	-	-	-	-	-	-
Vehículos y Equipo de Transporte	-	-	-	-	-	-
Equipo de Defensa y Seguridad	-	-	-	-	-	-
Maquinaria, Otros Equipos y Herramientas	-	-	-	-	-	-
Activos Biológicos	-	-	-	-	-	-
Bienes Inmuebles	-	-	-	-	-	-
Activos Intangibles	-	-	-	-	-	-
Inversión Pública	-	-	-	-	-	-
Obra Pública en Bienes de Dominio Público	-	-	-	-	-	-
Obra Pública en Bienes Propios	-	-	-	-	-	-
Proyectos Productivos y Acciones de Fomento	-	-	-	-	-	-
Inversiones Financieras y Otras Provisiones	-	-	-	-	-	-
Inversiones Para el Fomento de Actividades Productivas	-	-	-	-	-	-
Acciones y Participaciones de Capital	-	-	-	-	-	-
Compra de Títulos y Valores	-	-	-	-	-	-
Concesión de Préstamos	-	-	-	-	-	-
Inversiones en Fideicomisos, Mandatos y Otros Análogos	-	-	-	-	-	-
Fideicomiso de Desastres Naturales (Informativo)	-	-	-	-	-	-
Otras Inversiones Financieras	-	-	-	-	-	-
Provisiones para Contingencias y Otras Erogaciones Especiales	-	-	-	-	-	-
Participaciones y Aportaciones	-	-	-	-	-	-
Participaciones	-	-	-	-	-	-
Aportaciones	-	-	-	-	-	-
Convenios	-	-	-	-	-	-
Deuda Pública	-	-	-	-	-	-
Amortización de la Deuda Pública	-	-	-	-	-	-
Intereses de la Deuda Pública	-	-	-	-	-	-
Comisiones de la Deuda Pública	-	-	-	-	-	-
Gastos de la Deuda Pública	-	-	-	-	-	-
Costo por Coberturas	-	-	-	-	-	-
Apoyos Financieros	-	-	-	-	-	-
Adeudos de Ejercicios Fiscales Anteriores (Adefas)	-	-	-	-	-	-
Total de Egresos	22,727,000	1,901,331	24,628,331	22,606,898	21,529,476	2,021,433

Concepto	Egresos					Subejercicio
	Aprobado	Ampliaciones/ (Reducciones)	Modificado	Devengado	Pagado	
	1	2	3 = (1 + 2)	4	5	
Jefatura de la Oficina de la Gobernatura del Estado	-	-	-	-	-	-
Secretaría de Gobierno	-	-	-	-	-	-
Secretaría de Hacienda	-	-	-	-	-	-
Secretaría de Desarrollo Económico y del Trabajo	-	-	-	-	-	-
Secretaría de Desarrollo Agropecuario	-	-	-	-	-	-
Secretaría de Obras Públicas	-	-	-	-	-	-
Secretaría de Educación	-	-	-	-	-	-
Secretaría de Salud	-	-	-	-	-	-
Secretaría de Administración	-	-	-	-	-	-
Secretaría de la Contraloría	-	-	-	-	-	-
Secretaría de Turismo y Cultura	-	-	-	-	-	-
Secretaría de Desarrollo Social	-	-	-	-	-	-
Secretaría de Desarrollo Sustentable	-	-	-	-	-	-
Secretaría de Movilidad y Transporte	-	-	-	-	-	-
Comisión Estatal de Seguridad Pública	-	-	-	-	-	-
Consejería Jurídica	-	-	-	-	-	-
Gastos Institucionales	-	-	-	-	-	-
Total del Gasto	-	-	-	-	-	-

Centro Morenense de las Artes
Estado Analítico del Ejercicio del Presupuesto de Egresos
Clasificación Administrativa
Del 1 de enero al 31 de diciembre de 2021

Concepto	Egresos					Subejercicio
	Aprobado	Ampliaciones/ (Reducciones)	Modificado	Devengado	Pagado	
	1	2	3 = (1 + 2)	4	5	
Poder Ejecutivo	-	-	-	-	-	-
Poder Legislativo	-	-	-	-	-	-
Poder Judicial	-	-	-	-	-	-
Organismos Autónomos	-	-	-	-	-	-
Poder Ejecutivo de los Municipios	-	-	-	-	-	-
Total del Gasto	-	-	-	-	-	-

Sector Paraestatal del Gobierno del Estado de Morelos
Estado Analítico del Ejercicio del Presupuesto de Egresos
Clasificación Administrativa
Del 1 de enero al 31 de diciembre de 2021

Concepto	Egresos					Subejercicio
	Aprobado	Ampliaciones/ (Reducciones)	Modificado	Devengado	Pagado	
	1	2	3 = (1 + 2)	4	5	
Entidades Paraestatales y Fideicomisos No Empresariales y No Financieros	22,727,000	1,901,331	24,628,331	22,606,898	21,529,476	2,021,433
Instituciones Públicas de la Seguridad Social	-	-	-	-	-	-
Entidades Paraestatales Empresariales No Financieras con Participación Estatal Mayoritaria	-	-	-	-	-	-
Fideicomisos Empresariales No Financieros con Participación Estatal Mayoritaria	-	-	-	-	-	-
Entidades Paraestatales Empresariales Financieras Monetarias con Participación Estatal Mayoritaria	-	-	-	-	-	-
Entidades Paraestatales Empresariales Financieras No Monetarias con Participación Estatal Mayoritaria	-	-	-	-	-	-
Fideicomisos Financieros Públicos con Participación Estatal Mayoritaria	-	-	-	-	-	-
Total del Gasto	22,727,000	1,901,331	24,628,331	22,606,898	21,529,476	2,021,433

Concepto	Egresos					Subejercicio
	Aprobado	Ampliaciones/ (Reducciones)	Modificado	Devengado	Pagado	
Gasto No Etiquetado	22,727,000	1,901,331	24,628,331	22,606,898	21,529,476	2,021,433
Jefatura de la Oficina de la Gobernatura del Estado	-	-	-	-	-	-
Secretaría de Gobierno	-	-	-	-	-	-
Secretaría de Hacienda	-	-	-	-	-	-
Secretaría de Desarrollo Económico y del Trabajo	-	-	-	-	-	-
Secretaría de Desarrollo Agropecuario	-	-	-	-	-	-
Secretaría de Obras Públicas	-	-	-	-	-	-
Secretaría de Educación	-	-	-	-	-	-
Secretaría de Salud	-	-	-	-	-	-
Secretaría de Administración	-	-	-	-	-	-
Secretaría de la Contraloría	-	-	-	-	-	-
Secretaría de Turismo y Cultura	-	-	-	-	-	-
Secretaría de Desarrollo Social	-	-	-	-	-	-
Secretaría de Desarrollo Sustentable	-	-	-	-	-	-
Secretaría de Movilidad y Transporte	-	-	-	-	-	-
Comisión Estatal de Seguridad Pública	-	-	-	-	-	-
Consejería Jurídica	-	-	-	-	-	-
Gastos Institucionales	-	-	-	-	-	-
Poder Legislativo	-	-	-	-	-	-
Poder Judicial	-	-	-	-	-	-
Organismos Autónomos	-	-	-	-	-	-
Entidades Paraestatales y Fideicomisos No Empresariales y No Financieros	22,727,000	1,901,331	24,628,331	22,606,898	21,529,476	2,021,433
Entidades Paraestatales Empresariales No Financieras con Participación Estatal Mayoritaria	-	-	-	-	-	-
Poder Ejecutivo de los Municipios	-	-	-	-	-	-
Gasto Etiquetado	-	-	-	-	-	-
Jefatura de la Oficina de la Gobernatura del Estado	-	-	-	-	-	-
Secretaría de Gobierno	-	-	-	-	-	-
Secretaría de Hacienda	-	-	-	-	-	-
Secretaría de Desarrollo Económico y del Trabajo	-	-	-	-	-	-
Secretaría de Desarrollo Agropecuario	-	-	-	-	-	-
Secretaría de Obras Públicas	-	-	-	-	-	-
Secretaría de Educación	-	-	-	-	-	-
Secretaría de Salud	-	-	-	-	-	-
Secretaría de Administración	-	-	-	-	-	-
Secretaría de la Contraloría	-	-	-	-	-	-
Secretaría de Turismo y Cultura	-	-	-	-	-	-
Secretaría de Desarrollo Social	-	-	-	-	-	-
Secretaría de Desarrollo Sustentable	-	-	-	-	-	-
Secretaría de Movilidad y Transporte	-	-	-	-	-	-
Comisión Estatal de Seguridad Pública	-	-	-	-	-	-
Consejería Jurídica	-	-	-	-	-	-
Gastos Institucionales	-	-	-	-	-	-
Poder Legislativo	-	-	-	-	-	-
Poder Judicial	-	-	-	-	-	-
Organismos Autónomos	-	-	-	-	-	-
Entidades Paraestatales y Fideicomisos No Empresariales y No Financieros	-	-	-	-	-	-
Entidades Paraestatales Empresariales No Financieras con Participación Estatal Mayoritaria	-	-	-	-	-	-
Poder Ejecutivo de los Municipios	-	-	-	-	-	-
Total de Egresos	22,727,000	1,901,331	24,628,331	22,606,898	21,529,476	2,021,433

Concepto	Egresos					Subejercicio 6 = (3 - 4)
	Aprobado	Ampliaciones/ (Reducciones)	Modificado	Devengado	Pagado	
	1	2	3 = (1 + 2)	4	5	
Gobierno	-	-	-	-	-	-
Legislación	-	-	-	-	-	-
Justicia	-	-	-	-	-	-
Coordinación de la Política de Gobierno	-	-	-	-	-	-
Relaciones Exteriores	-	-	-	-	-	-
Asuntos Financieros y Hacendarios	-	-	-	-	-	-
Seguridad Nacional	-	-	-	-	-	-
Asuntos de Orden Público y de Seguridad Interior	-	-	-	-	-	-
Otros Servicios Generales	-	-	-	-	-	-
Desarrollo Social	22,727,000	1,901,331	24,628,331	22,606,898	21,529,476	2,021,433
Protección Ambiental	-	-	-	-	-	-
Vivienda y Servicios a la Comunidad	-	-	-	-	-	-
Salud	-	-	-	-	-	-
Recreación, Cultura y Otras Manifestaciones Sociales	-	-	-	-	-	-
Educación	22,727,000	1,901,331	24,628,331	22,606,898	21,529,476	2,021,433
Protección Social	-	-	-	-	-	-
Otros Asuntos Sociales	-	-	-	-	-	-
Desarrollo Económico	-	-	-	-	-	-
Asuntos Económicos, Comerciales y Laborales en General	-	-	-	-	-	-
Agropecuaria, Silvicultura, Pesca y Caza	-	-	-	-	-	-
Combustibles y Energía	-	-	-	-	-	-
Minería, Manufacturas y Construcción	-	-	-	-	-	-
Transporte	-	-	-	-	-	-
Comunicaciones	-	-	-	-	-	-
Turismo	-	-	-	-	-	-
Ciencia, Tecnología e Innovación	-	-	-	-	-	-
Otras Industrias y Otros Asuntos Económicos	-	-	-	-	-	-
Otras no Clasificadas en Funciones Anteriores	-	-	-	-	-	-
Transacciones de la Deuda Pública / Costo Financiero de la Deuda	-	-	-	-	-	-
Transferencias, Participaciones y Aportaciones entre Diferentes Niveles y Ordenes de Gobierno	-	-	-	-	-	-
Saneamiento del Sistema Financiero	-	-	-	-	-	-
Adeudos de Ejercicios Fiscales Anteriores	-	-	-	-	-	-
Total del Gasto	22,727,000	1,901,331	24,628,331	22,606,898	21,529,476	2,021,433

Concepto	Egresos					Subejercicio
	Aprobado	Ampliaciones/ (Reducciones)	Modificado	Devengado	Pagado	
Gasto No Etiquetado	22,727,000	1,901,331	24,628,331	22,606,898	21,529,476	2,021,433
<i>Gobierno</i>	-	-	-	-	-	-
Legislación	-	-	-	-	-	-
Justicia	-	-	-	-	-	-
Coordinación de la Política de Gobierno	-	-	-	-	-	-
Relaciones Exteriores	-	-	-	-	-	-
Asuntos Financieros y Hacendarios	-	-	-	-	-	-
Seguridad Nacional	-	-	-	-	-	-
Asuntos de Orden Público y de Seguridad Interior	-	-	-	-	-	-
Otros Servicios Generales	-	-	-	-	-	-
<i>Desarrollo Social</i>	22,727,000	1,901,331	24,628,331	22,606,898	21,529,476	2,021,433
Protección Ambiental	-	-	-	-	-	-
Vivienda y Servicios a la Comunidad	-	-	-	-	-	-
Salud	-	-	-	-	-	-
Recreación, Cultura y Otras Manifestaciones Sociales	-	-	-	-	-	-
Educación	22,727,000	1,901,331	24,628,331	22,606,898	21,529,476	2,021,433
Protección Social	-	-	-	-	-	-
Otros Asuntos Sociales	-	-	-	-	-	-
<i>Desarrollo Económico</i>	-	-	-	-	-	-
Asuntos Económicos, Comerciales y Laborales en Gral.	-	-	-	-	-	-
Agropecuaria, Silvicultura, Pesca y Caza	-	-	-	-	-	-
Combustibles y Energía	-	-	-	-	-	-
Minería, Manufacturas y Construcción	-	-	-	-	-	-
Transporte	-	-	-	-	-	-
Comunicaciones	-	-	-	-	-	-
Turismo	-	-	-	-	-	-
Ciencia, Tecnología e Innovación	-	-	-	-	-	-
Otras Industrias y Otros Asuntos Económicos	-	-	-	-	-	-
<i>Otras no Clasificadas en Funciones Anteriores</i>	-	-	-	-	-	-
Transacciones de la Deuda Pública / Costo Financiero de la Deuda	-	-	-	-	-	-
Transferencias, Participaciones y Aportaciones entre Diferentes Niveles y Ordenes de Gobierno	-	-	-	-	-	-
Saneamiento del Sistema Financiero	-	-	-	-	-	-
Adeudos de Ejercicios Fiscales Anteriores	-	-	-	-	-	-
Gasto Etiquetado	-	-	-	-	-	-
<i>Gobierno</i>	-	-	-	-	-	-
Legislación	-	-	-	-	-	-
Justicia	-	-	-	-	-	-
Coordinación de la Política de Gobierno	-	-	-	-	-	-
Relaciones Exteriores	-	-	-	-	-	-
Asuntos Financieros y Hacendarios	-	-	-	-	-	-
Seguridad Nacional	-	-	-	-	-	-
Asuntos de Orden Público y de Seguridad Interior	-	-	-	-	-	-
Otros Servicios Generales	-	-	-	-	-	-
<i>Desarrollo Social</i>	-	-	-	-	-	-
Protección Ambiental	-	-	-	-	-	-
Vivienda y Servicios a la Comunidad	-	-	-	-	-	-
Salud	-	-	-	-	-	-
Recreación, Cultura y Otras Manifestaciones Sociales	-	-	-	-	-	-
Educación	-	-	-	-	-	-
Protección Social	-	-	-	-	-	-
Otros Asuntos Sociales	-	-	-	-	-	-
<i>Desarrollo Económico</i>	-	-	-	-	-	-
Asuntos Económicos, Comerciales y Laborales en Gral.	-	-	-	-	-	-
Agropecuaria, Silvicultura, Pesca y Caza	-	-	-	-	-	-
Combustibles y Energía	-	-	-	-	-	-
Minería, Manufacturas y Construcción	-	-	-	-	-	-
Transporte	-	-	-	-	-	-
Comunicaciones	-	-	-	-	-	-
Turismo	-	-	-	-	-	-
Ciencia, Tecnología e Innovación	-	-	-	-	-	-
Otras Industrias y Otros Asuntos Económicos	-	-	-	-	-	-
<i>Otras no Clasificadas en Funciones Anteriores</i>	-	-	-	-	-	-
Transacciones de la Deuda Pública / Costo Financiero de la Deuda	-	-	-	-	-	-
Transferencias, Participaciones y Aportaciones entre Diferentes Niveles y Ordenes de Gobierno	-	-	-	-	-	-
Saneamiento del Sistema Financiero	-	-	-	-	-	-
Adeudos de Ejercicios Fiscales Anteriores	-	-	-	-	-	-
Total del Egresos	22,727,000	1,901,331	24,628,331	22,606,898	21,529,476	2,021,433

Concepto	Egresos					Subejercicio
	Aprobado	Ampliaciones/ (Reducciones)	Modificado	Devengado	Pagado	
Gasto No Etiquetado	7,848,090	(1,527,387)	6,320,703	6,320,703	6,320,703	-
<i>Personal Administrativo y de Servicio Público</i>	<i>7,848,090</i>	<i>(1,527,387)</i>	<i>6,320,703</i>	<i>6,320,703</i>	<i>6,320,703</i>	-
<i>Magisterio</i>	-	-	-	-	-	-
<i>Servicios de Salud</i>	-	-	-	-	-	-
<i>Personal Administrativo</i>	-	-	-	-	-	-
<i>Personal Médico, Paramédico y afín</i>	-	-	-	-	-	-
<i>Seguridad Pública</i>	-	-	-	-	-	-
<i>Gastos Asociados a la Implementación de Nuevas Leyes Fed. o Reformas a las Mismas</i>	-	-	-	-	-	-
<i>Nombre del Programa o Ley 1</i>	-	-	-	-	-	-
<i>Nombre del Programa o Ley 2</i>	-	-	-	-	-	-
<i>Sentencias Laborales Definitivas</i>	-	-	-	-	-	-
Gasto Etiquetado	-	-	-	-	-	-
<i>Personal Administrativo y de Servicio Público</i>	-	-	-	-	-	-
<i>Magisterio</i>	-	-	-	-	-	-
<i>Servicios de Salud</i>	-	-	-	-	-	-
<i>Personal Administrativo</i>	-	-	-	-	-	-
<i>Personal Médico, Paramédico y afín</i>	-	-	-	-	-	-
<i>Seguridad Pública</i>	-	-	-	-	-	-
<i>Gastos Asociados a la Implementación de Nuevas Leyes Fed. o Reformas a las Mismas</i>	-	-	-	-	-	-
<i>Nombre del Programa o Ley 1</i>	-	-	-	-	-	-
<i>Nombre del Programa o Ley 2</i>	-	-	-	-	-	-
<i>Sentencias Laborales Definitivas</i>	-	-	-	-	-	-
Total del Gasto en Servicios Personales	7,848,090	(1,527,387)	6,320,703	6,320,703	6,320,703	-



Centro
Morelense
de las Artes

Centro Morelense de las Artes
Estado Analítico del Ejercicio del Presupuesto de Egresos
Clasificación Económica (por Tipo de Gasto)
Del 1 de enero al 31 de diciembre de 2021
(Pesos)



Concepto	Egresos					Subejercicio
	Aprobado	Ampliaciones/ (Reducciones)	Modificado	Devengado	Pagado	
	1	2	3 = (1 + 2)	4	5	6 = (3 - 4)
Gasto Corriente	22,727,000	1,901,331	24,628,331	22,606,898	21,529,476	2,021,433
Gasto de Capital	-	-	-	-	-	-
Amortización de la Deuda y Disminución de Pasivos	-	-	-	-	-	-
Pensiones y Jubilaciones	-	-	-	-	-	-
Participaciones	-	-	-	-	-	-
Total del Gasto	22,727,000	1,901,331	24,628,331	22,606,898	21,529,476	2,021,433

Flujo de Fondos

NO APLICA



Centro
Morelense
de las Artes

Información Programática

CUENTA PÚBLICA
CENTRO MORELENSE DE LAS ARTES
ENERO - DICIEMBRE

2021

Concepto	Egresos					Subejercicio
	Aprobado	Ampliaciones/ (Reducciones)	Modificado	Devengado	Pagado	
	1	2	3 = (1 + 2)	4	5	6 = (3 - 4)
Programas						
<i>Subsidios: Sector Social y Privado o Ent. Federativas y Municipios</i>	-	-	-	-	-	-
Sujetos a Reglas de Operación	-	-	-	-	-	-
Otros Subsidios	-	-	-	-	-	-
<i>Desempeño de las Funciones</i>	22,727,000	1,901,331	24,628,331	22,606,898	21,529,476	2,021,433
Prestación de Servicios Públicos	22,727,000	1,901,331	24,628,331	22,606,898	21,529,476	2,021,433
Provisión de Bienes Públicos	-	-	-	-	-	-
Planeación, Seguimiento y Evaluación de Políticas Públicas	-	-	-	-	-	-
Promoción y Fomento	-	-	-	-	-	-
Regulación y Supervisión	-	-	-	-	-	-
Funciones de las Fuerzas Armadas (Únicamente Gobierno Federal)	-	-	-	-	-	-
Específicos	-	-	-	-	-	-
Proyectos de Inversión	-	-	-	-	-	-
<i>Administrativos y de Apoyo</i>	-	-	-	-	-	-
Apoyo al Proceso Presupuestario y para Mejorar la Eficiencia Institucional	-	-	-	-	-	-
Apoyo a la Función Pública y al Mejoramiento de la Gestión	-	-	-	-	-	-
Operaciones Ajenas	-	-	-	-	-	-
<i>Compromisos</i>	-	-	-	-	-	-
Obligaciones de Cumplimiento de Resolución Jurisdiccional	-	-	-	-	-	-
Desastres Naturales	-	-	-	-	-	-
<i>Obligaciones</i>	-	-	-	-	-	-
Pensiones y Jubilaciones	-	-	-	-	-	-
Aportaciones a la Seguridad Social	-	-	-	-	-	-
Aportaciones a Fondos de Estabilización	-	-	-	-	-	-
Aportaciones a Fondos de Inversión y Reestructura de Pensiones	-	-	-	-	-	-
<i>Programas de Gasto Federalizado (Gobierno Federal)</i>	-	-	-	-	-	-
Gasto Federalizado	-	-	-	-	-	-
<i>Participaciones a Entidades Federativas y Municipios</i>	-	-	-	-	-	-
<i>Costo financiero, deuda o apoyos a deudores y ahorradores de la banca</i>	-	-	-	-	-	-
<i>Adeudos de ejercicios fiscales anteriores</i>	-	-	-	-	-	-
Total del Gasto	22,727,000	1,901,331	24,628,331	22,606,898	21,529,476	2,021,433

Concepto	Estimado	Devengado	Pagado ³
I. Ingresos Presupuestarios (I=1+2)	22,727,000	27,095,404	25,955,327
1. Ingresos del Gobierno de la Entidad Federativa 1	22,727,000	27,095,404	25,955,327
2. Ingresos del Sector Paraestatal 1	-	-	-
II. Egresos Presupuestarios (II=3+4)	22,727,000	22,606,898	21,529,476
3. Egresos del Gobierno de la Entidad Federativa 2	-	-	-
4. Egresos del Sector Paraestatal 2	22,727,000	22,606,898	21,529,476
III. Balance Presupuestario (Superávit o Déficit) (III = I - II)	-	4,488,506	4,425,851

Concepto	Estimado	Devengado	Pagado ³
III. Balance presupuestario (Superávit o Déficit)	-	4,488,506	4,425,851
IV. Intereses, Comisiones y Gastos de la Deuda	-	-	-
V. Balance Primario (Superávit o Déficit) (V= III - IV)	-	4,488,506	4,425,851

Concepto	Estimado	Devengado	Pagado ³
A. Financiamiento	-	-	-
B. Amortización de la deuda	-	-	-
C. Endeudamiento ó desendeudamiento (C = A - B)	-	-	-

¹ Los Ingresos que se presentan son los ingresos presupuestarios totales sin incluir los ingresos por financiamientos. Los Ingresos del Gobierno de la Entidad Federativa corresponden a los del Poder Ejecutivo, Legislativo Judicial y Autónomos.

² Los egresos que se presentan son los egresos presupuestarios totales sin incluir los egresos por amortización. Los egresos del Gobierno de la Entidad Federativa corresponden a los del Poder Ejecutivo, Legislativo, Judicial y Órganos Autónomos.

³ Para Ingresos se reportan los ingresos recaudados; para egresos se reportan los egresos pagados.



Programas y Proyectos de Inversión

NO APLICA



Indicadores de Resultados

NO APLICA



Centro
Morelense
de las Artes

Anexos

CUENTA PÚBLICA
CENTRO MORELENSE DE LAS ARTES
ENERO - DICIEMBRE

2021



Código	Descripción del Bien Inmueble	Valor en libros
	NO APLICA	

Clave	Fondo, Programa o Convenio	Datos de la Cuenta Bancaria	
		Institución Bancaria	Número de Cuenta
	PROFES	BANORTE	1155614232

Relación de esquemas bursátiles y de coberturas financieras

NO APLICA



MORELOS
2018 - 2024



Colegio de Bachilleres del Estado de Morelos

CUENTA PÚBLICA CONSOLIDADA
ENTIDADES PARAESTATALES
ENERO - DICIEMBRE

2021



Colegio de Bachilleres
del Estado de Morelos

Introducción

CUENTA PÚBLICA
COLEGIO DE BACHILLERES DEL ESTADO DE MORELOS
ENERO - DICIEMBRE

2021

INTRODUCCIÓN

El Colegio de Bachilleres del Estado de Morelos (COBAEM) fue constituido por decreto publicado en el Periódico Oficial “Tierra y Libertad” número 3396 de fecha 14 de Septiembre de 1988, el COBAEM se creó como un Organismo Público Descentralizado del Gobierno del Estado que cuenta con personalidad jurídica y patrimonio propio y tiene por objeto: Impartir e impulsar la Educación correspondiente al bachillerato en sus características propedéuticas y terminal, teniendo para ello las siguientes facultades:

- I. Establecer, organizar, administrar y sostener planteles en lugares del Estado que estime convenientes;
- II. Impartir educación del tipo mencionado a través de las modalidades escolar y extraescolar;
- III. Expedir certificados de estudios y otorgar constancia de capacitación para el trabajo;
- IV. Las demás actividades afines con las anteriores.

El Colegio de Bachilleres del Estado de Morelos realiza sus registros contables en apego a los criterios Establecidos en la Ley General de Contabilidad Gubernamental (LGCC), publicada en el Diario Oficial de la Federación el 31 de diciembre del 2008, así como, a lo establecido en las Normas Contables y Lineamientos para la emisión de estados financieros, emitidos por el órgano de coordinación para la Armonización de la Contabilidad Gubernamental, en este caso el Consejo Nacional de Armonización Contable (CONAC).



Colegio de Bachilleres
del Estado de Morelos

Información Contable

CUENTA PÚBLICA
COLEGIO DE BACHILLERES DEL ESTADO DE MORELOS
ENERO - DICIEMBRE

2021



COLEGIO DE BACHILLERES DEL ESTADO DE MORELOS

Estado de Actividades

Del 1 de enero al 31 de diciembre de 2020 y 2021
(Pesos)



Concepto	2021	2020	Concepto	2021	2020
INGRESOS Y OTROS BENEFICIOS			GASTOS Y OTRAS PÉRDIDAS		
<i>Ingresos de la Gestión</i>	27,416,024	29,821,453	<i>Gastos de Funcionamiento</i>	240,152,186	217,075,251
Impuestos	-	-	Servicios Personales	221,632,947	199,006,872
Cuotas y Aportaciones de Seguridad Social	-	-	Materiales y Suministros	6,528,705	7,419,440
Contribuciones de Mejoras	-	-	Servicios Generales	11,990,534	10,648,939
Derechos	-	-	<i>Transferencias, Asignaciones, Subsidios y Otras Ayudas</i>	108,990,643	83,438,397
Productos	-	-	Transferencias Internas y Asignaciones al Sector Público	-	-
Aprovechamientos	-	-	Transferencias al Resto del Sector Público	-	-
Ingresos por Venta de Bienes y Prestación de Servicios	27,416,024	29,821,453	Subsidios y Subvenciones	-	-
<i>Participaciones, Aportaciones, Convenios, Incentivos Derivados de la Colaboración Fiscal, Fondos Distintos de Aportaciones, Transferencias, Asignaciones, Subsidios y Subvenciones, y Pensiones y Jubilaciones</i>	308,415,381	266,312,295	Ayudas Sociales	-	-
Participaciones, Aportaciones, Convenios, Incentivos Derivados de la Colaboración Fiscal y Fondos Distintos de Aportaciones	-	-	Pensiones y Jubilaciones	108,990,643	83,438,397
Transferencias, Asignaciones, Subsidios y Subvenciones, y Pensiones y Jubilaciones	308,415,381	266,312,295	Transferencias a Fideicomisos, Mandatos y Contratos Análogos	-	-
<i>Otros Ingresos y Beneficios</i>	296,874	548,201	Transferencias a la Seguridad Social	-	-
Ingresos Financieros	296,874	548,201	Donativos	-	-
Incremento por Variación de Inventarios	-	-	Transferencias al Exterior	-	-
Disminución del Exceso de Estimaciones por Pérdida o Deterioro u Obsolescencia	-	-	<i>Participaciones y Aportaciones</i>	-	-
Disminución del Exceso de Provisiones	-	-	Participaciones	-	-
Otros Ingresos y Beneficios Varios	-	-	Aportaciones	-	-
Total de Ingresos y Otros Beneficios	336,128,279	296,681,949	Convenios	-	-
			<i>Intereses, Comisiones y Otros Gastos de la Deuda Pública</i>	-	-
			Intereses de la Deuda Pública	-	-
			Comisiones de la Deuda Pública	-	-
			Gastos de la Deuda Pública	-	-
			Costo por Coberturas	-	-
			Apoyos Financieros	-	-
			<i>Otros Gastos y Pérdidas Extraordinarias</i>	459,914	732,985
			Estimaciones, Depreciaciones, Deterioros, Obsolescencia y Amortizaciones	459,909	732,984
			Provisiones	-	-
			Disminución de Inventarios	-	-
			Aumento por Insuficiencia de Estimaciones por Pérdida o Deterioro u Obsolescencia	-	-
			Aumento por Insuficiencia de Provisiones	-	-
			Otros Gastos	5	1
			<i>Inversión Pública</i>	-	-
			Inversión Pública no Capitalizable	-	-
			Total de Gastos y Otras Pérdidas	349,602,743	301,246,633
			Resultados del Ejercicio (Ahorro/Desahorro)	(13,474,464)	(4,564,684)

Bajo protesta de decir verdad declaramos que los Estados Financieros y sus notas, son razonablemente correctos y son responsabilidad del emisor.

CONCEPTO	Año	
	2021	2020
ACTIVO		
Activo Circulante		
Efectivo y Equivalentes	5,434,147	1,788,529
Derechos a Recibir Efectivo o Equivalentes	34,184,326	27,039,133
Derechos a Recibir Bienes o Servicios	-	-
Inventarios	-	-
Almacenes	-	-
Estimación por Pérdida o Deterioro de Activos Circulantes	-	-
Otros Activos Circulantes	-	-
Total de Activos Circulantes	39,618,473	28,827,662
Activo No Circulante		
Inversiones Financieras a Largo Plazo	-	-
Derechos a Recibir Efectivo o Equivalentes a Largo Plazo	261,013	261,013
Bienes Inmuebles, Infraestructura y Construcciones en Proceso	19,569,615	19,569,615
Bienes Muebles	44,668,495	44,608,663
Activos Intangibles	590,390	562,890
Depreciación, Deterioro y Amortización Acumulada de Bienes	(5,175,122)	(4,715,213)
Activos Diferidos	-	-
Estimación por Pérdida o Deterioro de Activos no Circulantes	-	-
Otros Activos no Circulantes	-	-
Total de Activos No Circulantes	59,914,391	60,286,968
Total del Activo	99,532,864	89,114,630
PASIVO		
Pasivo Circulante		
Cuentas por Pagar a Corto Plazo	-	-
Documentos por Pagar a Corto Plazo	-	-
Porción a Corto Plazo de la Deuda Pública a Largo Plazo	-	-
Títulos y Valores a Corto Plazo	-	-
Pasivos Diferidos a Corto Plazo	-	-
Fondos y Bienes de Terceros en Garantía y/o Administración a Corto Plazo	178,258	178,258
Provisiones a Corto Plazo	9,625	9,625
Otros Pasivos a Corto Plazo	21,969,613	26,616,434
Total de Pasivos Circulantes	125,976,119	98,713,705
Pasivo No Circulante		
Cuentas por Pagar a Largo Plazo	-	-
Documentos por Pagar a Largo Plazo	-	-
Deuda Pública a Largo Plazo	-	-
Pasivos Diferidos a Largo Plazo	-	-
Fondos y Bienes de Terceros en Garantía y/o Administración a Largo Plazo	-	-
Provisiones a Largo Plazo	-	-
Total de Pasivos No Circulantes	-	-
Total del Pasivo	125,976,119	98,713,705
HACIENDA PÚBLICA / PATRIMONIO		
Hacienda Pública / Patrimonio Contribuido	60,165,087	60,165,087
Aportaciones	39,368,609	39,368,609
Donaciones de Capital	20,796,478	20,796,478
Actualización de la Hacienda Pública / Patrimonio	-	-
Hacienda Pública / Patrimonio Generado	(86,608,342)	(69,764,162)
Resultados del Ejercicio (Ahorro / Desahorro)	(13,474,464)	(4,564,684)
Resultados de Ejercicios Anteriores	(73,133,878)	(65,199,478)
Revalúos	-	-
Reservas	-	-
Rectificaciones de Resultados de Ejercicios Anteriores	-	-
Exceso o Insuficiencia en la Actualización de la Hacienda Pública / Patrimonio	-	-
Resultado por Posición Monetaria	-	-
Resultado por Tenencia de Activos no Monetarios	-	-
Total Hacienda Pública / Patrimonio	(26,443,255)	(9,599,075)
Total del Pasivo y Hacienda Pública / Patrimonio	99,532,864	89,114,630

Bajo protesta de decir verdad declaramos que los Estados Financieros y sus notas, son razonablemente correctos y son responsabilidad del emisor.



Colegio de Bachilleres
 del Estado de Morelos

COLEGIO DE BACHILLERES DEL ESTADO DE MORELOS
 Estado de Situación Financiera Detallado - LDF
 Al 31 de diciembre de 2020 y al 31 de diciembre de 2021
 (Pesos)



MORELOS
 Administración

CONCEPTO	31 de diciembre 2021	31 de diciembre 2020	CONCEPTO	31 de diciembre 2021	31 de diciembre 2020
ACTIVO			PASIVO		
Activo Circulante			Activo Circulante		
Efectivo y Equivalentes	5,434,147	1,799,206	Cuentas por Pagar a Corto Plazo	103,818,623	71,791,135
Efectivo	-	-	Servicios Personales por Pagar a Corto Plazo	86,813,508	56,982,933
Bancos/Tesorería	5,434,147	1,799,206	Proveedores por Pagar a Corto Plazo	6,307,571	4,266,480
Bancos/Dependencias y Otros	-	-	Contratistas por Obras Públicas por Pagar a Corto Plazo	-	-
Inversiones Temporales (Hasta 3 meses)	-	-	Participaciones y Aportaciones por Pagar a Corto Plazo	-	-
Fondos con Afectación Específica	-	-	Transferencias Otorgadas por Pagar a Corto Plazo	-	-
Depósitos de Fondos de Terceros en Garantía y/o Admón.	-	-	Int., Comisiones y Otros Gastos de la Deuda Púb. por Pagar a Corto Plazo	-	-
Otros Efectivos y Equivalentes	-	-	Retenciones y Contribuciones por Pagar a Corto Plazo	10,701,612	10,545,790
			Devoluciones de la Ley de Ingresos por Pagar a Corto Plazo	-	-
Derechos a Recibir Efectivo o Equivalentes	34,184,326	27,028,456	Otras Cuentas por Pagar a Corto Plazo	(4,068)	(4,068)
Inversiones Financieras de Corto Plazo	32,643,623	25,456,160	Documentos por Pagar a Corto Plazo	-	-
Cuentas por Cobrar a Corto Plazo	-	-	Documentos Comerciales por Pagar a Corto Plazo	-	-
Deudores Diversos por Cobrar a Corto Plazo	1,540,703	1,572,296	Documentos con Contratistas por Obras Púb. por Pagar a Corto Plazo	-	-
Ingresos por Recuperar a Corto Plazo	-	-	Otros Documentos por Pagar a Corto Plazo	-	-
Deudores por Anticipos de la Tesorería a Corto Plazo	-	-	Porción a Corto Plazo de la Deuda Pública a Largo Plazo	-	-
Préstamos Otorgados a Corto Plazo	-	-	Porción a Corto Plazo de la Deuda Pública	-	-
Otros Derechos a Recibir Efectivo o Equiv. a Corto Plazo	-	-	Porción a Corto Plazo de Arrendamiento Financiero	-	-
Derechos a Recibir Bienes o Servicios	-	-	Títulos y Valores a Corto Plazo	-	-
Ant. a Proveedores por Adq. de Bienes y Prest. de Serv. a Corto Plazo	-	-	Pasivos Diferidos a Corto Plazo	-	-
Ant. a Proveedores por Adq. de Bienes Inm. y Muebles a Corto Plazo	-	-	Ingresos Cobrados por Adelantado a Corto Plazo	-	-
Ant. a Proveedores por Adq. de Bienes Intangibles a Corto Plazo	-	-	Intereses Cobrados por Adelantado a Corto Plazo	-	-
Anticipo a Contratistas por Obras Públicas a Corto Plazo	-	-	Otros Pasivos Diferidos a Corto Plazo	-	-
Otros Derechos a Recibir Bienes o Servicios a Corto Plazo	-	-	Fondos y Bienes de Terceros en Garantía y/o Admón. a C. P.	178,258	178,258
Inventarios	-	-	Fondos en Garantía a Corto Plazo	178,258	178,258
Inventario de Mercancías para Venta	-	-	Fondos en Administración a Corto Plazo	-	-
Inventario de Mercancías Terminadas	-	-	Fondos Contingentes a Corto Plazo	-	-
Inventario de Mercancías en Proceso de Elaboración	-	-	Fondos de Fideicomisos, Mandatos y Contratos Análogos a Corto Plazo	-	-
Inventario de Materias Primas, Mat. y Suministros para Producción	-	-	Otros Fondos de Terceros en Garantía y/o Administración a Corto Plazo	-	-
Bienes en Tránsito	-	-	Valores y Bienes en Garantía a Corto Plazo	-	-
Almacenes	-	-	Provisiones a Corto Plazo	9,625	129,625
Estimación por Pérdida o Deterioro de Activos Circulantes	-	-	Provisión para Demandas y Juicios a Corto Plazo	-	-
Est. para Ctas. Incobrables por Derechos a Recibir Efectivo o Equiv.	-	-	Provisión para Contingencias a Corto Plazo	-	-
Estimación por Deterioro de Inventarios	-	-	Otras Provisiones a Corto Plazo	9,625	129,625
Otros Activos Circulantes	-	-	Otros Pasivos a Corto Plazo	21,969,613	26,616,434
Valores en Garantía	-	-	Ingresos por Clasificar	-	-
Bienes en Garantía (excluye depósitos de fondos)	-	-	Recaudación por Participar	-	-
Bienes Deriv. de Embargos, Decom., Aseguramientos y Dación en Pago	-	-	Otros Pasivos Circulantes	21,969,613	26,616,434
Adquisición con Fondos de Terceros	-	-			
Total de Activos Circulantes	39,618,473	28,827,662	Total de Pasivos Circulantes	125,976,119	98,715,452

CONCEPTO	31 de diciembre 2021	31 de diciembre 2020	CONCEPTO	31 de diciembre 2021	31 de diciembre 2020
Activo No Circulante			Pasivo No Circulante		
Inversiones Financieras a Largo Plazo	-	-	Cuentas por Pagar a Largo Plazo	-	-
Derechos a Recibir Efectivo o Equivalentes a Largo Plazo	261,013	261,013	Documentos por Pagar a Largo Plazo	-	-
Bienes Inmuebles, Infraestructura y Const. en Proceso	19,569,615	19,569,615	Deuda Pública a Largo Plazo	-	-
Bienes Muebles	44,668,495	44,608,663	Pasivos Diferidos a Largo Plazo	-	-
Activos Intangibles	590,390	562,890	Fdos. y Bienes de Terceros en Garantía y/o en Admón. a L.P.	-	-
Depreciación, Deterioro y Amortización Acumulada de Bienes	(5,175,122)	(4,715,213)	Provisiones a Largo Plazo	-	-
Activos Diferidos	-	-	Total de Pasivos No Circulantes	-	-
Estimación por Pérdida o Deterioro de Activos no Circulantes	-	-	Total del Pasivo	125,976,119	98,715,452
Otros Activos no Circulantes	-	-			
Total de Activos No Circulantes	59,914,391	60,286,968	HACIENDA PÚBLICA / PATRIMONIO		
			Hacienda Pública / Patrimonio Contribuido		
			Aportaciones	60,165,087	60,165,087
			Donaciones de Capital	39,368,609	39,368,609
			Actualización de la Hacienda Pública / Patrimonio	20,796,478	20,796,478
				-	-
Total del Activo	99,532,864	89,114,630	Hacienda Pública / Patrimonio Generado	(86,608,342)	(69,765,909)
			Resultados del Ejercicio (Ahorro / Desahorro)	(13,474,464)	(4,566,431)
			Resultados de Ejercicios Anteriores	(73,133,878)	(65,199,478)
			Revalúos	-	-
			Reservas	-	-
			Rectificaciones de Resultados de Ejercicios Anteriores	-	-
			Exceso o Insuficiencia en la Actualización de la Hacienda Pública / Patrimonio	-	-
			Resultado por Posición Monetaria	-	-
			Resultado por Tenencia de Activos no Monetarios	-	-
			Total Hacienda Pública / Patrimonio	(26,443,255)	(9,600,822)
			Total del Pasivo y Hacienda Pública / Patrimonio	99,532,864	89,114,630

Bajo protesta de decir verdad declaramos que los Estados Financieros y sus notas, son razonablemente correctos y son responsabilidad del emisor.

Concepto	Origen	Aplicación	Concepto	Origen	Aplicación
ACTIVO	459,909	10,878,143	PASIVO	32,027,488	4,766,821
Activo Circulante	-	10,790,811	Pasivo Circulante	32,027,488	4,766,821
Efectivo y Equivalentes	-	3,634,941	Cuentas por Pagar a Corto Plazo	32,027,488	-
Derechos a Recibir Efectivo o Equivalentes	-	7,155,870	Documentos por Pagar a Corto Plazo	-	-
Derechos a Recibir Bienes o Servicios	-	-	Porción a Corto Plazo de la Deuda Pública a Largo Plazo	-	-
Inventarios	-	-	Títulos y Valores a Corto Plazo	-	-
Almacenes	-	-	Pasivos Diferidos a Corto Plazo	-	-
Estimación por Pérdida o Deterioro de Activos Circulantes	-	-	Fdos. y Bienes de Terceros en Garantía y/o Admón. a C. P.	-	-
Otros Activos Circulantes	-	-	Provisiones a Corto Plazo	-	120,000
Activo No Circulante	459,909	87,332	Otros Pasivos a Corto Plazo	-	4,646,821
Inversiones Financieras a Largo Plazo	-	-	Pasivo No Circulante	-	-
Derechos a Recibir Efectivo o Equivalentes a Largo Plazo	-	-	Cuentas por Pagar a Largo Plazo	-	-
Bienes Inmuebles, Infraestructura y Constr. en Proceso	-	-	Documentos por Pagar a Largo Plazo	-	-
Bienes Muebles	-	59,832	Deuda Pública a Largo Plazo	-	-
Activos Intangibles	-	27,500	Pasivos Diferidos a Largo Plazo	-	-
Depreciación, Deterioro y Amort. Acumulada de Bienes	459,909	-	Fdos. y Bienes de Terceros en Garantía y/o Admón. a L. P.	-	-
Activos Diferidos	-	-	Provisiones a Largo Plazo	-	-
Est. por Pérdida o Deterioro de Activos no Circulantes	-	-	HACIENDA PÚBLICA / PATRIMONIO	-	16,842,433
Otros Activos no Circulantes	-	-	<i>Hacienda Pública / Patrimonio Contribuido</i>	-	-
			Aportaciones	-	-
			Donaciones de Capital	-	-
			Actualización de la Hacienda Pública / Patrimonio	-	-
			Hacienda Pública / Patrimonio Generado	-	16,842,433
			Resultados del Ejercicio (Ahorro / Desahorro)	-	8,908,033
			Resultados de Ejercicios Anteriores	-	7,934,400
			Revalúos	-	-
			Reservas	-	-
			Rectificaciones de Resultados de Ejercicios Anteriores	-	-
			Exceso o Insuficiencia en la Actualización de la Hacienda Pública / Patrimonio	-	-
			Resultado por Posición Monetaria	-	-
			Resultado por Tenencia de Activos no Monetarios	-	-

Bajo protesta de decir verdad declaramos que los Estados Financieros y sus notas, son razonablemente correctos y son responsabilidad del emisor.

Concepto	Saldo Inicial 1	Cargos del Periodo 2	Abonos del Periodo 3	Saldo Final 4 = (1 + 2 - 3)	Variación del Periodo (4 - 1)
ACTIVO	89,114,630	1,455,735,230	1,445,316,996	99,532,864	10,418,234
<i>Activo Circulante</i>	28,827,662	1,455,647,898	1,444,857,087	39,618,473	10,790,811
Efectivo y Equivalentes	1,799,206	903,557,708	899,922,767	5,434,147	3,634,941
Derechos a Recibir Efectivo o Equivalentes	27,028,456	552,090,190	544,934,320	34,184,326	7,155,870
Derechos a Recibir Bienes o Servicios	-	-	-	-	-
Inventarios	-	-	-	-	-
Almacenes	-	-	-	-	-
Estimación por Pérdida o Deterioro de Activos Circulantes	-	-	-	-	-
Otros Activos Circulantes	-	-	-	-	-
Activo No Circulante	60,286,968	87,332	459,909	59,914,391	(372,577)
Inversiones Financieras a Largo Plazo	-	-	-	-	-
Derechos a Recibir Efectivo o Equivalentes a Largo Plazo	261,013	-	-	261,013	-
Bienes Inmuebles, Infraestructura y Constr. en Proceso	19,569,615	-	-	19,569,615	-
Bienes Muebles	44,608,663	59,832	-	44,668,495	59,832
Activos Intangibles	562,890	27,500	-	590,390	27,500
Depreciación, Deterioro y Amort. Acumulada de Bienes	(4,715,213)	-	459,909	(5,175,122)	(459,909)
Activos Diferidos	-	-	-	-	-
Est. por Pérdida o Deterioro de Activos no Circulantes	-	-	-	-	-
Otros Activos no Circulantes	-	-	-	-	-

Bajo protesta de decir verdad declaramos que los Estados Financieros y sus notas, son razonablemente correctos y son responsabilidad del emisor.

Denominación de las Deudas	Moneda de Contratación	Institución o País Acreedor	Saldo Inicial del Periodo	Saldo Final del Periodo
DEUDA PÚBLICA				
Corto Plazo				
Deuda Interna	Pesos		-	-
Instituciones de Crédito			-	-
Títulos y Valores			-	-
Arrendamientos Financieros			-	-
Deuda Externa	Pesos		-	-
Organismos Financieros Internacionales			-	-
Deuda Bilateral			-	-
Títulos y Valores			-	-
Arrendamientos Financieros			-	-
<i>Subtotal a Corto Plazo</i>			-	-
Largo Plazo				
Deuda Interna	Pesos		-	-
Instituciones de Crédito			-	-
Títulos y Valores			-	-
Arrendamientos Financieros			-	-
Deuda Externa	Pesos		-	-
Organismos Financieros Internacionales			-	-
Deuda Bilateral			-	-
Títulos y Valores			-	-
Arrendamientos Financieros			-	-
<i>Subtotal a Largo Plazo</i>			-	-
Otros Pasivos			98,715,452	125,976,119
Total Deuda y Otros Pasivos			98,715,452	125,976,119

Bajo protesta de decir verdad declaramos que los Estados Financieros y sus notas, son razonablemente correctos y son responsabilidad del emisor.

Denominación de la Deuda Pública y Otros Pasivos	Saldo al 31 de Diciembre de 2020	Disposiciones del Periodo	Amortizaciones del Periodo	Revaluaciones, Reclasificaciones y Otros Ajustes	Saldo Final del Periodo	Pago de Intereses del Periodo	Pago de Comisiones y demás costos asociados durante el Periodo
Deuda Pública	-	-	-	-	-	-	-
Corto Plazo	-	-	-	-	-	-	-
Instituciones de Crédito	-	-	-	-	-	-	-
Títulos y Valores	-	-	-	-	-	-	-
Arrendamientos Financieros	-	-	-	-	-	-	-
Largo Plazo	-	-	-	-	-	-	-
Instituciones de Crédito	-	-	-	-	-	-	-
Títulos y Valores	-	-	-	-	-	-	-
Arrendamientos Financieros	-	-	-	-	-	-	-
Otros Pasivos	98,715,452	-	-	-	125,976,119	-	-
Total de la Deuda Pública y Otros Pasivos	98,715,452	-	-	-	125,976,119	-	-
Deuda Contingente¹ (Informativo)							
Deuda Contingente 1	-	-	-	-	-	-	-
Deuda Contingente 2	-	-	-	-	-	-	-
Deuda Contingente xx	-	-	-	-	-	-	-
Valor de Instrumentos Bono Cupón Cero²							
Instrumento Bono Cupón Cero 1	-	-	-	-	-	-	-
Instrumento Bono Cupón Cero 2	-	-	-	-	-	-	-
Instrumento Bono Cupón Cero 3	-	-	-	-	-	-	-

1 Se refiere a cualquier Financiamiento sin fuente o garantía de pago definida, que sea asumida de manera solidaria o subsidiaria por las Entidades Federativas con sus Municipios, organismos descentralizados y empresas de participación estatal mayoritaria y fideicomisos, locales o municipales, y por los Municipios con sus respectivos organismos descentralizados y empresas de participación municipal mayoritaria.

2 Se refiere al valor del Bono Cupón Cero que respalda el pago de los créditos asociados al mismo (Activo).


Obligaciones a Corto Plazo	Monto Contratado	Plazo Pactado	Tasa de Interés	Comisiones y Costos Relacionados	Tasa Efectiva
Obligaciones a Corto Plazo (Informativo)					
Crédito 1	-	-	-	-	-
Crédito 2	-	-	-	-	-
Crédito xx	-	-	-	-	-

Bajo protesta de decir verdad declaramos que los Estados Financieros y sus notas, son razonablemente correctos y son responsabilidad del emisor.

Denominación de las Obligaciones Diferentes de Financiamiento	Fecha del Contrato	Fecha de inicio de operación del proyecto	Fecha de vencimiento	Monto de la inversión pactado	Plazo pactado	Monto promedio mensual del pago de la contraprestación	Monto promedio mensual del pago de la contraprestación correspondiente al pago de inversión	Monto pagado de la inversión al 31 de diciembre de 2021	Monto pagado de la inversión actualizado al 31 de diciembre de 2021	Saldo pendiente por pagar de la inversión al 31 de diciembre de 2021
Asociaciones Público Privadas (APP' s)				-		-		-		-
APP 1				-		-		-		-
APP 2				-		-		-		-
APP 3				-		-		-		-
APP xx				-		-		-		-
Otros Instrumentos				-		-		-		-
Otro Instrumento 1				-		-		-		-
Otro Instrumento 2				-		-		-		-
Otro Instrumento 3				-		-		-		-
Otro Instrumento xx				-		-		-		-
Total de Obligaciones Diferentes de Financiamiento				-		-		-		-

NO APLICA

Bajo protesta de decir verdad declaramos que los Estados Financieros y sus notas, son razonablemente correctos y son responsabilidad del emisor.




COLEGIO DE BACHILLERES DEL ESTADO DE MORELOS
Estado de Variación en la Hacienda Pública
Del 1 de enero al 31 de diciembre de 2021
(Pesos)



Concepto	Hacienda Pública/ Patrimonio Contribuido	Hacienda Pública/ Patrimonio Generado de Ejercicios Anteriores	Hacienda Pública/ Patrimonio Generado del Ejercicio	Exceso o Insuficiencia en la Actualización de la Hacienda Pública / Patrimonio	TOTAL
Hacienda Pública / Patrimonio Contribuido Neto de 2020	60,165,087	-	-	-	60,165,087
Aportaciones	39,368,609	-	-	-	39,368,609
Donaciones de Capital	20,796,478	-	-	-	20,796,478
Actualización de la Hacienda Pública / Patrimonio	-	-	-	-	-
Hacienda Pública / Patrimonio Generado Neto de 2020	-	(65,199,478)	(4,566,431)	-	(69,765,909)
Resultados del Ejercicio (Ahorro / Desahorro)	-	-	(4,566,431)	-	(4,566,431)
Resultados de Ejercicios Anteriores	-	(65,199,478)	-	-	(65,199,478)
Revalúos	-	-	-	-	-
Reservas	-	-	-	-	-
Rectificaciones de Resultados de Ejercicios Anteriores	-	-	-	-	-
Exceso o Insuficiencia en la Actualización de la Hacienda Pública / Patrimonio Neto de 2020	-	-	-	-	-
Resultado por Posición Monetaria	-	-	-	-	-
Resultado por Tenencia de Activos no Monetarios	-	-	-	-	-
Hacienda Pública / Patrimonio Neto Final de 2020	60,165,087	(65,199,478)	(4,566,431)	-	(9,600,822)
Cambios en la Hacienda Pública / Patrimonio Contribuido Neto de 2021	-	-	-	-	-
Aportaciones	-	-	-	-	-
Donaciones de Capital	-	-	-	-	-
Actualización de la Hacienda Pública / Patrimonio	-	-	-	-	-
Variaciones de la Hacienda Pública / Patrimonio Generado Neto de 2021	-	(7,934,400)	(8,908,033)	-	(16,842,433)
Resultados del Ejercicio (Ahorro / Desahorro)	-	-	(13,474,464)	-	(13,474,464)
Resultados de Ejercicios Anteriores	-	(7,934,400)	4,566,431	-	(3,367,969)
Revalúos	-	-	-	-	-
Reservas	-	-	-	-	-
Rectificaciones de Resultados de Ejercicios Anteriores	-	-	-	-	-
Cambios en el Exceso o Insuficiencia en la Actualización de la Hacienda Pública / Patrimonio Neto de 2021	-	-	-	-	-
Resultado por Posición Monetaria	-	-	-	-	-
Resultado por Tenencia de Activos no Monetarios	-	-	-	-	-
Hacienda Pública / Patrimonio Neto Final de 2021	60,165,087	(73,133,878)	(13,474,464)	-	(26,443,255)

Bajo protesta de decir verdad declaramos que los Estados Financieros y sus notas, son razonablemente correctos y son responsabilidad del emisor.



COLEGIO DE BACHILLERES DEL ESTADO DE MORELOS
Estado de Flujos de Efectivo
Del 1 de enero al 31 de diciembre de 2020 y 2021
(Pesos)



Concepto	2021		2020	
	2021	2020	2021	2020
Flujos de Efectivo de las Actividades de Operación				
<i>Origen</i>				
Impuestos	336,128,279	296,681,949	-	-
Cuotas y Aportaciones de Seguridad Social	-	-	-	-
Contribuciones de Mejoras	-	-	-	-
Derechos	-	-	-	-
Productos	-	-	-	-
Aprovechamientos	-	-	-	-
Ingresos por Venta de Bienes y Prestación de Servicios	27,416,024	29,821,453	-	-
Participaciones, Aportaciones, Convenios, Incentivos Derivados de la Colaboración Fiscal y Fondos Distintos de Aportaciones	-	-	-	-
Transferencias, Asignaciones, Subsidios y Subvenciones, y Pensiones y Jubilaciones	308,415,381	266,312,295	-	-
Otros Orígenes de Operación	296,874	548,201	-	-
Flujos Netos de Efectivo por Actividades de Operación	(13,474,464)	(4,564,683)		
<i>Aplicación</i>				
Servicios Personales	349,602,743	301,246,632	-	-
Materiales y Suministros	221,632,947	199,006,872	-	-
Servicios Generales	6,528,705	7,419,440	-	-
Transf. Internas y Asignaciones al Sector Público	11,990,534	10,648,939	-	-
Transferencias al resto del Sector Público	-	-	-	-
Subsidios y Subvenciones	-	-	-	-
Ayudas Sociales	-	-	-	-
Pensiones y Jubilaciones	108,990,643	83,438,397	-	-
Transf. a Fidelcomisos, Mandatos y Contratos Análogos	-	-	-	-
Transferencias a la Seguridad Social	-	-	-	-
Donativos	-	-	-	-
Transferencias al Exterior	-	-	-	-
Participaciones	-	-	-	-
Aportaciones	-	-	-	-
Convenios	-	-	-	-
Otras Aplicaciones de Operación	459,914	732,984	-	-
Flujos Netos de Efectivo por Actividades de Operación	(13,474,464)	(4,564,683)		
Flujos de Efectivo de las Actividades de Inversión				
<i>Origen</i>				
Bienes Inmuebles, Infraestructura y Construcciones en Proceso	17,169,238	16,521,464	-	-
Bienes Muebles	-	-	-	-
Otros Orígenes de Inversión	17,169,238	16,521,464	-	-
<i>Aplicación</i>				
Bienes Inmuebles, Infraestructura y Construcciones en Proceso	59,833	11,601,188	-	-
Bienes Muebles	-	-	-	-
Otras Aplicaciones de Inversión	59,833	13,003	-	-
Flujos Netos de Efectivo por Actividades de Inversión	17,109,405	4,920,276		
Flujo de Efectivo de las Actividades de Financiamiento				
<i>Origen</i>				
Endeudamiento Neto	-	-	-	-
Interno	-	-	-	-
Externo	-	-	-	-
Otros Orígenes de Financiamiento	-	-	-	-
<i>Aplicación</i>				
Servicios de la Deuda	-	-	-	-
Interno	-	-	-	-
Externo	-	-	-	-
Otras Aplicaciones de Financiamiento	-	-	-	-
Flujos Netos de Efectivo por Actividades de Financiamiento	-	-		
Incremento/Disminución Neta en el Efectivo y Equivalentes al Efectivo	3,634,941	355,593		
Efectivo y Equivalentes al Efectivo al Inicio del Ejercicio	1,799,206	1,432,936		
Efectivo y Equivalentes al Efectivo al Final del Ejercicio	5,434,147	1,788,529		

Bajo protesta de decir verdad declaramos que los Estados Financieros y sus notas, son razonablemente correctos y son responsabilidad del emisor.

INFORME SOBRE LOS PASIVOS CONTINGENTES

El Colegio de Bachilleres del Estado de Morelos tiene Pasivos Contingentes a la fecha del 31 de Diciembre de 2021, por un importe aproximado de \$1,360,000.00 (Un Millón Trescientos Sesenta Mil Pesos 00/100 M.N.) que corresponde a 8 (ocho) juicios laborales en desahogo de procedimiento.

Se hace mención que se cuentan con 25 (veinticinco) juicios laborales en desahogo de procedimiento pero que debido a su naturaleza no es posible cuantificar el importe del pasivo contingente a la fecha.

NOTAS A LOS ESTADOS FINANCIEROS

PERIODO 4TO TRIMESTRE 2021

1 de Enero a 31 de Diciembre de 2021

NOTAS DE DESGLOSE

INFORMACIÓN CONTABLE

ESTADO DE SITUACIÓN FINANCIERA

EFFECTIVO Y EQUIVALENTES

1. La cuenta de efectivo se integra con los fondos fijos de caja asignados a Dirección General, Dirección Administrativa, 13 Planteles y 9 Emsad; mismos que fueron cancelados al 31 de Diciembre de 2021 (Anexo 1).
2. Las cuentas bancarias son cuentas de cheques que se abrieron en BBVA Bancomer, Banco Santander S.A.; (Anexo 2)

DERECHOS A RECIBIR EFECTIVO Y EQUIVALENTES

1. Las inversiones financieras a corto plazo son fondos de inversión sin riesgo contratadas con la institución bancaria BBVA Bancomer (Anexo 3).
2. Deudores Diversos por Cobrar a Corto Plazo son gastos a comprobar, anticipos, subsidios pendientes de recibir por parte de Gobierno del Estado y retenciones pendientes de realizar a trabajadores (Anexo 4).

DERECHOS A RECIBIR EFECTIVO Y EQUIVALENTES A LARGO PLAZO

1. Deudores Diversos por Cobrar a Largo Plazo se integra con los depósitos en garantía otorgados y una cuenta de Deudor Diverso a Largo Plazo por recuperar (Anexo 5).

BIENES INMUEBLES

1. Inmuebles adquiridos para el uso de la actividad primordial del Colegio. (Anexo 6).

Los bienes registrados corresponden al Plantel 09 Atlatlahucan que consiste en el valor del terrero por un importe de \$1,266,331.00 y del edificio (construcción) por un monto de \$4,772,019.20; y en el caso del EMSAD 05 Hueyapan corresponde al valor del terreno por un monto de \$13,531,265.20 quedando pendiente el valor real de los edificios. Ambos bienes quedaron respaldados con los avalúos de su valor catastral y de su escritura.

BIENES MUEBLES

2. Mobiliario adquirido para el uso en el desempeño de las funciones del personal; el método de depreciación es con base a los lineamientos emitido por la CONAC (Anexo 7).

Actualmente se están depreciando los Activos adquiridos a partir del Ejercicio 2015 a la fecha, las depreciaciones de los activos adquiridos en ejercicios anteriores están en análisis de acuerdo a lo estipulado por la CONAC.

CUENTAS POR PAGAR A CORTO PLAZO

1. Los servicios personales por pagar a corto plazo y las retenciones y contribuciones por pagar a corto plazo son prestaciones, sueldos e impuestos que se pagan en el mes siguiente (Anexo 8 y 9).
2. Los fondos de garantía a corto plazo, son depósitos en garantía que otorgados por los permisionarios a favor del colegio como garantía. (Anexo 10).
3. Otras Provisiones a Corto Plazo se integran por el saldo de una cuenta pagadera en el siguiente ejercicio. (Anexo 11).
4. Otros pasivos a corto plazo, son pagos pendientes a proveedores y el registro de los préstamos otorgados por Gobierno del Estado de Morelos que serán pagados en meses posteriores del ejercicio 2022. (Anexo 12).

HACIENDA PÚBLICA/PATRIMONIO

1. Las variaciones son por las bajas de bienes y por el resultado de las operaciones realizadas por el organismo en sus ingresos y gastos.

DONACIONES DE CAPITAL

1. Las Donaciones de Capital están integradas por Bienes Muebles e Inmuebles recibidos en el ente público por parte de terceros (Anexo 13).

ESTADO DE ACTIVIDADES

INGRESOS DE GESTIÓN

1. Los ingresos por Venta de Bienes y Servicios se integra con los ingresos propios del Organismo (Anexo 14).

PARTICIPACIONES, APORTACIONES, TRANSFERENCIAS, ASIGNACIONES, SUBSIDIOS Y OTRAS AYUDAS

1. Se integra de las transferencias estatales y subsidios federales, efectivamente recibidos en el ejercicio en curso. (Anexo 15).
En el ejercicio 2021 se han recaudado y registrado en las cuentas contables-presupuestales, transferencias federales y estatales que provienen del ejercicio 2020 por la cantidad total de \$13,950,993.25.

OTROS INGRESOS Y BENEFICIOS

1. Se integra de los intereses ganados de las cuentas de Inversión contratadas con BBVA Bancomer. (Anexo 16).

GASTOS Y OTRAS PÉRDIDAS

1. El 63.40% es por servicios personales, el 1.87% es por materiales y suministros y el 3.43% es por servicios generales, el 31.18% es por pensiones y jubilaciones, el 0.13% es por otros gastos y pérdidas (incluye estimaciones, depreciaciones, deterioros, obsolescencia y amortizaciones), siendo estos los gastos ordinarios del organismo. (Anexo 17).

NOTAS DE MEMORIA

CUENTAS DE ORDEN CONTABLES

BIENES BAJO CONTRATO EN COMODATO

1. Son bienes proporcionados por algunos municipios donde se encuentran los módulos de Educación Media Superior a Distancia (EMSAD) para el desempeño de las funciones que presta este Organismo:

Municipio de Huautla	54,800.00
Total	54,800.00

NOTAS DE GESTIÓN ADMINISTRATIVA

1. El Colegio de Bachilleres del Estado de Morelos (COBAEM) fue constituido por decreto publicado en el Periódico Oficial “Tierra y Libertad” número 3396 de fecha 14 de Septiembre de 1988, el COBAEM se creó como un Organismo Público Descentralizado del Gobierno del Estado que cuenta con personalidad jurídica y patrimonio propio y tiene por objeto: Impartir e impulsar la Educación correspondiente al bachillerato en sus características propedéuticas y terminal, teniendo para ello las siguientes facultades:
 - I. Establecer, organizar, administrar y sostener planteles en lugares del Estado que estime convenientes;
 - II. Impartir educación del tipo mencionado a través de las modalidades escolar y extraescolar;
 - III. Expedir certificados de estudios y otorgar constancia de capacitación para el trabajo;
 - IV. Las demás actividades afines con las anteriores.

2. Los Estados Financieros se preparan observando la normatividad emitida por el CONAC y las disposiciones legales aplicables, así como los Postulados Básicos de Contabilidad Gubernamental.
3. Las bases de medición utilizadas para la elaboración de los Estados Financieros es el costo histórico.

DEUDA PÚBLICA

1. El Organismo no tiene contratada deuda pública.

RESPONSABILIDAD SOBRE LA PRESENTACIÓN RAZONABLE DE LOS ESTADOS FINANCIEROS

“Bajo protesta de decir verdad, declaramos que los Estados Financieros y sus Notas, son razonablemente correctos y son responsabilidad del Emisor”.

ANEXOS COMPARATIVOS
PERIODO 4TO TRIMESTRE 2021

1 de Enero al 31 de Diciembre de 2021 y saldos al 31 de Diciembre de 2020

ANEXO 1
INTEGRACION DE LA CUENTA DE EFECTIVO

	2020	2021
01 CUERNAVACA MATUTINO	\$ -	\$ -
01 CUERNAVACA VESPERTINO	\$ -	\$ -
02 JIUTEPEC MATUTINO	\$ -	\$ -
02 JIUTEPEC VESPERTINO	\$ -	\$ -
03 OACALCO	\$ -	\$ -
04 CUAUTLA MATUTINO	\$ -	\$ -
04 CUAUTLA VESPERTINO	\$ -	\$ -
05 AMACUZAC	\$ -	\$ -
06 TLALTIZAPAN	\$ -	\$ -
07 TEPALCINGO	\$ -	\$ -
08 TEHUIXTLA	\$ -	\$ -
09 ATLATLAHUCAN	\$ -	\$ -
10 SANTA ROSA 30	\$ -	\$ -
11 JANTETELCO	\$ -	\$ -
12 XOCHITEPEC	\$ -	\$ -
13 CHINAMECA	\$ -	\$ -
EMSAD 01 VALLE DE VÁZQUEZ	\$ -	\$ -
EMSAD 02 CUENTEPEC	\$ -	\$ -
EMSAD 03 HUAUTLA	\$ -	\$ -
EMSAD 05 HUEYAPAN	\$ -	\$ -
EMSAD 06 TLACOTEPEC	\$ -	\$ -
EMSAD 07 JUMILTEPEC	\$ -	\$ -
EMSAD 08 TOTOLAPAN	\$ -	\$ -
EMSAD 09 MICHAPA	\$ -	\$ -
EMSAD 10 TLAYACAPAN	\$ -	\$ -
DIRECCION ADMINISTRATIVA	\$ -	\$ -
DIRECCION GENERAL	\$ -	\$ -
SUMA	\$ -	\$ -
		\$ -

ANEXO 2
INTEGRACION DE LA CUENTA DE BANCOS/TESORERIA

	2020	2021
BBVA BANCOMER CTA. 0112362783 IP	\$ 55,112.18	\$ 145,987.65
BBVA BANCOMER CTA. 0112362910 CON	\$ 122,594.90	\$ 74,731.58
BBVA BANCOMER CTA. 0112362694 FED	\$ 20,035.36	\$ 20,039.37
BBVA BANCOMER CTA. 0112362716 EST	\$ 134,648.79	\$ 170,643.41
BBVA BANCOMER CTA. 0112362805 REF	\$ 55,105.33	\$ 289,275.89
BBVA BANCOMER CTA. 0112362937	\$ 21,353.51	\$ 21,355.66
BBVA BANCOMER CTA. 0112385228 INC	\$ 496,577.60	\$ 543,615.62
BBVA BANCOMER CTA. 0114684109 FED2020	\$ 260,811.60	\$ -
BBVA BANCOMER CTA. 0114684125 EST2020	\$ 48,349.36	\$ 3,019,466.48
BBVA BANCOMER CTA. 0114684265 CONC2020	\$ 78,708.36	\$ 464,224.61
BBVA BANCOMER CTA. 0115751705 EST 2020	\$ 366,576.03	\$ -
BBVA BANCOMER CTA. 0116218547 EST2021	\$ -	\$ (28,018.42)
BBVA BANCOMER CTA. 0116439888 FED2021	\$ -	\$ 512,574.63
BBVA BANCOMER CTA. 0117877986 FED 2022	\$ -	\$ 1.00
SANTANDER CTA. 65-50703322-1 FED	\$ 11,080.44	\$ 11,080.44
SANTANDER CTA. 65-50703349-6 CON	\$ 102,031.13	\$ 162,947.73
SANTANDER CTA. 65-50724488-7 EST	\$ 10,000.00	\$ 10,000.00
SANTANDER CTA. 65-50724366-5 FED	\$ 16,221.43	\$ 16,221.43
SUMA	\$ 1,799,206.02	\$ 5,434,147.08

ANEXO 3
INTEGRACION DE LA CUENTA DE INVERSIONES FINANCIERAS DE CORTO PLAZO

	2020	2021
INVERSIONES BBVA BANCOMER CTA. 112362805	\$ 147,637.62	\$ 11,493,198.64
INVERSIONES BBVA BANCOMER CTA. 114684109	\$ 8,771,720.41	\$ -
INVERSIONES BBVA BANCOMER CTA. 114684125	\$ 16,536,801.94	\$ -
INVERSIONES BBVA BANCOMER CTA. 112318547	\$ -	\$ 2,608,223.78
INVERSIONES BBVA BANCOMER CTA. 116439888	\$ -	\$ 18,542,200.98
SUMA	\$ 25,456,159.97	\$ 32,643,623.40

ANEXO 4
INTEGRACION DE LA CUENTA DE DEUDORES POR COBRAR A CORTO PLAZO

	2020	2021
GOBIERNO DEL ESTADO DE MORELOS	\$ 1,263,302.41	\$ 1,263,302.41
EDUARDO PINEDA BERMÚDEZ	\$ 6,000.02	\$ 6,000.02
MARIA DEL ROSARIO ZAGAL RODRIGUEZ	\$ 5,932.00	\$ -
DIRECCION GENERAL	\$ 41,510.11	\$ 6,784.95
PLANTEL 01	\$ 1,180.00	\$ 1,180.00
PLANTEL 02	\$ 880.00	\$ 880.00
PLANTEL 03	\$ 880.00	\$ 880.00
PLANTEL 07	\$ 97.00	\$ 97.00
MOISES VILCHIS LOPEZ	\$ 18,036.00	\$ -
MIRIAM HERNANDEZ ORTIZ	\$ 8,442.63	\$ 8,442.63
ACTUALIZACIONES/RECARGOS (P.P.)	\$ 66,345.23	\$ 66,345.23
VELAZQUEZ JAIME IRWING	\$ 259.99	\$ 259.99
HERNANDEZ ALVAREZ FERNANDO	\$ 305.20	\$ -
AGUIRRE ESPITIA RAUL	\$ 17,849.07	\$ -
ELISA MIROSLAVA CARREÑO FRANCO	\$ 11,662.40	\$ 162.40
FILIBERTO JAIMES SAMANO	\$ 1,580.00	\$ -
CARMEN ESTELA DIAZ HERRERA	\$ 51.00	\$ 51.00
VERONICA GUERRERO SANDOVAL	\$ -	\$ 25,680.00
ROBERTO ZAVALA Z	\$ (175.42)	\$ 57,971.60
MARIA DE JESUS LIEVANOS CARRANZA	\$ 20,000.00	\$ -
ABRAHAM VLADIMIR MACEDO BARRIOS	\$ 91,583.89	\$ 91,583.89
RAFAEL ARELLANO RENDON	\$ 11,082.00	\$ 11,082.00
MARIA SIRENIA GARCIA ROJAS	\$ 5,492.07	\$ -
SUMA	\$ 1,572,295.60	\$ 1,540,703.12

ANEXO 5
INTEGRACION DE LA CUENTA DE DEUDORES A LARGO PLAZO

	2020	2021
DEPOSITO EN GARANTIA CFE	\$ 61,213.20	\$ 61,213.20
DEPOSITO EN GARANTIA TELCEL	\$ 800.00	\$ 800.00
DEUDORES DIVERSOS A LARGO PLAZO	\$ 199,000.00	\$ 199,000.00
SUMA	\$ 261,013.20	\$ 261,013.20

ANEXO 6
INTEGRACION DE LA CUENTA DE BIENES INMUEBLES

	2020	2021
TERRENOS	\$ 14,797,596.20	\$ 14,797,596.20
EDIFICIOS NO HABITACIONALES	\$ 4,772,019.20	\$ 4,772,019.20
SUMA	\$ 19,569,615.40	\$ 19,569,615.40

ANEXO 7
INTEGRACION DE LA CUENTA DE BIENES MUEBLES

	2020	2021
MOBILIARIO Y EQUIPO DE ADMINISTRACION	\$ 33,340,814.24	\$ 33,400,646.83
MOBILIARIO Y EQUIPO EDUCACIONAL Y RECREATIVO	\$ 790,711.43	\$ 790,711.43
EQUIPO E INSTRUMENTAL MEDICO Y DE LABORATORIO	\$ 7,271,242.46	\$ 7,271,242.46
EQUIPO DE TRANSPORTE	\$ 2,450,515.28	\$ 2,450,515.28
MAQUINARIA, OTROS EQUIPOS Y HERRAMIENTAS	\$ 755,379.15	\$ 755,379.15
SOFTWARE	\$ 318,877.50	\$ 346,377.50
LICENCIAS	\$ 244,012.97	\$ 244,012.97
SUMA	\$ 45,171,553.03	\$ 45,258,885.62

ANEXO 8
INTEGRACION DE CUENTAS POR PAGAR A CORTO PLAZO

	2020	2021
PRESTACIONES POR PAGAR	\$ 501,057.31	\$ 5,545,411.30
SUELDOS POR PAGAR	\$ 1,241,944.85	\$ 58,863.27
PENSION ALIMENTICIA	\$ 23,748.08	\$ (0.44)
CUOTA SINDICAL SUTCOBAEM	\$ -	\$ 22,225.64
GRATIFICACION/PRIMA	\$ 27,376,432.97	\$ 15,676,612.53
CUOTAS SINDICALES EMSAD ´S	\$ -	\$ 7,942.01
NOMINA PUENTE	\$ 19,599.76	\$ 20,455.35
OTRAS PRESTACIONES	\$ 878,235.31	\$ 878,235.31
PENSIONES DE RETIRO POR PAGAR	\$ 406,848.95	\$ 26,670,543.56
INDEMNIZACIONES	\$ 1,381,140.74	\$ 1,381,140.74
FINIQUITOS POR PAGAR	\$ 2,700,702.54	\$ 4,243,543.40
ESTIMULO A LA CALIDAD Y DESEMPEÑO	\$ 106,358.45	\$ 106,358.45
AGUINALDO DE PRIMA QUINQUENAL	\$ 347,849.02	\$ 5,144,327.09
GRATIFICACION POR JUBILACION (17 Y 19 DIAS)	\$ 16,481,742.74	\$ 21,188,712.11
BONO AL DESEMPEÑO DIRECTIVO	\$ 386,000.00	\$ 589,000.00
GRATIFICACION DE FIN DE AÑO P.D.	\$ 250,869.68	\$ 250,869.68
REMUNERACIONES POR PAGAR AL PERSONAL	\$ 108,113.96	\$ 108,113.96
CUOTAS PARA LA VIVIENDA INFONAVIT	\$ 1,214,668.43	\$ 1,301,186.79
SEGURO RETIRO, CESANTIA Y VEJEZ	\$ 1,513,770.94	\$ 1,630,676.22
AMORTIZACION CREDITO INFONAVIT	\$ 557,858.66	\$ 517,810.97
CUOTAS AL IMSS	\$ 971,742.16	\$ 1,128,317.28
APORTACIONES SEGURO VIDA P/TRABAJADORES	\$ 208,104.00	\$ 102,768.00
SEGUROS METLIFE	\$ 135,241.45	\$ 66,339.98
PROMOBIEN SA DE CV	\$ 126,970.29	\$ 42,390.34
FINANCIERA FORTALEZA SA DE CV SOFOM ENR	\$ -	\$ 67,285.10
LIBERTAD SERVICIOS FINANCIEROS SA	\$ 6,279.00	\$ 5,311.00
CREDITO FONACOT	\$ (24,621.79)	\$ 37,393.20
FAUSTO ANTONIO PAREDES ROSALES	\$ 40,600.00	\$ -
MANTTO. CORRECTIVO DE PLANTELES	\$ 21,675.27	\$ 21,675.27
SUMA	\$ 56,982,932.77	\$ 86,813,508.11

ANEXO 9
INTEGRACION DE LA CUENTA RETENCIONES Y CONTRIBUCIONES POR PAGAR A CORTO PLAZO

	2020	2021
ISR RETENIDO	\$ 4,782,074.11	\$ 4,921,015.49
IMSS RETENIDO	\$ 303,353.26	\$ 324,826.03
2% SOBRE NOMINAS	\$ 5,460,362.23	\$ 5,455,770.60
SUMA	\$ 10,545,789.60	\$ 10,701,612.12

ANEXO 10
INTEGRACION DE LA CUENTA FONDOS DE GARANTIA A CORTO PLAZO

	2020	2021
DEPOSITO EN GARANTIA POR PERMISIONES	\$ 178,257.55	\$ 178,257.55
SUMA	\$ 178,257.55	\$ 178,257.55

ANEXO 11
OTRAS PROVISIONES A CORTO PLAZO

	2020	2021
GALLARDO MALDONADO RICARDO	\$ 8,763.00	\$ 8,763.00
ARJO SOLUCIONES INTELIGENTES DE NEGOCIOS SC	\$ 120,000.00	\$ -
MARISOL MUÑOZ ESTRADA	\$ 861.52	\$ 861.52
SUMA	\$ 129,624.52	\$ 9,624.52

ANEXO 12
OTROS PASIVOS A CORTO PLAZO

	2020	2021
CHEQUES CANCELADOS	\$ 33,159.92	\$ 57,897.80
PROVISION PARA CHEQUES NO COBRADOS	\$ 207,256.64	\$ 207,256.64
MATERIALES Y UTILES DE OFICINA	\$ 213,500.39	\$ 213,500.39
GOBIERNO DEL ESTADO DE MORELOS	\$ 25,765,221.62	\$ 20,915,221.62
INSTITUTO MEXICANO DEL SEGURO SOCIAL	\$ 24,890.34	\$ 24,890.34
MATERIALES Y SUMINISTROS	\$ 372,405.38	\$ 334,180.80
RENDIMIENTOS PENDIENTES DE PAGAR FED.	\$ -	\$ 216,665.38
SUMA	\$ 26,616,434.29	\$ 21,969,612.97

ANEXO 13
DONACIONES DE CAPITAL

	2020	2021
CAMIONETA TOYOTA HIACE	\$ 398,576.00	\$ 398,576.00
CAMIONETA TOYOTA HIACE	\$ 398,576.00	\$ 398,576.00
CAMIONETA TOYOTA HIACE	\$ 398,576.00	\$ 398,576.00
INSTALACIONES P09 ATLATLAHUACAN	\$ 6,038,350.00	\$ 6,038,350.00
INSTALACIONES E05 HUEYAPAN	\$ 13,531,265.20	\$ 13,531,265.20
PINTARRÓN	\$ 3,410.40	\$ 3,410.40
PINTARRÓN	\$ 3,410.40	\$ 3,410.40
VIDEO PROYECTOR	\$ 12,156.80	\$ 12,156.80
VIDEO PROYECTOR	\$ 12,156.80	\$ 12,156.80
SUMA	\$ 20,796,477.60	\$ 20,796,477.60

ANEXO 14
INTEGRACION DE LA CUENTA DE INGRESOS POR VENTA DE BIENES Y SERVICIOS

	2020	2021
VENTA DE FICHAS PARA EXAMEN DE ADMISION	\$ 1,740,510.00	\$ 1,873,194.00
INGRESOS POR PERMISIONES	\$ 189,153.99	\$ -
OTROS INGRESOS	\$ 37,630.12	\$ (4,470.37)
APORTACION PRIMER SEMESTRE	\$ 6,511,601.00	\$ 6,810,230.00
APORTACION SEMESTRAL	\$ 19,403,381.00	\$ 16,993,570.00
OTRAS APORTACIONES	\$ 1,635,017.00	\$ 1,610,420.00
CURSO REMEDIAL	\$ 304,160.00	\$ 133,080.00
SUMA	\$ 29,821,453.11	\$ 27,416,023.63

ANEXO 15
INTEGRACION DE LA CUENTA DE TRANSFERENCIAS
ASIGNACIONES, SUBSIDIOS Y OTRAS AYUDAS

	2020	2021
TRANSFERENCIAS ESTATALES	\$ 150,181,622.75	\$ 184,126,758.75
RECURSOS DEVENGADOS DEL EJERCICIO ANTERIOR	\$ -	\$ 9,909,362.75
SUBSIDIO FEDERAL	\$ 103,269,245.00	\$ 110,337,629.00
RECURSOS DEVENGADOS DEL EJERCICIO ANTERIOR	\$ 12,861,427.05	\$ 4,041,630.50
SUMA	\$ 266,312,294.80	\$ 308,415,381.00

ANEXO 16
INTEGRACION DE LA CUENTA OTROS INGRESOS Y BENEFICIOS

	2020	2021
RENDIMIENTOS DG	\$ 548,200.54	\$ 296,873.94
SUMA	\$ 548,200.54	\$ 296,873.94

ANEXO 17
INTEGRACION DE LA CUENTA GASTOS DE FUNCIONAMIENTO

	2020	2021
SERVICIOS PERSONALES	\$ 199,006,871.58	\$ 221,632,947.31
MATERIALES Y SUMINISTROS	\$ 7,419,439.70	\$ 6,528,704.95
SERVICIOS GENERALES	\$ 10,648,938.86	\$ 11,990,534.19
PENSIONES Y JUBILACIONES	\$ 83,438,397.20	\$ 108,990,642.92
OTROS GASTOS Y PÉRDIDAS (ESTIMACIONES, DEPRECIACIONES, DETERIOROS, OBSOLESCENCIA Y AMORTIZACIONES)	\$ 732,985.65	\$ 459,914.09
SUMA	\$ 301,246,632.99	\$ 349,602,743.46

COLEGIO DE BACHILLERES DEL ESTADO DE MORELOS
Conciliación entre los Ingresos Presupuestarios y Contables
Del 1 de enero al 31 de diciembre de 2021
(Pesos)

1. Total de Ingresos Presupuestarios	322,176,933
2. Más Ingresos Contables No Presupuestarios	13,951,346
2.1 Ingresos Financieros	-
2.2 Incremento por Variación de Inventarios	-
2.3 Disminución del Exceso de Estimaciones por Pérdida o Deterioro u Obsolescencia	-
2.4 Disminución del Exceso de Provisiones	-
2.5 Otros Ingresos y Beneficios Varios	-
2.6 Otros Ingresos Contables No Presupuestarios	13,951,346
3. Menos Ingresos Presupuestarios No Contables	-
3.1 Aprovechamientos Patrimoniales	-
3.2 Ingresos Derivados de Financiamientos	-
3.3 Otros Ingresos Presupuestarios No Contables	-
4. Total de Ingresos Contables	336,128,279

COLEGIO DE BACHILLERES DEL ESTADO DE MORELOS
Conciliación entre los Egresos Presupuestarios y los Gastos Contables
Del 1 de enero al 31 de diciembre de 2021
(Pesos)

1. Total de Egresos Presupuestarios		362,517,195
2. Menos Egresos Presupuestarios No Contables		13,337,333
2.1	Materias Primas y Materiales de Producción y Comercialización	-
2.2	Materiales y Suministros	-
2.3	Mobiliario y Equipo de Administración	-
2.4	Mobiliario y Equipo Educativo y Recreativo	-
2.5	Equipo e Instrumental Médico y de Laboratorio	-
2.6	Vehículos y Equipo de Transporte	-
2.7	Equipo de Defensa y Seguridad	-
2.8	Maquinaria, Otros Equipos y Herramientas	-
2.9	Activos Biológicos	-
2.10	Bienes Inmuebles	-
2.11	Activos Intangibles	-
2.12	Obra Pública en Bienes de Dominio Público	-
2.13	Obra Pública en Bienes Propios	-
2.14	Acciones y Participaciones de Capital	-
2.15	Compra de Títulos y Valores	-
2.16	Concesión de Préstamos	-
2.17	Inversiones en Fideicomisos, Mandatos y Otros Análogos	-
2.18	Provisiones para Contingencias y Otras Erogaciones Especiales	-
2.19	Amortización de la Deuda Pública	-
2.20	Adeudos de Ejercicios Fiscales Anteriores (ADEFAS)	13,250,000
2.21	Otros Egresos Presupuestarios No Contables	87,333
3. Más Gastos Contables No Presupuestarios		422,881
3.1	Estimaciones, Depreciaciones, Deterioros, Obsolescencia y Amortizaciones	459,909
3.2	Provisiones	-
3.3	Disminución de Inventarios	-
3.4	Aumento por Insuficiencia de Estimaciones por Pérdida o Deterioro u Obsolescencia	-
3.5	Aumento por Insuficiencia de Provisiones	-
3.6	Otros Gastos	3
3.7	Otros Gastos Contables No Presupuestarios	(37,031)
4. Total de Gastos Contables		349,602,743



Colegio de Bachilleres
del Estado de Morelos

Información Presupuestaria

CUENTA PÚBLICA
COLEGIO DE BACHILLERES DEL ESTADO DE MORELOS
ENERO - DICIEMBRE

2021

Concepto	Estimado / Aprobado	Devengado	Recaudado / Pagado
A. Ingresos Totales (A = A1 + A2 + A3)	296,408,608	322,176,933	322,176,933
<i>A1. Ingresos de Libre Disposición</i>	<i>189,204,000</i>	<i>211,839,304</i>	<i>211,839,304</i>
<i>A2. Transferencias Federales Etiquetadas</i>	<i>107,204,608</i>	<i>110,337,629</i>	<i>110,337,629</i>
<i>A3. Financiamiento Neto</i>	-	-	-
B. Egresos Presupuestarios (B = B1 + B2)	296,408,608	362,517,195	301,115,026
<i>B1. Gasto No Etiquetado (sin incluir Amortización de la Deuda Pública)</i>	<i>189,204,000</i>	<i>252,179,565</i>	<i>207,174,193</i>
<i>B2. Gasto Etiquetado (sin incluir Amortización de la Deuda Pública)</i>	<i>107,204,608</i>	<i>110,337,630</i>	<i>93,940,833</i>
C. Remanentes del Ejercicio Anterior (C = C1 + C2)	-	-	-
<i>C1. Remanentes de Ingresos de Libre Disposición aplicados en el periodo</i>	-	-	-
<i>C2. Remanentes de Transferencias Federales Etiquetadas aplicados en el periodo</i>	-	-	-
I. Balance Presupuestario (I = A - B + C)	-	(40,340,262)	21,061,907
II. Balance Presupuestario sin Financiamiento Neto (II = I - A3)	-	(40,340,262)	21,061,907
III. Balance Presupuestario sin Financiamiento Neto y sin Remanentes del Ejercicio Anterior (III = II - C)	-	(40,340,262)	21,061,907

Concepto	Aprobado	Devengado	Pagado
E. Intereses, Comisiones y Gastos de la Deuda (E = E1 + E2)	-	-	-
<i>E1. Intereses, Comisiones y Gastos de la Deuda con Gasto No Etiquetado</i>	-	-	-
<i>E2. Intereses, Comisiones y Gastos de la Deuda con Gasto Etiquetado</i>	-	-	-
IV. Balance Primario (IV = III + E)	-	(40,340,262)	21,061,907

Concepto	Estimado / Aprobado	Devengado	Recaudado / Pagado
F. Financiamiento (F = F1 + F2)	-	-	-
<i>F1. Financiamiento con Fuente de Pago de Ingresos de Libre Disposición</i>	-	-	-
<i>F2. Financiamiento con Fuente de Pago de Transferencias Federales Etiquetadas</i>	-	-	-
G. Amortización de la Deuda (G = G1 + G2)	-	-	-
<i>G1. Amortización de la Deuda Pública con Gasto No Etiquetado</i>	-	-	-
<i>G2. Amortización de la Deuda Pública con Gasto Etiquetado</i>	-	-	-
A3. Financiamiento Neto (A3 = F - G)	-	-	-

Concepto	Estimado / Aprobado	Devengado	Recaudado / Pagado
A1. Ingresos de Libre Disposición	189,204,000	211,839,304	211,839,304
<i>A3.1 Financiamiento Neto con Fuente de Pago de Ingresos de Libre Disposición (A3.1 = F1 - G1)</i>	-	-	-
<i>F1. Financiamiento con Fuente de Pago de Ingresos de Libre Disposición</i>	-	-	-
<i>G1. Amortización de la Deuda Pública con Gasto No Etiquetado</i>	-	-	-
B1. Gasto No Etiquetado (sin incluir Amortización de la Deuda Pública)	189,204,000	252,179,565	207,174,193
<i>C1. Remanentes de Ingresos de Libre Disposición aplicados en el periodo</i>	-	-	-
V. Balance Presupuestario de Recursos Disponibles (V = A1 + A3.1 - B1 + C1)	-	(40,340,261)	4,665,111
VI. Balance Presupuestario de Recursos Disponibles sin Financiamiento Neto (VI = V - A3.1)	-	(40,340,261)	4,665,111

Concepto	Estimado / Aprobado	Devengado	Recaudado / Pagado
A2. Transferencias Federales Etiquetadas	107,204,608	110,337,629	110,337,629
<i>A3.2 Financiamiento Neto con Fuente de Pago de Transferencias Federales Etiquetadas (A3.2 = F2 - G2)</i>	-	-	-
<i>F2. Financiamiento con Fuente de Pago de Transferencias Federales Etiquetadas</i>	-	-	-
<i>G2. Amortización de la Deuda Pública con Gasto Etiquetado</i>	-	-	-
B2. Gasto Etiquetado (sin incluir Amortización de la Deuda Pública)	107,204,608	110,337,630	93,940,833
<i>C2. Remanentes de Transferencias Federales Etiquetadas aplicados en el periodo</i>	-	-	-
VII. Balance Presupuestario de Recursos Etiquetados (VII = A2 + A3.2 - B2 + C2)	-	(1)	16,396,796
VIII. Balance Presupuestario de Recursos Etiquetados sin Financiamiento Neto (VIII = VII - A3.2)	-	(1)	16,396,796

Rubro de Ingresos	Ingreso					Diferencia (6 = 5 - 1)
	Estimado	Ampliaciones y Reducciones	Modificado	Devengado	Recaudado	
	(1)	(2)	(3 = 1 + 2)	(4)	(5)	
Impuestos	-	-	-	-	-	-
Cuotas y Aportaciones de Seguridad Social	-	-	-	-	-	-
Contribuciones de Mejoras	-	-	-	-	-	-
Derechos	-	-	-	-	-	-
Productos	-	-	-	-	-	-
Aprovechamientos	-	-	-	-	-	-
Ingresos por Venta de Bienes, Prestación de Servicios y Otros Ingresos	29,500,000	(1,787,457)	27,712,543	27,712,544	27,712,544	(1,787,456)
Participaciones, Aportaciones, Convenios, Incentivos Derivados de la Colaboración Fiscal y Fondos Distintos de Aportaciones	-	-	-	-	-	-
Transferencias, Asignaciones, Subsidios y Subvenciones, y Pensiones y Jubilaciones	266,908,608	50,631,818	317,540,426	294,464,389	294,464,389	27,555,781
Ingresos Derivados de Financiamientos	-	-	-	-	-	-
Total	296,408,608	48,844,361	345,252,969	322,176,933	322,176,933	25,768,325
				Ingresos excedentes		

Estado Analítico de Ingresos Por Fuente de Financiamiento	Ingreso					Diferencia (6 = 5 - 1)
	Estimado	Ampliaciones y Reducciones	Modificado	Devengado	Recaudado	
	(1)	(2)	(3 = 1 + 2)	(4)	(5)	
Ingresos del Poder Ejecutivo Federal o Estatal y de los Municipios	-	-	-	-	-	-
Impuestos	-	-	-	-	-	-
Cuotas y Aportaciones de Seguridad Social	-	-	-	-	-	-
Contribuciones de Mejoras	-	-	-	-	-	-
Derechos	-	-	-	-	-	-
Productos ¹	-	-	-	-	-	-
Aprovechamientos ²	-	-	-	-	-	-
Participaciones, Aportaciones, Convenios, Incentivos Derivados de la Colaboración Fiscal y Fondos Distintos de Aportaciones	-	-	-	-	-	-
Transferencias, Asignaciones, Subsidios y Subvenciones, y Pensiones y Jubilaciones	-	-	-	-	-	-
Ingresos de los Entes Públicos de los Poderes Legislativo y Judicial, de los Órganos Autónomos y del Sector Paraestatal o Paramunicipal, así como de las Empresas Productivas del Estado	296,408,608	48,844,361	345,252,969	322,176,933	322,176,933	25,768,325
Cuotas y Aportaciones de Seguridad Social	-	-	-	-	-	-
Productos ¹	-	-	-	-	-	-
Ingresos por Venta de Bienes, Prestación de Servicios y Otros Ingresos ³	29,500,000	(1,787,457)	27,712,543	27,712,544	27,712,544	(1,787,456)
Transferencias, Asignaciones, Subsidios y Subvenciones, y Pensiones y Jubilaciones	266,908,608	50,631,818	317,540,426	294,464,389	294,464,389	27,555,781
Ingresos Derivados de Financiamientos	-	-	-	-	-	-
Ingresos Derivados de Financiamientos	-	-	-	-	-	-
Total	296,408,608	48,844,361	345,252,969	322,176,933	322,176,933	25,768,325
				Ingresos excedentes		

¹ Incluye intereses que generan las cuentas bancarias de los entes públicos en productos.

² Incluye donativos en efectivo del Poder Ejecutivo, entre otros aprovechamientos.

³ Se refiere a los ingresos propios obtenidos por los Poderes Legislativo y Judicial, los Órganos Autónomos y las entidades de la administración pública paraestatal y paramunicipal, por sus actividades diversas no inherentes a su operación que generan recursos y que no sean ingresos por venta de bienes o prestación de servicios, tales como donativos en efectivo, entre otros.



COLEGIO DE BACHILLERES DEL ESTADO DE MORELOS
Estado Analítico de Ingresos Detallado - LDF
Del 1 de enero al 31 de diciembre de 2021
(Pesos)



Concepto	Ingreso					Diferencia
	Estimado	Ampliaciones/ (Reducciones)	Modificado	Devengado	Recaudado	
Ingresos de Libre Disposición						
<i>Impuestos</i>	-	-	-	-	-	-
<i>Cuotas y Aportaciones de Seguridad Social</i>	-	-	-	-	-	-
<i>Contribuciones de Mejoras</i>	-	-	-	-	-	-
<i>Derechos</i>	-	-	-	-	-	-
<i>Productos</i>	-	-	-	-	-	-
<i>Aprovechamientos</i>	-	-	-	-	-	-
Ingresos por Venta de Bienes y Prestación de Servicios	29,500,000	(1,866,227)	27,633,773	27,633,773	27,633,773	(1,866,227)
<i>Participaciones</i>	-	-	-	-	-	-
Fondo General de Participaciones	-	-	-	-	-	-
Fondo de Fomento Municipal	-	-	-	-	-	-
Fondo de Fiscalización y Recaudación	-	-	-	-	-	-
Fondo de Compensación	-	-	-	-	-	-
Fondo de Extracción de Hidrocarburos	-	-	-	-	-	-
Impuesto Especial Sobre Producción y Servicios	-	-	-	-	-	-
0.136% de la Recaudación Federal Participable	-	-	-	-	-	-
3.17% Sobre Extracción de Petróleo	-	-	-	-	-	-
Gasolinas y Diésel	-	-	-	-	-	-
Fondo del Impuesto Sobre la Renta	-	-	-	-	-	-
Fondo de Estabilización de los Ingresos de las Ent. Fed.	-	-	-	-	-	-
<i>Incentivos Derivados de la Colaboración Fiscal</i>	-	-	-	-	-	-
Tenencia o Uso de Vehículos	-	-	-	-	-	-
Fondo de Compensación ISAN	-	-	-	-	-	-
Impuesto Sobre Automóviles Nuevos	-	-	-	-	-	-
Fondo de Compensación de Repecos-Intermedios	-	-	-	-	-	-
Otros Incentivos Económicos	-	-	-	-	-	-
Transferencias y Asignaciones	159,704,000	47,498,797	207,202,797	184,126,760	184,126,760	24,422,760
<i>Convenios</i>	-	-	-	-	-	-
Otros Convenios y Subsidios	-	-	-	-	-	-
Otros Ingresos de Libre Disposición	-	78,770	78,770	78,771	78,771	78,771
Participaciones en Ingresos Locales	-	78,770	78,770	78,771	78,771	78,771
Otros Ingresos de Libre Disposición	-	-	-	-	-	-
Total de Ingresos de Libre Disposición	189,204,000	45,711,340	234,915,340	211,839,304	211,839,304	22,635,304
Ingresos Excedentes de Ingresos de Libre Disposición						
Transferencias Federales Etiquetadas						
<i>Aportaciones</i>	-	-	-	-	-	-
Fondo de Aport. para la Nómina Educativa y Gto. Op.	-	-	-	-	-	-
Fondo de Aportaciones para los Servicios de Salud	-	-	-	-	-	-
Fondo de Aportaciones para la Infraestructura Social	-	-	-	-	-	-
Fondo de Aport. para el Fortalecimiento de los Municipios y de las Demarcaciones Territoriales del Distrito Federal	-	-	-	-	-	-
Fondo de Aportaciones Múltiples	-	-	-	-	-	-
Fondo de Aport. para la Educación Tec. y de Adultos	-	-	-	-	-	-
Fondo de Aportaciones para la Seguridad Pública de los Estados y del Distrito Federal	-	-	-	-	-	-
Fondo de Aportaciones para el Fortalecimiento de las Entidades Federativas	-	-	-	-	-	-
<i>Convenios</i>	-	-	-	-	-	-
Convenios de Protección Social en Salud	-	-	-	-	-	-
Convenios de Descentralización	-	-	-	-	-	-
Convenios de Reasignación	-	-	-	-	-	-
Otros Convenios y Subsidios	-	-	-	-	-	-
<i>Fondos Distintos de Aportaciones</i>	-	-	-	-	-	-
Fondo para Entidades Federativas y Municipios Productores de Hidrocarburos	-	-	-	-	-	-
Fondo Minero	-	-	-	-	-	-
Transferencias, Asignaciones, Subsidios y Subvenciones, y Pensiones y Jubilaciones	107,204,608	3,133,021	110,337,629	110,337,629	110,337,629	3,133,021
<i>Otras Transferencias Federales Etiquetadas</i>	-	-	-	-	-	-
Total de Transferencias Federales Etiquetadas	107,204,608	3,133,021	110,337,629	110,337,629	110,337,629	3,133,021
Ingresos Derivados de Financiamientos						
<i>Ingresos Derivados de Financiamientos</i>	-	-	-	-	-	-
Total de Ingresos	296,408,608	48,844,361	345,252,969	322,176,933	322,176,933	25,768,325
Datos Informativos						
1. Ingresos Derivados de Financiamientos con Fuente de Pago de Ingresos de Libre Disposición	-	-	-	-	-	-
2. Ingresos Derivados de Financiamientos con Fuente de Pago de Transferencias Federales Etiquetadas	-	-	-	-	-	-
3. Ingresos Derivados de Financiamientos	-	-	-	-	-	-

Concepto	Egresos					Subejercicio
	Aprobado	Ampliaciones/ (Reducciones)	Modificado	Devengado	Pagado	
	1	2	3 = (1 + 2)	4	5	
Servicios Personales	210,874,001	7,843,587	218,717,588	221,669,981	190,091,638	(2,952,393)
Remuneraciones al Personal de Carácter Permanente	101,197,144	(3,970,913)	97,226,231	97,226,232	96,492,063	(1)
Remuneraciones al Personal de Carácter Transitorio	-	-	-	-	-	-
Remuneraciones Adicionales y Especiales	38,465,047	14,416,751	52,881,798	52,881,798	35,279,003	-
Seguridad Social	29,914,850	(61,614)	29,853,236	29,853,236	28,899,852	-
Otras Prestaciones Sociales y Económicas	38,096,960	(2,849,155)	35,247,805	38,200,197	26,190,744	(2,952,392)
Previsiones	-	-	-	-	-	-
Pago de Estímulos a Servidores Públicos	3,200,000	308,518	3,508,518	3,508,518	3,229,976	-
Materiales y Suministros	8,425,264	(1,896,559)	6,528,705	6,528,705	3,689,191	-
Materiales de Admón., Emisión de Doctos. y Artículos Oficiales	2,460,000	210,883	2,670,883	2,670,883	1,909,906	-
Alimentos y Utensilios	144,000	(47,670)	96,330	96,330	98,523	-
Materias Primas y Materiales de Producción y Comercialización	-	-	-	-	-	-
Materiales y Artículos de Construcción y de Reparación	1,618,132	(1,471,998)	146,134	146,134	198,410	-
Productos Químicos, Farmacéuticos y de Laboratorio	310,000	1,291,022	1,601,022	1,601,022	4,819	-
Combustibles, Lubricantes y Aditivos	348,000	(75,201)	272,799	272,799	272,799	-
Vestuario, Blancos, Prendas de Protección y Artículos Deportivos	1,120,000	(819,723)	300,277	300,277	271,912	-
Materiales y Suministros Para Seguridad	-	-	-	-	-	-
Herramientas, Refacciones y Accesorios Menores	2,425,132	(983,872)	1,441,260	1,441,260	932,822	-
Servicios Generales	12,067,196	(76,663)	11,990,533	11,990,533	8,114,554	-
Servicios Básicos	1,856,096	(317)	1,855,779	1,855,779	1,790,064	-
Servicios de Arrendamiento	601,200	16,000	617,200	617,200	641,200	-
Servicios Profesionales, Científicos, Técnicos y Otros Servicios	1,028,000	(188,022)	839,978	839,978	821,386	-
Servicios Financieros, Bancarios y Comerciales	1,372,000	(328,303)	1,043,697	1,043,697	1,045,437	-
Servicios de Instalación, Reparación, Mantto. y Conservación	2,786,900	1,200,101	3,987,001	3,987,001	494,677	-
Servicios de Comunicación Social y Publicidad	-	-	-	-	-	-
Servicios de Traslado y Viáticos	716,000	(619,500)	96,500	96,500	101,540	-
Servicios Oficiales	190,000	10,419	200,419	200,419	202,529	-
Otros Servicios Generales	3,517,000	(167,041)	3,349,959	3,349,959	3,017,721	-
Transferencias, Asignaciones, Subsidios y Otras Ayudas	42,632,147	52,046,663	94,678,810	108,990,643	85,914,643	(14,311,833)
Transferencias Internas y Asignaciones al Sector Público	-	-	-	-	-	-
Transferencias al Resto del Sector Público	-	-	-	-	-	-
Subsidios y Subvenciones	-	-	-	-	-	-
Ayudas Sociales	-	-	-	-	-	-
Pensiones y Jubilaciones	42,632,147	52,046,663	94,678,810	108,990,643	85,914,643	(14,311,833)
Transferencias a Fideicomisos, Mandatos y Otros Análogos	-	-	-	-	-	-
Transferencias a la Seguridad Social	-	-	-	-	-	-
Donativos	-	-	-	-	-	-
Transferencias al Exterior	-	-	-	-	-	-
Bienes Muebles, Inmuebles e Intangibles	10,000	77,333	87,333	87,333	55,000	-
Mobiliario y Equipo de Administración	10,000	49,833	59,833	59,833	27,500	-
Mobiliario y Equipo Educativo y Recreativo	-	-	-	-	-	-
Equipo e Instrumental Médico y de Laboratorio	-	-	-	-	-	-
Vehículos y Equipo de Transporte	-	-	-	-	-	-
Equipo de Defensa y Seguridad	-	-	-	-	-	-
Maquinaria, Otros Equipos y Herramientas	-	-	-	-	-	-
Activos Biológicos	-	-	-	-	-	-
Bienes Inmuebles	-	-	-	-	-	-
Activos Intangibles	-	27,500	27,500	27,500	27,500	-
Inversión Pública	-	-	-	-	-	-
Obra Pública en Bienes de Dominio Público	-	-	-	-	-	-
Obra Pública en Bienes Propios	-	-	-	-	-	-
Proyectos Productivos y Acciones de Fomento	-	-	-	-	-	-
Inversiones Financieras y Otras Provisiones	-	-	-	-	-	-
Inversiones Para el Fomento de Actividades Productivas	-	-	-	-	-	-
Acciones y Participaciones de Capital	-	-	-	-	-	-
Compra de Títulos y Valores	-	-	-	-	-	-
Concesión de Préstamos	-	-	-	-	-	-
Inversiones en Fideicomisos, Mandatos y Otros Análogos	-	-	-	-	-	-
Otras Inversiones Financieras	-	-	-	-	-	-
Provisiones para Contingencias y Otras Erogaciones Especiales	-	-	-	-	-	-
Participaciones y Aportaciones	-	-	-	-	-	-
Participaciones	-	-	-	-	-	-
Aportaciones	-	-	-	-	-	-
Convenios	-	-	-	-	-	-
Deuda Pública	22,400,000	(9,150,000)	13,250,000	13,250,000	13,250,000	-
Amortización de la Deuda Pública	-	-	-	-	-	-
Intereses de la Deuda Pública	-	-	-	-	-	-
Comisiones de la Deuda Pública	-	-	-	-	-	-
Gastos de la Deuda Pública	-	-	-	-	-	-
Costo por Coberturas	-	-	-	-	-	-
Apoyos Financieros	-	-	-	-	-	-
Adeudos de Ejercicios Fiscales Anteriores (Adefas)	22,400,000	(9,150,000)	13,250,000	13,250,000	13,250,000	-
Total del Gasto	296,408,608	48,844,361	345,252,969	362,517,195	301,115,026	(17,264,226)

Concepto	Egresos					
	Aprobado	Ampliaciones / (Reducciones)	Modificado	Devengado	Pagado	Subejercicio
Gasto No Etiquetado	189,204,000	45,711,340	234,915,340	252,179,565	207,174,193	(17,264,225)
Servicios Personales	111,970,623	4,710,566	116,681,189	119,633,581	98,107,470	(2,952,392)
Remuneraciones al Personal de Carácter Permanente	50,598,572	(5,869,007)	44,729,565	44,729,565	44,640,479	-
Remuneraciones al Personal de Carácter Transitorio	-	-	-	-	-	-
Remuneraciones Adicionales y Especiales	24,166,146	11,563,623	35,729,769	35,729,769	22,591,242	-
Seguridad Social	14,957,425	(2,540,430)	12,416,995	12,416,995	12,594,509	-
Otras Prestaciones Sociales y Económicas	19,048,480	1,247,862	20,296,342	23,248,734	15,051,264	(2,952,392)
Previsiones	-	-	-	-	-	-
Pago de Estímulos a Servidores Públicos	3,200,000	308,518	3,508,518	3,508,518	3,229,976	-
Materiales y Suministros	3,632,632	(1,332,283)	2,300,349	2,300,349	2,239,632	-
Materiales de Admón., Emisión de Doctos. y Art. Oficiales	860,000	311,097	1,171,097	1,171,097	1,171,326	-
Alimentos y Utensilios	144,000	(47,670)	96,330	96,330	98,523	-
Materias Primas y Materiales de Prod. y Comercialización	-	-	-	-	-	-
Materiales y Artículos de Construcción y de Reparación	737,000	(642,381)	94,619	94,619	95,381	-
Productos Químicos, Farmacéuticos y de Laboratorio	155,000	(150,181)	4,819	4,819	4,819	-
Combustibles, Lubricantes y Aditivos	174,000	23,799	197,799	197,799	197,799	-
Vestuario, Blancos, Prendas de Protección y Art. Deportivos	455,000	(452,712)	2,288	2,288	2,288	-
Materiales y Suministros Para Seguridad	-	-	-	-	-	-
Herramientas, Refacciones y Accesorios Menores	1,107,632	(374,235)	733,397	733,397	669,496	-
Servicios Generales	8,558,598	(640,939)	7,917,659	7,917,659	7,607,448	-
Servicios Básicos	1,856,096	(73,761)	1,782,335	1,782,335	1,790,064	-
Servicios de Arrendamiento	601,200	16,000	617,200	617,200	641,200	-
Servicios Profesionales, Científicos, Técnicos y Otros Serv.	514,000	205,978	719,978	719,978	701,386	-
Servicios Financieros, Bancarios y Comerciales	676,000	75,908	751,908	751,908	753,648	-
Servicios de Instalación, Reparación, Mantto. y Conservación	1,044,802	(645,442)	399,360	399,360	399,360	-
Servicios de Comunicación Social y Publicidad	-	-	-	-	-	-
Servicios de Traslado y Viáticos	358,000	(261,500)	96,500	96,500	101,540	-
Servicios Oficiales	-	200,419	200,419	200,419	202,529	-
Otros Servicios Generales	3,508,500	(158,541)	3,349,959	3,349,959	3,017,721	-
Transferencias, Asignaciones, Subsidios y Otras Ayudas	42,632,147	52,046,663	94,678,810	108,990,643	85,914,643	(14,311,833)
Transferencias Internas y Asignaciones al Sector Público	-	-	-	-	-	-
Transferencias al Resto del Sector Público	-	-	-	-	-	-
Subsidios y Subvenciones	-	-	-	-	-	-
Ayudas Sociales	-	-	-	-	-	-
Pensiones y Jubilaciones	42,632,147	52,046,663	94,678,810	108,990,643	85,914,643	(14,311,833)
Transferencias a Fideicomisos, Mandatos y Otros Análogos	-	-	-	-	-	-
Transferencias a la Seguridad Social	-	-	-	-	-	-
Donativos	-	-	-	-	-	-
Transferencias al Exterior	-	-	-	-	-	-
Bienes Muebles, Inmuebles e Intangibles	10,000	77,333	87,333	87,333	55,000	-
Mobiliario y Equipo de Administración	10,000	49,833	59,833	59,833	27,500	-
Mobiliario y Equipo Educativo y Recreativo	-	-	-	-	-	-
Equipo e Instrumental Médico y de Laboratorio	-	-	-	-	-	-
Vehículos y Equipo de Transporte	-	-	-	-	-	-
Equipo de Defensa y Seguridad	-	-	-	-	-	-
Maquinaria, Otros Equipos y Herramientas	-	-	-	-	-	-
Activos Biológicos	-	-	-	-	-	-
Bienes Inmuebles	-	-	-	-	-	-
Activos Intangibles	-	27,500	27,500	27,500	27,500	-
Inversión Pública	-	-	-	-	-	-
Obra Pública en Bienes de Dominio Público	-	-	-	-	-	-
Obra Pública en Bienes Propios	-	-	-	-	-	-
Proyectos Productivos y Acciones de Fomento	-	-	-	-	-	-
Inversiones Financieras y Otras Provisiones	-	-	-	-	-	-
Inversiones Para el Fomento de Actividades Productivas	-	-	-	-	-	-
Acciones y Participaciones de Capital	-	-	-	-	-	-
Compra de Títulos y Valores	-	-	-	-	-	-
Concesión de Préstamos	-	-	-	-	-	-
Inversiones en Fideicomisos, Mandatos y Otros Análogos	-	-	-	-	-	-
Fideicomiso de Desastres Naturales (Informativo)	-	-	-	-	-	-
Otras Inversiones Financieras	-	-	-	-	-	-
Provisiones para Contingencias y Otras Erogaciones Especiales	-	-	-	-	-	-
Participaciones y Aportaciones	-	-	-	-	-	-
Participaciones	-	-	-	-	-	-
Aportaciones	-	-	-	-	-	-
Convenios	-	-	-	-	-	-
Deuda Pública	22,400,000	(9,150,000)	13,250,000	13,250,000	13,250,000	-
Amortización de la Deuda Pública	-	-	-	-	-	-
Intereses de la Deuda Pública	-	-	-	-	-	-
Comisiones de la Deuda Pública	-	-	-	-	-	-
Gastos de la Deuda Pública	-	-	-	-	-	-
Costo por Coberturas	-	-	-	-	-	-
Apoyos Financieros	-	-	-	-	-	-
Adeudos de Ejercicios Fiscales Anteriores (Adefas)	22,400,000	(9,150,000)	13,250,000	13,250,000	13,250,000	-

Concepto	Egresos					
	Aprobado	Ampliaciones / (Reducciones)	Modificado	Devengado	Pagado	Subejercicio
Gasto Etiquetado	107,204,608	3,133,021	110,337,629	110,337,630	93,940,833	(1)
Servicios Personales	98,903,378	3,133,021	102,036,399	102,036,400	91,984,168	(1)
Remuneraciones al Personal de Carácter Permanente	50,598,572	1,898,094	52,496,666	52,496,667	51,851,584	(1)
Remuneraciones al Personal de Carácter Transitorio	-	-	-	-	-	-
Remuneraciones Adicionales y Especiales	14,298,901	2,853,128	17,152,029	17,152,029	12,687,761	-
Seguridad Social	14,957,425	2,478,816	17,436,241	17,436,241	16,305,343	-
Otras Prestaciones Sociales y Económicas	19,048,480	(4,097,017)	14,951,463	14,951,463	11,139,480	-
Previsiones	-	-	-	-	-	-
Pago de Estímulos a Servidores Públicos	-	-	-	-	-	-
Materiales y Suministros	4,792,632	(564,276)	4,228,356	4,228,356	1,449,559	-
Materiales de Admón., Emisión de Doctos. y Art. Oficiales	1,600,000	(100,214)	1,499,786	1,499,786	738,580	-
Alimentos y Utensilios	-	-	-	-	-	-
Materias Primas y Materiales de Prod. y Comercialización	-	-	-	-	-	-
Materiales y Artículos de Construcción y de Reparación	881,132	(829,617)	51,515	51,515	103,029	-
Productos Químicos, Farmacéuticos y de Laboratorio	155,000	1,441,203	1,596,203	1,596,203	-	-
Combustibles, Lubrificantes y Aditivos	174,000	(99,000)	75,000	75,000	75,000	-
Vestuario, Blancos, Prendas de Protección y Art. Deportivos	665,000	(367,011)	297,989	297,989	269,624	-
Materiales y Suministros Para Seguridad	-	-	-	-	-	-
Herramientas, Refacciones y Accesorios Menores	1,317,500	(609,637)	707,863	707,863	263,326	-
Servicios Generales	3,508,598	564,276	4,072,874	4,072,874	507,106	-
Servicios Básicos	-	73,444	73,444	73,444	-	-
Servicios de Arrendamiento	-	-	-	-	-	-
Servicios Profesionales, Científicos, Técnicos y Otros Serv.	514,000	(394,000)	120,000	120,000	120,000	-
Servicios Financieros, Bancarios y Comerciales	696,000	(404,211)	291,789	291,789	291,789	-
Servicios de Instalación, Reparación, Mantto. y Conservación	1,742,098	1,845,543	3,587,641	3,587,641	95,317	-
Servicios de Comunicación Social y Publicidad	-	-	-	-	-	-
Servicios de Traslado y Viáticos	358,000	(358,000)	-	-	-	-
Servicios Oficiales	190,000	(190,000)	-	-	-	-
Otros Servicios Generales	8,500	(8,500)	-	-	-	-
Transferencias, Asignaciones, Subsidios y Otras Ayudas	-	-	-	-	-	-
Transferencias Internas y Asignaciones al Sector Público	-	-	-	-	-	-
Transferencias al Resto del Sector Público	-	-	-	-	-	-
Subsidios y Subvenciones	-	-	-	-	-	-
Ayudas Sociales	-	-	-	-	-	-
Pensiones y Jubilaciones	-	-	-	-	-	-
Transferencias a Fideicomisos, Mandatos y Otros Análogos	-	-	-	-	-	-
Transferencias a la Seguridad Social	-	-	-	-	-	-
Donativos	-	-	-	-	-	-
Transferencias al Exterior	-	-	-	-	-	-
Bienes Muebles, Inmuebles e Intangibles	-	-	-	-	-	-
Mobiliario y Equipo de Administración	-	-	-	-	-	-
Mobiliario y Equipo Educativo y Recreativo	-	-	-	-	-	-
Equipo e Instrumental Médico y de Laboratorio	-	-	-	-	-	-
Vehículos y Equipo de Transporte	-	-	-	-	-	-
Equipo de Defensa y Seguridad	-	-	-	-	-	-
Maquinaria, Otros Equipos y Herramientas	-	-	-	-	-	-
Activos Biológicos	-	-	-	-	-	-
Bienes Inmuebles	-	-	-	-	-	-
Activos Intangibles	-	-	-	-	-	-
Inversión Pública	-	-	-	-	-	-
Obra Pública en Bienes de Dominio Público	-	-	-	-	-	-
Obra Pública en Bienes Propios	-	-	-	-	-	-
Proyectos Productivos y Acciones de Fomento	-	-	-	-	-	-
Inversiones Financieras y Otras Provisiones	-	-	-	-	-	-
Inversiones Para el Fomento de Actividades Productivas	-	-	-	-	-	-
Acciones y Participaciones de Capital	-	-	-	-	-	-
Compra de Títulos y Valores	-	-	-	-	-	-
Concesión de Préstamos	-	-	-	-	-	-
Inversiones en Fideicomisos, Mandatos y Otros Análogos	-	-	-	-	-	-
Fideicomiso de Desastres Naturales (Informativo)	-	-	-	-	-	-
Otras Inversiones Financieras	-	-	-	-	-	-
Provisiones para Contingencias y Otras Erogaciones Especiales	-	-	-	-	-	-
Participaciones y Aportaciones	-	-	-	-	-	-
Participaciones	-	-	-	-	-	-
Aportaciones	-	-	-	-	-	-
Convenios	-	-	-	-	-	-
Deuda Pública	-	-	-	-	-	-
Amortización de la Deuda Pública	-	-	-	-	-	-
Intereses de la Deuda Pública	-	-	-	-	-	-
Comisiones de la Deuda Pública	-	-	-	-	-	-
Gastos de la Deuda Pública	-	-	-	-	-	-
Costo por Coberturas	-	-	-	-	-	-
Apoyos Financieros	-	-	-	-	-	-
Adeudos de Ejercicios Fiscales Anteriores (Adefas)	-	-	-	-	-	-
Total de Egresos	296,408,608	48,844,361	345,252,969	362,517,195	301,115,026	(17,264,226)

Concepto	Egresos					Subejercicio 6 = (3 - 4)
	Aprobado	Ampliaciones/ (Reducciones)	Modificado	Devengado	Pagado	
	1	2	3 = (1 + 2)	4	5	
Jefatura de la Oficina de la Gobernatura del Estado	-	-	-	-	-	-
Secretaría de Gobierno	-	-	-	-	-	-
Secretaría de Hacienda	-	-	-	-	-	-
Secretaría de Desarrollo Económico y del Trabajo	-	-	-	-	-	-
Secretaría de Desarrollo Agropecuario	-	-	-	-	-	-
Secretaría de Obras Públicas	-	-	-	-	-	-
Secretaría de Educación	-	-	-	-	-	-
Secretaría de Salud	-	-	-	-	-	-
Secretaría de Administración	-	-	-	-	-	-
Secretaría de la Contraloría	-	-	-	-	-	-
Secretaría de Turismo y Cultura	-	-	-	-	-	-
Secretaría de Desarrollo Social	-	-	-	-	-	-
Secretaría de Desarrollo Sustentable	-	-	-	-	-	-
Secretaría de Movilidad y Transporte	-	-	-	-	-	-
Comisión Estatal de Seguridad Pública	-	-	-	-	-	-
Consejería Jurídica	-	-	-	-	-	-
Gastos Institucionales	-	-	-	-	-	-
Total del Gasto	-	-	-	-	-	-

COLEGIO DE BACHILLERES DEL ESTADO DE MORELOS
Estado Analítico del Ejercicio del Presupuesto de Egresos
Clasificación Administrativa
Del 1 de enero al 31 de diciembre de 2021

Concepto	Egresos					Subejercicio 6 = (3 - 4)
	Aprobado	Ampliaciones/ (Reducciones)	Modificado	Devengado	Pagado	
	1	2	3 = (1 + 2)	4	5	
Poder Ejecutivo	-	-	-	-	-	-
Poder Legislativo	-	-	-	-	-	-
Poder Judicial	-	-	-	-	-	-
Organismos Autónomos	-	-	-	-	-	-
Poder Ejecutivo de los Municipios	-	-	-	-	-	-
Total del Gasto	-	-	-	-	-	-

Sector Paraestatal del Gobierno del Estado de Morelos
Estado Analítico del Ejercicio del Presupuesto de Egresos
Clasificación Administrativa
Del 1 de enero al 31 de diciembre de 2021

Concepto	Egresos					Subejercicio 6 = (3 - 4)
	Aprobado	Ampliaciones/ (Reducciones)	Modificado	Devengado	Pagado	
	1	2	3 = (1 + 2)	4	5	
Entidades Paraestatales y Fideicomisos No Empresariales y No Financieros	296,408,608	48,844,361	345,252,969	362,517,195	301,115,026	(17,264,226)
Instituciones Públicas de la Seguridad Social	-	-	-	-	-	-
Entidades Paraestatales Empresariales No Financieras con Participación Estatal Mayoritaria	-	-	-	-	-	-
Fideicomisos Empresariales No Financieros con Participación Estatal Mayoritaria	-	-	-	-	-	-
Entidades Paraestatales Empresariales Financieras Monetarias con Participación Estatal Mayoritaria	-	-	-	-	-	-
Entidades Paraestatales Empresariales Financieras No Monetarias con Participación Estatal Mayoritaria	-	-	-	-	-	-
Fideicomisos Financieros Públicos con Participación Estatal Mayoritaria	-	-	-	-	-	-
Total del Gasto	296,408,608	48,844,361	345,252,969	362,517,195	301,115,026	(17,264,226)

Concepto	Egresos					Subejercicio
	Aprobado	Ampliaciones/ (Reducciones)	Modificado	Devengado	Pagado	
Gasto No Etiquetado	189,204,000	45,711,340	234,915,340	252,179,565	207,174,193	(17,264,225)
Jefatura de la Oficina de la Gubernatura del Estado	-	-	-	-	-	-
Secretaría de Gobierno	-	-	-	-	-	-
Secretaría de Hacienda	-	-	-	-	-	-
Secretaría de Desarrollo Económico y del Trabajo	-	-	-	-	-	-
Secretaría de Desarrollo Agropecuario	-	-	-	-	-	-
Secretaría de Obras Públicas	-	-	-	-	-	-
Secretaría de Educación	-	-	-	-	-	-
Secretaría de Salud	-	-	-	-	-	-
Secretaría de Administración	-	-	-	-	-	-
Secretaría de la Contraloría	-	-	-	-	-	-
Secretaría de Turismo y Cultura	-	-	-	-	-	-
Secretaría de Desarrollo Social	-	-	-	-	-	-
Secretaría de Desarrollo Sustentable	-	-	-	-	-	-
Secretaría de Movilidad y Transporte	-	-	-	-	-	-
Comisión Estatal de Seguridad Pública	-	-	-	-	-	-
Consejería Jurídica	-	-	-	-	-	-
Gastos Institucionales	-	-	-	-	-	-
Poder Legislativo	-	-	-	-	-	-
Poder Judicial	-	-	-	-	-	-
Organismos Autónomos	-	-	-	-	-	-
Entidades Paraestatales y Fideicomisos No Empresariales y No Financieros	189,204,000	45,711,340	234,915,340	252,179,565	207,174,193	(17,264,225)
Entidades Paraestatales Empresariales No Financieras con Participación Estatal Mayoritaria	-	-	-	-	-	-
Poder Ejecutivo de los Municipios	-	-	-	-	-	-
Gasto Etiquetado	107,204,608	3,133,021	110,337,629	110,337,630	93,940,833	(1)
Jefatura de la Oficina de la Gubernatura del Estado	-	-	-	-	-	-
Secretaría de Gobierno	-	-	-	-	-	-
Secretaría de Hacienda	-	-	-	-	-	-
Secretaría de Desarrollo Económico y del Trabajo	-	-	-	-	-	-
Secretaría de Desarrollo Agropecuario	-	-	-	-	-	-
Secretaría de Obras Públicas	-	-	-	-	-	-
Secretaría de Educación	-	-	-	-	-	-
Secretaría de Salud	-	-	-	-	-	-
Secretaría de Administración	-	-	-	-	-	-
Secretaría de la Contraloría	-	-	-	-	-	-
Secretaría de Turismo y Cultura	-	-	-	-	-	-
Secretaría de Desarrollo Social	-	-	-	-	-	-
Secretaría de Desarrollo Sustentable	-	-	-	-	-	-
Secretaría de Movilidad y Transporte	-	-	-	-	-	-
Comisión Estatal de Seguridad Pública	-	-	-	-	-	-
Consejería Jurídica	-	-	-	-	-	-
Gastos Institucionales	-	-	-	-	-	-
Poder Legislativo	-	-	-	-	-	-
Poder Judicial	-	-	-	-	-	-
Organismos Autónomos	-	-	-	-	-	-
Entidades Paraestatales y Fideicomisos No Empresariales y No Financieros	107,204,608	3,133,021	110,337,629	110,337,630	93,940,833	(1)
Entidades Paraestatales Empresariales No Financieras con Participación Estatal Mayoritaria	-	-	-	-	-	-
Poder Ejecutivo de los Municipios	-	-	-	-	-	-
Total de Egresos	296,408,608	48,844,361	345,252,969	362,517,195	301,115,026	(17,264,226)

Concepto	Egresos					Subejercicio 6 = (3 - 4)
	Aprobado	Ampliaciones/ (Reducciones)	Modificado	Devengado	Pagado	
	1	2	3 = (1 + 2)	4	5	
Gobierno	-	-	-	-	-	-
Legislación	-	-	-	-	-	-
Justicia	-	-	-	-	-	-
Coordinación de la Política de Gobierno	-	-	-	-	-	-
Relaciones Exteriores	-	-	-	-	-	-
Asuntos Financieros y Hacendarios	-	-	-	-	-	-
Seguridad Nacional	-	-	-	-	-	-
Asuntos de Orden Público y de Seguridad Interior	-	-	-	-	-	-
Otros Servicios Generales	-	-	-	-	-	-
Desarrollo Social	296,408,608	48,844,361	345,252,969	362,517,195	301,115,026	(17,264,226)
Protección Ambiental	-	-	-	-	-	-
Vivienda y Servicios a la Comunidad	-	-	-	-	-	-
Salud	-	-	-	-	-	-
Recreación, Cultura y Otras Manifestaciones Sociales	-	-	-	-	-	-
Educación	296,408,608	48,844,361	345,252,969	362,517,195	301,115,026	(17,264,226)
Protección Social	-	-	-	-	-	-
Otros Asuntos Sociales	-	-	-	-	-	-
Desarrollo Económico	-	-	-	-	-	-
Asuntos Económicos, Comerciales y Laborales en General	-	-	-	-	-	-
Agropecuaria, Silvicultura, Pesca y Caza	-	-	-	-	-	-
Combustibles y Energía	-	-	-	-	-	-
Minería, Manufacturas y Construcción	-	-	-	-	-	-
Transporte	-	-	-	-	-	-
Comunicaciones	-	-	-	-	-	-
Turismo	-	-	-	-	-	-
Ciencia, Tecnología e Innovación	-	-	-	-	-	-
Otras Industrias y Otros Asuntos Económicos	-	-	-	-	-	-
Otras no Clasificadas en Funciones Anteriores	-	-	-	-	-	-
Transacciones de la Deuda Pública / Costo Financiero de la Deuda	-	-	-	-	-	-
Transferencias, Participaciones y Aportaciones entre Diferentes Niveles y Ordenes de Gobierno	-	-	-	-	-	-
Saneamiento del Sistema Financiero	-	-	-	-	-	-
Adeudos de Ejercicios Fiscales Anteriores	-	-	-	-	-	-
Total del Gasto	296,408,608	48,844,361	345,252,969	362,517,195	301,115,026	(17,264,226)

Concepto	Egresos					Subejercicio
	Aprobado	Ampliaciones/ (Reducciones)	Modificado	Devengado	Pagado	
Gasto No Etiquetado	189,204,000	45,711,340	234,915,340	252,179,565	207,174,193	(17,264,225)
<i>Gobierno</i>	-	-	-	-	-	-
Legislación	-	-	-	-	-	-
Justicia	-	-	-	-	-	-
Coordinación de la Política de Gobierno	-	-	-	-	-	-
Relaciones Exteriores	-	-	-	-	-	-
Asuntos Financieros y Hacendarios	-	-	-	-	-	-
Seguridad Nacional	-	-	-	-	-	-
Asuntos de Orden Público y de Seguridad Interior	-	-	-	-	-	-
Otros Servicios Generales	-	-	-	-	-	-
<i>Desarrollo Social</i>	189,204,000	45,711,340	234,915,340	252,179,565	207,174,193	(17,264,225)
Protección Ambiental	-	-	-	-	-	-
Vivienda y Servicios a la Comunidad	-	-	-	-	-	-
Salud	-	-	-	-	-	-
Recreación, Cultura y Otras Manifestaciones Sociales	-	-	-	-	-	-
Educación	189,204,000	45,711,340	234,915,340	252,179,565	207,174,193	(17,264,225)
Protección Social	-	-	-	-	-	-
Otros Asuntos Sociales	-	-	-	-	-	-
<i>Desarrollo Económico</i>	-	-	-	-	-	-
Asuntos Económicos, Comerciales y Laborales en Gral.	-	-	-	-	-	-
Agropecuaria, Silvicultura, Pesca y Caza	-	-	-	-	-	-
Combustibles y Energía	-	-	-	-	-	-
Minería, Manufacturas y Construcción	-	-	-	-	-	-
Transporte	-	-	-	-	-	-
Comunicaciones	-	-	-	-	-	-
Turismo	-	-	-	-	-	-
Ciencia, Tecnología e Innovación	-	-	-	-	-	-
Otras Industrias y Otros Asuntos Económicos	-	-	-	-	-	-
<i>Otras no Clasificadas en Funciones Anteriores</i>	-	-	-	-	-	-
Transacciones de la Deuda Pública / Costo Financiero de la Deuda	-	-	-	-	-	-
Transferencias, Participaciones y Aportaciones entre Diferentes Niveles y Ordenes de Gobierno	-	-	-	-	-	-
Saneamiento del Sistema Financiero	-	-	-	-	-	-
Adeudos de Ejercicios Fiscales Anteriores	-	-	-	-	-	-
Gasto Etiquetado	107,204,608	3,133,021	110,337,629	110,337,630	93,940,833	(1)
<i>Gobierno</i>	-	-	-	-	-	-
Legislación	-	-	-	-	-	-
Justicia	-	-	-	-	-	-
Coordinación de la Política de Gobierno	-	-	-	-	-	-
Relaciones Exteriores	-	-	-	-	-	-
Asuntos Financieros y Hacendarios	-	-	-	-	-	-
Seguridad Nacional	-	-	-	-	-	-
Asuntos de Orden Público y de Seguridad Interior	-	-	-	-	-	-
Otros Servicios Generales	-	-	-	-	-	-
<i>Desarrollo Social</i>	107,204,608	3,133,021	110,337,629	110,337,630	93,940,833	(1)
Protección Ambiental	-	-	-	-	-	-
Vivienda y Servicios a la Comunidad	-	-	-	-	-	-
Salud	-	-	-	-	-	-
Recreación, Cultura y Otras Manifestaciones Sociales	-	-	-	-	-	-
Educación	107,204,608	3,133,021	110,337,629	110,337,630	93,940,833	(1)
Protección Social	-	-	-	-	-	-
Otros Asuntos Sociales	-	-	-	-	-	-
<i>Desarrollo Económico</i>	-	-	-	-	-	-
Asuntos Económicos, Comerciales y Laborales en Gral.	-	-	-	-	-	-
Agropecuaria, Silvicultura, Pesca y Caza	-	-	-	-	-	-
Combustibles y Energía	-	-	-	-	-	-
Minería, Manufacturas y Construcción	-	-	-	-	-	-
Transporte	-	-	-	-	-	-
Comunicaciones	-	-	-	-	-	-
Turismo	-	-	-	-	-	-
Ciencia, Tecnología e Innovación	-	-	-	-	-	-
Otras Industrias y Otros Asuntos Económicos	-	-	-	-	-	-
<i>Otras no Clasificadas en Funciones Anteriores</i>	-	-	-	-	-	-
Transacciones de la Deuda Pública / Costo Financiero de la Deuda	-	-	-	-	-	-
Transferencias, Participaciones y Aportaciones entre Diferentes Niveles y Ordenes de Gobierno	-	-	-	-	-	-
Saneamiento del Sistema Financiero	-	-	-	-	-	-
Adeudos de Ejercicios Fiscales Anteriores	-	-	-	-	-	-
Total del Egresos	296,408,608	48,844,361	345,252,969	362,517,195	301,115,026	(17,264,226)



COLEGIO DE BACHILLERES DEL ESTADO DE MORELOS
 Estado Analítico del Ejercicio del Presupuesto de Egresos Detallado - LDF
 Clasificación de Servicios Personales por Categoría
 Del 1 de enero al 31 de diciembre de 2021
 (Pesos)



Concepto	Egresos						Subejercicio
	Aprobado	Ampliaciones/ (Reducciones)	Modificado	Devengado	Pagado		
Gasto No Etiquetado	111,970,623	4,710,566	116,681,189	119,633,581	98,107,470		(2,952,392)
<i>Personal Administrativo y de Servicio Público</i>	<i>111,970,623</i>	<i>4,710,566</i>	<i>116,681,189</i>	<i>119,633,581</i>	<i>98,107,470</i>		<i>(2,952,392)</i>
<i>Magisterio</i>	-	-	-	-	-		-
<i>Servicios de Salud</i>	-	-	-	-	-		-
<i>Personal Administrativo</i>	-	-	-	-	-		-
<i>Personal Médico, Paramédico y afín</i>	-	-	-	-	-		-
<i>Seguridad Pública</i>	-	-	-	-	-		-
<i>Gastos Asociados a la Implementación de Nuevas Leyes Fed. o Reformas a las Mismas</i>	-	-	-	-	-		-
<i>Nombre del Programa o Ley 1</i>	-	-	-	-	-		-
<i>Nombre del Programa o Ley 2</i>	-	-	-	-	-		-
<i>Sentencias Laborales Definitivas</i>	-	-	-	-	-		-
Gasto Etiquetado	98,903,378	3,133,021	102,036,399	102,036,400	91,984,168		(1)
<i>Personal Administrativo y de Servicio Público</i>	<i>98,903,378</i>	<i>3,133,021</i>	<i>102,036,399</i>	<i>102,036,400</i>	<i>91,984,168</i>		<i>(1)</i>
<i>Magisterio</i>	-	-	-	-	-		-
<i>Servicios de Salud</i>	-	-	-	-	-		-
<i>Personal Administrativo</i>	-	-	-	-	-		-
<i>Personal Médico, Paramédico y afín</i>	-	-	-	-	-		-
<i>Seguridad Pública</i>	-	-	-	-	-		-
<i>Gastos Asociados a la Implementación de Nuevas Leyes Fed. o Reformas a las Mismas</i>	-	-	-	-	-		-
<i>Nombre del Programa o Ley 1</i>	-	-	-	-	-		-
<i>Nombre del Programa o Ley 2</i>	-	-	-	-	-		-
<i>Sentencias Laborales Definitivas</i>	-	-	-	-	-		-
Total del Gasto en Servicios Personales	210,874,001	7,843,587	218,717,588	221,669,981	190,091,638		(2,952,393)

Concepto	Egresos					Subejercicio
	Aprobado	Ampliaciones/ (Reducciones)	Modificado	Devengado	Pagado	
	1	2	3 = (1 + 2)	4	5	
Gasto Corriente	231,366,461	5,870,365	237,236,826	240,189,219	201,895,383	(2,952,393)
Gasto de Capital	10,000	77,333	87,333	87,333	55,000	-
Amortización de la Deuda y Disminución de Pasivos	22,400,000	(9,150,000)	13,250,000	13,250,000	13,250,000	-
Pensiones y Jubilaciones	42,632,147	52,046,663	94,678,810	108,990,643	85,914,643	(14,311,833)
Participaciones	-	-	-	-	-	-
Total del Gasto	296,408,608	48,844,361	345,252,969	362,517,195	301,115,026	(17,264,226)



Colegio de Bachilleres
del Estado de Morelos

Información Programática

CUENTA PÚBLICA
COLEGIO DE BACHILLERES DEL ESTADO DE MORELOS
ENERO - DICIEMBRE

2021



COLEGIO DE BACHILLERES DEL ESTADO DE MORELOS
Gasto por Categoría Programática
Del 1 de enero al 31 de diciembre de 2021
(Pesos)



Concepto	Egresos						Subejercicio
	Aprobado	Ampliaciones/ (Reducciones)	Modificado	Devengado	Pagado		
	1	2	3 = (1 + 2)	4	5	6 = (3 - 4)	
Programas	-	-	-	-	-	-	-
Subsidios: Sector Social y Privado o Ent. Federativas y Municipios	-	-	-	-	-	-	-
Sujetos a Reglas de Operación	-	-	-	-	-	-	-
Otros Subsidios	-	-	-	-	-	-	-
Desempeño de las Funciones	296,408,608	48,844,361	345,252,969	362,517,195	301,115,026	(17,264,226)	
Prestación de Servicios Públicos	296,408,608	48,844,361	345,252,969	362,517,195	301,115,026	(17,264,226)	
Provisión de Bienes Públicos	-	-	-	-	-	-	
Planeación, Seguimiento y Evaluación de Políticas Públicas	-	-	-	-	-	-	
Promoción y Fomento	-	-	-	-	-	-	
Regulación y Supervisión	-	-	-	-	-	-	
Funciones de las Fuerzas Armadas (Únicamente Gobierno Federal)	-	-	-	-	-	-	
Específicos	-	-	-	-	-	-	
Proyectos de Inversión	-	-	-	-	-	-	
Administrativos y de Apoyo	-	-	-	-	-	-	
Apoyo al Proceso Presupuestario y para Mejorar la Eficiencia Institucional	-	-	-	-	-	-	
Apoyo a la Función Pública y al Mejoramiento de la Gestión	-	-	-	-	-	-	
Operaciones Ajenas	-	-	-	-	-	-	
Compromisos	-	-	-	-	-	-	
Obligaciones de Cumplimiento de Resolución Jurisdiccional	-	-	-	-	-	-	
Desastres Naturales	-	-	-	-	-	-	
Obligaciones	-	-	-	-	-	-	
Pensiones y Jubilaciones	-	-	-	-	-	-	
Aportaciones a la Seguridad Social	-	-	-	-	-	-	
Aportaciones a Fondos de Estabilización	-	-	-	-	-	-	
Aportaciones a Fondos de Inversión y Reestructura de Pensiones	-	-	-	-	-	-	
Programas de Gasto Federalizado (Gobierno Federal)	-	-	-	-	-	-	
Gasto Federalizado	-	-	-	-	-	-	
Participaciones a Entidades Federativas y Municipios	-	-	-	-	-	-	
Costo financiero, deuda o apoyos a deudores y ahorradores de la banca	-	-	-	-	-	-	
Adeudos de ejercicios fiscales anteriores	-	-	-	-	-	-	
Total del Gasto	296,408,608	48,844,361	345,252,969	362,517,195	301,115,026	(17,264,226)	

Concepto	Estimado	Devengado	Pagado ³
I. Ingresos Presupuestarios (I=1+2)	296,408,608	322,176,933	322,176,933
1. Ingresos del Gobierno de la Entidad Federativa 1	29,500,000	27,712,544	27,712,544
2. Ingresos del Sector Paraestatal 1	266,908,608	294,464,389	294,464,389
II. Egresos Presupuestarios (II=3+4)	296,408,608	362,517,195	301,115,026
3. Egresos del Gobierno de la Entidad Federativa 2	-	-	-
4. Egresos del Sector Paraestatal 2	296,408,608	362,517,195	301,115,026
III. Balance Presupuestario (Superávit o Déficit) (III = I - II)	-	(40,340,262)	21,061,907

Concepto	Estimado	Devengado	Pagado ³
III. Balance presupuestario (Superávit o Déficit)	-	(40,340,262)	21,061,907
IV. Intereses, Comisiones y Gastos de la Deuda	-	-	-
V. Balance Primario (Superávit o Déficit) (V= III - IV)	-	(40,340,262)	21,061,907

Concepto	Estimado	Devengado	Pagado ³
A. Financiamiento	-	-	-
B. Amortización de la deuda	-	-	-
C. Endeudamiento ó desendeudamiento (C = A - B)	-	-	-

1 Los Ingresos que se presentan son los ingresos presupuestarios totales sin incluir los ingresos por financiamientos. Los Ingresos del Gobierno de la Entidad Federativa corresponden a los del Poder Ejecutivo, Legislativo Judicial y Autónomos.

2 Los egresos que se presentan son los egresos presupuestarios totales sin incluir los egresos por amortización. Los egresos del Gobierno de la Entidad Federativa corresponden a los del Poder Ejecutivo, Legislativo, Judicial y Órganos Autónomos.

3 Para Ingresos se reportan los ingresos recaudados; para egresos se reportan los egresos pagados.

PROGRAMAS Y PROYECTOS DE INVERSIÓN

“Este Ente no cuenta con Programas y Proyectos de Inversión a la Fecha del 31 de Diciembre de 2021”.

COLEGIO DE BACHILLERES DEL ESTADO DE MORELOS
INDICADORES DE RESULTADOS

PERIODO: 1 DE ENERO DE 2021 AL 31 DE DICIEMBRE DE 2021

Nivel	Objetivos (Resumen Narrativo)	Nombre del Indicador	Definición del indicador	Método de cálculo	Unidad de medida	Tipo - Dimensión-Sentido de medición-Frecuencia de medición	Línea base 2019				Meta anual 2021				AVANCE ACUMULADO		SEMAFORO (Verde: Cumplimiento del 80-100%)
							2019		2do. Trim.		3er. Trim.		4to. Trim.		Al periodo		
							1er. Trim.	2do. Trim.	3er. Trim.	4to. Trim.	Absoluto	Relativo					
Fin	4. Contar a la cobertura educativa con equidad y calidad en los servicios educativos en los niveles Básico, Medio Superior.	Porcentaje de Absorción en Educación Media Superior	Proporción de alumnos que ingresan a un nivel medio superior con relación al número de alumnos matriculados en el ciclo.	$(\text{Número de alumnos de nuevo ingreso en el ciclo "2020-2021"} / \text{Total de alumnos Egresados de Secundaria en el ciclo}) \times 100$	Porcentaje	Estratégico-Eficacia-Ascendente-Anual	15%			15.0%	15.0%	15.0%	15.0%	15.00	15.0%	Verde	
Propósito	Los alumnos concluyen su educación media superior	Porcentaje de eficiencia terminal	Porcentaje de alumnos que concluyen satisfactoriamente la educación media superior.	$(\text{Número de alumnos egresados de la generación n} / \text{Total de alumnos inscritos en el primer periodo}) \times 100$	Porcentaje	Estratégico-Eficacia-Ascendente-Anual	69%			69.0%	69.0%	69.0%	69.0%	69.00	69.0%	Verde	
		Porcentaje de abandono escolar	Porcentaje de alumnos que abandonan sus estudios por ciclo escolar	$(\text{Matrícula inicial del ciclo escolar "n"} - \text{egresados del ciclo escolar "n-1"}) / \text{Matrícula inicial del ciclo escolar "n-1"} \times 100$	Porcentaje	Estratégico-Eficacia-Ascendente-Anual	12%			12%	12.0%	12.0%	12.0%	12.00	12.0%	Verde	
Componente 1	Educación impartida a alumnos de Educación Media Superior	Matrícula registrada en Educación Media Superior	Cantidad de alumnos atendidos en las instituciones públicas de Educación Media Superior	Suma de alumnos atendidos en el ciclo escolar "2019-2020"	Alumnos	Estratégico-Eficacia-Ascendente-Anual	11,700	11,700	11,700	11,700	11,700	11,700	10803	10803	96.00%	Verde	
			Costo promedio anual por alumno atendido	Presupuesto ejercido en 2020 / Matrícula de alumnos registrada en 2020	Pesos	Estratégico-Economía-Ascendente-Anual	25,334	25,334	25,334	25,334	25,334	25,334	25,334	25,334	25334.0	Verde	
Actividad 1.1	Publicación de convocatoria dirigida a alumnos egresados de educación secundaria	Publicación de convocatoria para alumnos egresados de educación	Se refiere a la publicación de la convocatoria en medios impresos y electrónicos para alumnos egresados de la educación	Convocatoria publicada en medios impresos y electrónicos	Convocatoria	Gestión-Ascendente-Eficacia-Trimestral	1	1	1	1	1	1	1	1	100.0%	Verde	
Actividad 1.2	Promoción de la oferta educativa	Promoción de la oferta educativa a alumnos de secundaria	Se refiere al monto de presupuesto ejercido en la promoción de la oferta educativa dentro del	Suma del presupuesto ejercido por promoción	Pesos	Gestión-Ascendente-Eficacia-Trimestral	50,000	50,000	50,000	50,000	50,000	50,000	55,116	107.0%	Verde		
Componente 2	Personal Docente y Agentes Educativos capacitados	Porcentaje de docentes capacitados	Porcentaje de docentes que reciben capacitación	$(\text{Número de docentes capacitados} / \text{total de docentes}) * 100$	Porcentaje	Gestión-Ascendente-Eficacia-Trimestral	70%	20.0%	40.0%	50.0%	70.0%	80.0%	340	80.0%	Verde		
Actividad 2.1	Realización de convocatoria para capacitación de docentes	Porcentaje de docentes convocados a tomar los cursos de capacitación	Mide la proporción de docentes convocados a tomar los cursos de capacitación con relación al total de docentes	$(\text{Número de docentes convocados} / \text{Total de docentes programados}) * 100$	Porcentaje	Gestión-Eficacia-Ascendente-Trimestral	80%	40%	40%	80%	80%	80%	340	80.0%	Verde		
Actividad 2.2	Realización de cursos de Capacitación para de Docentes	Porcentaje de cursos realizados	Mide la proporción de cursos realizados con relación al total de cursos registrados en el Programa Anual de Capacitación	$(\text{Número de cursos realizados} / \text{Total de cursos registrados en el programa anual de capacitación}) * 100$	Porcentaje	Gestión-Eficacia-Ascendente-Trimestral	80%	50.0%	90.0%	90.0%	90.0%	90.0%	4	90.0%	Verde		



Colegio de Bachilleres
del Estado de Morelos

Anexos

CUENTA PÚBLICA
COLEGIO DE BACHILLERES DEL ESTADO DE MORELOS
ENERO - DICIEMBRE

2021

RELACIÓN DE ESQUEMAS BURSÁTILES Y DE COBERTURAS FINANCIERAS

“Este Ente no cuenta con Esquemas Bursátiles y de Coberturas Financieras a la Fecha del 31 de Diciembre de 2021”.



MORELOS
2018 - 2024



Colegio de Educación Profesional Técnica del Estado de Morelos

CUENTA PÚBLICA CONSOLIDADA
ENTIDADES PARAESTATALES
ENERO - DICIEMBRE

2021



Introducción

CUENTA PÚBLICA | 2021
COLEGIO DE EDUCACIÓN PROFESIONAL TÉCNICA DEL ESTADO DE MORELOS
ENERO - DICIEMBRE

Introducción

El Colegio de Educación Profesional Técnica del Estado de Morelos (Conalep Morelos), es un Organismo Público Descentralizado de la Administración Pública del Estado de Morelos, que tiene como objetivo formar profesionales técnicos bachiller líderes, competitivos y con responsabilidad social, a través de un Modelo Académico de Calidad para la Competitividad lo que proporciona a sus egresados la capacidad de trabajar en el sector productivo estatal, nacional e internacional, contribuyendo al desarrollo humano sustentable y al fortalecimiento de la sociedad del conocimiento.

Es la primera opción de Educación Media Superior en el Estado de Morelos, la que mejor responde a las necesidades de los sectores productivos del país, nuestra institución está a la vanguardia en la educación tecnológica y cuenta con estándares de clase mundial, por lo que nuestros egresados son solicitados por los diferentes empleadores a nivel nacional e internacional.

La actuación de este Organismo se realiza bajo los parámetros que al efecto determina el marco normativo que rige su función y en el caso específico del ejercicio del gasto público y rendición de cuentas, Conalep Morelos cumple con la normatividad inherente a este rubro tanto en el ámbito federal, como en el estatal, siendo de destacarse que en el caso específico de la Ley General de Contabilidad Gubernamental y demás normatividad aplicable a la materia ha dado cabal cumplimiento a las acciones tendientes a la Armonización Contable.

Al efecto, es de comentarse que el Organismo cuenta con un Sistema Contable denominado “SQL Control de Administración Presupuestal” (SCODAP), con la finalidad de generar en tiempo real, estados financieros de ejecución presupuestaria y otra información programática y de resultados que facilite la toma de decisiones, sobre la transparencia de la programación con base en resultados, a la evaluación y a la rendición de cuentas.

Derivado de los trabajos que en esta materia se han llevado a cabo, en coordinación con el Gobierno del Estado, a la fecha se tiene un avance sobre el particular a partir del ejercicio fiscal 2014 el Colegio lo tiene implementado ya en su totalidad. Bajo los lineamientos del Consejo Nacional de Armonización Contable (CONAC).



Información Contable

CUENTA PÚBLICA
COLEGIO DE EDUCACIÓN PROFESIONAL TÉCNICA DEL
ESTADO DE MORELOS
ENERO - DICIEMBRE

2021

Concepto	2021	2020	Concepto	2021	2020
INGRESOS Y OTROS BENEFICIOS			GASTOS Y OTRAS PÉRDIDAS		
<i>Ingresos de la Gestión</i>	16,749,434	17,321,964	<i>Gastos de Funcionamiento</i>	120,298,977	116,282,562
Impuestos	-	-	Servicios Personales	107,285,546	101,261,594
Cuotas y Aportaciones de Seguridad Social	-	-	Materiales y Suministros	2,070,753	2,956,771
Contribuciones de Mejoras	-	-	Servicios Generales	10,942,678	12,064,197
Derechos	-	-	<i>Transferencias, Asignaciones, Subsidios y Otras Ayudas</i>	12,380	168,977
Productos	-	-	Transferencias Internas y Asignaciones al Sector Público	-	-
Aprovechamientos	-	-	Transferencias al Resto del Sector Público	-	-
Ingresos por Venta de Bienes y Prestación de Servicios	16,749,434	17,321,964	Subsidios y Subvenciones	-	-
<i>Participaciones, Aportaciones, Convenios, Incentivos Derivados de la Colaboración Fiscal, Fondos Distintos de Aportaciones, Transferencias, Asignaciones, Subsidios y Subvenciones, y Pensiones y Jubilaciones</i>	103,786,947	99,500,742	Ayudas Sociales	12,380	168,977
Participaciones, Aportaciones, Convenios, Incentivos Derivados de la Colaboración Fiscal y Fondos Distintos de Aportaciones	103,786,947	99,500,742	Pensiones y Jubilaciones	-	-
Transferencias, Asignaciones, Subsidios y Subvenciones, y Pensiones y Jubilaciones	-	-	Transferencias a Fideicomisos, Mandatos y Contratos Análogos	-	-
			Transferencias a la Seguridad Social	-	-
			Donativos	-	-
			Transferencias al Exterior	-	-
			<i>Participaciones y Aportaciones</i>	-	-
Otros Ingresos y Beneficios	111,327	42,143	Participaciones	-	-
Ingresos Financieros	89,551	42,143	Aportaciones	-	-
Incremento por Variación de Inventarios	-	-	Convenios	-	-
Disminución del Exceso de Estimaciones por Pérdida o Deterioro u Obsolescencia	-	-	<i>Intereses, Comisiones y Otros Gastos de la Deuda Pública</i>	-	-
Disminución del Exceso de Provisiones	-	-	Intereses de la Deuda Pública	-	-
Otros Ingresos y Beneficios Varios	21,776	-	Comisiones de la Deuda Pública	-	-
			Gastos de la Deuda Pública	-	-
			Costo por Coberturas	-	-
			Apoyos Financieros	-	-
Total de Ingresos y Otros Beneficios	120,647,708	116,864,849	<i>Otros Gastos y Pérdidas Extraordinarias</i>	1,290,299	1,652,172
			Estimaciones, Depreciaciones, Deterioros, Obsolescencia y Amortizaciones	1,290,299	1,652,172
			Provisiones	-	-
			Disminución de Inventarios	-	-
			Aumento por Insuficiencia de Estimaciones por Pérdida o Deterioro u Obsolescencia	-	-
			Aumento por Insuficiencia de Provisiones	-	-
			Otros Gastos	-	-
			<i>Inversión Pública</i>	-	-
			Inversión Pública no Capitalizable	-	-
			Total de Gastos y Otras Pérdidas	121,601,656	118,103,711
			Resultados del Ejercicio (Ahorro/Desahorro)	(953,948)	(1,238,862)

Bajo protesta de decir verdad declaramos que los Estados Financieros y sus notas, son razonablemente correctos y son responsabilidad del emisor.

CONCEPTO	2021	Año 2020	CONCEPTO	2021	Año 2020
ACTIVO			PASIVO		
Activo Circulante			Activo Circulante		
Derechos y Equivalentes	11,914,417	10,223,415	Cuentas por Pagar a Corto Plazo	16,631,932	14,982,469
Derechos a Recibir Efectivo o Equivalentes	2,033,139	2,040,410	Documentos por Pagar a Corto Plazo	-	-
Derechos a Recibir Bienes o Servicios	-	-	Porción a Corto Plazo de la Deuda Pública a Largo Plazo	-	-
Inventarios	-	-	Títulos y Valores a Corto Plazo	-	-
Almacenes	-	-	Pasivos Diferidos a Corto Plazo	-	-
Estimación por Pérdida o Deterioro de Activos Circulantes	-	-	Fondos y Bienes de Terceros en Garantía y/o Administración a Corto Plazo	254,800	254,800
Otros Activos Circulantes	6,640	6,640	Provisiones a Corto Plazo	-	-
Total de Activos Circulantes	13,954,196	12,270,465	Otros Pasivos a Corto Plazo	363,184	361,671
Activo No Circulante			Total de Pasivos Circulantes	17,249,916	15,598,940
Inversiones Financieras a Largo Plazo	-	-	Pasivo No Circulante		
Derechos a Recibir Efectivo o Equivalentes a Largo Plazo	-	-	Cuentas por Pagar a Largo Plazo	-	-
Bienes Inmuebles, Infraestructura y Construcciones en Proceso	141,009,426	115,457,534	Documentos por Pagar a Largo Plazo	-	-
Bienes Muebles	52,518,346	60,448,255	Deuda Pública a Largo Plazo	-	-
Activos Intangibles	19,691	314,166	Pasivos Diferidos a Largo Plazo	-	-
Depreciación, Deterioro y Amortización Acumulada de Bienes	(20,447,166)	(19,156,867)	Fondos y Bienes de Terceros en Garantía y/o en Administración a Largo Plazo	-	-
Activos Diferidos	-	-	Provisiones a Largo Plazo	-	-
Estimación por Pérdida o Deterioro de Activos no Circulantes	-	-	Total de Pasivos No Circulantes	-	-
Otros Activos no Circulantes	-	-	Total del Pasivo	17,249,916	15,598,940
Total de Activos No Circulantes	173,100,297	157,063,088	HACIENDA PÚBLICA / PATRIMONIO		
Total del Activo	187,054,493	169,333,553	Hacienda Pública / Patrimonio Contribuido	133,743,364	116,718,786
			Aportaciones	133,743,364	116,718,786
			Donaciones de Capital	-	-
			Actualización de la Hacienda Pública / Patrimonio	-	-
			Hacienda Pública / Patrimonio Generado	36,061,213	37,015,827
			Resultados del Ejercicio (Ahorro / Desahorro)	(953,948)	(1,238,862)
			Resultados de Ejercicios Anteriores	30,767,287	37,886,855
			Revalúos	5,880,040	-
			Reservas	-	-
			Rectificaciones de Resultados de Ejercicios Anteriores	367,834	367,834
			Exceso o Insuficiencia en la Actualización de la Hacienda Pública / Patrimonio	-	-
			Resultado por Posición Monetaria	-	-
			Resultado por Tenencia de Activos no Monetarios	-	-
			Total Hacienda Pública / Patrimonio	169,804,577	153,734,613
			Total del Pasivo y Hacienda Pública / Patrimonio	187,054,493	169,333,553

Bajo protesta de decir verdad declaramos que los Estados Financieros y sus notas, son razonablemente correctos y son responsabilidad del emisor.

CONCEPTO	31 de diciembre 2021	31 de diciembre 2020	CONCEPTO	31 de diciembre 2021	31 de diciembre 2020
ACTIVO			PASIVO		
Activo Circulante			Pasivo Circulante		
Efectivo y Equivalentes	11,914,417	10,223,415	Cuentas por Pagar a Corto Plazo	16,631,932	14,982,469
Efectivo	-	-	Servicios Personales por Pagar a Corto Plazo	7,012,879	5,568,954
Bancos/Tesorería	11,914,407	10,223,415	Proveedores por Pagar a Corto Plazo	2,250,178	2,180,295
Bancos/Dependencias y Otros	-	-	Contratistas por Obras Públicas por Pagar a Corto Plazo	-	-
Inversiones Temporales (Hasta 3 meses)	-	-	Participaciones y Aportaciones por Pagar a Corto Plazo	-	-
Fondos con Afectación Específica	-	-	Transferencias Otorgadas por Pagar a Corto Plazo	-	-
Depósitos de Fondos de Terceros en Garantía y/o Admón.	-	-	Int., Comisiones y Otros Gastos de la Deuda Púb. por Pagar a Corto Plazo	-	-
Otros Efectivos y Equivalentes	10	-	Retenciones y Contribuciones por Pagar a Corto Plazo	3,683,733	3,540,780
			Devoluciones de la Ley de Ingresos por Pagar a Corto Plazo	-	-
Derechos a Recibir Efectivo o Equivalentes	2,033,139	2,040,410	Otras Cuentas por Pagar a Corto Plazo	3,685,142	3,692,440
Inversiones Financieras de Corto Plazo	-	-	Documentos por Pagar a Corto Plazo	-	-
Cuentas por Cobrar a Corto Plazo	251,519	251,519	Documentos Comerciales por Pagar a Corto Plazo	-	-
Deudores Diversos por Cobrar a Corto Plazo	1,780,734	1,787,461	Documentos con Contratistas por Obras Púb. por Pagar a Corto Plazo	-	-
Ingresos por Recuperar a Corto Plazo	-	-	Otros Documentos por Pagar a Corto Plazo	-	-
Deudores por Anticipos de la Tesorería a Corto Plazo	-	-	Porción a Corto Plazo de la Deuda Pública a Largo Plazo	-	-
Préstamos Otorgados a Corto Plazo	-	-	Porción a Corto Plazo de la Deuda Pública	-	-
Otros Derechos a Recibir Efectivo o Equiv. a Corto Plazo	886	1,430	Porción a Corto Plazo de Arrendamiento Financiero	-	-
Derechos a Recibir Bienes o Servicios	-	-	Títulos y Valores a Corto Plazo	-	-
Ant. a Proveedores por Adq. de Bienes y Prest. de Serv. a Corto Plazo	-	-	Pasivos Diferidos a Corto Plazo	-	-
Ant. a Proveedores por Adq. de Bienes Inm. y Muebles a Corto Plazo	-	-	Ingresos Cobrados por Adelantado a Corto Plazo	-	-
Ant. a Proveedores por Adq. de Bienes Intangibles a Corto Plazo	-	-	Intereses Cobrados por Adelantado a Corto Plazo	-	-
Anticipo a Contratistas por Obras Públicas a Corto Plazo	-	-	Otros Pasivos Diferidos a Corto Plazo	-	-
Otros Derechos a Recibir Bienes o Servicios a Corto Plazo	-	-	Fondos y Bienes de Terceros en Garantía y/o Admón. a C. P.	254,800	254,800
Inventarios	-	-	Fondos en Garantía a Corto Plazo	-	-
Inventario de Mercancías para Venta	-	-	Fondos en Administración a Corto Plazo	-	-
Inventario de Mercancías Terminadas	-	-	Fondos Contingentes a Corto Plazo	254,800	254,800
Inventario de Mercancías en Proceso de Elaboración	-	-	Fondos de Fideicomisos, Mandatos y Contratos Análogos a Corto Plazo	-	-
Inventario de Materias Primas, Mat. y Suministros para Producción	-	-	Otros Fondos de Terceros en Garantía y/o Administración a Corto Plazo	-	-
Bienes en Tránsito	-	-	Valores y Bienes en Garantía a Corto Plazo	-	-
Almacenes	-	-	Provisiones a Corto Plazo	-	-
Estimación por Pérdida o Deterioro de Activos Circulantes	-	-	Provisión para Demandas y Juicios a Corto Plazo	-	-
Est. para Ctas. Incobrables por Derechos a Recibir Efectivo o Equiv.	-	-	Provisión para Contingencias a Corto Plazo	-	-
Estimación por Deterioro de Inventarios	-	-	Otras Provisiones a Corto Plazo	-	-
Otros Activos Circulantes	6,640	6,640	Otros Pasivos a Corto Plazo	363,184	361,671
Valores en Garantía	6,640	6,640	Ingresos por Clasificar	-	-
Bienes en Garantía (excluye depósitos de fondos)	-	-	Recaudación por Participar	-	-
Bienes Deriv. de Embargos, Decom., Seguros y Dación en Pago	-	-	Otros Pasivos Circulantes	363,184	361,671
Adquisición con Fondos de Terceros	-	-			
Total de Activos Circulantes	13,954,196	12,270,465	Total de Pasivos Circulantes	17,249,916	15,598,940

CONCEPTO	31 de diciembre 2021	31 de diciembre 2020	CONCEPTO	31 de diciembre 2021	31 de diciembre 2020
Activo No Circulante			Pasivo No Circulante		
Inversiones Financieras a Largo Plazo	-	-	Cuentas por Pagar a Largo Plazo	-	-
Derechos a Recibir Efectivo o Equivalentes a Largo Plazo	-	-	Documentos por Pagar a Largo Plazo	-	-
Bienes Inmuebles, Infraestructura y Const. en Proceso	141,009,426	115,457,534	Deuda Pública a Largo Plazo	-	-
Bienes Muebles	52,518,346	60,448,255	Pasivos Diferidos a Largo Plazo	-	-
Activos Intangibles	19,691	314,166	Fdos. y Bienes de Terceros en Garantía y/o en Admón. a L.P.	-	-
Depreciación, Deterioro y Amortización Acumulada de Bienes	(20,447,166)	(19,156,867)	Provisiones a Largo Plazo	-	-
Activos Difendidos	-	-	Total de Pasivos No Circulantes	-	-
Estimación por Pérdida o Deterioro de Activos no Circulantes	-	-	Total del Pasivo	17,249,916	15,598,940
Otros Activos no Circulantes	-	-			
Total de Activos No Circulantes	173,100,297	157,063,088	HACIENDA PÚBLICA / PATRIMONIO		
Total del Activo	187,054,493	169,333,553	Hacienda Pública / Patrimonio Contribuido	133,743,364	116,718,786
			Aportaciones	133,743,364	116,718,786
			Donaciones de Capital	-	-
			Actualización de la Hacienda Pública / Patrimonio	-	-
			Hacienda Pública / Patrimonio Generado	36,061,213	37,015,827
			Resultados del Ejercicio (Ahorro / Desahorro)	(953,948)	(1,238,862)
			Resultados de Ejercicios Anteriores	30,767,287	37,886,855
			Revalúos	5,880,040	-
			Reservas	-	-
			Rectificaciones de Resultados de Ejercicios Anteriores	367,834	367,834
			Exceso o Insuficiencia en la Actualización de la Hacienda Pública / Patrimonio	-	-
			Resultado por Posición Monetaria	-	-
			Resultado por Tenencia de Activos no Monetarios	-	-
			Total Hacienda Pública / Patrimonio	169,804,577	153,734,613
			Total del Pasivo y Hacienda Pública / Patrimonio	187,054,493	169,333,553

Bajo protesta de decir verdad declaramos que los Estados Financieros y sus notas, son razonablemente correctos y son responsabilidad del emisor.

Concepto	Origen	Aplicación	Concepto	Origen	Aplicación
ACTIVO	9,521,954	27,242,894	PASIVO	1,650,976	
<i>Activo Circulante</i>	<i>7,271</i>	<i>1,691,002</i>	<i>Pasivo Circulante</i>	<i>1,650,976</i>	
Efectivo y Equivalentes	-	1,691,002	Cuentas por Pagar a Corto Plazo	1,649,463	
Derechos a Recibir Efectivo o Equivalentes	7,271	-	Documentos por Pagar a Corto Plazo	-	
Derechos a Recibir Bienes o Servicios	-	-	Porción a Corto Plazo de la Deuda Pública a Largo Plazo	-	
Inventarios	-	-	Titulos y Valores a Corto Plazo	-	
Almacenes	-	-	Pasivos Diferidos a Corto Plazo	-	
Estimación por Pérdida o Deterioro de Activos Circulantes	-	-	Fdos. y Bienes de Terceros en Garantía y/o Admón. a C. P.	-	
Otros Activos Circulantes	-	-	Provisiones a Corto Plazo	-	
			Otros Pasivos a Corto Plazo	1,513	
<i>Activo No Circulante</i>	<i>9,514,683</i>	<i>25,551,892</i>	<i>Pasivo No Circulante</i>		
Inversiones Financieras a Largo Plazo	-	-	Cuentas por Pagar a Largo Plazo	-	
Derechos a Recibir Efectivo o Equivalentes a Largo Plazo	-	-	Documentos por Pagar a Largo Plazo	-	
Bienes Inmuebles, Infraestructura y Constr. en Proceso	-	25,551,892	Deuda Pública a Largo Plazo	-	
Bienes Muebles	7,929,909	-	Pasivos Diferidos a Largo Plazo	-	
Activos Intangibles	294,475	-	Fdos. y Bienes de Terceros en Garantía y/o Admón. a L. P.	-	
Depreciación, Deterioro y Amort. Acumulada de Bienes	1,290,299	-	Provisiones a Largo Plazo	-	
Activos Diferidos	-	-			
Est. por Pérdida o Deterioro de Activos no Circulantes	-	-	HACIENDA PÚBLICA / PATRIMONIO	23,189,532	7,119,568
Otros Activos no Circulantes	-	-	<i>Hacienda Pública / Patrimonio Contribuido</i>	<i>17,024,578</i>	
			Aportaciones	17,024,578	
			Donaciones de Capital	-	
			Actualización de la Hacienda Pública / Patrimonio	-	
			Hacienda Pública / Patrimonio Generado	6,164,954	7,119,568
			Resultados del Ejercicio (Ahorro / Desahorro)	284,914	
			Resultados de Ejercicios Anteriores	-	7,119,568
			Revalúos	5,880,040	
			Reservas	-	
			Rectificaciones de Resultados de Ejercicios Anteriores	-	
			Exceso o Insuficiencia en la Actualización de la Hacienda Pública / Patrimonio		
			Resultado por Posición Monetaria	-	
			Resultado por Tenencia de Activos no Monetarios	-	

Bajo protesta de decir verdad declaramos que los Estados Financieros y sus notas, son razonablemente correctos y son responsabilidad del emisor.

Concepto	Saldo Inicial 1	Cargos del Periodo 2	Abonos del Periodo 3	Saldo Final 4 = (1 + 2 - 3)	Variación del Periodo (4 - 1)
ACTIVO	169,333,553	1,896,069,208	1,878,348,268	187,054,493	17,720,940
<i>Activo Circulante</i>	<i>12,270,465</i>	<i>1,870,444,406</i>	<i>1,868,760,675</i>	<i>13,954,196</i>	<i>1,683,731</i>
Efectivo y Equivalentes	10,223,415	1,733,405,148	1,731,714,146	11,914,417	1,691,002
Derechos a Recibir Efectivo o Equivalentes	2,040,410	137,039,258	137,046,529	2,033,139	(7,271)
Derechos a Recibir Bienes o Servicios	-	-	-	-	-
Inventarios	-	-	-	-	-
Almacenes	-	-	-	-	-
Estimación por Pérdida o Deterioro de Activos Circulantes	-	-	-	-	-
Otros Activos Circulantes	6,640	-	-	6,640	-
Activo No Circulante	157,063,088	25,624,802	9,587,593	173,100,297	16,037,209
Inversiones Financieras a Largo Plazo	-	-	-	-	-
Derechos a Recibir Efectivo o Equivalentes a Largo Plazo	-	-	-	-	-
Bienes Inmuebles, Infraestructura y Constr. en Proceso	115,457,534	25,551,892	-	141,009,426	25,551,892
Bienes Muebles	60,448,255	72,910	8,002,819	52,518,346	(7,929,909)
Activos Intangibles	314,166	-	294,475	19,691	(294,475)
Depreciación, Deterioro y Amort. Acumulada de Bienes	(19,156,867)	-	1,290,299	(20,447,166)	(1,290,299)
Activos Diferidos	-	-	-	-	-
Est. por Pérdida o Deterioro de Activos no Circulantes	-	-	-	-	-
Otros Activos no Circulantes	-	-	-	-	-

Bajo protesta de decir verdad declaramos que los Estados Financieros y sus notas, son razonablemente correctos y son responsabilidad del emisor.



Colegio de Educación Profesional Técnica del Estado de Morelos
Estado Analítico de la Deuda y Otros Pasivos
Del 1 de enero al 31 de diciembre de 2021
(Pesos)



Denominación de las Deudas	Moneda de Contratación	Institución o País Acreedor	Saldo Inicial del Periodo	Saldo Final del Periodo
DEUDA PÚBLICA				
Corto Plazo				
Deuda Interna	Pesos		-	-
Instituciones de Crédito			-	-
Títulos y Valores			-	-
Arrendamientos Financieros			-	-
Deuda Externa	Pesos		-	-
Organismos Financieros Internacionales			-	-
Deuda Bilateral			-	-
Títulos y Valores			-	-
Arrendamientos Financieros			-	-
<i>Subtotal a Corto Plazo</i>			-	-
Largo Plazo				
Deuda Interna	Pesos		-	-
Instituciones de Crédito			-	-
Títulos y Valores			-	-
Arrendamientos Financieros			-	-
Deuda Externa	Pesos		-	-
Organismos Financieros Internacionales			-	-
Deuda Bilateral			-	-
Títulos y Valores			-	-
Arrendamientos Financieros			-	-
<i>Subtotal a Largo Plazo</i>			-	-
Otros Pasivos			15,598,940	17,249,916
Total Deuda y Otros Pasivos			15,598,940	17,249,916

Bajo protesta de decir verdad declaramos que los Estados Financieros y sus notas, son razonablemente correctos y son responsabilidad del emisor.



Colegio de Educación Profesional Técnica del Estado de Morelos
Informe Analítico de la Deuda Pública y Otros Pasivos - LDF
Del 1 de enero al 31 de diciembre de 2021
(Pesos)



Denominación de la Deuda Pública y Otros Pasivos	Saldo al 31 de Diciembre de 2020	Disposiciones del Periodo	Amortizaciones del Periodo	Revaluaciones, Reclasificaciones y Otros Ajustes	Saldo Final del Periodo	Pago de Intereses del Periodo	Pago de Comisiones y demás costos asociados durante el Periodo
Deuda Pública	-	-	-	-	-	-	-
<i>Corto Plazo</i>	-	-	-	-	-	-	-
<i>Instituciones de Crédito</i>	-	-	-	-	-	-	-
<i>Títulos y Valores</i>	-	-	-	-	-	-	-
<i>Arrendamientos Financieros</i>	-	-	-	-	-	-	-
<i>Largo Plazo</i>	-	-	-	-	-	-	-
<i>Instituciones de Crédito</i>	-	-	-	-	-	-	-
<i>Títulos y Valores</i>	-	-	-	-	-	-	-
<i>Arrendamientos Financieros</i>	-	-	-	-	-	-	-
Otros Pasivos	15,598,940	-	-	-	17,249,916	-	-
Total de la Deuda Pública y Otros Pasivos	15,598,940	-	-	-	17,249,916	-	-
Deuda Contingente¹ (Informativo)							
Deuda Contingente 1	-	-	-	-	-	-	-
Deuda Contingente 2	-	-	-	-	-	-	-
Deuda Contingente xx	-	-	-	-	-	-	-
Valor de Instrumentos Bono Cupón Cero²							
Instrumento Bono Cupón Cero 1	-	-	-	-	-	-	-
Instrumento Bono Cupón Cero 2	-	-	-	-	-	-	-
Instrumento Bono Cupón Cero 3	-	-	-	-	-	-	-

1 Se refiere a cualquier Financiamiento sin fuente o garantía de pago definida, que sea asumida de manera solidaria o subsidiaria por las Entidades Federativas con sus Municipios, organismos descentralizados y empresas de participación estatal mayoritaria y fideicomisos, locales o municipales, y por los Municipios con sus respectivos organismos descentralizados y empresas de participación municipal mayoritaria.

2 Se refiere al valor del Bono Cupón Cero que respalda el pago de los créditos asociados al mismo (Activo).

Obligaciones a Corto Plazo	Monto Contratado	Plazo Pactado	Tasa de Interés	Comisiones y Costos Relacionados	Tasa Efectiva
Obligaciones a Corto Plazo (Informativo)					
Crédito 1	-	-	-	-	-
Crédito 2	-	-	-	-	-
Crédito xx	-	-	-	-	-

Bajo protesta de decir verdad declaramos que los Estados Financieros y sus notas, son razonablemente correctos y son responsabilidad del emisor.

Denominación de las Obligaciones Diferentes de Financiamiento	Fecha del Contrato	Fecha de inicio de operación del proyecto	Fecha de vencimiento	Monto de la inversión pactado	Plazo pactado	Monto promedio mensual del pago de la contraprestación	Monto promedio mensual del pago correspondiente al pago de inversión	Monto pagado de la inversión al 31 de diciembre de 2021	Monto pagado de la inversión actualizado al 31 de diciembre de 2021	Saldo pendiente por pagar de la inversión al 31 de diciembre de 2021
Asociaciones Público Privadas (APP's)				-		-		-	-	-
APP 1				-		-		-	-	-
APP 2				-		-		-	-	-
APP 3				-		-		-	-	-
APP xx				-		-		-	-	-
Otros Instrumentos										
Otro Instrumento 1				-		-		-	-	-
Otro Instrumento 2				-		-		-	-	-
Otro Instrumento 3				-		-		-	-	-
Otro Instrumento xx				-		-		-	-	-
Total de Obligaciones Diferentes de Financiamiento				-		-		-	-	-

NO APLICA

Bajo protesta de decir verdad declaramos que los Estados Financieros y sus notas, son razonablemente correctos y son responsabilidad del emisor.

Concepto	Hacienda Pública/ Patrimonio Contribuido	Hacienda Pública/ Patrimonio Generado de Ejercicios Anteriores	Hacienda Pública/ Patrimonio Generado del Ejercicio	Exceso o Insuficiencia en la Actualización de la Hacienda Pública / Patrimonio	TOTAL
Hacienda Pública / Patrimonio Contribuido Neto de 2020	116,718,786	-	-	-	116,718,786
Aportaciones	116,718,786	-	-	-	116,718,786
Donaciones de Capital	-	-	-	-	-
Actualización de la Hacienda Pública / Patrimonio	-	-	-	-	-
Hacienda Pública / Patrimonio Generado Neto de 2020	-	38,254,689	(1,238,862)	-	37,015,827
Resultados del Ejercicio (Ahorro / Desahorro)	-	-	(1,238,862)	-	(1,238,862)
Resultados de Ejercicios Anteriores	-	37,886,855	-	-	37,886,855
Revalúos	-	-	-	-	-
Reservas	-	-	-	-	-
Rectificaciones de Resultados de Ejercicios Anteriores	-	367,834	-	-	367,834
Exceso o Insuficiencia en la Actualización de la Hacienda Pública / Patrimonio Neto de 2020	-	-	-	-	-
Resultado por Posición Monetaria	-	-	-	-	-
Resultado por Tenencia de Activos no Monetarios	-	-	-	-	-
Hacienda Pública / Patrimonio Neto Final de 2020	116,718,786	38,254,689	(1,238,862)	-	153,734,613
Cambios en la Hacienda Pública / Patrimonio Contribuido Neto de 2021	17,024,578	-	-	-	17,024,578
Aportaciones	17,024,578	-	-	-	17,024,578
Donaciones de Capital	-	-	-	-	-
Actualización de la Hacienda Pública / Patrimonio	-	-	-	-	-
Variaciones de la Hacienda Pública / Patrimonio Generado Neto de 2021	-	(7,119,568)	6,164,954	-	(954,614)
Resultados del Ejercicio (Ahorro / Desahorro)	-	-	(953,948)	-	(953,948)
Resultados de Ejercicios Anteriores	-	(7,119,568)	1,238,862	-	(5,880,706)
Revalúos	-	-	5,880,040	-	5,880,040
Reservas	-	-	-	-	-
Rectificaciones de Resultados de Ejercicios Anteriores	-	-	-	-	-
Cambios en el Exceso o Insuficiencia en la Actualización de la Hacienda Pública / Patrimonio Neto de 2021	-	-	-	-	-
Resultado por Posición Monetaria	-	-	-	-	-
Resultado por Tenencia de Activos no Monetarios	-	-	-	-	-
Hacienda Pública / Patrimonio Neto Final de 2021	133,743,364	31,135,121	4,926,092	-	169,804,577

Bajo protesta de decir verdad declaramos que los Estados Financieros y sus notas, son razonablemente correctos y son responsabilidad del emisor.

Concepto	2021	2020	Concepto	2021	2020
Flujos de Efectivo de las Actividades de Operación			Flujos de Efectivo de las Actividades de Inversión		
<i>Origen</i>			<i>Origen</i>		
Impuestos	120,647,708	116,864,849	Bienes Inmuebles, Infraestructura y Construcciones en Proceso	193,527,772	175,905,789
Cuotas y Aportaciones de Seguridad Social	-	-	Bienes Muebles	141,009,426	115,457,534
Contribuciones de Mejoras	-	-	Otros Orígenes de Inversión	52,518,346	60,448,255
Derechos	-	-		-	-
Productos	-	-	<i>Aplicación</i>		
Aprovechamientos	-	-	Bienes Inmuebles, Infraestructura y Construcciones en Proceso	190,882,822	176,003,758
Ingresos por Venta de Bienes y Prestación de Servicios	16,749,434	17,321,964	Bienes Muebles	141,009,426	115,457,534
Participaciones, Aportaciones, Convenios, Incentivos Derivados de la Colaboración Fiscal y Fondos Distintos de Aportaciones	103,786,947	99,500,742	Otras Aplicaciones de Inversión	52,518,346	60,448,255
Transferencias, Asignaciones, Subsidios y Subvenciones, y Pensiones y Jubilaciones	-	-		(2,644,950)	97,969
Otros Orígenes de Operación	111,327	42,143	Flujos Netos de Efectivo por Actividades de Inversión	2,644,950	(97,969)
			Flujo de Efectivo de las Actividades de Financiamiento		
<i>Aplicación</i>			<i>Origen</i>		
Servicios Personales	121,601,656	118,103,710	Endeudamiento Neto	-	-
Materiales y Suministros	107,285,546	101,261,593	Interno	-	-
Servicios Generales	2,070,753	2,956,771	Externo	-	-
Transf. Internas y Asignaciones al Sector Público	10,942,678	12,064,197	Otros Orígenes de Financiamiento	-	-
Transferencias al resto del Sector Público	-	-	<i>Aplicación</i>		
Subsidios y Subvenciones	-	-	Servicios de la Deuda	-	-
Ayudas Sociales	12,380	168,977	Interno	-	-
Pensiones y Jubilaciones	-	-	Externo	-	-
Transf. a Fideicomisos, Mandatos y Contratos Análogos	-	-	Otras Aplicaciones de Financiamiento	-	-
Transferencias a la Seguridad Social	-	-	Flujos Netos de Efectivo por Actividades de Financiamiento		
Donativos	-	-	Incremento/Disminución Neta en el Efectivo y Equivalentes al Efectivo	1,691,002	(1,336,830)
Transferencias al Exterior	-	-			
Participaciones	-	-	Efectivo y Equivalentes al Efectivo al Inicio del Ejercicio	10,223,415	11,560,245
Aportaciones	-	-			
Convenios	-	-	Efectivo y Equivalentes al Efectivo al Final del Ejercicio	11,914,417	10,223,415
Otras Aplicaciones de Operación	1,290,299	1,652,172			
Flujos Netos de Efectivo por Actividades de Operación	(953,948)	(1,238,861)			

Bajo protesta de decir verdad declaramos que los Estados Financieros y sus notas, son razonablemente correctos y son responsabilidad del emisor.

COLEGIO DE EDUCACIÓN PROFESIONAL TÉCNICA DEL ESTADO DE MORELOS

NOTAS A LOS ESTADOS FINANCIEROS

DICIEMBRE 2021

NOTAS AL ESTADO DE SITUACIÓN FINANCIERA

ACTIVO

EFFECTIVO Y EQUIVALENTES

El efectivo está constituido por moneda de curso legal y se encuentra a su valor nominal proveniente de la captación de ingresos propios, así como las aportaciones federales y estatales.

El saldo que se refleja por la cantidad de \$11,914,407.27 (Once millones novecientos catorce mil cuatrocientos siete pesos 27/100 M.N.), son recursos disponibles del Colegio de Educación Profesional Técnica del Estado de Morelos para cubrir sus compromisos y se encuentran conformados de la siguiente manera:

CUENTA BANCARIA	IMPORTE
HSBC 4014848873 Ingresos Propios	\$ 2,654,477.12
Bancomer 0159524118	\$ 20,768.09
HSBC 4048434344 Depósitos Referenciados	\$ 16,677.91
HSBC 4059307991 Pagadora	\$ 349,513.74
HSBC 4061173126 Estatal	\$ 3,885,178.74
HSBC 4065357576 Federal 2021	\$ 4,987,791.64
HSBC 6485314425 Inversión Ingresos Propios	\$ 0.01
HSBC 6485314433 Inversión Estatal	\$ 0.01
HSBC 6508637761 Inversión Federal21	\$ 0.01
SUMA	\$ 11,914,407.27

Las cuentas Bancarias HSBC 4048434344 Depósitos Referenciados, HSBC 4061173126 Estatal y HSBC 4065357576 Federal 2021 en estas cuentas bancarias se manejan la captación de los recursos para el manejo de presupuesto así con el pago de los compromisos (pasivos al cierre del ejercicio) por cada fuente de financiamiento, la cuenta HSBC 4059307991 es una cuenta Pagadora, en esta cuenta se aplican los pagos con diferentes fuentes de financiamiento, Bancomer 0159524118 en esta cuenta se transfieren las retenciones aplicadas a los empleados por concepto de seguridad social para el pago de las mismas, las cuentas 6485314425, 6485314433 y 6508637761 de la institución bancaria HSBC son cuentas de inversión del Colegio para un mejor manejo de los recursos.

COLEGIO DE EDUCACIÓN PROFESIONAL TÉCNICA DEL ESTADO DE MORELOS

DEUDORES DIVERSOS POR COBRAR

Los deudores diversos por la cantidad \$2,033,138.59 (Dos millones treinta y tres mil ciento treinta y ocho pesos 59/100 N.N.) y están integrados por los importes por recuperar y el derecho a recibir efectivo o equivalentes y se encuentran conformadas como a continuación se detallan:

DEUDORES DIVERSOS	IMPORTE
Cuentas Por Cobrar a Corto Plazo	251,519.00
Gobierno del Estado (Ingresos pendientes de recaudar)	1,780,666.76
Banco HSBC (Devolución de comisiones bancarias)	67.6
Otros Derechos a Recibir Efectivo o Equivalentes a Corto Plazo	885.23
SUMA	\$2,033,138.59

Se hace mención que dichos conceptos se encuentran en proceso de análisis para determinar su cancelación y/o depuración de los saldos.

BIENES MUEBLES, INMUEBLES E INTANGIBLES

Las inversiones en inmuebles y muebles, representan en el transcurso del tiempo, un gasto por aquellas cantidades que no son susceptibles de recuperación. Tanto estos activos como los intangibles tienen como objeto el generar beneficios, económicos o sociales, por los que es necesario se reconozcan el resultado en el mismo periodo. La depreciación tiene por objeto el reconocimiento del gasto correspondiente por su uso, que es el que genera el beneficio.

Concentrado de Bienes Muebles e Inmuebles:

BIENES INMUEBLES

TERRENOS Y EDIFICIOS NO HABITABLES	IMPORTE
Terrenos	66,907,938.88
Edificios No Habitables	74,101,486.98
SUMA	\$141,009,425.86

Los predios de las instalaciones de los Planteles y Dirección General del Conalep Morelos, se encuentran registrados conforme a Valor Catastral emitida por cada dirección de Catastro de acuerdo al Municipio donde se encuentra Ubicada, integrada por Terrenos y Edificios por un valor de **\$141,009,425.86** (Ciento cuarenta y un millones nueve mil quinientos cuatrocientos veinticinco pesos 86/100 M.N.).

COLEGIO DE EDUCACIÓN PROFESIONAL TÉCNICA DEL ESTADO DE MORELOS

BIENES MUEBLES

El valor histórico de los bienes muebles del Colegio de Educación Profesional Técnica del Estado de Morelos asciende a **\$52,518,345.79** (Cincuenta y dos millones quinientos dieciocho mil trescientos cuarenta y cinco pesos 79/100 M.N.), constituido por las adquisiciones previo acuerdo del H. Junta Directiva y conformado de la siguiente manera:

BIENES MUEBLES	IMPORTE
Mobiliario y equipo de administración	14,783,499.96
Mobiliario y equipo educacional y recreativo	29,097,684.47
Equipo e instrumental médico y de laboratorio	30,259.71
Equipo de transporte	3,003,203.00
Maquinaria otros equipos y herramientas	5,437,675.26
Colecciones obras de arte y objetos valiosos	166,023.39
SUMA	\$52,518,345.79

DEPRECIACIÓN, DETERIORO Y AMORTIZACIÓN DE BIENES

DEPRECIACIONES DE BIENES MUEBLES	IMPORTE
Depreciaciones de bienes muebles	- 20,447,165.80
SUMA	- 20,447,165.80

El valor de las depreciaciones acumulada de los bienes por los ejercicios del 2012 al 31 de diciembre de 2021, se aplica a la subcuenta de “depreciación, deterioro y amortización acumulada de bienes”.

El método de depreciación, tasas de depreciación y criterios de aplicación se elaboraron conforme a los parámetros de la “Guía de vida útil Estimada y Porcentajes de Depreciación” emitidos por la CONAC.

ACTIVOS INTANGIBLES

Se integra por Software y Licencias adquiridas por el Colegio de Educación Profesional Técnica del Estado de Morelos por la cantidad de \$19,691.44 (Diecinueve mil seiscientos noventa y un pesos 44/100 M.N.).

ACTIVOS INTANGIBLES	IMPORTE
Software	5,201.44
Licencias Informáticas e Intelectuales	14,490.00
SUMA	\$19,691.44

COLEGIO DE EDUCACIÓN PROFESIONAL TÉCNICA DEL ESTADO DE MORELOS

PASIVO

CUENTAS POR PAGAR A CORTO PLAZO

Son los compromisos adquiridos con los proveedores y por las obligaciones a cargo del Colegio de Educación Profesional Técnica del Estado de Morelos con motivo de remuneraciones por pagar, adquisiciones de materiales e insumos así como la prestación de servicios para la operación de la misma, atendiendo en su caso los compromisos de pago establecidos en los contratos de compra-venta o prestación de servicios; así como la provisión de los impuestos sobre la renta y obligaciones consolidadas que se conforman por los importes retenidos al personal directivo, administrativo y docente por las remuneraciones por trabajo personal subordinado previsto en el Título IV, Capítulo I artículo 110, fracción I, de la Ley del Impuesto Sobre la Renta, así como por importes retenidos a personas físicas por la prestación de servicios profesionales independientes. Y por los importes correspondientes a Retenciones y Contribuciones por Pagar a Corto Plazo, que asciende a la cantidad de **-\$17,249,916.22** (Diecisiete millones doscientos cuarenta y nueve mil novecientos dieciséis pesos 22/100 M.N.).

PASIVOS	IMPORTE
Servicios personales por pagar	-7,012,878.89
Proveedores por pagar a corto plazo	-2,250,177.68
Retenciones sobre nómina	-3,683,732.72
Otras cuentas por pagar a corto plazo	-3,685,141.83
Fondos y bienes de terceros en garantía	-254,800.00
Otros pasivos circulantes	-363,185.10
SUMA	-\$17,249,916.22

SERVICIOS PERSONALES POR PAGAR	IMPORTE
Nómina por pagar Dirección General	-597,811.96
Nómina por pagar Temixco	-581,954.23
Nómina por pagar Cuautla	165,794.59
Nómina por pagar Cuernavaca	57,825.32
Nómina por pagar Tepoztlán	-31,167.72
Nómina por pagar Jiutepec	112,498.71
Nómina por pagar Recursos Humanos	-1,530,120.54
Remuneraciones por pagar al personal de Dirección General	890,950.34
Remuneraciones por pagar al personal de Temixco	-1,281,408.32
Remuneraciones por pagar al personal de Cuautla	-1,163,689.75
Remuneraciones por pagar al personal de Cuernavaca	-1,444,048.75
Remuneraciones por pagar al personal de Tepoztlán	-691,090.37
Remuneraciones por pagar al personal de Jiutepec	-892,735.68
Remuneraciones adicionales por pagar a corto plazo	2,592.21
Seguridad Social y Seguros por pagar a CP	-28,512.74
SUMA	-\$7,012,878.89

Bajo Protesta de decir verdad declaramos que los Estados Financieros y las Notas, son razonablemente correctas y son responsabilidad del emisor.

COLEGIO DE EDUCACIÓN PROFESIONAL TÉCNICA DEL ESTADO DE MORELOS

PROVEEDORES POR PAGAR A CORTO PLAZO	IMPORTE
Proveedores Dirección General	-942,778.75
Proveedores Temixco	-324,021.00
Proveedores Cuautla	91,696.25
Proveedores Cuernavaca	-241,092.84
Proveedores Tepoztlán	-127,402.25
Proveedores Jiutepec	-88,763.15
Proveedores Recursos Humanos	-690,875.63
Proveedores Recursos Materiales	-3,498.41
Proveedores Capacitación	111,360.00
Proveedores Informática	-34,801.90
SUMA	-\$2,250,177.68

RETENCIONES Y CONTRIBUCIONES POR PAGAR A CORTO PLAZO	IMPORTE
10% ISR honorarios profesionales	-31,689.01
ISR honorarios asimilables	-60,519.85
Seguro de cesantía en edad avanzada y vejez (aportaciones)	-177,610.98
Seguro de salud (cuotas) administrativos	320,574.36
PCP ISSSTE	14,910.30
Créditos hipotecarios FOVISSSTE	-4,615.96
Cuota sindical	9.16
Aportaciones ISSSTE	-15,317.44
5% FOVISSSTE (aportaciones)	-283,069.05
2% SAR (aportaciones)	-115,041.95
Seguro de vida individual	3,835.40
Seguro de retiro	-1,268.62
Seguro de daños FOVISSSTE	5,881.97
Crédito Fonacot	-5,171.87
Seguro de salud docentes (cuotas)	229,729.34
Seguro de cesantía en edad avanzada y vejez docentes(aportaciones)	-150,905.45
Aportaciones al SAR2% docentes	-95,058.51
5% FOVISSSTE docentes (aportaciones)	-237,646.43
Aportaciones ISSSTE docentes	-0.01
Descuentos créditos hipotecarios docentes	-2,697.96
Seguro de daños FOVISSSTE docentes	2,727.28
Seguro de vida individual docente	-3,386.92
Crédito Promobien	2,689.93
Seguro de cesantía en edad avanzada y vejez administrativos (cuotas)	-610,902.16
Seguro de cesantea en edad avanzada y vejez docentes(cuotas)	-572,677.46
PCP ISSSTE docentes	-18,814.95
Impuestos sobre sueldos docentes	-397,286.28
Impuestos sobre sueldos administrativos	-1,484,016.66
Seguro de vida METLIFE (aportaciones) patrón administrativos	25,647.77
cuotas sindicales docentes	-254.67
Crédito docente FONACOT	3,223.20
Seguro de vida afirme administrativos	-3,637.15
Seguro de vida afirme (aportaciones) patrón administrativos	-5,187.12
Seguro de Vida Thona (Aportaciones) patrón Administrativos	-16,196.23
Seguro de Vida Thona Administrativos	11.26
SUMA	-\$3,683,732.72

Bajo Protesta de decir verdad declaramos que los Estados Financieros y las Notas, son razonablemente correctas y son responsabilidad del emisor.

COLEGIO DE EDUCACIÓN PROFESIONAL TÉCNICA DEL ESTADO DE MORELOS

OTRAS CUENTAS POR PAGAR A CORTO PLAZO	IMPORTE
Dirección General	-2,146,383.95
Acreedores Diversos Temixco	-286,987.23
Plantel Cuautla	-334,523.36
Plantel Cuernavaca	-309,407.45
Plantel Tepoztlán	-107,719.06
Plantel Jiutepec	-290,343.03
Planteles	-175,996.15
Pensión Alimenticia	-33,781.60
SUMA	-\$3,685,141.83

OTROS PASIVOS A CORTO PLAZO	IMPORTE
Ahorro Solidario Dirección General	-176,328.42
Ahorro Solidario Temixco	-40,108.94
Ahorro Solidario Cuautla	-39,707.58
Ahorro Solidario Cuernavaca	-3,681.34
Ahorro Solidario Tepoztlán	3,903.84
Ahorro Solidario Jiutepec	-38,809.46
Aportaciones Ahorro Solidario	-68,453.20
SUMA	-\$363,185.10

Se hace mención que dichos conceptos se encuentran en proceso de análisis para determinar su cancelación y/o depuración de los saldos.

PATRIMONIO Y APORTACIONES

Se integra por la cantidad de **-\$170,758,525.09** (Ciento setenta millones setecientos cincuenta y ocho mil quinientos veinticinco pesos 09/100 M.N.), correspondientes a los bienes muebles e inmuebles propiedad del Colegio de Educación Profesional Técnica del Estado de Morelos, que se encuentran registrados a valor catastral al 31 de diciembre del 2021 así como el resultado de ejercicios anteriores.

PATRIMONIO CONTRIBUIDO	IMPORTE
Aportaciones	-133,743,363.57
Resultado de ejercicios anteriores	-37,015,161.52
SUMA	-\$170,758,525.09



Colegio de Educación Profesional Técnica del Estado de Morelos
Conciliación entre los Ingresos Presupuestarios y Contables
Del 1 de enero al 31 de diciembre de 2021
(Pesos)



1. Total de Ingresos Presupuestarios	120,647,708
2. Más Ingresos Contables No Presupuestarios	-
2.1 Ingresos Financieros	-
2.2 Incremento por Variación de Inventarios	-
2.3 Disminución del Exceso de Estimaciones por Pérdida o Deterioro u Obsolescencia	-
2.4 Disminución del Exceso de Provisiones	-
2.5 Otros Ingresos y Beneficios Varios	-
2.6 Otros Ingresos Contables No Presupuestarios	-
3. Menos Ingresos Presupuestarios No Contables	-
3.1 Aprovechamientos Patrimoniales	-
3.2 Ingresos Derivados de Financiamientos	-
3.3 Otros Ingresos Presupuestarios No Contables	-
4. Total de Ingresos Contables	120,647,708

1. Total de Egresos Presupuestarios	120,311,357
2. Menos Egresos Presupuestarios No Contables	-
2.1 Materias Primas y Materiales de Producción y Comercialización	-
2.2 Materiales y Suministros	-
2.3 Mobiliario y Equipo de Administración	-
2.4 Mobiliario y Equipo Educativo y Recreativo	-
2.5 Equipo e Instrumental Médico y de Laboratorio	-
2.6 Vehículos y Equipo de Transporte	-
2.7 Equipo de Defensa y Seguridad	-
2.8 Maquinaria, Otros Equipos y Herramientas	-
2.9 Activos Biológicos	-
2.10 Bienes Inmuebles	-
2.11 Activos Intangibles	-
2.12 Obra Pública en Bienes de Dominio Público	-
2.13 Obra Pública en Bienes Propios	-
2.14 Acciones y Participaciones de Capital	-
2.15 Compra de Títulos y Valores	-
2.16 Concesión de Préstamos	-
2.17 Inversiones en Fideicomisos, Mandatos y Otros Análogos	-
2.18 Provisiones para Contingencias y Otras Erogaciones Especiales	-
2.19 Amortización de la Deuda Pública	-
2.20 Adeudos de Ejercicios Fiscales Anteriores (ADEFAS)	-
2.21 Otros Egresos Presupuestarios No Contables	-
3. Más Gastos Contables No Presupuestarios	1,290,299
3.1 Estimaciones, Depreciaciones, Deterioros, Obsolescencia y Amortizaciones	1,290,299
3.2 Provisiones	-
3.3 Disminución de Inventarios	-
3.4 Aumento por Insuficiencia de Estimaciones por Pérdida o Deterioro u Obsolescencia	-
3.5 Aumento por Insuficiencia de Provisiones	-
3.6 Otros Gastos	-
3.7 Otros Gastos Contables No Presupuestarios	-
4. Total de Gastos Contables	121,601,656



Información Presupuestaria

CUENTA PÚBLICA
COLEGIO DE EDUCACIÓN PROFESIONAL TÉCNICA DEL
ESTADO DE MORELOS
ENERO - DICIEMBRE

2021

Concepto	Estimado / Aprobado	Devengado	Recaudado / Pagado
A. Ingresos Totales (A = A1 + A2 + A3)	115,722,291	120,647,708	120,647,708
A1. Ingresos de Libre Disposición	17,389,991	16,860,761	16,860,761
A2. Transferencias Federales Etiquetadas	98,332,300	103,786,947	103,786,947
A3. Financiamiento Neto	-	-	-
B. Egresos Presupuestarios (B = B1 + B2)	115,722,291	120,311,357	112,089,578
B1. Gasto No Etiquetado (sin incluir Amortización de la Deuda Pública)	17,389,991	16,464,764	15,214,061
B2. Gasto Etiquetado (sin incluir Amortización de la Deuda Pública)	98,332,300	103,846,593	96,875,517
C. Remanentes del Ejercicio Anterior (C = C1 + C2)	-	-	-
C1. Remanentes de Ingresos de Libre Disposición aplicados en el periodo	-	-	-
C2. Remanentes de Transferencias Federales Etiquetadas aplicados en el periodo	-	-	-
I. Balance Presupuestario (I = A - B + C)	-	336,351	8,558,130
II. Balance Presupuestario sin Financiamiento Neto (II = I - A3)	-	336,351	8,558,130
III. Balance Presupuestario sin Financiamiento Neto y sin Remanentes del Ejercicio Anterior (III = II - C)	-	336,351	8,558,130

Concepto	Aprobado	Devengado	Pagado
E. Intereses, Comisiones y Gastos de la Deuda (E = E1 + E2)	-	-	-
E1. Intereses, Comisiones y Gastos de la Deuda con Gasto No Etiquetado	-	-	-
E2. Intereses, Comisiones y Gastos de la Deuda con Gasto Etiquetado	-	-	-
IV. Balance Primario (IV = III + E)	-	336,351	8,558,130

Concepto	Estimado / Aprobado	Devengado	Recaudado / Pagado
F. Financiamiento (F = F1 + F2)	-	-	-
F1. Financiamiento con Fuente de Pago de Ingresos de Libre Disposición	-	-	-
F2. Financiamiento con Fuente de Pago de Transferencias Federales Etiquetadas	-	-	-
G. Amortización de la Deuda (G = G1 + G2)	-	-	-
G1. Amortización de la Deuda Pública con Gasto No Etiquetado	-	-	-
G2. Amortización de la Deuda Pública con Gasto Etiquetado	-	-	-
A3. Financiamiento Neto (A3 = F - G)	-	-	-

Concepto	Estimado / Aprobado	Devengado	Recaudado / Pagado
A1. Ingresos de Libre Disposición	17,389,991	16,860,761	16,860,761
A3.1 Financiamiento Neto con Fuente de Pago de Ingresos de Libre Disposición (A3.1 = F1 - G1)	-	-	-
F1. Financiamiento con Fuente de Pago de Ingresos de Libre Disposición	-	-	-
G1. Amortización de la Deuda Pública con Gasto No Etiquetado	-	-	-
B1. Gasto No Etiquetado (sin incluir Amortización de la Deuda Pública)	17,389,991	16,464,764	15,214,061
C1. Remanentes de Ingresos de Libre Disposición aplicados en el periodo	-	-	-
V. Balance Presupuestario de Recursos Disponibles (V = A1 + A3.1 - B1 + C1)	-	395,997	1,646,700
VI. Balance Presupuestario de Recursos Disponibles sin Financiamiento Neto (VI = V - A3.1)	-	395,997	1,646,700

Concepto	Estimado / Aprobado	Devengado	Recaudado / Pagado
A2. Transferencias Federales Etiquetadas	98,332,300	103,786,947	103,786,947
A3.2 Financiamiento Neto con Fuente de Pago de Transferencias Federales Etiquetadas (A3.2 = F2 - G2)	-	-	-
F2. Financiamiento con Fuente de Pago de Transferencias Federales Etiquetadas	-	-	-
G2. Amortización de la Deuda Pública con Gasto Etiquetado	-	-	-
B2. Gasto Etiquetado (sin incluir Amortización de la Deuda Pública)	98,332,300	103,846,593	96,875,517
C2. Remanentes de Transferencias Federales Etiquetadas aplicados en el periodo	-	-	-
VII. Balance Presupuestario de Recursos Etiquetados (VII = A2 + A3.2 - B2 + C2)	-	(59,646)	6,911,430
VIII. Balance Presupuestario de Recursos Etiquetados sin Financiamiento Neto (VIII = VII - A3.2)	-	(59,646)	6,911,430

Rubro de Ingresos	Ingreso					Diferencia
	Estimado	Ampliaciones y Reducciones	Modificado	Devengado	Recaudado	
	(1)	(2)	(3= 1 + 2)	(4)	(5)	
Impuestos	-	-	-	-	-	-
Cuotas y Aportaciones de Seguridad Social	-	-	-	-	-	-
Contribuciones de Mejoras	-	-	-	-	-	-
Derechos	-	-	-	-	-	-
Productos	-	-	-	-	-	-
Aprovechamientos	-	-	-	-	-	-
Ingresos por Venta de Bienes, Prestación de Servicios y Otros Ingresos	17,389,991	(529,230)	16,860,761	16,860,761	16,860,761	(529,230)
Participaciones, Aportaciones, Convenios, Incentivos Derivados de la Colaboración Fiscal y Fondos Distintos de Aportaciones	98,332,300	5,454,647	103,786,947	103,786,947	103,786,947	5,454,647
Transferencias, Asignaciones, Subsidios y Subvenciones, y Pensiones y Jubilaciones	-	-	-	-	-	-
Ingresos Derivados de Financiamientos	-	-	-	-	-	-
Total	115,722,291	4,925,417	120,647,708	120,647,708	120,647,708	4,925,417
				Ingresos excedentes		

Estado Analítico de Ingresos Por Fuente de Financiamiento	Ingreso					Diferencia
	Estimado	Ampliaciones y Reducciones	Modificado	Devengado	Recaudado	
	(1)	(2)	(3= 1 + 2)	(4)	(5)	
Ingresos del Poder Ejecutivo Federal o Estatal y de los Municipios	-	-	-	-	-	-
Impuestos	-	-	-	-	-	-
Cuotas y Aportaciones de Seguridad Social	-	-	-	-	-	-
Contribuciones de Mejoras	-	-	-	-	-	-
Derechos	-	-	-	-	-	-
Productos ¹	-	-	-	-	-	-
Aprovechamientos ²	-	-	-	-	-	-
Participaciones, Aportaciones, Convenios, Incentivos Derivados de la Colaboración Fiscal y Fondos Distintos de Aportaciones	-	-	-	-	-	-
Transferencias, Asignaciones, Subsidios y Subvenciones, y Pensiones y Jubilaciones	-	-	-	-	-	-
Ingresos de los Entes Públicos de los Poderes Legislativo y Judicial, de los Órganos Autónomos y del Sector Paraestatal o Paramunicipal, así como de las Empresas Productivas del Estado	17,389,991	(529,230)	16,860,761	16,860,761	16,860,761	(529,230)
Cuotas y Aportaciones de Seguridad Social	-	-	-	-	-	-
Productos ¹	-	-	-	-	-	-
Ingresos por Venta de Bienes, Prestación de Servicios y Otros Ingresos ³	17,389,991	(529,230)	16,860,761	16,860,761	16,860,761	(529,230)
Transferencias, Asignaciones, Subsidios y Subvenciones, y Pensiones y Jubilaciones	-	-	-	-	-	-
Ingresos Derivados de Financiamientos	-	-	-	-	-	-
Ingresos Derivados de Financiamientos	-	-	-	-	-	-
Total	17,389,991	(529,230)	16,860,761	16,860,761	16,860,761	(529,230)
				Ingresos excedentes		

¹ Incluye intereses que generan las cuentas bancarias de los entes públicos en productos.

² Incluye donativos en efectivo del Poder Ejecutivo, entre otros aprovechamientos.

³ Se refiere a los ingresos propios obtenidos por los Poderes Legislativo y Judicial, los Órganos Autónomos y las entidades de la administración pública paraestatal y paramunicipal, por sus actividades diversas no inherentes a su operación que generan recursos y que no sean ingresos por venta de bienes o prestación de servicios, tales como donativos en efectivo, entre otros.

Concepto	Ingreso					Diferencia
	Estimado	Ampliaciones/ (Reducciones)	Modificado	Devengado	Recaudado	
Ingresos de Libre Disposición						
<i>Impuestos</i>	-	-	-	-	-	-
<i>Cuotas y Aportaciones de Seguridad Social</i>	-	-	-	-	-	-
<i>Contribuciones de Mejoras</i>	-	-	-	-	-	-
<i>Derechos</i>	-	-	-	-	-	-
<i>Productos</i>	-	-	-	-	-	-
<i>Aprovechamientos</i>	-	-	-	-	-	-
<i>Ingresos por Venta de Bienes y Prestación de Servicios</i>	-	-	-	-	-	-
<i>Participaciones</i>	-	-	-	-	-	-
Fondo General de Participaciones	-	-	-	-	-	-
Fondo de Fomento Municipal	-	-	-	-	-	-
Fondo de Fiscalización y Recaudación	-	-	-	-	-	-
Fondo de Compensación	-	-	-	-	-	-
Fondo de Extracción de Hidrocarburos	-	-	-	-	-	-
Impuesto Especial Sobre Producción y Servicios	-	-	-	-	-	-
0.136% de la Recaudación Federal Participable	-	-	-	-	-	-
3.17% Sobre Extracción de Petróleo	-	-	-	-	-	-
Gasolinas y Diésel	-	-	-	-	-	-
Fondo del Impuesto Sobre la Renta	-	-	-	-	-	-
Fondo de Estabilización de los Ingresos de las Ent. Fed.	-	-	-	-	-	-
<i>Incentivos Derivados de la Colaboración Fiscal</i>	-	-	-	-	-	-
Tenencia o Uso de Vehículos	-	-	-	-	-	-
Fondo de Compensación ISAN	-	-	-	-	-	-
Impuesto Sobre Automóviles Nuevos	-	-	-	-	-	-
Fondo de Compensación de Repecos-Intermedios	-	-	-	-	-	-
Otros Incentivos Económicos	-	-	-	-	-	-
<i>Transferencias y Asignaciones</i>	-	-	-	-	-	-
<i>Convenios</i>	-	-	-	-	-	-
Otros Convenios y Subsidios	-	-	-	-	-	-
Otros Ingresos de Libre Disposición	17,389,991	(529,230)	16,860,761	16,860,761	16,860,761	(529,230)
Participaciones en Ingresos Locales	-	-	-	-	-	-
Otros Ingresos de Libre Disposición	17,389,991	(529,230)	16,860,761	16,860,761	16,860,761	(529,230)
Total de Ingresos de Libre Disposición	17,389,991	(529,230)	16,860,761	16,860,761	16,860,761	(529,230)
Ingresos Excedentes de Ingresos de Libre Disposición						
Transferencias Federales Etiquetadas						
<i>Aportaciones</i>	98,332,300	5,454,647	103,786,947	103,786,947	103,786,947	5,454,647
Fondo de Aport. para la Nómina Educativa y Gto. Op.	-	-	-	-	-	-
Fondo de Aportaciones para los Servicios de Salud	-	-	-	-	-	-
Fondo de Aportaciones para la Infraestructura Social	-	-	-	-	-	-
Fondo de Aport. para el Fortalecimiento de los Municipios y de las Demarcaciones Territoriales del Distrito Federal	-	-	-	-	-	-
Fondo de Aportaciones Múltiples	-	-	-	-	-	-
Fondo de Aport. para la Educación Tec. y de Adultos	98,332,300	5,454,647	103,786,947	103,786,947	103,786,947	5,454,647
Fondo de Aportaciones para la Seguridad Pública de los Estados y del Distrito Federal	-	-	-	-	-	-
Fondo de Aportaciones para el Fortalecimiento de las Entidades Federativas	-	-	-	-	-	-
<i>Convenios</i>	-	-	-	-	-	-
Convenios de Protección Social en Salud	-	-	-	-	-	-
Convenios de Descentralización	-	-	-	-	-	-
Convenios de Reasignación	-	-	-	-	-	-
Otros Convenios y Subsidios	-	-	-	-	-	-
<i>Fondos Distintos de Aportaciones</i>	-	-	-	-	-	-
Fondo para Entidades Federativas y Municipios Productores de Hidrocarburos	-	-	-	-	-	-
Fondo Minero	-	-	-	-	-	-
<i>Transferencias, Asignaciones, Subsidios y Subvenciones, y Pensiones y Jubilaciones</i>	-	-	-	-	-	-
<i>Otras Transferencias Federales Etiquetadas</i>	-	-	-	-	-	-
Total de Transferencias Federales Etiquetadas	98,332,300	5,454,647	103,786,947	103,786,947	103,786,947	5,454,647
Ingresos Derivados de Financiamientos						
<i>Ingresos Derivados de Financiamientos</i>	-	-	-	-	-	-
Total de Ingresos	115,722,291	4,925,417	120,647,708	120,647,708	120,647,708	4,925,417
Datos Informativos						
1. Ingresos Derivados de Financiamientos con Fuente de Pago de Ingresos de Libre Disposición	-	-	-	-	-	-
2. Ingresos Derivados de Financiamientos con Fuente de Pago de Transferencias Federales Etiquetadas	-	-	-	-	-	-
3. Ingresos Derivados de Financiamientos	-	-	-	-	-	-

Concepto	Egresos					Subejercicio 6 = (3 - 4)
	Aprobado	Ampliaciones/ (Reducciones)	Modificado	Devengado	Pagado	
	1	2	3 = (1 + 2)	4	5	
Servicios Personales	102,207,866	5,077,677	107,285,543	107,285,543	99,467,447	-
Remuneraciones al Personal de Carácter Permanente	48,315,302	533,158	48,848,460	48,848,460	48,844,652	-
Remuneraciones al Personal de Carácter Transitorio	4,961,420	(333,131)	4,628,289	4,628,289	4,628,289	-
Remuneraciones Adicionales y Especiales	17,863,783	935,471	18,799,254	18,799,254	15,751,531	-
Seguridad Social	11,368,837	394,724	11,763,561	11,763,561	10,666,141	-
Otras Prestaciones Sociales y Económicas	16,821,185	3,166,681	19,987,866	19,987,866	17,888,251	-
Previsiones	-	-	-	-	-	-
Pago de Estímulos a Servidores Públicos	2,877,339	380,774	3,258,113	3,258,113	1,688,583	-
Materiales y Suministros	1,854,026	216,728	2,070,754	2,070,754	1,953,045	-
Materiales de Admón, Emisión de Doctos. y Artículos Oficiales	1,190,125	114,563	1,304,688	1,304,688	1,224,679	-
Alimentos y Utensilios	91,700	(21,246)	70,454	70,454	70,454	-
Materias Primas y Materiales de Producción y Comercialización	59,000	(53,490)	5,510	5,510	5,510	-
Materiales y Artículos de Construcción y de Reparación	56,000	(26,864)	29,136	29,136	29,136	-
Productos Químicos, Farmacéuticos y de Laboratorio	26,123	(5,707)	20,416	20,416	20,416	-
Combustibles, Lubricantes y Aditivos	372,992	(219,735)	153,257	153,257	153,257	-
Vestuario, Blancos, Prendas de Protección y Artículos Deportivos	40,096	(19,343)	20,753	20,753	20,753	-
Materiales y Suministros Para Seguridad	-	-	-	-	-	-
Herramientas, Refacciones y Accesorios Menores	17,990	448,550	466,540	466,540	428,840	-
Servicios Generales	11,269,929	(327,250)	10,942,679	10,942,679	10,656,705	-
Servicios Básicos	1,839,905	(715,075)	1,124,830	1,124,830	1,111,925	-
Servicios de Arrendamiento	34,800	959	35,759	35,759	35,759	-
Servicios Profesionales, Científicos, Técnicos y Otros Servicios	5,712,807	(611,871)	5,100,936	5,100,936	5,031,826	-
Servicios Financieros, Bancarios y Comerciales	1,068,275	77,576	1,145,851	1,145,851	1,145,851	-
Servicios de Instalación, Reparación, Mantto. y Conservación	1,229,413	479,266	1,708,679	1,708,679	1,708,679	-
Servicios de Comunicación Social y Publicidad	-	-	-	-	-	-
Servicios de Traslado y Viáticos	130,300	(26,202)	104,098	104,098	104,098	-
Servicios Oficiales	76,000	(33,450)	42,550	42,550	42,550	-
Otros Servicios Generales	1,178,429	501,547	1,679,976	1,679,976	1,476,017	-
Transferencias, Asignaciones, Subsidios y Otras Ayudas	103,100	(90,719)	12,381	12,381	12,381	-
Transferencias Internas y Asignaciones al Sector Público	-	-	-	-	-	-
Transferencias al Resto del Sector Público	-	-	-	-	-	-
Subsidios y Subvenciones	-	-	-	-	-	-
Ayudas Sociales	103,100	(90,719)	12,381	12,381	12,381	-
Pensiones y Jubilaciones	-	-	-	-	-	-
Transferencias a Fideicomisos, Mandatos y Otros Análogos	-	-	-	-	-	-
Transferencias a la Seguridad Social	-	-	-	-	-	-
Donativos	-	-	-	-	-	-
Transferencias al Exterior	-	-	-	-	-	-
Bienes Muebles, Inmuebles e Intangibles	287,370	48,981	336,351	-	-	336,351
Mobiliario y Equipo de Administración	-	-	-	-	-	-
Mobiliario y Equipo Educativo y Recreativo	-	-	-	-	-	-
Equipo e Instrumental Médico y de Laboratorio	-	-	-	-	-	-
Vehículos y Equipo de Transporte	287,370	48,981	336,351	-	-	336,351
Equipo de Defensa y Seguridad	-	-	-	-	-	-
Maquinaria, Otros Equipos y Herramientas	-	-	-	-	-	-
Activos Biológicos	-	-	-	-	-	-
Bienes Inmuebles	-	-	-	-	-	-
Activos Intangibles	-	-	-	-	-	-
Inversión Pública	-	-	-	-	-	-
Obra Pública en Bienes de Dominio Público	-	-	-	-	-	-
Obra Pública en Bienes Propios	-	-	-	-	-	-
Proyectos Productivos y Acciones de Fomento	-	-	-	-	-	-
Inversiones Financieras y Otras Provisiones	-	-	-	-	-	-
Inversiones Para el Fomento de Actividades Productivas	-	-	-	-	-	-
Acciones y Participaciones de Capital	-	-	-	-	-	-
Compra de Títulos y Valores	-	-	-	-	-	-
Concesión de Préstamos	-	-	-	-	-	-
Inversiones en Fideicomisos, Mandatos y Otros Análogos	-	-	-	-	-	-
Otras Inversiones Financieras	-	-	-	-	-	-
Provisiones para Contingencias y Otras Erogaciones Especiales	-	-	-	-	-	-
Participaciones y Aportaciones	-	-	-	-	-	-
Participaciones	-	-	-	-	-	-
Aportaciones	-	-	-	-	-	-
Convenios	-	-	-	-	-	-
Deuda Pública	-	-	-	-	-	-
Amortización de la Deuda Pública	-	-	-	-	-	-
Intereses de la Deuda Pública	-	-	-	-	-	-
Comisiones de la Deuda Pública	-	-	-	-	-	-
Gastos de la Deuda Pública	-	-	-	-	-	-
Costo por Coberturas	-	-	-	-	-	-
Apoyos Financieros	-	-	-	-	-	-
Adeudos de Ejercicios Fiscales Anteriores (Adefas)	-	-	-	-	-	-
Total del Gasto	115,722,291	4,925,417	120,647,708	120,311,357	112,089,578	336,351

Concepto	Egresos					Subejercicio
	Aprobado	Ampliaciones / (Reducciones)	Modificado	Devengado	Pagado	
Gasto No Etiquetado	17,389,991	(588,876)	16,801,115	16,464,764	15,214,061	336,351
Servicios Personales	13,086,219	(198,162)	12,888,057	12,888,057	11,826,336	-
Remuneraciones al Personal de Carácter Permanente	486,792	(51,210)	435,582	435,582	435,582	-
Remuneraciones al Personal de Carácter Transitorio	2,251,639	(443,504)	1,808,135	1,808,135	1,808,135	-
Remuneraciones Adicionales y Especiales	1,319,250	41,839	1,361,089	1,361,089	1,360,940	-
Seguridad Social	694,146	82,681	776,827	776,827	758,692	-
Otras Prestaciones Sociales y Económicas	7,780,116	176,698	7,956,814	7,956,814	7,143,074	-
Previsiones	-	-	-	-	-	-
Pago de Estímulos a Servidores Públicos	554,276	(4,666)	549,610	549,610	319,913	-
Materiales y Suministros	237,766	(121,807)	115,959	115,959	115,959	-
Materiales de Admón., Emisión de Doctos. y Art. Oficiales	98,612	(37,397)	61,215	61,215	61,215	-
Alimentos y Utensilios	91,700	(46,680)	45,020	45,020	45,020	-
Materias Primas y Materiales de Prod. y Comercialización	19,000	(19,000)	-	-	-	-
Materiales y Artículos de Construcción y de Reparación	10,000	(6,917)	3,083	3,083	3,083	-
Productos Químicos, Farmacéuticos y de Laboratorio	9,000	(9,000)	-	-	-	-
Combustibles, Lubrificantes y Aditivos	-	-	-	-	-	-
Vestuario, Blancos, Prendas de Protección y Art. Deportivos	9,454	(3,103)	6,351	6,351	6,351	-
Materiales y Suministros Para Seguridad	-	-	-	-	-	-
Herramientas, Refacciones y Accesorios Menores	-	290	290	290	290	-
Servicios Generales	3,675,536	(227,169)	3,448,367	3,448,367	3,259,385	-
Servicios Básicos	109,320	18,344	127,664	127,664	118,960	-
Servicios de Arrendamiento	-	-	-	-	-	-
Servicios Profesionales, Científicos, Técnicos y Otros Serv.	2,150,412	(647,676)	1,502,736	1,502,736	1,501,567	-
Servicios Financieros, Bancarios y Comerciales	78,275	6,164	84,439	84,439	84,439	-
Servicios de Instalación, Reparación, Mantto. y Conservación	-	12,502	12,502	12,502	12,502	-
Servicios de Comunicación Social y Publicidad	-	-	-	-	-	-
Servicios de Traslado y Viáticos	96,900	(52,181)	44,719	44,719	44,719	-
Servicios Oficiales	76,000	(38,570)	37,430	37,430	37,430	-
Otros Servicios Generales	1,164,629	474,248	1,638,877	1,638,877	1,459,768	-
Transferencias, Asignaciones, Subsidios y Otras Ayudas	103,100	(90,719)	12,381	12,381	12,381	-
Transferencias Internas y Asignaciones al Sector Público	-	-	-	-	-	-
Transferencias al Resto del Sector Público	-	-	-	-	-	-
Subsidios y Subvenciones	-	-	-	-	-	-
Ayudas Sociales	103,100	(90,719)	12,381	12,381	12,381	-
Pensiones y Jubilaciones	-	-	-	-	-	-
Transferencias a Fideicomisos, Mandatos y Otros Análogos	-	-	-	-	-	-
Transferencias a la Seguridad Social	-	-	-	-	-	-
Donativos	-	-	-	-	-	-
Transferencias al Exterior	-	-	-	-	-	-
Bienes Muebles, Inmuebles e Intangibles	287,370	48,981	336,351	-	-	336,351
Mobiliario y Equipo de Administración	-	-	-	-	-	-
Mobiliario y Equipo Educativo y Recreativo	-	-	-	-	-	-
Equipo e Instrumental Médico y de Laboratorio	-	-	-	-	-	-
Vehículos y Equipo de Transporte	287,370	48,981	336,351	-	-	336,351
Equipo de Defensa y Seguridad	-	-	-	-	-	-
Maquinaria, Otros Equipos y Herramientas	-	-	-	-	-	-
Activos Biológicos	-	-	-	-	-	-
Bienes Inmuebles	-	-	-	-	-	-
Activos Intangibles	-	-	-	-	-	-
Inversión Pública	-	-	-	-	-	-
Obra Pública en Bienes de Dominio Público	-	-	-	-	-	-
Obra Pública en Bienes Propios	-	-	-	-	-	-
Proyectos Productivos y Acciones de Fomento	-	-	-	-	-	-
Inversiones Financieras y Otras Provisiones	-	-	-	-	-	-
Inversiones Para el Fomento de Actividades Productivas	-	-	-	-	-	-
Acciones y Participaciones de Capital	-	-	-	-	-	-
Compra de Títulos y Valores	-	-	-	-	-	-
Concesión de Préstamos	-	-	-	-	-	-
Inversiones en Fideicomisos, Mandatos y Otros Análogos	-	-	-	-	-	-
Fideicomiso de Desastres Naturales (Informativo)	-	-	-	-	-	-
Otras Inversiones Financieras	-	-	-	-	-	-
Provisiones para Contingencias y Otras Erogaciones Especiales	-	-	-	-	-	-
Participaciones y Aportaciones	-	-	-	-	-	-
Participaciones	-	-	-	-	-	-
Aportaciones	-	-	-	-	-	-
Convenios	-	-	-	-	-	-
Deuda Pública	-	-	-	-	-	-
Amortización de la Deuda Pública	-	-	-	-	-	-
Intereses de la Deuda Pública	-	-	-	-	-	-
Comisiones de la Deuda Pública	-	-	-	-	-	-
Gastos de la Deuda Pública	-	-	-	-	-	-
Costo por Coberturas	-	-	-	-	-	-
Apoyos Financieros	-	-	-	-	-	-
Adeudos de Ejercicios Fiscales Anteriores (Adefas)	-	-	-	-	-	-

Concepto	Egresos					Subejercicio
	Aprobado	Ampliaciones / (Reducciones)	Modificado	Devengado	Pagado	
Gasto Etiquetado	98,332,300	5,514,293	103,846,593	103,846,593	96,875,517	-
Servicios Personales	89,121,647	5,275,839	94,397,486	94,397,486	87,641,111	-
Remuneraciones al Personal de Carácter Permanente	47,828,510	584,368	48,412,878	48,412,878	48,409,070	-
Remuneraciones al Personal de Carácter Transitorio	2,709,781	110,373	2,820,154	2,820,154	2,820,154	-
Remuneraciones Adicionales y Especiales	16,544,533	893,632	17,438,165	17,438,165	14,390,591	-
Seguridad Social	10,674,691	312,043	10,986,734	10,986,734	9,907,449	-
Otras Prestaciones Sociales y Económicas	9,041,069	2,989,983	12,031,052	12,031,052	10,745,177	-
Previsiones	-	-	-	-	-	-
Pago de Estímulos a Servidores Públicos	2,323,063	385,440	2,708,503	2,708,503	1,368,670	-
Materiales y Suministros	1,616,260	338,535	1,954,795	1,954,795	1,837,086	-
Materiales de Admón., Emisión de Doctos. y Art. Oficiales	1,091,513	151,960	1,243,473	1,243,473	1,163,464	-
Alimentos y Utensilios	-	25,434	25,434	25,434	25,434	-
Materias Primas y Materiales de Prod. y Comercialización	40,000	(34,490)	5,510	5,510	5,510	-
Materiales y Artículos de Construcción y de Reparación	46,000	(19,947)	26,053	26,053	26,053	-
Productos Químicos, Farmacéuticos y de Laboratorio	17,123	3,293	20,416	20,416	20,416	-
Combustibles, Lubricantes y Aditivos	372,992	(219,735)	153,257	153,257	153,257	-
Vestuario, Blancos, Prendas de Protección y Art. Deportivos	30,642	(16,240)	14,402	14,402	14,402	-
Materiales y Suministros Para Seguridad	-	-	-	-	-	-
Herramientas, Refacciones y Accesorios Menores	17,990	448,260	466,250	466,250	428,550	-
Servicios Generales	7,594,393	(100,081)	7,494,312	7,494,312	7,397,320	-
Servicios Básicos	1,730,585	(733,419)	997,166	997,166	992,965	-
Servicios de Arrendamiento	34,800	959	35,759	35,759	35,759	-
Servicios Profesionales, Científicos, Técnicos y Otros Serv.	3,562,395	35,805	3,598,200	3,598,200	3,530,259	-
Servicios Financieros, Bancarios y Comerciales	990,000	71,412	1,061,412	1,061,412	1,061,412	-
Servicios de Instalación, Reparación, Mantto. y Conservación	1,229,413	466,764	1,696,177	1,696,177	1,696,177	-
Servicios de Comunicación Social y Publicidad	-	-	-	-	-	-
Servicios de Traslado y Viáticos	33,400	25,979	59,379	59,379	59,379	-
Servicios Oficiales	-	5,120	5,120	5,120	5,120	-
Otros Servicios Generales	13,800	27,299	41,099	41,099	16,249	-
Transferencias, Asignaciones, Subsidios y Otras Ayudas	-	-	-	-	-	-
Transferencias Internas y Asignaciones al Sector Público	-	-	-	-	-	-
Transferencias al Resto del Sector Público	-	-	-	-	-	-
Subsidios y Subvenciones	-	-	-	-	-	-
Ayudas Sociales	-	-	-	-	-	-
Pensiones y Jubilaciones	-	-	-	-	-	-
Transferencias a Fideicomisos, Mandatos y Otros Análogos	-	-	-	-	-	-
Transferencias a la Seguridad Social	-	-	-	-	-	-
Donativos	-	-	-	-	-	-
Transferencias al Exterior	-	-	-	-	-	-
Bienes Muebles, Inmuebles e Intangibles	-	-	-	-	-	-
Mobiliario y Equipo de Administración	-	-	-	-	-	-
Mobiliario y Equipo Educativo y Recreativo	-	-	-	-	-	-
Equipo e Instrumental Médico y de Laboratorio	-	-	-	-	-	-
Vehículos y Equipo de Transporte	-	-	-	-	-	-
Equipo de Defensa y Seguridad	-	-	-	-	-	-
Maquinaria, Otros Equipos y Herramientas	-	-	-	-	-	-
Activos Biológicos	-	-	-	-	-	-
Bienes Inmuebles	-	-	-	-	-	-
Activos Intangibles	-	-	-	-	-	-
Inversión Pública	-	-	-	-	-	-
Obra Pública en Bienes de Dominio Público	-	-	-	-	-	-
Obra Pública en Bienes Propios	-	-	-	-	-	-
Proyectos Productivos y Acciones de Fomento	-	-	-	-	-	-
Inversiones Financieras y Otras Provisiones	-	-	-	-	-	-
Inversiones Para el Fomento de Actividades Productivas	-	-	-	-	-	-
Acciones y Participaciones de Capital	-	-	-	-	-	-
Compra de Títulos y Valores	-	-	-	-	-	-
Concesión de Préstamos	-	-	-	-	-	-
Inversiones en Fideicomisos, Mandatos y Otros Análogos	-	-	-	-	-	-
Fideicomiso de Desastres Naturales (Informativo)	-	-	-	-	-	-
Otras Inversiones Financieras	-	-	-	-	-	-
Provisiones para Contingencias y Otras Erogaciones Especiales	-	-	-	-	-	-
Participaciones y Aportaciones	-	-	-	-	-	-
Participaciones	-	-	-	-	-	-
Aportaciones	-	-	-	-	-	-
Convenios	-	-	-	-	-	-
Deuda Pública	-	-	-	-	-	-
Amortización de la Deuda Pública	-	-	-	-	-	-
Intereses de la Deuda Pública	-	-	-	-	-	-
Comisiones de la Deuda Pública	-	-	-	-	-	-
Gastos de la Deuda Pública	-	-	-	-	-	-
Costo por Coberturas	-	-	-	-	-	-
Apoyos Financieros	-	-	-	-	-	-
Adeudos de Ejercicios Fiscales Anteriores (Adefas)	-	-	-	-	-	-
Total de Egresos	115,722,291	4,925,417	120,647,708	120,311,357	112,089,578	336,351

Concepto	Egresos					Subejercicio 6 = (3 - 4)
	Aprobado	Ampliaciones/ (Reducciones)	Modificado	Devengado	Pagado	
	1	2	3 = (1 + 2)	4	5	
Jefatura de la Oficina de la Gobernatura del Estado	-	-	-	-	-	-
Secretaría de Gobierno	-	-	-	-	-	-
Secretaría de Hacienda	-	-	-	-	-	-
Secretaría de Desarrollo Económico y del Trabajo	-	-	-	-	-	-
Secretaría de Desarrollo Agropecuario	-	-	-	-	-	-
Secretaría de Obras Públicas	-	-	-	-	-	-
Secretaría de Educación	-	-	-	-	-	-
Secretaría de Salud	-	-	-	-	-	-
Secretaría de Administración	-	-	-	-	-	-
Secretaría de la Contratoría	-	-	-	-	-	-
Secretaría de Turismo y Cultura	-	-	-	-	-	-
Secretaría de Desarrollo Social	-	-	-	-	-	-
Secretaría de Desarrollo Sustentable	-	-	-	-	-	-
Secretaría de Movilidad y Transporte	-	-	-	-	-	-
Comisión Estatal de Seguridad Pública	-	-	-	-	-	-
Consejería Jurídica	-	-	-	-	-	-
Gastos Institucionales	-	-	-	-	-	-
Total del Gasto	-	-	-	-	-	-

Colegio de Educación Profesional Técnica del Estado de Morelos
Estado Analítico del Ejercicio del Presupuesto de Egresos
Clasificación Administrativa
Del 1 de enero al 31 de diciembre de 2021

Concepto	Egresos					Subejercicio 6 = (3 - 4)
	Aprobado	Ampliaciones/ (Reducciones)	Modificado	Devengado	Pagado	
	1	2	3 = (1 + 2)	4	5	
Poder Ejecutivo	-	-	-	-	-	-
Poder Legislativo	-	-	-	-	-	-
Poder Judicial	-	-	-	-	-	-
Organismos Autónomos	-	-	-	-	-	-
Poder Ejecutivo de los Municipios	-	-	-	-	-	-
Total del Gasto	-	-	-	-	-	-

Sector Paraestatal del Gobierno del Estado de Morelos
Estado Analítico del Ejercicio del Presupuesto de Egresos
Clasificación Administrativa
Del 1 de enero al 31 de diciembre de 2021

Concepto	Egresos					Subejercicio 6 = (3 - 4)
	Aprobado	Ampliaciones/ (Reducciones)	Modificado	Devengado	Pagado	
	1	2	3 = (1 + 2)	4	5	
Entidades Paraestatales y Fideicomisos No Empresariales y No Financieros	115,722,291	4,925,417	120,647,708	120,311,357	112,089,578	336,351
Instituciones Públicas de la Seguridad Social	-	-	-	-	-	-
Entidades Paraestatales Empresariales No Financieras con Participación Estatal Mayoritaria	-	-	-	-	-	-
Fideicomisos Empresariales No Financieros con Participación Estatal Mayoritaria	-	-	-	-	-	-
Entidades Paraestatales Empresariales Financieras Monetarias con Participación Estatal Mayoritaria	-	-	-	-	-	-
Entidades Paraestatales Empresariales Financieras No Monetarias con Participación Estatal Mayoritaria	-	-	-	-	-	-
Fideicomisos Financieros Públicos con Participación Estatal Mayoritaria	-	-	-	-	-	-
Total del Gasto	115,722,291	4,925,417	120,647,708	120,311,357	112,089,578	336,351

Concepto	Egresos					Subejercicio
	Aprobado	Ampliaciones/ (Reducciones)	Modificado	Devengado	Pagado	
Gasto No Etiquetado	17,389,991	(588,876)	16,801,115	16,464,764	15,214,061	336,351
Jefatura de la Oficina de la Gubernatura del Estado	-	-	-	-	-	-
Secretaría de Gobierno	-	-	-	-	-	-
Secretaría de Hacienda	-	-	-	-	-	-
Secretaría de Desarrollo Económico y del Trabajo	-	-	-	-	-	-
Secretaría de Desarrollo Agropecuario	-	-	-	-	-	-
Secretaría de Obras Públicas	-	-	-	-	-	-
Secretaría de Educación	-	-	-	-	-	-
Secretaría de Salud	-	-	-	-	-	-
Secretaría de Administración	-	-	-	-	-	-
Secretaría de la Contraloría	-	-	-	-	-	-
Secretaría de Turismo y Cultura	-	-	-	-	-	-
Secretaría de Desarrollo Social	-	-	-	-	-	-
Secretaría de Desarrollo Sustentable	-	-	-	-	-	-
Secretaría de Movilidad y Transporte	-	-	-	-	-	-
Comisión Estatal de Seguridad Pública	-	-	-	-	-	-
Consejería Jurídica	-	-	-	-	-	-
Gastos Institucionales	-	-	-	-	-	-
Poder Legislativo	-	-	-	-	-	-
Poder Judicial	-	-	-	-	-	-
Organismos Autónomos	-	-	-	-	-	-
Entidades Paraestatales y Fideicomisos No Empresariales y No Financieros	17,389,991	(588,876)	16,801,115	16,464,764	15,214,061	336,351
Entidades Paraestatales Empresariales No Financieras con Participación Estatal Mayoritaria	-	-	-	-	-	-
Poder Ejecutivo de los Municipios	-	-	-	-	-	-
Gasto Etiquetado	98,332,300	5,514,293	103,846,593	103,846,593	96,875,517	-
Jefatura de la Oficina de la Gubernatura del Estado	-	-	-	-	-	-
Secretaría de Gobierno	-	-	-	-	-	-
Secretaría de Hacienda	-	-	-	-	-	-
Secretaría de Desarrollo Económico y del Trabajo	-	-	-	-	-	-
Secretaría de Desarrollo Agropecuario	-	-	-	-	-	-
Secretaría de Obras Públicas	-	-	-	-	-	-
Secretaría de Educación	-	-	-	-	-	-
Secretaría de Salud	-	-	-	-	-	-
Secretaría de Administración	-	-	-	-	-	-
Secretaría de la Contraloría	-	-	-	-	-	-
Secretaría de Turismo y Cultura	-	-	-	-	-	-
Secretaría de Desarrollo Social	-	-	-	-	-	-
Secretaría de Desarrollo Sustentable	-	-	-	-	-	-
Secretaría de Movilidad y Transporte	-	-	-	-	-	-
Comisión Estatal de Seguridad Pública	-	-	-	-	-	-
Consejería Jurídica	-	-	-	-	-	-
Gastos Institucionales	-	-	-	-	-	-
Poder Legislativo	-	-	-	-	-	-
Poder Judicial	-	-	-	-	-	-
Organismos Autónomos	-	-	-	-	-	-
Entidades Paraestatales y Fideicomisos No Empresariales y No Financieros	98,332,300	5,514,293	103,846,593	103,846,593	96,875,517	-
Entidades Paraestatales Empresariales No Financieras con Participación Estatal Mayoritaria	-	-	-	-	-	-
Poder Ejecutivo de los Municipios	-	-	-	-	-	-
Total de Egresos	115,722,291	4,925,417	120,647,708	120,311,357	112,089,578	336,351

Concepto	Egresos					Subejercicio
	Aprobado	Ampliaciones/ (Reducciones)	Modificado	Devengado	Pagado	
	1	2	3 = (1 + 2)	4	5	
Gobierno	-	-	-	-	-	-
Legislación	-	-	-	-	-	-
Justicia	-	-	-	-	-	-
Coordinación de la Política de Gobierno	-	-	-	-	-	-
Relaciones Exteriores	-	-	-	-	-	-
Asuntos Financieros y Hacendarios	-	-	-	-	-	-
Seguridad Nacional	-	-	-	-	-	-
Asuntos de Orden Público y de Seguridad Interior	-	-	-	-	-	-
Otros Servicios Generales	-	-	-	-	-	-
Desarrollo Social	115,722,291	4,925,417	120,647,708	120,311,357	112,089,578	336,351
Protección Ambiental	-	-	-	-	-	-
Vivienda y Servicios a la Comunidad	-	-	-	-	-	-
Salud	-	-	-	-	-	-
Recreación, Cultura y Otras Manifestaciones Sociales	-	-	-	-	-	-
Educación	115,722,291	4,925,417	120,647,708	120,311,357	112,089,578	336,351
Protección Social	-	-	-	-	-	-
Otros Asuntos Sociales	-	-	-	-	-	-
Desarrollo Económico	-	-	-	-	-	-
Asuntos Económicos, Comerciales y Laborales en General	-	-	-	-	-	-
Agropecuaria, Silvicultura, Pesca y Caza	-	-	-	-	-	-
Combustibles y Energía	-	-	-	-	-	-
Minería, Manufacturas y Construcción	-	-	-	-	-	-
Transporte	-	-	-	-	-	-
Comunicaciones	-	-	-	-	-	-
Turismo	-	-	-	-	-	-
Ciencia, Tecnología e Innovación	-	-	-	-	-	-
Otras Industrias y Otros Asuntos Económicos	-	-	-	-	-	-
Otras no Clasificadas en Funciones Anteriores	-	-	-	-	-	-
Transacciones de la Deuda Pública / Costo Financiero de la Deuda	-	-	-	-	-	-
Transferencias, Participaciones y Aportaciones entre Diferentes Niveles y Ordenes de Gobierno	-	-	-	-	-	-
Saneamiento del Sistema Financiero	-	-	-	-	-	-
Adeudos de Ejercicios Fiscales Anteriores	-	-	-	-	-	-
Total del Gasto	115,722,291	4,925,417	120,647,708	120,311,357	112,089,578	336,351

Concepto	Egresos					Subejercicio
	Aprobado	Ampliaciones/ (Reducciones)	Modificado	Devengado	Pagado	
Gasto No Etiquetado	17,389,991	(588,876)	16,801,115	16,464,764	15,214,061	336,351
<i>Gobierno</i>	-	-	-	-	-	-
Legislación	-	-	-	-	-	-
Justicia	-	-	-	-	-	-
Coordinación de la Política de Gobierno	-	-	-	-	-	-
Relaciones Exteriores	-	-	-	-	-	-
Asuntos Financieros y Hacendarios	-	-	-	-	-	-
Seguridad Nacional	-	-	-	-	-	-
Asuntos de Orden Público y de Seguridad Interior	-	-	-	-	-	-
Otros Servicios Generales	-	-	-	-	-	-
<i>Desarrollo Social</i>	17,389,991	(588,876)	16,801,115	16,464,764	15,214,061	336,351
Protección Ambiental	-	-	-	-	-	-
Vivienda y Servicios a la Comunidad	-	-	-	-	-	-
Salud	-	-	-	-	-	-
Recreación, Cultura y Otras Manifestaciones Sociales	-	-	-	-	-	-
Educación	17,389,991	(588,876)	16,801,115	16,464,764	15,214,061	336,351
Protección Social	-	-	-	-	-	-
Otros Asuntos Sociales	-	-	-	-	-	-
<i>Desarrollo Económico</i>	-	-	-	-	-	-
Asuntos Económicos, Comerciales y Laborales en Gral.	-	-	-	-	-	-
Agropecuaria, Silvicultura, Pesca y Caza	-	-	-	-	-	-
Combustibles y Energía	-	-	-	-	-	-
Minería, Manufacturas y Construcción	-	-	-	-	-	-
Transporte	-	-	-	-	-	-
Comunicaciones	-	-	-	-	-	-
Turismo	-	-	-	-	-	-
Ciencia, Tecnología e Innovación	-	-	-	-	-	-
Otras Industrias y Otros Asuntos Económicos	-	-	-	-	-	-
<i>Otras no Clasificadas en Funciones Anteriores</i>	-	-	-	-	-	-
Transacciones de la Deuda Pública / Costo Financiero de la Deuda	-	-	-	-	-	-
Transferencias, Participaciones y Aportaciones entre Diferentes Niveles y Ordenes de Gobierno	-	-	-	-	-	-
Saneamiento del Sistema Financiero	-	-	-	-	-	-
Adeudos de Ejercicios Fiscales Anteriores	-	-	-	-	-	-
Gasto Etiquetado	98,332,300	5,514,293	103,846,593	103,846,593	96,875,517	-
<i>Gobierno</i>	-	-	-	-	-	-
Legislación	-	-	-	-	-	-
Justicia	-	-	-	-	-	-
Coordinación de la Política de Gobierno	-	-	-	-	-	-
Relaciones Exteriores	-	-	-	-	-	-
Asuntos Financieros y Hacendarios	-	-	-	-	-	-
Seguridad Nacional	-	-	-	-	-	-
Asuntos de Orden Público y de Seguridad Interior	-	-	-	-	-	-
Otros Servicios Generales	-	-	-	-	-	-
<i>Desarrollo Social</i>	98,332,300	5,514,293	103,846,593	103,846,593	96,875,517	-
Protección Ambiental	-	-	-	-	-	-
Vivienda y Servicios a la Comunidad	-	-	-	-	-	-
Salud	-	-	-	-	-	-
Recreación, Cultura y Otras Manifestaciones Sociales	-	-	-	-	-	-
Educación	98,332,300	5,514,293	103,846,593	103,846,593	96,875,517	-
Protección Social	-	-	-	-	-	-
Otros Asuntos Sociales	-	-	-	-	-	-
<i>Desarrollo Económico</i>	-	-	-	-	-	-
Asuntos Económicos, Comerciales y Laborales en Gral.	-	-	-	-	-	-
Agropecuaria, Silvicultura, Pesca y Caza	-	-	-	-	-	-
Combustibles y Energía	-	-	-	-	-	-
Minería, Manufacturas y Construcción	-	-	-	-	-	-
Transporte	-	-	-	-	-	-
Comunicaciones	-	-	-	-	-	-
Turismo	-	-	-	-	-	-
Ciencia, Tecnología e Innovación	-	-	-	-	-	-
Otras Industrias y Otros Asuntos Económicos	-	-	-	-	-	-
<i>Otras no Clasificadas en Funciones Anteriores</i>	-	-	-	-	-	-
Transacciones de la Deuda Pública / Costo Financiero de la Deuda	-	-	-	-	-	-
Transferencias, Participaciones y Aportaciones entre Diferentes Niveles y Ordenes de Gobierno	-	-	-	-	-	-
Saneamiento del Sistema Financiero	-	-	-	-	-	-
Adeudos de Ejercicios Fiscales Anteriores	-	-	-	-	-	-
Total del Egresos	115,722,291	4,925,417	120,647,708	120,311,357	112,089,578	336,351

Concepto	Egresos					Subejercicio
	Aprobado	Ampliaciones/ (Reducciones)	Modificado	Devengado	Pagado	
Gasto No Etiquetado	13,086,219	(198,162)	12,888,057	12,888,057	11,826,336	-
<i>Personal Administrativo y de Servicio Público</i>	<i>13,086,219</i>	<i>(198,162)</i>	<i>12,888,057</i>	<i>12,888,057</i>	<i>11,826,336</i>	-
<i>Magisterio</i>	-	-	-	-	-	-
<i>Servicios de Salud</i>	-	-	-	-	-	-
<i>Personal Administrativo</i>	-	-	-	-	-	-
<i>Personal Médico, Paramédico y afin</i>	-	-	-	-	-	-
Seguridad Pública	-	-	-	-	-	-
Gastos Asociados a la Implementación de Nuevas Leyes Fed. o Reformas a las Mismas	-	-	-	-	-	-
<i>Nombre del Programa o Ley 1</i>	-	-	-	-	-	-
<i>Nombre del Programa o Ley 2</i>	-	-	-	-	-	-
Sentencias Laborales Definitivas	-	-	-	-	-	-
Gasto Etiquetado	89,121,647	5,275,839	94,397,486	94,397,486	87,641,111	-
<i>Personal Administrativo y de Servicio Público</i>	<i>89,121,647</i>	<i>5,275,839</i>	<i>94,397,486</i>	<i>94,397,486</i>	<i>87,641,111</i>	-
<i>Magisterio</i>	-	-	-	-	-	-
<i>Servicios de Salud</i>	-	-	-	-	-	-
<i>Personal Administrativo</i>	-	-	-	-	-	-
<i>Personal Médico, Paramédico y afin</i>	-	-	-	-	-	-
Seguridad Pública	-	-	-	-	-	-
Gastos Asociados a la Implementación de Nuevas Leyes Fed. o Reformas a las Mismas	-	-	-	-	-	-
<i>Nombre del Programa o Ley 1</i>	-	-	-	-	-	-
<i>Nombre del Programa o Ley 2</i>	-	-	-	-	-	-
Sentencias Laborales Definitivas	-	-	-	-	-	-
Total del Gasto en Servicios Personales	102,207,866	5,077,677	107,285,543	107,285,543	99,467,447	-

Concepto	Egresos					
	Aprobado	Ampliaciones/ (Reducciones)	Modificado	Devengado	Pagado	Subejercicio
	1	2	3 = (1 + 2)	4	5	6 = (3 - 4)
Gasto Corriente	115,434,921	4,925,417	120,360,338	120,311,357	112,089,578	48,981
Gasto de Capital	287,370	-	287,370	-	-	287,370
Amortización de la Deuda y Disminución de Pasivos	-	-	-	-	-	-
Pensiones y Jubilaciones	-	-	-	-	-	-
Participaciones	-	-	-	-	-	-
Total del Gasto	115,722,291	4,925,417	120,647,708	120,311,357	112,089,578	336,351

Saldo en Bancos **\$11,594,694.74**

10 de enero de 2022

FECHA	CONCEPTO	Cod. Valor	ENTRADAS	SALIDAS	SALDO
31/01/2021	Saldo Inicial	001	\$0.00		\$0.00
31/01/2021	Saldo Inicial	002	\$2,245,174.22		\$2,245,174.22
31/01/2021	Saldo Inicial	003	\$2,066,011.36		\$4,311,185.6
31/01/2021	Ingreso Nómina	001	\$6,964,848.00		\$11,276,033.6
31/01/2021	Gasto de Operación	001	\$805,932.00		\$12,081,965.6
31/01/2021	Interés Nómina e Inversión	001	\$270.89		\$12,082,236.5
31/01/2021	Pago Nómina e Impuestos	001		\$4,755,860.91	\$7,326,375.6
31/01/2021	Emisión de cheques	001		\$61,487.02	\$7,264,888.5
31/01/2021	Gastos de operación	001		\$116,789.88	\$7,148,098.7
31/01/2021	Ingreso Nómina	002	\$3,338,775.66		\$10,486,874.3
31/01/2021	Emisión de cheques	002		\$48,071.34	\$10,438,803.0
31/01/2021	Interés Nómina e Inversión	002	\$357.24		\$10,439,160.2
31/01/2021	Pago Nómina e Impuestos	002		\$4,061,805.01	\$6,377,355.2
31/01/2021	Ingresos captados	003	\$2,945,188.08		\$9,322,543.3
31/01/2021	Devolución de Comprobación	003	\$4,006.98		\$9,326,550.3
31/01/2021	Emisión de cheques	003		\$983.40	\$9,325,566.9
31/01/2021	Gastos de Operación	003		\$9,057.00	\$9,316,509.9
31/01/2021	Pago Nómina e Impuestos	003		\$4,225,712.44	\$5,090,797.4
28/02/2021	Ingreso Nómina	001	\$2,960,003.00		\$8,050,800.4
28/02/2021	Gasto de Operación	001	\$483,559.00		\$8,534,359.4
28/02/2021	Interés Nómina e Inversión	001	\$442.70		\$8,534,802.1
28/02/2021	Pago Nómina e Impuestos	001	\$4,343,924.96		\$4,190,877.2
28/02/2021	Emisión de cheques	001	\$70,198.70		\$4,120,678.5
28/02/2021	Gastos de operación	001	\$570,929.35		\$3,549,749.1
28/02/2021	Ingreso Nómina	002	\$1,905,755.64		\$5,455,504.8
28/02/2021	Emisión de cheques	002		\$16,817.03	\$5,438,687.7
28/02/2021	Interés Nómina e Inversión	002	\$426.03		\$5,439,113.8
28/02/2021	Pago Nómina e Impuestos	002		\$1,409,961.66	\$4,029,152.1
28/02/2021	Ingresos captados	003	\$5,453,098.64		\$9,482,250.7
28/02/2021	Devolución de Comprobación	003	\$125.45		\$9,482,376.2
28/02/2021	Emisión de cheques	003		\$5,145.00	\$9,477,231.2
28/02/2021	Gastos de Operación	003		\$8,861.00	\$9,468,370.2
28/02/2021	Pago Nómina e Impuestos	003		\$2,039,083.23	\$7,429,287.0
28/02/2021	Comisión e IVA	003		\$765.60	\$7,428,521.4
28/02/2021	Devolución de ingresos transferidos	003	\$1,635,755.00		\$4,914,097.4
31/03/2021	Ingreso Nómina	001	\$6,849,520.00		\$11,763,617.4
31/03/2021	Gasto de Operación	001	\$1,128,305.00		\$12,891,922.4
31/03/2021	Interés Nómina e Inversión	001	\$263.66		\$12,892,186.0
31/03/2021	Pago Nómina e Impuestos	001		\$6,279,773.61	\$6,612,412.4
31/03/2021	Emisión de cheques	001		\$87,335.31	\$6,525,077.1
31/03/2021	Gastos de operación	001		\$636,539.05	\$5,888,538.1
31/03/2021	Devolución de Comprobación	001	\$23,600,000.00		\$3,788,538.1
31/03/2021	Ingreso Nómina	002	\$2,586,446.36		\$6,374,984.4
31/03/2021	Emisión de cheques	002		\$33,878.23	\$6,341,106.2
31/03/2021	Interés Nómina e Inversión	002	\$165.30		\$6,341,271.5
31/03/2021	Pago Nómina e Impuestos	002		\$2,364,054.26	\$3,977,217.2
31/03/2021	Devolución de Comprobación	002	\$14,800,000.00		\$1,977,217.2
31/03/2021	Ingresos captados	003	\$3,021,724.07		\$4,998,941.3
31/03/2021	Devolución de Comprobación	003	\$8,267.61		\$5,007,208.9
31/03/2021	Emisión de cheques	003		\$42,622.76	\$4,964,586.1
31/03/2021	Gastos de Operación	003		\$8,884.19	\$4,955,702.0
31/03/2021	Pago Nómina e Impuestos	003		\$1,845,864.87	\$3,109,837.1
31/03/2021	Comisión e IVA	003		\$1,531.20	\$3,108,305.9

Nro.	Concepto
00001	Federal
00002	Estatal
00003	IP

Saldo por cuenta	
(1)	Saldo en Federal \$5,015,090.73
(2)	Saldo en Estatal \$3,886,044.37
(3)	Saldo en IP \$2,691,559.64

Saldo en Bancos		\$11,594,694.74			
31/03/2021	Devolucion de ingresos transferidos	003	\$4,692,092.00	\$2,177,668.00	\$5,622,729.9
31/03/2021	Devolucion de Comprobación	003	\$49,100,000.00	\$54,300,000.00	\$422,729.9
30/04/2021	Ingreso Nómina	001	\$4,881,381.00		\$5,304,110.9
30/04/2021	Gasto de Operación	001	\$805,932.00		\$6,110,042.9
30/04/2021	Interés Nóminal e Inversión	001	\$817.19		\$6,110,860.1
30/04/2021	Pago Nómina e Impuestos	001	\$31,174.00	\$3,740,315.25	\$2,401,718.8
30/04/2021	Emisión de cheques	001		\$71,618.79	\$2,330,100.0
30/04/2021	Gastos de operación	001		\$102,149.46	\$2,227,950.6
30/04/2021	Devolucion de Comprobación	001	\$14,100,726.74	\$15,900,000.00	\$428,677.3
30/04/2021	Ingreso Nómina	002	\$2,311,536.42		\$2,740,213.7
30/04/2021	Emisión de cheques	002	\$599.66	\$10,469.23	\$2,729,744.5
30/04/2021	Interés Nóminal e Inversión	002			\$2,730,344.2
30/04/2021	Pago Nómina e Impuestos	002		\$1,340,232.20	\$1,390,112.0
30/04/2021	Devolucion de Comprobación	002	\$10,000,000.00	\$11,000,000.00	\$390,112.0
30/04/2021	Ingresos captados	003	\$1,131,368.45		\$1,521,480.4
30/04/2021	Devolucion de Comprobación	003	\$19,200,000.00	\$18,500,000.00	\$2,221,480.4
30/04/2021	Interés Nóminal e Inversión	003	\$1,677.35		\$2,223,157.8
30/04/2021	Emisión de cheques	003		\$1,752.00	\$2,221,405.8
30/04/2021	Gastos de Operación	003		\$14,778.00	\$2,206,627.8
30/04/2021	Pago Nómina e Impuestos	003		\$1,754,358.79	\$452,269.0
30/04/2021	Comisión e IVA	003		\$0.00	\$452,269.0
30/04/2021	Devolucion de ingresos transferidos	003	\$229,620.00	\$232,971.00	\$448,918.0
31/05/2021	Ingreso Nómina	001	\$4,881,381.00		\$5,330,299.0
31/05/2021	Gasto de Operación	001	\$805,932.00		\$6,136,231.0
31/05/2021	Interés Nóminal e Inversión	001	\$1,830.34		\$6,138,061.3
31/05/2021	Pago Nómina e Impuestos	001		\$5,534,864.93	\$603,196.4
31/05/2021	Emisión de cheques	001		\$69,340.59	\$533,855.8
31/05/2021	Gastos de operación	001		\$1,121,831.24	\$587,975.5
31/05/2021	Devolucion de Comprobación	001	\$24,622,117.26	\$23,600,000.00	\$434,141.8
31/05/2021	Ingreso Nómina	002	\$2,137,789.62		\$2,571,931.4
31/05/2021	Emisión de cheques	002		\$13,548.91	\$2,558,382.5
31/05/2021	Interés Nóminal e Inversión	002	\$1,454.61		\$2,559,837.1
31/05/2021	Pago Nómina e Impuestos	002		\$1,971,361.42	\$588,475.7
31/05/2021	Devolucion de Comprobación	002	\$22,800,000.00	\$22,900,000.00	\$488,475.7
31/05/2021	Ingresos captados	003	\$975,519.33		\$1,463,995.0
31/05/2021	Devolucion de Comprobación	003	\$33,000,000.00	\$32,200,000.00	\$2,263,995.0
31/05/2021	Interés Nóminal e Inversión	003	\$2,946.73		\$2,266,941.8
31/05/2021	Emisión de cheques	003		\$18,417.58	\$2,248,524.2
31/05/2021	Gastos de Operación	003		\$68,070.83	\$2,180,453.4
31/05/2021	Pago Nómina e Impuestos	003		\$1,921,406.95	\$259,046.4
31/05/2021	Comisión e IVA	003		\$1,531.20	\$257,515.2
31/05/2021	Devolucion de ingresos transferidos	003	\$216,587.00	\$474,102.2	\$474,102.2
30/06/2021	Ingreso Nómina	001	\$4,881,381.00		\$5,355,483.2
30/06/2021	Gasto de Operación	001	\$805,932.00		\$6,161,415.2
30/06/2021	Interés Nóminal e Inversión	001	\$1,886.17		\$6,163,301.4
30/06/2021	Pago Nómina e Impuestos	001		\$4,124,173.96	\$2,039,127.4
30/06/2021	Emisión de cheques	001		\$50,630.32	\$1,988,497.1
30/06/2021	Gastos de operación	001		\$437,655.11	\$1,550,842.0
30/06/2021	Devolucion de Comprobación	001	\$29,900,000.00	\$28,700,000.00	\$2,750,842.0
30/06/2021	Ingreso Nómina	002	\$2,089,800.17		\$4,840,642.2
30/06/2021	Emisión de cheques	002		\$17,190.60	\$4,823,451.6
30/06/2021	Interés Nóminal e Inversión	002	\$1,811.88		\$4,825,263.4
30/06/2021	Pago Nómina e Impuestos	002		\$1,387,888.22	\$3,437,375.2
30/06/2021	Devolucion de Comprobación	002	\$32,400,000.00	\$33,100,000.00	\$2,737,375.2
30/06/2021	Ingresos captados	003	\$860,356.39		\$3,597,731.6

Saldo en Bancos		\$11,594,694.74			
30/06/2021	Devolución de Comprobación	003	\$32,804,440.73	\$31,800,000.00	\$4,602,172.3
30/06/2021	Interés Nóminal e Inversión	003	\$2,648.73		\$4,604,821.1
30/06/2021	Emisión de cheques	003		\$17,752.22	\$4,587,068.9
30/06/2021	Gastos de Operación	003		\$242,855.66	\$4,344,213.2
30/06/2021	Pago Nómina e Impuestos	003		\$1,641,349.03	\$2,702,864.2
30/06/2021	Comisión e IVA	003			\$2,702,864.2
30/06/2021	Devolución de ingresos transferidos	003	\$167,072.00	\$167,072.00	\$5,492,227.2
31/07/2021	Ingreso Nómina	001	\$2,789,363.00		\$5,952,759.2
31/07/2021	Gasto de Operación	001	\$460,532.00		\$5,952,759.2
31/07/2021	Interés Nóminal e Inversión	001	\$88,229		\$5,952,759.2
31/07/2021	Pago Nómina e Impuestos	001		\$5,406,717.27	\$546,130.2
31/07/2021	Emisión de cheques	001		\$74,667.24	\$471,462.9
31/07/2021	Gastos de operación	001		\$724,767.82	-\$253,304.9
31/07/2021	Devolución de Comprobación	001	\$25,700,152.50	\$25,000,000.00	\$446,847.6
31/07/2021	Ingreso Nómina	002	\$2,120,111.36		\$2,566,959.0
31/07/2021	Emisión de cheques	002		\$26,145.21	\$2,540,813.8
31/07/2021	Interés Nóminal e Inversión	002	\$89.78		\$2,540,903.6
31/07/2021	Pago Nómina e Impuestos	002		\$1,923,384.65	\$617,518.9
31/07/2021	Devolución de Comprobación	002	\$25,900,000.00	\$26,100,000.00	\$417,518.9
31/07/2021	Ingresos captados	003	\$1,344,701.41		\$1,762,220.3
31/07/2021	Devolución de Comprobación	003	\$16,919,398.03	\$16,200,000.00	\$2,481,618.3
31/07/2021	Interés Nóminal e Inversión	003			\$2,456,979.5
31/07/2021	Emisión de cheques	003		\$24,638.83	\$2,437,801.8
31/07/2021	Gastos de Operación	003		\$19,177.75	\$919,514.0
31/07/2021	Pago Nómina e Impuestos	003		\$1,518,287.77	\$458,345.0
31/07/2021	Devolución de ingresos transferidos	003	\$206,950.00	\$668,119.00	\$5,151,733.0
31/08/2021	Ingreso Nómina	001	\$4,693,388.00		\$5,919,287.0
31/08/2021	Gasto de Operación	001	\$767,554.00		\$5,933,246.1
31/08/2021	Interés Nóminal e Inversión	001	\$13,959.14		\$1,030,379.7
31/08/2021	Pago Nómina e Impuestos	001		\$4,902,866.42	\$977,673.4
31/08/2021	Emisión de cheques	001		\$52,706.29	\$486,648.9
31/08/2021	Gastos de operación	001		\$491,024.50	\$418,367.3
31/08/2021	Devolución de Comprobación	001	\$7,331,718.33	\$7,400,000.00	\$2,542,464.2
31/08/2021	Ingreso Nómina	002	\$2,124,096.93		\$2,527,813.9
31/08/2021	Emisión de cheques	002		\$14,650.28	\$2,532,274.0
31/08/2021	Interés Nóminal e Inversión	002	\$4,460.10		\$1,108,612.5
31/08/2021	Pago Nómina e Impuestos	002		\$1,423,661.54	\$408,612.5
31/08/2021	Devolución de Comprobación	002	\$15,800,000.00	\$16,500,000.00	\$6,255,805.7
31/08/2021	Ingresos captados	003	\$5,847,193.23		-\$44,024.9
31/08/2021	Devolución de Comprobación	003	\$20,900,169.45	\$27,200,000.00	-\$40,193.7
31/08/2021	Interés Nóminal e Inversión	003	\$3,831.16		-\$46,163.7
31/08/2021	Emisión de cheques	003		\$5,970.00	-\$55,604.5
31/08/2021	Gastos de Operación	003		\$9,440.80	-\$1,637,895.3
31/08/2021	Pago Nómina e Impuestos	003		\$1,582,290.78	\$391,136.0
31/08/2021	Devolución de ingresos transferidos	003	\$8,696,887.23	\$6,667,856.00	\$6,929,283.0
30/09/2021	Ingreso Nómina	001	\$6,538,147.00		\$8,003,859.0
30/09/2021	Gasto de Operación	001	\$1,074,576.00		\$8,005,085.1
30/09/2021	Interés Nóminal e Inversión	001	\$1,226.13		\$2,392,734.9
30/09/2021	Pago Nómina e Impuestos	001		\$5,612,350.17	\$2,319,474.9
30/09/2021	Emisión de cheques	001		\$73,260.05	\$1,864,116.9
30/09/2021	Gastos de operación	001		\$455,358.00	\$2,999,244.6
30/09/2021	Devolución de Comprobación	001	\$17,035,127.72	\$15,900,000.00	\$5,087,023.3
30/09/2021	Ingreso Nómina	002	\$2,087,778.72		\$5,059,023.6
30/09/2021	Emisión de cheques	002		\$27,999.67	\$5,059,110.7
30/09/2021	Interés Nóminal e Inversión	002	\$87.07		

Saldo en Bancos		\$11,594,694.74	
30/09/2021	Pago Nómina e Impuestos	002	\$2,267,461.2
30/09/2021	Devolución de Comprobación	002	\$8,967,461.2
30/09/2021	Ingresos captados	003	\$1,792,297.28
30/09/2021	Devolución de Comprobación	003	\$58,300,000.00
30/09/2021	Interés Nómina e Inversión	003	\$3,457.02
30/09/2021	Emisión de cheques	003	\$5,450.05
30/09/2021	Gastos de Operación	003	\$8,953.45
30/09/2021	Pago Nómina e Impuestos	003	\$1,835,777.59
30/09/2021	Devolución de ingresos transferidos	003	\$1,046,113.00
31/10/2021	Ingreso Nómina	001	\$22,660,725.0
31/10/2021	Gasto de Operación	001	\$23,428,279.0
31/10/2021	Interés Nómina e Inversión	001	\$23,432,402.3
31/10/2021	Pago Nómina e Impuestos	001	\$4,251,710.23
31/10/2021	Emisión de cheques	001	\$19,180,692.0
31/10/2021	Gastos de operación	001	\$100,773.58
31/10/2021	Devolución de Comprobación	001	\$940,705.97
31/10/2021	Ingreso Nómina	002	\$11,825,269.85
31/10/2021	Emisión de cheques	002	\$2,153,797.62
31/10/2021	Interés Nómina e Inversión	002	\$32,427.86
31/10/2021	Pago Nómina e Impuestos	002	\$18,685,852.1
31/10/2021	Devolución de Comprobación	002	\$18,689,809.5
31/10/2021	Ingresos captados	002	\$1,629,960.28
31/10/2021	Devolución de Comprobación	002	\$36,000,000.00
31/10/2021	Ingresos captados	003	\$1,107,925.52
31/10/2021	Devolución de Comprobación	003	\$45,401,753.09
31/10/2021	Interés Nómina e Inversión	003	\$6,094.43
31/10/2021	Emisión de cheques	003	\$44,914.39
31/10/2021	Gastos de Operación	003	\$19,420.62
31/10/2021	Pago Nómina e Impuestos	003	\$2,160,249.47
31/10/2021	Devolución de ingresos transferidos	003	\$465,760.00
30/11/2021	Ingreso Nómina	001	\$8,095,843.44
30/11/2021	Gasto de Operación	001	\$767,560.00
30/11/2021	Interés Nómina e Inversión	001	\$1,435.40
30/11/2021	Pago Nómina e Impuestos	001	\$7,204,561.23
30/11/2021	Emisión de cheques	001	\$149,801.99
30/11/2021	Gastos de operación	001	\$3,595,792.4
30/11/2021	Devolución de Comprobación	001	\$14,100,000.00
30/11/2021	Ingreso Nómina	002	\$7,448,387.5
30/11/2021	Emisión de cheques	002	\$7,378,006.6
30/11/2021	Interés Nómina e Inversión	002	\$7,382,093.0
30/11/2021	Pago Nómina e Impuestos	002	\$3,690,336.28
30/11/2021	Devolución de Comprobación	002	\$31,100,000.00
30/11/2021	Ingresos captados	003	\$963,264.34
30/11/2021	Devolución de Comprobación	003	\$47,700,668.45
30/11/2021	Interés Nómina e Inversión	003	\$6,907.22
30/11/2021	Emisión de cheques	003	\$14,007.34
30/11/2021	Gastos de Operación	003	\$26,858.65
30/11/2021	Pago Nómina e Impuestos	003	\$1,792,112.47
30/11/2021	Devolución de ingresos transferidos	003	\$186,802.00
31/12/2021	Ingreso Nómina	001	\$317,520.00
31/12/2021	Gasto de Operación	001	\$10,028,816.49
31/12/2021	Interés Nómina e Inversión	001	\$537,285.00
31/12/2021	Pago Nómina e Impuestos	001	\$8,416.67
31/12/2021	Emisión de cheques	001	\$7,021,813.55
31/12/2021	Gastos de operación	001	\$151,411.02
31/12/2021	Devolución de Comprobación	001	\$3,279,214.25
31/12/2021	Ingreso Nómina	002	\$19,315,814.41
31/12/2021	Devolución de Comprobación	002	\$19,300,000.00
31/12/2021	Ingreso Nómina	002	\$19,502,247.3

Control de Flujo de Efectivo por Subsidio Enero a Diciembre 2021
COLEGIO DE EDUCACIÓN PROFESIONAL TÉCNICA DEL ESTADO DE MORELOS

10 de enero de 2022

Saldo en Bancos		\$11,594,694.74	
31/12/2021	Emisión de cheques		\$19,451,442.0
31/12/2021	Interés Nóminal e Inversión	002	\$19,455,294.4
31/12/2021	Pago Nómina e Impuestos	002	\$15,340,953.4
31/12/2021	Devolución de Comprobación	002	\$15,340,953.4
31/12/2021	Ingresos captados	003	\$17,682,108.3
31/12/2021	Devolución de Comprobación	003	\$12,600,000.00
31/12/2021	Interés Nóminal e Inversión	003	\$17,682,108.3
31/12/2021	Emisión de cheques	003	\$17,682,648.6
31/12/2021	Gastos de Operación	003	\$75,670.00
31/12/2021	Pago Nómina e Impuestos	003	\$38,625.45
31/12/2021	Devolución de ingresos transferidos	003	\$6,149,606.41
			\$175,948.00
			\$927,153,926.61
			\$915,559,231.87



Información Programática

CUENTA PÚBLICA
COLEGIO DE EDUCACIÓN PROFESIONAL TÉCNICA DEL
ESTADO DE MORELOS
ENERO - DICIEMBRE

2021

Concepto	Egresos				Pagado	Subejercicio
	Aprobado	Ampliaciones/ (Reducciones)	Modificado	Devengado		
	1	2	3 = (1 + 2)	4	5	6 = (3 - 4)
Programas						
Subsidios: Sector Social y Privado o Ent. Federativas y Municipios						
Sujetos a Reglas de Operación	-	-	-	-	-	-
Otros Subsidios	-	-	-	-	-	-
Desempeño de las Funciones						
Prestación de Servicios Públicos	-	-	-	-	-	-
Provisión de Bienes Públicos	-	-	-	-	-	-
Planeación, Seguimiento y Evaluación de Políticas Públicas	-	-	-	-	-	-
Promoción y Fomento	-	-	-	-	-	-
Regulación y Supervisión	-	-	-	-	-	-
Funciones de las Fuerzas Armadas (Únicamente Gobierno Federal)	-	-	-	-	-	-
Específicos	-	-	-	-	-	-
Proyectos de Inversión	-	-	-	-	-	-
Administrativos y de Apoyo						
Apoyo al Proceso Presupuestario y para Mejorar la Eficiencia Institucional	115,722,291	4,925,417	120,647,708	120,311,357	112,089,578	336,351
Apoyo a la Función Pública y al Mejoramiento de la Gestión	115,722,291	4,925,417	120,647,708	120,311,357	112,089,578	336,351
Operaciones Ajenas	-	-	-	-	-	-
Compromisos						
Obligaciones de Cumplimiento de Resolución Jurisdiccional	-	-	-	-	-	-
Desastres Naturales	-	-	-	-	-	-
Obligaciones						
Pensiones y Jubilaciones	-	-	-	-	-	-
Aportaciones a la Seguridad Social	-	-	-	-	-	-
Aportaciones a Fondos de Estabilización	-	-	-	-	-	-
Aportaciones a Fondos de Inversión y Reestructura de Pensiones	-	-	-	-	-	-
Programas de Gasto Federalizado (Gobierno Federal)						
Gasto Federalizado	-	-	-	-	-	-
Participaciones a Entidades Federativas y Municipios						
Costo financiero, deuda o apoyos a deudores y ahorradores de la banca	-	-	-	-	-	-
Adeudos de ejercicios fiscales anteriores	-	-	-	-	-	-
Total del Gasto	115,722,291	4,925,417	120,647,708	120,311,357	112,089,578	336,351

Concepto	Estimado	Devengado	Pagado ³
I. Ingresos Presupuestarios (I=1+2)	115,722,291	120,647,708	120,647,708
1. Ingresos del Gobierno de la Entidad Federativa 1	17,389,991	16,860,761	16,860,761
2. Ingresos del Sector Paraestatal 1	98,332,300	103,786,947	103,786,947
II. Egresos Presupuestarios (II=3+4)	115,722,291	120,311,357	112,089,578
3. Egresos del Gobierno de la Entidad Federativa 2	-	-	-
4. Egresos del Sector Paraestatal 2	115,722,291	120,311,357	112,089,578
III. Balance Presupuestario (Superávit o Déficit) (III = I - II)	-	336,351	8,558,130

Concepto	Estimado	Devengado	Pagado ³
III. Balance presupuestario (Superávit o Déficit)	-	336,351	8,558,130
IV. Intereses, Comisiones y Gastos de la Deuda	-	-	-
V. Balance Primario (Superávit o Déficit) (V= III - IV)	-	336,351	8,558,130

Concepto	Estimado	Devengado	Pagado ³
A. Financiamiento	-	-	-
B. Amortización de la deuda	-	-	-
C. Endeudamiento ó desendeudamiento (C = A - B)	-	-	-

1 Los Ingresos que se presentan son los ingresos presupuestarios totales sin incluir los ingresos por financiamientos. Los Ingresos del Gobierno de la Entidad Federativa corresponden a los del Poder Ejecutivo, Legislativo Judicial y Autónomos.

2 Los egresos que se presentan son los egresos presupuestarios totales sin incluir los egresos por amortización. Los egresos del Gobierno de la Entidad Federativa corresponden a los del Poder Ejecutivo, Legislativo, Judicial y Órganos Autónomos.

3 Para Ingresos se reportan los ingresos recaudados; para egresos se reportan los egresos pagados.



Secretaría de Hacienda

Reportes de avance en los Indicadores de los Programas Presupuestarios del Poder Ejecutivo con Matrices de Indicadores de Resultados

Ejercicio Fiscal 2021	
Trimestre:	Cuarto
Fecha:	12/01/2022

Programa presupuestario:		Ejercicio:		Unidad (es) responsable (s):									
E055. Educación Profesional Técnica del Consejo Morelos		10. Educación		Secretaría de Educación									
Ramo:		Dependencia o Entidad:		Colegio Nacional de Educación Profesional Técnica del Estado de Morelos									
DATOS DEL PROGRAMA													
Plan Estatal de Desarrollo 2019-2024		Programa derivado del PED 2019-2024		Agenda 2030									
Objetivo:		Objetivo:		Ejes transversales:									
3.6. Garantizar una educación de equidad y calidad y promover oportunidades de aprendizaje que permitan el desarrollo armónico del población para integrarse a una sociedad competitiva.		2. Garantizar la educación media superior de calidad, equitativa e inclusiva con acceso igualitario entre hombres y mujeres.		4.3. Para 2030, asegurar el acceso en condiciones de igualdad para todos los hombres y las mujeres a una formación técnica, profesional y superior de calidad, incluida la enseñanza universitaria									
Objetivo:		Objetivo:		Cero corrupción									
3.6. Garantizar una educación de equidad y calidad y promover oportunidades de aprendizaje que permitan el desarrollo armónico del población para integrarse a una sociedad competitiva.		2. Garantizar la educación media superior de calidad, equitativa e inclusiva con acceso igualitario entre hombres y mujeres.		Perspectiva de género									
ALINEACIÓN													
Función:		Subfunción:		Actividad Institucional									
2. Desarrollo social		2.5.2 Educación Media Superior		80. Educación media superior de calidad									
RESULTADOS													
Nivel	Objetivos (Resumen Narrativo)	Nombre del indicador	Definición del indicador	Método de cálculo	Unidad de medida	Tipo-Dimensión-Sentido de medición-Frecuencia de medición	Meta anual 2021				AVANCE ACUMULADO	SEÑALERO (Verde: Cumplimiento del 80-100% Amarillo: Cumplimiento de 70-79% Rojo: Cumplimiento menor al 70%)	
							1er. Trim.	2do. Trim.	3er. Trim.	4to. Trim.			Al periodo
Fin	6. Contribuir a la cobertura educativa con equidad y calidad en los servicios educativos de los niveles Básico, Medio Superior, Superior y Posgrado	Cobertura de la Educación Media Superior	Mide la proporción de alumnos atendidos (debe escolar en Educación (jóvenes en edad de cursar el bachillerato entre 15 y 17 años) * 100	Matricula total al inicio del ciclo escolar / (Población total en la Entidad Federativa en el rango de edad de 15 a 17 años) * 100	Porcentaje	Estratégico-Eficacia-Ascendente-Anual	Línea base 2020				Absoluta	Relativa	Verde
							3.7%	3.8%	3.7%	3.7%			
Propósito	Los alumnos se gradúan como técnicos profesionales líderes, competitivos, éticos, emprendedores y con sentido de responsabilidad social, para asegurar la inserción laboral y posibilitar el ingreso a la Educación Superior.	Eficacia de Trilación	Mide la proporción de egresados que se insertaron al mercado laboral en los primeros 6 meses de haber egresado con el trabajo de haber buscado: trabajo después de haber	Número de egresados que se insertaron al mercado laboral en los primeros 6 meses de haber egresado con el trabajo de haber buscado: trabajo después de haber	Porcentaje	Estratégico-Eficacia-Ascendente-Anual	Línea base 2020				Absoluta	Relativa	Rojo
							13.10%	22.57%	11.2	12.7%			
Propósito	Porcentaje de eficiencia terminal de mujeres	Porcentaje de eficiencia terminal de mujeres	Mide la proporción de mujeres egresadas de la generación 2017-2020 con relación al total de mujeres que ingresaron en la misma generación	Número de mujeres egresadas del ciclo escolar "2020-2021" / Total de mujeres que ingresaron en el ciclo escolar "2018-2019" * 100	Porcentaje	Estratégico-Eficacia-Ascendente-Anual	Línea base 2020				Absoluta	Relativa	Verde
							87.4%	90.4%	83.2	84.8%			
Propósito	Porcentaje de eficiencia terminal de mujeres	Porcentaje de eficiencia terminal de mujeres	Mide la proporción de mujeres egresadas de la generación 2017-2020 con relación al total de mujeres que ingresaron en la misma generación	Número de mujeres egresadas del ciclo escolar "2020-2021" / Total de mujeres que ingresaron en el ciclo escolar "2018-2019" * 100	Porcentaje	Estratégico-Eficacia-Ascendente-Anual	Línea base 2020				Absoluta	Relativa	Verde
							58.90%	61.58%	444	55.8%			
							795	55.8%	795			Verde	

Handwritten signature and initials.

Reportes de avance en los indicadores de los Programas Presupuestarios del Poder Ejecutivo con Matrices de Indicadores de Resultados

Programa E055. Educación Profesional Técnica del Conalep Morelos		Ramo: 10. Educación		Secretaría de Educación		Unidad (es) responsable (s): Morelos		Colegio Nacional de Educación Profesional Técnica del Estado de Morelos	
Propósito	Indicador de eficiencia terminal de hombres egresados	Medida la proporción de hombres egresados de la generación 2019-2020 con relación al total de hombres que ingresaron en el ciclo escolar 2019-2020	Dependencia o Entidad:	Secretaría de Educación	Unidad (es) responsable (s):	Unidad (es) responsable (s):	Unidad (es) responsable (s):	Unidad (es) responsable (s):	Unidad (es) responsable (s):
Los alumnos se gradúan como técnicos profesionales líderes, competitivos, éticos, emprendedores y con sentido de responsabilidad social, para asegurar la inserción laboral y permitir el ingreso a la Educación Superior.	Porcentaje de eficiencia terminal de hombres egresados	Mide la proporción de hombres egresados de la generación 2019-2020 con relación al total de hombres que ingresaron en el ciclo escolar 2019-2020	Porcentaje	Secretaría de Educación	44.00%	45.7%	424	40.3%	Verde
Propósito	Porcentaje de eficiencia terminal de hombres egresados	Mide la proporción de alumnos egresados de la generación 2017-2020 con relación al total de alumnos que ingresaron en el mismo generación	Porcentaje	Secretaría de Educación	50.60%	52.60%	866	47.0%	Verde
	Promedio de aprovechamiento de egresados	Mide la calificación promedio de los egresados	Calificación Promedio	Secretaría de Educación	8.7	8.4	1,846	8.80	Verde
Componente 1	Porcentaje de abandono escolar	Mide la proporción de estudiantes que abandonaron sus estudios, en relación al total de estudiantes inscritos en el ciclo escolar 2019-2020	Porcentaje	Secretaría de Educación	20.70%	17.10%	1,033	23.8%	Rojo
	Número de alumnos atendidos en el CONALEP MORELOS	Mide la cantidad de alumnos atendidos en el ciclo escolar 2020-2021 de todos los semestres del CONALEP MORELOS	alumnos	Secretaría de Educación	4,340	4,600	4,277	93.0%	Verde
Actividad 1.1	Variedad porcentual de alumnos de nuevo ingreso al total de alumnos inscritos en el ciclo 2021-2022	Mide la variación porcentual a alumnos de nuevo ingreso en el ciclo 2021-2022 al total de alumnos inscritos en el ciclo 2020-2021	Porcentaje	Secretaría de Educación	31.30%	6.75%	1,865	2.4%	Rojo
	Porcentaje de Planes incorporados al Padrón de Calidad del Sistema Nacional de Educación Media Superior (PC-SINEMSA)	Mide el porcentaje de planes incorporados al Padrón de Calidad del Sistema Nacional de Educación Media Superior (PC-SINEMSA) en el ciclo escolar 2020-2021	Porcentaje	Secretaría de Educación	100%	100%	1,822	100.0%	Verde
Actividad 1.2	Costo promedio anual por alumno atendido	Mide el costo promedio que representa atender a un alumno por año	Pesos / alumno	Secretaría de Educación	\$ 26,884.98	\$27,445.41	5	\$28,130.00	Rojo
	Porcentaje de instituciones de educación secundaria en las que se dio a conocer la oferta educativa del CONALEP MORELOS con relación al total de instituciones públicas de educación secundaria	Mide la proporción de instituciones de educación secundaria en las que se dio a conocer la oferta educativa del CONALEP MORELOS con relación al total de instituciones públicas de educación secundaria	Porcentaje	Secretaría de Educación	57.30%	41.2%	183	55.8%	Verde
Actividad 1.1	Porcentaje de absorción de alumnos de educación media superior en el CONALEP MORELOS	Mide la proporción de alumnos matriculados en el 1er semestre del ciclo escolar 2019-2020 del CONALEP MORELOS con relación al total de alumnos egresados de secundaria del ciclo 2019-2020	Porcentaje	Secretaría de Educación	6.00%	6.2%	328	6.4%	Verde
	Publicación de convocatorias dirigidas a alumnos egresados de educación secundaria	Se refiere a la publicación de convocatorias en medios impresos y electrónicos para alumnos egresados de educación secundaria	Convocatorias	Secretaría de Educación	2	2	1,874	100.0%	Verde
Componente 2	Porcentaje de docentes capacitados	Mide la proporción de docentes capacitados con relación al total de docentes registrados en el CONALEP	Porcentaje	Secretaría de Educación	94.07%	86.0%	215	91.9%	Verde
	Personal docente de los cinco Planteles del CONALEP MORELOS capacitado	Mide la proporción de docentes capacitados con relación al total de docentes registrados en el CONALEP	Porcentaje	Secretaría de Educación	94.07%	86.0%	234	91.9%	Verde

O

Reportes de avance en los Indicadores de los Programas Presupuestarios del Poder Ejecutivo con Matrices de Indicadores de Resultados

Programa presupuestario:		Ramo:		10_ Educación		Secretaría de Educación		Unidad (es) responsable (s):		Colégio Nacional de Educación Profesional Técnica del Estado de Morelos	
Componente	Actividad	Descripción	Indicador	Unidad	Valor	Unidad	Valor	Unidad	Valor	Unidad	Valor
Componente 2	Actividad 2.2	Realización de cursos de Capacitación para Docentes y Tutores	Porcentaje de docentes con resultado suficiente, bueno y excelente/ Total de Docentes que realizaron la evaluación de desempeño	96.23%	215	100%	232		92.7%		Verde
		Realización de cursos de Capacitación para Docentes y Tutores	Porcentaje de cursos realizados con relación al total de cursos registrados en el Programa Anual de Capacitación * 100	100%	29	50.0%	20		145.0%		Rojo
		Elaboración de Programa de Capacitación para docentes	Programa de capacitación para docentes	1	1		1		100.0%		Verde
Componente 3	Actividad 3.1	Alumnos con prácticas y servicio social en empresas o Instituciones del Estado	Porcentaje de alumnos con prácticas o servicio social realizado en empresas o instituciones del Estado	81.10%	832	37.7%	1,064		78.2%		Verde
		Vinculación efectiva realizada	Número de convenios de colaboración firmados con instituciones o empresas instaladas en el Estado	15	32	2	16		200.0%		Rojo
Componente 4	Actividad 4.2	Becas económicas otorgadas a estudiantes	Porcentaje de estudiantes becados	99.4%	4,521	89.1%	4,277		105.7%		Verde
		Elaboración de relación de estudiantes beneficiados con una beca	Relación elaborada de estudiantes beneficiados con una beca	3	3	2	3		3		Rojo
		Publicación de convocatorias y reglas de operación	Cantidad de convocatorias publicadas	1	3	2	3		3		Rojo

(Handwritten signature and a large blue circle)

Reportes de avance en los Indicadores de los Programas Presupuestarios del Poder Ejecutivo con Matrices de Indicadores de Resultados

Ejercicio Fiscal 2021	
Trimestre:	Cuarto
Fecha: 12/01/2022	

Programa E055: Educación Profesional Técnica del Conalep Morelos				Dependencia o Entidad: Secretaría de Educación			Unidad (es) responsable (s): Colegio Nacional de Educación Profesional Técnica del Estado de Morelos				
Programa presupuestario:		Ramo: 10 Educación		Secretaría de Educación		Ejercicio Fiscal 2021					
Ejercicio Fiscal 2021		Ramo: 10 Educación		Secretaría de Educación		Trimestre: Cuarto					
Ejercicio Fiscal 2021		Ramo: 10 Educación		Secretaría de Educación		Fecha: 12/01/2022					
DATOS DEL PROGRAMA											
Programa presupuestario:		Ramo: 10 Educación		Secretaría de Educación		Ejercicio Fiscal 2021					
Ejercicio Fiscal 2021		Ramo: 10 Educación		Secretaría de Educación		Trimestre: Cuarto					
Ejercicio Fiscal 2021		Ramo: 10 Educación		Secretaría de Educación		Fecha: 12/01/2022					
PRESUPUESTO (Miles de pesos)											
COMPONENTES DEL PRESUPUESTO					EJERCICIO AL TRIMESTRE DE CIERRE						
Gasto corriente y social					Gasto corriente y social						
Modalidad del presupuesto	Ingresos Propios	Estatal	Cantidad	Fondo	Total	Ingresos Propios	Estatal	Cantidad	Fondo	Ejército total	Porcentaje
PRESUPUESTO AUTORIZADO	17,390.00	23,412.00	74,920.00		115,722.0						0.0%
PRESUPUESTO MODIFICADO	16,738.00	25,436.00	78,411.00		120,585.0	16,485.0	25,436.0	78,411.0		120,312.0	99.8%
Inversión					Inversión						
Modalidad del presupuesto	Ingresos Propios	Estatal	Cantidad	Fondo	Total	Ingresos Propios	Estatal	Cantidad	Fondo	Ejército total	Porcentaje
PRESUPUESTO AUTORIZADO				Otros prog. Fed.							0.0%
PRESUPUESTO MODIFICADO				F. III							0.0%
Gasto corriente + Inversión					Gasto corriente + Inversión						
Gasto autorizado total					Gasto autorizado total						
(Gasto corriente + Inversión)					(Gasto corriente + Inversión)						
120,585.0					120,585.0						
<p>En cuanto al indicador de "Porcentaje de alumnos que se insertaron al mercado laboral en los primeros 6 meses de haber egresado" no se cumplió la meta pues derivado a la pandemia del COVID-19, los padres de familia no permitieron a la mayoría de los alumnos, que se incorporaron a espacios laborales, en virtud de no contar con la vacante y quedar a la espera de la oferta de trabajo.</p> <p>En cuanto al indicador de "Costo promedio anual por alumno atendido" se excedió la meta derivado de la modificación de presupuesto.</p> <p>"Porcentaje de cursos realizados", se incrementó el número de cursos impartidos en virtud de que se realizaron el Primer Congreso Docente CONALEP Morelos 2021 y una Jornada de Capacitación Docente CONALEP Morelos 2021.</p> <p>para llevar a cabo prácticas de los alumnos"</p> <p>empresas instaladas en el estado" se superó considerablemente la meta, derivado a la vinculación institucional con empresas del sector privado y público.</p> <p>una beca" El programa de Becas Benito Juárez pasó en el mes de marzo el Padrón de beneficiarios correspondiente a los bimestres marzo-abril y mayo-junio.</p> <p>El programa de Becas Benito Juárez pasó en el mes de NOVIEMBRE el Padrón de beneficiarios correspondiente a los bimestres septiembre-octubre y noviembre-diciembre 2021. Como resultado de la publicación de las convocatorias del Programa de Becas Elías Acuña, se tiene un nuevo padrón de beneficiarios.</p> <p>En cuanto al indicador de "Cantidad de convocatorias publicadas" se excedió el número pues para el ejercicio 2021, se publicaron tres convocatorias de becas del Programa de Becas Elías Acuña: Estimulo para Prácticas Profesionales, Estimulo para Servicio Social y Estímulo para el Modelo Dual. Además, se atendieron las indicaciones del Programa de Becas Benito Juárez para validar matrícula en el SIREL.</p>											
<p>En cuanto al indicador de "Número de convenios firmados con empresas"</p> <p>En cuanto al indicador de "Fidelización elaborada de estudiantes beneficiarios con"</p> <p>En cuanto al indicador de "Número de convenios de colaboración firmados con empresas"</p> <p>En cuanto al indicador de "Fidelización elaborada de estudiantes beneficiarios con"</p>											

P.A. MARIA JOSÉ DIAZ GARRIDO



AUXILIAR ADMINISTRATIVO EN DIRECCIÓN GENERAL CONALEP MORELOS

MTRA. KARLA ALINE HERRERA ALONSO



DIRECTORA GENERAL DEL CONALEP MORELOS



Anexos



Colegio de Educación Profesional Técnica del Estado de Morelos
Relación de Bienes Inmuebles que Componen su Patrimonio
Al 31 de diciembre de 2021



Código	Descripción del Bien Inmueble	Valor en libros
CONALEP/IBI/001	Conalep Morelos Dirección General	7,232,621
CONALEP/IBI/002	Plantel Conalep Temixco	21,824,749
CONALEP/IBI/003	Plantel Conalep Cuautila	17,081,846
CONALEP/IBI/004	Plantel Conalep Cuernavaca	38,279,550
CONALEP/IBI/005	Plantel Conalep Tepoztlán	17,071,905
CONALEP/IBI/006	Plantel Conalep Jiutepec	39,518,755

Clave	Fondo, Programa o Convenio	Datos de la Cuenta Bancaria	
		Institución Bancaria	Número de Cuenta
	FONDO IV RAMO 33 FAETA	HSBC INSTITUCIÓN DE BANCA MULTIPLE	4065357576
	FONDO IV RAMO 33 FAETA INVERSIÓN	HSBC INSTITUCIÓN DE BANCA MULTIPLE	6508637761



MORELOS
2018 - 2024



Colegio de Estudios Científicos y Tecnológicos del Estado de Morelos

CUENTA PÚBLICA CONSOLIDADA
ENTIDADES PARAESTATALES
ENERO - DICIEMBRE

2021



Introducción

Introducción

El Colegio de Estudios Científicos y Tecnológicos del Estado de Morelos (CECyTE Morelos), fue creado mediante Decreto número 561, publicado en el Periódico "Tierra y Libertad" número 3966, el 18 de febrero de 1999. Es un Organismo Público Descentralizado del Gobierno del Estado de Morelos, que cuenta con personalidad jurídica y patrimonio propio, y tiene por objeto "Impartir e impulsar la Educación Media Superior Tecnológica en la Entidad, propiciando su mejor calidad y pertinencia, así como la vinculación con el sector productivo y las necesidades de la región", teniendo la siguiente misión "Formar Técnicos Profesionales, Competitivos y Emprendedores, que contribuyan al desarrollo y bienestar de su comunidad".

En cumplimiento a lo establecido en la Ley General de Contabilidad Gubernamental en su artículo 53 y al Acuerdo por el que se armoniza la estructura de las cuentas públicas, emitido por el Consejo Nacional de Armonización Contable, en el Diario Oficial de la Federación del 30 de diciembre de 2013, y su última reforma del 06 de octubre de 2014; así como el acuerdo por el que se armoniza la estructura de las Cuentas Públicas del Estado Libre y Soberano de Morelos, publicado en el Periódico Oficial "Tierra y Libertad", ejemplar 5179, publicado el 23 de abril de 2014.

Se presenta la información contable del Colegio de Estudios Científicos y Tecnológicos del Estado de Morelos (CECyTE Morelos), con el Acuerdo por el que se armoniza la estructura de las cuentas públicas. La información contable que se presenta, se detalla a continuación:

- Estado de Situación Financiera;
- Estado de Actividades;
- Estado de Variación de la Hacienda Pública;
- Estado Analítico del Activo;
- Estado Analítico de la Deuda y otros Pasivos;
- Estado de Cambios en la Situación Financiera;
- Estado de Flujos de Efectivo;
- Informe sobre Pasivos Contingentes; y
- Notas a los Estados Financieros.



Información Contable

CUENTA PÚBLICA
COLEGIO DE ESTUDIOS CIENTÍFICOS Y TECNOLÓGICOS
DEL ESTADO DE MORELOS
ENERO - DICIEMBRE

2021

Concepto	2021	2020	Concepto	2021	2020
INGRESOS Y OTROS BENEFICIOS			GASTOS Y OTRAS PÉRDIDAS		
<i>Ingresos de la Gestión</i>			<i>Gastos de Funcionamiento</i>		
Impuestos	13,190,897	15,460,773	Servicios Personales	130,468,846	122,430,955
Cuotas y Aportaciones de Seguridad Social	-	-	Materiales y Suministros	116,653,680	109,598,614
Contribuciones de Mejoras	-	-	Servicios Generales	3,041,238	2,573,081
Derechos	-	-		10,773,928	10,259,260
Productos	-	-	<i>Transferencias, Asignaciones, Subsidios y Otras Ayudas</i>		
Aprovechamientos	-	-	Transferencias Internas y Asignaciones al Sector Público	7,261,060	5,440,488
Ingresos por Venta de Bienes y Prestación de Servicios	13,190,897	15,460,773	Transferencias al Resto del Sector Público	-	-
			Subsidios y Subvenciones	-	-
<i>Participaciones, Aportaciones, Convenios, Incentivos Derivados de la Colaboración Fiscal, Fondos Distintos de Aportaciones, Transferencias, Asignaciones, Subsidios y Subvenciones, y Pensiones y Jubilaciones</i>			Ayudas Sociales	-	-
Participaciones, Aportaciones, Convenios, Incentivos Derivados de la Colaboración Fiscal y Fondos Distintos de Aportaciones	134,923,737	124,888,300	Pensiones y Jubilaciones	7,261,060	5,440,488
Transferencias, Asignaciones, Subsidios y Subvenciones, y Pensiones y Jubilaciones	-	-	Transferencias a Fideicomisos, Mandatos y Contratos Análogos	-	-
			Transferencias a la Seguridad Social	-	-
			Donativos	-	-
			Transferencias al Exterior	-	-
Otros Ingresos y Beneficios			Participaciones y Aportaciones		
Ingresos Financieros	-	-	Participaciones	-	-
Incremento por Variación de Inventarios	-	-	Aportaciones	-	-
Disminución del Exceso de Estimaciones por Pérdida o Deterioro u Obsolescencia	-	-	Convenios	-	-
Disminución del Exceso de Provisiones	-	-	Intereses, Comisiones y Otros Gastos de la Deuda Pública		
Otros Ingresos y Beneficios Varios	-	-	Intereses de la Deuda Pública	-	-
			Comisiones de la Deuda Pública	-	-
			Gastos de la Deuda Pública	-	-
			Costo por Coberturas	-	-
			Apoyos Financieros	-	-
Total de Ingresos y Otros Beneficios	148,114,634	140,349,073	Otros Gastos y Pérdidas Extraordinarias	6,990,638	6,028,198
			Estimaciones, Depreciaciones, Deterioros, Obsolescencia y Amortizaciones	6,858,978	6,028,198
			Provisiones	-	-
			Disminución de Inventarios	-	-
			Aumento por Insuficiencia de Estimaciones por Pérdida o Deterioro u Obsolescencia	-	-
			Aumento por Insuficiencia de Provisiones	-	-
			Otros Gastos	131,660	-
			Inversión Pública		
			Inversión Pública no Capitalizable	-	-
			Total de Gastos y Otras Pérdidas	144,720,544	133,899,641
			Resultados del Ejercicio (Ahorro/Desahorro)	3,394,090	6,449,432

Bajo protesta de decir verdad declaramos que los Estados Financieros y sus notas, son razonablemente correctos y son responsabilidad del emisor.

CONCEPTO	Año		CONCEPTO	Año	
	2021	2020		2021	2020
ACTIVO			PASIVO		
Activo Circulante			Pasivo Circulante		
Efectivo y Equivalentes	42,037,162	34,224,837	Cuentas por Pagar a Corto Plazo	28,044,275	25,297,493
Derechos a Recibir Efectivo o Equivalentes	6,723,704	9,226,669	Documentos por Pagar a Corto Plazo	-	-
Derechos a Recibir Bienes o Servicios	-	-	Porción a Corto Plazo de la Deuda Pública a Largo Plazo	-	-
Inventarios	-	-	Títulos y Valores a Corto Plazo	-	-
Almacenes	-	-	Pasivos Diferidos a Corto Plazo	-	-
Estimación por Pérdida o Deterioro de Activos Circulantes	-	-	Fondos y Bienes de Terceros en Garantía y/o Administración a Corto Plazo	-	-
Otros Activos Circulantes	179,220	146,560	Provisiones a Corto Plazo	1,489,005	1,485,110
Total de Activos Circulantes	48,940,086	43,598,066	Otros Pasivos a Corto Plazo	-	-
Activo No Circulante			Total de Pasivos Circulantes	29,533,280	26,782,603
Inversiones Financieras a Largo Plazo	-	-	Pasivo No Circulante		
Derechos a Recibir Efectivo o Equivalentes a Largo Plazo	-	-	Cuentas por Pagar a Largo Plazo	-	-
Bienes Inmuebles, Infraestructura y Construcciones en Proceso	145,730,304	145,730,305	Documentos por Pagar a Largo Plazo	-	-
Bienes Muebles	42,236,960	39,744,449	Deuda Pública a Largo Plazo	-	-
Activos Intangibles	985,028	1,106,885	Pasivos Diferidos a Largo Plazo	44,445	-
Depreciación, Deterioro y Amortización Acumulada de Bienes	(51,504,358)	(46,372,096)	Fondos y Bienes de Terceros en Garantía y/o Administración a Largo Plazo	-	-
Activos Diferidos	-	-	Provisiones a Largo Plazo	-	49,645
Estimación por Pérdida o Deterioro de Activos no Circulantes	-	-	Total de Pasivos No Circulantes	44,445	49,645
Otros Activos no Circulantes	-	-	Total del Pasivo	29,577,725	26,832,248
Total de Activos No Circulantes	137,447,934	140,209,543	HACIENDA PÚBLICA / PATRIMONIO		
Total del Activo	186,388,020	183,807,609	Hacienda Pública / Patrimonio Contribuido	181,428,309	179,056,155
			Aportaciones	146,651,879	146,651,878
			Donaciones de Capital	34,776,430	32,404,277
			Actualización de la Hacienda Pública / Patrimonio	-	-
			Hacienda Pública / Patrimonio Generado	(24,618,014)	(22,080,794)
			Resultados del Ejercicio (Ahorro / Desahorro)	3,394,090	6,449,432
			Resultados de Ejercicios Anteriores	(28,012,104)	(28,530,226)
			Revalúos	-	-
			Reservas	-	-
			Rectificaciones de Resultados de Ejercicios Anteriores	-	-
			Exceso o Insuficiencia en la Actualización de la Hacienda Pública / Patrimonio	-	-
			Resultado por Posición Monetaria	-	-
			Resultado por Tenencia de Activos no Monetarios	-	-
			Total Hacienda Pública / Patrimonio	156,810,295	156,975,361
			Total del Pasivo y Hacienda Pública / Patrimonio	186,388,020	183,807,609

Bajo protesta de decir verdad declaramos que los Estados Financieros y sus notas, son razonablemente correctos y son responsabilidad del emisor.

CONCEPTO	31 de diciembre 2021	31 de diciembre 2020	CONCEPTO	31 de diciembre 2021	31 de diciembre 2020
ACTIVO			PASIVO		
Activo Circulante			Activo Circulante		
Efectivo y Equivalentes	42,037,162	34,224,837	Cuentas por Pagar a Corto Plazo	28,044,275	25,297,492
Efectivo	-	-	Servicios Personales por Pagar a Corto Plazo	15,691,605	13,795,443
Bancos/Tesorería	42,037,162	34,224,837	Proveedores por Pagar a Corto Plazo	3,321,210	3,619,620
Bancos/Dependencias y Otros	-	-	Contratistas por Obras Públicas por Pagar a Corto Plazo	-	-
Inversiones Temporales (Hasta 3 meses)	-	-	Participaciones y Aportaciones por Pagar a Corto Plazo	-	-
Fondos con Afectación Específica	-	-	Transferencias Otorgadas por Pagar a Corto Plazo	1,202,455	482,194
Depósitos de Fondos de Terceros en Garantía y/o Admón.	-	-	Int., Comisiones y Otros Gastos de la Deuda Púb. por Pagar a Corto Plazo	-	-
Otros Efectivos y Equivalentes	-	-	Retenciones y Contribuciones por Pagar a Corto Plazo	5,237,541	4,807,327
			Devoluciones de la Ley de Ingresos por Pagar a Corto Plazo	-	-
			Otras Cuentas por Pagar a Corto Plazo	2,591,464	2,592,908
Derechos a Recibir Efectivo o Equivalentes	6,723,704	9,226,668	Documentos por Pagar a Corto Plazo	-	-
Inversiones Financieras de Corto Plazo	-	-	Documentos Comerciales por Pagar a Corto Plazo	-	-
Cuentas por Cobrar a Corto Plazo	4,984,257	7,490,061	Documentos con Contratistas por Obras Púb. por Pagar a Corto Plazo	-	-
Deudores Diversos por Cobrar a Corto Plazo	-	-	Otros Documentos por Pagar a Corto Plazo	-	-
Ingresos por Recuperar a Corto Plazo	-	-			
Deudores por Anticipos de la Tesorería a Corto Plazo	-	-	Porción a Corto Plazo de la Deuda Pública a Largo Plazo	-	-
Préstamos Otorgados a Corto Plazo	-	-	Porción a Corto Plazo de la Deuda Pública	-	-
Otros Derechos a Recibir Efectivo o Equiv. a Corto Plazo	1,739,447	1,736,607	Porción a Corto Plazo de Arrendamiento Financiero	-	-
			Títulos y Valores a Corto Plazo	-	-
Derechos a Recibir Bienes o Servicios			Pasivos Diferidos a Corto Plazo	-	-
Ant. a Proveedores por Adq. de Bienes y Prest. de Serv. a Corto Plazo	-	-	Ingresos Cobrados por Adelantado a Corto Plazo	-	-
Ant. a Proveedores por Adq. de Bienes Inm. y Muebles a Corto Plazo	-	-	Intereses Cobrados por Adelantado a Corto Plazo	-	-
Ant. a Proveedores por Adq. de Bienes Intangibles a Corto Plazo	-	-	Otros Pasivos Diferidos a Corto Plazo	-	-
Anticipos a Contratistas por Obras Públicas a Corto Plazo	-	-			
Otros Derechos a Recibir Bienes o Servicios a Corto Plazo	-	-	Fondos y Bienes de Terceros en Garantía y/o Admón. a C. P.	-	-
			Fondos en Garantía a Corto Plazo	-	-
Inventarios			Fondos en Administración a Corto Plazo	-	-
Inventario de Mercancías para Venta	-	-	Fondos Contingentes a Corto Plazo	-	-
Inventario de Mercancías Terminadas	-	-	Fondos de Fideicomisos, Mandatos y Contratos Análogos a Corto Plazo	-	-
Inventario de Mercancías en Proceso de Elaboración	-	-	Otros Fondos de Terceros en Garantía y/o Administración a Corto Plazo	-	-
Bienes en Tránsito	-	-	Valores y Bienes en Garantía a Corto Plazo	-	-
			Provisiones a Corto Plazo	1,485,005	1,485,110
Almacenes	-	-	Provisión para Demandas y Juicios a Corto Plazo	1,485,110	1,485,110
Estimación por Pérdida o Deterioro de Activos Circulantes	-	-	Otras Provisiones a Corto Plazo	3,895	-
Est. para Ctas. Incobrables por Derechos a Recibir Efectivo o Equiv.	-	-			
Estimación por Deterioro de Inventarios	-	-	Otros Pasivos a Corto Plazo	-	-
Otros Activos Circulantes	179,220	146,560	Ingresos por Clasificar	-	-
Valores en Garantía	179,220	146,560	Recaudación por Participar	-	-
Bienes en Garantía (excluye depósitos de fondos)	-	-	Otros Pasivos Circulantes	-	-
Bienes Deriv. de Embargos, Decom., Aseguramientos y Dación en Pago	-	-			
Adquisición con Fondos de Terceros	-	-	Total de Pasivos Circulantes	29,533,280	26,782,602
Total de Activos Circulantes	48,940,086	43,598,065			

CONCEPTO	31 de diciembre 2021	31 de diciembre 2020	CONCEPTO	31 de diciembre 2021	31 de diciembre 2020
Activo No Circulante			Pasivo No Circulante		
Inversiones Financieras a Largo Plazo	-	-	Cuentas por Pagar a Largo Plazo	-	-
Derechos a Recibir Efectivo o Equivalentes a Largo Plazo	-	-	Documentos por Pagar a Largo Plazo	-	-
Bienes Inmuebles, Infraestructura y Const. en Proceso	145,730,304	145,730,304	Deuda Pública a Largo Plazo	-	-
Bienes Muebles	42,236,960	39,744,449	Pasivos Diferidos a Largo Plazo	44,445	-
Activos Intangibles	985,028	1,106,886	Fdos. y Bienes de Terceros en Garantía y/o en Admón. a L.P.	-	-
Depreciación, Deterioro y Amortización Acumulada de Bienes	(51,504,358)	(46,372,096)	Provisiones a Largo Plazo	-	49,645
Activos Diferidos	-	-	Total de Pasivos No Circulantes	44,445	49,645
Estimación por Pérdida o Deterioro de Activos no Circulantes	-	-	Total del Pasivo	29,577,725	26,832,247
Otros Activos no Circulantes	-	-			
Total de Activos No Circulantes	137,447,934	140,209,543	HACIENDA PÚBLICA / PATRIMONIO		
Total del Activo	186,388,020	183,807,608	<i>Hacienda Pública / Patrimonio Contribuido</i>	181,428,309	179,056,156
			Aportaciones	146,651,879	146,651,879
			Donaciones de Capital	34,776,430	32,404,277
			Actualización de la Hacienda Pública / Patrimonio	-	-
			<i>Hacienda Pública / Patrimonio Generado</i>	(24,618,014)	(22,080,795)
			Resultados del Ejercicio (Ahorro / Desahorro)	3,394,090	6,449,431
			Resultados de Ejercicios Anteriores	(28,012,104)	(28,530,226)
			Revalúos	-	-
			Reservas	-	-
			Rectificaciones de Resultados de Ejercicios Anteriores	-	-
			<i>Exceso o Insuficiencia en la Actualización de la Hacienda Pública / Patrimonio</i>	-	-
			Resultado por Posición Monetaria	-	-
			Resultado por Tenencia de Activos no Monetarios	-	-
			Total Hacienda Pública / Patrimonio	156,810,295	156,975,361
			Total del Pasivo y Hacienda Pública / Patrimonio	186,388,020	183,807,608

Bajo protesta de decir verdad declaramos que los Estados Financieros y sus notas, son razonablemente correctos y son responsabilidad del emisor.

Concepto	Origen	Aplicación	Concepto	Origen	Aplicación
ACTIVO	7,757,084	10,337,496	PASIVO	2,795,123	49,645
Activo Circulante	2,502,964	7,844,985	Activo Circulante	2,750,678	-
Efectivo y Equivalentes	-	7,812,325	Cuentas por Pagar a Corto Plazo	2,746,783	-
Derechos a Recibir Efectivo o Equivalentes	2,502,964	-	Documentos por Pagar a Corto Plazo	-	-
Derechos a Recibir Bienes o Servicios	-	-	Porción a Corto Plazo de la Deuda Pública a Largo Plazo	-	-
Inventarios	-	-	Títulos y Valores a Corto Plazo	-	-
Almacenes	-	-	Pasivos Diferidos a Corto Plazo	-	-
Estimación por Pérdida o Deterioro de Activos Circulantes	-	-	Fdos. y Bienes de Terceros en Garantía y/o Admón. a C. P.	-	-
Otros Activos Circulantes	-	32,660	Provisiones a Corto Plazo	3,895	-
			Otros Pasivos a Corto Plazo	-	-
Activo No Circulante	5,254,120	2,492,511	Activo No Circulante	44,445	49,645
Inversiones Financieras a Largo Plazo	-	-	Cuentas por Pagar a Largo Plazo	-	-
Derechos a Recibir Efectivo o Equivalentes a Largo Plazo	-	-	Documentos por Pagar a Largo Plazo	-	-
Bienes Inmuebles, Infraestructura y Constr. en Proceso	-	-	Deuda Pública a Largo Plazo	-	-
Bienes Muebles	-	2,492,511	Pasivos Diferidos a Largo Plazo	44,445	-
Activos Intangibles	121,858	-	Fdos. y Bienes de Terceros en Garantía y/o Admón. a L. P.	-	-
Depreciación, Deterioro y Amort. Acumulada de Bienes	5,132,262	-	Provisiones a Largo Plazo	-	49,645
Activos Diferidos	-	-			
Est. por Pérdida o Deterioro de Activos no Circulantes	-	-	HACIENDA PÚBLICA / PATRIMONIO	2,890,275	3,055,341
Otros Activos no Circulantes	-	-	Hacienda Pública / Patrimonio Contribuido	2,372,153	-
			Aportaciones	-	-
			Donaciones de Capital	2,372,153	-
			Actualización de la Hacienda Pública / Patrimonio	-	-
			Hacienda Pública / Patrimonio Generado	518,122	3,055,341
			Resultados del Ejercicio (Ahorro / Desahorro)	-	3,055,341
			Resultados de Ejercicios Anteriores	518,122	-
			Revalúos	-	-
			Reservas	-	-
			Rectificaciones de Resultados de Ejercicios Anteriores	-	-
			Exceso o Insuficiencia en la Actualización de la Hacienda Pública / Patrimonio	-	-
			Resultado por Posición Monetaria	-	-
			Resultado por Tenencia de Activos no Monetarios	-	-

Bajo protesta de decir verdad declaramos que los Estados Financieros y sus notas, son razonablemente correctos y son responsabilidad del emisor.

Concepto	Saldo Inicial 1	Cargos del Periodo 2	Abonos del Periodo 3	Saldo Final 4 = (1 + 2 - 3)	Variación del Periodo (4 - 1)
ACTIVO	183,807,608	511,293,970	508,713,558	186,388,020	2,580,412
<i>Activo Circulante</i>	<i>43,598,065</i>	<i>505,496,940</i>	<i>500,154,919</i>	<i>48,940,086</i>	<i>5,342,021</i>
Efectivo y Equivalentes	34,224,837	343,875,593	336,063,268	42,037,162	7,812,325
Derechos a Recibir Efectivo o Equivalentes	9,226,668	161,588,687	164,091,651	6,723,704	(2,502,964)
Derechos a Recibir Bienes o Servicios	-	-	-	-	-
Inventarios	-	-	-	-	-
Almacenes	-	-	-	-	-
Estimación por Pérdida o Deterioro de Activos Circulantes	-	-	-	-	-
Otros Activos Circulantes	146,560	32,660	-	179,220	32,660
Activo No Circulante	140,209,543	5,797,030	8,558,639	137,447,934	(2,761,609)
Inversiones Financieras a Largo Plazo	-	-	-	-	-
Derechos a Recibir Efectivo o Equivalentes a Largo Plazo	-	-	-	-	-
Bienes Inmuebles, Infraestructura y Constr. en Proceso	145,730,304	-	-	145,730,304	-
Bienes Muebles	39,744,449	4,079,999	1,587,488	42,236,960	2,492,511
Activos Intangibles	1,106,886	15,607	137,465	985,028	(121,858)
Depreciación, Deterioro y Amort. Acumulada de Bienes	(46,372,096)	1,701,424	6,833,686	(51,504,358)	(5,132,262)
Activos Diferidos	-	-	-	-	-
Est. por Pérdida o Deterioro de Activos no Circulantes	-	-	-	-	-
Otros Activos no Circulantes	-	-	-	-	-

Bajo protesta de decir verdad declaramos que los Estados Financieros y sus notas, son razonablemente correctos y son responsabilidad del emisor.



Colegio de Estudios Científicos y Tecnológicos del Estado de Morelos
Estado Analítico de la Deuda y Otros Pasivos
Del 1 de enero al 31 de diciembre de 2021
(Pesos)



Denominación de las Deudas	Moneda de Contratación	Institución o País Acreedor	Saldo Inicial del Periodo	Saldo Final del Periodo
DEUDA PÚBLICA				
Corto Plazo				
Deuda Interna	Pesos		-	-
Instituciones de Crédito			-	-
Títulos y Valores			-	-
Arrendamientos Financieros			-	-
Deuda Externa	Pesos		-	-
Organismos Financieros Internacionales			-	-
Deuda Bilateral			-	-
Títulos y Valores			-	-
Arrendamientos Financieros			-	-
<i>Subtotal a Corto Plazo</i>			-	-
Largo Plazo				
Deuda Interna	Pesos		-	-
Instituciones de Crédito			-	-
Títulos y Valores			-	-
Arrendamientos Financieros			-	-
Deuda Externa	Pesos		-	-
Organismos Financieros Internacionales			-	-
Deuda Bilateral			-	-
Títulos y Valores			-	-
Arrendamientos Financieros			-	-
<i>Subtotal a Largo Plazo</i>			-	-
Otros Pasivos			26,832,247	29,577,725
Total Deuda y Otros Pasivos			26,832,247	29,577,725

Bajo protesta de decir verdad declaramos que los Estados Financieros y sus notas, son razonablemente correctos y son responsabilidad del emisor.

Denominación de la Deuda Pública y Otros Pasivos	Saldo al 31 de Diciembre de 2020	Disposiciones del Periodo	Amortizaciones del Periodo	Revaluaciones, Reclasificaciones y Otros Ajustes	Saldo Final del Periodo	Pago de Intereses del Periodo	Pago de Comisiones y demás costos asociados durante el Periodo
Deuda Pública	-	-	-	-	-	-	-
Corto Plazo	-	-	-	-	-	-	-
<i>Instituciones de Crédito</i>	-	-	-	-	-	-	-
<i>Títulos y Valores</i>	-	-	-	-	-	-	-
<i>Arrendamientos Financieros</i>	-	-	-	-	-	-	-
Largo Plazo	-	-	-	-	-	-	-
<i>Instituciones de Crédito</i>	-	-	-	-	-	-	-
<i>Títulos y Valores</i>	-	-	-	-	-	-	-
<i>Arrendamientos Financieros</i>	-	-	-	-	-	-	-
Otros Pasivos	26,832,247	-	-	-	29,577,725	-	-
Total de la Deuda Pública y Otros Pasivos	26,832,247	-	-	-	29,577,725	-	-
Deuda Contingente¹ (Informativo)							
Deuda Contingente 1	-	-	-	-	-	-	-
Deuda Contingente 2	-	-	-	-	-	-	-
Deuda Contingente xx	-	-	-	-	-	-	-
Valor de Instrumentos Bono Cupón Cero²							
Instrumento Bono Cupón Cero 1	-	-	-	-	-	-	-
Instrumento Bono Cupón Cero 2	-	-	-	-	-	-	-
Instrumento Bono Cupón Cero 3	-	-	-	-	-	-	-

- 1 Se refiere a cualquier Financiamiento sin fuente o garantía de pago definida, que sea asumida de manera solidaria o subsidiaria por las Entidades Federativas con sus Municipios, organismos descentralizados y empresas de participación estatal mayoritaria y fideicomisos, locales o municipales, y por los Municipios con sus respectivos organismos descentralizados y empresas de participación municipal mayoritaria.
- 2 Se refiere al valor del Bono Cupón Cero que respalda el pago de los créditos asociados al mismo (Activo).

Obligaciones a Corto Plazo	Monto Contratado	Plazo Pactado	Tasa de Interés	Comisiones y Costos Relacionados	Tasa Efectiva
Obligaciones a Corto Plazo (Informativo)					
Crédito 1	-	-	-	-	-
Crédito 2	-	-	-	-	-
Crédito xx	-	-	-	-	-

Bajo protesta de decir verdad declaramos que los Estados Financieros y sus notas, son razonablemente correctos y son responsabilidad del emisor.

Denominación de las Obligaciones Diferentes de Financiamiento	Fecha del Contrato	Fecha de inicio de operación del proyecto	Fecha de vencimiento	Monto de la inversión pactado	Plazo pactado	Monto promedio mensual del pago de la contraprestación	Monto promedio mensual del pago de la contraprestación correspondiente al pago de inversión	Monto pagado de la inversión al 31 de diciembre de 2021	Monto pagado de la inversión actualizado al 31 de diciembre de 2021	Saldo pendiente por pagar de la inversión al 31 de diciembre de 2021
Asociaciones Público Privadas (APP's)				-		-	-	-	-	-
APP 1				-		-	-	-	-	-
APP 2				-		-	-	-	-	-
APP 3				-		-	-	-	-	-
APP xx				-		-	-	-	-	-
Otros Instrumentos				-		-	-	-	-	-
Otro Instrumento 1				-		-	-	-	-	-
Otro Instrumento 2				-		-	-	-	-	-
Otro Instrumento 3				-		-	-	-	-	-
Otro Instrumento xx				-		-	-	-	-	-
Total de Obligaciones Diferentes de Financiamiento				-		-	-	-	-	-

NO APLICA

Bajo protesta de decir verdad declaramos que los Estados Financieros y sus notas, son razonablemente correctos y son responsabilidad del emisor.

Concepto	Hacienda Pública/ Patrimonio Contribuido	Hacienda Pública/ Patrimonio Generado de Ejercicios Anteriores	Hacienda Pública/ Patrimonio Generado del Ejercicio	Exceso o Insuficiencia en la Actualización de la Hacienda Pública / Patrimonio	TOTAL
Hacienda Pública / Patrimonio Contribuido Neto de 2020	179,056,156	-	-	-	179,056,156
<i>Aportaciones</i>	146,651,879	-	-	-	146,651,879
<i>Donaciones de Capital</i>	32,404,277	-	-	-	32,404,277
<i>Actualización de la Hacienda Pública / Patrimonio</i>	-	-	-	-	-
Hacienda Pública / Patrimonio Generado Neto de 2020	-	(28,530,226)	6,449,431	-	(22,080,795)
<i>Resultados del Ejercicio (Ahorro / Desahorro)</i>	-	-	6,449,431	-	6,449,431
<i>Resultados de Ejercicios Anteriores</i>	-	(28,530,226)	-	-	(28,530,226)
<i>Revalúos</i>	-	-	-	-	-
<i>Reservas</i>	-	-	-	-	-
<i>Rectificaciones de Resultados de Ejercicios Anteriores</i>	-	-	-	-	-
Exceso o Insuficiencia en la Actualización de la Hacienda Pública / Patrimonio Neto de 2020	-	-	-	-	-
<i>Resultado por Posición Monetaria</i>	-	-	-	-	-
<i>Resultado por Tenencia de Activos no Monetarios</i>	-	-	-	-	-
Hacienda Pública / Patrimonio Neto Final de 2020	179,056,156	(28,530,226)	6,449,431	-	156,975,361
Cambios en la Hacienda Pública / Patrimonio Contribuido Neto de 2021	2,372,153	-	-	-	2,372,153
<i>Aportaciones</i>	-	-	-	-	-
<i>Donaciones de Capital</i>	2,372,153	-	-	-	2,372,153
<i>Actualización de la Hacienda Pública / Patrimonio</i>	-	-	-	-	-
Variaciones de la Hacienda Pública / Patrimonio Generado Neto de 2021	-	518,122	(3,055,341)	-	(2,537,219)
<i>Resultados del Ejercicio (Ahorro / Desahorro)</i>	-	-	3,394,090	-	3,394,090
<i>Resultados de Ejercicios Anteriores</i>	-	518,122	(6,449,431)	-	(5,931,309)
<i>Revalúos</i>	-	-	-	-	-
<i>Reservas</i>	-	-	-	-	-
<i>Rectificaciones de Resultados de Ejercicios Anteriores</i>	-	-	-	-	-
Cambios en el Exceso o Insuficiencia en la Actualización de la Hacienda Pública / Patrimonio Neto de 2021	-	-	-	-	-
<i>Resultado por Posición Monetaria</i>	-	-	-	-	-
<i>Resultado por Tenencia de Activos no Monetarios</i>	-	-	-	-	-
Hacienda Pública / Patrimonio Neto Final de 2021	181,428,309	(28,012,104)	3,394,090	-	156,810,295

Bajo protesta de decir verdad declaramos que los Estados Financieros y sus notas, son razonablemente correctos y son responsabilidad del emisor.

Concepto		2021	2020	Concepto	2021	2020
Flujos de Efectivo de las Actividades de Operación				Flujos de Efectivo de las Actividades de Inversión		
<i>Origen</i>				<i>Origen</i>		
Impuestos		142,179,128	140,349,073	Bienes Inmuebles, Infraestructura y Construcciones en Proceso	-	-
Cuotas y Aportaciones de Seguridad Social		-	-	Bienes Muebles	-	-
Contribuciones de Mejoras		-	-	Otros Orígenes de Inversión	-	-
Derechos		-	-	<i>Aplicación</i>		
Productos		-	-	Bienes Inmuebles, Infraestructura y Construcciones en Proceso	(3,494,763)	7,013,377
Aprovechamientos		13,190,897	15,460,773	Bienes Muebles	(3,494,763)	-
Ingresos por Venta de Bienes y Prestación de Servicios		134,923,737	124,888,300	Otras Aplicaciones de Inversión	7,013,377	-
Participaciones, Aportaciones, Convenios, Incentivos Derivados de la Colaboración Fiscal y Fondos Distintos de Aportaciones		-	-	Flujos Netos de Efectivo por Actividades de Inversión	3,494,763	(7,013,377)
Transferencias, Asignaciones, Subsidios y Subvenciones, y Pensiones y Jubilaciones		(5,935,506)	-	Flujo de Efectivo de las Actividades de Financiamiento		
Otros Orígenes de Operación		-	-	<i>Origen</i>		
<i>Aplicación</i>				Endeudamiento Neto	-	-
Servicios Personales		137,861,566	133,899,641	Interno	-	-
Materiales y Suministros		116,653,680	109,598,614	Externo	-	-
Servicios Generales		3,041,238	2,573,081	Otros Orígenes de Financiamiento	-	-
Transf. Internas y Asignaciones al Sector Público		10,773,928	10,259,260	<i>Aplicación</i>		
Transferencias al resto del Sector Público		-	-	Servicios de la Deuda	-	-
Subsidios y Subvenciones		-	-	Interno	-	-
Ayudas Sociales		7,261,060	5,440,488	Externo	-	-
Pensiones y Jubilaciones		-	-	Otras Aplicaciones de Financiamiento	-	-
Transf. a Fideicomisos, Mandatos y Contratos Análogos		-	-	Flujos Netos de Efectivo por Actividades de Financiamiento		
Transferencias a la Seguridad Social		-	-	<i>Incremento/Disminución Neta en el Efectivo y Equivalentes al Efectivo</i>		
Donativos		131,660	6,028,198	7,812,325	(563,945)	
Transferencias al Exterior		-	-	Flujos Netos de Efectivo por Actividades de Operación	34,224,837	34,788,782
Participaciones		-	-	Efectivo y Equivalentes al Efectivo al Inicio del Ejercicio	42,037,162	34,224,837
Aportaciones		-	-	Efectivo y Equivalentes al Efectivo al Final del Ejercicio	42,037,162	34,224,837
Convenios		-	-			
Otras Aplicaciones de Operación		-	-			
Flujos Netos de Efectivo por Actividades de Operación		4,317,562	6,449,432			

Bajo protesta de decir verdad declaramos que los Estados Financieros y sus notas, son razonablemente correctos y son responsabilidad del emisor.

Informe de Pasivos Contingentes

- **NO APLICA**

**NOTAS A LOS ESTADOS FINANCIEROS
 CORRESPONDIENTES AL 4TO
 TRIMESTRE 2021**

NOTAS DE DESGLOSE

➤ **NOTAS AL ESTADO DE SITUACIÓN FINANCIERA.**

ACTIVO

Efectivo y Equivalente

Este rubro se integra por el importe de disponibilidad bancaria, misma que al 31 de diciembre de 2021, cerró con un saldo en libros conciliado por la cantidad de \$42,037,162 (Cuarenta y dos millones treinta y siete mil ciento sesenta y dos pesos), cantidad que se encuentra integrada por la captación de ingresos propios, las Transferencias, Asignaciones, Subsidios y Subvenciones, y Pensiones y Jubilaciones, así como de las economías de ejercicios pasados. Tal y como se detalla a continuación:

CUENTAS BANCARIAS AL 31 DE DICIEMBRE DE 2021			
No. DE CUENTA	BANCO	DESCRIPCIÓN	SALDO
0188984328	BBVA Bancomer	Nómina 2017	\$ 862,418
0186373194	BBVA Bancomer	Plantel Tenextepango	53,264
0186373739	BBVA Bancomer	Plantel Yecapixtla	123,953
0186372821	BBVA Bancomer	Plantel Emiliano Zapata	52,114
0186373631	BBVA Bancomer	Plantel Ayala	60,646
0186373526	BBVA Bancomer	Plantel Marcelino Rodríguez	120,659
0153054624	BBVA Bancomer	Beca transporte	2,279,419
0111357077	BBVA Bancomer	Nómina 2018	478,957
0112670321	BBVA Bancomer	Nómina 2019	2,209,477
0112817233	BBVA Bancomer	Recurso Propio 2019	1,140,571
0114347234	BBVA Bancomer	Nómina 2020	1,907,192
0114347307	BBVA Bancomer	Gasto Estatal 2020	9,505
0114347250	BBVA Bancomer	Recurso Propio 2020	3,843,404
0116119719	BBVA Bancomer	Concentradora 2021	1,304,057
0116119875	BBVA Bancomer	Nomina 2021	20,627,878
0116119921	BBVA Bancomer	Recurso Estatal 2021	1,989,933
0116120342	BBVA Bancomer	Recurso Propio 2021	4,973,715
0116120032	BBVA Bancomer	Recurso Estatal FEIEF 2021	0
TOTAL			\$ 42,037,162

Derechos a recibir Efectivo y Equivalentes

Los Derechos a recibir Efectivo y Equivalentes se compone básicamente de operaciones transitorias originadas por la operatividad pendientes de recibir a la fecha que se informa, el cual corresponde a la cantidad total de \$6,723,704 (Seis millones setecientos veintitrés mil setecientos cuatro pesos). Cantidad que se integra en los cuadros siguientes:

DEUDORES DIVERSOS						
REPORTE DE ANTIGÜEDAD DE SALDOS AL 31 DE DICIEMBRE DE 2021						
DESCRIPCIÓN	ANTIGÜEDAD					TOTAL
	MENOS DE 30 DÍAS	30 DÍAS	60 DÍAS	90 DÍAS	MÁS DE 90 DÍAS	
Gobierno del Estado de Morelos					\$918,279 ⁽¹⁾	\$918,279
SEMS Coord Sec de Planeación					4,028,239 ⁽²⁾	4,028,239
Ríos Ortiz Víctor Hugo					37,740 ⁽³⁾	37,740
TOTAL					\$4,984,258	\$4,984,258

NOTA: Por lo que corresponde a los saldos con una antigüedad de más de 90 días, es importante mencionar que estos datan de la siguiente manera: **(1)** Data desde el 2014, originado por ampliaciones otorgadas al Organismo, mismas que no fueron radicadas, por la cantidad de \$918,278. **(2)** Por lo que respecta a este saldo, este data desde el 2016 al 2019, el cual fue originado por las diferencias entre lo autorizado y lo efectivamente radicado. **(3)** Este saldo fue originado el 31 de diciembre de 2020, por concepto de cancelación del gasto (1er pago por adquisición de pasto), mismo que fue registrado dentro de la cuenta de deudores diversos.

Otros Derechos a recibir

OTROS DERECHOS A RECIBIR EFECTIVO O EQUIVALENTES						
REPORTE DE ANTIGÜEDAD DE SALDOS AL 31 DE DICIEMBRE DE 2021						
DESCRIPCIÓN	ANTIGÜEDAD					TOTAL
	MENOS DE 30 DÍAS	30 DÍAS	60 DÍAS	90 DÍAS	MÁS DE 90 DÍAS	
Crédito al salario					\$1,735,467 ⁽¹⁾	\$1,735,467
Subsidio al empleo	\$3,979					3,979
TOTAL	\$3,058				\$1,735,467	\$1,739,446

NOTA: Por lo que corresponde a este saldo (1), es de mencionar que este data desde el 2014. Ahora bien, por lo que corresponde al subsidio al empleo, este se entera en el mes inmediato posterior del mes a enterar.

Otros activos circulantes

Por lo que corresponde a otros activos circulantes, este saldo se encuentra integrado por los Depósitos en Garantía, por la cantidad de \$179,220 (Ciento setenta y nueve mil doscientos veinte pesos). Importe se integra de la siguiente manera:

FECHA DE ORIGEN	No DE CHEQUE	DESCRIPCIÓN	IMPORTE
Octubre de 2001	2696	Com Fed de Electricidad Plantel Yecapixtla	\$ 7,898
Mayo de 2003	4644	Nextel de México	1,909
Septiembre de 2003	159	Celular Dir. Gral.	2,000
Septiembre de 2005	1969	Peajes llave Dir. Gral.	2,000
Marzo de 2009	5969	Com. Fed De Electricidad Dir. Gral.	19,662
Septiembre de 2011	614	Com Fed Electricidad Marcelino Rodríguez	22,335
Diciembre de 2014	7051	Com. Federal De Electricidad Plantel Yecapixtla	28,416
Abril de 2021	5036	Grupo Maderero San Esteban SA de CV. Edificio que ocupa las oficinas de la Dirección General.	95,000
TOTAL			\$179,220

ACTIVO NO CIRCULANTE

Este renglón del activo refleja el valor de los bienes inmuebles, muebles e intangibles que posee El Colegio de Estudios Científicos y tecnológicos del Estado de Morelos al 31 de diciembre de 2021, así como la depreciación, deterioro y amortización acumulada de los bienes. El saldo del Activo no circulante a la fecha que se reporta es de \$137,447,934 (Ciento treinta y siete millones cuatrocientos cuarenta y siete mil novecientos treinta y cuatro pesos), cantidad que se integra de la siguiente manera:

Bienes inmuebles, infraestructura y construcciones en proceso:

DESCRIPCIÓN	SALDO AL 31 DE DIC DE 2021
Terrenos	\$70,817,728

Otros Bienes inmuebles:

DESCRIPCIÓN	SALDO AL 31 DE DIC DE 2021
Edificios	\$74,912,576

Bienes muebles:

DESCRIPCIÓN	SALDO AL 31 DE DIC DE 2021
Mobiliario y Equipo de Administración	\$27,156,125
Mobiliario y Equipo Educativo y Recreativo	10,111,999
Equipo e instrumental médico y de laboratorio	1,552,117
Vehículos y equipo de transporte	259,377
Maquinaria otros equipos y herramientas	3,149,342
TOTAL	\$42,236,960

Activos intangibles:

DESCRIPCIÓN	SALDO AL 31 DE DIC DE 2021
Software	\$642,368
Licencias	342,659
TOTAL	\$985,028

Por cuanto, a la depreciación de los bienes en base a la estimación de la vida útil de los activos emitidos por el CONAC, asciende la cantidad de \$-51,504,358 (Cincuenta y un millones quinientos cuatro mil trescientos cincuenta y ocho pesos).

PASIVO

Cuentas por pagar a corto plazo

El pasivo permite el registro de las obligaciones contraídas por el Colegio, para el desarrollo de sus funciones y la prestación de servicios. Al 31 de diciembre del ejercicio fiscal 2021, se tiene un saldo de \$29,533,280 (Veintinueve millones quinientos treinta y tres mil doscientos ochenta pesos), cantidad que se integra de la siguiente manera:

DESCRIPCIÓN	SALDO AL 31 DE DIC DE 2021
Servicios personales por pagar a corto plazo	\$15,691,605
Proveedores por pagar	3,321,210
Transferencias otorgadas por pagar	1,202,455
Retenciones y contribuciones por pagar	5,237,541
Otras cuentas por pagar	2,591,464
Provisiones a corto plazo	1,489,005
TOTAL	\$29,533,280

Otros pasivos diferidos a largo plazo

FECHA DE ORIGEN	DESCRIPCIÓN	IMPORTE
04-feb-13	Plantel Tenextepango	\$ 13,700
07-may-13	Plantel Yecapixtla	14,205
04-feb-13	Plantel Emiliano Zapata	4,650
16-mar-13	Plantel Marcelino Rodríguez	1,500
14-feb-18	Adame Males Rubén Ernesto	200
16-feb-18	Hernández Vera Zuleyn Metabel	3,000
12-mar-18	Mejía López Edgar Rodolfo	490
31-ago-18	Salazar Sánchez Beatriz	2,900
19-feb-19	Barrera Lara Karent Zuleyma	2,000
05-mar-20	Yáñez Martínez Francisco	1,800
TOTAL		\$ 44,445

➤ NOTAS AL ESTADO DE ACTIVIDADES.

INGRESOS Y OTROS BENEFICIOS

Los ingresos y otros beneficios, se encuentra integrado por los ingresos de gestión, por Otros Ingresos y Beneficios, así como de las Participaciones, Aportaciones, Transferencias, Asignaciones, Subsidios y Otras Ayudas, otorgadas por el Gobierno del Estado de Morelos y por el Gobierno Federal, al 31 de diciembre de 2021, se tiene un ingreso por la cantidad total de \$148,114,634 (Ciento cuarenta y ocho millones ciento catorce mil seiscientos treinta y cuatro pesos), cantidad que corresponden conforme a lo siguiente:

DESCRIPCIÓN	SALDO AL 31 DE DIC DE 2021
Ingresos por venta de bienes y servicios. (cuotas escolares)	\$ 12,577,018
Otros ingresos. (otros ingresos, intereses bancarios y remanente de ingreso propio 2020)	613,879
Participaciones, aportaciones, transferencias, asignaciones, subsidios y otras ayudas. (Gobierno del Estado y Ramo 11 Federal)	134,923,737
TOTAL	\$148,114,634

GASTOS Y OTRAS PÉRDIDAS

Los egresos son aquellas cuentas que registran los gastos de funcionamiento y operación realizados por el Colegio de Estudios Científicos y Tecnológicos del Estado de Morelos, estos gastos ascienden a un importe de total de \$144,720,544 (Ciento cuarenta y cuatro millones setecientos veinte mil quinientos cuarenta y cuatro pesos). Dicha cantidad se detalla a continuación:

DESCRIPCIÓN	SALDO AL 31 DE DIC DE 2021
Servicios Personales	\$ 116,653,680
Materiales y suministros	3,041,238
Servicios Generales	10,773,928
Transferencias, Asignaciones, Subsidios y Otras ayudas.	7,261,060
Otros gastos	6,990,638
TOTAL	\$ 144,720,544

➤ **NOTAS AL ESTADO DE FLUJO DE EFECTIVO.**

El análisis de los saldos inicial y final que figuran en la última parte del Estado de Flujo de Efectivo en la cuenta de efectivo y equivalentes es como sigue:

DESCRIPCIÓN	2021	2020
Efectivo y equivalentes al efectivo al final del ejercicio.	\$ 42,037,162	\$ 34,224,837
TOTAL	\$ 42,037,162	\$ 34,224,837

CONCILIACIÓN ENTRE LOS INGRESOS Y EGRESOS PRESUPUESTARIOS Y CONTABLES

La conciliación se presentará atendiendo a lo dispuesto por el acuerdo por el que se emite el formato de conciliación entre los ingresos presupuestarios y contables, así como entre los egresos presupuestarios y los gastos contables.



Colegio de Estudios Científicos y Tecnológicos del Estado de Morelos
Conciliación entre los Ingresos Presupuestarios y Contables
Del 1 de enero al 31 de diciembre de 2021



(Pesos)

1. Total de Ingresos Presupuestarios	148,114,633
2. Más Ingresos Contables No Presupuestarios	-
2.1 Ingresos Financieros	-
2.2 Incremento por Variación de Inventarios	-
2.3 Disminución del Exceso de Estimaciones por Pérdida o Deterioro u Obsolescencia	-
2.4 Disminución del Exceso de Provisiones	-
2.5 Otros Ingresos y Beneficios Varios	-
2.6 Otros Ingresos Contables No Presupuestarios	-
3. Menos Ingresos Presupuestarios No Contables	(1)
3.1 Aprovechamientos Patrimoniales	-
3.2 Ingresos Derivados de Financiamientos	-
3.3 Otros Ingresos Presupuestarios No Contables	(1)
4. Total de Ingresos Contables	148,114,634



Colegio de Estudios Científicos y Tecnológicos del Estado de Morelos
Conciliación entre los Egresos Presupuestarios y los Gastos Contables
Del 1 de enero al 31 de diciembre de 2021
(Pesos)



1. Total de Egresos Presupuestarios	139,602,503
2. Menos Egresos Presupuestarios No Contables	1,872,597
2.1 Materias Primas y Materiales de Producción y Comercialización	-
2.2 Materiales y Suministros	-
2.3 Mobiliario y Equipo de Administración	1,554,387
2.4 Mobiliario y Equipo Educativo y Recreativo	8,063
2.5 Equipo e Instrumental Médico y de Laboratorio	44,740
2.6 Vehículos y Equipo de Transporte	124,677
2.7 Equipo de Defensa y Seguridad	-
2.8 Maquinaria, Otros Equipos y Herramientas	125,123
2.9 Activos Biológicos	-
2.10 Bienes Inmuebles	-
2.11 Activos Intangibles	15,607
2.12 Obra Pública en Bienes de Dominio Público	-
2.13 Obra Pública en Bienes Propios	-
2.14 Acciones y Participaciones de Capital	-
2.15 Compra de Títulos y Valores	-
2.16 Concesión de Préstamos	-
2.17 Inversiones en Fideicomisos, Mandatos y Otros Análogos	-
2.18 Provisiones para Contingencias y Otras Erogaciones Especiales	-
2.19 Amortización de la Deuda Pública	-
2.20 Adeudos de Ejercicios Fiscales Anteriores (ADEFAS)	-
2.21 Otros Egresos Presupuestarios No Contables	-
3. Más Gastos Contables No Presupuestarios	6,990,638
3.1 Estimaciones, Depreciaciones, Deterioros, Obsolescencia y Amortizaciones	6,858,978
3.2 Provisiones	-
3.3 Disminución de Inventarios	-
3.4 Aumento por Insuficiencia de Estimaciones por Perdida o Deterioro u Obsolescencia	-
3.5 Aumento por Insuficiencia de Provisiones	-
3.6 Otros Gastos	131,660
3.7 Otros Gastos Contables No Presupuestarios	-
4. Total de Gastos Contables	144,720,544

➤ **NOTAS DE MEMORIA (CUENTAS DE ORDEN)**

Las cuentas de orden se utilizan para registrar movimientos de valores que no afecten o modifiquen el balance del ente, sin embargo, su incorporación en libros es necesaria con fines de recordatorio contable, de control y en general sobre los aspectos administrativos, o bien para consignar sus derechos o responsabilidades contingentes que puedan o no presentarse en el futuro.

CUENTAS DE ORDEN PRESUPUESTARIAS

Ley de Ingresos

DESCRIPCIÓN	IMPORTE
Ley de Ingresos estimada	144,023,085
Ley de ingresos por ejecutar	(3,400,049)
Modificaciones a la Ley de Ingresos Estimada	7,491,598
Ley de ingresos devengada	0
Ley de ingresos recaudada	(148,114,633)

Presupuesto de Egresos

DESCRIPCIÓN	IMPORTE
Presupuesto de egresos aprobado	(144,023,085)
Presupuesto de egresos por ejercer	11,916,179
Modificaciones al presupuesto de egresos aprobado	(7,491,598)
Presupuesto de egresos comprometido	(4,000)
Presupuesto de egresos devengado	17,905,959
Presupuesto de egresos ejercido	(1,748,574)
Presupuesto de egresos pagado	123,445,119

➤ **NOTAS DE GESTIÓN ADMINISTRATIVA**

INTRODUCCIÓN

Mediante Decreto número Quinientos setenta y Uno, se publicó en el Periódico Oficial Tierra y Libertad No. 3966, de fecha 17 de febrero de 1999, la creación del Colegio de Estudios Científicos y Tecnológicos del Estado de Morelos.

El Colegio de Estudios Científicos y Tecnológicos del Estado de Morelos; es un Organismo Público Descentralizado de carácter estatal, con personalidad jurídica y patrimonio propio, sectorizado a la Secretaría de Educación, cuyo objeto es impartir e impulsar la Educación Media Superior Tecnológica en la Entidad, propiciando su mejor calidad y pertinencia, así como la vinculación en el sector productivo y las necesidades de la región, formando Técnicos Profesionales, Competitivos y Emprendedores, que contribuyen al desarrollo y bienestar de su comunidad.

ORGANIZACIÓN Y OBJETO SOCIAL

a) Objeto Social

El Colegio, tiene por objeto impartir e impulsar la Educación Media Superior Tecnológica en la Entidad, propiciando su mejor calidad y pertinencia, así como la vinculación en el sector productivo y las necesidades de la región, formando Técnicos Profesionales, Competitivos y Emprendedores, que contribuyen al desarrollo y bienestar de su comunidad.

b) Principal actividad

- I. Impartir e impulsar la educación media superior tecnológica de la Entidad, propiciando la calidad en la preparación de los educandos y su vinculación con las necesidades de desarrollo regional y nacional;
- II. Establecer, organizar y administrar planteles educativos en el Estado, destinados al cumplimiento de sus metas;
- III. Promover actividades de carácter tecnológico respondiendo a las necesidades del desarrollo municipal, estatal, regional y nacional;
- IV. Impulsar actitudes que estimulen la investigación e innovación científica y tecnológica, procurando la vinculación con el sector productivo;
- V. Expedir certificados de estudios y otorgar constancias de capacitación para el trabajo; y
- VI. Las demás que sean afines con las anteriores o se deriven del Decreto, del Estatuto Orgánico y demás normativa aplicable.

c) El ejercicio fiscal.

El ejercicio fiscal comprende del 1º de enero al 31 de diciembre de 2021, relacionado con la ejecución del Presupuesto de Egresos del Gobierno del Estado de Morelos, publicado en el 31 de diciembre de 2020, en el periódico oficial "Tierra y Libertad", número 5899.

d) Régimen Jurídico

Los principales ordenamientos legales que rigen y norman las funciones administrativas del Colegio de Estudios Científicos y Tecnológicos del Estado de Morelos, son: Constitución Política de los Estados Unidos Mexicanos, Constitución Política del Estado Libre y Soberano de Morelos, Estatuto Orgánico del Colegio de Estudios Científicos y Tecnológicos del Estado de Morelos, Ley General de Educación, Ley Orgánica de la Administración Pública del Estado Libre y Soberano de Morelos, Ley General de Contabilidad Gubernamental, Ley del Servicio Civil del Estado de Morelos.

e) Consideraciones fiscales del Ente Público

El Colegio de Estudios Científicos y Tecnológicos del Estado de Morelos se ubica dentro de las personas morales con fines no lucrativos. Dentro de sus obligaciones fiscales, es la retención del Impuesto Sobre la Renta por las cantidades que resulten a cargo de terceros por concepto

de sueldos y salarios, asimilados a salarios, servicios profesionales, así como por el arrendamiento de bienes inmuebles.

ESTRUCTURA ORGANIZACIONAL BÁSICA

Para el desempeño de las funciones del Colegio, cuenta con las siguientes Unidades Administrativas:

- I. Dirección General;
- II. Dirección académica;
- III. Dirección Administrativa;
- IV. Subdirección de Planeación;
- V. Dirección de Vinculación, y
- VI. Direcciones de Planteles

BASES DE PREPARACIÓN DE LOS ESTADOS FINANCIEROS

Fundamento Legal y Normativo

- a) Los Estados Financieros que se presentan en este informe, se elaboraron bajo criterios generales regidos por la Ley General de Contabilidad Gubernamental, atendiéndose las disposiciones normativas contables y lineamientos emitidos por el Consejo Nacional de Armonización Contable (CONAC). Se han realizado las modificaciones a los marcos normativos contables y presupuestarios, así también a los instrumentos técnicos para lograr el cumplimiento de los objetivos a nivel nacional, considerando en primera instancia el Marco Conceptual de Contabilidad Gubernamental, que representa los fundamentos para la elaboración de normas, contabilización, valuación y presentación de la Información Financiera; así mismo, el Plan de Cuentas, el cual se constituye una herramienta básica para el registro de operaciones, otorgando consistencia en la presentación y fácil interpretación de los resultados y las bases para consolidar, bajo criterios armonizados, la información contable.
- b) La Normatividad Contable y Financiera, proporciona los elementos necesarios para el manejo transparente de los recursos públicos, y el cabal cumplimiento en la rendición de cuentas. Además, se constituye por el conjunto de normas, lineamientos, metodologías, procedimientos, sistemas, criterios y ordenamientos con base a los Postulados Básicos de Contabilidad Gubernamental que han de aplicar los centros contables en el registro de sus operaciones con la finalidad de regular operaciones específicas para la integración homogénea de la información contable y financiera.
- c) Los Postulados Básicos de Contabilidad Gubernamental, son los elementos fundamentales de referencia general para uniformar los métodos, procedimientos y prácticas contables, así como, organizar y mantener una efectiva sistematización que permita la obtención de información

veraz en forma clara y concisa, en este sentido, se constituyen en el sustento técnico de la Contabilidad.

Los estados financieros de la entidad son el Estado de Situación Financiera, Estado de Actividades, Estado de Variaciones en la Hacienda Pública/Patrimonio y el Estado Analítico del Activo, de acuerdo al requerimiento establecido en el Manual de Contabilidad Gubernamental del CONAC.

Principales Políticas de Control y Registro

El "Sistema Integrado de Contabilidad Gubernamental" (SICGEM), regula las operaciones realizadas en cada uno de los centros contables que conforman el Colegio, con base a los Postulados Básicos de Contabilidad Gubernamental, normas, criterios, procedimientos, métodos, políticas contables específicas y sistemas, aplicadas para las transacciones y eventos cuantificables en términos económicos, con el objeto de generar información útil y confiable.

El registro de las operaciones está en apego a los Postulados Básicos de Contabilidad Gubernamental y a las normas y manuales vigentes; las dependencias y entidades de la Administración Pública Estatal como responsables de realizar sus registros contables producto de las operaciones que realizan, registran los gastos como tales en el momento en que se devenguen y los ingresos en el momento en que sean efectivamente percibidos o realizados.

El control interno comprende el plan de organización y todos los métodos y procedimientos que en forma coordinada adoptan las dependencias y entidades para salvaguardar los activos, verificar la razonabilidad y confiabilidad de la información contable, y promover la eficiencia operacional y la adherencia a la normatividad vigente.

"Bajo protesta de decir verdad declaramos que los Estados Financieros y sus Notas son razonablemente correctos"

Colegio de Estudios Científicos y Tecnológicos del Estado de Morelos
Conciliación entre los Ingresos Presupuestarios y Contables
Del 1 de enero al 31 de diciembre de 2021
(Pesos)

1. Total de Ingresos Presupuestarios	148,114,633
2. Más Ingresos Contables No Presupuestarios	-
2.1 Ingresos Financieros	-
2.2 Incremento por Variación de Inventarios	-
2.3 Disminución del Exceso de Estimaciones por Pérdida o Deterioro u Obsolescencia	-
2.4 Disminución del Exceso de Provisiones	-
2.5 Otros Ingresos y Beneficios Varios	-
2.6 Otros Ingresos Contables No Presupuestarios	-
3. Menos Ingresos Presupuestarios No Contables	(1)
3.1 Aprovechamientos Patrimoniales	-
3.2 Ingresos Derivados de Financiamientos	-
3.3 Otros Ingresos Presupuestarios No Contables	(1)
4. Total de Ingresos Contables	148,114,634

Colegio de Estudios Científicos y Tecnológicos del Estado de Morelos
Conciliación entre los Egresos Presupuestarios y los Gastos Contables
Del 1 de enero al 31 de diciembre de 2021
(Pesos)

1. Total de Egresos Presupuestarios	139,602,503
2. Menos Egresos Presupuestarios No Contables	1,872,597
2.1 Materias Primas y Materiales de Producción y Comercialización	-
2.2 Materiales y Suministros	-
2.3 Mobiliario y Equipo de Administración	1,554,387
2.4 Mobiliario y Equipo Educacional y Recreativo	8,063
2.5 Equipo e Instrumental Médico y de Laboratorio	44,740
2.6 Vehículos y Equipo de Transporte	124,677
2.7 Equipo de Defensa y Seguridad	-
2.8 Maquinaria, Otros Equipos y Herramientas	125,123
2.9 Activos Biológicos	-
2.10 Bienes Inmuebles	-
2.11 Activos Intangibles	15,607
2.12 Obra Pública en Bienes de Dominio Público	-
2.13 Obra Pública en Bienes Propios	-
2.14 Acciones y Participaciones de Capital	-
2.15 Compra de Títulos y Valores	-
2.16 Concesión de Préstamos	-
2.17 Inversiones en Fideicomisos, Mandatos y Otros Análogos	-
2.18 Provisiones para Contingencias y Otras Erogaciones Especiales	-
2.19 Amortización de la Deuda Publica	-
2.20 Adeudos de Ejercicios Fiscales Anteriores (ADEFAS)	-
2.21 Otros Egresos Presupuestarios No Contables	-
3. Más Gastos Contables No Presupuestarios	6,990,638
3.1 Estimaciones, Depreciaciones, Deterioros, Obsolescencia y Amortizaciones	6,858,978
3.2 Provisiones	-
3.3 Disminución de Inventarios	-
3.4 Aumento por Insuficiencia de Estimaciones por Pérdida o Deterioro u Obsolescencia	-
3.5 Aumento por Insuficiencia de Provisiones	-
3.6 Otros Gastos	131,660
3.7 Otros Gastos Contables No Presupuestarios	-
4. Total de Gastos Contables	144,720,544



Información Presupuestaria

CUENTA PÚBLICA
COLEGIO DE ESTUDIOS CIENTÍFICOS Y TECNOLÓGICOS
DEL ESTADO DE MORELOS
ENERO - DICIEMBRE

2021

Concepto	Estimado / Aprobado	Devengado	Recaudado / Pagado
A. Ingresos Totales (A = A1 + A2 + A3)	144,023,085	148,114,633	148,114,633
A1. Ingresos de Libre Disposición	76,808,030	83,019,390	83,019,390
A2. Transferencias Federales Etiquetadas	67,215,055	65,095,243	65,095,243
A3. Financiamiento Neto	-	-	-
B. Egresos Presupuestarios (B = B1 + B2)	144,023,085	139,602,503	123,407,510
B1. Gasto No Etiquetado (sin incluir Amortización de la Deuda Pública)	144,023,085	139,602,503	123,407,510
B2. Gasto Etiquetado (sin incluir Amortización de la Deuda Pública)	-	-	-
C. Remanentes del Ejercicio Anterior (C = C1 + C2)	-	-	-
C1. Remanentes de Ingresos de Libre Disposición aplicados en el periodo	-	-	-
C2. Remanentes de Transferencias Federales Etiquetadas aplicados en el periodo	-	-	-
I. Balance Presupuestario (I = A - B + C)	-	8,512,130	24,707,123
II. Balance Presupuestario sin Financiamiento Neto (II = I - A3)	-	8,512,130	24,707,123
III. Balance Presupuestario sin Financiamiento Neto y sin Remanentes del Ejercicio Anterior (III = II - C)	-	8,512,130	24,707,123

Concepto	Aprobado	Devengado	Pagado
E. Intereses, Comisiones y Gastos de la Deuda (E = E1 + E2)	-	-	-
E1. Intereses, Comisiones y Gastos de la Deuda con Gasto No Etiquetado	-	-	-
E2. Intereses, Comisiones y Gastos de la Deuda con Gasto Etiquetado	-	-	-
IV. Balance Primario (IV = III + E)	-	8,512,130	24,707,123

Concepto	Estimado / Aprobado	Devengado	Recaudado / Pagado
F. Financiamiento (F = F1 + F2)	-	-	-
F1. Financiamiento con Fuente de Pago de Ingresos de Libre Disposición	-	-	-
F2. Financiamiento con Fuente de Pago de Transferencias Federales Etiquetadas	-	-	-
G. Amortización de la Deuda (G = G1 + G2)	-	-	-
G1. Amortización de la Deuda Pública con Gasto No Etiquetado	-	-	-
G2. Amortización de la Deuda Pública con Gasto Etiquetado	-	-	-
A3. Financiamiento Neto (A3 = F - G)	-	-	-

Concepto	Estimado / Aprobado	Devengado	Recaudado / Pagado
A1. Ingresos de Libre Disposición	76,808,030	83,019,390	83,019,390
A3.1 Financiamiento Neto con Fuente de Pago de Ingresos de Libre Disposición (A3.1 = F1 - G1)	-	-	-
F1. Financiamiento con Fuente de Pago de Ingresos de Libre Disposición	-	-	-
G1. Amortización de la Deuda Pública con Gasto No Etiquetado	-	-	-
B1. Gasto No Etiquetado (sin incluir Amortización de la Deuda Pública)	144,023,085	139,602,503	123,407,510
C1. Remanentes de Ingresos de Libre Disposición aplicados en el periodo	-	-	-
V. Balance Presupuestario de Recursos Disponibles (V = A1 + A3.1 - B1 + C1)	(67,215,055)	(56,583,113)	(40,388,120)
VI. Balance Presupuestario de Recursos Disponibles sin Financiamiento Neto (VI = V - A3.1)	(67,215,055)	(56,583,113)	(40,388,120)

Concepto	Estimado / Aprobado	Devengado	Recaudado / Pagado
A2. Transferencias Federales Etiquetadas	67,215,055	65,095,243	65,095,243
A3.2 Financiamiento Neto con Fuente de Pago de Transferencias Federales Etiquetadas (A3.2 = F2 - G2)	-	-	-
F2. Financiamiento con Fuente de Pago de Transferencias Federales Etiquetadas	-	-	-
G2. Amortización de la Deuda Pública con Gasto Etiquetado	-	-	-
B2. Gasto Etiquetado (sin incluir Amortización de la Deuda Pública)	-	-	-
C2. Remanentes de Transferencias Federales Etiquetadas aplicados en el periodo	-	-	-
VII. Balance Presupuestario de Recursos Etiquetados (VII = A2 + A3.2 - B2 + C2)	67,215,055	65,095,243	65,095,243
VIII. Balance Presupuestario de Recursos Etiquetados sin Financiamiento Neto (VIII = VII - A3.2)	67,215,055	65,095,243	65,095,243

Rubro de Ingresos	Ingreso					Diferencia
	Estimado	Ampliaciones y Reducciones	Modificado	Devengado	Recaudado	
	(1)	(2)	(3= 1 + 2)	(4)	(5)	
	(6 = 5 - 1)					
Impuestos	-	-	-	-	-	-
Cuotas y Aportaciones de Seguridad Social	-	-	-	-	-	-
Contribuciones de Mejoras	-	-	-	-	-	-
Derechos	-	-	-	-	-	-
Productos	-	-	-	-	-	-
Aprovechamientos	-	-	-	-	-	-
Ingresos por Venta de Bienes, Prestación de Servicios y Otros Ingresos	12,000,000	4,590,946	16,590,946	13,190,897	13,190,897	1,190,897
Participaciones, Aportaciones, Convenios, Incentivos Derivados de la Colaboración Fiscal y Fondos Distintos de Aportaciones	132,023,085	2,900,651	134,923,736	134,923,736	134,923,736	2,900,651
Transferencias, Asignaciones, Subsidios y Subvenciones, y Pensiones y Jubilaciones	-	-	-	-	-	-
Ingresos Derivados de Financiamientos	-	-	-	-	-	-
Total	144,023,085	7,491,597	151,514,682	148,114,633	148,114,633	4,091,548
				Ingresos excedentes		

Estado Analítico de Ingresos Por Fuente de Financiamiento	Ingreso					Diferencia
	Estimado	Ampliaciones y Reducciones	Modificado	Devengado	Recaudado	
	(1)	(2)	(3= 1 + 2)	(4)	(5)	
	(6 = 5 - 1)					
Ingresos del Poder Ejecutivo Federal o Estatal y de los Municipios	-	-	-	-	-	-
Impuestos	-	-	-	-	-	-
Cuotas y Aportaciones de Seguridad Social	-	-	-	-	-	-
Contribuciones de Mejoras	-	-	-	-	-	-
Derechos	-	-	-	-	-	-
Productos ¹	-	-	-	-	-	-
Aprovechamientos ²	-	-	-	-	-	-
Participaciones, Aportaciones, Convenios, Incentivos Derivados de la Colaboración Fiscal y Fondos Distintos de Aportaciones	-	-	-	-	-	-
Transferencias, Asignaciones, Subsidios y Subvenciones, y Pensiones y Jubilaciones	-	-	-	-	-	-
Ingresos de los Entes Públicos de los Poderes Legislativo y Judicial, de los Órganos Autónomos y del Sector Paraestatal o Paramunicipal, así como de las Empresas Productivas del Estado	12,000,000	4,590,946	16,590,946	13,190,897	13,190,897	1,190,897
Cuotas y Aportaciones de Seguridad Social	-	-	-	-	-	-
Productos ¹	-	-	-	-	-	-
Ingresos por Venta de Bienes, Prestación de Servicios y Otros Ingresos ³	12,000,000	4,590,946	16,590,946	13,190,897	13,190,897	1,190,897
Transferencias, Asignaciones, Subsidios y Subvenciones, y Pensiones y Jubilaciones	-	-	-	-	-	-
Ingresos Derivados de Financiamientos	-	-	-	-	-	-
Ingresos Derivados de Financiamientos	-	-	-	-	-	-
Total	12,000,000	4,590,946	16,590,946	13,190,897	13,190,897	1,190,897
				Ingresos excedentes		

¹ Incluye intereses que generan las cuentas bancarias de los entes públicos en productos.

² Incluye donativos en efectivo del Poder Ejecutivo, entre otros aprovechamientos.

³ Se refiere a los ingresos propios obtenidos por los Poderes Legislativo y Judicial, los Órganos Autónomos y las entidades de la administración pública paraestatal y paramunicipal, por sus actividades diversas no inherentes a su operación que generan recursos y que no sean ingresos por venta de bienes o prestación de servicios, tales como donativos en efectivo, entre otros.

Concepto	Ingreso					Diferencia
	Estimado	Ampliaciones/ (Reducciones)	Modificado	Devengado	Recaudado	
Ingresos de Libre Disposición						
<i>Impuestos</i>	-	-	-	-	-	-
<i>Cuotas y Aportaciones de Seguridad Social</i>	-	-	-	-	-	-
<i>Contribuciones de Mejoras</i>	-	-	-	-	-	-
<i>Derechos</i>	-	-	-	-	-	-
<i>Productos</i>	-	-	-	-	-	-
<i>Aprovechamientos</i>	-	-	-	-	-	-
Ingresos por Venta de Bienes y Prestación de Servicios	12,000,000	4,590,946	16,590,946	13,190,897	13,190,897	1,190,897
<i>Participaciones</i>	-	-	-	-	-	-
Fondo General de Participaciones	-	-	-	-	-	-
Fondo de Fomento Municipal	-	-	-	-	-	-
Fondo de Fiscalización y Recaudación	-	-	-	-	-	-
Fondo de Compensación	-	-	-	-	-	-
Fondo de Extracción de Hidrocarburos	-	-	-	-	-	-
Impuesto Especial Sobre Producción y Servicios	-	-	-	-	-	-
0.136% de la Recaudación Federal Participable	-	-	-	-	-	-
3.17% Sobre Extracción de Petróleo	-	-	-	-	-	-
Gasolinas y Diésel	-	-	-	-	-	-
Fondo del Impuesto Sobre la Renta	-	-	-	-	-	-
Fondo de Estabilización de los Ingresos de las Ent. Fed.	-	-	-	-	-	-
<i>Incentivos Derivados de la Colaboración Fiscal</i>	-	-	-	-	-	-
Tenencia o Uso de Vehículos	-	-	-	-	-	-
Fondo de Compensación ISAN	-	-	-	-	-	-
Impuesto Sobre Automóviles Nuevos	-	-	-	-	-	-
Fondo de Compensación de Repecos-Intermedios	-	-	-	-	-	-
Otros Incentivos Económicos	-	-	-	-	-	-
<i>Transferencias y Asignaciones</i>	-	-	-	-	-	-
Convenios	64,808,030	5,020,463	69,828,493	69,828,493	69,828,493	5,020,463
Otros Convenios y Subsidios	64,808,030	5,020,463	69,828,493	69,828,493	69,828,493	5,020,463
<i>Otros Ingresos de Libre Disposición</i>	-	-	-	-	-	-
Participaciones en Ingresos Locales	-	-	-	-	-	-
Otros Ingresos de Libre Disposición	-	-	-	-	-	-
Total de Ingresos de Libre Disposición	76,808,030	9,611,409	86,419,439	83,019,390	83,019,390	6,211,360
Ingresos Excedentes de Ingresos de Libre Disposición						
Transferencias Federales Etiquetadas						
<i>Aportaciones</i>	-	-	-	-	-	-
Fondo de Aport. para la Nómina Educativa y Gto. Op.	-	-	-	-	-	-
Fondo de Aportaciones para los Servicios de Salud	-	-	-	-	-	-
Fondo de Aportaciones para la Infraestructura Social	-	-	-	-	-	-
Fondo de Aport. para el Fortalecimiento de los Municipios y de las Demarcaciones Territoriales del Distrito Federal	-	-	-	-	-	-
Fondo de Aportaciones Múltiples	-	-	-	-	-	-
Fondo de Aport. para la Educación Tec. y de Adultos	-	-	-	-	-	-
Fondo de Aportaciones para la Seguridad Pública de los Estados y del Distrito Federal	-	-	-	-	-	-
Fondo de Aportaciones para el Fortalecimiento de las Entidades Federativas	-	-	-	-	-	-
Convenios	67,215,055	(2,119,812)	65,095,243	65,095,243	65,095,243	(2,119,812)
Convenios de Protección Social en Salud	-	-	-	-	-	-
Convenios de Descentralización	-	-	-	-	-	-
Convenios de Reasignación	-	-	-	-	-	-
Otros Convenios y Subsidios	67,215,055	(2,119,812)	65,095,243	65,095,243	65,095,243	(2,119,812)
<i>Fondos Distintos de Aportaciones</i>	-	-	-	-	-	-
Fondo para Entidades Federativas y Municipios Productores de Hidrocarburos	-	-	-	-	-	-
Fondo Minero	-	-	-	-	-	-
<i>Transferencias, Asignaciones, Subsidios y Subvenciones, y Pensiones y Jubilaciones</i>	-	-	-	-	-	-
<i>Otras Transferencias Federales Etiquetadas</i>	-	-	-	-	-	-
Total de Transferencias Federales Etiquetadas	67,215,055	(2,119,812)	65,095,243	65,095,243	65,095,243	(2,119,812)
Ingresos Derivados de Financiamientos						
<i>Ingresos Derivados de Financiamientos</i>	-	-	-	-	-	-
Total de Ingresos	144,023,085	7,491,597	151,514,682	148,114,633	148,114,633	4,091,548
Datos Informativos						
1. Ingresos Derivados de Financiamientos con Fuente de Pago de Ingresos de Libre Disposición	-	-	-	-	-	-
2. Ingresos Derivados de Financiamientos con Fuente de Pago de Transferencias Federales Etiquetadas	-	-	-	-	-	-
3. Ingresos Derivados de Financiamientos	-	-	-	-	-	-

Concepto	Egresos					Subejercicio
	Aprobado	Ampliaciones/ (Reducciones)	Modificado	Devengado	Pagado	
	1	2	3 = (1 + 2)	4	5	
Servicios Personales	119,451,406	5,303,474	124,754,880	116,653,680	105,220,868	8,101,200
Remuneraciones al Personal de Carácter Permanente	57,020,210	702,558	57,722,768	56,474,774	55,264,358	1,247,994
Remuneraciones al Personal de Carácter Transitorio	250,000	(140,392)	109,608	109,608	109,608	-
Remuneraciones Adicionales y Especiales	26,149,985	9,016,862	35,166,847	33,386,651	24,743,371	1,780,196
Seguridad Social	19,790,613	(3,129,567)	16,661,046	12,822,813	11,308,457	3,838,233
Otras Prestaciones Sociales y Económicas	16,240,598	(1,466,467)	14,774,131	13,608,994	13,544,234	1,165,137
Previsiones	-	-	-	-	-	-
Pago de Estímulos a Servidores Públicos	-	320,480	320,480	250,840	250,840	69,640
Materiales y Suministros	2,284,539	822,658	3,107,197	3,041,238	2,630,287	65,959
Materiales de Admón. Emisión de Doctos. y Artículos Oficiales	613,558	495,954	1,109,512	1,070,077	742,597	39,435
Alimentos y Utensilios	471,154	(411,151)	60,003	60,003	60,003	-
Materias Primas y Materiales de Producción y Comercialización	-	-	-	-	-	-
Materiales y Artículos de Construcción y de Reparación	278,123	286,095	564,218	564,218	564,218	-
Productos Químicos, Farmacéuticos y de Laboratorio	49,000	42,801	91,801	66,157	66,157	25,644
Combustibles, Lubricantes y Aditivos	445,370	(211,749)	233,621	233,621	202,577	-
Vestuario, Blancos, Prendas de Protección y Artículos Deportivos	133,000	338,967	471,967	471,087	436,153	880
Materiales y Suministros Para Seguridad	-	-	-	-	-	-
Herramientas, Refacciones y Accesorios Menores	294,334	281,741	576,075	576,075	558,582	-
Servicios Generales	15,350,110	(831,162)	14,518,948	10,773,928	8,866,893	3,745,020
Servicios Básicos	1,304,208	(273,792)	1,030,416	733,841	715,004	296,575
Servicios de Arrendamiento	1,693,872	90,548	1,784,420	1,784,420	1,579,921	-
Servicios Profesionales, Científicos, Técnicos y Otros Servicios	2,488,628	683,189	3,171,817	3,141,276	2,564,618	30,541
Servicios Financieros, Bancarios y Comerciales	482,181	74,860	557,041	556,394	529,576	647
Servicios de Instalación, Reparación, Manto. y Conservación	2,883,270	(1,042,960)	1,840,310	1,739,243	1,033,156	101,067
Servicios de Comunicación Social y Publicidad	-	9,945	9,945	9,945	9,945	-
Servicios de Traslado y Viáticos	878,031	(153,155)	724,876	581,118	580,778	143,758
Servicios Oficiales	-	-	-	-	-	-
Otros Servicios Generales	5,619,920	(219,797)	5,400,123	2,227,691	1,853,895	3,172,432
Transferencias, Asignaciones, Subsidios y Otras Ayudas	6,327,030	934,030	7,261,060	7,261,060	6,013,232	-
Transferencias Internas y Asignaciones al Sector Público	6,327,030	934,030	7,261,060	7,261,060	6,013,232	-
Transferencias al Resto del Sector Público	-	-	-	-	-	-
Subsidios y Subvenciones	-	-	-	-	-	-
Ayudas Sociales	-	-	-	-	-	-
Pensiones y Jubilaciones	-	-	-	-	-	-
Transferencias a Fideicomisos, Mandatos y Otros Análogos	-	-	-	-	-	-
Transferencias a la Seguridad Social	-	-	-	-	-	-
Donativos	-	-	-	-	-	-
Transferencias al Exterior	-	-	-	-	-	-
Bienes Muebles, Inmuebles e Intangibles	610,000	1,262,597	1,872,597	1,872,597	676,230	-
Mobiliario y Equipo de Administración	600,000	954,387	1,554,387	1,554,387	382,910	-
Mobiliario y Equipo Educativo y Recreativo	-	8,063	8,063	8,063	8,063	-
Equipo e Instrumental Médico y de Laboratorio	-	44,740	44,740	44,740	19,850	-
Vehículos y Equipo de Transporte	-	124,677	124,677	124,677	124,677	-
Equipo de Defensa y Seguridad	-	-	-	-	-	-
Maquinaria, Otros Equipos y Herramientas	10,000	115,123	125,123	125,123	125,123	-
Activos Biológicos	-	-	-	-	-	-
Bienes Inmuebles	-	-	-	-	-	-
Activos Intangibles	-	15,607	15,607	15,607	15,607	-
Inversión Pública	-	-	-	-	-	-
Obra Pública en Bienes de Dominio Público	-	-	-	-	-	-
Obra Pública en Bienes Propios	-	-	-	-	-	-
Proyectos Productivos y Acciones de Fomento	-	-	-	-	-	-
Inversiones Financieras y Otras Provisiones	-	-	-	-	-	-
Inversiones Para el Fomento de Actividades Productivas	-	-	-	-	-	-
Acciones y Participaciones de Capital	-	-	-	-	-	-
Compra de Títulos y Valores	-	-	-	-	-	-
Concesión de Préstamos	-	-	-	-	-	-
Inversiones en Fideicomisos, Mandatos y Otros Análogos	-	-	-	-	-	-
Otras Inversiones Financieras	-	-	-	-	-	-
Provisiones para Contingencias y Otras Erogaciones Especiales	-	-	-	-	-	-
Participaciones y Aportaciones	-	-	-	-	-	-
Participaciones	-	-	-	-	-	-
Aportaciones	-	-	-	-	-	-
Convenios	-	-	-	-	-	-
Deuda Pública	-	-	-	-	-	-
Amortización de la Deuda Pública	-	-	-	-	-	-
Intereses de la Deuda Pública	-	-	-	-	-	-
Comisiones de la Deuda Pública	-	-	-	-	-	-
Gastos de la Deuda Pública	-	-	-	-	-	-
Costo por Coberturas	-	-	-	-	-	-
Apoyos Financieros	-	-	-	-	-	-
Adeudos de Ejercicios Fiscales Anteriores (Adefas)	-	-	-	-	-	-
Total del Gasto	144,023,085	7,491,597	151,514,682	139,602,503	123,407,510	11,912,179

Concepto	Egresos					Subejercicio
	Aprobado	Ampliaciones / (Reducciones)	Modificado	Devengado	Pagado	
Gasto No Etiquetado	144,023,085	7,491,597	151,514,682	139,602,503	123,407,510	11,912,179
Servicios Personales	119,451,406	5,303,474	124,754,880	116,653,680	105,220,868	8,101,200
Remuneraciones al Personal de Carácter Permanente	57,020,210	702,558	57,722,768	56,474,774	55,264,358	1,247,994
Remuneraciones al Personal de Carácter Transitorio	250,000	(140,392)	109,608	109,608	109,608	-
Remuneraciones Adicionales y Especiales	26,149,985	9,016,862	35,166,847	33,386,651	24,743,371	1,780,196
Seguridad Social	19,790,613	(3,129,567)	16,661,046	12,822,813	11,308,457	3,838,233
Otras Prestaciones Sociales y Económicas	16,240,598	(1,466,467)	14,774,131	13,608,994	13,544,234	1,165,137
Previsiones	-	-	-	-	-	-
Pago de Estímulos a Servidores Públicos	-	320,480	320,480	250,840	250,840	69,640
Materiales y Suministros	2,284,539	822,658	3,107,197	3,041,238	2,630,287	65,959
Materiales de Admón., Emisión de Doctos. y Art. Oficiales	613,558	495,954	1,109,512	1,070,077	742,597	39,435
Alimentos y Utensilios	471,154	(411,151)	60,003	60,003	60,003	-
Materias Primas y Materiales de Prod. y Comercialización	-	-	-	-	-	-
Materiales y Artículos de Construcción y de Reparación	278,123	286,095	564,218	564,218	564,218	-
Productos Químicos, Farmacéuticos y de Laboratorio	49,000	42,801	91,801	66,157	66,157	25,644
Combustibles, Lubricantes y Aditivos	445,370	(211,749)	233,621	233,621	202,577	-
Vestuario, Blancos, Prendas de Protección y Art. Deportivos	133,000	338,967	471,967	471,087	436,153	880
Materiales y Suministros Para Seguridad	-	-	-	-	-	-
Herramientas, Refacciones y Accesorios Menores	294,334	281,741	576,075	576,075	558,582	-
Servicios Generales	15,350,110	(831,162)	14,518,948	10,773,928	8,866,893	3,745,020
Servicios Básicos	1,304,208	(273,792)	1,030,416	733,841	715,004	296,575
Servicios de Arrendamiento	1,693,872	90,548	1,784,420	1,784,420	1,579,921	-
Servicios Profesionales, Científicos, Técnicos y Otros Serv.	2,488,628	683,189	3,171,817	3,141,276	2,564,618	30,541
Servicios Financieros, Bancarios y Comerciales	482,181	74,860	557,041	556,394	529,576	647
Servicios de Instalación, Reparación, Mantto. y Conservación	2,883,270	(1,042,960)	1,840,310	1,739,243	1,033,156	101,067
Servicios de Comunicación Social y Publicidad	-	9,945	9,945	9,945	9,945	-
Servicios de Traslado y Viáticos	878,031	(153,155)	724,876	581,118	580,778	143,758
Servicios Oficiales	-	-	-	-	-	-
Otros Servicios Generales	5,619,920	(219,797)	5,400,123	2,227,691	1,853,895	3,172,432
Transferencias, Asignaciones, Subsidios y Otras Ayudas	6,327,030	934,030	7,261,060	7,261,060	6,013,232	-
Transferencias Internas y Asignaciones al Sector Público	6,327,030	934,030	7,261,060	7,261,060	6,013,232	-
Transferencias al Resto del Sector Público	-	-	-	-	-	-
Subsidios y Subvenciones	-	-	-	-	-	-
Ayudas Sociales	-	-	-	-	-	-
Pensiones y Jubilaciones	-	-	-	-	-	-
Transferencias a Fideicomisos, Mandatos y Otros Análogos	-	-	-	-	-	-
Transferencias a la Seguridad Social	-	-	-	-	-	-
Donativos	-	-	-	-	-	-
Transferencias al Exterior	-	-	-	-	-	-
Bienes Muebles, Inmuebles e Intangibles	610,000	1,262,597	1,872,597	1,872,597	676,230	-
Mobiliario y Equipo de Administración	600,000	954,387	1,554,387	1,554,387	382,910	-
Mobiliario y Equipo Educativo y Recreativo	-	8,063	8,063	8,063	8,063	-
Equipo e Instrumental Médico y de Laboratorio	-	44,740	44,740	44,740	19,850	-
Vehículos y Equipo de Transporte	-	124,677	124,677	124,677	124,677	-
Equipo de Defensa y Seguridad	-	-	-	-	-	-
Maquinaria, Otros Equipos y Herramientas	10,000	115,123	125,123	125,123	125,123	-
Activos Biológicos	-	-	-	-	-	-
Bienes Inmuebles	-	-	-	-	-	-
Activos Intangibles	-	15,607	15,607	15,607	15,607	-
Inversión Pública	-	-	-	-	-	-
Obra Pública en Bienes de Dominio Público	-	-	-	-	-	-
Obra Pública en Bienes Propios	-	-	-	-	-	-
Proyectos Productivos y Acciones de Fomento	-	-	-	-	-	-
Inversiones Financieras y Otras Provisiones	-	-	-	-	-	-
Inversiones Para el Fomento de Actividades Productivas	-	-	-	-	-	-
Acciones y Participaciones de Capital	-	-	-	-	-	-
Compra de Títulos y Valores	-	-	-	-	-	-
Concesión de Préstamos	-	-	-	-	-	-
Inversiones en Fideicomisos, Mandatos y Otros Análogos	-	-	-	-	-	-
Fideicomiso de Desastres Naturales (Informativo)	-	-	-	-	-	-
Otras Inversiones Financieras	-	-	-	-	-	-
Provisiones para Contingencias y Otras Erogaciones Especiales	-	-	-	-	-	-
Participaciones y Aportaciones	-	-	-	-	-	-
Participaciones	-	-	-	-	-	-
Aportaciones	-	-	-	-	-	-
Convenios	-	-	-	-	-	-
Deuda Pública	-	-	-	-	-	-
Amortización de la Deuda Pública	-	-	-	-	-	-
Intereses de la Deuda Pública	-	-	-	-	-	-
Comisiones de la Deuda Pública	-	-	-	-	-	-
Gastos de la Deuda Pública	-	-	-	-	-	-
Costo por Coberturas	-	-	-	-	-	-
Aposos Financieros	-	-	-	-	-	-
Adeudos de Ejercicios Fiscales Anteriores (Adefas)	-	-	-	-	-	-

Concepto	Egresos					Subejercicio
	Aprobado	Ampliaciones / (Reducciones)	Modificado	Devengado	Pagado	
Gasto Etiquetado	-	-	-	-	-	-
Servicios Personales	-	-	-	-	-	-
Remuneraciones al Personal de Carácter Permanente	-	-	-	-	-	-
Remuneraciones al Personal de Carácter Transitorio	-	-	-	-	-	-
Remuneraciones Adicionales y Especiales	-	-	-	-	-	-
Seguridad Social	-	-	-	-	-	-
Otras Prestaciones Sociales y Económicas	-	-	-	-	-	-
Previsiones	-	-	-	-	-	-
Pago de Estimulos a Servidores Públicos	-	-	-	-	-	-
Materiales y Suministros	-	-	-	-	-	-
Materiales de Admón., Emisión de Doctos. y Art. Oficiales	-	-	-	-	-	-
Alimentos y Utensilios	-	-	-	-	-	-
Materias Primas y Materiales de Prod. y Comercialización	-	-	-	-	-	-
Materiales y Artículos de Construcción y de Reparación	-	-	-	-	-	-
Productos Químicos, Farmacéuticos y de Laboratorio	-	-	-	-	-	-
Combustibles, Lubricantes y Aditivos	-	-	-	-	-	-
Vestuario, Blancos, Prendas de Protección y Art. Deportivos	-	-	-	-	-	-
Materiales y Suministros Para Seguridad	-	-	-	-	-	-
Herramientas, Refacciones y Accesorios Menores	-	-	-	-	-	-
Servicios Generales	-	-	-	-	-	-
Servicios Básicos	-	-	-	-	-	-
Servicios de Arrendamiento	-	-	-	-	-	-
Servicios Profesionales, Científicos, Técnicos y Otros Serv.	-	-	-	-	-	-
Servicios Financieros, Bancarios y Comerciales	-	-	-	-	-	-
Servicios de Instalación, Reparación, Mantto. y Conservación	-	-	-	-	-	-
Servicios de Comunicación Social y Publicidad	-	-	-	-	-	-
Servicios de Traslado y Viáticos	-	-	-	-	-	-
Servicios Oficiales	-	-	-	-	-	-
Otros Servicios Generales	-	-	-	-	-	-
Transferencias, Asignaciones, Subsidios y Otras Ayudas	-	-	-	-	-	-
Transferencias Internas y Asignaciones al Sector Público	-	-	-	-	-	-
Transferencias al Resto del Sector Público	-	-	-	-	-	-
Subsidios y Subvenciones	-	-	-	-	-	-
Ayudas Sociales	-	-	-	-	-	-
Pensiones y Jubilaciones	-	-	-	-	-	-
Transferencias a Fideicomisos, Mandatos y Otros Análogos	-	-	-	-	-	-
Transferencias a la Seguridad Social	-	-	-	-	-	-
Donativos	-	-	-	-	-	-
Transferencias al Exterior	-	-	-	-	-	-
Bienes Muebles, Inmuebles e Intangibles	-	-	-	-	-	-
Mobiliario y Equipo de Administración	-	-	-	-	-	-
Mobiliario y Equipo Educativo y Recreativo	-	-	-	-	-	-
Equipo e Instrumental Médico y de Laboratorio	-	-	-	-	-	-
Vehículos y Equipo de Transporte	-	-	-	-	-	-
Equipo de Defensa y Seguridad	-	-	-	-	-	-
Maquinaria, Otros Equipos y Herramientas	-	-	-	-	-	-
Activos Biológicos	-	-	-	-	-	-
Bienes Inmuebles	-	-	-	-	-	-
Activos Intangibles	-	-	-	-	-	-
Inversión Pública	-	-	-	-	-	-
Obra Pública en Bienes de Dominio Público	-	-	-	-	-	-
Obra Pública en Bienes Propios	-	-	-	-	-	-
Proyectos Productivos y Acciones de Fomento	-	-	-	-	-	-
Inversiones Financieras y Otras Provisiones	-	-	-	-	-	-
Inversiones Para el Fomento de Actividades Productivas	-	-	-	-	-	-
Acciones y Participaciones de Capital	-	-	-	-	-	-
Compra de Títulos y Valores	-	-	-	-	-	-
Concesión de Préstamos	-	-	-	-	-	-
Inversiones en Fideicomisos, Mandatos y Otros Análogos	-	-	-	-	-	-
Fideicomiso de Desastres Naturales (Informativo)	-	-	-	-	-	-
Otras Inversiones Financieras	-	-	-	-	-	-
Provisiones para Contingencias y Otras Erogaciones Especiales	-	-	-	-	-	-
Participaciones y Aportaciones	-	-	-	-	-	-
Participaciones	-	-	-	-	-	-
Aportaciones	-	-	-	-	-	-
Convenios	-	-	-	-	-	-
Deuda Pública	-	-	-	-	-	-
Amortización de la Deuda Pública	-	-	-	-	-	-
Intereses de la Deuda Pública	-	-	-	-	-	-
Comisiones de la Deuda Pública	-	-	-	-	-	-
Gastos de la Deuda Pública	-	-	-	-	-	-
Costo por Coberturas	-	-	-	-	-	-
Apoyos Financieros	-	-	-	-	-	-
Adeudos de Ejercicios Fiscales Anteriores (Adefas)	-	-	-	-	-	-
Total de Egresos	144,023,085	7,491,597	151,514,682	139,602,503	123,407,510	11,912,179

Concepto	Egresos					Subejercicio
	Aprobado	Ampliaciones/ (Reducciones)	Modificado	Devengado	Pagado	
	1	2	3 = (1 + 2)	4	5	
Jefatura de la Oficina de la Gobernatura del Estado	-	-	-	-	-	-
Secretaría de Gobierno	-	-	-	-	-	-
Secretaría de Hacienda	-	-	-	-	-	-
Secretaría de Desarrollo Económico y del Trabajo	-	-	-	-	-	-
Secretaría de Desarrollo Agropecuario	-	-	-	-	-	-
Secretaría de Obras Públicas	-	-	-	-	-	-
Secretaría de Educación	-	-	-	-	-	-
Secretaría de Salud	-	-	-	-	-	-
Secretaría de Administración	-	-	-	-	-	-
Secretaría de la Contraloría	-	-	-	-	-	-
Secretaría de Turismo y Cultura	-	-	-	-	-	-
Secretaría de Desarrollo Social	-	-	-	-	-	-
Secretaría de Desarrollo Sustentable	-	-	-	-	-	-
Secretaría de Movilidad y Transporte	-	-	-	-	-	-
Comisión Estatal de Seguridad Pública	-	-	-	-	-	-
Consejería Jurídica	-	-	-	-	-	-
Gastos Institucionales	-	-	-	-	-	-
Total del Gasto	-	-	-	-	-	-

Colegio de Estudios Científicos y Tecnológicos del Estado de Morelos
Estado Analítico del Ejercicio del Presupuesto de Egresos
Clasificación Administrativa
Del 1 de enero al 31 de diciembre de 2021

Concepto	Egresos					Subejercicio
	Aprobado	Ampliaciones/ (Reducciones)	Modificado	Devengado	Pagado	
	1	2	3 = (1 + 2)	4	5	
Poder Ejecutivo	-	-	-	-	-	-
Poder Legislativo	-	-	-	-	-	-
Poder Judicial	-	-	-	-	-	-
Organismos Autónomos	-	-	-	-	-	-
Poder Ejecutivo de los Municipios	-	-	-	-	-	-
Total del Gasto	-	-	-	-	-	-

Sector Paraestatal del Gobierno del Estado de Morelos
Estado Analítico del Ejercicio del Presupuesto de Egresos
Clasificación Administrativa
Del 1 de enero al 31 de diciembre de 2021

Concepto	Egresos					Subejercicio
	Aprobado	Ampliaciones/ (Reducciones)	Modificado	Devengado	Pagado	
	1	2	3 = (1 + 2)	4	5	
Entidades Paraestatales y Fideicomisos No Empresariales y No Financieros	144,023,085	7,491,597	151,514,682	139,602,503	123,407,510	11,912,179
Instituciones Públicas de la Seguridad Social	-	-	-	-	-	-
Entidades Paraestatales Empresariales No Financieras con Participación Estatal Mayoritaria	-	-	-	-	-	-
Fideicomisos Empresariales No Financieros con Participación Estatal Mayoritaria	-	-	-	-	-	-
Entidades Paraestatales Empresariales Financieras Monetarias con Participación Estatal Mayoritaria	-	-	-	-	-	-
Entidades Paraestatales Empresariales Financieras No Monetarias con Participación Estatal Mayoritaria	-	-	-	-	-	-
Fideicomisos Financieros Públicos con Participación Estatal Mayoritaria	-	-	-	-	-	-
Total del Gasto	144,023,085	7,491,597	151,514,682	139,602,503	123,407,510	11,912,179

Concepto	Egresos					Subejercicio
	Aprobado	Ampliaciones/ (Reducciones)	Modificado	Devengado	Pagado	
Gasto No Etiquetado	144,023,085	7,491,597	151,514,682	139,602,503	123,407,510	11,912,179
Jefatura de la Oficina de la Gobernatura del Estado	-	-	-	-	-	-
Secretaría de Gobierno	-	-	-	-	-	-
Secretaría de Hacienda	-	-	-	-	-	-
Secretaría de Desarrollo Económico y del Trabajo	-	-	-	-	-	-
Secretaría de Desarrollo Agropecuario	-	-	-	-	-	-
Secretaría de Obras Públicas	-	-	-	-	-	-
Secretaría de Educación	-	-	-	-	-	-
Secretaría de Salud	-	-	-	-	-	-
Secretaría de Administración	-	-	-	-	-	-
Secretaría de la Contraloría	-	-	-	-	-	-
Secretaría de Turismo y Cultura	-	-	-	-	-	-
Secretaría de Desarrollo Social	-	-	-	-	-	-
Secretaría de Desarrollo Sustentable	-	-	-	-	-	-
Secretaría de Movilidad y Transporte	-	-	-	-	-	-
Comisión Estatal de Seguridad Pública	-	-	-	-	-	-
Consejería Jurídica	-	-	-	-	-	-
Gastos Institucionales	-	-	-	-	-	-
Poder Legislativo	-	-	-	-	-	-
Poder Judicial	-	-	-	-	-	-
Organismos Autónomos	-	-	-	-	-	-
Entidades Paraestatales y Fideicomisos No Empresariales y No Financieros	144,023,085	7,491,597	151,514,682	139,602,503	123,407,510	11,912,179
Entidades Paraestatales Empresariales No Financieras con Participación Estatal Mayoritaria	-	-	-	-	-	-
Poder Ejecutivo de los Municipios	-	-	-	-	-	-
Gasto Etiquetado	-	-	-	-	-	-
Jefatura de la Oficina de la Gobernatura del Estado	-	-	-	-	-	-
Secretaría de Gobierno	-	-	-	-	-	-
Secretaría de Hacienda	-	-	-	-	-	-
Secretaría de Desarrollo Económico y del Trabajo	-	-	-	-	-	-
Secretaría de Desarrollo Agropecuario	-	-	-	-	-	-
Secretaría de Obras Públicas	-	-	-	-	-	-
Secretaría de Educación	-	-	-	-	-	-
Secretaría de Salud	-	-	-	-	-	-
Secretaría de Administración	-	-	-	-	-	-
Secretaría de la Contraloría	-	-	-	-	-	-
Secretaría de Turismo y Cultura	-	-	-	-	-	-
Secretaría de Desarrollo Social	-	-	-	-	-	-
Secretaría de Desarrollo Sustentable	-	-	-	-	-	-
Secretaría de Movilidad y Transporte	-	-	-	-	-	-
Comisión Estatal de Seguridad Pública	-	-	-	-	-	-
Consejería Jurídica	-	-	-	-	-	-
Gastos Institucionales	-	-	-	-	-	-
Poder Legislativo	-	-	-	-	-	-
Poder Judicial	-	-	-	-	-	-
Organismos Autónomos	-	-	-	-	-	-
Entidades Paraestatales y Fideicomisos No Empresariales y No Financieros	-	-	-	-	-	-
Entidades Paraestatales Empresariales No Financieras con Participación Estatal Mayoritaria	-	-	-	-	-	-
Poder Ejecutivo de los Municipios	-	-	-	-	-	-
Total de Egresos	144,023,085	7,491,597	151,514,682	139,602,503	123,407,510	11,912,179

Concepto	Egresos					Subejercicio
	Aprobado	Ampliaciones/ (Reducciones)	Modificado	Devengado	Pagado	
	1	2	3 = (1 + 2)	4	5	
Gobierno	-	-	-	-	-	-
Legislación	-	-	-	-	-	-
Justicia	-	-	-	-	-	-
Coordinación de la Política de Gobierno	-	-	-	-	-	-
Relaciones Exteriores	-	-	-	-	-	-
Asuntos Financieros y Hacendarios	-	-	-	-	-	-
Seguridad Nacional	-	-	-	-	-	-
Asuntos de Orden Público y de Seguridad Interior	-	-	-	-	-	-
Otros Servicios Generales	-	-	-	-	-	-
Desarrollo Social	144,023,085	7,491,597	151,514,682	139,602,503	123,407,510	11,912,179
Protección Ambiental	-	-	-	-	-	-
Vivienda y Servicios a la Comunidad	-	-	-	-	-	-
Salud	-	-	-	-	-	-
Recreación, Cultura y Otras Manifestaciones Sociales	-	-	-	-	-	-
Educación	144,023,085	7,491,597	151,514,682	139,602,503	123,407,510	11,912,179
Protección Social	-	-	-	-	-	-
Otros Asuntos Sociales	-	-	-	-	-	-
Desarrollo Económico	-	-	-	-	-	-
Asuntos Económicos, Comerciales y Laborales en General	-	-	-	-	-	-
Agropecuaria, Silvicultura, Pesca y Caza	-	-	-	-	-	-
Combustibles y Energía	-	-	-	-	-	-
Minería, Manufacturas y Construcción	-	-	-	-	-	-
Transporte	-	-	-	-	-	-
Comunicaciones	-	-	-	-	-	-
Turismo	-	-	-	-	-	-
Ciencia, Tecnología e Innovación	-	-	-	-	-	-
Otras Industrias y Otros Asuntos Económicos	-	-	-	-	-	-
Otras no Clasificadas en Funciones Anteriores	-	-	-	-	-	-
Transacciones de la Deuda Pública / Costo Financiero de la Deuda	-	-	-	-	-	-
Transferencias, Participaciones y Aportaciones entre Diferentes Niveles y Ordenes de Gobierno	-	-	-	-	-	-
Saneamiento del Sistema Financiero	-	-	-	-	-	-
Adeudos de Ejercicios Fiscales Anteriores	-	-	-	-	-	-
Total del Gasto	144,023,085	7,491,597	151,514,682	139,602,503	123,407,510	11,912,179

Concepto	Egresos					Subejercicio
	Aprobado	Ampliaciones/ (Reducciones)	Modificado	Devengado	Pagado	
Gasto No Etiquetado	144,023,085	7,491,597	151,514,682	139,602,503	123,407,510	11,912,179
<i>Gobierno</i>	-	-	-	-	-	-
Legislación	-	-	-	-	-	-
Justicia	-	-	-	-	-	-
Coordinación de la Política de Gobierno	-	-	-	-	-	-
Relaciones Exteriores	-	-	-	-	-	-
Asuntos Financieros y Hacendarios	-	-	-	-	-	-
Seguridad Nacional	-	-	-	-	-	-
Asuntos de Orden Público y de Seguridad Interior	-	-	-	-	-	-
Otros Servicios Generales	-	-	-	-	-	-
<i>Desarrollo Social</i>	144,023,085	7,491,597	151,514,682	139,602,503	123,407,510	11,912,179
Protección Ambiental	-	-	-	-	-	-
Vivienda y Servicios a la Comunidad	-	-	-	-	-	-
Salud	-	-	-	-	-	-
Recreación, Cultura y Otras Manifestaciones Sociales	-	-	-	-	-	-
Educación	144,023,085	7,491,597	151,514,682	139,602,503	123,407,510	11,912,179
Protección Social	-	-	-	-	-	-
Otros Asuntos Sociales	-	-	-	-	-	-
<i>Desarrollo Económico</i>	-	-	-	-	-	-
Asuntos Económicos, Comerciales y Laborales en Gral.	-	-	-	-	-	-
Agropecuaria, Silvicultura, Pesca y Caza	-	-	-	-	-	-
Combustibles y Energía	-	-	-	-	-	-
Minería, Manufacturas y Construcción	-	-	-	-	-	-
Transporte	-	-	-	-	-	-
Comunicaciones	-	-	-	-	-	-
Turismo	-	-	-	-	-	-
Ciencia, Tecnología e Innovación	-	-	-	-	-	-
Otras Industrias y Otros Asuntos Económicos	-	-	-	-	-	-
<i>Otras no Clasificadas en Funciones Anteriores</i>	-	-	-	-	-	-
Transacciones de la Deuda Pública / Costo Financiero de la Deuda	-	-	-	-	-	-
Transferencias, Participaciones y Aportaciones entre Diferentes Niveles y Ordenes de Gobierno	-	-	-	-	-	-
Saneamiento del Sistema Financiero	-	-	-	-	-	-
Adeudos de Ejercicios Fiscales Anteriores	-	-	-	-	-	-
Gasto Etiquetado	-	-	-	-	-	-
<i>Gobierno</i>	-	-	-	-	-	-
Legislación	-	-	-	-	-	-
Justicia	-	-	-	-	-	-
Coordinación de la Política de Gobierno	-	-	-	-	-	-
Relaciones Exteriores	-	-	-	-	-	-
Asuntos Financieros y Hacendarios	-	-	-	-	-	-
Seguridad Nacional	-	-	-	-	-	-
Asuntos de Orden Público y de Seguridad Interior	-	-	-	-	-	-
Otros Servicios Generales	-	-	-	-	-	-
<i>Desarrollo Social</i>	-	-	-	-	-	-
Protección Ambiental	-	-	-	-	-	-
Vivienda y Servicios a la Comunidad	-	-	-	-	-	-
Salud	-	-	-	-	-	-
Recreación, Cultura y Otras Manifestaciones Sociales	-	-	-	-	-	-
Educación	-	-	-	-	-	-
Protección Social	-	-	-	-	-	-
Otros Asuntos Sociales	-	-	-	-	-	-
<i>Desarrollo Económico</i>	-	-	-	-	-	-
Asuntos Económicos, Comerciales y Laborales en Gral.	-	-	-	-	-	-
Agropecuaria, Silvicultura, Pesca y Caza	-	-	-	-	-	-
Combustibles y Energía	-	-	-	-	-	-
Minería, Manufacturas y Construcción	-	-	-	-	-	-
Transporte	-	-	-	-	-	-
Comunicaciones	-	-	-	-	-	-
Turismo	-	-	-	-	-	-
Ciencia, Tecnología e Innovación	-	-	-	-	-	-
Otras Industrias y Otros Asuntos Económicos	-	-	-	-	-	-
<i>Otras no Clasificadas en Funciones Anteriores</i>	-	-	-	-	-	-
Transacciones de la Deuda Pública / Costo Financiero de la Deuda	-	-	-	-	-	-
Transferencias, Participaciones y Aportaciones entre Diferentes Niveles y Ordenes de Gobierno	-	-	-	-	-	-
Saneamiento del Sistema Financiero	-	-	-	-	-	-
Adeudos de Ejercicios Fiscales Anteriores	-	-	-	-	-	-
Total del Egresos	144,023,085	7,491,597	151,514,682	139,602,503	123,407,510	11,912,179

Concepto	Egresos					Subejercicio
	Aprobado	Ampliaciones/ (Reducciones)	Modificado	Devengado	Pagado	
Gasto No Etiquetado	119,451,406	5,303,474	124,754,880	116,653,680	105,220,868	8,101,200
<i>Personal Administrativo y de Servicio Público</i>	<i>119,451,406</i>	<i>5,303,474</i>	<i>124,754,880</i>	<i>116,653,680</i>	<i>105,220,868</i>	<i>8,101,200</i>
<i>Magisterio</i>	-	-	-	-	-	-
<i>Servicios de Salud</i>	-	-	-	-	-	-
<i>Personal Administrativo</i>	-	-	-	-	-	-
<i>Personal Médico, Paramédico y afín</i>	-	-	-	-	-	-
<i>Seguridad Pública</i>	-	-	-	-	-	-
<i>Gastos Asociados a la Implementación de Nuevas Leyes Fed. o Reformas a las Mismas</i>	-	-	-	-	-	-
<i>Nombre del Programa o Ley 1</i>	-	-	-	-	-	-
<i>Nombre del Programa o Ley 2</i>	-	-	-	-	-	-
<i>Sentencias Laborales Definitivas</i>	-	-	-	-	-	-
Gasto Etiquetado	-	-	-	-	-	-
<i>Personal Administrativo y de Servicio Público</i>	<i>-</i>	<i>-</i>	<i>-</i>	<i>-</i>	<i>-</i>	<i>-</i>
<i>Magisterio</i>	-	-	-	-	-	-
<i>Servicios de Salud</i>	-	-	-	-	-	-
<i>Personal Administrativo</i>	-	-	-	-	-	-
<i>Personal Médico, Paramédico y afín</i>	-	-	-	-	-	-
<i>Seguridad Pública</i>	-	-	-	-	-	-
<i>Gastos Asociados a la Implementación de Nuevas Leyes Fed. o Reformas a las Mismas</i>	-	-	-	-	-	-
<i>Nombre del Programa o Ley 1</i>	-	-	-	-	-	-
<i>Nombre del Programa o Ley 2</i>	-	-	-	-	-	-
<i>Sentencias Laborales Definitivas</i>	-	-	-	-	-	-
Total del Gasto en Servicios Personales	119,451,406	5,303,474	124,754,880	116,653,680	105,220,868	8,101,200

Colegio de Estudios Científicos y Tecnológicos del Estado de Morelos
Estado Analítico del Ejercicio del Presupuesto de Egresos
Clasificación Económica (por Tipo de Gasto)
Del 1 de enero al 31 de diciembre de 2021
(Pesos)

Concepto	Egresos						Subejercicio
	Aprobado	Ampliaciones/ (Reducciones)	Modificado	Devengado	Pagado		
	1	2	3 = (1 + 2)	4	5	6 = (3 - 4)	
Gasto Corriente	137,086,055	5,294,970	142,381,025	130,468,846	116,718,048	11,912,179	
Gasto de Capital	610,000	1,262,597	1,872,597	1,872,597	676,230	-	
Amortización de la Deuda y Disminución de Pasivos	-	-	-	-	-	-	
Pensiones y Jubilaciones	6,327,030	934,030	7,261,060	7,261,060	6,013,232	-	
Participaciones	-	-	-	-	-	-	
Total del Gasto	144,023,085	7,491,597	151,514,682	139,602,503	123,407,510	11,912,179	



Información Programática

CUENTA PÚBLICA
COLEGIO DE ESTUDIOS CIENTÍFICOS Y TECNOLÓGICOS
DEL ESTADO DE MORELOS
ENERO - DICIEMBRE

2021

Concepto	Egresos					Subejercicio
	Aprobado	Ampliaciones/ (Reducciones)	Modificado	Devengado	Pagado	
	1	2	3 = (1 + 2)	4	5	6 = (3 - 4)
Programas						
Subsidios: Sector Social y Privado o Ent. Federativas y Municipios						
Sujetos a Reglas de Operación	144,023,085	7,491,597	151,514,682	139,602,503	123,407,510	11,912,179
Otros Subsidios	144,023,085	7,491,597	151,514,682	139,602,503	123,407,510	11,912,179
Desempeño de las Funciones						
Prestación de Servicios Públicos	-	-	-	-	-	-
Provisión de Bienes Públicos	-	-	-	-	-	-
Planeación, Seguimiento y Evaluación de Políticas Públicas	-	-	-	-	-	-
Promoción y Fomento	-	-	-	-	-	-
Regulación y Supervisión	-	-	-	-	-	-
Funciones de las Fuerzas Armadas (Únicamente Gobierno Federal)	-	-	-	-	-	-
Específicos	-	-	-	-	-	-
Proyectos de Inversión	-	-	-	-	-	-
Administrativos y de Apoyo						
Apoyo al Proceso Presupuestario y para Mejorar la Eficiencia Institucional	-	-	-	-	-	-
Apoyo a la Función Pública y al Mejoramiento de la Gestión	-	-	-	-	-	-
Operaciones Ajenas	-	-	-	-	-	-
Compromisos						
Obligaciones de Cumplimiento de Resolución Jurisdiccional	-	-	-	-	-	-
Desastres Naturales	-	-	-	-	-	-
Obligaciones						
Pensiones y Jubilaciones	-	-	-	-	-	-
Aportaciones a la Seguridad Social	-	-	-	-	-	-
Aportaciones a Fondos de Estabilización	-	-	-	-	-	-
Aportaciones a Fondos de Inversión y Reestructura de Pensiones	-	-	-	-	-	-
Programas de Gasto Federalizado (Gobierno Federal)						
Gasto Federalizado	-	-	-	-	-	-
Participaciones a Entidades Federativas y Municipios						
Costo financiero, deuda o apoyos a deudores y ahorradores de la banca	-	-	-	-	-	-
Adeudos de ejercicios fiscales anteriores						
Adeudos de ejercicios fiscales anteriores	-	-	-	-	-	-
Total del Gasto	144,023,085	7,491,597	151,514,682	139,602,503	123,407,510	11,912,179

Colegio de Estudios Científicos y Tecnológicos del Estado de Morelos
Indicadores de Postura Fiscal
Del 1 de enero al 31 de diciembre de 2021
(Pesos)

Concepto	Estimado	Devengado	Pagado ³
I. Ingresos Presupuestarios (I=1+2)	144,023,085	148,114,633	148,114,633
1. Ingresos del Gobierno de la Entidad Federativa 1	76,808,030	83,019,390	83,019,390
2. Ingresos del Sector Paraestatal 1	67,215,055	65,095,243	65,095,243
II. Egresos Presupuestarios (II=3+4)	144,023,085	139,602,503	123,407,510
3. Egresos del Gobierno de la Entidad Federativa 2	-	-	-
4. Egresos del Sector Paraestatal 2	144,023,085	139,602,503	123,407,510
III. Balance Presupuestario (Superávit o Déficit) (III = I - II)	-	8,512,130	24,707,123

Concepto	Estimado	Devengado	Pagado ³
III. Balance presupuestario (Superávit o Déficit)	-	8,512,130	24,707,123
IV. Intereses, Comisiones y Gastos de la Deuda	-	-	-
V. Balance Primario (Superávit o Déficit) (V= III - IV)	-	8,512,130	24,707,123

Concepto	Estimado	Devengado	Pagado ³
A. Financiamiento	-	-	-
B. Amortización de la deuda	-	-	-
C. Endeudamiento ó desendeudamiento (C = A - B)	-	-	-

1 Los Ingresos que se presentan son los ingresos presupuestarios totales sin incluir los ingresos por financiamientos. Los Ingresos del Gobierno de la Entidad Federativa corresponden a los del Poder Ejecutivo, Legislativo Judicial y Autónomos.

2 Los egresos que se presentan son los egresos presupuestarios totales sin incluir los egresos por amortización. Los egresos del Gobierno de la Entidad Federativa corresponden a los del Poder Ejecutivo, Legislativo, Judicial y Órganos Autónomos.

3 Para Ingresos se reportan los ingresos recaudados; para egresos se reportan los egresos pagados.



Anexos



MORELOS
2018 - 2024



Comisión Ejecutiva de Atención y Reparación a Víctimas del Estado de Morelos

CUENTA PÚBLICA CONSOLIDADA
ENTIDADES PARAESTATALES
ENERO - DICIEMBRE

2021



COMISIÓN EJECUTIVA DE
ATENCIÓN Y REPARACIÓN
A VÍCTIMAS DEL ESTADO
DE MORELOS

Introducción

CUENTA PÚBLICA
COMISIÓN EJECUTIVA DE ATENCIÓN Y REPARACIÓN A
VÍCTIMAS DEL ESTADO DE MORELOS
ENERO - DICIEMBRE

2021

La Comisión Ejecutiva de Atención y Reparación a Víctimas del Estado de Morelos es un Organismo Público Descentralizado, sectorizado a la Secretaría de Gobierno del Poder Ejecutivo Estatal, la cual tiene por objeto garantizar, promover y proteger los derechos de las víctimas del delito y de violaciones a derechos humanos en especial a los derechos a la asistencia, a la protección, a la atención, a la verdad, a la justicia, a la reparación integral y a la debida diligencia, conforme el ámbito de su competencia. Así mismo fungirá como órgano operativo del sistema estatal.



COMISIÓN EJECUTIVA DE
ATENCIÓN Y REPARACIÓN
A VÍCTIMAS DEL ESTADO
DE MORELOS

Información Contable

CUENTA PÚBLICA
COMISIÓN EJECUTIVA DE ATENCIÓN Y REPARACIÓN A
VÍCTIMAS DEL ESTADO DE MORELOS
ENERO - DICIEMBRE

2021

Concepto	2021	2020	Concepto	2021	2020
INGRESOS Y OTROS BENEFICIOS			GASTOS Y OTRAS PÉRDIDAS		
<i>Ingresos de la Gestión</i>			<i>Gastos de Funcionamiento</i>	7,725,933	7,539,921
Impuestos	-	10,379	Servicios Personales	4,448,053	4,222,829
Cuentas y Aportaciones de Seguridad Social	-	-	Materiales y Suministros	585,578	461,838
Contribuciones de Mejoras	-	-	Servicios Generales	2,692,302	2,855,254
Derechos	-	-	<i>Transferencias, Asignaciones, Subsidios y Otras Ayudas</i>	-	-
Productos	-	10,379	Transferencias Internas y Asignaciones al Sector Público	-	-
Aprovechamientos	-	-	Transferencias al Resto del Sector Público	-	-
Ingresos por Venta de Bienes y Prestación de Servicios	-	-	Subsidios y Subvenciones	-	-
<i>Participaciones, Aportaciones, Convenios, Incentivos Derivados de la Colaboración Fiscal, Fondos Distintos de Aportaciones, Transferencias, Asignaciones, Subsidios y Subvenciones, y Pensiones y Jubilaciones</i>	7,725,951	7,196,970	Ayudas Sociales	-	-
Participaciones, Aportaciones, Convenios, Incentivos Derivados de la Colaboración Fiscal y Fondos Distintos de Aportaciones	-	-	Pensiones y Jubilaciones	-	-
Transferencias, Asignaciones, Subsidios y Subvenciones, y Pensiones y Jubilaciones	7,725,951	7,196,970	Transferencias a Fideicomisos, Mandatos y Contratos Análogos	-	-
<i>Otros Ingresos y Beneficios</i>	-	-	Transferencias a la Seguridad Social	-	-
Ingresos Financieros	-	-	Donativos	-	-
Incremento por Variación de Inventarios	-	-	Transferencias al Exterior	-	-
Disminución del Exceso de Estimaciones por Pérdida o Deterioro u Obsolescencia	-	-	<i>Participaciones y Aportaciones</i>	-	-
Disminución del Exceso de Provisiones	-	-	Participaciones	-	-
Otros Ingresos y Beneficios Varios	-	-	Aportaciones	-	-
Total de Ingresos y Otros Beneficios	7,725,951	7,207,349	Convenios	-	-
			<i>Intereses, Comisiones y Otros Gastos de la Deuda Pública</i>	-	-
			Intereses de la Deuda Pública	-	-
			Comisiones de la Deuda Pública	-	-
			Gastos de la Deuda Pública	-	-
			Costo por Coberturas	-	-
			Apoyos Financieros	-	-
			<i>Otros Gastos y Pérdidas Extraordinarias</i>	-	-
			Estimaciones, Depreciaciones, Deterioros, Obsolescencia y Amortizaciones	-	-
			Provisiones	-	-
			Disminución de Inventarios	-	-
			Aumento por Insuficiencia de Estimaciones por Pérdida o Deterioro u Obsolescencia	-	-
			Aumento por Insuficiencia de Provisiones	-	-
			Otros Gastos	-	-
			<i>Inversión Pública</i>	-	-
			Inversión Pública no Capitalizable	-	-
			Total de Gastos y Otras Pérdidas	7,725,933	7,539,921
			Resultados del Ejercicio (Ahorro/Desahorro)	18	(332,572)

Bajo protesta de decir verdad declaramos que los Estados Financieros y sus notas, son razonablemente correctos y son responsabilidad del emisor.

CONCEPTO	Año		CONCEPTO	Año	
	2021	2020		2021	2020
ACTIVO			PASIVO		
Activo Circulante			Pasivo Circulante		
Efectivo y Equivalentes	3,689,384	2,665,740	Cuentas por Pagar a Corto Plazo	401,884	186,699
Derechos a Recibir Efectivo o Equivalentes	405,844	1,739	Documentos por Pagar a Corto Plazo	-	-
Derechos a Recibir Bienes o Servicios	-	-	Porción a Corto Plazo de la Deuda Pública a Largo Plazo	-	-
Inventarios	-	-	Títulos y Valores a Corto Plazo	-	-
Almacenes	-	-	Pasivos Diferidos a Corto Plazo	-	-
Estimación por Pérdida o Deterioro de Activos Circulantes	-	-	Fondos y Bienes de Terceros en Garantía y/o Administración a Corto Plazo	-	-
Otros Activos Circulantes	-	-	Provisiones a Corto Plazo	-	-
Total de Activos Circulantes	4,095,228	2,667,479	Total de Pasivos Circulantes	401,884	186,699
Activo No Circulante			Pasivo No Circulante		
Inversiones Financieras a Largo Plazo	-	-	Cuentas por Pagar a Largo Plazo	-	-
Derechos a Recibir Efectivo o Equivalentes a Largo Plazo	705,550	705,550	Documentos por Pagar a Largo Plazo	-	-
Bienes Inmuebles, Infraestructura y Construcciones en Proceso	-	-	Deuda Pública a Largo Plazo	-	-
Bienes Muebles	385,403	385,403	Pasivos Diferidos a Largo Plazo	-	-
Activos Intangibles	-	-	Fondos y Bienes de Terceros en Garantía y/o en Administración a Largo Plazo	-	-
Depreciación, Deterioro y Amortización Acumulada de Bienes	(99,828)	(99,828)	Provisiones a Largo Plazo	-	-
Activos Diferidos	-	-	Total de Pasivos No Circulantes	-	-
Estimación por Pérdida o Deterioro de Activos no Circulantes	-	-	Total del Pasivo	401,884	186,699
Otros Activos no Circulantes	-	-	HACIENDA PÚBLICA / PATRIMONIO		
Total de Activos No Circulantes	991,125	991,125	Hacienda Pública / Patrimonio Contribuido		
Total del Activo	5,086,353	3,658,604	Aportaciones	-	-
			Donaciones de Capital	-	-
			Actualización de la Hacienda Pública / Patrimonio	-	-
			Hacienda Pública / Patrimonio Generado	4,684,469	3,471,905
			Resultados del Ejercicio (Ahorro / Desahorro)	18	(332,572)
			Resultados de Ejercicios Anteriores	4,089,988	3,837,352
			Revaluos	-	-
			Reservas	594,463	(32,875)
			Rectificaciones de Resultados de Ejercicios Anteriores	-	-
			Exceso o Insuficiencia en la Actualización de la Hacienda Pública / Patrimonio	-	-
			Resultado por Posición Monetaria	-	-
			Resultado por Tenencia de Activos no Monetarios	-	-
			Total Hacienda Pública / Patrimonio	4,684,469	3,471,905
			Total del Pasivo y Hacienda Pública / Patrimonio	5,086,353	3,658,604

Bajo protesta de decir verdad declaramos que los Estados Financieros y sus notas, son razonablemente correctos y son responsabilidad del emisor.

CONCEPTO	31 de diciembre 2021	31 de diciembre 2020	CONCEPTO	31 de diciembre 2021	31 de diciembre 2020
ACTIVO			PASIVO		
Activo Circulante			Pasivo Circulante		
Efectivo y Equivalentes	3,689,384	2,992,039	Cuentas por Pagar a Corto Plazo	401,884	224,092
Efectivo	-	2,992,039	Servicios Personales por Pagar a Corto Plazo	-	-
Bancos/Tesorería	3,689,384	-	Proveedores por Pagar a Corto Plazo	-	-
Bancos/Dependencias y Otros	-	-	Contratistas por Obras Públicas por Pagar a Corto Plazo	-	-
Inversiones Temporales (Hasta 3 meses)	-	-	Participaciones y Aportaciones por Pagar a Corto Plazo	-	-
Fondos con Afectación Específica	-	-	Transferencias Otorgadas por Pagar a Corto Plazo	-	-
Depósitos de Fondos de Terceros en Garantía y/o Admón.	-	-	Int., Comisiones y Otros Gastos de la Deuda Púb. por Pagar a Corto Plazo	-	-
Otros Efectivos y Equivalentes	-	-	Retenciones y Contribuciones por Pagar a Corto Plazo	-	-
			Devoluciones de la Ley de Ingresos por Pagar a Corto Plazo	-	-
Derechos a Recibir Efectivo o Equivalentes	405,844	1,739	Otras Cuentas por Pagar a Corto Plazo	401,884	224,092
Inversiones Financieras de Corto Plazo	-	-			
Cuentas por Cobrar a Corto Plazo	-	-	Documentos por Pagar a Corto Plazo	-	-
Deudores Diversos por Cobrar a Corto Plazo	-	-	Documentos Comerciales por Pagar a Corto Plazo	-	-
Ingresos por Recuperar a Corto Plazo	-	-	Documentos con Contratistas por Obras Pub. por Pagar a Corto Plazo	-	-
Deudores por Anticipos de la Tesorería a Corto Plazo	-	-	Otros Documentos por Pagar a Corto Plazo	-	-
Préstamos Otorgados a Corto Plazo	-	-			
Otros Derechos a Recibir Efectivo o Equiv. a Corto Plazo	405,844	1,739	Porción a Corto Plazo de la Deuda Pública a Largo Plazo	-	-
			Porción a Corto Plazo de la Deuda Pública	-	-
Derechos a Recibir Bienes o Servicios	-	-	Porción a Corto Plazo de Arrendamiento Financiero	-	-
Ant. a Proveedores por Adq. de Bienes y Prest. de Serv. a Corto Plazo	-	-			
Ant. a Proveedores por Adq. de Bienes Imm. y Muebles a Corto Plazo	-	-	Títulos y Valores a Corto Plazo	-	-
Ant. a Proveedores por Adq. de Bienes Intangibles a Corto Plazo	-	-			
Anticipo a Contratistas por Obras Públicas a Corto Plazo	-	-	Pasivos Diferidos a Corto Plazo	-	-
Otros Derechos a Recibir Bienes o Servicios a Corto Plazo	-	-	Ingresos Cobrados por Adelantado a Corto Plazo	-	-
			Intereses Cobrados por Adelantado a Corto Plazo	-	-
Inventarios	-	-	Otros Pasivos Diferidos a Corto Plazo	-	-
Inventario de Mercancías para Venta	-	-			
Inventario de Mercancías Terminadas	-	-	Fondos y Bienes de Terceros en Garantía y/o Admón. a C. P.	-	-
Inventario de Mercancías en Proceso de Elaboración	-	-	Fondos en Garantía a Corto Plazo	-	-
Inventario de Materias Primas, Mat. y Suministros para Producción	-	-	Fondos en Administración a Corto Plazo	-	-
Bienes en Tránsito	-	-	Fondos Contingentes a Corto Plazo	-	-
			Fondos de Fideicomisos, Mandatos y Contratos Análogos a Corto Plazo	-	-
Almacenes	-	-	Otros Fondos de Terceros en Garantía y/o Administración a Corto Plazo	-	-
			Valores y Bienes en Garantía a Corto Plazo	-	-
Estimación por Pérdida o Deterioro de Activos Circulantes	-	-			
Est. para Ctas. Incobrables por Derechos a Recibir Efectivo o Equiv.	-	-	Provisiones a Corto Plazo	-	-
Estimación por Deterioro de Inventarios	-	-	Provisión para Demandas y Juicios a Corto Plazo	-	-
			Provisión para Contingencias a Corto Plazo	-	-
Otros Activos Circulantes	-	-	Otras Provisiones a Corto Plazo	-	-
Valores en Garantía	-	-			
Bienes en Garantía (excluye depósitos de fondos)	-	-	Otros Pasivos a Corto Plazo	-	-
Bienes Deriv. de Embargos, Decom., Aseguramientos y Dación en Pago	-	-	Ingresos por Clasificar	-	-
Adquisición con Fondos de Terceros	-	-	Recaudación por Participar	-	-
			Otros Pasivos Circulantes	-	-
Total de Activos Circulantes	4,095,228	2,993,778	Total de Pasivos Circulantes	401,884	224,092



CONCEPTO	31 de diciembre 2021	31 de diciembre 2020	CONCEPTO	31 de diciembre 2021	31 de diciembre 2020
Activo No Circulante			Pasivo No Circulante		
Inversiones Financieras a Largo Plazo	-	-	Cuentas por Pagar a Largo Plazo	-	-
Derechos a Recibir Efectivo o Equivalentes a Largo Plazo	705,550	705,550	Documentos por Pagar a Largo Plazo	-	-
Bienes Inmuebles, Infraestructura y Const. en Proceso	-	-	Deuda Pública a Largo Plazo	-	-
Bienes Muebles	385,403	385,403	Pasivos Diferidos a Largo Plazo	-	-
Activos Intangibles	-	-	Fdos. y Bienes de Terceros en Garantía y/o en Admón. a L.P.	-	-
Depreciación, Deterioro y Amortización Acumulada de Bienes	(99,828)	(99,828)	Provisiones a Largo Plazo	-	-
Activos Diferidos	-	-	Total de Pasivos No Circulantes	-	-
Estimación por Pérdida o Deterioro de Activos no Circulantes	-	-	Total del Pasivo	401,884	224,092
Otros Activos no Circulantes	-	-			
Total de Activos No Circulantes	991,125	991,125	HACIENDA PÚBLICA / PATRIMONIO		
Total del Activo	5,086,353	3,984,903	<i>Hacienda Pública / Patrimonio Contribuido</i>	-	-
			Aportaciones	-	-
			Donaciones de Capital	-	-
			Actualización de la Hacienda Pública / Patrimonio	-	-
			<i>Hacienda Pública / Patrimonio Generado</i>	4,684,469	3,760,811
			Resultados del Ejercicio (Ahorro / Desahorro)	18	(55,101)
			Resultados de Ejercicios Anteriores	4,089,988	3,837,352
			Revalúos	-	-
			Reservas	-	-
			Rectificaciones de Resultados de Ejercicios Anteriores	594,463	(21,440)
			<i>Exceso o Insuficiencia en la Actualización de la Hacienda Pública / Patrimonio</i>	-	-
			Resultado por Posición Monetaria	-	-
			Resultado por Tenencia de Activos no Monetarios	-	-
			Total Hacienda Pública / Patrimonio	4,684,469	3,760,811
			Total del Pasivo y Hacienda Pública / Patrimonio	5,086,353	3,984,903

Bajo protesta de decir verdad declaramos que los Estados Financieros y sus notas, son razonablemente correctos y son responsabilidad del emisor.

Concepto	Origen	Aplicación	Concepto	Origen	Aplicación
ACTIVO	-	1,101,450	PASIVO	177,792	-
Activo Circulante	-	1,101,450	Pasivo Circulante	177,792	-
Efectivo y Equivalentes	-	697,345	Cuentas por Pagar a Corto Plazo	177,792	-
Derechos a Recibir Efectivo o Equivalentes	-	404,105	Documentos por Pagar a Corto Plazo	-	-
Derechos a Recibir Bienes o Servicios	-	-	Porción a Corto Plazo de la Deuda Pública a Largo Plazo	-	-
Inventarios	-	-	Títulos y Valores a Corto Plazo	-	-
Almacenes	-	-	Pasivos Diferidos a Corto Plazo	-	-
Estimación por Pérdida o Deterioro de Activos Circulantes	-	-	Fdos. y Bienes de Terceros en Garantía y/o Admón. a C. P.	-	-
Otros Activos Circulantes	-	-	Provisiones a Corto Plazo	-	-
	-	-	Otros Pasivos a Corto Plazo	-	-
Activo No Circulante	-	-	Pasivo No Circulante	-	-
Inversiones Financieras a Largo Plazo	-	-	Cuentas por Pagar a Largo Plazo	-	-
Derechos a Recibir Efectivo o Equivalentes a Largo Plazo	-	-	Documentos por Pagar a Largo Plazo	-	-
Bienes Inmuebles, Infraestructura y Constr. en Proceso	-	-	Deuda Pública a Largo Plazo	-	-
Bienes Muebles	-	-	Pasivos Diferidos a Largo Plazo	-	-
Activos Intangibles	-	-	Fdos. y Bienes de Terceros en Garantía y/o Admón. a L. P.	-	-
Depreciación, Deterioro y Amort. Acumulada de Bienes	-	-	Provisiones a Largo Plazo	-	-
Activos Diferidos	-	-			
Est. por Pérdida o Deterioro de Activos no Circulantes	-	-	HACIENDA PÚBLICA / PATRIMONIO	923,658	-
Otros Activos no Circulantes	-	-	Hacienda Pública / Patrimonio Contribuido	-	-
			Aportaciones	-	-
			Donaciones de Capital	-	-
			Actualización de la Hacienda Pública / Patrimonio	-	-
			Hacienda Pública / Patrimonio Generado	923,658	-
			Resultados del Ejercicio (Ahorro / Desahorro)	55,119	-
			Resultados de Ejercicios Anteriores	252,636	-
			Revalúos	-	-
			Reservas	-	-
			Rectificaciones de Resultados de Ejercicios Anteriores	615,903	-
			Exceso o Insuficiencia en la Actualización de la Hacienda Pública / Patrimonio	-	-
			Resultado por Posición Monetaria	-	-
			Resultado por Tenencia de Activos no Monetarios	-	-

Bajo protesta de decir verdad declaramos que los Estados Financieros y sus notas, son razonablemente correctos y son responsabilidad del emisor.

COMISIÓN EJECUTIVA DE ATENCIÓN Y REPARACIÓN A VÍCTIMAS DEL ESTADO DE MORELOS

Estado Analítico del Activo

Del 1 de enero al 31 de diciembre de 2021
(Pesos)

Concepto	Saldo Inicial 1	Cargos del Periodo 2	Abonos del Periodo 3	Saldo Final 4 = (1 + 2 - 3)	Variación del Periodo (4 - 1)
ACTIVO	3,984,903	18,173,952	17,072,502	5,086,353	1,101,450
<i>Activo Circulante</i>	<i>2,993,778</i>	<i>18,173,952</i>	<i>17,072,502</i>	<i>4,095,228</i>	<i>1,101,450</i>
Efectivo y Equivalentes	2,992,039	8,373,758	7,676,413	3,689,384	697,345
Derechos a Recibir Efectivo o Equivalentes	1,739	9,800,194	9,396,089	405,844	404,105
Derechos a Recibir Bienes o Servicios	-	-	-	-	-
Inventarios	-	-	-	-	-
Almacenes	-	-	-	-	-
Estimación por Pérdida o Deterioro de Activos Circulantes	-	-	-	-	-
Otros Activos Circulantes	-	-	-	-	-
Activo No Circulante	991,125	-	-	991,125	-
Inversiones Financieras a Largo Plazo	-	-	-	-	-
Derechos a Recibir Efectivo o Equivalentes a Largo Plazo	705,550	-	-	705,550	-
Bienes Inmuebles, Infraestructura y Constr. en Proceso	-	-	-	-	-
Bienes Muebles	385,403	-	-	385,403	-
Activos Intangibles	-	-	-	-	-
Depreciación, Deterioro y Amort. Acumulada de Bienes	(99,828)	-	-	(99,828)	-
Activos Diferidos	-	-	-	-	-
Est. por Pérdida o Deterioro de Activos no Circulantes	-	-	-	-	-
Otros Activos no Circulantes	-	-	-	-	-

Bajo protesta de decir verdad declaramos que los Estados Financieros y sus notas, son razonablemente correctos y son responsabilidad del emisor.

COMISIÓN EJECUTIVA DE ATENCIÓN Y REPARACIÓN A VÍCTIMAS DEL ESTADO DE MORELOS
 Estado Analítico de la Deuda y Otros Pasivos
 Del 1 de enero al 31 de diciembre de 2021
 (Pesos)



Denominación de las Deudas	Moneda de Contratación	Institución o País Acreedor	Saldo Inicial del Periodo	Saldo Final del Periodo
DEUDA PÚBLICA				
Corto Plazo				
Deuda Interna	Pesos		-	-
Instituciones de Crédito			-	-
Títulos y Valores			-	-
Arrendamientos Financieros			-	-
Deuda Externa	Pesos		-	-
Organismos Financieros Internacionales			-	-
Deuda Bilateral			-	-
Títulos y Valores			-	-
Arrendamientos Financieros			-	-
<i>Subtotal a Corto Plazo</i>			-	-
Largo Plazo				
Deuda Interna	Pesos		-	-
Instituciones de Crédito			-	-
Títulos y Valores			-	-
Arrendamientos Financieros			-	-
Deuda Externa	Pesos		-	-
Organismos Financieros Internacionales			-	-
Deuda Bilateral			-	-
Títulos y Valores			-	-
Arrendamientos Financieros			-	-
<i>Subtotal a Largo Plazo</i>			-	-
Otros Pasivos			224,092	401,884
Total Deuda y Otros Pasivos			224,092	401,884

Bajo protesta de decir verdad declaramos que los Estados Financieros y sus notas, son razonablemente correctos y son responsabilidad del emisor.



COMISIÓN EJECUTIVA DE ATENCIÓN Y REPARACIÓN A VÍCTIMAS DEL ESTADO DE MORELOS
Informe Analítico de la Deuda Pública y Otros Pasivos - LDF
Del 1 de enero al 31 de diciembre de 2021
(Pesos)



Denominación de la Deuda Pública y Otros Pasivos	Saldo al 31 de Diciembre de 2020	Disposiciones del Periodo	Amortizaciones del Periodo	Revaluaciones, Reclasificaciones y Otros Ajustes	Saldo Final del Periodo	Pago de Intereses del Periodo	Pago de Comisiones y demás costos asociados durante el Periodo
Deuda Pública	-	-	-	-	-	-	-
Corto Plazo	-	-	-	-	-	-	-
Instituciones de Crédito	-	-	-	-	-	-	-
Títulos y Valores	-	-	-	-	-	-	-
Arrendamientos Financieros	-	-	-	-	-	-	-
Largo Plazo	-	-	-	-	-	-	-
Instituciones de Crédito	-	-	-	-	-	-	-
Títulos y Valores	-	-	-	-	-	-	-
Arrendamientos Financieros	-	-	-	-	-	-	-
Otros Pasivos	224,092	-	-	-	401,884	-	-
Total de la Deuda Pública y Otros Pasivos	224,092	-	-	-	401,884	-	-
Deuda Contingente¹ (Informativo)							
Deuda Contingente 1	-	-	-	-	-	-	-
Deuda Contingente 2	-	-	-	-	-	-	-
Deuda Contingente xx	-	-	-	-	-	-	-
Valor de Instrumentos Bono Cupón Cero²							
Instrumento Bono Cupón Cero 1	-	-	-	-	-	-	-
Instrumento Bono Cupón Cero 2	-	-	-	-	-	-	-
Instrumento Bono Cupón Cero 3	-	-	-	-	-	-	-

1 Se refiere a cualquier Financiamiento sin fuente o garantía de pago definida, que sea asumida de manera solidaria o subsidiaria por las Entidades Federativas con sus Municipios, organismos descentralizados y empresas de participación estatal mayoritaria y fideicomisos, locales o municipales, y por los Municipios con sus respectivos organismos descentralizados y empresas de participación municipal mayoritaria.

2 Se refiere al valor del Bono Cupón Cero que respalda el pago de los créditos asociados al mismo (Activo).

Obligaciones a Corto Plazo	Monto Contratado	Plazo Pactado	Tasa de Interés	Comisiones y Costos Relacionados	Tasa Efectiva
Obligaciones a Corto Plazo (Informativo)					
Crédito 1	-	-	-	-	-
Crédito 2	-	-	-	-	-
Crédito xx	-	-	-	-	-

Bajo protesta de decir verdad declaramos que los Estados Financieros y sus notas, son razonablemente correctos y son responsabilidad del emisor.



COMISIÓN EJECUTIVA DE ATENCIÓN Y REPARACIÓN A VÍCTIMAS DEL ESTADO DE MORELOS
 Informe Analítico de Obligaciones Diferentes de Financiamientos - LDF
 Del 1 de enero al 31 de diciembre de 2021
 (Pesos)



Denominación de las Obligaciones Diferentes de Financiamiento	Fecha del Contrato	Fecha de inicio de operación del proyecto	Fecha de vencimiento	Monto de la inversión pactado	Plazo pactado	Monto promedio mensual del pago de la contraprestación	Monto promedio mensual del pago correspondiente al pago de inversión	Monto pagado de la inversión al 31 de diciembre de 2021	Monto pagado de la inversión actualizado al 31 de diciembre de 2021	Saldo pendiente por pagar de la inversión al 31 de diciembre de 2021
Asociaciones Público Privadas (APP's)				-		-	-	-	-	-
APP 1				-		-	-	-	-	-
APP 2				-		-	-	-	-	-
APP 3				-		-	-	-	-	-
APP xx				-		-	-	-	-	-
Otros Instrumentos				-		-	-	-	-	-
Otro Instrumento 1				-		-	-	-	-	-
Otro Instrumento 2				-		-	-	-	-	-
Otro Instrumento 3				-		-	-	-	-	-
Otro Instrumento xx				-		-	-	-	-	-
Total de Obligaciones Diferentes de Financiamiento				-		-	-	-	-	-

NO APLICA

Bajo protesta de decir verdad declaramos que los Estados Financieros y sus notas, son razonablemente correctos y son responsabilidad del emisor.



COMISIÓN EJECUTIVA DE ATENCIÓN Y REPARACIÓN A VÍCTIMAS DEL ESTADO DE MORELOS
Estado de Variación en la Hacienda Pública
Del 1 de enero al 31 de diciembre de 2021
(Pesos)

COMISIÓN EJECUTIVA DE
ATENCIÓN Y REPARACIÓN
A VÍCTIMAS DEL ESTADO
DE MORELOS



Concepto	Hacienda Pública/Patrimonio Contribuido	Hacienda Pública/Patrimonio Generado de Ejercicios Anteriores	Hacienda Pública/Patrimonio Generado del Ejercicio	Exceso o Insuficiencia en la Actualización de la Hacienda Pública / Patrimonio	TOTAL
Hacienda Pública / Patrimonio Contribuido Neto de 2020	-	-	-	-	-
<i>Aportaciones</i>	-	-	-	-	-
<i>Donaciones de Capital</i>	-	-	-	-	-
<i>Actualización de la Hacienda Pública / Patrimonio</i>	-	-	-	-	-
Hacienda Pública / Patrimonio Generado Neto de 2020	-	3,815,912	(55,101)	-	3,760,811
<i>Resultados del Ejercicio (Ahorro / Desahorro)</i>	-	-	(55,101)	-	(55,101)
<i>Resultados de Ejercicios Anteriores</i>	-	3,837,352	-	-	3,837,352
<i>Revalúos</i>	-	-	-	-	-
<i>Reservas</i>	-	-	-	-	-
<i>Rectificaciones de Resultados de Ejercicios Anteriores</i>	-	(21,440)	-	-	(21,440)
Exceso o Insuficiencia en la Actualización de la Hacienda Pública / Patrimonio Neto de 2020	-	-	-	-	-
<i>Resultado por Posición Monetaria</i>	-	-	-	-	-
<i>Resultado por Tenencia de Activos no Monetarios</i>	-	-	-	-	-
Hacienda Pública / Patrimonio Neto Final de 2020	-	3,815,912	(55,101)	-	3,760,811
Cambios en la Hacienda Pública / Patrimonio Contribuido Neto de 2021	-	-	-	-	-
<i>Aportaciones</i>	-	-	-	-	-
<i>Donaciones de Capital</i>	-	-	-	-	-
<i>Actualización de la Hacienda Pública / Patrimonio</i>	-	-	-	-	-
Variaciones de la Hacienda Pública / Patrimonio Generado Neto de 2021	-	252,636	671,022	-	923,658
<i>Resultados del Ejercicio (Ahorro / Desahorro)</i>	-	-	18	-	18
<i>Resultados de Ejercicios Anteriores</i>	-	252,636	55,101	-	307,737
<i>Revalúos</i>	-	-	-	-	-
<i>Reservas</i>	-	-	-	-	-
<i>Rectificaciones de Resultados de Ejercicios Anteriores</i>	-	-	615,903	-	615,903
Cambios en el Exceso o Insuficiencia en la Actualización de la Hacienda Pública / Patrimonio Neto de 2021	-	-	-	-	-
<i>Resultado por Posición Monetaria</i>	-	-	-	-	-
<i>Resultado por Tenencia de Activos no Monetarios</i>	-	-	-	-	-
Hacienda Pública / Patrimonio Neto Final de 2021	-	4,068,548	615,921	-	4,684,469

Bajo protesta de decir verdad declaramos que los Estados Financieros y sus notas, son razonablemente correctos y son responsabilidad del emisor.

Concepto	2021	2020	Concepto	2021	2020
Flujos de Efectivo de las Actividades de Operación			Flujos de Efectivo de las Actividades de Inversión		
<i>Origen</i>			<i>Origen</i>		
Impuestos	8,193,560	7,206,540	Bienes Inmuebles, Infraestructura y Construcciones en Proceso	-	-
Cuotas y Aportaciones de Seguridad Social	-	-	Bienes Muebles	-	-
Contribuciones de Mejoras	-	-	Otros Orígenes de Inversión	-	-
Derechos	-	-	<i>Aplicación</i>		
Productos	-	9,570	Bienes Inmuebles, Infraestructura y Construcciones en Proceso	-	51,891
Aprovechamientos	-	-	Bienes Muebles	-	-
Ingresos por Venta de Bienes y Prestación de Servicios	-	-	Otras Aplicaciones de Inversión	-	51,891
Participaciones, Aportaciones, Convenios, Incentivos Derivados de la Colaboración Fiscal y Fondos Distintos de Aportaciones	-	-			
Transferencias, Asignaciones, Subsidios y Subvenciones, y Pensiones y Jubilaciones	7,362,166	7,196,970	Flujos Netos de Efectivo por Actividades de Inversión	-	(51,891)
Otros Orígenes de Operación	831,394	-	Flujo de Efectivo de las Actividades de Financiamiento		
<i>Aplicación</i>			<i>Origen</i>		
Servicios Personales	7,496,215	7,876,521	Endeudamiento Neto	-	-
Materiales y Suministros	4,253,905	4,222,829	Interno	-	-
Servicios Generales	585,578	461,838	Externo	-	-
Transf. Internas y Asignaciones al Sector Público	2,656,732	2,850,712	Otros Orígenes de Financiamiento	-	-
Transferencias al resto del Sector Público	-	-	<i>Aplicación</i>		
Subsidios y Subvenciones	-	-	Servicios de la Deuda	-	-
Ayudas Sociales	-	-	Interno	-	-
Pensiones y Jubilaciones	-	-	Externo	-	-
Transf. a Fideicomisos, Mandatos y Contratos Análogos	-	-	Otras Aplicaciones de Financiamiento	-	-
Transferencias a la Seguridad Social	-	-	Flujos Netos de Efectivo por Actividades de Financiamiento		
Donativos	-	-	<i>Incremento/Disminución Neta en el Efectivo y Equivalentes al Efectivo</i>		
Transferencias al Exterior	-	-		697,345	(721,872)
Participaciones	-	-	Flujos Netos de Efectivo por Actividades de Operación		
Aportaciones	-	-		2,992,039	3,387,612
Convenios	-	-		3,689,384	2,665,740
Otras Aplicaciones de Operación	-	341,142			
Flujos Netos de Efectivo por Actividades de Operación	697,345	(669,981)			

Bajo protesta de decir verdad declaramos que los Estados Financieros y sus notas, son razonablemente correctos y son responsabilidad del emisor.

**COMISIÓN EJECUTIVA DE ATENCIÓN Y REPARACIÓN A
VÍCTIMAS DEL ESTADO DE MORELOS**

Informe de Pasivos Contingentes

“En Cumplimiento a lo dispuesto en los artículos 46, Fracción I, Inciso f), y 52 de la Ley General de Contabilidad Gubernamental y de conformidad con lo establecido en el Capítulo VII, Numeral, II, Inciso h) del Manual de Contabilidad Gubernamental emitido por el CONAC, el Ente Público informa lo siguiente:”

Cuenta	Concepto	Importe
7410-1	Demandas Judiciales en proceso de resolución	\$705,550.00
7420-1	Resolución de Demandas en Procesos Judiciales	\$705,550.00
Total		\$1,411,100.00

“Bajo protesta de decir verdad declaramos que los Estados Financieros y sus notas, son razonablemente correctos y son responsabilidad del emisor”.

NOTAS A LOS ESTADOS FINANCIEROS

COMISIÓN EJECUTIVA DE ATENCIÓN Y REPARACIÓN A VÍCTIMAS DEL ESTADO DE MORELOS
DEL 01 DE ENERO AL 31 DE DICIEMBRE DEL 2021

a) NOTAS DE DESGLOSE

Notas Al Estado De Situación Financiera:

Activo

En el Activo circulante Efectivo y equivalente

Bancos:

El rubro de Bancos está integrado por tres cuentas, contratadas con la entidad financiera BANORTE, la cuenta 0296338005, con la entidad financiera SANTANDER la cuenta 22-00072217-2, y cuenta 65-50795106-4 se utiliza para realizar las erogaciones, la cual es habilitada para recibir las transferencias de Gobierno del Estado, y hacer los pagos autorizados en el presupuesto.

NOMBRE	SALDO	CARGO	ABONO	SALDO
BANORTE CUENTA 0296338005	2'375,453	1,090.00	0.00	2'376,543
SANTANDER CUENTA 65-50795106-4	616,531	8'372,667	7'676,413	1,312,785
SANTANDER CUENTA 22-00072217-2	55	0.00	0.00	55
SALDO AL 31 DE DICIEMBRE DE 2021	2'992,039	8'373,758	7'676,413	3'689,384

Bienes Muebles, Inmuebles e Intangibles

Bienes Inmuebles, Infraestructura y Construcciones en Proceso

Bienes Muebles:

NOMBRE	SALDO	CARGO	ABONO	SALDO
MOBILIARIO Y EQUIPO DE ADMINISTRACIÓN:	385.403,48	-	-	385.403,48
MUEBLES DE OFICINA Y ESTANTERÍA	317.616,08		-	317.616,08
EQUIPOS Y APARATOS DE PROYECCIÓN DE IMÁGENES, AUDIO Y VIDEO	67.787,40		-	67.787,40
SALDO AL 31 DE MARZO DE 2017	385.403,48	-	-	385.403,48

Depreciación:

NOMBRE	SALDO	CARGO	ABONO	SALDO
DEPRECIACIÓN, DETERIORO Y AMORTIZACIÓN ACUMULADA DE BIENES	99,828.29			99,828.29
DEPRECIACIÓN DE MUEBLES DE OFICINA	61,932.76			61,932.76
DEPRECIACIÓN DE APARATOS AUDIOVISUALES	37,895.53			37,895.53

Pasivo Circulante:

Concepto	2021
Cuentas por Cobrar a Corto Plazo	\$401,884.00
ISR Retenciones por Salarios	\$ 75,631.00
ISR Retenciones por Servicios Profesionales	\$2,4210.00
ISR Retenciones por Arrendamiento de Inmueble	\$ 9,750.00
Impuesto Sobre Nominas	\$ 35,570.00
Retenciones ISR Asimilados a Salarios	\$ 84,365.00

II) Notas al Estado de Actividades

Ingresos de Gestión:

CONCEPTO	SALDO	CARGO	ABONO	SALDO
Participaciones, aportaciones, transferencias y asignaciones				
TRANSFERENCIA ESTATAL (SUELDOS Y SALARIOS)			7'725,951	7'725,951
Gran Total	-	-	7'725,951	7'725,951

Gastos y Otras Pérdidas:

El gasto de operación de la CEARV fue el siguiente:

CUENTA: GASTOS Y OTRAS PERDIDAS				
NOMBRE	SALDO	CARGO	ABONO	SALDO
EGRESOS				
GASTOS DE FUNCIONAMIENTO				
Servicios Personales	-	4'448,053	-	4'448,053
Materiales y Suministros	-	585,578	-	585,578
Servicios Generales	-	2'692,302	-	2'692,302
Otros Gastos y Perdidas Extraordinarias	-	-	-	-
TOTAL, GASTOS Y OTRAS PERDIDAS	-	7'725,933	-	7'725,933

III) Notas al Estado de Flujos de Efectivo

COMISIÓN EJECUTIVA DE ATENCIÓN Y REPARACIÓN A VÍCTIMAS DEL ESTADO DE MORELOS

Concepto	2021
FLUJOS DE EFECTIVO DE LAS ACTIVIDADES DE OPERACIÓN	
ORIGEN	\$8'193,560
TRANSFERENCIAS, ASIGNACIONES, SUBSIDIOS Y OTRA AYUDAS	\$7'362,166
OTROS ORÍGENES DE OPERACIÓN	\$831,394
APLICACIÓN	\$7'725,933
SERVICIOS PERSONALES	\$4'448,053
MATERIALES Y SUMINISTRO	\$585,578
SERVICIOS GENERALES	\$2'692,302
FLUJOS NETOS DE EFECTIVO POR ACTIVIDADES DE OPERACIÓN	
FLUJOS DE EFECTIVO DE LAS ACTIVIDADES DE INVERSIÓN	
APLICACIÓN	\$0,00
BIENES MUEBLES	\$0,00
FLUJOS NETOS DE EFECTIVO POR ACTIVIDADES DE INVERSIÓN	\$0,00
FLUJO DE EFECTIVO DE LAS ACTIVIDADES DE FINANCIAMIENTO	
INCREMENTO/DISMINUCIÓN NETA EN EL EFECTIVO Y EQUIVALENTES AL EFECTIVO	\$697,345
EFECTIVO Y EQUIVALENTES AL EFECTIVO AL INICIO DEL EJERCICIO	\$2'992,039
EFECTIVO Y EQUIVALENTES AL EFECTIVO AL FINAL DEL EJERCICIO	\$3'689,384

Conciliación entre los ingresos presupuestarios y contables, así como entre los egresos presupuestarios y los gastos contables. La conciliación se presentará atendiendo a lo dispuesto por la Acuerdo por el que se emite el formato de conciliación entre los ingresos presupuestarios y contables, así como entre los egresos presupuestarios y los gastos contables.

1.-INGRESOS PRESUPUESTARIO		\$7'362,166
2. MÁS INGRESOS CONTABLES NO PRESUPUESTARIOS		\$0
OTROS INGRESOS CONTABLES NO PRESUPUESTARIOS		
3. MENOS INGRESOS PRESUPUESTARIOS NO CONTABLES		
4. INGRESOS CONTABLES (4= 1 + 2 - 3)		\$7'362,166

1.-TOTAL DE EGRESOS (PRESUPUESTARIOS)		\$7'725,933
2. MENOS EGRESOS PRESUPUESTARIOS NO CONTABLES		\$0.00
3. MÁS GASTOS CONTABLES NO PRESUPUESTALES		\$0.00
OTROS GASTOS		
4. TOTAL DE GASTO CONTABLE (4= 1 - 2 + 3)		\$7'725,933

NOTAS DE GESTIÓN ADMINISTRATIVA

Instrumento Jurídico de Creación: Ley de Atención y Reparación a Víctimas del Delito y de Violaciones a los Derechos Humanos para el Estado de Morelos (Periódico Oficial "Tierra y Libertad" 5105, del 17 de Julio de 2013)

Objetivo: Regular, reconocer y garantizar los derechos de las víctimas del delito y violaciones a Derechos Humanos, en especial al derecho de la asistencia, protección, atención, verdad, justicia, reparación integral, restitución de los derechos violados, debida diligencia, no repetición y todos los demás derechos consagrados en la CPEUM.

MISIÓN

“Ser una institución que proporcione y garantice servicios de calidad en materia de asistencia, atención y reparación a las víctimas del delito y violaciones a los Derechos Humanos del Estado de Morelos, bajo un enfoque diferencial y especializado que les permita su plena reintegración a la sociedad y la realización de su proyecto de vida.”

VISIÓN

“Ser reconocida como la mejor institución por su compromiso y respeto a los derechos de las víctimas.”

Obligaciones Fiscales:

Régimen fiscal Comisión Ejecutiva de Atención y Reparación a Víctimas del Estado de Morelos, Persona moral confines no lucrativos.

- *Retenciones por pago de Servicios Profesionales por Honorarios de ISR.*
- *Retenciones por pago de Arrendamiento (ISR).*
- *Retenciones por pago de Servicios Subordinados: ISR.*
- *Retención a Trabajadores de aportación al ICSTGEM.*
- *Impuesto del 2% Sobre Nóminas.*

Nota: La CEARV se encuentra exento del Impuesto Sobre la Renta.

Bases de Preparación de los Estados Financieros

Los Estados Financieros de la Comisión Ejecutiva de Atención y Reparación a Víctimas del Estado de

Morelos, contabilizan los eventos y las transacciones económicas cuantificables de las operaciones expresadas y contabilizadas en moneda nacional, producto de la gestión presupuestaria.

Los principios, criterios, normas y reglas específicas que rigen a la Contabilidad Gubernamental, de acuerdo a las mejores prácticas contables aplicables al Presupuesto, le otorgan sustento al registro de las operaciones y a la presentación de los Estados Financieros. Estas características facilitan a las instancias fiscalizadoras comprobar en las Áreas Centrales de Contabilidad la veracidad de los datos del ingreso y gastos públicos, así como de las operaciones de crédito público y de los fondos e inversiones.

El Estado de Situación Financiera Comparativo de la Comisión Ejecutiva de Atención y Reparación a Víctimas del Estado de Morelos, incluye tanto las operaciones con incidencia presupuestaria, como aquéllas que no tienen este efecto.

En las actividades de revisión de las cifras presupuestarias interviene de manera relevante la Secretaría de la Contraloría del Gobierno del Estado de Morelos, así como la información obtenida de los sistemas y controles presupuestarios respecto al tratamiento de las operaciones de gasto público.

Para formular los informes que se incluyen en este documento se utilizan procedimientos de validación, análisis y agrupación, aplicando metodologías que permiten determinar los resultados y compararlos con los del ejercicio precedente, con el propósito de medir su evolución. De esa forma, los reportes sobre las finanzas además de constituir un elemento básico y confiable para la fiscalización, permiten cumplir con el objetivo de proporcionar información financiera al Consejo de la Comisión Ejecutiva de Atención y Reparación a Víctimas del Estado de Morelos y a la sociedad a través del IMIPE, para llevar a cabo el análisis de los resultados del ejercicio respecto a los obtenidos en el año anterior.

Para apoyar la interpretación de los Estados Financieros, se incorporan notas en las que se establecen las bases utilizadas para su elaboración, las principales políticas contables y las explicaciones a las variaciones más representativas de los saldos del ejercicio, respecto a los obtenidos en el primer trimestre 2017; dichas explicaciones se integran a partir de la información proporcionada por la Secretaría Técnica y de Enlace.

El Estado de Actividades registra la diferencia entre los resultados a favor y en contra del presupuesto de la Comisión Ejecutiva de Atención y Reparación a Víctimas del Estado de Morelos, derivada de las operaciones presupuestarias y no presupuestarias correspondientes al ejercicio.

Correspondiente antes mencionado, así como las variaciones al patrimonio que resultan del traspaso del saldo del ejercicio anterior.

La agrupación de los datos del Egreso, en términos generales se sustenta en los mismos términos presentados en el Presupuesto de Egresos de la Comisión Ejecutiva de Atención y Reparación a Víctimas del Estado de Morelos.

NOTAS A LOS ESTADOS FINANCIEROS DEL PRESUPUESTO DE LA COMISIÓN EJECUTIVA DE ATENCIÓN Y REPARACIÓN A VÍCTIMAS DEL ESTADO DE MORELOS

Con la finalidad de proporcionar al usuario elementos que permitan la mejor comprensión de las cifras contenidas en los Estados Financieros del presupuesto de la Comisión Ejecutiva de Atención y Reparación a Víctimas del Estado de Morelos, se incluyen notas a los Estados Financieros que se agrupan en tres apartados principales:

- Bases de Preparación de los Estados Financieros, que señalan las diversas disposiciones jurídicas, presupuestarias y contables vigentes durante el ejercicio que se informa, como son la Ley de

Presupuesto, Contabilidad y Gasto Público del Estado de Morelos, El presupuesto de Ingresos y Egresos autorizado por el Consejo de la Comisión Ejecutiva de Atención y Reparación a Víctimas del Estado de Morelos, Postulados Básicos de Contabilidad Gubernamental y el Sistema Contable vigente;

- Principales Políticas Contables, que describen los procedimientos y reglas técnicas específicas de registro, basadas en la normatividad del Sistema de Contabilidad Gubernamental y
- Principales Variaciones, que incluyen las explicaciones más representativas o relevantes de las cuentas de balance y de resultados que conforman los Estados Financieros.

BASES DE PREPARACIÓN DE LOS ESTADOS FINANCIEROS

Normatividad:

Los Estados Financieros del Presupuesto de la Comisión Ejecutiva de Atención y Reparación a Víctimas del Estado de Morelos, se elaboran en apego a la normatividad contable gubernamental federal y estatal, emitida por la Secretaría de Hacienda y Crédito Público y la Secretaría de Hacienda del Estado de Morelos. Cada una de las Normas se aplica de conformidad con lo dispuesto en los ordenamientos legales vigentes.

Postulados Básicos de Contabilidad Gubernamental (PBCG):

Son el fundamento de la normatividad y la base para establecer criterios, reglas, métodos y procedimientos contables. Los PBCG representan el marco de referencia que garantiza la uniformidad de la práctica contable gubernamental, permitiendo organizar y mantener la sistematización y control de los elementos financieros que utilizan los entes públicos en la generación de informes, que, por su integralidad y comparabilidad, resultan indispensables para la correcta contabilización de las operaciones.

Asimismo, constituyen la herramienta para apoyar las tareas de evaluación y fiscalización de los movimientos que inciden en la recaudación, el gasto público, la deuda pública, el manejo de los fondos y valores, y su impacto en el Patrimonio. Estas características cuentan con la opinión favorable del Instituto Mexicano de Contadores Públicos, A.C., consideran preceptos propios del Gobierno Federal y Estatal relativos a la obligación de atender las disposiciones legales en el registro de los eventos y las transacciones de carácter económico, presupuestario y patrimonial, entre otros.

Sistema Contable:

El Sistema Contabilidad Gubernamental, reúne los principios, normas y procedimientos de registro contable y tiene como finalidad principal informar sobre las operaciones financieras, contables, presupuestarias y patrimoniales del Presupuesto de la Comisión Ejecutiva de Atención y Reparación a Víctimas del Estado de Morelos. La normatividad contable se encuentra compilada en el Sistema de Contabilidad Gubernamental (SCG), que es revisado y actualizado permanentemente por la Secretaría Técnica y de Enlace para el Informe de Gestión Pública, y se integra por el Marco Conceptual, PBCG, Normas de Información Financiera Gubernamental (NIFG), Normas Generales de Información Financiera Gubernamental (NGIFG), Normas Específicas de Información Financiera Gubernamental (NEIFG), Normas Específicas de Información Financiera Gubernamental del Sector Paraestatal (NEIFGSP), así como el Catálogo General de Cuentas que se integra por los Subsistemas de Recaudación, Egresos, Deuda Pública y Fondos Federales, de acuerdo a las características de cada operación, evento o transacción como sigue:

El Subsistema de Recaudación registra la ejecución de los ingresos presupuestarios por concepto de las transferencias recibidas por parte de Gobierno del Estado.

El de Egresos, contabiliza las operaciones derivadas del ejercicio del presupuesto por erogaciones de gasto corriente, inversión y de obra pública, realizadas para dar cumplimiento a los programas y metas establecidos en el Plan Nacional de Desarrollo (PND) a cargo de los poderes, las dependencias, ramos generales y órganos autónomos.

El Subsistema de Deuda Pública capta los movimientos derivados de la colocación y amortización del crédito público, así como los relativos a la ejecución del presupuesto por el costo financiero de dichos créditos y los correspondientes por los apoyos otorgados a los ahorradores y deudores de la banca.

El de Presupuesto de la Comisión Ejecutiva de Atención y Reparación a Víctimas del Estado de Morelos tiene bajo su responsabilidad, el manejo, guarda, custodia y control de los recursos financieros y valores propiedad de la misma.

El SCG, descansa en la interrelación de los subsistemas bajo el manejo de cuentas de enlace, mismas que permiten conocer el efecto que una operación tiene en dos o más de ellos, por lo tanto, la conciliación de los saldos de dichas cuentas es una de las premisas que se ha instaurado a efecto de disminuir la no correspondencia entre éstos.

Debido a las características de integración del Sistema Contabilidad Gubernamental, es responsabilidad exclusiva de la Comisión Ejecutiva de Atención y Reparación a Víctimas del Estado de Morelos, la confiabilidad de sus registros, así como de los que se generen por operaciones que se vinculan con dos o más subsistemas. De las cuales se realizan las conciliaciones correspondientes.

Políticas de Contabilidad Significativas

Principales Políticas Contables Actualización:

La Comisión Ejecutiva de Atención y Reparación a Víctimas del Estado de Morelos, aplica normas de depreciación de activos, excepto en los casos de enajenación, realización, desincorporación y por el importe de las responsabilidades derivadas de pérdidas o destrucción de activos físicos.

Saldos en Moneda Extranjera:

La Comisión Ejecutiva de Atención y Reparación a Víctimas realiza sus operaciones solamente en moneda nacional.

Provisiones Laborales:

Las obligaciones laborales en favor de los trabajadores adscritos a la Comisión Ejecutiva de Atención y Reparación a Víctimas del Estado de Morelos, se regulan por lo previsto en la Ley Del Servicio Civil del Estado de Morelos.

Inversiones Temporales:

La Comisión Ejecutiva de Atención y Reparación a Víctimas del Estado de Morelos, no realiza inversiones de los recursos públicos.

La Comisión Ejecutiva de Atención y Reparación a Víctimas del Estado de Morelos está obligada a contar con un control administrativo que permita el manejo adecuado de los inventarios y a realizar, por lo menos una vez al año, el inventario físico completo de sus bienes, el cual deberá coincidir con los saldos presentados en las cuentas de activo correspondientes.

El registro de los bienes de activo fijo se realiza a valor histórico, considerando invariablemente los importes consignados en los documentos comprobatorios y justificativos originales o utilizando como soporte, en los casos en que así se autorice, copia certificada de los mismos; y excepcionalmente, a falta de éstos se contabilizan al valor de avalúo o estimado.

Base Acumulativa:

El registro de las operaciones de gasto se contabiliza conforme a la fecha de su realización independientemente de la de su pago y el ingreso cuando éste se realice efectivamente o exista jurídicamente el derecho de cobro, de acuerdo con lo previsto en el Presupuesto de Egresos y en el Presupuesto de Ingresos de la Comisión Ejecutiva de Atención y Reparación a Víctimas del Estado de Morelos, respectivamente de conformidad con lo establecido en los PBCG.

Deuda Pública:

La colocación y amortización de la deuda efectuada en el transcurso del ejercicio, se contabiliza, en cuentas de pasivo de administración, es decir, ajenas a los presupuestos, determinando el saldo neto al cierre del mismo.

Principales Variaciones:

Para complementar la información que se presenta en los Estados Financieros, se explican las variaciones más significativas que se derivan de la comparación de los cambios en los valores presentados de un año a otro, atendiendo los siguientes criterios:

- Considerando el PBCG “**Consistencia**” se explican las cifras con desviaciones positivas o negativas respecto al ejercicio anterior.
- Con base en los PBCG denominados “**Importancia Relativa**” y “**Revelación Suficiente**”, y con la finalidad de aportar mayores elementos, se analizan aquellos rubros que, por su efecto en las finanzas públicas, se considera requieren de una explicación.

● Las cifras se determinaron a partir de los importes e informes proporcionados por la Secretaría Técnica y de Enlace de la Comisión Ejecutiva de atención y Reparación a Víctimas del Estado de Morelos, de conformidad con el artículo 26, 27, 37 y 40 segundo párrafo de la Ley de Presupuesto, Contabilidad y Gasto Público del Estado de Morelos, que señala lo siguiente:

El ejercicio del Gasto Público comprende el manejo y aplicación de los recursos, así como su justificación, comprobación y pago, con base en el Presupuesto de Egresos aprobado, para lo cual se llevarán el registro de los compromisos establecidos y del control presupuestal;

La comprobación del Gasto Público, se efectuará con la documentación original que demuestre la entrega del pago correspondiente:

Proporcionar información a la sociedad, sobre el origen de los recursos financieros y su aplicación en el Gasto Público, de acuerdo con las leyes aplicables en la materia.


La contabilidad se llevará con base acumulativa para facilitar la formulación, ejercicio y evaluación de los presupuestos y sus programas, con objetivos, metas y unidades de ejecución, estableciendo cuentas específicas para registrar los ingresos que las leyes o cualquier otra disposición aplicable en la materia autoricen percibir y los egresos que se realicen para cumplir con el Gasto Público.

El Sistema de Contabilidad está diseñado para operar de tal forma que facilite la fiscalización de los activos, pasivos, ingresos, egresos y avances en la ejecución de los programas, y permitan medir la eficiencia del Gasto Público.

Además del objetivo principal, la contabilidad deberá perseguir los propósitos que la técnica en la materia establece, apegándose a los principios generales de contabilidad y a los especiales de contabilidad gubernamental.

Bajo protesta de decir verdad declaramos que los Estados Financieros y sus Notas son razonablemente correctos y responsabilidad del emisor.

COMISIÓN EJECUTIVA DE ATENCIÓN Y REPARACIÓN A VÍCTIMAS DEL ESTADO DE MORELOS
Conciliación entre los Ingresos Presupuestarios y Contables
Del 1 de enero al 31 de diciembre de 2021
(Pesos)



1. Total de Ingresos Presupuestarios	7,725,951
2. Más Ingresos Contables No Presupuestarios	-
2.1 Ingresos Financieros	-
2.2 Incremento por Variación de Inventarios	-
2.3 Disminución del Exceso de Estimaciones por Pérdida o Deterioro u Obsolescencia	-
2.4 Disminución del Exceso de Provisiones	-
2.5 Otros Ingresos y Beneficios Varios	-
2.6 Otros Ingresos Contables No Presupuestarios	-
3. Menos Ingresos Presupuestarios No Contables	-
3.1 Aprovechamientos Patrimoniales	-
3.2 Ingresos Derivados de Financiamientos	-
3.3 Otros Ingresos Presupuestarios No Contables	-
4. Total de Ingresos Contables	7,725,951

COMISIÓN EJECUTIVA DE ATENCIÓN Y REPARACIÓN A VÍCTIMAS DEL ESTADO DE MORELOS
Conciliación entre los Egresos Presupuestarios y los Gastos Contables
Del 1 de enero al 31 de diciembre de 2021
(Pesos)



1. Total de Egresos Presupuestarios	7,725,933
2. Menos Egresos Presupuestarios No Contables	-
2.1 Materias Primas y Materiales de Producción y Comercialización	-
2.2 Materiales y Suministros	-
2.3 Mobiliario y Equipo de Administración	-
2.4 Mobiliario y Equipo Educacional y Recreativo	-
2.5 Equipo e Instrumental Médico y de Laboratorio	-
2.6 Vehículos y Equipo de Transporte	-
2.7 Equipo de Defensa y Seguridad	-
2.8 Maquinaria, Otros Equipos y Herramientas	-
2.9 Activos Biológicos	-
2.10 Bienes Inmuebles	-
2.11 Activos Intangibles	-
2.12 Obra Pública en Bienes de Dominio Público	-
2.13 Obra Pública en Bienes Propios	-
2.14 Acciones y Participaciones de Capital	-
2.15 Compra de Títulos y Valores	-
2.16 Concesión de Préstamos	-
2.17 Inversiones en Fideicomisos, Mandatos y Otros Análogos	-
2.18 Provisiones para Contingencias y Otras Erogaciones Especiales	-
2.19 Amortización de la Deuda Pública	-
2.20 Adeudos de Ejercicios Fiscales Anteriores (ADEFAS)	-
2.21 Otros Egresos Presupuestarios No Contables	-
3. Más Gastos Contables No Presupuestarios	-
3.1 Estimaciones, Depreciaciones, Deterioros, Obsolescencia y Amortizaciones	-
3.2 Provisiones	-
3.3 Disminución de Inventarios	-
3.4 Aumento por Insuficiencia de Estimaciones por Pérdida o Deterioro u Obsolescencia	-
3.5 Aumento por Insuficiencia de Provisiones	-
3.6 Otros Gastos	-
3.7 Otros Gastos Contables No Presupuestarios	-
4. Total de Gastos Contables	7,725,933



COMISIÓN EJECUTIVA DE
**ATENCIÓN Y REPARACIÓN
A VÍCTIMAS DEL ESTADO
DE MORELOS**

Información Presupuestaria

CUENTA PÚBLICA
COMISIÓN EJECUTIVA DE ATENCIÓN Y REPARACIÓN A
VÍCTIMAS DEL ESTADO DE MORELOS
ENERO - DICIEMBRE

2021



Concepto	Estimado / Aprobado	Devengado	Recaudado / Pagado
A. Ingresos Totales (A = A1 + A2 + A3)	7,725,951	7,725,951	7,362,166
A1. Ingresos de Libre Disposición	7,725,951	7,725,951	7,362,166
A2. Transferencias Federales Etiquetadas	-	-	-
A3. Financiamiento Neto	-	-	-
B. Egresos Presupuestarios (B = B1 + B2)	7,725,951	7,725,933	7,522,911
B1. Gasto No Etiquetado (sin incluir Amortización de la Deuda Pública)	7,725,951	7,725,933	7,522,911
B2. Gasto Etiquetado (sin incluir Amortización de la Deuda Pública)	-	-	-
C. Remanentes del Ejercicio Anterior (C = C1 + C2)	-	-	-
C1. Remanentes de Ingresos de Libre Disposición aplicados en el periodo	-	-	-
C2. Remanentes de Transferencias Federales Etiquetadas aplicados en el periodo	-	-	-
I. Balance Presupuestario (I = A - B + C)	-	18	(160,745)
II. Balance Presupuestario sin Financiamiento Neto (II = I - A3)	-	18	(160,745)
III. Balance Presupuestario sin Financiamiento Neto y sin Remanentes del Ejercicio Anterior (III = II - C)	-	18	(160,745)

Concepto	Aprobado	Devengado	Pagado
E. Intereses, Comisiones y Gastos de la Deuda (E = E1 + E2)	-	-	-
E1. Intereses, Comisiones y Gastos de la Deuda con Gasto No Etiquetado	-	-	-
E2. Intereses, Comisiones y Gastos de la Deuda con Gasto Etiquetado	-	-	-
IV. Balance Primario (IV = III + E)	-	18	(160,745)

Concepto	Estimado / Aprobado	Devengado	Recaudado / Pagado
F. Financiamiento (F = F1 + F2)	-	-	-
F1. Financiamiento con Fuente de Pago de Ingresos de Libre Disposición	-	-	-
F2. Financiamiento con Fuente de Pago de Transferencias Federales Etiquetadas	-	-	-
G. Amortización de la Deuda (G = G1 + G2)	-	-	-
G1. Amortización de la Deuda Pública con Gasto No Etiquetado	-	-	-
G2. Amortización de la Deuda Pública con Gasto Etiquetado	-	-	-
A3. Financiamiento Neto (A3 = F - G)	-	-	-

Concepto	Estimado / Aprobado	Devengado	Recaudado / Pagado
A1. Ingresos de Libre Disposición	7,725,951	7,725,951	7,362,166
A3.1 Financiamiento Neto con Fuente de Pago de Ingresos de Libre Disposición (A3.1 = F1 - G1)	-	-	-
F1. Financiamiento con Fuente de Pago de Ingresos de Libre Disposición	-	-	-
G1. Amortización de la Deuda Pública con Gasto No Etiquetado	-	-	-
B1. Gasto No Etiquetado (sin incluir Amortización de la Deuda Pública)	7,725,951	7,725,933	7,522,911
C1. Remanentes de Ingresos de Libre Disposición aplicados en el periodo	-	-	-
V. Balance Presupuestario de Recursos Disponibles (V = A1 + A3.1 - B1 + C1)	-	18	(160,745)
VI. Balance Presupuestario de Recursos Disponibles sin Financiamiento Neto (VI = V - A3.1)	-	18	(160,745)

Concepto	Estimado / Aprobado	Devengado	Recaudado / Pagado
A2. Transferencias Federales Etiquetadas	-	-	-
A3.2 Financiamiento Neto con Fuente de Pago de Transferencias Federales Etiquetadas (A3.2 = F2 - G2)	-	-	-
F2. Financiamiento con Fuente de Pago de Transferencias Federales Etiquetadas	-	-	-
G2. Amortización de la Deuda Pública con Gasto Etiquetado	-	-	-
B2. Gasto Etiquetado (sin incluir Amortización de la Deuda Pública)	-	-	-
C2. Remanentes de Transferencias Federales Etiquetadas aplicados en el periodo	-	-	-
VII. Balance Presupuestario de Recursos Etiquetados (VII = A2 + A3.2 - B2 + C2)	-	-	-
VIII. Balance Presupuestario de Recursos Etiquetados sin Financiamiento Neto (VIII = VII - A3.2)	-	-	-



Rubro de Ingresos	Ingreso					Diferencia (6 = 5 - 1)
	Estimado	Ampliaciones y Reducciones	Modificado	Devengado	Recaudado	
	(1)	(2)	(3 = 1 + 2)	(4)	(5)	
Impuestos	-	-	-	-	-	-
Cuotas y Aportaciones de Seguridad Social	-	-	-	-	-	-
Contribuciones de Mejoras	-	-	-	-	-	-
Derechos	-	-	-	-	-	-
Productos	-	-	-	-	-	-
Aprovechamientos	-	-	-	-	-	-
Ingresos por Venta de Bienes, Prestación de Servicios y Otros Ingresos	-	-	-	-	-	-
Participaciones, Aportaciones, Convenios, Incentivos Derivados de la Colaboración Fiscal y Fondos Distintos de Aportaciones	7,725,951	-	7,725,951	7,725,951	7,362,166	(363,785)
Transferencias, Asignaciones, Subsidios y Subvenciones, y Pensiones y Jubilaciones	-	-	-	-	-	-
Ingresos Derivados de Financiamientos	-	-	-	-	-	-
Total	7,725,951	-	7,725,951	7,725,951	7,362,166	(363,785)
				Ingresos excedentes		

Estado Analítico de Ingresos Por Fuente de Financiamiento	Ingreso					Diferencia (6 = 5 - 1)
	Estimado	Ampliaciones y Reducciones	Modificado	Devengado	Recaudado	
	(1)	(2)	(3 = 1 + 2)	(4)	(5)	
Ingresos del Poder Ejecutivo Federal o Estatal y de los Municipios	-	-	-	-	-	-
Impuestos	-	-	-	-	-	-
Cuotas y Aportaciones de Seguridad Social	-	-	-	-	-	-
Contribuciones de Mejoras	-	-	-	-	-	-
Derechos	-	-	-	-	-	-
Productos ¹	-	-	-	-	-	-
Aprovechamientos ²	-	-	-	-	-	-
Participaciones, Aportaciones, Convenios, Incentivos Derivados de la Colaboración Fiscal y Fondos Distintos de Aportaciones	-	-	-	-	-	-
Transferencias, Asignaciones, Subsidios y Subvenciones, y Pensiones y Jubilaciones	-	-	-	-	-	-
Ingresos de los Entes Públicos de los Poderes Legislativo y Judicial, de los Órganos Autónomos y del Sector Paraestatal o Paramunicipal, así como de las Empresas Productivas del Estado	-	-	-	-	-	-
Cuotas y Aportaciones de Seguridad Social	-	-	-	-	-	-
Productos ¹	-	-	-	-	-	-
Ingresos por Venta de Bienes, Prestación de Servicios y Otros Ingresos ³	-	-	-	-	-	-
Transferencias, Asignaciones, Subsidios y Subvenciones, y Pensiones y Jubilaciones	-	-	-	-	-	-
Ingresos Derivados de Financiamientos	-	-	-	-	-	-
Ingresos Derivados de Financiamientos	-	-	-	-	-	-
Total	-	-	-	-	-	-
				Ingresos excedentes		

¹ Incluye intereses que generan las cuentas bancarias de los entes públicos en productos.

² Incluye donativos en efectivo del Poder Ejecutivo, entre otros aprovechamientos.

³ Se refiere a los ingresos propios obtenidos por los Poderes Legislativo y Judicial, los Órganos Autónomos y las entidades de la administración pública paraestatal y paramunicipal, por sus actividades diversas no inherentes a su operación que generan recursos y que no sean ingresos por venta de bienes o prestación de servicios, tales como donativos en efectivo, entre otros.



Concepto	Ingreso					Diferencia
	Estimado	Ampliaciones/ (Reducciones)	Modificado	Devengado	Recaudado	
Ingresos de Libre Disposición						
<i>Impuestos</i>	-	-	-	-	-	-
<i>Cuotas y Aportaciones de Seguridad Social</i>	-	-	-	-	-	-
<i>Contribuciones de Mejoras</i>	-	-	-	-	-	-
<i>Derechos</i>	-	-	-	-	-	-
<i>Productos</i>	-	-	-	-	-	-
<i>Aprovechamientos</i>	-	-	-	-	-	-
<i>Ingresos por Venta de Bienes y Prestación de Servicios</i>	-	-	-	-	-	-
<i>Participaciones</i>	-	-	-	-	-	-
Fondo General de Participaciones	-	-	-	-	-	-
Fondo de Fomento Municipal	-	-	-	-	-	-
Fondo de Fiscalización y Recaudación	-	-	-	-	-	-
Fondo de Compensación	-	-	-	-	-	-
Fondo de Extracción de Hidrocarburos	-	-	-	-	-	-
Impuesto Especial Sobre Producción y Servicios	-	-	-	-	-	-
0.136% de la Recaudación Federal Participable	-	-	-	-	-	-
3.17% Sobre Extracción de Petróleo	-	-	-	-	-	-
Gasolinas y Diésel	-	-	-	-	-	-
Fondo del Impuesto Sobre la Renta	-	-	-	-	-	-
Fondo de Estabilización de los Ingresos de las Ent. Fed.	-	-	-	-	-	-
<i>Incentivos Derivados de la Colaboración Fiscal</i>	-	-	-	-	-	-
Tenencia o Uso de Vehículos	-	-	-	-	-	-
Fondo de Compensación ISAN	-	-	-	-	-	-
Impuesto Sobre Automóviles Nuevos	-	-	-	-	-	-
Fondo de Compensación de Repecos-Intermedios	-	-	-	-	-	-
Otros Incentivos Económicos	-	-	-	-	-	-
<i>Transferencias y Asignaciones</i>	-	-	-	-	-	-
<i>Convenios</i>	7,725,951	-	7,725,951	7,725,951	7,362,166	(363,785)
Otros Convenios y Subsidios	7,725,951	-	7,725,951	7,725,951	7,362,166	(363,785)
<i>Otros Ingresos de Libre Disposición</i>	-	-	-	-	-	-
Participaciones en Ingresos Locales	-	-	-	-	-	-
Otros Ingresos de Libre Disposición	-	-	-	-	-	-
Total de Ingresos de Libre Disposición	7,725,951	-	7,725,951	7,725,951	7,362,166	(363,785)
Ingresos Excedentes de Ingresos de Libre Disposición						
Transferencias Federales Etiquetadas						
<i>Aportaciones</i>	-	-	-	-	-	-
Fondo de Aport. para la Nómina Educativa y Gto. Op.	-	-	-	-	-	-
Fondo de Aportaciones para los Servicios de Salud	-	-	-	-	-	-
Fondo de Aportaciones para la Infraestructura Social	-	-	-	-	-	-
Fondo de Aport. para el Fortalecimiento de los Municipios y de las Demarcaciones Territoriales del Distrito Federal	-	-	-	-	-	-
Fondo de Aportaciones Múltiples	-	-	-	-	-	-
Fondo de Aport. para la Educación Tec. y de Adultos	-	-	-	-	-	-
Fondo de Aportaciones para la Seguridad Pública de los Estados y del Distrito Federal	-	-	-	-	-	-
Fondo de Aportaciones para el Fortalecimiento de las Entidades Federativas	-	-	-	-	-	-
<i>Convenios</i>	-	-	-	-	-	-
Convenios de Protección Social en Salud	-	-	-	-	-	-
Convenios de Descentralización	-	-	-	-	-	-
Convenios de Reasignación	-	-	-	-	-	-
Otros Convenios y Subsidios	-	-	-	-	-	-
<i>Fondos Distintos de Aportaciones</i>	-	-	-	-	-	-
Fondo para Entidades Federativas y Municipios Productores de Hidrocarburos	-	-	-	-	-	-
Fondo Minero	-	-	-	-	-	-
<i>Transferencias, Asignaciones, Subsidios y Subvenciones, y Pensiones y Jubilaciones</i>	-	-	-	-	-	-
<i>Otras Transferencias Federales Etiquetadas</i>	-	-	-	-	-	-
Total de Transferencias Federales Etiquetadas	-	-	-	-	-	-
Ingresos Derivados de Financiamientos						
<i>Ingresos Derivados de Financiamientos</i>	-	-	-	-	-	-
Total de Ingresos	7,725,951	-	7,725,951	7,725,951	7,362,166	(363,785)
Datos Informativos						
1. Ingresos Derivados de Financiamientos con Fuente de Pago de Ingresos de Libre Disposición	-	-	-	-	-	-
2. Ingresos Derivados de Financiamientos con Fuente de Pago de Transferencias Federales Etiquetadas	-	-	-	-	-	-
3. Ingresos Derivados de Financiamientos	-	-	-	-	-	-



Concepto	Egresos					Subejercicio 6 = (3 - 4)
	Aprobado	Ampliaciones/ (Reducciones)	Modificado	Devengado	Pagado	
	1	2	3 = (1 + 2)	4	5	
Servicios Personales	4,448,053	-	4,448,053	4,448,053	4,253,906	-
Remuneraciones al Personal de Carácter Permanente	2,576,891	-	2,576,891	2,576,891	2,576,891	-
Remuneraciones al Personal de Carácter Transitorio	1,057,963	-	1,057,963	1,057,963	1,057,963	-
Remuneraciones Adicionales y Especiales	587,477	-	587,477	587,477	393,330	-
Seguridad Social	73,377	-	73,377	73,377	73,377	-
Otras Prestaciones Sociales y Económicas	152,345	-	152,345	152,345	152,345	-
Previsiones	-	-	-	-	-	-
Pago de Estímulos a Servidores Públicos	-	-	-	-	-	-
Materiales y Suministros	585,578	-	585,578	585,578	585,578	-
Materiales de Admón, Emisión de Doctos. y Artículos Oficiales	277,043	-	277,043	277,043	277,043	-
Alimentos y Utensilios	38,010	-	38,010	38,010	38,010	-
Materias Primas y Materiales de Producción y Comercialización	2,500	-	2,500	2,500	2,500	-
Materiales y Artículos de Construcción y de Reparación	68,777	-	68,777	68,777	68,777	-
Productos Químicos, Farmacéuticos y de Laboratorio	107,562	-	107,562	107,562	107,562	-
Combustibles, Lubricantes y Aditivos	22,000	-	22,000	22,000	22,000	-
Vestuario, Blancos, Prendas de Protección y Artículos Deportivos	2,373	-	2,373	2,373	2,373	-
Materiales y Suministros Para Seguridad	-	-	-	-	-	-
Herramientas, Refacciones y Accesorios Menores	67,313	-	67,313	67,313	67,313	-
Servicios Generales	2,692,320	-	2,692,320	2,692,302	2,683,427	18
Servicios Básicos	116,459	-	116,459	116,459	116,459	-
Servicios de Arrendamiento	786,597	-	786,597	786,597	786,597	-
Servicios Profesionales, Científicos, Técnicos y Otros Servicios	1,602,647	-	1,602,647	1,602,647	1,602,647	-
Servicios Financieros, Bancarios y Comerciales	1,630	-	1,630	1,630	1,630	-
Servicios de Instalación, Reparación, Mantto. y Conservación	86,976	-	86,976	86,976	86,976	-
Servicios de Comunicación Social y Publicidad	-	-	-	-	-	-
Servicios de Traslado y Viáticos	12,469	-	12,469	12,469	12,469	-
Servicios Oficiales	2,252	-	2,252	2,252	2,252	-
Otros Servicios Generales	83,290	-	83,290	83,272	74,397	18
Transferencias, Asignaciones, Subsidios y Otras Ayudas	-	-	-	-	-	-
Transferencias Internas y Asignaciones al Sector Público	-	-	-	-	-	-
Transferencias al Resto del Sector Público	-	-	-	-	-	-
Subsidios y Subvenciones	-	-	-	-	-	-
Ayudas Sociales	-	-	-	-	-	-
Pensiones y Jubilaciones	-	-	-	-	-	-
Transferencias a Fideicomisos, Mandatos y Otros Análogos	-	-	-	-	-	-
Transferencias a la Seguridad Social	-	-	-	-	-	-
Donativos	-	-	-	-	-	-
Transferencias al Exterior	-	-	-	-	-	-
Bienes Muebles, Inmuebles e Intangibles	-	-	-	-	-	-
Mobiliario y Equipo de Administración	-	-	-	-	-	-
Mobiliario y Equipo Educativo y Recreativo	-	-	-	-	-	-
Equipo e Instrumental Médico y de Laboratorio	-	-	-	-	-	-
Vehículos y Equipo de Transporte	-	-	-	-	-	-
Equipo de Defensa y Seguridad	-	-	-	-	-	-
Maquinaria, Otros Equipos y Herramientas	-	-	-	-	-	-
Activos Biológicos	-	-	-	-	-	-
Bienes Inmuebles	-	-	-	-	-	-
Activos Intangibles	-	-	-	-	-	-
Inversión Pública	-	-	-	-	-	-
Obra Pública en Bienes de Dominio Público	-	-	-	-	-	-
Obra Pública en Bienes Propios	-	-	-	-	-	-
Proyectos Productivos y Acciones de Fomento	-	-	-	-	-	-
Inversiones Financieras y Otras Provisiones	-	-	-	-	-	-
Inversiones Para el Fomento de Actividades Productivas	-	-	-	-	-	-
Acciones y Participaciones de Capital	-	-	-	-	-	-
Compra de Títulos y Valores	-	-	-	-	-	-
Concesión de Préstamos	-	-	-	-	-	-
Inversiones en Fideicomisos, Mandatos y Otros Análogos	-	-	-	-	-	-
Otras Inversiones Financieras	-	-	-	-	-	-
Provisiones para Contingencias y Otras Erogaciones Especiales	-	-	-	-	-	-
Participaciones y Aportaciones	-	-	-	-	-	-
Participaciones	-	-	-	-	-	-
Aportaciones	-	-	-	-	-	-
Convenios	-	-	-	-	-	-
Deuda Pública	-	-	-	-	-	-
Amortización de la Deuda Pública	-	-	-	-	-	-
Intereses de la Deuda Pública	-	-	-	-	-	-
Comisiones de la Deuda Pública	-	-	-	-	-	-
Gastos de la Deuda Pública	-	-	-	-	-	-
Costo por Coberturas	-	-	-	-	-	-
Apoyos Financieros	-	-	-	-	-	-
Adeudos de Ejercicios Fiscales Anteriores (Adefas)	-	-	-	-	-	-
Total del Gasto	7,725,951	-	7,725,951	7,725,933	7,522,911	18



Concepto	Egresos					Subejercicio
	Aprobado	Ampliaciones / (Reducciones)	Modificado	Devengado	Pagado	
Gasto No Etiquetado	7,725,951	-	7,725,951	7,725,933	7,522,911	18
Servicios Personales	4,448,053	-	4,448,053	4,448,053	4,253,906	-
Remuneraciones al Personal de Carácter Permanente	2,576,891	-	2,576,891	2,576,891	2,576,891	-
Remuneraciones al Personal de Carácter Transitorio	1,057,963	-	1,057,963	1,057,963	1,057,963	-
Remuneraciones Adicionales y Especiales	587,477	-	587,477	587,477	393,330	-
Seguridad Social	73,377	-	73,377	73,377	73,377	-
Otras Prestaciones Sociales y Económicas	152,345	-	152,345	152,345	152,345	-
Previsiones	-	-	-	-	-	-
Pago de Estímulos a Servidores Públicos	-	-	-	-	-	-
Materiales y Suministros	585,578	-	585,578	585,578	585,578	-
Materiales de Admón., Emisión de Doctos. y Art. Oficiales	277,043	-	277,043	277,043	277,043	-
Alimentos y Utensilios	38,010	-	38,010	38,010	38,010	-
Materias Primas y Materiales de Prod. y Comercialización	2,500	-	2,500	2,500	2,500	-
Materiales y Artículos de Construcción y de Reparación	68,777	-	68,777	68,777	68,777	-
Productos Químicos, Farmacéuticos y de Laboratorio	107,562	-	107,562	107,562	107,562	-
Combustibles, Lubricantes y Aditivos	22,000	-	22,000	22,000	22,000	-
Vestuario, Blancos, Prendas de Protección y Art. Deportivos	2,373	-	2,373	2,373	2,373	-
Materiales y Suministros Para Seguridad	-	-	-	-	-	-
Herramientas, Refacciones y Accesorios Menores	67,313	-	67,313	67,313	67,313	-
Servicios Generales	2,692,320	-	2,692,320	2,692,302	2,683,427	18
Servicios Básicos	116,459	-	116,459	116,459	116,459	-
Servicios de Arrendamiento	786,597	-	786,597	786,597	786,597	-
Servicios Profesionales, Científicos, Técnicos y Otros Serv.	1,602,647	-	1,602,647	1,602,647	1,602,647	-
Servicios Financieros, Bancarios y Comerciales	1,630	-	1,630	1,630	1,630	-
Servicios de Instalación, Reparación, Mantto. y Conservación	86,976	-	86,976	86,976	86,976	-
Servicios de Comunicación Social y Publicidad	-	-	-	-	-	-
Servicios de Traslado y Viáticos	12,469	-	12,469	12,469	12,469	-
Servicios Oficiales	2,252	-	2,252	2,252	2,252	-
Otros Servicios Generales	83,290	-	83,290	83,272	74,397	18
Transferencias, Asignaciones, Subsidios y Otras Ayudas	-	-	-	-	-	-
Transferencias Internas y Asignaciones al Sector Público	-	-	-	-	-	-
Transferencias al Resto del Sector Público	-	-	-	-	-	-
Subsidios y Subvenciones	-	-	-	-	-	-
Ayudas Sociales	-	-	-	-	-	-
Pensiones y Jubilaciones	-	-	-	-	-	-
Transferencias a Fideicomisos, Mandatos y Otros Análogos	-	-	-	-	-	-
Transferencias a la Seguridad Social	-	-	-	-	-	-
Donativos	-	-	-	-	-	-
Transferencias al Exterior	-	-	-	-	-	-
Bienes Muebles, Inmuebles e Intangibles	-	-	-	-	-	-
Mobiliario y Equipo de Administración	-	-	-	-	-	-
Mobiliario y Equipo Educativo y Recreativo	-	-	-	-	-	-
Equipo e Instrumental Médico y de Laboratorio	-	-	-	-	-	-
Vehículos y Equipo de Transporte	-	-	-	-	-	-
Equipo de Defensa y Seguridad	-	-	-	-	-	-
Maquinaria, Otros Equipos y Herramientas	-	-	-	-	-	-
Activos Biológicos	-	-	-	-	-	-
Bienes Inmuebles	-	-	-	-	-	-
Activos Intangibles	-	-	-	-	-	-
Inversión Pública	-	-	-	-	-	-
Obra Pública en Bienes de Dominio Público	-	-	-	-	-	-
Obra Pública en Bienes Propios	-	-	-	-	-	-
Proyectos Productivos y Acciones de Fomento	-	-	-	-	-	-
Inversiones Financieras y Otras Provisiones	-	-	-	-	-	-
Inversiones Para el Fomento de Actividades Productivas	-	-	-	-	-	-
Acciones y Participaciones de Capital	-	-	-	-	-	-
Compra de Títulos y Valores	-	-	-	-	-	-
Concesión de Préstamos	-	-	-	-	-	-
Inversiones en Fideicomisos, Mandatos y Otros Análogos	-	-	-	-	-	-
Fideicomiso de Desastres Naturales (Informativo)	-	-	-	-	-	-
Otras Inversiones Financieras	-	-	-	-	-	-
Provisiones para Contingencias y Otras Erogaciones Especiales	-	-	-	-	-	-
Participaciones y Aportaciones	-	-	-	-	-	-
Participaciones	-	-	-	-	-	-
Aportaciones	-	-	-	-	-	-
Convenios	-	-	-	-	-	-
Deuda Pública	-	-	-	-	-	-
Amortización de la Deuda Pública	-	-	-	-	-	-
Intereses de la Deuda Pública	-	-	-	-	-	-
Comisiones de la Deuda Pública	-	-	-	-	-	-
Gastos de la Deuda Pública	-	-	-	-	-	-
Costo por Coberturas	-	-	-	-	-	-
Apyos Financieros	-	-	-	-	-	-
Adeudos de Ejercicios Fiscales Anteriores (Adefas)	-	-	-	-	-	-



Concepto	Egresos					Subejercicio
	Aprobado	Ampliaciones / (Reducciones)	Modificado	Devengado	Pagado	
Gasto Etiquetado	-	-	-	-	-	-
Servicios Personales	-	-	-	-	-	-
Remuneraciones al Personal de Carácter Permanente	-	-	-	-	-	-
Remuneraciones al Personal de Carácter Transitorio	-	-	-	-	-	-
Remuneraciones Adicionales y Especiales	-	-	-	-	-	-
Seguridad Social	-	-	-	-	-	-
Otras Prestaciones Sociales y Económicas	-	-	-	-	-	-
Previsiones	-	-	-	-	-	-
Pago de Estímulos a Servidores Públicos	-	-	-	-	-	-
Materiales y Suministros	-	-	-	-	-	-
Materiales de Admón., Emisión de Doctos. y Art. Oficiales	-	-	-	-	-	-
Alimentos y Utensilios	-	-	-	-	-	-
Materias Primas y Materiales de Prod. y Comercialización	-	-	-	-	-	-
Materiales y Artículos de Construcción y de Reparación	-	-	-	-	-	-
Productos Químicos, Farmacéuticos y de Laboratorio	-	-	-	-	-	-
Combustibles, Lubricantes y Aditivos	-	-	-	-	-	-
Vestuario, Blancos, Prendas de Protección y Art. Deportivos	-	-	-	-	-	-
Materiales y Suministros Para Seguridad	-	-	-	-	-	-
Herramientas, Refacciones y Accesorios Menores	-	-	-	-	-	-
Servicios Generales	-	-	-	-	-	-
Servicios Básicos	-	-	-	-	-	-
Servicios de Arrendamiento	-	-	-	-	-	-
Servicios Profesionales, Científicos, Técnicos y Otros Serv.	-	-	-	-	-	-
Servicios Financieros, Bancarios y Comerciales	-	-	-	-	-	-
Servicios de Instalación, Reparación, Mantto. y Conservación	-	-	-	-	-	-
Servicios de Comunicación Social y Publicidad	-	-	-	-	-	-
Servicios de Traslado y Viáticos	-	-	-	-	-	-
Servicios Oficiales	-	-	-	-	-	-
Otros Servicios Generales	-	-	-	-	-	-
Transferencias, Asignaciones, Subsidios y Otras Ayudas	-	-	-	-	-	-
Transferencias Internas y Asignaciones al Sector Público	-	-	-	-	-	-
Transferencias al Resto del Sector Público	-	-	-	-	-	-
Subsidios y Subvenciones	-	-	-	-	-	-
Ayudas Sociales	-	-	-	-	-	-
Pensiones y Jubilaciones	-	-	-	-	-	-
Transferencias a Fideicomisos, Mandatos y Otros Análogos	-	-	-	-	-	-
Transferencias a la Seguridad Social	-	-	-	-	-	-
Donativos	-	-	-	-	-	-
Transferencias al Exterior	-	-	-	-	-	-
Bienes Muebles, Inmuebles e Intangibles	-	-	-	-	-	-
Mobiliario y Equipo de Administración	-	-	-	-	-	-
Mobiliario y Equipo Educativo y Recreativo	-	-	-	-	-	-
Equipo e Instrumental Médico y de Laboratorio	-	-	-	-	-	-
Vehículos y Equipo de Transporte	-	-	-	-	-	-
Equipo de Defensa y Seguridad	-	-	-	-	-	-
Maquinaria, Otros Equipos y Herramientas	-	-	-	-	-	-
Activos Biológicos	-	-	-	-	-	-
Bienes Inmuebles	-	-	-	-	-	-
Activos Intangibles	-	-	-	-	-	-
Inversión Pública	-	-	-	-	-	-
Obra Pública en Bienes de Dominio Público	-	-	-	-	-	-
Obra Pública en Bienes Propios	-	-	-	-	-	-
Proyectos Productivos y Acciones de Fomento	-	-	-	-	-	-
Inversiones Financieras y Otras Provisiones	-	-	-	-	-	-
Inversiones Para el Fomento de Actividades Productivas	-	-	-	-	-	-
Acciones y Participaciones de Capital	-	-	-	-	-	-
Compra de Títulos y Valores	-	-	-	-	-	-
Concesión de Préstamos	-	-	-	-	-	-
Inversiones en Fideicomisos, Mandatos y Otros Análogos	-	-	-	-	-	-
Fideicomiso de Desastres Naturales (Informativo)	-	-	-	-	-	-
Otras Inversiones Financieras	-	-	-	-	-	-
Provisiones para Contingencias y Otras Erogaciones Especiales	-	-	-	-	-	-
Participaciones y Aportaciones	-	-	-	-	-	-
Participaciones	-	-	-	-	-	-
Aportaciones	-	-	-	-	-	-
Convenios	-	-	-	-	-	-
Deuda Pública	-	-	-	-	-	-
Amortización de la Deuda Pública	-	-	-	-	-	-
Intereses de la Deuda Pública	-	-	-	-	-	-
Comisiones de la Deuda Pública	-	-	-	-	-	-
Gastos de la Deuda Pública	-	-	-	-	-	-
Costo por Coberturas	-	-	-	-	-	-
Apoyos Financieros	-	-	-	-	-	-
Adeudos de Ejercicios Fiscales Anteriores (Adefas)	-	-	-	-	-	-
Total de Egresos	7,725,951	-	7,725,951	7,725,933	7,522,911	18



COMISIÓN EJECUTIVA DE ATENCIÓN Y REPARACIÓN A VÍCTIMAS DEL ESTADO DE MORELOS
Estado Analítico del Ejercicio del Presupuesto de Egresos
Clasificación Administrativa
Del 1 de enero al 31 de diciembre de 2021
(Pesos)



Concepto	Egresos					Subejercicio
	Aprobado	Ampliaciones/ (Reducciones)	Modificado	Devengado	Pagado	
	1	2	3 = (1 + 2)	4	5	
Jefatura de la Oficina de la Gobernatura del Estado	-	-	-	-	-	-
Secretaría de Gobierno	-	-	-	-	-	-
Secretaría de Hacienda	-	-	-	-	-	-
Secretaría de Desarrollo Económico y del Trabajo	-	-	-	-	-	-
Secretaría de Desarrollo Agropecuario	-	-	-	-	-	-
Secretaría de Obras Públicas	-	-	-	-	-	-
Secretaría de Educación	-	-	-	-	-	-
Secretaría de Salud	-	-	-	-	-	-
Secretaría de Administración	-	-	-	-	-	-
Secretaría de la Contraloría	-	-	-	-	-	-
Secretaría de Turismo y Cultura	-	-	-	-	-	-
Secretaría de Desarrollo Social	-	-	-	-	-	-
Secretaría de Desarrollo Sustentable	-	-	-	-	-	-
Secretaría de Movilidad y Transporte	-	-	-	-	-	-
Comisión Estatal de Seguridad Pública	-	-	-	-	-	-
Consejería Jurídica	-	-	-	-	-	-
Gastos Institucionales	-	-	-	-	-	-
Total del Gasto	-	-	-	-	-	-

COMISIÓN EJECUTIVA DE ATENCIÓN Y REPARACIÓN A VÍCTIMAS DEL ESTADO DE MORELOS
Estado Analítico del Ejercicio del Presupuesto de Egresos
Clasificación Administrativa
Del 1 de enero al 31 de diciembre de 2021

Concepto	Egresos					Subejercicio
	Aprobado	Ampliaciones/ (Reducciones)	Modificado	Devengado	Pagado	
	1	2	3 = (1 + 2)	4	5	
Poder Ejecutivo	-	-	-	-	-	-
Poder Legislativo	-	-	-	-	-	-
Poder Judicial	-	-	-	-	-	-
Organismos Autónomos	-	-	-	-	-	-
Poder Ejecutivo de los Municipios	-	-	-	-	-	-
Total del Gasto	-	-	-	-	-	-

Sector Paraestatal del Gobierno del Estado de Morelos
Estado Analítico del Ejercicio del Presupuesto de Egresos
Clasificación Administrativa
Del 1 de enero al 31 de diciembre de 2021

Concepto	Egresos					Subejercicio
	Aprobado	Ampliaciones/ (Reducciones)	Modificado	Devengado	Pagado	
	1	2	3 = (1 + 2)	4	5	
Entidades Paraestatales y Fideicomisos No Empresariales y No Financieros	7,725,951	-	7,725,951	7,725,933	7,522,911	18
Instituciones Públicas de la Seguridad Social	-	-	-	-	-	-
Entidades Paraestatales Empresariales No Financieras con Participación Estatal Mayoritaria	-	-	-	-	-	-
Fideicomisos Empresariales No Financieros con Participación Estatal Mayoritaria	-	-	-	-	-	-
Entidades Paraestatales Empresariales Financieras Monetarias con Participación Estatal Mayoritaria	-	-	-	-	-	-
Entidades Paraestatales Empresariales Financieras No Monetarias con Participación Estatal Mayoritaria	-	-	-	-	-	-
Fideicomisos Financieros Públicos con Participación Estatal Mayoritaria	-	-	-	-	-	-
Total del Gasto	7,725,951	-	7,725,951	7,725,933	7,522,911	18

Concepto	Egresos					Subejercicio
	Aprobado	Ampliaciones/ (Reducciones)	Modificado	Devengado	Pagado	
Gasto No Etiquetado	7,725,951	-	7,725,951	7,725,933	7,522,911	18
Jefatura de la Oficina de la Gubernatura del Estado	-	-	-	-	-	-
Secretaría de Gobierno	-	-	-	-	-	-
Secretaría de Hacienda	-	-	-	-	-	-
Secretaría de Desarrollo Económico y del Trabajo	-	-	-	-	-	-
Secretaría de Desarrollo Agropecuario	-	-	-	-	-	-
Secretaría de Obras Públicas	-	-	-	-	-	-
Secretaría de Educación	-	-	-	-	-	-
Secretaría de Salud	-	-	-	-	-	-
Secretaría de Administración	-	-	-	-	-	-
Secretaría de la Contraloría	-	-	-	-	-	-
Secretaría de Turismo y Cultura	-	-	-	-	-	-
Secretaría de Desarrollo Social	-	-	-	-	-	-
Secretaría de Desarrollo Sustentable	-	-	-	-	-	-
Secretaría de Movilidad y Transporte	-	-	-	-	-	-
Comisión Estatal de Seguridad Pública	-	-	-	-	-	-
Consejería Jurídica	-	-	-	-	-	-
Gastos Institucionales	-	-	-	-	-	-
Poder Legislativo	-	-	-	-	-	-
Poder Judicial	-	-	-	-	-	-
Organismos Autónomos	-	-	-	-	-	-
Entidades Paraestatales y Fideicomisos No Empresariales y No Financieros	7,725,951	-	7,725,951	7,725,933	7,522,911	18
Entidades Paraestatales Empresariales No Financieras con Participación Estatal Mayoritaria	-	-	-	-	-	-
Poder Ejecutivo de los Municipios	-	-	-	-	-	-
Gasto Etiquetado	-	-	-	-	-	-
Jefatura de la Oficina de la Gubernatura del Estado	-	-	-	-	-	-
Secretaría de Gobierno	-	-	-	-	-	-
Secretaría de Hacienda	-	-	-	-	-	-
Secretaría de Desarrollo Económico y del Trabajo	-	-	-	-	-	-
Secretaría de Desarrollo Agropecuario	-	-	-	-	-	-
Secretaría de Obras Públicas	-	-	-	-	-	-
Secretaría de Educación	-	-	-	-	-	-
Secretaría de Salud	-	-	-	-	-	-
Secretaría de Administración	-	-	-	-	-	-
Secretaría de la Contraloría	-	-	-	-	-	-
Secretaría de Turismo y Cultura	-	-	-	-	-	-
Secretaría de Desarrollo Social	-	-	-	-	-	-
Secretaría de Desarrollo Sustentable	-	-	-	-	-	-
Secretaría de Movilidad y Transporte	-	-	-	-	-	-
Comisión Estatal de Seguridad Pública	-	-	-	-	-	-
Consejería Jurídica	-	-	-	-	-	-
Gastos Institucionales	-	-	-	-	-	-
Poder Legislativo	-	-	-	-	-	-
Poder Judicial	-	-	-	-	-	-
Organismos Autónomos	-	-	-	-	-	-
Entidades Paraestatales y Fideicomisos No Empresariales y No Financieros	-	-	-	-	-	-
Entidades Paraestatales Empresariales No Financieras con Participación Estatal Mayoritaria	-	-	-	-	-	-
Poder Ejecutivo de los Municipios	-	-	-	-	-	-
Total de Egresos	7,725,951	-	7,725,951	7,725,933	7,522,911	18

Concepto	Egresos					Subejercicio
	Aprobado	Ampliaciones/ (Reducciones)	Modificado	Devengado	Pagado	
	1	2	3 = (1 + 2)	4	5	
Gobierno	7,725,951	-	7,725,951	7,725,933	7,522,911	18
Legislación	-	-	-	-	-	-
Justicia	7,725,951	-	7,725,951	7,725,933	7,522,911	18
Coordinación de la Política de Gobierno	-	-	-	-	-	-
Relaciones Exteriores	-	-	-	-	-	-
Asuntos Financieros y Hacendarios	-	-	-	-	-	-
Seguridad Nacional	-	-	-	-	-	-
Asuntos de Orden Público y de Seguridad Interior	-	-	-	-	-	-
Otros Servicios Generales	-	-	-	-	-	-
Desarrollo Social	-	-	-	-	-	-
Protección Ambiental	-	-	-	-	-	-
Vivienda y Servicios a la Comunidad	-	-	-	-	-	-
Salud	-	-	-	-	-	-
Recreación, Cultura y Otras Manifestaciones Sociales	-	-	-	-	-	-
Educación	-	-	-	-	-	-
Protección Social	-	-	-	-	-	-
Otros Asuntos Sociales	-	-	-	-	-	-
Desarrollo Económico	-	-	-	-	-	-
Asuntos Económicos, Comerciales y Laborales en General	-	-	-	-	-	-
Agropecuaria, Silvicultura, Pesca y Caza	-	-	-	-	-	-
Combustibles y Energía	-	-	-	-	-	-
Minería, Manufacturas y Construcción	-	-	-	-	-	-
Transporte	-	-	-	-	-	-
Comunicaciones	-	-	-	-	-	-
Turismo	-	-	-	-	-	-
Ciencia, Tecnología e Innovación	-	-	-	-	-	-
Otras Industrias y Otros Asuntos Económicos	-	-	-	-	-	-
Otras no Clasificadas en Funciones Anteriores	-	-	-	-	-	-
Transacciones de la Deuda Pública / Costo Financiero de la Deuda	-	-	-	-	-	-
Transferencias, Participaciones y Aportaciones entre Diferentes Niveles y Ordenes de Gobierno	-	-	-	-	-	-
Saneamiento del Sistema Financiero	-	-	-	-	-	-
Adeudos de Ejercicios Fiscales Anteriores	-	-	-	-	-	-
Total del Gasto	7,725,951	-	7,725,951	7,725,933	7,522,911	18



Concepto	Egresos					Subejercicio
	Aprobado	Ampliaciones/ (Reducciones)	Modificado	Devengado	Pagado	
Gasto No Etiquetado	7,725,951	-	7,725,951	7,725,933	7,522,911	18
<i>Gobierno</i>	7,725,951	-	7,725,951	7,725,933	7,522,911	18
Legislación	-	-	-	-	-	-
Justicia	7,725,951	-	7,725,951	7,725,933	7,522,911	18
Coordinación de la Política de Gobierno	-	-	-	-	-	-
Relaciones Exteriores	-	-	-	-	-	-
Asuntos Financieros y Hacendarios	-	-	-	-	-	-
Seguridad Nacional	-	-	-	-	-	-
Asuntos de Orden Público y de Seguridad Interior	-	-	-	-	-	-
Otros Servicios Generales	-	-	-	-	-	-
<i>Desarrollo Social</i>	-	-	-	-	-	-
Protección Ambiental	-	-	-	-	-	-
Vivienda y Servicios a la Comunidad	-	-	-	-	-	-
Salud	-	-	-	-	-	-
Recreación, Cultura y Otras Manifestaciones Sociales	-	-	-	-	-	-
Educación	-	-	-	-	-	-
Protección Social	-	-	-	-	-	-
Otros Asuntos Sociales	-	-	-	-	-	-
<i>Desarrollo Económico</i>	-	-	-	-	-	-
Asuntos Económicos, Comerciales y Laborales en Gral.	-	-	-	-	-	-
Agropecuaria, Silvicultura, Pesca y Caza	-	-	-	-	-	-
Combustibles y Energía	-	-	-	-	-	-
Minería, Manufacturas y Construcción	-	-	-	-	-	-
Transporte	-	-	-	-	-	-
Comunicaciones	-	-	-	-	-	-
Turismo	-	-	-	-	-	-
Ciencia, Tecnología e Innovación	-	-	-	-	-	-
Otras Industrias y Otros Asuntos Económicos	-	-	-	-	-	-
<i>Otras no Clasificadas en Funciones Anteriores</i>	-	-	-	-	-	-
Transacciones de la Deuda Pública / Costo Financiero de la Deuda	-	-	-	-	-	-
Transferencias, Participaciones y Aportaciones entre Diferentes Niveles y Ordenes de Gobierno	-	-	-	-	-	-
Saneamiento del Sistema Financiero	-	-	-	-	-	-
Adeudos de Ejercicios Fiscales Anteriores	-	-	-	-	-	-
Gasto Etiquetado	-	-	-	-	-	-
<i>Gobierno</i>	-	-	-	-	-	-
Legislación	-	-	-	-	-	-
Justicia	-	-	-	-	-	-
Coordinación de la Política de Gobierno	-	-	-	-	-	-
Relaciones Exteriores	-	-	-	-	-	-
Asuntos Financieros y Hacendarios	-	-	-	-	-	-
Seguridad Nacional	-	-	-	-	-	-
Asuntos de Orden Público y de Seguridad Interior	-	-	-	-	-	-
Otros Servicios Generales	-	-	-	-	-	-
<i>Desarrollo Social</i>	-	-	-	-	-	-
Protección Ambiental	-	-	-	-	-	-
Vivienda y Servicios a la Comunidad	-	-	-	-	-	-
Salud	-	-	-	-	-	-
Recreación, Cultura y Otras Manifestaciones Sociales	-	-	-	-	-	-
Educación	-	-	-	-	-	-
Protección Social	-	-	-	-	-	-
Otros Asuntos Sociales	-	-	-	-	-	-
<i>Desarrollo Económico</i>	-	-	-	-	-	-
Asuntos Económicos, Comerciales y Laborales en Gral.	-	-	-	-	-	-
Agropecuaria, Silvicultura, Pesca y Caza	-	-	-	-	-	-
Combustibles y Energía	-	-	-	-	-	-
Minería, Manufacturas y Construcción	-	-	-	-	-	-
Transporte	-	-	-	-	-	-
Comunicaciones	-	-	-	-	-	-
Turismo	-	-	-	-	-	-
Ciencia, Tecnología e Innovación	-	-	-	-	-	-
Otras Industrias y Otros Asuntos Económicos	-	-	-	-	-	-
<i>Otras no Clasificadas en Funciones Anteriores</i>	-	-	-	-	-	-
Transacciones de la Deuda Pública / Costo Financiero de la Deuda	-	-	-	-	-	-
Transferencias, Participaciones y Aportaciones entre Diferentes Niveles y Ordenes de Gobierno	-	-	-	-	-	-
Saneamiento del Sistema Financiero	-	-	-	-	-	-
Adeudos de Ejercicios Fiscales Anteriores	-	-	-	-	-	-
Total del Egresos	7,725,951	-	7,725,951	7,725,933	7,522,911	18



COMISIÓN EJECUTIVA DE ATENCIÓN Y REPARACIÓN A VÍCTIMAS DEL ESTADO DE MORELOS
 Estado Analítico del Ejercicio del Presupuesto de Egresos Detallado - LDF
 Clasificación de Servicios Personales por Categoría
 Del 1 de enero al 31 de diciembre de 2021
 (Pesos)



Concepto	Egresos					Subejercicio
	Aprobado	Ampliaciones/ (Reducciones)	Modificado	Devengado	Pagado	
Gasto No Etiquetado	4,448,053	-	4,448,053	4,448,053	4,253,906	-
<i>Personal Administrativo y de Servicio Público</i>	<i>4,448,053</i>	<i>-</i>	<i>4,448,053</i>	<i>4,448,053</i>	<i>4,253,906</i>	<i>-</i>
<i>Magisterio</i>	<i>-</i>	<i>-</i>	<i>-</i>	<i>-</i>	<i>-</i>	<i>-</i>
<i>Servicios de Salud</i>	<i>-</i>	<i>-</i>	<i>-</i>	<i>-</i>	<i>-</i>	<i>-</i>
Personal Administrativo	-	-	-	-	-	-
Personal Médico, Paramédico y afín	-	-	-	-	-	-
<i>Seguridad Pública</i>	<i>-</i>	<i>-</i>	<i>-</i>	<i>-</i>	<i>-</i>	<i>-</i>
<i>Gastos Asociados a la Implementación de Nuevas Leyes Fed. o Reformas a las Mismas</i>	<i>-</i>	<i>-</i>	<i>-</i>	<i>-</i>	<i>-</i>	<i>-</i>
Nombre del Programa o Ley 1	-	-	-	-	-	-
Nombre del Programa o Ley 2	-	-	-	-	-	-
<i>Sentencias Laborales Definitivas</i>	<i>-</i>	<i>-</i>	<i>-</i>	<i>-</i>	<i>-</i>	<i>-</i>
Gasto Etiquetado	-	-	-	-	-	-
<i>Personal Administrativo y de Servicio Público</i>	<i>-</i>	<i>-</i>	<i>-</i>	<i>-</i>	<i>-</i>	<i>-</i>
<i>Magisterio</i>	<i>-</i>	<i>-</i>	<i>-</i>	<i>-</i>	<i>-</i>	<i>-</i>
<i>Servicios de Salud</i>	<i>-</i>	<i>-</i>	<i>-</i>	<i>-</i>	<i>-</i>	<i>-</i>
Personal Administrativo	-	-	-	-	-	-
Personal Médico, Paramédico y afín	-	-	-	-	-	-
<i>Seguridad Pública</i>	<i>-</i>	<i>-</i>	<i>-</i>	<i>-</i>	<i>-</i>	<i>-</i>
<i>Gastos Asociados a la Implementación de Nuevas Leyes Fed. o Reformas a las Mismas</i>	<i>-</i>	<i>-</i>	<i>-</i>	<i>-</i>	<i>-</i>	<i>-</i>
Nombre del Programa o Ley 1	-	-	-	-	-	-
Nombre del Programa o Ley 2	-	-	-	-	-	-
<i>Sentencias Laborales Definitivas</i>	<i>-</i>	<i>-</i>	<i>-</i>	<i>-</i>	<i>-</i>	<i>-</i>
Total del Gasto en Servicios Personales	4,448,053	-	4,448,053	4,448,053	4,253,906	-



COMISION EJECUTIVA DE ATENCION Y REPARACION A VICTIMAS DEL ESTADO DE MORELOS
 Estado Analítico del Ejercicio del Presupuesto de Egresos
 Clasificación Económica (por Tipo de Gasto)
 Del 1 de enero al 31 de diciembre de 2021
 (Pesos)

COMISION EJECUTIVA DE
 ATENCION Y REPARACION
 A VICTIMAS DEL ESTADO
 DE MORELOS



Concepto	Egresos					
	Aprobado	Ampliaciones/ (Reducciones)	Modificado	Devengado	Pagado	Subejercicio
	1	2	3 = (1 + 2)	4	5	6 = (3 - 4)
Gasto Corriente	7,725,951	-	7,725,951	7,725,933	7,522,911	18
Gasto de Capital	-	-	-	-	-	-
Amortización de la Deuda y Disminución de Pasivos	-	-	-	-	-	-
Pensiones y Jubilaciones	-	-	-	-	-	-
Participaciones	-	-	-	-	-	-
Total del Gasto	7,725,951	-	7,725,951	7,725,933	7,522,911	18



COMISIÓN EJECUTIVA DE
**ATENCIÓN Y REPARACIÓN
A VÍCTIMAS DEL ESTADO
DE MORELOS**

Información Programática

CUENTA PÚBLICA
COMISIÓN EJECUTIVA DE ATENCIÓN Y REPARACIÓN A
VÍCTIMAS DEL ESTADO DE MORELOS
ENERO - DICIEMBRE

2021



COMISION EJECUTIVA DE ATENCION Y REPARACION A VICTIMAS DEL ESTADO DE MORELOS
Gasto por Categoría Programática
Del 1 de enero al 31 de diciembre de 2021
(Pesos)



Concepto	Egresos					Subejercicio
	Aprobado 1	Ampliaciones/ (Reducciones) 2	Modificado 3 = (1 + 2.)	Devengado 4	Pagado 5	
Programas						
Subsidios: Sector Social y Privado o Ent. Federativas y Municipios						
Sujetos a Reglas de Operación	-	-	-	-	-	-
Otros Subsidios	-	-	-	-	-	-
Desempeño de las Funciones	7,725,951	-	7,725,951	7,725,933	7,522,911	18
Prestación de Servicios Públicos	-	-	-	-	-	-
Provisión de Bienes Públicos	-	-	-	-	-	-
Planeación, Seguimiento y Evaluación de Políticas Públicas	-	-	-	-	-	-
Promoción y Fomento	-	-	-	-	-	-
Regulación y Supervisión	-	-	-	-	-	-
Funciones de las Fuerzas Armadas (Únicamente Gobierno Federal)	-	-	-	-	-	-
Específicos	7,725,951	-	7,725,951	7,725,933	7,522,911	18
Proyectos de Inversión	-	-	-	-	-	-
Administrativos y de Apoyo	-	-	-	-	-	-
Apoyo al Proceso Presupuestario y para Mejorar la Eficiencia Institucional	-	-	-	-	-	-
Apoyo a la Función Pública y al Mejoramiento de la Gestión	-	-	-	-	-	-
Operaciones Ajenas	-	-	-	-	-	-
Compromisos	-	-	-	-	-	-
Obligaciones de Cumplimiento de Resolución Jurisdiccional	-	-	-	-	-	-
Desastres Naturales	-	-	-	-	-	-
Obligaciones	-	-	-	-	-	-
Pensiones y Jubilaciones	-	-	-	-	-	-
Aportaciones a la Seguridad Social	-	-	-	-	-	-
Aportaciones a Fondos de Estabilización	-	-	-	-	-	-
Aportaciones a Fondos de Inversión y Reestructura de Pensiones	-	-	-	-	-	-
Programas de Gasto Federalizado (Gobierno Federal)	-	-	-	-	-	-
Gasto Federalizado	-	-	-	-	-	-
Participaciones a Entidades Federativas y Municipios	-	-	-	-	-	-
Costo financiero, deuda o apoyos a deudores y ahorradores de la banca	-	-	-	-	-	-
Adeudos de ejercicios fiscales anteriores	-	-	-	-	-	-
Total del Gasto	7,725,951	-	7,725,951	7,725,933	7,522,911	18

COMISIÓN EJECUTIVA DE ATENCIÓN Y REPARACIÓN A VÍCTIMAS DEL ESTADO DE MORELOS

Indicadores de Postura Fiscal

 Del 1 de enero al 31 de diciembre de 2021
(Pesos)


Concepto	Estimado	Devengado	Pagado ³
I. Ingresos Presupuestarios (I=1+2)	7,725,951	7,725,951	7,362,166
1. Ingresos del Gobierno de la Entidad Federativa 1	7,725,951	7,725,951	7,362,166
2. Ingresos del Sector Paraestatal 1	-	-	-
II. Egresos Presupuestarios (II=3+4)	7,725,951	7,725,933	7,522,911
3. Egresos del Gobierno de la Entidad Federativa 2	-	-	-
4. Egresos del Sector Paraestatal 2	7,725,951	7,725,933	7,522,911
III. Balance Presupuestario (Superávit o Déficit) (III = I - II)	-	18	(160,745)

Concepto	Estimado	Devengado	Pagado ³
III. Balance presupuestario (Superávit o Déficit)	-	18	(160,745)
IV. Intereses, Comisiones y Gastos de la Deuda	-	-	-
V. Balance Primario (Superávit o Déficit) (V= III - IV)	-	18	(160,745)

Concepto	Estimado	Devengado	Pagado ³
A. Financiamiento	-	-	-
B. Amortización de la deuda	-	-	-
C. Endeudamiento ó desendeudamiento (C = A - B)	-	-	-

1 Los Ingresos que se presentan son los ingresos presupuestarios totales sin incluir los ingresos por financiamientos. Los Ingresos del Gobierno de la Entidad Federativa corresponden a los del Poder Ejecutivo, Legislativo Judicial y Autónomos.

2 Los egresos que se presentan son los egresos presupuestarios totales sin incluir los egresos por amortización. Los egresos del Gobierno de la Entidad Federativa corresponden a los del Poder Ejecutivo, Legislativo, Judicial y Órganos Autónomos.

3 Para Ingresos se reportan los ingresos recaudados; para egresos se reportan los egresos pagados.



**COMISIÓN EJECUTIVA DE
ATENCIÓN Y REPARACIÓN
A VÍCTIMAS DEL ESTADO
DE MORELOS**

Anexos

CUENTA PÚBLICA
COMISIÓN EJECUTIVA DE ATENCIÓN Y REPARACIÓN A
VÍCTIMAS DEL ESTADO DE MORELOS
ENERO - DICIEMBRE

2021



MORELOS
2018 - 2024



Comisión Estatal de Arbitraje Médico

CUENTA PÚBLICA CONSOLIDADA
ENTIDADES PARAESTATALES
ENERO - DICIEMBRE

2021



COMISIÓN ESTATAL
DE ARBITRAJE MÉDICO

Introducción

CUENTA PÚBLICA
COMISIÓN ESTATAL DE ARBITRAJE MÉDICO
ENERO - DICIEMBRE

2021

COMISIÓN ESTATAL DE ARBITRAJE MÉDICO

La Comisión Estatal de Arbitraje Médico, nace para subsanar la falta de mecanismos que permitan garantizar que el acceso a los servicios de salud se dé en igualdad de circunstancias para todas las y los usuarios; esto en virtud de que la normatividad que regula a la Asistencia Social, Sector Privado, Institutos y Centros de Salud no incluyen en su legislación procedimientos específicos que le permitan a las usuarias y usuarios de estos servicios, exigir sus derechos sin la necesidad de asesoría jurídica profesional; para combatir este problema, el Gobierno del Estado de Morelos, a través de la Coesamor, proporciona a la sociedad un instrumento confidencial, imparcial, ágil y gratuito que les permite exigir su derecho a la salud en caso de incumplimiento o insatisfacción en el servicio recibido, a través de un proceso eficiente, y sin la necesidad de que las y los usuarios gasten adicionalmente en la contratación de servicios de asesoría jurídica, no obstante la situación actual que vivimos con la pandemia por la COVID-19 desde hace ya más de un año, el organismo ha adaptado los protocolos necesarios de seguridad e higiene derivado de los diversos acuerdos para mitigar la propagación de esta enfermedad, con la finalidad de proteger al personal y a la ciudadanía que requieren de nuestra atención.

La información financiera que integra el presente documento, derivado de la Gestión Pública del organismo, tiene la finalidad de dar cumplimiento en materia de contabilidad gubernamental a fin de homologar la información conforme lo establece la Ley General de la materia, y ha sido preparada conforme lo establecen los postulados básicos de contabilidad gubernamental, como una herramienta de rendición de cuentas para nuestros usuarios internos y externos en la que se podrá conocer el destino y uso de los recursos públicos que se asignan a este organismo público descentralizado.



COMISIÓN ESTATAL
DE ARBITRAJE MÉDICO

Información Contable

CUENTA PÚBLICA
COMISIÓN ESTATAL DE ARBITRAJE MÉDICO
ENERO - DICIEMBRE

2021

Concepto	2021	2020	2021	2020
INGRESOS Y OTROS BENEFICIOS				
Ingresos de la Gestión	-	-	-	-
Impuestos	-	-	3,445,516	3,220,343
Cuotas y Aportaciones de Seguridad Social	-	-	2,636,973	2,586,494
Contribuciones de Mejoras	-	-	179,959	104,949
Derechos	-	-	628,584	528,900
Aprovechamientos	-	-	1,942,614	1,602,578
Ingresos por Venta de Bienes y Prestación de Servicios	-	-	-	-
Participaciones, Aportaciones, Convenios, Incentivos Derivados de la Colaboración Fiscal, Fondos Distintos de Aportaciones, Transferencias, Asignaciones, Subsidios y Subvenciones, y Pensiones y Jubilaciones	5,797,568	4,896,096	1,942,614	1,602,578
Participaciones, Aportaciones, Convenios, Incentivos Derivados de la Colaboración Fiscal y Fondos Distintos de Aportaciones	-	-	-	-
Transferencias, Asignaciones, Subsidios y Subvenciones, y Pensiones y Jubilaciones	5,797,568	4,896,096	-	-
Otros Ingresos y Beneficios	140,788	9,118	-	-
Ingresos Financieros	5,954	9,118	-	-
Incremento por Variación de Inventarios	-	-	-	-
Disminución del Exceso de Estimaciones por Pérdida o Deterioro u Obsolescencia	-	-	-	-
Disminución del Exceso de Provisiones	-	-	-	-
Otros Ingresos y Beneficios Varios	134,834	-	-	-
Total de Ingresos y Otros Beneficios	5,938,356	4,905,214	102,017	103,435
GASTOS Y OTRAS PERDIDAS				
Gastos de Funcionamiento	-	-	102,017	103,435
Servicios Personales	-	-	-	-
Materiales y Suministros	-	-	-	-
Servicios Generales	-	-	-	-
Transferencias, Asignaciones, Subsidios y Otras Ayudas	-	-	-	-
Transferencias Internas y Asignaciones al Sector Público	-	-	-	-
Transferencias al Resto del Sector Público	-	-	-	-
Subsidios y Subvenciones	-	-	-	-
Ayudas Sociales	-	-	-	-
Pensiones y Jubilaciones	-	-	-	-
Transferencias a Fideicomisos, Mandatos y Contratos Análogos	4,896,096	4,896,096	1,942,614	1,602,578
Transferencias a la Seguridad Social	-	-	-	-
Donativos	-	-	-	-
Transferencias al Exterior	-	-	-	-
Participaciones y Aportaciones	-	-	-	-
Participaciones	-	-	-	-
Aportaciones	-	-	-	-
Convenios	9,118	9,118	-	-
Intereses, Comisiones y Otros Gastos de la Deuda Pública	-	-	-	-
Intereses de la Deuda Pública	-	-	-	-
Comisiones de la Deuda Pública	-	-	-	-
Gastos de la Deuda Pública	-	-	-	-
Costo por Coberturas	-	-	-	-
Apoyos Financieros	-	-	-	-
Otros Gastos y Pérdidas Extraordinarias	-	-	102,017	103,435
Estimaciones, Depreciaciones, Deterioros, Obsolescencia y Amortizaciones	-	-	102,017	103,435
Provisiones	-	-	-	-
Disminución de Inventarios	-	-	-	-
Aumento por Insuficiencia de Estimaciones por Pérdida o Deterioro u Obsolescencia	-	-	-	-
Aumento por Insuficiencia de Provisiones	-	-	-	-
Otros Gastos	-	-	-	-
Inversión Pública	-	-	-	-
Inversión Pública no Capitalizable	-	-	-	-
Total de Gastos y Otras Pérdidas	5,490,147	4,926,356	448,209	(21,142)
Resultados del Ejercicio (Ahorro/Desahorro)	448,209	448,209	448,209	(21,142)

Bajo protesta de decir verdad declaramos que los Estados Financieros y sus notas, son razonablemente correctos y son responsabilidad del emisor.

CONCEPTO	Año		CONCEPTO	Año	
	2021	2020		2021	2020
ACTIVO			PASIVO		
Activo Circulante			Pasivo Circulante		
Efectivo y Equivalentes	623,182	119,977	Cuentas por Pagar a Corto Plazo	457,415	325,356
Derechos a Recibir Efectivo o Equivalentes	284,406	373,693	Documentos por Pagar a Corto Plazo	-	-
Derechos a Recibir Bienes o Servicios	-	-	Porción a Corto Plazo de la Deuda Pública a Largo Plazo	-	-
Inventarios	-	-	Títulos y Valores a Corto Plazo	-	-
Almacenes	-	-	Pasivos Diferidos a Corto Plazo	-	-
Estimación por Pérdida o Deterioro de Activos Circulantes	-	-	Fondos y Bienes de Terceros en Garantía y/o Administración a Corto Plazo	-	-
Otros Activos Circulantes	-	-	Provisiones a Corto Plazo	-	-
Total de Activos Circulantes	907,588	493,670	Otros Pasivos a Corto Plazo	-	-
			Total de Pasivos Circulantes	457,415	325,356
Activo No Circulante			Pasivo No Circulante		
Inversiones Financieras a Largo Plazo	-	-	Cuentas por Pagar a Largo Plazo	-	-
Derechos a Recibir Efectivo o Equivalentes a Largo Plazo	-	-	Documentos por Pagar a Largo Plazo	-	-
Bienes Inmuebles, Infraestructura y Construcciones en Proceso	-	-	Deuda Pública a Largo Plazo	-	-
Bienes Muebles	875,594	804,655	Pasivos Diferidos a Largo Plazo	-	-
Activos Intangibles	5,510	-	Fondos y Bienes de Terceros en Garantía y/o en Administración a Largo Plazo	-	-
Depreciación, Deterioro y Amortización Acumulada de Bienes	(763,826)	(661,314)	Provisiones a Largo Plazo	-	-
Activos Diferidos	-	-	Total de Pasivos No Circulantes	-	-
Estimación por Pérdida o Deterioro de Activos no Circulantes	-	-	Total del Pasivo	457,415	325,356
Otros Activos no Circulantes	-	-	HACIENDA PÚBLICA / PATRIMONIO		
Total de Activos No Circulantes	117,278	143,341	Hacienda Pública / Patrimonio Contribuido	-	-
Total del Activo	1,024,866	637,011	Aportaciones	-	-
			Donaciones de Capital	-	-
			Actualización de la Hacienda Pública / Patrimonio	-	-
			Hacienda Pública / Patrimonio Generado	567,451	311,655
			Resultados del Ejercicio (Ahorro / Desahorro)	448,209	(21,142)
			Resultados de Ejercicios Anteriores	640,964	662,106
			Revaluos	-	-
			Reservas	-	-
			Rectificaciones de Resultados de Ejercicios Anteriores	(521,772)	(329,309)
			Exceso o Insuficiencia en la Actualización de la Hacienda Pública / Patrimonio	-	-
			Resultado por Posición Monetaria	-	-
			Resultado por Tenencia de Activos no Monetarios	-	-
			Total Hacienda Pública / Patrimonio	567,451	311,655
			Total del Pasivo y Hacienda Pública / Patrimonio	1,024,866	637,011

Bajo protesta de decir verdad declaramos que los Estados Financieros y sus notas, son razonablemente correctos y son responsabilidad del emisor.

CONCEPTO	31 de diciembre 2021	31 de diciembre 2020	CONCEPTO	31 de diciembre 2021	31 de diciembre 2020
ACTIVO			PASIVO		
Activo Circulante			Pasivo Circulante		
Efectivo y Equivalentes	623,182	119,977	Cuentas por Pagar a Corto Plazo	457,415	325,356
Efectivo	-	-	Servicios Personales por Pagar a Corto Plazo	165,368	143,618
Bancos/Tesorería	611,142	94,446	Proveedores por Pagar a Corto Plazo	31,931	31,557
Bancos/Dependencias y Otros	-	-	Contratistas por Obras Públicas por Pagar a Corto Plazo	-	-
Inversiones Temporales (Hasta 3 meses)	-	13,527	Participaciones y Aportaciones por Pagar a Corto Plazo	-	-
Fondos con Afectación Específica	-	-	Transferencias Otorgadas por Pagar a Corto Plazo	178,489	43,165
Depósitos de Fondos de Terceros en Garantía y/o Admón.	-	4	Int., Comisiones y Otros Gastos de la Deuda Púb. por Pagar a Corto Plazo	-	-
Otros Efectivos y Equivalentes	12,040	12,000	Retenciones y Contribuciones por Pagar a Corto Plazo	81,627	107,016
Derechos a Recibir Efectivo o Equivalentes	284,406	373,693	Devoluciones de la Ley de Ingresos por Pagar a Corto Plazo	-	-
Inversiones Financieras de Corto Plazo	280,982	371,861	Otras Cuentas por Pagar a Corto Plazo	-	-
Cuentas por Cobrar a Corto Plazo	-	-	Documentos por Pagar a Corto Plazo	-	-
Deudores Diversos por Cobrar a Corto Plazo	-	-	Documentos Comerciales por Pagar a Corto Plazo	-	-
Ingresos por Recuperar a Corto Plazo	3,424	1,832	Documentos con Contratistas por Obras Púb. por Pagar a Corto Plazo	-	-
Deudores por Anticipos de la Tesorería a Corto Plazo	-	-	Otros Documentos por Pagar a Corto Plazo	-	-
Préstamos Otorgados a Corto Plazo	-	-	Porción a Corto Plazo de la Deuda Pública a Largo Plazo	-	-
Otros Derechos a Recibir Efectivo o Equiv. a Corto Plazo	-	-	Porción a Corto Plazo de la Deuda Pública	-	-
Derechos a Recibir Bienes o Servicios	-	-	Porción a Corto Plazo de Arrendamiento Financiero	-	-
Ant. a Proveedores por Adq. de Bienes y Prest. de Serv. a Corto Plazo	-	-	Títulos y Valores a Corto Plazo	-	-
Ant. a Proveedores por Adq. de Bienes Inm. y Muebles a Corto Plazo	-	-	Pasivos Diferidos a Corto Plazo	-	-
Ant. a Proveedores por Adq. de Bienes Intangibles a Corto Plazo	-	-	Ingresos Cobrados por Adelantado a Corto Plazo	-	-
Anticipo a Contratistas por Obras Públicas a Corto Plazo	-	-	Intereses Cobrados por Adelantado a Corto Plazo	-	-
Otros Derechos a Recibir Bienes o Servicios a Corto Plazo	-	-	Otros Pasivos Diferidos a Corto Plazo	-	-
Inventarios	-	-	Fondos y Bienes de Terceros en Garantía y/o Admón. a C. P.	-	-
Inventario de Mercancías para Venta	-	-	Fondos en Garantía a Corto Plazo	-	-
Inventario de Mercancías Terminadas	-	-	Fondos en Administración a Corto Plazo	-	-
Inventario de Mercancías en Proceso de Elaboración	-	-	Fondos Contingentes a Corto Plazo	-	-
Inventario de Materias Primas, Mat. y Suministros para Producción	-	-	Fondos de Fideicomisos, Mandatos y Contratos Análogos a Corto Plazo	-	-
Bienes en Tránsito	-	-	Otros Fondos de Terceros en Garantía y/o Administración a Corto Plazo	-	-
Almacenes	-	-	Valores y Bienes en Garantía a Corto Plazo	-	-
Estimación por Pérdida o Deterioro de Activos Circulantes	-	-	Provisiones a Corto Plazo	-	-
Est. para Ctas. Incobrables por Derechos a Recibir Efectivo o Equiv.	-	-	Provisión para Demandas y Juicios a Corto Plazo	-	-
Estimación por Deterioro de Inventarios	-	-	Provisión para Contingencias a Corto Plazo	-	-
Otros Activos Circulantes	-	-	Otras Provisiones a Corto Plazo	-	-
Valores en Garantía	-	-	Otros Pasivos a Corto Plazo	-	-
Bienes en Garantía (excluye depósitos de fondos)	-	-	Ingresos por Clasificar	-	-
Bienes Deriv. de Embargos, Decom., Aseguramientos y Dación en Pago	-	-	Recaudación por Participar	-	-
Adquisición con Fondos de Terceros	-	-	Otros Pasivos Circulantes	-	-
Total de Activos Circulantes	907,588	493,670	Total de Pasivos Circulantes	457,415	325,356

CONCEPTO	31 de diciembre 2021	31 de diciembre 2020	CONCEPTO	31 de diciembre 2021	31 de diciembre 2020
Activo No Circulante			Pasivo No Circulante		
Inversiones Financieras a Largo Plazo	-	-	Cuentas por Pagar a Largo Plazo	-	-
Derechos a Recibir Efectivo o Equivalentes a Largo Plazo	-	-	Documentos por Pagar a Largo Plazo	-	-
Bienes Inmuebles, Infraestructura y Const. en Proceso	-	-	Deuda Pública a Largo Plazo	-	-
Bienes Muebles	875,594	804,655	Pasivos Diferidos a Largo Plazo	-	-
Activos Intangibles	5,510	-	Fdos. y Bienes de Terceros en Garantía y/o en Admón. a L.P.	-	-
Depreciación, Deterioro y Amortización Acumulada de Bienes	(763,826)	(661,314)	Provisiones a Largo Plazo	-	-
Activos Diferidos	-	-	Total de Pasivos No Circulantes	-	-
Estimación por Pérdida o Deterioro de Activos no Circulantes	-	-	Total del Pasivo	457,415	325,356
Otros Activos no Circulantes	-	-			
Total de Activos No Circulantes	117,278	143,341	HACIENDA PÚBLICA / PATRIMONIO		
			Hacienda Pública / Patrimonio Contribuido	-	-
			Aportaciones	-	-
			Donaciones de Capital	-	-
			Actualización de la Hacienda Pública / Patrimonio	-	-
Total del Activo	1,024,866	637,011	Hacienda Pública / Patrimonio Generado	567,451	311,655
			Resultados del Ejercicio (Ahorro / Desahorro)	448,209	(21,142)
			Resultados de Ejercicios Anteriores	640,964	662,106
			Revalúos	-	-
			Reservas	-	-
			Rectificaciones de Resultados de Ejercicios Anteriores	(521,722)	(329,309)
			Exceso o Insuficiencia en la Actualización de la Hacienda Pública / Patrimonio	-	-
			Resultado por Posición Monetaria	-	-
			Resultado por Tenencia de Activos no Monetarios	-	-
			Total Hacienda Pública / Patrimonio	567,451	311,655
			Total del Pasivo y Hacienda Pública / Patrimonio	1,024,866	637,011

Bajo protesta de decir verdad declaramos que los Estados Financieros y sus notas, son razonablemente correctos y son responsabilidad del emisor.

Concepto	Origen	Aplicación	Concepto	Origen	Aplicación
ACTIVO	191,799	579,654	PASIVO	132,059	-
Activo Circulante	89,287	503,205	Pasivo Circulante	132,059	-
Efectivo y Equivalentes	-	503,205	Cuentas por Pagar a Corto Plazo	132,059	-
Derechos a Recibir Efectivo o Equivalentes	89,287	-	Documentos por Pagar a Corto Plazo	-	-
Derechos a Recibir Bienes o Servicios	-	-	Porción a Corto Plazo de la Deuda Pública a Largo Plazo	-	-
Inventarios	-	-	Títulos y Valores a Corto Plazo	-	-
Almacenes	-	-	Pasivos Diferidos a Corto Plazo	-	-
Estimación por Pérdida o Deterioro de Activos Circulantes	-	-	Fdos. y Bienes de Terceros en Garantía y/o Admón. a C. P.	-	-
Otros Activos Circulantes	-	-	Provisiones a Corto Plazo	-	-
Activo No Circulante	102,512	76,449	Otros Pasivos a Corto Plazo	-	-
Inversiones Financieras a Largo Plazo	-	-	Pasivo No Circulante	-	-
Derechos a Recibir Efectivo o Equivalentes a Largo Plazo	-	-	Cuentas por Pagar a Largo Plazo	-	-
Bienes Inmuebles, Infraestructura y Constr. en Proceso	-	-	Documentos por Pagar a Largo Plazo	-	-
Bienes Muebles	-	70,939	Deuda Pública a Largo Plazo	-	-
Activos Intangibles	-	5,510	Pasivos Diferidos a Largo Plazo	-	-
Depreciación, Deterioro y Amort. Acumulada de Bienes	102,512	-	Fdos. y Bienes de Terceros en Garantía y/o Admón. a L. P.	-	-
Activos Diferidos	-	-	Provisiones a Largo Plazo	-	-
Est. por Pérdida o Deterioro de Activos no Circulantes	-	-	HACIENDA PÚBLICA / PATRIMONIO	469,351	213,555
Otros Activos no Circulantes	-	-	Hacienda Pública / Patrimonio Contribuido	-	-
			Aportaciones	-	-
			Donaciones de Capital	-	-
			Actualización de la Hacienda Pública / Patrimonio	-	-
			Hacienda Pública / Patrimonio Generado	469,351	213,555
			Resultados del Ejercicio (Ahorro / Desahorro)	469,351	-
			Resultados de Ejercicios Anteriores	-	21,142
			Revalúos	-	-
			Reservas	-	-
			Rectificaciones de Resultados de Ejercicios Anteriores	-	192,413
			Exceso o Insuficiencia en la Actualización de la Hacienda Pública / Patrimonio	-	-
			Resultado por Posición Monetaria	-	-
			Resultado por Tenencia de Activos no Monetarios	-	-

Bajo protesta de decir verdad declaramos que los Estados Financieros y sus notas, son razonablemente correctos y son responsabilidad del emisor.

Concepto	Saldo Inicial 1	Cargos del Periodo 2	Abonos del Periodo 3	Saldo Final 4=(1 + 2 - 3)	Variación del Periodo (4 - 1)
ACTIVO					
Activo Circulante	637,011	13,847,666	13,459,811	1,024,866	387,855
Efectivo y Equivalentes	493,670	13,507,054	13,093,136	907,588	413,918
Derechos a Recibir Efectivo o Equivalentes	119,977	7,230,636	6,727,431	623,182	503,205
Derechos a Recibir Bienes o Servicios	373,693	6,276,418	6,365,705	284,406	(89,287)
Inventarios	-	-	-	-	-
Almacenes	-	-	-	-	-
Estimación por Pérdida o Deterioro de Activos Circulantes	-	-	-	-	-
Otros Activos Circulantes	-	-	-	-	-
Activo No Circulante	143,341	340,612	366,675	117,278	(26,063)
Inversiones Financieras a Largo Plazo	-	-	-	-	-
Derechos a Recibir Efectivo o Equivalentes a Largo Plazo	-	-	-	-	-
Bienes Inmuebles, Infraestructura y Constr. en Proceso	-	-	-	-	-
Bienes Muebles	804,655	335,102	264,163	875,594	70,939
Activos Intangibles	-	5,510	-	5,510	5,510
Depreciación, Deterioro y Amort. Acumulada de Bienes	(661,314)	-	102,512	(763,826)	(102,512)
Activos Diferidos	-	-	-	-	-
Est. por Pérdida o Deterioro de Activos no Circulantes	-	-	-	-	-
Otros Activos no Circulantes	-	-	-	-	-

Bajo protesta de decir verdad declaramos que los Estados Financieros y sus notas, son razonablemente correctos y son responsabilidad del emisor.

Denominación de las Deudas	Moneda de Contratación	Institución o País Acreedor	Saldo Inicial del Periodo	Saldo Final del Periodo
DEUDA PÚBLICA				
Corto Plazo				
Deuda Interna	Pesos		-	-
Instituciones de Crédito			-	-
Títulos y Valores			-	-
Arrendamientos Financieros			-	-
Deuda Externa	Pesos		-	-
Organismos Financieros Internacionales			-	-
Deuda Bilateral			-	-
Títulos y Valores			-	-
Arrendamientos Financieros			-	-
<i>Subtotal a Corto Plazo</i>			-	-
Largo Plazo				
Deuda Interna	Pesos		-	-
Instituciones de Crédito			-	-
Títulos y Valores			-	-
Arrendamientos Financieros			-	-
Deuda Externa	Pesos		-	-
Organismos Financieros Internacionales			-	-
Deuda Bilateral			-	-
Títulos y Valores			-	-
Arrendamientos Financieros			-	-
<i>Subtotal a Largo Plazo</i>			-	-
Otros Pasivos			325,356	457,415
Total Deuda y Otros Pasivos			325,356	457,415

Bajo protesta de decir verdad declaramos que los Estados Financieros y sus notas, son razonablemente correctos y son responsabilidad del emisor.

Denominación de la Deuda Pública y Otros Pasivos	Saldo al 31 de Diciembre de 2020	Disposiciones del Periodo	Amortizaciones del Periodo	Revaluaciones, Reclasificaciones y Otros Ajustes	Saldo Final del Periodo	Pago de Intereses del Periodo	Pago de Comisiones y demás costos asociados durante el Periodo
Deuda Pública	-	-	-	-	-	-	-
<i>Corto Plazo</i>	-	-	-	-	-	-	-
<i>Instituciones de Crédito</i>	-	-	-	-	-	-	-
<i>Títulos y Valores</i>	-	-	-	-	-	-	-
<i>Arrendamientos Financieros</i>	-	-	-	-	-	-	-
<i>Largo Plazo</i>	-	-	-	-	-	-	-
<i>Instituciones de Crédito</i>	-	-	-	-	-	-	-
<i>Títulos y Valores</i>	-	-	-	-	-	-	-
<i>Arrendamientos Financieros</i>	-	-	-	-	-	-	-
Otros Pasivos	325,356	-	-	-	457,415	-	-
Total de la Deuda Pública y Otros Pasivos	325,356	-	-	-	457,415	-	-
Deuda Contingente¹ (Informativo)							
Deuda Contingente 1	-	-	-	-	-	-	-
Deuda Contingente 2	-	-	-	-	-	-	-
Deuda Contingente xx	-	-	-	-	-	-	-
Valor de Instrumentos Bono Cupón Cero²							
Instrumento Bono Cupón Cero 1	-	-	-	-	-	-	-
Instrumento Bono Cupón Cero 2	-	-	-	-	-	-	-
Instrumento Bono Cupón Cero 3	-	-	-	-	-	-	-

1 Se refiere a cualquier Financiamiento sin fuente o garantía de pago definida, que sea asumida de manera solidaria o subsidiaria por las Entidades Federativas con sus Municipios, organismos descentralizados y empresas de participación estatal mayoritaria y fideicomisos, locales o municipales, y por los Municipios con sus respectivos organismos descentralizados y empresas de participación municipal mayoritaria.

2 Se refiere al valor del Bono Cupón Cero que respalda el pago de los créditos asociados al mismo (Activo).

Obligaciones a Corto Plazo	Monto Contratado	Plazo Pactado	Tasa de Interés	Comisiones y Costos Relacionados	Tasa Efectiva
Obligaciones a Corto Plazo (Informativo)					
Crédito 1	-	-	-	-	-
Crédito 2	-	-	-	-	-
Crédito xx	-	-	-	-	-

Bajo protesta de decir verdad declaramos que los Estados Financieros y sus notas, son razonablemente correctos y son responsabilidad del emisor.

Denominación de las Obligaciones Diferentes de Financiamiento	Fecha del Contrato	Fecha de inicio de operación del proyecto	Fecha de vencimiento	Monto de la inversión pactado	Plazo pactado	Monto promedio mensual del pago de la contraprestación	Monto promedio mensual del pago correspondiente al pago de inversión	Monto pagado de la inversión al 31 de diciembre de 2021	Monto pagado de la inversión actualizado al 31 de diciembre de 2021	Saldo pendiente por pagar de la inversión al 31 de diciembre de 2021
Asociaciones Público Privadas (APP´ s)										
APP 1				-		-	-	-	-	-
APP 2				-		-	-	-	-	-
APP 3				-		-	-	-	-	-
APP XX				-		-	-	-	-	-
Otros Instrumentos										
Otro Instrumento 1				-		-	-	-	-	-
Otro Instrumento 2				-		-	-	-	-	-
Otro Instrumento 3				-		-	-	-	-	-
Otro Instrumento xx				-		-	-	-	-	-
Total de Obligaciones Diferentes de Financiamiento				-		-	-	-	-	-

NO APLICA

Bajo protesta de decir verdad declaramos que los Estados Financieros y sus notas, son razonablemente correctos y son responsabilidad del emisor.

Concepto	Hacienda Pública/Patrimonio Contribuido	Hacienda Pública/Patrimonio Generado de Ejercicios Anteriores	Hacienda Pública/Patrimonio Generado del Ejercicio	Exceso o Insuficiencia en la Actualización de la Hacienda Pública / Patrimonio	TOTAL
Hacienda Pública / Patrimonio Contribuido Neto de 2020	-	-	-	-	-
Aportaciones	-	-	-	-	-
Donaciones de Capital	-	-	-	-	-
Actualización de la Hacienda Pública / Patrimonio	-	-	-	-	-
Hacienda Pública / Patrimonio Generado Neto de 2020	-	332,797	(21,142)	-	311,655
Resultados del Ejercicio (Ahorro / Desahorro)	-	-	(21,142)	-	(21,142)
Resultados de Ejercicios Anteriores	-	662,106	-	-	662,106
Revalúos	-	-	-	-	-
Reservas	-	-	-	-	-
Rectificaciones de Resultados de Ejercicios Anteriores	-	(329,309)	-	-	(329,309)
Exceso o Insuficiencia en la Actualización de la Hacienda Pública / Patrimonio Neto de 2020	-	-	-	-	-
Resultado por Posición Monetaria	-	-	-	-	-
Resultado por Tenencia de Activos no Monetarios	-	-	-	-	-
Hacienda Pública / Patrimonio Neto Final de 2020	-	332,797	(21,142)	-	311,655
Cambios en la Hacienda Pública / Patrimonio Contribuido Neto de 2021	-	-	-	-	-
Aportaciones	-	-	-	-	-
Donaciones de Capital	-	-	-	-	-
Actualización de la Hacienda Pública / Patrimonio	-	-	-	-	-
Variaciones de la Hacienda Pública / Patrimonio Generado Neto de 2021	-	(21,142)	276,938	-	255,796
Resultados del Ejercicio (Ahorro / Desahorro)	-	-	448,209	-	448,209
Resultados de Ejercicios Anteriores	-	(21,142)	21,142	-	-
Revalúos	-	-	-	-	-
Reservas	-	-	-	-	-
Rectificaciones de Resultados de Ejercicios Anteriores	-	-	(192,413)	-	(192,413)
Cambios en el Exceso o Insuficiencia en la Actualización de la Hacienda Pública / Patrimonio Neto de 2021	-	-	-	-	-
Resultado por Posición Monetaria	-	-	-	-	-
Resultado por Tenencia de Activos no Monetarios	-	-	-	-	-
Hacienda Pública / Patrimonio Neto Final de 2021	-	311,655	255,796	-	567,451

Bajo protesta de decir verdad declaramos que los Estados Financieros y sus notas, son razonablemente correctos y son responsabilidad del emisor.

Concepto	2021		2020		Concepto	2021		2020	
Flujos de Efectivo de las Actividades de Operación									
Origen				4,896,096					
Impuestos		5,797,568		-					
Cuotas y Aportaciones de Seguridad Social		-		-					
Contribuciones de Mejoras		-		-					
Derechos		-		-					
Productos		-		-					
Aprovechamientos		-		-					
Ingresos por Venta de Bienes y Prestación de Servicios		-		-					
Participaciones, Aportaciones, Convenios, Incentivos Derivados de la Colaboración Fiscal y Fondos Distintos de Aportaciones		-		-					
Transferencias, Asignaciones, Subsidios y Subvenciones, y Pensiones y Jubilaciones		5,797,568		4,896,096					
Otros Orígenes de Operación		-		-					
Aplicación									
Servicios Personales		5,217,914		4,972,228					
Materiales y Suministros		2,471,605		2,451,660					
Servicios Generales		163,607		104,947					
Transf. Internas y Asignaciones al Sector Público		610,710		488,868					
Transferencias al resto del Sector Público		-		-					
Subsidios y Subvenciones		-		-					
Ayudas Sociales		-		-					
Pensiones y Jubilaciones		1,764,125		1,559,413					
Transf. a Fideicomisos, Mandatos y Contratos Análogos		-		-					
Transferencias a la Seguridad Social		-		-					
Donativos		-		-					
Transferencias al Exterior		-		-					
Participaciones		-		-					
Aportaciones		-		-					
Convenios		-		-					
Otras Aplicaciones de Operación		207,867		367,340					
Flujos Netos de Efectivo por Actividades de Operación		579,654		(76,132)					
Flujos de Efectivo de las Actividades de Inversión									
Origen									
Bienes Inmuebles, Infraestructura y Construcciones en Proceso									
Bienes Muebles									
Otros Orígenes de Inversión									
Aplicación									
Bienes Inmuebles, Infraestructura y Construcciones en Proceso									
Bienes Muebles									
Otras Aplicaciones de Inversión									
Flujos Netos de Efectivo por Actividades de Inversión		(76,449)		(76,449)					(7,308)
Flujo de Efectivo de las Actividades de Financiamiento									
Origen									
Endeudamiento Neto									
Interno									
Externo									
Otros Orígenes de Financiamiento									
Aplicación									
Servicios de la Deuda									
Interno									
Externo									
Otras Aplicaciones de Financiamiento									
Flujos Netos de Efectivo por Actividades de Financiamiento		503,205		(83,440)					
Incremento/Disminución Neta en el Efectivo y Equivalentes al Efectivo		503,205		(83,440)					
Flujos Netos de Efectivo por Actividades de Operación		119,977		203,417					
Efectivo y Equivalentes al Efectivo al Inicio del Ejercicio		623,182		119,977					
Efectivo y Equivalentes al Efectivo al Final del Ejercicio		119,977		623,182					

Bajo protesta de decir verdad declaramos que los Estados Financieros y sus notas, son razonablemente correctos y son responsabilidad del emisor.

Informe de Pasivos Contingentes

2021

En el ejercicio se generará el compromiso pago de una nueva pensión por viudez a cargo del organismo, la cual se debe considerar a partir del día 23 de febrero, de acuerdo con las estimaciones realizadas, representará destinar recursos adicionales al rubro de pensiones por la cantidad de 422 mil 542 pesos.

NOTAS A LOS ESTADOS FINANCIEROS

a) NOTAS DE DESGLOSE

I) NOTAS AL ESTADO DE SITUACIÓN FINANCIERA

Activo

Derechos a recibir Efectivo y Equivalentes y Bienes o Servicios a Recibir:

1. Al cierre de la cuenta pública que se informa el organismo reflejó en la cuenta de Inversiones Financieras a Corto Plazo la cantidad de 280 mil 982 pesos correspondiente al fondo de inversión de los saldos disponibles para erogaciones.
2. La cuenta de Deudores Diversos refleja un saldo por comisiones bancarias no reconocidas por la cantidad de 3 mil 424 pesos.

3. Bienes Muebles, Inmuebles e Intangibles:

Método de depreciación lineal aplicado al valor histórico conforme a las tasas establecidas en los parámetros de estimación de vida útil publicados en el Diario Oficial de la Federación el miércoles 15 de agosto de 2012. Estado de los activos óptimo para uso.

La depreciación acumulada al inicio del ejercicio equivale a la cantidad de 661 mil 314 pesos, se aplicaron depreciaciones en trimestre por la cantidad de 25 mil 285 pesos, teniendo una depreciación acumulada del ejercicio por de 763 mil 826 pesos.

Pasivo:

4. Retenciones y Contribuciones por Pagar a Corto Plazo en un periodo menor a 90 días. -

Descripción	Importe
Retenciones Impuesto Sobre la Renta Sueldos y Salarios	75 mil 310 pesos
Retención IVA	1 mil 735 pesos
Retención de ISR arrendamiento de inmueble	1 mil 626 pesos

COMISIÓN ESTATAL DE ARBITRAJE MÉDICO

5. Proveedores por Pagar a Corto Plazo que serán liquidados en un periodo menor a 90 días. - Saldo que se desglosa conforme lo siguiente:

Descripción	Importe
Material eléctrico y electrónico	3 mil 748 pesos
Servicio de Fumigación y Control de Plagas correspondiente al mes de marzo	950 pesos
Servicio de Vigilancia correspondiente al mes de marzo	8 mil 120 pesos
Servicios financieros y bancarios	1 mil 508 pesos
Servicios de acceso de Internet, redes y procesamiento de información	769 pesos
Impuesto sobre nóminas y otros que se deriven de una relación laboral	2 mil 295 pesos
Combustible, lubricantes y aditivos	2 mil 644 pesos
Instalación, reparación y mantenimiento de equipo de cómputo y tecnologías de la información	4 mil 231 pesos
Materiales, Accesorios y suministros médicos	10 mil 059 pesos

II) NOTAS AL ESTADO DE ACTIVIDADES

Ingresos de Gestión:

Los ingresos de la gestión se componen de las transferencias autorizadas para el ejercicio fiscal dos mil veinte uno Asignación de recursos de acuerdo con lo establecido en el Artículo VIGÉSIMO TERCERO: Anexo 7 Transferencias, Asignaciones, Subsidios y Otras Ayuda del MIL CIENTO CINCO. -Por el que se aprueba el Presupuesto de Egresos del Gobierno del Estado de Morelos para el ejercicio fiscal del 01 de enero al 31 de diciembre del 2021, por un monto de 5 millones 797 mil 568 pesos.

III) NOTAS AL ESTADO DE VARIACIÓN EN LA HACIENDA PÚBLICA

1. Derivado de la aplicación de las disposiciones en materia de armonización contable, se aplicaron depreciaciones de acuerdo con los "Parámetros de Estimación de Vida Útil" publicados en el Diario Oficial de la Federación, por un monto de 25 mil 285 pesos.
2. El valor final del patrimonio 2021 equivale a la cantidad de 567 mil 451 pesos.

IV) NOTAS AL ESTADO DE FLUJOS DE EFECTIVO

Efectivo y equivalentes

1. El análisis de los saldos inicial y final que figuran en la última parte del Estado de Flujo de Efectivo en la cuenta de efectivo y equivalentes es como sigue:

	2021	2020
Efectivo en Bancos -Tesorería	611,142	94,446
Efectivo en Bancos- Dependencias	0	0
Inversiones temporales (hasta 3 meses)	0	13,527
Fondos con afectación específica	0	0
Depósitos de fondos de terceros y otros	12,039	12,004
Total de Efectivo y Equivalentes	623,181	119,977

2. Conciliación de los Flujos de Efectivo Netos de las Actividades de Operación y la cuenta de Ahorro/Desahorro antes de Rubros Extraordinarios.

	2021	2020
Ahorro/Desahorro antes de rubros Extraordinarios	448,209	-21,142
<i>Movimientos de partidas (o rubros) que no afectan al efectivo.</i>	0	0
Depreciación	0	0
Amortización	0	0
Incrementos en las provisiones	0	0
Incremento en inversiones producido por revaluación	(0)	(0)
Ganancia/pérdida en venta de propiedad, planta y equipo	(0)	(0)
Incremento en cuentas por cobrar	(0)	(0)
Partidas extraordinarias	(0)	(0)

b) NOTAS DE MEMORIA (CUENTAS DE ORDEN)

Cuentas de Orden Contables y Presupuestarias:

Contables:

6. La Comisión Estatal de Arbitraje Médico cuenta con Mobiliario, Equipo de oficina y de Telefonía por un importe de 163 mil 470 pesos, bienes entregados por los Servicios de Salud de Morelos en calidad de comodato, como consta en acta administrativa de entrega recepción de fecha 8 de diciembre del año 2000, derivado de la aplicación de las disposiciones en materia de armonización contable, a la fecha dichos bienes disminuyeron su valor en su totalidad, valor contable de cero pesos. Dicha depreciación se realizó de acuerdo con los “Parámetros de Estimación de Vida Útil” publicados en el Diario Oficial de la Federación.

c) NOTAS DE GESTIÓN ADMINISTRATIVA

1. Introducción

Se presenta la información financiera correspondiente al ejercicio fiscal del primero de enero al 31 de diciembre de 2021 con la finalidad de que los usuarios cuenten con elementos de la aplicación de los recursos financieros en la gestión de la Comisión Estatal de Arbitraje Médico.

2. Panorama Económico y Financiero

La Comisión Estatal de Arbitraje Médico no emite información sobre el panorama económico y financiero por no tener atribución alguna.

3. Autorización e Historia

- a) La Comisión Estatal de Arbitraje Médico fue creada mediante decreto número mil ciento ochenta y tres, publicado en el periódico oficial de fecha 6 de septiembre del año 2000.
- b) A la fecha no ha habido modificaciones relevantes ya que el principal objeto por el que se creó esta Comisión se ha mantenido.

4. Organización y Objeto Social

Se informará sobre:

- a) El Objeto social de la Comisión Estatal de Arbitraje Médico es garantizar que el acceso a los servicios de salud se dé en igualdad de circunstancias para todas las y los usuarios de los servicios de salud.
- b) Principal actividad es la de ayudar a dirimir las diferencias que se presentan entre los usuarios y prestadores de servicios de la salud de manera imparcial, ágil y gratuita.
- c) Régimen jurídico, somos un organismo público descentralizado del Gobierno del Estado de Morelos con personalidad jurídica propia y patrimonio propio, con autonomía técnica y jurídica para emitir recomendaciones, opiniones, acuerdos, dictámenes y laudos.
- d) Este organismo tiene la obligación de retener el Impuesto sobre la renta por el ingreso de sus trabajadores conforme lo estable el Capítulo IV, Capítulo I DE LOS INGRESOS POR SALARIOS Y EN GENERAL POR LA PRESTACIÓN DE UN SERVICIO PERSONAL SUBORDINADO de la Ley del Impuesto Sobre la Renta, por retención de arrendamiento de inmuebles, por el Impuesto al Valor Agregado retenido por el arrendamiento de inmueble y por enterar el pago correspondiente al dos por ciento del IMPUESTO SOBRE EROGACIONES POR REMUNERACIONES AL TRABAJO PERSONAL establecido en la LEY GENERAL DE HACIENDA DEL ESTADO DE MORELOS.
- e) La Estructura organizacional de la Comisión está conformada un Comisionado Estatal de Arbitraje Médico, un Subcomisionado y un Coordinador de Gestión y Enlace Institucional.

4. Bases de Preparación de los Estados Financieros

- a) Para la elaboración de los Estados Financieros que se presentan, se ha observado lo dispuesto por la Ley General de Contabilidad Gubernamental, lo que establecen las Normas Contables y Lineamientos para la Emisión de Estados Financieros emitidos por el Consejo Nacional de Armonización Contable (CONAC).

Para el reconocimiento, valuación y revelación del registro de los bienes muebles se observó lo establecido en el postulado básico denominado valuación, por lo que el registro se realizó con base en el costo histórico y en moneda nacional.

Para la preparación de la información financiera que se presenta, se observó la aplicación de los postulados básicos de contabilidad gubernamental contenidos en el acuerdo por el que se emiten los Postulados Básicos de Contabilidad Gubernamental publicados en el diario oficial de fecha 20 de agosto de 2009 que son:

- | | |
|--------------------------|---|
| a. Sustancia Económica | f. Registro e integración Presupuestaria |
| b. Entes Públicos | g. Consolidación de la Información Financiera |
| c. Existencia Permanente | h. Devengo Contable |
| d. Revelación Suficiente | i. Valuación |
| e. Importancia Relativa | j. Dualidad Económica |
| | k. Consistencia |

5. Políticas de Contabilidad Significativas:

En el periodo a reportar no se generó información relevante respecto de las políticas de contabilidad.

6. Posición en Moneda Extranjera y Protección por Riesgo Cambiario:

- a) La Comisión Estatal de Arbitraje Médico no realiza operaciones en moneda extranjera por no estar facultada para ello.

7. Información sobre la Deuda y el Reporte Analítico de la Deuda:

- a) La comisión estatal de arbitraje médico no genera deuda por no contar con facultades para ello.



COMISIÓN ESTATAL DE ARBITRAJE MÉDICO
Conciliación entre los Ingresos Presupuestarios y Contables
Del 1 de enero al 31 de diciembre de 2021
(Pesos)

1. Total de Ingresos Presupuestarios	5,797,568
2. Más Ingresos Contables No Presupuestarios	140,788
2.1 Ingresos Financieros	5,954
2.2 Incremento por Variación de Inventarios	-
2.3 Disminución del Exceso de Estimaciones por Pérdida o Deterioro u Obsolescencia	-
2.4 Disminución del Exceso de Provisiones	-
2.5 Otros Ingresos y Beneficios Varios	134,834
2.6 Otros Ingresos Contables No Presupuestarios	-
3. Menos Ingresos Presupuestarios No Contables	-
3.1 Aprovechamientos Patrimoniales	-
3.2 Ingresos Derivados de Financiamientos	-
3.3 Otros Ingresos Presupuestarios No Contables	-
4. Total de Ingresos Contables	5,938,356



COMISIÓN ESTATAL DE ARBITRAJE MÉDICO
Conciliación entre los Egresos Presupuestarios y los Gastos Contables
Del 1 de enero al 31 de diciembre de 2021
(Pesos)



1. Total de Egresos Presupuestarios		5,464,579
2. Menos Egresos Presupuestarios No Contables		76,449
2.1	Materias Primas y Materiales de Producción y Comercialización	-
2.2	Materiales y Suministros	-
2.3	Mobiliario y Equipo de Administración	76,449
2.4	Mobiliario y Equipo Educativo y Recreativo	-
2.5	Equipo e Instrumental Médico y de Laboratorio	-
2.6	Vehículos y Equipo de Transporte	-
2.7	Equipo de Defensa y Seguridad	-
2.8	Maquinaria, Otros Equipos y Herramientas	-
2.9	Activos Biológicos	-
2.10	Bienes Inmuebles	-
2.11	Activos Intangibles	-
2.12	Obra Pública en Bienes de Dominio Público	-
2.13	Obra Pública en Bienes Propios	-
2.14	Acciones y Participaciones de Capital	-
2.15	Compra de Títulos y Valores	-
2.16	Concesión de Préstamos	-
2.17	Inversiones en Fideicomisos, Mandatos y Otros Análogos	-
2.18	Provisiones para Contingencias y Otras Erogaciones Especiales	-
2.19	Amortización de la Deuda Pública	-
2.20	Adeudos de Ejercicios Fiscales Anteriores (ADEFAS)	-
2.21	Otros Egresos Presupuestarios No Contables	-
3. Más Gastos Contables No Presupuestarios		102,017
3.1	Estimaciones, Depreciaciones, Deterioros, Obsolescencia y Amortizaciones	102,017
3.2	Provisiones	-
3.3	Disminución de Inventarios	-
3.4	Aumento por Insuficiencia de Estimaciones por Pérdida o Deterioro u Obsolescencia	-
3.5	Aumento por Insuficiencia de Provisiones	-
3.6	Otros Gastos	-
3.7	Otros Gastos Contables No Presupuestarios	-
4. Total de Gastos Contables		5,490,147



COMISIÓN ESTATAL
DE ARBITRAJE MÉDICO

Información Presupuestaria

CUENTA PÚBLICA
COMISIÓN ESTATAL DE ARBITRAJE MÉDICO
ENERO - DICIEMBRE

2021



Concepto	Estimado / Aprobado	Devengado	Recaudado / Pagado
A. Ingresos Totales (A = A1 + A2 + A3)	5,797,568	5,797,568	5,797,568
A1. Ingresos de Libre Disposición	5,797,568	5,797,568	5,797,568
A2. Transferencias Federales Etiquetadas	-	-	-
A3. Financiamiento Neto	-	-	-
B. Egresos Presupuestarios (B = B1 + B2)	5,797,568	5,464,579	5,086,496
B1. Gasto No Etiquetado (sin incluir Amortización de la Deuda Pública)	5,797,568	5,464,579	5,086,496
B2. Gasto Etiquetado (sin incluir Amortización de la Deuda Pública)	-	-	-
C. Remanentes del Ejercicio Anterior (C = C1 + C2)	-	-	-
C1. Remanentes de Ingresos de Libre Disposición aplicados en el periodo	-	-	-
C2. Remanentes de Transferencias Federales Etiquetadas aplicados en el periodo	-	-	-
I. Balance Presupuestario (I = A - B + C)	-	332,989	711,072
II. Balance Presupuestario sin Financiamiento Neto (II = I - A3)	-	332,989	711,072
III. Balance Presupuestario sin Financiamiento Neto y sin Remanentes del Ejercicio Anterior (III = II - C)	-	332,989	711,072

Concepto	Aprobado	Devengado	Pagado
E. Intereses, Comisiones y Gastos de la Deuda (E = E1 + E2)	-	-	-
E1. Intereses, Comisiones y Gastos de la Deuda con Gasto No Etiquetado	-	-	-
E2. Intereses, Comisiones y Gastos de la Deuda con Gasto Etiquetado	-	-	-
IV. Balance Primario (IV = III + E)	-	332,989	711,072

Concepto	Estimado / Aprobado	Devengado	Recaudado / Pagado
F. Financiamiento (F = F1 + F2)	-	-	-
F1. Financiamiento con Fuente de Pago de Ingresos de Libre Disposición	-	-	-
F2. Financiamiento con Fuente de Pago de Transferencias Federales Etiquetadas	-	-	-
G. Amortización de la Deuda (G = G1 + G2)	-	-	-
G1. Amortización de la Deuda Pública con Gasto No Etiquetado	-	-	-
G2. Amortización de la Deuda Pública con Gasto Etiquetado	-	-	-
A3. Financiamiento Neto (A3 = F - G)	-	-	-

Concepto	Estimado / Aprobado	Devengado	Recaudado / Pagado
A1. Ingresos de Libre Disposición	5,797,568	5,797,568	5,797,568
A3.1 Financiamiento Neto con Fuente de Pago de Ingresos de Libre Disposición (A3.1 = F1 - G1)	-	-	-
F1. Financiamiento con Fuente de Pago de Ingresos de Libre Disposición	-	-	-
G1. Amortización de la Deuda Pública con Gasto No Etiquetado	-	-	-
B1. Gasto No Etiquetado (sin incluir Amortización de la Deuda Pública)	5,797,568	5,464,579	5,086,496
C1. Remanentes de Ingresos de Libre Disposición aplicados en el periodo	-	-	-
V. Balance Presupuestario de Recursos Disponibles (V = A1 + A3.1 - B1 + C1)	-	332,989	711,072
VI. Balance Presupuestario de Recursos Disponibles sin Financiamiento Neto (VI = V - A3.1)	-	332,989	711,072

Concepto	Estimado / Aprobado	Devengado	Recaudado / Pagado
A2. Transferencias Federales Etiquetadas	-	-	-
A3.2 Financiamiento Neto con Fuente de Pago de Transferencias Federales Etiquetadas (A3.2 = F2 - G2)	-	-	-
F2. Financiamiento con Fuente de Pago de Transferencias Federales Etiquetadas	-	-	-
G2. Amortización de la Deuda Pública con Gasto Etiquetado	-	-	-
B2. Gasto Etiquetado (sin incluir Amortización de la Deuda Pública)	-	-	-
C2. Remanentes de Transferencias Federales Etiquetadas aplicados en el periodo	-	-	-
VII. Balance Presupuestario de Recursos Etiquetados (VII = A2 + A3.2 - B2 + C2)	-	-	-
VIII. Balance Presupuestario de Recursos Etiquetados sin Financiamiento Neto (VIII = VII - A3.2)	-	-	-

Rubro de Ingresos	Ingreso					Diferencia
	Estimado	Ampliaciones y Reducciones	Modificado	Devengado	Recaudado	
	(1)	(2)	(3= 1 + 2)	(4)	(5)	
Impuestos	-	-	-	-	-	-
Cuotas y Aportaciones de Seguridad Social	-	-	-	-	-	-
Contribuciones de Mejoras	-	-	-	-	-	-
Derechos	-	-	-	-	-	-
Productos	-	-	-	-	-	-
Aprovechamientos	-	-	-	-	-	-
Ingresos por Venta de Bienes, Prestación de Servicios y Otros Ingresos	-	-	-	-	-	-
Participaciones, Aportaciones, Convenios, Incentivos Derivados de la Colaboración Fiscal y Fondos Distintos de Aportaciones	-	-	-	-	-	-
Transferencias, Asignaciones, Subsidios y Subvenciones, y Pensiones y Jubilaciones	5,797,568	-	5,797,568	5,797,568	5,797,568	-
Ingresos Derivados de Financiamientos	-	-	-	-	-	-
Total	5,797,568	-	5,797,568	5,797,568	5,797,568	-
				Ingresos excedentes		

Estado Analítico de Ingresos Por Fuente de Financiamiento	Ingreso					Diferencia
	Estimado	Ampliaciones y Reducciones	Modificado	Devengado	Recaudado	
	(1)	(2)	(3= 1 + 2)	(4)	(5)	
Ingresos del Poder Ejecutivo Federal o Estatal y de los Municipios	-	-	-	-	-	-
Impuestos	-	-	-	-	-	-
Cuotas y Aportaciones de Seguridad Social	-	-	-	-	-	-
Contribuciones de Mejoras	-	-	-	-	-	-
Derechos	-	-	-	-	-	-
Productos ¹	-	-	-	-	-	-
Aprovechamientos ²	-	-	-	-	-	-
Participaciones, Aportaciones, Convenios, Incentivos Derivados de la Colaboración Fiscal y Fondos Distintos de Aportaciones	-	-	-	-	-	-
Transferencias, Asignaciones, Subsidios y Subvenciones, y Pensiones y Jubilaciones	-	-	-	-	-	-
Ingresos de los Entes Públicos de los Poderes Legislativo y Judicial, de los Órganos Autónomos y del Sector Paraestatal o Paramunicipal, así como de las Empresas Productivas del Estado	5,797,568	-	5,797,568	5,797,568	5,797,568	-
Cuotas y Aportaciones de Seguridad Social	-	-	-	-	-	-
Productos ¹	-	-	-	-	-	-
Ingresos por Venta de Bienes, Prestación de Servicios y Otros Ingresos ³	-	-	-	-	-	-
Transferencias, Asignaciones, Subsidios y Subvenciones, y Pensiones y Jubilaciones	5,797,568	-	5,797,568	5,797,568	5,797,568	-
Ingresos Derivados de Financiamientos	-	-	-	-	-	-
Ingresos Derivados de Financiamientos	-	-	-	-	-	-
Total	5,797,568	-	5,797,568	5,797,568	5,797,568	-
				Ingresos excedentes		

¹ Incluye intereses que generan las cuentas bancarias de los entes públicos en productos.

² Incluye donativos en efectivo del Poder Ejecutivo, entre otros aprovechamientos.

³ Se refiere a los ingresos propios obtenidos por los Poderes Legislativo y Judicial, los Órganos Autónomos y las entidades de la administración pública paraestatal y paramunicipal, por sus actividades diversas no inherentes a su operación que generan recursos y que no sean ingresos por venta de bienes o prestación de servicios, tales como donativos en efectivo, entre otros.

Concepto	Ingreso					Diferencia
	Estimado	Ampliaciones/ (Reducciones)	Modificado	Devengado	Recaudado	
Ingresos de Libre Disposición						
<i>Impuestos</i>	-	-	-	-	-	-
<i>Cuotas y Aportaciones de Seguridad Social</i>	-	-	-	-	-	-
<i>Contribuciones de Mejoras</i>	-	-	-	-	-	-
<i>Derechos</i>	-	-	-	-	-	-
<i>Productos</i>	-	-	-	-	-	-
<i>Aprovechamientos</i>	-	-	-	-	-	-
<i>Ingresos por Venta de Bienes y Prestación de Servicios</i>	-	-	-	-	-	-
<i>Participaciones</i>	-	-	-	-	-	-
Fondo General de Participaciones	-	-	-	-	-	-
Fondo de Fomento Municipal	-	-	-	-	-	-
Fondo de Fiscalización y Recaudación	-	-	-	-	-	-
Fondo de Compensación	-	-	-	-	-	-
Fondo de Extracción de Hidrocarburos	-	-	-	-	-	-
Impuesto Especial Sobre Producción y Servicios	-	-	-	-	-	-
0.136% de la Recaudación Federal Participable	-	-	-	-	-	-
3.17% Sobre Extracción de Petróleo	-	-	-	-	-	-
Gasolinas y Diésel	-	-	-	-	-	-
Fondo del Impuesto Sobre la Renta	-	-	-	-	-	-
Fondo de Estabilización de los Ingresos de las Ent. Fed.	-	-	-	-	-	-
<i>Incentivos Derivados de la Colaboración Fiscal</i>	-	-	-	-	-	-
Tenencia o Uso de Vehículos	-	-	-	-	-	-
Fondo de Compensación ISAN	-	-	-	-	-	-
Impuesto Sobre Automóviles Nuevos	-	-	-	-	-	-
Fondo de Compensación de Repecos-Intermedios	-	-	-	-	-	-
Otros Incentivos Económicos	-	-	-	-	-	-
<i>Transferencias y Asignaciones</i>	5,797,568	-	5,797,568	5,797,568	5,797,568	-
<i>Convenios</i>	-	-	-	-	-	-
Otros Convenios y Subsidios	-	-	-	-	-	-
<i>Otros Ingresos de Libre Disposición</i>	-	-	-	-	-	-
Participaciones en Ingresos Locales	-	-	-	-	-	-
Otros Ingresos de Libre Disposición	-	-	-	-	-	-
Total de Ingresos de Libre Disposición	5,797,568	-	5,797,568	5,797,568	5,797,568	-
Ingresos Excedentes de Ingresos de Libre Disposición						
Transferencias Federales Etiquetadas						
<i>Aportaciones</i>	-	-	-	-	-	-
Fondo de Aport. para la Nómina Educativa y Gto. Op.	-	-	-	-	-	-
Fondo de Aportaciones para los Servicios de Salud	-	-	-	-	-	-
Fondo de Aportaciones para la Infraestructura Social	-	-	-	-	-	-
Fondo de Aport. para el Fortalecimiento de los Municipios y de las Demarcaciones Territoriales del Distrito Federal	-	-	-	-	-	-
Fondo de Aportaciones Múltiples	-	-	-	-	-	-
Fondo de Aport. para la Educación Tec. y de Adultos	-	-	-	-	-	-
Fondo de Aportaciones para la Seguridad Pública de los Estados y del Distrito Federal	-	-	-	-	-	-
Fondo de Aportaciones para el Fortalecimiento de las Entidades Federativas	-	-	-	-	-	-
<i>Convenios</i>	-	-	-	-	-	-
Convenios de Protección Social en Salud	-	-	-	-	-	-
Convenios de Descentralización	-	-	-	-	-	-
Convenios de Reasignación	-	-	-	-	-	-
Otros Convenios y Subsidios	-	-	-	-	-	-
<i>Fondos Distintos de Aportaciones</i>	-	-	-	-	-	-
Fondo para Entidades Federativas y Municipios Productores de Hidrocarburos	-	-	-	-	-	-
Fondo Minero	-	-	-	-	-	-
<i>Transferencias, Asignaciones, Subsidios y Subvenciones, y Pensiones y Jubilaciones</i>	-	-	-	-	-	-
<i>Otras Transferencias Federales Etiquetadas</i>	-	-	-	-	-	-
Total de Transferencias Federales Etiquetadas	-	-	-	-	-	-
Ingresos Derivados de Financiamientos						
<i>Ingresos Derivados de Financiamientos</i>	-	-	-	-	-	-
Total de Ingresos	5,797,568	-	5,797,568	5,797,568	5,797,568	-
Datos Informativos						
1. Ingresos Derivados de Financiamientos con Fuente de Pago de Ingresos de Libre Disposición	-	-	-	-	-	-
2. Ingresos Derivados de Financiamientos con Fuente de Pago de Transferencias Federales Etiquetadas	-	-	-	-	-	-
3. Ingresos Derivados de Financiamientos	-	-	-	-	-	-

Concepto	Egresos					Subejercicio
	Aprobado	Ampliaciones/ (Reducciones)	Modificado	Devengado	Pagado	
	1	2	3 = (1 + 2)	4	5	
Servicios Personales	2,940,097	-	2,940,097	2,636,972	2,471,605	303,125
Remuneraciones al Personal de Carácter Permanente	435,912	19,696	455,608	438,237	438,237	17,371
Remuneraciones al Personal de Carácter Transitorio	-	-	-	-	-	-
Remuneraciones Adicionales y Especiales	2,146,742	(28,587)	2,118,155	1,978,461	1,813,094	139,694
Seguridad Social	197,853	-	197,853	56,908	56,908	140,945
Otras Prestaciones Sociales y Económicas	159,590	8,891	168,481	163,366	163,366	5,115
Previsiones	-	-	-	-	-	-
Pago de Estímulos a Servidores Públicos	-	-	-	-	-	-
Materiales y Suministros	156,000	23,959	179,959	179,959	163,608	-
Materiales de Admón. Emisión de Doctos. y Artículos Oficiales	67,000	15,155	82,155	82,155	82,155	-
Alimentos y Utensilios	11,000	(4,657)	6,343	6,343	6,343	-
Materias Primas y Materiales de Producción y Comercialización	-	-	-	-	-	-
Materiales y Artículos de Construcción y de Reparación	12,000	(4,735)	7,265	7,265	3,617	-
Productos Químicos, Farmacéuticos y de Laboratorio	12,000	8,474	20,474	20,474	10,415	-
Combustibles, Lubricantes y Aditivos	30,000	798	30,798	30,798	28,154	-
Vestuario, Blancos, Prendas de Protección y Artículos Deportivos	12,000	(1,200)	10,800	10,800	10,800	-
Materiales y Suministros Para Seguridad	-	-	-	-	-	-
Herramientas, Refacciones y Accesorios Menores	12,000	10,124	22,124	22,124	22,124	-
Servicios Generales	652,577	(23,959)	628,618	628,585	610,709	33
Servicios Básicos	50,600	(11,131)	39,469	39,469	38,700	-
Servicios de Arrendamiento	236,380	(3,819)	232,561	232,561	232,561	-
Servicios Profesionales, Científicos, Técnicos y Otros Servicios	110,707	(1,280)	109,427	109,394	101,273	33
Servicios Financieros, Bancarios y Comerciales	41,000	(4,886)	36,114	36,114	34,606	-
Servicios de Instalación, Reparación, Mantto. y Conservación	135,220	27,824	163,044	163,044	157,862	-
Servicios de Comunicación Social y Publicidad	-	-	-	-	-	-
Servicios de Traslado y Viáticos	20,000	(13,935)	6,065	6,065	6,065	-
Servicios Oficiales	-	-	-	-	-	-
Otros Servicios Generales	58,670	(16,732)	41,938	41,938	39,642	-
Transferencias, Asignaciones, Subsidios y Otras Ayudas	1,948,894	-	1,948,894	1,942,614	1,764,125	6,280
Transferencias Internas y Asignaciones al Sector Público	-	-	-	-	-	-
Transferencias al Resto del Sector Público	-	-	-	-	-	-
Subsidios y Subvenciones	-	-	-	-	-	-
Ayudas Sociales	-	-	-	-	-	-
Pensiones y Jubilaciones	1,948,894	-	1,948,894	1,942,614	1,764,125	6,280
Transferencias a Fideicomisos, Mandatos y Otros Análogos	-	-	-	-	-	-
Transferencias a la Seguridad Social	-	-	-	-	-	-
Donativos	-	-	-	-	-	-
Transferencias al Exterior	-	-	-	-	-	-
Bienes Muebles, Inmuebles e Intangibles	100,000	-	100,000	76,449	76,449	23,551
Mobiliario y Equipo de Administración	100,000	-	100,000	76,449	76,449	23,551
Mobiliario y Equipo Educativo y Recreativo	-	-	-	-	-	-
Equipo e Instrumental Médico y de Laboratorio	-	-	-	-	-	-
Vehículos y Equipo de Transporte	-	-	-	-	-	-
Equipo de Defensa y Seguridad	-	-	-	-	-	-
Maquinaria, Otros Equipos y Herramientas	-	-	-	-	-	-
Activos Biológicos	-	-	-	-	-	-
Bienes Inmuebles	-	-	-	-	-	-
Activos Intangibles	-	-	-	-	-	-
Inversión Pública	-	-	-	-	-	-
Obra Pública en Bienes de Dominio Público	-	-	-	-	-	-
Obra Pública en Bienes Propios	-	-	-	-	-	-
Proyectos Productivos y Acciones de Fomento	-	-	-	-	-	-
Inversiones Financieras y Otras Provisiones	-	-	-	-	-	-
Inversiones Para el Fomento de Actividades Productivas	-	-	-	-	-	-
Acciones y Participaciones de Capital	-	-	-	-	-	-
Compra de Títulos y Valores	-	-	-	-	-	-
Concesión de Préstamos	-	-	-	-	-	-
Inversiones en Fideicomisos, Mandatos y Otros Análogos	-	-	-	-	-	-
Otras Inversiones Financieras	-	-	-	-	-	-
Provisiones para Contingencias y Otras Erogaciones Especiales	-	-	-	-	-	-
Participaciones y Aportaciones	-	-	-	-	-	-
Participaciones	-	-	-	-	-	-
Aportaciones	-	-	-	-	-	-
Convenios	-	-	-	-	-	-
Deuda Pública	-	-	-	-	-	-
Amortización de la Deuda Pública	-	-	-	-	-	-
Intereses de la Deuda Pública	-	-	-	-	-	-
Comisiones de la Deuda Pública	-	-	-	-	-	-
Gastos de la Deuda Pública	-	-	-	-	-	-
Costo por Coberturas	-	-	-	-	-	-
Apoyos Financieros	-	-	-	-	-	-
Adeudos de Ejercicios Fiscales Anteriores (Adefas)	-	-	-	-	-	-
Total del Gasto	5,797,568	-	5,797,568	5,464,579	5,086,496	332,989

Concepto	Egresos					
	Aprobado	Ampliaciones / (Reducciones)	Modificado	Devengado	Pagado	Subejercicio
Gasto No Etiquetado	5,797,568	-	5,797,568	5,464,579	5,086,496	332,989
Servicios Personales	2,940,097	-	2,940,097	2,636,972	2,471,605	303,125
Remuneraciones al Personal de Carácter Permanente	435,912	19,696	455,608	438,237	438,237	17,371
Remuneraciones al Personal de Carácter Transitorio	-	-	-	-	-	-
Remuneraciones Adicionales y Especiales	2,146,742	(28,587)	2,118,155	1,978,461	1,813,094	139,694
Seguridad Social	197,853	-	197,853	56,908	56,908	140,945
Otras Prestaciones Sociales y Económicas	159,590	8,891	168,481	163,366	163,366	5,115
Previsiones	-	-	-	-	-	-
Pago de Estímulos a Servidores Públicos	-	-	-	-	-	-
Materiales y Suministros	156,000	23,959	179,959	179,959	163,608	-
Materiales de Admón., Emisión de Doctos. y Art. Oficiales	67,000	15,155	82,155	82,155	82,155	-
Alimentos y Utensilios	11,000	(4,657)	6,343	6,343	6,343	-
Materias Primas y Materiales de Prod. y Comercialización	-	-	-	-	-	-
Materiales y Artículos de Construcción y de Reparación	12,000	(4,735)	7,265	7,265	3,617	-
Productos Químicos, Farmacéuticos y de Laboratorio	12,000	8,474	20,474	20,474	10,415	-
Combustibles, Lubricantes y Aditivos	30,000	798	30,798	30,798	28,154	-
Vestuario, Blancos, Prendas de Protección y Art. Deportivos	12,000	(1,200)	10,800	10,800	10,800	-
Materiales y Suministros Para Seguridad	-	-	-	-	-	-
Herramientas, Refacciones y Accesorios Menores	12,000	10,124	22,124	22,124	22,124	-
Servicios Generales	652,577	(23,959)	628,618	628,585	610,709	33
Servicios Básicos	50,600	(11,131)	39,469	39,469	38,700	-
Servicios de Arrendamiento	236,380	(3,819)	232,561	232,561	232,561	-
Servicios Profesionales, Científicos, Técnicos y Otros Serv.	110,707	(1,280)	109,427	109,394	101,273	33
Servicios Financieros, Bancarios y Comerciales	41,000	(4,886)	36,114	36,114	34,606	-
Servicios de Instalación, Reparación, Mantto. y Conservación	135,220	27,824	163,044	163,044	157,862	-
Servicios de Comunicación Social y Publicidad	-	-	-	-	-	-
Servicios de Traslado y Viáticos	20,000	(13,935)	6,065	6,065	6,065	-
Servicios Oficiales	-	-	-	-	-	-
Otros Servicios Generales	58,670	(16,732)	41,938	41,938	39,642	-
Transferencias, Asignaciones, Subsidios y Otras Ayudas	1,948,894	-	1,948,894	1,942,614	1,764,125	6,280
Transferencias Internas y Asignaciones al Sector Público	-	-	-	-	-	-
Transferencias al Resto del Sector Público	-	-	-	-	-	-
Subsidios y Subvenciones	-	-	-	-	-	-
Ayudas Sociales	-	-	-	-	-	-
Pensiones y Jubilaciones	1,948,894	-	1,948,894	1,942,614	1,764,125	6,280
Transferencias a Fideicomisos, Mandatos y Otros Análogos	-	-	-	-	-	-
Transferencias a la Seguridad Social	-	-	-	-	-	-
Donativos	-	-	-	-	-	-
Transferencias al Exterior	-	-	-	-	-	-
Bienes Muebles, Inmuebles e Intangibles	100,000	-	100,000	76,449	76,449	23,551
Mobiliario y Equipo de Administración	100,000	-	100,000	76,449	76,449	23,551
Mobiliario y Equipo Educativo y Recreativo	-	-	-	-	-	-
Equipo e Instrumental Médico y de Laboratorio	-	-	-	-	-	-
Vehículos y Equipo de Transporte	-	-	-	-	-	-
Equipo de Defensa y Seguridad	-	-	-	-	-	-
Maquinaria, Otros Equipos y Herramientas	-	-	-	-	-	-
Activos Biológicos	-	-	-	-	-	-
Bienes Inmuebles	-	-	-	-	-	-
Activos Intangibles	-	-	-	-	-	-
Inversión Pública	-	-	-	-	-	-
Obra Pública en Bienes de Dominio Público	-	-	-	-	-	-
Obra Pública en Bienes Propios	-	-	-	-	-	-
Proyectos Productivos y Acciones de Fomento	-	-	-	-	-	-
Inversiones Financieras y Otras Provisiones	-	-	-	-	-	-
Inversiones Para el Fomento de Actividades Productivas	-	-	-	-	-	-
Acciones y Participaciones de Capital	-	-	-	-	-	-
Compra de Títulos y Valores	-	-	-	-	-	-
Concesión de Préstamos	-	-	-	-	-	-
Inversiones en Fideicomisos, Mandatos y Otros Análogos	-	-	-	-	-	-
Fideicomiso de Desastres Naturales (Informativo)	-	-	-	-	-	-
Otras Inversiones Financieras	-	-	-	-	-	-
Provisiones para Contingencias y Otras Erogaciones Especiales	-	-	-	-	-	-
Participaciones y Aportaciones	-	-	-	-	-	-
Participaciones	-	-	-	-	-	-
Aportaciones	-	-	-	-	-	-
Convenios	-	-	-	-	-	-
Deuda Pública	-	-	-	-	-	-
Amortización de la Deuda Pública	-	-	-	-	-	-
Intereses de la Deuda Pública	-	-	-	-	-	-
Comisiones de la Deuda Pública	-	-	-	-	-	-
Gastos de la Deuda Pública	-	-	-	-	-	-
Costo por Coberturas	-	-	-	-	-	-
Apoyos Financieros	-	-	-	-	-	-
Adeudos de Ejercicios Fiscales Anteriores (Adefas)	-	-	-	-	-	-

Concepto	Egresos					
	Aprobado	Ampliaciones / (Reducciones)	Modificado	Devengado	Pagado	Subejercicio
Gasto Etiquetado	-	-	-	-	-	-
Servicios Personales	-	-	-	-	-	-
Remuneraciones al Personal de Carácter Permanente	-	-	-	-	-	-
Remuneraciones al Personal de Carácter Transitorio	-	-	-	-	-	-
Remuneraciones Adicionales y Especiales	-	-	-	-	-	-
Seguridad Social	-	-	-	-	-	-
Otras Prestaciones Sociales y Económicas	-	-	-	-	-	-
Previsiones	-	-	-	-	-	-
Pago de Estímulos a Servidores Públicos	-	-	-	-	-	-
Materiales y Suministros	-	-	-	-	-	-
Materiales de Admón., Emisión de Doctos. y Art. Oficiales	-	-	-	-	-	-
Alimentos y Utensilios	-	-	-	-	-	-
Materias Primas y Materiales de Prod. y Comercialización	-	-	-	-	-	-
Materiales y Artículos de Construcción y de Reparación	-	-	-	-	-	-
Productos Químicos, Farmacéuticos y de Laboratorio	-	-	-	-	-	-
Combustibles, Lubricantes y Aditivos	-	-	-	-	-	-
Vestuario, Blancos, Prendas de Protección y Art. Deportivos	-	-	-	-	-	-
Materiales y Suministros Para Seguridad	-	-	-	-	-	-
Herramientas, Refacciones y Accesorios Menores	-	-	-	-	-	-
Servicios Generales	-	-	-	-	-	-
Servicios Básicos	-	-	-	-	-	-
Servicios de Arrendamiento	-	-	-	-	-	-
Servicios Profesionales, Científicos, Técnicos y Otros Serv.	-	-	-	-	-	-
Servicios Financieros, Bancarios y Comerciales	-	-	-	-	-	-
Servicios de Instalación, Reparación, Mantto. y Conservación	-	-	-	-	-	-
Servicios de Comunicación Social y Publicidad	-	-	-	-	-	-
Servicios de Traslado y Viáticos	-	-	-	-	-	-
Servicios Oficiales	-	-	-	-	-	-
Otros Servicios Generales	-	-	-	-	-	-
Transferencias, Asignaciones, Subsidios y Otras Ayudas	-	-	-	-	-	-
Transferencias Internas y Asignaciones al Sector Público	-	-	-	-	-	-
Transferencias al Resto del Sector Público	-	-	-	-	-	-
Subsidios y Subvenciones	-	-	-	-	-	-
Ayudas Sociales	-	-	-	-	-	-
Pensiones y Jubilaciones	-	-	-	-	-	-
Transferencias a Fideicomisos, Mandatos y Otros Análogos	-	-	-	-	-	-
Transferencias a la Seguridad Social	-	-	-	-	-	-
Donativos	-	-	-	-	-	-
Transferencias al Exterior	-	-	-	-	-	-
Bienes Muebles, Inmuebles e Intangibles	-	-	-	-	-	-
Mobiliario y Equipo de Administración	-	-	-	-	-	-
Mobiliario y Equipo Educativo y Recreativo	-	-	-	-	-	-
Equipo e Instrumental Médico y de Laboratorio	-	-	-	-	-	-
Vehículos y Equipo de Transporte	-	-	-	-	-	-
Equipo de Defensa y Seguridad	-	-	-	-	-	-
Maquinaria, Otros Equipos y Herramientas	-	-	-	-	-	-
Activos Biológicos	-	-	-	-	-	-
Bienes Inmuebles	-	-	-	-	-	-
Activos Intangibles	-	-	-	-	-	-
Inversión Pública	-	-	-	-	-	-
Obra Pública en Bienes de Dominio Público	-	-	-	-	-	-
Obra Pública en Bienes Propios	-	-	-	-	-	-
Proyectos Productivos y Acciones de Fomento	-	-	-	-	-	-
Inversiones Financieras y Otras Provisiones	-	-	-	-	-	-
Inversiones Para el Fomento de Actividades Productivas	-	-	-	-	-	-
Acciones y Participaciones de Capital	-	-	-	-	-	-
Compra de Títulos y Valores	-	-	-	-	-	-
Concesión de Préstamos	-	-	-	-	-	-
Inversiones en Fideicomisos, Mandatos y Otros Análogos	-	-	-	-	-	-
Fideicomiso de Desastres Naturales (Informativo)	-	-	-	-	-	-
Otras Inversiones Financieras	-	-	-	-	-	-
Provisiones para Contingencias y Otras Erogaciones Especiales	-	-	-	-	-	-
Participaciones y Aportaciones	-	-	-	-	-	-
Participaciones	-	-	-	-	-	-
Aportaciones	-	-	-	-	-	-
Convenios	-	-	-	-	-	-
Deuda Pública	-	-	-	-	-	-
Amortización de la Deuda Pública	-	-	-	-	-	-
Intereses de la Deuda Pública	-	-	-	-	-	-
Comisiones de la Deuda Pública	-	-	-	-	-	-
Gastos de la Deuda Pública	-	-	-	-	-	-
Costo por Coberturas	-	-	-	-	-	-
Apoyos Financieros	-	-	-	-	-	-
Adeudos de Ejercicios Fiscales Anteriores (Adefas)	-	-	-	-	-	-
Total de Egresos	5,797,568	-	5,797,568	5,464,579	5,086,496	332,989

Concepto	Egresos					Subejercicio
	Aprobado	Ampliaciones/ (Reducciones)	Modificado	Devengado	Pagado	
	1	2	3 = (1 + 2)	4	5	
Jefatura de la Oficina de la Gobernatura del Estado	-	-	-	-	-	-
Secretaría de Gobierno	-	-	-	-	-	-
Secretaría de Hacienda	-	-	-	-	-	-
Secretaría de Desarrollo Económico y del Trabajo	-	-	-	-	-	-
Secretaría de Desarrollo Agropecuario	-	-	-	-	-	-
Secretaría de Obras Públicas	-	-	-	-	-	-
Secretaría de Educación	-	-	-	-	-	-
Secretaría de Salud	-	-	-	-	-	-
Secretaría de Administración	-	-	-	-	-	-
Secretaría de la Contraloría	-	-	-	-	-	-
Secretaría de Turismo y Cultura	-	-	-	-	-	-
Secretaría de Desarrollo Social	-	-	-	-	-	-
Secretaría de Desarrollo Sustentable	-	-	-	-	-	-
Secretaría de Movilidad y Transporte	-	-	-	-	-	-
Comisión Estatal de Seguridad Pública	-	-	-	-	-	-
Consejería Jurídica	-	-	-	-	-	-
Gastos Institucionales	-	-	-	-	-	-
Total del Gasto	-	-	-	-	-	-

COMISIÓN ESTATAL DE ARBITRAJE MÉDICO
Estado Analítico del Ejercicio del Presupuesto de Egresos
Clasificación Administrativa
Del 1 de enero al 31 de diciembre de 2021

Concepto	Egresos					Subejercicio
	Aprobado	Ampliaciones/ (Reducciones)	Modificado	Devengado	Pagado	
	1	2	3 = (1 + 2)	4	5	
Poder Ejecutivo	-	-	-	-	-	-
Poder Legislativo	-	-	-	-	-	-
Poder Judicial	-	-	-	-	-	-
Organismos Autónomos	-	-	-	-	-	-
Poder Ejecutivo de los Municipios	-	-	-	-	-	-
Total del Gasto	-	-	-	-	-	-

Sector Paraestatal del Gobierno del Estado de Morelos
Estado Analítico del Ejercicio del Presupuesto de Egresos
Clasificación Administrativa
Del 1 de enero al 31 de diciembre de 2021

Concepto	Egresos					Subejercicio
	Aprobado	Ampliaciones/ (Reducciones)	Modificado	Devengado	Pagado	
	1	2	3 = (1 + 2)	4	5	
Entidades Paraestatales y Fideicomisos No Empresariales y No Financieros	5,797,568	-	5,797,568	5,464,579	5,086,496	332,989
Instituciones Públicas de la Seguridad Social	-	-	-	-	-	-
Entidades Paraestatales Empresariales No Financieras con Participación Estatal Mayoritaria	-	-	-	-	-	-
Fideicomisos Empresariales No Financieros con Participación Estatal Mayoritaria	-	-	-	-	-	-
Entidades Paraestatales Empresariales Financieras Monetarias con Participación Estatal Mayoritaria	-	-	-	-	-	-
Entidades Paraestatales Empresariales Financieras No Monetarias con Participación Estatal Mayoritaria	-	-	-	-	-	-
Fideicomisos Financieros Públicos con Participación Estatal Mayoritaria	-	-	-	-	-	-
Total del Gasto	5,797,568	-	5,797,568	5,464,579	5,086,496	332,989

Concepto	Egresos					Subejercicio
	Aprobado	Ampliaciones/ (Reducciones)	Modificado	Devengado	Pagado	
Gasto No Etiquetado	5,797,568	-	5,797,568	5,464,579	5,086,496	332,989
Jefatura de la Oficina de la Gobernatura del Estado	-	-	-	-	-	-
Secretaría de Gobierno	-	-	-	-	-	-
Secretaría de Hacienda	-	-	-	-	-	-
Secretaría de Desarrollo Económico y del Trabajo	-	-	-	-	-	-
Secretaría de Desarrollo Agropecuario	-	-	-	-	-	-
Secretaría de Obras Públicas	-	-	-	-	-	-
Secretaría de Educación	-	-	-	-	-	-
Secretaría de Salud	-	-	-	-	-	-
Secretaría de Administración	-	-	-	-	-	-
Secretaría de la Contraloría	-	-	-	-	-	-
Secretaría de Turismo y Cultura	-	-	-	-	-	-
Secretaría de Desarrollo Social	-	-	-	-	-	-
Secretaría de Desarrollo Sustentable	-	-	-	-	-	-
Secretaría de Movilidad y Transporte	-	-	-	-	-	-
Comisión Estatal de Seguridad Pública	-	-	-	-	-	-
Consejería Jurídica	-	-	-	-	-	-
Gastos Institucionales	-	-	-	-	-	-
Poder Legislativo	-	-	-	-	-	-
Poder Judicial	-	-	-	-	-	-
Organismos Autónomos	-	-	-	-	-	-
Entidades Paraestatales y Fideicomisos No Empresariales y No Financieros	5,797,568	-	5,797,568	5,464,579	5,086,496	332,989
Entidades Paraestatales Empresariales No Financieras con Participación Estatal Mayoritaria	-	-	-	-	-	-
Poder Ejecutivo de los Municipios	-	-	-	-	-	-
Gasto Etiquetado	-	-	-	-	-	-
Jefatura de la Oficina de la Gobernatura del Estado	-	-	-	-	-	-
Secretaría de Gobierno	-	-	-	-	-	-
Secretaría de Hacienda	-	-	-	-	-	-
Secretaría de Desarrollo Económico y del Trabajo	-	-	-	-	-	-
Secretaría de Desarrollo Agropecuario	-	-	-	-	-	-
Secretaría de Obras Públicas	-	-	-	-	-	-
Secretaría de Educación	-	-	-	-	-	-
Secretaría de Salud	-	-	-	-	-	-
Secretaría de Administración	-	-	-	-	-	-
Secretaría de la Contraloría	-	-	-	-	-	-
Secretaría de Turismo y Cultura	-	-	-	-	-	-
Secretaría de Desarrollo Social	-	-	-	-	-	-
Secretaría de Desarrollo Sustentable	-	-	-	-	-	-
Secretaría de Movilidad y Transporte	-	-	-	-	-	-
Comisión Estatal de Seguridad Pública	-	-	-	-	-	-
Consejería Jurídica	-	-	-	-	-	-
Gastos Institucionales	-	-	-	-	-	-
Poder Legislativo	-	-	-	-	-	-
Poder Judicial	-	-	-	-	-	-
Organismos Autónomos	-	-	-	-	-	-
Entidades Paraestatales y Fideicomisos No Empresariales y No Financieros	-	-	-	-	-	-
Entidades Paraestatales Empresariales No Financieras con Participación Estatal Mayoritaria	-	-	-	-	-	-
Poder Ejecutivo de los Municipios	-	-	-	-	-	-
Total de Egresos	5,797,568	-	5,797,568	5,464,579	5,086,496	332,989

Concepto	Egresos					Subejercicio
	Aprobado	Ampliaciones/ (Reducciones)	Modificado	Devengado	Pagado	
	1	2	3 = (1 + 2)	4	5	
Gobierno	-	-	-	-	-	-
Legislación	-	-	-	-	-	-
Justicia	-	-	-	-	-	-
Coordinación de la Política de Gobierno	-	-	-	-	-	-
Relaciones Exteriores	-	-	-	-	-	-
Asuntos Financieros y Hacendarios	-	-	-	-	-	-
Seguridad Nacional	-	-	-	-	-	-
Asuntos de Orden Público y de Seguridad Interior	-	-	-	-	-	-
Otros Servicios Generales	-	-	-	-	-	-
Desarrollo Social	5,797,568	-	5,797,568	5,464,579	5,086,496	332,989
Protección Ambiental	-	-	-	-	-	-
Vivienda y Servicios a la Comunidad	-	-	-	-	-	-
Salud	5,797,568	-	5,797,568	5,464,579	5,086,496	332,989
Recreación, Cultura y Otras Manifestaciones Sociales	-	-	-	-	-	-
Educación	-	-	-	-	-	-
Protección Social	-	-	-	-	-	-
Otros Asuntos Sociales	-	-	-	-	-	-
Desarrollo Económico	-	-	-	-	-	-
Asuntos Económicos, Comerciales y Laborales en General	-	-	-	-	-	-
Agropecuaria, Silvicultura, Pesca y Caza	-	-	-	-	-	-
Combustibles y Energía	-	-	-	-	-	-
Minería, Manufacturas y Construcción	-	-	-	-	-	-
Transporte	-	-	-	-	-	-
Comunicaciones	-	-	-	-	-	-
Turismo	-	-	-	-	-	-
Ciencia, Tecnología e Innovación	-	-	-	-	-	-
Otras Industrias y Otros Asuntos Económicos	-	-	-	-	-	-
Otras no Clasificadas en Funciones Anteriores	-	-	-	-	-	-
Transacciones de la Deuda Pública / Costo Financiero de la Deuda	-	-	-	-	-	-
Transferencias, Participaciones y Aportaciones entre Diferentes Niveles y Ordenes de Gobierno	-	-	-	-	-	-
Saneamiento del Sistema Financiero	-	-	-	-	-	-
Adeudos de Ejercicios Fiscales Anteriores	-	-	-	-	-	-
Total del Gasto	5,797,568	-	5,797,568	5,464,579	5,086,496	332,989

Concepto	Egresos					Subejercicio
	Aprobado	Ampliaciones/ (Reducciones)	Modificado	Devengado	Pagado	
Gasto No Etiquetado	5,797,568	-	5,797,568	5,464,579	5,086,496	332,989
<i>Gobierno</i>	-	-	-	-	-	-
Legislación	-	-	-	-	-	-
Justicia	-	-	-	-	-	-
Coordinación de la Política de Gobierno	-	-	-	-	-	-
Relaciones Exteriores	-	-	-	-	-	-
Asuntos Financieros y Hacendarios	-	-	-	-	-	-
Seguridad Nacional	-	-	-	-	-	-
Asuntos de Orden Público y de Seguridad Interior	-	-	-	-	-	-
Otros Servicios Generales	-	-	-	-	-	-
<i>Desarrollo Social</i>	5,797,568	-	5,797,568	5,464,579	5,086,496	332,989
Protección Ambiental	-	-	-	-	-	-
Vivienda y Servicios a la Comunidad	-	-	-	-	-	-
Salud	5,797,568	-	5,797,568	5,464,579	5,086,496	332,989
Recreación, Cultura y Otras Manifestaciones Sociales	-	-	-	-	-	-
Educación	-	-	-	-	-	-
Protección Social	-	-	-	-	-	-
Otros Asuntos Sociales	-	-	-	-	-	-
<i>Desarrollo Económico</i>	-	-	-	-	-	-
Asuntos Económicos, Comerciales y Laborales en Gral.	-	-	-	-	-	-
Agropecuaria, Silvicultura, Pesca y Caza	-	-	-	-	-	-
Combustibles y Energía	-	-	-	-	-	-
Minería, Manufacturas y Construcción	-	-	-	-	-	-
Transporte	-	-	-	-	-	-
Comunicaciones	-	-	-	-	-	-
Turismo	-	-	-	-	-	-
Ciencia, Tecnología e Innovación	-	-	-	-	-	-
Otras Industrias y Otros Asuntos Económicos	-	-	-	-	-	-
<i>Otras no Clasificadas en Funciones Anteriores</i>	-	-	-	-	-	-
Transacciones de la Deuda Pública / Costo Financiero de la Deuda	-	-	-	-	-	-
Transferencias, Participaciones y Aportaciones entre Diferentes Niveles y Ordenes de Gobierno	-	-	-	-	-	-
Saneamiento del Sistema Financiero	-	-	-	-	-	-
Adeudos de Ejercicios Fiscales Anteriores	-	-	-	-	-	-
Gasto Etiquetado	-	-	-	-	-	-
<i>Gobierno</i>	-	-	-	-	-	-
Legislación	-	-	-	-	-	-
Justicia	-	-	-	-	-	-
Coordinación de la Política de Gobierno	-	-	-	-	-	-
Relaciones Exteriores	-	-	-	-	-	-
Asuntos Financieros y Hacendarios	-	-	-	-	-	-
Seguridad Nacional	-	-	-	-	-	-
Asuntos de Orden Público y de Seguridad Interior	-	-	-	-	-	-
Otros Servicios Generales	-	-	-	-	-	-
<i>Desarrollo Social</i>	-	-	-	-	-	-
Protección Ambiental	-	-	-	-	-	-
Vivienda y Servicios a la Comunidad	-	-	-	-	-	-
Salud	-	-	-	-	-	-
Recreación, Cultura y Otras Manifestaciones Sociales	-	-	-	-	-	-
Educación	-	-	-	-	-	-
Protección Social	-	-	-	-	-	-
Otros Asuntos Sociales	-	-	-	-	-	-
<i>Desarrollo Económico</i>	-	-	-	-	-	-
Asuntos Económicos, Comerciales y Laborales en Gral.	-	-	-	-	-	-
Agropecuaria, Silvicultura, Pesca y Caza	-	-	-	-	-	-
Combustibles y Energía	-	-	-	-	-	-
Minería, Manufacturas y Construcción	-	-	-	-	-	-
Transporte	-	-	-	-	-	-
Comunicaciones	-	-	-	-	-	-
Turismo	-	-	-	-	-	-
Ciencia, Tecnología e Innovación	-	-	-	-	-	-
Otras Industrias y Otros Asuntos Económicos	-	-	-	-	-	-
<i>Otras no Clasificadas en Funciones Anteriores</i>	-	-	-	-	-	-
Transacciones de la Deuda Pública / Costo Financiero de la Deuda	-	-	-	-	-	-
Transferencias, Participaciones y Aportaciones entre Diferentes Niveles y Ordenes de Gobierno	-	-	-	-	-	-
Saneamiento del Sistema Financiero	-	-	-	-	-	-
Adeudos de Ejercicios Fiscales Anteriores	-	-	-	-	-	-
Total del Egresos	5,797,568	-	5,797,568	5,464,579	5,086,496	332,989

Concepto	Egresos					Subejercicio
	Aprobado	Ampliaciones/ (Reducciones)	Modificado	Devengado	Pagado	
Gasto No Etiquetado	2,940,097	-	2,940,097	2,636,972	2,471,605	303,125
Personal Administrativo y de Servicio Público	2,940,097	-	2,940,097	2,636,972	2,471,605	303,125
Magisterio	-	-	-	-	-	-
Servicios de Salud	-	-	-	-	-	-
Personal Administrativo	-	-	-	-	-	-
Personal Médico, Paramédico y afín	-	-	-	-	-	-
Seguridad Pública	-	-	-	-	-	-
Gastos Asociados a la Implementación de Nuevas Leyes Fed. o Reformas a las Mismas	-	-	-	-	-	-
Nombre del Programa o Ley 1	-	-	-	-	-	-
Nombre del Programa o Ley 2	-	-	-	-	-	-
Sentencias Laborales Definitivas	-	-	-	-	-	-
Gasto Etiquetado	-	-	-	-	-	-
Personal Administrativo y de Servicio Público	-	-	-	-	-	-
Magisterio	-	-	-	-	-	-
Servicios de Salud	-	-	-	-	-	-
Personal Administrativo	-	-	-	-	-	-
Personal Médico, Paramédico y afín	-	-	-	-	-	-
Seguridad Pública	-	-	-	-	-	-
Gastos Asociados a la Implementación de Nuevas Leyes Fed. o Reformas a las Mismas	-	-	-	-	-	-
Nombre del Programa o Ley 1	-	-	-	-	-	-
Nombre del Programa o Ley 2	-	-	-	-	-	-
Sentencias Laborales Definitivas	-	-	-	-	-	-
Total del Gasto en Servicios Personales	2,940,097	-	2,940,097	2,636,972	2,471,605	303,125

Concepto	Egresos					
	Aprobado 1	Ampliaciones/ (Reducciones) 2	Modificado 3 = (1 + 2)	Devengado 4	Pagado 5	Subejercicio 6 = (3 - 4)
Gasto Corriente	5,797,568	-	5,797,568	5,464,579	5,086,496	332,989
Gasto de Capital	-	-	-	-	-	-
Amortización de la Deuda y Disminución de Pasivos	-	-	-	-	-	-
Pensiones y Jubilaciones	-	-	-	-	-	-
Participaciones	-	-	-	-	-	-
Total del Gasto	5,797,568	-	5,797,568	5,464,579	5,086,496	332,989

COMISIÓN ESTATAL DE ARBITRAJE MÉDICO
Intereses de la Deuda
Del 1 de enero al 31 de diciembre de 2021
(Pesos)

Identificación de Crédito o Instrumento		Devengado	Pagado
Créditos Bancarios			
<div style="border: 2px solid black; border-radius: 15px; padding: 20px; display: inline-block;">NO APLICA</div>			
Total de Intereses de Créditos Bancarios		-	-
Otros Instrumentos de Deuda			
Total de Intereses de Otros Instrumentos de Deuda		-	-
TOTAL		-	-



COMISIÓN ESTATAL
DE ARBITRAJE MÉDICO

Información Programática

CUENTA PÚBLICA
COMISIÓN ESTATAL DE ARBITRAJE MÉDICO
ENERO - DICIEMBRE

2021

Concepto	Egresos					Subejercicio
	Aprobado	Ampliaciones/ (Reducciones)	Modificado	Devengado	Pagado	
	1	2	3 = (1 + 2)	4	5	6 = (3 - 4)
Programas						
Subsidios: Sector Social y Privado o Ent. Federativas y Municipios	-	-	-	-	-	-
Sujetos a Reglas de Operación	-	-	-	-	-	-
Otros Subsidios	-	-	-	-	-	-
Desempeño de las Funciones	5,797,568	-	5,797,568	5,464,579	5,086,496	332,989
Prestación de Servicios Públicos	5,797,568	-	5,797,568	5,464,579	5,086,496	332,989
Provisión de Bienes Públicos	-	-	-	-	-	-
Planeación, Seguimiento y Evaluación de Políticas Públicas	-	-	-	-	-	-
Promoción y Fomento	-	-	-	-	-	-
Regulación y Supervisión	-	-	-	-	-	-
Funciones de las Fuerzas Armadas (Únicamente Gobierno Federal)	-	-	-	-	-	-
Específicos	-	-	-	-	-	-
Proyectos de Inversión	-	-	-	-	-	-
Administrativos y de Apoyo	-	-	-	-	-	-
Apoyo al Proceso Presupuestario y para Mejorar la Eficiencia Institucional	-	-	-	-	-	-
Apoyo a la Función Pública y al Mejoramiento de la Gestión	-	-	-	-	-	-
Operaciones Ajenas	-	-	-	-	-	-
Compromisos	-	-	-	-	-	-
Obligaciones de Cumplimiento de Resolución Jurisdiccional	-	-	-	-	-	-
Desastres Naturales	-	-	-	-	-	-
Obligaciones	-	-	-	-	-	-
Pensiones y Jubilaciones	-	-	-	-	-	-
Aportaciones a la Seguridad Social	-	-	-	-	-	-
Aportaciones a Fondos de Estabilización	-	-	-	-	-	-
Aportaciones a Fondos de Inversión y Reestructura de Pensiones	-	-	-	-	-	-
Programas de Gasto Federalizado (Gobierno Federal)	-	-	-	-	-	-
Gasto Federalizado	-	-	-	-	-	-
Participaciones a Entidades Federativas y Municipios	-	-	-	-	-	-
Costo financiero, deuda o apoyos a deudores y ahorradores de la banca	-	-	-	-	-	-
Adeudos de ejercicios fiscales anteriores	-	-	-	-	-	-
Total del Gasto	5,797,568	-	5,797,568	5,464,579	5,086,496	332,989



COMISIÓN ESTATAL DE ARBITRAJE MÉDICO
Indicadores de Postura Fiscal
Del 1 de enero al 31 de diciembre de 2021
(Pesos)



Concepto	Estimado	Devengado	Pagado ³
I. Ingresos Presupuestarios (I=1+2)	5,797,568	5,797,568	5,797,568
1. Ingresos del Gobierno de la Entidad Federativa 1	-	-	-
2. Ingresos del Sector Paraestatal 1	5,797,568	5,797,568	5,797,568
II. Egresos Presupuestarios (II=3+4)	5,797,568	5,464,579	5,086,496
3. Egresos del Gobierno de la Entidad Federativa 2	-	-	-
4. Egresos del Sector Paraestatal 2	5,797,568	5,464,579	5,086,496
III. Balance Presupuestario (Superávit o Déficit) (III = I - II)	-	332,989	711,072

Concepto	Estimado	Devengado	Pagado ³
III. Balance presupuestario (Superávit o Déficit)	-	332,989	711,072
IV. Intereses, Comisiones y Gastos de la Deuda	-	-	-
V. Balance Primario (Superávit o Déficit) (V= III - IV)	-	332,989	711,072

Concepto	Estimado	Devengado	Pagado ³
A. Financiamiento	-	-	-
B. Amortización de la deuda	-	-	-
C. Endeudamiento ó desendeudamiento (C = A - B)	-	-	-

1 Los Ingresos que se presentan son los ingresos presupuestarios totales sin incluir los ingresos por financiamientos. Los Ingresos del Gobierno de la Entidad Federativa corresponden a los del Poder Ejecutivo, Legislativo Judicial y Autónomos.

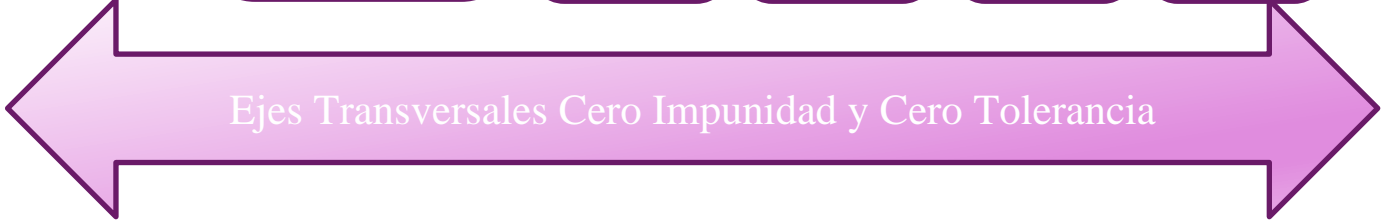
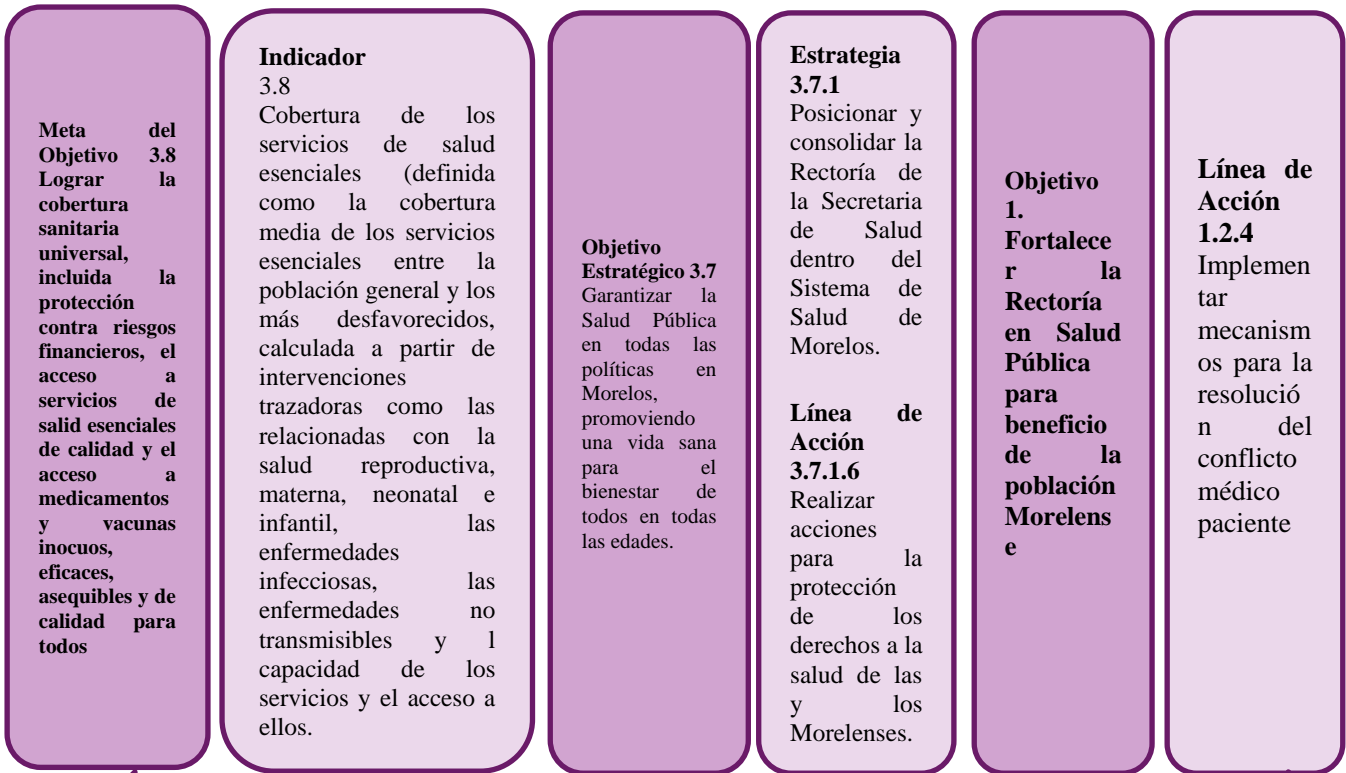
2 Los egresos que se presentan son los egresos presupuestarios totales sin incluir los egresos por amortización. Los egresos del Gobierno de la Entidad Federativa corresponden a los del Poder Ejecutivo, Legislativo, Judicial y Órganos Autónomos.

3 Para Ingresos se reportan los ingresos recaudados; para egresos se reportan los egresos pagados.

Programas y Proyectos de Inversión.

En el periodo presupuestal del primero de enero al treinta y uno de diciembre del año dos mil veintiuno no se han ejercido recursos en proyectos de inversión.

ESTRATEGIAS Y LÍNEAS DE ACCIÓN



Indicadores y Metas de Evaluación



Reportes de avance en los Indicadores de los Programas Presupuestarios

Ejercicio Fiscal 2021	
Trimestre:	Cuarto

Fecha	31/12/21
-------	----------

RESULTADOS										
Nivel	INDICADORES		Línea base	Meta anual 2021				AVANCE ACUMULADO		SEMÁFORO (Verde: Cumplimiento del 80-100% Amarillo: Cumplimiento del 70-79% Rojo: Cumplimiento menor al 70%)
	Nombre del indicador	Tipo -Dimensión-Sentido de medición-Frecuencia de medición		2020	1er. Trim	2do. Trim.	3er. Trim.	4to. Trim	Al periodo	
			Absoluto						Relativo	
Fin	Tasa de mortalidad general.	Estratégico-Eficacia-Descendente-Bienial	6.27 (2018)	6.33	6.33	6.33	6.57			
Propósito	Porcentaje de conciliaciones realizadas	Estratégico-Eficacia-Ascendente-Anual	70%	0.0%	0.0%	0.0%	70.0%	14	26%	Rojo
Componente 1	Porcentaje de audiencias llevadas a cabo	Gestión-Eficacia-Ascendente-Trimestral	100%	100.0%	100.0%	100.0%	100.0%	99	100%	Verde
Actividad 1.1	Notificación de Invitación Prestador de Servicio	Gestión-Eficacia-Ascendente-Trimestral	NUEVO	100.0%	100.0%	100.0%	100.0%	128	100%	Verde
Actividad 1.2	Admisión de quejas	Gestión-Eficacia-Ascendente-Trimestral	100%	100.0%	100.0%	100.0%	100.0%	52	100%	Verde
Actividad 1.3	Atención de usuarios	Gestión-Eficacia-Ascendente-Trimestral	100%	100.0%	100.0%	100.0%	100.0%	67	100%	Verde

Presupuesto ejercido al 31 de diciembre \$5,464.6 Miles de pesos

OBSERVACIONES:

El indicador de tasa de mortalidad general es un indicador transversal alineado a la Secretaría de Salud.

El proceso de conciliación es completamente a voluntad de las partes interesadas paciente/médico, dicha conciliación por reglamento de procedimiento de admisión de quejas y atención pericial de la COESAMOR refiere un arreglo en materia civil es decir un arreglo económico el cual derivado de la pandemia ha mermado en los ingresos económicos para poder suscribir una negociación conciliatoria; no se omite mencionar que este organismo no tiene facultades coercitivas.



COMISIÓN ESTATAL
DE ARBITRAJE MÉDICO

Anexos

CUENTA PÚBLICA
COMISIÓN ESTATAL DE ARBITRAJE MÉDICO
ENERO - DICIEMBRE

2021

Relación de esquema bursátiles y de cobertura financiera.

(Artículo 46, último párrafo LGCG)

No aplica.

COMISIÓN ESTATAL DE ARBITRAJE MÉDICO

Información adicional que dispongan otras leyes.

No aplica



MORELOS
ANFITRIÓN DEL MUNDO

Gobierno del Estado
2018-2024

Cuenta Pública Consolidada
Tomo 7 (Parte 1 de 6): Entidades Paraestatales
Cuernavaca, Morelos a 31 de enero de 2022



<http://morelos.gob.mx>



Gobierno Estado de Morelos



@GobiernoMorelos