




MORELOS
2018 - 2024



MORELOS
ANFITRIÓN DEL MUNDO
Gobierno del Estado
2018-2024

CUENTA PÚBLICA CONSOLIDADA

CUARTO TRIMESTRE 2021



CONSOLIDACIÓN DE LOS ORGANISMOS AUTÓNOMOS / TOMO 6

Parte 2 de 2



MORELOS

2018 - 2024

CONSOLIDACIÓN ORGANISMOS AUTÓNOMOS (Parte 2 de 2)





MORELOS
2018 - 2024



Índice

Información Financiera por Entes Públicos de los Organismos Autónomos:

➤ Instituto Morelense de Información Pública y Estadística.	1
➤ Instituto Morelense de Procesos Electorales y Participación Ciudadana.	77
➤ Tribunal de Justicia Administrativa del Estado de Morelos.	145
➤ Tribunal Electoral del Estado de Morelos.	199
➤ Universidad Autónoma del Estado de Morelos.	273





MORELOS
2018 - 2024



Instituto Morelense de Información Pública y Estadística

CUENTA PÚBLICA CONSOLIDADA
ORGANISMOS AUTÓNOMOS
ENERO - DICIEMBRE

2021



Introducción

CUENTA PÚBLICA
INSTITUTO MORELENSE DE INFORMACIÓN
PÚBLICA Y ESTADÍSTICA
ENERO - DICIEMBRE

2021

1. INTRODUCCIÓN.

La elaboración y presentación de los Estados Financieros, así como las Notas respectivas que se anexan tienen como objetivo fundamental la revelación de los aspectos económicos-financieros que influyeron en los datos y cifras generadas por el Instituto Morelense de Información Pública y Estadística, en el cierre del cuarto trimestre 2021 (01 de enero al 31 de diciembre) en apego a la normatividad que nos aplica.

2. PANORAMA ECONÓMICO Y FINANCIERO.

El Instituto Morelense de Información Pública y Estadística tiene un Presupuesto que ejerce de forma autónoma, mismo que es aprobado por el H. Congreso del Estado de Morelos.

3. AUTORIZACIÓN E HISTORIA.

El Instituto Morelense de Información Pública y Estadística es un Órgano Constitucional Autónomo, de acuerdo a lo previsto en el artículo 23-A de la Constitución Política del Estado Libre y Soberano de Morelos, por lo tanto, es una entidad pública con naturaleza jurídica, así como con un patrimonio propio.

La Ley de Información Pública, Estadística y Protección de Datos Personales del Estado de Morelos (LIPEM), reglamentaria del derecho de acceso a la información pública, previsto en el artículo 2 y artículo 23-A de la Constitución Política local, es aprobada por la XLVIII Legislatura, el once de agosto de 2003. Un año más tarde, el día ocho de junio, son designados por el Congreso del Estado, los consejeros del recién constituido Instituto Morelense de Información Pública y Estadística (IMIPE), a partir de una convocatoria expedida por el propio órgano legislativo.

MISIÓN:

Lograr que la ley de información Pública, Estadística y Protección de Datos Personales en el Estado de Morelos se consolide como una herramienta en el desarrollo de una cultura de Transparencia y Rendición de Cuentas, que propicie la corresponsabilidad, apertura y colaboración ciudadana y gubernamental a través de políticas públicas eficientes y eficaces.

VISIÓN:

Ser el órgano garante por excelencia que fortalezca la creación, desarrollo y gestión de vínculo entre gobierno y sociedad para acceder a la información que en tema de transparencia y rendición de cuentas propicie un mayor compromiso cívico en la comunicación de las actividades el uso de los recursos y funciones de los

servidores públicos como elementos clave para el proceso de cambio para un gobierno abierto.

4. ORGANIZACIÓN Y OBJETO SOCIAL.

a) Objeto social. Socializar entre la población el conocimiento y uso de la Ley de Transparencia y Acceso a la Información Pública del Estado de Morelos, así como promover el logro de los beneficios que conlleva su ejercicio cotidiano, entre ellos el de contribuir al empoderamiento de las personas para saber decidir, saber exigir y saber mejorar la calidad de vida, la gestión de la administración pública, la convivencia democrática y el Estado de derecho.

b) Principal actividad.

- Tutelar el ejercicio del derecho de acceso a la información pública de todas las personas, a través de la aplicación de la Ley de Transparencia y Acceso a la Información Pública del Estado de Morelos.
- Fomentar la cultura de la transparencia y la rendición de cuentas entre los Sujetos Obligados establecidos por Ley, mediante la instrumentación de normas y bases técnicas que procuren el cumplimiento óptimo de sus obligaciones de transparencia, la protección de los datos personales, la información reservada bajo su resguardo, así como la preservación y organización de los archivos públicos, y las demás que la ley les señale.
- Difundir entre la población la Ley de Transparencia y Acceso a la Información Pública del Estado de Morelos, que la conozcan, la usen y pueden ejercer sus derechos.

c) Ejercicio fiscal. Es el correspondiente a las Personas Morales con Fines No Lucrativos según la Ley del Impuesto Sobre la Renta, por lo que tiene solo la obligación de retener y enterar el impuesto retenido a terceros y exigir la documentación que reúna requisitos fiscales cuando haga pagos y esté obligado a ello en términos de Ley.

d) Régimen jurídico. El Instituto Morelense de Información Pública y Estadística es un Órgano Constitucional Autónomo, es una entidad pública con naturaleza jurídica, patrimonio propio, distinto e independiente de los poderes públicos del Estado y de los organismos y dependencias creadas por disposición legal.

e) Consideraciones fiscales del ente: Revelar el tipo de contribuciones que esté obligado a pagar o retener. Las Personas Morales con Fines No Lucrativos según la Ley del Impuesto Sobre la Renta, tiene la obligación de retener y enterar el

impuesto retenido a terceros y exigir la documentación que reúna requisitos fiscales cuando haga pagos y esté obligado a ello en términos de Ley.

f) Estructura Organizacional. El Instituto Morelense de Información Pública y Estadística se integrará por cinco Comisionados, quienes elegirán al Comisionado Presidente (a). Para su operatividad se apoyarán en un Secretario Ejecutivo, Direcciones Generales y/o Coordinaciones.

5. BASES DE PREPARACIÓN DE LOS ESTADOS FINANCIEROS

Los Estados Financieros y la información emanada de la contabilidad se sujeta a criterios de utilidad, confiabilidad, relevancia, comprensibilidad y de comparación, así como a otros atributos asociados a cada uno de ellos, como oportunidad, veracidad, representatividad, objetividad, suficiencia, posibilidad de predicción e importancia relativa, con el fin de alcanzar la modernización y armonización que la Ley General de Contabilidad Gubernamental determina. Los registros se efectúan considerando la base acumulativa para la integración de la información presupuestaria y contable. La contabilización de las transacciones de gasto se hace conforme a la fecha de su realización independientemente de la de su pago y la del ingreso se registra cuando existe jurídicamente el derecho de cobro.

El sistema facilita el reconocimiento de las operaciones de Ingresos, Gastos, Activos, Pasivos y Patrimonio.

Los Estados Financieros están apegados a las Normas de Información Financiera, Ley General de Contabilidad Gubernamental, Marco Conceptual de Contabilidad Gubernamental, Manual de Contabilidad Gubernamental y Medidas de Racionalidad, Disciplina y Eficiencia del Gasto Público.

6. POLITICAS DE CONTABILIDAD SIGNIFICATIVAS.

La información se elabora conforme a las normas, criterios y principios técnicos emitidos por la CONAC y las disposiciones legales aplicables, obedeciendo a las mejores prácticas contables, para la clasificación y registro de las operaciones presupuestarias y contables se alinea al Clasificador por Objeto del Gasto, Clasificador por Tipo de Gasto, Clasificador Funcional del Gasto y Clasificador por Rubro de Ingresos, Plan de Cuentas emitido por la CONAC. Las notas descritas son parte integral de los Estados Financieros.



Información Contable

CUENTA PÚBLICA
INSTITUTO MORELENSE DE INFORMACIÓN
PÚBLICA Y ESTADÍSTICA
ENERO - DICIEMBRE

2021

Concepto	2021	2020	Concepto	2021	2020
INGRESOS Y OTROS BENEFICIOS			GASTOS Y OTRAS PÉRDIDAS		
<i>Ingresos de la Gestión</i>			<i>Gastos de Funcionamiento</i>		
Impuestos	-	5,000	Servicios Personales	20,127,688	17,762,413
Cuotas y Aportaciones de Seguridad Social	-	-	Materiales y Suministros	16,473,250	14,927,364
Contribuciones de Mejoras	-	-	Servicios Generales	1,188,142	513,857
Derechos	-	-		2,466,296	2,321,192
Productos	-	-	<i>Transferencias, Asignaciones, Subsidios y Otras Ayudas</i>	-	-
Aprovechamientos	-	-	Transferencias Internas y Asignaciones al Sector Público	-	-
Ingresos por Venta de Bienes y Prestación de Servicios	-	5,000	Transferencias al Resto del Sector Público	-	-
			Subsidios y Subvenciones	-	-
<i>Participaciones, Aportaciones, Convenios, Incentivos Derivados de la Colaboración Fiscal, Fondos Distintos de Aportaciones, Transferencias, Asignaciones, Subsidios y Subvenciones, y Pensiones y Jubilaciones</i>	20,253,913	18,477,656	Ayudas Sociales	-	-
Participaciones, Aportaciones, Convenios, Incentivos Derivados de la Colaboración Fiscal y Fondos Distintos de Aportaciones	-	-	Pensiones y Jubilaciones	-	-
Transferencias, Asignaciones, Subsidios y Subvenciones, y Pensiones y Jubilaciones	20,253,913	18,477,656	Transferencias a Fideicomisos, Mandatos y Contratos Análogos	-	-
			Transferencias a la Seguridad Social	-	-
<i>Otros Ingresos y Beneficios</i>	13,315	80	Donativos	-	-
Ingresos Financieros	-	80	Transferencias al Exterior	-	-
Incremento por Variación de Inventarios	-	-	<i>Participaciones y Aportaciones</i>	-	-
Disminución del Exceso de Estimaciones por Pérdida o Deterioro u Obsolescencia	-	-	Participaciones	-	-
Disminución del Exceso de Provisiones	-	-	Aportaciones	-	-
Otros Ingresos y Beneficios Varios	13,315	-	Convenios	-	-
			<i>Intereses, Comisiones y Otros Gastos de la Deuda Pública</i>	-	-
Total de Ingresos y Otros Beneficios	20,267,228	18,482,736	Intereses de la Deuda Pública	-	-
			Comisiones de la Deuda Pública	-	-
			Gastos de la Deuda Pública	-	-
			Costo por Coberturas	-	-
			Apoyos Financieros	-	-
			<i>Otros Gastos y Pérdidas Extraordinarias</i>	182,537	-
			Estimaciones, Depreciaciones, Deterioros, Obsolescencia y Amortizaciones	182,537	-
			Provisiones	-	-
			Disminución de Inventarios	-	-
			Aumento por Insuficiencia de Estimaciones por Pérdida o Deterioro u Obsolescencia	-	-
			Aumento por Insuficiencia de Provisiones	-	-
			Otros Gastos	-	-
			<i>Inversión Pública</i>	-	-
			Inversión Pública no Capitalizable	-	-
			Total de Gastos y Otras Pérdidas	20,310,225	17,762,413
			Resultados del Ejercicio (Ahorro/Desahorro)	(42,997)	720,323

Bajo protesta de decir verdad declaramos que los Estados Financieros y sus notas, son razonablemente correctos y son responsabilidad del emisor.

CONCEPTO	Año		CONCEPTO	Año	
	2021	2020		2021	2020
ACTIVO			PASIVO		
Activo Circulante			Pasivo Circulante		
Efectivo y Equivalentes	688,931	224,846	Cuentas por Pagar a Corto Plazo	649,000	300,825
Derechos a Recibir Efectivo o Equivalentes	2,052,379	2,065,166	Documentos por Pagar a Corto Plazo	-	-
Derechos a Recibir Bienes o Servicios	1	1	Porción a Corto Plazo de la Deuda Pública a Largo Plazo	-	-
Inventarios	-	-	Títulos y Valores a Corto Plazo	-	-
Almacenes	-	-	Pasivos Diferidos a Corto Plazo	-	-
Estimación por Pérdida o Deterioro de Activos Circulantes	-	-	Fondos y Bienes de Terceros en Garantía y/o Administración a Corto Plazo	-	-
Otros Activos Circulantes	-	-	Provisiones a Corto Plazo	-	-
Total de Activos Circulantes	2,741,311	2,290,013	Otros Pasivos a Corto Plazo	-	-
			Total de Pasivos Circulantes	649,000	300,825
Activo No Circulante			Pasivo No Circulante		
Inversiones Financieras a Largo Plazo	-	-	Cuentas por Pagar a Largo Plazo	-	-
Derechos a Recibir Efectivo o Equivalentes a Largo Plazo	-	-	Documentos por Pagar a Largo Plazo	-	-
Bienes Inmuebles, Infraestructura y Construcciones en Proceso	-	-	Deuda Pública a Largo Plazo	-	-
Bienes Muebles	2,423,112	2,271,522	Pasivos Diferidos a Largo Plazo	-	-
Activos Intangibles	1,783,863	1,783,863	Fondos y Bienes de Terceros en Garantía y/o en Administración a Largo Plazo	-	-
Depreciación, Deterioro y Amortización Acumulada de Bienes	(1,171,427)	(988,890)	Provisiones a Largo Plazo	-	-
Activos Diferidos	-	-	Total de Pasivos No Circulantes	-	-
Estimación por Pérdida o Deterioro de Activos no Circulantes	-	-	Total del Pasivo	649,000	300,825
Otros Activos no Circulantes	-	-	HACIENDA PÚBLICA / PATRIMONIO		
Total de Activos No Circulantes	3,035,548	3,066,495	Hacienda Pública / Patrimonio Contribuido		4,839,149
Total del Activo	5,776,859	5,356,508	Aportaciones	-	4,839,149
			Donaciones de Capital	-	-
			Actualización de la Hacienda Pública / Patrimonio	-	-
			Hacienda Pública / Patrimonio Generado	5,127,859	216,534
			Resultados del Ejercicio (Ahorro / Desahorro)	(42,997)	720,323
			Resultados de Ejercicios Anteriores	7,376,056	1,816,584
			Revalúos	-	-
			Reservas	-	-
			Rectificaciones de Resultados de Ejercicios Anteriores	(2,205,200)	(2,320,373)
			Exceso o Insuficiencia en la Actualización de la Hacienda Pública / Patrimonio	-	-
			Resultado por Posición Monetaria	-	-
			Resultado por Tenencia de Activos no Monetarios	-	-
			Total Hacienda Pública / Patrimonio	5,127,859	5,055,683
			Total del Pasivo y Hacienda Pública / Patrimonio	5,776,859	5,356,508

Bajo protesta de decir verdad declaramos que los Estados Financieros y sus notas, son razonablemente correctos y son responsabilidad del emisor.

CONCEPTO	31 de diciembre 2021	31 de diciembre 2020	CONCEPTO	31 de diciembre 2021	31 de diciembre 2020
ACTIVO			PASIVO		
Activo Circulante			Activo Circulante		
Efectivo y Equivalentes	688,931	224,846	Cuentas por Pagar a Corto Plazo	649,000	300,825
Efectivo	-	-	Servicios Personales por Pagar a Corto Plazo	112,865	(76,392)
Bancos/Tesorería	673,931	224,846	Proveedores por Pagar a Corto Plazo	(16,187)	(8,643)
Bancos/Dependencias y Otros	-	-	Contratistas por Obras Públicas por Pagar a Corto Plazo	-	-
Inversiones Temporales (Hasta 3 meses)	-	-	Participaciones y Aportaciones por Pagar a Corto Plazo	-	-
Fondos con Afectación Específica	-	-	Transferencias Otorgadas por Pagar a Corto Plazo	-	-
Depósitos de Fondos de Terceros en Garantía y/o Admón.	15,000	-	Int., Comisiones y Otros Gastos de la Deuda Púb., por Pagar a Corto Plazo	-	-
Otros Efectivos y Equivalentes	-	-	Retenciones y Contribuciones por Pagar a Corto Plazo	552,322	385,860
	-	-	Devoluciones de la Ley de Ingresos por Pagar a Corto Plazo	-	-
Derechos a Recibir Efectivo o Equivalentes	2,052,379	2,065,166	Otras Cuentas por Pagar a Corto Plazo	-	-
Inversiones Financieras de Corto Plazo	-	-	Documentos por Pagar a Corto Plazo	-	-
Cuentas por Cobrar a Corto Plazo	-	-	Documentos Comerciales por Pagar a Corto Plazo	-	-
Deudores Diversos por Cobrar a Corto Plazo	2,052,379	2,065,166	Documentos con Contratistas por Obras Púb., por Pagar a Corto Plazo	-	-
Ingresos por Recuperar a Corto Plazo	-	-	Otros Documentos por Pagar a Corto Plazo	-	-
Deudores por Anticipos de la Tesorería a Corto Plazo	-	-	Porción a Corto Plazo de la Deuda Pública a Largo Plazo	-	-
Préstamos Otorgados a Corto Plazo	-	-	Porción a Corto Plazo de la Deuda Pública	-	-
Otros Derechos a Recibir Efectivo o Equiv. a Corto Plazo	-	-	Porción a Corto Plazo de Arrendamiento Financiero	-	-
Derechos a Recibir Bienes o Servicios	1	1	Títulos y Valores a Corto Plazo	-	-
Ant. a Proveedores por Adq. de Bienes y Prest. de Serv. a Corto Plazo	1	1	Pasivos Diferidos a Corto Plazo	-	-
Ant. a Proveedores por Adq. de Bienes Inm. y Muebles a Corto Plazo	-	-	Ingresos Cobrados por Adelantado a Corto Plazo	-	-
Ant. a Proveedores por Adq. de Bienes Intangibles a Corto Plazo	-	-	Intereses Cobrados por Adelantado a Corto Plazo	-	-
Anticipo a Contratistas por Obras Públicas a Corto Plazo	-	-	Otros Pasivos Diferidos a Corto Plazo	-	-
Otros Derechos a Recibir Bienes o Servicios a Corto Plazo	-	-	Fondos y Bienes de Terceros en Garantía y/o Admón. a C. P.	-	-
Inventarios	-	-	Fondos en Garantía a Corto Plazo	-	-
Inventario de Mercancías para Venta	-	-	Fondos en Administración a Corto Plazo	-	-
Inventario de Mercancías Terminadas	-	-	Fondos Contingentes a Corto Plazo	-	-
Inventario de Mercancías en Proceso de Elaboración	-	-	Fondos de Fideicomisos, Mandatos y Contratos Análogos a Corto Plazo	-	-
Inventario de Materias Primas, Mat. y Suministros para Producción	-	-	Otros Fondos de Terceros en Garantía y/o Administración a Corto Plazo	-	-
Bienes en Tránsito	-	-	Valores y Bienes en Garantía a Corto Plazo	-	-
Almacenes	-	-	Provisiones a Corto Plazo	-	-
Estimación por Pérdida o Deterioro de Activos Circulantes	-	-	Provisión para Demandas y Juicios a Corto Plazo	-	-
Est. para Ctas. Incobrables por Derechos a Recibir Efectivo o Equiv.	-	-	Provisión para Contingencias a Corto Plazo	-	-
Estimación por Deterioro de Inventarios	-	-	Otras Provisiones a Corto Plazo	-	-
Otros Activos Circulantes	-	-	Otros Pasivos a Corto Plazo	-	-
Valores en Garantía	-	-	Ingresos por Clasificar	-	-
Bienes en Garantía (excluye depósitos de fondos)	-	-	Recaudación por Participar	-	-
Bienes Deriv. de Embargos, Decom., Aseguramientos y Dación en Pago	-	-	Otros Pasivos Circulantes	-	-
Adquisición con Fondos de Terceros	-	-			
Total de Activos Circulantes	2,741,311	2,290,013	Total de Pasivos Circulantes	649,000	300,825

CONCEPTO	31 de diciembre 2021	31 de diciembre 2020	CONCEPTO	31 de diciembre 2021	31 de diciembre 2020
Activo No Circulante			Pasivo No Circulante		
Inversiones Financieras a Largo Plazo	-	-	Cuentas por Pagar a Largo Plazo	-	-
Derechos a Recibir Efectivo o Equivalentes a Largo Plazo	-	-	Documentos por Pagar a Largo Plazo	-	-
Bienes Inmuebles, Infraestructura y Const. en Proceso	-	-	Deuda Pública a Largo Plazo	-	-
Bienes Muebles	2,423,112	2,271,522	Pasivos Diferidos a Largo Plazo	-	-
Activos Intangibles	1,783,863	1,783,863	Fdos. y Bienes de Terceros en Garantía y/o en Admón. a L.P.	-	-
Depreciación, Deterioro y Amortización Acumulada de Bienes	(1,171,427)	(988,890)	Provisiones a Largo Plazo	-	-
Activos Diferidos	-	-	Total de Pasivos No Circulantes	-	-
Estimación por Pérdida o Deterioro de Activos no Circulantes	-	-	Total del Pasivo	649,000	300,825
Otros Activos no Circulantes	-	-			
Total de Activos No Circulantes	3,035,548	3,066,495	HACIENDA PÚBLICA / PATRIMONIO		
			Hacienda Pública / Patrimonio Contribuido	-	4,839,149
Total del Activo	5,776,859	5,356,508	Aportaciones	-	4,839,149
			Donaciones de Capital	-	-
			Actualización de la Hacienda Pública / Patrimonio	-	-
			Hacienda Pública / Patrimonio Generado	5,127,859	216,534
			Resultados del Ejercicio (Ahorro / Desahorro)	(42,997)	720,323
			Resultados de Ejercicios Anteriores	7,376,056	1,816,584
			Revalúos	-	-
			Reservas	-	(2,320,373)
			Rectificaciones de Resultados de Ejercicios Anteriores	(2,205,200)	-
			Exceso o Insuficiencia en la Actualización de la Hacienda Pública / Patrimonio	-	-
			Resultado por Posición Monetaria	-	-
			Resultado por Tenencia de Activos no Monetarios	-	-
			Total Hacienda Pública / Patrimonio	5,127,859	5,055,683
			Total del Pasivo y Hacienda Pública / Patrimonio	5,776,859	5,356,508

Bajo protesta de decir verdad declaramos que los Estados Financieros y sus notas, son razonablemente correctos y son responsabilidad del emisor.

Concepto	Origen	Aplicación	Concepto	Origen	Aplicación
ACTIVO	195,324	615,675	PASIVO	348,175	-
Activo Circulante	12,787	464,085	Pasivo Circulante	348,175	-
Efectivo y Equivalentes	-	464,085	Cuentas por Pagar a Corto Plazo	348,175	-
Derechos a Recibir Efectivo o Equivalentes	12,787	-	Documentos por Pagar a Corto Plazo	-	-
Derechos a Recibir Bienes o Servicios	-	-	Porción a Corto Plazo de la Deuda Pública a Largo Plazo	-	-
Inventarios	-	-	Títulos y Valores a Corto Plazo	-	-
Almacenes	-	-	Pasivos Diferidos a Corto Plazo	-	-
Estimación por Pérdida o Deterioro de Activos Circulantes	-	-	Fdos. y Bienes de Terceros en Garantía y/o Admón. a C. P.	-	-
Otros Activos Circulantes	-	-	Provisiones a Corto Plazo	-	-
Activo No Circulante	182,537	151,590	Pasivo No Circulante	-	-
Inversiones Financieras a Largo Plazo	-	-	Cuentas por Pagar a Largo Plazo	-	-
Derechos a Recibir Efectivo o Equivalentes a Largo Plazo	-	-	Documentos por Pagar a Largo Plazo	-	-
Bienes Inmuebles, Infraestructura y Constr. en Proceso	-	151,590	Deuda Pública a Largo Plazo	-	-
Bienes Muebles	-	-	Pasivos Diferidos a Largo Plazo	-	-
Activos Intangibles	-	-	Fdos. y Bienes de Terceros en Garantía y/o Admón. a L. P.	-	-
Depreciación, Deterioro y Amort. Acumulada de Bienes	182,537	-	Provisiones a Largo Plazo	-	-
Activos Diferidos	-	-	HACIENDA PÚBLICA / PATRIMONIO	7,879,845	7,807,669
Est. por Pérdida o Deterioro de Activos no Circulantes	-	-	Hacienda Pública / Patrimonio Contribuido	-	4,839,149
Otros Activos no Circulantes	-	-	Aportaciones	-	4,839,149
			Donaciones de Capital	-	-
			Actualización de la Hacienda Pública / Patrimonio	-	-
			Hacienda Pública / Patrimonio Generado	7,879,845	2,968,520
			Resultados del Ejercicio (Ahorro / Desahorro)	-	763,320
			Resultados de Ejercicios Anteriores	5,559,472	-
			Revalúos	-	-
			Reservas	2,320,373	-
			Rectificaciones de Resultados de Ejercicios Anteriores	-	2,205,200
			Exceso o Insuficiencia en la Actualización de la Hacienda Pública / Patrimonio	-	-
			Resultado por Posición Monetaria	-	-
			Resultado por Tenencia de Activos no Monetarios	-	-

Bajo protesta de decir verdad declaramos que los Estados Financieros y sus notas, son razonablemente correctos y son responsabilidad del emisor.

Concepto	Saldo Inicial 1	Cargos del Periodo 2	Abonos del Periodo 3	Saldo Final 4 = (1 + 2 - 3)	Variación del Periodo (4 - 1)
ACTIVO	5,356,508	41,848,918	41,428,567	5,776,859	420,351
<i>Activo Circulante</i>	<i>2,290,013</i>	<i>41,697,328</i>	<i>41,246,030</i>	<i>2,741,311</i>	<i>451,298</i>
Efectivo y Equivalentes	224,846	20,521,785	20,057,700	688,931	464,085
Derechos a Recibir Efectivo o Equivalentes	2,065,166	21,175,543	21,188,330	2,052,379	(12,787)
Derechos a Recibir Bienes o Servicios	1	-	-	1	-
Inventarios	-	-	-	-	-
Almacenes	-	-	-	-	-
Estimación por Pérdida o Deterioro de Activos Circulantes	-	-	-	-	-
Otros Activos Circulantes	-	-	-	-	-
Activo No Circulante	3,066,495	151,590	182,537	3,035,548	(30,947)
Inversiones Financieras a Largo Plazo	-	-	-	-	-
Derechos a Recibir Efectivo o Equivalentes a Largo Plazo	-	-	-	-	-
Bienes Inmuebles, Infraestructura y Constr. en Proceso	-	-	-	-	-
Bienes Muebles	2,271,522	151,590	-	2,423,112	151,590
Activos Intangibles	1,783,863	-	-	1,783,863	-
Depreciación, Deterioro y Amort. Acumulada de Bienes	(988,890)	-	182,537	(1,171,427)	(182,537)
Activos Diferidos	-	-	-	-	-
Est. por Pérdida o Deterioro de Activos no Circulantes	-	-	-	-	-
Otros Activos no Circulantes	-	-	-	-	-

Bajo protesta de decir verdad declaramos que los Estados Financieros y sus notas, son razonablemente correctos y son responsabilidad del emisor.

Denominación de las Deudas	Moneda de Contratación	Institución o País Acreedor	Saldo Inicial del Periodo	Saldo Final del Periodo
DEUDA PÚBLICA				
Corto Plazo				
Deuda Interna	Pesos		-	-
Instituciones de Crédito			-	-
Títulos y Valores			-	-
Arrendamientos Financieros			-	-
Deuda Externa	Pesos		-	-
Organismos Financieros Internacionales			-	-
Deuda Bilateral			-	-
Títulos y Valores			-	-
Arrendamientos Financieros			-	-
<i>Subtotal a Corto Plazo</i>			-	-
Largo Plazo				
Deuda Interna	Pesos		-	-
Instituciones de Crédito			-	-
Títulos y Valores			-	-
Arrendamientos Financieros			-	-
Deuda Externa	Pesos		-	-
Organismos Financieros Internacionales			-	-
Deuda Bilateral			-	-
Títulos y Valores			-	-
Arrendamientos Financieros			-	-
<i>Subtotal a Largo Plazo</i>			-	-
Otros Pasivos			300,825	649,000
Total Deuda y Otros Pasivos			300,825	649,000

Bajo protesta de decir verdad declaramos que los Estados Financieros y sus notas, son razonablemente correctos y son responsabilidad del emisor.

Denominación de la Deuda Pública y Otros Pasivos	Saldo al 31 de Diciembre de 2020	Disposiciones del Periodo	Amortizaciones del Periodo	Revaluaciones, Reclasificaciones y Otros Ajustes	Saldo Final del Periodo	Pago de Intereses del Periodo	Pago de Comisiones y demás costos asociados durante el Periodo
Deuda Pública	-	-	-	-	-	-	-
Corto Plazo	-	-	-	-	-	-	-
<i>Instituciones de Crédito</i>	-	-	-	-	-	-	-
<i>Títulos y Valores</i>	-	-	-	-	-	-	-
<i>Arrendamientos Financieros</i>	-	-	-	-	-	-	-
Largo Plazo	-	-	-	-	-	-	-
<i>Instituciones de Crédito</i>	-	-	-	-	-	-	-
<i>Títulos y Valores</i>	-	-	-	-	-	-	-
<i>Arrendamientos Financieros</i>	-	-	-	-	-	-	-
Otros Pasivos	300,825	-	-	-	649,000	-	-
Total de la Deuda Pública y Otros Pasivos	300,825	-	-	-	649,000	-	-
Deuda Contingente¹ (Informativo)							
Deuda Contingente 1	-	-	-	-	-	-	-
Deuda Contingente 2	-	-	-	-	-	-	-
Deuda Contingente xx	-	-	-	-	-	-	-
Valor de Instrumentos Bono Cupón Cero²							
Instrumento Bono Cupón Cero 1	-	-	-	-	-	-	-
Instrumento Bono Cupón Cero 2	-	-	-	-	-	-	-
Instrumento Bono Cupón Cero 3	-	-	-	-	-	-	-

- 1 Se refiere a cualquier Financiamiento sin fuente o garantía de pago definida, que sea asumida de manera solidaria o subsidiaria por las Entidades Federativas con sus Municipios, organismos descentralizados y empresas de participación estatal mayoritaria y fideicomisos, locales o municipales, y por los Municipios con sus respectivos organismos descentralizados y empresas de participación municipal mayoritaria.
- 2 Se refiere al valor del Bono Cupón Cero que respalda el pago de los créditos asociados al mismo (Activo).

Obligaciones a Corto Plazo	Monto Contratado	Plazo Pactado	Tasa de Interés	Comisiones y Costos Relacionados	Tasa Efectiva
Obligaciones a Corto Plazo (Informativo)					
Crédito 1	-	-	-	-	-
Crédito 2	-	-	-	-	-
Crédito xx	-	-	-	-	-

Bajo protesta de decir verdad declaramos que los Estados Financieros y sus notas, son razonablemente correctos y son responsabilidad del emisor.

Denominación de las Obligaciones Diferentes de Financiamiento	Fecha del Contrato	Fecha de inicio de operación del proyecto	Fecha de vencimiento	Monto de la inversión pactado	Plazo pactado	Monto promedio mensual del pago de la contraprestación	Monto promedio mensual del pago de la contraprestación correspondiente al pago de inversión	Monto pagado de la inversión al 31 de diciembre de 2021	Monto pagado de la inversión actualizado al 31 de diciembre de 2021	Saldo pendiente por pagar de la inversión al 31 de diciembre de 2021
Asociaciones Público Privadas (APP' s)				-		-		-	-	-
APP 1				-		-		-	-	-
APP 2				-		-		-	-	-
APP 3				-		-		-	-	-
APP xx				-		-		-	-	-
Otros Instrumentos				-		-		-	-	-
Otro Instrumento 1				-		-		-	-	-
Otro Instrumento 2				-		-		-	-	-
Otro Instrumento 3				-		-		-	-	-
Otro Instrumento xx				-		-		-	-	-
Total de Obligaciones Diferentes de Financiamiento				-		-		-	-	-

NO APLICA

Bajo protesta de decir verdad declaramos que los Estados Financieros y sus notas, son razonablemente correctos y son responsabilidad del emisor.

Concepto	Hacienda Pública/Patrimonio Contribuido	Hacienda Pública/Patrimonio Generado de Ejercicios Anteriores	Hacienda Pública/Patrimonio Generado del Ejercicio	Exceso o Insuficiencia en la Actualización de la Hacienda Pública / Patrimonio	TOTAL
Hacienda Pública / Patrimonio Contribuido Neto de 2020	4,839,149	-	-	-	4,839,149
Aportaciones de Capital	4,839,149	-	-	-	4,839,149
Actualización de la Hacienda Pública / Patrimonio	-	-	-	-	-
Hacienda Pública / Patrimonio Generado Neto de 2020	-	(503,789)	720,323	-	216,534
Resultados del Ejercicio (Ahorro / Desahorro)	-	-	720,323	-	720,323
Resultados de Ejercicios Anteriores	-	1,816,584	-	-	1,816,584
Revalúos	-	-	-	-	-
Reservas	-	(2,320,373)	-	-	(2,320,373)
Rectificaciones de Resultados de Ejercicios Anteriores	-	-	-	-	-
Exceso o Insuficiencia en la Actualización de la Hacienda Pública / Patrimonio Neto de 2020	-	-	-	-	-
Resultado por Posición Monetaria	-	-	-	-	-
Resultado por Tenencia de Activos no Monetarios	-	-	-	-	-
Hacienda Pública / Patrimonio Neto Final de 2020	4,839,149	(503,789)	720,323	-	5,055,683
Cambios en la Hacienda Pública / Patrimonio Contribuido Neto de 2021	(4,839,149)	-	-	-	(4,839,149)
Aportaciones de Capital	(4,839,149)	-	-	-	(4,839,149)
Actualización de la Hacienda Pública / Patrimonio	-	-	-	-	-
Variaciones de la Hacienda Pública / Patrimonio Generado Neto de 2021	-	5,559,472	(648,147)	-	4,911,325
Resultados del Ejercicio (Ahorro / Desahorro)	-	-	(42,997)	-	(42,997)
Resultados de Ejercicios Anteriores	-	5,559,472	(720,323)	-	4,839,149
Revalúos	-	-	-	-	-
Reservas	-	-	2,320,373	-	2,320,373
Rectificaciones de Resultados de Ejercicios Anteriores	-	-	(2,205,200)	-	(2,205,200)
Cambios en el Exceso o Insuficiencia en la Actualización de la Hacienda Pública / Patrimonio Neto de 2021	-	-	-	-	-
Resultado por Posición Monetaria	-	-	-	-	-
Resultado por Tenencia de Activos no Monetarios	-	-	-	-	-
Hacienda Pública / Patrimonio Neto Final de 2021	-	5,055,683	72,176	-	5,127,859

Bajo protesta de decir verdad declaramos que los Estados Financieros y sus notas, son razonablemente correctos y son responsabilidad del emisor.

Concepto	2021	2020	Concepto	2021	2020
Flujos de Efectivo de las Actividades de Operación			Flujos de Efectivo de las Actividades de Inversión		
<i>Origen</i>			<i>Origen</i>		
Impuestos	20,267,228	18,482,656	Bienes Inmuebles, Infraestructura y Construcciones en Proceso	658,672	-
Cuotas y Aportaciones de Seguridad Social	-	-	Bienes Muebles	-	-
Contribuciones de Mejoras	-	-	Otros Orígenes de Inversión	658,672	-
Derechos	-	-	<i>Aplicación</i>		
Productos	-	-	Bienes Inmuebles, Infraestructura y Construcciones en Proceso	151,590	950,588
Aprovechamientos	-	-	Bienes Muebles	-	-
Ingresos por Venta de Bienes y Prestación de Servicios	-	5,000	Otras Aplicaciones de Inversión	151,590	130,188
Participaciones, Aportaciones, Convenios, Incentivos Derivados de la Colaboración Fiscal y Fondos Distintos de Aportaciones	-	-	Flujos Netos de Efectivo por Actividades de Inversión	507,082	(950,588)
Transferencias, Asignaciones, Subsidios y Subvenciones, y Pensiones y Jubilaciones	20,253,913	18,477,656	Flujo de Efectivo de las Actividades de Financiamiento		
Otros Orígenes de Operación	13,315	-	<i>Origen</i>		
<i>Aplicación</i>			Endeudamiento Neto	-	-
Servicios Personales	20,310,225	18,035,375	Interno	-	-
Materiales y Suministros	16,473,250	14,927,364	Externo	-	-
Materiales y Suministros	1,188,142	513,857	Otros Orígenes de Financiamiento	-	-
Servicios Generales	2,466,296	2,321,192	<i>Aplicación</i>		
Transf. Internas y Asignaciones al Sector Público	-	-	Servicios de la Deuda	-	-
Transferencias al resto del Sector Público	-	-	Interno	-	-
Subsidios y Subvenciones	-	-	Externo	-	-
Ayudas Sociales	-	-	Otras Aplicaciones de Financiamiento	-	-
Pensiones y Jubilaciones	-	-	Flujos Netos de Efectivo por Actividades de Financiamiento		
Transf. a Fidelcomisos, Mandatos y Contratos Análogos	-	-	Incremento/Disminución Neta en el Efectivo y Equivalentes al Efectivo	464,085	(503,307)
Transferencias a la Seguridad Social	-	-	<i>Efectivo</i>		
Donativos	-	-			
Transferencias al Exterior	-	-			
Participaciones	-	-			
Aportaciones	-	-			
Convenios	-	-			
Otras Aplicaciones de Operación	182,537	272,962			
Flujos Netos de Efectivo por Actividades de Operación	(42,997)	447,281	Efectivo y Equivalentes al Efectivo al Inicio del Ejercicio	224,846	728,153
			Efectivo y Equivalentes al Efectivo al Final del Ejercicio	688,931	224,846

Bajo protesta de decir verdad declaramos que los Estados Financieros y sus notas, son razonablemente correctos y son responsabilidad del emisor.



Notas a los Estados Financieros

CUENTA PÚBLICA
INSTITUTO MORELENSE DE INFORMACIÓN
PÚBLICA Y ESTADÍSTICA
ENERO - DICIEMBRE



2021

a) NOTAS DE DESGLOSE

I) NOTAS AL ESTADO DE SITUACIÓN FINANCIERA:

ACTIVO

EFFECTIVO Y EQUIVALENTES

1. Los fondos con afectación específica, el tipo y monto de los mismos se integra de la siguiente manera:
 - Cuentas bancarias específicas, para el manejo y custodia de recursos federales:

INSTITUTO MORELENSE DE INFORMACIÓN PÚBLICA Y ESTADÍSTICA		
Relación de cuentas bancarias productivas específicas		
Fondo, Programa o Convenio	Datos de la Cuenta Bancaria	
	Institución Bancaria	Número de Cuenta
Ramo 28	BBVA	0115304725
FEIEF 2020	BBVA	0115755506

Fondos con afectación específica

Este ente no maneja Fondos de afectación específica.

Inversiones financieras

- Este ente no maneja inversiones financieras.

DERECHOS A RECIBIR EFFECTIVO Y EQUIVALENTES Y BIENES O SERVICIOS

2. El Ente no cuenta en sus registros con contribuciones pendientes de cobro y/o por recuperar de hasta cinco ejercicios anteriores, asimismo no se tienen registros de montos sujetos a algún tipo de juicio con una antigüedad mayor a la señalada.

Relación de principales cuentas por cobrar:

3. Antigüedad de saldos cuentas por cobrar

Análisis de cuentas por cobrar de manera agrupada por tipo y con una desagregación por su vencimiento en días a 90, 180, menor o igual a 365 y mayor a 365:

CUENTA	NOMBRE DE LA CUENTA	SALDO FINAL	VENCIMIENTO EN DIAS			
			MENOR O IGUAL A:	MAYOR A 90 MENOR O IGUAL A:	MAYOR A 180 MENOR O IGUAL A:	MAYOR A:
			90	180	365	365
1120	DERECHOS A RECIBIR EFECTIVO O EQUIVALENTES	2,052,378.59				
1123	DEUDORES DIVERSOS A LARGO PLAZO	2,052,378.59				
1123-05	JOSE ROSALES GUTIERREZ	2,051,512.73				2,051,512.73
1123-90	DIPLOMADO TRANSPARENCIA Y RENCION DE CUENTAS	870.00	870.00			
1130	DERECHOS A RECIBIR BIENES O SERVICIOS	0.97				
1130-01	ANTICIPO A PROVEDDORES POR ADQUISION DE BIENES	0.97				
1130-01-003	SANDRA PRISCYLLA AYALA GOMEZ	0.97				

El saldo de la cuenta 1123-05 proviene del adeudo del ejercicio 2018, el cual se encuentra en investigación.

BIENES DISPONIBLES PARA SU TRANSFORMACIÓN O CONSUMO (INVENTARIOS)

4. El Ente, no realiza procesos de transformación y/o elaboración de bienes.

ALMACEN

El Ente, no cuenta con Almacén de materiales, sólo con un espacio en donde se resguarda lo que las unidades administrativas solicitan para su consumo inmediato.

5. Método de valuación del almacén

No se aplica método de valuación al inventario de acuerdo a lo explicado en el punto anterior.

INVERSIONES FINANCIERAS

6. El Ente no cuenta con Inversiones Financieras que consideren fideicomisos.

7. No se cuenta con registro de saldos de Inversiones Financieras de acuerdo a lo explicado en el punto anterior.

BIENES MUEBLES, INMUEBLES E INTANGIBLES

8. Se informa de manera agrupada por cuenta, los rubros de Bienes Muebles:

CUENTA	NOMBRE DE LA CUENTA	SALDO FINAL
1240	BIENES MUEBLES	2,423,111.67
1241	MOBILIARIO Y EQUIPO DE ADMINSTRACION	2,138,399.68
1241-1	Muebles de Oficio y Estantería	1,660,766.12
1241-3	Equipo de Cómputo y de Tecnologías de la Información	452,823.28
1241-9	Otros Mobiliarios y Equipos de Administración	24,810.28
1242	MOBILIARIO Y EQUIPO EDUCACIONAL Y RECREATIVO	74,646.99
1242-1	Equipos y Aparatos Audiovisuales	12,050.00
1242-3	Cámaras Fotográficas y de Video	35,314.99
1242-4	Equipo de Video y Cámaras	27,282.00
1244	VEHÍCULOS Y EQUIPO DE TRANSPORTE	210,065.00
1244-1	vehículos y equipo terrestre	210,065.00
1250	ACTIVOS INTANGIBLES	1,783,862.84
1251	SOFTWARE	1,731,882.84
1251-5911	Intangibles	1,731,882.84
1252	PATENTES, MARCAS Y DERECHOS	51,980.00
1252-1	Patentes	51,980.00

OTROS ACTIVOS

11. El ente no registro otros activos en el periodo.

PASIVOS

CUENTAS POR PAGAR A CORTO PLAZO

1. Antigüedad de saldos Cuentas por Pagar

Se presenta relación de las cuentas y documentos por pagar en una desagregación por su vencimiento en días a 90, 180, menor o igual a 365 y mayor a 365.

CUENTA	NOMBRE DE LA CUENTA	SALDO FINAL	MENOR O IGUAL A:	MAYOR A 90 MENOR O IGUAL A:	MAYOR A 180 MENOR O IGUAL A:	MAYOR A:
			90	180	365	365
2110	CUENTAS POR PAGAR A CORTO PLAZO	649,000.03				
2111	SERVICIOS PERSONALES POR PAGAR A CORTO PLAZO	112,865.32				
2111-1	Remuneraciones por pagar al personal de carácter permanente a corto plazo	112,865.32				
2112	PROVEEDORES POR PAGAR A CORTO PLAZO	-16,187.19				
2112-1	Deudas por Adquisición de Bienes y Contratación de Servicios	-16,187.19				
2117	RETENCIONES Y CONTRIBUCIONES POR PAGAR A CORTO PLAZO	552,321.80				
2219	OTRAS CUENTAS POR PAGAR A CORTO PLAZO	0.10				

2.- El ente no cuenta con recursos localizados en Fondos de Bienes de Terceros en Administración y/o Garantía a corto y largo plazo.

3.- Las cuentas del pasivo del ente se integran de la siguiente manera:

CUENTA	NOMBRE DE LA CUENTA	SALDO FINAL	PRESUPUESTALES	FINANCIERAS
2110	CUENTAS POR PAGAR A CORTO PLAZO	649,000.03		
2111	SERVICIOS PERSONALES POR PAGAR A CORTO PLAZO	112,865.32		
2111-1	Remuneraciones por pagar al personal de carácter permanente a corto plazo	112,865.32		
2112	PROVEEDORES POR PAGAR A CORTO PLAZO	-16,187.19		
2112-1	Deudas por Adquisición de Bienes y Contratación de Servicios	-16,187.19		
2117	RETENCIONES Y CONTRIBUCIONES POR PAGAR A CORTO PLAZO	552,321.80		
2219	OTRAS CUENTAS POR PAGAR A CORTO PLAZO	0.10		

II) NOTAS AL ESTADO DE ACTIVIDADES

INGRESOS DE GESTIÓN

1.- El saldo corresponde a los ingresos devengados y recaudados de conformidad con el presupuesto de Ingresos para el ejercicio corriente.

CUENTA	NOMBRE DE LA CUENTA	SALDO FINAL	PRESUPUESTALES	FINANCIEROS
4000	INGRESOS Y OTROS BENEFICIOS	20,267,227.58		
4200	PARTICIPACIONES, APORTACIONES, CONVENIOS, INCENTIVOS DERIVADOS DE LA COLABORACIÓN FISCAL, FONDOS DISTINTOS DE APORTACIONES, TRANSFERENCIAS, ASIGNACIONES, SUBSIDIOS Y SUBVENCIONES, Y PENSIONES Y JUBILACIONES	20,253,913.04		
4220	TRANSFERENCIAS, ASIGNACIONES, SUBSIDIOS Y SUBVENCIONES, Y PENSIONES Y JUBILACIONES	20,253,913.04		
4221	TRANSFERENCIAS Y ASIGNACIONES	20,253,913.04		
4221-01	MINISTRACIONES GOBIERNO DEL ESTADO	20,253,913.04	20,253,913.04	20,253,913.04
4300	OTROS INGRESOS Y BENEFICIOS	13,314.54	-	13,314.54
4310	INGRESOS FINANCIERO	13,314.54	-	13,314.54
4311-01	INTERESES GANADOS BANCOMER	13,314.54	-	13,314.54

GASTOS Y OTRAS PÉRDIDAS

1. Se detallan aquellas cuentas de gastos de funcionamiento, transferencias, subsidios y otras ayudas, participaciones y aportaciones, otros gastos y pérdidas extraordinarias de la siguiente manera:

CUENTA	COG	NOMBRE DE LA CUENTA	SALDO FINAL	PRESUPUESTALES	FINANCIEROS
5110	1000	SERVICIOS PERSONALES	16,473,250.43	16,473,250.43	16,473,250.43
5120	2000	MATERIALES Y SUMINISTROS	1,188,141.68	1,188,141.68	1,188,141.68
5130	3000	SERVICIOS GENERALES	2,466,296.08	2,466,296.08	2,466,296.08
	5000		139,539.39	139,539.39	139,539.39

III) NOTAS AL ESTADO DE VARIACIÓN EN LA HACIENDA PÚBLICA

1. Durante el periodo se registraron movimientos al patrimonio contribuido y patrimonio generado como se muestra a continuación:

CUENTA	NOMBRE DE LA CUENTA	SALDOS INICIALES		MOVIMIENTOS		SALDOS FINALES	
		D	H	D	H	D	H
3000	HACIENDA PÚBLICA/ PATRIMONIO		5,055,683.40		115,172.13		5,170,855.53
3200	HACIENDA PÚBLICA/PATRIMONIO GENERADO		5,055,683.40		115,172.13		5,170,855.53
3210	RESULTADOS DEL EJERCICIO (AHORRO/ DESAHORRO)		0.00				0.00
3210-2020	RESULTADO DEL EJERCICIO 2020		0.00				0.00
3220	RESULTADOS DE EJERCICIOS ANTERIORES		7,376,056.01				7,376,056.01
3250	RECTIFICACIONES DE RESULTADOS DE EJERCICIOS ANTERIORES		-2,320,372.61		115,172.13		-2,205,200.48

IV. NOTAS AL ESTADO DE FLUJOS DE EFECTIVO

EFFECTIVO Y EQUIVALENTES

1. El análisis de los saldos inicial y final que figuran en la última parte del Estado de Flujo de Efectivo en la cuenta de efectivo y equivalentes es como sigue:

FLUJO DE EFECTIVO	507,082.00
(+) RESULTADO DEL EJERCICIO	- 42,997.00
(=) INCREMENTO/DISMINUCION DE EFECTIVO	464,085.00
(+) EFECTIVO AL INICIO	224,846.00
(=) EFECTIVO AL FINAL	688,931.00
VS	
SALDO BKO AL FINAL PERIODO	688,931.00
DIFERENCIA	-

3.- La conciliación de los Flujos de Efectivo Netos de las Actividades de Operación y la cuenta de Ahorro/Desahorro antes de Rubros Extraordinarios se integra como sigue:

CONCILIACIÓN DE LOS FLUJOS DE EFECTIVO NETOS DE LAS ACTIVIDADES DE OPERACIÓN Y LA CUENTA DE AHORRO/DESAHORRO ANTES DE RUBROS EXTRAORDINARIOS		2021	2020
AHORRO/DESAHORRO ANTES DE RUBROS EXTRAORDINARIOS		-42,997.00	447,281.00
(-)	MOVIMIENTOS DE PARTIDAS (O RUBROS) QUE NO AFECTAN EL EFECTIVO	-	-
	DEPRECIACIÓN	-	-
	AMORTIZACIÓN	-	-
	INCREMENTO EN LAS PROVISIONES	-	-
	INCREMENTO EN INVERSIONES PRODUCIDO POR REVALUACIÓN	-	-
	GANANCIA/PÉRDIDA EN VENTA DE PROPIEDAD, PLANTA Y EQUIPO	-	-
	INCREMENTO EN CUENTAS POR COBRAR	-	-
	PARTIDAS EXTRAORDINARIAS	0	0
FLUJOS DE EFECTIVO NETOS DE LAS ACTIVIDADES DE OPERACIÓN		-42,997.00	447,281.00

INSTITUTO MORELENSE DE INFORMACIÓN PÚBLICA Y ESTADÍSTICA

CONCILIACIÓN ENTRE LOS INGRESOS PRESUPUESTARIOS Y CONTABLES, ASÍ COMO ENTRE LOS EGRESOS PRESUPUESTARIOS Y LOS GASTOS CONTABLES

CONCILIACIÓN ENTRE LOS INGRESOS PRESUPUESTARIOS Y CONTABLES

(Cifras en pesos)

1. Ingresos Presupuestarios	20,267,228.00
2. Más ingresos contables no presupuestarios	-
2.1 Ingresos Financieros	
2.2 Incremento por Variación de Inventarios	
2.3 Disminución del exceso de estimaciones por pérdida o deterioro u obsolescencia	
2.4 Disminución del exceso de provisiones	
2.5 Otros ingresos y beneficios varios	
2.6 Otros ingresos contables no presupuestarios	
3. Menos ingresos presupuestarios no contables	-
3.1 Aprovechamientos Patrimoniales	
3.2 Ingresos derivados de financiamientos	
3.3 Otros Ingresos presupuestarios no contables	
4. Ingresos Contables (4 = 1 + 2 - 3)	20,267,228.00

CONCILIACIÓN ENTRE LOS EGRESOS PRESUPUESTARIOS Y LOS GASTOS CONTABLES

(Cifras en pesos)

1. Total de egresos (presupuestarios)	20,267,228.00
2. Menos egresos presupuestarios no contables	139,539.00
2.1 Materias Primas y Materiales de Producción y Comercialización	
2.2 Materiales y Suministros	
2.3 Mobiliario y Equipo de Administración	139,539.00
2.4 Mobiliario y Equipo Educativo y Recreativo	
2.5 Equipo e Instrumental Médico y de Laboratorio	
2.6 Vehículos y Equipo de Transporte	
2.7 Equipo de Defensa y Seguridad	
2.8 Maquinaria, Otros Equipos y Herramientas	
2.9 Activos Biológicos	
2.10 Bienes Inmuebles	
2.11 Activos Intangibles	
2.12 Obra Pública en Bienes de Dominio Público	
2.13 Obra Pública en Bienes Propios	
2.14 Acciones y Participaciones de Capital	
2.15 Compra de Títulos y Valores	
2.16 Concesión de Préstamos	
2.17 Inversiones en Fideicomisos, Mandatos y Otros Análogos	

2.18 Provisiones para Contingencias y Otras Erogaciones Especiales	
2.19 Amortización de la Deuda Pública	
2.20 Adeudos de Ejercicios Fiscales Anteriores (ADEFAS)	
2.21 Otros Egresos Presupuestales No Contables	
3. Más Gasto Contables No Presupuestales	182,536.00
3.1 Estimaciones, Depreciaciones, Deterioros, Obsolescencia y Amortizaciones	182,536.00
3.2 Provisiones	
3.3 Disminución de inventarios	
3.4 Aumento por insuficiencia de estimaciones por pérdida o deterioro u obsolescencia	
3.5 Aumento por insuficiencia de provisiones	
3.6 Otros Gastos	
3.7 Otros Gastos Contables No Presupuestales	
4. Total de Gasto Contable (4 = 1 - 2 + 3)	20,267,228.00

b) NOTAS DE MEMORIA (CUENTAS DE ORDEN)

Las cuentas de orden se utilizan para registrar movimientos de valores que no afecten o modifiquen el balance del ente contable, sin embargo, su incorporación en libros es necesaria con fines de recordatorio contable, de control y en general sobre los aspectos administrativos, o bien, para consignar sus derechos o responsabilidades contingentes que puedan, o no, presentarse en el futuro.

Durante el período no se registraron cuentas de orden.

c) NOTAS DE GESTIÓN ADMINISTRATIVA

Los Estados Financieros de los entes públicos, proveen de información financiera a los principales usuarios de la misma, al Congreso y a los ciudadanos. El objetivo del presente documento es la revelación del contexto y de los aspectos económicos-financieros más relevantes que influyeron en las decisiones del período, y que se consideraron en la elaboración de los estados financieros para la mayor comprensión de los mismos y sus particularidades. De esta manera, se informa y explica la respuesta del gobierno a las condiciones relacionadas con la información financiera de cada período de gestión; además, de exponer aquellas políticas que podrían afectar la toma de decisiones en períodos posteriores.

Panorama económico y financiero

El Instituto Morelense de Información Pública y Estadística tiene un Presupuesto que ejerce de forma autónoma, mismo que es aprobado por el H. Congreso del Estado de Morelos.

Autorización e Historia

El Instituto Morelense de Información Pública y Estadística es un Órgano Constitucional Autónomo, de acuerdo a lo previsto en el artículo 23-A de la Constitución Política del Estado Libre y Soberano de Morelos, por lo tanto, es una entidad pública con naturaleza jurídica, así como con un patrimonio propio.

La Ley de Información Pública, Estadística y Protección de Datos Personales del Estado de Morelos (LIPEM), reglamentaria del derecho de acceso a la información pública, previsto en el artículo 2 y artículo 23-A de la Constitución Política local, es aprobada por la XLVIII Legislatura, el once de agosto de 2003. Un año más tarde, el día ocho de junio, son designados por el Congreso del Estado, los consejeros del recién constituido Instituto Morelense de Información Pública y Estadística (IMIPE), a partir de una convocatoria expedida por el propio órgano legislativo.

Organización y Objeto Social

Objeto social. Socializar entre la población el conocimiento y uso de la Ley de Transparencia y Acceso a la Información Pública del Estado de Morelos, así como promover el logro de los beneficios que conlleva su ejercicio cotidiano, entre ellos el de contribuir al empoderamiento de las personas para saber decidir, saber exigir y saber mejorar la calidad de vida, la gestión de la administración pública, la convivencia democrática y el Estado de derecho.

Principal actividad.

- Tutelar el ejercicio del derecho de acceso a la información pública de todas las personas, a través de la aplicación de la Ley de Transparencia y Acceso a la Información Pública del Estado de Morelos.
- Fomentar la cultura de la transparencia y la rendición de cuentas entre los Sujetos Obligados establecidos por Ley, mediante la instrumentación de normas y bases técnicas que procuren el cumplimiento óptimo de sus obligaciones de transparencia, la protección de los datos personales, la información reservada bajo su resguardo, así como la preservación y organización de los archivos públicos, y las demás que la ley les señale.
- Difundir entre la población la Ley de Transparencia y Acceso a la Información Pública del Estado de Morelos, que la conozcan, la usen y pueden ejercer sus derechos.

Ejercicio fiscal. Es el correspondiente a las Personas Morales con Fines No Lucrativos según la Ley del Impuesto Sobre la Renta, por lo que tiene solo la obligación de retener y enterar el impuesto retenido a terceros y exigir la documentación que reúna requisitos fiscales cuando haga pagos y esté obligado a ello en términos de Ley.

Obligaciones	
Descripción de la obligación	Vencimiento

INSTITUTO MORELENSE DE INFORMACIÓN PÚBLICA Y ESTADÍSTICA

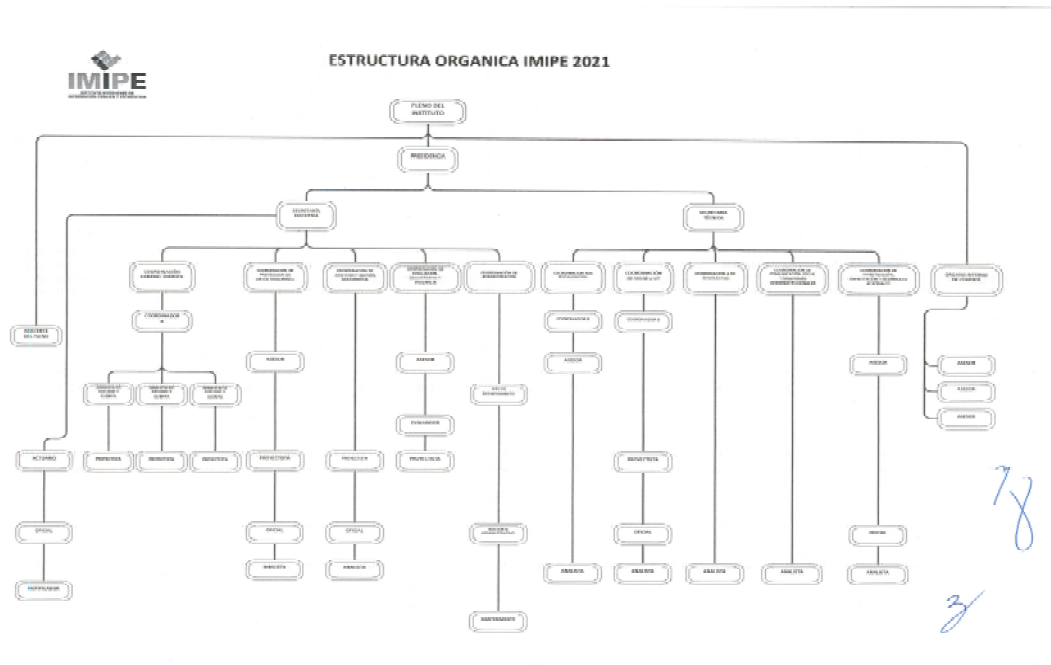
Entero de retenciones mensuales de ISR por ingresos asimilados a salarios	a más tardar el día 17 del mes inmediato posterior al período que corresponda
---	---

En términos de lo dispuesto por el artículo 102 de la Ley del Impuesto Sobre la Renta en el título III “del régimen de las Personas Morales con Fines no Lucrativos”, indica que solo tendrán las obligaciones de retener y enterar el impuesto y exigir la documentación que reúna los requisitos fiscales cuando hagan pagos a terceros y estén obligados a ellos en términos de Ley.

RFC: IMI030811119

Inicio de operaciones ante la SHCP: 11 de agosto del 2003

Estructura Organizacional Básica



Régimen jurídico. El Instituto Morelense de Información Pública y Estadística es un Órgano Constitucional Autónomo, es una entidad pública con naturaleza jurídica, patrimonio propio, distinto e independiente de los poderes públicos del Estado y de los organismos y dependencias creadas por disposición legal.

BASES DE PREPARACIÓN DE LOS ESTADOS FINANCIEROS

- a) El ente ha observado la normatividad emitida por el CONAC y las disposiciones legales aplicables como son: los Postulados Básicos de Contabilidad Gubernamental, las Normas Contables Generales y Específicas y Metodología para los momentos contables de Ingresos y de Egresos, así como lo establecido en el Manual de Contabilidad emitido por la CONAC (adoptado e implementado por IMIPE), que en ningún momento contraponen las disposiciones estatales emitidas para tal fin, y que de conformidad con la Ley de Presupuesto, Contabilidad y Gasto Público del Estado de Morelos; contempla que la Secretaría de Hacienda del Estado establece la utilización del Clasificador por Objeto del Gasto, al que deberán apegarse las Dependencias y Entidades del Poder Ejecutivo del estado en la Programación, Presupuestación, Ejercicio,
- b) La normatividad aplicada para el reconocimiento, valuación y revelación de los diferentes rubros de la información financiera, así como las bases de medición utilizadas para la elaboración de los estados financieros; por ejemplo: costo histórico, valor de realización, valor razonable, valor de recuperación o cualquier otro método empleado y los criterios de aplicación de los mismos.

MARCO CONCEPTUAL DE CONTABILIDAD GUBERNAMENTAL

(MCCG)

El Marco Conceptual de Contabilidad Gubernamental (MCCG), es la base del Sistema de Contabilidad Gubernamental (SCG) para los entes públicos, constituyéndose en el referente teórico que define, delimita, interrelaciona e integra de forma lógico-deductiva sus objetivos y fundamentos. Además, establece los criterios necesarios para el desarrollo de normas, valuación, contabilización, obtención y presentación de información contable y presupuestaria, en forma clara, oportuna, confiable y comparable, para satisfacer las necesidades de los usuarios.

El presente MCCG se integra por los apartados siguientes:

- I. Características del Marco Conceptual de Contabilidad Gubernamental;
- II. Sistema de Contabilidad Gubernamental;
- III. Postulados Básicos de Contabilidad Gubernamental;
- IV. Necesidades de información financiera de los usuarios;
- V. Cualidades de la información financiera a producir;
- VI. Estados Presupuestarios, Financieros y Económicos a producir y sus objetivos;
- VII. Definición de la estructura básica y principales elementos de los estados financieros a elaborar.

I. CARACTERÍSTICAS DEL MARCO CONCEPTUAL DE CONTABILIDAD GUBERNAMENTAL

A) OBJETIVOS

El MCCG tiene como propósitos:

- a) Establecer los atributos esenciales para desarrollar la normatividad contable gubernamental;
- b) Referenciar la aplicación del registro en las operaciones y transacciones susceptibles de ser valoradas y cuantificadas;
- c) Proporcionar los conceptos imprescindibles que rigen a la contabilidad gubernamental, identificando de manera precisa las bases que la sustentan;
- d) Armonizar la generación y presentación de la información financiera, misma que es necesaria para:
 - Rendir cuentas de forma veraz y oportuna;
 - Interpretar y evaluar el comportamiento de la gestión pública;
 - Sustentar la toma de decisiones; y
 - Apoyar en las tareas de fiscalización.

B) AMBITO DE APLICACION

a) Legal

El MCCG es aplicable para todos los entes públicos que se desarrollan en un entorno jurídico que regula su naturaleza, objetivos y operación, desde su creación hasta su extinción. Este entorno les otorga facultades y establece límites para el desarrollo de sus funciones, por estar sujeto al principio de legalidad.

La contabilidad gubernamental en su valoración, registros e información resultante, y en cualquier aspecto relacionado con el sistema, debe ser congruente y mostrar que se han observado las disposiciones legales que le sean aplicables en toda transacción realizada por el ente público, exponiendo plenamente el efecto de dichas transacciones o modificaciones internas en su posición financiera y en los resultados. El SCG deberá permitir la presentación de la posición financiera y los resultados de operación en forma razonable.

En el artículo 1, párrafo segundo, de la Ley General de Contabilidad Gubernamental (Ley de Contabilidad), se definen los entes públicos a los que les es aplicable la misma.

b) Institucional

La rendición de cuentas y la transparencia son dos componentes fundamentales para un gobierno, quien debe realizar las tareas necesarias para dar cuenta de sus acciones, mostrar su funcionamiento y someterse a la evaluación de los ciudadanos. 7

En el SCG se conjugan una diversidad de instituciones que interactúan entre sí para brindar certeza, seguridad y validez en el logro eficaz y eficiente de los objetivos para los que fueron creados, apegado a las estrategias de desarrollo, transparencia, legalidad y obtención de resultados.

Por tanto, como muestra de la interrelación institucional, se puede citar que contempla desde el emisor de la norma, el responsable del registro y quien presenta la información, hasta el revisor de la razonabilidad de ésta; representadas dichas funciones por las autoridades o servidores públicos involucrados.

El MCCG se sustenta en la Ley de Contabilidad, que otorga al CONAC la atribución de ser el órgano de coordinación para la armonización de la contabilidad gubernamental, teniendo por objeto la emisión de las normas contables y lineamientos para la generación de información financiera que aplicarán los entes públicos.

En la administración pública federal, la administración de las entidades federativas, municipios, demarcaciones territoriales del Distrito Federal y sus respectivas entidades paraestatales, será la unidad administrativa o instancia competente en materia de contabilidad gubernamental quien dará cumplimiento a la aplicación de la Ley de Contabilidad, de acuerdo a los ordenamientos legales correspondientes, adoptando e implementando las decisiones que tome el CONAC.

La supletoriedad al MCCG y la normatividad que de éste se derive, será:

- a) La Normatividad emitida por las unidades administrativas o instancias competentes en materia de Contabilidad Gubernamental;
- b) Las Normas Internacionales de Contabilidad para el Sector Público (NICSP) emitidas por la Junta de Normas Internacionales de Contabilidad del Sector Público (International Public Sector Accounting Standards Board, International Federation Accounting Committee);
- c) Las Normas de Información Financiera del Consejo Mexicano para la Investigación y Desarrollo de Normas de Información Financiera (CINIF).

Los entes públicos deberán informar, antes de su aplicación, al secretario técnico del CONAC, a efecto de que se analice, se proponga y, en su oportunidad, se emita la normatividad correspondiente.

II. SISTEMA DE CONTABILIDAD GUBERNAMENTAL

A) CONSIDERACIONES GENERALES

El SCG estará conformado por el conjunto de registros, procedimientos, criterios e informes, estructurados sobre la base de principios técnicos comunes destinados a captar, valorar, registrar, clasificar, extinguir, informar e interpretar, las transacciones, transformaciones y eventos que, derivados de la actividad económica, modifican la situación económica, financiera y patrimonial del ente público.

La Contabilidad Gubernamental, como una aplicación especializada de la contabilidad, es la técnica que sustenta los sistemas de contabilidad gubernamental y se utiliza para el registro de las transacciones que llevan a cabo los entes públicos, expresados en términos monetarios, captando los diversos eventos económicos, identificables y cuantificables que afectan los bienes e inversiones, las obligaciones y pasivos así como el patrimonio; con el fin de generar información financiera que facilite la toma de decisiones y sea un apoyo confiable en la administración de los recursos públicos.

Así mismo, a partir de un marco constitucional y una base legal se crean, normas técnicas y prácticas administrativas que las singularizan, tales como las que regulan el proceso presupuestario o el sistema de

control fiscal, y el propio tratamiento específico que sus transacciones reciben en las cuentas nacionales.

También forma parte a su vez de un macro sistema contable, que es el Sistema de Cuentas Nacionales o Sistema de Contabilidad Nacional. Este macro sistema contable consolida las operaciones económicas financieras que realizan todos los agentes económicos residentes de un país, en un periodo determinado y expone los resultados de las principales variables macroeconómicas.

En el SCG, existe una participación activa interinstitucional, entre otros de:

- a) El órgano de coordinación para la armonización de la Contabilidad Gubernamental, que es el CONAC;
- b) El Comité Consultivo, quien propondrá al secretario técnico la creación o modificación de normas contables y de emisión de información financiera, dando, además, opinión sobre las mismas, entre otras;
- c) Las unidades administrativas o instancias competentes en materia de contabilidad gubernamental de los entes públicos;
- d) Los entes públicos y sus representantes legales, responsables del registro, preparación, emisión y presentación de la información.

A través de la información financiera, estructurada en diferentes tipos de informes que cumplen con la normatividad y lineamientos, sustentada en el registro y conservación de la contabilidad en sistemas informáticos.

B) OBJETIVOS DEL SCG

- a) Facilitar la toma de decisiones con información veraz, oportuna y confiable, tendientes a optimizar el manejo de los recursos;
- b) Emitir, integrar y/o consolidar los estados financieros, así como producir reportes de todas las operaciones de la Administración Pública;
- c) Permitir la adopción de políticas para el manejo eficiente del gasto, orientado al cumplimiento de los fines y objetivos del ente público;
- d) Registrar de manera automática, armónica, delimitada, específica y en tiempo real las operaciones contables y presupuestarias propiciando, con ello, el registro único, simultáneo y homogéneo;
- e) Atender requerimientos de información de los usuarios en general sobre las finanzas públicas;
- f) Facilitar el reconocimiento, registro, seguimiento, evaluación y fiscalización de las operaciones de ingresos, gastos, activos, pasivos y patrimoniales de los entes públicos, así como su extinción;
- g) Dar soporte técnico-documental a los registros financieros para su seguimiento, evaluación y fiscalización;

h) Permitir una efectiva transparencia en la rendición de cuentas.

C) CARACTERISTICAS DEL SCG

El contexto legal, técnico y conceptual, sobre el que se construye el SCG de los entes públicos, determina las características de diseño y operación, entre las que se destacan las siguientes:

- a) Ser único, uniforme e integrador;
- b) Integrar en forma automática la operación contable con el ejercicio presupuestario;
- c) Efectuar los registros considerando la base acumulativa (devengado) de las transacciones;
- d) Registrar de manera automática y, por única vez, en los momentos contables correspondientes;

- e) Efectuar la interrelación automática los clasificadores presupuestarios, la lista de cuentas y el catálogo de bienes;
- f) Efectuar en las cuentas contables, el registro de las etapas del presupuesto de los entes públicos, de acuerdo con lo siguiente:
 - En lo relativo al gasto, debe registrar los momentos contables: aprobado, modificado, comprometido, devengado, ejercido y pagado.
 - En lo relativo al ingreso, debe registrar los momentos contables: estimado, modificado, devengado y recaudado.
- g) Facilitar el registro y control de los inventarios de bienes muebles e inmuebles de los entes públicos;
- h) Generar, en tiempo real, estados financieros, de ejecución presupuestaria y otra información que coadyuve a la toma de decisiones, transparencia, programación con base en resultados, evaluación y rendición de cuentas;
- i) Estar estructurado de forma tal que permita su compatibilización con la información sobre producción física que generan las mismas áreas que originan la información contable y presupuestaria, permitiendo el establecimiento de relaciones de insumo-producto y la aplicación de indicadores de evaluación del desempeño y determinación de costos de la producción pública;
- j) Estar diseñado de forma tal que permita su procesamiento y generación de estados financieros mediante el uso de las tecnologías de la información;
- k) Respalda con la documentación original que compruebe y justifique los registros que se efectúen, el registro de las operaciones contables y presupuestarias.

c) POSTULADOS BASICOS

POSTULADOS BASICOS DE CONTABILIDAD GUBERNAMENTAL (PBCG)

Son los elementos fundamentales que configuran el Sistema de Contabilidad Gubernamental (SCG), teniendo incidencia en la identificación, el análisis, la interpretación, la captación, el procesamiento y el reconocimiento de las transformaciones, transacciones y otros eventos que afectan el ente público.

Los postulados sustentan de manera técnica el registro de las operaciones, la elaboración y presentación de estados financieros; basados en su razonamiento, eficiencia demostrada, respaldo en legislación especializada y aplicación de la Ley General de Contabilidad Gubernamental (Ley de Contabilidad), con la finalidad de uniformar los métodos, procedimientos y prácticas contables.

A continuación, se presentan y explican los Postulados Básicos de Contabilidad Gubernamental:

1.- SUSTANCIA ECONOMICA

Es el reconocimiento contable de las transacciones, transformaciones internas y otros eventos, que afectan económicamente al ente público y delimitan la operación del Sistema de Contabilidad Gubernamental (SCG).

Explicación del postulado básico

- a) El SCG estará estructurado de tal manera que permita la captación de la esencia económica en la delimitación y operación del ente público, apegándose a la normatividad emitida por el Consejo Nacional de Armonización Contable (CONAC).
- b) Al reflejar la situación económica contable de las transacciones, se genera la información que proporciona los elementos necesarios para una adecuada toma de decisiones.

2.- ENTES PUBLICOS

Los poderes Ejecutivo, Legislativo y Judicial de la Federación y de las entidades federativas; los entes autónomos de la Federación y de las entidades federativas; los ayuntamientos de los municipios; los órganos político-administrativos de las demarcaciones territoriales del Distrito Federal; y las entidades de la administración pública paraestatal, ya sean federales, estatales o municipales.

Explicación del postulado básico

El ente público es establecido por un marco normativo específico, el cual determina sus objetivos, su ámbito de acción y sus limitaciones; con atribuciones para asumir derechos y contraer obligaciones.

3.- EXISTENCIA PERMANENTE

La actividad del ente público se establece por tiempo indefinido, salvo disposición legal en la que se especifique lo contrario.

Explicación del postulado básico

El sistema contable del ente público se establece considerando que el periodo de vida del mismo es indefinido.

4.- REVELACIÓN SUFICIENTE

Los estados y la información financiera deben mostrar amplia y claramente la situación financiera y los resultados del ente público.

Explicación del postulado básico

a) Como información financiera se considera la contable y presupuestaria y se presentará en estados financieros, reportes e informes acompañándose, en su caso, de las notas explicativas y de la información necesaria que sea representativa de la situación del ente público a una fecha establecida.

b) Los estados financieros y presupuestarios con sus notas forman una unidad inseparable, por tanto, deben presentarse conjuntamente en todos los casos para una adecuada evaluación cuantitativa cumpliendo con las características de objetividad, verificabilidad y representatividad.

5.- IMPORTANCIA RELATIVA

La información debe mostrar los aspectos importantes de la entidad que fueron reconocidos contablemente.

Explicación del postulado básico

La información financiera tiene importancia relativa si existe el riesgo de que su omisión o presentación errónea afecte la percepción de los usuarios en relación con la rendición de cuentas, la fiscalización y la toma de decisiones.

6.- REGISTRO E INTEGRACIÓN PRESUPUESTARIA

La información presupuestaria de los entes públicos se integra en la contabilidad en los mismos términos que se presentan en la ley de Ingresos y en el Decreto del Presupuesto Egresos, de acuerdo a la naturaleza económica que le corresponda.

El registro presupuestario del ingreso y del egreso en los entes públicos se debe reflejar en la contabilidad, considerando sus efectos patrimoniales y su vinculación con las etapas presupuestarias correspondientes.

Explicación del postulado básico

- a) El Sistema de Contabilidad Gubernamental (SCG) debe considerar cuentas de orden, para el registro del ingreso y el egreso, a fin de proporcionar información presupuestaria que permita evaluar los resultados obtenidos respecto de los presupuestos autorizados;
- b) El SCG debe identificar la vinculación entre las cuentas de orden y las de balance o resultados;
- c) La contabilización de los presupuestos debe seguir la metodología y registros equilibrados o igualados, representando las etapas presupuestarias de las transacciones a través de cuentas de orden del ingreso y del egreso; así como su efecto en la posición financiera y en los resultados;
- d) El SCG debe permitir identificar de forma individual y agregada el registro de las operaciones en las cuentas de orden, de balance y de resultados correspondientes; así como generar registros a diferentes niveles de agrupación;
- e) La clasificación de los egresos presupuestarios será al menos la siguiente: administrativa, conforme al Decreto del Presupuesto de Egresos, que es la que permite identificar quién gasta;

funcional y programática, que indica para qué se gasta; y económica y por objeto del gasto que identifica en qué se gasta.

- f) La integración presupuestaria se realizará sumando la información presupuestaria de entes independientes para presentar un solo informe.

7.- CONSOLIDACIÓN DE LA INFORMACIÓN FINANCIERA

Los estados financieros de los entes públicos deberán presentar de manera consolidada la situación financiera, los resultados de operación, el flujo de efectivo o los cambios en la situación financiera y las variaciones a la Hacienda Pública, como si se tratara de un solo ente público.

Explicación del postulado básico

- a) Para los entes públicos la consolidación se lleva a cabo sumando aritméticamente la información patrimonial que se genera de la contabilidad del ente público, en los sistemas de registro que conforman el SCG, considerando los efectos de eliminación de aquellas operaciones que dupliquen su efecto.
- b) Corresponde a la instancia normativa a nivel federal, entidades federativas o municipal, respectivamente, determinar la consolidación de las cuentas, así como de la información de los entes públicos y órganos sujetos a ésta, de acuerdo con los lineamientos que dicte el CONAC.

8.- DEVENGO CONTABLE

Los registros contables de los entes públicos se llevarán con base acumulativa. El ingreso devengado, es el momento contable que se realiza cuando existe jurídicamente el derecho de cobro de impuestos, derechos, productos, aprovechamientos y otros ingresos por parte de los entes públicos. El gasto devengado, es el momento contable que refleja el reconocimiento de una obligación de pago a favor de terceros por la recepción de conformidad de bienes, servicios y obra pública contratados; así como de las obligaciones que derivan de tratados, leyes, decretos, resoluciones y sentencias definitivas.

Explicación del postulado básico

- a) Debe entenderse por realizado el ingreso derivado de contribuciones y participaciones cuando exista jurídicamente el derecho de cobro;
- b) Los gastos se consideran devengados desde el momento que se formalizan las transacciones, mediante la recepción de los servicios o bienes a satisfacción, independientemente de la fecha de pago.

Periodo Contable

- a) La vida del ente público se divide en períodos uniformes de un año calendario, para efectos de conocer en forma periódica la situación financiera a través del registro de sus operaciones y rendición de cuentas;
- b) En lo que se refiere a la contabilidad gubernamental, el periodo relativo es de un año calendario, que comprende a partir del 1 de enero hasta el 31 de diciembre, y está directamente relacionado con la ejecución de la Ley de Ingresos y el ejercicio del presupuesto de egresos;

- c) La necesidad de conocer los resultados de las operaciones y la situación financiera del ente público, hace indispensable dividir la vida continua del mismo en períodos uniformes permitiendo su comparabilidad;
- d) En caso de que algún ente público inicie sus operaciones en el transcurso del año, el primer ejercicio contable abarcará a partir del inicio de éstas y hasta el 31 de diciembre; tratándose de entes públicos que dejen de existir durante el ejercicio, concluirán sus operaciones en esa fecha, e incluirán los resultados obtenidos en la cuenta pública anual correspondiente e) Para efectos de evaluación y seguimiento de la gestión financiera, así como de la emisión de estados financieros para fines específicos se podrán presentar informes contables por períodos distintos, sin que esto signifique la ejecución de un cierre.

9.- VALUACIÓN

Todos los eventos que afecten económicamente al ente público deben ser cuantificados en términos monetarios y se registrarán al costo histórico o al valor económico más objetivo registrándose en moneda nacional.

Explicación del Postulado Básico

- a) El costo histórico de las operaciones corresponde al monto erogado para su adquisición conforme a la documentación contable original justificativa y comprobatoria, o bien a su valor estimado o de avalúo en caso de ser producto de una donación, expropiación, adjudicación o dación en pago;
- b) La información reflejada en los estados financieros deberá ser revaluada aplicando los métodos y lineamientos que para tal efecto emita el CONAC.

10.- DUALIDAD ECONOMICA

El ente público debe reconocer en la contabilidad, la representación de las transacciones y algún otro evento que afecte su situación financiera, su composición por los recursos asignados para el logro de sus fines y por sus fuentes, conforme a los derechos y obligaciones.

Explicación del Postulado Básico

- a) Los activos representan recursos que fueron asignados y capitalizados por el ente público, en tanto que los pasivos y el patrimonio representan los financiamientos y los activos netos, respectivamente; 25
- b) Las fuentes de los recursos están reconocidas dentro de los conceptos de la Ley de Ingresos.

11.- CONSISTENCIA

Ante la existencia de operaciones similares en un ente público, debe corresponder un mismo tratamiento contable, el cual debe permanecer a través del tiempo, en tanto no cambie la esencia económica de las operaciones.

Explicación del postulado básico

- a) Las políticas, métodos de cuantificación, procedimientos contables y ordenamientos normativos, deberán ser acordes para cumplir con lo dispuesto en la Ley de Contabilidad, con la finalidad de

- reflejar de una mejor forma, la sustancia económica de las operaciones realizadas por el ente público, debiendo aplicarse de manera uniforme a lo largo del tiempo;
- b) Cuando por la emisión de una nueva norma, cambie el procedimiento de cuantificación, las políticas contables, los procedimientos de registro y la presentación de la información financiera que afecte la comparabilidad de la información, se deberá revelar claramente en los estados financieros el motivo, justificación y efecto;
 - c) Los estados financieros correspondientes a cada ejercicio seguirán los mismos criterios y métodos de valuación utilizados en ejercicios precedentes, salvo cambios en el modelo contable de aplicación general;
 - d) La observancia de este postulado no imposibilita el cambio en la aplicación de reglas, lineamientos, métodos de cuantificación y procedimientos contables; sólo se exige, que cuando se efectúe una modificación que afecte la comparabilidad de la información, se deberá revelar claramente en los estados financieros: su motivo, justificación y efecto, con el fin de fortalecer la utilidad de la información. También, obliga al ente público a mostrar su situación financiera y resultados aplicando bases técnicas y jurídicas consistentes, que permitan la comparación con ella misma sobre la información de otros períodos y conocer su posición relativa con otros entes económicos similares.
 - e) Normatividad supletoria. Normas de Información Financiera
 - f) Este Ente Público ha implementado la base devengado de acuerdo a la ley de contabilidad gubernamental a partir del ejercicio 2012 , razón por la cual en el presente ejercicio no se informa, respecto a:
 - Políticas de reconocimiento;
 - Plan de implementación;
 - Cambios en las políticas, la clasificación y medición de las mismas, así como su impacto en la información financiera
 - Últimos estados financieros con la normatividad anteriormente utilizada con las nuevas políticas para fines de comparación en la transición a la base devengado

6. POLÍTICAS DE CONTABILIDAD SIGNIFICATIVAS

Se informa:

- a) Actualización: se informará del método utilizado para la actualización del valor de los activos, pasivos y Hacienda Pública/Patrimonio y las razones de dicha elección. Así como informar de la desconexión o reconexión inflacionaria.

El Ente no realiza la reexpresión de estados financieros por no encontrarse en hipótesis de causación.

- b) Informar sobre la realización de operaciones en el extranjero y de sus efectos en la información financiera gubernamental.

El Ente público no lleva a cabo operaciones en el extranjero.

- c) Método de valuación de la inversión en acciones de Compañías subsidiarias no consolidadas y asociadas.

El Ente no cuenta con inversiones Compañías subsidiarias no consolidadas y asociadas

d) Sistema y método de valuación de inventarios y costo de lo vendido.

El Ente no cuenta con un almacén ya que su principal actividad son las obras de infraestructura hídrica.

e) Beneficios a empleados: revelar el cálculo de la reserva actuarial, valor presente de los ingresos esperados comparado con el valor presente de la estimación de gastos tanto de los beneficiarios actuales como futuros.

f) Provisiones: objetivo de su creación, monto y plazo.

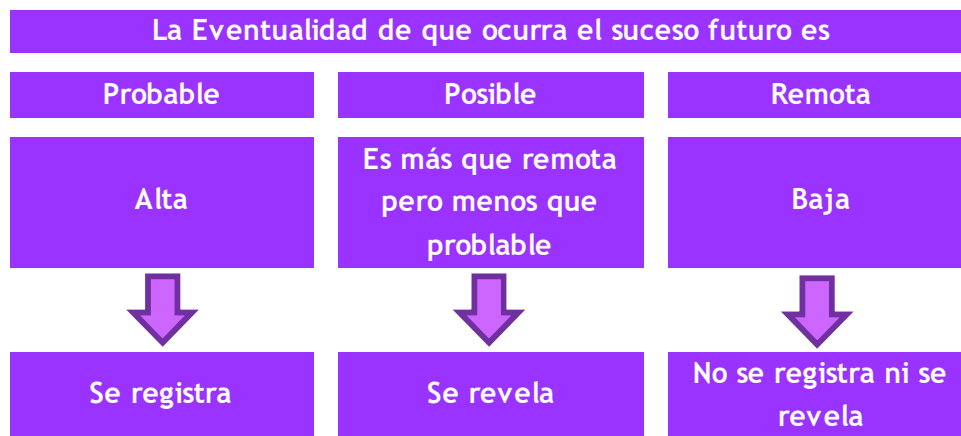
Las provisiones son pasivos en los que su cuantía o vencimiento son inciertos.

Debe reconocerse una provisión solo cuando:

- a. Exista una obligación presente (legal o asumida) resultante de un evento pasado a cargo de la entidad.
- b. Es probable que se presente la salida de recursos económicos como medio para liquidar dicha obligación.
- c. La obligación pueda ser estimada razonablemente.

De no cumplirse las tres condiciones antes mencionadas, no debe reconocerse la provisión.

Provisiones – Reglas de valuación



Provisiones – Reglas de valuación

Las provisiones deben ser objeto de revisión en cada fecha del balance general y ajustadas, en su caso, para reflejar la mejor estimación existente en ese momento.

La provisión debe ser revertida si ya no es probable que se requiera la salida de recursos económicos para liquidar la obligación.

g) Reservas: objetivo de su creación, monto y plazo.

El Ente público no cuenta con reservas

h) Cambios en políticas contables y corrección de errores junto con la revelación de los efectos que se tendrá en la información financiera del ente público, ya sea retrospectivos o prospectivos.

i) Reclasificaciones: se deben revelar todos aquellos movimientos entre cuentas por efectos de cambios en los tipos de operaciones.

j) Depuración y cancelación de saldos.

7. POSICIÓN EN MONEDA EXTRANJERA Y PROTECCIÓN POR RIESGO CAMBIARIO

RESPECTO A:

- a) Activos en moneda extranjera.
- b) Pasivos en moneda extranjera.
- c) Posición en moneda extranjera.
- d) Tipo de cambio.
- e) Equivalente en moneda nacional

El Ente no ha realizado operaciones en moneda extranjera durante el periodo.

8. REPORTE ANALÍTICO DEL ACTIVO

- a) La vida útil y porcentajes de depreciación, deterioro o amortización utilizados en los diferentes tipos de activos se realizan consistentemente, no hay variación los métodos utilizados.
- b) No se realizaron cambios en el porcentaje de depreciación o valor residual de los activos.
- c) No se realizaron gastos financieros ni de investigación y desarrollo por lo que no hubo capitalización.
- d) El Ente no realizó durante el ejercicio operaciones con moneda extranjera ni de inversiones financieras por lo que no existen riesgos por tipo de cambio o tipo de interés de las inversiones financieras.
- e) En este año no se construyeron bienes por la entidad por lo que no hubo activaciones.
- f) No existen otras circunstancias de carácter significativo que afecten el activo, tales como bienes en garantía, señalados en embargos, litigios, títulos de inversiones entregados en garantías, baja significativa del valor de inversiones financieras, etc.
- g) No se realizaron desmantelamiento de activos por lo que no existen implicaciones y efectos contables

h) Administración de activos; planeación con el objetivo de que el ente los utilice de manera más efectiva

- No hubo inversiones en valores.
- No hubo patrimonio de organismos descentralizados.
- No hubo inversiones en empresas de participación mayoritaria.
- No hubo inversiones en empresas de participación minoritaria.

9. FIDEICOMISOS, MANDATOS Y ANÁLOGOS

El ente no cuenta con fideicomisos, mandatos o análogos

10. REPORTE DE LA RECAUDACIÓN

a) Análisis del comportamiento de la recaudación correspondiente al ente público o cualquier tipo de ingreso, de forma separada los ingresos locales de los federales.
El Ente solo recauda recursos provenientes de Gobierno del Estado en forma de Presupuesto Ordinario el cual se ha recaudado conforme al calendario establecido por los mismos efectos.

b) Proyección de la recaudación e ingresos en el mediano plazo.

Los ingresos se recaudan conforme a la calendarización presentada al Gobierno del Estado

11. INFORMACIÓN SOBRE LA DEUDA Y EL REPORTE ANALÍTICO DE LA DEUDA

Se informa lo siguiente:

a) No se contrató deuda en el periodo por lo que no se presentan indicadores: deuda respecto al PIB y deuda respecto a la recaudación tomando, como mínimo, un período igual o menor a 5 años.

b) Al no tener deuda contratada por tipo de valor gubernamental o instrumento financiero no se muestran intereses, comisiones, tasa, perfil de vencimiento y otros gastos de la deuda.

12. CALIFICACIONES OTORGADAS

No se realizaron calificaciones crediticias durante periodo que se presenta.

13. PROCESO DE MEJORA

- Se implantaron controles administrativos y de gestión en los procesos de este ente.
- Se implementaron revisiones para la validación financiera del ente al cierre del periodo.
- Durante el periodo se implementó un control de pólizas, el cual nos permite mantener actualizada la información financiera que se genera al día.

14. INFORMACIÓN POR SEGMENTOS

La información financiera no se presenta de manera segmentada debido a que la diversidad de las actividades y operaciones que se realizan en el Instituto no lo ameritan.

15. EVENTOS POSTERIORES AL CIERRE

Al momento de presentar esta información no han sucedido eventos posteriores a la fecha de cierre y que pudiera tener un efecto en los estados financieros que afecten económicamente.

16. PARTES RELACIONADAS

No existen partes relacionadas que pudieran ejercer influencia significativa sobre la toma de decisiones financieras y operativas en el Ente.

17. RESPONSABILIDAD SOBRE LA PRESENTACIÓN RAZONABLE DE LA INFORMACIÓN CONTABLE

Bajo protesta decir verdad declaramos que los estados financieros y sus notas son razonablemente correctos y responsabilidad del emisor.

INSTITUTO MORELENSE DE INFORMACION PUBLICA Y ESTADISTICA
Conciliación entre los Ingresos Presupuestarios y Contables
Del 1 de enero al 31 de diciembre de 2021
(Pesos)

1. Total de Ingresos Presupuestarios	20,267,228
2. Más Ingresos Contables No Presupuestarios	-
2.1 Ingresos Financieros	-
2.2 Incremento por Variación de Inventarios	-
2.3 Disminución del Exceso de Estimaciones por Pérdida o Deterioro u Obsolescencia	-
2.4 Disminución del Exceso de Provisiones	-
2.5 Otros Ingresos y Beneficios Varios	-
2.6 Otros Ingresos Contables No Presupuestarios	-
3. Menos Ingresos Presupuestarios No Contables	-
3.1 Aprovechamientos Patrimoniales	-
3.2 Ingresos Derivados de Financiamientos	-
3.3 Otros Ingresos Presupuestarios No Contables	-
4. Total de Ingresos Contables	20,267,228

INSTITUTO MORELENSE DE INFORMACION PUBLICA Y ESTADISTICA
Conciliación entre los Egresos Presupuestarios y los Gastos Contables
Del 1 de enero al 31 de diciembre de 2021
(Pesos)

1. Total de Egresos Presupuestarios	20,267,228
2. Menos Egresos Presupuestarios No Contables	139,539
2.1 Materias Primas y Materiales de Producción y Comercialización	-
2.2 Materiales y Suministros	-
2.3 Mobiliario y Equipo de Administración	139,539
2.4 Mobiliario y Equipo Educativo y Recreativo	-
2.5 Equipo e Instrumental Médico y de Laboratorio	-
2.6 Vehículos y Equipo de Transporte	-
2.7 Equipo de Defensa y Seguridad	-
2.8 Maquinaria, Otros Equipos y Herramientas	-
2.9 Activos Biológicos	-
2.10 Bienes Inmuebles	-
2.11 Activos Intangibles	-
2.12 Obra Pública en Bienes de Dominio Público	-
2.13 Obra Pública en Bienes Propios	-
2.14 Acciones y Participaciones de Capital	-
2.15 Compra de Títulos y Valores	-
2.16 Concesión de Préstamos	-
2.17 Inversiones en Fideicomisos, Mandatos y Otros Análogos	-
2.18 Provisiones para Contingencias y Otras Erogaciones Especiales	-
2.19 Amortización de la Deuda Pública	-
2.20 Adeudos de Ejercicios Fiscales Anteriores (ADEFAS)	-
2.21 Otros Egresos Presupuestarios No Contables	-
3. Más Gastos Contables No Presupuestarios	182,536
3.1 Estimaciones, Depreciaciones, Deterioros, Obsolescencia y Amortizaciones	182,536
3.2 Provisiones	-
3.3 Disminución de Inventarios	-
3.4 Aumento por Insuficiencia de Estimaciones por Pérdida o Deterioro u Obsolescencia	-
3.5 Aumento por Insuficiencia de Provisiones	-
3.6 Otros Gastos	-
3.7 Otros Gastos Contables No Presupuestarios	-
4. Total de Gastos Contables	20,310,225



Información Presupuestaria

CUENTA PÚBLICA
INSTITUTO MORELENSE DE INFORMACIÓN
PÚBLICA Y ESTADÍSTICA
ENERO - DICIEMBRE

2021

Concepto	Estimado / Aprobado	Devengado	Recaudado / Pagado
A. Ingresos Totales (A = A1 + A2 + A3)	18,708,000	20,267,228	20,267,228
A1. Ingresos de Libre Disposición	18,708,000	20,267,228	20,267,228
A2. Transferencias Federales Etiquetadas	-	-	-
A3. Financiamiento Neto	-	-	-
B. Egresos Presupuestarios (B = B1 + B2)	18,708,000	20,267,228	19,986,849
B1. Gasto No Etiquetado (sin incluir Amortización de la Deuda Pública)	18,708,000	20,267,228	19,986,849
B2. Gasto Etiquetado (sin incluir Amortización de la Deuda Pública)	-	-	-
C. Remanentes del Ejercicio Anterior (C = C1 + C2)	-	-	-
C1. Remanentes de Ingresos de Libre Disposición aplicados en el periodo	-	-	-
C2. Remanentes de Transferencias Federales Etiquetadas aplicados en el periodo	-	-	-
I. Balance Presupuestario (I = A - B + C)	-	-	280,379
II. Balance Presupuestario sin Financiamiento Neto (II = I - A3)	-	-	280,379
III. Balance Presupuestario sin Financiamiento Neto y sin Remanentes del Ejercicio Anterior (III = II - C)	-	-	280,379

Concepto	Aprobado	Devengado	Pagado
E. Intereses, Comisiones y Gastos de la Deuda (E = E1 + E2)	-	-	-
E1. Intereses, Comisiones y Gastos de la Deuda con Gasto No Etiquetado	-	-	-
E2. Intereses, Comisiones y Gastos de la Deuda con Gasto Etiquetado	-	-	-
IV. Balance Primario (IV = III + E)	-	-	280,379

Concepto	Estimado / Aprobado	Devengado	Recaudado / Pagado
F. Financiamiento (F = F1 + F2)	-	-	-
F1. Financiamiento con Fuente de Pago de Ingresos de Libre Disposición	-	-	-
F2. Financiamiento con Fuente de Pago de Transferencias Federales Etiquetadas	-	-	-
G. Amortización de la Deuda (G = G1 + G2)	-	-	-
G1. Amortización de la Deuda Pública con Gasto No Etiquetado	-	-	-
G2. Amortización de la Deuda Pública con Gasto Etiquetado	-	-	-
A3. Financiamiento Neto (A3 = F - G)	-	-	-

Concepto	Estimado / Aprobado	Devengado	Recaudado / Pagado
A1. Ingresos de Libre Disposición	18,708,000	20,267,228	20,267,228
A3.1 Financiamiento Neto con Fuente de Pago de Ingresos de Libre Disposición (A3.1 = F1 - G1)	-	-	-
F1. Financiamiento con Fuente de Pago de Ingresos de Libre Disposición	-	-	-
G1. Amortización de la Deuda Pública con Gasto No Etiquetado	-	-	-
B1. Gasto No Etiquetado (sin incluir Amortización de la Deuda Pública)	18,708,000	20,267,228	19,986,849
C1. Remanentes de Ingresos de Libre Disposición aplicados en el periodo	-	-	-
V. Balance Presupuestario de Recursos Disponibles (V = A1 + A3.1 - B1 + C1)	-	-	280,379
VI. Balance Presupuestario de Recursos Disponibles sin Financiamiento Neto (VI = V - A3.1)	-	-	280,379

Concepto	Estimado / Aprobado	Devengado	Recaudado / Pagado
A2. Transferencias Federales Etiquetadas	-	-	-
A3.2 Financiamiento Neto con Fuente de Pago de Transferencias Federales Etiquetadas (A3.2 = F2 - G2)	-	-	-
F2. Financiamiento con Fuente de Pago de Transferencias Federales Etiquetadas	-	-	-
G2. Amortización de la Deuda Pública con Gasto Etiquetado	-	-	-
B2. Gasto Etiquetado (sin incluir Amortización de la Deuda Pública)	-	-	-
C2. Remanentes de Transferencias Federales Etiquetadas aplicados en el periodo	-	-	-
VII. Balance Presupuestario de Recursos Etiquetados (VII = A2 + A3.2 - B2 + C2)	-	-	-
VIII. Balance Presupuestario de Recursos Etiquetados sin Financiamiento Neto (VIII = VII - A3.2)	-	-	-

Rubro de Ingresos	Ingreso					Diferencia (6 = 5 - 1)
	Estimado	Ampliaciones y Reducciones	Modificado	Devengado	Recaudado	
	(1)	(2)	(3 = 1 + 2)	(4)	(5)	
Impuestos	-	-	-	-	-	-
Cuotas y Aportaciones de Seguridad Social	-	-	-	-	-	-
Contribuciones de Mejoras	-	-	-	-	-	-
Derechos	-	-	-	-	-	-
Productos	-	-	-	-	-	-
Aprovechamientos	-	-	-	-	-	-
Ingresos por Venta de Bienes, Prestación de Servicios y Otros Ingresos	-	13,315	13,315	13,315	13,315	13,315
Participaciones, Aportaciones, Convenios, Incentivos Derivados de la Colaboración Fiscal y Fondos Distintos de Aportaciones	-	-	-	-	-	-
Transferencias, Asignaciones, Subsidios y Subvenciones, y Pensiones y Jubilaciones	18,708,000	1,545,913	20,253,913	20,253,913	20,253,913	1,545,913
Ingresos Derivados de Financiamientos	-	-	-	-	-	-
Total	18,708,000	1,559,228	20,267,228	20,267,228	20,267,228	1,559,228
Ingresos excedentes						

Estado Analítico de Ingresos Por Fuente de Financiamiento	Ingreso					Diferencia (6 = 5 - 1)
	Estimado	Ampliaciones y Reducciones	Modificado	Devengado	Recaudado	
	(1)	(2)	(3 = 1 + 2)	(4)	(5)	
Ingresos del Poder Ejecutivo Federal o Estatal y de los Municipios	-	-	-	-	-	-
Impuestos	-	-	-	-	-	-
Cuotas y Aportaciones de Seguridad Social	-	-	-	-	-	-
Contribuciones de Mejoras	-	-	-	-	-	-
Derechos	-	-	-	-	-	-
Productos ¹	-	-	-	-	-	-
Aprovechamientos ²	-	-	-	-	-	-
Participaciones, Aportaciones, Convenios, Incentivos Derivados de la Colaboración Fiscal y Fondos Distintos de Aportaciones	-	-	-	-	-	-
Transferencias, Asignaciones, Subsidios y Subvenciones, y Pensiones y Jubilaciones	-	-	-	-	-	-
Ingresos de los Entes Públicos de los Poderes Legislativo y Judicial, de los Órganos Autónomos y del Sector Paraestatal o Paramunicipal, así como de las Empresas Productivas del Estado	18,708,000	1,559,228	20,267,228	20,267,228	20,267,228	1,559,228
Cuotas y Aportaciones de Seguridad Social	-	-	-	-	-	-
Productos ¹	-	-	-	-	-	-
Ingresos por Venta de Bienes, Prestación de Servicios y Otros Ingresos ³	-	13,315	13,315	13,315	13,315	13,315
Transferencias, Asignaciones, Subsidios y Subvenciones, y Pensiones y Jubilaciones	18,708,000	1,545,913	20,253,913	20,253,913	20,253,913	1,545,913
Ingresos Derivados de Financiamientos	-	-	-	-	-	-
Ingresos Derivados de Financiamientos	-	-	-	-	-	-
Total	18,708,000	1,559,228	20,267,228	20,267,228	20,267,228	1,559,228
Ingresos excedentes						

¹ Incluye intereses que generan las cuentas bancarias de los entes públicos en productos.

² Incluye donativos en efectivo del Poder Ejecutivo, entre otros aprovechamientos.

³ Se refiere a los ingresos propios obtenidos por los Poderes Legislativo y Judicial, los Órganos Autónomos y las entidades de la administración pública paraestatal y paramunicipal, por sus actividades diversas no inherentes a su operación que generan recursos y que no sean ingresos por venta de bienes o prestación de servicios, tales como donativos en efectivo, entre otros.

Concepto	Ingreso					Diferencia
	Estimado	Ampliaciones/ (Reducciones)	Modificado	Devengado	Recaudado	
Ingresos de Libre Disposición						
<i>Impuestos</i>	-	-	-	-	-	-
<i>Cuotas y Aportaciones de Seguridad Social</i>	-	-	-	-	-	-
<i>Contribuciones de Mejoras</i>	-	-	-	-	-	-
<i>Derechos</i>	-	-	-	-	-	-
<i>Productos</i>	-	-	-	-	-	-
<i>Aprovechamientos</i>	-	-	-	-	-	-
<i>Ingresos por Venta de Bienes y Prestación de Servicios</i>	-	-	-	-	-	-
<i>Participaciones</i>	-	-	-	-	-	-
Fondo General de Participaciones	-	-	-	-	-	-
Fondo de Fomento Municipal	-	-	-	-	-	-
Fondo de Fiscalización y Recaudación	-	-	-	-	-	-
Fondo de Compensación	-	-	-	-	-	-
Fondo de Extracción de Hidrocarburos	-	-	-	-	-	-
Impuesto Especial Sobre Producción y Servicios	-	-	-	-	-	-
0.136% de la Recaudación Federal Participable	-	-	-	-	-	-
3.17% Sobre Extracción de Petróleo	-	-	-	-	-	-
Gasolinas y Diésel	-	-	-	-	-	-
Fondo del Impuesto Sobre la Renta	-	-	-	-	-	-
Fondo de Estabilización de los Ingresos de las Ent. Fed.	-	-	-	-	-	-
<i>Incentivos Derivados de la Colaboración Fiscal</i>	-	-	-	-	-	-
Tenencia o Uso de Vehículos	-	-	-	-	-	-
Fondo de Compensación ISAN	-	-	-	-	-	-
Impuesto Sobre Automóviles Nuevos	-	-	-	-	-	-
Fondo de Compensación de Repecos-Intermedios	-	-	-	-	-	-
Otros Incentivos Económicos	-	-	-	-	-	-
Transferencias y Asignaciones	18,708,000	1,545,913	20,253,913	20,253,913	20,253,913	1,545,913
<i>Convenios</i>	-	-	-	-	-	-
Otros Convenios y Subsidios	-	-	-	-	-	-
Otros Ingresos de Libre Disposición	-	13,315	13,315	13,315	13,315	13,315
Participaciones en Ingresos Locales	-	13,315	13,315	13,315	13,315	13,315
Otros Ingresos de Libre Disposición	-	-	-	-	-	-
Total de Ingresos de Libre Disposición	18,708,000	1,559,228	20,267,228	20,267,228	20,267,228	1,559,228
Ingresos Excedentes de Ingresos de Libre Disposición						
Transferencias Federales Etiquetadas						
<i>Aportaciones</i>	-	-	-	-	-	-
Fondo de Aport. para la Nómina Educativa y Gto. Op.	-	-	-	-	-	-
Fondo de Aportaciones para los Servicios de Salud	-	-	-	-	-	-
Fondo de Aportaciones para la Infraestructura Social	-	-	-	-	-	-
Fondo de Aport. para el Fortalecimiento de los Municipios y de las Demarcaciones Territoriales del Distrito Federal	-	-	-	-	-	-
Fondo de Aportaciones Múltiples	-	-	-	-	-	-
Fondo de Aport. para la Educación Tec. y de Adultos	-	-	-	-	-	-
Fondo de Aportaciones para la Seguridad Pública de los Estados y del Distrito Federal	-	-	-	-	-	-
Fondo de Aportaciones para el Fortalecimiento de las Entidades Federativas	-	-	-	-	-	-
<i>Convenios</i>	-	-	-	-	-	-
Convenios de Protección Social en Salud	-	-	-	-	-	-
Convenios de Descentralización	-	-	-	-	-	-
Convenios de Reasignación	-	-	-	-	-	-
Otros Convenios y Subsidios	-	-	-	-	-	-
<i>Fondos Distintos de Aportaciones</i>	-	-	-	-	-	-
Fondo para Entidades Federativas y Municipios Productores de Hidrocarburos	-	-	-	-	-	-
Fondo Minero	-	-	-	-	-	-
<i>Transferencias, Asignaciones, Subsidios y Subvenciones, y Pensiones y Jubilaciones</i>	-	-	-	-	-	-
<i>Otras Transferencias Federales Etiquetadas</i>	-	-	-	-	-	-
Total de Transferencias Federales Etiquetadas	-	-	-	-	-	-
Ingresos Derivados de Financiamientos	-	-	-	-	-	-
<i>Ingresos Derivados de Financiamientos</i>	-	-	-	-	-	-
Total de Ingresos	18,708,000	1,559,228	20,267,228	20,267,228	20,267,228	1,559,228
Datos Informativos						
1. Ingresos Derivados de Financiamientos con Fuente de Pago de Ingresos de Libre Disposición	-	-	-	-	-	-
2. Ingresos Derivados de Financiamientos con Fuente de Pago de Transferencias Federales Etiquetadas	-	-	-	-	-	-
3. Ingresos Derivados de Financiamientos	-	-	-	-	-	-

Concepto	Egresos					Subejercicio 6 = (3 - 4)
	Aprobado	Ampliaciones/ (Reducciones)	Modificado	Devengado	Pagado	
	1	2	3 = (1 + 2)	4	5	
Servicios Personales	14,927,363	1,545,887	16,473,250	16,473,250	16,216,509	-
Remuneraciones al Personal de Carácter Permanente	3,954,715	587,790	4,542,505	4,542,505	4,524,898	-
Remuneraciones al Personal de Carácter Transitorio	1,685,394	1,389,563	3,074,957	3,074,957	3,074,957	-
Remuneraciones Adicionales y Especiales	8,401,442	(559,051)	7,842,391	7,842,391	7,603,257	-
Seguridad Social	65,000	(18,500)	46,500	46,500	46,500	-
Otras Prestaciones Sociales y Económicas	812,479	141,940	954,419	954,419	954,419	-
Previsiones	8,333	(8,333)	-	-	-	-
Pago de Estímulos a Servidores Públicos	-	12,478	12,478	12,478	12,478	-
Materiales y Suministros	638,422	549,721	1,188,143	1,188,143	1,188,143	-
Materiales de Admón., Emisión de Doctos. y Artículos Oficiales	177,434	115,691	293,125	293,125	293,125	-
Alimentos y Utensilios	52,510	393,058	445,568	445,568	445,568	-
Materias Primas y Materiales de Producción y Comercialización	-	-	-	-	-	-
Materiales y Artículos de Construcción y de Reparación	3,000	9,525	12,525	12,525	12,525	-
Productos Químicos, Farmacéuticos y de Laboratorio	1	7,030	7,031	7,031	7,031	-
Combustibles, Lubricantes y Aditivos	379,333	(40,256)	339,077	339,077	339,077	-
Vestuario, Blancos, Prendas de Protección y Artículos Deportivos	-	1,720	1,720	1,720	1,720	-
Materiales y Suministros Para Seguridad	-	-	-	-	-	-
Herramientas, Refacciones y Accesorios Menores	26,144	62,953	89,097	89,097	89,097	-
Servicios Generales	2,417,215	49,081	2,466,296	2,466,296	2,442,658	-
Servicios Básicos	736,611	(103,409)	633,202	633,202	633,202	-
Servicios de Arrendamiento	352,500	(104,112)	248,388	248,388	248,388	-
Servicios Profesionales, Científicos, Técnicos y Otros Servicios	170,110	509,833	679,943	679,943	679,193	-
Servicios Financieros, Bancarios y Comerciales	61,048	(48,738)	12,310	12,310	12,310	-
Servicios de Instalación, Reparación, Mantto. y Conservación	276,490	(61,303)	215,187	215,187	215,187	-
Servicios de Comunicación Social y Publicidad	7,500	210,680	218,180	218,180	218,180	-
Servicios de Traslado y Viáticos	204,667	(180,061)	24,606	24,606	24,606	-
Servicios Oficiales	511,000	(183,226)	327,774	327,774	327,774	-
Otros Servicios Generales	97,289	9,417	106,706	106,706	83,818	-
Transferencias, Asignaciones, Subsidios y Otras Ayudas	-	-	-	-	-	-
Transferencias Internas y Asignaciones al Sector Público	-	-	-	-	-	-
Transferencias al Resto del Sector Público	-	-	-	-	-	-
Subsidios y Subvenciones	-	-	-	-	-	-
Ayudas Sociales	-	-	-	-	-	-
Pensiones y Jubilaciones	-	-	-	-	-	-
Transferencias a Fideicomisos, Mandatos y Otros Análogos	-	-	-	-	-	-
Transferencias a la Seguridad Social	-	-	-	-	-	-
Donativos	-	-	-	-	-	-
Transferencias al Exterior	-	-	-	-	-	-
Bienes Muebles, Inmuebles e Intangibles	725,000	(585,461)	139,539	139,539	139,539	-
Mobiliario y Equipo de Administración	125,000	14,539	139,539	139,539	139,539	-
Mobiliario y Equipo Educativo y Recreativo	-	-	-	-	-	-
Equipo e Instrumental Médico y de Laboratorio	-	-	-	-	-	-
Vehículos y Equipo de Transporte	-	-	-	-	-	-
Equipo de Defensa y Seguridad	-	-	-	-	-	-
Maquinaria, Otros Equipos y Herramientas	-	-	-	-	-	-
Activos Biológicos	-	-	-	-	-	-
Bienes Inmuebles	-	-	-	-	-	-
Activos Intangibles	600,000	(600,000)	-	-	-	-
Inversión Pública	-	-	-	-	-	-
Obra Pública en Bienes de Dominio Público	-	-	-	-	-	-
Obra Pública en Bienes Propios	-	-	-	-	-	-
Proyectos Productivos y Acciones de Fomento	-	-	-	-	-	-
Inversiones Financieras y Otras Provisiones	-	-	-	-	-	-
Inversiones Para el Fomento de Actividades Productivas	-	-	-	-	-	-
Acciones y Participaciones de Capital	-	-	-	-	-	-
Compra de Títulos y Valores	-	-	-	-	-	-
Concesión de Préstamos	-	-	-	-	-	-
Inversiones en Fideicomisos, Mandatos y Otros Análogos	-	-	-	-	-	-
Otras Inversiones Financieras	-	-	-	-	-	-
Provisiones para Contingencias y Otras Erogaciones Especiales	-	-	-	-	-	-
Participaciones y Aportaciones	-	-	-	-	-	-
Participaciones	-	-	-	-	-	-
Aportaciones	-	-	-	-	-	-
Convenios	-	-	-	-	-	-
Deuda Pública	-	-	-	-	-	-
Amortización de la Deuda Pública	-	-	-	-	-	-
Intereses de la Deuda Pública	-	-	-	-	-	-
Comisiones de la Deuda Pública	-	-	-	-	-	-
Gastos de la Deuda Pública	-	-	-	-	-	-
Costo por Coberturas	-	-	-	-	-	-
Apoyos Financieros	-	-	-	-	-	-
Adeudos de Ejercicios Fiscales Anteriores (Adefas)	-	-	-	-	-	-
Total del Gasto	18,708,000	1,559,228	20,267,228	20,267,228	19,986,849	-

Concepto	Egresos					
	Aprobado	Ampliaciones / (Reducciones)	Modificado	Devengado	Pagado	Subejercicio
Gasto No Etiquetado	18,708,000	1,559,228	20,267,228	20,267,228	19,986,849	-
Servicios Personales	14,927,363	1,545,887	16,473,250	16,473,250	16,216,509	-
Remuneraciones al Personal de Carácter Permanente	3,954,715	587,790	4,542,505	4,542,505	4,524,898	-
Remuneraciones al Personal de Carácter Transitorio	1,685,394	1,389,563	3,074,957	3,074,957	3,074,957	-
Remuneraciones Adicionales y Especiales	8,401,442	(559,051)	7,842,391	7,842,391	7,603,257	-
Seguridad Social	65,000	(18,500)	46,500	46,500	46,500	-
Otras Prestaciones Sociales y Económicas	812,479	141,940	954,419	954,419	954,419	-
Previsiones	8,333	(8,333)	-	-	-	-
Pago de Estímulos a Servidores Públicos	-	12,478	12,478	12,478	12,478	-
Materiales y Suministros	638,422	549,721	1,188,143	1,188,143	1,188,143	-
Materiales de Admón., Emisión de Doctos. y Art. Oficiales	177,434	115,691	293,125	293,125	293,125	-
Alimentos y Utensilios	52,510	393,058	445,568	445,568	445,568	-
Materias Primas y Materiales de Prod. y Comercialización	-	-	-	-	-	-
Materiales y Artículos de Construcción y de Reparación	3,000	9,525	12,525	12,525	12,525	-
Productos Químicos, Farmacéuticos y de Laboratorio	1	7,030	7,031	7,031	7,031	-
Combustibles, Lubricantes y Aditivos	379,333	(40,256)	339,077	339,077	339,077	-
Vestuario, Blancos, Prendas de Protección y Art. Deportivos	-	1,720	1,720	1,720	1,720	-
Materiales y Suministros Para Seguridad	-	-	-	-	-	-
Herramientas, Refacciones y Accesorios Menores	26,144	62,953	89,097	89,097	89,097	-
Servicios Generales	2,417,215	49,081	2,466,296	2,466,296	2,442,658	-
Servicios Básicos	736,611	(103,409)	633,202	633,202	633,202	-
Servicios de Arrendamiento	352,500	(104,112)	248,388	248,388	248,388	-
Servicios Profesionales, Científicos, Técnicos y Otros Serv.	170,110	509,833	679,943	679,943	679,193	-
Servicios Financieros, Bancarios y Comerciales	61,048	(48,738)	12,310	12,310	12,310	-
Servicios de Instalación, Reparación, Mantto. y Conservación	276,490	(61,303)	215,187	215,187	215,187	-
Servicios de Comunicación Social y Publicidad	7,500	210,680	218,180	218,180	218,180	-
Servicios de Traslado y Viáticos	204,667	(180,061)	24,606	24,606	24,606	-
Servicios Oficiales	511,000	(183,226)	327,774	327,774	327,774	-
Otros Servicios Generales	97,289	9,417	106,706	106,706	83,818	-
Transferencias, Asignaciones, Subsidios y Otras Ayudas	-	-	-	-	-	-
Transferencias Internas y Asignaciones al Sector Público	-	-	-	-	-	-
Transferencias al Resto del Sector Público	-	-	-	-	-	-
Subsidios y Subvenciones	-	-	-	-	-	-
Ayudas Sociales	-	-	-	-	-	-
Pensiones y Jubilaciones	-	-	-	-	-	-
Transferencias a Fideicomisos, Mandatos y Otros Análogos	-	-	-	-	-	-
Transferencias a la Seguridad Social	-	-	-	-	-	-
Donativos	-	-	-	-	-	-
Transferencias al Exterior	-	-	-	-	-	-
Bienes Muebles, Inmuebles e Intangibles	725,000	(585,461)	139,539	139,539	139,539	-
Mobiliario y Equipo de Administración	125,000	14,539	139,539	139,539	139,539	-
Mobiliario y Equipo Educativo y Recreativo	-	-	-	-	-	-
Equipo e Instrumental Médico y de Laboratorio	-	-	-	-	-	-
Vehículos y Equipo de Transporte	-	-	-	-	-	-
Equipo de Defensa y Seguridad	-	-	-	-	-	-
Maquinaria, Otros Equipos y Herramientas	-	-	-	-	-	-
Activos Biológicos	-	-	-	-	-	-
Bienes Inmuebles	-	-	-	-	-	-
Activos Intangibles	600,000	(600,000)	-	-	-	-
Inversión Pública	-	-	-	-	-	-
Obra Pública en Bienes de Dominio Público	-	-	-	-	-	-
Obra Pública en Bienes Propios	-	-	-	-	-	-
Proyectos Productivos y Acciones de Fomento	-	-	-	-	-	-
Inversiones Financieras y Otras Provisiones	-	-	-	-	-	-
Inversiones Para el Fomento de Actividades Productivas	-	-	-	-	-	-
Acciones y Participaciones de Capital	-	-	-	-	-	-
Compra de Títulos y Valores	-	-	-	-	-	-
Concesión de Préstamos	-	-	-	-	-	-
Inversiones en Fideicomisos, Mandatos y Otros Análogos	-	-	-	-	-	-
Fideicomiso de Desastres Naturales (Informativo)	-	-	-	-	-	-
Otras Inversiones Financieras	-	-	-	-	-	-
Provisiones para Contingencias y Otras Erogaciones Especiales	-	-	-	-	-	-
Participaciones y Aportaciones	-	-	-	-	-	-
Participaciones	-	-	-	-	-	-
Aportaciones	-	-	-	-	-	-
Convenios	-	-	-	-	-	-
Deuda Pública	-	-	-	-	-	-
Amortización de la Deuda Pública	-	-	-	-	-	-
Intereses de la Deuda Pública	-	-	-	-	-	-
Comisiones de la Deuda Pública	-	-	-	-	-	-
Gastos de la Deuda Pública	-	-	-	-	-	-
Costo por Coberturas	-	-	-	-	-	-
Apoyos Financieros	-	-	-	-	-	-
Adeudos de Ejercicios Fiscales Anteriores (Adefas)	-	-	-	-	-	-

Concepto	Egresos					
	Aprobado	Ampliaciones / (Reducciones)	Modificado	Devengado	Pagado	Subejercicio
Gasto Etiquetado	-	-	-	-	-	-
Servicios Personales	-	-	-	-	-	-
Remuneraciones al Personal de Carácter Permanente	-	-	-	-	-	-
Remuneraciones al Personal de Carácter Transitorio	-	-	-	-	-	-
Remuneraciones Adicionales y Especiales	-	-	-	-	-	-
Seguridad Social	-	-	-	-	-	-
Otras Prestaciones Sociales y Económicas	-	-	-	-	-	-
Previsiones	-	-	-	-	-	-
Pago de Estímulos a Servidores Públicos	-	-	-	-	-	-
Materiales y Suministros	-	-	-	-	-	-
Materiales de Admón., Emisión de Doctos. y Art. Oficiales	-	-	-	-	-	-
Alimentos y Utensilios	-	-	-	-	-	-
Materias Primas y Materiales de Prod. y Comercialización	-	-	-	-	-	-
Materiales y Artículos de Construcción y de Reparación	-	-	-	-	-	-
Productos Químicos, Farmacéuticos y de Laboratorio	-	-	-	-	-	-
Combustibles, Lubrificantes y Aditivos	-	-	-	-	-	-
Vestuario, Blancos, Prendas de Protección y Art. Deportivos	-	-	-	-	-	-
Materiales y Suministros Para Seguridad	-	-	-	-	-	-
Herramientas, Refacciones y Accesorios Menores	-	-	-	-	-	-
Servicios Generales	-	-	-	-	-	-
Servicios Básicos	-	-	-	-	-	-
Servicios de Arrendamiento	-	-	-	-	-	-
Servicios Profesionales, Científicos, Técnicos y Otros Serv.	-	-	-	-	-	-
Servicios Financieros, Bancarios y Comerciales	-	-	-	-	-	-
Servicios de Instalación, Reparación, Mantto. y Conservación	-	-	-	-	-	-
Servicios de Comunicación Social y Publicidad	-	-	-	-	-	-
Servicios de Traslado y Viáticos	-	-	-	-	-	-
Servicios Oficiales	-	-	-	-	-	-
Otros Servicios Generales	-	-	-	-	-	-
Transferencias, Asignaciones, Subsidios y Otras Ayudas	-	-	-	-	-	-
Transferencias Internas y Asignaciones al Sector Público	-	-	-	-	-	-
Transferencias al Resto del Sector Público	-	-	-	-	-	-
Subsidios y Subvenciones	-	-	-	-	-	-
Ayudas Sociales	-	-	-	-	-	-
Pensiones y Jubilaciones	-	-	-	-	-	-
Transferencias a Fideicomisos, Mandatos y Otros Análogos	-	-	-	-	-	-
Transferencias a la Seguridad Social	-	-	-	-	-	-
Donativos	-	-	-	-	-	-
Transferencias al Exterior	-	-	-	-	-	-
Bienes Muebles, Inmuebles e Intangibles	-	-	-	-	-	-
Mobiliario y Equipo de Administración	-	-	-	-	-	-
Mobiliario y Equipo Educativo y Recreativo	-	-	-	-	-	-
Equipo e Instrumental Médico y de Laboratorio	-	-	-	-	-	-
Vehículos y Equipo de Transporte	-	-	-	-	-	-
Equipo de Defensa y Seguridad	-	-	-	-	-	-
Maquinaria, Otros Equipos y Herramientas	-	-	-	-	-	-
Activos Biológicos	-	-	-	-	-	-
Bienes Inmuebles	-	-	-	-	-	-
Activos Intangibles	-	-	-	-	-	-
Inversión Pública	-	-	-	-	-	-
Obra Pública en Bienes de Dominio Público	-	-	-	-	-	-
Obra Pública en Bienes Propios	-	-	-	-	-	-
Proyectos Productivos y Acciones de Fomento	-	-	-	-	-	-
Inversiones Financieras y Otras Provisiones	-	-	-	-	-	-
Inversiones Para el Fomento de Actividades Productivas	-	-	-	-	-	-
Acciones y Participaciones de Capital	-	-	-	-	-	-
Compra de Títulos y Valores	-	-	-	-	-	-
Concesión de Préstamos	-	-	-	-	-	-
Inversiones en Fideicomisos, Mandatos y Otros Análogos	-	-	-	-	-	-
Fideicomiso de Desastres Naturales (Informativo)	-	-	-	-	-	-
Otras Inversiones Financieras	-	-	-	-	-	-
Provisiones para Contingencias y Otras Erogaciones Especiales	-	-	-	-	-	-
Participaciones y Aportaciones	-	-	-	-	-	-
Participaciones	-	-	-	-	-	-
Aportaciones	-	-	-	-	-	-
Convenios	-	-	-	-	-	-
Deuda Pública	-	-	-	-	-	-
Amortización de la Deuda Pública	-	-	-	-	-	-
Intereses de la Deuda Pública	-	-	-	-	-	-
Comisiones de la Deuda Pública	-	-	-	-	-	-
Gastos de la Deuda Pública	-	-	-	-	-	-
Costo por Coberturas	-	-	-	-	-	-
Apoyos Financieros	-	-	-	-	-	-
Adeudos de Ejercicios Fiscales Anteriores (Adefas)	-	-	-	-	-	-
Total de Egresos	18,708,000	1,559,228	20,267,228	20,267,228	19,986,849	-

Concepto	Egresos					Subejercicio 6 = (3 - 4)
	Aprobado	Ampliaciones/ (Reducciones)	Modificado	Devengado	Pagado	
	1	2	3 = (1 + 2)	4	5	
Jefatura de la Oficina de la Gobernatura del Estado	-	-	-	-	-	-
Secretaría de Gobierno	-	-	-	-	-	-
Secretaría de Hacienda	-	-	-	-	-	-
Secretaría de Desarrollo Económico y del Trabajo	-	-	-	-	-	-
Secretaría de Desarrollo Agropecuario	-	-	-	-	-	-
Secretaría de Obras Públicas	-	-	-	-	-	-
Secretaría de Educación	-	-	-	-	-	-
Secretaría de Salud	-	-	-	-	-	-
Secretaría de Administración	-	-	-	-	-	-
Secretaría de la Contraloría	-	-	-	-	-	-
Secretaría de Turismo y Cultura	-	-	-	-	-	-
Secretaría de Desarrollo Social	-	-	-	-	-	-
Secretaría de Desarrollo Sustentable	-	-	-	-	-	-
Secretaría de Movilidad y Transporte	-	-	-	-	-	-
Comisión Estatal de Seguridad Pública	-	-	-	-	-	-
Consejería Jurídica	-	-	-	-	-	-
Gastos Institucionales	-	-	-	-	-	-
Total del Gasto	-	-	-	-	-	-

INSTITUTO MORELENSE DE INFORMACION PUBLICA Y ESTADISTICA
Estado Analítico del Ejercicio del Presupuesto de Egresos
Clasificación Administrativa
Del 1 de enero al 31 de diciembre de 2021

Concepto	Egresos					Subejercicio 6 = (3 - 4)
	Aprobado	Ampliaciones/ (Reducciones)	Modificado	Devengado	Pagado	
	1	2	3 = (1 + 2)	4	5	
Poder Ejecutivo	-	-	-	-	-	-
Poder Legislativo	-	-	-	-	-	-
Poder Judicial	-	-	-	-	-	-
Organismos Autónomos	18,708,000	1,559,228	20,267,228	20,267,228	19,986,849	-
Poder Ejecutivo de los Municipios	-	-	-	-	-	-
Total del Gasto	18,708,000	1,559,228	20,267,228	20,267,228	19,986,849	-

Sector Paraestatal del Gobierno del Estado de Morelos
Estado Analítico del Ejercicio del Presupuesto de Egresos
Clasificación Administrativa
Del 1 de enero al 31 de diciembre de 2021

Concepto	Egresos					Subejercicio 6 = (3 - 4)
	Aprobado	Ampliaciones/ (Reducciones)	Modificado	Devengado	Pagado	
	1	2	3 = (1 + 2)	4	5	
Entidades Paraestatales y Fideicomisos No Empresariales y No Financieros	-	-	-	-	-	-
Instituciones Públicas de la Seguridad Social	-	-	-	-	-	-
Entidades Paraestatales Empresariales No Financieras con Participación Estatal Mayoritaria	-	-	-	-	-	-
Fideicomisos Empresariales No Financieros con Participación Estatal Mayoritaria	-	-	-	-	-	-
Entidades Paraestatales Empresariales Financieras Monetarias con Participación Estatal Mayoritaria	-	-	-	-	-	-
Entidades Paraestatales Empresariales Financieras No Monetarias con Participación Estatal Mayoritaria	-	-	-	-	-	-
Fideicomisos Financieros Públicos con Participación Estatal Mayoritaria	-	-	-	-	-	-
Total del Gasto	-	-	-	-	-	-

Concepto	Egresos					Subejercicio
	Aprobado	Ampliaciones/ (Reducciones)	Modificado	Devengado	Pagado	
Gasto No Etiquetado	18,708,000	1,559,228	20,267,228	20,267,228	19,986,849	-
Jefatura de la Oficina de la Gobernatura del Estado	-	-	-	-	-	-
Secretaría de Gobierno	-	-	-	-	-	-
Secretaría de Hacienda	-	-	-	-	-	-
Secretaría de Desarrollo Económico y del Trabajo	-	-	-	-	-	-
Secretaría de Desarrollo Agropecuario	-	-	-	-	-	-
Secretaría de Obras Públicas	-	-	-	-	-	-
Secretaría de Educación	-	-	-	-	-	-
Secretaría de Salud	-	-	-	-	-	-
Secretaría de Administración	-	-	-	-	-	-
Secretaría de la Contraloría	-	-	-	-	-	-
Secretaría de Turismo y Cultura	-	-	-	-	-	-
Secretaría de Desarrollo Social	-	-	-	-	-	-
Secretaría de Desarrollo Sustentable	-	-	-	-	-	-
Secretaría de Movilidad y Transporte	-	-	-	-	-	-
Comisión Estatal de Seguridad Pública	-	-	-	-	-	-
Consejería Jurídica	-	-	-	-	-	-
Gastos Institucionales	-	-	-	-	-	-
Poder Legislativo	-	-	-	-	-	-
Poder Judicial	-	-	-	-	-	-
Organismos Autónomos	18,708,000	1,559,228	20,267,228	20,267,228	19,986,849	-
Entidades Paraestatales y Fideicomisos No Empresariales y No Financieros	-	-	-	-	-	-
Entidades Paraestatales Empresariales No Financieras con Participación Estatal Mayoritaria	-	-	-	-	-	-
Poder Ejecutivo de los Municipios	-	-	-	-	-	-
Gasto Etiquetado	-	-	-	-	-	-
Jefatura de la Oficina de la Gobernatura del Estado	-	-	-	-	-	-
Secretaría de Gobierno	-	-	-	-	-	-
Secretaría de Hacienda	-	-	-	-	-	-
Secretaría de Desarrollo Económico y del Trabajo	-	-	-	-	-	-
Secretaría de Desarrollo Agropecuario	-	-	-	-	-	-
Secretaría de Obras Públicas	-	-	-	-	-	-
Secretaría de Educación	-	-	-	-	-	-
Secretaría de Salud	-	-	-	-	-	-
Secretaría de Administración	-	-	-	-	-	-
Secretaría de la Contraloría	-	-	-	-	-	-
Secretaría de Turismo y Cultura	-	-	-	-	-	-
Secretaría de Desarrollo Social	-	-	-	-	-	-
Secretaría de Desarrollo Sustentable	-	-	-	-	-	-
Secretaría de Movilidad y Transporte	-	-	-	-	-	-
Comisión Estatal de Seguridad Pública	-	-	-	-	-	-
Consejería Jurídica	-	-	-	-	-	-
Gastos Institucionales	-	-	-	-	-	-
Poder Legislativo	-	-	-	-	-	-
Poder Judicial	-	-	-	-	-	-
Organismos Autónomos	-	-	-	-	-	-
Entidades Paraestatales y Fideicomisos No Empresariales y No Financieros	-	-	-	-	-	-
Entidades Paraestatales Empresariales No Financieras con Participación Estatal Mayoritaria	-	-	-	-	-	-
Poder Ejecutivo de los Municipios	-	-	-	-	-	-
Total de Egresos	18,708,000	1,559,228	20,267,228	20,267,228	19,986,849	-

Concepto	Egresos					Subejercicio
	Aprobado	Ampliaciones/ (Reducciones)	Modificado	Devengado	Pagado	
	1	2	3 = (1 + 2)	4	5	
Gobierno	18,708,000	1,559,228	20,267,228	20,267,228	19,986,849	-
Legislación	-	-	-	-	-	-
Justicia	-	-	-	-	-	-
Coordinación de la Política de Gobierno	-	-	-	-	-	-
Relaciones Exteriores	-	-	-	-	-	-
Asuntos Financieros y Hacendarios	-	-	-	-	-	-
Seguridad Nacional	-	-	-	-	-	-
Asuntos de Orden Público y de Seguridad Interior	-	-	-	-	-	-
Otros Servicios Generales	18,708,000	1,559,228	20,267,228	20,267,228	19,986,849	-
Desarrollo Social	-	-	-	-	-	-
Protección Ambiental	-	-	-	-	-	-
Vivienda y Servicios a la Comunidad	-	-	-	-	-	-
Salud	-	-	-	-	-	-
Recreación, Cultura y Otras Manifestaciones Sociales	-	-	-	-	-	-
Educación	-	-	-	-	-	-
Protección Social	-	-	-	-	-	-
Otros Asuntos Sociales	-	-	-	-	-	-
Desarrollo Económico	-	-	-	-	-	-
Asuntos Económicos, Comerciales y Laborales en General	-	-	-	-	-	-
Agropecuaria, Silvicultura, Pesca y Caza	-	-	-	-	-	-
Combustibles y Energía	-	-	-	-	-	-
Minería, Manufacturas y Construcción	-	-	-	-	-	-
Transporte	-	-	-	-	-	-
Comunicaciones	-	-	-	-	-	-
Turismo	-	-	-	-	-	-
Ciencia, Tecnología e Innovación	-	-	-	-	-	-
Otras Industrias y Otros Asuntos Económicos	-	-	-	-	-	-
Otras no Clasificadas en Funciones Anteriores	-	-	-	-	-	-
Transacciones de la Deuda Pública / Costo Financiero de la Deuda	-	-	-	-	-	-
Transferencias, Participaciones y Aportaciones entre Diferentes Niveles y Ordenes de Gobierno	-	-	-	-	-	-
Saneamiento del Sistema Financiero	-	-	-	-	-	-
Adeudos de Ejercicios Fiscales Anteriores	-	-	-	-	-	-
Total del Gasto	18,708,000	1,559,228	20,267,228	20,267,228	19,986,849	-

Concepto	Egresos					Subejercicio
	Aprobado	Ampliaciones/ (Reducciones)	Modificado	Devengado	Pagado	
Gasto No Etiquetado	18,708,000	1,559,228	20,267,228	20,267,228	19,986,849	-
Gobierno	18,708,000	1,559,228	20,267,228	20,267,228	19,986,849	-
Legislación	-	-	-	-	-	-
Justicia	-	-	-	-	-	-
Coordinación de la Política de Gobierno	-	-	-	-	-	-
Relaciones Exteriores	-	-	-	-	-	-
Asuntos Financieros y Hacendarios	-	-	-	-	-	-
Seguridad Nacional	-	-	-	-	-	-
Asuntos de Orden Público y de Seguridad Interior	-	-	-	-	-	-
Otros Servicios Generales	18,708,000	1,559,228	20,267,228	20,267,228	19,986,849	-
Desarrollo Social	-	-	-	-	-	-
Protección Ambiental	-	-	-	-	-	-
Vivienda y Servicios a la Comunidad	-	-	-	-	-	-
Salud	-	-	-	-	-	-
Recreación, Cultura y Otras Manifestaciones Sociales	-	-	-	-	-	-
Educación	-	-	-	-	-	-
Protección Social	-	-	-	-	-	-
Otros Asuntos Sociales	-	-	-	-	-	-
Desarrollo Económico	-	-	-	-	-	-
Asuntos Económicos, Comerciales y Laborales en Gral.	-	-	-	-	-	-
Agropecuaria, Silvicultura, Pesca y Caza	-	-	-	-	-	-
Combustibles y Energía	-	-	-	-	-	-
Minería, Manufacturas y Construcción	-	-	-	-	-	-
Transporte	-	-	-	-	-	-
Comunicaciones	-	-	-	-	-	-
Turismo	-	-	-	-	-	-
Ciencia, Tecnología e Innovación	-	-	-	-	-	-
Otras Industrias y Otros Asuntos Económicos	-	-	-	-	-	-
Otras no Clasificadas en Funciones Anteriores	-	-	-	-	-	-
Transacciones de la Deuda Pública / Costo Financiero de la Deuda	-	-	-	-	-	-
Transferencias, Participaciones y Aportaciones entre Diferentes Niveles y Ordenes de Gobierno	-	-	-	-	-	-
Saneamiento del Sistema Financiero	-	-	-	-	-	-
Adeudos de Ejercicios Fiscales Anteriores	-	-	-	-	-	-
Gasto Etiquetado	-	-	-	-	-	-
Gobierno	-	-	-	-	-	-
Legislación	-	-	-	-	-	-
Justicia	-	-	-	-	-	-
Coordinación de la Política de Gobierno	-	-	-	-	-	-
Relaciones Exteriores	-	-	-	-	-	-
Asuntos Financieros y Hacendarios	-	-	-	-	-	-
Seguridad Nacional	-	-	-	-	-	-
Asuntos de Orden Público y de Seguridad Interior	-	-	-	-	-	-
Otros Servicios Generales	-	-	-	-	-	-
Desarrollo Social	-	-	-	-	-	-
Protección Ambiental	-	-	-	-	-	-
Vivienda y Servicios a la Comunidad	-	-	-	-	-	-
Salud	-	-	-	-	-	-
Recreación, Cultura y Otras Manifestaciones Sociales	-	-	-	-	-	-
Educación	-	-	-	-	-	-
Protección Social	-	-	-	-	-	-
Otros Asuntos Sociales	-	-	-	-	-	-
Desarrollo Económico	-	-	-	-	-	-
Asuntos Económicos, Comerciales y Laborales en Gral.	-	-	-	-	-	-
Agropecuaria, Silvicultura, Pesca y Caza	-	-	-	-	-	-
Combustibles y Energía	-	-	-	-	-	-
Minería, Manufacturas y Construcción	-	-	-	-	-	-
Transporte	-	-	-	-	-	-
Comunicaciones	-	-	-	-	-	-
Turismo	-	-	-	-	-	-
Ciencia, Tecnología e Innovación	-	-	-	-	-	-
Otras Industrias y Otros Asuntos Económicos	-	-	-	-	-	-
Otras no Clasificadas en Funciones Anteriores	-	-	-	-	-	-
Transacciones de la Deuda Pública / Costo Financiero de la Deuda	-	-	-	-	-	-
Transferencias, Participaciones y Aportaciones entre Diferentes Niveles y Ordenes de Gobierno	-	-	-	-	-	-
Saneamiento del Sistema Financiero	-	-	-	-	-	-
Adeudos de Ejercicios Fiscales Anteriores	-	-	-	-	-	-
Total del Egresos	18,708,000	1,559,228	20,267,228	20,267,228	19,986,849	-

INSTITUTO MORELENSE DE INFORMACION PUBLICA Y ESTADISTICA
 Estado Analítico del Ejercicio del Presupuesto de Egresos Detallado - LDF
 Clasificación de Servicios Personales por Categoría
 Del 1 de enero al 31 de diciembre de 2021
 (Pesos)

Concepto	Egresos					Subejercicio
	Aprobado	Ampliaciones/ (Reducciones)	Modificado	Devengado	Pagado	
Gasto No Etiquetado	14,927,363	1,545,887	16,473,250	16,473,250	16,216,509	-
<i>Personal Administrativo y de Servicio Público</i>	14,927,363	1,545,887	16,473,250	16,473,250	16,216,509	-
<i>Magisterio</i>	-	-	-	-	-	-
<i>Servicios de Salud</i>	-	-	-	-	-	-
Personal Administrativo	-	-	-	-	-	-
Personal Médico, Paramédico y afín	-	-	-	-	-	-
<i>Seguridad Pública</i>	-	-	-	-	-	-
<i>Gastos Asociados a la Implementación de Nuevas Leyes Fed. o Reformas a las Mismas</i>	-	-	-	-	-	-
Nombre del Programa o Ley 1	-	-	-	-	-	-
Nombre del Programa o Ley 2	-	-	-	-	-	-
<i>Sentencias Laborales Definitivas</i>	-	-	-	-	-	-
Gasto Etiquetado	-	-	-	-	-	-
<i>Personal Administrativo y de Servicio Público</i>	-	-	-	-	-	-
<i>Magisterio</i>	-	-	-	-	-	-
<i>Servicios de Salud</i>	-	-	-	-	-	-
Personal Administrativo	-	-	-	-	-	-
Personal Médico, Paramédico y afín	-	-	-	-	-	-
<i>Seguridad Pública</i>	-	-	-	-	-	-
<i>Gastos Asociados a la Implementación de Nuevas Leyes Fed. o Reformas a las Mismas</i>	-	-	-	-	-	-
Nombre del Programa o Ley 1	-	-	-	-	-	-
Nombre del Programa o Ley 2	-	-	-	-	-	-
<i>Sentencias Laborales Definitivas</i>	-	-	-	-	-	-
Total del Gasto en Servicios Personales	14,927,363	1,545,887	16,473,250	16,473,250	16,216,509	-

INSTITUTO MORELENSE DE INFORMACION PUBLICA Y ESTADISTICA
 Estado Analítico del Ejercicio del Presupuesto de Egresos
 Clasificación Económica (por Tipo de Gasto)
 Del 1 de enero al 31 de diciembre de 2021
 (Pesos)



Concepto	Egresos					
	Aprobado	Ampliaciones/ (Reducciones)	Modificado	Devengado	Pagado	Subejercicio
	1	2	3 = (1 + 2)	4	5	6 = (3 - 4)
Gasto Corriente	17,983,000	2,144,689	20,127,689	20,127,689	19,847,310	-
Gasto de Capital	725,000	(585,461)	139,539	139,539	139,539	-
Amortización de la Deuda y Disminución de Pasivos	-	-	-	-	-	-
Pensiones y Jubilaciones	-	-	-	-	-	-
Participaciones	-	-	-	-	-	-
Total del Gasto	18,708,000	1,559,228	20,267,228	20,267,228	19,986,849	-



Información Programática

CUENTA PÚBLICA
INSTITUTO MORELENSE DE INFORMACIÓN
PÚBLICA Y ESTADÍSTICA
ENERO - DICIEMBRE

2021

Concepto	Egresos					Subejercicio
	Aprobado	Ampliaciones/ (Reducciones)	Modificado	Devengado	Pagado	
	1	2	3 = (1 + 2)	4	5	
Programas						
Subsidios: Sector Social y Privado o Ent. Federativas y Municipios						
Sujetos a Reglas de Operación	-	-	-	-	-	-
Otros Subsidios	-	-	-	-	-	-
Desempeño de las Funciones	18,708,000	1,559,228	20,267,228	20,267,228	19,986,849	-
Prestación de Servicios Públicos	-	-	-	-	-	-
Provisión de Bienes Públicos	-	-	-	-	-	-
Planeación, Seguimiento y Evaluación de Políticas Públicas	-	-	-	-	-	-
Promoción y Fomento	-	-	-	-	-	-
Regulación y Supervisión	-	-	-	-	-	-
Funciones de las Fuerzas Armadas (Únicamente Gobierno Federal)	-	-	-	-	-	-
Específicos	18,708,000	1,559,228	20,267,228	20,267,228	19,986,849	-
Proyectos de Inversión	-	-	-	-	-	-
Administrativos y de Apoyo						
Apoyo al Proceso Presupuestario y para Mejorar la Eficiencia Institucional	-	-	-	-	-	-
Apoyo a la Función Pública y al Mejoramiento de la Gestión	-	-	-	-	-	-
Operaciones Ajenas	-	-	-	-	-	-
Compromisos						
Obligaciones de Cumplimiento de Resolución Jurisdiccional	-	-	-	-	-	-
Desastres Naturales	-	-	-	-	-	-
Obligaciones						
Pensiones y Jubilaciones	-	-	-	-	-	-
Aportaciones a la Seguridad Social	-	-	-	-	-	-
Aportaciones a Fondos de Estabilización	-	-	-	-	-	-
Aportaciones a Fondos de Inversión y Reestructura de Pensiones	-	-	-	-	-	-
Programas de Gasto Federalizado (Gobierno Federal)						
Gasto Federalizado	-	-	-	-	-	-
Participaciones a Entidades Federativas y Municipios						
Costo financiero, deuda o apoyos a deudores y ahorradores de la banca	-	-	-	-	-	-
Adeudos de ejercicios fiscales anteriores	-	-	-	-	-	-
Total del Gasto	18,708,000	1,559,228	20,267,228	20,267,228	19,986,849	-

INSTITUTO MORELENSE DE INFORMACION PUBLICA Y ESTADISTICA

Indicadores de Postura Fiscal

Del 1 de enero al 31 de diciembre de 2021
(Pesos)



Concepto	Estimado	Devengado	Pagado ³
I. Ingresos Presupuestarios (I=1+2)	18,708,000	20,267,228	20,267,228
1. Ingresos del Gobierno de la Entidad Federativa 1	-	13,315	13,315
2. Ingresos del Sector Paraestatal 1	18,708,000	20,253,913	20,253,913
II. Egresos Presupuestarios (II=3+4)	18,708,000	20,267,228	19,986,849
3. Egresos del Gobierno de la Entidad Federativa 2	18,708,000	20,267,228	19,986,849
4. Egresos del Sector Paraestatal 2	-	-	-
III. Balance Presupuestario (Superávit o Déficit) (III = I - II)	-	-	280,379

Concepto	Estimado	Devengado	Pagado ³
III. Balance presupuestario (Superávit o Déficit)	-	-	280,379
IV. Intereses, Comisiones y Gastos de la Deuda	-	-	-
V. Balance Primario (Superávit o Déficit) (V= III - IV)	-	-	280,379

Concepto	Estimado	Devengado	Pagado ³
A. Financiamiento	-	-	-
B. Amortización de la deuda	-	-	-
C. Endeudamiento ó desendeudamiento (C = A - B)	-	-	-

1 Los Ingresos que se presentan son los ingresos presupuestarios totales sin incluir los ingresos por financiamientos. Los Ingresos del Gobierno de la Entidad Federativa corresponden a los del Poder Ejecutivo, Legislativo Judicial y Autónomos.

2 Los egresos que se presentan son los egresos presupuestarios totales sin incluir los egresos por amortización. Los egresos del Gobierno de la Entidad Federativa corresponden a los del Poder Ejecutivo, Legislativo, Judicial y Órganos Autónomos.

3 Para Ingresos se reportan los ingresos recaudados; para egresos se reportan los egresos pagados.



Anexos

CUENTA PÚBLICA
INSTITUTO MORELENSE DE INFORMACIÓN
PÚBLICA Y ESTADÍSTICA
ENERO - DICIEMBRE

| 2021
|

Código	Descripción del Bien Inmueble	Valor en libros
	<div data-bbox="459 735 579 1308">NO APLICA</div>	

Clave	Fondo, Programa o Convenio	Datos de la Cuenta Bancaria	
		Institución Bancaria	Número de Cuenta

NO APLICA



MORELOS
2018 - 2024



Instituto Morelense de Procesos Electorales y Participación Ciudadana

CUENTA PÚBLICA CONSOLIDADA
ORGANISMOS AUTÓNOMOS
ENERO - DICIEMBRE

2021



Introducción

CUENTA PÚBLICA
INSTITUTO MORELENSE DE PROCESOS
ELECTORALES Y PARTICIPACIÓN CIUDADANA
ENERO - DICIEMBRE

2021

1. Introducción

En un marco de consolidación de las políticas de transparencia en el manejo de los recursos presupuestales asignados al Instituto Morelense de Procesos Electorales y Participación Ciudadana, adoptadas desde el inicio de esta administración; y en cumplimiento a lo señalado en los artículos 98 fracción XXIII y 102 fracción VIII del Código de Instituciones y Procedimientos Electorales para el Estado de Morelos, la Secretaría Ejecutiva en conjunto con la Dirección Ejecutiva de Administración y Financiamiento de la Secretaría Ejecutiva tienen a bien presentar los Estados Financieros al 31 de Diciembre del año 2021, de acuerdo a lo establecido en la normatividad para los órganos autónomos del Estado de Morelos, y en la Ley General de Contabilidad Gubernamental emitida por el Consejo Nacional de Armonización Contable (CONAC).

El Instituto Morelense de Procesos Electorales y Participación Ciudadana es el responsable de administrar los recursos públicos asignados en el presupuesto autorizado para su gasto operativo, financiamiento a partidos políticos, así como la participación ciudadana.

Este Instituto Morelense de Procesos Electorales y Participación Ciudadana, continúa con los procesos de implementación de la Ley General de Contabilidad Gubernamental. Dicha continuidad involucra una serie de acciones y actividades que se tienen que programar en forma secuencial con el personal asignado para este fin, y con ello, se alcance esta meta en la medida de las posibilidades.

En relación a la Dimensiones de Niveles que se encuentra el ente público para el logro de la armonización contable:

Adopción Normativa:

Actualmente está en proceso de análisis la implementación de lo normativo de la LGCG a la legislación de este Instituto.

Adopción de la Gestión del Cambio:

Actualmente en el Instituto cuenta con un equipo de funcionarios y servidores públicos reducido, que cuenta con las habilidades y capacidades técnicas necesarias para dar continuidad al proceso de la armonización contable. Ya que es el que directamente conduce el proceso de la armonización contable.

Implementación de los Procesos Institucionales:

El proceso de implementación se encuentra en etapa de identificar lo implementado en los procesos actuales y las normas emitidas para complementar su implementación total. Actualmente este Instituto ha implementado los procesos de armonización contable necesarios para emitir los estados financieros básicos, a través del Sistema Automatizado de Administración y Contabilidad Gubernamental (SAACG.NET) del INDETEC.

Capacitación:

El personal que conduce los procesos de implementación tiene los conocimientos básicos en la materia de la LGCG y los documentos emitidos por la CONAC, requiere una capacitación continua que se programara en este nuevo Instituto, para tener un personal capacitado y poder alcanzar el objetivo de lograr la total armonización contable.



Información Contable

CUENTA PÚBLICA
INSTITUTO MORELENSE DE PROCESOS
ELECTORALES Y PARTICIPACIÓN CIUDADANA
ENERO - DICIEMBRE

2021

Concepto	2021	2020	Concepto	2021	2020
INGRESOS Y OTROS BENEFICIOS			GASTOS Y OTRAS PÉRDIDAS		
<i>Ingresos de la Gestión</i>	237,563	159,061	<i>Gastos de Funcionamiento</i>	134,186,164	54,717,715
Impuestos	-	-	Servicios Personales	65,862,476	45,810,650
Cuotas y Aportaciones de Seguridad Social	-	-	Materiales y Suministros	6,018,289	3,290,748
Contribuciones de Mejoras	-	-	Servicios Generales	62,305,399	5,616,317
Derechos	-	-	<i>Transferencias, Asignaciones, Subsidios y Otras Ayudas</i>	140,621,988	94,545,714
Productos	237,563	159,061	Transferencias Internas y Asignaciones al Sector Público	-	-
Aprovechamientos	-	-	Transferencias al Resto del Sector Público	-	-
Ingresos por Venta de Bienes y Prestación de Servicios	-	-	Subsidios y Subvenciones	-	-
<i>Participaciones, Aportaciones, Convenios, Incentivos Derivados de la Colaboración Fiscal, Fondos Distintos de Aportaciones, Transferencias, Asignaciones, Subsidios y Subvenciones, y Pensiones y Jubilaciones</i>	275,387,563	147,821,000	Ayudas Sociales	133,861,044	88,195,150
Participaciones, Aportaciones, Convenios, Incentivos Derivados de la Colaboración Fiscal y Fondos Distintos de Aportaciones	-	-	Pensiones y Jubilaciones	6,760,944	6,350,564
Transferencias, Asignaciones, Subsidios y Subvenciones, y Pensiones y Jubilaciones	275,387,563	147,821,000	Transferencias a Fideicomisos, Mandatos y Contratos Análogos	-	-
<i>Otros Ingresos y Beneficios</i>	-	-	Transferencias a la Seguridad Social	-	-
Ingresos Financieros	-	-	Donativos	-	-
Incremento por Variación de Inventarios	-	-	Transferencias al Exterior	-	-
Disminución del Exceso de Estimaciones por Pérdida o Deterioro u Obsolescencia	-	-	<i>Participaciones y Aportaciones</i>	916,859	-
Disminución del Exceso de Provisiones	-	-	Participaciones	-	-
Otros Ingresos y Beneficios Varios	-	-	Aportaciones	-	-
Total de Ingresos y Otros Beneficios	275,625,126	147,980,061	Convenios	916,859	-
			<i>Intereses, Comisiones y Otros Gastos de la Deuda Pública</i>	-	-
			Intereses de la Deuda Pública	-	-
			Comisiones de la Deuda Pública	-	-
			Gastos de la Deuda Pública	-	-
			Costo por Coberturas	-	-
			Apoyos Financieros	-	-
			<i>Otros Gastos y Pérdidas Extraordinarias</i>	-	-
			Estimaciones, Depreciaciones, Deterioros, Obsolescencia y Amortizaciones	-	-
			Provisiones	-	-
			Disminución de Inventarios	-	-
			Aumento por Insuficiencia de Estimaciones por Pérdida o Deterioro u Obsolescencia	-	-
			Aumento por Insuficiencia de Provisiones	-	-
			Otros Gastos	-	-
			<i>Inversión Pública</i>	-	-
			Inversión Pública no Capitalizable	-	-
			Total de Gastos y Otras Pérdidas	275,725,011	149,263,429
			Resultados del Ejercicio (Ahorro/Desahorro)	(99,885)	(1,283,368)

Bajo protesta de decir verdad declaramos que los Estados Financieros y sus notas, son razonablemente correctos y son responsabilidad del emisor.

CONCEPTO	Año	
	2021	2020
ACTIVO		
Activo Circulante		
Efectivo y Equivalentes	21,870,790	36,574,096
Derechos a Recibir Efectivo o Equivalentes	2,863,823	5,323,249
Derechos a Recibir Bienes o Servicios	79,907	79,917
Inventarios	-	-
Almacenes	-	-
Estimación por Pérdida o Deterioro de Activos Circulantes	-	-
Otros Activos Circulantes	108,172	108,172
Total de Activos Circulantes	24,922,692	42,085,434
Activo No Circulante		
Inversiones Financieras a Largo Plazo	-	-
Derechos a Recibir Efectivo o Equivalentes a Largo Plazo	-	-
Bienes Inmuebles, Infraestructura y Construcciones en Proceso	8,093,594	8,093,594
Bienes Muebles	19,085,659	18,663,942
Activos Intangibles	1,136,993	1,136,993
Depreciación, Deterioro y Amortización Acumulada de Bienes	-	-
Activos Diferidos	-	-
Estimación por Pérdida o Deterioro de Activos no Circulantes	-	-
Otros Activos no Circulantes	-	-
Total de Activos No Circulantes	28,316,246	27,894,529
Total del Activo	53,238,938	69,979,963
PASIVO		
Pasivo Circulante		
Cuentas por Pagar a Corto Plazo	-	-
Documentos por Pagar a Corto Plazo	-	-
Porción a Corto Plazo de la Deuda Pública a Largo Plazo	23,312,513	23,312,513
Títulos y Valores a Corto Plazo	-	-
Pasivos Diferidos a Corto Plazo	-	-
Fondos y Bienes de Terceros en Garantía y/o Administración a Corto Plazo	-	-
Provisiones a Corto Plazo	-	-
Otros Pasivos a Corto Plazo	-	-
Total de Pasivos Circulantes	23,312,513	40,708,594
Pasivo No Circulante		
Cuentas por Pagar a Largo Plazo	-	-
Documentos por Pagar a Largo Plazo	-	-
Deuda Pública a Largo Plazo	-	-
Pasivos Diferidos a Largo Plazo	-	-
Fondos y Bienes de Terceros en Garantía y/o en Administración a Largo Plazo	-	-
Provisiones a Largo Plazo	-	-
Total de Pasivos No Circulantes	-	-
Total del Pasivo	23,312,513	40,708,594
HACIENDA PÚBLICA / PATRIMONIO		
Hacienda Pública / Patrimonio Contribuido	21,483,037	21,483,037
Aportaciones	21,483,037	21,483,037
Donaciones de Capital	-	-
Actualización de la Hacienda Pública / Patrimonio	-	-
Hacienda Pública / Patrimonio Generado	8,443,388	7,788,332
Resultados del Ejercicio (Ahorro / Desahorro)	(99,885)	(1,283,368)
Resultados de Ejercicios Anteriores	7,570,420	8,736,760
Revalúos	-	-
Reservas	-	-
Rectificaciones de Resultados de Ejercicios Anteriores	972,853	334,940
Exceso o Insuficiencia en la Actualización de la Hacienda Pública / Patrimonio	-	-
Resultado por Posición Monetaria	-	-
Resultado por Tenencia de Activos no Monetarios	-	-
Total Hacienda Pública / Patrimonio	29,926,425	29,271,369
Total del Pasivo y Hacienda Pública / Patrimonio	53,238,938	69,979,963

Bajo protesta de decir verdad declaramos que los Estados Financieros y sus notas, son razonablemente correctos y son responsabilidad del emisor.

CONCEPTO	31 de diciembre 2021	31 de diciembre 2020	CONCEPTO	31 de diciembre 2021	31 de diciembre 2020
ACTIVO			PASIVO		
Activo Circulante			Activo Circulante		
Efectivo y Equivalentes	21,870,790	36,574,096	Cuentas por Pagar a Corto Plazo	23,312,513	39,094,074
Efectivo	-	-	Servicios Personales por Pagar a Corto Plazo	15,180,303	14,821,563
Bancos/Tesorería	21,868,632	36,574,096	Proveedores por Pagar a Corto Plazo	1,280,037	2,807,276
Bancos/Dependencias y Otros	-	-	Contratistas por Obras Públicas por Pagar a Corto Plazo	-	-
Inversiones Temporales (Hasta 3 meses)	-	-	Participaciones y Aportaciones por Pagar a Corto Plazo	-	-
Fondos con Afectación Específica	2,158	-	Transferencias Otorgadas por Pagar a Corto Plazo	960,510	1,162,625
Depósitos de Fondos de Terceros en Garantía y/o Admón.	-	-	Int., Comisiones y Otros Gastos de la Deuda Púb. por Pagar a Corto Plazo	-	-
Otros Efectivos y Equivalentes	-	-	Retenciones y Contribuciones por Pagar a Corto Plazo	2,079,910	2,668,482
			Devoluciones de la Ley de Ingresos por Pagar a Corto Plazo	-	-
Derechos a Recibir Efectivo o Equivalentes	2,863,823	3,704,504	Otras Cuentas por Pagar a Corto Plazo	3,811,753	17,634,128
Inversiones Financieras de Corto Plazo	-	-			
Cuentas por Cobrar a Corto Plazo	2,687,042	3,592,054	Documentos por Pagar a Corto Plazo	-	-
Deudores Diversos por Cobrar a Corto Plazo	176,781	112,450	Documentos Comerciales por Pagar a Corto Plazo	-	-
Ingresos por Recuperar a Corto Plazo	-	-	Documentos con Contratistas por Obras Púb. por Pagar a Corto Plazo	-	-
Deudores por Anticipos de la Tesorería a Corto Plazo	-	-	Otros Documentos por Pagar a Corto Plazo	-	-
Préstamos Otorgados a Corto Plazo	-	-			
Otros Derechos a Recibir Efectivo o Equiv. a Corto Plazo	-	-	Porción a Corto Plazo de la Deuda Pública a Largo Plazo	-	-
			Porción a Corto Plazo de la Deuda Pública	-	-
Derechos a Recibir Bienes o Servicios	79,907	79,917	Porción a Corto Plazo de Arrendamiento Financiero	-	-
Ant. a Proveedores por Adq. de Bienes y Prest. de Serv. a Corto Plazo	-	10			
Ant. a Proveedores por Adq. de Bienes Inm. y Muebles a Corto Plazo	-	-	Títulos y Valores a Corto Plazo	-	-
Ant. a Proveedores por Adq. de Bienes Intangibles a Corto Plazo	-	-			
Anticipo a Contratistas por Obras Públicas a Corto Plazo	-	-	Pasivos Diferidos a Corto Plazo	-	-
Otros Derechos a Recibir Bienes o Servicios a Corto Plazo	79,907	79,907	Ingresos Cobrados por Adelantado a Corto Plazo	-	-
			Intereses Cobrados por Adelantado a Corto Plazo	-	-
Inventarios	-	-	Otros Pasivos Diferidos a Corto Plazo	-	-
Inventario de Mercancías para Venta	-	-			
Inventario de Mercancías Terminadas	-	-	Fondos y Bienes de Terceros en Garantía y/o Admón. a C. P.	-	-
Inventario de Mercancías en Proceso de Elaboración	-	-	Fondos en Garantía a Corto Plazo	-	-
Inventario de Materias Primas, Mat. y Suministros para Producción	-	-	Fondos en Administración a Corto Plazo	-	-
Bienes en Tránsito	-	-	Fondos Contingentes a Corto Plazo	-	-
			Fondos de Fideicomisos, Mandatos y Contratos Análogos a Corto Plazo	-	-
Almacenes	-	-	Otros Fondos de Terceros en Garantía y/o Administración a Corto Plazo	-	-
			Valores y Bienes en Garantía a Corto Plazo	-	-
Estimación por Pérdida o Deterioro de Activos Circulantes	-	-			
Est. para Ctas. Incobrables por Derechos a Recibir Efectivo o Equiv.	-	-	Provisiones a Corto Plazo	-	-
Estimación por Deterioro de Inventarios	-	-	Provisión para Demandas y Juicios a Corto Plazo	-	-
			Provisión para Contingencias a Corto Plazo	-	-
Otros Activos Circulantes	108,172	108,172	Otras Provisiones a Corto Plazo	-	-
Valores en Garantía	108,172	108,172			
Bienes en Garantía (excluye depósitos de fondos)	-	-	Otros Pasivos a Corto Plazo	-	-
Bienes Deriv. de Embargos, Decom., Aseguramientos y Dación en Pago	-	-	Ingresos por Clasificar	-	-
Adquisición con Fondos de Terceros	-	-	Recaudación por Participar	-	-
			Otros Pasivos Circulantes	-	-
Total de Activos Circulantes	24,922,692	40,466,689	Total de Pasivos Circulantes	23,312,513	39,094,074

CONCEPTO	31 de diciembre 2021	31 de diciembre 2020	CONCEPTO	31 de diciembre 2021	31 de diciembre 2020
Activo No Circulante			Pasivo No Circulante		
Inversiones Financieras a Largo Plazo	-	-	Cuentas por Pagar a Largo Plazo	-	-
Derechos a Recibir Efectivo o Equivalentes a Largo Plazo	-	-	Documentos por Pagar a Largo Plazo	-	-
Bienes Inmuebles, Infraestructura y Const. en Proceso	8,093,594	8,093,594	Deuda Pública a Largo Plazo	-	-
Bienes Muebles	19,085,659	18,663,942	Pasivos Diferidos a Largo Plazo	-	-
Activos Intangibles	1,136,993	1,136,993	Fdos. y Bienes de Terceros en Garantía y/o en Admón. a L.P.	-	-
Depreciación, Deterioro y Amortización Acumulada de Bienes	-	-	Provisiones a Largo Plazo	-	-
Activos Diferidos	-	-	Total de Pasivos No Circulantes	-	-
Estimación por Pérdida o Deterioro de Activos no Circulantes	-	-	Total del Pasivo	23,312,513	39,094,074
Otros Activos no Circulantes	-	-			
Total de Activos No Circulantes	28,316,246	27,894,529	HACIENDA PÚBLICA / PATRIMONIO		
Total del Activo	53,238,938	68,361,218	<i>Hacienda Pública / Patrimonio Contribuido</i>	21,483,037	21,483,037
			Aportaciones	21,483,037	-
			Donaciones de Capital	-	-
			Actualización de la Hacienda Pública / Patrimonio	-	-
			<i>Hacienda Pública / Patrimonio Generado</i>	8,443,388	7,784,107
			Resultados del Ejercicio (Ahorro / Desahorro)	(99,885)	(1,287,593)
			Resultados de Ejercicios Anteriores	7,570,420	8,736,760
			Revalúos	-	-
			Reservas	-	-
			Rectificaciones de Resultados de Ejercicios Anteriores	972,853	334,940
			Exceso o Insuficiencia en la Actualización de la Hacienda Pública / Patrimonio	-	-
			Resultado por Posición Monetaria	-	-
			Resultado por Tenencia de Activos no Monetarios	-	-
			Total Hacienda Pública / Patrimonio	29,926,425	29,267,144
			Total del Pasivo y Hacienda Pública / Patrimonio	53,238,938	68,361,218

Bajo protesta de decir verdad declaramos que los Estados Financieros y sus notas, son razonablemente correctos y son responsabilidad del emisor.

Concepto	Origen	Aplicación	Concepto	Origen	Aplicación
ACTIVO	15,543,997	421,717	PASIVO		15,781,561
<i>Activo Circulante</i>	<i>15,543,997</i>	-	<i>Pasivo Circulante</i>		<i>15,781,561</i>
Efectivo y Equivalentes	14,703,306	-	Cuentas por Pagar a Corto Plazo		15,781,561
Derechos a Recibir Efectivo o Equivalentes	840,681	-	Documentos por Pagar a Corto Plazo		-
Derechos a Recibir Bienes o Servicios	10	-	Porción a Corto Plazo de la Deuda Pública a Largo Plazo		-
Inventarios	-	-	Títulos y Valores a Corto Plazo		-
Almacenes	-	-	Pasivos Diferidos a Corto Plazo		-
Estimación por Pérdida o Deterioro de Activos Circulantes	-	-	Fdos. y Bienes de Terceros en Garantía y/o Admón. a C. P.		-
Otros Activos Circulantes	-	-	Provisiones a Corto Plazo		-
			Otros Pasivos a Corto Plazo		-
<i>Activo No Circulante</i>	<i>-</i>	<i>421,717</i>	<i>Pasivo No Circulante</i>		<i>-</i>
Inversiones Financieras a Largo Plazo	-	-	Cuentas por Pagar a Largo Plazo		-
Derechos a Recibir Efectivo o Equivalentes a Largo Plazo	-	-	Documentos por Pagar a Largo Plazo		-
Bienes Inmuebles, Infraestructura y Constr. en Proceso	-	-	Deuda Pública a Largo Plazo		-
Bienes Muebles	-	421,717	Pasivos Diferidos a Largo Plazo		-
Activos Intangibles	-	-	Fdos. y Bienes de Terceros en Garantía y/o Admón. a L. P.		-
Depreciación, Deterioro y Amort. Acumulada de Bienes	-	-	Provisiones a Largo Plazo		-
Activos Diferidos	-	-			
Est. por Pérdida o Deterioro de Activos no Circulantes	-	-	HACIENDA PÚBLICA / PATRIMONIO	1,825,621	1,166,340
Otros Activos no Circulantes	-	-	<i>Hacienda Pública / Patrimonio Contribuido</i>		
			Aportaciones		
			Donaciones de Capital		
			Actualización de la Hacienda Pública / Patrimonio		
			Hacienda Pública / Patrimonio Generado	1,825,621	1,166,340
			Resultados del Ejercicio (Ahorro / Desahorro)	1,187,708	-
			Resultados de Ejercicios Anteriores	-	1,166,340
			Revalúos	-	-
			Reservas	-	-
			Rectificaciones de Resultados de Ejercicios Anteriores	637,913	-
			Exceso o Insuficiencia en la Actualización de la Hacienda Pública / Patrimonio		
			Resultado por Posición Monetaria	-	-
			Resultado por Tenencia de Activos no Monetarios	-	-

Bajo protesta de decir verdad declaramos que los Estados Financieros y sus notas, son razonablemente correctos y son responsabilidad del emisor.

Concepto	Saldo Inicial 1	Cargos del Periodo 2	Abonos del Periodo 3	Saldo Final 4 = (1 + 2 - 3)	Variación del Periodo (4 - 1)
ACTIVO	68,361,218	709,168,699	724,290,979	53,238,938	(15,122,280)
<i>Activo Circulante</i>	<i>40,466,689</i>	<i>708,746,982</i>	<i>724,290,979</i>	<i>24,922,692</i>	<i>(15,543,997)</i>
Efectivo y Equivalentes	36,574,096	429,741,381	444,444,687	21,870,790	(14,703,306)
Derechos a Recibir Efectivo o Equivalentes	3,704,504	277,923,169	278,763,850	2,863,823	(840,681)
Derechos a Recibir Bienes o Servicios	79,917	1,082,432	1,082,442	79,907	(10)
Inventarios	-	-	-	-	-
Almacenes	-	-	-	-	-
Estimación por Pérdida o Deterioro de Activos Circulantes	-	-	-	-	-
Otros Activos Circulantes	108,172	-	-	108,172	-
Activo No Circulante	27,894,529	421,717	-	28,316,246	421,717
Inversiones Financieras a Largo Plazo	-	-	-	-	-
Derechos a Recibir Efectivo o Equivalentes a Largo Plazo	-	-	-	-	-
Bienes Inmuebles, Infraestructura y Constr. en Proceso	8,093,594	-	-	8,093,594	-
Bienes Muebles	18,663,942	421,717	-	19,085,659	421,717
Activos Intangibles	1,136,993	-	-	1,136,993	-
Depreciación, Deterioro y Amort. Acumulada de Bienes	-	-	-	-	-
Activos Diferidos	-	-	-	-	-
Est. por Pérdida o Deterioro de Activos no Circulantes	-	-	-	-	-
Otros Activos no Circulantes	-	-	-	-	-

Bajo protesta de decir verdad declaramos que los Estados Financieros y sus notas, son razonablemente correctos y son responsabilidad del emisor.

Denominación de las Deudas	Moneda de Contratación	Institución o País Acreedor	Saldo Inicial del Periodo	Saldo Final del Periodo
DEUDA PÚBLICA				
Corto Plazo				
Deuda Interna	Pesos		-	-
Instituciones de Crédito			-	-
Títulos y Valores			-	-
Arrendamientos Financieros			-	-
Deuda Externa	Pesos		-	-
Organismos Financieros Internacionales			-	-
Deuda Bilateral			-	-
Títulos y Valores			-	-
Arrendamientos Financieros			-	-
<i>Subtotal a Corto Plazo</i>			-	-
Largo Plazo				
Deuda Interna	Pesos		-	-
Instituciones de Crédito			-	-
Títulos y Valores			-	-
Arrendamientos Financieros			-	-
Deuda Externa	Pesos		-	-
Organismos Financieros Internacionales			-	-
Deuda Bilateral			-	-
Títulos y Valores			-	-
Arrendamientos Financieros			-	-
<i>Subtotal a Largo Plazo</i>			-	-
Otros Pasivos			39,094,074	23,312,513
Total Deuda y Otros Pasivos			39,094,074	23,312,513

Bajo protesta de decir verdad declaramos que los Estados Financieros y sus notas, son razonablemente correctos y son responsabilidad del emisor.

Denominación de la Deuda Pública y Otros Pasivos	Saldo al 31 de Diciembre de 2020	Disposiciones del Periodo	Amortizaciones del Periodo	Revaluaciones, Reclasificaciones y Otros Ajustes	Saldo Final del Periodo	Pago de Intereses del Periodo	Pago de Comisiones y demás costos asociados durante el Periodo
Deuda Pública	-	-	-	-	-	-	-
Corto Plazo	-	-	-	-	-	-	-
Instituciones de Crédito	-	-	-	-	-	-	-
Títulos y Valores	-	-	-	-	-	-	-
Arrendamientos Financieros	-	-	-	-	-	-	-
Largo Plazo	-	-	-	-	-	-	-
Instituciones de Crédito	-	-	-	-	-	-	-
Títulos y Valores	-	-	-	-	-	-	-
Arrendamientos Financieros	-	-	-	-	-	-	-
Otros Pasivos	39,094,074	-	-	-	23,312,513	-	-
Total de la Deuda Pública y Otros Pasivos	39,094,074	-	-	-	23,312,513	-	-
Deuda Contingente¹ (Informativo)							
Deuda Contingente 1	-	-	-	-	-	-	-
Deuda Contingente 2	-	-	-	-	-	-	-
Deuda Contingente xx	-	-	-	-	-	-	-
Valor de Instrumentos Bono Cupón Cero²							
Instrumento Bono Cupón Cero 1	-	-	-	-	-	-	-
Instrumento Bono Cupón Cero 2	-	-	-	-	-	-	-
Instrumento Bono Cupón Cero 3	-	-	-	-	-	-	-

1 Se refiere a cualquier Financiamiento sin fuente o garantía de pago definida, que sea asumida de manera solidaria o subsidiaria por las Entidades Federativas con sus Municipios, organismos descentralizados y empresas de participación estatal mayoritaria y fideicomisos, locales o municipales, y por los Municipios con sus respectivos organismos descentralizados y empresas de participación municipal mayoritaria.

2 Se refiere al valor del Bono Cupón Cero que respalda el pago de los créditos asociados al mismo (Activo).

Obligaciones a Corto Plazo	Monto Contratado	Plazo Pactado	Tasa de Interés	Comisiones y Costos Relacionados	Tasa Efectiva
Obligaciones a Corto Plazo (Informativo)					
Crédito 1	-	-	-	-	-
Crédito 2	-	-	-	-	-
Crédito xx	-	-	-	-	-

Bajo protesta de decir verdad declaramos que los Estados Financieros y sus notas, son razonablemente correctos y son responsabilidad del emisor.

Denominación de las Obligaciones Diferentes de Financiamiento	Fecha del Contrato	Fecha de inicio de operación del proyecto	Fecha de vencimiento	Monto de la inversión pactado	Plazo pactado	Monto promedio mensual del pago de la contraprestación	Monto promedio mensual del pago correspondiente al pago de inversión	Monto pagado de la inversión al 31 de diciembre de 2021	Monto pagado de la inversión actualizado al 31 de diciembre de 2021	Saldo pendiente por pagar de la inversión al 31 de diciembre de 2021
Asociaciones Público Privadas (APP's)				-		-	-	-	-	-
APP 1				-		-	-	-	-	-
APP 2				-		-	-	-	-	-
APP 3				-		-	-	-	-	-
APP xx				-		-	-	-	-	-
Otros Instrumentos				-		-	-	-	-	-
Otro Instrumento 1				-		-	-	-	-	-
Otro Instrumento 2				-		-	-	-	-	-
Otro Instrumento 3				-		-	-	-	-	-
Otro Instrumento xx				-		-	-	-	-	-
Total de Obligaciones Diferentes de Financiamiento				-		-	-	-	-	-

NO APLICA

Bajo protesta de decir verdad declaramos que los Estados Financieros y sus notas, son razonablemente correctos y son responsabilidad del emisor.

Concepto	Hacienda Pública/ Patrimonio Contribuido	Hacienda Pública/ Patrimonio Generado de Ejercicios Anteriores	Hacienda Pública/ Patrimonio Generado del Ejercicio	Exceso o Insuficiencia en la Actualización de la Hacienda Pública / Patrimonio	TOTAL
Hacienda Pública / Patrimonio Contribuido Neto de 2020	21,483,037	-	-	-	21,483,037
Aportaciones	21,483,037	-	-	-	21,483,037
Donaciones de Capital	-	-	-	-	-
Actualización de la Hacienda Pública / Patrimonio	-	-	-	-	-
Hacienda Pública / Patrimonio Generado Neto de 2020	-	9,071,700	(1,287,593)	-	7,784,107
Resultados del Ejercicio (Ahorro / Desahorro)	-	-	(1,287,593)	-	(1,287,593)
Resultados de Ejercicios Anteriores	-	8,736,760	-	-	8,736,760
Revalúos	-	-	-	-	-
Reservas	-	-	-	-	-
Rectificaciones de Resultados de Ejercicios Anteriores	-	334,940	-	-	334,940
Exceso o Insuficiencia en la Actualización de la Hacienda Pública / Patrimonio Neto de 2020	-	-	-	-	-
Resultado por Posición Monetaria	-	-	-	-	-
Resultado por Tenencia de Activos no Monetarios	-	-	-	-	-
Hacienda Pública / Patrimonio Neto Final de 2020	21,483,037	9,071,700	(1,287,593)	-	29,267,144
Cambios en la Hacienda Pública / Patrimonio Contribuido Neto de 2021	-	-	-	-	-
Aportaciones	-	-	-	-	-
Donaciones de Capital	-	-	-	-	-
Actualización de la Hacienda Pública / Patrimonio	-	-	-	-	-
Variaciones de la Hacienda Pública / Patrimonio Generado Neto de 2021	-	(1,166,340)	1,825,621	-	659,281
Resultados del Ejercicio (Ahorro / Desahorro)	-	-	(99,885)	-	(99,885)
Resultados de Ejercicios Anteriores	-	(1,166,340)	1,287,593	-	121,253
Revalúos	-	-	-	-	-
Reservas	-	-	-	-	-
Rectificaciones de Resultados de Ejercicios Anteriores	-	-	637,913	-	637,913
Cambios en el Exceso o Insuficiencia en la Actualización de la Hacienda Pública / Patrimonio Neto de 2021	-	-	-	-	-
Resultado por Posición Monetaria	-	-	-	-	-
Resultado por Tenencia de Activos no Monetarios	-	-	-	-	-
Hacienda Pública / Patrimonio Neto Final de 2021	21,483,037	7,905,360	538,028	-	29,926,425

Bajo protesta de decir verdad declaramos que los Estados Financieros y sus notas, son razonablemente correctos y son responsabilidad del emisor.

Concepto		2021	2020	Concepto	2021	2020
Flujos de Efectivo de las Actividades de Operación				Flujos de Efectivo de las Actividades de Inversión		
<i>Origen</i>				<i>Origen</i>		
Impuestos		275,625,126	155,694,613	Bienes Inmuebles, Infraestructura y Construcciones en Proceso	-	(50,000)
Cuotas y Aportaciones de Seguridad Social		-	-	Bienes Muebles	-	(50,000)
Contribuciones de Mejoras		-	-	Otros Orígenes de Inversión	-	-
Derechos		-	-	<i>Aplicación</i>	421,717	-
Productos		237,563	159,061	Bienes Inmuebles, Infraestructura y Construcciones en Proceso	-	-
Aprovechamientos		-	-	Bienes Muebles	421,717	-
Ingresos por Venta de Bienes y Prestación de Servicios		-	-	Otras Aplicaciones de Inversión	-	-
Participaciones, Aportaciones, Convenios, Incentivos Derivados de la Colaboración Fiscal y Fondos Distintos de Aportaciones		-	-	Flujos Netos de Efectivo por Actividades de Inversión	(421,717)	(50,000)
Transferencias, Asignaciones, Subsidios y Subvenciones, y Pensiones y Jubilaciones		275,387,563	145,297,243	Flujo de Efectivo de las Actividades de Financiamiento		
Otros Orígenes de Operación		-	10,238,309	<i>Origen</i>		
<i>Aplicación</i>		289,906,715	142,093,028	Endeudamiento Neto	-	-
Servicios Personales		62,666,348	41,051,864	Interno	-	-
Materiales y Suministros		5,408,723	2,491,127	Externo	-	-
Servicios Generales		61,511,937	5,078,707	Otros Orígenes de Financiamiento	-	-
Transf. Internas y Asignaciones al Sector Público		-	-	<i>Aplicación</i>		
Subsidios y Subvenciones		-	-	Servicios de la Deuda	-	-
Transferencias al resto del Sector Público		-	-	Interno	-	-
Ayudas Sociales		133,106,107	87,120,767	Externo	-	-
Pensiones y Jubilaciones		6,656,131	6,350,563	Otras Aplicaciones de Financiamiento	-	-
Transf. a Fideicomisos, Mandatos y Contratos Análogos		-	-	Flujos Netos de Efectivo por Actividades de Financiamiento		
Transferencias a la Seguridad Social		-	-	<i>Incremento/Disminución Neta en el Efectivo y Equivalentes al Efectivo</i>	(14,703,306)	13,551,585
Donativos		-	-	Flujos Netos de Efectivo por Actividades de Operación		
Transferencias al Exterior		-	-	Efectivo y Equivalentes al Efectivo al Inicio del Ejercicio	36,574,096	23,022,511
Participaciones		-	-	Efectivo y Equivalentes al Efectivo al Final del Ejercicio	21,870,790	36,574,096
Aportaciones		-	-			
Convenios		916,859	-			
Otras Aplicaciones de Operación		19,640,610	-			
Flujos Netos de Efectivo por Actividades de Operación		(14,281,589)	13,601,585			

Bajo protesta de decir verdad declaramos que los Estados Financieros y sus notas, son razonablemente correctos y son responsabilidad del emisor.

**Notas a los Estados Financieros
Del 1ro. de Enero al 31 de Diciembre del 2021
(Cifras en pesos)**

NOTAS DE DESGLOSE

En este apartado son reveladas las cuentas que tuvieron movimiento durante el período acumulado que se presenta, las cuales son derivadas de las operaciones financieras y presupuestales del Instituto.

I) NOTAS AL ESTADO DE SITUACIÓN FINANCIERA.

ACTIVO

Nota-1 Efectivo e Equivalentes.

En el período presentado el Instituto registró operaciones financieras relacionadas con fondos con afectación específica e inversiones temporales, el saldo contable que en cuentas bancarias tenía el Instituto al 31 de Diciembre de 2021 es el siguiente:

CONCEPTO	Número de Cuenta	Saldo contable
BBVA Bancomer IMPEPAC	197335547	17,018,128.69
BBVA Bancomer IMPEPAC	197335598	3,900,954.34
BBVA Bancomer IMPEPAC	115766702	0.00
BBVA Bancomer IMPEPAC	115766605	0.00
BBVA Bancomer IMPEPAC	116352766	949,548.71
Fondo de Afectación Especifica	1115	2,159.00
Total Efectivo y Equivalentes		\$21,870,790.74

- ✓ A partir de la segunda quincena de septiembre 2020 se abrieron 2 nuevas cuentas bancarias por concepto de gasto corriente y partidos políticos, por indicaciones de Gobierno del estado de Morelos, con numero de circular SH/0359/2020.
- ✓ A partir de Marzo del presente año, se apertura una nueva cuenta bancaria, con la finalidad de recibir los recursos autorizados por concepto de Ampliación Presupuestal transferidos por Gobierno del Estado de Morelos.
- ✓ A partir de la Cuenta Pública del primer trimestre del ejercicio fiscal 2021, por instrucciones de Gobierno del Estado de Morelos, se registró en el formato 6A COG-LDF, Estado Analítico del Ejercicio del Presupuesto de Egresos Detallado-LDF , el presupuesto autorizado anual , ya que la validación del EAI con el COG, dualidad que debe haber entre los ingresos y egresos (Ingresos: Estimado/(Ampliación-Reducciones)/Modificado y Egresos: Aprobado/(Ampliación -Reducciones)/Modificado.



**Notas a los Estados Financieros
Del 1ro. de Enero al 31 de Diciembre del 2021
(Cifras en pesos)**

- ✓ Las economías que se generen en este Instituto Estatal Electoral, serán utilizadas para la consulta INDIGENA.

Nota-2 Derechos a Recibir Efectivo o Equivalentes.

Este apartado se integra principalmente por las ministraciones de recursos correspondientes al presupuesto de egresos aprobado para el ejercicio de 2021, así como deudores internos, depósitos en garantía y anticipos a proveedores, mismos que se pueden observar en el Estado de Situación Financiera con los siguientes importes:

NOMBRE	IMPORTE
Cuentas por cobrar a corto plazo	2,687,042.00
Deudores	176,781.00
Otros derechos a recibir bienes o servicios a corto Plazo	79,907.00
Valores en garantía (Depósitos en garantía)	108,172.00
TOTAL	\$3,051,902.00

Nota-3 Bienes Muebles e Inmuebles.

3.1 Bienes Muebles

El importe de este rubro a la fecha del período asciende a la cantidad de \$19,064,286.00 pesos histórico y es integrado por Muebles de oficina y Estantería, Equipo de Cómputo y Tecnologías de la información, equipo y aparatos audiovisuales, Cámaras fotográficas y de video, equipo de transporte, entre otros, mismos que son resguardados por la Coordinación de Administración de la Dirección Ejecutiva de Administración y Financiamiento del Instituto.

3.2 Bienes Muebles Baja

Se realiza la baja de un vehículo Volkswagen Vento Haighline modelo 2015 color arena con número de serie MEX3G2601FT050691 por la cantidad de \$187,500.00 (Ciento ochenta y siete mil quinientos pesos 00/100 M.N.) derivada de un accidente de tránsito terrestre, dictaminado por la aseguradora A.N.A. COMPAÑÍA DE SEGUROS como pérdida total, aprobada por el Consejo Estatal Electoral, con número de acuerdo IMPEPAC/CEE/149/2019, de fecha 18 de diciembre del 2019.

**Del 1ro. de Enero al 31 de Diciembre del 2021
(Cifras en pesos)**

Se dará de baja Vehículo Ford Focus con placas PXR639B modelo 2009 color azul con número de serie WF0LT27H491116270 por la cantidad de \$165,448.00 (Ciento sesenta y cinco mil cuatrocientos cuarenta y ocho mil pesos 00/100 M.N.) derivada de un accidente de tránsito terrestre, dictaminado por la aseguradora A.N.A. COMPAÑÍA DE SEGUROS como pérdida total.

3.3 Se está realizando el levantamiento físico del inventario de este Instituto, con la finalidad de generar los ajustes a que haya lugar.

3.4 Bienes Inmuebles

Como se observa en el estado de situación financiera del Instituto, este apartado está integrado por el Terreno por un importe de \$2,977,865.00 y la construcción por un importe \$5,115,729.02.

Nota-4 Activos Intangibles.

Este concepto se integra por el software identificado en el Instituto, representado el monto por licencias de uso de paquetes de informática para ser aplicados en los sistemas administrativos y operativos computarizados por un importe de \$1,136,993.01 pesos.

Nota-5 Estimaciones y Deterioros.

En el período presentado el Instituto no registró operaciones financieras relacionadas con Estimaciones y Deterioros, derivados de cuentas incobrables y de amortización de bienes intangibles.

Nota-6 Otros Activos.

En el período presentado el Instituto no registró operaciones financieras relacionadas con Otros Activos.

**Notas a los Estados Financieros
Del 1ro. de Enero al 31 de Diciembre del 2021
(Cifras en pesos)**

PASIVO

Nota -7 Cuentas por pagar a corto plazo.

Representa el monto de los adeudos del Instituto, que deberá pagar en un plazo menor o igual a doce meses, entre estos están contemplados los adeudos internos, las retenciones por pagar del periodo, adeudos por pagar a terceros, que en su conjunto ascienden a \$27,684,111.00 pesos los cuales se integran de las siguientes cuentas:

NOMBRE	IMPORTE
Servicios personales por pagar a corto plazo	\$ 15,180,303.00
Proveedores por pagar a corto plazo	1,280,037.00
Transferencias otorgadas por pagar a corto plazo	960,510.00
Retenciones y Contribuciones por pagar	2,079,910.00
Otras cuentas por pagar a corto plazo	3,811,753.00
TOTAL	\$23,312,513.00

II) NOTAS AL ESTADO DE VARIACIÓN EN LA HACIENDA PÚBLICA.

1. Modificaciones al Patrimonio Contribuido.

En el período presentado el importe correspondiente asciende a \$ 21,483,037.37

2. Modificación al Patrimonio Generado.

En el período presentado es por un importe de \$-99,884.91 y mismo que se observa su conformación en el Estado de Actividades del Instituto. Así mismo se presentan los resultados de ejercicios anteriores y rectificaciones por un importe de \$7,905,359.24.

III) NOTAS AL ESTADO DE ACTIVIDADES

1. Ingresos y Otros Beneficios.

1.1 Ingresos de Gestión.

**Notas a los Estados Financieros
Del 1ro. de Enero al 31 de Diciembre del 2021
(Cifras en pesos)**

En el período presentado el importe de este rubro asciende a \$10,928.45, \$ 52,700.00 es por indemnización de daños sufridos en el vehículo Ford focus propiedad del Instituto Estatal Electoral y \$173,934.62 intereses generados por fondo de inversión.

1.2 Participaciones, aportaciones, transferencias y asignaciones.

Los ingresos por este concepto por el período que se informa ascendieron a un total de \$275,387,563.43 es integrado por las transferencias internas y asignaciones, ayudas sociales y por las pensiones y jubilaciones.

2. Gastos y Otras Pérdidas.

2.1 Gastos de Funcionamiento.

En el período presentado el importe correspondiente a gastos de funcionamiento del Instituto suma la cantidad de \$134,186,164.34 que se integran por las erogaciones correspondientes a servicios personales, materiales y suministros, y servicios generales.

2.2 Transferencias, Asignaciones, Subsidios y Otras Ayudas

Ayudas sociales a personas, Prerrogativas partidos políticos, pensiones y jubilaciones.

En el periodo presentado el importe correspondiente a ayudas sociales, para apoyo a consejeros electorales municipales y distritales, así como pago a pensionados y prerrogativas a partidos políticos suma la cantidad de \$140,621,987.52.

Financiamiento Público.

De acuerdo a lo que se establece en la Constitución Política y el Código de Instituciones y Procedimientos Electorales para el Estado de Morelos, el Gobierno del Estado mensualmente ministra recursos para el Financiamiento Público de los Partidos Políticos con registro, a través del Instituto Morelense de Procesos Electorales y Participación Ciudadana, dichos recursos fueron aprobados por el Congreso del Estado y publicados en el Periódico Oficial Tierra y Libertad No. 5899 de fecha 31 de Diciembre de 2020, quedando distribuidos de la siguiente manera:

**Notas a los Estados Financieros
Del 1ro. de Enero al 31 de Diciembre del 2021
(Cifras en pesos)**

Al 31 de Diciembre del año 2021, el Instituto Morelense de Procesos Electorales y Participación Ciudadana ha recibido recursos para el año ordinario, por un total de \$84,374,763.00 que se devengaron de la forma siguiente:

ANÁLISIS DE PRERROGATIVAS				
GASTO ORDINARIO AÑO 2021				
PARTIDO POLÍTICO	PRESUPUESTO ANUAL	DEVENGADO DICIEMBRE	ACUMULADO A DICIEMBRE	POR EJERCER A DICIEMBRE
PAN	6,295,949.70	\$ 524,662.48	6,295,949.76	\$ 0.00
PRI	7,741,323.14	645,110.26	7,741,323.12	0.00
PRD	7,723,368.19	643,614.02	7,723,368.24	0.00
PT	4,141,355.75	345,112.98	4,141,355.76	0.00
PVEM	4,190,731.87	349,227.66	4,190,731.92	0.00
MC	3,759,813.08	313,317.76	3,759,813.12	0.00
PNAM	3,768,790.55	314,065.88	3,768,790.56	0.00
PSDM	3,279,518.17	273,293.18	3,279,518.16	0.00
MORENA	15,547,237.47	1,295,603.12	15,547,237.44	0.00
Partido Humanista de Morelos	3,553,331.16	296,110.93	3,553,331.16	0.00
Encuentro Social Morelos	4,123,400.80	343,616.73	4,123,400.76	0.00
Partido Bienestar Ciudadana (PBC)	1,687,495.26	140,624.61	1,687,495.32	0.00
Partido Renovación Política Morelense	1,687,495.26	140,624.61	1,687,495.32	0.00
Partido Morelos Regresa	1,687,495.26	140,624.61	1,687,495.32	0.00
Fuerza Morelos	1,687,495.26	140,624.61	1,687,495.32	0.00
Movimiento Alternativa Social	1,687,495.26	140,624.61	1,687,495.20	0.00
Podemos	1,687,495.26	140,624.61	1,687,495.20	0.00
Más Más Apoyo Social	1,687,495.26	140,624.61	1,687,495.20	0.00
Fuerza, Trabajo y Unidad por el Rescate Oportuno de Morelos	1,687,495.26	140,624.61	1,687,495.20	0.00
PPN. Encuentro Solidario	1,687,495.26	140,624.61	1,687,495.20	0.00
Redes Social Progresistas	1,687,495.26	140,624.61	1,687,495.20	0.00
Fuerza por México	1,687,495.26	140,624.61	1,406,246.00	281,249.20
Armonía por Morelos	1,687,495.26	140,624.61	1,687,495.32	0.00
SUMA	\$ 84,374,763.00	\$ 7,031,230.25	\$ 84,093,513.80	\$ 281,249.20

NOTA: Cabe mencionar que mediante acuerdo IMPEPAC/CEE/570/2021, aprobado el día 10 de noviembre del 2021, se aprobó retener el depositado de las prerrogativas que tiene derecho a recibir el Partido Político Fuerza por México, hasta en tanto se proporcionen los números de cuenta en los que se deberán hacer, en cumplimiento a lo determinado por el Consejo General del INE, en el similar INE/CG1634/2021, aprobado el 29 de octubre del 2021.

**Notas a los Estados Financieros
Del 1ro. de Enero al 31 de Diciembre del 2021
(Cifras en pesos)**

Al 31 de Diciembre del año 2021, el Instituto Morelense de Procesos Electorales y Participación Ciudadana ha recibido recursos para actividades específicas, por un total de \$2,531,243.00 que se devengaron de la forma siguiente:

ACTIVIDADES ESPECIFICAS AÑO 2021				
PARTIDO POLÍTICO	PRESUPUESTO ANUAL	DEVENGADO DICIEMBRE	ACUMULADO A DICIEMBRE	POR EJERCER A DICIEMBRE
PAN	\$ 212,506.65	\$ 17,708.89	\$ 212,506.68	\$ 0.00
PRI	269,560.87	22,463.41	269,560.92	0.00
PRD	268,852.12	22,404.34	268,852.08	0.00
PT	127,456.89	10,621.41	127,456.92	0.00
PVEM	129,405.95	10,783.83	129,405.96	0.00
MC	112,395.99	9,366.33	112,395.96	0.00
PNA	112,750.37	9,395.86	112,750.32	0.00
PSDM	93,436.98	7,786.42	93,437.04	0.00
MORENA	577,689.08	48,140.76	577,689.12	0.00
Partido Humanista de Morelos	104,245.44	8,687.12	104,245.44	0.00
Encuentro Social Morelos	126,748.14	10,562.35	126,748.20	0.00
Partido Bienestar Ciudadana (PBC)	33,016.21	2,751.35	33,016.20	0.00
Partido Renovación Política Morelense	33,016.21	2,751.35	33,016.20	0.00
Partido Morelos Regresa	33,016.21	2,751.35	33,016.20	0.00
Fuerza Morelos	33,016.21	2,751.35	33,016.20	0.00
Movimiento Alternativa Social	33,016.21	2,751.35	33,016.20	0.00
Podemos	33,016.21	2,751.35	33,016.20	0.00
Más Más Apoyo Social	33,016.21	2,751.35	33,016.20	0.00
Fuerza, Trabajo y Unidad por el Rescate Oportuno de Morelos	33,016.21	2,751.35	33,016.20	0.00
PPN. Encuentro Solidario	33,016.21	2,751.35	33,016.20	0.00
Redes Sociales Progresistas	33,016.21	2,751.35	33,016.20	0.00
Fuerza por México	33,016.21	2,751.35	27,513.50	5,502.66
Armonía por Morelos	33,016.21	2,751.35	33,016.20	0.00
SUMA	\$2,531,243.00	\$210,936.92	\$ 2,525,740.34	\$ 5,502.66

NOTA: Cabe mencionar que mediante acuerdo IMPEPAC/CEE/570/2021, aprobado el día 10 de noviembre del 2021, se aprobó retener el depositado de las prerrogativas que tiene derecho a recibir el **Partido Político Fuerza por México**, hasta en tanto se proporcionen los números de cuenta en los que se deberán hacer, en cumplimiento a lo determinado por el Consejo General del INE, en el similar INE/CG1634/2021, aprobado el 29 de octubre del 2021.

**Notas a los Estados Financieros
Del 1ro. de Enero al 31 de Diciembre del 2021
(Cifras en pesos)**

Al 31 de Diciembre del año 2021, el Instituto Morelense de Procesos Electorales y Participación Ciudadana ha recibido recursos para actividades de representación política, por un total de \$5,062,486.00 que se devengaron de la forma siguiente:

ACTIVIDADES DE REPRESENTACIÓN POLITICA (6%) AÑO 2021				
PARTIDO POLÍTICO	PRESUPUESTO ANUAL	DEVENGADO DICIEMBRE	ACUMULADO A DICIEMBRE	POR EJERCER A DICIEMBRE
PAN	\$ 220,108.09	\$ 18,342.34	\$ 220,108.08	\$ 0.00
PRI	220,108.09	18,342.34	\$ 220,108.08	0.00
PRD	220,108.09	18,342.34	\$ 220,108.08	0.00
PT	220,108.09	18,342.34	\$ 220,108.08	0.00
PVEM	220,108.09	18,342.34	\$ 220,108.08	0.00
MC	220,108.09	18,342.34	\$ 220,108.08	0.00
PNA	220,108.09	18,342.34	\$ 220,108.08	0.00
PSD	220,108.09	18,342.34	\$ 220,108.08	0.00
MORENA	220,108.09	18,342.34	\$ 220,108.20	0.00
Partido Humanista de Morelos	220,108.02	18,342.35	\$ 220,108.08	0.00
Encuentro Social	220,108.09	18,342.34	\$ 220,108.08	0.00
Partido Bienestar Ciudadana (PBC)	220,108.09	18,342.34	\$ 220,108.08	0.00
Partido Renovación Política Morelense	220,108.09	18,342.34	\$ 220,108.08	0.00
Partido Morelos Regresa	220,108.09	18,342.34	\$ 220,108.08	0.00
Fuerza Morelos	220,108.09	18,342.34	\$ 220,108.08	0.00
Movimiento Alternativa Social	220,108.09	18,342.34	\$ 220,108.08	0.00
Podemos	220,108.09	18,342.34	\$ 220,108.08	0.00
Más Más Apoyo Social	220,108.09	18,342.34	\$ 220,108.08	0.00
Fuerza, Trabajo y Unidad por el Rescate Oportuno de Morelos	220,108.09	18,342.33	\$ 220,107.96	0.00
PPN. Encuentro Solidario	220,108.09	18,342.34	\$ 220,108.08	0.00
Redes Sociales Progresistas	220,108.09	18,342.34	\$ 220,108.08	0.00
Fuerza por México	220,108.09	18,342.35	\$ 183,423.60	36,684.64
Armonía por Morelos	220,108.09	18,342.34	\$ 201,765.63	0.00
SUMA	\$5,062,486.00	\$ 421,873.83	\$5,025,801.36	\$ 36,684.64

INSTITUTO MORELENSE DE PROCESOS ELECTORALES Y PARTICIPACIÓN CIUDADANA

Notas a los Estados Financieros Del 1ro. de Enero al 31 de Diciembre del 2021 (Cifras en pesos)

Al 31 de Diciembre del año 2021, el Instituto Morelense de Procesos Electorales y Participación Ciudadana ha recibido recursos para Obtención del Voto, por un total de \$25, 481,009.73 que se devengaron de la forma siguiente:

OBTENCIÓN DEL VOTO AÑO 2021				
PARTIDO POLÍTICO	PRESUPUESTO ANUAL	DEVENGADO DICIEMBRE	ACUMULADO A DICIEMBRE	POR EJERCER A DICIEMBRE
PAN	\$ 1,888,784.91	\$ 944,392.45	\$ 1,888,784.91	\$ 0.00
PRI	2,322,396.94	1,161,198.47	2,322,396.94	0.00
PRD	2,317,010.46	1,158,505.23	2,317,010.46	0.00
PT	1,242,406.73	621,203.36	1,242,406.73	0.00
PVEM	1,257,219.58	628,609.79	1,257,219.58	0.00
MC	1,127,943.92	563,971.96	1,127,943.92	0.00
PNA	1,130,637.17	565,318.58	1,130,637.17	0.00
PSD	983,855.45	491,927.72	983,855.45	0.00
MORENA	4,664,171.24	2,332,085.62	4,664,171.24	0.00
Partido Humanista de Morelos	1,065,999.38	532,999.71	1,065,999.38	0.00
Encuentro Social	1,237,020.24	618,510.12	1,237,020.24	0.00
Partido Bienestar Ciudadana (PBC)	506,248.58	253,124.29	506,248.58	0.00
Partido Renovación Política Morelense	506,248.58	253,124.29	506,248.58	0.00
Partido Morelos Regresa	506,248.58	253,124.29	506,248.58	0.00
Fuerza Morelos	506,248.58	253,124.29	506,248.58	0.00
Movimiento Alternativa Social	506,248.58	253,124.29	506,248.58	0.00
Podemos	506,248.58	253,124.29	506,248.58	0.00
Más Más Apoyo Social	506,248.58	253,124.29	506,248.58	0.00
Fuerza, Trabajo y Unidad por el Rescate Oportuno de Morelos	506,248.58	253,124.29	506,248.58	0.00
PPN. Encuentro Solidario	506,248.58	253,124.29	506,248.58	0.00
Redes Sociales Progresistas	506,248.58	253,124.29	506,248.58	0.00
Fuerza por México	506,248.58	253,124.29	506,248.58	0.00
Armonía por Morelos	506,248.58	253,124.29	506,248.56	0.00
Juntos Lograremos el Cambio	0.00	56,193.59	56,193.59	0.00
Unidos Dejemos Huella por Tlayacapan	0.00	56,193.59	56,193.59	0.00
Mano a Mano por Coatlan AC	0.00	56,193.59	56,193.59	0.00
SUMA	\$ 25,312,428.98	\$12,824,795.26	\$25,481,009.73	\$ 0.00

**Notas a los Estados Financieros
Del 1ro. de Enero al 31 de Diciembre del 2021
(Cifras en pesos)**

Plantilla de jubilados con los que cuenta el Instituto Local Electoral:

NOMBRE	PUESTO	AREA DE ADSCRIPCION	SUELDO MÁS COMPENSACION MENSUAL
ELEAEL ACEVEDO VELAZQUEZ	Pensionado	Pensionado	64,178.91
MARIA ENCARNACION CATALAN GONZALEZ	Pensionado	Pensionado	8,800.21
DENISSE JOVITA DIAZ OCHOA	Pensionado	Pensionado	16,729.57
ALBERTO ALEXANDER ESQUIVEL OCAMPO	Pensionado	Pensionado	29,922.33
JOSE ISIDRO GALINDO GONZALEZ	Pensionado	Pensionado	72,695.05
CONSTANTINO JAUREZ JACOBO	Pensionado	Pensionado	26,715.16
JOSE TEODORO LAVIN LEON	Pensionado	Pensionado	96,804.20
IRMA MAYA ESPINOZA	Pensionado	Viudez	34,171.39
MARIA ISABEL PEREZ GONZALEZ	Pensionado	Pensionado	10,009.69
ALBERTO RODRIGUEZ SANCHEZ	Pensionado	Pensionado	5,413.47
AGUSTIN VALOIS AVILA	Pensionado	Pensionado	22,072.65
JUAN ANTONIO VALDEZ RODRIGUEZ	Pensionado	Pensionado	44,570.31
JAIME FUENTES PEREZ	Pensionado	Pensionado	27,840.82
		TOTAL	\$ 459,923.75

NOTA CONVENIO INE CON EL IMPEPAC:

Acta de cierre realizada con fundamento en la cláusula octava del anexo Financiero del anexo Técnico Numero uno al convenio General de Coordinación y colaboración en materia electoral del PEC 2020-2021 del estado de Morelos.

- **Clausula SEPTIMA, resulta un adeudo de este Instituto Local Electoral a el INE, por la cantidad de \$6, 109,862.75 (Seis Millones ciento nueve mil ochocientos sesenta y dos pesos 75/100 M.N.)**

Se establece el compromiso conforme la cláusula DECIMA, que dentro de los diez días hábiles siguientes el IMPEPAC realizara el pago correspondiente al adeudo, remitido via SIVOPLE la documentación comprobatoria

**Notas a los Estados Financieros
Del 1ro. de Enero al 31 de Diciembre del 2021
(Cifras en pesos)**

1. Análisis de los Saldos inicial y final

En relación al efectivo se muestra un cuadro expresando en pesos, en el cual se observa la integración del Efectivo y Equivalente del Instituto al inicio del ejercicio y al final del período.

Concepto	Inicial	Final
Efectivo y Equivalentes	\$36,574,095.79	\$21,870,791.09
Total	\$36,574,095.79	\$21,870,791.09

2. Adquisiciones de Bienes Muebles.

En el período presentado la entidad registró operaciones financieras acumuladas, relativas a los bienes muebles e inmuebles con un importe de \$421,716.12.

Conciliación entre los Ingresos Presupuestarios y Contables, así como entre los Egresos Presupuestarios y los Gastos Contables.

Instituto Morelense de Procesos Electorales y Participación Ciudadana		
Conciliación entre los Ingresos Presupuestarios y Contables		
Correspondiente del 1ro. de Enero al 31 de Diciembre del 2021		
(Cifras en pesos)		
1. Ingresos Presupuestarios		\$275,625,126.50
2. Más ingresos contables no presupuestarios		0
Disminución del exceso de estimaciones por pérdida o deterioro u obsolescencia	0	
Disminución del exceso de provisiones	0	
Otros ingresos y beneficios varios	0	
Otros ingresos contables no presupuestarios	0	
3. Menos ingresos presupuestarios no contables		0
Productos de capital	0	
Aprovechamientos capital	0	
Ingresos derivados de financiamientos	0	
Otros Ingresos presupuestarios no contables	0	
4. Ingresos Contables (4 = 1 + 2 - 3)		\$275,625,126.50

**Notas a los Estados Financieros
Del 1ro. de Enero al 31 de Diciembre del 2021
(Cifras en pesos)**

Instituto Morelense de Procesos Electorales y Participación Ciudadana Conciliación entre los Egresos Presupuestarios y los Gastos Contables Correspondiente del 1ro. de Enero al 31 de Diciembre del 2021 (Cifras en pesos)		
1. Total de egresos (presupuestarios)		\$276,146,727.53
2. Menos egresos presupuestarios no contables		421,716.12
Mobiliario y equipo de administración	390,040.20	
Mobiliario y equipo educacional y recreativo	31,675.92	
Equipo e instrumental médico y de laboratorio	0	
Vehículos y equipo de transporte	0	
Equipo de defensa y seguridad	0	
Maquinaria, otros equipos y herramientas	0	
Activos biológicos	0	
Bienes inmuebles	0	
Activos intangibles	0	
Obra pública en bienes propios	0	
Acciones y participaciones de capital	0	
Compra de títulos y valores	0	
Inversiones en fideicomisos, mandatos y otros análogos	0	
Provisiones para contingencias y otras erogaciones especiales	0	
Amortización de la deuda pública	0	
Adeudos de ejercicios fiscales anteriores (ADEFAS)	0	
Otros Egresos Presupuestales No Contables	0	
3. Más Gasto Contables No Presupuestales		0
Estimaciones, depreciaciones, deterioros, obsolescencia y amortizaciones	0	
Provisiones	0	
Disminución de inventarios	0	
Aumento por insuficiencia de estimaciones por pérdida o deterioro u obsolescencia	0	
Aumento por insuficiencia de provisiones	0	
Otros Gastos	0	
Otros Gastos Contables No Presupuestales	0	
4. Total de Gasto Contable (4 = 1 - 2 + 3)		\$275,725,011.41

1. Cuentas de orden contables.

En el período presentado la entidad no registró operaciones financieras que implicaran el registro de cuentas de orden Contable.

2. Cuentas de orden presupuestarias.

En atención a las disposiciones establecidas en la Ley General de Contabilidad Gubernamental y al Marco Normativo establecido por el Consejo Nacional de Armonización Contable, el Estado de Situación financiera del Instituto Morelense de Procesos Electorales y Participación Ciudadana presenta el saldo del período de las cuentas presupuestales del ingreso y del egreso, las cuales se enlistan en el siguiente cuadro:

**Notas a los Estados Financieros
Del 1ro. de Enero al 31 de Diciembre del 2021
(Cifras en pesos)**

A) Ley de Ingresos

Cuentas de Orden de la Ley de Ingresos
Ley de Ingresos Estimada
Ley de Ingresos por Ejecutar
Modificaciones a la Ley de Ingresos Estimada
Ley de Ingresos Devengada
Ley de Ingresos Recaudada

A) Presupuesto de Egresos

Cuentas de Orden de Egresos Presupuestales
Presupuesto de egresos Aprobado
presupuesto de Egresos por Ejercer
Modificaciones al Presupuesto de Egresos Aprobado
Presupuesto de Egresos Comprometido
Presupuesto de Egresos Devengado
Presupuesto de Egresos Ejercido
Presupuesto de Egresos pagado

NOTAS DE GESTIÓN ADMINISTRATIVA

1. Introducción.

Los estados financieros de los entes públicos, proveen de información financiera a los principales usuarios de la misma, la Secretaría de Hacienda del Estado, al Congreso del Estado de Morelos y a la ciudadanía en general.

2. Panorama Económico y Financiero.

Durante el año 2014 se suscitaron significativas reformas en la Constitución Política de los Estados Unidos Mexicanos, en materia político electoral, así también se derogaron y adicionaron diversas disposiciones de la Constitución Política del Estado Libre y Soberano de Morelos, también en materia político-electoral. Derivado de estas reformas el 25 de junio del 2014 los integrantes de la LI Legislatura del Congreso del Estado de Morelos, en sesión ordinaria, emitieron la declaratoria de la aprobación de la Reforma Constitucional Estatal en materia político electoral, con la aprobación de 23 ayuntamientos de la entidad, dando como resultado la creación del nuevo Código en materia político electoral.

Con la entrada en vigor del Código de Instituciones y Procedimientos Electorales para el Estado de Morelos, publicado en el Periódico Oficial "Tierra y Libertad" número 5201 de fecha 30 de junio de 2014, mismo que abroga el Código Electoral del Estado Libre y Soberano de Morelos aprobado por la Quincuagésima Legislatura del Congreso del Estado de Morelos y publicado en el Periódico Oficial "Tierra y Libertad" número 4647 de fecha 2 de noviembre de 2008, así como toda su reglamentación, el Instituto sufrió cambios significativos, como el inicio anticipado del proceso electoral que anteriormente iniciaba en el mes de enero y a partir de esta nueva reglamentación, inició en el mes de noviembre del 2014.

Derivado de dichas reformas se extingue el órgano constitucional autónomo denominado Instituto Estatal Electoral, y se crea el Instituto Morelense de Procesos Electorales y Participación Ciudadana como organismo constitucional autónomo, que cuenta con personalidad jurídica patrimonio propio, que goza de autonomía en su funcionamiento, independencia en sus decisiones y es de carácter permanente. (Artículo 63 del Código de Instituciones y Procedimientos Electorales para el Estado de Morelos). Una vez que el Consejero Presidente y los Consejeros Electorales fueron designados por el Consejo General del Instituto Nacional Electoral y después de rendir protesta se constituyó el Consejo Estatal Electoral y a partir de ese momento nació el nuevo órgano electoral.

**Notas a los Estados Financieros
Del 1ro. de Enero al 31 de Diciembre del 2021
(Cifras en pesos)**

Bajo este marco, se inicia el proceso electoral contando con la normatividad federal de aplicación estatal, todavía quedando pendientes por definir la operación de temas como la capacitación electoral, la fiscalización de los ingresos y egresos de los partidos políticos y candidatos, la ubicación y la designación de los funcionarios en las Mesas Directivas de Casilla, las reglas, lineamientos, criterios y formatos en materia de resultados preliminares; encuestas o sondeos de opinión, observación electoral; conteos rápidos, impresión de documentación y producción de materiales electorales, etc.

Además de ello el Instituto Nacional Electoral (INE) tiene ahora la facultad de designar y remover al presidente y consejeros electorales del recién creado Instituto Morelense e intervenir en los procesos locales mediante la expedición de reglas, lineamientos y criterios.

Adicional a ello, se conformó un nuevo Consejo Estatal Electoral transitando de cinco a siete consejeros nombrados por el Instituto Nacional Electoral y en espera de la puesta en marcha del Servicio Profesional también a cargo del propio Instituto Nacional Electoral que permitirá la profesionalización del personal institucional.

3. Autorización e Historia.

a) Fecha de creación del ente.

En cumplimiento del artículo 41 apartado C fracción V de la Constitución Política de los Estados Unidos Mexicanos, del artículo *23 fracciones V y VI de la Constitución Política del Estado Libre y Soberano de Morelos y del artículo 63 del Código de Instituciones y Procedimientos Electorales para el Estado de Morelos el 30 de junio 2014 se crea el Instituto Morelense de Procesos Electorales y Participación Ciudadana (IMPEPAC).

En fecha 30 de septiembre de 2014, el Consejo General del Instituto Nacional Electoral, mediante acuerdo número INE/CG165/2014, aprobó la designación de Consejeras y Consejeros Presidentes y Consejeras y Consejeros Electorales de los dieciocho organismos públicos locales electorales en el país, así como los períodos de duración respectivos.

En sesión pública extraordinaria de fecha 01 de noviembre de 2014, del Consejo Estatal Electoral del Instituto Morelense de Procesos Electorales y Participación Ciudadana, la Consejera Presidente, las Consejeras y los Consejeros Electorales designados para el Estado de Morelos, rindieron la correspondiente protesta de ley; en cumplimiento al resolutive tercero del acuerdo del INE/CG165/2014, aprobado por el Consejo General del Instituto Nacional Electoral, así como a la Disposición Transitoria Quinta del Código de Instituciones y Procedimientos Electorales para el Estado de Morelos.

**Notas a los Estados Financieros
Del 1ro. de Enero al 31 de Diciembre del 2021
(Cifras en pesos)**

b) Principales cambios en su estructura.

Los principales cambios en la estructura son que con el otrora Instituto Estatal Electoral se contaba con 4 Consejeros Electorales y un Presidente, con el IMPEPAC se cuenta con 6 Consejeros y un Presidente.

De conformidad con el artículo 23 fracción VI de la Constitución Política de Morelos que señala: El Organismo Público Electoral de Morelos, se integrará por un Consejero Presidente y seis Consejeros Electorales, con derecho a voz y voto, un Secretario Ejecutivo y un representante por cada uno de los Partidos Políticos con registro, quienes concurrirán a las sesiones sólo con derecho a voz. El Consejero Presidente y los Consejeros Electorales serán designados por el Consejo General del Instituto Nacional Electoral, en los términos previstos por la normatividad aplicable. El Consejero Presidente y los Consejeros Electorales Estatales deberán ser originarios del Estado de Morelos o contar con una residencia efectiva de por lo menos cinco años anteriores a su designación y cumplir con los requisitos y el perfil que acredite su idoneidad para el cargo que establezca la normatividad aplicable.

4. Organización y Objeto Social.

a) Objeto social.

Como depositario de la autoridad electoral, tiene a su cargo las elecciones locales ordinarias, extraordinarias y los procedimientos de participación ciudadana. En el ámbito de su competencia, garantiza la correcta aplicación de las normas electorales.

Se rige por las disposiciones que se establecen en la Constitución Federal, la Constitución, la normativa y el Código de Instituciones y Procedimientos Electorales, bajo los principios electorales de constitucionalidad, certeza, legalidad, independencia, imparcialidad, equidad, objetividad, definitividad, profesionalismo, máxima publicidad y paridad de género.

**Notas a los Estados Financieros
Del 1ro. de Enero al 31 de Diciembre del 2021
(Cifras en pesos)**

b) Principal actividad.

Artículo 65. Del Código de Instituciones y Procedimientos Electorales que señala: Son fines del Instituto Moreense, los siguientes:

I. Contribuir al desarrollo de la vida democrática y coadyuvar en la promoción y difusión de la cultura política;

II. Consolidar el régimen de partidos políticos;

III. Garantizar a los ciudadanos el ejercicio de los derechos político-electorales y vigilar el cumplimiento de sus obligaciones;

IV. Asegurar la celebración periódica y pacífica de las elecciones para renovar a los integrantes de los Poderes Legislativo y Ejecutivo y de los ayuntamientos del Estado y, en su caso, los procesos de participación ciudadana, y

V. Promover la participación ciudadana en la emisión del sufragio y velar por la autenticidad y efectividad del mismo.

Artículo 66. Corresponden al Instituto Moreense las siguientes funciones:

I. Aplicar las disposiciones generales, reglas, lineamientos, criterios y formatos que, en ejercicio de las facultades que le confiere la Constitución Federal, la normativa y las que establezca el Instituto Nacional; II. Garantizar los derechos y el acceso a las prerrogativas de los partidos políticos y candidatos;

II. Garantizar los derechos y el acceso a las prerrogativas de los partidos políticos y candidatos;

III. Garantizar la ministración oportuna del financiamiento público a que tienen derechos los partidos políticos nacionales y locales y, en su caso, a los candidatos independientes, en la Entidad;

IV. Desarrollar y ejecutar los programas de educación cívica en el Estado;

V. Orientar a los ciudadanos en la Entidad para el ejercicio de sus derechos y cumplimiento de sus obligaciones político-electorales;

VI. Llevar a cabo las actividades necesarias para la preparación de la jornada electoral;

VII. Imprimir los documentos y producir los materiales electorales, en términos de los lineamientos que al efecto emita el Instituto Nacional;

**Notas a los Estados Financieros
Del 1ro. de Enero al 31 de Diciembre del 2021
(Cifras en pesos)**

- VIII. Efectuar el escrutinio y cómputo total de las elecciones que se lleven a cabo en el Estado, con base en los resultados consignados en las actas de cómputos distritales y municipales;
- IX. Expedir las constancias de mayoría y declarar la validez de la elección a los candidatos que hubiesen obtenido la mayoría de votos, así como la constancia de asignación a las fórmulas de representación proporcional de la Legislatura, conforme al cómputo y declaración de validez que efectúe el propio Instituto Morelense;
- X. Efectuar el cómputo de la elección de Gobernador;
- XI. Implementar y operar el Programa de Resultados Electorales Preliminares de las elecciones que se lleven a cabo en la Entidad, de conformidad con las reglas, lineamientos, criterios y formatos que para el efecto emita el Instituto Nacional;
- XII. Verificar el cumplimiento de los criterios generales que emita el Instituto Nacional en materia de encuestas o sondeos de opinión sobre preferencias electorales que deberán adoptar las personas físicas o morales que pretendan llevar a cabo este tipo de estudios en la entidad de que se trate;
- XIII. Desarrollar las actividades que se requieran para garantizar el derecho de los ciudadanos a realizar labores de observación electoral en el Estado, de acuerdo con los lineamientos y criterios que emita el Instituto Nacional;
- XIV. Ordenar la realización de conteos rápidos basados en las actas de escrutinio y cómputo de casilla a fin de conocer las tendencias de los resultados el día de la jornada electoral, de conformidad con los lineamientos emitidos por el Instituto Nacional;
- XV. Organizar, desarrollar, y realizar el cómputo de votos y declarar los resultados de los mecanismos de participación ciudadana;
- XVI. Supervisar las actividades que realicen los órganos distritales y municipales, durante el proceso electoral;
- XVII. Informar a la Unidad Técnica de Vinculación con los Organismos Públicos Locales, sobre el ejercicio de las funciones que le hubiera delegado el Instituto Nacional, conforme a lo previsto por la Ley General de Instituciones y Procedimientos Electorales y demás disposiciones que emita el Consejo General del Instituto Nacional, y
- XVIII. Las demás que determine la Ley General de Instituciones y Procedimientos Electorales y aquéllas no reservadas al Instituto Nacional, que establezca este Código.

**Notas a los Estados Financieros
Del 1ro. de Enero al 31 de Diciembre del 2021
(Cifras en pesos)**

c) Ejercicio fiscal.

Los ejercicios fiscales del Instituto comprenden del 01 de enero al 31 de diciembre de cada año.

d) Régimen jurídico.

El aplicable al órgano autónomo en los términos de la Constitución Política de los Estados Unidos Mexicanos, la Constitución Política del Estado de Morelos y el Código de Instituciones y Procedimientos Electorales para el Estado de Morelos.

e) Consideraciones fiscales del ente.

Las obligaciones fiscales a cargo del ente público son las determinadas por las leyes fiscales vigentes para los contribuyentes clasificados como personas morales con fines no lucrativos.

f) Estructura organizacional básica.

De conformidad con el Código de Instituciones y Procedimientos Electorales para el Estado de Morelos.

El Instituto está conformado por 1 consejero presidente 6 consejeros electorales, 1 secretario ejecutivo y 3 directores ejecutivos.

g) Fideicomisos, mandatos y análogos de los cuales es fideicomitente o fiduciario.

El Instituto no cuenta con fideicomisos ni mandatos análogos.

5. Bases de Preparación de los Estados Financieros.

A partir del 1 de noviembre de 2014, el Instituto Morelense de Procesos Electorales y Participación Ciudadana, como órgano autónomo, en cumplimiento a lo previsto en el artículo cuarto transitorio de la Ley General de Contabilidad Gubernamental, realizan sus registros contables con base acumulativa y en apego al Marco Conceptual, Postulados Básicos y Manual de Contabilidad Gubernamental armonizados, y demás disposiciones emitidas por el Consejo Nacional de Armonización Contable (CONAC), para facilitar el registro, transparencia, la rendición de cuentas y la fiscalización de los activos, pasivos, patrimonio, ingresos y gastos y, en general, contribuir a medir la eficacia, economía y eficiencia del gasto e ingresos del Instituto.

INSTITUTO MORELENSE DE PROCESOS ELECTORALES Y PARTICIPACIÓN CIUDADANA
Conciliación entre los Ingresos Presupuestarios y Contables
Del 1 de enero al 31 de diciembre de 2021
(Pesos)

1. Total de Ingresos Presupuestarios	275,625,126
2. Más Ingresos Contables No Presupuestarios	-
2.1 Ingresos Financieros	-
2.2 Incremento por Variación de Inventarios	-
2.3 Disminución del Exceso de Estimaciones por Pérdida o Deterioro u Obsolescencia	-
2.4 Disminución del Exceso de Provisiones	-
2.5 Otros Ingresos y Beneficios Varios	-
2.6 Otros Ingresos Contables No Presupuestarios	-
3. Menos Ingresos Presupuestarios No Contables	-
3.1 Aprovechamientos Patrimoniales	-
3.2 Ingresos Derivados de Financiamientos	-
3.3 Otros Ingresos Presupuestarios No Contables	-
4. Total de Ingresos Contables	275,625,126

INSTITUTO MORELENSE DE PROCESOS ELECTORALES Y PARTICIPACIÓN CIUDADANA
Conciliación entre los Egresos Presupuestarios y los Gastos Contables
Del 1 de enero al 31 de diciembre de 2021
(Pesos)



1. Total de Egresos Presupuestarios		276,146,728
2. Menos Egresos Presupuestarios No Contables		421,717
2.1	Materias Primas y Materiales de Producción y Comercialización	-
2.2	Materiales y Suministros	-
2.3	Mobiliario y Equipo de Administración	390,041
2.4	Mobiliario y Equipo Educativo y Recreativo	31,676
2.5	Equipo e Instrumental Médico y de Laboratorio	-
2.6	Vehículos y Equipo de Transporte	-
2.7	Equipo de Defensa y Seguridad	-
2.8	Maquinaria, Otros Equipos y Herramientas	-
2.9	Activos Biológicos	-
2.10	Bienes Inmuebles	-
2.11	Activos Intangibles	-
2.12	Obra Pública en Bienes de Dominio Público	-
2.13	Obra Pública en Bienes Propios	-
2.14	Acciones y Participaciones de Capital	-
2.15	Compra de Títulos y Valores	-
2.16	Concesión de Préstamos	-
2.17	Inversiones en Fideicomisos, Mandatos y Otros Análogos	-
2.18	Provisiones para Contingencias y Otras Erogaciones Especiales	-
2.19	Amortización de la Deuda Pública	-
2.20	Adeudos de Ejercicios Fiscales Anteriores (ADEFAS)	-
2.21	Otros Egresos Presupuestarios No Contables	-
3. Más Gastos Contables No Presupuestarios		-
3.1	Estimaciones, Depreciaciones, Deterioros, Obsolescencia y Amortizaciones	-
3.2	Provisiones	-
3.3	Disminución de Inventarios	-
3.4	Aumento por Insuficiencia de Estimaciones por Pérdida o Deterioro u Obsolescencia	-
3.5	Aumento por Insuficiencia de Provisiones	-
3.6	Otros Gastos	-
3.7	Otros Gastos Contables No Presupuestarios	-
4. Total de Gastos Contables		275,725,011



Información Presupuestaria

CUENTA PÚBLICA
INSTITUTO MORELENSE DE PROCESOS
ELECTORALES Y PARTICIPACIÓN CIUDADANA
ENERO - DICIEMBRE

2021

Concepto	Estimado / Aprobado	Devengado	Recaudado / Pagado
A. Ingresos Totales (A = A1 + A2 + A3)	179,352,921	275,625,126	275,625,125
A1. Ingresos de Libre Disposición	179,352,921	275,625,126	275,625,125
A2. Transferencias Federales Etiquetadas	-	-	-
A3. Financiamiento Neto	-	-	-
B. Egresos Presupuestarios (B = B1 + B2)	179,352,921	276,146,728	270,687,817
B1. Gasto No Etiquetado (sin incluir Amortización de la Deuda Pública)	179,352,921	276,146,728	270,687,817
B2. Gasto Etiquetado (sin incluir Amortización de la Deuda Pública)	-	-	-
C. Remanentes del Ejercicio Anterior (C = C1 + C2)	-	-	-
C1. Remanentes de Ingresos de Libre Disposición aplicados en el periodo	-	-	-
C2. Remanentes de Transferencias Federales Etiquetadas aplicados en el periodo	-	-	-
I. Balance Presupuestario (I = A - B + C)	-	(521,602)	4,937,308
II. Balance Presupuestario sin Financiamiento Neto (II = I - A3)	-	(521,602)	4,937,308
III. Balance Presupuestario sin Financiamiento Neto y sin Remanentes del Ejercicio Anterior (III = II - C)	-	(521,602)	4,937,308

Concepto	Aprobado	Devengado	Pagado
E. Intereses, Comisiones y Gastos de la Deuda (E = E1 + E2)	-	-	-
E1. Intereses, Comisiones y Gastos de la Deuda con Gasto No Etiquetado	-	-	-
E2. Intereses, Comisiones y Gastos de la Deuda con Gasto Etiquetado	-	-	-
IV. Balance Primario (IV = III + E)	-	(521,602)	4,937,308

Concepto	Estimado / Aprobado	Devengado	Recaudado / Pagado
F. Financiamiento (F = F1 + F2)	-	-	-
F1. Financiamiento con Fuente de Pago de Ingresos de Libre Disposición	-	-	-
F2. Financiamiento con Fuente de Pago de Transferencias Federales Etiquetadas	-	-	-
G. Amortización de la Deuda (G = G1 + G2)	-	-	-
G1. Amortización de la Deuda Pública con Gasto No Etiquetado	-	-	-
G2. Amortización de la Deuda Pública con Gasto Etiquetado	-	-	-
A3. Financiamiento Neto (A3 = F - G)	-	-	-

Concepto	Estimado / Aprobado	Devengado	Recaudado / Pagado
A1. Ingresos de Libre Disposición	179,352,921	275,625,126	275,625,125
A3.1 Financiamiento Neto con Fuente de Pago de Ingresos de Libre Disposición (A3.1 = F1 - G1)	-	-	-
F1. Financiamiento con Fuente de Pago de Ingresos de Libre Disposición	-	-	-
G1. Amortización de la Deuda Pública con Gasto No Etiquetado	-	-	-
B1. Gasto No Etiquetado (sin incluir Amortización de la Deuda Pública)	179,352,921	276,146,728	270,687,817
C1. Remanentes de Ingresos de Libre Disposición aplicados en el periodo	-	-	-
V. Balance Presupuestario de Recursos Disponibles (V = A1 + A3.1 - B1 + C1)	-	(521,602)	4,937,308
VI. Balance Presupuestario de Recursos Disponibles sin Financiamiento Neto (VI = V - A3.1)	-	(521,602)	4,937,308

Concepto	Estimado / Aprobado	Devengado	Recaudado / Pagado
A2. Transferencias Federales Etiquetadas	-	-	-
A3.2 Financiamiento Neto con Fuente de Pago de Transferencias Federales Etiquetadas (A3.2 = F2 - G2)	-	-	-
F2. Financiamiento con Fuente de Pago de Transferencias Federales Etiquetadas	-	-	-
G2. Amortización de la Deuda Pública con Gasto Etiquetado	-	-	-
B2. Gasto Etiquetado (sin incluir Amortización de la Deuda Pública)	-	-	-
C2. Remanentes de Transferencias Federales Etiquetadas aplicados en el periodo	-	-	-
VII. Balance Presupuestario de Recursos Etiquetados (VII = A2 + A3.2 - B2 + C2)	-	-	-
VIII. Balance Presupuestario de Recursos Etiquetados sin Financiamiento Neto (VIII = VII - A3.2)	-	-	-

Rubro de Ingresos	Ingreso					Diferencia (6 = 5 - 1)
	Estimado	Ampliaciones y Reducciones	Modificado	Devengado	Recaudado	
	(1)	(2)	(3 = 1 + 2)	(4)	(5)	
Impuestos	-	-	-	-	-	-
Cuotas y Aportaciones de Seguridad Social	-	-	-	-	-	-
Contribuciones de Mejoras	-	-	-	-	-	-
Derechos	-	-	-	-	-	-
Productos	-	-	-	237,562	237,562	237,562
Aprovechamientos	-	121,252	121,252	-	-	-
Ingresos por Venta de Bienes, Prestación de Servicios y Otros Ingresos	-	-	-	-	-	-
Participaciones, Aportaciones, Convenios, Incentivos Derivados de la Colaboración Fiscal y Fondos Distintos de Aportaciones	-	-	-	-	-	-
Transferencias, Asignaciones, Subsidios y Subvenciones, y Pensiones y Jubilaciones	179,352,921	96,672,555	276,025,476	275,387,564	275,387,563	96,034,642
Ingresos Derivados de Financiamientos	-	-	-	-	-	-
Total	179,352,921	96,793,807	276,146,728	275,625,126	275,625,125	96,272,204
Ingresos excedentes						

Estado Analítico de Ingresos Por Fuente de Financiamiento	Ingreso					Diferencia (6 = 5 - 1)
	Estimado	Ampliaciones y Reducciones	Modificado	Devengado	Recaudado	
	(1)	(2)	(3 = 1 + 2)	(4)	(5)	
Ingresos del Poder Ejecutivo Federal o Estatal y de los Municipios	-	-	-	-	-	-
Impuestos	-	-	-	-	-	-
Cuotas y Aportaciones de Seguridad Social	-	-	-	-	-	-
Contribuciones de Mejoras	-	-	-	-	-	-
Derechos	-	-	-	-	-	-
Productos ¹	-	-	-	-	-	-
Aprovechamientos ²	-	-	-	-	-	-
Participaciones, Aportaciones, Convenios, Incentivos Derivados de la Colaboración Fiscal y Fondos Distintos de Aportaciones	-	-	-	-	-	-
Transferencias, Asignaciones, Subsidios y Subvenciones, y Pensiones y Jubilaciones	-	-	-	-	-	-
Ingresos de los Entes Públicos de los Poderes Legislativo y Judicial, de los Órganos Autónomos y del Sector Paraestatal o Paramunicipal, así como de las Empresas Productivas del Estado	179,352,921	96,672,555	276,025,476	275,625,126	275,625,125	96,272,204
Cuotas y Aportaciones de Seguridad Social	-	-	-	-	-	-
Productos ¹	-	-	-	237,562	237,562	237,562
Ingresos por Venta de Bienes, Prestación de Servicios y Otros Ingresos ³	-	-	-	-	-	-
Transferencias, Asignaciones, Subsidios y Subvenciones, y Pensiones y Jubilaciones	179,352,921	96,672,555	276,025,476	275,387,564	275,387,563	96,034,642
Ingresos Derivados de Financiamientos	-	-	-	-	-	-
Ingresos Derivados de Financiamientos	-	-	-	-	-	-
Total	179,352,921	96,672,555	276,025,476	275,625,126	275,625,125	96,272,204
Ingresos excedentes						

¹ Incluye intereses que generan las cuentas bancarias de los entes públicos en productos.

² Incluye donativos en efectivo del Poder Ejecutivo, entre otros aprovechamientos.

³ Se refiere a los ingresos propios obtenidos por los Poderes Legislativo y Judicial, los Órganos Autónomos y las entidades de la administración pública paraestatal y paramunicipal, por sus actividades diversas no inherentes a su operación que generan recursos y que no sean ingresos por venta de bienes o prestación de servicios, tales como donativos en efectivo, entre otros.

Concepto	Ingreso					Diferencia
	Estimado	Ampliaciones/ (Reducciones)	Modificado	Devengado	Recaudado	
Ingresos de Libre Disposición						
<i>Impuestos</i>	-	-	-	-	-	-
<i>Cuotas y Aportaciones de Seguridad Social</i>	-	-	-	-	-	-
<i>Contribuciones de Mejoras</i>	-	-	-	-	-	-
<i>Derechos</i>	-	-	-	-	-	-
<i>Productos</i>	-	-	-	237,562	237,562	237,562
<i>Aprovechamientos</i>	-	121,252	121,252	-	-	-
<i>Ingresos por Venta de Bienes y Prestación de Servicios</i>	-	-	-	-	-	-
<i>Participaciones</i>	-	-	-	-	-	-
Fondo General de Participaciones	-	-	-	-	-	-
Fondo de Fomento Municipal	-	-	-	-	-	-
Fondo de Fiscalización y Recaudación	-	-	-	-	-	-
Fondo de Compensación	-	-	-	-	-	-
Fondo de Extracción de Hidrocarburos	-	-	-	-	-	-
Impuesto Especial Sobre Producción y Servicios	-	-	-	-	-	-
0.136% de la Recaudación Federal Participable	-	-	-	-	-	-
3.17% Sobre Extracción de Petróleo	-	-	-	-	-	-
Gasolinas y Diésel	-	-	-	-	-	-
Fondo del Impuesto Sobre la Renta	-	-	-	-	-	-
Fondo de Estabilización de los Ingresos de las Ent. Fed.	-	-	-	-	-	-
<i>Incentivos Derivados de la Colaboración Fiscal</i>	-	-	-	-	-	-
Tenencia o Uso de Vehículos	-	-	-	-	-	-
Fondo de Compensación ISAN	-	-	-	-	-	-
Impuesto Sobre Automóviles Nuevos	-	-	-	-	-	-
Fondo de Compensación de Repecos-Intermedios	-	-	-	-	-	-
Otros Incentivos Económicos	-	-	-	-	-	-
<i>Transferencias y Asignaciones</i>	179,352,921	96,672,555	276,025,476	275,387,564	275,387,563	96,034,642
<i>Convenios</i>	-	-	-	-	-	-
Otros Convenios y Subsidios	-	-	-	-	-	-
<i>Otros Ingresos de Libre Disposición</i>	-	-	-	-	-	-
Participaciones en Ingresos Locales	-	-	-	-	-	-
Otros Ingresos de Libre Disposición	-	-	-	-	-	-
Total de Ingresos de Libre Disposición	179,352,921	96,793,807	276,146,728	275,625,126	275,625,125	96,272,204
Ingresos Excedentes de Ingresos de Libre Disposición						
Transferencias Federales Etiquetadas						
<i>Aportaciones</i>	-	-	-	-	-	-
Fondo de Aport. para la Nómina Educativa y Gto. Op.	-	-	-	-	-	-
Fondo de Aportaciones para los Servicios de Salud	-	-	-	-	-	-
Fondo de Aportaciones para la Infraestructura Social	-	-	-	-	-	-
Fondo de Aport. para el Fortalecimiento de los Municipios y de las Demarcaciones Territoriales del Distrito Federal	-	-	-	-	-	-
Fondo de Aportaciones Múltiples	-	-	-	-	-	-
Fondo de Aport. para la Educación Tec. y de Adultos	-	-	-	-	-	-
Fondo de Aportaciones para la Seguridad Pública de los Estados y del Distrito Federal	-	-	-	-	-	-
Fondo de Aportaciones para el Fortalecimiento de las Entidades Federativas	-	-	-	-	-	-
<i>Convenios</i>	-	-	-	-	-	-
Convenios de Protección Social en Salud	-	-	-	-	-	-
Convenios de Descentralización	-	-	-	-	-	-
Convenios de Reasignación	-	-	-	-	-	-
Otros Convenios y Subsidios	-	-	-	-	-	-
<i>Fondos Distintos de Aportaciones</i>	-	-	-	-	-	-
Fondo para Entidades Federativas y Municipios Productores de Hidrocarburos	-	-	-	-	-	-
Fondo Minero	-	-	-	-	-	-
<i>Transferencias, Asignaciones, Subsidios y Subvenciones, y Pensiones y Jubilaciones</i>	-	-	-	-	-	-
<i>Otras Transferencias Federales Etiquetadas</i>	-	-	-	-	-	-
Total de Transferencias Federales Etiquetadas	-	-	-	-	-	-
Ingresos Derivados de Financiamientos						
<i>Ingresos Derivados de Financiamientos</i>	-	-	-	-	-	-
Total de Ingresos	179,352,921	96,793,807	276,146,728	275,625,126	275,625,125	96,272,204
Datos Informativos						
1. Ingresos Derivados de Financiamientos con Fuente de Pago de Ingresos de Libre Disposición	-	-	-	-	-	-
2. Ingresos Derivados de Financiamientos con Fuente de Pago de Transferencias Federales Etiquetadas	-	-	-	-	-	-
3. Ingresos Derivados de Financiamientos	-	-	-	-	-	-

INSTITUTO MORELENSE DE PROCESOS ELECTORALES Y PARTICIPACIÓN CIUDADANA

Estado Analítico del Ejercicio del Presupuesto de Egresos

Clasificación por Objeto del Gasto (Capítulo y Concepto)

Del 1 de enero al 31 de diciembre de 2021

(Pesos)



Concepto	Egresos					Subejercicio 6 = (3 - 4)
	Aprobado	Ampliaciones/ (Reducciones)	Modificado	Devengado	Pagado	
	1	2	3 = (1 + 2)	4	5	
Servicios Personales	43,368,601	22,493,875	65,862,476	65,862,476	62,666,345	-
Remuneraciones al Personal de Carácter Permanente	25,091,051	(2,638,182)	22,452,869	22,452,869	22,452,869	-
Remuneraciones al Personal de Carácter Transitorio	4,521,770	15,152,704	19,674,474	19,674,474	18,443,018	-
Remuneraciones Adicionales y Especiales	7,812,183	1,006,783	8,818,966	8,818,966	8,584,331	-
Seguridad Social	5,811,464	961,776	6,773,240	6,773,240	5,878,467	-
Otras Prestaciones Sociales y Económicas	132,133	1,318,693	1,450,826	1,450,826	615,559	-
Previsiones	-	-	-	-	-	-
Pago de Estímulos a Servidores Públicos	-	6,692,101	6,692,101	6,692,101	6,692,101	-
Materiales y Suministros	2,307,440	3,710,849	6,018,289	6,018,289	5,408,722	-
Materiales de Admón, Emisión de Doctos. y Artículos Oficiales	305,240	1,242,082	1,547,322	1,547,322	1,209,758	-
Alimentos y Utensilios	1,177,200	1,658,979	2,836,179	2,836,179	2,819,714	-
Materias Primas y Materiales de Producción y Comercialización	-	-	-	-	-	-
Materiales y Artículos de Construcción y de Reparación	-	397,508	397,508	397,508	201,565	-
Productos Químicos, Farmacéuticos y de Laboratorio	-	20,596	20,596	20,596	20,596	-
Combustibles, Lubricantes y Aditivos	768,000	89,638	857,638	857,638	807,638	-
Vestuario, Blancos, Prendas de Protección y Artículos Deportivos	-	144,072	144,072	144,072	144,072	-
Materiales y Suministros Para Seguridad	-	-	-	-	-	-
Herramientas, Refacciones y Accesorios Menores	57,000	157,974	214,974	214,974	205,379	-
Servicios Generales	6,307,819	55,997,580	62,305,399	62,305,399	61,511,938	-
Servicios Básicos	1,062,210	310,623	1,372,833	1,372,833	1,293,843	-
Servicios de Arrendamiento	2,189,600	3,742,556	5,932,156	5,932,156	5,863,142	-
Servicios Profesionales, Científicos, Técnicos y Otros Servicios	113,800	41,381,656	41,495,456	41,495,456	41,261,264	-
Servicios Financieros, Bancarios y Comerciales	185,000	525,231	710,231	710,231	668,611	-
Servicios de Instalación, Reparación, Mantto. y Conservación	108,504	283,703	392,207	392,207	374,117	-
Servicios de Comunicación Social y Publicidad	-	107,451	107,451	107,451	76,381	-
Servicios de Traslado y Viáticos	1,836,000	9,406,978	11,242,978	11,242,978	11,115,147	-
Servicios Oficiales	2,480	-	2,480	2,480	2,480	-
Otros Servicios Generales	810,225	239,382	1,049,607	1,049,607	856,953	-
Transferencias, Asignaciones, Subsidios y Otras Ayudas	127,369,061	13,252,929	140,621,990	140,621,990	139,762,238	-
Transferencias Internas y Asignaciones al Sector Público	-	-	-	-	-	-
Transferencias al Resto del Sector Público	-	-	-	-	-	-
Subsidios y Subvenciones	-	-	-	-	-	-
Ayudas Sociales	120,617,113	13,243,932	133,861,045	133,861,045	133,106,107	-
Pensiones y Jubilaciones	6,751,948	8,997	6,760,945	6,760,945	6,656,131	-
Transferencias a Fideicomisos, Mandatos y Otros Análogos	-	-	-	-	-	-
Transferencias a la Seguridad Social	-	-	-	-	-	-
Donativos	-	-	-	-	-	-
Transferencias al Exterior	-	-	-	-	-	-
Bienes Muebles, Inmuebles e Intangibles	-	421,715	421,715	421,715	421,715	-
Mobiliario y Equipo de Administración	-	390,040	390,040	390,040	390,040	-
Mobiliario y Equipo Educativo y Recreativo	-	31,675	31,675	31,675	31,675	-
Equipo e Instrumental Médico y de Laboratorio	-	-	-	-	-	-
Vehículos y Equipo de Transporte	-	-	-	-	-	-
Equipo de Defensa y Seguridad	-	-	-	-	-	-
Maquinaria, Otros Equipos y Herramientas	-	-	-	-	-	-
Activos Biológicos	-	-	-	-	-	-
Bienes Inmuebles	-	-	-	-	-	-
Activos Intangibles	-	-	-	-	-	-
Inversión Pública	-	-	-	-	-	-
Obra Pública en Bienes de Dominio Público	-	-	-	-	-	-
Obra Pública en Bienes Propios	-	-	-	-	-	-
Proyectos Productivos y Acciones de Fomento	-	-	-	-	-	-
Inversiones Financieras y Otras Provisiones	-	-	-	-	-	-
Inversiones Para el Fomento de Actividades Productivas	-	-	-	-	-	-
Acciones y Participaciones de Capital	-	-	-	-	-	-
Compra de Títulos y Valores	-	-	-	-	-	-
Concesión de Préstamos	-	-	-	-	-	-
Inversiones en Fideicomisos, Mandatos y Otros Análogos	-	-	-	-	-	-
Otras Inversiones Financieras	-	-	-	-	-	-
Provisiones para Contingencias y Otras Erogaciones Especiales	-	-	-	-	-	-
Participaciones y Aportaciones	-	916,859	916,859	916,859	916,859	-
Participaciones	-	-	-	-	-	-
Aportaciones	-	-	-	-	-	-
Convenios	-	916,859	916,859	916,859	916,859	-
Deuda Pública	-	-	-	-	-	-
Amortización de la Deuda Pública	-	-	-	-	-	-
Intereses de la Deuda Pública	-	-	-	-	-	-
Comisiones de la Deuda Pública	-	-	-	-	-	-
Gastos de la Deuda Pública	-	-	-	-	-	-
Costo por Coberturas	-	-	-	-	-	-
Apoyos Financieros	-	-	-	-	-	-
Adeudos de Ejercicios Fiscales Anteriores (Adefas)	-	-	-	-	-	-
Total del Gasto	179,352,921	96,793,807	276,146,728	276,146,728	270,687,817	-

Concepto	Egresos					Subejercicio
	Aprobado	Ampliaciones / (Reducciones)	Modificado	Devengado	Pagado	
Gasto No Etiquetado	179,352,921	96,793,807	276,146,728	276,146,728	270,687,817	-
Servicios Personales	43,368,601	22,493,875	65,862,476	65,862,476	62,666,345	-
Remuneraciones al Personal de Carácter Permanente	25,091,051	(2,638,182)	22,452,869	22,452,869	22,452,869	-
Remuneraciones al Personal de Carácter Transitorio	4,521,770	15,152,704	19,674,474	19,674,474	18,443,018	-
Remuneraciones Adicionales y Especiales	7,812,183	1,006,783	8,818,966	8,818,966	8,584,331	-
Seguridad Social	5,811,464	961,776	6,773,240	6,773,240	5,878,467	-
Otras Prestaciones Sociales y Económicas	132,133	1,318,693	1,450,826	1,450,826	615,559	-
Previsiones	-	-	-	-	-	-
Pago de Estímulos a Servidores Públicos	-	6,692,101	6,692,101	6,692,101	6,692,101	-
Materiales y Suministros	2,307,440	3,710,849	6,018,289	6,018,289	5,408,722	-
Materiales de Admón., Emisión de Doctos. y Art. Oficiales	305,240	1,242,082	1,547,322	1,547,322	1,209,758	-
Alimentos y Utensilios	1,177,200	1,658,979	2,836,179	2,836,179	2,819,714	-
Materias Primas y Materiales de Prod. y Comercialización	-	-	-	-	-	-
Materiales y Artículos de Construcción y de Reparación	-	397,508	397,508	397,508	201,565	-
Productos Químicos, Farmacéuticos y de Laboratorio	-	20,596	20,596	20,596	20,596	-
Combustibles, Lubricantes y Aditivos	768,000	89,638	857,638	857,638	807,638	-
Vestuario, Blancos, Prendas de Protección y Art. Deportivos	-	144,072	144,072	144,072	144,072	-
Materiales y Suministros Para Seguridad	-	-	-	-	-	-
Herramientas, Refacciones y Accesorios Menores	57,000	157,974	214,974	214,974	205,379	-
Servicios Generales	6,307,819	55,997,580	62,305,399	62,305,399	61,511,938	-
Servicios Básicos	1,062,210	310,623	1,372,833	1,372,833	1,293,843	-
Servicios de Arrendamiento	2,189,600	3,742,556	5,932,156	5,932,156	5,863,142	-
Servicios Profesionales, Científicos, Técnicos y Otros Serv.	113,800	41,381,656	41,495,456	41,495,456	41,261,264	-
Servicios Financieros, Bancarios y Comerciales	185,000	525,231	710,231	710,231	668,611	-
Servicios de Instalación, Reparación, Mantto. y Conservación	108,504	283,703	392,207	392,207	374,117	-
Servicios de Comunicación Social y Publicidad	-	107,451	107,451	107,451	76,381	-
Servicios de Traslado y Viáticos	1,836,000	9,406,978	11,242,978	11,242,978	11,115,147	-
Servicios Oficiales	2,480	-	2,480	2,480	2,480	-
Otros Servicios Generales	810,225	239,382	1,049,607	1,049,607	856,953	-
Transferencias, Asignaciones, Subsidios y Otras Ayudas	127,369,061	13,252,929	140,621,990	140,621,990	139,762,238	-
Transferencias Internas y Asignaciones al Sector Público	-	-	-	-	-	-
Transferencias al Resto del Sector Público	-	-	-	-	-	-
Subsidios y Subvenciones	-	-	-	-	-	-
Ayudas Sociales	120,617,113	13,243,932	133,861,045	133,861,045	133,106,107	-
Peniones y Jubilaciones	6,751,948	8,997	6,760,945	6,760,945	6,656,131	-
Transferencias a Fideicomisos, Mandatos y Otros Análogos	-	-	-	-	-	-
Transferencias a la Seguridad Social	-	-	-	-	-	-
Donativos	-	-	-	-	-	-
Transferencias al Exterior	-	-	-	-	-	-
Bienes Muebles, Inmuebles e Intangibles	-	421,715	421,715	421,715	421,715	-
Mobiliario y Equipo de Administración	-	390,040	390,040	390,040	390,040	-
Mobiliario y Equipo Educativo y Recreativo	-	31,675	31,675	31,675	31,675	-
Equipo e Instrumental Médico y de Laboratorio	-	-	-	-	-	-
Vehículos y Equipo de Transporte	-	-	-	-	-	-
Equipo de Defensa y Seguridad	-	-	-	-	-	-
Maquinaria, Otros Equipos y Herramientas	-	-	-	-	-	-
Activos Biológicos	-	-	-	-	-	-
Bienes Inmuebles	-	-	-	-	-	-
Activos Intangibles	-	-	-	-	-	-
Inversión Pública	-	-	-	-	-	-
Obra Pública en Bienes de Dominio Público	-	-	-	-	-	-
Obra Pública en Bienes Propios	-	-	-	-	-	-
Proyectos Productivos y Acciones de Fomento	-	-	-	-	-	-
Inversiones Financieras y Otras Provisiones	-	-	-	-	-	-
Inversiones Para el Fomento de Actividades Productivas	-	-	-	-	-	-
Acciones y Participaciones de Capital	-	-	-	-	-	-
Compra de Títulos y Valores	-	-	-	-	-	-
Concesión de Préstamos	-	-	-	-	-	-
Inversiones en Fideicomisos, Mandatos y Otros Análogos	-	-	-	-	-	-
Fideicomiso de Desastres Naturales (Informativo)	-	-	-	-	-	-
Otras Inversiones Financieras	-	-	-	-	-	-
Provisiones para Contingencias y Otras Erogaciones Especiales	-	-	-	-	-	-
Participaciones y Aportaciones	-	916,859	916,859	916,859	916,859	-
Participaciones	-	-	-	-	-	-
Aportaciones	-	-	-	-	-	-
Convenios	-	916,859	916,859	916,859	916,859	-
Deuda Pública	-	-	-	-	-	-
Amortización de la Deuda Pública	-	-	-	-	-	-
Intereses de la Deuda Pública	-	-	-	-	-	-
Comisiones de la Deuda Pública	-	-	-	-	-	-
Gastos de la Deuda Pública	-	-	-	-	-	-
Costo por Coberturas	-	-	-	-	-	-
Apoyos Financieros	-	-	-	-	-	-
Adeudos de Ejercicios Fiscales Anteriores (Adefas)	-	-	-	-	-	-

Concepto	Egresos					Subejercicio
	Aprobado	Ampliaciones / (Reducciones)	Modificado	Devengado	Pagado	
Gasto Etiquetado	-	-	-	-	-	-
Servicios Personales	-	-	-	-	-	-
Remuneraciones al Personal de Carácter Permanente	-	-	-	-	-	-
Remuneraciones al Personal de Carácter Transitorio	-	-	-	-	-	-
Remuneraciones Adicionales y Especiales	-	-	-	-	-	-
Seguridad Social	-	-	-	-	-	-
Otras Prestaciones Sociales y Económicas	-	-	-	-	-	-
Previsiones	-	-	-	-	-	-
Pago de Estímulos a Servidores Públicos	-	-	-	-	-	-
Materiales y Suministros	-	-	-	-	-	-
Materiales de Admón., Emisión de Doctos. y Art. Oficiales	-	-	-	-	-	-
Alimentos y Utensilios	-	-	-	-	-	-
Materias Primas y Materiales de Prod. y Comercialización	-	-	-	-	-	-
Materiales y Artículos de Construcción y de Reparación	-	-	-	-	-	-
Productos Químicos, Farmacéuticos y de Laboratorio	-	-	-	-	-	-
Combustibles, Lubricantes y Aditivos	-	-	-	-	-	-
Vestuario, Blancos, Prendas de Protección y Art. Deportivos	-	-	-	-	-	-
Materiales y Suministros Para Seguridad	-	-	-	-	-	-
Herramientas, Refacciones y Accesorios Menores	-	-	-	-	-	-
Servicios Generales	-	-	-	-	-	-
Servicios Básicos	-	-	-	-	-	-
Servicios de Arrendamiento	-	-	-	-	-	-
Servicios Profesionales, Científicos, Técnicos y Otros Serv.	-	-	-	-	-	-
Servicios Financieros, Bancarios y Comerciales	-	-	-	-	-	-
Servicios de Instalación, Reparación, Mantto. y Conservación	-	-	-	-	-	-
Servicios de Comunicación Social y Publicidad	-	-	-	-	-	-
Servicios de Traslado y Viáticos	-	-	-	-	-	-
Servicios Oficiales	-	-	-	-	-	-
Otros Servicios Generales	-	-	-	-	-	-
Transferencias, Asignaciones, Subsidios y Otras Ayudas	-	-	-	-	-	-
Transferencias Internas y Asignaciones al Sector Público	-	-	-	-	-	-
Transferencias al Resto del Sector Público	-	-	-	-	-	-
Subsidios y Subvenciones	-	-	-	-	-	-
Ayudas Sociales	-	-	-	-	-	-
Pensiones y Jubilaciones	-	-	-	-	-	-
Transferencias a Fideicomisos, Mandatos y Otros Análogos	-	-	-	-	-	-
Transferencias a la Seguridad Social	-	-	-	-	-	-
Donativos	-	-	-	-	-	-
Transferencias al Exterior	-	-	-	-	-	-
Bienes Muebles, Inmuebles e Intangibles	-	-	-	-	-	-
Mobiliario y Equipo de Administración	-	-	-	-	-	-
Mobiliario y Equipo Educativo y Recreativo	-	-	-	-	-	-
Equipo e Instrumental Médico y de Laboratorio	-	-	-	-	-	-
Vehículos y Equipo de Transporte	-	-	-	-	-	-
Equipo de Defensa y Seguridad	-	-	-	-	-	-
Maquinaria, Otros Equipos y Herramientas	-	-	-	-	-	-
Activos Biológicos	-	-	-	-	-	-
Bienes Inmuebles	-	-	-	-	-	-
Activos Intangibles	-	-	-	-	-	-
Inversión Pública	-	-	-	-	-	-
Obra Pública en Bienes de Dominio Público	-	-	-	-	-	-
Obra Pública en Bienes Propios	-	-	-	-	-	-
Proyectos Productivos y Acciones de Fomento	-	-	-	-	-	-
Inversiones Financieras y Otras Provisiones	-	-	-	-	-	-
Inversiones Para el Fomento de Actividades Productivas	-	-	-	-	-	-
Acciones y Participaciones de Capital	-	-	-	-	-	-
Compra de Títulos y Valores	-	-	-	-	-	-
Concesión de Préstamos	-	-	-	-	-	-
Inversiones en Fideicomisos, Mandatos y Otros Análogos	-	-	-	-	-	-
Fideicomiso de Desastres Naturales (Informativo)	-	-	-	-	-	-
Otras Inversiones Financieras	-	-	-	-	-	-
Provisiones para Contingencias y Otras Erogaciones Especiales	-	-	-	-	-	-
Participaciones y Aportaciones	-	-	-	-	-	-
Participaciones	-	-	-	-	-	-
Aportaciones	-	-	-	-	-	-
Convenios	-	-	-	-	-	-
Deuda Pública	-	-	-	-	-	-
Amortización de la Deuda Pública	-	-	-	-	-	-
Intereses de la Deuda Pública	-	-	-	-	-	-
Comisiones de la Deuda Pública	-	-	-	-	-	-
Gastos de la Deuda Pública	-	-	-	-	-	-
Costo por Coberturas	-	-	-	-	-	-
Apoyos Financieros	-	-	-	-	-	-
Adeudos de Ejercicios Fiscales Anteriores (Adefas)	-	-	-	-	-	-
Total de Egresos	179,352,921	96,793,807	276,146,728	276,146,728	270,687,817	-

Concepto	Egresos					Subejercicio 6 = (3 - 4)
	Aprobado	Ampliaciones/ (Reducciones)	Modificado	Devengado	Pagado	
	1	2	3 = (1 + 2)	4	5	
Jefatura de la Oficina de la Gobernatura del Estado	-	-	-	-	-	-
Secretaría de Gobierno	-	-	-	-	-	-
Secretaría de Hacienda	-	-	-	-	-	-
Secretaría de Desarrollo Económico y del Trabajo	-	-	-	-	-	-
Secretaría de Desarrollo Agropecuario	-	-	-	-	-	-
Secretaría de Obras Públicas	-	-	-	-	-	-
Secretaría de Educación	-	-	-	-	-	-
Secretaría de Salud	-	-	-	-	-	-
Secretaría de Administración	-	-	-	-	-	-
Secretaría de la Contraloría	-	-	-	-	-	-
Secretaría de Turismo y Cultura	-	-	-	-	-	-
Secretaría de Desarrollo Social	-	-	-	-	-	-
Secretaría de Desarrollo Sustentable	-	-	-	-	-	-
Secretaría de Movilidad y Transporte	-	-	-	-	-	-
Comisión Estatal de Seguridad Pública	-	-	-	-	-	-
Consejería Jurídica	-	-	-	-	-	-
Gastos Institucionales	-	-	-	-	-	-
Total del Gasto	-	-	-	-	-	-

INSTITUTO MORELENSE DE PROCESOS ELECTORALES Y PARTICIPACIÓN CIUDADANA
Estado Analítico del Ejercicio del Presupuesto de Egresos
Clasificación Administrativa
Del 1 de enero al 31 de diciembre de 2021

Concepto	Egresos					Subejercicio 6 = (3 - 4)
	Aprobado	Ampliaciones/ (Reducciones)	Modificado	Devengado	Pagado	
	1	2	3 = (1 + 2)	4	5	
Poder Ejecutivo	-	-	-	-	-	-
Poder Legislativo	-	-	-	-	-	-
Poder Judicial	-	-	-	-	-	-
Organismos Autónomos	179,352,921	96,793,807	276,146,728	276,146,728	270,687,817	-
Poder Ejecutivo de los Municipios	-	-	-	-	-	-
Total del Gasto	179,352,921	96,793,807	276,146,728	276,146,728	270,687,817	-

Sector Paraestatal del Gobierno del Estado de Morelos
Estado Analítico del Ejercicio del Presupuesto de Egresos
Clasificación Administrativa
Del 1 de enero al 31 de diciembre de 2021

Concepto	Egresos					Subejercicio 6 = (3 - 4)
	Aprobado	Ampliaciones/ (Reducciones)	Modificado	Devengado	Pagado	
	1	2	3 = (1 + 2)	4	5	
Entidades Paraestatales y Fideicomisos No Empresariales y No Financieros	-	-	-	-	-	-
Instituciones Públicas de la Seguridad Social	-	-	-	-	-	-
Entidades Paraestatales Empresariales No Financieras con Participación Estatal Mayoritaria	-	-	-	-	-	-
Fideicomisos Empresariales No Financieros con Participación Estatal Mayoritaria	-	-	-	-	-	-
Entidades Paraestatales Empresariales Financieras Monetarias con Participación Estatal Mayoritaria	-	-	-	-	-	-
Entidades Paraestatales Empresariales Financieras No Monetarias con Participación Estatal Mayoritaria	-	-	-	-	-	-
Fideicomisos Financieros Públicos con Participación Estatal Mayoritaria	-	-	-	-	-	-
Total del Gasto	-	-	-	-	-	-

Concepto	Egresos					Subejercicio
	Aprobado	Ampliaciones/ (Reducciones)	Modificado	Devengado	Pagado	
Gasto No Etiquetado	179,352,921	96,793,807	276,146,728	276,146,728	270,687,817	-
Jefatura de la Oficina de la Gubernatura del Estado	-	-	-	-	-	-
Secretaría de Gobierno	-	-	-	-	-	-
Secretaría de Hacienda	-	-	-	-	-	-
Secretaría de Desarrollo Económico y del Trabajo	-	-	-	-	-	-
Secretaría de Desarrollo Agropecuario	-	-	-	-	-	-
Secretaría de Obras Públicas	-	-	-	-	-	-
Secretaría de Educación	-	-	-	-	-	-
Secretaría de Salud	-	-	-	-	-	-
Secretaría de Administración	-	-	-	-	-	-
Secretaría de la Contraloría	-	-	-	-	-	-
Secretaría de Turismo y Cultura	-	-	-	-	-	-
Secretaría de Desarrollo Social	-	-	-	-	-	-
Secretaría de Desarrollo Sustentable	-	-	-	-	-	-
Secretaría de Movilidad y Transporte	-	-	-	-	-	-
Comisión Estatal de Seguridad Pública	-	-	-	-	-	-
Consejería Jurídica	-	-	-	-	-	-
Gastos Institucionales	-	-	-	-	-	-
Poder Legislativo	-	-	-	-	-	-
Poder Judicial	-	-	-	-	-	-
Organismos Autónomos	179,352,921	96,793,807	276,146,728	276,146,728	270,687,817	-
Entidades Paraestatales y Fideicomisos No Empresariales y No Financieros	-	-	-	-	-	-
Entidades Paraestatales Empresariales No Financieras con Participación Estatal Mayoritaria	-	-	-	-	-	-
Poder Ejecutivo de los Municipios	-	-	-	-	-	-
Gasto Etiquetado	-	-	-	-	-	-
Jefatura de la Oficina de la Gubernatura del Estado	-	-	-	-	-	-
Secretaría de Gobierno	-	-	-	-	-	-
Secretaría de Hacienda	-	-	-	-	-	-
Secretaría de Desarrollo Económico y del Trabajo	-	-	-	-	-	-
Secretaría de Desarrollo Agropecuario	-	-	-	-	-	-
Secretaría de Obras Públicas	-	-	-	-	-	-
Secretaría de Educación	-	-	-	-	-	-
Secretaría de Salud	-	-	-	-	-	-
Secretaría de Administración	-	-	-	-	-	-
Secretaría de la Contraloría	-	-	-	-	-	-
Secretaría de Turismo y Cultura	-	-	-	-	-	-
Secretaría de Desarrollo Social	-	-	-	-	-	-
Secretaría de Desarrollo Sustentable	-	-	-	-	-	-
Secretaría de Movilidad y Transporte	-	-	-	-	-	-
Comisión Estatal de Seguridad Pública	-	-	-	-	-	-
Consejería Jurídica	-	-	-	-	-	-
Gastos Institucionales	-	-	-	-	-	-
Poder Legislativo	-	-	-	-	-	-
Poder Judicial	-	-	-	-	-	-
Organismos Autónomos	-	-	-	-	-	-
Entidades Paraestatales y Fideicomisos No Empresariales y No Financieros	-	-	-	-	-	-
Entidades Paraestatales Empresariales No Financieras con Participación Estatal Mayoritaria	-	-	-	-	-	-
Poder Ejecutivo de los Municipios	-	-	-	-	-	-
Total de Egresos	179,352,921	96,793,807	276,146,728	276,146,728	270,687,817	-

Concepto	Egresos					Subejercicio
	Aprobado	Ampliaciones/ (Reducciones)	Modificado	Devengado	Pagado	
	1	2	3 = (1 + 2)	4	5	
Gobierno	179,352,921	96,793,807	276,146,728	276,146,728	270,687,817	-
Legislación	-	-	-	-	-	-
Justicia	-	-	-	-	-	-
Coordinación de la Política de Gobierno	179,352,921	96,793,807	276,146,728	276,146,728	270,687,817	-
Relaciones Exteriores	-	-	-	-	-	-
Asuntos Financieros y Hacendarios	-	-	-	-	-	-
Seguridad Nacional	-	-	-	-	-	-
Asuntos de Orden Público y de Seguridad Interior	-	-	-	-	-	-
Otros Servicios Generales	-	-	-	-	-	-
Desarrollo Social	-	-	-	-	-	-
Protección Ambiental	-	-	-	-	-	-
Vivienda y Servicios a la Comunidad	-	-	-	-	-	-
Salud	-	-	-	-	-	-
Recreación, Cultura y Otras Manifestaciones Sociales	-	-	-	-	-	-
Educación	-	-	-	-	-	-
Protección Social	-	-	-	-	-	-
Otros Asuntos Sociales	-	-	-	-	-	-
Desarrollo Económico	-	-	-	-	-	-
Asuntos Económicos, Comerciales y Laborales en General	-	-	-	-	-	-
Agropecuaria, Silvicultura, Pesca y Caza	-	-	-	-	-	-
Combustibles y Energía	-	-	-	-	-	-
Minería, Manufacturas y Construcción	-	-	-	-	-	-
Transporte	-	-	-	-	-	-
Comunicaciones	-	-	-	-	-	-
Turismo	-	-	-	-	-	-
Ciencia, Tecnología e Innovación	-	-	-	-	-	-
Otras Industrias y Otros Asuntos Económicos	-	-	-	-	-	-
Otras no Clasificadas en Funciones Anteriores	-	-	-	-	-	-
Transacciones de la Deuda Pública / Costo Financiero de la Deuda	-	-	-	-	-	-
Transferencias, Participaciones y Aportaciones entre Diferentes Niveles y Ordenes de Gobierno	-	-	-	-	-	-
Saneamiento del Sistema Financiero	-	-	-	-	-	-
Adeudos de Ejercicios Fiscales Anteriores	-	-	-	-	-	-
Total del Gasto	179,352,921	96,793,807	276,146,728	276,146,728	270,687,817	-

Concepto	Egresos					Subejercicio
	Aprobado	Ampliaciones/ (Reducciones)	Modificado	Devengado	Pagado	
Gasto No Etiquetado	179,352,921	96,793,807	276,146,728	276,146,728	270,687,817	-
<i>Gobierno</i>	179,352,921	96,793,807	276,146,728	276,146,728	270,687,817	-
Legislación	-	-	-	-	-	-
Justicia	-	-	-	-	-	-
Coordinación de la Política de Gobierno	179,352,921	96,793,807	276,146,728	276,146,728	270,687,817	-
Relaciones Exteriores	-	-	-	-	-	-
Asuntos Financieros y Hacendarios	-	-	-	-	-	-
Seguridad Nacional	-	-	-	-	-	-
Asuntos de Orden Público y de Seguridad Interior	-	-	-	-	-	-
Otros Servicios Generales	-	-	-	-	-	-
<i>Desarrollo Social</i>	-	-	-	-	-	-
Protección Ambiental	-	-	-	-	-	-
Vivienda y Servicios a la Comunidad	-	-	-	-	-	-
Salud	-	-	-	-	-	-
Recreación, Cultura y Otras Manifestaciones Sociales	-	-	-	-	-	-
Educación	-	-	-	-	-	-
Protección Social	-	-	-	-	-	-
Otros Asuntos Sociales	-	-	-	-	-	-
<i>Desarrollo Económico</i>	-	-	-	-	-	-
Asuntos Económicos, Comerciales y Laborales en Gral.	-	-	-	-	-	-
Agropecuaria, Silvicultura, Pesca y Caza	-	-	-	-	-	-
Combustibles y Energía	-	-	-	-	-	-
Minería, Manufacturas y Construcción	-	-	-	-	-	-
Transporte	-	-	-	-	-	-
Comunicaciones	-	-	-	-	-	-
Turismo	-	-	-	-	-	-
Ciencia, Tecnología e Innovación	-	-	-	-	-	-
Otras Industrias y Otros Asuntos Económicos	-	-	-	-	-	-
<i>Otras no Clasificadas en Funciones Anteriores</i>	-	-	-	-	-	-
Transacciones de la Deuda Pública / Costo Financiero de la Deuda	-	-	-	-	-	-
Transferencias, Participaciones y Aportaciones entre Diferentes Niveles y Ordenes de Gobierno	-	-	-	-	-	-
Saneamiento del Sistema Financiero	-	-	-	-	-	-
Adeudos de Ejercicios Fiscales Anteriores	-	-	-	-	-	-
Gasto Etiquetado	-	-	-	-	-	-
<i>Gobierno</i>	-	-	-	-	-	-
Legislación	-	-	-	-	-	-
Justicia	-	-	-	-	-	-
Coordinación de la Política de Gobierno	-	-	-	-	-	-
Relaciones Exteriores	-	-	-	-	-	-
Asuntos Financieros y Hacendarios	-	-	-	-	-	-
Seguridad Nacional	-	-	-	-	-	-
Asuntos de Orden Público y de Seguridad Interior	-	-	-	-	-	-
Otros Servicios Generales	-	-	-	-	-	-
<i>Desarrollo Social</i>	-	-	-	-	-	-
Protección Ambiental	-	-	-	-	-	-
Vivienda y Servicios a la Comunidad	-	-	-	-	-	-
Salud	-	-	-	-	-	-
Recreación, Cultura y Otras Manifestaciones Sociales	-	-	-	-	-	-
Educación	-	-	-	-	-	-
Protección Social	-	-	-	-	-	-
Otros Asuntos Sociales	-	-	-	-	-	-
<i>Desarrollo Económico</i>	-	-	-	-	-	-
Asuntos Económicos, Comerciales y Laborales en Gral.	-	-	-	-	-	-
Agropecuaria, Silvicultura, Pesca y Caza	-	-	-	-	-	-
Combustibles y Energía	-	-	-	-	-	-
Minería, Manufacturas y Construcción	-	-	-	-	-	-
Transporte	-	-	-	-	-	-
Comunicaciones	-	-	-	-	-	-
Turismo	-	-	-	-	-	-
Ciencia, Tecnología e Innovación	-	-	-	-	-	-
Otras Industrias y Otros Asuntos Económicos	-	-	-	-	-	-
<i>Otras no Clasificadas en Funciones Anteriores</i>	-	-	-	-	-	-
Transacciones de la Deuda Pública / Costo Financiero de la Deuda	-	-	-	-	-	-
Transferencias, Participaciones y Aportaciones entre Diferentes Niveles y Ordenes de Gobierno	-	-	-	-	-	-
Saneamiento del Sistema Financiero	-	-	-	-	-	-
Adeudos de Ejercicios Fiscales Anteriores	-	-	-	-	-	-
Total del Egresos	179,352,921	96,793,807	276,146,728	276,146,728	270,687,817	-

Concepto	Egresos					Subejercicio
	Aprobado	Ampliaciones/ (Reducciones)	Modificado	Devengado	Pagado	
Gasto No Etiquetado	43,368,601	22,493,875	65,862,476	65,862,476	62,666,345	-
<i>Personal Administrativo y de Servicio Público</i>	<i>43,368,601</i>	<i>22,493,875</i>	<i>65,862,476</i>	<i>65,862,476</i>	<i>62,666,345</i>	-
<i>Magisterio</i>	-	-	-	-	-	-
<i>Servicios de Salud</i>	-	-	-	-	-	-
<i>Personal Administrativo</i>	-	-	-	-	-	-
<i>Personal Médico, Paramédico y afín</i>	-	-	-	-	-	-
<i>Seguridad Pública</i>	-	-	-	-	-	-
<i>Gastos Asociados a la Implementación de Nuevas Leyes Fed. o Reformas a las Mismas</i>	-	-	-	-	-	-
<i>Nombre del Programa o Ley 1</i>	-	-	-	-	-	-
<i>Nombre del Programa o Ley 2</i>	-	-	-	-	-	-
<i>Sentencias Laborales Definitivas</i>	-	-	-	-	-	-
Gasto Etiquetado	-	-	-	-	-	-
<i>Personal Administrativo y de Servicio Público</i>	-	-	-	-	-	-
<i>Magisterio</i>	-	-	-	-	-	-
<i>Servicios de Salud</i>	-	-	-	-	-	-
<i>Personal Administrativo</i>	-	-	-	-	-	-
<i>Personal Médico, Paramédico y afín</i>	-	-	-	-	-	-
<i>Seguridad Pública</i>	-	-	-	-	-	-
<i>Gastos Asociados a la Implementación de Nuevas Leyes Fed. o Reformas a las Mismas</i>	-	-	-	-	-	-
<i>Nombre del Programa o Ley 1</i>	-	-	-	-	-	-
<i>Nombre del Programa o Ley 2</i>	-	-	-	-	-	-
<i>Sentencias Laborales Definitivas</i>	-	-	-	-	-	-
Total del Gasto en Servicios Personales	43,368,601	22,493,875	65,862,476	65,862,476	62,666,345	-

INSTITUTO MORELENSE DE PROCESOS ELECTORALES Y PARTICIPACION CIUDADANA
Estado Analítico del Ejercicio del Presupuesto de Egresos
Clasificación Económica (por Tipo de Gasto)
Del 1 de enero al 31 de diciembre de 2021
(Pesos)

Concepto	Egresos					
	Aprobado	Ampliaciones/ (Reducciones)	Modificado	Devengado	Pagado	Subejercicio
	1	2	3 = (1 + 2)	4	5	6 = (3 - 4)
Gasto Corriente	172,600,974	96,784,811	269,385,785	269,385,785	264,031,687	-
Gasto de Capital	-	-	-	-	-	-
Amortización de la Deuda y Disminución de Pasivos	-	-	-	-	-	-
Pensiones y Jubilaciones	6,751,947	8,996	6,760,943	6,760,943	6,656,130	-
Participaciones	-	-	-	-	-	-
Total del Gasto	179,352,921	96,793,807	276,146,728	276,146,728	270,687,817	-



INSTITUTO MORELENSE DE PROCESOS ELECTORALES Y PARTICIPACIÓN CIUDADANA

Endeudamiento Neto
Del 1 de enero al 31 de diciembre de 2021
(Pesos)



Identificación de Crédito o Instrumento	Contratación / Colocación		Amortización		Endeudamiento Neto C = A - B
	A		B		
Créditos Bancarios					
-					
-					
-					
-					
-					
-					
-					
-					
-					
-					
-					
-					
-					
-					
-					
Total Créditos Bancarios	-				
Otros Instrumentos de Deuda					
-					
-					
-					
-					
-					
-					
-					
-					
-					
-					
-					
-					
Total Otros Instrumentos de Deuda	-				
TOTAL	-				



INSTITUTO MORELENSE DE PROCESOS ELECTORALES Y PARTICIPACIÓN CIUDADANA

Endeudamiento Neto
Del 1 de enero al 31 de diciembre de 2021
(Pesos)



Identificación de Crédito o Instrumento	Contratación / Colocación	Amortización	Endeudamiento Neto
	A	B	C = A - B
Créditos Bancarios			
Total Créditos Bancarios	-	-	-
Otros Instrumentos de Deuda			
Total Otros Instrumentos de Deuda	-	-	-
TOTAL	-	-	-

NO APLICA



INSTITUTO MORELENSE DE PROCESOS ELECTORALES Y PARTICIPACIÓN CIUDADANA

Intereses de la Deuda

Del 1 de enero al 31 de diciembre de 2021
(Pesos)



Identificación de Crédito o Instrumento	Devengado	Pagado	
Créditos Bancarios			
NO APLICA			
Total de Intereses de Créditos Bancarios	-	-	
Otros Instrumentos de Deuda			
Total de Intereses de Otros Instrumentos de Deuda	-	-	
TOTAL	-	-	



Información Programática

CUENTA PÚBLICA
INSTITUTO MORELENSE DE PROCESOS
ELECTORALES Y PARTICIPACIÓN CIUDADANA
ENERO - DICIEMBRE

2021

Concepto	Egresos					Subejercicio
	Aprobado	Ampliaciones/ (Reducciones)	Modificado	Devengado	Pagado	
	1	2	3 = (1 + 2.)	4	5	6 = (3 - 4)
Programas						
Subsidios: Sector Social y Privado o Ent. Federativas y Municipios						
Subjetos a Reglas de Operación	179,352,921	96,793,807	276,146,728	276,146,728	270,687,817	-
Otros Subsidios	179,352,921	96,793,807	276,146,728	276,146,728	270,687,817	-
Desempeño de las Funciones						
Prestación de Servicios Públicos	-	-	-	-	-	-
Provisión de Bienes Públicos	-	-	-	-	-	-
Planeación, Seguimiento y Evaluación de Políticas Públicas	-	-	-	-	-	-
Promoción y Fomento	-	-	-	-	-	-
Regulación y Supervisión	-	-	-	-	-	-
Funciones de las Fuerzas Armadas (Únicamente Gobierno Federal)	-	-	-	-	-	-
Específicos	-	-	-	-	-	-
Proyectos de Inversión	-	-	-	-	-	-
Administrativos y de Apoyo						
Apoyo al Proceso Presupuestario y para Mejorar la Eficiencia Institucional	-	-	-	-	-	-
Apoyo a la Función Pública y al Mejoramiento de la Gestión	-	-	-	-	-	-
Operaciones Ajenas	-	-	-	-	-	-
Compromisos						
Obligaciones de Cumplimiento de Resolución Jurisdiccional	-	-	-	-	-	-
Desastres Naturales	-	-	-	-	-	-
Obligaciones						
Pensiones y Jubilaciones	-	-	-	-	-	-
Aportaciones a la Seguridad Social	-	-	-	-	-	-
Aportaciones a Fondos de Estabilización	-	-	-	-	-	-
Aportaciones a Fondos de Inversión y Reestructura de Pensiones	-	-	-	-	-	-
Programas de Gasto Federalizado (Gobierno Federal)						
Gasto Federalizado	-	-	-	-	-	-
Participaciones a Entidades Federativas y Municipios						
Costo financiero, deuda o apoyos a deudores y ahorradores de la banca	-	-	-	-	-	-
Adeudos de ejercicios fiscales anteriores	-	-	-	-	-	-
Total del Gasto	179,352,921	96,793,807	276,146,728	276,146,728	270,687,817	-



INSTITUTO MORELENSE DE PROCESOS ELECTORALES Y PARTICIPACIÓN CIUDADANA

Indicadores de Postura Fiscal

Del 1 de enero al 31 de diciembre de 2021
(Pesos)



Concepto	Estimado	Devengado	Pagado ³
I. Ingresos Presupuestarios (I= 1+2)	179,352,921	275,625,126	275,625,125
1. Ingresos del Gobierno de la Entidad Federativa 1	-	237,562	237,562
2. Ingresos del Sector Paraestatal 1	179,352,921	275,387,564	275,387,563
II. Egresos Presupuestarios (II= 3+4)	179,352,921	276,146,728	270,687,817
3. Egresos del Gobierno de la Entidad Federativa 2	179,352,921	276,146,728	270,687,817
4. Egresos del Sector Paraestatal 2	-	-	-
III. Balance Presupuestario (Superávit o Déficit) (III = I - II)	-	(521,602)	4,937,308

Concepto	Estimado	Devengado	Pagado ³
III. Balance presupuestario (Superávit o Déficit)	-	(521,602)	4,937,308
IV. Intereses, Comisiones y Gastos de la Deuda	-	-	-
V. Balance Primario (Superávit o Déficit) (V= III - IV)	-	(521,602)	4,937,308

Concepto	Estimado	Devengado	Pagado ³
A. Financiamiento	-	-	-
B. Amortización de la deuda	-	-	-
C. Endeudamiento ó desendeudamiento (C = A - B)	-	-	-

1 Los Ingresos que se presentan son los ingresos presupuestarios totales sin incluir los ingresos por financiamientos. Los Ingresos del Gobierno de la Entidad Federativa corresponden a los del Poder Ejecutivo, Legislativo Judicial y Autónomos.

2 Los egresos que se presentan son los egresos presupuestarios totales sin incluir los egresos por amortización. Los egresos del Gobierno de la Entidad Federativa corresponden a los del Poder Ejecutivo, Legislativo, Judicial y Órganos Autónomos.

3 Para Ingresos se reportan los ingresos recaudados; para egresos se reportan los egresos pagados.



Anexos

CUENTA PÚBLICA
INSTITUTO MORELENSE DE PROCESOS
ELECTORALES Y PARTICIPACIÓN CIUDADANA
ENERO - DICIEMBRE

2021



INSTITUTO MORELENSE DE PROCESOS ELECTORALES Y PARTICIPACIÓN CIUDADANA
 Relación de Bienes Inmuebles que Componen su Patrimonio
 Al 31 de diciembre de 2021



Código	Descripción del Bien Inmueble	Valor en libros
01-01-	TERRENOS URBANOS	2,977,865
01-01-00-00-01	PREDIO EN PROPIEDAD IEE ZAPOTE 3 COL. PALMAS CUERNAVACA, MOR C.P. 62050	2,977,865
03-	EDIFICIOS NO RESIDENCIALES	5,115,729
03-02-01-10-01	OFICINAS IEE ZAPOTE 3 COL. PALMAS CUERNAVACA, MOR C.P. 62050	5,115,729



MORELOS
2018 - 2024



Tribunal de Justicia Administrativa del Estado de Morelos

CUENTA PÚBLICA CONSOLIDADA
ORGANISMOS AUTÓNOMOS
ENERO - DICIEMBRE

2021



Introducción

CUENTA PÚBLICA
TRIBUNAL DE JUSTICIA ADMINISTRATIVA
DEL ESTADO DE MORELOS
ENERO - DICIEMBRE

2021

Introducción

El Tribunal de Justicia Administrativa tendrá a su cargo el conocimiento y resolución de las controversias de carácter administrativo y fiscal, que se susciten entre la administración pública estatal o municipal, sus organismos auxiliares estatales o municipales y los particulares; la determinación de existencia de conflicto de intereses; la emisión de resoluciones sobre la compatibilidad para el desempeño de dos o más empleos o comisiones con cargo a los presupuestos de los Poderes Públicos, los organismos públicos autónomos, los municipios y los organismos auxiliares de la administración pública, estatal o municipal; la imposición en los términos que disponga la Ley, de las sanciones a los servidores públicos por las responsabilidades administrativas que la ley determine como graves y a los particulares que participen en actos vinculados con dichas responsabilidades, así como fincar a los responsables el pago de las indemnizaciones y sanciones pecuniarias que deriven de los daños y perjuicios que afecten a la Hacienda Pública Estatal o Municipal o al patrimonio de los entes públicos estatales, la Universidad Autónoma del Estado de Morelos y los Organismos Públicos Autónomos creados por esta Constitución.

Este Tribunal se encuentra trabajando para dar cumplimiento a lo que establece la Ley General de Contabilidad, publicada el 31 de Diciembre de 2008 en el Diario Oficial de la Federación, que establece los criterios generales que rigen la contabilidad con el fin de lograr su adecuada armonización para facilitar el registro de las operaciones y en general contribuir a ejercer el presupuesto asignado con medidas de racionalidad, eficacia, economía y eficiencia.

La competencia y atribución del Tribunal se contempla en los artículos 116 fracción V¹ de la Constitución Política de los Estados Unidos Mexicanos, y 109-bis² de la Constitución Política del Estado Libre y Soberano de Morelos.

¹ **Artículo 116.** El poder público de los estados se dividirá, para su ejercicio, en Ejecutivo, Legislativo y Judicial, y no podrán reunirse dos o más de estos poderes en una sola persona o corporación, ni depositarse el legislativo en un solo individuo.

Los poderes de los Estados se organizarán conforme a la Constitución de cada uno de ellos, con sujeción a las siguientes normas:

(...)

- V. Las Constituciones y leyes de los Estados deberán instituir Tribunales de Justicia Administrativa, dotados de plena autonomía para dictar sus fallos y establecer su organización, funcionamiento, procedimientos y, en su caso, recursos contra sus resoluciones. Los Tribunales tendrán a su cargo dirimir las controversias que se susciten entre la administración pública local y municipal y los particulares; imponer, en los términos que disponga la ley, las sanciones a los servidores públicos locales y municipales por responsabilidad administrativa grave, y a los particulares que incurran en actos vinculados con faltas administrativas graves; así como fincar a los responsables el pago de las indemnizaciones y sanciones pecuniarias que deriven de los daños y perjuicios que afecten a la Hacienda Pública Estatal o Municipal o al patrimonio de los entes públicos locales o municipales.

Para la investigación, substanciación y sanción de las responsabilidades administrativas de los miembros del Poder Judicial de los Estados, se observará lo previsto en las Constituciones respectivas, sin perjuicio de las atribuciones de las entidades de fiscalización sobre el manejo, la custodia y aplicación de recursos públicos;

² **ARTÍCULO 109 bis.-** La justicia administrativa estatal se deposita en un Tribunal de Justicia Administrativa del Estado de Morelos; será la máxima autoridad jurisdiccional en la materia y órgano especializado del Poder Judicial del Estado, dotado de plena jurisdicción y autonomía para dictar sus fallos.

Dicho Tribunal de Justicia Administrativa tendrá a su cargo el conocimiento y resolución de las controversias de carácter administrativo y fiscal, que se susciten entre la administración pública estatal o municipal, sus organismos auxiliares estatales o municipales y los particulares; la determinación de existencia de conflicto de intereses; la emisión de resoluciones sobre la compatibilidad para el desempeño de dos o más empleos o comisiones con cargo a los presupuestos de los Poderes Públicos, los organismos públicos autónomos, los municipios y los organismos auxiliares de la administración pública, estatal o municipal; la imposición en los términos que disponga la Ley, de las sanciones a los servidores públicos por las responsabilidades administrativas que la ley determine como graves y a los particulares que participen en actos vinculados con dichas responsabilidades, así como fincar a los responsables el pago de las indemnizaciones y sanciones pecuniarias que deriven de los daños y perjuicios que afecten a la Hacienda Pública Estatal o Municipal o al patrimonio de los entes públicos estatales, la Universidad Autónoma del Estado de Morelos y los Organismos Públicos Autónomos creados por esta Constitución.

Para la investigación, substanciación y sanción de las responsabilidades administrativas de los miembros del Poder Judicial del Estado, se observará lo previsto en esta Constitución, sin perjuicio de las atribuciones de las entidades de fiscalización sobre el manejo, la custodia y aplicación de recursos públicos.

El Tribunal de Justicia Administrativa estará integrado por siete magistrados; funcionará en términos de lo dispuesto en las normas aplicables.

Los Magistrados deberán reunir los mismos requisitos que para ser Magistrados del Tribunal Superior de Justicia del Estado, debiendo además contar con experiencia en materia administrativa, fiscal o de responsabilidades plenamente acreditada. Serán designados por el Pleno del Poder Legislativo a propuesta del órgano político del Congreso, el cual emitirá la convocatoria pública conforme a lo establecido en esta Constitución y la Ley Orgánica para el Congreso del Estado.

Durarán en su cargo catorce años, contados a partir de la fecha en que rindan la protesta constitucional y sólo podrán ser removidos de sus cargos en los términos que establece esta Constitución y las leyes en materia de responsabilidad de los servidores públicos.

Ninguna persona que haya sido nombrada magistrado podrá volver a ocupar el cargo o ser nombrada para un nuevo periodo. En ningún caso y por ningún motivo, los Magistrados que hubieran ejercido el cargo, podrán rebasar catorce años en ejercicio del mismo.

Al término de su respectivo encargo, los Magistrados tendrán derecho a un haber por retiro, en los términos establecidos para los Magistrados del Tribunal Superior de Justicia, conforme lo establece esta Constitución y la Ley de la materia.

El retiro forzoso del cargo se producirá en los mismos términos que para los magistrados del Tribunal Superior de Justicia. La Ley establecerá su organización, su funcionamiento, el procedimiento y los recursos contra sus resoluciones. El Tribunal podrá establecer unidades de apoyo técnico especializado, atendiendo a su disponibilidad presupuestal. Por lo que hace a su Presupuesto de Egresos El Tribunal deberá elaborar el proyecto respectivo y remitirlo con toda oportunidad para su integración al del Tribunal Superior de Justicia del Estado.

Los Magistrados deberán cumplir con la presentación oportuna de su declaración de intereses y situación patrimonial en los términos de lo dispuesto por el artículo 133-bis de esta Constitución.



Información Contable

CUENTA PÚBLICA
TRIBUNAL DE JUSTICIA ADMINISTRATIVA
DEL ESTADO DE MORELOS
ENERO - DICIEMBRE

2021

Concepto	2021	2020	Concepto	2021	2020
INGRESOS Y OTROS BENEFICIOS			GASTOS Y OTRAS PÉRDIDAS		
<i>Ingresos de la Gestión</i>			<i>Gastos de Funcionamiento</i>	39,429,041	37,556,767
Impuestos	-	44,321	Servicios Personales	35,097,138	33,249,702
Cuentas y Aportaciones de Seguridad Social	-	-	Materiales y Suministros	1,454,267	1,630,442
Contribuciones de Mejoras	-	-	Servicios Generales	2,877,636	2,656,623
Derechos	-	-	<i>Transferencias, Asignaciones, Subsidios y Otras Ayudas</i>	2,755,627	3,385,423
Productos	-	-	Transferencias Internas y Asignaciones al Sector Público	-	-
Aprovechamientos	-	44,321	Transferencias al Resto del Sector Público	-	-
Ingresos por Venta de Bienes y Prestación de Servicios	-	-	Subsidios y Subvenciones	-	-
<i>Participaciones, Aportaciones, Convenios, Incentivos Derivados de la Colaboración Fiscal, Fondos Distintos de Aportaciones, Transferencias, Asignaciones, Subsidios y Subvenciones, y Pensiones y Jubilaciones</i>	42,622,625	41,813,170	Ayudas Sociales	-	-
Participaciones, Aportaciones, Convenios, Incentivos Derivados de la Colaboración Fiscal y Fondos Distintos de Aportaciones	-	-	Pensiones y Jubilaciones	-	-
Transferencias, Asignaciones, Subsidios y Subvenciones, y Pensiones y Jubilaciones	42,622,625	41,813,170	Transferencias a Fideicomisos, Mandatos y Contratos Análogos	2,755,627	3,385,423
<i>Otros Ingresos y Beneficios</i>	131,078	-	Transferencias a la Seguridad Social	-	-
Ingresos Financieros	131,078	-	Donativos	-	-
Incremento por Variación de Inventarios	-	-	Transferencias al Exterior	-	-
Disminución del Exceso de Estimaciones por Pérdida o Deterioro u Obsolescencia	-	-	<i>Participaciones y Aportaciones</i>	-	-
Disminución del Exceso de Provisiones	-	-	Participaciones	-	-
Otros Ingresos y Beneficios Varios	-	-	Aportaciones	-	-
Total de Ingresos y Otros Beneficios	42,753,703	41,857,491	Convenios	-	-
			<i>Intereses, Comisiones y Otros Gastos de la Deuda Pública</i>	-	-
			Intereses de la Deuda Pública	-	-
			Comisiones de la Deuda Pública	-	-
			Gastos de la Deuda Pública	-	-
			Costo por Coberturas	-	-
			Apoyos Financieros	-	-
			<i>Otros Gastos y Pérdidas Extraordinarias</i>	510	887,708
			Estimaciones, Depreciaciones, Deterioros, Obsolescencia y Amortizaciones	510	887,708
			Provisiones	-	-
			Disminución de Inventarios	-	-
			Aumento por Insuficiencia de Estimaciones por Pérdida o Deterioro u Obsolescencia	-	-
			Aumento por Insuficiencia de Provisiones	-	-
			Otros Gastos	-	-
			<i>Inversión Pública</i>	-	-
			Inversión Pública no Capitalizable	-	-
			Total de Gastos y Otras Pérdidas	42,185,178	41,809,898
			Resultados del Ejercicio (Ahorro/Desahorro)	568,525	47,593

Bajo protesta de decir verdad declaramos que los Estados Financieros y sus notas, son razonablemente correctos y son responsabilidad del emisor.

CONCEPTO	Año		CONCEPTO	Año	
	2021	2020		2021	2020
ACTIVO			PASIVO		
Activo Circulante			Pasivo Circulante		
Efectivo y Equivalentes	3,363,496	3,154,141	Cuentas por Pagar a Corto Plazo	19,632,474	20,198,650
Derechos a Recibir Efectivo o Equivalentes	16,270,091	16,576,986	Documentos por Pagar a Corto Plazo	-	-
Derechos a Recibir Bienes o Servicios	264	468,900	Porción a Corto Plazo de la Deuda Pública a Largo Plazo	-	-
Inventarios	-	-	Títulos y Valores a Corto Plazo	-	-
Almacenes	-	-	Pasivos Diferidos a Corto Plazo	-	-
Estimación por Pérdida o Deterioro de Activos Circulantes	-	-	Fondos y Bienes de Terceros en Garantía y/o Administración a Corto Plazo	-	-
Otros Activos Circulantes	-	-	Provisiones a Corto Plazo	-	-
Total de Activos Circulantes	19,633,851	20,200,027	Otros Pasivos a Corto Plazo	-	-
			Total de Pasivos Circulantes	19,632,474	20,198,650
Activo No Circulante			Pasivo No Circulante		
Inversiones Financieras a Largo Plazo	-	-	Cuentas por Pagar a Largo Plazo	-	-
Derechos a Recibir Efectivo o Equivalentes a Largo Plazo	-	-	Documentos por Pagar a Largo Plazo	-	-
Bienes Inmuebles, Infraestructura y Construcciones en Proceso	-	-	Deuda Pública a Largo Plazo	-	-
Bienes Muebles	3,237,857	1,464,326	Pasivos Diferidos a Largo Plazo	-	-
Activos Intangibles	-	-	Fondos y Bienes de Terceros en Garantía y/o en Administración a Largo Plazo	-	-
Depreciación, Deterioro y Amortización Acumulada de Bienes	-	-	Provisiones a Largo Plazo	-	-
Activos Diferidos	-	-	Total de Pasivos No Circulantes	-	-
Estimación por Pérdida o Deterioro de Activos no Circulantes	-	-	Total del Pasivo	19,632,474	20,198,650
Otros Activos no Circulantes	-	2,065,226	HACIENDA PÚBLICA / PATRIMONIO		
Total de Activos No Circulantes	3,237,857	3,529,552	Hacienda Pública / Patrimonio Contribuido	2,224,922	2,224,922
Total del Activo	22,871,708	23,729,579	Aportaciones	2,224,922	2,224,922
			Donaciones de Capital	-	-
			Actualización de la Hacienda Pública / Patrimonio	-	-
			Hacienda Pública / Patrimonio Generado	1,014,312	1,306,007
			Resultados del Ejercicio (Ahorro / Desahorro)	568,525	47,593
			Resultados de Ejercicios Anteriores	445,787	1,258,414
			Revalúos	-	-
			Reservas	-	-
			Rectificaciones de Resultados de Ejercicios Anteriores	-	-
			Exceso o Insuficiencia en la Actualización de la Hacienda Pública / Patrimonio	-	-
			Resultado por Posición Monetaria	-	-
			Resultado por Tenencia de Activos no Monetarios	-	-
			Total Hacienda Pública / Patrimonio	3,239,234	3,530,929
			Total del Pasivo y Hacienda Pública / Patrimonio	22,871,708	23,729,579

Bajo protesta de decir verdad declaramos que los Estados Financieros y sus notas, son razonablemente correctos y son responsabilidad del emisor.

CONCEPTO	31 de diciembre 2021	31 de diciembre 2020	CONCEPTO	31 de diciembre 2021	31 de diciembre 2020
ACTIVO			PASIVO		
Activo Circulante			Pasivo Circulante		
Efectivo y Equivalentes	3,363,496	3,154,141	Cuentas por Pagar a Corto Plazo	19,632,474	20,198,650
Efectivo	1,066	754	Servicios Personales por Pagar a Corto Plazo	(267)	(267)
Bancos/Tesorería	3,362,430	3,153,387	Proveedores por Pagar a Corto Plazo	13	13
Bancos/Dependencias y Otros	-	-	Contratistas por Obras Públicas por Pagar a Corto Plazo	-	-
Inversiones Temporales (Hasta 3 meses)	-	-	Participaciones y Aportaciones por Pagar a Corto Plazo	-	-
Fondos con Afectación Específica	-	-	Transferencias Otorgadas por Pagar a Corto Plazo	395,654	-
Depósitos de Fondos de Terceros en Garantía y/o Admón.	-	-	Int., Comisiones y Otros Gastos de la Deuda Púb. por Pagar a Corto Plazo	-	-
Otros Efectivos y Equivalentes	-	-	Retenciones y Contribuciones por Pagar a Corto Plazo	75,662	81,107
			Devoluciones de la Ley de Ingresos por Pagar a Corto Plazo	-	-
Derechos a Recibir Efectivo o Equivalentes	16,270,091	16,576,986	Otras Cuentas por Pagar a Corto Plazo	19,161,412	20,117,797
Inversiones Financieras de Corto Plazo	-	-			
Cuentas por Cobrar a Corto Plazo	-	-	Documentos por Pagar a Corto Plazo	-	-
Deudores Diversos por Cobrar a Corto Plazo	16,270,091	16,270,051	Documentos Comerciales por Pagar a Corto Plazo	-	-
Ingresos por Recuperar a Corto Plazo	-	306,935	Documentos con Contratistas por Obras Púb. por Pagar a Corto Plazo	-	-
Deudores por Anticipos de la Tesorería a Corto Plazo	-	-	Otros Documentos por Pagar a Corto Plazo	-	-
Préstamos Otorgados a Corto Plazo	-	-			
Otros Derechos a Recibir Efectivo o Equiv. a Corto Plazo	-	-	Porción a Corto Plazo de la Deuda Pública a Largo Plazo	-	-
			Porción a Corto Plazo de la Deuda Pública	-	-
Derechos a Recibir Bienes o Servicios	264	468,900	Porción a Corto Plazo de Arrendamiento Financiero	-	-
Ant. a Proveedores por Adq. de Bienes y Prest. de Serv. a Corto Plazo	264	468,900			
Ant. a Proveedores por Adq. de Bienes Imm. y Muebles a Corto Plazo	-	-	Títulos y Valores a Corto Plazo	-	-
Ant. a Proveedores por Adq. de Bienes Intangibles a Corto Plazo	-	-			
Anticipo a Contratistas por Obras Públicas a Corto Plazo	-	-	Pasivos Diferidos a Corto Plazo	-	-
Otros Derechos a Recibir Bienes o Servicios a Corto Plazo	-	-	Ingresos Cobrados por Adelantado a Corto Plazo	-	-
			Intereses Cobrados por Adelantado a Corto Plazo	-	-
Inventarios	-	-	Otros Pasivos Diferidos a Corto Plazo	-	-
Inventario de Mercancías para Venta	-	-			
Inventario de Mercancías Terminadas	-	-	Fondos y Bienes de Terceros en Garantía y/o Admón. a C. P.	-	-
Inventario de Mercancías en Proceso de Elaboración	-	-	Fondos en Garantía a Corto Plazo	-	-
Inventario de Materias Primas, Mat. y Suministros para Producción	-	-	Fondos en Administración a Corto Plazo	-	-
Bienes en Tránsito	-	-	Fondos Contingentes a Corto Plazo	-	-
			Fondos de Fideicomisos, Mandatos y Contratos Análogos a Corto Plazo	-	-
Almacenes	-	-	Otros Fondos de Terceros en Garantía y/o Administración a Corto Plazo	-	-
			Valores y Bienes en Garantía a Corto Plazo	-	-
Estimación por Pérdida o Deterioro de Activos Circulantes	-	-			
Est. para Ctas. Incobrables por Derechos a Recibir Efectivo o Equiv.	-	-	Provisiones a Corto Plazo	-	-
Estimación por Deterioro de Inventarios	-	-	Provisión para Demandas y Juicios a Corto Plazo	-	-
			Provisión para Contingencias a Corto Plazo	-	-
Otros Activos Circulantes	-	-	Otras Provisiones a Corto Plazo	-	-
Valores en Garantía	-	-			
Bienes en Garantía (excluye depósitos de fondos)	-	-	Otros Pasivos a Corto Plazo	-	-
Bienes Deriv. de Embargos, Decom., Aseguramientos y Dación en Pago	-	-	Ingresos por Clasificar	-	-
Adquisición con Fondos de Terceros	-	-	Recaudación por Participar	-	-
			Otros Pasivos Circulantes	-	-
Total de Activos Circulantes	19,633,851	20,200,027	Total de Pasivos Circulantes	19,632,474	20,198,650

CONCEPTO	31 de diciembre 2021	31 de diciembre 2020	CONCEPTO	31 de diciembre 2021	31 de diciembre 2020
Activo No Circulante			Pasivo No Circulante		
Inversiones Financieras a Largo Plazo	-	-	Cuentas por Pagar a Largo Plazo	-	-
Derechos a Recibir Efectivo o Equivalentes a Largo Plazo	-	-	Documentos por Pagar a Largo Plazo	-	-
Bienes Inmuebles, Infraestructura y Const. en Proceso	-	-	Deuda Pública a Largo Plazo	-	-
Bienes Muebles	3,237,857	2,652,513	Pasivos Diferidos a Largo Plazo	-	-
Activos Intangibles	-	-	Fdos. y Bienes de Terceros en Garantía y/o en Admón. a L.P.	-	-
Depreciación, Deterioro y Amortización Acumulada de Bienes	-	-	Provisiones a Largo Plazo	-	-
Activos Diferidos	-	-	Total de Pasivos No Circulantes	-	-
Estimación por Pérdida o Deterioro de Activos no Circulantes	-	-	Total del Pasivo	19,632,474	20,198,650
Otros Activos no Circulantes	-	16,819			
Total de Activos No Circulantes	3,237,857	2,669,332	HACIENDA PÚBLICA / PATRIMONIO		
Total del Activo	22,871,708	22,869,359	Hacienda Pública / Patrimonio Contribuido	2,224,922	2,224,922
			Aportaciones	2,224,922	2,224,922
			Donaciones de Capital	-	-
			Actualización de la Hacienda Pública / Patrimonio	-	-
			Hacienda Pública / Patrimonio Generado	1,014,312	445,787
			Resultados del Ejercicio (Ahorro / Desahorro)	568,525	(812,627)
			Resultados de Ejercicios Anteriores	445,787	1,258,414
			Revalúos	-	-
			Reservas	-	-
			Rectificaciones de Resultados de Ejercicios Anteriores	-	-
			Exceso o Insuficiencia en la Actualización de la Hacienda Pública / Patrimonio	-	-
			Resultado por Posición Monetaria	-	-
			Resultado por Tenencia de Activos no Monetarios	-	-
			Total Hacienda Pública / Patrimonio	3,239,234	2,670,709
			Total del Pasivo y Hacienda Pública / Patrimonio	22,871,708	22,869,359

Bajo protesta de decir verdad declaramos que los Estados Financieros y sus notas, son razonablemente correctos y son responsabilidad del emisor.

Concepto	Origen	Aplicación	Concepto	Origen	Aplicación
ACTIVO	792,350	794,699	PASIVO	-	566,176
<i>Activo Circulante</i>	<i>775,531</i>	<i>209,355</i>	<i>Pasivo Circulante</i>	-	<i>566,176</i>
Efectivo y Equivalentes	-	209,355	Cuentas por Pagar a Corto Plazo	-	566,176
Derechos a Recibir Efectivo o Equivalentes	306,895	-	Documentos por Pagar a Corto Plazo	-	-
Derechos a Recibir Bienes o Servicios	468,636	-	Porción a Corto Plazo de la Deuda Pública a Largo Plazo	-	-
Inventarios	-	-	Títulos y Valores a Corto Plazo	-	-
Almacenes	-	-	Pasivos Diferidos a Corto Plazo	-	-
Estimación por Pérdida o Deterioro de Activos Circulantes	-	-	Fdos. y Bienes de Terceros en Garantía y/o Admón. a C. P.	-	-
Otros Activos Circulantes	-	-	Provisiones a Corto Plazo	-	-
			Otros Pasivos a Corto Plazo	-	-
<i>Activo No Circulante</i>	<i>16,819</i>	<i>585,344</i>	<i>Pasivo No Circulante</i>	-	-
Inversiones Financieras a Largo Plazo	-	-	Cuentas por Pagar a Largo Plazo	-	-
Derechos a Recibir Efectivo o Equivalentes a Largo Plazo	-	-	Documentos por Pagar a Largo Plazo	-	-
Bienes Inmuebles, Infraestructura y Constr. en Proceso	-	-	Deuda Pública a Largo Plazo	-	-
Bienes Muebles	-	585,344	Pasivos Diferidos a Largo Plazo	-	-
Activos Intangibles	-	-	Fdos. y Bienes de Terceros en Garantía y/o Admón. a L. P.	-	-
Depreciación, Deterioro y Amort. Acumulada de Bienes	-	-	Provisiones a Largo Plazo	-	-
Activos Diferidos	-	-			
Est. por Pérdida o Deterioro de Activos no Circulantes	-	-	HACIENDA PÚBLICA / PATRIMONIO	1,381,152	812,627
Otros Activos no Circulantes	16,819	-	<i>Hacienda Pública / Patrimonio Contribuido</i>	-	-
			Aportaciones	-	-
			Donaciones de Capital	-	-
			Actualización de la Hacienda Pública / Patrimonio	-	-
			<i>Hacienda Pública / Patrimonio Generado</i>	1,381,152	812,627
			Resultados del Ejercicio (Ahorro / Desahorro)	1,381,152	-
			Resultados de Ejercicios Anteriores	-	812,627
			Revalúos	-	-
			Reservas	-	-
			Rectificaciones de Resultados de Ejercicios Anteriores	-	-
			Exceso o Insuficiencia en la Actualización de la Hacienda Pública / Patrimonio	-	-
			Resultado por Posición Monetaria	-	-
			Resultado por Tenencia de Activos no Monetarios	-	-

Bajo protesta de decir verdad declaramos que los Estados Financieros y sus notas, son razonablemente correctos y son responsabilidad del emisor.

Concepto	Saldo Inicial 1	Cargos del Periodo 2	Abonos del Periodo 3	Saldo Final 4 = (1 + 2 - 3)	Variación del Periodo (4 - 1)
ACTIVO	22,869,359	133,517,295	133,514,946	22,871,708	2,349
<i>Activo Circulante</i>	<i>20,200,027</i>	<i>132,931,440</i>	<i>133,497,616</i>	<i>19,633,851</i>	<i>(566,176)</i>
Efectivo y Equivalentes	3,154,141	83,136,941	82,927,586	3,363,496	209,355
Derechos a Recibir Efectivo o Equivalentes	16,576,986	49,734,929	50,041,824	16,270,091	(306,895)
Derechos a Recibir Bienes o Servicios	468,900	59,570	528,206	264	(468,636)
Inventarios	-	-	-	-	-
Almacenes	-	-	-	-	-
Estimación por Pérdida o Deterioro de Activos Circulantes	-	-	-	-	-
Otros Activos Circulantes	-	-	-	-	-
Activo No Circulante	2,669,332	585,855	17,330	3,237,857	568,525
Inversiones Financieras a Largo Plazo	-	-	-	-	-
Derechos a Recibir Efectivo o Equivalentes a Largo Plazo	-	-	-	-	-
Bienes Inmuebles, Infraestructura y Constr. en Proceso	-	-	-	-	-
Bienes Muebles	2,652,513	585,855	511	3,237,857	585,344
Activos Intangibles	-	-	-	-	-
Depreciación, Deterioro y Amort. Acumulada de Bienes	-	-	-	-	-
Activos Diferidos	-	-	-	-	-
Est. por Pérdida o Deterioro de Activos no Circulantes	-	-	-	-	-
Otros Activos no Circulantes	16,819	-	16,819	-	(16,819)

Bajo protesta de decir verdad declaramos que los Estados Financieros y sus notas, son razonablemente correctos y son responsabilidad del emisor.

Denominación de las Deudas	Moneda de Contratación	Institución o País Acreedor	Saldo Inicial del Periodo	Saldo Final del Periodo
DEUDA PÚBLICA				
Corto Plazo				
Deuda Interna	Pesos		-	-
Instituciones de Crédito			-	-
Títulos y Valores			-	-
Arrendamientos Financieros			-	-
Deuda Externa	Pesos		-	-
Organismos Financieros Internacionales			-	-
Deuda Bilateral			-	-
Títulos y Valores			-	-
Arrendamientos Financieros			-	-
<i>Subtotal a Corto Plazo</i>			-	-
Largo Plazo				
Deuda Interna	Pesos		-	-
Instituciones de Crédito			-	-
Títulos y Valores			-	-
Arrendamientos Financieros			-	-
Deuda Externa	Pesos		-	-
Organismos Financieros Internacionales			-	-
Deuda Bilateral			-	-
Títulos y Valores			-	-
Arrendamientos Financieros			-	-
<i>Subtotal a Largo Plazo</i>			-	-
Otros Pasivos			20,198,650	19,632,474
Total Deuda y Otros Pasivos			20,198,650	19,632,474

Bajo protesta de decir verdad declaramos que los Estados Financieros y sus notas, son razonablemente correctos y son responsabilidad del emisor.

Denominación de la Deuda Pública y Otros Pasivos	Saldo al 31 de Diciembre de 2020	Disposiciones del Periodo	Amortizaciones del Periodo	Revaluaciones, Reclasificaciones y Otros Ajustes	Saldo Final del Periodo	Pago de Intereses del Periodo	Pago de Comisiones y demás costos asociados durante el Periodo
Deuda Pública	-	-	-	-	-	-	-
Corto Plazo	-	-	-	-	-	-	-
Instituciones de Crédito	-	-	-	-	-	-	-
Títulos y Valores	-	-	-	-	-	-	-
Arrendamientos Financieros	-	-	-	-	-	-	-
Largo Plazo	-	-	-	-	-	-	-
Instituciones de Crédito	-	-	-	-	-	-	-
Títulos y Valores	-	-	-	-	-	-	-
Arrendamientos Financieros	-	-	-	-	-	-	-
Otros Pasivos	20,198,650	-	-	-	19,632,474	-	-
Total de la Deuda Pública y Otros Pasivos	20,198,650	-	-	-	19,632,474	-	-
Deuda Contingente¹ (Informativo)							
Deuda Contingente 1	-	-	-	-	-	-	-
Deuda Contingente 2	-	-	-	-	-	-	-
Deuda Contingente xx	-	-	-	-	-	-	-
Valor de Instrumentos Bono Cupón Cero²							
Instrumento Bono Cupón Cero 1	-	-	-	-	-	-	-
Instrumento Bono Cupón Cero 2	-	-	-	-	-	-	-
Instrumento Bono Cupón Cero 3	-	-	-	-	-	-	-

1 Se refiere a cualquier Financiamiento sin fuente o garantía de pago definida, que sea asumida de manera solidaria o subsidiaria por las Entidades Federativas con sus Municipios, organismos descentralizados y empresas de participación estatal mayoritaria y fideicomisos, locales o municipales, y por los Municipios con sus respectivos organismos descentralizados y empresas de participación municipal mayoritaria.

2 Se refiere al valor del Bono Cupón Cero que respalda el pago de los créditos asociados al mismo (Activo).

Obligaciones a Corto Plazo	Monto Contratado	Plazo Pactado	Tasa de Interés	Comisiones y Costos Relacionados	Tasa Efectiva
Obligaciones a Corto Plazo (Informativo)					
Crédito 1	-	-	-	-	-
Crédito 2	-	-	-	-	-
Crédito xx	-	-	-	-	-

Bajo protesta de decir verdad declaramos que los Estados Financieros y sus notas, son razonablemente correctos y son responsabilidad del emisor.

Denominación de las Obligaciones Diferentes de Financiamiento	Fecha del Contrato	Fecha de inicio de operación del proyecto	Fecha de vencimiento	Monto de la inversión pactado	Plazo pactado	Monto promedio mensual del pago de la contraprestación	Monto promedio mensual del pago correspondiente al pago de inversión	Monto pagado de la inversión al 31 de diciembre de 2021	Monto pagado de la inversión actualizado al 31 de diciembre de 2021	Saldo pendiente por pagar de la inversión al 31 de diciembre de 2021
Asociaciones Público Privadas (APP's)				-		-	-	-	-	-
APP 1				-		-	-	-	-	-
APP 2				-		-	-	-	-	-
APP 3				-		-	-	-	-	-
APP xx				-		-	-	-	-	-
Otros Instrumentos				-		-	-	-	-	-
Otro Instrumento 1				-		-	-	-	-	-
Otro Instrumento 2				-		-	-	-	-	-
Otro Instrumento 3				-		-	-	-	-	-
Otro Instrumento xx				-		-	-	-	-	-
Total de Obligaciones Diferentes de Financiamiento				-		-	-	-	-	-

NO APLICA

Bajo protesta de decir verdad declaramos que los Estados Financieros y sus notas, son razonablemente correctos y son responsabilidad del emisor.

Concepto	Hacienda Pública/Patrimonio Contribuido	Hacienda Pública/Patrimonio Generado de Ejercicios Anteriores	Hacienda Pública/Patrimonio Generado del Ejercicio	Exceso o Insuficiencia en la Actualización de la Hacienda Pública / Patrimonio	TOTAL
Hacienda Pública / Patrimonio Contribuido Neto de 2020	2,224,922	-	-	-	2,224,922
<i>Aportaciones</i>	2,224,922	-	-	-	2,224,922
<i>Donaciones de Capital</i>	-	-	-	-	-
<i>Actualización de la Hacienda Pública / Patrimonio</i>	-	-	-	-	-
Hacienda Pública / Patrimonio Generado Neto de 2020	-	1,258,414	(812,627)	-	445,787
<i>Resultados del Ejercicio (Ahorro / Desahorro)</i>	-	-	(812,627)	-	(812,627)
<i>Resultados de Ejercicios Anteriores</i>	-	1,258,414	-	-	1,258,414
<i>Revalúos</i>	-	-	-	-	-
<i>Reservas</i>	-	-	-	-	-
<i>Rectificaciones de Resultados de Ejercicios Anteriores</i>	-	-	-	-	-
Exceso o Insuficiencia en la Actualización de la Hacienda Pública / Patrimonio Neto de 2020	-	-	-	-	-
<i>Resultado por Posición Monetaria</i>	-	-	-	-	-
<i>Resultado por Tenencia de Activos no Monetarios</i>	-	-	-	-	-
Hacienda Pública / Patrimonio Neto Final de 2020	2,224,922	1,258,414	(812,627)	-	2,670,709
Cambios en la Hacienda Pública / Patrimonio Contribuido Neto de 2021	-	-	-	-	-
<i>Aportaciones</i>	-	-	-	-	-
<i>Donaciones de Capital</i>	-	-	-	-	-
<i>Actualización de la Hacienda Pública / Patrimonio</i>	-	-	-	-	-
Variaciones de la Hacienda Pública / Patrimonio Generado Neto de 2021	-	(812,627)	1,381,152	-	568,525
<i>Resultados del Ejercicio (Ahorro / Desahorro)</i>	-	-	568,525	-	568,525
<i>Resultados de Ejercicios Anteriores</i>	-	(812,627)	812,627	-	-
<i>Revalúos</i>	-	-	-	-	-
<i>Reservas</i>	-	-	-	-	-
<i>Rectificaciones de Resultados de Ejercicios Anteriores</i>	-	-	-	-	-
Cambios en el Exceso o Insuficiencia en la Actualización de la Hacienda Pública / Patrimonio Neto de 2021	-	-	-	-	-
<i>Resultado por Posición Monetaria</i>	-	-	-	-	-
<i>Resultado por Tenencia de Activos no Monetarios</i>	-	-	-	-	-
Hacienda Pública / Patrimonio Neto Final de 2021	2,224,922	445,787	568,525	-	3,239,234

Bajo protesta de decir verdad declaramos que los Estados Financieros y sus notas, son razonablemente correctos y son responsabilidad del emisor.

Concepto	2021		2020		Concepto	2021		2020	
Flujos de Efectivo de las Actividades de Operación					Flujos de Efectivo de las Actividades de Inversión				
<i>Origen</i>					<i>Origen</i>				
Impuestos	42,753,703		41,859,630		Bienes Inmuebles, Infraestructura y Construcciones en Proceso	-	-	-	-
Cuotas y Aportaciones de Seguridad Social	-		-		Bienes Muebles	-	-	-	-
Contribuciones de Mejoras	-		-		Otros Origenes de Inversión	-	-	-	-
Derechos	-		-		<i>Aplicación</i>				
Productos	-		-		Bienes Inmuebles, Infraestructura y Construcciones en Proceso	569,035	935,301	-	935,301
Aprovechamientos	-		-		Bienes Muebles	569,035	935,301	-	935,301
Ingresos por Venta de Bienes y Prestación de Servicios	-		44,321		Otras Aplicaciones de Inversión	-	-	-	-
Participaciones, Aportaciones, Convenios, Incentivos Derivados de la Colaboración Fiscal y Fondos Distintos de Aportaciones	-		-		Flujos Netos de Efectivo por Actividades de Inversión				
Transferencias, Asignaciones, Subsidios y Subvenciones, y Pensiones y Jubilaciones	42,622,625		41,813,170			(569,035)		(935,301)	
Otros Origenes de Operación	131,078		2,139		Flujo de Efectivo de las Actividades de Financiamiento				
<i>Aplicación</i>					<i>Origen</i>				
Servicios Personales	41,975,313		40,922,190		Endeudamiento Neto	-	-	-	-
Materiales y Suministros	35,097,138		33,249,701		Interno	-	-	-	-
Servicios Generales	1,454,267		1,630,442		Externo	-	-	-	-
Transf. Internas y Asignaciones al Sector Público	2,877,636		2,656,623		Otros Origenes de Financiamiento	-	-	-	-
Transferencias al resto del Sector Público	-		-		<i>Aplicación</i>				
Subsidios y Subvenciones	-		-		Servicios de la Deuda	-	-	-	-
Ayudas Sociales	-		-		Interno	-	-	-	-
Pensiones y Jubilaciones	2,359,973		3,385,424		Externo	-	-	-	-
Transf. a Fideicomisos, Mandatos y Contratos Análogos	-		-		Otras Aplicaciones de Financiamiento	-	-	-	-
Transferencias a la Seguridad Social	-		-		Flujos Netos de Efectivo por Actividades de Financiamiento				
Donativos	-		-			209,355	2,139	-	-
Transferencias al Exterior	-		-		<i>Incremento/Disminución Neta en el Efectivo y Equivalentes al Efectivo</i>				
Participaciones	-		-			3,154,141	3,152,002	-	-
Aportaciones	-		-		Efectivo y Equivalentes al Efectivo al Inicio del Ejercicio				
Convenios	-		-			3,363,496	3,154,141	3,152,002	3,154,141
Otras Aplicaciones de Operación	186,299				Efectivo y Equivalentes al Efectivo al Final del Ejercicio				
Flujos Netos de Efectivo por Actividades de Operación	778,390		937,440						

Bajo protesta de decir verdad declaramos que los Estados Financieros y sus notas, son razonablemente correctos y son responsabilidad del emisor.

Informe de Pasivos Contingentes

Al 31 de Diciembre de 2021, el Tribunal de Justicia Administrativa del Estado de Morelos cuenta con un pasivo contingente por la cantidad de \$ 19,632,473.51 (diecinueve millones seiscientos treinta y dos mil cuatrocientos setenta y tres pesos 51/100 M.N.); derivado del cumplimiento a la disposición transitoria decima quinta del Decreto número Dos Mil Setecientos Cincuenta y Ocho, por el que se reforman, adicionan y derogan diversas disposiciones de la Constitución Política del Estado Libre y Soberano de Morelos, publicadas en el Periódico Oficial “Tierra y Libertad” número 5315 6ª época, el once de Agosto de dos mil quince, donde se ordenó la homologación de todas las prestaciones salariales de los Magistrados y servidores públicos del Tribunal de Justicia Administrativa a los de los Magistrados del Tribunal superior de Justicia del Estado y sus servidores públicos, además del cumplimiento a lo señalado en el Decreto Dos Mil Setecientos Sesenta y Uno, publicado en el Periódico Oficial “Tierra y Libertad”, número 5325 del veintinueve de agosto del año dos mil quince, donde se designan dos Magistrados para el Tribunal de Justicia Administrativa del Estado de Morelos.

El pasivo por la cantidad de \$ 2,607,696.64 (dos millones seiscientos siete mil seiscientos noventa y seis pesos 64/100 m.n.) corresponde a juicios laborales pendientes, con números de expediente, 01/504/19, 01/1981/19, 01/1692/19, 01/12/2020 a cargo de este Tribunal.

NOTAS A LOS ESTADOS FINANCIEROS AL 31 DE DICIEMBRE DE 2021

a) NOTAS DE DESGLOSE

I) NOTAS AL ESTADO DE SITUACIÓN FINANCIERA

Activo

Efectivo y Equivalentes

1. Se integra por el saldo en la cuenta de bancos por la cantidad de \$ 3,362,430.20 (tres millones trescientos sesenta y dos mil cuatrocientos treinta pesos 20/100 M.N.) y el saldo de la cuenta de caja de \$1,065.62 (62/100 M.N.)

Derechos a recibir Efectivo y Equivalentes y Bienes o Servicios a Recibir

2. Se integra por recursos presupuestales de los meses de agosto a diciembre dos mil quince, derivado del cumplimiento a la disposición transitoria decima quinta del Decreto número Dos Mil Setecientos Cincuenta y Ocho, por el que se reforman, adicionan y derogan diversas disposiciones de la Constitución Política del Estado Libre y Soberano de Morelos, publicadas en el Periódico Oficial “Tierra y Libertad” número 5315 6ª época, el once de Agosto de dos mil quince, donde se ordenó la homologación de todas las prestaciones salariales de los Magistrados y servidores públicos del Tribunal de Justicia Administrativa a los de los Magistrados del Tribunal Superior de Justicia del Estado y sus servidores públicos, además del cumplimiento a lo señalado en el Decreto Dos Mil Setecientos Sesenta y Uno, publicado en el Periódico Oficial “Tierra y Libertad”, número 5325 del veintinueve de agosto del año dos mil quince, donde se designan dos Magistrados para el Tribunal de Justicia Administrativa del Estado de Morelos.

Es de señalar que se expidieron los CFDI folios A12 por la cantidad de \$369,846.82 (trescientos sesenta y nueve mil ochocientos cuarenta y seis pesos 82/100 M.n.) y A21 por la cantidad de \$345,479.29 (trescientos cuarenta y cinco mil cuatrocientos setenta y nueve pesos 29/100 M.N.), cantidades que suman \$715,326.11 (setecientos quince mil trescientos veintiséis pesos 11/100 M.N.) y únicamente transfirieron los importes de \$ 319,593.59 (trescientos diecinueve mil quinientos noventa y tres pesos 59/100 M.N.) y \$173,153.08 (ciento setenta y tres mil ciento cincuenta y tres pesos 08/100 M.N.) importes que suman \$ 492,746.67 (cuatrocientos noventa y dos mil setecientos cuarenta y seis pesos 67/100 M.n.), por lo que queda un saldo a favor de este Tribunal por la cantidad de \$ 222,579.44 (doscientos veintidós mil quinientos setenta y nueve pesos 44/100 M.N.), saldo que quedo contabilizado en derechos a recibir efectivo o equivalentes y como deudor el Gobierno del Estado de Morelos.

Otros Activos

3. El tribunal no tiene garantía por servicios.

Pasivo

1. Se integra por el monto de los Impuestos sobre la renta y erogaciones y remuneraciones al trabajo correspondientes al mes de diciembre de 2021 por la cantidad de \$ 74,742.99 (setenta y cuatro mil setecientos cuarenta y dos pesos 99/100 m.n.) y el monto del Pasivo Contingente derivado del cumplimiento a la disposición transitoria decima quinta del Decreto número Dos Mil Setecientos Cincuenta y Ocho.

II) NOTAS AL ESTADO DE ACTIVIDADES

Ingresos de Gestión

1. Las transferencias autorizadas que le fueron entregadas al Tribunal de Justicia Administrativa del Estado de Morelos.

c) NOTAS DE GESTIÓN ADMINISTRATIVA

1. Autorización e Historia

- a) El Tribunal entra en funciones el quince de abril de mil novecientos noventa, cambia de denominación mediante Decreto número Dos mil Setecientos Cincuenta y Ocho, por el que se reforman, adicionan y derogan diversas disposiciones de la Constitución Política del Estado Libre y Soberano de Morelos, publicadas en el Periódico Oficial “Tierra y Libertad” número 5315 6ª época, el once de agosto de dos mil quince.

2. Organización y Objeto Social

Función General

El Tribunal de Justicia Administrativa tendrá a su cargo el conocimiento y resolución de las controversias de carácter administrativo y fiscal, que se susciten entre la administración pública estatal o municipal, sus organismos auxiliares estatales o municipales y los particulares; la determinación de existencia de conflicto de intereses; la emisión de resoluciones sobre la compatibilidad para el desempeño de dos o más empleos o comisiones con cargo a los presupuestos de los Poderes Públicos, los organismos públicos autónomos, los municipios y los organismos auxiliares de la administración pública, estatal o municipal; la imposición en los términos que disponga la Ley, de las sanciones a los servidores públicos por las responsabilidades administrativas que la ley determine como graves y a los particulares que participen en actos vinculados con dichas responsabilidades, así como fincar a los responsables el pago de las indemnizaciones y sanciones pecuniarias que deriven de los daños y perjuicios que afecten a la Hacienda Pública Estatal o Municipal o al patrimonio de los entes públicos estatales, la Universidad Autónoma del Estado de Morelos y los Organismos Públicos Autónomos creados por esta Constitución.

5. Bases de Preparación de los Estados Financieros

- a) En la elaboración de la información se ha observado la Ley General de Contabilidad Gubernamental, la normatividad emitida por el CONAC y las demás disposiciones legales aplicables.

Bajo protesta de decir verdad declaramos que los Estados Financieros y sus Notas son razonablemente correctos y son responsabilidad del emisor.

TRIBUNAL DE JUSTICIA ADMINISTRATIVA DEL ESTADO DE MORELOS
Conciliación entre los Ingresos Presupuestarios y Contables
Del 1 de enero al 31 de diciembre de 2021
(Pesos)

1. Total de Ingresos Presupuestarios	42,753,703
2. Más Ingresos Contables No Presupuestarios	-
2.1 Ingresos Financieros	-
2.2 Incremento por Variación de Inventarios	-
2.3 Disminución del Exceso de Estimaciones por Pérdida o Deterioro u Obsolescencia	-
2.4 Disminución del Exceso de Provisiones	-
2.5 Otros Ingresos y Beneficios Varios	-
2.6 Otros Ingresos Contables No Presupuestarios	-
3. Menos Ingresos Presupuestarios No Contables	-
3.1 Aprovechamientos Patrimoniales	-
3.2 Ingresos Derivados de Financiamientos	-
3.3 Otros Ingresos Presupuestarios No Contables	-
4. Total de Ingresos Contables	42,753,703

1. Total de Egresos Presupuestarios		42,753,703
2. Menos Egresos Presupuestarios No Contables		569,036
2.1	Materias Primas y Materiales de Producción y Comercialización	-
2.2	Materiales y Suministros	-
2.3	Mobiliario y Equipo de Administración	48,649
2.4	Mobiliario y Equipo Educativo y Recreativo	42,999
2.5	Equipo e Instrumental Médico y de Laboratorio	-
2.6	Vehículos y Equipo de Transporte	460,900
2.7	Equipo de Defensa y Seguridad	-
2.8	Maquinaria, Otros Equipos y Herramientas	16,488
2.9	Activos Biológicos	-
2.10	Bienes Inmuebles	-
2.11	Activos Intangibles	-
2.12	Obra Pública en Bienes de Dominio Público	-
2.13	Obra Pública en Bienes Propios	-
2.14	Acciones y Participaciones de Capital	-
2.15	Compra de Títulos y Valores	-
2.16	Concesión de Préstamos	-
2.17	Inversiones en Fideicomisos, Mandatos y Otros Análogos	-
2.18	Provisiones para Contingencias y Otras Erogaciones Especiales	-
2.19	Amortización de la Deuda Pública	-
2.20	Adeudos de Ejercicios Fiscales Anteriores (ADEFAS)	-
2.21	Otros Egresos Presupuestarios No Contables	-
3. Más Gastos Contables No Presupuestarios		511
3.1	Estimaciones, Depreciaciones, Deterioros, Obsolescencia y Amortizaciones	511
3.2	Provisiones	-
3.3	Disminución de Inventarios	-
3.4	Aumento por Insuficiencia de Estimaciones por Pérdida o Deterioro u Obsolescencia	-
3.5	Aumento por Insuficiencia de Provisiones	-
3.6	Otros Gastos	-
3.7	Otros Gastos Contables No Presupuestarios	-
4. Total de Gastos Contables		42,185,178



Información Presupuestaria

CUENTA PÚBLICA
TRIBUNAL DE JUSTICIA ADMINISTRATIVA
DEL ESTADO DE MORELOS
ENERO - DICIEMBRE

2021

Concepto	Estimado / Aprobado	Devengado	Recaudado / Pagado
A. Ingresos Totales (A = A1 + A2 + A3)	41,500,000	42,753,703	42,753,703
A1. Ingresos de Libre Disposición	41,500,000	42,753,703	42,753,703
A2. Transferencias Federales Etiquetadas	-	-	-
A3. Financiamiento Neto	-	-	-
B. Egresos Presupuestarios (B = B1 + B2)	41,500,000	42,753,703	42,358,049
B1. Gasto No Etiquetado (sin incluir Amortización de la Deuda Pública)	41,500,000	42,753,703	42,358,049
B2. Gasto Etiquetado (sin incluir Amortización de la Deuda Pública)	-	-	-
C. Remanentes del Ejercicio Anterior (C = C1 + C2)	-	-	-
C1. Remanentes de Ingresos de Libre Disposición aplicados en el periodo	-	-	-
C2. Remanentes de Transferencias Federales Etiquetadas aplicados en el periodo	-	-	-
I. Balance Presupuestario (I = A - B + C)	-	-	395,654
II. Balance Presupuestario sin Financiamiento Neto (II = I - A3)	-	-	395,654
III. Balance Presupuestario sin Financiamiento Neto y sin Remanentes del Ejercicio Anterior (III = II - C)	-	-	395,654

Concepto	Aprobado	Devengado	Pagado
E. Intereses, Comisiones y Gastos de la Deuda (E = E1 + E2)	-	-	-
E1. Intereses, Comisiones y Gastos de la Deuda con Gasto No Etiquetado	-	-	-
E2. Intereses, Comisiones y Gastos de la Deuda con Gasto Etiquetado	-	-	-
IV. Balance Primario (IV = III + E)	-	-	395,654

Concepto	Estimado / Aprobado	Devengado	Recaudado / Pagado
F. Financiamiento (F = F1 + F2)	-	-	-
F1. Financiamiento con Fuente de Pago de Ingresos de Libre Disposición	-	-	-
F2. Financiamiento con Fuente de Pago de Transferencias Federales Etiquetadas	-	-	-
G. Amortización de la Deuda (G = G1 + G2)	-	-	-
G1. Amortización de la Deuda Pública con Gasto No Etiquetado	-	-	-
G2. Amortización de la Deuda Pública con Gasto Etiquetado	-	-	-
A3. Financiamiento Neto (A3 = F - G)	-	-	-

Concepto	Estimado / Aprobado	Devengado	Recaudado / Pagado
A1. Ingresos de Libre Disposición	41,500,000	42,753,703	42,753,703
A3.1 Financiamiento Neto con Fuente de Pago de Ingresos de Libre Disposición (A3.1 = F1 - G1)	-	-	-
F1. Financiamiento con Fuente de Pago de Ingresos de Libre Disposición	-	-	-
G1. Amortización de la Deuda Pública con Gasto No Etiquetado	-	-	-
B1. Gasto No Etiquetado (sin incluir Amortización de la Deuda Pública)	41,500,000	42,753,703	42,358,049
C1. Remanentes de Ingresos de Libre Disposición aplicados en el periodo	-	-	-
V. Balance Presupuestario de Recursos Disponibles (V = A1 + A3.1 - B1 + C1)	-	-	395,654
VI. Balance Presupuestario de Recursos Disponibles sin Financiamiento Neto (VI = V - A3.1)	-	-	395,654

Concepto	Estimado / Aprobado	Devengado	Recaudado / Pagado
A2. Transferencias Federales Etiquetadas	-	-	-
A3.2 Financiamiento Neto con Fuente de Pago de Transferencias Federales Etiquetadas (A3.2 = F2 - G2)	-	-	-
F2. Financiamiento con Fuente de Pago de Transferencias Federales Etiquetadas	-	-	-
G2. Amortización de la Deuda Pública con Gasto Etiquetado	-	-	-
B2. Gasto Etiquetado (sin incluir Amortización de la Deuda Pública)	-	-	-
C2. Remanentes de Transferencias Federales Etiquetadas aplicados en el periodo	-	-	-
VII. Balance Presupuestario de Recursos Etiquetados (VII = A2 + A3.2 - B2 + C2)	-	-	-
VIII. Balance Presupuestario de Recursos Etiquetados sin Financiamiento Neto (VIII = VII - A3.2)	-	-	-

Rubro de Ingresos	Ingreso					Diferencia (6 = 5 - 1)
	Estimado	Ampliaciones y Reducciones	Modificado	Devengado	Recaudado	
	(1)	(2)	(3 = 1 + 2)	(4)	(5)	
Impuestos	-	-	-	-	-	-
Cuotas y Aportaciones de Seguridad Social	-	-	-	-	-	-
Contribuciones de Mejoras	-	-	-	-	-	-
Derechos	-	-	-	-	-	-
Productos	-	-	-	-	-	-
Aprovechamientos	-	-	-	-	-	-
Ingresos por Venta de Bienes, Prestación de Servicios y Otros Ingresos	-	131,078	131,078	131,078	131,078	131,078
Participaciones, Aportaciones, Convenios, Incentivos Derivados de la Colaboración Fiscal y Fondos Distintos de Aportaciones	-	-	-	-	-	-
Transferencias, Asignaciones, Subsidios y Subvenciones, y Pensiones y Jubilaciones	41,500,000	1,122,625	42,622,625	42,622,625	42,622,625	1,122,625
Ingresos Derivados de Financiamientos	-	-	-	-	-	-
Total	41,500,000	1,253,703	42,753,703	42,753,703	42,753,703	1,253,703
				Ingresos excedentes		

Estado Analítico de Ingresos Por Fuente de Financiamiento	Ingreso					Diferencia (6 = 5 - 1)
	Estimado	Ampliaciones y Reducciones	Modificado	Devengado	Recaudado	
	(1)	(2)	(3 = 1 + 2)	(4)	(5)	
Ingresos del Poder Ejecutivo Federal o Estatal y de los Municipios	-	-	-	-	-	-
Impuestos	-	-	-	-	-	-
Cuotas y Aportaciones de Seguridad Social	-	-	-	-	-	-
Contribuciones de Mejoras	-	-	-	-	-	-
Derechos	-	-	-	-	-	-
Productos ¹	-	-	-	-	-	-
Aprovechamientos ²	-	-	-	-	-	-
Participaciones, Aportaciones, Convenios, Incentivos Derivados de la Colaboración Fiscal y Fondos Distintos de Aportaciones	-	-	-	-	-	-
Transferencias, Asignaciones, Subsidios y Subvenciones, y Pensiones y Jubilaciones	-	-	-	-	-	-
Ingresos de los Entes Públicos de los Poderes Legislativo y Judicial, de los Órganos Autónomos y del Sector Paraestatal o Paramunicipal, así como de las Empresas Productivas del Estado	41,500,000	1,253,703	42,753,703	42,753,703	42,753,703	1,253,703
Cuotas y Aportaciones de Seguridad Social	-	-	-	-	-	-
Productos ¹	-	-	-	-	-	-
Ingresos por Venta de Bienes, Prestación de Servicios y Otros Ingresos ³	-	131,078	131,078	131,078	131,078	131,078
Transferencias, Asignaciones, Subsidios y Subvenciones, y Pensiones y Jubilaciones	41,500,000	1,122,625	42,622,625	42,622,625	42,622,625	1,122,625
Ingresos Derivados de Financiamientos	-	-	-	-	-	-
Ingresos Derivados de Financiamientos	-	-	-	-	-	-
Total	41,500,000	1,253,703	42,753,703	42,753,703	42,753,703	1,253,703
				Ingresos excedentes		

¹ Incluye intereses que generan las cuentas bancarias de los entes públicos en productos.

² Incluye donativos en efectivo del Poder Ejecutivo, entre otros aprovechamientos.

³ Se refiere a los ingresos propios obtenidos por los Poderes Legislativo y Judicial, los Órganos Autónomos y las entidades de la administración pública paraestatal y paramunicipal, por sus actividades diversas no inherentes a su operación que generan recursos y que no sean ingresos por venta de bienes o prestación de servicios, tales como donativos en efectivo, entre otros.

Concepto	Ingreso					Diferencia
	Estimado	Ampliaciones/ (Reducciones)	Modificado	Devengado	Recaudado	
Ingresos de Libre Disposición						
<i>Impuestos</i>	-	-	-	-	-	-
<i>Cuotas y Aportaciones de Seguridad Social</i>	-	-	-	-	-	-
<i>Contribuciones de Mejoras</i>	-	-	-	-	-	-
<i>Derechos</i>	-	-	-	-	-	-
<i>Productos</i>	-	-	-	-	-	-
<i>Aprovechamientos</i>	-	-	-	-	-	-
<i>Ingresos por Venta de Bienes y Prestación de Servicios</i>	-	131,078	131,078	131,078	131,078	131,078
<i>Participaciones</i>	-	-	-	-	-	-
Fondo General de Participaciones	-	-	-	-	-	-
Fondo de Fomento Municipal	-	-	-	-	-	-
Fondo de Fiscalización y Recaudación	-	-	-	-	-	-
Fondo de Compensación	-	-	-	-	-	-
Fondo de Extracción de Hidrocarburos	-	-	-	-	-	-
Impuesto Especial Sobre Producción y Servicios	-	-	-	-	-	-
0.136% de la Recaudación Federal Participable	-	-	-	-	-	-
3.17% Sobre Extracción de Petróleo	-	-	-	-	-	-
Gasolinas y Diésel	-	-	-	-	-	-
Fondo del Impuesto Sobre la Renta	-	-	-	-	-	-
Fondo de Estabilización de los Ingresos de las Ent. Fed.	-	-	-	-	-	-
<i>Incentivos Derivados de la Colaboración Fiscal</i>	-	-	-	-	-	-
Tenencia o Uso de Vehículos	-	-	-	-	-	-
Fondo de Compensación ISAN	-	-	-	-	-	-
Impuesto Sobre Automóviles Nuevos	-	-	-	-	-	-
Fondo de Compensación de Repecos-Intermedios	-	-	-	-	-	-
Otros Incentivos Económicos	-	-	-	-	-	-
<i>Transferencias y Asignaciones</i>	41,500,000	1,122,625	42,622,625	42,622,625	42,622,625	1,122,625
<i>Convenios</i>	-	-	-	-	-	-
Otros Convenios y Subsidios	-	-	-	-	-	-
<i>Otros Ingresos de Libre Disposición</i>	-	-	-	-	-	-
Participaciones en Ingresos Locales	-	-	-	-	-	-
Otros Ingresos de Libre Disposición	-	-	-	-	-	-
Total de Ingresos de Libre Disposición	41,500,000	1,253,703	42,753,703	42,753,703	42,753,703	1,253,703
Ingresos Excedentes de Ingresos de Libre Disposición						
Transferencias Federales Etiquetadas						
<i>Aportaciones</i>	-	-	-	-	-	-
Fondo de Aport. para la Nómina Educativa y Gto. Op.	-	-	-	-	-	-
Fondo de Aportaciones para los Servicios de Salud	-	-	-	-	-	-
Fondo de Aportaciones para la Infraestructura Social	-	-	-	-	-	-
Fondo de Aport. para el Fortalecimiento de los Municipios y de las Demarcaciones Territoriales del Distrito Federal	-	-	-	-	-	-
Fondo de Aportaciones Múltiples	-	-	-	-	-	-
Fondo de Aport. para la Educación Tec. y de Adultos	-	-	-	-	-	-
Fondo de Aportaciones para la Seguridad Pública de los Estados y del Distrito Federal	-	-	-	-	-	-
Fondo de Aportaciones para el Fortalecimiento de las Entidades Federativas	-	-	-	-	-	-
<i>Convenios</i>	-	-	-	-	-	-
Convenios de Protección Social en Salud	-	-	-	-	-	-
Convenios de Descentralización	-	-	-	-	-	-
Convenios de Reasignación	-	-	-	-	-	-
Otros Convenios y Subsidios	-	-	-	-	-	-
<i>Fondos Distintos de Aportaciones</i>	-	-	-	-	-	-
Fondo para Entidades Federativas y Municipios Productores de Hidrocarburos	-	-	-	-	-	-
Fondo Minero	-	-	-	-	-	-
<i>Transferencias, Asignaciones, Subsidios y Subvenciones, y Pensiones y Jubilaciones</i>	-	-	-	-	-	-
<i>Otras Transferencias Federales Etiquetadas</i>	-	-	-	-	-	-
Total de Transferencias Federales Etiquetadas	-	-	-	-	-	-
Ingresos Derivados de Financiamientos						
<i>Ingresos Derivados de Financiamientos</i>	-	-	-	-	-	-
Total de Ingresos	41,500,000	1,253,703	42,753,703	42,753,703	42,753,703	1,253,703
Datos Informativos						
1. Ingresos Derivados de Financiamientos con Fuente de Pago de Ingresos de Libre Disposición	-	-	-	-	-	-
2. Ingresos Derivados de Financiamientos con Fuente de Pago de Transferencias Federales Etiquetadas	-	-	-	-	-	-
3. Ingresos Derivados de Financiamientos	-	-	-	-	-	-

Concepto	Egresos					Subejercicio 6 = (3 - 4)
	Aprobado	Ampliaciones/ (Reducciones)	Modificado	Devengado	Pagado	
	1	2	3 = (1 + 2)	4	5	
Servicios Personales	34,130,425	966,713	35,097,138	35,097,138	35,097,138	-
Remuneraciones al Personal de Carácter Permanente	15,421,973	(362,402)	15,059,571	15,059,571	15,059,571	-
Remuneraciones al Personal de Carácter Transitorio	1,282,191	(58,329)	1,223,862	1,223,862	1,223,862	-
Remuneraciones Adicionales y Especiales	5,458,642	215,618	5,674,260	5,674,260	5,674,260	-
Seguridad Social	4,083,987	(1,341,515)	2,742,472	2,742,472	2,742,472	-
Otras Prestaciones Sociales y Económicas	7,715,017	2,513,341	10,228,358	10,228,358	10,228,358	-
Previsiones	-	-	-	-	-	-
Pago de Estímulos a Servidores Públicos	168,615	-	168,615	168,615	168,615	-
Materiales y Suministros	1,524,360	(70,093)	1,454,267	1,454,267	1,454,267	-
Materiales de Admón, Emisión de Doctos. y Artículos Oficiales	641,515	(204,461)	437,054	437,054	437,054	-
Alimentos y Utensilios	98,794	154,539	253,333	253,333	253,333	-
Materias Primas y Materiales de Producción y Comercialización	11,067	(7,614)	3,453	3,453	3,453	-
Materiales y Artículos de Construcción y de Reparación	25,692	13,708	39,400	39,400	39,400	-
Productos Químicos, Farmacéuticos y de Laboratorio	656	(247)	409	409	409	-
Combustibles, Lubricantes y Aditivos	737,336	(23,288)	714,048	714,048	714,048	-
Vestuario, Blancos, Prendas de Protección y Artículos Deportivos	418	(368)	50	50	50	-
Materiales y Suministros Para Seguridad	-	-	-	-	-	-
Herramientas, Refacciones y Accesorios Menores	8,882	(2,362)	6,520	6,520	6,520	-
Servicios Generales	2,459,791	417,844	2,877,635	2,877,635	2,877,635	-
Servicios Básicos	365,460	42,374	407,834	407,834	407,834	-
Servicios de Arrendamiento	996,753	371,434	1,368,187	1,368,187	1,368,187	-
Servicios Profesionales, Científicos, Técnicos y Otros Servicios	218,438	(86,253)	132,185	132,185	132,185	-
Servicios Financieros, Bancarios y Comerciales	74,803	(35,878)	38,925	38,925	38,925	-
Servicios de Instalación, Reparación, Mantto. y Conservación	470,288	(86,072)	384,216	384,216	384,216	-
Servicios de Comunicación Social y Publicidad	-	-	-	-	-	-
Servicios de Traslado y Viáticos	45,957	(1,332)	44,625	44,625	44,625	-
Servicios Oficiales	-	2,520	2,520	2,520	2,520	-
Otros Servicios Generales	288,092	211,051	499,143	499,143	499,143	-
Transferencias, Asignaciones, Subsidios y Otras Ayudas	3,385,424	(629,797)	2,755,627	2,755,627	2,359,973	-
Transferencias Internas y Asignaciones al Sector Público	-	-	-	-	-	-
Transferencias al Resto del Sector Público	-	-	-	-	-	-
Subsidios y Subvenciones	-	-	-	-	-	-
Ayudas Sociales	-	-	-	-	-	-
Pensiones y Jubilaciones	3,385,424	(629,797)	2,755,627	2,755,627	2,359,973	-
Transferencias a Fideicomisos, Mandatos y Otros Análogos	-	-	-	-	-	-
Transferencias a la Seguridad Social	-	-	-	-	-	-
Donativos	-	-	-	-	-	-
Transferencias al Exterior	-	-	-	-	-	-
Bienes Muebles, Inmuebles e Intangibles	-	569,036	569,036	569,036	569,036	-
Mobiliario y Equipo de Administración	-	48,649	48,649	48,649	48,649	-
Mobiliario y Equipo Educativo y Recreativo	-	42,999	42,999	42,999	42,999	-
Equipo e Instrumental Médico y de Laboratorio	-	-	-	-	-	-
Vehículos y Equipo de Transporte	-	460,900	460,900	460,900	460,900	-
Equipo de Defensa y Seguridad	-	-	-	-	-	-
Maquinaria, Otros Equipos y Herramientas	-	16,488	16,488	16,488	16,488	-
Activos Biológicos	-	-	-	-	-	-
Bienes Inmuebles	-	-	-	-	-	-
Activos Intangibles	-	-	-	-	-	-
Inversión Pública	-	-	-	-	-	-
Obra Pública en Bienes de Dominio Público	-	-	-	-	-	-
Obra Pública en Bienes Propios	-	-	-	-	-	-
Proyectos Productivos y Acciones de Fomento	-	-	-	-	-	-
Inversiones Financieras y Otras Provisiones	-	-	-	-	-	-
Inversiones Para el Fomento de Actividades Productivas	-	-	-	-	-	-
Acciones y Participaciones de Capital	-	-	-	-	-	-
Compra de Títulos y Valores	-	-	-	-	-	-
Concesión de Préstamos	-	-	-	-	-	-
Inversiones en Fideicomisos, Mandatos y Otros Análogos	-	-	-	-	-	-
Otras Inversiones Financieras	-	-	-	-	-	-
Provisiones para Contingencias y Otras Erogaciones Especiales	-	-	-	-	-	-
Participaciones y Aportaciones	-	-	-	-	-	-
Participaciones	-	-	-	-	-	-
Aportaciones	-	-	-	-	-	-
Convenios	-	-	-	-	-	-
Deuda Pública	-	-	-	-	-	-
Amortización de la Deuda Pública	-	-	-	-	-	-
Intereses de la Deuda Pública	-	-	-	-	-	-
Comisiones de la Deuda Pública	-	-	-	-	-	-
Gastos de la Deuda Pública	-	-	-	-	-	-
Costo por Coberturas	-	-	-	-	-	-
Apoyos Financieros	-	-	-	-	-	-
Adeudos de Ejercicios Fiscales Anteriores (Adefas)	-	-	-	-	-	-
Total del Gasto	41,500,000	1,253,703	42,753,703	42,753,703	42,358,049	-

Concepto	Egresos					Subejercicio
	Aprobado	Ampliaciones / (Reducciones)	Modificado	Devengado	Pagado	
Gasto No Etiquetado	41,500,000	1,253,703	42,753,703	42,753,703	42,358,049	-
Servicios Personales	34,130,425	966,713	35,097,138	35,097,138	35,097,138	-
Remuneraciones al Personal de Carácter Permanente	15,421,973	(362,402)	15,059,571	15,059,571	15,059,571	-
Remuneraciones al Personal de Carácter Transitorio	1,282,191	(58,329)	1,223,862	1,223,862	1,223,862	-
Remuneraciones Adicionales y Especiales	5,458,642	215,618	5,674,260	5,674,260	5,674,260	-
Seguridad Social	4,083,987	(1,341,515)	2,742,472	2,742,472	2,742,472	-
Otras Prestaciones Sociales y Económicas	7,715,017	2,513,341	10,228,358	10,228,358	10,228,358	-
Previsiones	-	-	-	-	-	-
Pago de Estímulos a Servidores Públicos	168,615	-	168,615	168,615	168,615	-
Materiales y Suministros	1,524,360	(70,093)	1,454,267	1,454,267	1,454,267	-
Materiales de Admón., Emisión de Doctos. y Art. Oficiales	641,515	(204,461)	437,054	437,054	437,054	-
Alimentos y Utensilios	98,794	154,539	253,333	253,333	253,333	-
Materias Primas y Materiales de Prod. y Comercialización	11,067	(7,614)	3,453	3,453	3,453	-
Materiales y Artículos de Construcción y de Reparación	25,692	13,708	39,400	39,400	39,400	-
Productos Químicos, Farmacéuticos y de Laboratorio	656	(247)	409	409	409	-
Combustibles, Lubricantes y Aditivos	737,336	(23,288)	714,048	714,048	714,048	-
Vestuario, Blancos, Prendas de Protección y Art. Deportivos	418	(368)	50	50	50	-
Materiales y Suministros Para Seguridad	-	-	-	-	-	-
Herramientas, Refacciones y Accesorios Menores	8,882	(2,362)	6,520	6,520	6,520	-
Servicios Generales	2,459,791	417,844	2,877,635	2,877,635	2,877,635	-
Servicios Básicos	365,460	42,374	407,834	407,834	407,834	-
Servicios de Arrendamiento	996,753	371,434	1,368,187	1,368,187	1,368,187	-
Servicios Profesionales, Científicos, Técnicos y Otros Serv.	218,438	(86,253)	132,185	132,185	132,185	-
Servicios Financieros, Bancarios y Comerciales	74,803	(35,878)	38,925	38,925	38,925	-
Servicios de Instalación, Reparación, Mantto. y Conservación	470,288	(86,072)	384,216	384,216	384,216	-
Servicios de Comunicación Social y Publicidad	-	-	-	-	-	-
Servicios de Traslado y Viáticos	45,957	(1,332)	44,625	44,625	44,625	-
Servicios Oficiales	-	2,520	2,520	2,520	2,520	-
Otros Servicios Generales	288,092	211,051	499,143	499,143	499,143	-
Transferencias, Asignaciones, Subsidios y Otras Ayudas	3,385,424	(629,797)	2,755,627	2,755,627	2,359,973	-
Transferencias Internas y Asignaciones al Sector Público	-	-	-	-	-	-
Transferencias al Resto del Sector Público	-	-	-	-	-	-
Subsidios y Subvenciones	-	-	-	-	-	-
Ayudas Sociales	-	-	-	-	-	-
Peniones y Jubilaciones	3,385,424	(629,797)	2,755,627	2,755,627	2,359,973	-
Transferencias a Fideicomisos, Mandatos y Otros Análogos	-	-	-	-	-	-
Transferencias a la Seguridad Social	-	-	-	-	-	-
Donativos	-	-	-	-	-	-
Transferencias al Exterior	-	-	-	-	-	-
Bienes Muebles, Inmuebles e Intangibles	-	569,036	569,036	569,036	569,036	-
Mobiliario y Equipo de Administración	-	48,649	48,649	48,649	48,649	-
Mobiliario y Equipo Educativo y Recreativo	-	42,999	42,999	42,999	42,999	-
Equipo e Instrumental Médico y de Laboratorio	-	-	-	-	-	-
Vehículos y Equipo de Transporte	-	460,900	460,900	460,900	460,900	-
Equipo de Defensa y Seguridad	-	-	-	-	-	-
Maquinaria, Otros Equipos y Herramientas	-	16,488	16,488	16,488	16,488	-
Activos Biológicos	-	-	-	-	-	-
Bienes Inmuebles	-	-	-	-	-	-
Activos Intangibles	-	-	-	-	-	-
Inversión Pública	-	-	-	-	-	-
Obra Pública en Bienes de Dominio Público	-	-	-	-	-	-
Obra Pública en Bienes Propios	-	-	-	-	-	-
Proyectos Productivos y Acciones de Fomento	-	-	-	-	-	-
Inversiones Financieras y Otras Provisiones	-	-	-	-	-	-
Inversiones Para el Fomento de Actividades Productivas	-	-	-	-	-	-
Acciones y Participaciones de Capital	-	-	-	-	-	-
Compra de Títulos y Valores	-	-	-	-	-	-
Concesión de Préstamos	-	-	-	-	-	-
Inversiones en Fideicomisos, Mandatos y Otros Análogos	-	-	-	-	-	-
Fideicomiso de Desastres Naturales (Informativo)	-	-	-	-	-	-
Otras Inversiones Financieras	-	-	-	-	-	-
Provisiones para Contingencias y Otras Erogaciones Especiales	-	-	-	-	-	-
Participaciones y Aportaciones	-	-	-	-	-	-
Participaciones	-	-	-	-	-	-
Aportaciones	-	-	-	-	-	-
Convenios	-	-	-	-	-	-
Deuda Pública	-	-	-	-	-	-
Amortización de la Deuda Pública	-	-	-	-	-	-
Intereses de la Deuda Pública	-	-	-	-	-	-
Comisiones de la Deuda Pública	-	-	-	-	-	-
Gastos de la Deuda Pública	-	-	-	-	-	-
Costo por Coberturas	-	-	-	-	-	-
Apoyos Financieros	-	-	-	-	-	-
Adeudos de Ejercicios Fiscales Anteriores (Adefas)	-	-	-	-	-	-

Concepto	Egresos					Subejercicio
	Aprobado	Ampliaciones / (Reducciones)	Modificado	Devengado	Pagado	
Gasto Etiquetado	-	-	-	-	-	-
Servicios Personales	-	-	-	-	-	-
Remuneraciones al Personal de Carácter Permanente	-	-	-	-	-	-
Remuneraciones al Personal de Carácter Transitorio	-	-	-	-	-	-
Remuneraciones Adicionales y Especiales	-	-	-	-	-	-
Seguridad Social	-	-	-	-	-	-
Otras Prestaciones Sociales y Económicas	-	-	-	-	-	-
Previsiones	-	-	-	-	-	-
Pago de Estímulos a Servidores Públicos	-	-	-	-	-	-
Materiales y Suministros	-	-	-	-	-	-
Materiales de Admón., Emisión de Doctos. y Art. Oficiales	-	-	-	-	-	-
Alimentos y Utensilios	-	-	-	-	-	-
Materias Primas y Materiales de Prod. y Comercialización	-	-	-	-	-	-
Materiales y Artículos de Construcción y de Reparación	-	-	-	-	-	-
Productos Químicos, Farmacéuticos y de Laboratorio	-	-	-	-	-	-
Combustibles, Lubricantes y Aditivos	-	-	-	-	-	-
Vestuario, Blancos, Prendas de Protección y Art. Deportivos	-	-	-	-	-	-
Materiales y Suministros Para Seguridad	-	-	-	-	-	-
Herramientas, Refacciones y Accesorios Menores	-	-	-	-	-	-
Servicios Generales	-	-	-	-	-	-
Servicios Básicos	-	-	-	-	-	-
Servicios de Arrendamiento	-	-	-	-	-	-
Servicios Profesionales, Científicos, Técnicos y Otros Serv.	-	-	-	-	-	-
Servicios Financieros, Bancarios y Comerciales	-	-	-	-	-	-
Servicios de Instalación, Reparación, Mantto. y Conservación	-	-	-	-	-	-
Servicios de Comunicación Social y Publicidad	-	-	-	-	-	-
Servicios de Traslado y Viáticos	-	-	-	-	-	-
Servicios Oficiales	-	-	-	-	-	-
Otros Servicios Generales	-	-	-	-	-	-
Transferencias, Asignaciones, Subsidios y Otras Ayudas	-	-	-	-	-	-
Transferencias Internas y Asignaciones al Sector Público	-	-	-	-	-	-
Transferencias al Resto del Sector Público	-	-	-	-	-	-
Subsidios y Subvenciones	-	-	-	-	-	-
Ayudas Sociales	-	-	-	-	-	-
Pensiones y Jubilaciones	-	-	-	-	-	-
Transferencias a Fideicomisos, Mandatos y Otros Análogos	-	-	-	-	-	-
Transferencias a la Seguridad Social	-	-	-	-	-	-
Donativos	-	-	-	-	-	-
Transferencias al Exterior	-	-	-	-	-	-
Bienes Muebles, Inmuebles e Intangibles	-	-	-	-	-	-
Mobiliario y Equipo de Administración	-	-	-	-	-	-
Mobiliario y Equipo Educativo y Recreativo	-	-	-	-	-	-
Equipo e Instrumental Médico y de Laboratorio	-	-	-	-	-	-
Vehículos y Equipo de Transporte	-	-	-	-	-	-
Equipo de Defensa y Seguridad	-	-	-	-	-	-
Maquinaria, Otros Equipos y Herramientas	-	-	-	-	-	-
Activos Biológicos	-	-	-	-	-	-
Bienes Inmuebles	-	-	-	-	-	-
Activos Intangibles	-	-	-	-	-	-
Inversión Pública	-	-	-	-	-	-
Obra Pública en Bienes de Dominio Público	-	-	-	-	-	-
Obra Pública en Bienes Propios	-	-	-	-	-	-
Proyectos Productivos y Acciones de Fomento	-	-	-	-	-	-
Inversiones Financieras y Otras Provisiones	-	-	-	-	-	-
Inversiones Para el Fomento de Actividades Productivas	-	-	-	-	-	-
Acciones y Participaciones de Capital	-	-	-	-	-	-
Compra de Títulos y Valores	-	-	-	-	-	-
Concesión de Préstamos	-	-	-	-	-	-
Inversiones en Fideicomisos, Mandatos y Otros Análogos	-	-	-	-	-	-
Fideicomiso de Desastres Naturales (Informativo)	-	-	-	-	-	-
Otras Inversiones Financieras	-	-	-	-	-	-
Provisiones para Contingencias y Otras Erogaciones Especiales	-	-	-	-	-	-
Participaciones y Aportaciones	-	-	-	-	-	-
Participaciones	-	-	-	-	-	-
Aportaciones	-	-	-	-	-	-
Convenios	-	-	-	-	-	-
Deuda Pública	-	-	-	-	-	-
Amortización de la Deuda Pública	-	-	-	-	-	-
Intereses de la Deuda Pública	-	-	-	-	-	-
Comisiones de la Deuda Pública	-	-	-	-	-	-
Gastos de la Deuda Pública	-	-	-	-	-	-
Costo por Coberturas	-	-	-	-	-	-
Apoyos Financieros	-	-	-	-	-	-
Adeudos de Ejercicios Fiscales Anteriores (Adefas)	-	-	-	-	-	-
Total de Egresos	41,500,000	1,253,703	42,753,703	42,753,703	42,358,049	-

TRIBUNAL DE JUSTICIA ADMINISTRATIVA DEL ESTADO DE MORELOS
Estado Analítico del Ejercicio del Presupuesto de Egresos
Clasificación Administrativa
Del 1 de enero al 31 de diciembre de 2021
(Pesos)

Concepto	Egresos					Subejercicio 6 = (3 - 4)
	Aprobado	Ampliaciones/ (Reducciones)	Modificado	Devengado	Pagado	
	1	2	3 = (1 + 2)	4	5	
Jefatura de la Oficina de la Gobernatura del Estado	-	-	-	-	-	-
Secretaría de Gobierno	-	-	-	-	-	-
Secretaría de Hacienda	-	-	-	-	-	-
Secretaría de Desarrollo Económico y del Trabajo	-	-	-	-	-	-
Secretaría de Desarrollo Agropecuario	-	-	-	-	-	-
Secretaría de Obras Públicas	-	-	-	-	-	-
Secretaría de Educación	-	-	-	-	-	-
Secretaría de Salud	-	-	-	-	-	-
Secretaría de Administración	-	-	-	-	-	-
Secretaría de la Contraloría	-	-	-	-	-	-
Secretaría de Turismo y Cultura	-	-	-	-	-	-
Secretaría de Desarrollo Social	-	-	-	-	-	-
Secretaría de Desarrollo Sustentable	-	-	-	-	-	-
Secretaría de Movilidad y Transporte	-	-	-	-	-	-
Comisión Estatal de Seguridad Pública	-	-	-	-	-	-
Consejería Jurídica	-	-	-	-	-	-
Gastos Institucionales	-	-	-	-	-	-
Total del Gasto	-	-	-	-	-	-

TRIBUNAL DE JUSTICIA ADMINISTRATIVA DEL ESTADO DE MORELOS
Estado Analítico del Ejercicio del Presupuesto de Egresos
Clasificación Administrativa
Del 1 de enero al 31 de diciembre de 2021

Concepto	Egresos					Subejercicio 6 = (3 - 4)
	Aprobado	Ampliaciones/ (Reducciones)	Modificado	Devengado	Pagado	
	1	2	3 = (1 + 2)	4	5	
Poder Ejecutivo	-	-	-	-	-	-
Poder Legislativo	-	-	-	-	-	-
Poder Judicial	-	-	-	-	-	-
Organismos Autónomos	41,500,000	1,253,703	42,753,703	42,753,703	42,358,049	-
Poder Ejecutivo de los Municipios	-	-	-	-	-	-
Total del Gasto	41,500,000	1,253,703	42,753,703	42,753,703	42,358,049	-

Sector Paraestatal del Gobierno del Estado de Morelos
Estado Analítico del Ejercicio del Presupuesto de Egresos
Clasificación Administrativa
Del 1 de enero al 31 de diciembre de 2021

Concepto	Egresos					Subejercicio 6 = (3 - 4)
	Aprobado	Ampliaciones/ (Reducciones)	Modificado	Devengado	Pagado	
	1	2	3 = (1 + 2)	4	5	
Entidades Paraestatales y Fideicomisos No Empresariales y No Financieros	-	-	-	-	-	-
Instituciones Públicas de la Seguridad Social	-	-	-	-	-	-
Entidades Paraestatales Empresariales No Financieras con Participación Estatal Mayoritaria	-	-	-	-	-	-
Fideicomisos Empresariales No Financieros con Participación Estatal Mayoritaria	-	-	-	-	-	-
Entidades Paraestatales Empresariales Financieras Monetarias con Participación Estatal Mayoritaria	-	-	-	-	-	-
Entidades Paraestatales Empresariales Financieras No Monetarias con Participación Estatal Mayoritaria	-	-	-	-	-	-
Fideicomisos Financieros Públicos con Participación Estatal Mayoritaria	-	-	-	-	-	-
Total del Gasto	-	-	-	-	-	-

Concepto	Egresos					Subejercicio
	Aprobado	Ampliaciones/ (Reducciones)	Modificado	Devengado	Pagado	
Gasto No Etiquetado	41,500,000	1,253,703	42,753,703	42,753,703	42,358,049	-
Jefatura de la Oficina de la Gubernatura del Estado	-	-	-	-	-	-
Secretaría de Gobierno	-	-	-	-	-	-
Secretaría de Hacienda	-	-	-	-	-	-
Secretaría de Desarrollo Económico y del Trabajo	-	-	-	-	-	-
Secretaría de Desarrollo Agropecuario	-	-	-	-	-	-
Secretaría de Obras Públicas	-	-	-	-	-	-
Secretaría de Educación	-	-	-	-	-	-
Secretaría de Salud	-	-	-	-	-	-
Secretaría de Administración	-	-	-	-	-	-
Secretaría de la Contraloría	-	-	-	-	-	-
Secretaría de Turismo y Cultura	-	-	-	-	-	-
Secretaría de Desarrollo Social	-	-	-	-	-	-
Secretaría de Desarrollo Sustentable	-	-	-	-	-	-
Secretaría de Movilidad y Transporte	-	-	-	-	-	-
Comisión Estatal de Seguridad Pública	-	-	-	-	-	-
Consejería Jurídica	-	-	-	-	-	-
Gastos Institucionales	-	-	-	-	-	-
Poder Legislativo	-	-	-	-	-	-
Poder Judicial	-	-	-	-	-	-
Organismos Autónomos	41,500,000	1,253,703	42,753,703	42,753,703	42,358,049	-
Entidades Paraestatales y Fideicomisos No Empresariales y No Financieros	-	-	-	-	-	-
Entidades Paraestatales Empresariales No Financieras con Participación Estatal Mayoritaria	-	-	-	-	-	-
Poder Ejecutivo de los Municipios	-	-	-	-	-	-
Gasto Etiquetado	-	-	-	-	-	-
Jefatura de la Oficina de la Gubernatura del Estado	-	-	-	-	-	-
Secretaría de Gobierno	-	-	-	-	-	-
Secretaría de Hacienda	-	-	-	-	-	-
Secretaría de Desarrollo Económico y del Trabajo	-	-	-	-	-	-
Secretaría de Desarrollo Agropecuario	-	-	-	-	-	-
Secretaría de Obras Públicas	-	-	-	-	-	-
Secretaría de Educación	-	-	-	-	-	-
Secretaría de Salud	-	-	-	-	-	-
Secretaría de Administración	-	-	-	-	-	-
Secretaría de la Contraloría	-	-	-	-	-	-
Secretaría de Turismo y Cultura	-	-	-	-	-	-
Secretaría de Desarrollo Social	-	-	-	-	-	-
Secretaría de Desarrollo Sustentable	-	-	-	-	-	-
Secretaría de Movilidad y Transporte	-	-	-	-	-	-
Comisión Estatal de Seguridad Pública	-	-	-	-	-	-
Consejería Jurídica	-	-	-	-	-	-
Gastos Institucionales	-	-	-	-	-	-
Poder Legislativo	-	-	-	-	-	-
Poder Judicial	-	-	-	-	-	-
Organismos Autónomos	-	-	-	-	-	-
Entidades Paraestatales y Fideicomisos No Empresariales y No Financieros	-	-	-	-	-	-
Entidades Paraestatales Empresariales No Financieras con Participación Estatal Mayoritaria	-	-	-	-	-	-
Poder Ejecutivo de los Municipios	-	-	-	-	-	-
Total de Egresos	41,500,000	1,253,703	42,753,703	42,753,703	42,358,049	-

Concepto	Egresos					Subejercicio
	Aprobado	Ampliaciones/ (Reducciones)	Modificado	Devengado	Pagado	
	1	2	3 = (1 + 2)	4	5	
Gobierno	38,114,576	1,883,500	39,998,076	39,998,076	39,998,076	-
Legislación	-	-	-	-	-	-
Justicia	38,114,576	1,883,500	39,998,076	39,998,076	39,998,076	-
Coordinación de la Política de Gobierno	-	-	-	-	-	-
Relaciones Exteriores	-	-	-	-	-	-
Asuntos Financieros y Hacendarios	-	-	-	-	-	-
Seguridad Nacional	-	-	-	-	-	-
Asuntos de Orden Público y de Seguridad Interior	-	-	-	-	-	-
Otros Servicios Generales	-	-	-	-	-	-
Desarrollo Social	3,385,424	(629,797)	2,755,627	2,755,627	2,359,973	-
Protección Ambiental	-	-	-	-	-	-
Vivienda y Servicios a la Comunidad	-	-	-	-	-	-
Salud	-	-	-	-	-	-
Recreación, Cultura y Otras Manifestaciones Sociales	-	-	-	-	-	-
Educación	-	-	-	-	-	-
Protección Social	3,385,424	(629,797)	2,755,627	2,755,627	2,359,973	-
Otros Asuntos Sociales	-	-	-	-	-	-
Desarrollo Económico	-	-	-	-	-	-
Asuntos Económicos, Comerciales y Laborales en General	-	-	-	-	-	-
Agropecuaria, Silvicultura, Pesca y Caza	-	-	-	-	-	-
Combustibles y Energía	-	-	-	-	-	-
Minería, Manufacturas y Construcción	-	-	-	-	-	-
Transporte	-	-	-	-	-	-
Comunicaciones	-	-	-	-	-	-
Turismo	-	-	-	-	-	-
Ciencia, Tecnología e Innovación	-	-	-	-	-	-
Otras Industrias y Otros Asuntos Económicos	-	-	-	-	-	-
Otras no Clasificadas en Funciones Anteriores	-	-	-	-	-	-
Transacciones de la Deuda Pública / Costo Financiero de la Deuda	-	-	-	-	-	-
Transferencias, Participaciones y Aportaciones entre Diferentes Niveles y Ordenes de Gobierno	-	-	-	-	-	-
Saneamiento del Sistema Financiero	-	-	-	-	-	-
Adeudos de Ejercicios Fiscales Anteriores	-	-	-	-	-	-
Total del Gasto	41,500,000	1,253,703	42,753,703	42,753,703	42,358,049	-

Concepto	Egresos					Subejercicio
	Aprobado	Ampliaciones/ (Reducciones)	Modificado	Devengado	Pagado	
Gasto No Etiquetado	41,500,000	1,253,703	42,753,703	42,753,703	42,358,049	-
<i>Gobierno</i>	38,114,576	1,883,500	39,998,076	39,998,076	39,998,076	-
Legislación	-	-	-	-	-	-
Justicia	38,114,576	1,883,500	39,998,076	39,998,076	39,998,076	-
Coordinación de la Política de Gobierno	-	-	-	-	-	-
Relaciones Exteriores	-	-	-	-	-	-
Asuntos Financieros y Hacendarios	-	-	-	-	-	-
Seguridad Nacional	-	-	-	-	-	-
Asuntos de Orden Público y de Seguridad Interior	-	-	-	-	-	-
Otros Servicios Generales	-	-	-	-	-	-
<i>Desarrollo Social</i>	3,385,424	(629,797)	2,755,627	2,755,627	2,359,973	-
Protección Ambiental	-	-	-	-	-	-
Vivienda y Servicios a la Comunidad	-	-	-	-	-	-
Salud	-	-	-	-	-	-
Recreación, Cultura y Otras Manifestaciones Sociales	-	-	-	-	-	-
Educación	-	-	-	-	-	-
Protección Social	3,385,424	(629,797)	2,755,627	2,755,627	2,359,973	-
Otros Asuntos Sociales	-	-	-	-	-	-
<i>Desarrollo Económico</i>	-	-	-	-	-	-
Asuntos Económicos, Comerciales y Laborales en Gral.	-	-	-	-	-	-
Agropecuaria, Silvicultura, Pesca y Caza	-	-	-	-	-	-
Combustibles y Energía	-	-	-	-	-	-
Minería, Manufacturas y Construcción	-	-	-	-	-	-
Transporte	-	-	-	-	-	-
Comunicaciones	-	-	-	-	-	-
Turismo	-	-	-	-	-	-
Ciencia, Tecnología e Innovación	-	-	-	-	-	-
Otras Industrias y Otros Asuntos Económicos	-	-	-	-	-	-
<i>Otras no Clasificadas en Funciones Anteriores</i>	-	-	-	-	-	-
Transacciones de la Deuda Pública / Costo Financiero de la Deuda	-	-	-	-	-	-
Transferencias, Participaciones y Aportaciones entre Diferentes Niveles y Ordenes de Gobierno	-	-	-	-	-	-
Saneamiento del Sistema Financiero	-	-	-	-	-	-
Adeudos de Ejercicios Fiscales Anteriores	-	-	-	-	-	-
Gasto Etiquetado	-	-	-	-	-	-
<i>Gobierno</i>	-	-	-	-	-	-
Legislación	-	-	-	-	-	-
Justicia	-	-	-	-	-	-
Coordinación de la Política de Gobierno	-	-	-	-	-	-
Relaciones Exteriores	-	-	-	-	-	-
Asuntos Financieros y Hacendarios	-	-	-	-	-	-
Seguridad Nacional	-	-	-	-	-	-
Asuntos de Orden Público y de Seguridad Interior	-	-	-	-	-	-
Otros Servicios Generales	-	-	-	-	-	-
<i>Desarrollo Social</i>	-	-	-	-	-	-
Protección Ambiental	-	-	-	-	-	-
Vivienda y Servicios a la Comunidad	-	-	-	-	-	-
Salud	-	-	-	-	-	-
Recreación, Cultura y Otras Manifestaciones Sociales	-	-	-	-	-	-
Educación	-	-	-	-	-	-
Protección Social	-	-	-	-	-	-
Otros Asuntos Sociales	-	-	-	-	-	-
<i>Desarrollo Económico</i>	-	-	-	-	-	-
Asuntos Económicos, Comerciales y Laborales en Gral.	-	-	-	-	-	-
Agropecuaria, Silvicultura, Pesca y Caza	-	-	-	-	-	-
Combustibles y Energía	-	-	-	-	-	-
Minería, Manufacturas y Construcción	-	-	-	-	-	-
Transporte	-	-	-	-	-	-
Comunicaciones	-	-	-	-	-	-
Turismo	-	-	-	-	-	-
Ciencia, Tecnología e Innovación	-	-	-	-	-	-
Otras Industrias y Otros Asuntos Económicos	-	-	-	-	-	-
<i>Otras no Clasificadas en Funciones Anteriores</i>	-	-	-	-	-	-
Transacciones de la Deuda Pública / Costo Financiero de la Deuda	-	-	-	-	-	-
Transferencias, Participaciones y Aportaciones entre Diferentes Niveles y Ordenes de Gobierno	-	-	-	-	-	-
Saneamiento del Sistema Financiero	-	-	-	-	-	-
Adeudos de Ejercicios Fiscales Anteriores	-	-	-	-	-	-
Total del Egresos	41,500,000	1,253,703	42,753,703	42,753,703	42,358,049	-

Concepto	Egresos					Subejercicio
	Aprobado	Ampliaciones/ (Reducciones)	Modificado	Devengado	Pagado	
Gasto No Etiquetado	34,130,425	966,713	35,097,138	35,097,138	35,097,138	-
<i>Personal Administrativo y de Servicio Público</i>	<i>34,130,425</i>	<i>966,713</i>	<i>35,097,138</i>	<i>35,097,138</i>	<i>35,097,138</i>	-
<i>Magisterio</i>	-	-	-	-	-	-
<i>Servicios de Salud</i>	-	-	-	-	-	-
<i>Personal Administrativo</i>	-	-	-	-	-	-
<i>Personal Médico, Paramédico y afín</i>	-	-	-	-	-	-
<i>Seguridad Pública</i>	-	-	-	-	-	-
<i>Gastos Asociados a la Implementación de Nuevas Leyes Fed. o Reformas a las Mismas</i>	-	-	-	-	-	-
<i>Nombre del Programa o Ley 1</i>	-	-	-	-	-	-
<i>Nombre del Programa o Ley 2</i>	-	-	-	-	-	-
<i>Sentencias Laborales Definitivas</i>	-	-	-	-	-	-
Gasto Etiquetado	-	-	-	-	-	-
<i>Personal Administrativo y de Servicio Público</i>	-	-	-	-	-	-
<i>Magisterio</i>	-	-	-	-	-	-
<i>Servicios de Salud</i>	-	-	-	-	-	-
<i>Personal Administrativo</i>	-	-	-	-	-	-
<i>Personal Médico, Paramédico y afín</i>	-	-	-	-	-	-
<i>Seguridad Pública</i>	-	-	-	-	-	-
<i>Gastos Asociados a la Implementación de Nuevas Leyes Fed. o Reformas a las Mismas</i>	-	-	-	-	-	-
<i>Nombre del Programa o Ley 1</i>	-	-	-	-	-	-
<i>Nombre del Programa o Ley 2</i>	-	-	-	-	-	-
<i>Sentencias Laborales Definitivas</i>	-	-	-	-	-	-
Total del Gasto en Servicios Personales	34,130,425	966,713	35,097,138	35,097,138	35,097,138	-

Concepto	Egresos					Subejercicio
	Aprobado 1	Ampliaciones/ (Reducciones) 2	Modificado 3 = (1 + 2)	Devengado 4	Pagado 5	
Gasto Corriente	37,717,768	1,711,273	39,429,041	39,429,041	39,429,041	-
Gasto de Capital	396,808	172,227	569,035	569,035	569,036	-
Amortización de la Deuda y Disminución de Pasivos	-	-	-	-	-	-
Pensiones y Jubilaciones	3,385,424	(629,797)	2,755,627	2,755,627	2,359,972	-
Participaciones	-	-	-	-	-	-
Total del Gasto	41,500,000	1,253,703	42,753,703	42,753,703	42,358,049	-

Identificación de Crédito o Instrumento	Créditos Bancarios	Devengado	Pagado
NO APLICA			
Total de Intereses de Créditos Bancarios	-	-	-
Otros Instrumentos de Deuda			
Total de Intereses de Otros Instrumentos de Deuda	-	-	-
TOTAL	-	-	-



Información Programática

CUENTA PÚBLICA
TRIBUNAL DE JUSTICIA ADMINISTRATIVA
DEL ESTADO DE MORELOS
ENERO - DICIEMBRE

2021

Concepto	Egresos					Subejercicio
	Aprobado	Ampliaciones/ (Reducciones)	Modificado	Devengado	Pagado	
	1	2	3 = (1 + 2)	4	5	
Programas						
Subsidios: Sector Social y Privado o Ent. Federativas y Municipios						
Sujetos a Reglas de Operación	-	-	-	-	-	-
Otros Subsidios	-	-	-	-	-	-
Desempeño de las Funciones	38,114,576	1,883,500	39,998,076	39,998,076	39,998,076	-
Prestación de Servicios Públicos	-	-	-	-	-	-
Provisión de Bienes Públicos	1,102,696	(133,238)	969,458	969,458	969,458	-
Planeación, Seguimiento y Evaluación de Políticas Públicas	-	-	-	-	-	-
Promoción y Fomento	-	-	-	-	-	-
Regulación y Supervisión	37,011,880	2,016,738	39,028,618	39,028,618	39,028,618	-
Funciones de las Fuerzas Armadas (Únicamente Gobierno Federal)	-	-	-	-	-	-
Específicos	-	-	-	-	-	-
Proyectos de Inversión	-	-	-	-	-	-
Administrativos y de Apoyo						
Apoyo al Proceso Presupuestario y para Mejorar la Eficiencia Institucional	-	-	-	-	-	-
Apoyo a la Función Pública y al Mejoramiento de la Gestión	-	-	-	-	-	-
Operaciones Ajenas	-	-	-	-	-	-
Compromisos						
Obligaciones de Cumplimiento de Resolución Jurisdiccional	-	-	-	-	-	-
Desastres Naturales	-	-	-	-	-	-
Obligaciones						
Pensiones y Jubilaciones	3,385,424	(629,797)	2,755,627	2,755,627	2,359,973	-
Aportaciones a la Seguridad Social	3,385,424	(629,797)	2,755,627	2,755,627	2,359,973	-
Aportaciones a Fondos de Estabilización	-	-	-	-	-	-
Aportaciones a Fondos de Inversión y Reestructura de Pensiones	-	-	-	-	-	-
Programas de Gasto Federalizado (Gobierno Federal)						
Gasto Federalizado	-	-	-	-	-	-
Participaciones a Entidades Federativas y Municipios						
Costo financiero, deuda o apoyos a deudores y ahorradores de la banca	-	-	-	-	-	-
Adeudos de ejercicios fiscales anteriores	-	-	-	-	-	-
Total del Gasto	41,500,000	1,253,703	42,753,703	42,753,703	42,358,049	-

TRIBUNAL DE JUSTICIA ADMINISTRATIVA DEL ESTADO DE MORELOS
Indicadores de Postura Fiscal
Del 1 de enero al 31 de diciembre de 2021
(Pesos)

Concepto	Estimado	Devengado	Pagado ³
I. Ingresos Presupuestarios (I= 1+2)	41,500,000	42,753,703	42,753,703
1. Ingresos del Gobierno de la Entidad Federativa 1	-	131,078	131,078
2. Ingresos del Sector Paraestatal 1	41,500,000	42,622,625	42,622,625
II. Egresos Presupuestarios (II= 3+4)	41,500,000	42,753,703	42,358,049
3. Egresos del Gobierno de la Entidad Federativa 2	41,500,000	42,753,703	42,358,049
4. Egresos del Sector Paraestatal 2	-	-	-
III. Balance Presupuestario (Superávit o Déficit) (III = I - II)	-	-	395,654

Concepto	Estimado	Devengado	Pagado ³
III. Balance presupuestario (Superávit o Déficit)	-	-	395,654
IV. Intereses, Comisiones y Gastos de la Deuda	-	-	-
V. Balance Primario (Superávit o Déficit) (V= III - IV)	-	-	395,654

Concepto	Estimado	Devengado	Pagado ³
A. Financiamiento	-	-	-
B. Amortización de la deuda	-	-	-
C. Endeudamiento ó desendeudamiento (C = A - B)	-	-	-

¹ Los Ingresos que se presentan son los ingresos presupuestarios totales sin incluir los ingresos por financiamientos. Los Ingresos del Gobierno de la Entidad Federativa corresponden a los del Poder Ejecutivo, Legislativo Judicial y Autónomos.

² Los egresos que se presentan son los egresos presupuestarios totales sin incluir los egresos por amortización. Los egresos del Gobierno de la Entidad Federativa corresponden a los del Poder Ejecutivo, Legislativo, Judicial y Órganos Autónomos.

³ Para Ingresos se reportan los ingresos recaudados; para egresos se reportan los egresos pagados.

Programas y Proyectos de Inversión

El Tribunal de Justicia Administrativa del Estado de Morelos, al 31 de diciembre de 2021, no cuenta con programas y proyectos de inversión.

Indicadores de Resultados

OBJETIVOS:

- 1- Lograr la eficacia de la Justicia Administrativa bajo el principio de rendición de cuentas:

Tipo de Indicador	Unidad de Medida	Meta Alcanzada
Eficacia	Acuerdos	100%

- 2- Recibir y resolver asuntos de Responsabilidad Administrativa por parte de los Servidores Públicos:

Tipo de Indicador	Unidad de Medida	Meta Alcanzada
Gestión	Oficios y Acuerdos	100%
Eficacia	Acuerdos	100%

- 3- Ejercer el presupuesto con plena autonomía, bajo los principios de honestidad, responsabilidad, austeridad y transparencia:

Tipo de Indicador	Unidad de Medida	Meta Alcanzada
Gestión	Oficios y Amparos	100%
Eficacia	Cuentas Públicas	100%



Anexos

CUENTA PÚBLICA
TRIBUNAL DE JUSTICIA ADMINISTRATIVA
DEL ESTADO DE MORELOS
ENERO - DICIEMBRE

2021

Código	Descripción del Bien Inmueble	Valor en libros
	INMUEBLE RECIBIDO EN ASIGNACIÓN MEDIANTE ACUERDO PUBLICADO EN EL PERIODICO OFICIAL "TIERRA Y LIBERTAD" DE FECHA 15 DE JULIO DE 2016 NÚMERO 5413, UBICADO EN PERICÓN NÚMERO 305 COLONIA MIRAVALL, MUNICIPIO DE CUERNAVACA MORELOS, CON SUPERFICIE DE 938 METROS CUADRADOS, Y CLAVE CATASTRAL NÚMERO 1100-03-005-011, PROPIEDAD DEL GOBIERNO DEL ESTADO DE MORELOS.	0

Esquemas Bursátiles y de Coberturas Financieras.

El Tribunal de Justicia Administrativa del Estado de Morelos, al 31 de diciembre de 2021, no cuenta con Esquemas Bursátiles y de Coberturas Financieras.



MORELOS
2018 - 2024



Tribunal Electoral del Estado de Morelos

CUENTA PÚBLICA CONSOLIDADA
ORGANISMOS AUTÓNOMOS
ENERO - DICIEMBRE

2021



TRIBUNAL ELECTORAL
DEL ESTADO DE MORELOS

Introducción

CUENTA PÚBLICA
TRIBUNAL ELECTORAL DEL ESTADO DE MORELOS
ENERO - DICIEMBRE

2021

Introducción

El Tribunal Electoral del Estado de Morelos es el Órgano Jurisdiccional especializado en materia electoral; con autonomía técnica y de gestión en su funcionamiento e independencia en sus decisiones. Cumple sus funciones bajo los principios de certeza, imparcialidad, objetividad, legalidad y probidad. Tiene competencia para conocer, substanciar y resolver de manera definitiva y firme, las impugnaciones que se presenten en las distintas etapas del proceso electoral, y no electoral; así mismo conoce de las diferencias o conflictos laborales que surjan entre el Instituto Morelense de Procesos Electorales y Participación Ciudadana y sus servidores, entre el propio Tribunal y sus colaboradores.

El Tribunal Electoral del Estado de Morelos, de conformidad con el artículo 1371 del Código de Instituciones y Procedimientos Electorales para el Estado de Morelos, es un órgano público y máxima autoridad jurisdiccional en materia electoral, está integrado por tres Magistrados, cuya actuación es de manera colegiada.

¹ Artículo 137 del Código de Instituciones y Procedimientos Electorales para el Estado de Morelos.- El Tribunal Electoral del Estado de Morelos es el Órgano Público que, en términos de la Constitución, se erige como la máxima autoridad jurisdiccional en materia electoral en el Estado y tiene competencia para:

- I. Conocer, substanciar y resolver de manera definitiva y firme, en las formas y términos que determine la normativa aplicable;
- II. Admitir y resolver los recursos, que en su caso, se presenten durante el proceso electoral, en la etapa preparatoria de la elección;
- III. Atender los recursos que se presenten durante la etapa posterior a la elección;
- IV. Substanciar los recursos en su caso, que se interpongan en los procesos electorales;
- V. Dictar resolución en los procedimientos especiales sancionadores de que tenga conocimiento.
- VI. Conocer y resolver los recursos que se interpongan en tiempos no electorales;
- VII. Dirimir las diferencias o conflictos laborales que surjan entre el propio tribunal y sus servidores;
- VIII. Resolver las diferencias o conflictos laborales que surjan entre el Instituto Morelense de Procesos Electorales y Participación Ciudadana y sus servidores;
- IX. Dictar resolución respecto de los recursos que se interpongan con motivo de la realización de los procesos de participación ciudadana;
- X. Celebrar convenios de colaboración con otros tribunales, instituciones y autoridades para su mejor desempeño, y
- XI. Las demás que sean necesarias para su correcto funcionamiento.

AUTONOMÍA PRESUPUESTAL

De conformidad con lo dispuesto en los artículos 32, segundo párrafo, 40, fracción V, párrafo segundo y 92-A, mediante las reformas que fueron publicadas el once de julio del año dos mil dieciocho, en el Periódico Oficial “Tierra y Libertad” 5611 Alcance, contenidas en el decreto número tres mil doscientos cuarenta y nueve, por el que se reforman y adicionan diversos artículos de la Constitución local, de los cuales resulta útil su transcripción:

ARTICULO 32.-

[...]

El Congreso del Estado a más tardar el 1 de octubre de cada año recibirá para su examen, discusión y aprobación la iniciativa de Presupuesto de Egresos del Gobierno del Estado, para el Ejercicio Fiscal siguiente en el que se deberá respetar el porcentaje que en términos de esta Constitución está determinado para el Poder Judicial...

Artículo 40.- Son facultades del Congreso:

[...]

V.- Fijar los gastos del Estado y establecer las contribuciones necesarias para cubrirlos. Asimismo, autorizar en el Presupuesto de Egresos las erogaciones plurianuales necesarias para cubrir las obligaciones derivadas de empréstitos y de contratos de colaboración público privada que se celebren con la previa autorización del Congreso; las erogaciones correspondientes deberán incluirse en los subsecuentes presupuestos de egresos. **Además deberá asignar en cada ejercicio fiscal al Poder Judicial del Estado una partida equivalente al cuatro punto siete por ciento del monto total del gasto programable autorizado en el Decreto de Presupuesto de Egresos que anualmente aprueba.**

Artículo 87.- La Ley establecerá y organizará los Tribunales, garantizará la independencia de Magistrados y Jueces en el ejercicio de sus funciones, determinará sus atribuciones y marcará los procedimientos a que deberán sujetarse para ejercitarlas. Los nombramientos de los Magistrados y Jueces, serán hechos preferentemente entre aquellas personas que hayan prestado sus servicios con eficiencia y probidad en la administración de justicia o que lo merezcan por su honorabilidad, competencia y antecedentes en otras ramas de la profesión jurídica.

La Ley Orgánica del Poder Judicial establecerá las bases para la distribución interna entre los Tribunales que conforman al Poder Judicial, respecto del presupuesto de egresos que anualmente reciba dicho Poder.

Artículo 92-A [...]

A la Junta de Administración, Vigilancia y Disciplina del Poder Judicial le compete:

[...]

TRIBUNAL ELECTORAL DEL ESTADO DE MORELOS

VI.- Elaborar el presupuesto del Tribunal Superior de Justicia, así como el de los juzgados y demás órganos judiciales e integrar el propuesto por el **Tribunal Estatal Electoral**, por el Tribunal de lo Contencioso Administrativo y por el Tribunal Unitario de Justicia para Adolescentes y remitir el proyecto global del Presupuesto del Poder Judicial para su inclusión en el proyecto de Presupuesto de Egresos del Estado.

Lo resaltado es propio.

De lo anterior, se desprende que se debe de asignar en cada ejercicio fiscal al Poder Judicial del Estado una partida equivalente al 4.7% (cuatro punto siete por ciento) del monto total del gasto autorizado en el decreto de presupuesto de egresos que anualmente aprueba.

De tal forma que el Tribunal Electoral forma parte en lo concerniente al presupuesto de egresos que se remite y que debe ser distribuido de acuerdo con el porcentaje del 4.7% (cuatro punto siete por ciento), entre los que integran los órganos judiciales en el Estado de Morelos.

En el caso, el Tribunal Electoral al ser un órgano jurisdiccional en materia electoral y que dentro de sus funciones y competencia tiene a su cargo sustanciar y resolver asuntos de carácter jurisdiccional electoral, es de considerarse dentro del porcentaje del 4.7% que le será asignado al Poder Judicial del Estado de Morelos, como autonomía financiera.

Es de resaltar que los artículos 1º, 17, 41 y 116, fracciones II y IV de la Constitución Política de los Estados Unidos Mexicanos, disponen que los ordenamientos electorales de las entidades federativas deban garantizar que las autoridades electorales locales gocen de autonomía en su funcionamiento e independencia en sus decisiones.

Además, la Constitución local en los numerales 23, fracción VII y 108, establece que el Tribunal Electoral del Estado de Morelos, es la autoridad jurisdiccional local en materia electoral, que gozará de autonomía técnica y de gestión en su funcionamiento e independencia en sus decisiones, órgano jurisdiccional que si bien, prevé que no pertenecerá al Poder Judicial del Estado de Morelos, ello no implica que no forme parte de la autonomía financiera que le fue asignada en el gasto programable.

Esto es así porque, la verdadera intención del legislador morelense en el decreto número tres mil doscientos cuarenta y nueve, publicado el once de julio del año dos mil dieciocho en el Periódico Oficial “Tierra y Libertad” 5611, Alcance, consistió precisamente en el fortalecimiento de los órganos jurisdiccionales, como lo son el Tribunal Superior de Justicia, el Tribunal de Justicia Administrativa, el Tribunal Unitario de Justicia para Adolescentes y el Tribunal Electoral, órganos jurisdiccionales especializados en su propia materia, de tal suerte que el legislador al proponer dicha reforma fue con la finalidad de iniciar un proceso que abonara a dotar de autonomía financiera y mayor independencia a los órganos de justicia en el Estado, lo que impactaría en su función y en los procedimientos jurisdiccionales, debido a que dicho Poder no podría ser el contrapeso que debe, al estar sujeto a que los otros dos Poderes controlen la aprobación de sus recursos presupuestales, ya que -como es sabido- un

mecanismo de control de los parlamentos o congresos es el llamado “poder de la bolsa”, mismo que se ejercita por medio de la aprobación de los presupuestos y la fiscalización del gasto público.

De manera que, con el devenir democrático, el presupuesto público se ha convertido en una herramienta fundamental de política económica. Que por ello, la presupuestación debe responder a las demandas sociales, económicas y políticas del Estado en su conjunto, porque un buen presupuesto debe buscar que la distribución del ingreso contribuya a elevar el bienestar social y responda a las exigencias del pueblo, es decir, que se constituya en un mecanismo que impulse el desarrollo social, considerando que como parte del mismo la sociedad no solamente requiere una economía sana, sino que además necesita tener la seguridad de un eficaz acceso a la justicia. Lo anterior se desprende de la premisa de que no puede existir democracia auténtica sin una justicia rápida y eficiente.

En ese sentido, dichas reformas constitucionales fueron aprobadas por el Constituyente Permanente Morelense, precisamente para fortalecer al Poder Judicial y en específico a los órganos de justicia, en su independencia y autonomía presupuestal; con lo cual se crearán instituciones fuertes que aseguren la convivencia social en un Estado Constitucional de Derecho y se garantice plenamente la vigencia de las normas jurídicas, el respeto al principio de legalidad y el ejercicio de los derechos fundamentales.

Que, al mismo tiempo, la autonomía presupuestal es una condición trascendental para dar cumplimiento al artículo 17 de la Constitución Política de los Estados Unidos Mexicanos, que estatuye el derecho de administración de justicia expedita, así como su gratuidad y la independencia de los tribunales, cuestiones que difícilmente podrían alcanzarse sin la referida autonomía presupuestal.

Que, con la autonomía financiera, se impiden influencias indeseadas sobre la función jurisdiccional, al garantizarle los recursos económicos suficientes y permanentes, a fin de que la actividad judicial alcance óptimos niveles de calidad.

Es importante tomar en cuenta que, dentro del Poder Judicial del Estado de Morelos, para los efectos de la aplicación de las adiciones y reformas a las que se alude¹, se debe considerar al Tribunal que represento, toda vez que, al momento en que se desarrollan los actos fundamentales del procedimiento parlamentario correspondiente, el Tribunal Electoral del Estado de Morelos, aún formaba parte del Poder Judicial de la propia entidad federativa, ya que su separación del mismo ocurrió a partir del veinticinco de junio del año dos mil catorce², es decir, dos años después de que en sesión ordinaria del día veintiséis (26) de junio del año dos mil doce (2012), la LI Legislatura del Congreso del Estado aprobara el dictamen emanado de las Comisiones

¹ Relacionadas con el otorgamiento de mayor autonomía y fortalecimiento en la gestión presupuestal al Poder Judicial del Estado y que corresponden a las reformas al segundo párrafo del artículo 32, la fracción V del artículo 40, el último párrafo del artículo 89 y la fracción VI del artículo 92-A así como la adición de un segundo párrafo al artículo 87, todos de la Constitución Política del Estado Libre y Soberano de Morelos, publicadas en el Periódico Oficial “Tierra y Libertad” del once de julio del dos mil dieciocho, páginas 72 a 77.

² Reformas del Decreto No. 1498, al artículo 23, fracción VI, párrafo segundo, de la Constitución Política del Estado Libre y Soberano de Morelos, publicadas en el Periódico Oficial “Tierra y Libertad” No. 5200 de fecha 2014/06/27. Vigencia 2014/06/25.

Unidas de Puntos Constitucionales y Legislación y de Hacienda, Presupuesto y Cuenta Pública, por el que se reforman y adicionan los artículos de la Constitución Local relacionados con la autonomía presupuestal en comento, y de que la Secretaría General del mismo Congreso hubiera dado cumplimiento a la instrucción de la Presidencia del mismo Poder Legislativo Local para remitir dicho dictamen a los treinta y tres ayuntamientos del Estado, lo cual ocurrió los días veintinueve de junio y dos de julio del mismo año dos mil doce³.

También se debe considerar que el Pleno de la Suprema Corte de Justicia de la Nación se ha pronunciado sobre el tema de la siguiente manera: Localización: Novena Época Instancia: Pleno Fuente: Semanario Judicial de la Federación y su Gaceta XX, Septiembre de 2004 Página: 1187 Tesis: P./J. 83/2004 Jurisprudencia Materia(s): Constitucional:

PODERES JUDICIALES LOCALES. LA LIMITACIÓN DE SU AUTONOMÍA EN LA GESTIÓN PRESUPUESTAL IMPLICA VIOLACIÓN AL PRINCIPIO DE DIVISIÓN DE PODERES. La autonomía de la gestión presupuestal constituye una condición necesaria para que los Poderes Judiciales Locales ejerzan sus funciones con plena independencia, pues sin ella se dificultaría el logro de la inmutabilidad salarial (entendida como remuneración adecuada y no disminuable), el adecuado funcionamiento de la carrera judicial y la inamovilidad de los juzgadores, además, dicho principio tiene su fundamento en el artículo 17 de la Constitución Política de los Estados Unidos Mexicanos, que estatuye la garantía de expeditez en la administración de justicia, su gratuidad y la **obligación del legislador federal y local de garantizar la independencia de los tribunales**, cuestiones que difícilmente pueden cumplirse sin la referida autonomía presupuestal. Así, **si se tiene en cuenta que la mencionada autonomía tiene el carácter de principio fundamental de independencia de los Poderes Judiciales Locales, es evidente que no puede quedar sujeta a las limitaciones de otros poderes, pues ello implicaría violación al principio de división de poderes que establece el artículo 116 constitucional.** Controversia constitucional 35/2000. Poder Judicial del Estado de Aguascalientes. 22 de junio de 2004. Unanimidad de nueve votos. Ausente: Mariano Azuela Güitrón. Ponente: José Ramón Cossío Díaz. Secretarios: Pedro Alberto Nava Malagón y Roberto Lara Chagoyán. El Tribunal Pleno, en su sesión privada celebrada hoy treinta y uno de agosto en curso, aprobó, con el número 83/2004, la tesis jurisprudencial que antecede. México, Distrito Federal, a treinta y uno de agosto de dos mil cuatro.

El énfasis es propio.

³ *Cfr.* DECLARATORIA, POR LA QUE SE REFORMAN Y ADICIONAN DIVERSOS ARTÍCULOS A LA CONSTITUCIÓN POLÍTICA DEL ESTADO LIBRE Y SOBERANO DE MORELOS, RELATIVO (sic) A DAR MAYOR AUTONOMÍA Y FORTALECIMIENTO EN LA GESTIÓN PRESUPUESTAL AL PODER JUDICIAL DEL ESTADO, publicada en el Periódico Oficial "Tierra y Libertad" del once de julio del dos mil dieciocho, página 72.

En tal sentido y como se puede advertir la verdadera intención de la reforma constitucional local es el fortalecimiento de los Tribunales del Estado de Morelos –cuya naturaleza es netamente jurisdiccional– mediante una real independencia y autonomía presupuestal mediante la asignación de un porcentaje del gasto programable del presupuesto de egresos para el Gobierno del Estado de Morelos de cada año fiscal, porcentaje que en términos del artículo 40, fracción V de la Constitución local, equivale al 4.7% (cuatro punto siete por ciento), porcentaje a favor de los órganos judiciales de esta entidad federativa, dentro de los cuales se encuentra el Tribunal que represento, y hacer a un lado el control de los órganos de justicia mediante el otorgamiento de presupuestos reducidos y acotados ejerciendo un control en las operaciones y funciones que se desarrollan en los Tribunales y, en mayor medida, este Tribunal Electoral que es quien determina como máximo órgano jurisdiccional en el Estado, las impugnaciones de los que hoy conforman el Congreso y quienes son ahora los que aprueban un presupuesto.

Conviene señalar que la Constitución Local en el artículo 87, establece que la Ley Orgánica del Poder Judicial deberá establecer las bases para distribución interna entre los Tribunales que conforman el Poder Judicial, respecto del presupuesto de egresos que anualmente reciba dicho Poder; sin embargo, a la fecha no se ha emitido disposición alguna en la Ley Orgánica referida, de tal forma que la distribución se deberá de tomar en consideración con la Minuta de Trabajo del diez de julio del dos mil doce, mediante la cual se aprobó y se propusieron a la Comisión Legislativa de la Quincuagésima Primera Legislatura, los porcentajes para la distribución del presupuesto del 4.7% del Gasto Programable del Presupuesto de Egresos para el Gobierno del Estado, quedando distribuido como a continuación se lee:

Tribunal Superior de Justicia, 4.23%
 Tribunal de lo Contencioso Administrativo, 0.1565
 Tribunal de Justicia para Adolescentes, 0.1899%
 Tribunal Electoral del Estado de Morelos, 0.1236%”

En efecto, al Tribunal Electoral del Estado de Morelos, del porcentaje que le es asignado al Poder Judicial, le corresponde el 0.1236% (cero punto mil doscientos treinta y seis por ciento), tal y como consta con la Minuta de Trabajo aprobada y firmada el diez de julio del dos mil doce, por el entonces Diputado Fidel Demédecis Hidalgo, Presidente de la Comisión de Justicia y Derechos Humanos; la Magistrada Nadia Luz María Lara Chávez, Presidenta del Tribunal Superior de Justicia; la Magistrada Ana Virinia Pérez Güemes y Ocampo, Presidenta del Tribunal Unitario de Justicia para Adolescentes; el Magistrado Martín Jasso Díaz, Presidente del Tribunal de lo Contencioso Administrativo, y el Magistrado Fernando Blumenkron Escobar, Presidente del Tribunal Electoral del Estado de Morelos.

Finalmente, no debe pasar por alto que la reforma publicada en el Periódico Oficial “Tierra y Libertad” Número 5611 Alcance, mediante decreto número tres mil doscientos cuarenta y nueve, del once de julio del año dos mil dieciocho, tiene su preparación, propuesta y discusión con antelación, y cumplió con todas las etapas del proceso parlamentario, el que fue culminado íntegramente, de ahí que, es claro que el Tribunal Electoral del Estado de Morelos, siempre ha sido considerado en el porcentaje que se le asigna a los órganos de justicia de esta entidad federativa.

NORMATIVIDAD Y LINEAMIENTOS CONTABLES

La Ley General de Contabilidad Gubernamental (Ley de Contabilidad), publicada en el Diario Oficial de la Federación el 31 de diciembre de 2008, en la cual se establecen los criterios generales que regirán la Contabilidad Gubernamental y la emisión de Información Financiera de los entes públicos, con el fin de lograr su adecuada armonización, para facilitar a los entes públicos el registro y la fiscalización de los activos, pasivos, ingresos y gastos, y en general, contribuir a medir la eficacia, economía y eficiencia del gasto e ingreso público.

El Tribunal Electoral del Estado de Morelos en apego a la Ley descrita con antelación, Proporciona información sobre la situación financiera, los resultados de la gestión, los flujos de efectivo, el ejercicio del la Ley de Ingresos y del Presupuesto de Egresos, así como de la postura fiscal, para que sea útil a los usuarios y puedan disponer de la misma con confiabilidad y oportunidad para tomar decisiones respecto a la asignación de recursos, su administración y control. Asimismo, constituye la base de la rendición de cuentas, la transparencia fiscal y la fiscalización de las cuentas públicas. Lo anterior se logra mediante la revelación de la siguiente información:

- ❖ Rendir cuentas de forma veraz y oportuna;
- ❖ Generar información financiera que facilite la toma de decisiones;
- ❖ Captar los diversos eventos económicos, identificables y cuantificables que afecten los bienes e inversiones, las obligaciones y pasivos así como el patrimonio;
- ❖ Atender los requerimientos de información de los usuarios en general sobre la finanzas públicas;
- ❖ Permitir una efectiva transparencia en la rendición de cuentas;
- ❖ Integrar de forma la operación contable con el ejercicio presupuestario;
- ❖ Efectuar los registros considerando la base acumulativa (devengado) de las transacciones.

El Tribunal Electoral del Estado de Morelos, seguirá con amplia disposición para cumplir con las disposiciones, la normatividad, y lineamientos emitidos por el Consejo Nacional de Armonización Contable, privilegiando siempre el derecho de la sociedad a estar bien informada.



TRIBUNAL ELECTORAL
DEL ESTADO DE MORELOS

Información Contable

CUENTA PÚBLICA
TRIBUNAL ELECTORAL DEL ESTADO DE MORELOS
ENERO - DICIEMBRE

2021



TRIBUNAL ELECTORAL DEL ESTADO DE MORELOS
Estado de Actividades
Del 1 de enero al 31 de diciembre de 2020 y 2021
(Pesos)



Concepto	2021	2020	Concepto	2021	2020
INGRESOS Y OTROS BENEFICIOS			GASTOS Y OTRAS PÉRDIDAS		
<i>Ingresos de la Gestión</i>			Gastos de Funcionamiento	32,392,357	24,901,577
Impuestos	-	-	Servicios Personales	28,268,222	22,204,816
Cuentas y Aportaciones de Seguridad Social	-	-	Materiales y Suministros	1,976,473	1,030,505
Contribuciones de Mejoras	-	-	Servicios Generales	2,147,662	1,666,256
Derechos	-	-	<i>Transferencias, Asignaciones, Subsidios y Otras Ayudas</i>	5,084,043	4,532,151
Productos	-	-	Transferencias Internas y Asignaciones al Sector Público	-	-
Aprovechamientos	-	-	Transferencias al Resto del Sector Público	-	-
Ingresos por Venta de Bienes y Prestación de Servicios	-	-	Subsidios y Subvenciones	-	-
			Ayudas Sociales	-	-
<i>Participaciones, Aportaciones, Convenios, Incentivos Derivados de la Colaboración Fiscal, Fondos Distintos de Aportaciones, Transferencias, Asignaciones, Subsidios y Subvenciones, y Pensiones y Jubilaciones</i>	40,667,505	28,025,000	Pensiones y Jubilaciones	5,084,043	4,532,151
Participaciones, Aportaciones, Convenios, Incentivos Derivados de la Colaboración Fiscal y Fondos Distintos de Aportaciones	-	-	Transferencias a Fideicomisos, Mandatos y Contratos Análogos	-	-
Transferencias, Asignaciones, Subsidios y Subvenciones, y Pensiones y Jubilaciones	40,667,505	28,025,000	Transferencias a la Seguridad Social	-	-
			Donativos	-	-
			Transferencias al Exterior	-	-
Otros Ingresos y Beneficios	356,273	1,532,336	<i>Participaciones y Aportaciones</i>	-	-
Ingresos Financieros	258,879	-	Participaciones	-	-
Incremento por Variación de Inventarios	-	-	Aportaciones	-	-
Disminución del Exceso de Estimaciones por Pérdida o Deterioro u Obsolescencia	-	-	Convenios	-	-
Disminución del Exceso de Provisiones	-	-	<i>Intereses, Comisiones y Otros Gastos de la Deuda Pública</i>	-	-
Otros Ingresos y Beneficios Varios	97,394	1,532,336	Intereses de la Deuda Pública	-	-
			Comisiones de la Deuda Pública	-	-
			Gastos de la Deuda Pública	-	-
			Costo por Coberturas	-	-
			Apoyos Financieros	-	-
Total de Ingresos y Otros Beneficios	41,023,778	29,557,336	<i>Otros Gastos y Pérdidas Extraordinarias</i>	2,983,107	754,670
			Estimaciones, Depreciaciones, Deterioros, Obsolescencia y Amortizaciones	664,284	754,670
			Provisiones	2,318,823	-
			Disminución de Inventarios	-	-
			Aumento por Insuficiencia de Estimaciones por Pérdida o Deterioro u Obsolescencia	-	-
			Aumento por Insuficiencia de Provisiones	-	-
			Otros Gastos	-	-
			<i>Inversión Pública</i>	-	-
			Inversión Pública no Capitalizable	-	-
			Total de Gastos y Otras Pérdidas	40,459,507	30,188,398
			Resultados del Ejercicio (Ahorro/Desahorro)	564,271	(631,062)

Bajo protesta de decir verdad declaramos que los Estados Financieros y sus notas, son razonablemente correctos y son responsabilidad del emisor.

CONCEPTO	Año		CONCEPTO	Año	
	2021	2020		2021	2020
ACTIVO			PASIVO		
Activo Circulante			Pasivo Circulante		
Efectivo y Equivalentes	3,354,020	1,053,395	Cuentas por Pagar a Corto Plazo	1,035,197	2,132,216
Derechos a Recibir Efectivo o Equivalentes	-	1,078,821	Documentos por Pagar a Corto Plazo	-	-
Derechos a Recibir Bienes o Servicios	-	-	Porción a Corto Plazo de la Deuda Pública a Largo Plazo	-	-
Inventarios	-	-	Títulos y Valores a Corto Plazo	-	-
Almacenes	-	-	Pasivos Diferidos a Corto Plazo	-	-
Estimación por Pérdida o Deterioro de Activos Circulantes	-	-	Fondos y Bienes de Terceros en Garantía y/o Administración a Corto Plazo	-	-
Otros Activos Circulantes	-	-	Provisiones a Corto Plazo	-	-
Total de Activos Circulantes	3,354,020	2,132,216	Total de Pasivos Circulantes	1,035,197	2,132,216
Activo No Circulante			Pasivo No Circulante		
Inversiones Financieras a Largo Plazo	-	-	Cuentas por Pagar a Largo Plazo	-	-
Derechos a Recibir Efectivo o Equivalentes a Largo Plazo	-	-	Documentos por Pagar a Largo Plazo	-	-
Bienes Inmuebles, Infraestructura y Construcciones en Proceso	-	-	Deuda Pública a Largo Plazo	-	-
Bienes Muebles	6,648,099	5,572,591	Pasivos Diferidos a Largo Plazo	-	-
Activos Intangibles	225,620	225,620	Fondos y Bienes de Terceros en Garantía y/o en Administración a Largo Plazo	-	-
Depreciación, Deterioro y Amortización Acumulada de Bienes	(4,975,970)	(4,464,734)	Provisiones a Largo Plazo	-	-
Activos Diferidos	-	-	Total de Pasivos No Circulantes	-	-
Estimación por Pérdida o Deterioro de Activos no Circulantes	-	-	Total del Pasivo	1,035,197	2,132,216
Otros Activos no Circulantes	-	-	HACIENDA PÚBLICA / PATRIMONIO		
Total de Activos No Circulantes	1,897,749	1,333,477	Hacienda Pública / Patrimonio Contribuido	3,697,553	3,697,552
Total del Activo	5,251,769	3,465,693	Aportaciones	-	-
			Donaciones de Capital	-	-
			Actualización de la Hacienda Pública / Patrimonio	3,697,553	3,697,552
			Hacienda Pública / Patrimonio Generado	519,019	(2,364,075)
			Resultados del Ejercicio (Ahorro / Desahorro)	564,271	(631,062)
			Resultados de Ejercicios Anteriores	(2,364,075)	(1,733,013)
			Revalúos	-	-
			Reservas	2,318,823	-
			Rectificaciones de Resultados de Ejercicios Anteriores	-	-
			Exceso o Insuficiencia en la Actualización de la Hacienda Pública / Patrimonio	-	-
			Resultado por Posición Monetaria	-	-
			Resultado por Tenencia de Activos no Monetarios	-	-
			Total Hacienda Pública / Patrimonio	4,216,572	1,333,477
			Total del Pasivo y Hacienda Pública / Patrimonio	5,251,769	3,465,693

Bajo protesta de decir verdad declaramos que los Estados Financieros y sus notas, son razonablemente correctos y son responsabilidad del emisor.



TRIBUNAL ELECTORAL DEL ESTADO DE MORELOS
Estado de Situación Financiera Detallado - LDF
Al 31 de diciembre de 2020 y al 31 de diciembre de 2021
(Pesos)



CONCEPTO	31 de diciembre 2021	31 de diciembre 2020	CONCEPTO	31 de diciembre 2021	31 de diciembre 2020
ACTIVO			PASIVO		
Activo Circulante			Pasivo Circulante		
Efectivo y Equivalentes	3,354,020	1,053,395	Cuentas por Pagar a Corto Plazo	1,035,197	2,132,216
Efectivo	-	-	Servicios Personales por Pagar a Corto Plazo	302,722	1,170,485
Bancos/Tesorería	3,354,020	1,053,395	Proveedores por Pagar a Corto Plazo	-	-
Bancos/Dependencias y Otros	-	-	Contratistas por Obras Públicas por Pagar a Corto Plazo	-	-
Inversiones Temporales (Hasta 3 meses)	-	-	Participaciones y Aportaciones por Pagar a Corto Plazo	-	429,030
Fondos con Afectación Específica	-	-	Transferencias Otorgadas por Pagar a Corto Plazo	-	-
Depósitos de Fondos de Terceros en Garantía y/o Admón.	-	-	Int., Comisiones y Otros Gastos de la Deuda Púb. por Pagar a Corto Plazo	-	-
Otros Efectivos y Equivalentes	-	-	Retenciones y Contribuciones por Pagar a Corto Plazo	715,341	504,279
	-	-	Devoluciones de la Ley de Ingresos por Pagar a Corto Plazo	-	-
	-	-	Otras Cuentas por Pagar a Corto Plazo	17,134	28,422
Derechos a Recibir Efectivo o Equivalentes	-	1,078,821	Documentos por Pagar a Corto Plazo	-	-
Inversiones Financieras de Corto Plazo	-	-	Documentos Comerciales por Pagar a Corto Plazo	-	-
Cuentas por Cobrar a Corto Plazo	-	-	Documentos con Contratistas por Obras Pub. por Pagar a Corto Plazo	-	-
Deudores Diversos por Cobrar a Corto Plazo	-	1,078,821	Otros Documentos por Pagar a Corto Plazo	-	-
Ingresos por Recuperar a Corto Plazo	-	-		-	-
Deudores por Anticipos de la Tesorería a Corto Plazo	-	-	Porción a Corto Plazo de la Deuda Pública a Largo Plazo	-	-
Préstamos Otorgados a Corto Plazo	-	-	Porción a Corto Plazo de la Deuda Pública	-	-
Otros Derechos a Recibir Efectivo o Equiv. a Corto Plazo	-	-	Porción a Corto Plazo de Arrendamiento Financiero	-	-
	-	-	Titulos y Valores a Corto Plazo	-	-
Derechos a Recibir Bienes o Servicios	-	-	Pasivos Diferidos a Corto Plazo	-	-
Ant. a Proveedores por Adq. de Bienes y Prest. de Serv. a Corto Plazo	-	-	Ingresos Cobrados por Adelantado a Corto Plazo	-	-
Ant. a Proveedores por Adq. de Bienes Inm. y Muebles a Corto Plazo	-	-	Intereses Cobrados por Adelantado a Corto Plazo	-	-
Ant. a Proveedores por Adq. de Bienes Intangibles a Corto Plazo	-	-	Otros Pasivos Diferidos a Corto Plazo	-	-
Anticipo a Contratistas por Obras Públicas a Corto Plazo	-	-		-	-
Otros Derechos a Recibir Bienes o Servicios a Corto Plazo	-	-	Fondos y Bienes de Terceros en Garantía y/o Admón. a C. P.	-	-
	-	-	Fondos en Garantía a Corto Plazo	-	-
Inventarios	-	-	Fondos en Administración a Corto Plazo	-	-
Inventario de Mercancías para Venta	-	-	Fondos Contingentes a Corto Plazo	-	-
Inventario de Mercancías Terminadas	-	-	Fondos de Fideicomisos, Mandatos y Contratos Análogos a Corto Plazo	-	-
Inventario de Mercancías en Proceso de Elaboración	-	-	Otros Fondos de Terceros en Garantía y/o Administración a Corto Plazo	-	-
Bienes en Tránsito	-	-	Valores y Bienes en Garantía a Corto Plazo	-	-
	-	-	Provisiones a Corto Plazo	-	-
Almacenes	-	-	Provisión para Demandas y Juicios a Corto Plazo	-	-
Estimación por Pérdida o Deterioro de Activos Circulantes	-	-	Provisión para Contingencias a Corto Plazo	-	-
Est. para Ctas. Incobrables por Derechos a Recibir Efectivo o Equiv.	-	-	Otras Provisiones a Corto Plazo	-	-
Estimación por Deterioro de Inventarios	-	-		-	-
Otros Activos Circulantes	-	-	Otros Pasivos a Corto Plazo	-	-
Valores en Garantía	-	-	Ingresos por Clasificar	-	-
Bienes en Garantía (excluye depósitos de fondos)	-	-	Recaudación por Participar	-	-
Bienes Deriv. de Embargos, Decom., Aseguramientos y Dación en Pago	-	-	Otros Pasivos Circulantes	-	-
Adquisición con Fondos de Terceros	-	-		-	-
	-	-		-	-
Total de Activos Circulantes	3,354,020	2,132,216	Total de Pasivos Circulantes	1,035,197	2,132,216

CONCEPTO	31 de diciembre 2021	31 de diciembre 2020	CONCEPTO	31 de diciembre 2021	31 de diciembre 2020
Activo No Circulante			Pasivo No Circulante		
Inversiones Financieras a Largo Plazo	-	-	Cuentas por Pagar a Largo Plazo	-	-
Derechos a Recibir Efectivo o Equivalentes a Largo Plazo	-	-	Documentos por Pagar a Largo Plazo	-	-
Bienes Inmuebles, Infraestructura y Const. en Proceso	-	-	Deuda Pública a Largo Plazo	-	-
Bienes Muebles	6,648,099	5,572,591	Pasivos Diferidos a Largo Plazo	-	-
Activos Intangibles	225,620	225,620	Fdos. y Bienes de Terceros en Garantía y/o en Admón. a L.P.	-	-
Depreciación, Deterioro y Amortización Acumulada de Bienes	(4,975,970)	(4,464,734)	Provisiones a Largo Plazo	-	-
Activos Diferidos	-	-	Total de Pasivos No Circulantes	-	-
Estimación por Pérdida o Deterioro de Activos no Circulantes	-	-	Total del Pasivo	1,035,197	2,132,216
Otros Activos no Circulantes	-	-			
Total de Activos No Circulantes	1,897,749	1,333,477	HACIENDA PÚBLICA / PATRIMONIO		
			Hacienda Pública / Patrimonio Contribuido		
			Aportaciones	3,697,553	3,697,552
			Donaciones de Capital	-	-
			Actualización de la Hacienda Pública / Patrimonio	3,697,553	3,697,552
			Hacienda Pública / Patrimonio Generado		
			Resultados del Ejercicio (Ahorro / Desahorro)	519,019	(2,364,075)
			Resultados de Ejercicios Anteriores	564,271	(631,062)
			Revalúos	(2,364,075)	(1,733,013)
			Reservas	2,318,823	-
			Rectificaciones de Resultados de Ejercicios Anteriores	-	-
			Exceso o Insuficiencia en la Actualización de la Hacienda Pública / Patrimonio		
			Resultado por Posición Monetaria	-	-
			Resultado por Tenencia de Activos no Monetarios	-	-
			Total Hacienda Pública / Patrimonio	4,216,572	1,333,477
			Total del Pasivo y Hacienda Pública / Patrimonio	5,251,769	3,465,693

Bajo protesta de decir verdad declaramos que los Estados Financieros y sus notas, son razonablemente correctos y son responsabilidad del emisor.



TRIBUNAL ELECTORAL DEL ESTADO DE MORELOS
Estado de Cambios en la Situación Financiera
Del 1 de enero al 31 de diciembre de 2021
(Pesos)



Concepto	Origen	Aplicación	Concepto	Origen	Aplicación
ACTIVO	1,590,057	3,376,133	PASIVO	-	1,097,019
<i>Activo Circulante</i>	1,078,821	2,300,625	<i>Pasivo Circulante</i>	-	1,097,019
Efectivo y Equivalentes	-	2,300,625	Cuentas por Pagar a Corto Plazo	-	1,097,019
Derechos a Recibir Efectivo o Equivalentes	1,078,821	-	Documentos por Pagar a Corto Plazo	-	-
Derechos a Recibir Bienes o Servicios	-	-	Porción a Corto Plazo de la Deuda Pública a Largo Plazo	-	-
Inventarios	-	-	Títulos y Valores a Corto Plazo	-	-
Almacenes	-	-	Pasivos Diferidos a Corto Plazo	-	-
Estimación por Pérdida o Deterioro de Activos Circulantes	-	-	Fdos. y Bienes de Terceros en Garantía y/o Admón. a C. P.	-	-
Otros Activos Circulantes	-	-	Provisiones a Corto Plazo	-	-
	-	-	Otros Pasivos a Corto Plazo	-	-
<i>Activo No Circulante</i>	511,236	1,075,508	<i>Pasivo No Circulante</i>	-	-
Inversiones Financieras a Largo Plazo	-	-	Cuentas por Pagar a Largo Plazo	-	-
Derechos a Recibir Efectivo o Equivalentes a Largo Plazo	-	-	Documentos por Pagar a Largo Plazo	-	-
Bienes Inmuebles, Infraestructura y Constr. en Proceso	-	-	Deuda Pública a Largo Plazo	-	-
Bienes Muebles	-	1,075,508	Pasivos Diferidos a Largo Plazo	-	-
Activos Intangibles	-	-	Fdos. y Bienes de Terceros en Garantía y/o Admón. a L. P.	-	-
Depreciación, Deterioro y Amort. Acumulada de Bienes	511,236	-	Provisiones a Largo Plazo	-	-
Activos Diferidos	-	-			
Est. por Pérdida o Deterioro de Activos no Circulantes	-	-	HACIENDA PÚBLICA / PATRIMONIO	3,514,157	631,062
Otros Activos no Circulantes	-	-	<i>Hacienda Pública / Patrimonio Contribuido</i>	1	-
			Aportaciones	-	-
			Donaciones de Capital	-	-
			Actualización de la Hacienda Pública / Patrimonio	1	-
			<i>Hacienda Pública / Patrimonio Generado</i>	3,514,156	631,062
			Resultados del Ejercicio (Ahorro / Desahorro)	1,195,333	-
			Resultados de Ejercicios Anteriores	-	631,062
			Revalúos	-	-
			Reservas	2,318,823	-
			Rectificaciones de Resultados de Ejercicios Anteriores	-	-
			<i>Exceso o Insuficiencia en la Actualización de la Hacienda Pública / Patrimonio</i>	-	-
			Resultado por Posición Monetaria	-	-
			Resultado por Tenencia de Activos no Monetarios	-	-

Bajo protesta de decir verdad declaramos que los Estados Financieros y sus notas, son razonablemente correctos y son responsabilidad del emisor.

Concepto	Saldo Inicial 1	Cargos del Periodo 2	Abonos del Periodo 3	Saldo Final 4 = (1 + 2 - 3)	Variación del Periodo (4 - 1)
ACTIVO	3,465,693	118,035,451	116,249,375	5,251,769	1,786,076
<i>Activo Circulante</i>	<i>2,132,216</i>	<i>115,596,496</i>	<i>114,374,692</i>	<i>3,354,020</i>	<i>1,221,804</i>
Efectivo y Equivalentes	1,053,395	57,884,733	55,584,108	3,354,020	2,300,625
Derechos a Recibir Efectivo o Equivalentes	1,078,821	57,711,763	58,790,584	-	(1,078,821)
Derechos a Recibir Bienes o Servicios	-	-	-	-	-
Inventarios	-	-	-	-	-
Almacenes	-	-	-	-	-
Estimación por Pérdida o Deterioro de Activos Circulantes	-	-	-	-	-
Otros Activos Circulantes	-	-	-	-	-
Activo No Circulante	1,333,477	2,438,955	1,874,683	1,897,749	564,272
Inversiones Financieras a Largo Plazo	-	-	-	-	-
Derechos a Recibir Efectivo o Equivalentes a Largo Plazo	-	-	-	-	-
Bienes Inmuebles, Infraestructura y Constr. en Proceso	-	-	-	-	-
Bienes Muebles	5,572,591	2,301,755	1,226,247	6,648,099	1,075,508
Activos Intangibles	225,620	-	-	225,620	-
Depreciación, Deterioro y Amort. Acumulada de Bienes	(4,464,734)	137,200	648,436	(4,975,970)	(511,236)
Activos Diferidos	-	-	-	-	-
Est. por Pérdida o Deterioro de Activos no Circulantes	-	-	-	-	-
Otros Activos no Circulantes	-	-	-	-	-

Bajo protesta de decir verdad declaramos que los Estados Financieros y sus notas, son razonablemente correctos y son responsabilidad del emisor.



TRIBUNAL ELECTORAL DEL ESTADO DE MORELOS
Estado Analítico de la Deuda y Otros Pasivos
Del 1 de enero al 31 de diciembre de 2021
(Pesos)



Denominación de las Deudas	Moneda de Contratación	Institución o País Acreedor	Saldo Inicial del Periodo	Saldo Final del Periodo
DEUDA PÚBLICA				
Corto Plazo				
Deuda Interna	Pesos		-	-
Instituciones de Crédito			-	-
Títulos y Valores			-	-
Arrendamientos Financieros			-	-
Deuda Externa	Pesos		-	-
Organismos Financieros Internacionales			-	-
Deuda Bilateral			-	-
Títulos y Valores			-	-
Arrendamientos Financieros			-	-
<i>Subtotal a Corto Plazo</i>			-	-
Largo Plazo				
Deuda Interna	Pesos		-	-
Instituciones de Crédito			-	-
Títulos y Valores			-	-
Arrendamientos Financieros			-	-
Deuda Externa	Pesos		-	-
Organismos Financieros Internacionales			-	-
Deuda Bilateral			-	-
Títulos y Valores			-	-
Arrendamientos Financieros			-	-
<i>Subtotal a Largo Plazo</i>			-	-
Otros Pasivos			2,132,216	1,035,197
Total Deuda y Otros Pasivos			2,132,216	1,035,197

Bajo protesta de decir verdad declaramos que los Estados Financieros y sus notas, son razonablemente correctos y son responsabilidad del emisor.



TRIBUNAL ELECTORAL DEL ESTADO DE MORELOS
Informe Analítico de la Deuda Pública y Otros Pasivos - LDF
Del 1 de enero al 31 de diciembre de 2021
(Pesos)



Denominación de la Deuda Pública y Otros Pasivos	Saldo al 31 de Diciembre de 2020	Disposiciones del Periodo	Amortizaciones del Periodo	Revaluaciones, Reclasificaciones y Otros Ajustes	Saldo Final del Periodo	Pago de Intereses del Periodo	Pago de Comisiones y demás costos asociados durante el Periodo
Deuda Pública	-	-	-	-	-	-	-
<i>Corto Plazo</i>	-	-	-	-	-	-	-
<i>Instituciones de Crédito</i>	-	-	-	-	-	-	-
<i>Títulos y Valores</i>	-	-	-	-	-	-	-
<i>Arrendamientos Financieros</i>	-	-	-	-	-	-	-
<i>Largo Plazo</i>	-	-	-	-	-	-	-
<i>Instituciones de Crédito</i>	-	-	-	-	-	-	-
<i>Títulos y Valores</i>	-	-	-	-	-	-	-
<i>Arrendamientos Financieros</i>	-	-	-	-	-	-	-
Otros Pasivos	2,132,216	-	-	-	1,035,197	-	-
Total de la Deuda Pública y Otros Pasivos	2,132,216	-	-	-	1,035,197	-	-
Deuda Contingente¹ (Informativo)							
Deuda Contingente 1	-	-	-	-	-	-	-
Deuda Contingente 2	-	-	-	-	-	-	-
Deuda Contingente xx	-	-	-	-	-	-	-
Valor de Instrumentos Bono Cupón Cero²							
Instrumento Bono Cupón Cero 1	-	-	-	-	-	-	-
Instrumento Bono Cupón Cero 2	-	-	-	-	-	-	-
Instrumento Bono Cupón Cero 3	-	-	-	-	-	-	-

1 Se refiere a cualquier Financiamiento sin fuente o garantía de pago definida, que sea asumida de manera solidaria o subsidiaria por las Entidades Federativas con sus Municipios, organismos descentralizados y empresas de participación estatal mayoritaria y fideicomisos, locales o municipales, y por los Municipios con sus respectivos organismos descentralizados y empresas de participación municipal mayoritaria.

2 Se refiere al valor del Bono Cupón Cero que respalda el pago de los créditos asociados al mismo (Activo).

Obligaciones a Corto Plazo	Monto Contratado	Plazo Pactado	Tasa de Interés	Comisiones y Costos Relacionados	Tasa Efectiva
Obligaciones a Corto Plazo (Informativo)					
Crédito 1	-	-	-	-	-
Crédito 2	-	-	-	-	-
Crédito xx	-	-	-	-	-

Bajo protesta de decir verdad declaramos que los Estados Financieros y sus notas, son razonablemente correctos y son responsabilidad del emisor.



TRIBUNAL ELECTORAL DEL ESTADO DE MORELOS
Informe Analítico de Obligaciones Diferentes de Financiamientos - LDF
Del 1 de enero al 31 de diciembre de 2021
 (Pesos)



Denominación de las Obligaciones Diferentes de Financiamiento	Fecha del Contrato	Fecha de inicio de operación del proyecto	Fecha de vencimiento	Monto de la inversión pactado	Plazo pactado	Monto promedio mensual del pago de la contraprestación	Monto promedio mensual del pago correspondiente al pago de inversión	Monto pagado de la inversión al 31 de diciembre de 2021	Monto pagado de la inversión actualizado al 31 de diciembre de 2021	Saldo pendiente por pagar de la inversión al 31 de diciembre de 2021
Asociaciones Público Privadas (APP's)				-		-	-	-	-	-
APP 1				-		-	-	-	-	-
APP 2				-		-	-	-	-	-
APP 3				-		-	-	-	-	-
APP xx				-		-	-	-	-	-
Otros Instrumentos				-		-	-	-	-	-
Otro Instrumento 1				-		-	-	-	-	-
Otro Instrumento 2				-		-	-	-	-	-
Otro Instrumento 3				-		-	-	-	-	-
Otro Instrumento xx				-		-	-	-	-	-
Total de Obligaciones Diferentes de Financiamiento				-		-	-	-	-	-

NO APLICA

Bajo protesta de decir verdad declaramos que los Estados Financieros y sus notas, son razonablemente correctos y son responsabilidad del emisor.



TRIBUNAL ELECTORAL DEL ESTADO DE MORELOS
Estado de Variación en la Hacienda Pública
Del 1 de enero al 31 de diciembre de 2021
(Pesos)



Concepto	Hacienda Pública/Patrimonio Contribuido	Hacienda Pública/Patrimonio Generado de Ejercicios Anteriores	Hacienda Pública/Patrimonio Generado del Ejercicio	Exceso o Insuficiencia en la Actualización de la Hacienda Pública / Patrimonio	TOTAL
Hacienda Pública / Patrimonio Contribuido Neto de 2020	3,697,552	-	-	-	3,697,552
Aportaciones	-	-	-	-	-
Donaciones de Capital	-	-	-	-	-
Actualización de la Hacienda Pública / Patrimonio	3,697,552	-	-	-	3,697,552
Hacienda Pública / Patrimonio Generado Neto de 2020	-	(1,733,013)	(631,062)	-	(2,364,075)
Resultados del Ejercicio (Ahorro / Desahorro)	-	-	(631,062)	-	(631,062)
Resultados de Ejercicios Anteriores	-	(1,733,013)	-	-	(1,733,013)
Revalúos	-	-	-	-	-
Reservas	-	-	-	-	-
Rectificaciones de Resultados de Ejercicios Anteriores	-	-	-	-	-
Exceso o Insuficiencia en la Actualización de la Hacienda Pública / Patrimonio Neto de 2020	-	-	-	-	-
Resultado por Posición Monetaria	-	-	-	-	-
Resultado por Tenencia de Activos no Monetarios	-	-	-	-	-
Hacienda Pública / Patrimonio Neto Final de 2020	3,697,552	(1,733,013)	(631,062)	-	1,333,477
Cambios en la Hacienda Pública / Patrimonio Contribuido Neto de 2021	1	-	-	-	1
Aportaciones	-	-	-	-	-
Donaciones de Capital	-	-	-	-	-
Actualización de la Hacienda Pública / Patrimonio	1	-	-	-	1
Variaciones de la Hacienda Pública / Patrimonio Generado Neto de 2021	-	(631,062)	3,514,156	-	2,883,094
Resultados del Ejercicio (Ahorro / Desahorro)	-	-	564,271	-	564,271
Resultados de Ejercicios Anteriores	-	(631,062)	631,062	-	-
Revalúos	-	-	-	-	-
Reservas	-	-	2,318,823	-	2,318,823
Rectificaciones de Resultados de Ejercicios Anteriores	-	-	-	-	-
Cambios en el Exceso o Insuficiencia en la Actualización de la Hacienda Pública / Patrimonio Neto de 2021	-	-	-	-	-
Resultado por Posición Monetaria	-	-	-	-	-
Resultado por Tenencia de Activos no Monetarios	-	-	-	-	-
Hacienda Pública / Patrimonio Neto Final de 2021	3,697,553	(2,364,075)	2,883,094	-	4,216,572

Bajo protesta de decir verdad declaramos que los Estados Financieros y sus notas, son razonablemente correctos y son responsabilidad del emisor.



TRIBUNAL ELECTORAL DEL ESTADO DE MORELOS
Estado de Flujos de Efectivo
Del 1 de enero al 31 de diciembre de 2020 y 2021
(Pesos)



Concepto		2021	2020	Concepto	2021	2020
Flujos de Efectivo de las Actividades de Operación				Flujos de Efectivo de las Actividades de Inversión		
<i>Origen</i>				<i>Origen</i>		
Impuestos		41,023,778	29,557,336	Bienes Inmuebles, Infraestructura y Construcciones en Proceso	-	-
Cuotas y Aportaciones de Seguridad Social		-	-	Bienes Muebles	-	-
Contribuciones de Mejoras		-	-	Otros Orígenes de Inversión	-	-
Derechos		-	-	<i>Aplicación</i>	1,228,555	123,608
Productos		-	-	Bienes Inmuebles, Infraestructura y Construcciones en Proceso	-	-
Aprovechamientos		-	-	Bienes Muebles	1,228,555	118,794
Ingresos por Venta de Bienes y Prestación de Servicios		-	-	Otras Aplicaciones de Inversión	-	4,814
Participaciones, Aportaciones, Convenios, Incentivos Derivados de la Colaboración Fiscal y Fondos Distintos de Aportaciones		-	-	Flujos Netos de Efectivo por Actividades de Inversión	(1,228,555)	(123,608)
Transferencias, Asignaciones, Subsidios y Subvenciones, y Pensiones y Jubilaciones		40,667,505	28,025,000	Flujo de Efectivo de las Actividades de Financiamiento		
Otros Orígenes de Operación		356,273	1,532,336	<i>Origen</i>		
<i>Aplicación</i>				Endeudamiento Neto	-	-
Servicios Personales		37,494,598	30,176,201	Interno	-	-
Materiales y Suministros		27,965,500	22,204,816	Externo	-	-
Servicios Generales		1,976,473	1,030,505	Otros Orígenes de Financiamiento	-	-
Transf. Internas y Asignaciones al Sector Público		2,053,261	1,666,256	<i>Aplicación</i>		
Subsidios y Subvenciones		-	-	Servicios de la Deuda	-	-
Transferencias al resto del Sector Público		-	-	Interno	-	-
Ayudas Sociales		-	-	Externo	-	-
Pensiones y Jubilaciones		5,084,043	4,532,151	Otras Aplicaciones de Financiamiento	-	-
Transf. a Fideicomisos, Mandatos y Contratos Análogos		-	-	Flujos Netos de Efectivo por Actividades de Financiamiento	2,300,625	(742,473)
Transferencias a la Seguridad Social		-	-	<i>Incremento/Disminución Neta en el Efectivo y Equivalentes al Efectivo</i>		
Donativos		-	-			
Transferencias al Exterior		-	-	Flujos Netos de Efectivo por Actividades de Operación	1,053,395	1,795,868
Participaciones		-	-			
Aportaciones		-	-			
Convenios		-	-			
Otras Aplicaciones de Operación		415,321	742,473			
Flujos Netos de Efectivo por Actividades de Operación		3,529,180	(618,865)	Efectivo y Equivalentes al Efectivo al Inicio del Ejercicio	1,053,395	1,795,868
				Efectivo y Equivalentes al Efectivo al Final del Ejercicio	3,354,020	1,053,395

Bajo protesta de decir verdad declaramos que los Estados Financieros y sus notas, son razonablemente correctos y son responsabilidad del emisor.

Informe de Pasivos Contingentes

El Tribunal Electoral del Estado de Morelos a la fecha no cuenta con Pasivos Contingentes.

NOTAS A LOS ESTADOS FINANCIEROS

a) NOTAS DE DESGLOSE

I) NOTAS AL ESTADO DE SITUACIÓN FINANCIERA

Activo

- **Efectivo y Equivalentes:**

1. Al 31 de diciembre del 2021 se refleja un saldo en la cuenta de Bancos por la cantidad de \$3,354,020.22 que es el saldo de la cuenta número 0147467915 cantidad reservada para la creación de una provisión de reserva para pensionados y haberes de retiro y cubrir pasivos a corto plazo, en la cuenta número 0115751756 correspondiente al Fondo de Estabilización de los Ingresos de las Entidades Federativas (FEIEF) el saldo es de \$ 0.00 debido a que hasta este periodo no se ha recibido ministraciones de dicho fondo, ambas cuentas están en la institución financiera B.B.V.A. Bancomer.

En el cuarto trimestre del ejercicio fiscal 2021, el Tribunal Electoral del Estado de Morelos cuenta con un Fondo Temporal de Inmediata Realización, denominado fondo de inversión BBVAGOB NC con numero de contrato 2051837664 en la institución financiera B.B.V.A. Bancomer el cual al 31 de diciembre tiene un saldo de \$ 0.00 debido a que ya fue regresado en su totalidad a la cuenta número 0147467915.

- **Derechos a recibir Efectivo y Equivalentes y Bienes o Servicios a Recibir:**

2. El rubro Derechos a Recibir Efectivo o Equivalentes y Bienes o Servicios a Recibir, en el periodo que se informa no se tiene cuentas por cobrar a corto y largo plazo.

3. No se tiene información de las características cualitativas relevantes que le afecten a estas cuentas. **"Sin información que revelar"**

- **Bienes Disponibles para su Transformación o Consumo (inventarios)**

4. El Tribunal Electoral del Estado de Morelos no realiza ningún proceso de transformación y/o elaboración de bienes. **"Sin información que revelar"**

5. No se cuenta con almacén de bienes por transformación y/o elaboración, por lo que no se tiene ningún método de valuación de inventario. **"Sin información que revelar"**

- **Inversiones Financieras**

6. De la cuenta Inversiones financieras, que considera los fideicomisos, se informará de éstos los recursos asignados por tipo y monto, y características significativas que tengan o puedan tener alguna incidencia en las mismas. **"Sin información que revelar"**.

7. Se informará de las inversiones financieras, los saldos de las participaciones y aportaciones de capital. **"Sin información que revelar"**

- **Bienes Muebles, Inmuebles e Intangibles y Depreciaciones**

8. El rubro de Bienes Muebles, Inmuebles e Intangibles, el importe de \$6,873,719.30 se disminuye por la depreciación y amortización acumulada de bienes muebles e intangibles en un importe de \$4,975,970.96 al 31 de diciembre de 2021, dicho monto se integra de la siguiente manera:

a) Depreciación

Depreciación acumulada de muebles de oficina y estantería.....	\$ 643,011.00
Tasa de Depreciación Anual 10.00%	
Depreciación acumulada de equipo de cómputo y Tecnologías de la Información.....	\$ 1,633,374.79
Tasa de Depreciación Anual 33.30%	
Depreciación acumulada de otros mobiliarios y equipos de administración.....	\$ 59,331.06
Tasa de Depreciación Anual 10.00%	
Depreciación acumulada de muebles excepto de oficina y estantería.....	\$ 3,192.36
Tasa de Depreciación Anual 10.00%	
Depreciación acumulada de equipos y cámaras fotográficas y de video.....	\$ 102,297.14
Tasa de Depreciación Anual 33.30%	
Depreciación acumulada de equipos y aparatos audiovisuales.....	\$ 67,578.49
Tasa de Depreciación Anual 33.30%	
Depreciación acumulada de herramientas y maq.-herramientas	\$ 1,225.16
Tasa de Depreciación Anual 33.30%	
Depreciación acumulada de automóviles y equipo terrestre.....	\$2,242,477.86
Tasa de Depreciación Anual 20.00%	
Sumas.....	\$ 4,752,487.86

b) Amortización

9. En el rubro de Activos Intangibles el importe de \$225,620.51 se disminuye por la amortización acumulada en un importe de \$223,483.10
 La tasa de amortización anual es del 33.30%

Por lo tanto el importe total de: **a) por \$4,752,487.86 más: b) por \$ 223,483.10** arroja en el rubro Depreciación, Deterioro y Amortización Acumulada de Bienes la cantidad de **\$4,975,970.96** al 31 de diciembre de 2021.

Método aplicado conforme a Parámetros de Estimación de Vida útil emitidos por el CONAC con fecha 31 de julio del 2012.

• **Estimaciones y Deterioros**

10. Se informarán los criterios utilizados para la determinación de las estimaciones; por ejemplo: estimación de cuentas incobrables, estimación de inventarios, deterioro de activos biológicos y cualquier otra que aplique. **"Sin información que revelar"**.

• **Otros Activos**

11. De las cuentas de otros activos se informará por tipo circulante o no circulante, los montos totales asociados y sus características cualitativas significativas que les impacten financieramente. **"Sin información que revelar"**.

Pasivo

1. Se elaborará una relación de las cuentas y documentos por pagar en una desagregación por su vencimiento en días a 90, 180, menor o igual a 365 y mayor a 365. Asimismo, se informará sobre la factibilidad del pago de dichos pasivos. **"Sin información que revelar"**.

2. Se informará de manera agrupada los recursos localizados en Fondos de Bienes de Terceros en Administración y/o en Garantía a corto y largo plazo, así como la naturaleza de dichos recursos y sus características cualitativas significativas que les afecten o pudieran afectarles financieramente. **"Sin información que revelar"**.

3. La Relación de Cuentas por Pagar a Corto Plazo por un importe de \$1,035,197.41 se integra de los conceptos e importes siguientes:

Concepto	Importe
I.M.S.S. Instituto Mexicano del Seguro Social.....	85,126.38
I.M.S.S. Retención trabajadores RCyV.....	40,228.78
R.C.V. Retiro Cesantía y Vejez.....	109,972.05
I.N.F.O.N.A.V.I.T. Instituto del Fondo Nacional de la Vivienda para los Trabajadores.....	107,623.22
Amortización de crédito I.N.F.O.N.A.V.I.T	17,134.18
Impuesto sobre erogaciones por remuneraciones al trabajo personal.....	94,401.00
I.S.R. Impuesto Sobre la Renta / Retención por Salarios.....	580,711.80

Hacienda Pública / Patrimonio

Al cierre del ejercicio presupuestal 2021, se refleja un subejercicio por la cantidad de \$2,318,822.80, misma que se provisionará en la cuenta 3243-0001 RESERVA DE PENSIONES Y HABERES DE RETIRO, para prever contingencias futuras en el tema de pensionados.

II) NOTAS AL ESTADO DE ACTIVIDADES

• Ingresos de Gestión

1. La cuenta de ingresos de gestión referente a los rubros de impuestos, cuotas y aportaciones de seguridad social, contribuciones de mejoras, derechos, productos, aprovechamientos, y de ingresos por venta de bienes y prestación de servicios, los cuales están armonizados con los rubros del Clasificador por Rubros de Ingresos, se informarán los montos totales y cualquier característica significativa.
"Sin información que revelar".

2. En la cuenta de transferencias y asignaciones se informa por la cantidad de \$ 40,667,504.93.

3. Otros ingresos y beneficios varios por la cantidad de \$ 356,272.66 que corresponde a los siguientes conceptos:

• Ingresos Financieros	\$ 258,879.08
• Otros ingresos y beneficios varios	\$ 34,200.00
• Incapacidades del personal	\$ 63,193.58

• Gastos y Otras Pérdidas:

1. El rubro de Gastos de funcionamiento por \$ 32,392,356.50 se integra de los rubros siguientes: Servicios Personales por un importe de \$ 28,268,222.09, más Materiales y Suministros por \$ 1,976,472.62, más la suma de Servicios Generales por \$2,147,661.79.

La partida Transferencias, asignaciones, subsidios y otra ayudas por la cantidad de \$ 5,084,043.07 corresponde a la cuenta de Pensiones y Jubilaciones.

La partida de: Otros Gastos y Pérdidas extraordinarias por \$ 664,284.27, cantidad reflejada en la cuenta de estimaciones, depreciaciones, deterioros, obsolescencia y amortizaciones.

III) NOTAS AL ESTADO DE FLUJOS DE EFECTIVO

Efectivo y equivalentes

1. El importe de los saldos inicial y final que figuran en la última parte del Estado de Flujo de Efectivo en la cuenta de efectivo y equivalentes es como sigue:

EFFECTIVO Y EQUIVALENTES	2021	2020
Efectivo y Equivalente al Efectivo al inicio del Ejercicio	\$ 1,053,395	\$ 1,795,868
Efectivo y equivalentes al Efectivo al Final del Ejercicio	\$ 3,354,020	\$ 1,053,395

IV) CONCILIACIÓN ENTRE LOS INGRESOS PRESUPUESTARIOS Y CONTABLES, ASÍ COMO ENTRE LOS EGRESOS PRESUPUESTARIOS Y LOS GASTOS CONTABLES

La conciliación se presenta atendiendo a lo dispuesto por el Acuerdo por el que se emite el formato de conciliación entre los ingresos presupuestarios y contables, así como entre los egresos presupuestarios y los gastos contables.

TRIBUNAL ELECTORAL DEL ESTADO DE MORELOS CONCILIACIÓN ENTRE LOS INGRESOS PRESUPUESTARIOS Y CONTABLES CORRESPONDIENTE DEL 1° DE ENERO AL 31 DE DICIEMBRE DE 2021 CIFRAS EN PESOS	
1. Ingresos Presupuestarios	\$ 41,023,777.59
2. Más Ingresos Contables no Presupuestarios	
Incremento por Variación de Inventarios	
Disminución del Exceso de Estimaciones por pérdida o Deterioro u Obsolescencia	
Disminución del Exceso de Provisiones	
Otros Ingresos y beneficios varios	
Otros Ingresos contables no Presupuestarios	
3. Menos Ingresos Presupuestarios no Contables	
Productos de capital	
Aprovechamientos de Capital	
Ingresos Derivados de financiamiento	
Otros Ingresos Presupuestarios no Contables	
4. Ingresos contables (4=1+2-3)	\$ 41,023,777.59

TRIBUNAL ELECTORAL DEL ESTADO DE MORELOS CONCILIACIÓN ENTRE LOS EGRESOS PRESUPUESTARIOS Y CONTABLES CORRESPONDIENTE DEL 1° DE ENERO AL 31 DE DICIEMBRE DE 2021 CIFRAS EN PESOS		
1. Total de Egresos Presupuestarios		\$ 38,704,954.79
2. Menos Egresos Presupuestarios no Contables		\$ 1,228,555.22
Mobiliario y Equipo de Administración	\$ 518,622.59	
Mobiliario y Equipo Educativo y Recreativo	\$ 24,157.94	
Vehículos y equipos de Transporte	\$ 681,786.00	
Maquinaria, otros Equipos y Herramientas	\$ 3,988.69	
Bienes Inmuebles		
Activos Intangibles		
Acciones y Participaciones de Capital		
Compra de Títulos y Valores		
Otros Egresos Presupuestales no contables		
3. Más Gastos Contables no Presupuestarios		\$ 2,983,107.07
Estimaciones, Depreciaciones, Deterioros, Obsolescencia y Amortizaciones	\$ 664,284.27	
Provisiones	\$ 2,318,822.80	
Disminución de Inventarios		
Aumento por Insuficiencia de Estimaciones por Pérdida o Deterioro u Obsolescencia		
Aumento por insuficiencia de Provisiones		
Otros Gastos		
4. Total de Gasto contable (4=1-2+3)		\$ 40,459,506.64

- El endeudamiento neto, no aplica al Tribunal Electoral del Estado de Morelos.
- Los intereses de la deuda, no aplica al Tribunal Electoral del Estado de Morelos.
- La relación de bienes inmuebles que componen el patrimonio, no aplica al Tribunal Electoral del Estado de Morelos.
- La relación de cuentas bancarias productivas específicas, no aplica al Tribunal Electoral del Estado de Morelos.

b) NOTAS DE MEMORIA (Cuentas de Orden)

1. Cuentas de Orden Contables.

El Poder Ejecutivo del Gobierno del Estado Libre y Soberano de Morelos, mediante el convenio de colaboración de fecha 26 de octubre de 2020, otorga al Tribunal Electoral del estado de Morelos, el uso del vehículo Volkswagen sedán básico, color negro ónix, modelo 2000, transmisión estándar, 2 puertas, 4 cilindros 1600 cm³, con número de motor ACD363240, chasis 3VWS1A1B8YM926275, con número de factura 2188 de fecha 23 de junio del 2000, expedida por Cresta Cuernavaca, S.A. de C.V., con un valor de \$ 67,479.00

Mediante acuerdo por el que se destina al Tribunal Electoral del estado de Morelos, el inmueble ubicado en calle Retorno de Neptuno, número 6 antes 11, Colonia Jardines de Cuernavaca, municipio de Cuernavaca, Morelos, con clave catastral número 1100-10-009-019, propiedad del Gobierno del Estado de Morelos, bajo la figura jurídica "Acuerdo de Destino" publicado en el diario oficial Tierra y Libertad número 5565 de fecha 31 de diciembre de 2017, y cuyo valor del último avalúo es de \$ 17,000,000.00, emitido por la Coordinación de Catastro del Instituto de Servicios Registrales y Catastrales del Estado de Morelos y aprobado el 28 de septiembre del 2016.

2. Cuentas de Ingresos y Egresos.

Los saldos en las cuentas de ingresos y egresos, registradas al cierre del periodo que se informa, son detallados en la siguiente tabla:

CUENTA	NOMBRE DE LA CUENTA	SALDO DEUDOR	SALDO ACREEDOR
8110	LEY DE INGRESOS ESTIMADA	\$33,025,000.00	\$0.00
8120	LEY DE INGRESOS POR EJECUTAR	\$0.00	\$0.00
8130	MODIFICACIONES A LA LEY DE INGRESOS ESTIMADA	\$7,998,777.59	\$ 0.00
8140	LEY DE INGRESOS DEVENGADA	\$0.00	\$0.00
8150	LEY DE INGRESOS RECAUDADA	\$0.00	\$41,023,777.59
8210	PRESUPUESTO DE EGRESOS APROBADO	\$0.00	\$33,025,000.00
8220	PRESUPUESTO DE EGRESOS POR EJERCER	\$2,318,822.80	\$0.00
8230	MODIFICACIONES AL PRESUPUESTO DE EGRESOS APROBADO	\$0.00	\$7,998,777.59
8240	PRESUPUESTO DE EGRESOS COMPROMETIDO	\$0.00	\$0.00
8250	PRESUPUESTO DE EGRESOS DEVENGADO	\$0.00	\$0.00
8260	PRESUPUESTO DE EGRESOS EJERCIDO	\$397,122.65	\$0.00
8270	PRESUPUESTO DE EGRESOS PAGADO	\$38,307,832.14	\$0.00

b) NOTAS DE GESTIÓN ADMINISTRATIVA

1. Introducción

Los Estados Financieros del Tribunal Electoral del Estado de Morelos, proveen de información financiera a los principales usuarios de la misma, al H. Congreso del Estado de Morelos, a la Entidad Superior de Auditoría y Fiscalización del Estado de Morelos y a los ciudadanos.

El objetivo del presente documento es la revelación del contexto y de los aspectos económicos-financieros más relevantes que influyeron en las decisiones del período, y que deberán ser considerados en la elaboración de los estados financieros para la mayor comprensión de los mismos y sus particularidades.

De esta manera, se informa y explica la respuesta del gobierno a las condiciones relacionadas con la información financiera de cada período de gestión; además, de exponer aquellas políticas que podrían afectar la toma de decisiones en períodos posteriores.

2. Panorama Económico y Financiero

El Tribunal Electoral del Estado de Morelos cuenta con personal capacitado y especializado, en materia electoral y administrativa, para desarrollar la misión que tiene encomendada tanto en proceso electoral como en períodos ordinarios, cuenta con una estructura orgánica funcional, pero derivado de la delicada situación financiera del Tribunal Electoral del Estado de Morelos sufre recortes presupuestales constantes que repercuten en la permanencia del personal especializado en la materia electoral, así como la infraestructura necesaria para el cumplimiento del objeto, metas, misión y visión de este órgano jurisdiccional.

3. Autorización e Historia

El Tribunal Electoral del Estado de Morelos es el órgano público autónomo que ha sido constituido desde el 10 de octubre de 1993.

De conformidad con el artículo 137 del Código de Instituciones y Procedimientos Electorales para el Estado de Morelos, El Tribunal Electoral es un órgano público autónomo y máxima autoridad jurisdiccional en materia electoral en el Estado, está integrado por tres magistrados, cuya actuación es de manera colegiada.

Tiene competencia para conocer, substanciar y resolver de manera definitiva y firme, las impugnaciones que se presenten en las distintas etapas del proceso electoral, y no electoral; así mismo conoce de las diferencias o conflictos laborales que surjan entre el personal del Instituto Morelense de Procesos Electorales y Participación Ciudadana, y entre los servidores del propio Tribunal Electoral del Estado de Morelos.

4. Organización y Objeto Social

- a) El Objeto Social es garantizar comicios con transparencia;
- b) Su Principal Actividad es la de resolver medios de impugnación en material electoral;
- c) El ejercicio fiscal corresponde a un año completo;
- d) El Régimen Jurídico es persona Moral no Contribuyente;

- c) Información que sea útil para evaluar la capacidad del ente público para financiar sus actividades y cumplir con sus obligaciones y compromisos;
- d) Información agregada que coadyuve en la evaluación del rendimiento del ente público en función de sus costos de servicio, eficiencia y logros;
- e) Información sobre la condición financiera del ente público y sus variaciones;
- f) Información sobre los ingresos presupuestales previstos, que permita conocer los conceptos que los generan, realizar el seguimiento de los mismos y evaluar la eficacia y eficiencia con la que se recaudan;
- g) Información sobre la asignación y uso de los recursos presupuestales que permita realizar el seguimiento de los fondos públicos desde que se otorga la autorización para gastar hasta su pago, incluyendo el cumplimiento de los requisitos legales y contractuales vigentes, y
- h) Información sobre el flujo de fondos resultante de todas las operaciones del ente público, de forma tal que permita conocer la postura fiscal.

Asimismo, los estados financieros también pueden tener un papel predictivo o proyectivo, suministrando información útil para predecir el nivel de los recursos requeridos por las operaciones corrientes, los recursos que estas operaciones pueden generar y los riesgos e incertidumbres asociados.

Para poder lograr la información anterior y tal como lo dispone la Ley, es necesaria la elaboración, presentación, interpretación y análisis del conjunto de estados e informes que se muestran en los apartados siguientes.

El Tribunal Electoral del Estado de Morelos genera y presenta periódicamente en la cuenta pública los siguientes estados e información contable:

- A) Estado de Situación Financiera;
- B) Estado de Actividades;
- C) Estado de Variación en la Hacienda Pública;
- D) Estado de Cambios en la Situación Financiera;
- E) Estado de Flujos de Efectivo;
- F) Estado Analítico del Activo;
- G) Estado Analítico de la Deuda y Otros Pasivos;
- H) Informe sobre Pasivos Contingentes, y
- I) Notas a los Estados Financieros.

Su finalidad es mostrar información relativa a los recursos y obligaciones del Tribunal Electoral del Estado de Morelos, a una fecha determinada. Se estructura en Activos, Pasivos y Hacienda Pública/Patrimonio. Los activos están ordenados de acuerdo con su disponibilidad en circulantes y no circulantes revelando sus restricciones y, los pasivos, por su exigibilidad igualmente en circulantes y no circulantes, de esta manera se revelan las restricciones a las que en este órgano colegiado está sujeto, así como sus riesgos financieros.

La estructura de este estado contable se presenta de acuerdo con un formato y un criterio estándar, apta para realizar un análisis comparativo de la información en uno o más períodos del mismo ente, con el objeto de mostrar los cambios ocurridos en la posición financiera del mismo y facilitar su análisis, apoyando la toma de decisiones y las funciones de fiscalización.

6. Políticas de Contabilidad Significativas

a) Actualización de la Hacienda Pública / Patrimonio.

Atendiendo a la Norma Internacional de Contabilidad del Sector Público (NICS 10-Información Financiera en Economías Hiperinflacionarias), se deberá actualizar el patrimonio cuando el Índice Nacional de Precios al Consumidor acumulada durante un periodo de tres años sea igual o superior al 100%.

El efecto de la actualización de las cuentas de activo, pasivo y patrimonio (reexpresión) se realizará contra la cuenta 3.1.3 Actualización de la Hacienda Pública/Patrimonio.

b) Monto de capitalización de los bienes muebles e intangibles.

Los bienes muebles e intangibles cuyo costo unitario de adquisición sea menor a 35 días de salario mínimo vigente en el Distrito Federal podrán registrarse contablemente como un gasto y serán sujetos a los controles correspondientes.

Los bienes muebles e intangibles cuyo costo unitario de adquisición sea igual o superior a 35 días de salario mínimo vigente en el Distrito Federal se registrarán contablemente como un aumento en el activo no circulante y se deberán identificar en el control administrativo para efectos de conciliación contable. Excepto en el caso de intangibles, cuya licencia tenga vigencia menor a un año, caso en el cual se le dará el tratamiento de gasto del período.

c) Depreciación, Deterioro y Amortización.

El monto de la depreciación como la amortización se calculará considerando el costo de adquisición del activo depreciable o amortizable, menos su valor de desecho, entre los años correspondientes a su vida útil o su vida económica; registrándose en los gastos del período, con el objetivo de conocer el gasto patrimonial, por el servicio que está dando el activo, lo cual redundará en una estimación adecuada de la utilidad en el Tribunal, y en una cuenta complementaria de activo como depreciación o amortización acumulada, a efecto de poder determinar el valor neto o el monto por depreciar o amortizar restante.

Cálculo de la depreciación o amortización:

$$\frac{\text{Costo de adquisición del activo depreciable o amortizable} - \text{Valor de deshecho}}{\text{Vida útil}}$$

7. Posición en Moneda Extranjera y Protección por Riesgo Cambiario

En el Tribunal Electoral del Estado de Morelos, no se ha dado el caso de realizar operaciones con moneda extranjera.

8. Reporte Análítico del Activo

a) Parámetros de Estimación de Vida Útil

El Tribunal Electoral del Estado de Morelos no cuenta con los elementos para estimar la vida útil, de conformidad con las Principales Reglas de Registro y Valoración del Patrimonio (Elementos Generales) publicadas en el Diario Oficial de la Federación (DOF) el 27 de diciembre de 2010 y con las Reglas Específicas del Registro y Valoración del Patrimonio publicadas en el DOF el 13 de diciembre de 2011.

La estimación de la vida útil de un bien será una cuestión de criterio basada en la experiencia que el ente público tenga con activos similares o de la aplicación, de manera excepcional la presente Guía elaborada por el CONAC y que a continuación se presenta.

“Guía de Vida Útil Estimada y Porcentajes de Depreciación”

Cuenta	Concepto	Años de vida útil	% de depreciación anual
1.2.3	BIENES INMUEBLES, INFRAESTRUCTURA Y CONSTRUCCIONES EN PROCESO		
1.2.3.2	Viviendas	50	2
1.2.3.3	Edificios No Habitacionales	30	3.3
1.2.3.4	Infraestructura	25	4
1.2.3.9	Otros Bienes Inmuebles	20	5
1.2.4	BIENES MUEBLES		
1.2.4.1	Mobiliario y Equipo de Administración		
1.2.4.1.1	Muebles de Oficina y Estantería	10	10
1.2.4.1.2	Muebles, Excepto De Oficina Y Estantería	10	10
1.2.4.1.3	Equipo de Cómputo y de Tecnologías de la Información	3	33.3
1.2.4.1.9	Otros Mobiliarios y Equipos de Administración	10	10
1.2.4.2	Mobiliario y Equipo Educativo y Recreativo		
1.2.4.2.1	Equipos y Aparatos Audiovisuales	3	33.3
1.2.4.2.2	Aparatos Deportivos	5	20
1.2.4.2.3	Cámaras Fotográficas y de Video	3	33.3
1.2.4.2.9	Otro Mobiliario y Equipo Educativo y Recreativo	5	20
1.2.4.3	Equipo e Instrumental Médico y de Laboratorio		
1.2.4.3.1	Equipo Médico y de Laboratorio	5	20
1.2.4.3.2	Instrumental Médico y de Laboratorio	5	20
1.2.4.4	Equipo de Transporte		
1.2.4.4.1	Automóviles y Equipo Terrestre	5	20
1.2.4.4.2	Carrocerías y Remolques	5	20
1.2.4.4.3	Equipo Aeroespacial	5	20
1.2.4.4.4	Equipo Ferroviario	5	20
1.2.4.4.5	Embarcaciones	5	20
1.2.4.4.9	Otros Equipos de Transporte	5	20
1.2.4.5	Equipo de Defensa y Seguridad¹	*	*
1.2.4.6	Maquinaria, Otros Equipos y Herramientas		

Cuenta	Concepto	Años de vida útil	% de depreciación anual
1.2.4.6.1	Maquinaria y Equipo Agropecuario	10	10
1.2.4.6.2	Maquinaria y Equipo Industrial	10	10
1.2.4.6.3	Maquinaria y Equipo de Construcción	10	10
1.2.4.6.4	Sistemas de Aire Acondicionado, Calefacción y de Refrigeración Industrial y Comercial	10	10
1.2.4.6.5	Equipo de Comunicación y Telecomunicación	10	10
1.2.4.6.6	Equipos de Generación Eléctrica, Aparatos y Accesorios Eléctricos	10	10
1.2.4.6.7	Herramientas y Máquinas-Herramienta	10	10
1.2.4.6.9	Otros Equipos	10	10
1.2.4.8 Activos Biológicos			
1.2.4.8.1	Bovinos	5	20
1.2.4.8.2	Porcinos	5	20
1.2.4.8.3	Aves	5	20
1.2.4.8.4	Ovinos y Caprinos	5	20
1.2.4.8.5	Peces y Acuicultura	5	20
1.2.4.8.6	Equinos	5	20
1.2.4.8.7	Especies Menores y de Zoológico	5	20
1.2.4.8.8	Arboles y Plantas	5	20
1.2.4.8.9	Otros Activos Biológicos	5	20

9. Partes Relacionadas

En el Tribunal Electoral del Estado de Morelos no existen partes relacionadas que ejerzan influencia significativa sobre la toma de decisiones financieras y operativas.



TRIBUNAL ELECTORAL DEL ESTADO DE MORELOS
Conciliación entre los Ingresos Presupuestarios y Contables
Del 1 de enero al 31 de diciembre de 2021
(Pesos)



1. Total de Ingresos Presupuestarios	41,023,778
2. Más Ingresos Contables No Presupuestarios	-
2.1 Ingresos Financieros	-
2.2 Incremento por Variación de Inventarios	-
2.3 Disminución del Exceso de Estimaciones por Pérdida o Deterioro u Obsolescencia	-
2.4 Disminución del Exceso de Provisiones	-
2.5 Otros Ingresos y Beneficios Varios	-
2.6 Otros Ingresos Contables No Presupuestarios	-
3. Menos Ingresos Presupuestarios No Contables	-
3.1 Aprovechamientos Patrimoniales	-
3.2 Ingresos Derivados de Financiamientos	-
3.3 Otros Ingresos Presupuestarios No Contables	-
4. Total de Ingresos Contables	41,023,778



TRIBUNAL ELECTORAL DEL ESTADO DE MORELOS
Conciliación entre los Egresos Presupuestarios y los Gastos Contables
Del 1 de enero al 31 de diciembre de 2021
(Pesos)



1. Total de Egresos Presupuestarios	38,704,955
2. Menos Egresos Presupuestarios No Contables	1,228,555
2.1 Materias Primas y Materiales de Producción y Comercialización	-
2.2 Materiales y Suministros	-
2.3 Mobiliario y Equipo de Administración	518,622
2.4 Mobiliario y Equipo Educativo y Recreativo	24,158
2.5 Equipo e Instrumental Médico y de Laboratorio	-
2.6 Vehículos y Equipo de Transporte	681,786
2.7 Equipo de Defensa y Seguridad	-
2.8 Maquinaria, Otros Equipos y Herramientas	3,989
2.9 Activos Biológicos	-
2.10 Bienes Inmuebles	-
2.11 Activos Intangibles	-
2.12 Obra Pública en Bienes de Dominio Público	-
2.13 Obra Pública en Bienes Propios	-
2.14 Acciones y Participaciones de Capital	-
2.15 Compra de Títulos y Valores	-
2.16 Concesión de Préstamos	-
2.17 Inversiones en Fideicomisos, Mandatos y Otros Análogos	-
2.18 Provisiones para Contingencias y Otras Erogaciones Especiales	-
2.19 Amortización de la Deuda Pública	-
2.20 Adeudos de Ejercicios Fiscales Anteriores (ADEFAS)	-
2.21 Otros Egresos Presupuestarios No Contables	-
3. Más Gastos Contables No Presupuestarios	2,983,107
3.1 Estimaciones, Depreciaciones, Deterioros, Obsolescencia y Amortizaciones	664,284
3.2 Provisiones	2,318,823
3.3 Disminución de Inventarios	-
3.4 Aumento por Insuficiencia de Estimaciones por Pérdida o Deterioro u Obsolescencia	-
3.5 Aumento por Insuficiencia de Provisiones	-
3.6 Otros Gastos	-
3.7 Otros Gastos Contables No Presupuestarios	-
4. Total de Gastos Contables	40,459,507



TRIBUNAL ELECTORAL
DEL ESTADO DE MORELOS

Información Presupuestaria

CUENTA PÚBLICA
TRIBUNAL ELECTORAL DEL ESTADO DE MORELOS
ENERO - DICIEMBRE

2021



TRIBUNAL ELECTORAL DEL ESTADO DE MORELOS
Balance Presupuestario - LDF
Del 1 de enero al 31 de diciembre de 2021
(Pesos)



Concepto	Estimado / Aprobado	Devengado	Recaudado / Pagado
A. Ingresos Totales (A = A1 + A2 + A3)	33,025,000	41,023,778	41,023,778
A1. Ingresos de Libre Disposición	33,025,000	41,023,778	41,023,778
A2. Transferencias Federales Etiquetadas	-	-	-
A3. Financiamiento Neto	-	-	-
B. Egresos Presupuestarios (B = B1 + B2)	33,025,000	38,704,955	38,307,832
B1. Gasto No Etiquetado (sin incluir Amortización de la Deuda Pública)	33,025,000	38,704,955	38,307,832
B2. Gasto Etiquetado (sin incluir Amortización de la Deuda Pública)	-	-	-
C. Remanentes del Ejercicio Anterior (C = C1 + C2)	-	-	-
C1. Remanentes de Ingresos de Libre Disposición aplicados en el periodo	-	-	-
C2. Remanentes de Transferencias Federales Etiquetadas aplicados en el periodo	-	-	-
I. Balance Presupuestario (I = A - B + C)	-	2,318,823	2,715,946
II. Balance Presupuestario sin Financiamiento Neto (II = I - A3)	-	2,318,823	2,715,946
III. Balance Presupuestario sin Financiamiento Neto y sin Remanentes del Ejercicio Anterior (III = II - C)	-	2,318,823	2,715,946

Concepto	Aprobado	Devengado	Pagado
E. Intereses, Comisiones y Gastos de la Deuda (E = E1 + E2)	-	-	-
E1. Intereses, Comisiones y Gastos de la Deuda con Gasto No Etiquetado	-	-	-
E2. Intereses, Comisiones y Gastos de la Deuda con Gasto Etiquetado	-	-	-
IV. Balance Primario (IV = III + E)	-	2,318,823	2,715,946

Concepto	Estimado / Aprobado	Devengado	Recaudado / Pagado
F. Financiamiento (F = F1 + F2)	-	-	-
F1. Financiamiento con Fuente de Pago de Ingresos de Libre Disposición	-	-	-
F2. Financiamiento con Fuente de Pago de Transferencias Federales Etiquetadas	-	-	-
G. Amortización de la Deuda (G = G1 + G2)	-	-	-
G1. Amortización de la Deuda Pública con Gasto No Etiquetado	-	-	-
G2. Amortización de la Deuda Pública con Gasto Etiquetado	-	-	-
A3. Financiamiento Neto (A3 = F - G)	-	-	-

Concepto	Estimado / Aprobado	Devengado	Recaudado / Pagado
A1. Ingresos de Libre Disposición	33,025,000	41,023,778	41,023,778
A3.1 Financiamiento Neto con Fuente de Pago de Ingresos de Libre Disposición (A3.1 = F1 - G1)	-	-	-
F1. Financiamiento con Fuente de Pago de Ingresos de Libre Disposición	-	-	-
G1. Amortización de la Deuda Pública con Gasto No Etiquetado	-	-	-
B1. Gasto No Etiquetado (sin incluir Amortización de la Deuda Pública)	33,025,000	38,704,955	38,307,832
C1. Remanentes de Ingresos de Libre Disposición aplicados en el periodo	-	-	-
V. Balance Presupuestario de Recursos Disponibles (V = A1 + A3.1 - B1 + C1)	-	2,318,823	2,715,946
VI. Balance Presupuestario de Recursos Disponibles sin Financiamiento Neto (VI = V - A3.1)	-	2,318,823	2,715,946

Concepto	Estimado / Aprobado	Devengado	Recaudado / Pagado
A2. Transferencias Federales Etiquetadas	-	-	-
A3.2 Financiamiento Neto con Fuente de Pago de Transferencias Federales Etiquetadas (A3.2 = F2 - G2)	-	-	-
F2. Financiamiento con Fuente de Pago de Transferencias Federales Etiquetadas	-	-	-
G2. Amortización de la Deuda Pública con Gasto Etiquetado	-	-	-
B2. Gasto Etiquetado (sin incluir Amortización de la Deuda Pública)	-	-	-
C2. Remanentes de Transferencias Federales Etiquetadas aplicados en el periodo	-	-	-
VII. Balance Presupuestario de Recursos Etiquetados (VII = A2 + A3.2 - B2 + C2)	-	-	-
VIII. Balance Presupuestario de Recursos Etiquetados sin Financiamiento Neto (VIII = VII - A3.2)	-	-	-



TRIBUNAL ELECTORAL DEL ESTADO DE MORELOS
Estado Analítico de Ingresos
Del 1 de enero al 31 de diciembre de 2021
(Pesos)



Rubro de Ingresos	Ingreso					Diferencia (6 = 5 - 1)
	Estimado	Ampliaciones y Reducciones	Modificado	Devengado	Recaudado	
	(1)	(2)	(3 = 1 + 2)	(4)	(5)	
Impuestos	-	-	-	-	-	-
Cuotas y Aportaciones de Seguridad Social	-	-	-	-	-	-
Contribuciones de Mejoras	-	-	-	-	-	-
Derechos	-	-	-	-	-	-
Productos	-	-	-	-	-	-
Aprovechamientos	-	-	-	-	-	-
Ingresos por Venta de Bienes, Prestación de Servicios y Otros Ingresos	-	356,273	356,273	356,273	356,273	356,273
Participaciones, Aportaciones, Convenios, Incentivos Derivados de la Colaboración Fiscal y Fondos Distintos de Aportaciones	-	-	-	-	-	-
Transferencias, Asignaciones, Subsidios y Subvenciones, y Pensiones y Jubilaciones	33,025,000	7,642,505	40,667,505	40,667,505	40,667,505	7,642,505
Ingresos Derivados de Financiamientos	-	-	-	-	-	-
Total	33,025,000	7,998,778	41,023,778	41,023,778	41,023,778	7,998,778
Ingresos excedentes						

Estado Analítico de Ingresos Por Fuente de Financiamiento	Ingreso					Diferencia (6 = 5 - 1)
	Estimado	Ampliaciones y Reducciones	Modificado	Devengado	Recaudado	
	(1)	(2)	(3 = 1 + 2)	(4)	(5)	
Ingresos del Poder Ejecutivo Federal o Estatal y de los Municipios	-	-	-	-	-	-
Impuestos	-	-	-	-	-	-
Cuotas y Aportaciones de Seguridad Social	-	-	-	-	-	-
Contribuciones de Mejoras	-	-	-	-	-	-
Derechos	-	-	-	-	-	-
Productos ¹	-	-	-	-	-	-
Aprovechamientos ²	-	-	-	-	-	-
Participaciones, Aportaciones, Convenios, Incentivos Derivados de la Colaboración Fiscal y Fondos Distintos de Aportaciones	-	-	-	-	-	-
Transferencias, Asignaciones, Subsidios y Subvenciones, y Pensiones y Jubilaciones	-	-	-	-	-	-
Ingresos de los Entes Públicos de los Poderes Legislativo y Judicial, de los Órganos Autónomos y del Sector Paraestatal o Paramunicipal, así como de las Empresas Productivas del Estado	33,025,000	7,998,778	41,023,778	41,023,778	41,023,778	7,998,778
Cuotas y Aportaciones de Seguridad Social	-	-	-	-	-	-
Productos ¹	-	-	-	-	-	-
Ingresos por Venta de Bienes, Prestación de Servicios y Otros Ingresos ³	-	356,273	356,273	356,273	356,273	356,273
Transferencias, Asignaciones, Subsidios y Subvenciones, y Pensiones y Jubilaciones	33,025,000	7,642,505	40,667,505	40,667,505	40,667,505	7,642,505
Ingresos Derivados de Financiamientos	-	-	-	-	-	-
Ingresos Derivados de Financiamientos	-	-	-	-	-	-
Total	33,025,000	7,998,778	41,023,778	41,023,778	41,023,778	7,998,778
Ingresos excedentes						

¹ Incluye intereses que generan las cuentas bancarias de los entes públicos en productos.

² Incluye donativos en efectivo del Poder Ejecutivo, entre otros aprovechamientos.

³ Se refiere a los ingresos propios obtenidos por los Poderes Legislativo y Judicial, los Órganos Autónomos y las entidades de la administración pública paraestatal y paramunicipal, por sus actividades diversas no inherentes a su operación que generan recursos y que no sean ingresos por venta de bienes o prestación de servicios, tales como donativos en efectivo, entre otros.



TRIBUNAL ELECTORAL DEL ESTADO DE MORELOS
Estado Analítico de Ingresos Detallado - LDF
Del 1 de enero al 31 de diciembre de 2021
(Pesos)



Concepto	Ingreso					Diferencia
	Estimado	Ampliaciones/ (Reducciones)	Modificado	Devengado	Recaudado	
Ingresos de Libre Disposición						
<i>Impuestos</i>	-	-	-	-	-	-
<i>Cuotas y Aportaciones de Seguridad Social</i>	-	-	-	-	-	-
<i>Contribuciones de Mejoras</i>	-	-	-	-	-	-
<i>Derechos</i>	-	-	-	-	-	-
<i>Productos</i>	-	-	-	-	-	-
<i>Aprovechamientos</i>	-	-	-	-	-	-
<i>Ingresos por Venta de Bienes y Prestación de Servicios</i>	-	-	-	-	-	-
<i>Participaciones</i>	-	-	-	-	-	-
Fondo General de Participaciones	-	-	-	-	-	-
Fondo de Fomento Municipal	-	-	-	-	-	-
Fondo de Fiscalización y Recaudación	-	-	-	-	-	-
Fondo de Compensación	-	-	-	-	-	-
Fondo de Extracción de Hidrocarburos	-	-	-	-	-	-
Impuesto Especial Sobre Producción y Servicios	-	-	-	-	-	-
0.136% de la Recaudación Federal Participable	-	-	-	-	-	-
3.17% Sobre Extracción de Petróleo	-	-	-	-	-	-
Gasolinas y Diésel	-	-	-	-	-	-
Fondo del Impuesto Sobre la Renta	-	-	-	-	-	-
Fondo de Estabilización de los Ingresos de las Ent. Fed.	-	-	-	-	-	-
<i>Incentivos Derivados de la Colaboración Fiscal</i>	-	-	-	-	-	-
Tenencia o Uso de Vehículos	-	-	-	-	-	-
Fondo de Compensación ISAN	-	-	-	-	-	-
Impuesto Sobre Automóviles Nuevos	-	-	-	-	-	-
Fondo de Compensación de Repecos-Intermedios	-	-	-	-	-	-
Otros Incentivos Económicos	-	-	-	-	-	-
<i>Transferencias y Asignaciones</i>	33,025,000	7,642,505	40,667,505	40,667,505	40,667,505	7,642,505
<i>Convenios</i>	-	-	-	-	-	-
Otros Convenios y Subsidios	-	-	-	-	-	-
<i>Otros Ingresos de Libre Disposición</i>	-	356,273	356,273	356,273	356,273	356,273
Participaciones en Ingresos Locales	-	-	-	-	-	-
Otros Ingresos de Libre Disposición	-	356,273	356,273	356,273	356,273	356,273
Total de Ingresos de Libre Disposición	33,025,000	7,998,778	41,023,778	41,023,778	41,023,778	7,998,778
Ingresos Excedentes de Ingresos de Libre Disposición						
Transferencias Federales Etiquetadas						
<i>Aportaciones</i>	-	-	-	-	-	-
Fondo de Aport. para la Nómina Educativa y Gto. Op.	-	-	-	-	-	-
Fondo de Aportaciones para los Servicios de Salud	-	-	-	-	-	-
Fondo de Aportaciones para la Infraestructura Social	-	-	-	-	-	-
Fondo de Aport. para el Fortalecimiento de los Municipios y de las Demarcaciones Territoriales del Distrito Federal	-	-	-	-	-	-
Fondo de Aportaciones Múltiples	-	-	-	-	-	-
Fondo de Aport. para la Educación Tec. y de Adultos	-	-	-	-	-	-
Fondo de Aportaciones para la Seguridad Pública de los Estados y del Distrito Federal	-	-	-	-	-	-
Fondo de Aportaciones para el Fortalecimiento de las Entidades Federativas	-	-	-	-	-	-
<i>Convenios</i>	-	-	-	-	-	-
Convenios de Protección Social en Salud	-	-	-	-	-	-
Convenios de Descentralización	-	-	-	-	-	-
Convenios de Reasignación	-	-	-	-	-	-
Otros Convenios y Subsidios	-	-	-	-	-	-
<i>Fondos Distintos de Aportaciones</i>	-	-	-	-	-	-
Fondo para Entidades Federativas y Municipios Productores de Hidrocarburos	-	-	-	-	-	-
Fondo Minero	-	-	-	-	-	-
<i>Transferencias, Asignaciones, Subsidios y Subvenciones, y Pensiones y Jubilaciones</i>	-	-	-	-	-	-
<i>Otras Transferencias Federales Etiquetadas</i>	-	-	-	-	-	-
Total de Transferencias Federales Etiquetadas	-	-	-	-	-	-
Ingresos Derivados de Financiamientos						
<i>Ingresos Derivados de Financiamientos</i>	-	-	-	-	-	-
Total de Ingresos	33,025,000	7,998,778	41,023,778	41,023,778	41,023,778	7,998,778
Datos Informativos						
1. Ingresos Derivados de Financiamientos con Fuente de Pago de Ingresos de Libre Disposición	-	-	-	-	-	-
2. Ingresos Derivados de Financiamientos con Fuente de Pago de Transferencias Federales Etiquetadas	-	-	-	-	-	-
3. Ingresos Derivados de Financiamientos	-	-	-	-	-	-



TRIBUNAL ELECTORAL DEL ESTADO DE MORELOS
Estado Analítico del Ejercicio del Presupuesto de Egresos
Clasificación por Objeto del Gasto (Capítulo y Concepto)
Del 1 de enero al 31 de diciembre de 2021
(Pesos)



Concepto	Egresos					Subejercicio 6 = (3 - 4)
	Aprobado	Ampliaciones/ (Reducciones)	Modificado	Devengado	Pagado	
	1	2	3 = (1 + 2)	4	5	
Servicios Personales	23,100,905	7,486,140	30,587,045	28,268,222	27,965,500	2,318,823
Remuneraciones al Personal de Carácter Permanente	14,094,627	3,365,989	17,460,616	17,460,616	17,460,616	-
Remuneraciones al Personal de Carácter Transitorio	4,759,833	(1,641,171)	3,118,662	3,118,662	3,118,662	-
Remuneraciones Adicionales y Especiales	620,867	2,637,775	3,258,642	3,258,642	3,258,642	-
Seguridad Social	2,494,039	44,310	2,538,349	2,538,349	2,235,627	-
Otras Prestaciones Sociales y Económicas	472,151	589,265	1,061,416	1,061,416	1,061,416	-
Previsiones	10,296	2,308,527	2,318,823	-	-	2,318,823
Pago de Estímulos a Servidores Públicos	649,092	181,445	830,537	830,537	830,537	-
Materiales y Suministros	2,802,000	(825,527)	1,976,473	1,976,473	1,976,473	-
Materiales de Admón, Emisión de Doctos. y Artículos Oficiales	604,800	(99,878)	504,922	504,922	504,922	-
Alimentos y Utensilios	1,038,000	(260,205)	777,795	777,795	777,795	-
Materias Primas y Materiales de Producción y Comercialización	-	-	-	-	-	-
Materiales y Artículos de Construcción y de Reparación	288,000	(208,693)	79,307	79,307	79,307	-
Productos Químicos, Farmacéuticos y de Laboratorio	42,000	(8,820)	33,180	33,180	33,180	-
Combustibles, Lubricantes y Aditivos	600,000	(250,000)	350,000	350,000	350,000	-
Vestuario, Blancos, Prendas de Protección y Artículos Deportivos	6,000	17,107	23,107	23,107	23,107	-
Materiales y Suministros Para Seguridad	-	-	-	-	-	-
Herramientas, Refacciones y Accesorios Menores	223,200	(15,038)	208,162	208,162	208,162	-
Servicios Generales	2,234,571	(86,909)	2,147,662	2,147,662	2,053,261	-
Servicios Básicos	344,400	17,555	361,955	361,955	361,955	-
Servicios de Arrendamiento	180,000	32,147	212,147	212,147	212,147	-
Servicios Profesionales, Científicos, Técnicos y Otros Servicios	415,283	6,278	421,561	421,561	421,561	-
Servicios Financieros, Bancarios y Comerciales	252,000	(67,990)	184,010	184,010	184,010	-
Servicios de Instalación, Reparación, Mantto. y Conservación	156,000	121,112	277,112	277,112	277,112	-
Servicios de Comunicación Social y Publicidad	3,600	6,400	10,000	10,000	10,000	-
Servicios de Traslado y Viáticos	258,000	(42,977)	215,023	215,023	215,023	-
Servicios Oficiales	140,400	(138,205)	2,195	2,195	2,195	-
Otros Servicios Generales	484,888	(21,229)	463,659	463,659	369,258	-
Transferencias, Asignaciones, Subsidios y Otras Ayudas	3,683,928	1,400,115	5,084,043	5,084,043	5,084,043	-
Transferencias Internas y Asignaciones al Sector Público	-	-	-	-	-	-
Transferencias al Resto del Sector Público	-	-	-	-	-	-
Subsidios y Subvenciones	-	-	-	-	-	-
Ayudas Sociales	-	-	-	-	-	-
Pensiones y Jubilaciones	3,683,928	1,400,115	5,084,043	5,084,043	5,084,043	-
Transferencias a Fideicomisos, Mandatos y Otros Análogos	-	-	-	-	-	-
Transferencias a la Seguridad Social	-	-	-	-	-	-
Donativos	-	-	-	-	-	-
Transferencias al Exterior	-	-	-	-	-	-
Bienes Muebles, Inmuebles e Intangibles	1,203,596	24,959	1,228,555	1,228,555	1,228,555	-
Mobiliario y Equipo de Administración	205,596	313,026	518,622	518,622	518,622	-
Mobiliario y Equipo Educativo y Recreativo	-	24,158	24,158	24,158	24,158	-
Equipo e Instrumental Médico y de Laboratorio	-	-	-	-	-	-
Vehículos y Equipo de Transporte	-	681,786	681,786	681,786	681,786	-
Equipo de Defensa y Seguridad	-	-	-	-	-	-
Maquinaria, Otros Equipos y Herramientas	-	3,989	3,989	3,989	3,989	-
Activos Biológicos	-	-	-	-	-	-
Bienes Inmuebles	-	-	-	-	-	-
Activos Intangibles	998,000	(998,000)	-	-	-	-
Inversión Pública	-	-	-	-	-	-
Obra Pública en Bienes de Dominio Público	-	-	-	-	-	-
Obra Pública en Bienes Propios	-	-	-	-	-	-
Proyectos Productivos y Acciones de Fomento	-	-	-	-	-	-
Inversiones Financieras y Otras Provisiones	-	-	-	-	-	-
Inversiones Para el Fomento de Actividades Productivas	-	-	-	-	-	-
Acciones y Participaciones de Capital	-	-	-	-	-	-
Compra de Títulos y Valores	-	-	-	-	-	-
Concesión de Préstamos	-	-	-	-	-	-
Inversiones en Fideicomisos, Mandatos y Otros Análogos	-	-	-	-	-	-
Otras Inversiones Financieras	-	-	-	-	-	-
Provisiones para Contingencias y Otras Erogaciones Especiales	-	-	-	-	-	-
Participaciones y Aportaciones	-	-	-	-	-	-
Participaciones	-	-	-	-	-	-
Aportaciones	-	-	-	-	-	-
Convenios	-	-	-	-	-	-
Deuda Pública	-	-	-	-	-	-
Amortización de la Deuda Pública	-	-	-	-	-	-
Intereses de la Deuda Pública	-	-	-	-	-	-
Comisiones de la Deuda Pública	-	-	-	-	-	-
Gastos de la Deuda Pública	-	-	-	-	-	-
Costo por Coberturas	-	-	-	-	-	-
Apoyos Financieros	-	-	-	-	-	-
Adeudos de Ejercicios Fiscales Anteriores (Adefas)	-	-	-	-	-	-
Total del Gasto	33,025,000	7,998,778	41,023,778	38,704,955	38,307,832	2,318,823



TRIBUNAL ELECTORAL DEL ESTADO DE MORELOS
Estado Analítico del Ejercicio del Presupuesto de Egresos Detallado - LDF
Clasificación por Objeto del Gasto (Capítulo y Concepto)
Del 1 de enero al 31 de diciembre de 2021
(Pesos)



Concepto	Egresos					Subejercicio
	Aprobado	Ampliaciones / (Reducciones)	Modificado	Devengado	Pagado	
Gasto No Etiquetado	33,025,000	7,998,778	41,023,778	38,704,955	38,307,832	2,318,823
Servicios Personales	23,100,905	7,486,140	30,587,045	28,268,222	27,965,500	2,318,823
Remuneraciones al Personal de Carácter Permanente	14,094,627	3,365,989	17,460,616	17,460,616	17,460,616	-
Remuneraciones al Personal de Carácter Transitorio	4,759,833	(1,641,171)	3,118,662	3,118,662	3,118,662	-
Remuneraciones Adicionales y Especiales	620,867	2,637,775	3,258,642	3,258,642	3,258,642	-
Seguridad Social	2,494,039	44,310	2,538,349	2,538,349	2,235,627	-
Otras Prestaciones Sociales y Económicas	472,151	589,265	1,061,416	1,061,416	1,061,416	-
Previsiones	10,296	2,308,527	2,318,823	-	-	2,318,823
Pago de Estímulos a Servidores Públicos	649,092	181,445	830,537	830,537	830,537	-
Materiales y Suministros	2,802,000	(825,527)	1,976,473	1,976,473	1,976,473	-
Materiales de Admón., Emisión de Doctos. y Art. Oficiales	604,800	(99,878)	504,922	504,922	504,922	-
Alimentos y Utensilios	1,038,000	(260,205)	777,795	777,795	777,795	-
Materias Primas y Materiales de Prod. y Comercialización	-	-	-	-	-	-
Materiales y Artículos de Construcción y de Reparación	288,000	(208,693)	79,307	79,307	79,307	-
Productos Químicos, Farmacéuticos y de Laboratorio	42,000	(8,820)	33,180	33,180	33,180	-
Combustibles, Lubricantes y Aditivos	600,000	(250,000)	350,000	350,000	350,000	-
Vestuario, Blancos, Prendas de Protección y Art. Deportivos	6,000	17,107	23,107	23,107	23,107	-
Materiales y Suministros Para Seguridad	-	-	-	-	-	-
Herramientas, Refacciones y Accesorios Menores	223,200	(15,038)	208,162	208,162	208,162	-
Servicios Generales	2,234,571	(86,909)	2,147,662	2,147,662	2,053,261	-
Servicios Básicos	344,400	17,555	361,955	361,955	361,955	-
Servicios de Arrendamiento	180,000	32,147	212,147	212,147	212,147	-
Servicios Profesionales, Científicos, Técnicos y Otros Serv.	415,283	6,278	421,561	421,561	421,561	-
Servicios Financieros, Bancarios y Comerciales	252,000	(67,990)	184,010	184,010	184,010	-
Servicios de Instalación, Reparación, Mantto. y Conservación	156,000	121,112	277,112	277,112	277,112	-
Servicios de Comunicación Social y Publicidad	3,600	6,400	10,000	10,000	10,000	-
Servicios de Traslado y Viáticos	258,000	(42,977)	215,023	215,023	215,023	-
Servicios Oficiales	140,400	(138,205)	2,195	2,195	2,195	-
Otros Servicios Generales	484,888	(21,229)	463,659	463,659	369,258	-
Transferencias, Asignaciones, Subsidios y Otras Ayudas	3,683,928	1,400,115	5,084,043	5,084,043	5,084,043	-
Transferencias Internas y Asignaciones al Sector Público	-	-	-	-	-	-
Transferencias al Resto del Sector Público	-	-	-	-	-	-
Subsidios y Subvenciones	-	-	-	-	-	-
Ayudas Sociales	-	-	-	-	-	-
Peniones y Jubilaciones	3,683,928	1,400,115	5,084,043	5,084,043	5,084,043	-
Transferencias a Fideicomisos, Mandatos y Otros Análogos	-	-	-	-	-	-
Transferencias a la Seguridad Social	-	-	-	-	-	-
Donativos	-	-	-	-	-	-
Transferencias al Exterior	-	-	-	-	-	-
Bienes Muebles, Inmuebles e Intangibles	1,203,596	24,959	1,228,555	1,228,555	1,228,555	-
Mobiliario y Equipo de Administración	205,596	313,026	518,622	518,622	518,622	-
Mobiliario y Equipo Educativo y Recreativo	-	24,158	24,158	24,158	24,158	-
Equipo e Instrumental Médico y de Laboratorio	-	-	-	-	-	-
Vehículos y Equipo de Transporte	-	681,786	681,786	681,786	681,786	-
Equipo de Defensa y Seguridad	-	-	-	-	-	-
Maquinaria, Otros Equipos y Herramientas	-	3,989	3,989	3,989	3,989	-
Activos Biológicos	-	-	-	-	-	-
Bienes Inmuebles	-	-	-	-	-	-
Activos Intangibles	998,000	(998,000)	-	-	-	-
Inversión Pública	-	-	-	-	-	-
Obra Pública en Bienes de Dominio Público	-	-	-	-	-	-
Obra Pública en Bienes Propios	-	-	-	-	-	-
Proyectos Productivos y Acciones de Fomento	-	-	-	-	-	-
Inversiones Financieras y Otras Provisiones	-	-	-	-	-	-
Inversiones Para el Fomento de Actividades Productivas	-	-	-	-	-	-
Acciones y Participaciones de Capital	-	-	-	-	-	-
Compra de Títulos y Valores	-	-	-	-	-	-
Concesión de Préstamos	-	-	-	-	-	-
Inversiones en Fideicomisos, Mandatos y Otros Análogos	-	-	-	-	-	-
Fideicomiso de Desastres Naturales (Informativo)	-	-	-	-	-	-
Otras Inversiones Financieras	-	-	-	-	-	-
Provisiones para Contingencias y Otras Erogaciones Especiales	-	-	-	-	-	-
Participaciones y Aportaciones	-	-	-	-	-	-
Participaciones	-	-	-	-	-	-
Aportaciones	-	-	-	-	-	-
Convenios	-	-	-	-	-	-
Deuda Pública	-	-	-	-	-	-
Amortización de la Deuda Pública	-	-	-	-	-	-
Intereses de la Deuda Pública	-	-	-	-	-	-
Comisiones de la Deuda Pública	-	-	-	-	-	-
Gastos de la Deuda Pública	-	-	-	-	-	-
Costo por Coberturas	-	-	-	-	-	-
Apoyos Financieros	-	-	-	-	-	-
Adeudos de Ejercicios Fiscales Anteriores (Adefas)	-	-	-	-	-	-



TRIBUNAL ELECTORAL DEL ESTADO DE MORELOS
Estado Analítico del Ejercicio del Presupuesto de Egresos Detallado - LDF
Clasificación por Objeto del Gasto (Capítulo y Concepto)
Del 1 de enero al 31 de diciembre de 2021
(Pesos)



Concepto	Egresos					Subejercicio
	Aprobado	Ampliaciones / (Reducciones)	Modificado	Devengado	Pagado	
Gasto Etiquetado	-	-	-	-	-	-
Servicios Personales	-	-	-	-	-	-
Remuneraciones al Personal de Carácter Permanente	-	-	-	-	-	-
Remuneraciones al Personal de Carácter Transitorio	-	-	-	-	-	-
Remuneraciones Adicionales y Especiales	-	-	-	-	-	-
Seguridad Social	-	-	-	-	-	-
Otras Prestaciones Sociales y Económicas	-	-	-	-	-	-
Previsiones	-	-	-	-	-	-
Pago de Estímulos a Servidores Públicos	-	-	-	-	-	-
Materiales y Suministros	-	-	-	-	-	-
Materiales de Admón., Emisión de Doctos. y Art. Oficiales	-	-	-	-	-	-
Alimentos y Utensilios	-	-	-	-	-	-
Materias Primas y Materiales de Prod. y Comercialización	-	-	-	-	-	-
Materiales y Artículos de Construcción y de Reparación	-	-	-	-	-	-
Productos Químicos, Farmacéuticos y de Laboratorio	-	-	-	-	-	-
Combustibles, Lubricantes y Aditivos	-	-	-	-	-	-
Vestuario, Blancos, Prendas de Protección y Art. Deportivos	-	-	-	-	-	-
Materiales y Suministros Para Seguridad	-	-	-	-	-	-
Herramientas, Refacciones y Accesorios Menores	-	-	-	-	-	-
Servicios Generales	-	-	-	-	-	-
Servicios Básicos	-	-	-	-	-	-
Servicios de Arrendamiento	-	-	-	-	-	-
Servicios Profesionales, Científicos, Técnicos y Otros Serv.	-	-	-	-	-	-
Servicios Financieros, Bancarios y Comerciales	-	-	-	-	-	-
Servicios de Instalación, Reparación, Mantto. y Conservación	-	-	-	-	-	-
Servicios de Comunicación Social y Publicidad	-	-	-	-	-	-
Servicios de Traslado y Viáticos	-	-	-	-	-	-
Servicios Oficiales	-	-	-	-	-	-
Otros Servicios Generales	-	-	-	-	-	-
Transferencias, Asignaciones, Subsidios y Otras Ayudas	-	-	-	-	-	-
Transferencias Internas y Asignaciones al Sector Público	-	-	-	-	-	-
Transferencias al Resto del Sector Público	-	-	-	-	-	-
Subsidios y Subvenciones	-	-	-	-	-	-
Ayudas Sociales	-	-	-	-	-	-
Pensiones y Jubilaciones	-	-	-	-	-	-
Transferencias a Fideicomisos, Mandatos y Otros Análogos	-	-	-	-	-	-
Transferencias a la Seguridad Social	-	-	-	-	-	-
Donativos	-	-	-	-	-	-
Transferencias al Exterior	-	-	-	-	-	-
Bienes Muebles, Inmuebles e Intangibles	-	-	-	-	-	-
Mobiliario y Equipo de Administración	-	-	-	-	-	-
Mobiliario y Equipo Educativo y Recreativo	-	-	-	-	-	-
Equipo e Instrumental Médico y de Laboratorio	-	-	-	-	-	-
Vehículos y Equipo de Transporte	-	-	-	-	-	-
Equipo de Defensa y Seguridad	-	-	-	-	-	-
Maquinaria, Otros Equipos y Herramientas	-	-	-	-	-	-
Activos Biológicos	-	-	-	-	-	-
Bienes Inmuebles	-	-	-	-	-	-
Activos Intangibles	-	-	-	-	-	-
Inversión Pública	-	-	-	-	-	-
Obra Pública en Bienes de Dominio Público	-	-	-	-	-	-
Obra Pública en Bienes Propios	-	-	-	-	-	-
Proyectos Productivos y Acciones de Fomento	-	-	-	-	-	-
Inversiones Financieras y Otras Provisiones	-	-	-	-	-	-
Inversiones Para el Fomento de Actividades Productivas	-	-	-	-	-	-
Acciones y Participaciones de Capital	-	-	-	-	-	-
Compra de Títulos y Valores	-	-	-	-	-	-
Concesión de Préstamos	-	-	-	-	-	-
Inversiones en Fideicomisos, Mandatos y Otros Análogos	-	-	-	-	-	-
Fideicomiso de Desastres Naturales (Informativo)	-	-	-	-	-	-
Otras Inversiones Financieras	-	-	-	-	-	-
Provisiones para Contingencias y Otras Erogaciones Especiales	-	-	-	-	-	-
Participaciones y Aportaciones	-	-	-	-	-	-
Participaciones	-	-	-	-	-	-
Aportaciones	-	-	-	-	-	-
Convenios	-	-	-	-	-	-
Deuda Pública	-	-	-	-	-	-
Amortización de la Deuda Pública	-	-	-	-	-	-
Intereses de la Deuda Pública	-	-	-	-	-	-
Comisiones de la Deuda Pública	-	-	-	-	-	-
Gastos de la Deuda Pública	-	-	-	-	-	-
Costo por Coberturas	-	-	-	-	-	-
Apoyos Financieros	-	-	-	-	-	-
Adeudos de Ejercicios Fiscales Anteriores (Adefas)	-	-	-	-	-	-
Total de Egresos	33,025,000	7,998,778	41,023,778	38,704,955	38,307,832	2,318,823



TRIBUNAL ELECTORAL DEL ESTADO DE MORELOS
Estado Analítico del Ejercicio del Presupuesto de Egresos
Clasificación Administrativa
Del 1 de enero al 31 de diciembre de 2021
(Pesos)



Concepto	Egresos					Subejercicio 6 = (3 - 4)
	Aprobado	Ampliaciones/ (Reducciones)	Modificado	Devengado	Pagado	
	1	2	3 = (1 + 2)	4	5	
Jefatura de la Oficina de la Gobernatura del Estado	-	-	-	-	-	-
Secretaría de Gobierno	-	-	-	-	-	-
Secretaría de Hacienda	-	-	-	-	-	-
Secretaría de Desarrollo Económico y del Trabajo	-	-	-	-	-	-
Secretaría de Desarrollo Agropecuario	-	-	-	-	-	-
Secretaría de Obras Públicas	-	-	-	-	-	-
Secretaría de Educación	-	-	-	-	-	-
Secretaría de Salud	-	-	-	-	-	-
Secretaría de Administración	-	-	-	-	-	-
Secretaría de la Contraloría	-	-	-	-	-	-
Secretaría de Turismo y Cultura	-	-	-	-	-	-
Secretaría de Desarrollo Social	-	-	-	-	-	-
Secretaría de Desarrollo Sustentable	-	-	-	-	-	-
Secretaría de Movilidad y Transporte	-	-	-	-	-	-
Comisión Estatal de Seguridad Pública	-	-	-	-	-	-
Consejería Jurídica	-	-	-	-	-	-
Gastos Institucionales	-	-	-	-	-	-
Total del Gasto	-	-	-	-	-	-

TRIBUNAL ELECTORAL DEL ESTADO DE MORELOS
Estado Analítico del Ejercicio del Presupuesto de Egresos
Clasificación Administrativa
Del 1 de enero al 31 de diciembre de 2021

Concepto	Egresos					Subejercicio 6 = (3 - 4)
	Aprobado	Ampliaciones/ (Reducciones)	Modificado	Devengado	Pagado	
	1	2	3 = (1 + 2)	4	5	
Poder Ejecutivo	-	-	-	-	-	-
Poder Legislativo	-	-	-	-	-	-
Poder Judicial	-	-	-	-	-	-
Organismos Autónomos	33,025,000	7,998,778	41,023,778	38,704,955	38,307,832	2,318,823
Poder Ejecutivo de los Municipios	-	-	-	-	-	-
Total del Gasto	33,025,000	7,998,778	41,023,778	38,704,955	38,307,832	2,318,823

Sector Paraestatal del Gobierno del Estado de Morelos
Estado Analítico del Ejercicio del Presupuesto de Egresos
Clasificación Administrativa
Del 1 de enero al 31 de diciembre de 2021

Concepto	Egresos					Subejercicio 6 = (3 - 4)
	Aprobado	Ampliaciones/ (Reducciones)	Modificado	Devengado	Pagado	
	1	2	3 = (1 + 2)	4	5	
Entidades Paraestatales y Fideicomisos No Empresariales y No Financieros	-	-	-	-	-	-
Instituciones Públicas de la Seguridad Social	-	-	-	-	-	-
Entidades Paraestatales Empresariales No Financieras con Participación Estatal Mayoritaria	-	-	-	-	-	-
Fideicomisos Empresariales No Financieros con Participación Estatal Mayoritaria	-	-	-	-	-	-
Entidades Paraestatales Empresariales Financieras Monetarias con Participación Estatal Mayoritaria	-	-	-	-	-	-
Entidades Paraestatales Empresariales Financieras No Monetarias con Participación Estatal Mayoritaria	-	-	-	-	-	-
Fideicomisos Financieros Públicos con Participación Estatal Mayoritaria	-	-	-	-	-	-
Total del Gasto	-	-	-	-	-	-



TRIBUNAL ELECTORAL DEL ESTADO DE MORELOS
Estado Analítico del Ejercicio del Presupuesto de Egresos Detallado - LDF
Clasificación Administrativa
Del 1 de enero al 31 de diciembre de 2021
(Pesos)



Concepto	Egresos					Subejercicio
	Aprobado	Ampliaciones/ (Reducciones)	Modificado	Devengado	Pagado	
Gasto No Etiquetado	33,025,000	7,998,778	41,023,778	38,704,955	38,307,832	2,318,823
Jefatura de la Oficina de la Gubernatura del Estado	-	-	-	-	-	-
Secretaría de Gobierno	-	-	-	-	-	-
Secretaría de Hacienda	-	-	-	-	-	-
Secretaría de Desarrollo Económico y del Trabajo	-	-	-	-	-	-
Secretaría de Desarrollo Agropecuario	-	-	-	-	-	-
Secretaría de Obras Públicas	-	-	-	-	-	-
Secretaría de Educación	-	-	-	-	-	-
Secretaría de Salud	-	-	-	-	-	-
Secretaría de Administración	-	-	-	-	-	-
Secretaría de la Contraloría	-	-	-	-	-	-
Secretaría de Turismo y Cultura	-	-	-	-	-	-
Secretaría de Desarrollo Social	-	-	-	-	-	-
Secretaría de Desarrollo Sustentable	-	-	-	-	-	-
Secretaría de Movilidad y Transporte	-	-	-	-	-	-
Comisión Estatal de Seguridad Pública	-	-	-	-	-	-
Consejería Jurídica	-	-	-	-	-	-
Gastos Institucionales	-	-	-	-	-	-
Poder Legislativo	-	-	-	-	-	-
Poder Judicial	-	-	-	-	-	-
Organismos Autónomos	33,025,000	7,998,778	41,023,778	38,704,955	38,307,832	2,318,823
Entidades Paraestatales y Fideicomisos No Empresariales y No Financieros	-	-	-	-	-	-
Entidades Paraestatales Empresariales No Financieras con Participación Estatal Mayoritaria	-	-	-	-	-	-
Poder Ejecutivo de los Municipios	-	-	-	-	-	-
Gasto Etiquetado	-	-	-	-	-	-
Jefatura de la Oficina de la Gubernatura del Estado	-	-	-	-	-	-
Secretaría de Gobierno	-	-	-	-	-	-
Secretaría de Hacienda	-	-	-	-	-	-
Secretaría de Desarrollo Económico y del Trabajo	-	-	-	-	-	-
Secretaría de Desarrollo Agropecuario	-	-	-	-	-	-
Secretaría de Obras Públicas	-	-	-	-	-	-
Secretaría de Educación	-	-	-	-	-	-
Secretaría de Salud	-	-	-	-	-	-
Secretaría de Administración	-	-	-	-	-	-
Secretaría de la Contraloría	-	-	-	-	-	-
Secretaría de Turismo y Cultura	-	-	-	-	-	-
Secretaría de Desarrollo Social	-	-	-	-	-	-
Secretaría de Desarrollo Sustentable	-	-	-	-	-	-
Secretaría de Movilidad y Transporte	-	-	-	-	-	-
Comisión Estatal de Seguridad Pública	-	-	-	-	-	-
Consejería Jurídica	-	-	-	-	-	-
Gastos Institucionales	-	-	-	-	-	-
Poder Legislativo	-	-	-	-	-	-
Poder Judicial	-	-	-	-	-	-
Organismos Autónomos	-	-	-	-	-	-
Entidades Paraestatales y Fideicomisos No Empresariales y No Financieros	-	-	-	-	-	-
Entidades Paraestatales Empresariales No Financieras con Participación Estatal Mayoritaria	-	-	-	-	-	-
Poder Ejecutivo de los Municipios	-	-	-	-	-	-
Total de Egresos	33,025,000	7,998,778	41,023,778	38,704,955	38,307,832	2,318,823



TRIBUNAL ELECTORAL DEL ESTADO DE MORELOS
Estado Analítico del Ejercicio del Presupuesto de Egresos
Clasificación Funcional (Finalidad y Función)
Del 1 de enero al 31 de diciembre de 2021
(Pesos)



Concepto	Egresos					Subejercicio
	Aprobado	Ampliaciones/ (Reducciones)	Modificado	Devengado	Pagado	
	1	2	3 = (1 + 2)	4	5	
Gobierno	33,025,000	7,998,778	41,023,778	38,704,955	38,307,832	2,318,823
Legislación	-	-	-	-	-	-
Justicia	33,025,000	7,998,778	41,023,778	38,704,955	38,307,832	2,318,823
Coordinación de la Política de Gobierno	-	-	-	-	-	-
Relaciones Exteriores	-	-	-	-	-	-
Asuntos Financieros y Hacendarios	-	-	-	-	-	-
Seguridad Nacional	-	-	-	-	-	-
Asuntos de Orden Público y de Seguridad Interior	-	-	-	-	-	-
Otros Servicios Generales	-	-	-	-	-	-
Desarrollo Social	-	-	-	-	-	-
Protección Ambiental	-	-	-	-	-	-
Vivienda y Servicios a la Comunidad	-	-	-	-	-	-
Salud	-	-	-	-	-	-
Recreación, Cultura y Otras Manifestaciones Sociales	-	-	-	-	-	-
Educación	-	-	-	-	-	-
Protección Social	-	-	-	-	-	-
Otros Asuntos Sociales	-	-	-	-	-	-
Desarrollo Económico	-	-	-	-	-	-
Asuntos Económicos, Comerciales y Laborales en General	-	-	-	-	-	-
Agropecuaria, Silvicultura, Pesca y Caza	-	-	-	-	-	-
Combustibles y Energía	-	-	-	-	-	-
Minería, Manufacturas y Construcción	-	-	-	-	-	-
Transporte	-	-	-	-	-	-
Comunicaciones	-	-	-	-	-	-
Turismo	-	-	-	-	-	-
Ciencia, Tecnología e Innovación	-	-	-	-	-	-
Otras Industrias y Otros Asuntos Económicos	-	-	-	-	-	-
Otras no Clasificadas en Funciones Anteriores	-	-	-	-	-	-
Transacciones de la Deuda Pública / Costo Financiero de la Deuda	-	-	-	-	-	-
Transferencias, Participaciones y Aportaciones entre Diferentes Niveles y Ordenes de Gobierno	-	-	-	-	-	-
Saneamiento del Sistema Financiero	-	-	-	-	-	-
Adeudos de Ejercicios Fiscales Anteriores	-	-	-	-	-	-
Total del Gasto	33,025,000	7,998,778	41,023,778	38,704,955	38,307,832	2,318,823



TRIBUNAL ELECTORAL DEL ESTADO DE MORELOS
Estado Analítico del Ejercicio del Presupuesto de Egresos Detallado - LDF
Clasificación Funcional (Finalidad y Función)
Del 1 de enero al 31 de diciembre de 2021
(Pesos)



Concepto	Egresos					Subejercicio
	Aprobado	Ampliaciones/ (Reducciones)	Modificado	Devengado	Pagado	
Gasto No Etiquetado	33,025,000	7,998,778	41,023,778	38,704,955	38,307,832	2,318,823
<i>Gobierno</i>	33,025,000	7,998,778	41,023,778	38,704,955	38,307,832	2,318,823
Legislación	-	-	-	-	-	-
Justicia	33,025,000	7,998,778	41,023,778	38,704,955	38,307,832	2,318,823
Coordinación de la Política de Gobierno	-	-	-	-	-	-
Relaciones Exteriores	-	-	-	-	-	-
Asuntos Financieros y Hacendarios	-	-	-	-	-	-
Seguridad Nacional	-	-	-	-	-	-
Asuntos de Orden Público y de Seguridad Interior	-	-	-	-	-	-
Otros Servicios Generales	-	-	-	-	-	-
<i>Desarrollo Social</i>	-	-	-	-	-	-
Protección Ambiental	-	-	-	-	-	-
Vivienda y Servicios a la Comunidad	-	-	-	-	-	-
Salud	-	-	-	-	-	-
Recreación, Cultura y Otras Manifestaciones Sociales	-	-	-	-	-	-
Educación	-	-	-	-	-	-
Protección Social	-	-	-	-	-	-
Otros Asuntos Sociales	-	-	-	-	-	-
<i>Desarrollo Económico</i>	-	-	-	-	-	-
Asuntos Económicos, Comerciales y Laborales en Gral.	-	-	-	-	-	-
Agropecuaria, Silvicultura, Pesca y Caza	-	-	-	-	-	-
Combustibles y Energía	-	-	-	-	-	-
Minería, Manufacturas y Construcción	-	-	-	-	-	-
Transporte	-	-	-	-	-	-
Comunicaciones	-	-	-	-	-	-
Turismo	-	-	-	-	-	-
Ciencia, Tecnología e Innovación	-	-	-	-	-	-
Otras Industrias y Otros Asuntos Económicos	-	-	-	-	-	-
<i>Otras no Clasificadas en Funciones Anteriores</i>	-	-	-	-	-	-
Transacciones de la Deuda Pública / Costo Financiero de la Deuda	-	-	-	-	-	-
Transferencias, Participaciones y Aportaciones entre Diferentes Niveles y Ordenes de Gobierno	-	-	-	-	-	-
Saneamiento del Sistema Financiero	-	-	-	-	-	-
Adeudos de Ejercicios Fiscales Anteriores	-	-	-	-	-	-
Gasto Etiquetado	-	-	-	-	-	-
<i>Gobierno</i>	-	-	-	-	-	-
Legislación	-	-	-	-	-	-
Justicia	-	-	-	-	-	-
Coordinación de la Política de Gobierno	-	-	-	-	-	-
Relaciones Exteriores	-	-	-	-	-	-
Asuntos Financieros y Hacendarios	-	-	-	-	-	-
Seguridad Nacional	-	-	-	-	-	-
Asuntos de Orden Público y de Seguridad Interior	-	-	-	-	-	-
Otros Servicios Generales	-	-	-	-	-	-
<i>Desarrollo Social</i>	-	-	-	-	-	-
Protección Ambiental	-	-	-	-	-	-
Vivienda y Servicios a la Comunidad	-	-	-	-	-	-
Salud	-	-	-	-	-	-
Recreación, Cultura y Otras Manifestaciones Sociales	-	-	-	-	-	-
Educación	-	-	-	-	-	-
Protección Social	-	-	-	-	-	-
Otros Asuntos Sociales	-	-	-	-	-	-
<i>Desarrollo Económico</i>	-	-	-	-	-	-
Asuntos Económicos, Comerciales y Laborales en Gral.	-	-	-	-	-	-
Agropecuaria, Silvicultura, Pesca y Caza	-	-	-	-	-	-
Combustibles y Energía	-	-	-	-	-	-
Minería, Manufacturas y Construcción	-	-	-	-	-	-
Transporte	-	-	-	-	-	-
Comunicaciones	-	-	-	-	-	-
Turismo	-	-	-	-	-	-
Ciencia, Tecnología e Innovación	-	-	-	-	-	-
Otras Industrias y Otros Asuntos Económicos	-	-	-	-	-	-
<i>Otras no Clasificadas en Funciones Anteriores</i>	-	-	-	-	-	-
Transacciones de la Deuda Pública / Costo Financiero de la Deuda	-	-	-	-	-	-
Transferencias, Participaciones y Aportaciones entre Diferentes Niveles y Ordenes de Gobierno	-	-	-	-	-	-
Saneamiento del Sistema Financiero	-	-	-	-	-	-
Adeudos de Ejercicios Fiscales Anteriores	-	-	-	-	-	-
Total del Egresos	33,025,000	7,998,778	41,023,778	38,704,955	38,307,832	2,318,823



TRIBUNAL ELECTORAL DEL ESTADO DE MORELOS
 Estado Analítico del Ejercicio del Presupuesto de Egresos Detallado - LDF
 Clasificación de Servicios Personales por Categoría
 Del 1 de enero al 31 de diciembre de 2021
 (Pesos)



Concepto	Egresos					Subejercicio
	Aprobado	Ampliaciones/ (Reducciones)	Modificado	Devengado	Pagado	
Gasto No Etiquetado	14,094,627	3,365,989	17,460,616	17,460,616	17,460,616	-
<i>Personal Administrativo y de Servicio Público</i>	<i>14,094,627</i>	<i>3,365,989</i>	<i>17,460,616</i>	<i>17,460,616</i>	<i>17,460,616</i>	-
<i>Magisterio</i>	-	-	-	-	-	-
<i>Servicios de Salud</i>	-	-	-	-	-	-
<i>Personal Administrativo</i>	-	-	-	-	-	-
<i>Personal Médico, Paramédico y afín</i>	-	-	-	-	-	-
<i>Seguridad Pública</i>	-	-	-	-	-	-
<i>Gastos Asociados a la Implementación de Nuevas Leyes Fed. o Reformas a las Mismas</i>	-	-	-	-	-	-
<i>Nombre del Programa o Ley 1</i>	-	-	-	-	-	-
<i>Nombre del Programa o Ley 2</i>	-	-	-	-	-	-
<i>Sentencias Laborales Definitivas</i>	-	-	-	-	-	-
Gasto Etiquetado	-	-	-	-	-	-
<i>Personal Administrativo y de Servicio Público</i>	-	-	-	-	-	-
<i>Magisterio</i>	-	-	-	-	-	-
<i>Servicios de Salud</i>	-	-	-	-	-	-
<i>Personal Administrativo</i>	-	-	-	-	-	-
<i>Personal Médico, Paramédico y afín</i>	-	-	-	-	-	-
<i>Seguridad Pública</i>	-	-	-	-	-	-
<i>Gastos Asociados a la Implementación de Nuevas Leyes Fed. o Reformas a las Mismas</i>	-	-	-	-	-	-
<i>Nombre del Programa o Ley 1</i>	-	-	-	-	-	-
<i>Nombre del Programa o Ley 2</i>	-	-	-	-	-	-
<i>Sentencias Laborales Definitivas</i>	-	-	-	-	-	-
Total del Gasto en Servicios Personales	14,094,627	3,365,989	17,460,616	17,460,616	17,460,616	-



TRIBUNAL ELECTORAL DEL ESTADO DE MORELOS
 Estado Analítico del Ejercicio del Presupuesto de Egresos
 Clasificación Económica (por Tipo de Gasto)
 Del 1 de enero al 31 de diciembre de 2021
 (Pesos)



Concepto	Egresos					
	Aprobado	Ampliaciones/ (Reducciones)	Modificado	Devengado	Pagado	Subejercicio
	1	2	3 = (1 + 2)	4	5	6 = (3 - 4)
Gasto Corriente	28,137,476	6,573,704	34,711,180	32,392,357	31,995,234	2,318,823
Gasto de Capital	1,203,596	24,959	1,228,555	1,228,555	1,228,555	-
Amortización de la Deuda y Disminución de Pasivos	-	-	-	-	-	-
Pensiones y Jubilaciones	3,683,928	1,400,115	5,084,043	5,084,043	5,084,043	-
Participaciones	-	-	-	-	-	-
Total del Gasto	33,025,000	7,998,778	41,023,778	38,704,955	38,307,832	2,318,823



TRIBUNAL ELECTORAL DEL ESTADO DE MORELOS
 Intereses de la Deuda
 Del 1 de enero al 31 de diciembre de 2021
 (Pesos)



Identificación de Crédito o Instrumento		Devengado	Pagado
Créditos Bancarios			
NO APLICA			
		Total de Intereses de Créditos Bancarios	
Otros Instrumentos de Deuda			
Total de Intereses de Otros Instrumentos de Deuda		-	-
TOTAL		-	-

TRIBUNAL ELECTORAL DEL ESTADO DE MORELOS

RESUMEN DE FLUJO DE FONDOS

AL 31 DE DICIEMBRE 2021

DISPONIBILIDAD AL 31 DE DICIEMBRE DE 2021	
INGRESOS Y OTROS BENEFICIOS	
TRANSFERENCIAS, ASIGNACIONES, SUBSIDIOS Y SUBVENCIONES, Y PENSIONES Y JUBILACIONES	\$40,667,504.93
INGRESOS FINANCIEROS	\$258,879.08
OTROS INGRESOS Y BENEFICIOS VARIOS	\$97,393.58
TOTAL INGRESOS Y OTROS BENEFICIOS	\$41,023,777.59
	\$41,023,777.59
EJERCICIO DEL PRESUPUESTO DEL GASTO	
SERVICIOS PERSONALES	\$28,268,222.09
MATERIALES Y SUMINISTROS	\$1,976,472.62
SERVICIOS GENERALES	\$2,147,661.79
PENSIONES Y JUBILACIONES	\$5,084,043.07
BIENES MUEBLES, INMUEBLES E INTANGIBLES	\$664,284.27
PROVISIONES	\$2,318,822.80
	\$40,459,506.64
DISPONIBILIDAD AL 31 DE DICIEMBRE DE 2021	\$564,270.95
INTEGRACIÓN DE DISPONIBILIDAD AL 31 DE DICIEMBRE DE 2021	
CUENTAS DE BALANCE DEUDORA	
BANCOS/TESORERÍA	\$3,354,020.22
MOBILIARIO Y EQUIPO DE ADMINISTRACIÓN	\$3,243,614.95
MOBILIARIO Y EQUIPO EDUCACIONAL Y RECREATIVO	\$196,157.15
VEHÍCULOS Y EQUIPO DE TRANSPORTE	\$3,201,239.00
MAQUINARIA, OTROS EQUIPOS Y HERRAMIENTAS	\$7,087.69
SOFTWARE	\$225,620.51
	\$10,227,739.52
CUENTAS DE BALANCE ACREADORAS	
DEPRECIACIÓN ACUMULADA DE BIENES MUEBLES	\$4,752,487.86
AMORTIZACIÓN ACUMULADA DE ACTIVOS INTANGIBLES	\$223,483.10
SERVICIOS PERSONALES POR PAGAR A CORTO PLAZO	\$302,721.65
RETENCIONES Y CONTRIBUCIONES POR PAGAR A CORTO PLAZO	\$715,341.58
OTRAS CUENTAS POR PAGAR A CORTO PLAZO	\$17,134.18
ACTUALIZACIÓN DE LA HACIENDA PÚBLICA/PATRIMONIO	\$3,697,552.50
RESULTADOS DE EJERCICIOS ANTERIORES	-\$2,364,075.10
RESERVAS POR CONTINGENCIAS	\$2,318,822.80
	\$9,663,468.57
INTEGRACIÓN DE DISPONIBILIDAD AL 31 DE DICIEMBRE DE 2021	\$564,270.95



TRIBUNAL ELECTORAL
DEL ESTADO DE MORELOS

Información Programática

CUENTA PÚBLICA
TRIBUNAL ELECTORAL DEL ESTADO DE MORELOS
ENERO - DICIEMBRE

2021



TRIBUNAL ELECTORAL DEL ESTADO DE MORELOS
Gasto por Categoría Programática
Del 1 de enero al 31 de diciembre de 2021
(Pesos)



Concepto	Egresos					Subejercicio
	Aprobado	Ampliaciones/ (Reducciones)	Modificado	Devengado	Pagado	
	1	2	3 = (1 + 2)	4	5	6 = (3 - 4)
Programas						
Subsidios: Sector Social y Privado o Ent. Federativas y Municipios						
Sujetos a Reglas de Operación	-	-	-	-	-	-
Otros Subsidios	-	-	-	-	-	-
Desempeño de las Funciones	33,025,000	7,998,778	41,023,778	38,704,955	38,307,832	2,318,823
Prestación de Servicios Públicos	33,025,000	7,998,778	41,023,778	38,704,955	38,307,832	2,318,823
Provisión de Bienes Públicos	-	-	-	-	-	-
Planeación, Seguimiento y Evaluación de Políticas Públicas	-	-	-	-	-	-
Promoción y Fomento	-	-	-	-	-	-
Regulación y Supervisión	-	-	-	-	-	-
Funciones de las Fuerzas Armadas (Únicamente Gobierno Federal)	-	-	-	-	-	-
Específicos	-	-	-	-	-	-
Proyectos de Inversión	-	-	-	-	-	-
Administrativos y de Apoyo						
Apoyo al Proceso Presupuestario y para Mejorar la Eficiencia Institucional	-	-	-	-	-	-
Apoyo a la Función Pública y al Mejoramiento de la Gestión	-	-	-	-	-	-
Operaciones Ajenas	-	-	-	-	-	-
Compromisos						
Obligaciones de Cumplimiento de Resolución Jurisdiccional	-	-	-	-	-	-
Desastres Naturales	-	-	-	-	-	-
Obligaciones						
Pensiones y Jubilaciones	-	-	-	-	-	-
Aportaciones a la Seguridad Social	-	-	-	-	-	-
Aportaciones a Fondos de Estabilización	-	-	-	-	-	-
Aportaciones a Fondos de Inversión y Reestructura de Pensiones	-	-	-	-	-	-
Programas de Gasto Federalizado (Gobierno Federal)						
Gasto Federalizado	-	-	-	-	-	-
Participaciones a Entidades Federativas y Municipios						
Costo financiero, deuda o apoyos a deudores y ahorradores de la banca	-	-	-	-	-	-
Adeudos de ejercicios fiscales anteriores	-	-	-	-	-	-
Total del Gasto	33,025,000	7,998,778	41,023,778	38,704,955	38,307,832	2,318,823



TRIBUNAL ELECTORAL DEL ESTADO DE MORELOS
Indicadores de Postura Fiscal
Del 1 de enero al 31 de diciembre de 2021
(Pesos)



Concepto	Estimado	Devengado	Pagado ³
I. Ingresos Presupuestarios (I= 1+2)	33,025,000	41,023,778	41,023,778
1. Ingresos del Gobierno de la Entidad Federativa 1	-	356,273	356,273
2. Ingresos del Sector Paraestatal 1	33,025,000	40,667,505	40,667,505
II. Egresos Presupuestarios (II= 3+4)	33,025,000	38,704,955	38,307,832
3. Egresos del Gobierno de la Entidad Federativa 2	33,025,000	38,704,955	38,307,832
4. Egresos del Sector Paraestatal 2	-	-	-
III. Balance Presupuestario (Superávit o Déficit) (III = I - II)	-	2,318,823	2,715,946

Concepto	Estimado	Devengado	Pagado ³
III. Balance presupuestario (Superávit o Déficit)	-	2,318,823	2,715,946
IV. Intereses, Comisiones y Gastos de la Deuda	-	-	-
V. Balance Primario (Superávit o Déficit) (V= III - IV)	-	2,318,823	2,715,946

Concepto	Estimado	Devengado	Pagado ³
A. Financiamiento	-	-	-
B. Amortización de la deuda	-	-	-
C. Endeudamiento ó desendeudamiento (C = A - B)	-	-	-

1 Los Ingresos que se presentan son los ingresos presupuestarios totales sin incluir los ingresos por financiamientos. Los Ingresos del Gobierno de la Entidad Federativa corresponden a los del Poder Ejecutivo, Legislativo Judicial y Autónomos.

2 Los egresos que se presentan son los egresos presupuestarios totales sin incluir los egresos por amortización. Los egresos del Gobierno de la Entidad Federativa corresponden a los del Poder Ejecutivo, Legislativo, Judicial y Órganos Autónomos.

3 Para Ingresos se reportan los ingresos recaudados; para egresos se reportan los egresos pagados.

**Programas y Proyectos de Inversión
del 01 de enero al 31 de diciembre 2021**

El Tribunal Electoral del Estado de Morelos no cuenta con Programas y Proyectos de Inversión.

INDICADORES DE RESULTADO

FICHA TÉCNICA			
CLAVE :	TEEM-P01-01	NOMBRE DEL INDICADOR:	PORCENTAJE DE IMPUGNACIONES RESUELTAS

Objetivo : Conocer el porcentaje de asuntos resueltos en un periodo determinado.

Definición del Indicador : Mide en porcentaje, la cantidad de impugnaciones resueltas con relacion a las recibidas.

Meta anual : Resolver en tiempo el 100%

Tipo de valor de la meta : Valor relativo

LÍNEA BASE					
2016	2017	2018	2019	2020	2021
100%	100%	100%	100%	100%	100%
(95)	(250)	(532)	(119)	(150)	(2000)

Tipo	<i>Estratégico</i>	Dimensión	<i>Eficacia</i>	Sentido	<i>Asendente</i>
Frecuencia de medición	<i>Trimestral</i>		Unidad de medida	<i>Porcentaje</i>	

MÉTODO DEL CÁLCULO

Fórmula (A / B)

Descripción de la formula: (Impugnaciones resueltas en el periodo / Impugnaciones recibidas en el periodo) * 100

Variable A Impugnaciones resueltas en el periodo.

Variable B Impugnaciones recibidas en el periodo.

PROGRAMACIÓN DE LA META 2021

AVANCE			
Primer Trimestre	Segundo Trimestre	Tercer Trimestre	Cuarto Trimestre
100%	100%	100%	100%

Variable A	1897	$\frac{1897}{1897} \times 100 = 100\%$	FORMULA
Variable B	1897		

Glosario: Impugnación: Replutación, petición de anulación de una resolución oficial de acuerdo con las leyes.

Fuente de información: Dirección Administrativa del Tribunal electoral del Estado de Morelos.

Observaciones: En este ejercicio presupuestal de 2021 es proceso electoral , por lo que la actividad fundamental, esta encaminada principalmente a resolver todas la impugnaciones que presenten los partidos politicos y particulares.

INDICADORES DE RESULTADO

FICHA TÉCNICA			
CLAVE :	TEEM-P01-02	NOMBRE DEL INDICADOR:	CURSOS, CONFERENCIAS, TALLERES Y SEMINARIOS IMPARTIDOS

Objetivo	Dar a conocer el número de cursos, conferencias, talleres y seminarios .
Definición del Indicador	Mide la cantidad de cursos, conferencias, talleres y seminarios impartidos a la población.
Meta anual	Impartición de cursos, conferencias, talleres y seminarios.
Tipo de valor de la meta	Valor absoluto

LÍNEA BASE					
2016	2017	2018	2019	2020	2021
1	4	3	6	5	0

Tipo	Estratégico	Dimensión	Calidad	Sentido	Asendente
Frecuencia de medición	Trimestral	Unidad de medida	Curso, Conferencia, Talleres y Seminarios		

MÉTODO DEL CÁLCULO

Fórmula	A = A
Descripción de la formula:	Número de cursos, conferencias, talleres y seminarios impartidos.
Variable A	Número de cursos, conferencias, talleres y seminarios impartidos.

PROGRAMACIÓN DE LA META 2021

AVANCE			
Primer Trimestre	Segundo Trimestre	Tercer Trimestre	Cuarto Trimestre
0	0	0	0

Glosario:	<p><u>Curso</u>: Conjunto de lecciones para la enseñanza de la materia electoral.</p> <p><u>Taller</u>: Lecciones teórico practicas para elaborar impugnaciones en derecho electoral.</p> <p><u>Conferencia</u>: Es una reunión de gente que debate o expone sobre derecho electoral.</p> <p><u>Seminario</u>: Reunión de Magistrados, Secretarios de Estudio, Partidos Políticos, es decir, personas que tienen el mismo interés en aprender o perfeccionar algún tema sobre derecho electoral o temas afines.</p>
Fuente de información	Dirección Administrativa del Tribunal electoral del Estado de Morelos.
Observaciones:	La capacitación se dará a la ciudadanía en general, estudiantes, abogados y funcionarios del Tribunal Electoral de Estado de Morelos. Este ejercicio presupuestal de 2021 es proceso electoral , por lo que la actividad fundamental, esta encaminada principalmente a resolver todas la impugnaciones que presenten los partidos politicos y particulares.

INDICADORES DE RESULTADO

FICHA TÉCNICA			
CLAVE :	TEEM-P01-03	NOMBRE DEL INDICADOR:	PERSONAS CAPACITADAS EN MATERIA ELECTORAL

Objetivo	Dar a conocer el número de personas capacitadas en materia electoral.
Definición del Indicador	Mide la cantidad de personas capacitadas en materia electoral mediante cursos, conferencias, talleres y seminarios impartidos a la población.
Meta anual	Capacitar a personas en materia electoral
Tipo de valor de la meta	Valor absoluto

LÍNEA BASE					
2016	2017	2018	2019	2020	2021
82	500	450	690	600	0

Tipo	<i>Estrategico</i>	Dimensión	<i>Calidad</i>	Sentido	<i>Asendente</i>
Frecuencia de medición	<i>Trimestral</i>	Unidad de medida	<i>Persona</i>		

MÉTODO DEL CÁLCULO

Fórmula	A = A
Descripción de la formula:	Número de personas capacitadas en materia electoral.
Variable A	Número de personas capacitadas en materia electoral.

PROGRAMACIÓN DE LA META 2021

AVANCE			
Primer Trimestre	Segundo Trimestre	Tercer Trimestre	Cuarto Trimestre
0	0	0	0

Glosario:	Persona Capacitada: Persona que asistió a un curso, conferencia, taller o seminario en materia electoral
Fuente de información	Dirección Administrativa del Tribunal electoral del Estado de Morelos.
Observaciones:	La capacitación se dará a la ciudadanía en general, estudiantes, abogados y funcionarios del Tribunal Electoral de Estado de Morelos. Este ejercicio presupuestal de 2021 es proceso electoral , por lo que la actividad fundamental, esta encaminada principalmente a resolver todas la impugnaciones que presenten los partidos políticos y particulares.



TRIBUNAL ELECTORAL
DEL ESTADO DE MORELOS

Anexos

CUENTA PÚBLICA
TRIBUNAL ELECTORAL DEL ESTADO DE MORELOS
ENERO - DICIEMBRE

2021

Relación de Esquemas Bursátiles y de Coberturas Financieras

El Tribunal Electoral del Estado de Morelos no cuenta con esquemas bursátiles y de coberturas financieras.



MORELOS
2018 - 2024



Universidad Autónoma del Estado de Morelos

CUENTA PÚBLICA CONSOLIDADA
ORGANISMOS AUTÓNOMOS
ENERO - DICIEMBRE

2021



**UNIVERSIDAD AUTÓNOMA DEL
ESTADO DE MORELOS**

Introducción

CUENTA PÚBLICA
UNIVERSIDAD AUTÓNOMA DEL ESTADO DE MORELOS
ENERO - DICIEMBRE

2021

INTRODUCCIÓN

Historia

El ordenamiento legal que da vida a la Universidad Autónoma del Estado de Morelos es la Ley Orgánica que data del 22 de noviembre de 1967, con vigencia hasta el 12 de agosto de 2008, que la definía como un Organismo Descentralizado del Gobierno del Estado de Morelos, encargada de impartir la enseñanza superior, con personalidad jurídica, patrimonio y plena autonomía en su régimen jurídico, económico y administrativo.

A partir del 13 de agosto del 2008, la nueva Ley Orgánica define a la Universidad Autónoma del Estado de Morelos, como un Organismo Público Autónomo del Estado de Morelos, con plenas facultades de gestión y control presupuestal, personalidad jurídica y patrimonio propios, cuyos fines son la prestación de servicios públicos de educación de los tipos media superior y superior, de investigación, de difusión de la cultura y extensión de los servicios.

Desde su creación, la Universidad Autónoma del Estado de Morelos ha participado activamente en el quehacer social y cultural del Estado de Morelos, de donde destaca la importancia de su participación en la construcción, desarrollo, transformación y fortalecimiento del entorno social.

Organización

El Plan Institucional de Desarrollo (PIDE) para el periodo 2017- 2023, aprobado en la sesión ordinaria del Honorable Consejo Universitario de fecha 09 de noviembre de 2018 publicado en el Órgano Informativo Universitario Adolfo Menéndez Samará No. 106, incluye:

Misión: La UAEM es una institución educativa que forma profesionales en los niveles Medio Superior y Superior, que sean competentes para la vida y líderes académicos en investigación, desarrollo y creación. Con ello contribuye a la transformación de la sociedad.

La docencia, la investigación y la extensión se realizan con amplias perspectivas críticas, articuladas con las políticas internas y externas dentro del marco de la excelencia académica. De esta forma, la universidad se constituye en un punto de encuentro de la pluralidad de pensamientos y se asume como protagonista de una sociedad democrática en constante movimiento.

Visión: Para 2023, la UAEM se consolida como una institución de excelencia académica, sustentable, incluyente y segura, reconocida por la calidad de sus egresados, el impacto de su investigación, la vinculación, la difusión de la cultura y la extensión de los servicios, posicionada en los niveles estatal, regional, nacional e internacional, en un mundo interconectado a través de la innovación educativa y la economía del conocimiento.

La universidad se distingue como impulsora del cambio, por la transparencia y calidad de sus procesos sustantivos y adjetivos, la consolidación de sus redes del conocimiento como el recurso de mayor valor para el logro de sus objetivos y por su respuesta a la sociedad, que equilibra el pensamiento global con el actuar localmente.

Panorama financiero

La UAEM recibe para su operación subsidios del Gobierno Federal y del Gobierno Estatal con el objetivo de proporcionar educación de calidad a estudiantes de escasos recursos sin la carga de colegiaturas excesivas que obstaculicen su preparación profesional; sin embargo, en los últimos procesos de admisión e ingreso se han rechazado aspirantes por falta de cupo, ya que, para ello es sumamente necesario mayor aplicación de recursos económicos. Por tal motivo, y en concordancia con diferentes instituciones de educación superior, hemos convocado a las diferentes instancias gubernamentales a destinar mayor capital en la educación; a fin de que en el futuro sea factible dar oportunidad de incorporarse a los estudios de Nivel Medio Superior y Nivel Superior a una matrícula mayor, que es además un compromiso social.

Actualmente la universidad eroga conceptos no contemplados en los subsidios ordinarios ya señalados, algunos de estos conceptos son los pagos de jubilados y pensionados, horas docencia, carrera docente y otras prestaciones contractuales no reconocidas por la SEP; esta situación se agudiza al incluir el incremento de matrícula estudiantil de más del 95.17% suscitado entre los años 2012 al 2017. Es así que se requiere de manera urgente que nuestras autoridades incluyan en los subsidios aquellos conceptos actualmente no contemplados, resultando precisamente en el incremento sustancial de dichos subsidios.

De manera concreta, la situación financiera actual de la UAEM tiene relación directa con un añejo problema de déficit estructural, que no es exclusivo de esta institución y está presente en otras universidades públicas del país. El déficit estructural tiene como componentes un sistema de pensiones y jubilaciones,

prestaciones no reconocidas por la Federación y estímulos al desempeño académico que implican la erogación considerable de recursos.

Desde la segunda mitad del ejercicio 2016 y a la fecha, se trabaja en la gestión ante las autoridades federales y estatales para lograr un adecuado saneamiento y rescate financiero de nuestra Universidad.

Armonización Contable

Después de un largo y minucioso proceso, se seleccionó la plataforma informática para registrar la información con los requerimientos de la armonización contable. En el mes de junio de 2014 se inició el proceso de implementación de dicha plataforma, comenzando con los trabajos de captura, registro y control de las operaciones en el área financiera. El avance ha sido sustancial, tal es el caso que en dicho sistema se realizan los procesos contemplados en la Ley General de Contabilidad Gubernamental y que son regulados por el Consejo Nacional de Armonización Contable; adicionalmente, las incidencias en la operación del sistema y en la emisión de la información financiera que dispone el CONAC son cada día menores.

Durante el periodo de implementación se han realizado mesas de trabajo muy efectivas con los auditores externos, quienes como parte de sus procedimientos han verificado la operatividad del sistema y la razonabilidad sobre la presentación de los estados financieros con base en los requerimientos del CONAC. Situación que puede constatarse en los dictámenes de la cuenta pública de los ejercicios 2014, 2015, 2016, 2017, 2018, 2019 y 2020.

Transparencia y rendición de cuentas

En cumplimiento a los artículos 46 y 47 de la Ley General de Contabilidad Gubernamental, así como a los lineamientos establecidos por el Consejo Nacional de Armonización Contable, la Ley de Disciplina Financiera de las Entidades Federativas y los Municipios y la normatividad en general que resulte aplicable, la Universidad Autónoma del Estado de Morelos (UAEM) emite su Información Financiera Contable, Presupuestal, Programática y de Disciplina Financiera, e Indicadores de Postura Fiscal; ordenamiento que formaliza el compromiso adoptado por la UAEM en materia de transparencia y rendición de cuentas con los diversos entes y usuarios fiscalizadores, directivos universitarios y la sociedad en general.



**UNIVERSIDAD AUTÓNOMA DEL
ESTADO DE MORELOS**

Información Contable

CUENTA PÚBLICA
UNIVERSIDAD AUTÓNOMA DEL ESTADO DE MORELOS
ENERO - DICIEMBRE

2021

Concepto	2021	2020	Concepto	2021	2020
INGRESOS Y OTROS BENEFICIOS			GASTOS Y OTRAS PÉRDIDAS		
<i>Ingresos de la Gestión</i>			<i>Gastos de Funcionamiento</i>		
Impuestos	165,402,942	142,740,854	Servicios Personales	2,343,127,113	2,298,624,967
Cuotas y Aportaciones de Seguridad Social	-	-	Materiales y Suministros	2,179,301,898	2,144,450,562
Contribuciones de Mejoras	-	-	Servicios Generales	26,209,291	21,354,470
Derechos	-	-		137,615,924	132,819,935
Productos	-	-	<i>Transferencias, Asignaciones, Subsidios y Otras Ayudas</i>		
Aprovechamientos	-	-	Transferencias Internas y Asignaciones al Sector Público	2,407,441	5,969,860
Ingresos por Venta de Bienes y Prestación de Servicios	165,402,942	142,740,854	Transferencias al Resto del Sector Público	-	-
			Subsidios y Subvenciones	-	-
<i>Participaciones, Aportaciones, Convenios, Incentivos Derivados de la Colaboración Fiscal, Fondos Distintos de Aportaciones, Transferencias, Asignaciones, Subsidios y Subvenciones, y Pensiones y Jubilaciones</i>	2,331,411,996	2,242,894,906	Ayudas Sociales	2,407,441	5,969,860
Participaciones, Aportaciones, Convenios, Incentivos Derivados de la Colaboración Fiscal y Fondos Distintos de Aportaciones			Pensiones y Jubilaciones	-	-
Transferencias, Asignaciones, Subsidios y Subvenciones, y Pensiones y Jubilaciones	48,627,022	86,551,636	Transferencias a Fideicomisos, Mandatos y Contratos Análogos	-	-
			Transferencias a la Seguridad Social	-	-
			Donativos	-	-
			Transferencias al Exterior	-	-
			Participaciones y Aportaciones		
	2,282,784,974	2,156,343,270	Participaciones	-	-
			Aportaciones	-	-
			Convenios	-	-
Otros Ingresos y Beneficios	17,360,923	37,195,629	Intereses, Comisiones y Otros Gastos de la Deuda Pública	9,312,957	15,476,166
Ingresos Financieros			Intereses de la Deuda Pública	9,312,957	15,476,166
Incremento por Variación de Inventarios	13,123,362	23,098,995	Comisiones de la Deuda Pública	-	-
Disminución del Exceso de Estimaciones por Pérdida o Deterioro u Obsolescencia	-	-	Gastos de la Deuda Pública	-	-
Disminución del Exceso de Provisiones	-	-	Costo por Coberturas	-	-
Otros Ingresos y Beneficios Varios	4,237,561	14,096,634	Apoyos Financieros	-	-
			Otros Gastos y Pérdidas Extraordinarias	144,514,258	115,121,000
Total de Ingresos y Otros Beneficios	2,514,175,861	2,422,831,389	Estimaciones, Depreciaciones, Deterioros, Obsolescencia y Amortizaciones	105,533,016	91,652,514
			Provisiones	-	-
			Disminución de Inventarios	-	-
			Aumento por Insuficiencia de Estimaciones por Pérdida o Deterioro u Obsolescencia	-	-
			Aumento por Insuficiencia de Provisiones	-	-
			Otros Gastos	38,981,242	23,468,486
			Inversión Pública		
			Inversión Pública no Capitalizable	-	-
			Total de Gastos y Otras Pérdidas	2,499,361,769	2,435,191,993
			Resultados del Ejercicio (Ahorro/Desahorro)	14,814,092	(12,360,604)

Bajo protesta de decir verdad declaramos que los Estados Financieros y sus notas, son razonablemente correctos y son responsabilidad del emisor.

CONCEPTO	Año	
	2021	2020
ACTIVO		
Activo Circulante		
Efectivo y Equivalentes	255,508,823	251,010,404
Derechos a Recibir Efectivo o Equivalentes	322,905,331	297,566,049
Derechos a Recibir Bienes o Servicios	-	-
Inventarios	-	-
Almacenes	-	-
Estimación por Pérdida o Deterioro de Activos Circulantes	(24,497)	(24,497)
Otros Activos Circulantes	-	-
Total de Activos Circulantes	578,389,657	548,551,956
Activo No Circulante		
Inversiones Financieras a Largo Plazo	207,457,706	242,248,778
Derechos a Recibir Efectivo o Equivalentes a Largo Plazo	310,213	1,011,094
Bienes Inmuebles, Infraestructura y Construcciones en Proceso	3,963,314,677	3,949,135,617
Bienes Muebles	890,601,857	810,837,581
Activos Intangibles	18,858,731	19,925,701
Depreciación, Deterioro y Amortización Acumulada de Bienes	(664,435,930)	(567,171,488)
Activos Diferidos	23,616,394	15,424,502
Estimación por Pérdida o Deterioro de Activos no Circulantes	-	-
Otros Activos no Circulantes	-	-
Total de Activos No Circulantes	4,439,723,648	4,471,411,785
Total del Activo	5,018,113,305	5,019,963,741
HACIENDA PÚBLICA / PATRIMONIO		
Hacienda Pública / Patrimonio Contribuido		
Aportaciones	82,083,266	99,090,791
Donaciones de Capital	992,830,224	937,531,295
Actualización de la Hacienda Pública / Patrimonio	-	-
Hacienda Pública / Patrimonio Generado	3,095,717,138	3,057,037,583
Resultados del Ejercicio (Ahorro / Desahorro)	14,814,092	(12,360,604)
Resultados de Ejercicios Anteriores	102,665,855	90,657,498
Revalúos	2,976,226,109	2,976,226,108
Reservas	-	-
Rectificaciones de Resultados de Ejercicios Anteriores	2,011,082	2,514,581
Exceso o Insuficiencia en la Actualización de la Hacienda Pública / Patrimonio	-	-
Resultado por Posición Monetaria	-	-
Resultado por Tenencia de Activos no Monetarios	-	-
Total Hacienda Pública / Patrimonio	4,170,630,628	4,093,659,669
Total del Pasivo y Hacienda Pública / Patrimonio	5,018,113,305	5,019,963,741

Bajo protesta de decir verdad declaramos que los Estados Financieros y sus notas, son razonablemente correctos y son responsabilidad del emisor.

CONCEPTO	31 de diciembre 2021	31 de diciembre 2020	CONCEPTO	31 de diciembre 2021	31 de diciembre 2020
ACTIVO			PASIVO		
Activo Circulante			Activo Circulante		
Efectivo y Equivalentes			Cuentas por Pagar a Corto Plazo	709,449,582	724,557,734
Efectivo	255,508,823	248,100,322	Servicios Personales por Pagar a Corto Plazo	64,308,443	64,099,353
Bancos/Tesorería	251,739,473	178,262,413	Proveedores por Pagar a Corto Plazo	2,794,169	49,479,776
Bancos/Dependencias y Otros	-	-	Contratistas por Obras Públicas por Pagar a Corto Plazo	-	314,198
Inversiones Temporales (Hasta 3 meses)	3,769,350	69,837,909	Participaciones y Aportaciones por Pagar a Corto Plazo	-	-
Fondos con Afectación Específica	-	-	Transferencias Otorgadas por Pagar a Corto Plazo	404,130	43,261,860
Depósitos de Fondos de Terceros en Garantía y/o Admón.	-	-	Int., Comisiones y Otros Gastos de la Deuda Púb. por Pagar a Corto Plazo	-	-
Otros Efectivos y Equivalentes	-	-	Retenciones y Contribuciones por Pagar a Corto Plazo	641,942,840	567,402,547
			Devoluciones de la Ley de Ingresos por Pagar a Corto Plazo	-	-
Derechos a Recibir Efectivo o Equivalentes	322,905,331	297,566,049	Otras Cuentas por Pagar a Corto Plazo	-	-
Inversiones Financieras de Corto Plazo	-	-			
Cuentas por Cobrar a Corto Plazo	320,500,000	294,143,603	Documentos por Pagar a Corto Plazo	-	-
Deudores Diversos por Cobrar a Corto Plazo	2,296,358	2,992,728	Documentos Comerciales por Pagar a Corto Plazo	-	-
Ingresos por Recuperar a Corto Plazo	108,973	366,424	Documentos con Contratistas por Obras Púb. por Pagar a Corto Plazo	-	-
Deudores por Anticipos de la Tesorería a Corto Plazo	-	-	Otros Documentos por Pagar a Corto Plazo	-	-
Préstamos Otorgados a Corto Plazo	-	63,294			
Otros Derechos a Recibir Efectivo o Equiv. a Corto Plazo	-	-	Porción a Corto Plazo de la Deuda Pública a Largo Plazo	-	-
Derechos a Recibir Bienes o Servicios	-	-	Porción a Corto Plazo de la Deuda Pública	-	-
Ant. a Proveedores por Adq. de Bienes y Prest. de Serv. a Corto Plazo	-	-	Porción a Corto Plazo de Arrendamiento Financiero	-	-
Ant. a Proveedores por Adq. de Bienes Imm. y Muebles a Corto Plazo	-	-			
Ant. a Proveedores por Adq. de Bienes Intangibles a Corto Plazo	-	-	Títulos y Valores a Corto Plazo	-	-
Anticipo a Contratistas por Obras Públicas a Corto Plazo	-	-	Pasivos Diferidos a Corto Plazo	437,285	597,459
Otros Derechos a Recibir Bienes o Servicios a Corto Plazo	-	-	Ingresos Cobrados por Adelantado a Corto Plazo	-	-
			Otros Pasivos Diferidos a Corto Plazo	437,285	597,459
Inventarios					
Inventario de Mercancías para Venta	-	-	Fondos y Bienes de Terceros en Garantía y/o Admón. a C. P.	34,111	51,025
Inventario de Mercancías Terminadas	-	-	Fondos en Garantía a Corto Plazo	34,111	51,025
Inventario de Mercancías en Proceso de Elaboración	-	-	Fondos en Administración a Corto Plazo	-	-
Inventario de Materias Primas, Mat. y Suministros para Producción	-	-	Fondos Contingentes a Corto Plazo	-	-
Bienes en Tránsito	-	-	Fondos de Fideicomisos, Mandatos y Contratos Análogos a Corto Plazo	-	-
			Otros Fondos de Terceros en Garantía y/o Administración a Corto Plazo	-	-
Almacenes	-	-	Valores y Bienes en Garantía a Corto Plazo	-	-
			Provisiones a Corto Plazo	-	-
Estimación por Pérdida o Deterioro de Activos Circulantes	(24,497)	(24,497)	Provisión para Demandas y Juicios a Corto Plazo	-	-
Est. para Clas. Incobrables por Derechos a Recibir Efectivo o Equiv.	(24,497)	(24,497)	Provisión para Contingencias a Corto Plazo	-	-
Estimación por Deterioro de Inventarios	-	-	Otras Provisiones a Corto Plazo	-	-
Otros Activos Circulantes	-	-			
Valores en Garantía	-	-	Otros Pasivos a Corto Plazo	15,856,936	34,957,554
Bienes en Garantía (excluye depósitos de fondos)	-	-	Ingresos por Clasificar	585,246	5,843,948
Bienes Deriv. de Embargos, Decom., Aseguramientos y Dación en Pago	-	-	Recaudación por Participar	-	9,300,000
Adquisición con Fondos de Terceros	-	-	Otros Pasivos Circulantes	15,271,690	19,813,606
Total de Activos Circulantes	578,389,657	545,641,874	Total de Pasivos Circulantes	725,777,914	760,163,772

CONCEPTO	31 de diciembre 2021	31 de diciembre 2020	CONCEPTO	31 de diciembre 2021	31 de diciembre 2020
Activo No Circulante			Pasivo No Circulante		
Inversiones Financieras a Largo Plazo	207,457,706	242,248,778	Cuentas por Pagar a Largo Plazo	42,789,927	-
Derechos a Recibir Efectivo o Equivalentes a Largo Plazo	310,213	-	Documentos por Pagar a Largo Plazo	-	-
Bienes Inmuebles, Infraestructura y Const. en Proceso	3,963,314,677	3,943,788,708	Deuda Pública a Largo Plazo	75,126,765	162,977,066
Bienes Muebles	890,601,857	811,160,879	Pasivos Diferidos a Largo Plazo	-	-
Activos Intangibles	18,858,731	19,938,446	Fdos. y Bienes de Terceros en Garantía y/o en Admón. a L.P.	3,788,071	2,841,224
Depreciación, Deterioro y Amortización Acumulada de Bienes	(664,435,930)	(567,171,488)	Provisiones a Largo Plazo	-	-
Activos Diferidos	23,616,394	15,424,502	Total de Pasivos No Circulantes	121,704,763	165,818,290
Estimación por Pérdida o Deterioro de Activos no Circulantes	-	-	Total del Pasivo	847,482,677	925,982,062
Otros Activos no Circulantes	-	-			
Total de Activos No Circulantes	4,439,723,648	4,465,389,825	HACIENDA PÚBLICA / PATRIMONIO		
Total del Activo	5,018,113,305	5,011,031,699	Hacienda Pública / Patrimonio Contribuido	1,074,913,490	1,036,622,086
			Aportaciones	82,083,266	99,090,791
			Donaciones de Capital	992,830,224	937,531,295
			Actualización de la Hacienda Pública / Patrimonio	-	-
			Hacienda Pública / Patrimonio Generado	3,095,717,138	3,048,427,551
			Resultados del Ejercicio (Ahorro / Desahorro)	14,814,092	(15,281,628)
			Resultados de Ejercicios Anteriores	102,665,855	84,968,491
			Revalúos	2,976,226,109	2,976,226,108
			Reservas	-	-
			Rectificaciones de Resultados de Ejercicios Anteriores	2,011,082	2,514,580
			Exceso o Insuficiencia en la Actualización de la Hacienda Pública / Patrimonio	-	-
			Resultado por Posición Monetaria	-	-
			Resultado por Tenencia de Activos no Monetarios	-	-
			Total Hacienda Pública / Patrimonio	4,170,630,628	4,085,049,637
			Total del Pasivo y Hacienda Pública / Patrimonio	5,018,113,305	5,011,031,699

Bajo protesta de decir verdad declaramos que los Estados Financieros y sus notas, son razonablemente correctos y son responsabilidad del emisor.

Concepto	Origen	Aplicación	Concepto	Origen	Aplicación
ACTIVO	133,135,229	140,216,835	PASIVO	43,736,774	122,236,159
Activo Circulante	-	32,747,783	Activo Circulante	-	34,385,858
Efectivo y Equivalentes	-	7,408,501	Cuentas por Pagar a Corto Plazo	-	15,108,152
Derechos a Recibir Efectivo o Equivalentes	-	25,339,282	Documentos por Pagar a Corto Plazo	-	-
Derechos a Recibir Bienes o Servicios	-	-	Porción a Corto Plazo de la Deuda Pública a Largo Plazo	-	-
Inventarios	-	-	Títulos y Valores a Corto Plazo	-	-
Almacenes	-	-	Pasivos Diferidos a Corto Plazo	-	160,174
Estimación por Pérdida o Deterioro de Activos Circulantes	-	-	Fdos. y Bienes de Terceros en Garantía y/o Admón. a C. P.	-	16,914
Otros Activos Circulantes	-	-	Provisiones a Corto Plazo	-	-
			Otros Pasivos a Corto Plazo	-	19,100,618
Activo No Circulante	133,135,229	107,469,052	Activo No Circulante	43,736,774	87,850,301
Inversiones Financieras a Largo Plazo	34,791,072	-	Cuentas por Pagar a Largo Plazo	42,789,927	-
Derechos a Recibir Efectivo o Equivalentes a Largo Plazo	-	310,213	Documentos por Pagar a Largo Plazo	-	-
Bienes Inmuebles, Infraestructura y Constr. en Proceso	-	19,525,969	Deuda Pública a Largo Plazo	-	87,850,301
Bienes Muebles	-	79,440,978	Pasivos Diferidos a Largo Plazo	-	-
Activos Intangibles	1,079,715	-	Fdos. y Bienes de Terceros en Garantía y/o Admón. a L. P.	946,847	-
Depreciación, Deterioro y Amort. Acumulada de Bienes	97,264,442	-	Provisiones a Largo Plazo	-	-
Activos Diferidos	-	8,191,892			
Est. por Pérdida o Deterioro de Activos no Circulantes	-	-	HACIENDA PÚBLICA / PATRIMONIO	103,092,014	17,511,023
Otros Activos no Circulantes	-	-	Hacienda Pública / Patrimonio Contribuido	55,298,929	17,007,525
			Aportaciones	-	17,007,525
			Donaciones de Capital	55,298,929	-
			Actualización de la Hacienda Pública / Patrimonio	-	-
			Hacienda Pública / Patrimonio Generado	47,793,085	503,498
			Resultados del Ejercicio (Ahorro / Desahorro)	30,095,720	-
			Resultados de Ejercicios Anteriores	17,697,364	-
			Revalúos	1	-
			Reservas	-	-
			Rectificaciones de Resultados de Ejercicios Anteriores	-	503,498
			Exceso o Insuficiencia en la Actualización de la Hacienda Pública / Patrimonio	-	-
			Resultado por Posición Monetaria	-	-
			Resultado por Tenencia de Activos no Monetarios	-	-

Bajo protesta de decir verdad declaramos que los Estados Financieros y sus notas, son razonablemente correctos y son responsabilidad del emisor.

Concepto	Saldo Inicial 1	Cargos del Periodo 2	Abonos del Periodo 3	Saldo Final 4 = (1 + 2 - 3)	Variación del Periodo (4 - 1)
ACTIVO	5,011,031,699	83,204,868,623	83,197,787,017	5,018,113,305	7,081,606
<i>Activo Circulante</i>	<i>545,641,874</i>	<i>82,974,725,053</i>	<i>82,941,977,270</i>	<i>578,389,657</i>	<i>32,747,783</i>
Efectivo y Equivalentes	248,100,322	80,061,813,945	80,054,405,444	255,508,823	7,408,501
Derechos a Recibir Efectivo o Equivalentes	297,566,049	2,880,859,583	2,855,520,301	322,905,331	25,339,282
Derechos a Recibir Bienes o Servicios	-	-	-	-	-
Inventarios	-	-	-	-	-
Almacenes	-	32,051,525	32,051,525	-	-
Estimación por Pérdida o Deterioro de Activos Circulantes	(24,497)	-	-	(24,497)	-
Otros Activos Circulantes	-	-	-	-	-
Activo No Circulante	4,465,389,825	230,143,570	255,809,747	4,439,723,648	(25,666,177)
Inversiones Financieras a Largo Plazo	242,248,778	15,317,381	50,108,453	207,457,706	(34,791,072)
Derechos a Recibir Efectivo o Equivalentes a Largo Plazo	-	310,213	-	310,213	310,213
Bienes Inmuebles, Infraestructura y Constr. en Proceso	3,943,788,708	75,592,208	56,066,239	3,963,314,677	19,525,969
Bienes Muebles	811,160,879	100,153,384	20,712,406	890,601,857	79,440,978
Activos Intangibles	19,938,446	477,847	1,557,562	18,858,731	(1,079,715)
Depreciación, Deterioro y Amort. Acumulada de Bienes	(567,171,488)	-	97,264,442	(664,435,930)	(97,264,442)
Activos Diferidos	15,424,502	35,325,481	27,133,589	23,616,394	8,191,892
Est. por Pérdida o Deterioro de Activos no Circulantes	-	251	-	-	-
Otros Activos no Circulantes	-	2,966,805	2,966,805	-	-

Bajo protesta de decir verdad declaramos que los Estados Financieros y sus notas, son razonablemente correctos y son responsabilidad del emisor.

Denominación de las Deudas	Moneda de Contratación	Institución o País Acreedor	Saldo Inicial del Periodo	Saldo Final del Periodo
DEUDA PÚBLICA				
Corto Plazo				
Deuda Interna	Pesos		-	-
Instituciones de Crédito			-	-
Títulos y Valores			-	-
Arrendamientos Financieros			-	-
Deuda Externa	Pesos		-	-
Organismos Financieros Internacionales			-	-
Deuda Bilateral			-	-
Títulos y Valores			-	-
Arrendamientos Financieros			-	-
<i>Subtotal a Corto Plazo</i>			-	-
Largo Plazo				
Deuda Interna	Pesos		162,977,066	75,126,765
Instituciones de Crédito			162,977,066	75,126,765
Títulos y Valores			-	-
Arrendamientos Financieros			-	-
Deuda Externa	Pesos		-	-
Organismos Financieros Internacionales			-	-
Deuda Bilateral			-	-
Títulos y Valores			-	-
Arrendamientos Financieros			-	-
<i>Subtotal a Largo Plazo</i>			162,977,066	75,126,765
Otros Pasivos			763,004,996	772,355,912
Total Deuda y Otros Pasivos			925,982,062	847,482,677

Bajo protesta de decir verdad declaramos que los Estados Financieros y sus notas, son razonablemente correctos y son responsabilidad del emisor.

Denominación de la Deuda Pública y Otros Pasivos	Saldo al 31 de Diciembre de 2020	Disposiciones del Periodo	Amortizaciones del Periodo	Revaluaciones, Reclasificaciones y Otros Ajustes	Saldo Final del Periodo	Pago de Intereses del Periodo	Pago de Comisiones y demás costos asociados durante el Periodo
Deuda Pública	162,977,066	-	87,850,301	-	75,126,765	9,312,957	-
<i>Corto Plazo</i>	-	-	34,351,104	34,351,104	-	9,312,957	-
<i>Instituciones de Crédito</i>	-	-	34,351,104	34,351,104	-	9,312,957	-
<i>Titulos y Valores</i>	-	-	-	-	-	-	-
<i>Arrendamientos Financieros</i>	-	-	-	-	-	-	-
<i>Largo Plazo</i>	162,977,066	-	53,499,197	(34,351,104)	75,126,765	-	-
<i>Instituciones de Crédito</i>	162,977,066	-	53,499,197	(34,351,104)	75,126,765	-	-
<i>Titulos y Valores</i>	-	-	-	-	-	-	-
<i>Arrendamientos Financieros</i>	-	-	-	-	-	-	-
Otros Pasivos	763,004,996	-	-	-	772,355,912	-	-
Total de la Deuda Pública y Otros Pasivos	925,982,062	-	-	-	847,482,677	-	-
Deuda Contingente¹ (Informativo)							
Deuda Contingente 1	-	-	-	-	-	-	-
Deuda Contingente 2	-	-	-	-	-	-	-
Deuda Contingente xx	-	-	-	-	-	-	-
Valor de Instrumentos Bono Cupón Cero²							
Instrumento Bono Cupón Cero 1	-	-	-	-	-	-	-
Instrumento Bono Cupón Cero 2	-	-	-	-	-	-	-
Instrumento Bono Cupón Cero 3	-	-	-	-	-	-	-

1 Se refiere a cualquier Financiamiento sin fuente o garantía de pago definida, que sea asumida de manera solidaria o subsidiaria por las Entidades Federativas con sus Municipios, organismos descentralizados y empresas de participación estatal mayoritaria y fideicomisos, locales o municipales, y por los Municipios con sus respectivos organismos descentralizados y empresas de participación municipal mayoritaria.

2 Se refiere al valor del Bono Cupón Cero que respalda el pago de los créditos asociados al mismo (Activo).

Obligaciones a Corto Plazo	Monto Contratado	Plazo Pactado	Tasa de Interés	Comisiones y Costos Relacionados	Tasa Efectiva
Obligaciones a Corto Plazo (Informativo)					
Crédito 1	-	-	-	-	-
Crédito 2	-	-	-	-	-
Crédito xx	-	-	-	-	-

Bajo protesta de decir verdad declaramos que los Estados Financieros y sus notas, son razonablemente correctos y son responsabilidad del emisor.

Denominación de las Obligaciones Diferentes de Financiamiento	Fecha del Contrato	Fecha de inicio de operación del proyecto	Fecha de vencimiento	Monto de la inversión pactado	Plazo pactado	Monto promedio mensual del pago de la contraprestación	Monto promedio mensual del pago de la contraprestación correspondiente al pago de inversión	Monto pagado de la inversión actualizado al 31 de diciembre de 2021	Monto pagado de la inversión al 31 de diciembre de 2021	Saldo pendiente por pagar de la inversión al 31 de diciembre de 2021
Asociaciones Público Privadas (APP's)				-		-		-	-	-
APP 1				-		-		-	-	-
APP 2				-		-		-	-	-
APP 3				-		-		-	-	-
APP xx				-		-		-	-	-
Otros Instrumentos				-		-		-	-	-
Otro Instrumento 1				-		-		-	-	-
Otro Instrumento 2				-		-		-	-	-
Otro Instrumento 3				-		-		-	-	-
Otro Instrumento xx				-		-		-	-	-
Total de Obligaciones Diferentes de Financiamiento				-		-		-	-	-

NO APLICA

Bajo protesta de decir verdad declaramos que los Estados Financieros y sus notas, son razonablemente correctos y son responsabilidad del emisor.

Concepto	Hacienda Pública/ Patrimonio Contribuido	Hacienda Pública/ Patrimonio Generado de Ejercicios Anteriores	Hacienda Pública/ Patrimonio Generado del Ejercicio	Exceso o Insuficiencia en la Actualización de la Hacienda Pública / Patrimonio	TOTAL
Hacienda Pública / Patrimonio Contribuido Neto de 2020	1,036,622,086	-	-	-	1,036,622,086
Aportaciones	99,090,791	-	-	-	99,090,791
Donaciones de Capital	937,531,295	-	-	-	937,531,295
Actualización de la Hacienda Pública / Patrimonio	-	-	-	-	-
Hacienda Pública / Patrimonio Generado Neto de 2020	-	3,063,709,179	(15,281,628)	-	3,048,427,551
Resultados del Ejercicio (Ahorro / Desahorro)	-	-	(15,281,628)	-	(15,281,628)
Resultados de Ejercicios Anteriores	-	84,968,491	-	-	84,968,491
Revalúos	-	2,976,226,108	-	-	2,976,226,108
Reservas	-	-	-	-	-
Rectificaciones de Resultados de Ejercicios Anteriores	-	2,514,580	-	-	2,514,580
Exceso o Insuficiencia en la Actualización de la Hacienda Pública / Patrimonio Neto de 2020	-	-	-	-	-
Resultado por Posición Monetaria	-	-	-	-	-
Resultado por Tenencia de Activos no Monetarios	-	-	-	-	-
Hacienda Pública / Patrimonio Neto Final de 2020	1,036,622,086	3,063,709,179	(15,281,628)	-	4,085,049,637
Cambios en la Hacienda Pública / Patrimonio Contribuido Neto de 2021	38,291,404	-	-	-	38,291,404
Aportaciones	(17,007,525)	-	-	-	(17,007,525)
Donaciones de Capital	55,298,929	-	-	-	55,298,929
Actualización de la Hacienda Pública / Patrimonio	-	-	-	-	-
Variaciones de la Hacienda Pública / Patrimonio Generado Neto de 2021	-	17,697,364	29,592,223	-	47,289,587
Resultados del Ejercicio (Ahorro / Desahorro)	-	-	14,814,092	-	14,814,092
Resultados de Ejercicios Anteriores	-	17,697,364	15,281,628	-	32,978,992
Revalúos	-	-	1	-	1
Reservas	-	-	-	-	-
Rectificaciones de Resultados de Ejercicios Anteriores	-	-	(503,498)	-	(503,498)
Cambios en el Exceso o Insuficiencia en la Actualización de la Hacienda Pública / Patrimonio Neto de 2021	-	-	-	-	-
Resultado por Posición Monetaria	-	-	-	-	-
Resultado por Tenencia de Activos no Monetarios	-	-	-	-	-
Hacienda Pública / Patrimonio Neto Final de 2021	1,074,913,490	3,081,406,543	14,310,595	-	4,170,630,628

Bajo protesta de decir verdad declaramos que los Estados Financieros y sus notas, son razonablemente correctos y son responsabilidad del emisor.

Concepto		2021	2020	Concepto		2021	2020
Flujos de Efectivo de las Actividades de Operación							
Origen		2,514,175,861	2,422,831,389		Flujos de Efectivo de las Actividades de Inversión	265,149,925	781,336,650
Impuestos		-	-	Bienes Inmuebles, Infraestructura y Construcciones en Proceso		-	-
Cuotas y Aportaciones de Seguridad Social		-	-	Bienes Muebles		-	-
Contribuciones de Mejoras		-	-	Otros Orígenes de Inversión		265,149,925	781,336,650
Derechos		-	-	Aplicación		184,705,215	646,753,021
Productos		-	-	Bienes Inmuebles, Infraestructura y Construcciones en Proceso		19,525,969	108,426,461
Aprovechamientos		165,402,942	142,740,854	Bienes Muebles		79,440,978	24,624,886
Ingresos por Venta de Bienes y Prestación de Servicios		48,627,022	86,551,636	Otras Aplicaciones de Inversión		85,738,268	513,701,674
Participaciones, Aportaciones, Convenios, Incentivos Derivados de la Colaboración Fiscal y Fondos Distintos de Aportaciones		-	-	Flujos Netos de Efectivo por Actividades de Inversión		80,444,710	134,583,629
Transferencias, Asignaciones, Subsidios y Subvenciones, y Pensiones y Jubilaciones		2,282,784,974	2,156,343,270	Flujo de Efectivo de las Actividades de Financiamiento			
Otros Orígenes de Operación		17,360,923	37,195,629	Origen			
				Endeudamiento Neto		97,163,258	49,827,270
Aplicación		2,490,048,812	2,419,715,827	Interno		87,850,301	34,351,104
Servicios Personales		2,179,301,898	2,144,450,562	Externo		87,850,301	34,351,104
Materiales y Suministros		26,209,291	21,354,470	Otros Orígenes de Financiamiento		9,312,957	15,476,166
Servicios Generales		137,615,924	132,819,935	Aplicación		(97,163,258)	(49,827,270)
Transf. Internas y Asignaciones al Sector Público		-	-	Servicios de la Deuda			
Transferencias al resto del Sector Público		-	-	Interno			
Subsidios y Subvenciones		-	-	Externo			
Ayudas Sociales		2,407,441	5,969,860	Otras Aplicaciones de Financiamiento			
Pensiones y Jubilaciones		-	-	Flujos Netos de Efectivo por Actividades de Financiamiento		7,408,501	87,871,921
Transf. a Fideicomisos, Mandatos y Contratos Análogos		-	-	Incremento/Disminución Neta en el Efectivo y Equivalentes al Efectivo			
Transferencias a la Seguridad Social		-	-	Efectivo y Equivalentes al Efectivo al Inicio del Ejercicio		248,100,322	163,138,483
Donativos		-	-	Efectivo y Equivalentes al Efectivo al Final del Ejercicio		255,508,823	251,010,404
Transferencias al Exterior		-	-				
Participaciones		-	-				
Aportaciones		-	-				
Convenios		-	-				
Otras Aplicaciones de Operación		144,514,258	115,121,000				
Flujos Netos de Efectivo por Actividades de Operación		24,127,049	3,115,562				

Bajo protesta de decir verdad declaramos que los Estados Financieros y sus notas, son razonablemente correctos y son responsabilidad del emisor.

INFORME DE PASIVOS CONTINGENTES

En cumplimiento a lo dispuesto en el artículo 46, fracción I, de la Ley General de Contabilidad Gubernamental, se informan los pasivos contingentes con que cuenta la Universidad Autónoma del Estado de Morelos al 31 de diciembre de 2021; los cuales no se encuentran registrados contablemente, debido a que las obligaciones o pérdidas relacionadas con contingencias se reconocen cuando es probable que sus efectos se materialicen y existan elementos razonables para su cuantificación.

Si no existen estos elementos razonables, se incluye su revelación en forma cualitativa en las notas a los estados financieros. Lo anterior, de conformidad con lo establecido en el capítulo VII de los Estados e Informes Contables, Presupuestarios, Programáticos y de los Indicadores de Postura Fiscal, sección H, del Manual de Contabilidad Gubernamental emitido por el CONAC, donde se establece en términos generales que: “Los pasivos contingentes son obligaciones que tienen su origen en hechos específicos e independientes del pasado que en el futuro pueden ocurrir o no y, de acuerdo con lo que acontezca, desaparecen o se convierten en pasivos reales por ejemplo, juicios, garantías, avales, costos de planes de pensiones, jubilaciones, etc.”. A la fecha en que se emiten los presentes estados financieros y presupuestarios, existen los siguientes pasivos contingentes:

1. PLAN DE PENSIONES NIF D3.

La Universidad Autónoma del Estado de Morelos a través de una firma externa especializada en estudios actuariales sobre pasivos contingentes, realizó el estudio que le permite conocer el pasivo máximo exigible por concepto de pensiones y jubilaciones. Fue presentado al 31 de diciembre de 2021 y para determinar el costo neto del año se utilizó el método de costeo conocido como crédito unitario proyectado.

Aquí se pueden observar los resultados obtenidos de la Valuación Actuarial considerando la información de personal, las hipótesis actuariales, y el método de costeo actuarial exigido por la NIF D-3 “Beneficios a los empleados”.

El siguiente cuadro agrupa los resultados actuariales obtenidos para los beneficios de prima de antigüedad, indemnización legal y plan de pensiones:

Conciliación del Pasivo Neto por Beneficios Definidos

Resultados NIF D-3 al 31 de diciembre de 2021				
Beneficio	Prima de antigüedad	Indemnización legal	Plan de pensiones	Total
PNBD al 31/12/2020	\$217,606,117	\$38,724,508	\$9,407,270,581	\$9,663,601,206
CNP (INP) 2021	\$33,238,737	\$7,178,506	\$897,564,097	\$937,981,340
Pagos*	\$0	\$0	\$0	\$0
P(G) Actuarial	(\$6,101,789)	(\$1,589,738)	(\$1,072,289,221)	(\$1,079,980,748)
Aportaciones al fondo	\$0	\$0	(\$946,847)	(\$946,847)
PNBD al 31/12/2021	\$244,743,065	\$44,313,276	\$9,231,598,610	\$9,520,654,952

PNBD: Pasivo Neto por Beneficios Definidos.

CNP: Costo Neto del Período.

P(G) Actuarial: Pérdidas o ganancias actuariales.

*Pagos con cargo a la reserva.

2. JUICIOS LABORALES.

Existen 142 litigios vigentes promovidos contra la Universidad Autónoma del Estado de Morelos, si bien estos se encuentran debidamente atendidos por la Oficina del Abogado General, se considera necesario revelar el pasivo contingente en virtud de que existe la posibilidad de que en determinadas circunstancias estos litigios pudieran resultar en laudos para la institución, los cuales se estiman en \$41,578,468; importe que no contempla los procesos laborales que pudiera enfrentar la universidad para el cumplimiento de las acciones de austeridad y saneamiento financiero.

3. BIENES INMUEBLES.

Los inmuebles que se mencionan a continuación se encuentran en trámites administrativos con dependencias gubernamentales, otros son bienes ejidales/comunales y algunos en litigio, por consiguiente, se continuará con las gestiones necesarias para obtener el título de propiedad, y una vez que se cuente con dicho documento se informará para los efectos legales que haya lugar.



UNIVERSIDAD AUTÓNOMA DEL ESTADO DE MORELOS
ESTADOS FINANCIEROS AL 31 DE DICIEMBRE DE 2021

SUBCUENTA	NO. EDIFICIO	NOMBRE DEL EDIFICIO	VALOR EDIFICIO
1.2.3.1-10-01-00009	H	PREPARATORIA DE JOJUTLA	135,243.58
1.2.3.3-10-01-00133	H	PREPA JOJUTLA TECHUMBRE METALICA	441,398.45
1.2.3.3-10-01-00185	H	CONST. EDIFICIO DE DOS PLANTAS PREP JOJUTLA	7,498,715.93
1.2.3.6-10-01-00169	H	CONST. EDIFICIO DE DOS PLANTAS PREPARATORIA 4 DE	300,000.00
1.2.3.3-10-01-00061	QQ	SEDE REGIONAL JONACATEPEC	16,463,643.09
1.2.3.3-10-01-00110	QQ	AULAS DE USOS MULTIPLES SEDE JONACATEPEC	757,809.66
1.2.3.3-10-01-00126	QQ	INST ELECTRICA JONACATEPEC	136,642.79
1.2.3.6-10-01-00179	QQ	SISTEMA DE PROTECCIÓN ELECTRICA Y SISTEMA PUESTA	261,088.55
1.2.3.3-10-01-00074	RR	EDIFICIO SEDE CIENCIAS SOCIALES CUAUTLA	14,848.00
1.2.3.3-10-01-00082	RR	EDIFICIO FACULTAD DE ESTUDIOS SUPERIORES DE	10,295,480.79
1.2.3.3-10-01-00184	RR	CONST. EDIFICIO P/AULAS CON 7 ESPACIOS PREPA	7,498,888.00
1.2.3.6-10-01-00125	RR	EDIFIC "A" ESC CIENCIAS SOCIALES CUAUTLA	10,127,435.43
1.2.3.3-10-01-00181	RR3	CONSTRUCCIÓN EDIFICIO B FES CUAUTLA	15,103,798.94
1.2.3.3-10-01-00080	HH	CONST. SEDE REG. INIV. ALTOS TOTOLAPAN	3,637,938.24
1.2.3.3-10-01-00083	GG	PREPARATORIA MULTIMODAL CUAUTLA	6,697,850.01
1.2.3.6-10-01-00126	GG	PREPARATORIA MULTIMODAL CUAUTLA	352,779.80
1.2.3.3-10-01-00107	EE	SISTEMA ELECTRICO SEDE DEL VOLCAN	328,032.44
1.2.3.3-10-01-00116	EE	NORMALIZACION LECTRICA Y CABLEADO ESTRUC. P/SEDE	657,845.89
1.2.3.3-10-01-00120	EE	INSTALACION TORRE DE TELECOMUNICACIONES TETELA	368,760.18
1.2.3.3-10-01-00129	EE	CONSTRUCCION MURO-BARDA SEDE REGIONAL DEL	361,778.06
1.2.3.3-10-01-00130	FF	BARDA PERIMETRAL ESCUELA DE TRABAJO SOCIAL SEDE	1,817,950.04
1.2.3.3-10-01-00191	H6	EDIFICIO AULAS PREPARATORIA DE JOJUTLA	11,598,260.00
TOTAL			94,856,187.87

NOTAS A LOS ESTADOS FINANCIEROS
(Pesos)

I. NOTAS DE DESGLOSE

1.1. NOTAS AL ESTADO DE SITUACIÓN FINANCIERA

1.1.1 Efectivo y Equivalentes

Representa el monto de dinero en efectivo y equivalentes propiedad de la universidad, que se encuentre a su cuidado y administración, depositado en instituciones bancarias o invertido en instrumentos de renta fija, cuya recuperación se efectuará en un plazo inferior a tres meses.

Concepto	Monto
Bancos/Tesorería	251'739,473
Inversiones Temporales (Hasta 3 meses)	3'769,350
Total	\$ 255'508,823

Las inversiones financieras a corto plazo se encuentran representadas principalmente por el subsidio federal y estatal, así como la cuenta concentradora de escuelas y el Fideicomiso PROMEP.

1.1.2 Derechos a recibir Efectivo o Equivalentes

Se desagregan de acuerdo con su vencimiento:

Concepto	Hasta 90 días	Hasta 180 días	Hasta 365 días	Más de 365 días	Total
Cuentas por Cobrar a Corto Plazo	125'500,000	0	0	195'000,000	320'500,000
Deudores Diversos por cobrar a Corto Plazo	332,500	82,369	179,269	1'702,240	2'296,358
Ingresos por recuperar a corto plazo	89,444	0	0	19,529	108,973
Total	\$125'921,974	\$82,369	\$179,269	\$196'721,769	\$322'905,331

Las *Cuentas por Cobrar a Corto Plazo* corresponden fundamentalmente a dos convenios que se tienen con Gobierno del Estado de Morelos, como se describen a continuación:

El 09 de diciembre 2019 se suscribió un convenio de apoyo financiero de recursos públicos federales y estatales extraordinarios no regularizables con la SEP y el Gobierno Estatal por la cantidad de \$390,000,000 (Trescientos noventa millones de pesos); sin embargo, al 31 de diciembre de la misma anualidad, solo se recibieron los recursos aportados por la Federación, quedando pendiente de ministrar \$195,000,000.00 (Ciento noventa y cinco millones de pesos 00/100 m.n.), que corresponden al Gobierno Estatal. De igual forma, en el mes de diciembre de 2021, con la finalidad de enfrentar el déficit presupuestal para el cierre del ejercicio fiscal 2021, se firmó otro convenio de apoyo financiero de recursos públicos federales y estatales extraordinarios no regularizables con la SEP y el Gobierno Estatal por la cantidad de \$250,000,000 (Doscientos cincuenta millones de pesos); sin embargo, al 31 de diciembre del citado ejercicio fiscal, queda pendiente de ministrar \$125,000,000.00 (Ciento veinticinco millones de pesos 00/100 m.n.), concernientes al Gobierno Estatal.

La cuenta de *Deudores Diversos por cobrar a Corto Plazo* representa primordialmente los adeudos por pagos indebidos realizados a trabajadores universitarios.

Ingresos por recuperar a corto plazo representa el subsidio al empleo pagado a los trabajadores, así como el Impuesto al Valor Agregado (IVA) enterado por las operaciones por los que la universidad retiene dicho impuesto.

1.1.3 Estimación por Pérdida o Deterioro de Activos Circulantes \$ -24,497

Su saldo representa el monto que adeuda Gobierno del Estado de Morelos del ejercicio 2019, por lo que se estima que no podrá ser recaudado y se mantendrá vigente hasta que se obtenga la evidencia suficiente que revele la pérdida sobre el derecho a recibir efectivo o equivalentes de efectivo.

1.1.4 Inversiones Financieras a Largo Plazo

Concepto	Monto
Fondo de jubilaciones y pensiones	185'428,908
Fideicomiso del régimen de pensiones y jubilaciones	1'190,475
Banorte Universidad Autónoma del Estado de Morelos	20'838,323
Total	\$ 207'457,706

El Fondo de Jubilaciones y Pensiones representa el saldo del fideicomiso con número de contrato 2003340-001, celebrado con el objetivo de crear un patrimonio que de seguridad y transparencia al manejo del fondo de pensiones y jubilaciones a los trabajadores administrativos de la UAEM.

El Fideicomiso del régimen de pensiones y jubilaciones representa el saldo del fideicomiso con número de contrato 1105604528, celebrado con el objetivo de crear el fondo de jubilación, pensión y retiro voluntario para la restructuración del nuevo sistema de jubilaciones, un patrimonio que de seguridad y transparencia al manejo del fondo de pensiones y jubilaciones a los trabajadores académicos de la UAEM.

Banorte Universidad Autónoma del Estado de Morelos representa el saldo del Pagaré con Rendimiento Liquidable al Vencimiento (PRLV) número 0300142808 celebrado con el Banco Mercantil del Norte S.A. Institución de Banca Múltiple Grupo Financiero Banorte, mismo que subsistirá hasta la extinción total de las obligaciones garantizadas a Banorte.

1.1.5 Derechos a recibir Efectivo o Equivalentes a Largo Plazo \$ 310,213

Representa los préstamos otorgados a los trabajadores por los conceptos de préstamos personales, para créditos de zapatos o llantas, mismos que desde el ejercicio 2018 no se están otorgando debido a la situación financiera de la universidad

Y el monto a favor por los adeudos que tienen las personas físicas y morales derivados de los Ingresos por las contribuciones, que serán exigibles en un plazo mayor a doce meses.

1.1.6 Bienes Muebles, Inmuebles e Intangibles

Concepto	Monto
Bienes Inmuebles, Infraestructura y Construcciones en Proceso	
Terrenos	2,123'005,361
Edificios no Habitacionales	1,621'888,957
Infraestructura	1'430,668
Construcciones en Proceso en Bienes Propios	216'989,691
Subtotal	3,963'314,677
Bienes Muebles	
Mobiliario y Equipo de Administración	297'209,674
Mobiliario y Equipo Educativo y Recreativo	87'328,726
Equipo e Instrumental Médico y de Laboratorio	398'333,486
Equipo de Transporte	25'604,152
Maquinaria, otros Equipos y Herramientas	80'075,189
Colecciones, Obras de Arte y Objetos Valiosos	1'940,730

Activos Biológicos	109,900
Subtotal	890'601,857
Depreciación de Bienes Inmuebles, Muebles y Activos Biológicos	
Depreciación Acumulada de Bienes Inmuebles	-217'623,589
Depreciación Acumulada de Bienes Muebles	-436'647,622
Deterioro Acumulado de Activos Biológicos	-76,331
Subtotal	-654'347,542
Activos Intangibles	
Software	11'218,372
Licencias	7'640,359
Subtotal	18'858,731
Amortización de Activos Intangibles	
Amortización Acumulada de Activos Intangibles	-10'088,388
Subtotal	-10'088,388
VALOR NETO	\$ 4,208'339,335

1.1.7 Estimaciones y deterioros

Concepto	% Depreciación Anual
Bienes Inmuebles, Infraestructura y Construcciones en Proceso	
Edificios no Habitacionales	3.30
Bienes Muebles	
Mobiliario y Equipo de Administración	3.3 y 10
Mobiliario y Equipo Educativo y Recreativo	3.3 y 20
Equipo e Instrumental Médico y de Laboratorio	20
Equipo de Transporte	20
Maquinaria, otros Equipos y Herramientas	10
Activos Biológicos	20

Los activos intangibles se reconocen cuando estos cumplen las siguientes características: son identificables, proporcionan beneficios económicos futuros y se tiene un control sobre dichos beneficios. Los activos intangibles se clasifican como sigue:

De vida útil definida: son aquellos cuya expectativa de generación de beneficios económicos futuros está limitada por alguna condición legal o económica y se amortizan en línea recta con base en la vigencia del contrato.

De vida útil indefinida: no se amortizan y se sujetan a pruebas de deterioro anualmente.

Conforme a las normas para la valoración del patrimonio, la Universidad realiza el deterioro de los intangibles de vida útil indefinida.

1.1.8 Otros activos diferidos \$ 23'616,394

Representa el monto de otros bienes y derechos; a favor de la Universidad, cuyo beneficio se recibirá, en un período mayor a doce meses, no incluidos en las cuentas anteriores.

1.1.9 Cuentas por pagar a corto plazo

Concepto	Hasta 90 días	Hasta 180 días	Hasta 365 días	Más de 365 días	Total
Servicios personales por pagar a corto plazo	25'012,905	11,039	22'017,432	17'267,067	64'308,443
Proveedores por Pagar a Corto Plazo	2'027,541	746,043	20,585	0	2'794,169
Transferencias Otorgadas por Pagar a Corto Plazo	73,879	21,534	97,884	210,833	404,130
Retenciones y Contribuciones por Pagar a Corto Plazo	114'939,576	28'458,326	17'586,473	480'958,465	641'942,840
Total	\$142'053,901	\$29'236,942	\$39'722,374	\$498'436,365	\$709'449,582

Las contribuciones federales y locales a las que se encuentra sujeta la UAEM, corresponden principalmente a:

- Retenciones del Impuesto Sobre la Renta, a sus trabajadores y prestadores de servicios.
- Retenciones del Impuesto al Valor Agregado, a sus prestadores de servicios.
- Impuesto al Valor Agregado, causado por actos o actividades esporádicos que no forman parte de su actividad preponderante.
- Aportaciones de seguridad social en materia de cuotas patronales al Instituto Mexicano del Seguro Social y el Instituto del Fondo Nacional de la Vivienda para los Trabajadores.

El 12 de diciembre del 2019 se determina un Crédito Fiscal con número de oficio 500-30-00-05-02-2019-12782, resultado de la revisión de visita domiciliaria correspondiente al ejercicio 2016, en el cual existe una diferencia a cargo por el monto de 42,706,100.59 correspondiente de los ingresos por salarios y en general por la prestación de un servicio personal subordinado.

El 15 de octubre del presente se interpone el juicio de nulidad el cual se radicó en la Sala Regional de Morelos del Tribunal Federal de Justicia Administrativa con el número de expediente 532/20-24-01-1, en el cual se concedió la Suspensión Provisional solicitada.

Correspondiente al ISR Retención Salarios del ejercicio 2019 la Administración Desconcentrada de Auditoría Fiscal de México “2”, determinó un crédito fiscal, número 500 36 06 02 01 2021 11581 del 30 de septiembre de 2021, a la fecha se interpuso un recurso de revocación en línea RRL2021014113, contra la resolución contenida.

1.1.10 Pasivos diferidos a corto plazo \$ 437,285

Representa el importe a devolver a los sindicatos por concepto de retenciones, cuotas sindicales, aportaciones al fondo de ahorro, cobros de préstamos que realizan los sindicatos al personal de la Universidad.

1.1.11 Fondos y Bienes de Terceros en Garantía y/o en Administración a Corto Plazo \$ 34,111

Representa los fondos en garantía del cumplimiento de obligaciones contractuales o legales que, eventualmente, se tendrán que devolver a su titular en un plazo menor o igual a doce meses.

1.1.12 Ingresos por Clasificar \$ 585,246

Representa los recursos depositados por los proyectos CONACYT pendientes de clasificar según los conceptos del Clasificador por Rubros de Ingresos.

1.1.13 Otros pasivos circulantes \$ 15'271,690

Representa los adeudos de la Universidad con terceros, no incluidos en las cuentas anteriores.

1.1.14 Cuentas por Pagar a Largo Plazo \$ 42'789,927

Representa los adeudos con proveedores derivados de operaciones de la Universidad, con un vencimiento mayor a doce meses.

1.1.15 Deuda pública a largo plazo \$ 75'126,765.00

Concepto	Monto
Banorte	75'126,765.00

Banorte constituye el saldo de las obligaciones directas derivadas del Contrato de Apertura de Crédito Simple (sin contar la porción a corto plazo de la deuda), celebrado con el Banco Mercantil del Norte S.A. Institución de Banca Múltiple Grupo Financiero Banorte y sus convenios modificatorios. Con una fecha de vencimiento al 30 de noviembre de 2022; y cuyas amortizaciones y pagos se realizarán con posterioridad al 31 de diciembre de 2021.

Adicionalmente se detalla el Informe de Deuda Pública, en la nota 3.11 “Información Sobre la Deuda y el Reporte Analítico de la Deuda” de las notas de gestión administrativa.

1.1.16 Fondos y Bienes de Terceros en Garantía y/o en Administración a Largo Plazo \$3'788,071

Representa los fondos en garantía del cumplimiento de obligaciones contractuales o legales que, eventualmente, se tendrán que devolver a su titular en un plazo mayor o igual a doce meses.

1.2. NOTAS AL ESTADO DE ACTIVIDADES

1.2.1 Ingresos por venta de bienes y servicios de organismos descentralizados \$ 165'402,942

Su saldo representa el importe cobrado por actividades académicas, como son: curso propedéutico, solicitud de ingresos, diplomados, colegiatura, cursos y proyectos, entre otros.

1.2.2 Participaciones, Aportaciones

Concepto	2021
Convenios	
Proyectos CONACyT	28'082,126
Fondo de Aportaciones Múltiples (FAM)	20'544,896
Total	\$ 48'627,022

1.2.3 Transferencias, Asignaciones, Subsidios y Otras Ayudas.

Subsidios y Subvenciones	
Subsidio Federal Ordinario	1,313'412,250
Subsidio Estatal Ordinario	685'619,799
Subsidio Federal Extraordinario	125'620,322
Subsidio Estatal Extraordinario	125'000,000
Incremento Salarial Federal	33'132,603
Total	\$ 2'282,784,974

1.2.4 Ingresos Financieros \$ 13'123,362

Importe de los ingresos obtenidos por concepto de intereses ganados en las diferentes cuentas bancarias a nombre de la universidad, así como de las inversiones a corto plazo.

1.2.5 Otros ingresos y beneficios varios \$ 4'237,561

Comprende el importe de los ingresos y beneficios varios, que se derivan de transacciones y eventos esporádicos, que no son propios del objeto principal de la UAEM, y que no están incluidos en los rubros anteriores.

1.2.6 Servicios Personales

Comprende el importe del gasto por remuneraciones al personal de carácter permanente y transitorio al servicio de la universidad.

Concepto	2021
Remuneraciones al Personal de carácter Permanente	692'682,745
Remuneraciones al Personal de carácter Transitorio	980,687
Remuneraciones Adicionales y Especiales	320'606,676
Seguridad Social	288'061,107
Otras Prestaciones Sociales y Económicas	759'668,736
Pago de estímulos a servidores públicos	117'301,947
Total	\$2,179'301,898

1.2.7 Materiales y Suministros

Comprende el importe del gasto por toda clase de insumos y suministros requeridos para el desempeño de las actividades educativas, científicas y administrativas de la universidad.

Concepto	2021
Materiales de Administración, Emisión de documentos y Artículos Oficiales	8'515,788
Alimentos y Utensilios	2'127,603
Materiales Primas y Materiales de Producción y Comercialización	238
Materiales y Artículos de Construcción y de reparación	6'052,174
Productos Químicos, Farmacéuticos y de Laboratorio	2'479,217
Combustibles, Lubricantes y Aditivos	2'432,723
Vestuario, Blancos, Prendas de Protección y Artículos Deportivos	1'780,324
Herramientas, Refacciones y Accesorios menores	2'821,224
Total	\$26'209,291

1.2.8 Servicios Generales

Comprende el importe del gasto por todo tipo de servicios que se contratan con particulares o instituciones del sector público; así como los servicios oficiales requeridos para el desempeño de actividades vinculadas con la función pública.

Concepto	2021
Servicios Básicos	30'332,391
Servicios de Arrendamiento	3'549,701
Servicios Profesionales, Científicos y Técnicos y Otros Servicios	53'944,131
Servicios Financieros, Bancarios y Comerciales	16'718,288
Servicios de Instalación, Reparación, Mantenimiento y Conservación	15'557,853
Servicios de Comunicación Social y Publicidad	993,866
Servicios de Traslado y Viáticos	666,438
Servicios Oficiales	146,197
Otros Servicios Generales	15'707,059
Total	\$137'615,924

1.2.9 Ayudas sociales a instituciones \$ 2'407,441

Representa el pago de becas otorgadas a personas, instituciones y diversos sectores de la población por diferentes conceptos.

1.2.10 Intereses de la deuda pública \$ 9'312,957

Representa el monto del gasto por los intereses del saldo insoluto del capital del crédito contratado con Banco Mercantil del Norte S.A. Institución de Banca Múltiple Grupo

Financiero Banorte, y que se originan con cada amortización y pago que ha de realizarse dentro del ejercicio que termina al 31 de diciembre de 2021.

1.2.11 Depreciación de bienes muebles, inmuebles, deterioro, obsolescencia
\$ 105'533,016

Su saldo representa el importe del gasto de las depreciaciones aplicadas a los bienes adquiridos de conformidad con los lineamientos emitidos por el CONAC, por concepto de disminución del valor derivado del uso u obsolescencia de los bienes de la universidad.

1.2.12 Otros gastos \$ 38'981,242

Su saldo representa el importe de gastos asociados a proyectos CONACYT.

1.3 NOTAS AL ESTADO DE VARIACIONES EN LA HACIENDA PÚBLICA

1.3.1 Patrimonio Contribuido

- Aportaciones: Representa los recursos aportados en efectivo o en especie con fines permanentes de incrementar la Hacienda Pública/Patrimonio de la universidad.

Concepto	2021
Aportaciones	82'083,266
Total	\$ 82'083,266

- Donaciones de capital: Representa el monto de las donaciones en especie, recibidas con el fin de dotar al ente público de activos necesarios para su funcionamiento.

Concepto	2021
Donaciones de capital	992'830,224
Total	\$ 992'830,224

1.3.2 Patrimonio Generado

Representa la acumulación de resultados de la gestión del ejercicio (respecto de los ingresos y gastos corrientes), de los resultados de ejercicios anteriores, la actualización acumulada de los bienes, así como el importe correspondiente a la corrección con

motivo de extemporaneidad, error aritmético, imprecisión en aplicación de políticas contables o inexactitud en interpretación de hechos.

Concepto	2021
Resultado del Ejercicio (Ahorro/Desahorro)	14'814,092
Resultados de Ejercicios Anteriores	102'665,855
Revalúos	2,976'226,109
Rectificaciones de Resultados de Ejercicios Anteriores	2'011,082
Total	\$ 3,095'717,138

1.4 NOTAS AL ESTADO DE FLUJOS DE EFECTIVO

1.4.1 El análisis de los saldos inicial y final que figuran en la última parte del Estado de Flujo de Efectivo en la cuenta de efectivo y equivalentes es como sigue:

Concepto	2021	2020
Efectivo en Bancos - Tesorería	251'739,473	178'262,413
Inversiones Temporales (hasta 3 meses)	3'769,350	69'837,909
Total de Efectivo y Equivalentes	\$ 255'508,823	\$ 248'100,322

1.4.2 Las adquisiciones de bienes muebles e inmuebles se realizaron de la siguiente manera:

Concepto	2021
Bienes Inmuebles	19'525,969
Bienes Muebles	79'440,978
Otras aplicaciones de inversión	85'738,268
Total	\$ 184'705,215

1.4.3 Conciliación de los Flujos de Efectivo Netos de las Actividades de Operación y la cuenta de Ahorro/Desahorro antes de Rubros Extraordinarios

Concepto	2021
Total	-
Ahorro/Desahorro antes de rubros extraordinarios	14,814,092.00
(Más)	
Movimientos de partidas (o rubros) que no afectan el efectivo:	
Depreciación	
Amortización	
Partidas Extraordinarias	9,312,957.00
(Menos)	24,127,049.00
Flujos netos de efectivo por actividades de operación	24,127,049.00

1.5 CONCILIACIÓN ENTRE LOS INGRESOS PRESUPUESTARIOS Y CONTABLES, ASÍ COMO ENTRE LOS EGRESOS PRESUPUESTARIOS Y LOS GASTOS CONTABLES.



UNIVERSIDAD AUTÓNOMA DEL
ESTADO DE MORELOS

UNIVERSIDAD AUTÓNOMA DEL ESTADO DE MORELOS
Conciliación entre los Ingresos Presupuestarios y Contables
Correspondientes al 1 de enero al 31 de diciembre 2021
(Cifras en pesos)

1. Total de Ingresos Presupuestarios		2,482,017,851.00
2. Más Ingresos Contables No Presupuestarios		32,158,010
2.1 Ingresos Financieros	0	
2.2 Incremento por Variación de Inventarios	0	
2.3 Disminución del Exceso de Estimaciones por Pérdida o Deterioro u Obsolesce	0	
2.4 Disminución del Exceso de Provisiones	0	
2.5 Otros Ingresos y Beneficios Varios	0	
2.6 Otros Ingresos Contables No Presupuestarios	32,158,010.00	
3. Menos ingresos presupuestarios no contables		0
3.1 Aprovechamientos Patrimoniales	0	
3.2 Ingresos Derivados de Financiamientos	0	
3.3 Otros Ingresos Presupuestarios No Contables	0	
4. Total de Ingresos Contables		2,514,175,861



UNIVERSIDAD AUTÓNOMA DEL
ESTADO DE MORELOS

UNIVERSIDAD AUTÓNOMA DEL ESTADO DE MORELOS
Conciliación entre los Egresos Presupuestarios y los Gastos Contables
Correspondientes al 1 de enero al 31 de diciembre 2021
(Cifras en pesos)

1. Total de egresos Presupuestarios		2,510,029,685
2. Menos Egresos Presupuestarios No Contables		161,421,909
2.1 Materias Primas y Materiales de Producción y Comercialización	0	
2.2 Materiales y Suministros	0	
2.3 Mobiliario y Equipo de Administración	9,131,051	
2.4 Mobiliario y Equipo Educativo y Recreativo	2,969,195	
2.5 Equipo e Instrumental Médico y de Laboratorio	2,081,640	
2.6 Vehículos y Equipo de Transporte	0	
2.7 Equipo de Defensa y Seguridad	0	
2.8 Maquinaria, Otros Equipos y Herramientas	5,020,128	
2.9 Activos Biológicos	6,000	
2.10 Bienes Inmuebles	0	
2.11 Activos Intangibles	246,014	
2.12 Obra Pública en Bienes de Dominio Público	0	
2.13 Obra Pública en Bienes Propios	18,783,969	
2.14 Acciones y Participaciones de Capital	0	
2.15 Compra de Títulos y Valores	0	
2.16 Concesión de Préstamos	0	
2.17 Inversiones en Fideicomisos, Mandatos y Otros Análogos	0	
2.18 Provisiones para Contingencias y Otras Erogaciones Especiales	0	
2.19 Amortización de la deuda pública	87,850,301	
2.20 Adeudos de ejercicios fiscales anteriores (ADEFAS)	35,314,082	
2.21 Otros Egresos Presupuestales No Contables	19,529	
3. Más Gastos Contables No Presupuestarios		150,753,993
3.1 Estimaciones, depreciaciones, deterioros, obsolescencia y amortización	105,533,016	
3.2 Provisiones	0	
3.3 Disminución de inventarios	0	
3.4 Aumento por insuficiencia de estimaciones por pérdida o deterioro u obsolescencia	0	
3.5 Aumento por insuficiencia de provisiones	0	
3.6 Otros Gastos	38,981,242	
3.7 Otros Gastos Contables No Presupuestales	6,239,735	
4. Total de Gastos Contables		2,499,361,769

II. NOTAS DE MEMORIA

2.1 Cuentas de orden

Las cuentas de orden se utilizan para registrar los movimientos de valores que no afectan o modifican las cuentas del Estado de Situación Financiera o el Estado de Actividades, sin embargo, su incorporación en los registros contables es necesaria con fines de recordatorio, de control y en general sobre los aspectos presupuestales y administrativos, o bien para consignar derechos u obligaciones contingentes que pueden o no presentarse en el futuro; las cuentas se integran de la siguiente manera:

- Contable:

Concepto	
Avales y garantías	\$ 18'741,415
Juicios	\$ 41'578,468
Bienes en concesionados o en comodato	\$ 5'546,51

- Presupuestales:

Concepto	
Ley de Ingresos	
Ley de Ingresos Estimada	
Ley de Ingresos por Ejecutar	
Modificaciones a la Ley de Ingresos Estimada	
Ley de Ingresos Devengada	
Ley de Ingresos Recaudada	
Presupuesto de Egresos	
Presupuesto de Egresos Aprobado	
Presupuesto de Egresos por Ejercer	
Modificaciones al Presupuesto de Egresos Aprobado	
Presupuesto de Egresos Comprometido	
Presupuesto de Egresos Devengado	
Presupuesto de Egresos Ejercido	
Presupuesto de Egresos Pagado	

Estas cuentas son de carácter informativo, en el control presupuestal es donde cada partida específica tiene su monto autorizado, comprometido, devengado, ejercido y pagado. Para modificar las cifras se requiere una solicitud del área usuaria, el análisis y autorización de la Dirección General de Administración y la Dirección de Presupuestos y, en su caso, del dictamen y aprobación del Consejo Universitario.

III. NOTAS DE GESTIÓN ADMINISTRATIVA

3.1 Introducción

El objetivo del presente documento es la revelación del contexto y de los aspectos económicos y/o financieros más relevantes que influyeron en las decisiones del período, y que deberán ser considerados en la elaboración o análisis de los estados financieros para la mayor comprensión de estos y sus particularidades.

Los Estados Financieros de la Universidad Autónoma del Estado de Morelos (la universidad, la institución o la UAEM), proveen de información financiera a los principales usuarios de esta, al Congreso, a los entes fiscalizadores y a los ciudadanos; por vocación propia y para dar cumplimiento a la normatividad que, en materia de disciplina financiera, transparencia y rendición de cuentas, señala la obligatoriedad de informar y publicar la información financiera de la institución.

De esta manera, se informa y explica la respuesta de la universidad a las condiciones relacionadas con la información financiera de cada período de gestión; además, de exponer aquellas políticas que podrían afectar la toma de decisiones en períodos posteriores.

3.2 Panorama económico y financiero

A nivel mundial el Fondo Monetario Internacional considera un entorno de gran incertidumbre, se observa una desconexión entre los mercados financieros y la evolución de la economía real, una vulnerabilidad que podría poner en peligro la recuperación cíclica de la economía. Las autoridades, además de seguir apoyando la economía real, deben vigilar de cerca las vulnerabilidades financieras y salvaguardar la estabilidad financiera.

La Universidad Autónoma del Estado de Morelos con el propósito de proporcionar educación de calidad a la población en general, eliminó los cobros de inscripción y reinscripción a estudiantes de nivel medio superior y superior, con el compromiso social

de la gratuidad de la educación, lo cual representó para la universidad una disminución en sus ingresos desde el ciclo escolar 2014-2015 al día de hoy; no obstante, el compromiso social de la universidad se ha visto mayormente comprometido en los últimos dos ejercicios, en donde la escasez de recursos económicos ha dificultado la atención a la matrícula existente y también ha restringido el incremento de la matrícula mediante el necesario rechazo de aspirantes.

Actualmente la universidad eroga conceptos no contemplados en los subsidios ordinarios que otorga tanto el Gobierno Federal como el Estatal, tales como pago de jubilados y pensionados, horas docencia, carrera docente y otras prestaciones contractuales no contempladas en el modelo de financiamiento Secretaría de Educación Pública y Secretaría de Hacienda y Crédito Público SEP-SHCP. Por otro lado, del ejercicio 2012 al 2018, se tuvo un incremento importante en la matrícula de 21,000 estudiantes en 2012 a más de 43,000 en 2018. Por lo que es necesario y urgente que nuestras autoridades, incluyan esos conceptos e incrementen sustancialmente dichos subsidios.

Desde finales del ejercicio de 2016 a la fecha, se está trabajando con las autoridades federales y estatales para lograr un saneamiento y rescate financiero de nuestra universidad, se espera que en los ejercicios subsecuentes se consoliden esos esfuerzos y se logre la asignación de recursos suficientes, ya que la viabilidad financiera de la universidad estará en grave riesgo. Nuestra situación financiera actual tiene que ver con un déficit estructural que deriva principalmente de los siguientes factores:

- Subsidios Federales y estatales insuficientes.
- Plantilla, prestaciones y estímulos no reconocidos por la Federación.
- Crecimiento del monto de pensiones y jubilaciones a cargo de la universidad.
- Exigencias de pasivos que detendrían la operación si no se atienden.

Por estas razones el presupuesto para el ejercicio 2021 tuvo como premisa el ejercicio responsable de los recursos con el fin de hacer más eficientes los procesos, reducir los gastos innecesarios y optimizar particularmente los recursos económicos. Además, el presupuesto se realizó privilegiando la transparencia, el seguimiento de indicadores institucionales y el desarrollo de proyectos en beneficio de toda la comunidad universitaria.

El presupuesto de la UAEM implementó el acuerdo por el que se establecen las reglas del programa de austeridad y racionalidad de los recursos, entre las que destacan:

- I. Disminución del pago de haberes de funcionarios.
- II. Optimizar los recursos humanos, a partir de la revisión y análisis de las plazas administrativas existentes, en sus diferentes categorías, para reasignarse a los espacios académicos y administrativos regulados en función de las actividades sustantivas, oferta educativa, matrícula y tamaño de la infraestructura.
- III. Optimizar los recursos humanos, a partir de la revisión y análisis de las plazas docentes, en sus diferentes categorías, para reasignarse a los espacios académicos regulados en función de la oferta educativa, matricular y tamaño de la infraestructura.
- IV. Las plazas que se encuentren sujetas a juicios de naturaleza laboral, por ningún motivo deberán ser ocupadas mediante la contratación de un nuevo trabajador.
- V. Crear las bases y condiciones de un fondo para atender el rubro pensiones y jubilaciones.
- VI. La creación de nuevas plazas estará sujeta a la revisión, justificación y análisis de pertinencia de la calidad educativa con base en la suficiencia presupuestal.
- VII. Análisis y revisión bilateral de prestaciones del personal (administrativo y académico), tendiente a su disminución y/o modificación.
- VIII. Minimizar el gasto de telefonía celular.
- IX. Restricción en el uso de telefonía local y larga distancia.
- X. Disminuir gastos de arrendamiento de inmuebles de unidades académicas.
- XI. Optimización de los procesos administrativos a través del uso de tecnologías de la información y comunicación.
- XII. Queda prohibido la adquisición de pasajes aéreos de primera clase a todo el personal de esta institución.
- XIII. Optimizar los bienes inmuebles en desuso.
- XIV. Para la contratación de servicios de consultoría o asesoría en las unidades académicas o administrativas, se deberá contar con la aprobación de la administración central.
- XV. Se dará prioridad a la compra consolidada a la compra de papelería, artículos de limpieza y otros insumos.
- XVI. El pago de multas e infracciones de vehículos oficiales, serán cubiertos por el funcionario responsable.
- XVII. El presupuesto ejercido por cada Unidad Académica o Administrativa no podrá ser mayor al ejercicio presupuestal anterior, salvo previa justificación.
- XVIII. Realizar campañas para el uso racional del agua y energía eléctrica.

- XIX. No aperturar, preferentemente, nuevos Programas Educativos a todos los niveles, hasta subsanar el déficit.
- XX. Queda cancelada la compra de regalos institucionales con cargo a la UAEM por cualquier concepto.
- XXI. Los eventos de orden social serán cubiertos con recursos autogenerados de cada unidad académica.
- XXII. En la realización de eventos que quieran alquilar de un espacio, se deberá priorizar la utilización de instalaciones universitarias.
- XXIII. El apoyo para la asistencia a congresos se dará siempre y cuando se participe como ponente y cuando estos sean determinantes para el desarrollo académico de la institución.

La Universidad Autónoma del Estado de Morelos con el objetivo de extremar las medidas de prevención relacionadas con la contingencia derivada del COVID-19 y proteger la salud de los universitarios, sus familias y la sociedad en general, suspendió las actividades académicas y administrativas, en la modalidad presencial, de manera íntegra y absoluta a partir del 20 de marzo de 2020, sin embargo, en octubre del ejercicio 2021, se retomaron presencialmente todas las actividades administrativas y las algunas actividades académicas, en virtud de que la aplicación de vacunas en la población universitaria, propició mejores condiciones para evitar la propagación del virus.

No obstante, la UAEM se mantiene al pendiente del comportamiento del COVID-19 y en constante comunicación con las autoridades responsables del monitoreo y seguimiento de la alerta de salud que se vive a nivel mundial, y tiene el compromiso de retomar todas las actividades académicas de forma presencial para el ejercicio 2022.

3.3 Autorización e historia

Los orígenes de la UAEM se remontan al siglo XIX, cuando Francisco Leyva, gobernador del Estado de Morelos, fundó el Instituto Literario y Científico de Morelos, a través de la ley del 15 de junio de 1871, el cual inició labores el 5 de mayo de 1872.

No obstante, fue hasta el 25 de diciembre de 1938, debido a la coincidencia de ideologías entre Lázaro Cárdenas y el gobernador del estado, Elpidio Perdomo, que se fundó el Instituto de Estudios Superiores del Estado de Morelos; siendo su primer director el licenciado Bernabé L. de Elías. Años más tarde, en 1953, y por la necesidad de incluir más carreras para el estudiantado, este organismo fue sustituido por la Universidad del Estado de Morelos, hoy UAEM. Su primer rector fue el doctor Adolfo Menéndez Samará. La Ley Constitutiva y Reglamentaria del 7 de abril de 1953,

publicada en el Periódico Oficial “Tierra y Libertad” el día 15 de ese mes, instauró oficialmente la universidad.

El 30 de enero de 1965 fue aprobada, promulgada y publicada la Ley Orgánica de la Universidad del Estado de Morelos, la cual presentaba cambios significativos respecto a la anterior.

El 22 de noviembre de 1967, con la nueva promulgación de su Ley Orgánica, la UAEM obtiene su autonomía.

La Ley Orgánica vigente de la UAEM fue promulgada el 21 de mayo de 2008 en el periódico oficial y entró en vigor el día 13 de agosto de 2008.

La Constitución Política de los Estados Unidos Mexicanos, en la fracción VII de su artículo tercero establece que “Las universidades y las demás instituciones de educación superior a las que la ley otorgue autonomía, tendrán la facultad y la responsabilidad de gobernarse a sí mismas; realizarán sus fines de educar, investigar y difundir la cultura de acuerdo con los principios de este artículo, respetando la libertad de cátedra e investigación y de libre examen y discusión de las ideas; determinarán sus planes y programas; fijarán los términos de ingreso, promoción y permanencia de su personal académico; y administrarán su patrimonio...”.

El pasado 4 de diciembre de 2017, entró en función el rectorado a cargo del Dr. Gustavo Urquiza Beltrán, mismo que tendrá un periodo de gestión del 4 de diciembre de 2017 al 3 de diciembre de 2023.

3.4 Organización y objeto social

3.4.1 Objeto Social

El artículo tercero de la Ley Orgánica de la Universidad Autónoma del Estado de Morelos define a la UAEM como un Organismo Público Autónomo del Estado de Morelos, con plenas facultades de gestión y control presupuestal, personalidad jurídica y patrimonio propios cuyos fines son la prestación de servicios públicos de educación de los tipos medio superior y superior, de investigación, de difusión de la cultura y extensión de los servicios. La finalidad de la Universidad es el fortalecimiento y transformación de la sociedad a través de la ciencia, la educación y la cultura.

3.4.2 Principal actividad

La principal actividad de la universidad consiste en contribuir a la formación de profesionales en los niveles medio superior y superior, que sean competentes para la vida y líderes académicos en investigación, desarrollo y creación. Con ello contribuye a la transformación de la sociedad.

La docencia, la investigación y la extensión se realizan con amplias perspectivas críticas, articuladas con las políticas internas y externas dentro del marco de la excelencia académica. De esta forma, la universidad se constituye en un punto de encuentro de la pluralidad de pensamientos y se asume como protagonista de una sociedad democrática en constante movimiento.

3.4.3 Ejercicio fiscal

Del 01 de enero al 31 de diciembre de 2021.

3.4.4 Régimen jurídico

Organismo Público Autónomo del Estado de Morelos, con plenas facultades de gestión y control presupuestal, personalidad jurídica y patrimonio propios cuyos fines son la prestación de servicios públicos de educación de los tipos medio superior y superior, de investigación, de difusión de la cultura y extensión de los servicios, de conformidad con el artículo tercero de la Ley Orgánica de la Universidad Autónoma del Estado de Morelos.

Con la facultad y la responsabilidad de gobernarse a sí misma; realizará sus fines de educar, investigar y difundir la cultura de acuerdo con los principios de este artículo, respetando la libertad de cátedra e investigación y de libre examen y discusión de las ideas; determinarán sus planes y programas; fijarán los términos de ingreso, promoción y permanencia de su personal académico; y administrarán su patrimonio.

Las relaciones laborales, tanto del personal académico como del administrativo, se normarán por el apartado A del artículo 123 de esta Constitución, en los términos y con las modalidades que establezca la Ley Federal del Trabajo conforme a las características propias de un trabajo especial, de manera que concuerden con la autonomía, la libertad de cátedra e investigación y los fines de las instituciones a que esta fracción se refiere, de acuerdo con la fracción VII del artículo tercero de la Constitución Política de los Estados Unidos Mexicanos.

3.4.5 Consideraciones fiscales

De conformidad con la legislación fiscal vigente, la UAEM está contemplada dentro del Título III de la Ley del Impuesto Sobre la Renta (ISR), que se define como el Régimen Fiscal de las Personas Morales con fines no lucrativos, por lo que la universidad no se considera contribuyente de dicho impuesto.

La institución tampoco causa IVA por su actividad principal, aunque en ocasiones si llega a realizar actos accidentales que le obligan a trasladar el Impuesto al Valor Agregado.

Está obligada a realizar y enterar las retenciones de impuestos federales correspondientes a los pagos por servicios que le son prestados por sus trabajadores y en su caso, por terceros. Así como exigir y expedir la documentación que reúna los requisitos fiscales que establece el Código Fiscal de la Federación.

3.4.6 Estructura organizacional básica

Para cumplir sus actividades, la UAEM está conformada principalmente por las siguientes autoridades:

- a) Colegiadas:
 - El Consejo Universitario.
 - La Junta de Gobierno.
 - Los Consejos Técnicos.

- b) Unipersonales:
 - El Rector, quien es auxiliado en su función por la Secretaria Ejecutiva de la Rectoría, el Abogado General, la Tesorera General, Secretaria Académica y el Coordinador General de Planeación y Administración.
 - La Secretaria General.
 - Los Titulares de las Unidades Académicas.

- c) Las demás autoridades unipersonales y los funcionarios que señala la Ley Orgánica y el Estatuto Universitario.

3.4.7 Fideicomisos, mandatos y análogos de los cuales es fideicomitente o fideicomisario.

- Fideicomiso con contrato número 2003340-001, celebrado con el objetivo de crear un patrimonio que de seguridad y transparencia al manejo del fondo de pensiones y jubilaciones a los trabajadores administrativos de la UAEM.

- Fideicomiso del régimen de pensiones y jubilaciones con número de contrato 1105604528, celebrado con el objetivo de crear el fondo de jubilación, pensión y retiro voluntario para la restructuración del nuevo sistema de jubilaciones, a los trabajadores académicos de la UAEM.
- Fideicomiso con contrato número 10397, celebrado con el carácter de irrevocable para la administración y fuente de pago de las obligaciones derivadas del contrato de crédito aperturado con Banorte, S.A. Institución de Banca Múltiple.

3.5 Bases de preparación de los estados financieros

Los presentes estados financieros se han elaborado siguiendo las normas establecidas en la Ley de Disciplina Financiera, la Ley General de Contabilidad Gubernamental, los Postulados Básicos de Contabilidad Gubernamental, los lineamientos emitidos por el Consejo Nacional de Armonización Contable (CONAC), así como lo señalado en las Normas de Información Financiera respectivas; guía para la Contabilidad de Instituciones de Educación Superior (IES) y demás leyes que le son aplicables. En los casos de excepción, se hace mención en el rubro respectivo.

Todas las cifras plasmadas en los estados contables, presupuestales y programáticos son reflejadas en pesos mexicanos; cuando hay una excepción se realiza la anotación respectiva.

La normatividad aplicada para el reconocimiento, valuación y revelación de los diferentes rubros de la información financiera, así como las bases de medición utilizadas en la preparación de los estados financieros de la UAEM, corresponde a las Reglas Específicas del Registro y Valoración del Patrimonio; así como, las Principales Reglas del Registro y Valoración del Patrimonio (Elementos Generales), ambos emitidos por el Consejo Nacional de Armonización Contable.

Al Gobierno del Estado de Morelos se le proporciona la información que formará parte de la Cuenta Pública Consolidada en los formatos y plantillas que son requeridos de manera específica para tales efectos.

3.6 Políticas de contabilidad significativas

La preparación de los estados financieros sobre la base de costos históricos se apega principalmente a las siguientes:

3.6.1 Actualización y efectos de la inflación en la información financiera

La inflación acumulada al mes de noviembre de 2021, determinada por el INEGI, fue de 6.97% (Índice base segunda quincena de julio 2018=100)¹ ; en suma, la Norma Internacional de Contabilidad del Sector Público (NICSP-10 Información Financiera en Economías Hiperinflacionarias) establece que se deberá actualizar el patrimonio cuando se esté en un estado de hiperinflación; que entre otras características, implica que la inflación acumulada por un periodo de tres años sea igual o superior al 100%. Por lo que las cifras reveladas en los estados financieros de la UAEM no han sido actualizadas para reflejar los efectos de la inflación.

3.6.2 Operaciones en el extranjero

La UAEM no desempeñó en el último trimestre operaciones relevantes en el extranjero y en consecuencia no pudo existir una incidencia de estas operaciones en la información pública gubernamental.

3.6.3 Método de valuación de la inversión en acciones de Compañías subsidiarias no consolidadas y asociadas.

La universidad no presenta inversiones en sociedades subsidiarias; todos los saldos y transacciones corresponden únicamente a la UAEM y sus unidades académicas. Por lo tanto, al no existir subsidiarias y no presentar la UAEM una participación controladora, no es procedente aplicar algún método de valuación de la inversión en acciones de compañías subsidiarias no consolidadas y asociadas.

3.6.4 Sistemas y métodos de valuación

- Efectivo y equivalentes de efectivo

El efectivo, bancos / tesorería y otros equivalentes de efectivo, se reconocen a su valor nominal.

Las inversiones temporales se integran principalmente por inversiones en instrumentos financieros de alta liquidez, con vencimiento no mayor a 90 días, y se presentan valuadas a su costo de adquisición más los intereses devengados a favor de la universidad; lo cual representa un importe razonable al valor de mercado de estas inversiones.

- Derechos a recibir efectivo y equivalentes

¹ Instituto Nacional de Estadística y Geografía. *Índice Nacional de Precios al Consumidor – Calculadora de Inflación*. Recuperado de <https://www.inegi.org.mx/app/indicesdeprecios/calculadorainflacion.aspx>

Estos se reconocen a su cifra nominal, según corresponda al momento de la transacción, realización, al ejercicio en el que fueron asignados y/o concretados; representados principalmente por los comprobantes fiscales expedidos que se encuentran pendientes de cobro, el monto del subsidio al empleo pagado a los trabajadores de la institución y los fondos fijos asignados a diferentes dependencias.

3.6.5 Beneficios a empleados

La Universidad Autónoma del Estado de Morelos a través de una firma externa especializada en estudios actuariales sobre pasivos contingentes, realizó el estudio que le permite conocer el pasivo máximo exigible por concepto de pensiones y jubilaciones. Fue presentado al 31 de diciembre de 2021 y para determinar el costo neto del año se utilizó el método de costeo conocido como crédito unitario proyectado.

Aquí se pueden observar los resultados obtenidos de la Valuación Actuarial considerando la información de personal, las hipótesis actuariales, y el método de costeo actuarial exigido por la NIF D-3 “Beneficios a los empleados”.

El siguiente cuadro agrupa los resultados actuariales obtenidos para los beneficios de prima de antigüedad, indemnización legal y plan de pensiones:

Conciliación del Pasivo Neto por Beneficios Definidos

Resultados NIF D-3 al 31 de diciembre de 2021				
Beneficio	Prima de antigüedad	Indemnización legal	Plan de pensiones	Total
PNBD al 31/12/2020	\$217,606,117	\$38,724,508	\$9,407,270,581	\$9,663,601,206
CNP (INP) 2021	\$33,238,737	\$7,178,506	\$897,564,097	\$937,981,340
Pagos*	\$0	\$0	\$0	\$0
P(G) Actuarial	(\$6,101,789)	(\$1,589,738)	(\$1,072,289,221)	(\$1,079,980,748)
Aportaciones al fondo	\$0	\$0	(\$946,847)	(\$946,847)
PNBD al 31/12/2021	\$244,743,065	\$44,313,276	\$9,231,598,610	\$9,520,654,952

PNBD: Pasivo Neto por Beneficios Definidos.

CNP: Costo Neto del Periodo.

P(G) Actuarial: Pérdidas o ganancias actuariales.

*Pagos con cargo a la reserva.

3.6.6 Cambios en políticas contables y corrección de errores

- a) A partir de 01 de junio de 2014 se aplica el sistema informático que permite el enlace entre la información Presupuestal y la información Contable; así mismo, genera la posibilidad de emitir la información en tiempo real y de conformidad con los lineamientos publicados por el Consejo Nacional de Armonización Contable (CONAC).
- b) Los donativos recibidos en bienes muebles e inmuebles se registraron como incremento al patrimonio, los que se recibieron en efectivo se consideran como ingresos del ejercicio.
- c) Durante el último trimestre del año 2016, se realizó la valuación de los bienes inmuebles (a través de un agente externo especializado), por lo que con fundamento en el punto 9 del “Acuerdo por el que se emiten las reglas específicas del registro y valoración del patrimonio” publicado el 13 de diciembre de 2011 y modificado el 22 de diciembre de 2014, que señala:

“Las diferencias posteriores de valores, que se obtengan como resultado de la conciliación física-contable de los bienes muebles, inmuebles e intangibles de los entes públicos, se reconocerán afectando las cuentas correspondientes al rubro 3.2.3 Revalúos y a la cuenta del grupo Activo No Circulante correspondiente”.

Con base en dicha información, en el mes de diciembre de 2016 y durante 2017, se reconocen estas cifras en la información financiera, aumentando y/o disminuyendo el valor contable de los bienes inmuebles por un monto neto de \$2,927´476,064.00 (Dos mil novecientos veintisiete millones cuatrocientos setenta y seis mil sesenta y cuatro pesos 00/100 M.N.).

3.7 Posición en moneda extranjera y protección por riesgo cambiario.

Las operaciones en moneda extranjera se registran al tipo de cambio vigente a la fecha de su cobro o pago.

3.8 Reporte analítico de activos.

3.8.1 Vida útil o porcentajes de depreciación, deterioro o amortización utilizados.

La depreciación se calcula mediante el método de línea recta, con base al costo de adquisición, y sobre los incrementos por actualización, menos su valor de desecho y con la aplicación de las siguientes tasas:

Concepto	% Depreciación Anual
Bienes Inmuebles, Infraestructura y Construcciones en Proceso	
Edificios no Habitacionales	3.30
Bienes Muebles	
Mobiliario y Equipo de Administración	3.3 y 10
Mobiliario y Equipo Educativo y Recreativo	3.3 y 20
Equipo e Instrumental Médico y de Laboratorio	20
Equipo de Transporte	20
Maquinaria, otros Equipos y Herramientas	10
Activos Biológicos	20

Los activos intangibles se reconocen cuando estos cumplen las siguientes características: son identificables, proporcionan beneficios económicos futuros y se tiene un control sobre dichos beneficios. Los activos intangibles se clasifican como sigue:

De vida útil definida: son aquellos cuya expectativa de generación de beneficios económicos futuros está limitada por alguna condición legal o económica y se amortizan en línea recta con base en la vigencia del contrato.

De vida útil indefinida: no se amortizan y se sujetan a pruebas de deterioro anualmente.

Conforme a las normas para la valoración del patrimonio, la Universidad realiza el deterioro de los intangibles de vida útil indefinida.

3.8.2 Bienes inmuebles, infraestructura y construcciones en proceso.

Para este rubro se realiza una revisión periódica de su vida útil, y si las expectativas actuales varían significativamente de las estimaciones previas, la universidad ajustará los cargos en los periodos restantes de vida útil.

Tratándose de obra pública, su costo incluye la elaboración de proyectos, los trabajos de construcción y la supervisión de estos; además de los gastos y costos relacionados con la obra pública.

Finalmente, la capitalización ocurre cuando se elabora el acta de entrega - recepción correspondiente.

Las reparaciones no se capitalizan y se registran en los gastos del periodo cuando su propósito se limita a conservar el activo en condiciones normales de uso. Únicamente se capitalizan las adaptaciones o mejoras cuando prolonguen la vida útil del bien.

La UAEM se encuentra realizando las gestiones necesarias ante las instancias correspondientes para obtener en el presente ejercicio la actualización de los valores catastrales correspondientes a los bienes inmuebles en los que se encuentran ubicadas sus sedes.

A la fecha de cierre de los estados financieros la universidad estaba inmersa en su propio proceso de validación de las construcciones en proceso, de conformidad con su legislación interna a fin de dar el mejor cumplimiento a sus obligaciones contractuales.

3.8.3 Bienes muebles

La revisión a su vida útil se realiza de manera periódica, y si las expectativas actuales varían significativamente de las estimaciones previas, se ajustarán los cargos en los periodos que restan de su vida útil.

Los bienes muebles de la universidad están destinados a prestar servicios propios del objeto de la institución, por lo que sufren un desgaste y/o deterioro constante.

En el caso de los bienes ligados a la tecnología, estos se encuentran sujetos a la obsolescencia por los cambios tecnológicos que resultan en la pérdida de su valor.

3.8.4 Activos intangibles

Los activos intangibles se reconocen cuando estos cumplen las siguientes características: son identificables, proporcionan beneficios económicos futuros y se tiene un control sobre dichos beneficios. Los activos intangibles se clasifican como sigue:

De vida útil indefinida: no se amortizan y se sujetan a pruebas de deterioro anualmente.

3.8.5 Activos en general

Todos los bienes de la universidad; con independencia de su clasificación, estarán sujetos en su caso, a lo que establece la legislación externa correspondiente y universitaria para su baja y/o enajenación.

3.8.6 Cambios en el porcentaje de depreciación o valor residual de los activos

No se han realizado cambios en los porcentajes de depreciación o valor residual de los activos en el ejercicio.

Durante el último trimestre del año 2016, se realizó la valuación de los bienes inmuebles; con base en dicha información, en el mes de diciembre de 2016 y durante 2017, se reconocen estas cifras en la información financiera, aumentando y/o disminuyendo el valor contable de los bienes inmuebles por un monto neto de \$2,927'476,064.00 (Dos mil novecientos veintisiete millones cuatrocientos setenta y seis mil sesenta y cuatro pesos 00/100 M.N.).

3.8.7 Riesgos por tipo de cambio o tipo de interés de las inversiones financieras

En caso de existir, las transacciones de la UAEM en monedas del extranjero se registran al tipo de cambio que se encuentre vigente en la fecha de su realización.

3.8.8 Otras circunstancias de carácter significativo que afecten el activo

Actualmente la UAEM está en proceso de regularizar la propiedad de algunos bienes inmuebles como terrenos y edificios, cuyos títulos de propiedad se encuentran en trámite.

Adicionalmente se encuentra gestionando la desincorporación del patrimonio del Gobierno del Estado de Morelos y la incorporación al patrimonio de la universidad respecto de los edificios construidos bajo los programas del Fondo Nacional de Desastres Naturales (FONDEN) y del Fondo de Aportaciones Múltiples para las operaciones derivadas del Programa de Mejoramiento de la Infraestructura Física Educativa (Programa Escuelas al CIEN).

3.8.9 Desmantelamiento de Activos, procedimientos, implicaciones, efectos contables.

En el mes de julio de 2018 se realizó contablemente el registro de baja de 16 bienes inmuebles de diferentes sedes de la Universidad, que a la fecha son los que se han demolido con motivo de los sismos de 2017. El monto corresponde a \$158'324,019.41

(Ciento cincuenta y ocho millones trescientos veinticuatro mil diecinueve pesos 41/100 M.N.).

3.9 Fideicomisos, mandatos y análogos

3.9.1 Se operan los siguientes:

- Fideicomiso con contrato número 2003291-1, celebrado para el manejo de los recursos del Programa para el Desarrollo Profesional Docente, para el Tipo Superior (PRODEP).
- Fideicomiso con contrato número 2003340-001, celebrado con el objetivo de crear un patrimonio que de seguridad y transparencia al manejo del fondo de pensiones y jubilaciones a los trabajadores de la UAEM.
- Fideicomiso con contrato número 10397, celebrado con el carácter de irrevocable para la administración y fuente de pago de las obligaciones derivadas del contrato de crédito aperturado con Banorte, S.A. Institución de Banca Múltiple.
- Fideicomiso del régimen de pensiones y jubilaciones con número de contrato 1105604528, celebrado con el objetivo de crear el fondo de jubilación, pensión y retiro voluntario para la reestructuración del nuevo sistema de jubilaciones, a los trabajadores académicos de la UAEM.

3.10 Reporte de la recaudación

Esta universidad percibe principalmente subsidios de los Gobiernos Federal y Estatal, que se establecen en un convenio financiero, calendarizado mensualmente. Además de otro tipo de ingresos, como lo son propios, autogenerados y extraordinarios.

En apego a lo señalado en el “Clasificador por fuentes de financiamiento” actualizado con fecha 20 de diciembre de 2016, se presentan los ingresos totales y se identifican y desagregan en “etiquetado” y “no etiquetado”, conforme a lo siguiente:

NO ETIQUETADO: Son los recursos que provienen de ingresos de libre disposición y financiamientos.

ETIQUETADO: Son los recursos que provienen de transferencias federales etiquetadas, con un fin específico.

A la fecha se han recibido:

MES	SUBSIDIO ORDINARIO		
	FEDERAL	ESTATAL	
ENERO	41,106,500	57,135,000	
FEBRERO	82,190,000	57,135,000	
MARZO	164,445,000	57,135,000	
ABRIL	205,281,500	57,135,000	
MAYO	81,951,000	57,135,000	
JUNIO	164,181,000	57,135,000	
JULIO	123,073,500	57,135,000	
AGOSTO	81,958,000	92,933,727	
SEPTIEMBRE	81,961,000	33,484,803	
OCTUBRE	123,077,500	73,548,198	
NOVIEMBRE	155,980,300	81,423,926	
DICIEMBRE	8,206,950	4,284,145	
TOTAL	1,313,412,250	685,619,799	
Subsidio Ordinario		1,999,032,049	A
Subsidio Federal Extraordinario 2021		125,620,322	
Subsidio Estatal Extraordinario 2021		125,000,000	
Incremento Salarial		33,132,603	
Saldo en la cuenta subsidio y subvenciones (A)		2,282,784,974	
Saldo en la cuenta de participaciones y aportaciones (B)		48,627,022	B
Saldo en la cuenta de Ingresos por Venta de Bienes y Servicios (A)		165,402,942	
Saldo en la cuenta de otros ingresos y beneficios (A)		17,360,923	A
Suma total de ingresos del periodo		2,514,175,861	
Suman A: NO ETIQUETADO		2,465,548,839	
Suman B: ETIQUETADO		48,627,022	
Total A+B		2,514,175,861	

3.11 Información sobre la deuda y el reporte analítico de la deuda

La deuda de la Universidad Autónoma del Estado de Morelos se integra por un solo crédito con Banorte, S.A., Institución de Banca Múltiple, deuda autorizada por el Consejo Universitario en su sesión extraordinaria de fecha 5 de noviembre de 2013 y fue contratada el 1 de julio de 2014.

En sesión ordinaria de fecha 17 de junio de 2015, el Consejo Universitario autorizó la reestructuración del crédito, para quedar en los siguientes términos:

Concepto	Descripción
Monto del crédito	\$450,000,000.00
Destino del crédito	Infraestructura educativa
Forma de disposición	\$300 millones de pesos en 2014 y \$150 millones de pesos en 2015
Condiciones de disposición	Suscripción de pagarés
Comisión por apertura	No aplica
Comisión por disposición	3.10%
Fecha de vencimiento del crédito	30 de noviembre de 2022
Forma de pago del capital	Pagos mensuales de capital, interés, comisiones y otros.
Fuente de pago	Patrimonio del Fideicomiso de Administración y Fuente de Pago.
Tasa de interés ordinaria	Variable. TIIE más 2.5 puntos porcentuales.
Periodo de cálculo de intereses	En forma mensual sobre saldos insolutos.

El saldo insoluto del crédito al 31 de diciembre de 2021 es de \$75,126,765 (setenta y cinco millones ciento veintiséis mil setecientos sesenta y cinco pesos 00/100 M.N.).

El indicador deuda sobre recaudación se posicionó al cierre de diciembre 2021 en 0.0299, que considera al saldo insoluto a esa fecha, como equivalente al 2.99 % de la recaudación ocurrida en el periodo.

3.12 Calificaciones otorgadas

No aplica.

3.13 Proceso de mejora

3.13.1 Principales Políticas de control interno

Además de la normatividad externa, internamente esta universidad ha emitido diversos lineamientos, enfocados al control interno de los recursos asignados, tales como:

- Reglamento General de Servicios Bibliotecarios.
- Reglamento del uso y control de vehículos oficiales.
- Reglamento General de Adquisiciones, Arrendamiento y Servicios Conexos de la UAEM.
- Reglamento General de Obras y Servicios de la UAEM.
- Lineamientos para el Ejercicio del Gasto.
- Circulares internas para el control del Ejercicio del Gasto.

Cabe resaltar, que la UAEM cuenta con un Órgano Interno de Control; el cual tiene como objetivo asegurar el manejo eficiente y transparente de los recursos, así como el cumplimiento de la normatividad existente, a través de sistemas de control y evaluación que permitan coadyuvar en el desempeño de las actividades de la Institución.

3.13.2 Medidas de desempeño financiero, metas y alcance

Dentro de nuestro marco de actuación como universidad pública, tenemos el compromiso social de atender las necesidades de educación media y superior además de otras funciones sustantivas, mismas que se plasman en el Plan Institucional de Desarrollo (PIDE) 2017-2023, donde se expresa la visión de futuro que tiene la comunidad universitaria y la traduce, en última instancia, en programas, metas y políticas institucionales agrupadas en torno a siete grandes ejes estratégicos:

- Programas educativos flexibles e integrales
- Formación pertinente en contextos reales
- Tecnologías del aprendizaje y el conocimiento
- Formación integral y acompañamiento
- Inclusión educativa y atención a la diversidad
- Competitividad académica
- Capacidad académica

3.13.3 Certificación en la norma ISO 9001-2015

En el marco institucional del PIDE 2012-2018, la Universidad Autónoma del Estado de Morelos (UAEM) asumió el compromiso de certificar sus servicios financieros, escolares, bibliotecarios y de recursos humanos bajo las nuevas reglas de modernización, para brindarle a los alumnos, exalumnos y clientes internos, servicios de calidad y así constituirnos como una Universidad socialmente responsable.

En agosto de 2017, actualizamos nuestro sistema de la calidad pasando de la norma ISO 9001:2008 a la norma ISO 9001:2015 con 20 procesos certificados bajo dicha norma, al cierre del ejercicio 2021 se cuenta con 32 procesos certificados:

Procesos certificados:

Servicios Escolares

- Admisión de aspirantes de nuevo ingreso.
- Certificación del Servicio Social.

- Gestión de altas y bajas de alumnos en el IMSS.
- Movilidad estudiantil.
- Petición de examen de titulación y expedición de títulos.
- Validación académica del alumno y actualización del SADCE.
- Emisión de certificados y cartas de pasante.
- Certificación del Resolutivo de Equivalencia y Revalidación de Estudios.

Servicios Financieros

- Control Presupuestal.
- Registro del ingreso y del egreso.
- Suficiencia presupuestal de fichas técnicas para contrato bajo el régimen por honorarios.
- Adquisición de bienes, arrendamientos, y contratación de servicios.
- Alta de Bienes.
- Control Presupuestal. PRODEP
- Contratación de Obras y Servicios Relacionados con las mismas.

Servicios Personales

- Actualización de Manuales de Funciones, y Responsabilidades y Perfiles de Puesto.
- Evaluación y actualización de estímulos al desempeño del personal docente.
- Cálculo y pago de cuotas Obrero-Patronales (INFONAVIT).
- Gestión de Auditorías Internas de Calidad.
- Capacitación al personal.
- Incidencias del personal.
- Incorporación de procesos al Sistema de Gestión de Calidad (SGC).
- Movimientos y altas del personal.
- Nómina.
- Prestaciones al personal.
- Gestión del Programa para el Desarrollo Profesional Docente (PRODEP)
- Soporte técnico de primera instancia, de comunicaciones y de seguridad informática.
- Elaboración de Contratos.

Servicios de Bibliotecas

- Servicios bibliotecarios.
- Gestión e integración de recursos de información.
- Desarrollo de colecciones.
- Descarte de libros.

De esta manera, nos posicionamos como una de las pocas instituciones de educación superior que han realizado la labor de diseñar e implementar la certificación como un sistema de gestión, que garantice la calidad y el desempeño de sus funciones.

3.14 Información por segmentos

La información presentada, contempla la totalidad de las operaciones realizadas por las diferentes áreas que integran la Universidad, no se segmenta por no considerarse necesario.

3.15 Eventos posteriores al cierre

No existieron eventos posteriores al cierre del periodo que afectaran para la elaboración los estados financieros.

3.16 Partes relacionadas

Esta Universidad es un ente público, que actúa como persona moral, sin realizar operaciones con partes relacionadas, que pudieran ejercer influencia significativa sobre la toma de decisiones financieras y operativas.

3.17 Responsabilidad sobre la presentación razonable de los estados financieros

Los estados financieros en su conjunto y sus notas al 31 de diciembre de 2021 fueron emitidos el 06 de enero de 2022, por los funcionarios de la Universidad Autónoma del Estado de Morelos, en cumplimiento a la normatividad que resulte aplicable y en el ámbito de sus atribuciones.

“Bajo protesta de decir verdad, declaramos que los Estados Financieros y sus notas son razonablemente correctos y responsabilidad del emisor”.



Universidad Autónoma del Estado de Morelos
Conciliación entre los Ingresos Presupuestarios y Contables
Del 1 de enero al 31 de diciembre de 2021
(Pesos)



1. Total de Ingresos Presupuestarios	2,482,017,851
2. Más Ingresos Contables No Presupuestarios	32,158,010
2.1 Ingresos Financieros	-
2.2 Incremento por Variación de Inventarios	-
2.3 Disminución del Exceso de Estimaciones por Pérdida o Deterioro u Obsolescencia	-
2.4 Disminución del Exceso de Provisiones	-
2.5 Otros Ingresos y Beneficios Varios	-
2.6 Otros Ingresos Contables No Presupuestarios	32,158,010
3. Menos Ingresos Presupuestarios No Contables	-
3.1 Aprovechamientos Patrimoniales	-
3.2 Ingresos Derivados de Financiamientos	-
3.3 Otros Ingresos Presupuestarios No Contables	-
4. Total de Ingresos Contables	2,514,175,861



Universidad Autónoma del Estado de Morelos
Conciliación entre los Egresos Presupuestarios y los Gastos Contables
Del 1 de enero al 31 de diciembre de 2021
(Pesos)



1. Total de Egresos Presupuestarios	2,510,029,685
2. Menos Egresos Presupuestarios No Contables	161,421,909
2.1 Materias Primas y Materiales de Producción y Comercialización	-
2.2 Materiales y Suministros	-
2.3 Mobiliario y Equipo de Administración	9,131,051
2.4 Mobiliario y Equipo Educativo y Recreativo	2,969,195
2.5 Equipo e Instrumental Médico y de Laboratorio	2,081,640
2.6 Vehículos y Equipo de Transporte	-
2.7 Equipo de Defensa y Seguridad	-
2.8 Maquinaria, Otros Equipos y Herramientas	5,020,128
2.9 Activos Biológicos	6,000
2.10 Bienes Inmuebles	-
2.11 Activos Intangibles	246,014
2.12 Obra Pública en Bienes de Dominio Público	-
2.13 Obra Pública en Bienes Propios	18,783,969
2.14 Acciones y Participaciones de Capital	-
2.15 Compra de Títulos y Valores	-
2.16 Concesión de Préstamos	-
2.17 Inversiones en Fideicomisos, Mandatos y Otros Análogos	-
2.18 Provisiones para Contingencias y Otras Erogaciones Especiales	-
2.19 Amortización de la Deuda Pública	87,850,301
2.20 Adeudos de Ejercicios Fiscales Anteriores (ADEFAS)	35,314,082
2.21 Otros Egresos Presupuestarios No Contables	19,529
3. Más Gastos Contables No Presupuestarios	150,753,993
3.1 Estimaciones, Depreciaciones, Deterioros, Obsolescencia y Amortizaciones	105,533,016
3.2 Provisiones	-
3.3 Disminución de Inventarios	-
3.4 Aumento por Insuficiencia de Estimaciones por Pérdida o Deterioro u Obsolescencia	-
3.5 Aumento por Insuficiencia de Provisiones	-
3.6 Otros Gastos	38,981,242
3.7 Otros Gastos Contables No Presupuestarios	6,239,735
4. Total de Gastos Contables	2,499,361,769



**UNIVERSIDAD AUTÓNOMA DEL
ESTADO DE MORELOS**

Información Presupuestaria

CUENTA PÚBLICA
UNIVERSIDAD AUTÓNOMA DEL ESTADO DE MORELOS
ENERO - DICIEMBRE

2021

Concepto	Estimado / Aprobado	Devengado	Recaudado / Pagado
A. Ingresos Totales (A = A1 + A2 + A3)	3,165,618,157	2,394,167,550	2,268,736,516
A1. Ingresos de Libre Disposición	3,167,545,564	2,461,217,102	2,335,786,068
A2. Transferencias Federales Etiquetadas	32,423,697	20,800,749	20,800,749
A3. Financiamiento Neto	(34,351,104)	(87,850,301)	(87,850,301)
B. Egresos Presupuestarios (B = B1 + B2)	3,165,618,157	2,422,179,384	2,331,253,121
B1. Gasto No Etiquetado (sin incluir Amortización de la Deuda Pública)	3,133,194,460	2,384,091,444	2,293,494,301
B2. Gasto Etiquetado (sin incluir Amortización de la Deuda Pública)	32,423,697	38,087,940	37,758,820
C. Remanentes del Ejercicio Anterior (C = C1 + C2)	-	25,845,980	25,845,980
C1. Remanentes de Ingresos de Libre Disposición aplicados en el periodo	-	-	-
C2. Remanentes de Transferencias Federales Etiquetadas aplicados en el periodo	-	25,845,980	25,845,980
I. Balance Presupuestario (I = A - B + C)	-	(2,165,854)	(36,670,625)
II. Balance Presupuestario sin Financiamiento Neto (II = I - A3)	34,351,104	85,684,447	51,179,676
III. Balance Presupuestario sin Financiamiento Neto y sin Remanentes del Ejercicio Anterior (III = II - C)	34,351,104	59,838,467	25,333,696

Concepto	Aprobado	Devengado	Pagado
E. Intereses, Comisiones y Gastos de la Deuda (E = E1 + E2)	31,374,720	9,312,957	9,312,957
E1. Intereses, Comisiones y Gastos de la Deuda con Gasto No Etiquetado	31,374,720	9,312,957	9,312,957
E2. Intereses, Comisiones y Gastos de la Deuda con Gasto Etiquetado	-	-	-
IV. Balance Primario (IV = III + E)	65,725,824	69,151,424	34,646,653

Concepto	Estimado / Aprobado	Devengado	Recaudado / Pagado
F. Financiamiento (F = F1 + F2)	-	-	-
F1. Financiamiento con Fuente de Pago de Ingresos de Libre Disposición	-	-	-
F2. Financiamiento con Fuente de Pago de Transferencias Federales Etiquetadas	-	-	-
G. Amortización de la Deuda (G = G1 + G2)	34,351,104	87,850,301	87,850,301
G1. Amortización de la Deuda Pública con Gasto No Etiquetado	34,351,104	87,850,301	87,850,301
G2. Amortización de la Deuda Pública con Gasto Etiquetado	-	-	-
A3. Financiamiento Neto (A3 = F - G)	(34,351,104)	(87,850,301)	(87,850,301)

Concepto	Estimado / Aprobado	Devengado	Recaudado / Pagado
A1. Ingresos de Libre Disposición	3,167,545,564	2,461,217,102	2,335,786,068
A3.1 Financiamiento Neto con Fuente de Pago de Ingresos de Libre Disposición (A3.1 = F1 - G1)	(34,351,104)	(87,850,301)	(87,850,301)
F1. Financiamiento con Fuente de Pago de Ingresos de Libre Disposición	-	-	-
G1. Amortización de la Deuda Pública con Gasto No Etiquetado	34,351,104	87,850,301	87,850,301
B1. Gasto No Etiquetado (sin incluir Amortización de la Deuda Pública)	3,133,194,460	2,384,091,444	2,293,494,301
C1. Remanentes de Ingresos de Libre Disposición aplicados en el periodo	-	-	-
V. Balance Presupuestario de Recursos Disponibles (V = A1 + A3.1 - B1 + C1)	-	(10,724,643)	(45,558,534)
VI. Balance Presupuestario de Recursos Disponibles sin Financiamiento Neto (VI = V - A3.1)	34,351,104	77,125,658	42,291,767

Concepto	Estimado / Aprobado	Devengado	Recaudado / Pagado
A2. Transferencias Federales Etiquetadas	32,423,697	20,800,749	20,800,749
A3.2 Financiamiento Neto con Fuente de Pago de Transferencias Federales Etiquetadas (A3.2 = F2 - G2)	-	-	-
F2. Financiamiento con Fuente de Pago de Transferencias Federales Etiquetadas	-	-	-
G2. Amortización de la Deuda Pública con Gasto Etiquetado	-	-	-
B2. Gasto Etiquetado (sin incluir Amortización de la Deuda Pública)	32,423,697	38,087,940	37,758,820
C2. Remanentes de Transferencias Federales Etiquetadas aplicados en el periodo	-	25,845,980	25,845,980
VII. Balance Presupuestario de Recursos Etiquetados (VII = A2 + A3.2 - B2 + C2)	-	8,558,789	8,887,909
VIII. Balance Presupuestario de Recursos Etiquetados sin Financiamiento Neto (VIII = VII - A3.2)	-	8,558,789	8,887,909

Rubro de Ingresos	Ingreso					Diferencia (6 = 5 - 1)
	Estimado	Ampliaciones y Reducciones	Modificado	Devengado	Recaudado	
	(1)	(2)	(3 = 1 + 2)	(4)	(5)	
Impuestos	-	-	-	-	-	-
Cuotas y Aportaciones de Seguridad Social	-	-	-	-	-	-
Contribuciones de Mejoras	-	-	-	-	-	-
Derechos	-	-	-	-	-	-
Productos	-	-	-	-	-	-
Aprovechamientos	-	-	-	-	-	-
Ingresos por Venta de Bienes, Prestación de Servicios y Otros Ingresos	946,290,117	(692,549,838)	253,740,279	173,097,384	172,666,350	(773,623,767)
Participaciones, Aportaciones, Convenios, Incentivos Derivados de la Colaboración Fiscal y Fondos Distintos de Aportaciones	2,221,255,447	66,862,116	2,288,117,563	2,288,119,718	2,163,119,718	(58,135,729)
Transferencias, Asignaciones, Subsidios y Subvenciones, y Pensiones y Jubilaciones	32,423,697	19,395,160	51,818,857	20,800,749	20,800,749	(11,622,948)
Ingresos Derivados de Financiamientos	-	-	-	-	-	-
Total	3,199,969,261	(606,292,562)	2,593,676,699	2,482,017,851	2,356,586,817	(843,382,444)
				Ingresos excedentes		

Estado Analítico de Ingresos Por Fuente de Financiamiento	Ingreso					Diferencia (6 = 5 - 1)
	Estimado	Ampliaciones y Reducciones	Modificado	Devengado	Recaudado	
	(1)	(2)	(3 = 1 + 2)	(4)	(5)	
Ingresos del Poder Ejecutivo Federal o Estatal y de los Municipios	-	-	-	-	-	-
Impuestos	-	-	-	-	-	-
Cuotas y Aportaciones de Seguridad Social	-	-	-	-	-	-
Contribuciones de Mejoras	-	-	-	-	-	-
Derechos	-	-	-	-	-	-
Productos ¹	-	-	-	-	-	-
Aprovechamientos ²	-	-	-	-	-	-
Participaciones, Aportaciones, Convenios, Incentivos Derivados de la Colaboración Fiscal y Fondos Distintos de Aportaciones	-	-	-	-	-	-
Transferencias, Asignaciones, Subsidios y Subvenciones, y Pensiones y Jubilaciones	-	-	-	-	-	-
Ingresos de los Entes Públicos de los Poderes Legislativo y Judicial, de los Órganos Autónomos y del Sector Paraestatal o Paramunicipal, así como de las Empresas Productivas del Estado	978,713,814	(673,154,678)	305,559,136	193,898,133	193,467,099	(785,246,715)
Cuotas y Aportaciones de Seguridad Social	-	-	-	-	-	-
Productos ¹	-	-	-	-	-	-
Ingresos por Venta de Bienes, Prestación de Servicios y Otros Ingresos ³	946,290,117	(692,549,838)	253,740,279	173,097,384	172,666,350	(773,623,767)
Transferencias, Asignaciones, Subsidios y Subvenciones, y Pensiones y Jubilaciones	32,423,697	19,395,160	51,818,857	20,800,749	20,800,749	(11,622,948)
Ingresos Derivados de Financiamientos	-	-	-	-	-	-
Ingresos Derivados de Financiamientos	-	-	-	-	-	-
Total	978,713,814	(673,154,678)	305,559,136	193,898,133	193,467,099	(785,246,715)
				Ingresos excedentes		

¹ Incluye intereses que generan las cuentas bancarias de los entes públicos en productos.

² Incluye donativos en efectivo del Poder Ejecutivo, entre otros aprovechamientos.

³ Se refiere a los ingresos propios obtenidos por los Poderes Legislativo y Judicial, los Órganos Autónomos y las entidades de la administración pública paraestatal y paramunicipal, por sus actividades diversas no inherentes a su operación que generan recursos y que no sean ingresos por venta de bienes o prestación de servicios, tales como donativos en efectivo, entre otros.

Concepto	Ingreso					Diferencia
	Estimado	Ampliaciones/ (Reducciones)	Modificado	Devengado	Recaudado	
Ingresos de Libre Disposición						
<i>Impuestos</i>	-	-	-	-	-	-
<i>Cuotas y Aportaciones de Seguridad Social</i>	-	-	-	-	-	-
<i>Contribuciones de Mejoras</i>	-	-	-	-	-	-
<i>Derechos</i>	-	-	-	-	-	-
<i>Productos</i>	-	-	-	-	-	-
<i>Aprovechamientos</i>	-	-	-	-	-	-
<i>Ingresos por Venta de Bienes y Prestación de Servicios</i>	946,290,117	(692,549,838)	253,740,279	173,097,384	172,666,350	(773,623,767)
<i>Participaciones</i>	-	-	-	-	-	-
Fondo General de Participaciones	-	-	-	-	-	-
Fondo de Fomento Municipal	-	-	-	-	-	-
Fondo de Fiscalización y Recaudación	-	-	-	-	-	-
Fondo de Compensación	-	-	-	-	-	-
Fondo de Extracción de Hidrocarburos	-	-	-	-	-	-
Impuesto Especial Sobre Producción y Servicios	-	-	-	-	-	-
0.136% de la Recaudación Federal Participable	-	-	-	-	-	-
3.17% Sobre Extracción de Petróleo	-	-	-	-	-	-
Gasolinas y Diésel	-	-	-	-	-	-
Fondo del Impuesto Sobre la Renta	-	-	-	-	-	-
Fondo de Estabilización de los Ingresos de las Ent. Fed.	-	-	-	-	-	-
<i>Incentivos Derivados de la Colaboración Fiscal</i>	-	-	-	-	-	-
Tenencia o Uso de Vehículos	-	-	-	-	-	-
Fondo de Compensación ISAN	-	-	-	-	-	-
Impuesto Sobre Automóviles Nuevos	-	-	-	-	-	-
Fondo de Compensación de Repecos-Intermedios	-	-	-	-	-	-
Otros Incentivos Económicos	-	-	-	-	-	-
<i>Transferencias y Asignaciones</i>	-	-	-	-	-	-
<i>Convenios</i>	2,221,255,447	66,862,116	2,288,117,563	2,288,119,718	2,163,119,718	(58,135,729)
Otros Convenios y Subsidios	2,221,255,447	66,862,116	2,288,117,563	2,288,119,718	2,163,119,718	(58,135,729)
<i>Otros Ingresos de Libre Disposición</i>	-	-	-	-	-	-
Participaciones en Ingresos Locales	-	-	-	-	-	-
Otros Ingresos de Libre Disposición	-	-	-	-	-	-
Total de Ingresos de Libre Disposición	3,167,545,564	(625,687,722)	2,541,857,842	2,461,217,102	2,335,786,068	(831,759,496)
Ingresos Excedentes de Ingresos de Libre Disposición						
Transferencias Federales Etiquetadas						
<i>Aportaciones</i>	-	-	-	-	-	-
Fondo de Aport. para la Nómina Educativa y Gto. Op.	-	-	-	-	-	-
Fondo de Aportaciones para los Servicios de Salud	-	-	-	-	-	-
Fondo de Aportaciones para la Infraestructura Social	-	-	-	-	-	-
Fondo de Aport. para el Fortalecimiento de los Municipios y de las Demarcaciones Territoriales del Distrito Federal	-	-	-	-	-	-
Fondo de Aportaciones Múltiples	-	-	-	-	-	-
Fondo de Aport. para la Educación Tec. y de Adultos	-	-	-	-	-	-
Fondo de Aportaciones para la Seguridad Pública de los Estados y del Distrito Federal	-	-	-	-	-	-
Fondo de Aportaciones para el Fortalecimiento de las Entidades Federativas	-	-	-	-	-	-
<i>Convenios</i>	-	-	-	-	-	-
Convenios de Protección Social en Salud	-	-	-	-	-	-
Convenios de Descentralización	-	-	-	-	-	-
Convenios de Reasignación	-	-	-	-	-	-
Otros Convenios y Subsidios	-	-	-	-	-	-
<i>Fondos Distintos de Aportaciones</i>	-	-	-	-	-	-
Fondo para Entidades Federativas y Municipios Productores de Hidrocarburos	-	-	-	-	-	-
Fondo Minero	-	-	-	-	-	-
<i>Transferencias, Asignaciones, Subsidios y Subvenciones, y Pensiones y Jubilaciones</i>	-	-	-	-	-	-
<i>Otras Transferencias Federales Etiquetadas</i>	32,423,697	19,395,160	51,818,857	20,800,749	20,800,749	(11,622,948)
Total de Transferencias Federales Etiquetadas	32,423,697	19,395,160	51,818,857	20,800,749	20,800,749	(11,622,948)
Ingresos Derivados de Financiamientos						
<i>Ingresos Derivados de Financiamientos</i>	-	-	-	-	-	-
Total de Ingresos	3,199,969,261	(606,292,562)	2,593,676,699	2,482,017,851	2,356,586,817	(843,382,444)
Datos Informativos						
1. Ingresos Derivados de Financiamientos con Fuente de Pago de Ingresos de Libre Disposición	-	-	-	-	-	-
2. Ingresos Derivados de Financiamientos con Fuente de Pago de Transferencias Federales Etiquetadas	-	-	-	-	-	-
3. Ingresos Derivados de Financiamientos	-	-	-	-	-	-

Concepto	Egresos					Subejercicio 6 = (3 - 4)
	Aprobado	Ampliaciones/ (Reducciones)	Modificado	Devengado	Pagado	
	1	2	3 = (1 + 2)	4	5	
Servicios Personales	2,250,566,602	(50,214,720)	2,200,351,882	2,179,301,898	2,090,533,191	21,049,984
Remuneraciones al Personal de Carácter Permanente	664,511,536	28,059,855	692,571,391	692,571,391	692,426,001	-
Remuneraciones al Personal de Carácter Transitorio	3,340,609	(2,359,922)	980,687	980,687	980,687	-
Remuneraciones Adicionales y Especiales	401,801,257	3,369,520	405,170,777	384,120,793	376,967,944	21,049,984
Seguridad Social	278,475,310	(27,982,785)	250,492,525	250,492,525	186,359,249	-
Otras Prestaciones Sociales y Económicas	797,995,850	(55,057,024)	742,938,826	742,938,826	733,181,002	-
Previsiones	15,275,506	(953,973)	14,321,533	14,321,533	14,321,533	-
Pago de Estímulos a Servidores Públicos	89,166,534	4,709,609	93,876,143	93,876,143	86,296,775	-
Materiales y Suministros	42,365,922	1,183,201	43,549,123	26,210,210	25,742,112	17,338,913
Materiales de Admón. Emisión de Doctos. y Artículos Oficiales	14,757,440	(1,421,671)	13,335,769	8,516,169	8,443,951	4,819,600
Alimentos y Utensilios	4,177,020	(473,584)	3,703,436	2,128,177	2,126,917	1,575,259
Materias Primas y Materiales de Producción y Comercialización	-	1,238	1,238	238	238	1,000
Materiales y Artículos de Construcción y de Reparación	7,118,396	1,800,814	8,919,210	6,052,372	5,785,043	2,866,838
Productos Químicos, Farmacéuticos y de Laboratorio	6,756,615	771,156	7,527,771	2,479,217	2,477,918	5,048,554
Combustibles, Lubrificantes y Aditivos	3,470,748	(597,068)	2,873,680	2,432,638	2,432,638	441,042
Vestuario, Blancos, Prendas de Protección y Artículos Deportivos	2,321,422	94,781	2,416,203	1,780,373	1,766,576	635,830
Materiales y Suministros Para Seguridad	-	-	-	-	-	-
Herramientas, Refacciones y Accesorios Menores	3,764,281	1,007,535	4,771,816	2,821,026	2,708,831	1,950,790
Servicios Generales	171,127,472	(27,473,368)	143,654,104	131,394,799	129,875,296	12,259,305
Servicios Básicos	35,113,148	(4,680,029)	30,433,119	30,352,132	30,352,132	80,987
Servicios de Arrendamiento	8,718,190	(3,688,415)	5,029,775	3,549,701	3,382,661	1,480,074
Servicios Profesionales, Científicos, Técnicos y Otros Servicios	69,926,597	(12,484,179)	57,442,418	53,927,522	52,615,209	3,514,896
Servicios Financieros, Bancarios y Comerciales	10,786,064	(255,884)	10,530,180	10,478,553	10,478,553	51,627
Servicios de Instalación, Reparación, Mantto. y Conservación	23,138,860	(7,575,545)	15,563,315	15,557,853	15,517,703	5,462
Servicios de Comunicación Social y Publicidad	2,349,158	(1,354,421)	994,737	993,865	993,865	872
Servicios de Traslado y Viáticos	7,711,415	(1,498,932)	6,212,483	646,698	646,698	5,565,785
Servicios Oficiales	1,671,140	13,330	1,684,470	146,197	146,197	1,538,273
Otros Servicios Generales	11,712,900	4,050,707	15,763,607	15,742,278	15,742,278	21,329
Transferencias, Asignaciones, Subsidios y Otras Ayudas	4,323,342	2,941,698	7,265,040	2,407,441	2,407,441	4,857,599
Transferencias Internas y Asignaciones al Sector Público	-	-	-	-	-	-
Transferencias al Resto del Sector Público	-	-	-	-	-	-
Subsidios y Subvenciones	-	-	-	-	-	-
Ayudas Sociales	4,323,342	2,941,698	7,265,040	2,407,441	2,407,441	4,857,599
Pensiones y Jubilaciones	-	-	-	-	-	-
Transferencias a Fideicomisos, Mandatos y Otros Análogos	-	-	-	-	-	-
Transferencias a la Seguridad Social	-	-	-	-	-	-
Donativos	-	-	-	-	-	-
Transferencias al Exterior	-	-	-	-	-	-
Bienes Muebles, Inmuebles e Intangibles	31,935,051	834,264	32,769,315	19,454,028	19,284,073	13,315,287
Mobiliario y Equipo de Administración	10,767,057	3,841,092	14,608,149	9,131,051	8,983,245	5,477,098
Mobiliario y Equipo Educacional y Recreativo	5,233,084	1,406,523	6,639,607	2,969,195	2,969,195	3,670,412
Equipo e Instrumental Médico y de Laboratorio	6,309,000	(2,536,383)	3,772,617	2,081,640	2,081,640	1,690,977
Vehículos y Equipo de Transporte	-	-	-	-	-	-
Equipo de Defensa y Seguridad	-	-	-	-	-	-
Maquinaria, Otros Equipos y Herramientas	8,037,710	(1,915,802)	6,121,908	5,020,128	4,997,979	1,101,780
Activos Biológicos	-	6,000	6,000	6,000	6,000	-
Bienes Inmuebles	-	-	-	-	-	-
Activos Intangibles	1,588,200	32,834	1,621,034	246,014	246,014	1,375,020
Inversión Pública	28,629,222	4,980,673	33,609,895	18,783,969	18,783,969	14,825,926
Obra Pública en Bienes de Dominio Público	-	-	-	-	-	-
Obra Pública en Bienes Propios	28,629,222	4,980,673	33,609,895	18,783,969	18,783,969	14,825,926
Proyectos Productivos y Acciones de Fomento	-	-	-	-	-	-
Inversiones Financieras y Otras Provisiones	-	-	-	-	-	-
Inversiones Para el Fomento de Actividades Productivas	-	-	-	-	-	-
Acciones y Participaciones de Capital	-	-	-	-	-	-
Compra de Títulos y Valores	-	-	-	-	-	-
Concesión de Préstamos	-	-	-	-	-	-
Inversiones en Fideicomisos, Mandatos y Otros Análogos	-	-	-	-	-	-
Otras Inversiones Financieras	-	-	-	-	-	-
Provisiones para Contingencias y Otras Erogaciones Especiales	-	-	-	-	-	-
Participaciones y Aportaciones	-	-	-	-	-	-
Participaciones	-	-	-	-	-	-
Aportaciones	-	-	-	-	-	-
Convenios	-	-	-	-	-	-
Deuda Pública	671,021,650	(538,544,310)	132,477,340	132,477,340	132,477,340	-
Amortización de la Deuda Pública	34,351,104	53,499,197	87,850,301	87,850,301	87,850,301	-
Intereses de la Deuda Pública	31,374,720	(22,061,763)	9,312,957	9,312,957	9,312,957	-
Comisiones de la Deuda Pública	-	-	-	-	-	-
Gastos de la Deuda Pública	-	-	-	-	-	-
Costo por Coberturas	-	-	-	-	-	-
Apoyos Financieros	-	-	-	-	-	-
Adeudos de Ejercicios Fiscales Anteriores (Adefas)	605,295,826	(569,981,744)	35,314,082	35,314,082	35,314,082	-
Total del Gasto	3,199,969,261	(606,292,562)	2,593,676,699	2,510,029,685	2,419,103,422	83,647,014

Concepto	Egresos					Subejercicio
	Aprobado	Ampliaciones / (Reducciones)	Modificado	Devengado	Pagado	
Gasto No Etiquetado	3,167,545,564	(625,687,722)	2,541,857,842	2,471,941,745	2,381,344,602	69,916,097
Servicios Personales	2,249,464,209	(49,112,327)	2,200,351,882	2,179,301,898	2,090,533,191	21,049,984
Remuneraciones al Personal de Carácter Permanente	664,511,536	28,059,855	692,571,391	692,571,391	692,426,001	-
Remuneraciones al Personal de Carácter Transitorio	3,340,609	(2,359,922)	980,687	980,687	980,687	-
Remuneraciones Adicionales y Especiales	401,801,257	3,369,520	405,170,777	384,120,793	376,967,944	21,049,984
Seguridad Social	278,475,310	(27,982,785)	250,492,525	250,492,525	186,359,249	-
Otras Prestaciones Sociales y Económicas	797,995,850	(55,057,024)	742,938,826	742,938,826	733,181,002	-
Previsiones	15,275,506	(953,973)	14,321,533	14,321,533	14,321,533	-
Pago de Estímulos a Servidores Públicos	88,064,141	5,812,002	93,876,143	93,876,143	86,296,775	-
Materiales y Suministros	42,365,922	(1,717,794)	40,648,128	23,313,438	22,845,340	17,334,690
Materiales de Admón., Emisión de Doctos. y Art. Oficiales	14,757,440	(2,752,408)	12,005,032	7,185,432	7,113,214	4,819,600
Alimentos y Utensilios	4,177,020	(473,584)	3,703,436	2,128,177	2,126,917	1,575,259
Materias Primas y Materiales de Prod. y Comercialización	-	1,238	1,238	238	238	1,000
Materiales y Artículos de Construcción y de Reparación	7,118,396	1,661,921	8,780,317	5,913,479	5,646,150	2,866,838
Productos Químicos, Farmacéuticos y de Laboratorio	6,756,615	(371,444)	6,385,171	1,340,840	1,339,541	5,044,331
Combustibles, Lubrificantes y Aditivos	3,470,748	(597,068)	2,873,680	2,432,638	2,432,638	441,042
Vestuario, Blancos, Prendas de Protección y Art. Deportivos	2,321,422	(3,062)	2,318,360	1,682,530	1,668,733	635,830
Materiales y Suministros Para Seguridad	-	-	-	-	-	-
Herramientas, Refacciones y Accesorios Menores	3,764,281	816,613	4,580,894	2,630,104	2,517,909	1,950,790
Servicios Generales	171,127,472	(34,240,503)	136,886,969	124,628,214	123,437,831	12,258,755
Servicios Básicos	35,113,148	(4,680,029)	30,433,119	30,352,132	30,352,132	80,987
Servicios de Arrendamiento	8,718,190	(3,697,284)	5,020,906	3,540,832	3,373,792	1,480,074
Servicios Profesionales, Científicos, Técnicos y Otros Serv.	69,926,597	(12,813,299)	57,113,298	53,598,402	52,615,209	3,514,896
Servicios Financieros, Bancarios y Comerciales	10,786,064	(255,884)	10,530,180	10,478,553	10,478,553	51,627
Servicios de Instalación, Reparación, Mantto. y Conservación	23,138,860	(14,004,691)	9,134,169	9,129,257	9,089,107	4,912
Servicios de Comunicación Social y Publicidad	2,349,158	(1,354,421)	994,737	993,865	993,865	872
Servicios de Traslado y Viáticos	7,711,415	(1,498,932)	6,212,483	646,698	646,698	5,565,785
Servicios Oficiales	1,671,140	13,330	1,684,470	146,197	146,197	1,538,273
Otros Servicios Generales	11,712,900	4,050,707	15,763,607	15,742,278	15,742,278	21,329
Transferencias, Asignaciones, Subsidios y Otras Ayudas	1,519,660	-	1,519,660	335,441	335,441	1,184,219
Transferencias Internas y Asignaciones al Sector Público	-	-	-	-	-	-
Transferencias al Resto del Sector Público	-	-	-	-	-	-
Subsidios y Subvenciones	-	-	-	-	-	-
Ayudas Sociales	1,519,660	-	1,519,660	335,441	335,441	1,184,219
Pensiones y Jubilaciones	-	-	-	-	-	-
Transferencias a Fideicomisos, Mandatos y Otros Análogos	-	-	-	-	-	-
Transferencias a la Seguridad Social	-	-	-	-	-	-
Donativos	-	-	-	-	-	-
Transferencias al Exterior	-	-	-	-	-	-
Bienes Muebles, Inmuebles e Intangibles	26,935,051	(1,871,203)	25,063,848	11,756,398	11,586,443	13,307,450
Mobiliario y Equipo de Administración	10,767,057	1,645,718	12,412,775	6,940,404	6,792,598	5,472,371
Mobiliario y Equipo Educativo y Recreativo	5,233,084	(759,296)	4,473,788	806,486	806,486	3,667,302
Equipo e Instrumental Médico y de Laboratorio	6,309,000	(3,503,983)	2,805,017	1,114,040	1,114,040	1,690,977
Vehículos y Equipo de Transporte	-	-	-	-	-	-
Equipo de Defensa y Seguridad	-	-	-	-	-	-
Maquinaria, Otros Equipos y Herramientas	3,037,710	738,358	3,776,068	2,674,288	2,652,139	1,101,780
Activos Biológicos	-	6,000	6,000	6,000	6,000	-
Bienes Inmuebles	-	-	-	-	-	-
Activos Intangibles	1,588,200	2,000	1,590,200	215,180	215,180	1,375,020
Inversión Pública	5,111,600	(201,585)	4,910,015	129,016	129,016	4,780,999
Obra Pública en Bienes de Dominio Público	-	-	-	-	-	-
Obra Pública en Bienes Propios	5,111,600	(201,585)	4,910,015	129,016	129,016	4,780,999
Proyectos Productivos y Acciones de Fomento	-	-	-	-	-	-
Inversiones Financieras y Otras Provisiones	-	-	-	-	-	-
Inversiones Para el Fomento de Actividades Productivas	-	-	-	-	-	-
Acciones y Participaciones de Capital	-	-	-	-	-	-
Compra de Títulos y Valores	-	-	-	-	-	-
Concesión de Préstamos	-	-	-	-	-	-
Inversiones en Fideicomisos, Mandatos y Otros Análogos	-	-	-	-	-	-
Fideicomiso de Desastres Naturales (Informativo)	-	-	-	-	-	-
Otras Inversiones Financieras	-	-	-	-	-	-
Provisiones para Contingencias y Otras Erogaciones Especiales	-	-	-	-	-	-
Participaciones y Aportaciones	-	-	-	-	-	-
Participaciones	-	-	-	-	-	-
Aportaciones	-	-	-	-	-	-
Convenios	-	-	-	-	-	-
Deuda Pública	671,021,650	(538,544,310)	132,477,340	132,477,340	132,477,340	-
Amortización de la Deuda Pública	34,351,104	53,499,197	87,850,301	87,850,301	87,850,301	-
Intereses de la Deuda Pública	31,374,720	(22,061,763)	9,312,957	9,312,957	9,312,957	-
Comisiones de la Deuda Pública	-	-	-	-	-	-
Gastos de la Deuda Pública	-	-	-	-	-	-
Costo por Coberturas	-	-	-	-	-	-
Apoyos Financieros	-	-	-	-	-	-
Adeudos de Ejercicios Fiscales Anteriores (Adefas)	605,295,826	(569,981,744)	35,314,082	35,314,082	35,314,082	-

Concepto	Egresos					Subejercicio
	Aprobado	Ampliaciones / (Reducciones)	Modificado	Devengado	Pagado	
Gasto Etiquetado	32,423,697	19,395,160	51,818,857	38,087,940	37,758,820	13,730,917
Servicios Personales	1,102,393	(1,102,393)	-	-	-	-
Remuneraciones al Personal de Carácter Permanente	-	-	-	-	-	-
Remuneraciones al Personal de Carácter Transitorio	-	-	-	-	-	-
Remuneraciones Adicionales y Especiales	-	-	-	-	-	-
Seguridad Social	-	-	-	-	-	-
Otras Prestaciones Sociales y Económicas	-	-	-	-	-	-
Previsiones	-	-	-	-	-	-
Pago de Estímulos a Servidores Públicos	1,102,393	(1,102,393)	-	-	-	-
Materiales y Suministros	-	2,900,995	2,900,995	2,896,772	2,896,772	4,223
Materiales de Admón., Emisión de Doctos. y Art. Oficiales	-	1,330,737	1,330,737	1,330,737	1,330,737	-
Alimentos y Utensilios	-	-	-	-	-	-
Materias Primas y Materiales de Prod. y Comercialización	-	-	-	-	-	-
Materiales y Artículos de Construcción y de Reparación	-	138,893	138,893	138,893	138,893	-
Productos Químicos, Farmacéuticos y de Laboratorio	-	1,142,600	1,142,600	1,138,377	1,138,377	4,223
Combustibles, Lubricantes y Aditivos	-	-	-	-	-	-
Vestuario, Blancos, Prendas de Protección y Art. Deportivos	-	97,843	97,843	97,843	97,843	-
Materiales y Suministros Para Seguridad	-	-	-	-	-	-
Herramientas, Refacciones y Accesorios Menores	-	190,922	190,922	190,922	190,922	-
Servicios Generales	-	6,767,135	6,767,135	6,766,585	6,437,465	550
Servicios Básicos	-	-	-	-	-	-
Servicios de Arrendamiento	-	8,869	8,869	8,869	8,869	-
Servicios Profesionales, Científicos, Técnicos y Otros Serv.	-	329,120	329,120	329,120	-	-
Servicios Financieros, Bancarios y Comerciales	-	-	-	-	-	-
Servicios de Instalación, Reparación, Mantto. y Conservación	-	6,429,146	6,429,146	6,428,596	6,428,596	550
Servicios de Comunicación Social y Publicidad	-	-	-	-	-	-
Servicios de Traslado y Viáticos	-	-	-	-	-	-
Servicios Oficiales	-	-	-	-	-	-
Otros Servicios Generales	-	-	-	-	-	-
Transferencias, Asignaciones, Subsidios y Otras Ayudas	2,803,682	2,941,698	5,745,380	2,072,000	2,072,000	3,673,380
Transferencias Internas y Asignaciones al Sector Público	-	-	-	-	-	-
Transferencias al Resto del Sector Público	-	-	-	-	-	-
Subsidios y Subvenciones	-	-	-	-	-	-
Ayudas Sociales	2,803,682	2,941,698	5,745,380	2,072,000	2,072,000	3,673,380
Pensiones y Jubilaciones	-	-	-	-	-	-
Transferencias a Fideicomisos, Mandatos y Otros Análogos	-	-	-	-	-	-
Transferencias a la Seguridad Social	-	-	-	-	-	-
Donativos	-	-	-	-	-	-
Transferencias al Exterior	-	-	-	-	-	-
Bienes Muebles, Inmuebles e Intangibles	5,000,000	2,705,467	7,705,467	7,697,630	7,697,630	7,837
Mobiliario y Equipo de Administración	-	2,195,374	2,195,374	2,190,647	2,190,647	4,727
Mobiliario y Equipo Educacional y Recreativo	-	2,165,819	2,165,819	2,162,709	2,162,709	3,110
Equipo e Instrumental Médico y de Laboratorio	-	967,600	967,600	967,600	967,600	-
Vehículos y Equipo de Transporte	-	-	-	-	-	-
Equipo de Defensa y Seguridad	-	-	-	-	-	-
Maquinaria, Otros Equipos y Herramientas	5,000,000	(2,654,160)	2,345,840	2,345,840	2,345,840	-
Activos Biológicos	-	-	-	-	-	-
Bienes Inmuebles	-	-	-	-	-	-
Activos Intangibles	-	30,834	30,834	30,834	30,834	-
Inversión Pública	23,517,622	5,182,258	28,699,880	18,654,953	18,654,953	10,044,927
Obra Pública en Bienes de Dominio Público	-	-	-	-	-	-
Obra Pública en Bienes Propios	23,517,622	5,182,258	28,699,880	18,654,953	18,654,953	10,044,927
Proyectos Productivos y Acciones de Fomento	-	-	-	-	-	-
Inversiones Financieras y Otras Provisiones	-	-	-	-	-	-
Inversiones Para el Fomento de Actividades Productivas	-	-	-	-	-	-
Acciones y Participaciones de Capital	-	-	-	-	-	-
Compra de Títulos y Valores	-	-	-	-	-	-
Concesión de Préstamos	-	-	-	-	-	-
Inversiones en Fideicomisos, Mandatos y Otros Análogos	-	-	-	-	-	-
Fideicomiso de Desastres Naturales (Informativo)	-	-	-	-	-	-
Otras Inversiones Financieras	-	-	-	-	-	-
Provisiones para Contingencias y Otras Erogaciones Especiales	-	-	-	-	-	-
Participaciones y Aportaciones	-	-	-	-	-	-
Participaciones	-	-	-	-	-	-
Aportaciones	-	-	-	-	-	-
Convenios	-	-	-	-	-	-
Deuda Pública	-	-	-	-	-	-
Amortización de la Deuda Pública	-	-	-	-	-	-
Intereses de la Deuda Pública	-	-	-	-	-	-
Comisiones de la Deuda Pública	-	-	-	-	-	-
Gastos de la Deuda Pública	-	-	-	-	-	-
Costo por Coberturas	-	-	-	-	-	-
Apoyos Financieros	-	-	-	-	-	-
Adeudos de Ejercicios Fiscales Anteriores (Adefas)	-	-	-	-	-	-
Total de Egresos	3,199,969,261	(606,292,562)	2,593,676,699	2,510,029,685	2,419,103,422	83,647,014

Concepto	Egresos					Subejercicio 6 = (3 - 4)
	Aprobado	Ampliaciones/ (Reducciones)	Modificado	Devengado	Pagado	
	1	2	3 = (1 + 2)	4	5	
Jefatura de la Oficina de la Gobernatura del Estado	-	-	-	-	-	-
Secretaría de Gobierno	-	-	-	-	-	-
Secretaría de Hacienda	-	-	-	-	-	-
Secretaría de Desarrollo Económico y del Trabajo	-	-	-	-	-	-
Secretaría de Desarrollo Agropecuario	-	-	-	-	-	-
Secretaría de Obras Públicas	-	-	-	-	-	-
Secretaría de Educación	-	-	-	-	-	-
Secretaría de Salud	-	-	-	-	-	-
Secretaría de Administración	-	-	-	-	-	-
Secretaría de la Contraloría	-	-	-	-	-	-
Secretaría de Turismo y Cultura	-	-	-	-	-	-
Secretaría de Desarrollo Social	-	-	-	-	-	-
Secretaría de Desarrollo Sustentable	-	-	-	-	-	-
Secretaría de Movilidad y Transporte	-	-	-	-	-	-
Comisión Estatal de Seguridad Pública	-	-	-	-	-	-
Consejería Jurídica	-	-	-	-	-	-
Gastos Institucionales	-	-	-	-	-	-
Total del Gasto	-	-	-	-	-	-

Universidad Autónoma del Estado de Morelos
Estado Analítico del Ejercicio del Presupuesto de Egresos
Clasificación Administrativa
Del 1 de enero al 31 de diciembre de 2021

Concepto	Egresos					Subejercicio 6 = (3 - 4)
	Aprobado	Ampliaciones/ (Reducciones)	Modificado	Devengado	Pagado	
	1	2	3 = (1 + 2)	4	5	
Poder Ejecutivo	-	-	-	-	-	-
Poder Legislativo	-	-	-	-	-	-
Poder Judicial	-	-	-	-	-	-
Organismos Autónomos	3,199,969,261	(606,292,562)	2,593,676,699	2,510,029,685	2,419,103,422	83,647,014
Poder Ejecutivo de los Municipios	-	-	-	-	-	-
Total del Gasto	3,199,969,261	(606,292,562)	2,593,676,699	2,510,029,685	2,419,103,422	83,647,014

Sector Paraestatal del Gobierno del Estado de Morelos
Estado Analítico del Ejercicio del Presupuesto de Egresos
Clasificación Administrativa
Del 1 de enero al 31 de diciembre de 2021

Concepto	Egresos					Subejercicio 6 = (3 - 4)
	Aprobado	Ampliaciones/ (Reducciones)	Modificado	Devengado	Pagado	
	1	2	3 = (1 + 2)	4	5	
Entidades Paraestatales y Fideicomisos No Empresariales y No Financieros	-	-	-	-	-	-
Instituciones Públicas de la Seguridad Social	-	-	-	-	-	-
Entidades Paraestatales Empresariales No Financieras con Participación Estatal Mayoritaria	-	-	-	-	-	-
Fideicomisos Empresariales No Financieros con Participación Estatal Mayoritaria	-	-	-	-	-	-
Entidades Paraestatales Empresariales Financieras Monetarias con Participación Estatal Mayoritaria	-	-	-	-	-	-
Entidades Paraestatales Empresariales Financieras No Monetarias con Participación Estatal Mayoritaria	-	-	-	-	-	-
Fideicomisos Financieros Públicos con Participación Estatal Mayoritaria	-	-	-	-	-	-
Total del Gasto	-	-	-	-	-	-



Universidad Autónoma del Estado de Morelos
Estado Analítico del Ejercicio del Presupuesto de Egresos Detallado - LDF
Clasificación Administrativa
Del 1 de enero al 31 de diciembre de 2021
(Pesos)



Concepto	Egresos					Subejercicio
	Aprobado	Ampliaciones/ (Reducciones)	Modificado	Devengado	Pagado	
Gasto No Etiquetado	3,167,545,564	(625,687,722)	2,541,857,842	2,471,941,745	2,381,344,602	69,916,097
Jefatura de la Oficina de la Gobernatura del Estado	-	-	-	-	-	-
Secretaría de Gobierno	-	-	-	-	-	-
Secretaría de Hacienda	-	-	-	-	-	-
Secretaría de Desarrollo Económico y del Trabajo	-	-	-	-	-	-
Secretaría de Desarrollo Agropecuario	-	-	-	-	-	-
Secretaría de Obras Públicas	-	-	-	-	-	-
Secretaría de Educación	-	-	-	-	-	-
Secretaría de Salud	-	-	-	-	-	-
Secretaría de Administración	-	-	-	-	-	-
Secretaría de la Contraloría	-	-	-	-	-	-
Secretaría de Turismo y Cultura	-	-	-	-	-	-
Secretaría de Desarrollo Social	-	-	-	-	-	-
Secretaría de Desarrollo Sustentable	-	-	-	-	-	-
Secretaría de Movilidad y Transporte	-	-	-	-	-	-
Comisión Estatal de Seguridad Pública	-	-	-	-	-	-
Consejería Jurídica	-	-	-	-	-	-
Gastos Institucionales	-	-	-	-	-	-
Poder Legislativo	-	-	-	-	-	-
Poder Judicial	-	-	-	-	-	-
Organismos Autónomos	3,167,545,564	(625,687,722)	2,541,857,842	2,471,941,745	2,381,344,602	69,916,097
Entidades Paraestatales y Fideicomisos No Empresariales y No Financieros	-	-	-	-	-	-
Entidades Paraestatales Empresariales No Financieras con Participación Estatal Mayoritaria	-	-	-	-	-	-
Poder Ejecutivo de los Municipios	-	-	-	-	-	-
Gasto Etiquetado	32,423,697	19,395,160	51,818,857	38,087,940	37,758,820	13,730,917
Jefatura de la Oficina de la Gobernatura del Estado	-	-	-	-	-	-
Secretaría de Gobierno	-	-	-	-	-	-
Secretaría de Hacienda	-	-	-	-	-	-
Secretaría de Desarrollo Económico y del Trabajo	-	-	-	-	-	-
Secretaría de Desarrollo Agropecuario	-	-	-	-	-	-
Secretaría de Obras Públicas	-	-	-	-	-	-
Secretaría de Educación	-	-	-	-	-	-
Secretaría de Salud	-	-	-	-	-	-
Secretaría de Administración	-	-	-	-	-	-
Secretaría de la Contraloría	-	-	-	-	-	-
Secretaría de Turismo y Cultura	-	-	-	-	-	-
Secretaría de Desarrollo Social	-	-	-	-	-	-
Secretaría de Desarrollo Sustentable	-	-	-	-	-	-
Secretaría de Movilidad y Transporte	-	-	-	-	-	-
Comisión Estatal de Seguridad Pública	-	-	-	-	-	-
Consejería Jurídica	-	-	-	-	-	-
Gastos Institucionales	-	-	-	-	-	-
Poder Legislativo	-	-	-	-	-	-
Poder Judicial	-	-	-	-	-	-
Organismos Autónomos	32,423,697	19,395,160	51,818,857	38,087,940	37,758,820	13,730,917
Entidades Paraestatales y Fideicomisos No Empresariales y No Financieros	-	-	-	-	-	-
Entidades Paraestatales Empresariales No Financieras con Participación Estatal Mayoritaria	-	-	-	-	-	-
Poder Ejecutivo de los Municipios	-	-	-	-	-	-
Total de Egresos	3,199,969,261	(606,292,562)	2,593,676,699	2,510,029,685	2,419,103,422	83,647,014

Concepto	Egresos					Subejercicio 6 = (3 - 4)
	Aprobado	Ampliaciones/ (Reducciones)	Modificado	Devengado	Pagado	
	1	2	3 = (1 + 2)	4	5	
Gobierno	-	-	-	-	-	-
Legislación	-	-	-	-	-	-
Justicia	-	-	-	-	-	-
Coordinación de la Política de Gobierno	-	-	-	-	-	-
Relaciones Exteriores	-	-	-	-	-	-
Asuntos Financieros y Hacendarios	-	-	-	-	-	-
Seguridad Nacional	-	-	-	-	-	-
Asuntos de Orden Público y de Seguridad Interior	-	-	-	-	-	-
Otros Servicios Generales	-	-	-	-	-	-
Desarrollo Social	3,199,969,261	(606,292,562)	2,593,676,699	2,510,029,685	2,419,103,422	83,647,014
Protección Ambiental	-	-	-	-	-	-
Vivienda y Servicios a la Comunidad	-	-	-	-	-	-
Salud	-	-	-	-	-	-
Recreación, Cultura y Otras Manifestaciones Sociales	-	-	-	-	-	-
Educación	3,199,969,261	(606,292,562)	2,593,676,699	2,510,029,685	2,419,103,422	83,647,014
Protección Social	-	-	-	-	-	-
Otros Asuntos Sociales	-	-	-	-	-	-
Desarrollo Económico	-	-	-	-	-	-
Asuntos Económicos, Comerciales y Laborales en General	-	-	-	-	-	-
Agropecuaria, Silvicultura, Pesca y Caza	-	-	-	-	-	-
Combustibles y Energía	-	-	-	-	-	-
Minería, Manufacturas y Construcción	-	-	-	-	-	-
Transporte	-	-	-	-	-	-
Comunicaciones	-	-	-	-	-	-
Turismo	-	-	-	-	-	-
Ciencia, Tecnología e Innovación	-	-	-	-	-	-
Otras Industrias y Otros Asuntos Económicos	-	-	-	-	-	-
Otras no Clasificadas en Funciones Anteriores	-	-	-	-	-	-
Transacciones de la Deuda Pública / Costo Financiero de la Deuda	-	-	-	-	-	-
Transferencias, Participaciones y Aportaciones entre Diferentes Niveles y Ordenes de Gobierno	-	-	-	-	-	-
Saneamiento del Sistema Financiero	-	-	-	-	-	-
Adeudos de Ejercicios Fiscales Anteriores	-	-	-	-	-	-
Total del Gasto	3,199,969,261	(606,292,562)	2,593,676,699	2,510,029,685	2,419,103,422	83,647,014

Concepto	Egresos					Subejercicio
	Aprobado	Ampliaciones/ (Reducciones)	Modificado	Devengado	Pagado	
Gasto No Etiquetado	3,167,545,564	(625,687,722)	2,541,857,842	2,471,941,745	2,381,344,602	69,916,097
<i>Gobierno</i>	-	-	-	-	-	-
Legislación	-	-	-	-	-	-
Justicia	-	-	-	-	-	-
Coordinación de la Política de Gobierno	-	-	-	-	-	-
Relaciones Exteriores	-	-	-	-	-	-
Asuntos Financieros y Hacendarios	-	-	-	-	-	-
Seguridad Nacional	-	-	-	-	-	-
Asuntos de Orden Público y de Seguridad Interior	-	-	-	-	-	-
Otros Servicios Generales	-	-	-	-	-	-
<i>Desarrollo Social</i>	3,167,545,564	(625,687,722)	2,541,857,842	2,471,941,745	2,381,344,602	69,916,097
Protección Ambiental	-	-	-	-	-	-
Vivienda y Servicios a la Comunidad	-	-	-	-	-	-
Salud	-	-	-	-	-	-
Recreación, Cultura y Otras Manifestaciones Sociales	-	-	-	-	-	-
Educación	3,167,545,564	(625,687,722)	2,541,857,842	2,471,941,745	2,381,344,602	69,916,097
Protección Social	-	-	-	-	-	-
Otros Asuntos Sociales	-	-	-	-	-	-
<i>Desarrollo Económico</i>	-	-	-	-	-	-
Asuntos Económicos, Comerciales y Laborales en Gral.	-	-	-	-	-	-
Agropecuaria, Silvicultura, Pesca y Caza	-	-	-	-	-	-
Combustibles y Energía	-	-	-	-	-	-
Minería, Manufacturas y Construcción	-	-	-	-	-	-
Transporte	-	-	-	-	-	-
Comunicaciones	-	-	-	-	-	-
Turismo	-	-	-	-	-	-
Ciencia, Tecnología e Innovación	-	-	-	-	-	-
Otras Industrias y Otros Asuntos Económicos	-	-	-	-	-	-
<i>Otras no Clasificadas en Funciones Anteriores</i>	-	-	-	-	-	-
Transacciones de la Deuda Pública / Costo Financiero de la Deuda	-	-	-	-	-	-
Transferencias, Participaciones y Aportaciones entre Diferentes Niveles y Ordenes de Gobierno	-	-	-	-	-	-
Saneamiento del Sistema Financiero	-	-	-	-	-	-
Adeudos de Ejercicios Fiscales Anteriores	-	-	-	-	-	-
Gasto Etiquetado	32,423,697	19,395,160	51,818,857	38,087,940	37,758,820	13,730,917
<i>Gobierno</i>	-	-	-	-	-	-
Legislación	-	-	-	-	-	-
Justicia	-	-	-	-	-	-
Coordinación de la Política de Gobierno	-	-	-	-	-	-
Relaciones Exteriores	-	-	-	-	-	-
Asuntos Financieros y Hacendarios	-	-	-	-	-	-
Seguridad Nacional	-	-	-	-	-	-
Asuntos de Orden Público y de Seguridad Interior	-	-	-	-	-	-
Otros Servicios Generales	-	-	-	-	-	-
<i>Desarrollo Social</i>	32,423,697	19,395,160	51,818,857	38,087,940	37,758,820	13,730,917
Protección Ambiental	-	-	-	-	-	-
Vivienda y Servicios a la Comunidad	-	-	-	-	-	-
Salud	-	-	-	-	-	-
Recreación, Cultura y Otras Manifestaciones Sociales	-	-	-	-	-	-
Educación	32,423,697	19,395,160	51,818,857	38,087,940	37,758,820	13,730,917
Protección Social	-	-	-	-	-	-
Otros Asuntos Sociales	-	-	-	-	-	-
<i>Desarrollo Económico</i>	-	-	-	-	-	-
Asuntos Económicos, Comerciales y Laborales en Gral.	-	-	-	-	-	-
Agropecuaria, Silvicultura, Pesca y Caza	-	-	-	-	-	-
Combustibles y Energía	-	-	-	-	-	-
Minería, Manufacturas y Construcción	-	-	-	-	-	-
Transporte	-	-	-	-	-	-
Comunicaciones	-	-	-	-	-	-
Turismo	-	-	-	-	-	-
Ciencia, Tecnología e Innovación	-	-	-	-	-	-
Otras Industrias y Otros Asuntos Económicos	-	-	-	-	-	-
<i>Otras no Clasificadas en Funciones Anteriores</i>	-	-	-	-	-	-
Transacciones de la Deuda Pública / Costo Financiero de la Deuda	-	-	-	-	-	-
Transferencias, Participaciones y Aportaciones entre Diferentes Niveles y Ordenes de Gobierno	-	-	-	-	-	-
Saneamiento del Sistema Financiero	-	-	-	-	-	-
Adeudos de Ejercicios Fiscales Anteriores	-	-	-	-	-	-
Total del Egresos	3,199,969,261	(606,292,562)	2,593,676,699	2,510,029,685	2,419,103,422	83,647,014

Concepto	Egresos					Subejercicio
	Aprobado	Ampliaciones/ (Reducciones)	Modificado	Devengado	Pagado	
Gasto No Etiquetado	2,249,464,209	(49,112,327)	2,200,351,882	2,179,301,898	2,090,533,191	21,049,984
<i>Personal Administrativo y de Servicio Público</i>	-	-	-	-	-	-
<i>Magisterio</i>	2,249,464,209	(49,112,327)	2,200,351,882	2,179,301,898	2,090,533,191	21,049,984
<i>Servicios de Salud</i>	-	-	-	-	-	-
Personal Administrativo	-	-	-	-	-	-
Personal Médico, Paramédico y afin	-	-	-	-	-	-
<i>Seguridad Pública</i>	-	-	-	-	-	-
<i>Gastos Asociados a la Implementación de Nuevas Leyes Fed. o Reformas a las Mismas</i>	-	-	-	-	-	-
Nombre del Programa o Ley 1	-	-	-	-	-	-
Nombre del Programa o Ley 2	-	-	-	-	-	-
<i>Sentencias Laborales Definitivas</i>	-	-	-	-	-	-
Gasto Etiquetado	1,102,393	(1,102,393)	-	-	-	-
<i>Personal Administrativo y de Servicio Público</i>	-	-	-	-	-	-
<i>Magisterio</i>	1,102,393	(1,102,393)	-	-	-	-
<i>Servicios de Salud</i>	-	-	-	-	-	-
Personal Administrativo	-	-	-	-	-	-
Personal Médico, Paramédico y afin	-	-	-	-	-	-
<i>Seguridad Pública</i>	-	-	-	-	-	-
<i>Gastos Asociados a la Implementación de Nuevas Leyes Fed. o Reformas a las Mismas</i>	-	-	-	-	-	-
Nombre del Programa o Ley 1	-	-	-	-	-	-
Nombre del Programa o Ley 2	-	-	-	-	-	-
<i>Sentencias Laborales Definitivas</i>	-	-	-	-	-	-
Total del Gasto en Servicios Personales	2,250,566,602	(50,214,720)	2,200,351,882	2,179,301,898	2,090,533,191	21,049,984

Concepto	Egresos					Subejercicio
	Aprobado	Ampliaciones/ (Reducciones)	Modificado	Devengado	Pagado	
	1	2	3 = (1 + 2)	4	5	6 = (3 - 4)
Gasto Corriente	2,468,383,338	(73,563,189)	2,394,820,149	2,339,314,348	2,248,558,040	55,505,801
Gasto de Capital	60,564,273	5,814,937	66,379,210	38,237,997	38,068,042	28,141,213
Amortización de la Deuda y Disminución de Pasivos	671,021,650	(538,544,310)	132,477,340	132,477,340	132,477,340	-
Pensiones y Jubilaciones	-	-	-	-	-	-
Participaciones	-	-	-	-	-	-
Total del Gasto	3,199,969,261	(606,292,562)	2,593,676,699	2,510,029,685	2,419,103,422	83,647,014

Identificación de Crédito o Instrumento	Contratación / Colocación		Amortización	Endeudamiento Neto
	A	B		
	Créditos Bancarios			
Banco Mercantil del Norte, S.A. Institución de Banca Múltiple, Grupo Financiero Banorte (Antes Banco Interacciones)	162,977,066	87,850,301		75,126,765
				-
				-
				-
				-
				-
				-
				-
				-
				-
Total Créditos Bancarios	162,977,066	87,850,301		75,126,765
	Otros Instrumentos de Deuda			
				-
				-
				-
				-
				-
				-
				-
				-
Total Otros Instrumentos de Deuda	-	-		-
TOTAL	162,977,066	87,850,301		75,126,765



**UNIVERSIDAD AUTÓNOMA DEL
ESTADO DE MORELOS**

Información Programática

CUENTA PÚBLICA
UNIVERSIDAD AUTÓNOMA DEL ESTADO DE MORELOS
ENERO - DICIEMBRE

2021

Concepto	Egresos					Subejercicio
	Aprobado 1	Ampliaciones/ (Reducciones) 2	Modificado 3 = (1 + 2.)	Devengado 4	Pagado 5	
Programas						
Subsidios: Sector Social y Privado o Ent. Federativas y Municipios						
Sujetos a Reglas de Operación	3,199,969,261	(606,292,562)	2,593,676,699	2,510,029,685	2,419,103,422	83,647,014
Otros Subsidios	32,423,697	19,395,160	51,818,857	38,087,940	37,758,820	13,730,917
	3,167,545,564	(625,687,722)	2,541,857,842	2,471,941,745	2,381,344,602	69,916,097
Desempeño de las Funciones	-	-	-	-	-	-
Prestación de Servicios Públicos	-	-	-	-	-	-
Provisión de Bienes Públicos	-	-	-	-	-	-
Planeación, Seguimiento y Evaluación de Políticas Públicas	-	-	-	-	-	-
Promoción y Fomento	-	-	-	-	-	-
Regulación y Supervisión	-	-	-	-	-	-
Funciones de las Fuerzas Armadas (Únicamente Gobierno Federal)	-	-	-	-	-	-
Específicos	-	-	-	-	-	-
Proyectos de Inversión	-	-	-	-	-	-
Administrativos y de Apoyo	-	-	-	-	-	-
Apoyo al Proceso Presupuestario y para Mejorar la Eficiencia Institucional	-	-	-	-	-	-
Apoyo a la Función Pública y al Mejoramiento de la Gestión	-	-	-	-	-	-
Operaciones Ajenas	-	-	-	-	-	-
Compromisos	-	-	-	-	-	-
Obligaciones de Cumplimiento de Resolución Jurisdiccional	-	-	-	-	-	-
Desastres Naturales	-	-	-	-	-	-
Obligaciones	-	-	-	-	-	-
Pensiones y Jubilaciones	-	-	-	-	-	-
Aportaciones a la Seguridad Social	-	-	-	-	-	-
Aportaciones a Fondos de Estabilización	-	-	-	-	-	-
Aportaciones a Fondos de Inversión y Reestructura de Pensiones	-	-	-	-	-	-
Programas de Gasto Federalizado (Gobierno Federal)	-	-	-	-	-	-
Gasto Federalizado	-	-	-	-	-	-
Participaciones a Entidades Federativas y Municipios	-	-	-	-	-	-
Costo financiero, deuda o apoyos a deudores y ahorradores de la banca	-	-	-	-	-	-
Adeudos de ejercicios fiscales anteriores	-	-	-	-	-	-
Total del Gasto	3,199,969,261	(606,292,562)	2,593,676,699	2,510,029,685	2,419,103,422	83,647,014



UNIVERSIDAD AUTÓNOMA DEL ESTADO DE MORELOS
Indicadores de Postura Fiscal
Del 1 de enero al 31 de diciembre de 2021
(Pesos)



Concepto	Estimado	Devengado	Pagado ³
I. Ingresos Presupuestarios (I=1+2)	3,199,969,261	2,482,017,851	2,356,586,817
1. Ingresos del Gobierno de la Entidad Federativa 1	3,199,969,261	2,482,017,851	2,356,586,817
2. Ingresos del Sector Paraestatal 1	-	-	-
II. Egresos Presupuestarios (II=3+4)	3,165,618,157	2,422,179,384	2,331,253,121
3. Egresos del Gobierno de la Entidad Federativa 2	3,165,618,157	2,422,179,384	2,331,253,121
4. Egresos del Sector Paraestatal 2	-	-	-
III. Balance Presupuestario (Superávit o Déficit) (III = I - II)	34,351,104	59,838,467	25,333,696

Concepto	Estimado	Devengado	Pagado ³
III. Balance presupuestario (Superávit o Déficit)	34,351,104	59,838,467	25,333,696
IV. Intereses, Comisiones y Gastos de la Deuda	31,374,720	9,312,957	9,312,957
V. Balance Primario (Superávit o Déficit) (V= III - IV)	2,976,384	50,525,510	16,020,739

Concepto	Estimado	Devengado	Pagado ³
A. Financiamiento	-	-	-
B. Amortización de la deuda	34,351,104	87,850,301	87,850,301
C. Endeudamiento ó desendeudamiento (C = A - B)	(34,351,104)	(87,850,301)	(87,850,301)

1 Los Ingresos que se presentan son los ingresos presupuestarios totales sin incluir los ingresos por financiamientos. Los Ingresos del Gobierno de la Entidad Federativa corresponden a los del Poder Ejecutivo, Legislativo Judicial y Autónomos.

2 Los egresos que se presentan son los egresos presupuestarios totales sin incluir los egresos por amortización. Los egresos del Gobierno de la Entidad Federativa corresponden a los del Poder Ejecutivo, Legislativo, Judicial y Órganos Autónomos.

3 Para Ingresos se reportan los ingresos recaudados; para egresos se reportan los egresos pagados.



**UNIVERSIDAD AUTÓNOMA DEL ESTADO DE MORELOS
ESTADOS FINANCIEROS AL 31 DE DICIEMBRE DE 2021**

UNIVERSIDAD AUTÓNOMA DEL
ESTADO DE MORELOS

PROGRAMAS Y PROYECTOS DE INVERSIÓN

UNIVERSIDAD AUTÓNOMA DEL ESTADO DE MORELOS
PROGRAMAS Y PROYECTOS DE INVERSIÓN
ENERO A DICIEMBRE 2021
(Pesos)

RAMO	11 Educación	CALENDARIO DE INVERSIÓN													
		PROGRAMAS Y PROYECTOS DE INVERSIÓN		MONTO ASIGNADO	PRIMER TRIMESTRE			SEGUNDO TRIMESTRE			TERCER TRIMESTRE			CUARTO TRIMESTRE	
		Clave	Nombre		Enero	Febrero	Marzo	Abril	Mayo	Junio	Julio	Agosto	Septiembre	Octubre	Noviembre
U006	Subsidios Federales para Organismos Descentralizados Estatales 2021	Su objetivo es ampliar las oportunidades educativas para reducir desigualdades entre grupos sociales, cerrar brechas e impulsar la equidad.	1,313,412,250.00	41,106,500.00	82,190,000.00	164,445,000.00	205,281,500.00	81,951,000.00	164,181,000.00	123,073,500.00	81,568,000.00	81,961,000.00	123,077,500.00	155,980,300.00	8,206,950.00
U080	Participaciones Federales a Entidades Federativas 2021	Hacer frente al déficit presupuestal de la Universidad al cierre del ejercicio fiscal 2021 de Servicios Personales y/o Jubilaciones.	685,619,795.00	57,135,000.00	57,135,000.00	57,135,000.00	57,135,000.00	57,135,000.00	57,135,000.00	57,135,000.00	33,484,803.00	73,548,198.00	81,423,926.00	4,284,145.00	
U006	Apoyo Financiero de Recursos Públicos Federales y Estatales Extraordinarios No Regularizables 2021	Cubrir gastos relacionados con la operatividad para el regreso a clases presenciales, exceptuando aquellos referentes a servicios personales.	250,000,000.00	0.00	0.00	0.00	0.00	0.00	0.00	0.00	0.00	0.00	0.00	250,000,000.00	
U006	Apoyo Financiero Política de Incremento Salarial 2021	Ejecución de acciones en Servicios Personales.	620,322.00	0.00	0.00	0.00	0.00	0.00	0.00	0.00	0.00	620,322.00	0.00	0.00	
U006	Apoyo Financiero Política de Incremento Salarial 2021	Ejecución de acciones en Servicios Personales.	33,132,603.00	0.00	0.00	0.00	0.00	0.00	0.00	0.00	0.00	0.00	0.00	33,132,603.00	
RAMO 33	Fondo de Aportaciones Múltiples (FAM 2021).	El objetivo principal del fondo es proporcionar a los niveles de educación básica y superior en su totalidad, una adecuada operación de los programas que tienen asignada conforme a la Ley General de Educación.	20,544,896.05	0.00	0.00	0.00	0.00	0.00	0.00	0.00	11,584,522.70	3,424,149.34	1,712,074.67	1,712,074.67	

UNIVERSIDAD AUTÓNOMA DEL ESTADO DE MORELOS

Matriz de Indicadores para Resultados

Datos de identificación del Programa

Alineación al Plan Nacional de Desarrollo: Dirección a la educación.		Formación en la excelencia educativa.	
Programa sectorial de educación		Formación en la excelencia educativa.	
Plan Estatal de Desarrollo: Garantizar una educación de equidad y calidad y promover oportunidades de aprendizaje que permitan el desarrollo armónico del individuo para integrarse a una sociedad competitiva.		Formación en la excelencia educativa.	
Año: 2021		Año: 2021	
Objetivo: Consolidar la calidad y la excelencia académica de la Universidad Autónoma del Estado de Morelos.		Objetivo: Consolidar la calidad y la excelencia académica de la Universidad Autónoma del Estado de Morelos.	

RESUMEN NARRATIVO	FRECUENCIA DE LA MEDICIÓN	NIVEL	TIPO	DIMENSIÓN A MEDIR	UNIDAD DE MEDIDA	METAS					Presupuesto (Miles de pesos)			Porcentaje del periodo	
						Aprobada	Modificada	Alcanzada	ALC / APROB	ALC / MODIF	Aprobado	Modificado	Devengado	Devengado / Modificado	Devengado / Aprobado
FIN	Annual	Fin	Estratégico	Eficiencia	Porcentaje	100%	100%	100%	100.00%	100.00%	287,711	304,193	294,383	102%	97%
PROPOSITO	Annual	Propósito	Estratégico	Eficiencia	Porcentaje	100%	100%	100%	100.00%	100.00%	957,108	919,751	877,661	92%	95%
COMPONENTES	Semestral	Componente	Gestión	Calidad	Porcentaje	100%	100%	100%	100.00%	100.00%	339,660	367,236	355,392	105%	97%
	Semestral	Componente	Gestión	Calidad	Porcentaje	100%	100%	100%	100.00%	100.00%	957,108	919,751	877,661	92%	95%
	Semestral	Componente	Gestión	Calidad	Numero	100%	100%	100%	100.00%	100.00%	339,660	367,236	355,392	105%	97%
	Semestral	Componente	Gestión	Calidad	Porcentaje	50%	50%	45%	90.00%	90.00%	1,216,400	617,159	597,255	49%	97%
	Semestral	Componente	Gestión	Calidad	Porcentaje	100%	100%	100.00%	100.00%	100.00%	397,000	385,338	385,338	97%	100%
ACTIVIDADES O PROCESOS DE PRODUCCIÓN DE COMPONENTES	Semestral	Actividad	Gestión	Calidad	Porcentaje	13%	13%	14%	107.69%	107.69%	287,711	304,193	294,383	102%	97%
	Semestral	Actividad	Gestión	Calidad	Porcentaje	39%	39%	38.9%	99.74%	99.74%	957,108	919,751	877,661	92%	95%
	Semestral	Actividad	Gestión	Calidad	Numero	12	12	12	100.00%	100.00%	339,660	367,236	355,392	105%	97%
	Semestral	Actividad	Gestión	Calidad	Numero	33	33	24	72.73%	72.73%	657,450	480,297	464,778	71%	97%
	Semestral	Actividad	Gestión	Calidad	Porcentaje	50%	50%	24%	48.00%	48.00%	561,040	136,892	132,477	24%	97%
	Semestral	Actividad	Gestión	Eficiencia	Porcentaje	100%	100%	100.00%	100.00%	100.00%	397,000	385,338	385,338	97%	100%





**UNIVERSIDAD AUTÓNOMA DEL
ESTADO DE MORELOS**

Anexos

CUENTA PÚBLICA
UNIVERSIDAD AUTÓNOMA DEL ESTADO DE MORELOS
ENERO - DICIEMBRE

2021

Código	Descripción del Bien Inmueble	Valor en libros
1.2.3.1-10-01-00001 (A)	CIUDAD UNIVERSITARIA	1,316,385,896
1.2.3.1-10-01-00004 (C)	LOS BELENES	168,374,602
1.2.3.1-10-01-00005 (D)	BIBLIOTECA CENTRAL MIGUEL SALINAS	11,442,558
1.2.3.1-10-01-00006 (E)	PREPARATORIA No. 1 CUERNAVACA	87,048,335
1.2.3.1-10-01-00007 (F)	PREPARATORIA No. 2 CUERNAVACA	11,813
1.2.3.1-10-01-00008 (G)	PREPARATORIA DE TLALTIZAPAN	1,478,467
1.2.3.1-10-01-00009 (H)	PREPARATORIA DE JOJUTLA	135,244
1.2.3.1-10-01-00010 (I)	PREPARATORIA DE PUENTE DE IXTLA	8,077,680
1.2.3.1-10-01-00011 (J)	PREPARATORIA DE CUAUTLA CENTRO	10,843,256
1.2.3.1-10-01-00013 (L)	TERRENO CASA CHAMIZAL	2,459,640
1.2.3.1-10-01-00014 (M)	FAC. DE PSICOLOGIA (PICO ORIZABA)	85,362,951
1.2.3.1-10-01-00015 (OO)	"EL JICARERO" JOJUTLA	43,020,435
1.2.3.1-10-01-00016 (O)	ESCUELA DE NUTRICION	42,246,590
1.2.3.1-10-01-00017 (DDD)	TERRENO EJIDO PANCHIMALCO , MPO. JOJUTLA	3,000,000
1.2.3.1-10-01-00018 (Q)	CENTRO CULT MUSEO DE ARTE INDIGENA	9,744,480
1.2.3.1-10-01-00019 (R)	PREPARATORIA ABIERTA CUERNAVACA	25,020,000
1.2.3.1-10-01-00020 (FFF)	TERRENO CHAMIZAL	1,659,660
1.2.3.1-10-01-00021 (JJ)	CENTRO PSICOLOGICO DE DESARROLLO HUMANO	726,189
1.2.3.1-10-01-00023 (U)	FACULTAD DE MEDICINA	160,563,070
1.2.3.1-10-01-00024 (V)	FACULTAD DE ENFERMERIA	48,655,066
1.2.3.1-10-01-00032 (W)	HOTEL CHULAVISTA	42,859,230
1.2.3.1-10-01-00035 (X)	SEDE REGIONAL UNIVERSITARIA YECAPIXTLA	1,347,894
1.2.3.1-10-01-00037 (Y)	CLAUSTRO TEPALCINGO	3,108,011
1.2.3.1-10-01-00038 (Z)	CLAUSTRO ATLATLAHUACAN	3,124,924
1.2.3.1-10-01-00040 (AA)	CLAUSTRO AXOCHIAPAN	9,526,873
1.2.3.1-10-01-00041 (BB)	ESC. DE EST. SUPERIORES DE MAZATEPEC	3,574,769
1.2.3.1-10-01-00042 (CC)	CLAUSTRO TETECALA	12,320,210
1.2.3.1-10-01-00043 (B)	PREPARATORIA DE TRES MARIAS	20,887,518
1.2.3.3-10-01-00001 A-CONSTRUCCIONES ESPEC CD UNIVERSITARIA		115,041,153
1.2.3.3-10-01-00002 A40-CENTRO UNIVERSITARIO DE AUTOCESO		13,987,235
1.2.3.3-10-01-00003 A17-LOCALES COMERCIALES DE COMIDA		559,072
1.2.3.3-10-01-00005 A3-EDIFICIO CIUDU		5,587,577

Código	Descripción del Bien Inmueble	Valor en libros
1.2.3.3	1.2.3.3-10-01-00006 DD4-SALA DE USOS MULTIPLES	1,021,054
1.2.3.3	1.2.3.3-10-01-00007 A20-GIMNASIO AUDITORIO	18,873,416
1.2.3.3	1.2.3.3-10-01-00008 A51-AUDITORIO UNIDAD DE CIENCIAS SOCIALES	2,993,793
1.2.3.3	1.2.3.3-10-01-00009 A52-LOCALES COMERCIALES DE UNIDAD BIOMEDICA	2,633,929
1.2.3.3	1.2.3.3-10-01-00010 A50-CAFETERIA CIENCIAS SOCIALES	2,050,692
1.2.3.3	1.2.3.3-10-01-00013 A44-TORRE UNIVERSITARIA	55,835,925
1.2.3.3	1.2.3.3-10-01-00017 I-PREPARATORIA DE PUENTE DE IXTLA	5,795,050
1.2.3.3	1.2.3.3-10-01-00018 A49-CENTRO DE INVESTIGACIONES QUIMICAS	55,843,819
1.2.3.3	1.2.3.3-10-01-00021 TT1-PREPARATORIA ABIERTA CUAUTLA	852,365
1.2.3.3	1.2.3.3-10-01-00022 TT2-CELE CUAUTLA	730,515
1.2.3.3	1.2.3.3-10-01-00025 A41-EDIFICIO CINCO	10,323,193
1.2.3.3	1.2.3.3-10-01-00026 P1-EDIFICIO EDUCACION PERMANENTE	3,100,000
1.2.3.3	1.2.3.3-10-01-00028 G-UBICACION 9 ESCUELA PREPARATORIA DE TLALTIZAPAN	5,615,269
1.2.3.3	1.2.3.3-10-01-00029 D1-BIBLIOTECA MIGUEL SALINAS Y CELE CENTRO	3,343,946
1.2.3.3	1.2.3.3-10-01-00032 A56-FACULTAD DE PSICOLOGIA	9,687,208
1.2.3.3	1.2.3.3-10-01-00033 A42-CENTRO DE DESARROLLO INFANTIL UNIVERSITARIO	6,939,273
1.2.3.3	1.2.3.3-10-01-00035 U-EDIFICIO FACULTAD DE MEDICINA	78,479,656
1.2.3.3	1.2.3.3-10-01-00037 PP-EDIFICIO COMUNICACION HUMANA	14,779,874
1.2.3.3	1.2.3.3-10-01-00046 E-UBICACION 12 PREPARATORIA No. 1	26,546,716
1.2.3.3	1.2.3.3-10-01-00047 A61-FACULTAD DE FARMACIA	43,430,381
1.2.3.3	1.2.3.3-10-01-00049 V-EDIFICIO ESCUELA ENFERMERIA	18,128,501
1.2.3.3	1.2.3.3-10-01-00050 A14-CENTRO DE INVESTIGACIONES BIOLÓGICAS ((CIB)	6,045,036
1.2.3.3	1.2.3.3-10-01-00053 A5-CENTRO DE LENGUAS EXTRANJERAS, DIRECCIÓN DE	4,873,504
1.2.3.3	1.2.3.3-10-01-00054 I11-ESTACION BIOLÓGICA EL LIMON	5,738,749
1.2.3.3	1.2.3.3-10-01-00055 R-UBICACION 5 PREPARATORIA ABIERTA	3,040,106
1.2.3.3	1.2.3.3-10-01-00057 DD1-EDIFICIO IPRO	5,529,230
1.2.3.3	1.2.3.3-10-01-00061 QQ-SEDE REGIONAL JONACATEPEC	16,463,643
1.2.3.3	1.2.3.3-10-01-00062 C-UBICACION 22 UNIDAD PROFESIONAL LOS BELENES	1,128,093
1.2.3.3	1.2.3.3-10-01-00064 KK1-CLAUSTRO MIACATLAN	22,825,802
1.2.3.3	1.2.3.3-10-01-00065 A30-FACULTAD DE FARMACIA	17,937,206
1.2.3.3	1.2.3.3-10-01-00068 A80-FARMACIA Y CONSULTORIOS	2,719,545
1.2.3.3	1.2.3.3-10-01-00069 DD2-AMPLIACION BIBLIOTECA CAMPUS ORIENTE	427,030

Código	Descripción del Bien Inmueble	Valor en libros
1.2.3.3-10-01-00070 A68-OTROS EDIFICIOS (AUDITORIOS Y BODEGAS) OFICINAS		1,285,753
1.2.3.3-10-01-00072 A13-AREA ADMINISTRATIVA (UNIDAD BIOMEDICA)		4,474,836
1.2.3.3-10-01-00074 RR-EDIFICIO SEDE CIENCIAS SOCIALES CUAUTLA		14,848
1.2.3.3-10-01-00075 A28-INSTITUTO DE CIENCIAS DE LA EDUCACION (ICE)		6,707,303
1.2.3.3-10-01-00076 A29-INSTITUTO DE CIENCIAS DE LA EDUCACION (ICE)		6,944,909
1.2.3.3-10-01-00078 AZ2-AREA DEPORTIVA		6,637,611
1.2.3.3-10-01-00079 A54-BIBLIOTECA CENTRAL		43,343,545
1.2.3.3-10-01-00080 HH-CONST. SEDE REG. INIV. ALTOS TOTOLAPAN		3,637,938
1.2.3.3-10-01-00082 RR-EDIFICIO FACULTAD DE ESTUDIOS SUPERIORES DE		20,422,916
1.2.3.3-10-01-00083 GG-PREPARATORIA MULTIMODAL CUAUTLA		6,697,850
1.2.3.3-10-01-00084 J-UBICACION 10 ESCUELA PREPARATORIA DE CUAUTLA		11,199,290
1.2.3.3-10-01-00087 A43-FACULTAD DE CIENCIAS		21,085,942
1.2.3.3-10-01-00088 OO-UBICACION 27 SEDE REGIONAL UNIVERSITARIA DEL LAGO		37,871,099
1.2.3.3-10-01-00093 A45-AUDITORIO EMILIANO ZAPATA		5,473,328
1.2.3.3-10-01-00094 A38-POLIDEPORTIVO N° 2		27,100,558
1.2.3.3-10-01-00095 A36-FAC. CIENCIAS QUIMICAS E INGENIERIA SUR		49,716,273
1.2.3.3-10-01-00096 A33-LABORATORIOS DE CIENCIAS		19,904,210
1.2.3.3-10-01-00097 A34-AULAS FAC. FARMACIA		2,943,496
1.2.3.3-10-01-00099 A37-POLIDEPORTIVO N° 1		35,597,655
1.2.3.3-10-01-00102 A23-VESTIDORES - BODEGA		5,684,903
1.2.3.3-10-01-00106 A9-ESCUELA DE TECNICOS LABORATORISTAS CIENCIAS		625,000
1.2.3.3-10-01-00107 EE-SISTEMA ELECTRICO SEDE DEL VOLCAN		328,032
1.2.3.3-10-01-00108 W-EDIFICIO HOTEL CHULAVISTA		7,031,862
1.2.3.3-10-01-00110 QQ-AULAS DE USOS MULTIPLES SEDE JONACATEPEC		757,810
1.2.3.3-10-01-00111 DD-SUBESTACION ELECTRICA IPRO		133,904
1.2.3.3-10-01-00113 A59-FACULTAD DE ARTES		22,917,120
1.2.3.3-10-01-00114 A57-TORRE DE LABORATORIOS (NUEVO)		62,084,309
1.2.3.3-10-01-00116 EE-NORMALIZACION LECTRICA Y CABLEADO ESTRUCT. P/SEDE		657,846
1.2.3.3-10-01-00118 A47-CAMPO EXPERIMENTAL		2,208,692
1.2.3.3-10-01-00120 EE-INSTALACION TORRE DE TELECOMUNICACIONES TETELA		368,760
1.2.3.3-10-01-00121 DD-PUENTE ESTRUCTURAL ESCUELA DE XALOSTOC		201,472
1.2.3.3-10-01-00122 A48-Edificio 48 CIICap		68,102,630

Código	Descripción del Bien Inmueble	Valor en libros
1.2.3.3	1.2.3.3-10-01-00123 BB-Ubicación 29. ESC. DE EST. SUPERIORES DE MAZATEPEC	9,343,822
1.2.3.3	1.2.3.3-10-01-00124 DD14-CASETA ESC EST XALOSTOC	104,738
1.2.3.3	1.2.3.3-10-01-00125 O-ESCUELA DE NUTRICIÓN	31,178,790
1.2.3.3	1.2.3.3-10-01-00126 QQ-INST ELECTRICA JONACATEPEC	397,731
1.2.3.3	1.2.3.3-10-01-00127 A62-EDIFICIO DEL CIBYC	77,314,239
1.2.3.3	1.2.3.3-10-01-00129 EE-CONSTRUCCION MURO-BARDA SEDE REGIONAL DEL	361,778
1.2.3.3	1.2.3.3-10-01-00130 FF-BARDA PERIMETRAL ESCUELA DE TRABAJO SOCIAL SEDE	1,817,950
1.2.3.3	1.2.3.3-10-01-00133 H-PREPA JOJUTLA TECHUMBRE METALICA	441,398
1.2.3.3	1.2.3.3-10-01-00134 A66-ESCUELA DE CIENCIAS DEL DEPORTE (CONSTR. NUEVA)	23,219,673
1.2.3.3	1.2.3.3-10-01-00135 M-UNIDAD DE INV. Y SERV. PSICOLOGICOS (PICO ORIZABA)	9,153,426
1.2.3.3	1.2.3.3-10-01-00136 F-PLANTA TRATAMIENTO PREPARATORIA 2	978,677
1.2.3.3	1.2.3.3-10-01-00138 X-SEDE REGIONAL YECAPITLA	15,883,097
1.2.3.3	1.2.3.3-10-01-00139 DD-PLANTA DE TRAT. CISTERNA ESCUELA XALOSTOC	542,310
1.2.3.3	1.2.3.3-10-01-00141 Q1-MUSEO DE ARTE INDIGENA	24,593,697
1.2.3.3	1.2.3.3-10-01-00142 DD6-SALA DE MAESTROS Y CENTRO DE COMPUTO XALOSTOC	684,598
1.2.3.3	1.2.3.3-10-01-00143 Y1-CLAUSTRO TEPALCINGO	22,430,874
1.2.3.3	1.2.3.3-10-01-00144 Z1-CLAUSTRO ATLATLHUCAN	33,302,392
1.2.3.3	1.2.3.3-10-01-00145 CC1-CLAUSTRO TETECALA	20,092,775
1.2.3.3	1.2.3.3-10-01-00146 AA1-CLAUSTRO AXOCHIAPAN	22,936,313
1.2.3.3	1.2.3.3-10-01-00147 A32-FACULTAD DE HUMANIDADES	13,130,884
1.2.3.3	1.2.3.3-10-01-00153 A4-TALLER MULTIDISCIPLINARIO BÁSICO (TAMULBA)	7,592,505
1.2.3.3	1.2.3.3-10-01-00156 A8-FACULTAD DE BIOLOGIA	897,320
1.2.3.3	1.2.3.3-10-01-00158 A12-TALLER DE MANTENIMIENTO	837,131
1.2.3.3	1.2.3.3-10-01-00159 A15-LABORATORIO DE OPERACIONES UNITARIAS (LOU)	11,742,152
1.2.3.3	1.2.3.3-10-01-00160 A16- EDIFICIO SINDICAL STAUDEM	1,074,819
1.2.3.3	1.2.3.3-10-01-00161 A18 IMPRENTA	1,853,139
1.2.3.3	1.2.3.3-10-01-00162 A19-POSTGRADO ARQUITECTURA, CENTRO MÉDICO	26,656,376
1.2.3.3	1.2.3.3-10-01-00163 A21-FACULTAD DE DERECHO	7,109,023
1.2.3.3	1.2.3.3-10-01-00164 A24-FACULTAD DE DERECHO	3,965,162
1.2.3.3	1.2.3.3-10-01-00165 A25-FACULTAD DE DERECHO	2,488,443
1.2.3.3	1.2.3.3-10-01-00166 A26-FACULTAD DE CONTADURIA ADMINISTRACION E	5,897,789
1.2.3.3	1.2.3.3-10-01-00167 A27-FACULTAD DE CONTADURIA ADMINISTRACION E	6,152,830

Código	Descripción del Bien Inmueble	Valor en libros
1.2.3.3	1.2.3.3-10-01-00168 A31-MODULO DE SANITARIOS	651,498
1.2.3.3	1.2.3.3-10-01-00169 A39-PROTECCION CIVIL	191,473
1.2.3.3	1.2.3.3-10-01-00170 A46-BODEGAS GENERALES	2,244,024
1.2.3.3	1.2.3.3-10-01-00171 A53-CAMPO DE CULTIVO EXPERIMENTAL	4,428,144
1.2.3.3	1.2.3.3-10-01-00172 A62-INVERNADERO CIBYC	407,756
1.2.3.3	1.2.3.3-10-01-00173 JJ1-CENTRO PSICOLÓGICO DE DESARROLLO HUMANO	758,718
1.2.3.3	1.2.3.3-10-01-00174 L1-CASA DE ARTES CHAMIZAL	2,821,735
1.2.3.3	1.2.3.3-10-01-00175 B1-PREPARATORIA DE TRES MARIAS	12,486,372
1.2.3.3	1.2.3.3-10-01-00176 A65-EDIFICIO "D" FAC. DE PSICOLOGIA (EDIFICIO NUEVO)	6,366,772
1.2.3.3	1.2.3.3-10-01-00177 A35-FACULTAD DE CIENCIAS QUÍMICAS E INGENIERÍA NORTE	18,867,825
1.2.3.3	1.2.3.3-10-01-00178 A70-FAC PSICOLOGIA Y CENTRO DE INV TRANSDISCIPLINAR	2,104,055
1.2.3.3	1.2.3.3-10-01-00179 A78-ESTACIONAMIENTO DE FUNCIONARIOS DE LA UAEM	116,000
1.2.3.3	1.2.3.3-10-01-00180 A69-FACULTAD DE CONTADURÍA ADMON E INFORMÁTICA	116,000
1.2.3.3	1.2.3.3-10-01-00181 RR3-CONSTRUCCIÓN EDIFICIO B FES CUAUTLA	15,103,799
1.2.3.3	1.2.3.3-10-01-00182 A28-AULAS 2 ° NIVEL EDIFICIO 28 ICE	2,196,182
1.2.3.3	1.2.3.3-10-01-00183 A75-EDIFICIO DINAMICA CELULAR	638,000
1.2.3.3	1.2.3.3-10-01-00184 RR-CONST. EDIFICIO P/AULAS CON 7 ESPACIOS PREPA	7,498,888
1.2.3.3	1.2.3.3-10-01-00185 H-CONST. EDIFICIO DE DOS PLANTAS PREP JOJUTLA	7,798,716
1.2.3.3	1.2.3.3-10-01-00186 F-EDIFICIO NUEVO PREPARATORIA N° 2	5,714,750
1.2.3.3	1.2.3.3-10-01-00187 E-EDIFICIO NUEVO PREPARATORIA N° 1	7,037,810
1.2.3.3	1.2.3.3-10-01-00188 DD15 AUDITORIO Y AULAS ESC. EST. SUPERIORES XALOSTOC	4,864,470
1.2.3.3	1.2.3.3-10-01-00189 A74 EDIFICIO AULAS FAC. HUMANIDADES	12,873,135
1.2.3.3	1.2.3.3-10-01-00190 A69-2-2B ADMON. Y AULAS FACULTAD DE CONTADURIA,	25,084,061
1.2.3.3	1.2.3.3-10-01-00191 H6 EDIFICIO AULAS PREPARATORIA DE JOJUTLA	11,598,260
1.2.3.3	1.2.3.3-10-01-00193 J4 ESCUELA PREPARATORIA DE CUAUTLA	14,675,407
1.2.3.4	1.2.3.4-50-01-00001 INFRAESTRUCTURA TELECOMUNICACIONES	1,430,668
1.2.3.6	1.2.3.6-10-01-00006 A35-OBRA EDIFICIO F. C. Q. E. I.	86,669,666
1.2.3.6	1.2.3.6-10-01-00007 A57-OBRA TORRE DE LABORATORIOS	3,763,177
1.2.3.6	1.2.3.6-10-01-00047 A-73 CONSTRUCCION DE LA SEGUNDA ETAPA DE AMP.	5,659,234
1.2.3.6	1.2.3.6-10-01-00074 A55-CONST. BIBLIOTECA FAC. HUMANIDADES	728,400
1.2.3.6	1.2.3.6-10-01-00095 A62-EDIFICIO DEL CYBYC	563,899
1.2.3.6	1.2.3.6-10-01-00106 C-REHABILITACIÓN DE BELENES	20,200,128

Código	Descripción del Bien Inmueble	Valor en libros
1.2.3.6	1.2.3.6-10-01-00126 GG-PREPARATORIA MULTIMODAL CUATLA	352,780
1.2.3.6	1.2.3.6-10-01-00131 V-CUBICULOSP OFICINAS INV Y TUTORIAS PLANTA ALTA	144,389
1.2.3.6	1.2.3.6-10-01-00135 W- REHABILITACION Y REMODELACION DEL CENTRO	13,982,993
1.2.3.6	1.2.3.6-10-01-00146 OO-PLANTA DE TRATAMIENTO EL JICARERO	625,769
1.2.3.6	1.2.3.6-10-01-00149 A1-CONSTRUCCIÓN DE ESCALERA DE EMERGENCIA PARA	606,637
1.2.3.6	1.2.3.6-10-01-00159 D1-REHABILITACIÓN Y RESTAURACIÓN DE LA BIBLIOTECA	23,610,368
1.2.3.6	1.2.3.6-10-01-00160 A75-EDIFICIO DE DINÁMICA CELULAR	6,535,605
1.2.3.6	1.2.3.6-10-01-00163 A81-ACONDICIONAMIENTO DEL EDIFICIO DE TALLERES DE	16,184,430
1.2.3.6	1.2.3.6-10-01-00165 C-CONSTRUCCIÓN DE ESTUDIO DE TELEVISIÓN Y SALAS DE	3,728,913
1.2.3.6	1.2.3.6-10-01-00172 A78-ESTACIONAMIENTO DE FUNCIONARIOS DE LA UAEM	18,321,152
1.2.3.6	1.2.3.6-10-01-00175 A79-TEATRO AUDITORIO UAEM-UNAM	7,436,611
1.2.3.6	1.2.3.6-10-01-00178 A43-EDIFICIO CENTRO DE INVESTIGACIÓN EN CIENCIAS	328,280
1.2.3.6	1.2.3.6-10-01-00180 ZDA ETAPA PLANTA ALTA LAB. E. S. XALOSTOC	7,547,259
		3,963,314,677



MORELOS
ANFITRIÓN DEL MUNDO

Gobierno del Estado
2018-2024

Cuenta Pública Consolidada
Tomo 6 (Parte 2 de 2): Organismos Autónomos
Cuernavaca, Morelos a 31 de enero de 2022



<http://morelos.gob.mx>



Gobierno Estado de Morelos



@GobiernoMorelos