




**MORELOS**  
2018 - 2024



**MORELOS**  
ANFITRIÓN DEL MUNDO  
Gobierno del Estado  
2018-2024

# CUENTA PÚBLICA CONSOLIDADA

## CUARTO TRIMESTRE 2021



CONSOLIDACIÓN DE LOS ORGANISMOS AUTÓNOMOS / TOMO 6

Parte 1 de 2



# MORELOS

2018 - 2024

## CONSOLIDACIÓN ORGANISMOS AUTÓNOMOS (Parte 1 de 2)





**MORELOS**  
2018 - 2024



# Introducción

CUENTA PÚBLICA CONSOLIDADA  
ORGANISMOS AUTÓNOMOS  
ENERO - DICIEMBRE

2021

---

## INTRODUCCIÓN

El presente documento, forma parte de la Cuenta Pública Consolidada del Estado de Morelos, misma que se presenta bajo los lineamientos de transparencia trazados por el Gobierno Federal a través del Consejo Nacional de Armonización Contable (CONAC).

Con la armonización y consolidación de la presente Cuenta Pública del cuarto trimestre 2021, se interpreta de mejor manera el entorno económico en el que se desarrollaron las Finanzas Públicas del Estado.

En cumplimiento con las disposiciones de la Ley General de Contabilidad Gubernamental y de la Ley de Disciplina Financiera de las Entidades Federativas y los Municipios, este documento presenta los Estados Financieros Consolidados de los Organismos Autónomos, así como la Información Contable, Presupuestaria, Programática y demás anexos correspondientes a los entes públicos que lo conforman, de acuerdo con el contenido que a continuación se presenta.

---



**MORELOS**  
2018 - 2024



# Índice

## ***Información Consolidada de los Organismos Autónomos:***

➤ Estado de Actividades.	3
➤ Estado de Situación Financiera.	7
➤ Estado de Cambios en la Situación Financiera.	11
➤ Estado de Variación en la Hacienda Pública.	15
➤ Estado de Flujos de Efectivo.	19

## ***Información Financiera por Entes Públicos de los Organismos Autónomos:***

➤ Comisión de Derechos Humanos del Estado de Morelos.	23
➤ El Colegio de Morelos.	105
➤ Fiscalía General del Estado de Morelos.	159
➤ Instituto de Desarrollo y Fortalecimiento Municipal del Estado de Morelos.	237
➤ Instituto de la Mujer para el Estado de Morelos.	311





**MORELOS**  
2018 - 2024



# Estados Financieros Consolidados

CUENTA PÚBLICA CONSOLIDADA  
ORGANISMOS AUTÓNOMOS  
ENERO - DICIEMBRE

2021



---



# Estado de Actividades Consolidado







**MORELOS**  
2018 - 2024

**Organismos Autónomos**

**Estado de Actividades Consolidado**

**Del 1 de enero al 31 de diciembre de 2020 y 2021**


(Pesos)



Concepto	2021	2020	Concepto	2021	2020
<b>INGRESOS Y OTROS BENEFICIOS</b>			<b>GASTOS Y OTRAS PÉRDIDAS</b>		
<i>Ingresos de la Gestión</i>			<i>Gastos de Funcionamiento</i>		
Impuestos	188,958,853	163,616,596	Servicios Personales	3,334,535,508	3,169,365,736
Cuotas y Aportaciones de Seguridad Social	-	-	Materiales y Suministros	2,942,431,683	2,825,936,690
Contribuciones de Mejoras	-	-	Servicios Generales	80,296,107	73,175,900
Derechos	-	-		311,807,718	270,253,146
Productos	1,662,221	1,698,213	<i>Transferencias, Asignaciones, Subsidios y Otras Ayudas</i>	162,337,505	115,033,711
Aprovechamientos	-	40,202	Transferencias Internas y Asignaciones al Sector Público	-	-
Ingresos por Venta de Bienes y Prestación de Servicios	187,296,632	161,878,181	Transferencias al Resto del Sector Público	-	-
			Subsidios y Subvenciones	-	-
<i>Participaciones, Aportaciones, Convenios, Incentivos Derivados de la Colaboración Fiscal, Fondos Distintos de Aportaciones, Transferencias, Asignaciones, Subsidios y Subvenciones, y Pensiones y Jubilaciones</i>	3,524,501,158	3,294,898,564	Ayudas Sociales	136,268,485	94,301,512
			Pensiones y Jubilaciones	24,869,027	20,710,878
Participaciones, Aportaciones, Convenios, Incentivos Derivados de la Colaboración Fiscal y Fondos Distintos de Aportaciones	67,164,465	102,034,402	Transferencias a Fideicomisos, Mandatos y Contratos Análogos	-	-
Transferencias, Asignaciones, Subsidios y Subvenciones, y Pensiones y Jubilaciones	3,457,336,693	3,192,864,162	Transferencias a la Seguridad Social	-	-
			Donativos	1,199,993	21,321
			Transferencias al Exterior	-	-
<b>Otros Ingresos y Beneficios</b>			<b>Participaciones y Aportaciones</b>	916,859	-
Ingresos Financieros	19,538,283	41,252,494	Participaciones	-	-
Incremento por Variación de Inventarios	13,555,084	23,099,219	Aportaciones	-	-
Disminución del Exceso de Estimaciones por Pérdida o Deterioro u Obsolescencia	-	-	Convenios	916,859	-
Disminución del Exceso de Provisiones	5,983,199	18,153,275	<b>Intereses, Comisiones y Otros Gastos de la Deuda Pública</b>	9,312,957	15,476,166
Otros Ingresos y Beneficios Varios	-	-	Intereses de la Deuda Pública	9,312,957	15,476,166
			Comisiones de la Deuda Pública	-	-
<b>Total de Ingresos y Otros Beneficios</b>	3,732,998,294	3,499,767,654	Gastos de la Deuda Pública	-	-
			Costo por Coberturas	-	-
			Apoyos Financieros	-	-
			<b>Otros Gastos y Pérdidas Extraordinarias</b>	149,286,982	117,754,107
			Estimaciones, Depreciaciones, Deterioros, Obsolescencia y Amortizaciones	107,986,917	94,267,739
			Provisiones	2,318,823	-
			Disminución de Inventarios	-	-
			Aumento por Insuficiencia de Estimaciones por Pérdida o Deterioro u Obsolescencia	-	-
			Aumento por Insuficiencia de Provisiones	-	-
			Otros Gastos	38,981,242	23,486,368
			<b>Inversión Pública</b>	-	-
			Inversión Pública no Capitalizable	-	-
			<b>Total de Gastos y Otras Pérdidas</b>	3,656,389,811	3,417,629,720
			<b>Resultados del Ejercicio (Ahorro / Desahorro)</b>	76,608,483	82,137,934



---



# Estado de Situación Financiera Consolidado

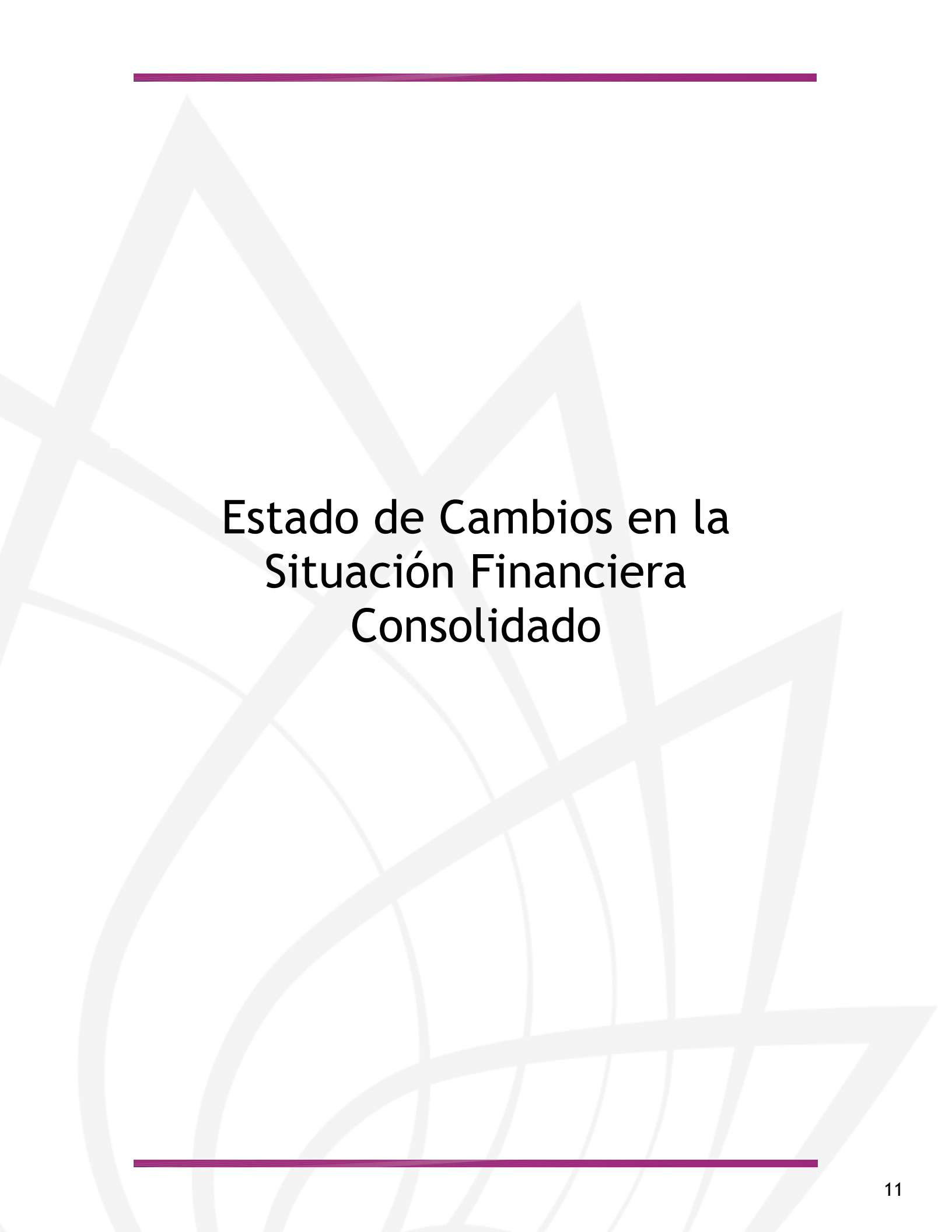


Organismos Autónomos  
Estado de Situación Financiera Consolidado  
Al 31 de diciembre de 2020 y 2021  
(Pesos)

CONCEPTO	Año	
	2021	2020
<b>ACTIVO</b>		
<b>Activo Circulante</b>		
Efectivo y Equivalentes	348,838,097	348,603,000
Derechos a Recibir Efectivo o Equivalentes	511,423,861	511,807,652
Derechos a Recibir Bienes o Servicios	475,249	7,809,990
Inventarios	-	-
Almacenes	-	-
Estimación por Pérdida o Deterioro de Activos Circulantes	(24,497)	(24,497)
Otros Activos Circulantes	108,172	108,172
<b>Total de Activos Circulantes</b>	<b>860,820,882</b>	<b>868,304,317</b>
<b>Activo No Circulante</b>		
Inversiones Financieras a Largo Plazo	207,457,706	242,248,778
Derechos a Recibir Efectivo o Equivalentes a Largo Plazo	381,275	1,079,471
Bienes Inmuebles, Infraestructura y Construcciones en Proceso	4,494,012,142	4,415,964,182
Bienes Muebles	1,006,698,934	921,065,720
Activos Intangibles	28,852,370	23,832,628
Depreciación, Deterioro y Amortización Acumulada de Bienes	(683,122,384)	(582,679,369)
Activos Diferidos	23,689,203	16,253,761
Estimación por Pérdida o Deterioro de Activos no Circulantes	-	-
Otros Activos no Circulantes	-	2,065,226
<b>Total de Activos No Circulantes</b>	<b>5,077,969,246</b>	<b>5,039,830,397</b>
<b>Total del Activo</b>	<b>5,938,790,128</b>	<b>5,908,134,714</b>
<b>PASIVO</b>		
<b>Pasivo Circulante</b>		
Cuentas por Pagar a Corto Plazo	822,807,113	825,781,917
Documentos por Pagar a Corto Plazo	-	-
Porción a Corto Plazo de la Deuda Pública a Largo Plazo	-	-
Títulos y Valores a Corto Plazo	-	-
Pasivos Diferidos a Corto Plazo	437,285	597,459
Fondos y Bienes de Terceros en Garantía y/o Administración a Corto Plazo	34,111	59,940
Provisiones a Corto Plazo	-	-
Otros Pasivos a Corto Plazo	15,856,936	35,283,555
<b>Total de Pasivos Circulantes</b>	<b>839,135,445</b>	<b>861,722,871</b>
<b>Pasivo No Circulante</b>		
Cuentas por Pagar a Largo Plazo	42,789,927	-
Documentos por Pagar a Largo Plazo	-	-
Deuda Pública a Largo Plazo	75,126,765	162,977,066
Pasivos Diferidos a Largo Plazo	-	-
Fondos y Bienes de Terceros en Garantía y/o en Administración a Largo Plazo	3,788,071	2,841,225
Provisiones a Largo Plazo	-	-
<b>Total de Pasivos No Circulantes</b>	<b>121,704,763</b>	<b>165,818,291</b>
<b>Total del Pasivo</b>	<b>960,840,208</b>	<b>1,027,541,162</b>
<b>HACIENDA PÚBLICA / PATRIMONIO</b>		
<b>Hacienda Pública / Patrimonio Contribuido</b>	<b>1,409,449,872</b>	<b>1,378,337,944</b>
Aportaciones	112,575,510	134,422,184
Donaciones de Capital	992,830,224	937,531,295
Actualización de la Hacienda Pública / Patrimonio	304,044,138	306,384,465
<b>Hacienda Pública / Patrimonio Generado</b>	<b>3,568,500,048</b>	<b>3,502,255,608</b>
Resultados del Ejercicio (Ahorro / Desahorro)	76,608,483	82,137,934
Resultados de Ejercicios Anteriores	511,313,829	446,190,143
Revalúos	2,973,936,012	2,973,936,011
Reservas	6,402,825	-
Rectificaciones de Resultados de Ejercicios Anteriores	238,899	(8,480)
<b>Exceso o Insuficiencia en la Actualización de la Hacienda Pública / Patrimonio</b>	<b>-</b>	<b>-</b>
Resultado por Posición Monetaria	-	-
Resultado por Tenencia de Activos no Monetarios	-	-
<b>Total Hacienda Pública / Patrimonio</b>	<b>4,977,949,920</b>	<b>4,880,593,552</b>
<b>Total del Pasivo y Hacienda Pública / Patrimonio</b>	<b>5,938,790,128</b>	<b>5,908,134,714</b>



---



# Estado de Cambios en la Situación Financiera Consolidado



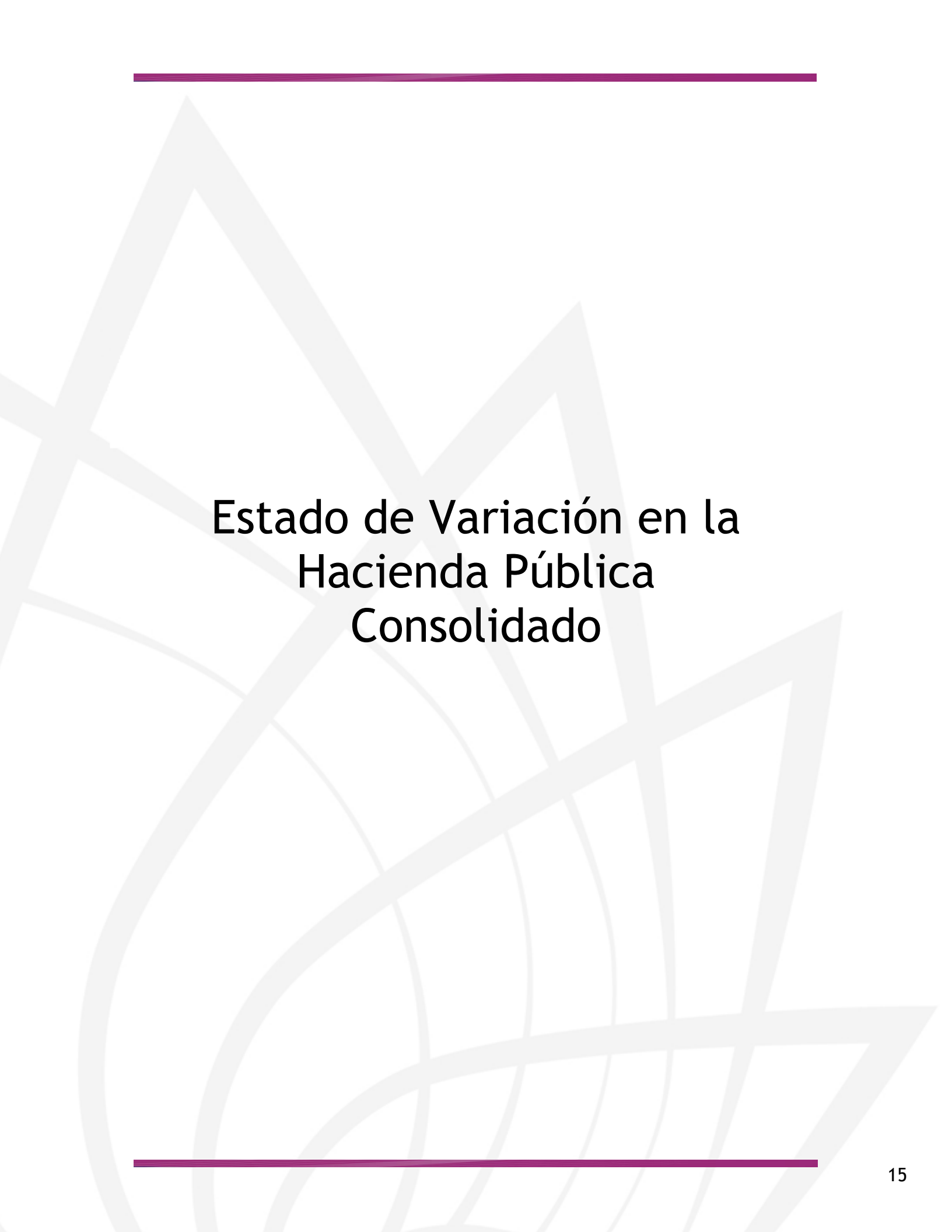


Organismos Autónomos  
Estado de Cambios en la Situación Financiera Consolidado  
Del 1 de enero al 31 de diciembre de 2021  
(Pesos)

Concepto	Origen	Aplicación	Concepto	Origen	Aplicación
<b>ACTIVO</b>	<b>142,585,647</b>	<b>189,401,196</b>	<b>PASIVO</b>	<b>41,814,736</b>	<b>145,654,289</b>
<i>Activo Circulante</i>	<i>7,334,741</i>	<i>8,392,206</i>	<i>Pasivo Circulante</i>	-	<i>57,803,988</i>
Efectivo y Equivalentes	-	6,407,689	Cuentas por Pagar a Corto Plazo	-	38,526,282
Derechos a Recibir Efectivo o Equivalentes	-	1,984,517	Documentos por Pagar a Corto Plazo	-	-
Derechos a Recibir Bienes o Servicios	7,334,741	-	Porción a Corto Plazo de la Deuda Pública a Largo Plazo	-	-
Inventarios	-	-	Títulos y Valores a Corto Plazo	-	-
Almacenes	-	-	Pasivos Diferidos a Corto Plazo	-	160,174
Estimación por Pérdida o Deterioro de Activos Circulantes	-	-	Fdos. y Bienes de Terceros en Garantía y/o Admón. a C. P.	-	16,914
Otros Activos Circulantes	-	-	Provisiones a Corto Plazo	-	-
			Otros Pasivos a Corto Plazo	-	19,100,618
<i>Activo No Circulante</i>	<i>135,250,906</i>	<i>181,008,990</i>	<i>Pasivo No Circulante</i>	<i>41,814,736</i>	<i>87,850,301</i>
Inversiones Financieras a Largo Plazo	34,791,072	-	Cuentas por Pagar a Largo Plazo	40,876,804	-
Derechos a Recibir Efectivo o Equivalentes a Largo Plazo	-	312,898	Documentos por Pagar a Largo Plazo	-	-
Bienes Inmuebles, Infraestructura y Constr. en Proceso	-	83,394,869	Deuda Pública a Largo Plazo	-	87,850,301
Bienes Muebles	-	84,102,334	Pasivos Diferidos a Largo Plazo	-	-
Activos Intangibles	-	5,006,997	Fdos. y Bienes de Terceros en Garantía y/o Admón. a L. P.	937,932	-
Depreciación, Deterioro y Amort. Acumulada de Bienes	100,443,015	-	Provisiones a Largo Plazo	-	-
Activos Diferidos	-	8,191,892			
Est. por Pérdida o Deterioro de Activos no Circulantes	-	-	<b>HACIENDA PÚBLICA / PATRIMONIO</b>	<b>172,501,776</b>	<b>21,846,674</b>
Otros Activos no Circulantes	16,819	-	<i>Hacienda Pública / Patrimonio Contribuido</i>	<i>55,298,929</i>	<i>21,846,674</i>
			Aportaciones	-	21,846,674
			Donaciones de Capital	55,298,929	-
			Actualización de la Hacienda Pública / Patrimonio	-	-
			<i>Hacienda Pública / Patrimonio Generado</i>	<i>117,202,847</i>	-
			Resultados del Ejercicio (Ahorro / Desahorro)	41,436,561	-
			Resultados de Ejercicios Anteriores	69,116,072	-
			Revaluos	1	-
			Reservas	6,402,825	-
			Rectificaciones de Resultados de Ejercicios Anteriores	247,388	-
			<b>Exceso o Insuficiencia en la Actualización de la Hacienda Pública / Patrimonio</b>	-	-
			Resultado por Posición Monetaria	-	-
			Resultado por Tenencia de Activos no Monetarios	-	-



---



# Estado de Variación en la Hacienda Pública Consolidado



**Organismos Autónomos**  
**Estado de Variación en la Hacienda Pública Consolidado**  
**Del 1 de enero al 31 de diciembre de 2021**  
**(Pesos)**

Concepto	Hacienda Pública/Patrimonio Contribuido	Hacienda Pública/Patrimonio Generado de Ejercicios Anteriores	Hacienda Pública/Patrimonio Generado del Ejercicio	Exceso o Insuficiencia en la Actualización de la Hacienda Pública / Patrimonio	TOTAL
<b>Hacienda Pública / Patrimonio Contribuido Neto de 2020</b>	<b>1,375,997,617</b>	-	-	-	<b>1,375,997,617</b>
Aportaciones	134,422,184	-	-	-	134,422,184
Donaciones de Capital	937,531,295	-	-	-	937,531,295
Actualización de la Hacienda Pública / Patrimonio	304,044,138	-	-	-	304,044,138
<b>Hacienda Pública / Patrimonio Generado Neto de 2020</b>	-	<b>3,416,125,279</b>	<b>35,171,922</b>	-	<b>3,451,297,201</b>
Resultados del Ejercicio (Ahorro / Desahorro)	-	-	35,171,922	-	35,171,922
Resultados de Ejercicios Anteriores	-	442,197,757	-	-	442,197,757
Revalúos	-	2,973,936,011	-	-	2,973,936,011
Reservas	-	-	-	-	-
Rectificaciones de Resultados de Ejercicios Anteriores	-	(8,489)	-	-	(8,489)
<b>Exceso o Insuficiencia en la Actualización de la Hacienda Pública / Patrimonio Neto de 2020</b>	-	-	-	-	-
Resultado por Posición Monetaria	-	-	-	-	-
Resultado por Tenencia de Activos no Monetarios	-	-	-	-	-
<b>Hacienda Pública / Patrimonio Neto Final de 2020</b>	<b>1,375,997,617</b>	<b>3,416,125,279</b>	<b>35,171,922</b>	-	<b>4,827,294,818</b>
<b>Cambios en la Hacienda Pública / Patrimonio Contribuido Neto de 2021</b>	<b>33,452,255</b>	-	-	-	<b>33,452,255</b>
Aportaciones	(21,846,674)	-	-	-	(21,846,674)
Donaciones de Capital	55,298,929	-	-	-	55,298,929
Actualización de la Hacienda Pública / Patrimonio	-	-	-	-	-
<b>Variaciones de la Hacienda Pública / Patrimonio Generado Neto de 2021</b>	-	<b>69,116,072</b>	<b>48,086,775</b>	-	<b>117,202,847</b>
Resultados del Ejercicio (Ahorro / Desahorro)	-	-	48,086,775	-	48,086,775
Resultados de Ejercicios Anteriores	-	69,116,072	(35,171,922)	-	76,608,483
Revalúos	-	-	1	-	1
Reservas	-	-	6,402,825	-	6,402,825
Rectificaciones de Resultados de Ejercicios Anteriores	-	-	247,388	-	247,388
<b>Cambios en el Exceso o Insuficiencia en la Actualización de la Hacienda Pública / Patrimonio Neto de 2021</b>	-	-	-	-	-
Resultado por Posición Monetaria	-	-	-	-	-
Resultado por Tenencia de Activos no Monetarios	-	-	-	-	-
<b>Hacienda Pública / Patrimonio Neto Final de 2021</b>	<b>1,409,449,872</b>	<b>3,485,241,351</b>	<b>83,258,697</b>	-	<b>4,977,949,920</b>



---

# Estado de Flujos de Efectivo Consolidado







**MORELOS**  
2018 - 2024

**Organismos Autónomos**  
**Estado de Flujos de Efectivo Consolidado**  
**Del 1 de enero al 31 de diciembre de 2020 y 2021**  
**(Pesos)**



**MORELOS**  
ANEXIÓN DEL MUNDO

Concepto		2021	2020	Concepto	2021	2020
<b>Flujos de Efectivo de las Actividades de Operación</b>						
<b>Origen</b>		<b>3,710,803,282</b>	<b>3,467,813,307</b>	<b>Flujos de Efectivo de las Actividades de Inversión</b>		
Impuestos		-	-	<b>Origen</b>	<b>266,859,322</b>	<b>783,622,763</b>
Cuotas y Aportaciones de Seguridad Social		-	-	Bienes Inmuebles, Infraestructura y Construcciones en Proceso	-	-
Contribuciones de Mejoras		-	-	Bienes Muebles	-	670,195
Derechos		-	-	Otros Orígenes de Inversión	266,859,322	782,952,568
Productos		1,662,221	1,698,213	<b>Aplicación</b>	<b>258,526,671</b>	<b>753,092,532</b>
Aprovechamientos		-	762	Bienes Inmuebles, Infraestructura y Construcciones en Proceso	83,394,869	197,419,027
Ingresos por Venta de Bienes y Prestación de Servicios		186,187,598	158,753,164	Bienes Muebles	84,239,513	34,672,145
Participaciones, Aportaciones, Convenios, Incentivos		67,164,465	102,034,402	Otras Aplicaciones de Inversión	90,892,289	521,001,360
Derivados de la Colaboración Fiscal y Fondos Distintos de Aportaciones		-	-	<b>Flujos Netos de Efectivo por Actividades de Inversión</b>	<b>8,332,651</b>	<b>30,530,231</b>
Transferencias, Asignaciones, Subsidios y Subvenciones, y Pensiones y Jubilaciones		3,416,643,746	3,133,383,681	<b>Flujo de Efectivo de las Actividades de Financiamiento</b>		
Otros Orígenes de Operación		39,145,252	71,943,085	<b>Origen</b>	<b>97,163,258</b>	<b>49,827,270</b>
<b>Aplicación</b>		<b>3,615,564,986</b>	<b>3,380,655,257</b>	Servicios de la Deuda	87,850,301	34,351,104
Servicios Personales		2,900,663,497	2,820,939,369	Interno	87,850,301	34,351,104
Materiales y Suministros		77,805,638	67,241,361	Externo	-	-
Servicios Generales		310,333,917	262,162,707	Otros Orígenes de Financiamiento	-	-
Transf. Internas y Asignaciones al Sector Público		-	-	<b>Aplicación</b>	<b>97,163,258</b>	<b>49,827,270</b>
Transferencias al resto del Sector Público		-	-	Servicios de la Deuda	87,850,301	34,351,104
Subsidios y Subvenciones		-	-	Interno	87,850,301	34,351,104
Ayudas Sociales		135,513,548	93,227,129	Externo	-	-
Pensiones y Jubilaciones		23,997,284	19,538,288	Otras Aplicaciones de Financiamiento	9,312,957	15,476,166
Transf. a Fideicomisos, Mandatos y Contratos Análogos		-	-	<b>Flujos Netos de Efectivo por Actividades de Financiamiento</b>	<b>(97,163,258)</b>	<b>(49,827,270)</b>
Transferencias a la Seguridad Social		-	-	<b>Incremento / Disminución Neta en el Efectivo y Equivalentes al Efectivo</b>	<b>6,407,689</b>	<b>67,861,011</b>
Donativos		1,199,993	-	Efectivo y Equivalentes al Efectivo al Inicio del Ejercicio	342,430,408	280,741,989
Transferencias al Exterior		-	-	Efectivo y Equivalentes al Efectivo al Final del Ejercicio	348,838,097	348,603,000
Participaciones		-	-			
Aportaciones		-	-			
Convenios		916,859	-			
Otras Aplicaciones de Operación		165,134,250	117,546,403			
<b>Flujos Netos de Efectivo por Actividades de Operación</b>		<b>95,238,296</b>	<b>87,158,050</b>			





**MORELOS**  
2018 - 2024



# Comisión de Derechos Humanos del Estado de Morelos

CUENTA PÚBLICA CONSOLIDADA  
ORGANISMOS AUTÓNOMOS  
ENERO - DICIEMBRE

2021





# CDHEM

## Introducción

CUENTA PÚBLICA  
COMISIÓN DE DERECHOS HUMANOS DEL ESTADO DE MORELOS  
ENERO - DICIEMBRE



# 2021





## Comisión de Derechos Humanos del Estado de Morelos

### Introducción

La Comisión de Derechos humanos del Estado de Morelos es un organismo público autónomo creado el 22 de julio de 1992, mediante decreto número 3597, publicado en el Periódico Oficial “Tierra y Libertad” del Estado de Morelos; en la cual se le dotó de personalidad jurídica y patrimonio propio con el objeto de independizarla jerárquicamente de los tres poderes del Estado. Actualmente cuenta con un Presidente y un Consejo Consultivo, teniendo como responsabilidad la protección, defensa, promoción y divulgación de los Derechos Fundamentales de cada individuo, debiendo también cumplir con la rendición de cuentas ante la sociedad y de esta manera informar de forma congruente con el objetivo para lo cual fue creada.

En cuanto a su validez espacial, abarca a todo el territorio que conforma el Estado de Morelos; en cuanto a su validez personal, señala a todos y cada uno de los individuos que se encuentren en territorio estatal, sin distinción de ningún tipo, se descarta cualquier tipo de residencia o calidad migratoria.

Para garantizar la plena autonomía del Organismo Público defensor de los Derechos Humanos y para cumplir plenamente los fines previstos en su Ley, el Organismo podrá allegarse recursos materiales, económicos y financieros, tanto de instancias nacionales como internacionales, así como de la iniciativa privada que tenga un origen lícito. Aunado a lo anterior la información financiera que aquí refleja es de manera oportuna y objetiva y con la finalidad de que pueda ser de ayuda en la consulta de cada uno de los documentos presentados. A la fecha, a esta Comisión se le asignó un presupuesto de \$15,803,000.00 (Quince millones ochocientos tres mil pesos 00/100 M.N.), mismos que fueron destinados de acuerdo a los





## **Comisión de Derechos Humanos del Estado de Morelos**

lineamientos de austeridad y buen gobierno para dar cumplimiento a los compromisos adquiridos con la sociedad Morelense; así como a todos y a cada uno de los Municipios con los que cuenta, dando atención a través de sus Visitaduría Regionales ubicadas en el municipio de Cuautla, Jojutla y el Cereso de Atlacholoaya, incluyendo su oficina sede en la Ciudad de Cuernavaca.

Los programas que este organismo maneja durante el presente ejercicio 2021, son de vital importancia para la atención de la sociedad ya que se atienden programas tales como atención a víctimas, jornaleros agrícolas, agravio a periodistas, alcoholímetros, prevención de la violencia de género, supervisión del sistema penitenciario y programas de prevención manejados en la unidad de capacitación, todo esto en función con el presupuesto que se ha destinado en proporción racional.

### **I.1 Objeto.**

De conformidad con lo establecido por el artículo 23-B de la Constitución Política del Estado Libre y Soberano de Morelos, la Comisión de Derechos Humanos del Estado de Morelos es un Organismo Público, con autonomía de gestión y de presupuesto, dotada de personalidad jurídica y patrimonio propio y cuyo objeto y razón de ser lo constituye la observancia, promoción, estudio, divulgación y protección de los Derechos Humanos, así como la consolidación de una cultura de reconocimiento y respeto a los Derechos Humanos y Fundamentales contenidos en el orden Jurídico Mexicano; en las garantías individuales y sociales establecidas en la Constitución Política de los Estados Unidos Mexicanos, así como de aquellos contenidos en instrumentos jurídicos internacionales que habiendo sido suscritos y ratificados por el Estado Mexicano son reconocidos y asegurados en los términos del artículo 2 de la Constitución Política del Estado Libre y Soberano de Morelos,



## **Comisión de Derechos Humanos del Estado de Morelos**

así como la recepción de quejas y emisión de recomendaciones derivadas de las violaciones a los mencionados derechos.

### **I.2. Ejercicio Fiscal.**

La Comisión de Derechos Humanos del Estado de Morelos, inicia su ejercicio fiscal el día 01 de enero y da por concluido su cierre al 31 de Diciembre de cada año.

### **I.3. Régimen Jurídico.**

- Constitución Política de los Estados Unidos Mexicanos;
- Constitución Política del Estado Libre y Soberano de Morelos;
- Ley General de Contabilidad Gubernamental;
- Ley del Impuesto sobre la Renta;
- Ley Federal de Presupuesto y Responsabilidad Hacendaria;
- Ley Orgánica de la Administración Pública Federal;
- Ley de la Comisión de Derechos Humanos del Estado de Morelos
- Ley de Presupuesto, Contabilidad y Gasto Público del Estado de Morelos;
- Ley Orgánica de la Administración Pública del Estado de Morelos; y todas aquellas que se adecuen al buen funcionamiento y regulación de las normas contables administrativas vigentes y aplicables para el Estado de Morelos.



## Comisión de Derechos Humanos del Estado de Morelos

### **I.4. Consideraciones Fiscales:**

El régimen fiscal en el cual se encuentra registrada la Comisión de Derechos Humanos del Estado de Morelos, es el de personas morales sin fines de lucro, teniendo como Registro Federal de Contribuyentes CDH 920722QPA, según la normativa vigente así como las atribuciones fiscales y de retenciones que se establezcan en la miscelánea respectiva al ejercicio corriente.

### **I.5. Bases de preparación de los Estados Financieros.**

Con fundamento en la Ley General de Contabilidad Gubernamental y los procesos de Armonización Contable, es responsabilidad de los entes públicos emitir Los Estados Financieros a partir del ejercicio fiscal del 2010, de acuerdo a las normas establecidas por el Consejo Nacional de Armonización Contable (CONAC) siendo que dicha información de la contabilidad se sujeta a criterios de utilidad, confiabilidad, relevancia, comprensibilidad y comparación, así como a otros atributos asociados a cada uno de ellos, como oportunidad, veracidad, representatividad, objetividad, suficiencia, posibilidad de predicción relativa, con la finalidad de cumplir lo establecido en la Ley de Contabilidad Gubernamental determina.



## Comisión de Derechos Humanos del Estado de Morelos

### I.6. Políticas de Contabilidad Significativa:

Las principales políticas contables de la comisión de Derechos Humanos del Estado de Morelos se resumen a continuación:

La expresión de los estados financieros al 31 de diciembre del 2021, se encuentran valorados en pesos históricos y no reconocen los efectos de la inflación en nuestra información financiera, en tanto la CONAC no emita la norma conducente.

La información se elabora conforme a las normas, criterios y principios técnicos emitidos por la CONAC y las disposiciones aplicables.

Para la clasificación y registro de las operaciones presupuestarias y contables se alinea el clasificador por Objeto del Gasto, Clasificador por Tipo de Gasto, Clasificador Funcional del Gasto y Clasificador por Rubro de Ingresos emitidos por la Secretaría de Finanzas del Gobierno del Estado de Morelos, armonizado al Plan de cuentas emitido por la CONAC.





# CDHEM

## Información Contable

COMISIÓN DE DERECHOS HUMANOS DEL ESTADO DE MORELOS  
CUENTA PÚBLICA  
ENERO - DICIEMBRE

2021



Concepto	2021	2020	Concepto	2021	2020
<b>INGRESOS Y OTROS BENEFICIOS</b>			<b>GASTOS Y OTRAS PÉRDIDAS</b>		
<i>Ingresos de la Gestión</i>			<i>Gastos de Funcionamiento</i>		
Impuestos	23,178	76,255	Servicios Personales	13,299,082	13,975,495
Cuotas y Aportaciones de Seguridad Social	-	-	Materiales y Suministros	11,430,610	11,335,311
Contribuciones de Mejoras	-	-	Servicios Generales	553,575	642,022
Derechos	-	-		1,314,897	1,998,162
Productos	23,178	36,815	<i>Transferencias, Asignaciones, Subsidios y Otras Ayudas</i>	2,550,792	2,406,407
Aprovechamientos	-	-	Transferencias Internas y Asignaciones al Sector Público	-	-
Ingresos por Venta de Bienes y Prestación de Servicios	-	39,440	Transferencias al Resto del Sector Público	-	-
			Subsidios y Subvenciones	-	-
<i>Participaciones, Aportaciones, Convenios, Incentivos Derivados de la Colaboración Fiscal, Fondos Distintos de Aportaciones, Transferencias, Asignaciones, Subsidios y Subvenciones, y Pensiones y Jubilaciones</i>	15,803,000	15,803,000	Ayudas Sociales	-	-
Participaciones, Aportaciones, Convenios, Incentivos Derivados de la Colaboración Fiscal y Fondos Distintos de Aportaciones	-	-	Pensiones y Jubilaciones	2,550,792	2,406,407
Transferencias, Asignaciones, Subsidios y Subvenciones, y Pensiones y Jubilaciones	15,803,000	15,803,000	Transferencias a Fideicomisos, Mandatos y Contratos Análogos	-	-
			Transferencias a la Seguridad Social	-	-
			Donativos	-	-
			Transferencias al Exterior	-	-
<i>Otros Ingresos y Beneficios</i>			<i>Participaciones y Aportaciones</i>		
Ingresos Financieros	-	-	Participaciones	-	-
Incremento por Variación de Inventarios	-	144	Aportaciones	-	-
Disminución del Exceso de Estimaciones por Pérdida o Deterioro u Obsolescencia	-	-	Convenios	-	-
Disminución del Exceso de Provisiones	-	-	<i>Intereses, Comisiones y Otros Gastos de la Deuda Pública</i>		
Otros Ingresos y Beneficios Varios	-	-	Intereses de la Deuda Pública	-	-
			Comisiones de la Deuda Pública	-	-
			Gastos de la Deuda Pública	-	-
			Costo por Coberturas	-	-
			Apoyos Financieros	-	-
<b>Total de Ingresos y Otros Beneficios</b>	<b>15,826,178</b>	<b>15,879,399</b>	<i>Otros Gastos y Pérdidas Extraordinarias</i>	<b>264,271</b>	<b>196,804</b>
			Estimaciones, Depreciaciones, Deterioros, Obsolescencia y Amortizaciones	264,271	196,804
			Provisiones	-	-
			Disminución de Inventarios	-	-
			Aumento por Insuficiencia de Estimaciones por Pérdida o Deterioro u Obsolescencia	-	-
			Aumento por Insuficiencia de Provisiones	-	-
			Otros Gastos	-	-
			<i>Inversión Pública</i>		
			Inversión Pública no Capitalizable	-	-
			<b>Total de Gastos y Otras Pérdidas</b>	<b>16,114,145</b>	<b>16,578,706</b>
			<b>Resultados del Ejercicio (Ahorro/Desahorro)</b>	<b>(287,967)</b>	<b>(699,307)</b>

Bajo protesta de decir verdad declaramos que los Estados Financieros y sus notas, son razonablemente correctos y son responsabilidad del emisor.



CONCEPTO	Año		CONCEPTO	Año	
	2021	2020		2021	2020
<b>ACTIVO</b>			<b>PASIVO</b>		
<b>Activo Circulante</b>			<b>Pasivo Circulante</b>		
Efectivo y Equivalentes	1,755,765	1,970,052	Cuentas por Pagar a Corto Plazo	968,730	950,378
Derechos a Recibir Efectivo o Equivalentes	703,562	1,017,963	Documentos por Pagar a Corto Plazo	-	-
Derechos a Recibir Bienes o Servicios	32,548	32,548	Porción a Corto Plazo de la Deuda Pública a Largo Plazo	-	-
Inventarios	-	-	Títulos y Valores a Corto Plazo	-	-
Almacenes	-	-	Pasivos Diferidos a Corto Plazo	-	-
Estimación por Pérdida o Deterioro de Activos Circulantes	-	-	Fondos y Bienes de Terceros en Garantía y/o Administración a Corto Plazo	-	-
Otros Activos Circulantes	-	-	Provisiones a Corto Plazo	-	-
<b>Total de Activos Circulantes</b>	<b>2,491,875</b>	<b>3,020,563</b>	Otros Pasivos a Corto Plazo	-	-
			<b>Total de Pasivos Circulantes</b>	<b>968,730</b>	<b>950,378</b>
<b>Activo No Circulante</b>			<b>Pasivo No Circulante</b>		
Inversiones Financieras a Largo Plazo	-	-	Cuentas por Pagar a Largo Plazo	-	-
Derechos a Recibir Efectivo o Equivalentes a Largo Plazo	-	-	Documentos por Pagar a Largo Plazo	-	-
Bienes Inmuebles, Infraestructura y Construcciones en Proceso	-	-	Deuda Pública a Largo Plazo	-	-
Bienes Muebles	3,493,677	3,183,258	Pasivos Diferidos a Largo Plazo	-	-
Activos Intangibles	252,312	35,200	Fondos y Bienes de Terceros en Garantía y/o en Administración a Largo Plazo	-	-
Depreciación, Deterioro y Amortización Acumulada de Bienes	(709,090)	(444,818)	Provisiones a Largo Plazo	-	-
Activos Diferidos	72,809	829,259	<b>Total de Pasivos No Circulantes</b>	<b>-</b>	<b>-</b>
Estimación por Pérdida o Deterioro de Activos no Circulantes	-	-	<b>Total del Pasivo</b>	<b>968,730</b>	<b>950,378</b>
Otros Activos no Circulantes	-	-	<b>HACIENDA PÚBLICA / PATRIMONIO</b>		
<b>Total de Activos No Circulantes</b>	<b>3,109,708</b>	<b>3,602,899</b>	<b>Hacienda Pública / Patrimonio Contribuido</b>	<b>(395,831)</b>	<b>1,944,497</b>
<b>Total del Activo</b>	<b>5,601,583</b>	<b>6,623,462</b>	Aportaciones	-	-
			Donaciones de Capital	-	-
			Actualización de la Hacienda Pública / Patrimonio	(395,831)	1,944,497
			<b>Hacienda Pública / Patrimonio Generado</b>	<b>5,028,684</b>	<b>3,728,587</b>
			Resultados del Ejercicio (Ahorro / Desahorro)	(287,967)	(699,307)
			Resultados de Ejercicios Anteriores	5,316,651	4,427,894
			Revalúos	-	-
			Reservas	-	-
			Rectificaciones de Resultados de Ejercicios Anteriores	-	-
			<b>Exceso o Insuficiencia en la Actualización de la Hacienda Pública / Patrimonio</b>	<b>-</b>	<b>-</b>
			Resultado por Posición Monetaria	-	-
			Resultado por Tenencia de Activos no Monetarios	-	-
			<b>Total Hacienda Pública / Patrimonio</b>	<b>4,632,853</b>	<b>5,673,084</b>
			<b>Total del Pasivo y Hacienda Pública / Patrimonio</b>	<b>5,601,583</b>	<b>6,623,462</b>

Bajo protesta de decir verdad declaramos que los Estados Financieros y sus notas, son razonablemente correctos y son responsabilidad del emisor.

CONCEPTO	31 de diciembre 2021	31 de diciembre 2020	CONCEPTO	31 de diciembre 2021	31 de diciembre 2020
<b>ACTIVO</b>			<b>PASIVO</b>		
<b>Activo Circulante</b>			<b>Activo Circulante</b>		
Efectivo y Equivalentes	1,755,765	1,970,052	Cuentas por Pagar a Corto Plazo	968,730	950,377
Efectivo	-	-	Servicios Personales por Pagar a Corto Plazo	554,934	515,616
Bancos/Tesorería	469,925	210,052	Proveedores por Pagar a Corto Plazo	35,666	34,859
Bancos/Dependencias y Otros	-	-	Contratistas por Obras Públicas por Pagar a Corto Plazo	-	-
Inversiones Temporales (Hasta 3 meses)	1,285,840	1,760,000	Participaciones y Aportaciones por Pagar a Corto Plazo	-	-
Fondos con Afectación Específica	-	-	Transferencias Otorgadas por Pagar a Corto Plazo	-	-
Depósitos de Fondos de Terceros en Garantía y/o Admón.	-	-	Int., Comisiones y Otros Gastos de la Deuda Púb., por Pagar a Corto Plazo	-	-
Otros Efectivos y Equivalentes	-	-	Retenciones y Contribuciones por Pagar a Corto Plazo	285,126	297,903
			Devoluciones de la Ley de Ingresos por Pagar a Corto Plazo	-	-
Derechos a Recibir Efectivo o Equivalentes	703,562	1,017,963	Otras Cuentas por Pagar a Corto Plazo	93,004	101,999
Inversiones Financieras de Corto Plazo	-	-	Documentos por Pagar a Corto Plazo	-	-
Cuentas por Cobrar a Corto Plazo	700,010	1,010,316	Documentos Comerciales por Pagar a Corto Plazo	-	-
Deudores Diversos por Cobrar a Corto Plazo	3,552	7,647	Documentos con Contratistas por Obras Púb., por Pagar a Corto Plazo	-	-
Ingresos por Recuperar a Corto Plazo	-	-	Otros Documentos por Pagar a Corto Plazo	-	-
Deudores por Anticipos de la Tesorería a Corto Plazo	-	-	Porción a Corto Plazo de la Deuda Pública a Largo Plazo	-	-
Préstamos Otorgados a Corto Plazo	-	-	Porción a Corto Plazo de la Deuda Pública	-	-
Otros Derechos a Recibir Efectivo o Equiv. a Corto Plazo	-	-	Porción a Corto Plazo de Arrendamiento Financiero	-	-
Derechos a Recibir Bienes o Servicios	32,548	32,548	Títulos y Valores a Corto Plazo	-	-
Ant. a Proveedores por Adq. de Bienes y Prest. de Serv. a Corto Plazo	32,548	32,548	Pasivos Diferidos a Corto Plazo	-	-
Ant. a Proveedores por Adq. de Bienes Inm. y Muebles a Corto Plazo	-	-	Ingresos Cobrados por Adelantado a Corto Plazo	-	-
Ant. a Proveedores por Adq. de Bienes Intangibles a Corto Plazo	-	-	Intereses Cobrados por Adelantado a Corto Plazo	-	-
Anticipo a Contratistas por Obras Públicas a Corto Plazo	-	-	Otros Pasivos Diferidos a Corto Plazo	-	-
Otros Derechos a Recibir Bienes o Servicios a Corto Plazo	-	-	Fondos y Bienes de Terceros en Garantía y/o Admón. a C. P.	-	-
Inventarios	-	-	Fondos en Garantía a Corto Plazo	-	-
Inventario de Mercancías para Venta	-	-	Fondos en Administración a Corto Plazo	-	-
Inventario de Mercancías Terminadas	-	-	Fondos Contingentes a Corto Plazo	-	-
Inventario de Mercancías en Proceso de Elaboración	-	-	Fondos de Fideicomisos, Mandatos y Contratos Análogos a Corto Plazo	-	-
Inventario de Materias Primas, Mat. y Suministros para Producción	-	-	Otros Fondos de Terceros en Garantía y/o Administración a Corto Plazo	-	-
Bienes en Tránsito	-	-	Valores y Bienes en Garantía a Corto Plazo	-	-
Almacenes	-	-	Provisiones a Corto Plazo	-	-
Estimación por Pérdida o Deterioro de Activos Circulantes	-	-	Provisión para Demandas y Juicios a Corto Plazo	-	-
Est. para Ctas. Incobrables por Derechos a Recibir Efectivo o Equiv.	-	-	Provisión para Contingencias a Corto Plazo	-	-
Estimación por Deterioro de Inventarios	-	-	Otras Provisiones a Corto Plazo	-	-
Otros Activos Circulantes	-	-	Otros Pasivos a Corto Plazo	-	-
Valores en Garantía	-	-	Ingresos por Clasificar	-	-
Bienes en Garantía (excluye depósitos de fondos)	-	-	Recaudación por Participar	-	-
Bienes Deriv. de Embargos, Decom., Aseguramientos y Dación en Pago	-	-	Otros Pasivos Circulantes	-	-
Adquisición con Fondos de Terceros	-	-			
<b>Total de Activos Circulantes</b>	<b>2,491,875</b>	<b>3,020,563</b>	<b>Total de Pasivos Circulantes</b>	<b>968,730</b>	<b>950,377</b>

CONCEPTO	31 de diciembre 2021	31 de diciembre 2020	CONCEPTO	31 de diciembre 2021	31 de diciembre 2020
<b>Activo No Circulante</b>			<b>Pasivo No Circulante</b>		
Inversiones Financieras a Largo Plazo	-	-	Cuentas por Pagar a Largo Plazo	-	-
Derechos a Recibir Efectivo o Equivalentes a Largo Plazo	-	-	Documentos por Pagar a Largo Plazo	-	-
Bienes Inmuebles, Infraestructura y Const. en Proceso	-	-	Deuda Pública a Largo Plazo	-	-
Bienes Muebles	3,493,677	3,183,258	Pasivos Diferidos a Largo Plazo	-	-
Activos Intangibles	252,312	35,200	Fdos. y Bienes de Terceros en Garantía y/o en Admón. a L.P.	-	-
Depreciación, Deterioro y Amortización Acumulada de Bienes	(709,090)	(444,818)	Provisiones a Largo Plazo	-	-
Activos Diferidos	72,809	72,809	<b>Total de Pasivos No Circulantes</b>	-	-
Estimación por Pérdida o Deterioro de Activos no Circulantes	-	-	<b>Total del Pasivo</b>	<b>968,730</b>	<b>950,377</b>
Otros Activos no Circulantes	-	-			
<b>Total de Activos No Circulantes</b>	<b>3,109,708</b>	<b>2,846,449</b>	<b>HACIENDA PÚBLICA / PATRIMONIO</b>		
			Hacienda Pública / Patrimonio Contribuido	(395,831)	(395,830)
			Aportaciones	-	-
			Donaciones de Capital	-	-
			Actualización de la Hacienda Pública / Patrimonio	(395,831)	(395,830)
<b>Total del Activo</b>	<b>5,601,583</b>	<b>5,867,012</b>	Hacienda Pública / Patrimonio Generado	5,028,684	5,312,465
			Resultados del Ejercicio (Ahorro / Desahorro)	(287,967)	(1,455,757)
			Resultados de Ejercicios Anteriores	5,316,651	6,768,222
			Revalúos	-	-
			Reservas	-	-
			Rectificaciones de Resultados de Ejercicios Anteriores	-	-
			<b>Exceso o Insuficiencia en la Actualización de la Hacienda Pública / Patrimonio</b>	-	-
			Resultado por Posición Monetaria	-	-
			Resultado por Tenencia de Activos no Monetarios	-	-
			<b>Total Hacienda Pública / Patrimonio</b>	<b>4,632,853</b>	<b>4,916,635</b>
			<b>Total del Pasivo y Hacienda Pública / Patrimonio</b>	<b>5,601,583</b>	<b>5,867,012</b>

Bajo protesta de decir verdad declaramos que los Estados Financieros y sus notas, son razonablemente correctos y son responsabilidad del emisor.

Concepto	Origen	Aplicación	Concepto	Origen	Aplicación
<b>ACTIVO</b>	<b>792,960</b>	<b>527,531</b>	<b>PASIVO</b>	<b>18,353</b>	-
<i>Activo Circulante</i>	<b>528,688</b>	-	<i>Pasivo Circulante</i>	<b>18,353</b>	-
Efectivo y Equivalentes	214,287	-	Cuentas por Pagar a Corto Plazo	18,353	-
Derechos a Recibir Efectivo o Equivalentes	314,401	-	Documentos por Pagar a Corto Plazo	-	-
Derechos a Recibir Bienes o Servicios	-	-	Porción a Corto Plazo de la Deuda Pública a Largo Plazo	-	-
Inventarios	-	-	Títulos y Valores a Corto Plazo	-	-
Almacenes	-	-	Pasivos Diferidos a Corto Plazo	-	-
Estimación por Pérdida o Deterioro de Activos Circulantes	-	-	Fdos. y Bienes de Terceros en Garantía y/o Admón. a C. P.	-	-
Otros Activos Circulantes	-	-	Provisiones a Corto Plazo	-	-
<i>Activo No Circulante</i>	<b>264,272</b>	<b>527,531</b>	Otros Pasivos a Corto Plazo	-	-
Inversiones Financieras a Largo Plazo	-	-	<i>Pasivo No Circulante</i>	-	-
Derechos a Recibir Efectivo o Equivalentes a Largo Plazo	-	-	Cuentas por Pagar a Largo Plazo	-	-
Bienes Inmuebles, Infraestructura y Constr. en Proceso	-	-	Documentos por Pagar a Largo Plazo	-	-
Bienes Muebles	-	310,419	Deuda Pública a Largo Plazo	-	-
Activos Intangibles	-	217,112	Pasivos Diferidos a Largo Plazo	-	-
Depreciación, Deterioro y Amort. Acumulada de Bienes	264,272	-	Fdos. y Bienes de Terceros en Garantía y/o Admón. a L. P.	-	-
Activos Diferidos	-	-	Provisiones a Largo Plazo	-	-
Est. por Pérdida o Deterioro de Activos no Circulantes	-	-	<b>HACIENDA PÚBLICA / PATRIMONIO</b>	<b>1,167,790</b>	<b>1,451,572</b>
Otros Activos no Circulantes	-	-	<i>Hacienda Pública / Patrimonio Contribuido</i>	-	<b>1</b>
			Aportaciones	-	-
			Donaciones de Capital	-	-
			Actualización de la Hacienda Pública / Patrimonio	-	<b>1</b>
			<b>Hacienda Pública / Patrimonio Generado</b>	<b>1,167,790</b>	<b>1,451,571</b>
			Resultados del Ejercicio (Ahorro / Desahorro)	1,167,790	-
			Resultados de Ejercicios Anteriores	-	1,451,571
			Revalúos	-	-
			Reservas	-	-
			Rectificaciones de Resultados de Ejercicios Anteriores	-	-
			<b>Exceso o Insuficiencia en la Actualización de la Hacienda Pública / Patrimonio</b>	-	-
			Resultado por Posición Monetaria	-	-
			Resultado por Tenencia de Activos no Monetarios	-	-

Bajo protesta de decir verdad declaramos que los Estados Financieros y sus notas, son razonablemente correctos y son responsabilidad del emisor.

Concepto	Saldo Inicial 1	Cargos del Periodo 2	Abonos del Periodo 3	Saldo Final 4 = (1 + 2 - 3)	Variación del Periodo (4 - 1)
<b>ACTIVO</b>	<b>5,867,012</b>	<b>33,764,168</b>	<b>34,029,597</b>	<b>5,601,583</b>	<b>(265,429)</b>
<b>Activo Circulante</b>	<b>3,020,563</b>	<b>33,236,637</b>	<b>33,765,325</b>	<b>2,491,875</b>	<b>(528,688)</b>
Efectivo y Equivalentes	1,970,052	17,224,039	17,438,326	1,755,765	(214,287)
Derechos a Recibir Efectivo o Equivalentes	1,017,963	16,008,973	16,323,374	703,562	(314,401)
Derechos a Recibir Bienes o Servicios	32,548	3,625	3,625	32,548	-
Inventarios	-	-	-	-	-
Almacenes	-	-	-	-	-
Estimación por Pérdida o Deterioro de Activos Circulantes	-	-	-	-	-
Otros Activos Circulantes	-	-	-	-	-
<b>Activo No Circulante</b>	<b>2,846,449</b>	<b>527,531</b>	<b>264,272</b>	<b>3,109,708</b>	<b>263,259</b>
Inversiones Financieras a Largo Plazo	-	-	-	-	-
Derechos a Recibir Efectivo o Equivalentes a Largo Plazo	-	-	-	-	-
Bienes Inmuebles, Infraestructura y Constr. en Proceso	-	-	-	-	-
Bienes Muebles	3,183,258	310,419	-	3,493,677	310,419
Activos Intangibles	35,200	217,112	-	252,312	217,112
Depreciación, Deterioro y Amort. Acumulada de Bienes	(444,818)	-	264,272	(709,090)	(264,272)
Activos Diferidos	72,809	-	-	72,809	-
Est. por Pérdida o Deterioro de Activos no Circulantes	-	-	-	-	-
Otros Activos no Circulantes	-	-	-	-	-

Bajo protesta de decir verdad declaramos que los Estados Financieros y sus notas, son razonablemente correctos y son responsabilidad del emisor.



**COMISIÓN DE DERECHOS HUMANOS DEL ESTADO DE MORELOS**  
**Estado Analítico de la Deuda y Otros Pasivos**  
**Del 1 de enero al 31 de diciembre de 2021**  
**(Pesos)**



Denominación de las Deudas	Moneda de Contratación	Institución o País Acreedor	Saldo Inicial del Periodo	Saldo Final del Periodo
<b>DEUDA PÚBLICA</b>				
<b>Corto Plazo</b>				
<b>Deuda Interna</b>	Pesos		-	-
Instituciones de Crédito			-	-
Títulos y Valores			-	-
Arrendamientos Financieros			-	-
<b>Deuda Externa</b>	Pesos		-	-
Organismos Financieros Internacionales			-	-
Deuda Bilateral			-	-
Títulos y Valores			-	-
Arrendamientos Financieros			-	-
<i>Subtotal a Corto Plazo</i>			-	-
<b>Largo Plazo</b>				
<b>Deuda Interna</b>	Pesos		-	-
Instituciones de Crédito			-	-
Títulos y Valores			-	-
Arrendamientos Financieros			-	-
<b>Deuda Externa</b>	Pesos		-	-
Organismos Financieros Internacionales			-	-
Deuda Bilateral			-	-
Títulos y Valores			-	-
Arrendamientos Financieros			-	-
<i>Subtotal a Largo Plazo</i>			-	-
<b>Otros Pasivos</b>			<b>950,377</b>	<b>968,730</b>
<b>Total Deuda y Otros Pasivos</b>			<b>950,377</b>	<b>968,730</b>

Bajo protesta de decir verdad declaramos que los Estados Financieros y sus notas, son razonablemente correctos y son responsabilidad del emisor.



COMISIÓN DE DERECHOS HUMANOS DEL ESTADO DE MORELOS  
Informe Analítico de la Deuda Pública y Otros Pasivos - LDF  
Del 1 de enero al 31 de diciembre de 2021  
(Pesos)



Denominación de la Deuda Pública y Otros Pasivos	Saldo al 31 de Diciembre de 2020	Disposiciones del Periodo	Amortizaciones del Periodo	Revaluaciones, Reclasificaciones y Otros Ajustes	Saldo Final del Periodo	Pago de Intereses del Periodo	Pago de Comisiones y demás costos asociados durante el Periodo
<b>Deuda Pública</b>	-	-	-	-	-	-	-
<b>Corto Plazo</b>	-	-	-	-	-	-	-
<i>Instituciones de Crédito</i>	-	-	-	-	-	-	-
<i>Títulos y Valores</i>	-	-	-	-	-	-	-
<i>Arrendamientos Financieros</i>	-	-	-	-	-	-	-
<b>Largo Plazo</b>	-	-	-	-	-	-	-
<i>Instituciones de Crédito</i>	-	-	-	-	-	-	-
<i>Títulos y Valores</i>	-	-	-	-	-	-	-
<i>Arrendamientos Financieros</i>	-	-	-	-	-	-	-
<b>Otros Pasivos</b>	<b>950,377</b>	-	-	-	<b>968,730</b>	-	-
<b>Total de la Deuda Pública y Otros Pasivos</b>	<b>950,377</b>	-	-	-	<b>968,730</b>	-	-
<b>Deuda Contingente<sup>1</sup> (Informativo)</b>							
Deuda Contingente 1	-	-	-	-	-	-	-
Deuda Contingente 2	-	-	-	-	-	-	-
Deuda Contingente xx	-	-	-	-	-	-	-
<b>Valor de Instrumentos Bono Cupón Cero<sup>2</sup></b>							
Instrumento Bono Cupón Cero 1	-	-	-	-	-	-	-
Instrumento Bono Cupón Cero 2	-	-	-	-	-	-	-
Instrumento Bono Cupón Cero 3	-	-	-	-	-	-	-

1 Se refiere a cualquier Financiamiento sin fuente o garantía de pago definida, que sea asumida de manera solidaria o subsidiaria por las Entidades Federativas con sus Municipios, organismos descentralizados y empresas de participación estatal mayoritaria y fideicomisos, locales o municipales, y por los Municipios con sus respectivos organismos descentralizados y empresas de participación municipal mayoritaria.

2 Se refiere al valor del Bono Cupón Cero que respalda el pago de los créditos asociados al mismo (Activo).

Obligaciones a Corto Plazo	Monto Contratado	Plazo Pactado	Tasa de Interés	Comisiones y Costos Relacionados	Tasa Efectiva
<b>Obligaciones a Corto Plazo (Informativo)</b>					
Crédito 1	-	-	-	-	-
Crédito 2	-	-	-	-	-
Crédito xx	-	-	-	-	-

Bajo protesta de decir verdad declaramos que los Estados Financieros y sus notas, son razonablemente correctos y son responsabilidad del emisor.

Denominación de las Obligaciones Diferentes de Financiamiento	Fecha del Contrato	Fecha de inicio de operación del proyecto	Fecha de vencimiento	Monto de la inversión pactado	Plazo pactado	Monto promedio mensual del pago de la contraprestación	Monto promedio mensual del pago de la contraprestación correspondiente al pago de inversión	Monto pagado de la inversión al 31 de diciembre de 2021	Monto pagado de la inversión actualizado al 31 de diciembre de 2021	Saldo pendiente por pagar de la inversión al 31 de diciembre de 2021
<b>Asociaciones Público Privadas (APP' s)</b>				-		-		-	-	-
APP 1				-		-		-	-	-
APP 2				-		-		-	-	-
APP 3				-		-		-	-	-
APP xx				-		-		-	-	-
<b>Otros Instrumentos</b>				-		-		-	-	-
Otro Instrumento 1				-		-		-	-	-
Otro Instrumento 2				-		-		-	-	-
Otro Instrumento 3				-		-		-	-	-
Otro Instrumento xx				-		-		-	-	-
<b>Total de Obligaciones Diferentes de Financiamiento</b>				-		-		-	-	-

NO APLICA

Bajo protesta de decir verdad declaramos que los Estados Financieros y sus notas, son razonablemente correctos y son responsabilidad del emisor.



Concepto	Hacienda Pública/Patrimonio Contribuido	Hacienda Pública/Patrimonio Generado de Ejercicios Anteriores	Hacienda Pública/Patrimonio Generado del Ejercicio	Exceso o Insuficiencia en la Actualización de la Hacienda Pública / Patrimonio	TOTAL
<b>Hacienda Pública / Patrimonio Contribuido Neto de 2020</b>	<b>(395,830)</b>	-	-	-	<b>(395,830)</b>
<i>Aportaciones</i>	-	-	-	-	-
<i>Donaciones de Capital</i>	-	-	-	-	-
<i>Actualización de la Hacienda Pública / Patrimonio</i>	<i>(395,830)</i>	-	-	-	<i>(395,830)</i>
<b>Hacienda Pública / Patrimonio Generado Neto de 2020</b>	-	<b>6,768,222</b>	<b>(1,455,757)</b>	-	<b>5,312,465</b>
<i>Resultados del Ejercicio (Ahorro / Desahorro)</i>	-	-	<i>(1,455,757)</i>	-	<i>(1,455,757)</i>
<i>Resultados de Ejercicios Anteriores</i>	-	<i>6,768,222</i>	-	-	<i>6,768,222</i>
<i>Revalúos</i>	-	-	-	-	-
<i>Reservas</i>	-	-	-	-	-
<i>Rectificaciones de Resultados de Ejercicios Anteriores</i>	-	-	-	-	-
<b>Exceso o Insuficiencia en la Actualización de la Hacienda Pública / Patrimonio Neto de 2020</b>	-	-	-	-	-
<i>Resultado por Posición Monetaria</i>	-	-	-	-	-
<i>Resultado por Tenencia de Activos no Monetarios</i>	-	-	-	-	-
<b>Hacienda Pública / Patrimonio Neto Final de 2020</b>	<b>(395,830)</b>	<b>6,768,222</b>	<b>(1,455,757)</b>	-	<b>4,916,635</b>
<b>Cambios en la Hacienda Pública / Patrimonio Contribuido Neto de 2021</b>	<b>(1)</b>	-	-	-	<b>(1)</b>
<i>Aportaciones</i>	-	-	-	-	-
<i>Donaciones de Capital</i>	-	-	-	-	-
<i>Actualización de la Hacienda Pública / Patrimonio</i>	<i>(1)</i>	-	-	-	<i>(1)</i>
<b>Variaciones de la Hacienda Pública / Patrimonio Generado Neto de 2021</b>	-	<b>(1,451,571)</b>	<b>1,167,790</b>	-	<b>(283,781)</b>
<i>Resultados del Ejercicio (Ahorro / Desahorro)</i>	-	-	<i>(287,967)</i>	-	<i>(287,967)</i>
<i>Resultados de Ejercicios Anteriores</i>	-	<i>(1,451,571)</i>	<i>1,455,757</i>	-	<i>4,186</i>
<i>Revalúos</i>	-	-	-	-	-
<i>Reservas</i>	-	-	-	-	-
<i>Rectificaciones de Resultados de Ejercicios Anteriores</i>	-	-	-	-	-
<b>Cambios en el Exceso o Insuficiencia en la Actualización de la Hacienda Pública / Patrimonio Neto de 2021</b>	-	-	-	-	-
<i>Resultado por Posición Monetaria</i>	-	-	-	-	-
<i>Resultado por Tenencia de Activos no Monetarios</i>	-	-	-	-	-
<b>Hacienda Pública / Patrimonio Neto Final de 2021</b>	<b>(395,831)</b>	<b>5,316,651</b>	<b>(287,967)</b>	-	<b>4,632,853</b>

Bajo protesta de decir verdad declaramos que los Estados Financieros y sus notas, son razonablemente correctos y son responsabilidad del emisor.

Concepto	2021	2020	Concepto	2021	2020
<b>Flujos de Efectivo de las Actividades de Operación</b>			<b>Flujos de Efectivo de las Actividades de Inversión</b>		
<i>Origen</i>			<i>Origen</i>		
Impuestos	15,954,632	15,568,949	Bienes Inmuebles, Infraestructura y Construcciones en Proceso	-	-
Cuotas y Aportaciones de Seguridad Social	-	-	Bienes Muebles	-	-
Contribuciones de Mejoras	-	-	Otros Orígenes de Inversión	-	-
Derechos	-	-	<b>Aplicación</b>	527,531	520,737
Productos	23,178	36,815	Bienes Inmuebles, Infraestructura y Construcciones en Proceso	-	-
Aprovechamientos	-	-	Bienes Muebles	310,419	508,137
Ingresos por Venta de Bienes y Prestación de Servicios	-	39,440	Otras Aplicaciones de Inversión	217,112	12,600
Participaciones, Aportaciones, Convenios, Incentivos Derivados de la Colaboración Fiscal y Fondos Distintos de Aportaciones	-	-	<b>Flujos Netos de Efectivo por Actividades de Inversión</b>	(527,531)	(520,737)
Transferencias, Asignaciones, Subsidios y Subvenciones, y Pensiones y Jubilaciones	15,803,000	15,492,694	<b>Flujo de Efectivo de las Actividades de Financiamiento</b>		
Otros Orígenes de Operación	128,454	-	<i>Origen</i>		
<b>Aplicación</b>	15,641,388	16,802,611	Endeudamiento Neto	-	-
Servicios Personales	11,222,924	11,139,977	Interno	-	-
Materiales y Suministros	553,575	642,022	Externo	-	-
Servicios Generales	1,314,097	1,998,162	Otros Orígenes de Financiamiento	-	-
Transf. Internas y Asignaciones al Sector Público	-	-	<b>Aplicación</b>		
Transferencias al resto del Sector Público	-	-	Servicios de la Deuda	-	-
Subsidios y Subvenciones	-	-	Interno	-	-
Ayudas Sociales	-	-	Externo	-	-
Pensiones y Jubilaciones	2,550,792	2,406,407	Otras Aplicaciones de Financiamiento	-	-
Transf. a Fidelcomisos, Mandatos y Contratos Análogos	-	-	<b>Flujos Netos de Efectivo por Actividades de Financiamiento</b>		
Transferencias a la Seguridad Social	-	-	Incremento/Disminución Neta en el Efectivo y Equivalentes al Efectivo	(214,287)	(1,754,399)
Donativos	-	-	616,043		
Transferencias al Exterior	-	-	<b>Flujo de Efectivo de las Actividades de Operación</b>	1,970,052	3,724,451
Participaciones	-	-	313,244		
Aportaciones	-	-	(1,233,662)		
Convenios	-	-	<b>Flujos Netos de Efectivo por Actividades de Operación</b>	1,755,765	1,970,052
Otras Aplicaciones de Operación	-	-			

Bajo protesta de decir verdad declaramos que los Estados Financieros y sus notas, son razonablemente correctos y son responsabilidad del emisor.





**CDHM**

**Comisión de Derechos Humanos del Estado de Morelos**

**Informe de Pasivos Contingentes**

La Comisión de Derechos Humanos del Estado de Morelos al cierre del trimestre no tiene pasivos contingentes.

**NOTAS A LOS ESTADOS FINANCIEROS**

**AL 31 DE DICIEMBRE DEL 2021**

Con el propósito de dar cumplimiento a los artículos 46 y 49 de la Ley General de Contabilidad Gubernamental, los entes públicos deberán acompañar notas a los estados financieros cuyos rubros así lo requieran teniendo presente los postulados de revelación suficiente e importancia relativa con la finalidad, que la información sea de mayor utilidad para los usuarios.

A continuación se presentan los tres tipos de notas que acompañan a los estados, a saber:

- a) Notas de desglose
- b) Notas de memoria (cuentas de orden) y
- c) Notas de gestión administrativa

**ACTIVO**

- **EFFECTIVO Y EQUIVALENTES**

1. *Se informará acerca de los fondos con afectación específica, el tipo y monto de los mismos; de las inversiones financieras se revelará su tipo y monto, su clasificación en corto y largo plazo separando aquéllas que su vencimiento sea menor a 3 meses.*

A continuación se relacionan las cuentas que integran el rubro de efectivo y equivalentes:

CONCEPTO	NO. CUENTA	2021	2020
BANCOS/TESORERÍA	258217370201	\$ 469,924.47	\$ 210,052.27
INVERSIONES TEMPORALES (HASTA 3 MESES)		\$ 1,285,840.22	\$ 1,760,000.00
FONDOS CON AFECTACIÓN ESPECÍFICA		\$ -	\$ -
	<b>Suma</b>	<b>\$ 1,755,764.69</b>	<b>\$ 1,970,052.27</b>

**BANCOS/TESORERÍA**

Representa el monto de efectivo disponible propiedad de ENTE/INSTITUTO, en instituciones bancarias, su importe se integra por:

BANCO	NO. CUENTA	IMPORTE
BANORTE	6679	\$ -
BANCO DEL BAJIO	258217370201	\$ 469,924.47
		\$ -
<b>Suma</b>		<b>\$ 469,924.47</b>

• **DERECHOS A RECIBIR EFECTIVO Y EQUIVALENTES Y BIENES O SERVICIOS A RECIBIR**

2. *Por tipo de contribución se informará el monto que se encuentre pendiente de cobro y por recuperar de hasta cinco ejercicios anteriores, asimismo se deberán considerar los montos sujetos a algún tipo de juicio con una antigüedad mayor a la señalada y la factibilidad de cobro.*

Concepto	2021	2020
CUENTAS POR COBRAR A CORTO PLAZO	\$ 700,009.71	\$ 1,010,315.71
DEUDORES DIVERSOS POR COBRAR A CORTO PLAZO	\$ 3,552.07	\$ 7,647.01
OTROS DERECHOS A RECIBIR EFECTIVO O EQUIVALENTES A CORTO PLAZO	\$ -	\$ -
<b>Suma</b>	<b>\$ 703,561.78</b>	<b>\$ 1,017,962.72</b>

**Las Cuentas por Cobrar a Corto Plazo se integran por:**

Concepto	2021	2021%
CUENTAS POR COBRAR A CORTO PLAZO	\$ 700,009.71	97%
DEUDORES DIVERSOS POR COBRAR A CORTO PLAZO	\$ 393.40	0%
OTROS DERECHOS A RECIBIR EFECTIVO O EQUIVALENTES A CORTO PLAZO	\$ 21,548.35	3%
		0%
		0%
<b>Suma</b>	<b>\$ 721,951.46</b>	<b>100%</b>

**3. Antigüedad de saldos de cuentas por cobrar**

Análisis de cuentas por cobrar de manera agrupada por tipo y con una desagregación por su vencimiento en días a 90, 180, menor o igual a 365 y mayor a 365:

**BIENES DISPONIBLES PARA SU TRANSFORMACIÓN O CONSUMO (INVENTARIOS)**

4. La Comisión de Derechos Humanos del Estado de Morelos no realiza procesos de transformación y/o elaboración de bienes.

**ALMACÉN**

El Órgano Garante, no cuenta con Almacén de materiales, sólo con un espacio en donde se resguarda lo que las unidades administrativas solicitan para su consumo inmediato.

5. Método de valuación del almacén

No se aplica método de valuación alguno al inventario de acuerdo a lo explicado en el punto anterior.

**INVERSIONES FINANCIERAS**

6. *El Ente no cuenta con Inversiones Financieras que se consideren fideicomisos.*
7. *Se informara de las inversiones financieras, los saldos de las participaciones y aportaciones de capital*

**BIENES MUEBLES, INMUEBLES E INTANGIBLES**

8. *Se informara de manera agrupada por cuenta, los rubros de Bienes Muebles e Inmuebles.*

<b>COMISIÓN DE DERECHOS HUMANOS DEL ESTADO DE MORELOS</b>		
<b>SALDOS AL 31 DE DICIEMBRE DEL 2021, BIENES MUEBLES</b>		
1240	<b>BIENES MUEBLES</b>	3,493,677.01
1241	<b>MOBILIARIO Y EQUIPO DE ADMINISTRACIÓN</b>	1,981,127.43
1241-1	Muebles de Oficina y Estantería	728,479.11
1241-1-5111	Muebles de oficina y estantería	728,479.11
1241-2	Muebles, Excepto de Oficina y Estantería	13,524.98
1241-2-5121	Muebles, excepto de oficina y estantería	13,524.98
1241-3	Equipo de Cómputo y de Tecnologías de la Información	1,235,125.34
1241-3-5150	Equipo de cómputo y de tecnología de la información	9,815.00
1241-3-5151	Equipo de cómputo y de tecnología de la información	1,225,310.34
1241-9	Otros Mobiliarios y Equipos de Administración	3,998.00
1241-9-5191	Otros mobiliarios y equipos de administración	3,998.00
1242	<b>MOBILIARIO Y EQUIPO EDUCACIONAL Y RECREATIVO</b>	33,458.57
1242-1	Equipos y Aparatos Audiovisuales	9,468.11
1242-1-5211	Equipos y aparatos audiovisuales	9,468.11
1242-3	Cámaras Fotográficas y de Video	23,990.46

1242-3-5231	Cámaras fotográficas y de video	23,990.46
1244	<b>VEHÍCULOS Y EQUIPO DE TRANSPORTE</b>	<b>1,449,291.00</b>
1244-1	vehículos y equipo terrestre	1,334,291.00
1244-1-0002	<b>EQUIPO DE TRANSPORTE</b>	<b>15,000.00</b>
1244-1-5410	VEHICULOS Y EQUIPO TERRESTRE	204,000.00
1244-1-5411	VEHICULOS Y EQUIPO TERRESTRE	1,115,291.00
1244-9	Otros Equipos de Transporte	115,000.00
1244-9-5491	Otros equipos de transporte	115,000.00
1246	<b>MAQUINARIA, OTROS EQUIPOS Y HERRAMIENTAS</b>	<b>29,800.01</b>
1246-4	Sistemas de Aire Acondicionado, Calefacción y de Refrigeración Industrial y Comercial	29,800.01
1246-4-5641	Sistemas de aire acondicionado, calefacción y de refrigeración industrial y comercial	29,800.01
1250	<b>ACTIVOS INTANGIBLES</b>	<b>252,312.40</b>
1251	<b>SOFTWARE</b>	<b>47,800.00</b>
1251-5911	Software	47,800.00
1254	<b>LICENCIAS</b>	<b>204,512.40</b>
1254-1	Licencias Informáticas e Intelectuales	204,512.40
1254-1-5971	Licencias informáticas e intelectuales	204,512.40
	Licencia anual programa de NOMINA CONTPAQI	4,512.40
	PLATAFORMA DE CAPACITACIÓN	204,512.40



*El monto de depreciación del ejercicio y la acumulada así como las tasas aplicadas:*

COMISIÓN DE DERECHOS HUMANOS DEL ESTADO DE MORELOS		
MONTO DE LA DEPRECIACIÓN ACUMULADA Y DEL EJERCICIO Y TASAS APLICADAS		
AL 31 DE DICIEMBRE DEL 2021		
1263	DEPRECIACIÓN ACUMULADA DE BIENES MUEBLES	\$ 709,090.04
1263-1	Depreciación Acumulada de Mobiliario y Equipo de Administración.	\$ 316,871.68
1263-4	Depreciación Acumulada de Equipo de Transporte.	\$ 374,106.25
1263-6	Depreciación Acumulada de Maquinaria, otros Equipos y Herramientas.	\$ 18,112.11

### *Método de depreciación*

Depreciación.- Es la distribución sistemática del costo de adquisición de un activo a lo largo de su vida útil.

Deterioro Es el importe de un activo que excede el valor en libros a su costo de reposición.

El método de depreciación aplicado por el ente es el de Línea recta:

Costo de adquisición representa el 100%

$$100\% = \% \text{ de depreciación}$$

---


$$\text{Años de Vida Útil}$$

Cálculo de la depreciación:

$$(\text{Costo de adquisición}) \times (\% \text{ de depreciación}) = \text{Depreciación anual} / 12 = \text{Depreciación mensual}$$

### Criterios

La depreciación correspondiente se efectuará en el por ciento que represente el número de meses completos del ejercicio en los que el bien haya sido utilizado por el Ente, respecto de doce meses, inclusive en el que se termine su deducción.

9. *Se informará de manera agrupada por cuenta, los rubros de activos intangibles y diferidos, su monto y naturaleza, amortización del ejercicio, amortización acumulada, tasa y método aplicados.*

**ESTIMACIONES Y DETERIOROS**

10. *Criterios utilizados para la determinación de estimaciones y deterioros.*

A la fecha la Comisión de Derechos Humanos del Estado de Morelos, no tiene saldos que puedan considerarse de difícil cobro.

**OTROS ACTIVOS**

11. *El ente no puede informar de característica cualitativas en el activo que impacten significativamente su situación financiera.*

**PASIVO**

**CUENTAS POR PAGAR A CORTO PLAZO**

1. Antigüedad de saldos Cuentas por Pagar

Se presenta relación de las cuentas y documentos por pagar en una desagregación por su vencimiento en días a 90, 180, menor o igual a 365 y mayor a 365.

2. El ente no cuenta con recursos localizados en Fondos de Bienes de Terceros en Administración y/o Garantía a corto y largo plazo.

3. Las cuentas del pasivo del ente se integran de la siguiente manera:

Concepto	2021	2020
PASIVO CIRCULANTE	\$ 968,730.15	\$ 950,378.31
PASIVO NO CIRCULANTE	\$ -	\$ -
<b>Suma de Pasivo</b>	<b>\$ 968,730.15</b>	<b>\$ 950,378.31</b>

**Destacan entre las principales partidas del Pasivo Circulante las siguientes:**

Concepto	Importe
SERVICIOS PERSONALES POR PAGAR A CORTO PLAZO	\$ 554,933.78
RETENCIONES Y CONTRIBUCIONES POR PAGAR A CORTO PLAZO	\$ 285,126.09
INGRESOS POR CLASIFICAR	\$ -
PROVEEDORES POR PAGAR A CORTO PLAZO	\$ 35,666.74
OTRAS CUENTAS POR PAGAR A CORTO PLAZO	\$ 93,003.54
<b>Suma PASIVO CIRCULANTE</b>	<b>\$ 968,730.15</b>

**Servicios Personales por Pagar a Corto Plazo**

El importe de esta cuenta esta constituido principalmente por: Aportaciones de Seguridad Social (patronal), mismas que se pagan en los meses de octubre y noviembre; Prima Vacacional, cuyo importe se paga en diciembre; Aguinaldo cuyo importe se pagará en el mes de noviembre.

**Retenciones por Pagar a Corto Plazo**

El importe de esta cuenta esta constituido principalmente por: Retenciones de ISR por Sueldos y Salarios, Honorarios y por Arrendamiento, mismo que se pagan en el mes de octubre; retenciones derivadas de aportaciones de seguridad social (Trabajadores) mismas que se liquidan en el mes de octubre.

**Ingresos por Clasificar a Corto Plazo**

Representa los recursos depositados de ENTE/INSTITUTO, pendientes de clasificar según los conceptos del Clasificador por Rubros de Ingresos.

**Proveedores por Pagar a Corto Plazo**

Representa los adeudos con proveedores derivados de operaciones de ENTE/INSTITUTO, con vencimiento menor o igual a doce meses.

**II) NOTAS AL ESTADO DE ACTIVIDADES**

**INGRESOS DE GESTIÓN**

1.- El saldo corresponde a los ingresos devengados y recaudados de conformidad con la Ley de Ingresos, Ley General de Hacienda, Código Fiscal del Estado y a Convenios celebrados con distintas entidades federales, con el objeto de fortalecer las acciones en materia de protección civil.

**PARTICIPACIONES, APORTACIONES, CONVENIOS, INCENTIVOS DERIVADOS DE LA COLABORACIÓN FISCAL, FONDOS DISTINTOS DE APORTACIONES, TRANSFERENCIAS, ASIGNACIONES, SUBSIDIOS Y SUBVENCIONES, Y PENSIONES Y JUBILACIONES.**

**OTROS INGRESOS Y BENEFICIOS**

De los rubros de los Ingresos Financieros, Incremento por variación de inventarios, disminución del exceso de estimaciones por pérdida o deterioro u obsolescencia, disminución del exceso de provisiones, y de otros ingresos y beneficios varios, se informaran los montos totales y cualquier característica significativa:

**GASTOS Y OTRAS PÉRDIDAS**

1. Se detallan aquellas cuentas de gastos de funcionamiento, transferencias, subsidios y otras ayudas, participaciones y aportaciones, otros gastos y pérdidas extraordinarias de la siguiente manera:

Concepto	Importe
GASTOS DE FUNCIONAMIENTO	13,299,081.60
TRANSFERENCIAS, ASIGNACIONES, SUBSIDIOS Y OTRAS AYUDAS	2,550,792.01
PARTICIPACIONES Y APORTACIONES	-
INTERESES, COMISIONES Y OTROS GASTOS DE LA DEUDA PÚBLICA	-
OTROS GASTOS Y PÉRDIDAS EXTRAORDINARIAS	264,272.17
<b>Suma de GASTOS Y OTRAS PÉRDIDAS</b>	<b>16,114,145.78</b>

A su vez se presentan aquellos rubros que en forma individual representan el 8.0% o más del total de los gastos:

Concepto	Importe	%
REMUNERACIONES AL PERSONAL DE CARÁCTER PERMANENTE	3,959,136.42	25%
SERVICIOS PROFESIONALES, CIENTÍFICOS Y TÉCNICOS Y OTROS SERVICIOS	610,157.91	4%
SEGURIDAD SOCIAL	763,418.21	5%

### III) NOTAS AL ESTADO DE VARIACIÓN EN LA HACIENDA PÚBLICA

1. Se informará de manera agrupada, acerca de las modificaciones al patrimonio contribuido por tipo, naturaleza y monto.
2. Se informará de manera agrupada, acerca del monto y procedencia de los recursos que modifican al patrimonio generado.

Durante el periodo no se registraron movimientos al patrimonio-

En el periodo que se informa el patrimonio generado, procede de la recepción de las aportaciones ordinarias tanto por las entidades federativas y la Secretaría de Hacienda y Crédito Público, así como por la recepción de aportaciones extraordinarias tanto de entidades federativas y municipios.

### IV) NOTAS AL ESTADO DE FLUJOS DE EFECTIVO

1. Presentar el análisis de las cifras del periodo actual (2021) y periodo anterior (2021) del Efectivo y Equivalentes al Efectivo, al Final del Ejercicio del Estado de Flujos de Efectivo, respecto a la composición del rubro de Efectivo y Equivalentes, utilizando el siguiente cuadro:

El análisis de los saldos inicial y final que figuran en la última parte del Estado de Flujo de Efectivo en la cuenta de efectivo y equivalentes es como sigue:

Concepto	2021	2020
BANCOS/TESORERÍA	\$ 469,924.47	#SFP(1112,-1)
BANCOS/DEPENDENCIAS Y OTROS	\$ -	#SFP(1113,-1)
INVERSIONES TEMPORALES (HASTA 3 MESES)	\$ 1,285,840.22	#SFP(1114,-1)
FONDOS CON AFECTACIÓN ESPECÍFICA	\$ -	#SFP(1115,-1)
DEPÓSITOS DE FONDOS DE TERCEROS EN GARANTÍA Y/O ADMINISTRACIÓN	\$ -	#SFP(1116,-1)
<b>Total de EFECTIVO Y EQUIVALENTES</b>	<b>\$ 1,755,764.69</b>	<b>\$ -</b>

2. *Presentar la Conciliación de los Flujos de Efectivo Netos de las Actividades de Operación y los saldos de Resultados del Ejercicio (Ahorro/Desahorro), utilizando el siguiente cuadro:*
3. *Conciliación de los Flujos de Efectivo Netos de las Actividades de Operación y la cuenta de Ahorro/Desahorro antes de Rubros Extraordinarios.*

	2021	2020
<b>Ahorro/Desahorro antes de rubros Extraordinarios</b>		
<i>Movimientos de partidas (o rubros) que no afectan al efectivo.</i>		
Depreciación		
Amortización		
Incrementos en las provisiones		
Incremento en inversiones producido por revaluación		
Ganancia/pérdida en venta de propiedad, planta y equipo		
Incremento en cuentas por cobrar		
Partidas extraordinarias		

**V) CONCILIACIÓN ENTRE LOS INGRESOS PRESUPUESTARIOS Y CONTABLES, ASÍ COMO ENTRE LOS EGRESOS PRESUPUESTARIOS Y LOS GASTOS CONTABLES**

La conciliación se presentará atendiendo a lo dispuesto por el Acuerdo por el que se emite el formato de conciliación entre los ingresos presupuestarios y contables, así como entre los egresos presupuestarios y los gastos contables.

**b) NOTAS DE MEMORIA (CUENTAS DE ORDEN)**

Las cuentas de orden se utilizan para registrar movimientos de valores que no afecten o modifiquen el balance del ente contable, sin embargo, su incorporación en libros es necesaria con fines de recordatorio contable, de control y en general sobre los aspectos administrativos, o bien, para consignar sus derechos o responsabilidades contingentes que puedan, o no, presentarse en el futuro.

Las cuentas que se manejan para efectos de estas Notas son las siguientes:

**Cuentas de Orden Contables y Presupuestarias:**

**CONTABLES**

Valores	
Emisión de obligaciones	
Avales y garantías	
Juicios	
Contratos para Inversión Mediante Proyectos para Prestación de Servicios (PPS) y Similares	
Bienes concesionados o en comodato	
<b>Concepto</b>	<b>Importe</b>
VALORES	-
EMISIÓN DE OBLIGACIONES	-
AVALES Y GARANTÍAS	-
JUICIOS	-
INVERSIÓN MEDIANTE PROYECTOS PARA PRESTACIÓN DE SERVICIOS (PPS) Y SIMILARES	-
BIENES EN CONCESIONADOS O EN COMODATO	-
	-
<b>Suma CUENTAS DE ORDEN CONTABLES</b>	<b>\$ -</b>

**PRESUPUESTARIAS:**

Cuentas de ingresos
Cuentas de egresos

Se informará, de manera agrupada, en las Notas a los Estados Financieros las cuentas de orden contables y cuentas de orden presupuestario, considerando al menos lo siguiente:

1. Los valores en custodia de instrumentos prestados a formadores de mercado e instrumentos de crédito recibidos en garantía de los formadores de mercado u otros.

Referente a este apartado, en el periodo que se informa, este Órgano Garante de los Derechos Humanos no cuenta con valores en custodia de instrumentos prestados a formadores de mercado e instrumentos de crédito recibidos en garantía de los formadores de mercado u otros.

2. Por tipo de emisión de instrumento: monto, tasa y vencimiento.

Referente a este apartado, en el periodo que se informa, este Órgano Garante de los Derechos Humanos no cuenta con valores en custodia de instrumentos prestados a formadores de mercado e instrumentos de crédito recibidos en garantía de los formadores de mercado u otros.

3. Los contratos firmados de construcciones por tipo de contrato.

Referente a este apartado, en el periodo que se informa, este Órgano Garante de los Derechos Humanos no cuenta con valores en custodia de instrumentos prestados a formadores de mercado e instrumentos de crédito recibidos en garantía de los formadores de mercado u otros.

4. El avance que se registra en las cuentas de orden presupuestarias, previo al cierre presupuestario de cada periodo que se reporte.

## NOTAS DE GESTIÓN ADMINISTRATIVA

### 1. INTRODUCCIÓN

Los Estados Financieros y sus notas que aquí se presentan tienen como objetivo proveer información financiera a los usuarios generales de la entidad, contiene los aspectos económicos y financieros del Organismo.

El objetivo del presente documento es la revelación del contexto y de los aspectos económicos-financieros más relevantes que influyeron en las decisiones del período, y que deberán ser considerados en la elaboración de los estados financieros para la mayor comprensión de los mismos y sus particularidades.

De esta manera, se informa y explica la respuesta del gobierno a las condiciones relacionadas con la información financiera de cada período de gestión; además, de exponer aquellas políticas que podrían afectar la toma de decisiones en períodos posteriores.

## **2. PANORAMA ECONÓMICO Y FINANCIERO**

El ente al ser un organismo autónomo cuenta con personalidad jurídica y patrimonio propio, el recurso con el que opera en este periodo es derivado del Presupuesto asignado según el Presupuesto de Egresos del Gobierno del Estado de Morelos para el ejercicio fiscal 2021.

## **3. AUTORIZACIÓN E HISTORIA**

### **a) Fecha de creación del ente.**

La defensa de los Derechos Humanos en el Estado de Morelos, se inició en el año 1989, durante el gobierno del Lic. Antonio Riva Palacio López con la publicación del decreto gubernamental número 3597 para crear la Comisión de Derechos Humanos del Estado de Morelos.

### **b) Principales cambios en su estructura:**

El 27 de Julio del año 1992, se Publicó la Ley con la que se creó la Comisión de Derechos Humanos del Estado de Morelos como un Organismo de Participación Ciudadana, en donde el presidente era designado por el Gobernador del Estado; posteriormente el 9 de febrero del año 2000, se publicó la Ley para crear la Comisión Estatal de Derechos Humanos de Morelos como un Organismo Público, en donde la designación de presidente, sería hecha por los miembros del Consejo Consultivo de la Comisión, debiendo ser ratificada por las dos terceras partes del pleno del Congreso del Estado; para por último, mediante la Ley publicada en fecha 06 de Junio del año 2007, conservando la misma figura jurídica, la designación del presidente, ahora sería de manera directa por las dos terceras partes del pleno del Congreso del Estado, creándose también, la Visitaduría Itinerante y la limitación de cinco visitadores.

## **4. ORGANIZACIÓN Y OBJETO SOCIAL**

### **a) Objeto Social**

La Comisión de Derechos Humanos del Estado de Morelos tiene como objetivo y razón de ser la observancia, promoción, estudio, divulgación y protección de los Derechos Humanos.

### **b) Principal actividad**

La consolidación de una cultura de reconocimiento y respeto a los derechos humanos y fundamentales contenidos en el orden jurídico mexicano; en las garantías individuales y sociales establecidas en la Constitución Política de los Estados Unidos Mexicanos, así como de aquellos contenidos en instrumentos jurídicos internacionales que habiendo sido suscritos y ratificados por el Estado Mexicano son reconocidos y asegurados en los términos del artículo 2 de la Constitución Política del Estado Libre y Soberano de Morelos, así como la recepción de quejas y emisión de recomendaciones derivadas de las violaciones a los mencionados derechos.



**c) Ejercicio Fiscal**

La información que se presenta en este documento se refiere al ejercicio fiscal 2021.

**d) Régimen jurídico.**

1. CONSTITUCIÓN POLITICA DE LOS ESTADOS UNIDOS MEXICANOS
2. CONSTITUCIÓN POLITICA DEL ESTADO LIBRE Y SOBERANO DE MORELOS, QUE REFORMA LA DEL AÑO DE 1888
3. LEY DE LA COMISIÓN DE DERECHOS HUMANOS DEL ESTADO DE MORELOS
4. REGLAMENTO INTERNO DE LA COMISIÓN DE DERECHOS HUMANOS DEL ESTADO DE MORELOS
5. ESTATUTO PARA EL COLEGIO DE VISITADORAS Y VISITADORES DE LA COMISIÓN DE DERECHOS HUMANOS DEL ESTADO DE MORELOS
6. ESTATUTO PARA EL SERVICIO PROFESIONAL DE CARRERA DE LA COMISIÓN DE DERECHOS HUMANOS DEL ESTADO DE MORELOS
7. REGLAMENTO INTERIOR DE INFORMACIÓN PÚBLICA Y PROTECCIÓN DE DATOS PERSONALES DE LA COMISIÓN DE DERECHOS HUMANOS DEL ESTADO DE MORELOS
8. LINEAMIENTOS GENERALES PARA LA TRAMITACIÓN DE QUEJAS EN LAS VISITADURÍAS DE LA COMISIÓN DE DERECHOS HUMANOS DEL ESTADO DE MORELOS
9. LINEAMIENTOS PARA LA ELABORACIÓN DE VERSIONES PÚBLICAS DE LOS EXPEDIENTES Y RESOLUCIONES DE LA COMISIÓN DE DERECHOS HUMANOS DEL ESTADO DE MORELOS
10. MANUAL DE ORGANIZACIÓN Y PROCEDIMIENTO DE LA DIRECCIÓN DE QUEJAS Y ORIENTACIÓN DE LA COMISIÓN DE DERECHOS HUMANOS DEL ESTADO DE MORELOS
11. LINEAMIENTOS PARA LA CELEBRACIÓN DE LAS SESIONES DEL CONSEJO CONSULTIVO DE LA COMISIÓN DE DERECHOS HUMANOS DEL ESTADO DE MORELOS
12. LINEAMIENTOS PARA LA CELEBRACIÓN DE AUDIENCIAS DE CONCILIACIÓN DE LA CDHM.

**ACUERDOS**

13. ACUERDO POR EL QUE SE DESIGNA A LA SECRETARÍA EJECUTIVA DE LA COMISIÓN DE DERECHOS HUMANOS DEL ESTADO DE MORELOS PARA QUE RESGUARDE LAS DECLARACIONES DE SITUACIÓN PATRIMONIAL Y DE INTERESES, QUE LAS Y LOS SERVIDORES PÚBLICOS DE ESTE ORGANISMO EN CUMPLIMIENTO A SUS OBLIGACIONES EFECTÚEN
14. ACUERDO POR EL QUE SE DA A CONOCER EL CAMBIO DE DOMICILIO DE LA COMISIÓN DE DERECHOS HUMANOS DEL ESTADO DE MORELOS
15. ACUERDO POR EL QUE SE ESTABLECE Y SE DA A CONOCER EL LOGOTIPO E IMAGOTIPO DE IDENTIFICACIÓN DE LA COMISIÓN DE DERECHOS HUMANOS DEL ESTADO DE MORELOS
16. ACUERDO DE DIAS INHABILES Y SUSPENSIÓN DE LABORES DE LA COMISIÓN DE DERECHOS HUMANOS DEL ESTADO DE MORELOS
17. OTRAS DISPOSICIONES APLICABLES A LA CDHM
18. LEY DE DISCIPLINA FINANCIERA DE LAS ENTIDADES FEDERATIVAS Y LOS MUNICIPIOS
19. LEY DE PRESUPUESTO, CONTABILIDAD Y GASTO PÚBLICO DEL ESTADO DE MORELOS

20. LEY DE FISCALIZACIÓN Y RENDICIÓN DE CUENTAS DEL ESTADO DE MORELOS
  21. LEY DE ATENCIÓN INTEGRAL PARA PERSONAS CON DISCAPACIDAD EN EL ESTADO DE MORELOS
  22. LEY DE IGUALDAD DE DERECHOS Y OPORTUNIDADES ENTRE HOMBRES Y MUJERES EN EL ESTADO DE MORELOS
  23. LEY DE LA DEFENSORÍA PÚBLICA DEL ESTADO DE MORELOS
  24. LEY PARA PREVENIR, ATENDER Y ERRADICAR LA DESAPARICIÓN FORZADA DE PERSONAS PARA EL ESTADO DE MORELOS
  25. LEY DE PROTECCIÓN A PERIODISTAS Y DEFENSORES DE DERECHOS HUMANOS DEL ESTADO DE MORELOS
  26. LEY DE PROTECCIÓN DE DATOS PERSONALES EN POSESIÓN DE SUJETOS OBLIGADOS DEL ESTADO DE MORELOS
  27. LEY DE RESPONSABILIDADES ADMINISTRATIVAS PARA EL ESTADO DE MORELOS
  28. LEY DE TRANSPARENCIA Y ACCESO A LA INFORMACIÓN PÚBLICA DEL ESTADO DE MORELOS
  29. LEY PARA PREVENIR Y ELIMINAR LA DISCRIMINACIÓN EN EL ESTADO DE MORELOS
  30. LEY PARA PREVENIR, ATENDER Y ERRADICAR LA DESAPARICIÓN FORZADA DE PERSONAS PARA EL ESTADO DE MORELOS
  31. LEY DE VÍCTIMAS DEL ESTADO DE MORELOS
  32. LEY GENERAL DE VÍCTIMAS
  33. LEY ESTATAL DE DOCUMENTACIÓN Y ARCHIVOS DE MORELOS
  34. LEY DEL INSTITUTO DE CRÉDITO PARA LOS TRABAJADORES AL SERVICIO DEL GOBIERNO DEL ESTADO DE MORELOS
  35. LEY ESTATAL DE RESPONSABILIDADES DE LOS SERVIDORES PÚBLICOS
  36. LEY GENERAL PARA PREVENIR, INVESTIGAR Y SANCIONAR LA TORTURA Y OTROS TRATOS O PENAS CRUELES, INHUMANOS O DEGRADANTES
  37. LEY GENERAL PARA PREVENIR, SANCIONAR Y ERRADICAR LOS DELITOS EN MATERIA DE TRATA DE PERSONAS Y PARA LA PROTECCIÓN Y ASISTENCIA A LAS VÍCTIMAS DE ESTOS DELITOS
- e) **CONSIDERACIONES FISCALES DEL ENTE:**

La Comisión de Derechos Humanos del Estado de Morelos se encuentra registrada ante la Secretaría de Hacienda y Crédito Público con el Registro Federal de Contribuyentes número CDH920722QPA

Su régimen fiscal es el de Personas Morales con Fines no Lucrativos.

**Su domicilio fiscal se encuentra ubicado en:**

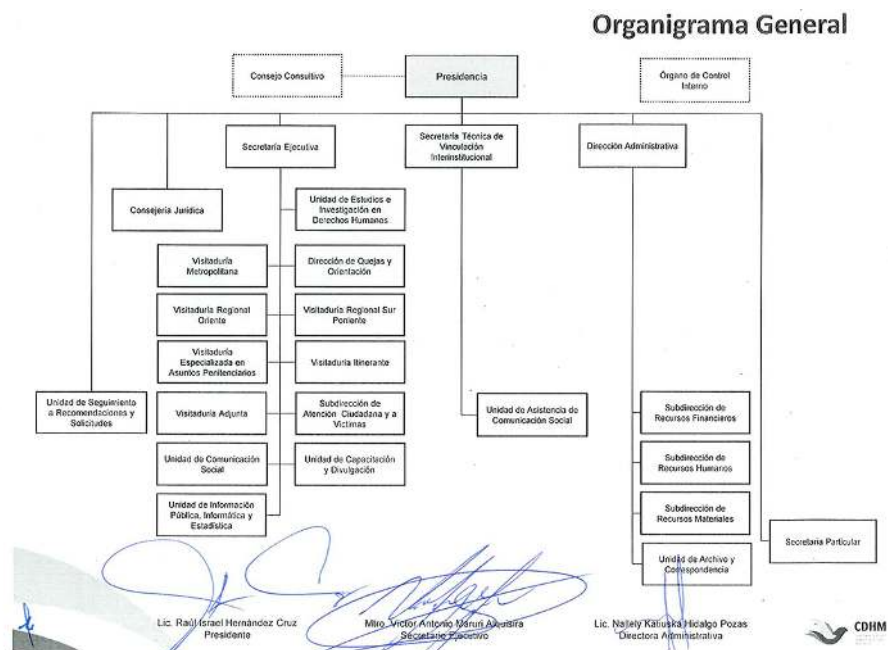
AV. San Diego # 1404, Colonia Delicias, C.P. 62330, Cuernavaca Morelos.

**Sus obligaciones fiscales son:**

1. Entero de retención de ISR por servicios profesionales, mensual.

2. Declaración informativa anual de pagos y retenciones de servicios profesionales, Personas Morales, Impuesto Sobre la Renta.
3. Entero de retenciones mensuales de ISR por sueldos y salarios
4. Entero de retenciones mensuales de ISR por ingresos por arrendamiento
5. Declaración informativa anual de retenciones de ISR por arrendamiento de inmuebles.
6. Entero de retenciones mensuales de ISR por ingresos asimilados a salarios.

**f) Estructura organizacional básica:**



**g) Fideicomisos, mandatos y análogos de los cuales es fideicomitente o fiduciario.**

Referente a este apartado, en el periodo que se informa, este Órgano Garante de los Derechos Humanos no cuenta con Fideicomisos, mandatos ni análogos de los cuales pudiera ser fideicomitente o fiduciario.

**5. BASES DE PREPARACIÓN DE LOS ESTADOS FINANCIEROS**

- a) El ente ha observado la normatividad emitida por el CONAC y las disposiciones legales aplicables como son: los Postulados Básicos de Contabilidad Gubernamental, las Normas Contables Generales y Específicas y Metodología para los momentos contables de Ingresos y de Egresos, así como lo establecido en el Manual de Contabilidad emitido por la CONAC (adoptado e implementado por la CEPCM), que en ningún momento contrapone las disposiciones estatales emitidas para tal fin, y que de conformidad con la Ley de Presupuesto, Contabilidad y Gasto Público del Estado de Morelos; contempla que la

Secretaría de Hacienda del Estado establece la utilización del Clasificador por Objeto del Gasto, al que deberán apegarse las Dependencias y Entidades del Poder Ejecutivo del Estado en la Programación, Presupuestación, Ejercicio.

- b) La normatividad aplicada para el reconocimiento, valuación y revelación de los diferentes rubros de la información financiera, así como las bases de medición utilizadas para la elaboración de los estados financieros; por ejemplo: costo histórico, valor de realización, valor razonable, valor de recuperación o cualquier otro método empleado y los criterios de aplicación de los mismos.

### ***MARCO CONCEPTUAL DE CONTABILIDAD GUBERNAMENTAL (MCCG)***

El Marco Conceptual de Contabilidad Gubernamental (MCCG), es la base del Sistema de Contabilidad Gubernamental (SCG) para los entes públicos, constituyéndose en el referente teórico que define, delimita, interrelaciona e integra de forma lógico-deductiva sus objetivos y fundamentos. Además, establece los criterios necesarios para el desarrollo de normas, valuación, contabilización, obtención y presentación de información contable y presupuestaria, en forma clara, oportuna, confiable y comparable, para satisfacer las necesidades de los usuarios.

El presente MCCG se integra por los apartados siguientes:

- I. Características del Marco Conceptual de Contabilidad Gubernamental;
- II. Sistema de Contabilidad Gubernamental;
- III. Postulados Básicos de Contabilidad Gubernamental;
- IV. Necesidades de información financiera de los usuarios;
- V. Cualidades de la información financiera a producir;
- VI. Estados Presupuestarios, Financieros y Económicos a producir y sus objetivos;
- VII. Definición de la estructura básica y principales elementos de los estados financieros a elaborar.

### ***I. CARACTERÍSTICAS DEL MARCO CONCEPTUAL DE CONTABILIDAD GUBERNAMENTAL (MCCG)***

#### **A) OBJETIVOS**

El MCCG tiene como propósitos:

- a) Establecer los atributos esenciales para desarrollar la normatividad contable gubernamental;

- b) Referenciar la aplicación del registro en las operaciones y transacciones susceptibles de ser valoradas y cuantificadas;
- c) Proporcionar los conceptos imprescindibles que rigen a la contabilidad gubernamental, identificando de manera precisa las bases que la sustentan;
- d) Armonizar la generación y presentación de la información financiera, misma que es necesaria para:
  - Rendir cuentas de forma veraz y oportuna;
  - Interpretar y evaluar el comportamiento de la gestión pública;
  - Sustentar la toma de decisiones; y
  - Apoyar en las tareas de fiscalización.

## ***B) ÁMBITO DE APLICACIÓN***

### **a) Legal**

El MCCG es aplicable para todos los entes públicos que se desarrollan en un entorno jurídico que regula su naturaleza, objetivos y operación, desde su creación hasta su extinción. Este entorno les otorga facultades y establece límites para el desarrollo de sus funciones, por estar sujeto al principio de legalidad.

La contabilidad gubernamental en su valoración, registros e información resultante, y en cualquier aspecto relacionado con el sistema, debe ser congruente y mostrar que se han observado las disposiciones legales que le sean aplicables en toda transacción realizada por el ente público, exponiendo plenamente el efecto de dichas transacciones o modificaciones internas en su posición financiera y en los resultados. El SCG deberá permitir la presentación de la posición financiera y los resultados de operación en forma razonable.

En el artículo 1, párrafo segundo, de la Ley General de Contabilidad Gubernamental (Ley de Contabilidad), se definen los entes públicos a los que les es aplicable la misma.

### **b) Institucional**

La rendición de cuentas y la transparencia son dos componentes fundamentales para un gobierno, quien debe realizar las tareas necesarias para dar cuenta de sus acciones, mostrar su funcionamiento y someterse a la evaluación de los ciudadanos.

En el SCG se conjugan una diversidad de instituciones que interactúan entre sí para brindar certeza, seguridad y validez en el logro eficaz y eficiente de los objetivos para los que fueron creados, apegado a las estrategias de desarrollo, transparencia, legalidad y obtención de resultados.

Por tanto, como muestra de la interrelación institucional, se puede citar que contempla desde el emisor de la norma, el responsable del registro y quien presenta la información, hasta el revisor de la razonabilidad de ésta; representadas dichas funciones por las autoridades o servidores públicos involucrados.

El MCCG se sustenta en la Ley de Contabilidad, que otorga al CONAC la atribución de ser el órgano de coordinación para la armonización de la contabilidad gubernamental, teniendo por objeto la emisión de las normas contables y lineamientos para la generación de información financiera que aplicarán los entes públicos.

En la administración pública federal, la administración de las entidades federativas, municipios, demarcaciones territoriales del Distrito Federal y sus respectivas entidades paraestatales, será la unidad administrativa o instancia competente en materia de contabilidad gubernamental quien dará cumplimiento a la aplicación de la Ley de Contabilidad, de acuerdo a los ordenamientos legales correspondientes, adoptando e implementando las decisiones que tome el CONAC.

La supletoriedad al MCCG y la normatividad que de éste se derive, será:

- a) La Normatividad emitida por las unidades administrativas o instancias competentes en materia de Contabilidad Gubernamental;
- b) Las Normas Internacionales de Contabilidad para el Sector Público (NICSP) emitidas por la Junta de Normas Internacionales de Contabilidad del Sector Público (International Public Sector Accounting Standards Board, International Federation Accounting Committee);
- c) Las Normas de Información Financiera del Consejo Mexicano para la Investigación y Desarrollo de Normas de Información Financiera (CINIF).

Los entes públicos deberán informar, antes de su aplicación, al secretario técnico del CONAC, a efecto de que se analice, se proponga y, en su oportunidad, se emita la normatividad correspondiente.

## **II. SISTEMA DE CONTABILIDAD GUBERNAMENTAL**

### **A) CONSIDERACIONES GENERALES**

El SCG estará conformado por el conjunto de registros, procedimientos, criterios e informes, estructurados sobre la base de principios técnicos comunes destinados a captar, valorar, registrar, clasificar, extinguir, informar e interpretar, las transacciones, transformaciones y eventos que, derivados de la actividad económica, modifican la situación económica, financiera y patrimonial del ente público.

La Contabilidad Gubernamental, como una aplicación especializada de la contabilidad, es la técnica que sustenta los sistemas de contabilidad gubernamental y se utiliza para el registro de las transacciones que llevan a cabo los entes públicos, expresados en términos monetarios,

captando los diversos eventos económicos, identificables y cuantificables que afectan los bienes e inversiones, las obligaciones y pasivos así como el patrimonio; con el fin de generar información financiera que facilite la toma de decisiones y sea un apoyo confiable en la administración de los recursos públicos.

Así mismo, a partir de un marco constitucional y una base legal se crean, normas técnicas y prácticas administrativas que las singularizan, tales como las que regulan el proceso presupuestario o el sistema de control fiscal, y el propio tratamiento específico que sus transacciones reciben en las cuentas nacionales.

También forma parte a su vez de un macro sistema contable, que es el Sistema de Cuentas Nacionales o Sistema de Contabilidad Nacional. Este macro sistema contable consolida las operaciones económicas financieras que realizan todos los agentes económicos residentes de un país, en un periodo determinado y expone los resultados de las principales variables macroeconómicas.

En el SCG, existe una participación activa interinstitucional, entre otros de:

- a) El órgano de coordinación para la armonización de la Contabilidad Gubernamental, que es el CONAC;
- b) El Comité Consultivo, quien propondrá al secretario técnico la creación o modificación de normas contables y de emisión de información financiera, dando, además, opinión sobre las mismas, entre otras;
- c) Las unidades administrativas o instancias competentes en materia de contabilidad gubernamental de los entes públicos;
- d) Los entes públicos y sus representantes legales, responsables del registro, preparación, emisión y presentación de la información.

A través de la información financiera, estructurada en diferentes tipos de informes que cumplen con la normatividad y lineamientos, sustentada en el registro y conservación de la contabilidad en sistemas informáticos.

#### **B) OBJETIVOS DEL SCG**

- a) Facilitar la toma de decisiones con información veraz, oportuna y confiable, tendientes a optimizar el manejo de los recursos;
- b) Emitir, integrar y/o consolidar los estados financieros, así como producir reportes de todas las operaciones de la Administración Pública;
- c) Permitir la adopción de políticas para el manejo eficiente del gasto, orientado al cumplimiento de los fines y objetivos del ente público;

- d) Registrar de manera automática, armónica, delimitada, específica y en tiempo real las operaciones contables y presupuestarias propiciando, con ello, el registro único, simultáneo y homogéneo;
- e) Atender requerimientos de información de los usuarios en general sobre las finanzas públicas;
- f) Facilitar el reconocimiento, registro, seguimiento, evaluación y fiscalización de las operaciones de ingresos, gastos, activos, pasivos y patrimoniales de los entes públicos, así como su extinción;
- g) Dar soporte técnico-documental a los registros financieros para su seguimiento, evaluación y fiscalización;
- h) Permitir una efectiva transparencia en la rendición de cuentas.

### **C) CARACTERÍSTICAS DEL SCG**

El contexto legal, técnico y conceptual, sobre el que se construye el SCG de los entes públicos, determina las características de diseño y operación, entre las que se destacan las siguientes:

- a) Ser único, uniforme e integrador;
- b) Integrar en forma automática la operación contable con el ejercicio presupuestario;
- c) Efectuar los registros considerando la base acumulativa (devengado) de las transacciones;
- d) Registrar de manera automática y, por única vez, en los momentos contables correspondientes;
- e) Efectuar la interrelación automática los clasificadores presupuestarios, la lista de cuentas y el catálogo de bienes;
- f) Efectuar en las cuentas contables, el registro de las etapas del presupuesto de los entes públicos, de acuerdo con lo siguiente:
  - En lo relativo al gasto, debe registrar los momentos contables: aprobado, modificado, comprometido, devengado, ejercido y pagado.
  - En lo relativo al ingreso, debe registrar los momentos contables: estimado, modificado, devengado y recaudado.
- g) Facilitar el registro y control de los inventarios de bienes muebles e inmuebles de los entes públicos;



- h) Generar, en tiempo real, estados financieros, de ejecución presupuestaria y otra información que coadyuve a la toma de decisiones, transparencia, programación con base en resultados, evaluación y rendición de cuentas;
- i) Estar estructurado de forma tal que permita su compatibilización con la información sobre producción física que generan las mismas áreas que originan la información contable y presupuestaria, permitiendo el establecimiento de relaciones de insumo-producto y la aplicación de indicadores de evaluación del desempeño y determinación de costos de la producción pública;
- j) Estar diseñado de forma tal que permita su procesamiento y generación de estados financieros mediante el uso de las tecnologías de la información;
- k) Respaldo con la documentación original que compruebe y justifique los registros que se efectúen, el registro de las operaciones contables y presupuestarias.

**c) POSTULADOS BASICOS**

**POSTULADOS BASICOS DE CONTABILIDAD GUBERNAMENTAL (PBCG)**

Son los elementos fundamentales que configuran el Sistema de Contabilidad Gubernamental (SCG), teniendo incidencia en la identificación, el análisis, la interpretación, la captación, el procesamiento y el reconocimiento de las transformaciones, transacciones y otros eventos que afectan el ente público.

Los postulados sustentan de manera técnica el registro de las operaciones, la elaboración y presentación de estados financieros; basados en su razonamiento, eficiencia demostrada, respaldo en legislación especializada y aplicación de la Ley General de Contabilidad Gubernamental (Ley de Contabilidad), con la finalidad de uniformar los métodos, procedimientos y prácticas contables.

A continuación se presentan y explican los Postulados Básicos de Contabilidad Gubernamental:

**1.- SUSTANCIA ECONÓMICA**

Es el reconocimiento contable de las transacciones, transformaciones internas y otros eventos, que afectan económicamente al ente público y delimitan la operación del Sistema de Contabilidad Gubernamental (SCG).

**Explicación del postulado básico**

- a) El SCG estará estructurado de tal manera que permita la captación de la esencia económica en la delimitación y operación del ente público, apegándose a la normatividad emitida por el Consejo Nacional de Armonización Contable (CONAC).

- b) Al reflejar la situación económica contable de las transacciones, se genera la información que proporciona los elementos necesarios para una adecuada toma de decisiones.

## **2.- ENTES PÚBLICOS**

Los poderes Ejecutivo, Legislativo y Judicial de la Federación y de las entidades federativas; los entes autónomos de la Federación y de las entidades federativas; los ayuntamientos de los municipios; los órganos político-administrativos de las demarcaciones territoriales del Distrito Federal; y las entidades de la administración pública paraestatal, ya sean federales, estatales o municipales.

### **Explicación del postulado básico**

El ente público es establecido por un marco normativo específico, el cual determina sus objetivos, su ámbito de acción y sus limitaciones; con atribuciones para asumir derechos y contraer obligaciones.

## **3.- EXISTENCIA PERMANENTE**

La actividad del ente público se establece por tiempo indefinido, salvo disposición legal en la que se especifique lo contrario.

### **Explicación del postulado básico**

El sistema contable del ente público se establece considerando que el periodo de vida del mismo es indefinido.

## **4.- REVELACIÓN SUFICIENTE**

Los estados y la información financiera deben mostrar amplia y claramente la situación financiera y los resultados del ente público.

### **Explicación del postulado básico**

a) Como información financiera se considera la contable y presupuestaria y se presentará en estados financieros, reportes e informes acompañándose, en su caso, de las notas explicativas y de la información necesaria que sea representativa de la situación del ente público a una fecha establecida.

b) Los estados financieros y presupuestarios con sus notas forman una unidad inseparable, por tanto, deben presentarse conjuntamente en todos los casos para una adecuada evaluación cuantitativa cumpliendo con las características de objetividad, verificabilidad y representatividad.

### **5.- IMPORTANCIA RELATIVA**

La información debe mostrar los aspectos importantes de la entidad que fueron reconocidos contablemente.

#### **Explicación del postulado básico**

La información financiera tiene importancia relativa si existe el riesgo de que su omisión o presentación errónea afecte la percepción de los usuarios en relación con la rendición de cuentas, la fiscalización y la toma de decisiones.

### **6.- REGISTRO E INTEGRACIÓN PRESUPUESTARIA**

La información presupuestaria de los entes públicos se integra en la contabilidad en los mismos términos que se presentan en la ley de Ingresos y en el Decreto del Presupuesto Egresos, de acuerdo a la naturaleza económica que le corresponda.

El registro presupuestario del ingreso y del egreso en los entes públicos se debe reflejar en la contabilidad, considerando sus efectos patrimoniales y su vinculación con las etapas presupuestarias correspondientes.

#### **Explicación del postulado básico**

- a) El Sistema de Contabilidad Gubernamental (SCG) debe considerar cuentas de orden, para el registro del ingreso y el egreso, a fin de proporcionar información presupuestaria que permita evaluar los resultados obtenidos respecto de los presupuestos autorizados;
- b) El SCG debe identificar la vinculación entre las cuentas de orden y las de balance o resultados;
- c) La contabilización de los presupuestos deben seguir la metodología y registros equilibrados o igualados, representando las etapas presupuestarias de las transacciones a través de cuentas de orden del ingreso y del egreso; así como su efecto en la posición financiera y en los resultados;
- d) El SCG debe permitir identificar de forma individual y agregada el registro de las operaciones en las cuentas de orden, de balance y de resultados correspondientes; así como generar registros a diferentes niveles de agrupación;
- e) La clasificación de los egresos presupuestarios será al menos la siguiente: administrativa, conforme al Decreto del Presupuesto de Egresos, que es la que permite identificar quién gasta; funcional y programática, que indica para qué se gasta; y económica y por objeto del gasto que identifica en qué se gasta.
- f) La integración presupuestaria se realizará sumando la información presupuestaria de entes independientes para presentar un solo informe.

### **7.- CONSOLIDACIÓN DE LA INFORMACIÓN FINANCIERA**

Los estados financieros de los entes públicos deberán presentar de manera consolidada la situación financiera, los resultados de operación, el flujo de efectivo o los cambios en la situación financiera y las variaciones a la Hacienda Pública, como si se tratara de un solo ente público.

#### **Explicación del postulado básico**

- a) Para los entes públicos la consolidación se lleva a cabo sumando aritméticamente la información patrimonial que se genera de la contabilidad del ente público, en los sistemas de registro que conforman el SCG, considerando los efectos de eliminación de aquellas operaciones que dupliquen su efecto.
- b) Corresponde a la instancia normativa a nivel federal, entidades federativas o municipal, respectivamente, determinar la consolidación de las cuentas, así como de la información de los entes públicos y órganos sujetos a ésta, de acuerdo con los lineamientos que dicte el CONAC.

### **8.- DEVENGO CONTABLE**

Los registros contables de los entes públicos se llevarán con base acumulativa. El ingreso devengado, es el momento contable que se realiza cuando existe jurídicamente el derecho de cobro de impuestos, derechos, productos, aprovechamientos y otros ingresos por parte de los entes públicos. El gasto devengado, es el momento contable que refleja el reconocimiento de una obligación de pago a favor de terceros por la recepción de conformidad de bienes, servicios y obra pública contratados; así como de las obligaciones que derivan de tratados, leyes, decretos, resoluciones y sentencias definitivas.

#### **Explicación del postulado básico**

- a) Debe entenderse por realizado el ingreso derivado de contribuciones y participaciones cuando exista jurídicamente el derecho de cobro;
- b) Los gastos se consideran devengados desde el momento que se formalizan las transacciones, mediante la recepción de los servicios o bienes a satisfacción, independientemente de la fecha de pago.

#### **Periodo Contable**

- a) La vida del ente público se divide en períodos uniformes de un año calendario, para efectos de conocer en forma periódica la situación financiera a través del registro de sus operaciones y rendición de cuentas;
- b) En lo que se refiere a la contabilidad gubernamental, el periodo relativo es de un año calendario, que comprende a partir del 1 de enero hasta el 31 de diciembre, y está

directamente relacionado con la ejecución de la Ley de Ingresos y el ejercicio del presupuesto de egresos;

- c) La necesidad de conocer los resultados de las operaciones y la situación financiera del ente público, hace indispensable dividir la vida continua del mismo en períodos uniformes permitiendo su comparabilidad;
- d) En caso de que algún ente público inicie sus operaciones en el transcurso del año, el primer ejercicio contable abarcará a partir del inicio de éstas y hasta el 31 de diciembre; tratándose de entes públicos que dejen de existir durante el ejercicio, concluirán sus operaciones en esa fecha, e incluirán los resultados obtenidos en la cuenta pública anual correspondiente e) Para efectos de evaluación y seguimiento de la gestión financiera, así como de la emisión de estados financieros para fines específicos se podrán presentar informes contables por períodos distintos, sin que esto signifique la ejecución de un cierre.

#### **9.- VALUACIÓN**

Todos los eventos que afecten económicamente al ente público deben ser cuantificados en términos monetarios y se registrarán al costo histórico o al valor económico más objetivo registrándose en moneda nacional.

##### **Explicación del Postulado Básico**

- a) El costo histórico de las operaciones corresponde al monto erogado para su adquisición conforme a la documentación contable original justificativa y comprobatoria, o bien a su valor estimado o de avalúo en caso de ser producto de una donación, expropiación, adjudicación o dación en pago;
- b) La información reflejada en los estados financieros deberá ser revaluada aplicando los métodos y lineamientos que para tal efecto emita el CONAC.

#### **10.- DUALIDAD ECONÓMICA**

El ente público debe reconocer en la contabilidad, la representación de las transacciones y algún otro evento que afecte su situación financiera, su composición por los recursos asignados para el logro de sus fines y por sus fuentes, conforme a los derechos y obligaciones.

##### **Explicación del Postulado Básico**

- a) Los activos representan recursos que fueron asignados y capitalizados por el ente público, en tanto que los pasivos y el patrimonio representan los financiamientos y los activos netos, respectivamente;
- b) Las fuentes de los recursos están reconocidas dentro de los conceptos de la Ley de Ingresos.

### **11.- CONSISTENCIA**

Ante la existencia de operaciones similares en un ente público, debe corresponder un mismo tratamiento contable, el cual debe permanecer a través del tiempo, en tanto no cambie la esencia económica de las operaciones.

#### **Explicación del postulado básico**

- a) Las políticas, métodos de cuantificación, procedimientos contables y ordenamientos normativos, deberán ser acordes para cumplir con lo dispuesto en la Ley de Contabilidad, con la finalidad de reflejar de una mejor forma, la sustancia económica de las operaciones realizadas por el ente público, debiendo aplicarse de manera uniforme a lo largo del tiempo;
- b) Cuando por la emisión de una nueva norma, cambie el procedimiento de cuantificación, las políticas contables, los procedimientos de registro y la presentación de la información financiera que afecte la comparabilidad de la información, se deberá revelar claramente en los estados financieros el motivo, justificación y efecto;
- c) Los estados financieros correspondientes a cada ejercicio seguirán los mismos criterios y métodos de valuación utilizados en ejercicios precedentes, salvo cambios en el modelo contable de aplicación general;
- d) La observancia de este postulado no imposibilita el cambio en la aplicación de reglas, lineamientos, métodos de cuantificación y procedimientos contables; sólo se exige, que cuando se efectúe una modificación que afecte la comparabilidad de la información, se deberá revelar claramente en los estados financieros: su motivo, justificación y efecto, con el fin de fortalecer la utilidad de la información. También, obliga al ente público a mostrar su situación financiera y resultados aplicando bases técnicas y jurídicas consistentes, que permitan la comparación con ella misma sobre la información de otros períodos y conocer su posición relativa con otros entes económicos similares.
- e) Normatividad supletoria. Normas de Información Financiera.
- f) Este Ente Público ha implementado la base devengado de acuerdo a la ley de contabilidad gubernamental a partir del ejercicio 2012 , razón por la cual en el presente ejercicio no se informa, respecto a:
  - Políticas de reconocimiento;
  - Plan de implementación;
  - Cambios en las políticas, la clasificación y medición de las mismas, así como su impacto en la información financiera
  - Últimos estados financieros con la normatividad anteriormente utilizada con las nuevas políticas para fines de comparación en la transición a la base devengado

## **6. POLÍTICAS DE CONTABILIDAD SIGNIFICATIVAS**

Se informa:

- a) Actualización: se informará del método utilizado para la actualización del valor de los activos, pasivos y Hacienda Pública/Patrimonio y las razones de dicha elección. Así como informar de la desconexión o reconexión inflacionaria.

El Ente no realiza la reexpresión de estados financieros por no encontrarse en hipótesis de causación.

- b) Informar sobre la realización de operaciones en el extranjero y de sus efectos en la información financiera gubernamental.

El Ente público no lleva a cabo operaciones en el extranjero.

- c) Método de valuación de la inversión en acciones de Compañías subsidiarias no consolidadas y asociadas.

El Ente no cuenta con inversiones Compañías subsidiarias no consolidadas y asociadas

- d) Sistema y método de valuación de inventarios y costo de lo vendido.

El Ente no cuenta con un almacén ya que su principal actividad son las obras de infraestructura hídrica.

- e) Beneficios a empleados: revelar el cálculo de la reserva actuarial, valor presente de los ingresos esperados comparado con el valor presente de la estimación de gastos tanto de los beneficiarios actuales como futuros.

No se han realizado cálculos actuariales.

- f) Provisiones: objetivo de su creación, monto y plazo.

Las provisiones son pasivos en los que su cuantía o vencimiento son inciertos.

Debe reconocerse una provisión solo cuando:

- a. Exista una obligación presente (legal o asumida) resultante de un evento pasado a cargo de la entidad.
- b. Es probable que se presente la salida de recursos económicos como medio para liquidar dicha obligación.

- c. La obligación pueda ser estimada razonablemente.

De no cumplirse las tres condiciones antes mencionadas, no debe reconocerse la provisión.

Provisiones - Reglas de valuación

Las provisiones deben ser objeto de revisión en cada fecha del balance general y ajustado, en su caso, para reflejar la mejor estimación existente en ese momento.

La provisión debe ser revertida si ya no es probable que se requiera la salida de recursos económicos para liquidar la obligación.

- g) Reservas: objetivo de su creación, monto y plazo.

El Ente público no cuenta con reservas

- h) Cambios en políticas contables y corrección de errores junto con la revelación de los efectos que se tendrá en la información financiera del ente público, ya sea retrospectivos o prospectivos.

No se han dado.

- i) Reclasificaciones: se deben revelar todos aquellos movimientos entre cuentas por efectos de cambios en los tipos de operaciones.

- j) Depuración y cancelación de saldos.

## **7. POSICIÓN EN MONEDA EXTRANJERA Y PROTECCIÓN POR RIESGO CAMBIARIO**

RESPECTO A:

- a) Activos en moneda extranjera.
- b) Pasivos en moneda extranjera.
- c) Posición en moneda extranjera.
- d) Tipo de cambio.
- e) Equivalente en moneda nacional

El Ente no ha realizado operaciones en moneda extranjera durante el periodo.

## **8. REPORTE ANALÍTICO DEL ACTIVO**

- a) La vida útil y porcentajes de depreciación, deterioro o amortización utilizados en los diferentes tipos de activos se realizan consistentemente, no hay variación los métodos utilizados.
- b) No se realizaron cambios en el porcentaje de depreciación o valor residual de los activos.



- c) No se realizaron gastos financieros ni de investigación y desarrollo por lo que no hubo capitalización.
  - d) El Ente no realizó durante el ejercicio operaciones con moneda extranjera ni de inversiones financieras por lo que no existen riesgos por tipo de cambio o tipo de interés de las inversiones financieras.
  - e) En este año no se construyeron bienes por la entidad por lo que no hubo activaciones.
  - f) No existen otras circunstancias de carácter significativo que afecten el activo, tales como bienes en garantía, señalados en embargos, litigios, títulos de inversiones entregados en garantías, baja significativa del valor de inversiones financieras, etc.
  - g) No se realizaron desmantelamiento de activos por lo que no existen implicaciones y efectos contables
  - h) Administración de activos; planeación con el objetivo de que el ente los utilice de manera más efectiva
- No hubo inversiones en valores.
  - No hubo patrimonio de organismos.
  - No hubo inversiones en empresas de participación mayoritaria.
  - No hubo inversiones en empresas de participación minoritaria.

**9. FIDEICOMISOS, MANDATOS Y ANÁLOGOS**

COMISIÓN DE DERECHOS HUMANOS DEL ESTADO DE MORELOS				
FIDEICOMISOS, MANDATOS Y ANÁLOGOS				
AL 31 DE DICIEMBRE DE 2021				
CONCEPTO	FIDEICOMITENTE "A"	FIDEICOMITENTE "B"	FIDUCIARIO	FIDEICOMISARIO
	Al cierre del periodo no cuenta con fideicomisos			

**10. REPORTE DE LA RECAUDACIÓN**

- a) Análisis del comportamiento de la recaudación correspondiente al ente público o cualquier tipo de ingreso, de forma separada los ingresos locales de los federales.
- b) Proyección de la recaudación e ingresos en el mediano plazo.

COMISIÓN DE DERECHOS HUMANOS DEL ESTADO DE MORELOS		
REPORTE DE LA RECAUDACIÓN		
AL 31 DE DICIEMBRE DE 2021		
CRI	CONCEPTO	IMPORTE
51	PRODUCTOS	-23,177.97
79	OTROS INGRESOS Y BENEFICIOS	603,646.15
91	TRANSFERENCIAS Y ASIGNACIONES	15,803,000.00

#### 11. INFORMACIÓN SOBRE LA DEUDA Y EL REPORTE ANALÍTICO DE LA DEUDA

Se informa lo siguiente:

- a) No se contrató deuda en el periodo por lo que no se presentan indicadores: deuda respecto al PIB y deuda respecto a la recaudación tomando, como mínimo, un período igual o menor a 5 años.
- b) Al no tener deuda contratada por tipo de valor gubernamental o instrumento financiero no se muestran intereses, comisiones, tasa, perfil de vencimiento y otros gastos de la deuda.

#### 12. CALIFICACIONES OTORGADAS

No se realizaron calificaciones crediticias durante el periodo que se presenta.

#### 13. PROCESO DE MEJORA

- No se realizaron calificaciones crediticias durante el periodo que se presenta.

#### 14. INFORMACIÓN POR SEGMENTOS

La información financiera no se presenta de manera segmentada debido a que la diversidad de las actividades y operaciones que se realizan en la Comisión no lo ameritan.

#### 15. EVENTOS POSTERIORES AL CIERRE

Al momento de presentar esta información no han sucedido eventos posteriores a la fecha de cierre y que pudiera tener un efecto en los estados financieros que afecten económicamente.

#### 16. PARTES RELACIONADAS

No existen partes relacionadas que pudieran ejercer influencia significativa sobre la toma de decisiones financieras y operativas en el Ente.



**CDHM**

**Comisión de Derechos Humanos del Estado de Morelos**

**17. RESPONSABILIDAD SOBRE LA PRESENTACIÓN RAZONABLE DE LA INFORMACIÓN CONTABLE**

Bajo protesta decir verdad declaramos que los estados financieros y sus notas son razonablemente correctos y responsabilidad del emisor.



COMISIÓN DE DERECHOS HUMANOS DEL ESTADO DE MORELOS  
Conciliación entre los Ingresos Presupuestarios y Contables  
Del 1 de enero al 31 de diciembre de 2021  
(Pesos)



<b>1. Total de Ingresos Presupuestarios</b>	<b>15,826,178</b>
<b>2. Más Ingresos Contables No Presupuestarios</b>	<b>-</b>
2.1 Ingresos Financieros	-
2.2 Incremento por Variación de Inventarios	-
2.3 Disminución del Exceso de Estimaciones por Pérdida o Deterioro u Obsolescencia	-
2.4 Disminución del Exceso de Provisiones	-
2.5 Otros Ingresos y Beneficios Varios	-
2.6 Otros Ingresos Contables No Presupuestarios	-
<b>3. Menos Ingresos Presupuestarios No Contables</b>	<b>-</b>
3.1 Aprovechamientos Patrimoniales	-
3.2 Ingresos Derivados de Financiamientos	-
3.3 Otros Ingresos Presupuestarios No Contables	-
<b>4. Total de Ingresos Contables</b>	<b>15,826,178</b>



COMISIÓN DE DERECHOS HUMANOS DEL ESTADO DE MORELOS  
Conciliación entre los Egresos Presupuestarios y los Gastos Contables  
Del 1 de enero al 31 de diciembre de 2021  
(Pesos)



<b>1. Total de Egresos Presupuestarios</b>	<b>16,377,405</b>
<b>2. Menos Egresos Presupuestarios No Contables</b>	<b>527,531</b>
2.1 Materias Primas y Materiales de Producción y Comercialización	-
2.2 Materiales y Suministros	-
2.3 Mobiliario y Equipo de Administración	300,951
2.4 Mobiliario y Equipo Educativo y Recreativo	9,468
2.5 Equipo e Instrumental Médico y de Laboratorio	-
2.6 Vehículos y Equipo de Transporte	-
2.7 Equipo de Defensa y Seguridad	-
2.8 Maquinaria, Otros Equipos y Herramientas	-
2.9 Activos Biológicos	-
2.10 Bienes Inmuebles	-
2.11 Activos Intangibles	217,112
2.12 Obra Pública en Bienes de Dominio Público	-
2.13 Obra Pública en Bienes Propios	-
2.14 Acciones y Participaciones de Capital	-
2.15 Compra de Títulos y Valores	-
2.16 Concesión de Préstamos	-
2.17 Inversiones en Fideicomisos, Mandatos y Otros Análogos	-
2.18 Provisiones para Contingencias y Otras Erogaciones Especiales	-
2.19 Amortización de la Deuda Pública	-
2.20 Adeudos de Ejercicios Fiscales Anteriores (ADEFAS)	-
2.21 Otros Egresos Presupuestarios No Contables	-
<b>3. Más Gastos Contables No Presupuestarios</b>	<b>264,271</b>
3.1 Estimaciones, Depreciaciones, Deterioros, Obsolescencia y Amortizaciones	264,271
3.2 Provisiones	-
3.3 Disminución de Inventarios	-
3.4 Aumento por Insuficiencia de Estimaciones por Pérdida o Deterioro u Obsolescencia	-
3.5 Aumento por Insuficiencia de Provisiones	-
3.6 Otros Gastos	-
3.7 Otros Gastos Contables No Presupuestarios	-
<b>4. Total de Gastos Contables</b>	<b>16,114,145</b>



# CDHEM

## Información Presupuestaria

CUENTA PÚBLICA  
COMISIÓN DE DERECHOS HUMANOS DEL ESTADO DE MORELOS  
ENERO - DICIEMBRE

2021



Concepto	Estimado / Aprobado	Devengado	Recaudado / Pagado
<b>A. Ingresos Totales (A = A1 + A2 + A3)</b>	<b>15,803,000</b>	<b>15,826,178</b>	<b>15,826,178</b>
A1. Ingresos de Libre Disposición	15,803,000	15,826,178	15,826,178
A2. Transferencias Federales Etiquetadas	-	-	-
A3. Financiamiento Neto	-	-	-
<b>B. Egresos Presupuestarios (B = B1 + B2)</b>	<b>15,803,000</b>	<b>16,377,405</b>	<b>16,168,920</b>
B1. Gasto No Etiquetado (sin incluir Amortización de la Deuda Pública)	15,803,000	16,377,405	16,168,920
B2. Gasto Etiquetado (sin incluir Amortización de la Deuda Pública)	-	-	-
<b>C. Remanentes del Ejercicio Anterior (C = C1 + C2)</b>	<b>-</b>	<b>-</b>	<b>-</b>
C1. Remanentes de Ingresos de Libre Disposición aplicados en el periodo	-	-	-
C2. Remanentes de Transferencias Federales Etiquetadas aplicados en el periodo	-	-	-
<b>I. Balance Presupuestario (I = A - B + C)</b>	<b>-</b>	<b>(551,227)</b>	<b>(342,742)</b>
<b>II. Balance Presupuestario sin Financiamiento Neto (II = I - A3)</b>	<b>-</b>	<b>(551,227)</b>	<b>(342,742)</b>
<b>III. Balance Presupuestario sin Financiamiento Neto y sin Remanentes del Ejercicio Anterior (III = II - C)</b>	<b>-</b>	<b>(551,227)</b>	<b>(342,742)</b>

Concepto	Aprobado	Devengado	Pagado
<b>E. Intereses, Comisiones y Gastos de la Deuda (E = E1 + E2)</b>	<b>-</b>	<b>-</b>	<b>-</b>
E1. Intereses, Comisiones y Gastos de la Deuda con Gasto No Etiquetado	-	-	-
E2. Intereses, Comisiones y Gastos de la Deuda con Gasto Etiquetado	-	-	-
<b>IV. Balance Primario (IV = III + E)</b>	<b>-</b>	<b>(551,227)</b>	<b>(342,742)</b>

Concepto	Estimado / Aprobado	Devengado	Recaudado / Pagado
<b>F. Financiamiento (F = F1 + F2)</b>	<b>-</b>	<b>-</b>	<b>-</b>
F1. Financiamiento con Fuente de Pago de Ingresos de Libre Disposición	-	-	-
F2. Financiamiento con Fuente de Pago de Transferencias Federales Etiquetadas	-	-	-
<b>G. Amortización de la Deuda (G = G1 + G2)</b>	<b>-</b>	<b>-</b>	<b>-</b>
G1. Amortización de la Deuda Pública con Gasto No Etiquetado	-	-	-
G2. Amortización de la Deuda Pública con Gasto Etiquetado	-	-	-
<b>A3. Financiamiento Neto (A3 = F - G)</b>	<b>-</b>	<b>-</b>	<b>-</b>

Concepto	Estimado / Aprobado	Devengado	Recaudado / Pagado
<b>A1. Ingresos de Libre Disposición</b>	<b>15,803,000</b>	<b>15,826,178</b>	<b>15,826,178</b>
A3.1 Financiamiento Neto con Fuente de Pago de Ingresos de Libre Disposición (A3.1 = F1 - G1)	-	-	-
F1. Financiamiento con Fuente de Pago de Ingresos de Libre Disposición	-	-	-
G1. Amortización de la Deuda Pública con Gasto No Etiquetado	-	-	-
<b>B1. Gasto No Etiquetado (sin incluir Amortización de la Deuda Pública)</b>	<b>15,803,000</b>	<b>16,377,405</b>	<b>16,168,920</b>
C1. Remanentes de Ingresos de Libre Disposición aplicados en el periodo	-	-	-
<b>V. Balance Presupuestario de Recursos Disponibles (V = A1 + A3.1 - B1 + C1)</b>	<b>-</b>	<b>(551,227)</b>	<b>(342,742)</b>
<b>VI. Balance Presupuestario de Recursos Disponibles sin Financiamiento Neto (VI = V - A3.1)</b>	<b>-</b>	<b>(551,227)</b>	<b>(342,742)</b>

Concepto	Estimado / Aprobado	Devengado	Recaudado / Pagado
<b>A2. Transferencias Federales Etiquetadas</b>	<b>-</b>	<b>-</b>	<b>-</b>
A3.2 Financiamiento Neto con Fuente de Pago de Transferencias Federales Etiquetadas (A3.2 = F2 - G2)	-	-	-
F2. Financiamiento con Fuente de Pago de Transferencias Federales Etiquetadas	-	-	-
G2. Amortización de la Deuda Pública con Gasto Etiquetado	-	-	-
<b>B2. Gasto Etiquetado (sin incluir Amortización de la Deuda Pública)</b>	<b>-</b>	<b>-</b>	<b>-</b>
C2. Remanentes de Transferencias Federales Etiquetadas aplicados en el periodo	-	-	-
<b>VII. Balance Presupuestario de Recursos Etiquetados (VII = A2 + A3.2 - B2 + C2)</b>	<b>-</b>	<b>-</b>	<b>-</b>
<b>VIII. Balance Presupuestario de Recursos Etiquetados sin Financiamiento Neto (VIII = VII - A3.2)</b>	<b>-</b>	<b>-</b>	<b>-</b>



Rubro de Ingresos	Ingreso					Diferencia (6 = 5 - 1)
	Estimado	Ampliaciones y Reducciones	Modificado	Devengado	Recaudado	
	(1)	(2)	(3 = 1 + 2)	(4)	(5)	
Impuestos	-	-	-	-	-	-
Cuotas y Aportaciones de Seguridad Social	-	-	-	-	-	-
Contribuciones de Mejoras	-	-	-	-	-	-
Derechos	-	-	-	-	-	-
Productos	-	-	-	23,178	23,178	23,178
Aprovechamientos	-	-	-	-	-	-
Ingresos por Venta de Bienes, Prestación de Servicios y Otros Ingresos	-	603,646	603,646	-	-	-
Participaciones, Aportaciones, Convenios, Incentivos Derivados de la Colaboración Fiscal y Fondos Distintos de Aportaciones	-	-	-	-	-	-
Transferencias, Asignaciones, Subsidios y Subvenciones, y Pensiones y Jubilaciones	15,803,000	-	15,803,000	15,803,000	15,803,000	-
Ingresos Derivados de Financiamientos	-	-	-	-	-	-
<b>Total</b>	<b>15,803,000</b>	<b>603,646</b>	<b>16,406,646</b>	<b>15,826,178</b>	<b>15,826,178</b>	<b>23,178</b>
<b>Ingresos excedentes</b>						

Estado Analítico de Ingresos Por Fuente de Financiamiento	Ingreso					Diferencia (6 = 5 - 1)
	Estimado	Ampliaciones y Reducciones	Modificado	Devengado	Recaudado	
	(1)	(2)	(3 = 1 + 2)	(4)	(5)	
<b>Ingresos del Poder Ejecutivo Federal o Estatal y de los Municipios</b>	-	-	-	-	-	-
Impuestos	-	-	-	-	-	-
Cuotas y Aportaciones de Seguridad Social	-	-	-	-	-	-
Contribuciones de Mejoras	-	-	-	-	-	-
Derechos	-	-	-	-	-	-
Productos <sup>1</sup>	-	-	-	-	-	-
Aprovechamientos <sup>2</sup>	-	-	-	-	-	-
Participaciones, Aportaciones, Convenios, Incentivos Derivados de la Colaboración Fiscal y Fondos Distintos de Aportaciones	-	-	-	-	-	-
Transferencias, Asignaciones, Subsidios y Subvenciones, y Pensiones y Jubilaciones	-	-	-	-	-	-
<b>Ingresos de los Entes Públicos de los Poderes Legislativo y Judicial, de los Órganos Autónomos y del Sector Paraestatal o Paramunicipal, así como de las Empresas Productivas del Estado</b>	<b>15,803,000</b>	<b>603,646</b>	<b>16,406,646</b>	<b>15,826,178</b>	<b>15,826,178</b>	<b>23,178</b>
Cuotas y Aportaciones de Seguridad Social	-	-	-	-	-	-
Productos <sup>1</sup>	-	-	-	23,178	23,178	23,178
Ingresos por Venta de Bienes, Prestación de Servicios y Otros Ingresos <sup>3</sup>	-	603,646	603,646	-	-	-
Transferencias, Asignaciones, Subsidios y Subvenciones, y Pensiones y Jubilaciones	15,803,000	-	15,803,000	15,803,000	15,803,000	-
<b>Ingresos Derivados de Financiamientos</b>	-	-	-	-	-	-
Ingresos Derivados de Financiamientos	-	-	-	-	-	-
<b>Total</b>	<b>15,803,000</b>	<b>603,646</b>	<b>16,406,646</b>	<b>15,826,178</b>	<b>15,826,178</b>	<b>23,178</b>
<b>Ingresos excedentes</b>						

<sup>1</sup> Incluye intereses que generan las cuentas bancarias de los entes públicos en productos.

<sup>2</sup> Incluye donativos en efectivo del Poder Ejecutivo, entre otros aprovechamientos.

<sup>3</sup> Se refiere a los ingresos propios obtenidos por los Poderes Legislativo y Judicial, los Órganos Autónomos y las entidades de la administración pública paraestatal y paramunicipal, por sus actividades diversas no inherentes a su operación que generan recursos y que no sean ingresos por venta de bienes o prestación de servicios, tales como donativos en efectivo, entre otros.

Concepto	Ingreso					Diferencia
	Estimado	Ampliaciones/ (Reducciones)	Modificado	Devengado	Recaudado	
<b>Ingresos de Libre Disposición</b>						
<i>Impuestos</i>	-	-	-	-	-	-
<i>Cuotas y Aportaciones de Seguridad Social</i>	-	-	-	-	-	-
<i>Contribuciones de Mejoras</i>	-	-	-	-	-	-
<i>Derechos</i>	-	-	-	-	-	-
<i>Productos</i>	-	-	-	23,178	23,178	23,178
<i>Aprovechamientos</i>	-	-	-	-	-	-
<i>Ingresos por Venta de Bienes y Prestación de Servicios</i>	-	603,646	603,646	-	-	-
<i>Participaciones</i>	-	-	-	-	-	-
Fondo General de Participaciones	-	-	-	-	-	-
Fondo de Fomento Municipal	-	-	-	-	-	-
Fondo de Fiscalización y Recaudación	-	-	-	-	-	-
Fondo de Compensación	-	-	-	-	-	-
Fondo de Extracción de Hidrocarburos	-	-	-	-	-	-
Impuesto Especial Sobre Producción y Servicios	-	-	-	-	-	-
0.136% de la Recaudación Federal Participable	-	-	-	-	-	-
3.17% Sobre Extracción de Petróleo	-	-	-	-	-	-
Gasolinas y Diésel	-	-	-	-	-	-
Fondo del Impuesto Sobre la Renta	-	-	-	-	-	-
Fondo de Estabilización de los Ingresos de las Ent. Fed.	-	-	-	-	-	-
<i>Incentivos Derivados de la Colaboración Fiscal</i>	-	-	-	-	-	-
Tenencia o Uso de Vehículos	-	-	-	-	-	-
Fondo de Compensación ISAN	-	-	-	-	-	-
Impuesto Sobre Automóviles Nuevos	-	-	-	-	-	-
Fondo de Compensación de Repecos-Intermedios	-	-	-	-	-	-
Otros Incentivos Económicos	-	-	-	-	-	-
<i>Transferencias y Asignaciones</i>	15,803,000	-	15,803,000	15,803,000	15,803,000	-
<i>Convenios</i>	-	-	-	-	-	-
Otros Convenios y Subsidios	-	-	-	-	-	-
<i>Otros Ingresos de Libre Disposición</i>	-	-	-	-	-	-
Participaciones en Ingresos Locales	-	-	-	-	-	-
Otros Ingresos de Libre Disposición	-	-	-	-	-	-
<b>Total de Ingresos de Libre Disposición</b>	<b>15,803,000</b>	<b>603,646</b>	<b>16,406,646</b>	<b>15,826,178</b>	<b>15,826,178</b>	<b>23,178</b>
<b>Ingresos Excedentes de Ingresos de Libre Disposición</b>						
<b>Transferencias Federales Etiquetadas</b>						
<i>Aportaciones</i>	-	-	-	-	-	-
Fondo de Aport. para la Nómina Educativa y Gto. Op.	-	-	-	-	-	-
Fondo de Aportaciones para los Servicios de Salud	-	-	-	-	-	-
Fondo de Aportaciones para la Infraestructura Social	-	-	-	-	-	-
Fondo de Aport. para el Fortalecimiento de los Municipios y de las Demarcaciones Territoriales del Distrito Federal	-	-	-	-	-	-
Fondo de Aportaciones Múltiples	-	-	-	-	-	-
Fondo de Aport. para la Educación Tec. y de Adultos	-	-	-	-	-	-
Fondo de Aportaciones para la Seguridad Pública de los Estados y del Distrito Federal	-	-	-	-	-	-
Fondo de Aportaciones para el Fortalecimiento de las Entidades Federativas	-	-	-	-	-	-
<i>Convenios</i>	-	-	-	-	-	-
Convenios de Protección Social en Salud	-	-	-	-	-	-
Convenios de Descentralización	-	-	-	-	-	-
Convenios de Reasignación	-	-	-	-	-	-
Otros Convenios y Subsidios	-	-	-	-	-	-
<i>Fondos Distintos de Aportaciones</i>	-	-	-	-	-	-
Fondo para Entidades Federativas y Municipios Productores de Hidrocarburos	-	-	-	-	-	-
Fondo Minero	-	-	-	-	-	-
<i>Transferencias, Asignaciones, Subsidios y Subvenciones, y Pensiones y Jubilaciones</i>	-	-	-	-	-	-
<i>Otras Transferencias Federales Etiquetadas</i>	-	-	-	-	-	-
<b>Total de Transferencias Federales Etiquetadas</b>	-	-	-	-	-	-
<b>Ingresos Derivados de Financiamientos</b>	-	-	-	-	-	-
<i>Ingresos Derivados de Financiamientos</i>	-	-	-	-	-	-
<b>Total de Ingresos</b>	<b>15,803,000</b>	<b>603,646</b>	<b>16,406,646</b>	<b>15,826,178</b>	<b>15,826,178</b>	<b>23,178</b>
<b>Datos Informativos</b>						
1. Ingresos Derivados de Financiamientos con Fuente de Pago de Ingresos de Libre Disposición	-	-	-	-	-	-
2. Ingresos Derivados de Financiamientos con Fuente de Pago de Transferencias Federales Etiquetadas	-	-	-	-	-	-
3. Ingresos Derivados de Financiamientos	-	-	-	-	-	-

Concepto	Egresos					Subejercicio 6 = ( 3 - 4 )
	Aprobado	Ampliaciones/ (Reducciones)	Modificado	Devengado	Pagado	
	1	2	3 = ( 1 + 2 )	4	5	
<b>Servicios Personales</b>	<b>11,453,304</b>	-	<b>11,453,304</b>	<b>11,430,610</b>	<b>11,222,924</b>	<b>22,694</b>
Remuneraciones al Personal de Carácter Permanente	4,099,107	(139,970)	3,959,137	3,959,137	3,957,845	-
Remuneraciones al Personal de Carácter Transitorio	-	-	-	-	-	-
Remuneraciones Adicionales y Especiales	6,017,523	43,783	6,061,306	6,061,306	5,976,286	-
Seguridad Social	994,130	(216,003)	778,127	763,418	678,627	14,709
Otras Prestaciones Sociales y Económicas	342,544	312,190	654,734	646,749	610,166	7,985
Previsiones	-	-	-	-	-	-
Pago de Estímulos a Servidores Públicos	-	-	-	-	-	-
<b>Materiales y Suministros</b>	<b>390,482</b>	<b>165,934</b>	<b>556,416</b>	<b>553,575</b>	<b>553,575</b>	<b>2,841</b>
Materiales de Admón., Emisión de Doctos. y Artículos Oficiales	120,400	19,966	140,366	140,366	140,366	-
Alimentos y Utensilios	66,250	56,352	122,602	119,761	119,761	2,841
Materias Primas y Materiales de Producción y Comercialización	-	-	-	-	-	-
Materiales y Artículos de Construcción y de Reparación	13,200	(9,229)	3,971	3,971	3,971	-
Productos Químicos, Farmacéuticos y de Laboratorio	11,000	(9,654)	1,346	1,346	1,346	-
Combustibles, Lubricantes y Aditivos	120,832	96,214	217,046	217,046	217,046	-
Vestuario, Blancos, Prendas de Protección y Artículos Deportivos	37,200	(24,112)	13,088	13,088	13,088	-
Materiales y Suministros Para Seguridad	-	-	-	-	-	-
Herramientas, Refacciones y Accesorios Menores	21,600	36,397	57,997	57,997	57,997	-
<b>Servicios Generales</b>	<b>1,388,722</b>	<b>(73,825)</b>	<b>1,314,897</b>	<b>1,314,897</b>	<b>1,314,098</b>	-
Servicios Básicos	236,400	(39,359)	197,041	197,041	196,242	-
Servicios de Arrendamiento	620,084	(498,108)	121,976	121,976	121,976	-
Servicios Profesionales, Científicos, Técnicos y Otros Servicios	345,688	264,470	610,158	610,158	610,158	-
Servicios Financieros, Bancarios y Comerciales	56,100	7,289	63,389	63,389	63,389	-
Servicios de Instalación, Reparación, Mantto. y Conservación	56,000	93,622	149,622	149,622	149,622	-
Servicios de Comunicación Social y Publicidad	6,000	(6,000)	-	-	-	-
Servicios de Traslado y Viáticos	32,250	87,072	119,322	119,322	119,322	-
Servicios Oficiales	4,000	20,615	24,615	24,615	24,615	-
Otros Servicios Generales	32,200	(3,426)	28,774	28,774	28,774	-
<b>Transferencias, Asignaciones, Subsidios y Otras Ayudas</b>	<b>2,550,792</b>	-	<b>2,550,792</b>	<b>2,550,792</b>	<b>2,550,792</b>	-
Transferencias Internas y Asignaciones al Sector Público	-	-	-	-	-	-
Transferencias al Resto del Sector Público	-	-	-	-	-	-
Subsidios y Subvenciones	-	-	-	-	-	-
Ayudas Sociales	-	-	-	-	-	-
Pensiones y Jubilaciones	2,550,792	-	2,550,792	2,550,792	2,550,792	-
Transferencias a Fideicomisos, Mandatos y Otros Análogos	-	-	-	-	-	-
Transferencias a la Seguridad Social	-	-	-	-	-	-
Donativos	-	-	-	-	-	-
Transferencias al Exterior	-	-	-	-	-	-
<b>Bienes Muebles, Inmuebles e Intangibles</b>	<b>19,700</b>	<b>511,537</b>	<b>531,237</b>	<b>527,531</b>	<b>527,531</b>	<b>3,706</b>
Mobiliario y Equipo de Administración	6,700	297,957	304,657	300,951	300,951	3,706
Mobiliario y Equipo Educativo y Recreativo	-	9,468	9,468	9,468	9,468	-
Equipo e Instrumental Médico y de Laboratorio	-	-	-	-	-	-
Vehículos y Equipo de Transporte	-	-	-	-	-	-
Equipo de Defensa y Seguridad	-	-	-	-	-	-
Maquinaria, Otros Equipos y Herramientas	-	-	-	-	-	-
Activos Biológicos	-	-	-	-	-	-
Bienes Inmuebles	-	-	-	-	-	-
Activos Intangibles	13,000	204,112	217,112	217,112	217,112	-
<b>Inversión Pública</b>	-	-	-	-	-	-
Obra Pública en Bienes de Dominio Público	-	-	-	-	-	-
Obra Pública en Bienes Propios	-	-	-	-	-	-
Proyectos Productivos y Acciones de Fomento	-	-	-	-	-	-
<b>Inversiones Financieras y Otras Provisiones</b>	-	-	-	-	-	-
Inversiones Para el Fomento de Actividades Productivas	-	-	-	-	-	-
Acciones y Participaciones de Capital	-	-	-	-	-	-
Compra de Títulos y Valores	-	-	-	-	-	-
Concesión de Préstamos	-	-	-	-	-	-
Inversiones en Fideicomisos, Mandatos y Otros Análogos	-	-	-	-	-	-
Otras Inversiones Financieras	-	-	-	-	-	-
Provisiones para Contingencias y Otras Erogaciones Especiales	-	-	-	-	-	-
<b>Participaciones y Aportaciones</b>	-	-	-	-	-	-
Participaciones	-	-	-	-	-	-
Aportaciones	-	-	-	-	-	-
Convenios	-	-	-	-	-	-
<b>Deuda Pública</b>	-	-	-	-	-	-
Amortización de la Deuda Pública	-	-	-	-	-	-
Intereses de la Deuda Pública	-	-	-	-	-	-
Comisiones de la Deuda Pública	-	-	-	-	-	-
Gastos de la Deuda Pública	-	-	-	-	-	-
Costo por Coberturas	-	-	-	-	-	-
Apoyos Financieros	-	-	-	-	-	-
Adeudos de Ejercicios Fiscales Anteriores (Adefas)	-	-	-	-	-	-
<b>Total del Gasto</b>	<b>15,803,000</b>	<b>603,646</b>	<b>16,406,646</b>	<b>16,377,405</b>	<b>16,168,920</b>	<b>29,241</b>

Concepto	Egresos					
	Aprobado	Ampliaciones / (Reducciones)	Modificado	Devengado	Pagado	Subejercicio
<b>Gasto No Etiquetado</b>	<b>15,803,000</b>	<b>603,646</b>	<b>16,406,646</b>	<b>16,377,405</b>	<b>16,168,920</b>	<b>29,241</b>
<b>Servicios Personales</b>	<b>11,453,304</b>	<b>-</b>	<b>11,453,304</b>	<b>11,430,610</b>	<b>11,222,924</b>	<b>22,694</b>
Remuneraciones al Personal de Carácter Permanente	4,099,107	(139,970)	3,959,137	3,959,137	3,957,845	-
Remuneraciones al Personal de Carácter Transitorio	-	-	-	-	-	-
Remuneraciones Adicionales y Especiales	6,017,523	43,783	6,061,306	6,061,306	5,976,286	-
Seguridad Social	994,130	(216,003)	778,127	763,418	678,627	14,709
Otras Prestaciones Sociales y Económicas	342,544	312,190	654,734	646,749	610,166	7,985
Previsiones	-	-	-	-	-	-
Pago de Estímulos a Servidores Públicos	-	-	-	-	-	-
<b>Materiales y Suministros</b>	<b>390,482</b>	<b>165,934</b>	<b>556,416</b>	<b>553,575</b>	<b>553,575</b>	<b>2,841</b>
Materiales de Admón., Emisión de Doctos. y Art. Oficiales	120,400	19,966	140,366	140,366	140,366	-
Alimentos y Utensilios	66,250	56,352	122,602	119,761	119,761	2,841
Materias Primas y Materiales de Prod. y Comercialización	-	-	-	-	-	-
Materiales y Artículos de Construcción y de Reparación	13,200	(9,229)	3,971	3,971	3,971	-
Productos Químicos, Farmacéuticos y de Laboratorio	11,000	(9,654)	1,346	1,346	1,346	-
Combustibles, Lubricantes y Aditivos	120,832	96,214	217,046	217,046	217,046	-
Vestuario, Blancos, Prendas de Protección y Art. Deportivos	37,200	(24,112)	13,088	13,088	13,088	-
Materiales y Suministros Para Seguridad	-	-	-	-	-	-
Herramientas, Refacciones y Accesorios Menores	21,600	36,397	57,997	57,997	57,997	-
<b>Servicios Generales</b>	<b>1,388,722</b>	<b>(73,825)</b>	<b>1,314,897</b>	<b>1,314,897</b>	<b>1,314,098</b>	<b>-</b>
Servicios Básicos	236,400	(39,359)	197,041	197,041	196,242	-
Servicios de Arrendamiento	620,084	(498,108)	121,976	121,976	121,976	-
Servicios Profesionales, Científicos, Técnicos y Otros Serv.	345,688	264,470	610,158	610,158	610,158	-
Servicios Financieros, Bancarios y Comerciales	56,100	7,289	63,389	63,389	63,389	-
Servicios de Instalación, Reparación, Mantto. y Conservación	56,000	93,622	149,622	149,622	149,622	-
Servicios de Comunicación Social y Publicidad	6,000	(6,000)	-	-	-	-
Servicios de Traslado y Viáticos	32,250	87,072	119,322	119,322	119,322	-
Servicios Oficiales	4,000	20,615	24,615	24,615	24,615	-
Otros Servicios Generales	32,200	(3,426)	28,774	28,774	28,774	-
<b>Transferencias, Asignaciones, Subsidios y Otras Ayudas</b>	<b>2,550,792</b>	<b>-</b>	<b>2,550,792</b>	<b>2,550,792</b>	<b>2,550,792</b>	<b>-</b>
Transferencias Internas y Asignaciones al Sector Público	-	-	-	-	-	-
Transferencias al Resto del Sector Público	-	-	-	-	-	-
Subsidios y Subvenciones	-	-	-	-	-	-
Ayudas Sociales	-	-	-	-	-	-
Pensiones y Jubilaciones	2,550,792	-	2,550,792	2,550,792	2,550,792	-
Transferencias a Fideicomisos, Mandatos y Otros Análogos	-	-	-	-	-	-
Transferencias a la Seguridad Social	-	-	-	-	-	-
Donativos	-	-	-	-	-	-
Transferencias al Exterior	-	-	-	-	-	-
<b>Bienes Muebles, Inmuebles e Intangibles</b>	<b>19,700</b>	<b>511,537</b>	<b>531,237</b>	<b>527,531</b>	<b>527,531</b>	<b>3,706</b>
Mobiliario y Equipo de Administración	6,700	297,957	304,657	300,951	300,951	3,706
Mobiliario y Equipo Educativo y Recreativo	-	9,468	9,468	9,468	9,468	-
Equipo e Instrumental Médico y de Laboratorio	-	-	-	-	-	-
Vehículos y Equipo de Transporte	-	-	-	-	-	-
Equipo de Defensa y Seguridad	-	-	-	-	-	-
Maquinaria, Otros Equipos y Herramientas	-	-	-	-	-	-
Activos Biológicos	-	-	-	-	-	-
Bienes Inmuebles	-	-	-	-	-	-
Activos Intangibles	13,000	204,112	217,112	217,112	217,112	-
<b>Inversión Pública</b>	<b>-</b>	<b>-</b>	<b>-</b>	<b>-</b>	<b>-</b>	<b>-</b>
Obra Pública en Bienes de Dominio Público	-	-	-	-	-	-
Obra Pública en Bienes Propios	-	-	-	-	-	-
Proyectos Productivos y Acciones de Fomento	-	-	-	-	-	-
<b>Inversiones Financieras y Otras Provisiones</b>	<b>-</b>	<b>-</b>	<b>-</b>	<b>-</b>	<b>-</b>	<b>-</b>
Inversiones Para el Fomento de Actividades Productivas	-	-	-	-	-	-
Acciones y Participaciones de Capital	-	-	-	-	-	-
Compra de Títulos y Valores	-	-	-	-	-	-
Concesión de Préstamos	-	-	-	-	-	-
Inversiones en Fideicomisos, Mandatos y Otros Análogos	-	-	-	-	-	-
Fideicomiso de Desastres Naturales (Informativo)	-	-	-	-	-	-
Otras Inversiones Financieras	-	-	-	-	-	-
Provisiones para Contingencias y Otras Erogaciones Especiales	-	-	-	-	-	-
<b>Participaciones y Aportaciones</b>	<b>-</b>	<b>-</b>	<b>-</b>	<b>-</b>	<b>-</b>	<b>-</b>
Participaciones	-	-	-	-	-	-
Aportaciones	-	-	-	-	-	-
Convenios	-	-	-	-	-	-
<b>Deuda Pública</b>	<b>-</b>	<b>-</b>	<b>-</b>	<b>-</b>	<b>-</b>	<b>-</b>
Amortización de la Deuda Pública	-	-	-	-	-	-
Intereses de la Deuda Pública	-	-	-	-	-	-
Comisiones de la Deuda Pública	-	-	-	-	-	-
Gastos de la Deuda Pública	-	-	-	-	-	-
Costo por Coberturas	-	-	-	-	-	-
Apoyos Financieros	-	-	-	-	-	-
Adeudos de Ejercicios Fiscales Anteriores (Adefas)	-	-	-	-	-	-

Concepto	Egresos					
	Aprobado	Ampliaciones / (Reducciones)	Modificado	Devengado	Pagado	Subejercicio
<b>Gasto Etiquetado</b>	-	-	-	-	-	-
<b>Servicios Personales</b>	-	-	-	-	-	-
Remuneraciones al Personal de Carácter Permanente	-	-	-	-	-	-
Remuneraciones al Personal de Carácter Transitorio	-	-	-	-	-	-
Remuneraciones Adicionales y Especiales	-	-	-	-	-	-
Seguridad Social	-	-	-	-	-	-
Otras Prestaciones Sociales y Económicas	-	-	-	-	-	-
Previsiones	-	-	-	-	-	-
Pago de Estímulos a Servidores Públicos	-	-	-	-	-	-
<b>Materiales y Suministros</b>	-	-	-	-	-	-
Materiales de Admón., Emisión de Doctos. y Art. Oficiales	-	-	-	-	-	-
Alimentos y Utensilios	-	-	-	-	-	-
Materias Primas y Materiales de Prod. y Comercialización	-	-	-	-	-	-
Materiales y Artículos de Construcción y de Reparación	-	-	-	-	-	-
Productos Químicos, Farmacéuticos y de Laboratorio	-	-	-	-	-	-
Combustibles, Lubricantes y Aditivos	-	-	-	-	-	-
Vestuario, Blancos, Prendas de Protección y Art. Deportivos	-	-	-	-	-	-
Materiales y Suministros Para Seguridad	-	-	-	-	-	-
Herramientas, Refacciones y Accesorios Menores	-	-	-	-	-	-
<b>Servicios Generales</b>	-	-	-	-	-	-
Servicios Básicos	-	-	-	-	-	-
Servicios de Arrendamiento	-	-	-	-	-	-
Servicios Profesionales, Científicos, Técnicos y Otros Serv.	-	-	-	-	-	-
Servicios Financieros, Bancarios y Comerciales	-	-	-	-	-	-
Servicios de Instalación, Reparación, Mantto. y Conservación	-	-	-	-	-	-
Servicios de Comunicación Social y Publicidad	-	-	-	-	-	-
Servicios de Traslado y Viáticos	-	-	-	-	-	-
Servicios Oficiales	-	-	-	-	-	-
Otros Servicios Generales	-	-	-	-	-	-
<b>Transferencias, Asignaciones, Subsidios y Otras Ayudas</b>	-	-	-	-	-	-
Transferencias Internas y Asignaciones al Sector Público	-	-	-	-	-	-
Transferencias al Resto del Sector Público	-	-	-	-	-	-
Subsidios y Subvenciones	-	-	-	-	-	-
Ayudas Sociales	-	-	-	-	-	-
Pensiones y Jubilaciones	-	-	-	-	-	-
Transferencias a Fideicomisos, Mandatos y Otros Análogos	-	-	-	-	-	-
Transferencias a la Seguridad Social	-	-	-	-	-	-
Donativos	-	-	-	-	-	-
Transferencias al Exterior	-	-	-	-	-	-
<b>Bienes Muebles, Inmuebles e Intangibles</b>	-	-	-	-	-	-
Mobiliario y Equipo de Administración	-	-	-	-	-	-
Mobiliario y Equipo Educativo y Recreativo	-	-	-	-	-	-
Equipo e Instrumental Médico y de Laboratorio	-	-	-	-	-	-
Vehículos y Equipo de Transporte	-	-	-	-	-	-
Equipo de Defensa y Seguridad	-	-	-	-	-	-
Maquinaria, Otros Equipos y Herramientas	-	-	-	-	-	-
Activos Biológicos	-	-	-	-	-	-
Bienes Inmuebles	-	-	-	-	-	-
Activos Intangibles	-	-	-	-	-	-
<b>Inversión Pública</b>	-	-	-	-	-	-
Obra Pública en Bienes de Dominio Público	-	-	-	-	-	-
Obra Pública en Bienes Propios	-	-	-	-	-	-
Proyectos Productivos y Acciones de Fomento	-	-	-	-	-	-
<b>Inversiones Financieras y Otras Provisiones</b>	-	-	-	-	-	-
Inversiones Para el Fomento de Actividades Productivas	-	-	-	-	-	-
Acciones y Participaciones de Capital	-	-	-	-	-	-
Compra de Títulos y Valores	-	-	-	-	-	-
Concesión de Préstamos	-	-	-	-	-	-
Inversiones en Fideicomisos, Mandatos y Otros Análogos	-	-	-	-	-	-
Fideicomiso de Desastres Naturales (Informativo)	-	-	-	-	-	-
Otras Inversiones Financieras	-	-	-	-	-	-
Provisiones para Contingencias y Otras Erogaciones Especiales	-	-	-	-	-	-
<b>Participaciones y Aportaciones</b>	-	-	-	-	-	-
Participaciones	-	-	-	-	-	-
Aportaciones	-	-	-	-	-	-
Convenios	-	-	-	-	-	-
<b>Deuda Pública</b>	-	-	-	-	-	-
Amortización de la Deuda Pública	-	-	-	-	-	-
Intereses de la Deuda Pública	-	-	-	-	-	-
Comisiones de la Deuda Pública	-	-	-	-	-	-
Gastos de la Deuda Pública	-	-	-	-	-	-
Costo por Coberturas	-	-	-	-	-	-
Apoyos Financieros	-	-	-	-	-	-
Adeudos de Ejercicios Fiscales Anteriores (Adefas)	-	-	-	-	-	-
<b>Total de Egresos</b>	<b>15,803,000</b>	<b>603,646</b>	<b>16,406,646</b>	<b>16,377,405</b>	<b>16,168,920</b>	<b>29,241</b>

Concepto	Egresos					Subejercicio 6 = ( 3 - 4 )
	Aprobado	Ampliaciones/ (Reducciones)	Modificado	Devengado	Pagado	
	1	2	3 = ( 1 + 2 )	4	5	
Jefatura de la Oficina de la Gobernatura del Estado	-	-	-	-	-	-
Secretaría de Gobierno	-	-	-	-	-	-
Secretaría de Hacienda	-	-	-	-	-	-
Secretaría de Desarrollo Económico y del Trabajo	-	-	-	-	-	-
Secretaría de Desarrollo Agropecuario	-	-	-	-	-	-
Secretaría de Obras Públicas	-	-	-	-	-	-
Secretaría de Educación	-	-	-	-	-	-
Secretaría de Salud	-	-	-	-	-	-
Secretaría de Administración	-	-	-	-	-	-
Secretaría de la Contraloría	-	-	-	-	-	-
Secretaría de Turismo y Cultura	-	-	-	-	-	-
Secretaría de Desarrollo Social	-	-	-	-	-	-
Secretaría de Desarrollo Sustentable	-	-	-	-	-	-
Secretaría de Movilidad y Transporte	-	-	-	-	-	-
Comisión Estatal de Seguridad Pública	-	-	-	-	-	-
Consejería Jurídica	-	-	-	-	-	-
Gastos Institucionales	-	-	-	-	-	-
<b>Total del Gasto</b>	-	-	-	-	-	-

COMISIÓN DE DERECHOS HUMANOS DEL ESTADO DE MORELOS  
Estado Analítico del Ejercicio del Presupuesto de Egresos  
Clasificación Administrativa  
Del 1 de enero al 31 de diciembre de 2021

Concepto	Egresos					Subejercicio 6 = ( 3 - 4 )
	Aprobado	Ampliaciones/ (Reducciones)	Modificado	Devengado	Pagado	
	1	2	3 = ( 1 + 2 )	4	5	
Poder Ejecutivo	-	-	-	-	-	-
Poder Legislativo	-	-	-	-	-	-
Poder Judicial	-	-	-	-	-	-
Organismos Autónomos	15,803,000	603,646	16,406,646	16,377,405	16,168,920	29,241
Poder Ejecutivo de los Municipios	-	-	-	-	-	-
<b>Total del Gasto</b>	<b>15,803,000</b>	<b>603,646</b>	<b>16,406,646</b>	<b>16,377,405</b>	<b>16,168,920</b>	<b>29,241</b>

Sector Paraestatal del Gobierno del Estado de Morelos  
Estado Analítico del Ejercicio del Presupuesto de Egresos  
Clasificación Administrativa  
Del 1 de enero al 31 de diciembre de 2021

Concepto	Egresos					Subejercicio 6 = ( 3 - 4 )
	Aprobado	Ampliaciones/ (Reducciones)	Modificado	Devengado	Pagado	
	1	2	3 = ( 1 + 2 )	4	5	
Entidades Paraestatales y Fideicomisos No Empresariales y No Financieros	-	-	-	-	-	-
Instituciones Públicas de la Seguridad Social	-	-	-	-	-	-
Entidades Paraestatales Empresariales No Financieras con Participación Estatal Mayoritaria	-	-	-	-	-	-
Fideicomisos Empresariales No Financieros con Participación Estatal Mayoritaria	-	-	-	-	-	-
Entidades Paraestatales Empresariales Financieras Monetarias con Participación Estatal Mayoritaria	-	-	-	-	-	-
Entidades Paraestatales Empresariales Financieras No Monetarias con Participación Estatal Mayoritaria	-	-	-	-	-	-
Fideicomisos Financieros Públicos con Participación Estatal Mayoritaria	-	-	-	-	-	-
<b>Total del Gasto</b>	-	-	-	-	-	-

Concepto	Egresos					Subejercicio
	Aprobado	Ampliaciones/ (Reducciones)	Modificado	Devengado	Pagado	
<b>Gasto No Etiquetado</b>	<b>15,803,000</b>	<b>603,646</b>	<b>16,406,646</b>	<b>16,377,405</b>	<b>16,168,920</b>	<b>29,241</b>
Jefatura de la Oficina de la Gobernatura del Estado	-	-	-	-	-	-
Secretaría de Gobierno	-	-	-	-	-	-
Secretaría de Hacienda	-	-	-	-	-	-
Secretaría de Desarrollo Económico y del Trabajo	-	-	-	-	-	-
Secretaría de Desarrollo Agropecuario	-	-	-	-	-	-
Secretaría de Obras Públicas	-	-	-	-	-	-
Secretaría de Educación	-	-	-	-	-	-
Secretaría de Salud	-	-	-	-	-	-
Secretaría de Administración	-	-	-	-	-	-
Secretaría de la Contraloría	-	-	-	-	-	-
Secretaría de Turismo y Cultura	-	-	-	-	-	-
Secretaría de Desarrollo Social	-	-	-	-	-	-
Secretaría de Desarrollo Sustentable	-	-	-	-	-	-
Secretaría de Movilidad y Transporte	-	-	-	-	-	-
Comisión Estatal de Seguridad Pública	-	-	-	-	-	-
Consejería Jurídica	-	-	-	-	-	-
Gastos Institucionales	-	-	-	-	-	-
Poder Legislativo	-	-	-	-	-	-
Poder Judicial	-	-	-	-	-	-
Organismos Autónomos	15,803,000	603,646	16,406,646	16,377,405	16,168,920	29,241
Entidades Paraestatales y Fideicomisos No Empresariales y No Financieros	-	-	-	-	-	-
Entidades Paraestatales Empresariales No Financieras con Participación Estatal Mayoritaria	-	-	-	-	-	-
Poder Ejecutivo de los Municipios	-	-	-	-	-	-
<b>Gasto Etiquetado</b>	<b>-</b>	<b>-</b>	<b>-</b>	<b>-</b>	<b>-</b>	<b>-</b>
Jefatura de la Oficina de la Gobernatura del Estado	-	-	-	-	-	-
Secretaría de Gobierno	-	-	-	-	-	-
Secretaría de Hacienda	-	-	-	-	-	-
Secretaría de Desarrollo Económico y del Trabajo	-	-	-	-	-	-
Secretaría de Desarrollo Agropecuario	-	-	-	-	-	-
Secretaría de Obras Públicas	-	-	-	-	-	-
Secretaría de Educación	-	-	-	-	-	-
Secretaría de Salud	-	-	-	-	-	-
Secretaría de Administración	-	-	-	-	-	-
Secretaría de la Contraloría	-	-	-	-	-	-
Secretaría de Turismo y Cultura	-	-	-	-	-	-
Secretaría de Desarrollo Social	-	-	-	-	-	-
Secretaría de Desarrollo Sustentable	-	-	-	-	-	-
Secretaría de Movilidad y Transporte	-	-	-	-	-	-
Comisión Estatal de Seguridad Pública	-	-	-	-	-	-
Consejería Jurídica	-	-	-	-	-	-
Gastos Institucionales	-	-	-	-	-	-
Poder Legislativo	-	-	-	-	-	-
Poder Judicial	-	-	-	-	-	-
Organismos Autónomos	-	-	-	-	-	-
Entidades Paraestatales y Fideicomisos No Empresariales y No Financieros	-	-	-	-	-	-
Entidades Paraestatales Empresariales No Financieras con Participación Estatal Mayoritaria	-	-	-	-	-	-
Poder Ejecutivo de los Municipios	-	-	-	-	-	-
<b>Total de Egresos</b>	<b>15,803,000</b>	<b>603,646</b>	<b>16,406,646</b>	<b>16,377,405</b>	<b>16,168,920</b>	<b>29,241</b>



COMISIÓN DE DERECHOS HUMANOS DEL ESTADO DE MORELOS  
 Estado Analítico del Ejercicio del Presupuesto de Egresos  
 Clasificación Funcional (Finalidad y Función)  
 Del 1 de enero al 31 de diciembre de 2021  
 (Pesos)



Concepto	Egresos					Subejercicio
	Aprobado	Ampliaciones/ (Reducciones)	Modificado	Devengado	Pagado	
	1	2	3 = ( 1 + 2 )	4	5	
<b>Gobierno</b>	-	-	-	-	-	-
Legislación	-	-	-	-	-	-
Justicia	-	-	-	-	-	-
Coordinación de la Política de Gobierno	-	-	-	-	-	-
Relaciones Exteriores	-	-	-	-	-	-
Asuntos Financieros y Hacendarios	-	-	-	-	-	-
Seguridad Nacional	-	-	-	-	-	-
Asuntos de Orden Público y de Seguridad Interior	-	-	-	-	-	-
Otros Servicios Generales	-	-	-	-	-	-
<b>Desarrollo Social</b>	<b>15,803,000</b>	<b>603,646</b>	<b>16,406,646</b>	<b>16,377,405</b>	<b>16,168,920</b>	<b>29,241</b>
Protección Ambiental	-	-	-	-	-	-
Vivienda y Servicios a la Comunidad	-	-	-	-	-	-
Salud	-	-	-	-	-	-
Recreación, Cultura y Otras Manifestaciones Sociales	-	-	-	-	-	-
Educación	-	-	-	-	-	-
Protección Social	15,803,000	603,646	16,406,646	16,377,405	16,168,920	29,241
Otros Asuntos Sociales	-	-	-	-	-	-
<b>Desarrollo Económico</b>	-	-	-	-	-	-
Asuntos Económicos, Comerciales y Laborales en General	-	-	-	-	-	-
Agropecuaria, Silvicultura, Pesca y Caza	-	-	-	-	-	-
Combustibles y Energía	-	-	-	-	-	-
Minería, Manufacturas y Construcción	-	-	-	-	-	-
Transporte	-	-	-	-	-	-
Comunicaciones	-	-	-	-	-	-
Turismo	-	-	-	-	-	-
Ciencia, Tecnología e Innovación	-	-	-	-	-	-
Otras Industrias y Otros Asuntos Económicos	-	-	-	-	-	-
<b>Otras no Clasificadas en Funciones Anteriores</b>	-	-	-	-	-	-
Transacciones de la Deuda Pública / Costo Financiero de la Deuda	-	-	-	-	-	-
Transferencias, Participaciones y Aportaciones entre Diferentes Niveles y Ordenes de Gobierno	-	-	-	-	-	-
Saneamiento del Sistema Financiero	-	-	-	-	-	-
Adeudos de Ejercicios Fiscales Anteriores	-	-	-	-	-	-
<b>Total del Gasto</b>	<b>15,803,000</b>	<b>603,646</b>	<b>16,406,646</b>	<b>16,377,405</b>	<b>16,168,920</b>	<b>29,241</b>





COMISIÓN DE DERECHOS HUMANOS DEL ESTADO DE MORELOS  
 Estado Analítico del Ejercicio del Presupuesto de Egresos Detallado - LDF  
 Clasificación Funcional (Finalidad y Función)  
 Del 1 de enero al 31 de diciembre de 2021  
 (Pesos)



Concepto	Egresos					Subejercicio
	Aprobado	Ampliaciones/ (Reducciones)	Modificado	Devengado	Pagado	
<b>Gasto No Etiquetado</b>	<b>15,803,000</b>	<b>603,646</b>	<b>16,406,646</b>	<b>16,377,405</b>	<b>16,168,920</b>	<b>29,241</b>
<i>Gobierno</i>	-	-	-	-	-	-
Legislación	-	-	-	-	-	-
Justicia	-	-	-	-	-	-
Coordinación de la Política de Gobierno	-	-	-	-	-	-
Relaciones Exteriores	-	-	-	-	-	-
Asuntos Financieros y Hacendarios	-	-	-	-	-	-
Seguridad Nacional	-	-	-	-	-	-
Asuntos de Orden Público y de Seguridad Interior	-	-	-	-	-	-
Otros Servicios Generales	-	-	-	-	-	-
<i>Desarrollo Social</i>	<b>15,803,000</b>	<b>603,646</b>	<b>16,406,646</b>	<b>16,377,405</b>	<b>16,168,920</b>	<b>29,241</b>
Protección Ambiental	-	-	-	-	-	-
Vivienda y Servicios a la Comunidad	-	-	-	-	-	-
Salud	-	-	-	-	-	-
Recreación, Cultura y Otras Manifestaciones Sociales	-	-	-	-	-	-
Educación	-	-	-	-	-	-
Protección Social	15,803,000	603,646	16,406,646	16,377,405	16,168,920	29,241
Otros Asuntos Sociales	-	-	-	-	-	-
<i>Desarrollo Económico</i>	-	-	-	-	-	-
Asuntos Económicos, Comerciales y Laborales en Gral.	-	-	-	-	-	-
Agropecuaria, Silvicultura, Pesca y Caza	-	-	-	-	-	-
Combustibles y Energía	-	-	-	-	-	-
Minería, Manufacturas y Construcción	-	-	-	-	-	-
Transporte	-	-	-	-	-	-
Comunicaciones	-	-	-	-	-	-
Turismo	-	-	-	-	-	-
Ciencia, Tecnología e Innovación	-	-	-	-	-	-
Otras Industrias y Otros Asuntos Económicos	-	-	-	-	-	-
<i>Otras no Clasificadas en Funciones Anteriores</i>	-	-	-	-	-	-
Transacciones de la Deuda Pública / Costo Financiero de la Deuda	-	-	-	-	-	-
Transferencias, Participaciones y Aportaciones entre Diferentes Niveles y Ordenes de Gobierno	-	-	-	-	-	-
Saneamiento del Sistema Financiero	-	-	-	-	-	-
Adeudos de Ejercicios Fiscales Anteriores	-	-	-	-	-	-
<b>Gasto Etiquetado</b>	-	-	-	-	-	-
<i>Gobierno</i>	-	-	-	-	-	-
Legislación	-	-	-	-	-	-
Justicia	-	-	-	-	-	-
Coordinación de la Política de Gobierno	-	-	-	-	-	-
Relaciones Exteriores	-	-	-	-	-	-
Asuntos Financieros y Hacendarios	-	-	-	-	-	-
Seguridad Nacional	-	-	-	-	-	-
Asuntos de Orden Público y de Seguridad Interior	-	-	-	-	-	-
Otros Servicios Generales	-	-	-	-	-	-
<i>Desarrollo Social</i>	-	-	-	-	-	-
Protección Ambiental	-	-	-	-	-	-
Vivienda y Servicios a la Comunidad	-	-	-	-	-	-
Salud	-	-	-	-	-	-
Recreación, Cultura y Otras Manifestaciones Sociales	-	-	-	-	-	-
Educación	-	-	-	-	-	-
Protección Social	-	-	-	-	-	-
Otros Asuntos Sociales	-	-	-	-	-	-
<i>Desarrollo Económico</i>	-	-	-	-	-	-
Asuntos Económicos, Comerciales y Laborales en Gral.	-	-	-	-	-	-
Agropecuaria, Silvicultura, Pesca y Caza	-	-	-	-	-	-
Combustibles y Energía	-	-	-	-	-	-
Minería, Manufacturas y Construcción	-	-	-	-	-	-
Transporte	-	-	-	-	-	-
Comunicaciones	-	-	-	-	-	-
Turismo	-	-	-	-	-	-
Ciencia, Tecnología e Innovación	-	-	-	-	-	-
Otras Industrias y Otros Asuntos Económicos	-	-	-	-	-	-
<i>Otras no Clasificadas en Funciones Anteriores</i>	-	-	-	-	-	-
Transacciones de la Deuda Pública / Costo Financiero de la Deuda	-	-	-	-	-	-
Transferencias, Participaciones y Aportaciones entre Diferentes Niveles y Ordenes de Gobierno	-	-	-	-	-	-
Saneamiento del Sistema Financiero	-	-	-	-	-	-
Adeudos de Ejercicios Fiscales Anteriores	-	-	-	-	-	-
<b>Total del Egresos</b>	<b>15,803,000</b>	<b>603,646</b>	<b>16,406,646</b>	<b>16,377,405</b>	<b>16,168,920</b>	<b>29,241</b>

Concepto	Egresos					Subejercicio
	Aprobado	Ampliaciones/ (Reducciones)	Modificado	Devengado	Pagado	
<b>Gasto No Etiquetado</b>	11,453,304	-	11,453,304	11,430,610	11,222,924	22,694
<i>Personal Administrativo y de Servicio Público</i>	11,453,304	-	11,453,304	11,430,610	11,222,924	22,694
<i>Magisterio</i>	-	-	-	-	-	-
<i>Servicios de Salud</i>	-	-	-	-	-	-
Personal Administrativo	-	-	-	-	-	-
Personal Médico, Paramédico y afín	-	-	-	-	-	-
<i>Seguridad Pública</i>	-	-	-	-	-	-
<i>Gastos Asociados a la Implementación de Nuevas Leyes Fed. o Reformas a las Mismas</i>	-	-	-	-	-	-
Nombre del Programa o Ley 1	-	-	-	-	-	-
Nombre del Programa o Ley 2	-	-	-	-	-	-
<i>Sentencias Laborales Definitivas</i>	-	-	-	-	-	-
<b>Gasto Etiquetado</b>	-	-	-	-	-	-
<i>Personal Administrativo y de Servicio Público</i>	-	-	-	-	-	-
<i>Magisterio</i>	-	-	-	-	-	-
<i>Servicios de Salud</i>	-	-	-	-	-	-
Personal Administrativo	-	-	-	-	-	-
Personal Médico, Paramédico y afín	-	-	-	-	-	-
<i>Seguridad Pública</i>	-	-	-	-	-	-
<i>Gastos Asociados a la Implementación de Nuevas Leyes Fed. o Reformas a las Mismas</i>	-	-	-	-	-	-
Nombre del Programa o Ley 1	-	-	-	-	-	-
Nombre del Programa o Ley 2	-	-	-	-	-	-
<i>Sentencias Laborales Definitivas</i>	-	-	-	-	-	-
<b>Total del Gasto en Servicios Personales</b>	<b>11,453,304</b>	<b>-</b>	<b>11,453,304</b>	<b>11,430,610</b>	<b>11,222,924</b>	<b>22,694</b>

Concepto	Egresos					
	Aprobado	Ampliaciones/ (Reducciones)	Modificado	Devengado	Pagado	Subejercicio
	1	2	3 = ( 1 + 2 )	4	5	6 = ( 3 - 4 )
Gasto Corriente	13,232,508	91,892	13,324,400	13,299,081	13,090,596	25,319
Gasto de Capital	19,700	511,754	531,454	527,532	527,532	3,922
Amortización de la Deuda y Disminución de Pasivos	-	-	-	-	-	-
Pensiones y Jubilaciones	2,550,792	-	2,550,792	2,550,792	2,550,792	-
Participaciones	-	-	-	-	-	-
<b>Total del Gasto</b>	<b>15,803,000</b>	<b>603,646</b>	<b>16,406,646</b>	<b>16,377,405</b>	<b>16,168,920</b>	<b>29,241</b>

Identificación de Crédito o Instrumento	Contratación / Colocación		Amortización	Endeudamiento Neto
	A	B		
<b>Créditos Bancarios</b>				
				-
				-
				-
				-
				-
				-
				-
				-
				-
				-
				-
<b>Total Créditos Bancarios</b>	-	-	-	-
<b>Otros Instrumentos de Deuda</b>				
				-
				-
				-
				-
				-
				-
				-
				-
<b>Total Otros Instrumentos de Deuda</b>	-	-	-	-
<b>TOTAL</b>	-	-	-	-

NO APLICA



**COMISIÓN DE DERECHOS HUMANOS DEL ESTADO DE MORELOS**

Intereses de la Deuda

Del 1 de enero al 31 de diciembre de 2021  
(Pesos)



Identificación de Crédito o Instrumento	Devengado	Pagado
<b>Créditos Bancarios</b>		
<b>NO APLICA</b>		
	<b>Total de Intereses de Créditos Bancarios</b>	-
<b>Otros Instrumentos de Deuda</b>		
<b>Total de Intereses de Otros Instrumentos de Deuda</b>	-	-
<b>TOTAL</b>	-	-



# CDHEM

## Información Programática

CUENTA PÚBLICA  
COMISIÓN DE DERECHOS HUMANOS DEL ESTADO DE MORELOS  
ENERO - DICIEMBRE

2021



Concepto	Egresos					Subejercicio
	Aprobado	Ampliaciones/ (Reducciones)	Modificado	Devengado	Pagado	
	1	2	3 = (1 + 2)	4	5	
<b>Programas</b>	-	-	-	-	-	-
<b>Subsidios: Sector Social y Privado o Ent. Federativas y Municipios</b>	-	-	-	-	-	-
Sujetos a Reglas de Operación	-	-	-	-	-	-
Otros Subsidios	-	-	-	-	-	-
<b>Desempeño de las Funciones</b>	15,803,000	603,646	16,406,646	16,377,405	16,168,920	29,241
Prestación de Servicios Públicos	-	-	-	-	-	-
Provisión de Bienes Públicos	-	-	-	-	-	-
Planeación, Seguimiento y Evaluación de Políticas Públicas	-	-	-	-	-	-
Promoción y Fomento	-	-	-	-	-	-
Regulación y Supervisión	-	-	-	-	-	-
Funciones de las Fuerzas Armadas (Únicamente Gobierno Federal)	-	-	-	-	-	-
Específicos	15,803,000	603,646	16,406,646	16,377,405	16,168,920	29,241
Proyectos de Inversión	-	-	-	-	-	-
<b>Administrativos y de Apoyo</b>	-	-	-	-	-	-
Apoyo al Proceso Presupuestario y para Mejorar la Eficiencia Institucional	-	-	-	-	-	-
Apoyo a la Función Pública y al Mejoramiento de la Gestión	-	-	-	-	-	-
Operaciones Ajenas	-	-	-	-	-	-
<b>Compromisos</b>	-	-	-	-	-	-
Obligaciones de Cumplimiento de Resolución Jurisdiccional	-	-	-	-	-	-
Desastres Naturales	-	-	-	-	-	-
<b>Obligaciones</b>	-	-	-	-	-	-
Pensiones y Jubilaciones	-	-	-	-	-	-
Aportaciones a la Seguridad Social	-	-	-	-	-	-
Aportaciones a Fondos de Estabilización	-	-	-	-	-	-
Aportaciones a Fondos de Inversión y Reestructura de Pensiones	-	-	-	-	-	-
<b>Programas de Gasto Federalizado (Gobierno Federal)</b>	-	-	-	-	-	-
Gasto Federalizado	-	-	-	-	-	-
<b>Participaciones a Entidades Federativas y Municipios</b>	-	-	-	-	-	-
Costo financiero, deuda o apoyos a deudores y ahorradores de la banca	-	-	-	-	-	-
Adeudos de ejercicios fiscales anteriores	-	-	-	-	-	-
<b>Total del Gasto</b>	15,803,000	603,646	16,406,646	16,377,405	16,168,920	29,241





COMISIÓN DE DERECHOS HUMANOS DEL ESTADO DE MORELOS  
Indicadores de Postura Fiscal  
Del 1 de enero al 31 de diciembre de 2021  
(Pesos)



Concepto	Estimado	Devengado	Pagado <sup>3</sup>
<b>I. Ingresos Presupuestarios (I=1+2)</b>	<b>15,803,000</b>	<b>15,826,178</b>	<b>15,826,178</b>
1. Ingresos del Gobierno de la Entidad Federativa 1	-	23,178	23,178
2. Ingresos del Sector Paraestatal 1	15,803,000	15,803,000	15,803,000
<b>II. Egresos Presupuestarios (II=3+4)</b>	<b>15,803,000</b>	<b>16,377,405</b>	<b>16,168,920</b>
3. Egresos del Gobierno de la Entidad Federativa 2	15,803,000	16,377,405	16,168,920
4. Egresos del Sector Paraestatal 2	-	-	-
<b>III. Balance Presupuestario (Superávit o Déficit) (III = I - II)</b>	<b>-</b>	<b>(551,227)</b>	<b>(342,742)</b>

Concepto	Estimado	Devengado	Pagado <sup>3</sup>
<b>III. Balance presupuestario (Superávit o Déficit)</b>	<b>-</b>	<b>(551,227)</b>	<b>(342,742)</b>
<b>IV. Intereses, Comisiones y Gastos de la Deuda</b>	<b>-</b>	<b>-</b>	<b>-</b>
<b>V. Balance Primario ( Superávit o Déficit) (V= III - IV)</b>	<b>-</b>	<b>(551,227)</b>	<b>(342,742)</b>

Concepto	Estimado	Devengado	Pagado <sup>3</sup>
<b>A. Financiamiento</b>	<b>-</b>	<b>-</b>	<b>-</b>
<b>B. Amortización de la deuda</b>	<b>-</b>	<b>-</b>	<b>-</b>
<b>C. Endeudamiento ó desendeudamiento (C = A - B)</b>	<b>-</b>	<b>-</b>	<b>-</b>

1 Los Ingresos que se presentan son los ingresos presupuestarios totales sin incluir los ingresos por financiamientos. Los Ingresos del Gobierno de la Entidad Federativa corresponden a los del Poder Ejecutivo, Legislativo Judicial y Autónomos.

2 Los egresos que se presentan son los egresos presupuestarios totales sin incluir los egresos por amortización. Los egresos del Gobierno de la Entidad Federativa corresponden a los del Poder Ejecutivo, Legislativo, Judicial y Órganos Autónomos.

3 Para Ingresos se reportan los ingresos recaudados; para egresos se reportan los egresos pagados.



# CDHEM

## Anexos

CUENTA PÚBLICA  
COMISIÓN DE DERECHOS HUMANOS DEL ESTADO DE MORELOS  
ENERO - DICIEMBRE

2021



Código	Descripción del Bien Inmueble	Valor en libros
	NO APLICA	

Clave	Fondo, Programa o Convenio	Datos de la Cuenta Bancaria	
		Institución Bancaria	Número de Cuenta
4221	FONDO GENERAL DE PARTICIPACIONES	BANCO DEL BAJÍO S.A.	258217370201



**MORELOS**  
2018 - 2024



# El Colegio de Morelos

CUENTA PÚBLICA CONSOLIDADA  
ORGANISMOS AUTÓNOMOS  
ENERO - DICIEMBRE

2021





# Introducción

CUENTA PÚBLICA  
EL COLEGIO DE MORELOS  
ENERO - DICIEMBRE

2021







“El Colegio de Morelos” es una institución pública autónoma del Estado de Morelos, dotada de plena autonomía en su régimen interior, en todo lo concerniente a sus aspectos académico, económico, técnico, administrativo y de gobierno, con personalidad jurídica y patrimonio propio.

“El Colegio de Morelos” tendrá su sede en la ciudad de Cuernavaca, Estado de Morelos, pudiendo establecer centros o unidades en diversas localidades de la Entidad, conforme a su capacidad y disponibilidad presupuestal, previa aprobación de su Junta de Gobierno.

“El Colegio de Morelos” constituye una comunidad académica dedicada al logro del objeto y fines que le son asignados por la presente Ley, conforme a los principios establecidos en el artículo 3º, fracción VII, y 5º de la Constitución Política de los Estados Unidos Mexicanos, en correlación con lo dispuesto por el artículo 121 de la Constitución Política del Estado Libre y Soberano de Morelos.





# Información Contable

CUENTA PÚBLICA  
EL COLEGIO DE MORELOS  
ENERO - DICIEMBRE

2021



Concepto	2021	2020	Concepto	2021	2020
<b>INGRESOS Y OTROS BENEFICIOS</b>			<b>GASTOS Y OTRAS PÉRDIDAS</b>		
<i>Ingresos de la Gestión</i>			<i>Gastos de Funcionamiento</i>	18,065,330	20,462,415
Impuestos	2,353,830	2,266,213	Servicios Personales	10,464,670	13,277,945
Cuotas y Aportaciones de Seguridad Social	-	-	Materiales y Suministros	1,315,119	2,295,336
Contribuciones de Mejoras	-	-	Servicios Generales	6,285,541	4,889,134
Derechos	-	-	<i>Transferencias, Asignaciones, Subsidios y Otras Ayudas</i>	-	-
Productos	-	762	Transferencias Internas y Asignaciones al Sector Público	-	-
Aprovechamientos	2,353,830	2,265,451	Transferencias al Resto del Sector Público	-	-
Ingresos por Venta de Bienes y Prestación de Servicios	-	-	Subsidios y Subvenciones	-	-
<i>Participaciones, Aportaciones, Convenios, Incentivos Derivados de la Colaboración Fiscal, Fondos Distintos de Aportaciones, Transferencias, Asignaciones, Subsidios y Subvenciones, y Pensiones y Jubilaciones</i>	17,029,775	16,490,603	Ayudas Sociales	-	-
Participaciones, Aportaciones, Convenios, Incentivos Derivados de la Colaboración Fiscal y Fondos Distintos de Aportaciones	-	-	Pensiones y Jubilaciones	-	-
Transferencias, Asignaciones, Subsidios y Subvenciones, y Pensiones y Jubilaciones	17,029,775	16,490,603	Transferencias a Fideicomisos, Mandatos y Contratos Análogos	-	-
<i>Otros Ingresos y Beneficios</i>	549	-	Transferencias a la Seguridad Social	-	-
Ingresos Financieros	-	-	Donativos	-	-
Incremento por Variación de Inventarios	-	-	Transferencias al Exterior	-	-
Disminución del Exceso de Estimaciones por Pérdida o Deterioro u Obsolescencia	-	-	<i>Participaciones y Aportaciones</i>	-	-
Disminución del Exceso de Provisiones	-	-	Participaciones	-	-
Otros Ingresos y Beneficios Varios	549	-	Aportaciones	-	-
<b>Total de Ingresos y Otros Beneficios</b>	<b>19,384,154</b>	<b>18,756,816</b>	Convenios	-	-
			<i>Intereses, Comisiones y Otros Gastos de la Deuda Pública</i>	-	-
			Intereses de la Deuda Pública	-	-
			Comisiones de la Deuda Pública	-	-
			Gastos de la Deuda Pública	-	-
			Costo por Coberturas	-	-
			Apoyos Financieros	-	-
			<i>Otros Gastos y Pérdidas Extraordinarias</i>	-	-
			Estimaciones, Depreciaciones, Deterioros, Obsolescencia y Amortizaciones	-	-
			Provisiones	-	-
			Disminución de Inventarios	-	-
			Aumento por Insuficiencia de Estimaciones por Pérdida o Deterioro u Obsolescencia	-	-
			Aumento por Insuficiencia de Provisiones	-	-
			Otros Gastos	-	-
			<i>Inversión Pública</i>	-	-
			Inversión Pública no Capitalizable	-	-
			<b>Total de Gastos y Otras Pérdidas</b>	<b>18,065,330</b>	<b>20,462,415</b>
			<b>Resultados del Ejercicio (Ahorro/Desahorro)</b>	<b>1,318,824</b>	<b>(1,705,599)</b>

Bajo protesta de decir verdad declaramos que los Estados Financieros y sus notas, son razonablemente correctos y son responsabilidad del emisor.

CONCEPTO	2021	Año 2020	CONCEPTO	2021	Año 2020
<b>ACTIVO</b>			<b>PASIVO</b>		
<b>Activo Circulante</b>			<b>Activo Circulante</b>		
Efectivo y Equivalentes	6,654,675	6,364,008	Cuentas por Pagar a Corto Plazo	955,578	1,134,771
Derechos a Recibir Efectivo o Equivalentes	99,963	83,931	Documentos por Pagar a Corto Plazo	-	-
Derechos a Recibir Bienes o Servicios	-	-	Porción a Corto Plazo de la Deuda Pública a Largo Plazo	-	-
Inventarios	-	-	Títulos y Valores a Corto Plazo	-	-
Almacenes	-	-	Pasivos Diferidos a Corto Plazo	-	-
Estimación por Pérdida o Deterioro de Activos Circulantes	-	-	Fondos y Bienes de Terceros en Garantía y/o Administración a Corto Plazo	-	-
Otros Activos Circulantes	-	-	Provisiones a Corto Plazo	-	-
<b>Total de Activos Circulantes</b>	<b>6,754,638</b>	<b>6,447,939</b>	Otros Pasivos a Corto Plazo	-	-
			<b>Total de Pasivos Circulantes</b>	<b>955,578</b>	<b>1,134,771</b>
<b>Activo No Circulante</b>			<b>Activo No Circulante</b>		
Inversiones Financieras a Largo Plazo	-	-	Cuentas por Pagar a Largo Plazo	-	-
Derechos a Recibir Efectivo o Equivalentes a Largo Plazo	-	-	Documentos por Pagar a Largo Plazo	-	-
Bienes Inmuebles, Infraestructura y Construcciones en Proceso	-	-	Deuda Pública a Largo Plazo	-	-
Bienes Muebles	2,765,532	1,932,600	Pasivos Diferidos a Largo Plazo	-	-
Activos Intangibles	-	-	Fondos y Bienes de Terceros en Garantía y/o en Administración a Largo Plazo	-	-
Depreciación, Deterioro y Amortización Acumulada de Bienes	-	-	Provisiones a Largo Plazo	-	-
Activos Diferidos	-	-			
Estimación por Pérdida o Deterioro de Activos no Circulantes	-	-	<b>Total de Pasivos No Circulantes</b>	<b>955,578</b>	<b>1,134,771</b>
Otros Activos no Circulantes	-	-			
<b>Total de Activos No Circulantes</b>	<b>2,765,532</b>	<b>1,932,600</b>	<b>Total del Pasivo</b>	<b>1,550,416</b>	<b>1,550,416</b>
<b>Total del Activo</b>	<b>9,520,170</b>	<b>8,380,539</b>	<b>HACIENDA PÚBLICA / PATRIMONIO</b>		
			<b>Hacienda Pública / Patrimonio Contribuido</b>		
			Aportaciones	-	-
			Donaciones de Capital	-	-
			Actualización de la Hacienda Pública / Patrimonio	1,550,416	1,550,416
			<b>Hacienda Pública / Patrimonio Generado</b>	<b>7,014,176</b>	<b>5,695,352</b>
			Resultados del Ejercicio (Ahorro / Desahorro)	1,318,824	(1,705,599)
			Resultados de Ejercicios Anteriores	5,695,106	7,400,705
			Revalúos	-	-
			Reservas	-	-
			Rectificaciones de Resultados de Ejercicios Anteriores	246	246
			<b>Exceso o Insuficiencia en la Actualización de la Hacienda Pública / Patrimonio</b>	<b>-</b>	<b>-</b>
			Resultado por Posición Monetaria	-	-
			Resultado por Tenencia de Activos no Monetarios	-	-
			<b>Total Hacienda Pública / Patrimonio</b>	<b>8,564,592</b>	<b>7,245,768</b>
			<b>Total del Pasivo y Hacienda Pública / Patrimonio</b>	<b>9,520,170</b>	<b>8,380,539</b>

Bajo protesta de decir verdad declaramos que los Estados Financieros y sus notas, son razonablemente correctos y son responsabilidad del emisor.

CONCEPTO	31 de diciembre 2021	31 de diciembre 2020	CONCEPTO	31 de diciembre 2021	31 de diciembre 2020
<b>ACTIVO</b>			<b>PASIVO</b>		
<i>Activo Circulante</i>			<i>Pasivo Circulante</i>		
Efectivo y Equivalentes	6,654,675	6,364,008	Cuentas por Pagar a Corto Plazo	955,578	1,134,771
Efectivo	6,654,675	6,364,008	Servicios Personales por Pagar a Corto Plazo	248,078	29,201
Bancos/Tesorería	-	-	Proveedores por Pagar a Corto Plazo	-	180,581
Bancos/Depositos y Otros	-	-	Contratistas por Obras Publicas por Pagar a Corto Plazo	-	-
Inversiones Temporales (Hasta 3 meses)	-	-	Participaciones y Aportaciones por Pagar a Corto Plazo	-	-
Fondos con Afectación Especifica	-	-	Transferencias Otorgadas por Pagar a Corto Plazo	-	-
Depositos de Fondos de Terceros en Garantía y/o Admón.	-	-	Int., Comisiones y Otros Gastos de la Deuda Púb. por Pagar a Corto Plazo	-	-
Otros Efectivos y Equivalentes	-	-	Retenciones y Contribuciones por Pagar a Corto Plazo	379,602	361,087
	99,963	83,931	Devoluciones de la Ley de Ingresos por Pagar a Corto Plazo	-	-
Derechos a Recibir Efectivo o Equivalentes	-	-	Otras Cuentas por Pagar a Corto Plazo	327,898	563,902
Inversiones Financieras de Corto Plazo	-	-	Documentos por Pagar a Corto Plazo	-	-
Cuentas por Cobrar a Corto Plazo	-	-	Documentos Comerciales por Pagar a Corto Plazo	-	-
Deudores Diversos por Cobrar a Corto Plazo	99,963	83,931	Documentos con Contratistas por Obras Púb. por Pagar a Corto Plazo	-	-
Ingresos por Recuperar a Corto Plazo	-	-	Otros Documentos por Pagar a Corto Plazo	-	-
Deudores por Anticipos de la Tesorería a Corto Plazo	-	-	Porción a Corto Plazo de la Deuda Pública a Largo Plazo	-	-
Préstamos Otorgados a Corto Plazo	-	-	Porción a Corto Plazo de la Deuda Pública	-	-
Otros Derechos a Recibir Efectivo o Equiv. a Corto Plazo	-	-	Porción a Corto Plazo de Arrendamiento Financiero	-	-
Derechos a Recibir Bienes o Servicios	-	-	Títulos y Valores a Corto Plazo	-	-
Ant. a Proveedores por Adq. de Bienes y Prest. de Serv. a Corto Plazo	-	-	Pasivos Diferidos a Corto Plazo	-	-
Ant. a Proveedores por Adq. de Bienes Inm. y Muebles a Corto Plazo	-	-	Ingresos Cobrados por Adelantado a Corto Plazo	-	-
Ant. a Proveedores por Adq. de Bienes Intangibles a Corto Plazo	-	-	Intereses Cobrados por Adelantado a Corto Plazo	-	-
Anticipo a Contratistas por Obras Publicas a Corto Plazo	-	-	Otros Pasivos Diferidos a Corto Plazo	-	-
Otros Derechos a Recibir Bienes o Servicios a Corto Plazo	-	-	Fondos y Bienes de Terceros en Garantía y/o Admón. a C. P.	-	-
Inventarios	-	-	Fondos en Garantía a Corto Plazo	-	-
Inventario de Mercancías para Venta	-	-	Fondos en Administración a Corto Plazo	-	-
Inventario de Mercancías Terminadas	-	-	Fondos Contingentes a Corto Plazo	-	-
Inventario de Mercancías en Proceso de Elaboración	-	-	Fondos de Fideicomisos, Mandatos y Contratos Análogos a Corto Plazo	-	-
Inventario de Materias Primas, Mat. y Suministros para Producción	-	-	Otros Fondos de Terceros en Garantía y/o Administración a Corto Plazo	-	-
Bienes en Tránsito	-	-	Valores y Bienes en Garantía a Corto Plazo	-	-
Almacenes	-	-	Provisiones a Corto Plazo	-	-
Estimación por Pérdida o Deterioro de Activos Circulantes	-	-	Provisión para Demandas y Juicios a Corto Plazo	-	-
Est. para Ctas. Incobrables por Derechos a Recibir Efectivo o Equiv.	-	-	Provisión para Contingencias a Corto Plazo	-	-
Estimación por Deterioro de Inventarios	-	-	Otras Provisiones a Corto Plazo	-	-
Otros Activos Circulantes	-	-	Otros Pasivos a Corto Plazo	-	-
Valores en Garantía	-	-	Ingresos por Clasificar	-	-
Bienes en Garantía (excluye depósitos de fondos)	-	-	Recaudación por Participar	-	-
Bienes Deriv. de Embargos, Decom., Seguramientos y Dación en Pago	-	-	Otros Pasivos Circulantes	-	-
Adquisición con Fondos de Terceros	-	-			
<b>Total de Activos Circulantes</b>	<b>6,754,638</b>	<b>6,447,939</b>	<b>Total de Pasivos Circulantes</b>	<b>955,578</b>	<b>1,134,771</b>



CONCEPTO	31 de diciembre 2021	31 de diciembre 2020	CONCEPTO	31 de diciembre 2021	31 de diciembre 2020
<b>Activo No Circulante</b>			<b>Pasivo No Circulante</b>		
Inversiones Financieras a Largo Plazo	-	-	Cuentas por Pagar a Largo Plazo	-	-
Derechos a Recibir Efectivo o Equivalentes a Largo Plazo	-	-	Documentos por Pagar a Largo Plazo	-	-
Bienes Inmuebles, Infraestructura y Const. en Proceso	-	-	Deuda Pública a Largo Plazo	-	-
Bienes Muebles	2,765,532	1,932,600	Pasivos Diferidos a Largo Plazo	-	-
Activos Intangibles	-	-	Fdos. y Bienes de Terceros en Garantía y/o en Admón. a L.P.	-	-
Depreciación, Deterioro y Amortización Acumulada de Bienes	-	-	Provisiones a Largo Plazo	-	-
Activos Diferidos	-	-	<b>Total de Pasivos No Circulantes</b>	-	-
Estimación por Pérdida o Deterioro de Activos no Circulantes	-	-	<b>Total del Pasivo</b>	<b>955,578</b>	<b>1,134,771</b>
Otros Activos no Circulantes	-	-			
<b>Total de Activos No Circulantes</b>	<b>2,765,532</b>	<b>1,932,600</b>	<b>HACIENDA PÚBLICA / PATRIMONIO</b>		
<b>Total del Activo</b>	<b>9,520,170</b>	<b>8,380,539</b>	<i>Hacienda Pública / Patrimonio Contribuido</i>	<b>1,550,416</b>	<b>1,550,416</b>
			Aportaciones	-	-
			Donaciones de Capital	-	-
			Actualización de la Hacienda Pública / Patrimonio	<b>1,550,416</b>	<b>1,550,416</b>
			<i>Hacienda Pública / Patrimonio Generado</i>	<b>7,014,176</b>	<b>5,695,352</b>
			Resultados del Ejercicio (Ahorro / Desahorro)	<b>1,318,824</b>	<b>(1,705,599)</b>
			Resultados de Ejercicios Anteriores	<b>5,695,106</b>	<b>7,400,705</b>
			Revalúos	-	-
			Reservas	-	-
			Rectificaciones de Resultados de Ejercicios Anteriores	<b>246</b>	<b>246</b>
			<b>Exceso o Insuficiencia en la Actualización de la Hacienda Pública / Patrimonio</b>	-	-
			Resultado por Posición Monetaria	-	-
			Resultado por Tenencia de Activos no Monetarios	-	-
			<b>Total Hacienda Pública / Patrimonio</b>	<b>8,564,592</b>	<b>7,245,768</b>
			<b>Total del Pasivo y Hacienda Pública / Patrimonio</b>	<b>9,520,170</b>	<b>8,380,539</b>

Bajo protesta de decir verdad declaramos que los Estados Financieros y sus notas, son razonablemente correctos y son responsabilidad del emisor.

Concepto	Saldo Inicial 1	Cargos del Periodo 2	Abonos del Periodo 3	Saldo Final 4 = (1 + 2 - 3)	Variación del Periodo (4 - 1)
<b>ACTIVO</b>	<b>8,380,539</b>	<b>42,332,774</b>	<b>41,193,143</b>	<b>9,520,170</b>	<b>1,139,631</b>
<i>Activo Circulante</i>	<i>6,447,939</i>	<i>41,499,842</i>	<i>41,193,143</i>	<i>6,754,638</i>	<i>306,699</i>
Efectivo y Equivalentes	6,364,008	20,833,146	20,542,479	6,654,675	290,667
Derechos a Recibir Efectivo o Equivalentes	83,931	20,053,887	20,037,855	99,963	16,032
Derechos a Recibir Bienes o Servicios	-	612,809	612,809	-	-
Inventarios	-	-	-	-	-
Almacenes	-	-	-	-	-
Estimación por Pérdida o Deterioro de Activos Circulantes	-	-	-	-	-
Otros Activos Circulantes	-	-	-	-	-
<b>Activo No Circulante</b>	<b>1,932,600</b>	<b>832,932</b>	<b>-</b>	<b>2,765,532</b>	<b>832,932</b>
Inversiones Financieras a Largo Plazo	-	-	-	-	-
Derechos a Recibir Efectivo o Equivalentes a Largo Plazo	-	-	-	-	-
Bienes Inmuebles, Infraestructura y Constr. en Proceso	-	-	-	-	-
Bienes Muebles	1,932,600	832,932	-	2,765,532	832,932
Activos Intangibles	-	-	-	-	-
Depreciación, Deterioro y Amort. Acumulada de Bienes	-	-	-	-	-
Activos Diferidos	-	-	-	-	-
Est. por Pérdida o Deterioro de Activos no Circulantes	-	-	-	-	-
Otros Activos no Circulantes	-	-	-	-	-

Bajo protesta de decir verdad declaramos que los Estados Financieros y sus notas, son razonablemente correctos y son responsabilidad del emisor.

Concepto	Origen	Aplicación	Concepto	Origen	Aplicación
<b>ACTIVO</b>	-	<b>1,139,631</b>	<b>PASIVO</b>	-	<b>179,193</b>
<b>Activo Circulante</b>	-	<b>306,699</b>	<b>Pasivo Circulante</b>	-	<b>179,193</b>
Efectivo y Equivalentes	-	290,667	Cuentas por Pagar a Corto Plazo	-	179,193
Derechos a Recibir Efectivo o Equivalentes	-	16,032	Documentos por Pagar a Corto Plazo	-	-
Derechos a Recibir Bienes o Servicios Inventarios	-	-	Porción a Corto Plazo de la Deuda Pública a Largo Plazo	-	-
Almacenes	-	-	Títulos y Valores a Corto Plazo	-	-
Estimación por Pérdida o Deterioro de Activos Circulantes	-	-	Pasivos Diferidos a Corto Plazo	-	-
Otros Activos Circulantes	-	-	Fdos. y Bienes de Terceros en Garantía y/o Admón. a C. P.	-	-
	-	-	Provisiones a Corto Plazo	-	-
	-	-	Otros Pasivos a Corto Plazo	-	-
<b>Activo No Circulante</b>	-	<b>832,932</b>		-	-
Inversiones Financieras a Largo Plazo	-	-	<b>Pasivo No Circulante</b>	-	-
Derechos a Recibir Efectivo o Equivalentes a Largo Plazo	-	-	Cuentas por Pagar a Largo Plazo	-	-
Bienes Inmuebles, Infraestructura y Constr. en Proceso	-	-	Documentos por Pagar a Largo Plazo	-	-
Bienes Muebles	-	832,932	Deuda Pública a Largo Plazo	-	-
Activos Intangibles	-	-	Pasivos Diferidos a Largo Plazo	-	-
Depreciación, Deterioro y Amort. Acumulada de Bienes	-	-	Fdos. y Bienes de Terceros en Garantía y/o Admón. a L. P.	-	-
Activos Diferidos	-	-	Provisiones a Largo Plazo	-	-
Est. por Pérdida o Deterioro de Activos no Circulantes	-	-		-	-
Otros Activos no Circulantes	-	-	<b>HACIENDA PÚBLICA / PATRIMONIO</b>	<b>3,024,423</b>	<b>1,705,599</b>
	-	-	<b>Hacienda Pública / Patrimonio Contribuido</b>	-	-
	-	-	Aportaciones	-	-
	-	-	Donaciones de Capital	-	-
	-	-	Actualización de la Hacienda Pública / Patrimonio	-	-
	-	-	<b>Hacienda Pública / Patrimonio Generado</b>	<b>3,024,423</b>	<b>1,705,599</b>
	-	-	Resultados del Ejercicio (Ahorro / Desahorro)	3,024,423	-
	-	-	Resultados de Ejercicios Anteriores	-	1,705,599
	-	-	Revalúos	-	-
	-	-	Reservas	-	-
	-	-	Rectificaciones de Resultados de Ejercicios Anteriores	-	-
	-	-	<b>Exceso o Insuficiencia en la Actualización de la Hacienda Pública / Patrimonio</b>	-	-
	-	-	Resultado por Posición Monetaria	-	-
	-	-	Resultado por Tenencia de Activos no Monetarios	-	-

Bajo protesta de decir verdad declaramos que los Estados Financieros y sus notas, son razonablemente correctos y son responsabilidad del emisor.

Denominación de las Deudas	Moneda de Contratación	Institución o País Acreedor	Saldo Inicial del Periodo	Saldo Final del Periodo
<b>DEUDA PÚBLICA</b>				
<b>Corto Plazo</b>				
<b>Deuda Interna</b>	Pesos		-	-
Instituciones de Crédito			-	-
Títulos y Valores			-	-
Arrendamientos Financieros			-	-
<b>Deuda Externa</b>	Pesos		-	-
Organismos Financieros Internacionales			-	-
Deuda Bilateral			-	-
Títulos y Valores			-	-
Arrendamientos Financieros			-	-
<i>Subtotal a Corto Plazo</i>			-	-
<b>Largo Plazo</b>				
<b>Deuda Interna</b>	Pesos		-	-
Instituciones de Crédito			-	-
Títulos y Valores			-	-
Arrendamientos Financieros			-	-
<b>Deuda Externa</b>	Pesos		-	-
Organismos Financieros Internacionales			-	-
Deuda Bilateral			-	-
Títulos y Valores			-	-
Arrendamientos Financieros			-	-
<i>Subtotal a Largo Plazo</i>			-	-
<b>Otros Pasivos</b>			1,134,771	955,578
<b>Total Deuda y Otros Pasivos</b>			1,134,771	955,578

Bajo protesta de decir verdad declaramos que los Estados Financieros y sus notas, son razonablemente correctos y son responsabilidad del emisor.

Denominación de la Deuda Pública y Otros Pasivos	Saldo al 31 de Diciembre de 2020	Disposiciones del Periodo	Amortizaciones del Periodo	Revaluaciones, Reclasificaciones y Otros Ajustes	Saldo Final del Periodo	Pago de Intereses del Periodo	Pago de Comisiones y demás costos asociados durante el Periodo
<b>Deuda Pública</b>	-	-	-	-	-	-	-
<b>Corto Plazo</b>	-	-	-	-	-	-	-
Instituciones de Crédito	-	-	-	-	-	-	-
Títulos y Valores	-	-	-	-	-	-	-
Arrendamientos Financieros	-	-	-	-	-	-	-
<b>Largo Plazo</b>	-	-	-	-	-	-	-
Instituciones de Crédito	-	-	-	-	-	-	-
Títulos y Valores	-	-	-	-	-	-	-
Arrendamientos Financieros	-	-	-	-	-	-	-
<b>Otros Pasivos</b>	<b>1,134,771</b>	-	-	-	<b>955,578</b>	-	-
<b>Total de la Deuda Pública y Otros Pasivos</b>	<b>1,134,771</b>	-	-	-	<b>955,578</b>	-	-
<b>Deuda Contingente<sup>1</sup> (Informativo)</b>							
Deuda Contingente 1	-	-	-	-	-	-	-
Deuda Contingente 2	-	-	-	-	-	-	-
Deuda Contingente xx	-	-	-	-	-	-	-
<b>Valor de Instrumentos Bono Cupón Cero<sup>2</sup></b>							
Instrumento Bono Cupón Cero 1	-	-	-	-	-	-	-
Instrumento Bono Cupón Cero 2	-	-	-	-	-	-	-
Instrumento Bono Cupón Cero 3	-	-	-	-	-	-	-

1 Se refiere a cualquier Financiamiento sin fuente o garantía de pago definida, que sea asumida de manera solidaria o subsidiaria por las Entidades Federativas con sus Municipios, organismos descentralizados y empresas de participación estatal mayoritaria y fideicomisos, locales o municipales, y por los Municipios con sus respectivos organismos descentralizados y empresas de participación municipal mayoritaria.

2 Se refiere al valor del Bono Cupón Cero que respalda el pago de los créditos asociados al mismo (Activo).

Obligaciones a Corto Plazo	Monto Contratado	Plazo Pactado	Tasa de Interés	Comisiones y Costos Relacionados	Tasa Efectiva
<b>Obligaciones a Corto Plazo (Informativo)</b>					
Crédito 1	-	-	-	-	-
Crédito 2	-	-	-	-	-
Crédito xx	-	-	-	-	-

Bajo protesta de decir verdad declaramos que los Estados Financieros y sus notas, son razonablemente correctos y son responsabilidad del emisor.

Denominación de las Obligaciones Diferentes de Financiamiento	Fecha del Contrato	Fecha de inicio de operación del proyecto	Fecha de vencimiento	Monto de la inversión pactado	Plazo pactado	Monto promedio mensual del pago de la contraprestación	Monto promedio mensual del pago de la contraprestación correspondiente al pago de inversión	Monto pagado de la inversión al 31 de diciembre de 2021	Monto pagado de la inversión actualizado al 31 de diciembre de 2021	Saldo pendiente por pagar de la inversión al 31 de diciembre de 2021
<b>Asociaciones Público Privadas (APP 's)</b>				-		-	-	-	-	-
APP 1				-		-	-	-	-	-
APP 2				-		-	-	-	-	-
APP 3				-		-	-	-	-	-
APP xx				-		-	-	-	-	-
<b>Otros Instrumentos</b>				-		-	-	-	-	-
Otro Instrumento 1				-		-	-	-	-	-
Otro Instrumento 2				-		-	-	-	-	-
Otro Instrumento 3				-		-	-	-	-	-
Otro Instrumento xx				-		-	-	-	-	-
<b>Total de Obligaciones Diferentes de Financiamiento</b>				-		-	-	-	-	-

NO APLICA

Bajo protesta de decir verdad declaramos que los Estados Financieros y sus notas, son razonablemente correctos y son responsabilidad del emisor.

Concepto	Hacienda Pública/Patrimonio Contribuido	Hacienda Pública/Patrimonio Generado de Ejercicios Anteriores	Hacienda Pública/Patrimonio Generado del Ejercicio	Exceso o Insuficiencia en la Actualización de la Hacienda Pública / Patrimonio	TOTAL
<b>Hacienda Pública / Patrimonio Contribuido Neto de 2020</b>	<b>1,550,416</b>	-	-	-	<b>1,550,416</b>
<i>Aportaciones</i>	-	-	-	-	-
<i>Donaciones de Capital</i>	-	-	-	-	-
<i>Actualización de la Hacienda Pública / Patrimonio</i>	1,550,416	-	-	-	1,550,416
<b>Hacienda Pública / Patrimonio Generado Neto de 2020</b>	-	<b>7,400,951</b>	<b>(1,705,599)</b>	-	<b>5,695,352</b>
<i>Resultados del Ejercicio (Ahorro / Desahorro)</i>	-	-	(1,705,599)	-	(1,705,599)
<i>Resultados de Ejercicios Anteriores</i>	-	7,400,705	-	-	7,400,705
<i>Revaluos</i>	-	-	-	-	-
<i>Reservas</i>	-	-	-	-	-
<i>Rectificaciones de Resultados de Ejercicios Anteriores</i>	-	246	-	-	246
<b>Exceso o Insuficiencia en la Actualización de la Hacienda Pública / Patrimonio Neto de 2020</b>	-	-	-	-	-
<i>Resultado por Posición Monetaria</i>	-	-	-	-	-
<i>Resultado por Tenencia de Activos no Monetarios</i>	-	-	-	-	-
<b>Hacienda Pública / Patrimonio Neto Final de 2020</b>	<b>1,550,416</b>	<b>7,400,951</b>	<b>(1,705,599)</b>	-	<b>7,245,768</b>
<b>Cambios en la Hacienda Pública / Patrimonio Contribuido Neto de 2021</b>	-	-	-	-	-
<i>Aportaciones</i>	-	-	-	-	-
<i>Donaciones de Capital</i>	-	-	-	-	-
<i>Actualización de la Hacienda Pública / Patrimonio</i>	-	-	-	-	-
<b>Variaciones de la Hacienda Pública / Patrimonio Generado Neto de 2021</b>	-	<b>(1,705,599)</b>	<b>3,024,423</b>	-	<b>1,318,824</b>
<i>Resultados del Ejercicio (Ahorro / Desahorro)</i>	-	-	1,318,824	-	1,318,824
<i>Resultados de Ejercicios Anteriores</i>	-	(1,705,599)	1,705,599	-	-
<i>Revaluos</i>	-	-	-	-	-
<i>Reservas</i>	-	-	-	-	-
<i>Rectificaciones de Resultados de Ejercicios Anteriores</i>	-	-	-	-	-
<b>Cambios en el Exceso o Insuficiencia en la Actualización de la Hacienda Pública / Patrimonio Neto de 2021</b>	-	-	-	-	-
<i>Resultado por Posición Monetaria</i>	-	-	-	-	-
<i>Resultado por Tenencia de Activos no Monetarios</i>	-	-	-	-	-
<b>Hacienda Pública / Patrimonio Neto Final de 2021</b>	<b>1,550,416</b>	<b>5,695,352</b>	<b>1,318,824</b>	-	<b>8,564,592</b>

Bajo protesta de decir verdad declaramos que los Estados Financieros y sus notas, son razonablemente correctos y son responsabilidad del emisor.

Concepto		2021	2020	Concepto	2021	2020
<b>Flujos de Efectivo de las Actividades de Operación</b>						
<i>Origen</i>		<b>19,384,154</b>	<b>19,031,730</b>	<i>Flujos de Efectivo de las Actividades de Inversión</i>		
Impuestos		-	-	<i>Origen</i>		-
Cuotas y Aportaciones de Seguridad Social		-	-	Bienes Inmuebles, Infraestructura y Construcciones en Proceso		-
Contribuciones de Mejoras		-	-	Bienes Muebles		-
Derechos		-	-	Otros Origenes de Inversión		-
Productos		-	-	<i>Aplicación</i>	<b>832,932</b>	<b>70,126</b>
Aprovechamientos		-	762	Bienes Inmuebles, Infraestructura y Construcciones en Proceso		-
Ingresos por Venta de Bienes y Prestación de Servicios		2,353,830	2,265,451	Bienes Muebles	832,932	70,126
Participaciones, Aportaciones, Convenios, Incentivos Derivados de la Colaboración Fiscal y Fondos Distintos de Aportaciones		-	-	Otras Aplicaciones de Inversión		-
Transferencias, Asignaciones, Subsidios y Subvenciones, y Pensiones y Jubilaciones		17,029,775	16,490,603	<b>Flujos Netos de Efectivo por Actividades de Inversión</b>	<b>(832,932)</b>	<b>(70,126)</b>
Otros Origenes de Operación		549	274,914	<b>Flujo de Efectivo de las Actividades de Financiamiento</b>		
<i>Aplicación</i>		<b>18,260,555</b>	<b>20,462,415</b>	<i>Origen</i>		-
Servicios Personales		10,464,670	13,277,945	Endeudamiento Neto		-
Materiales y Suministros		1,315,119	2,295,336	Interno		-
Servicios Generales		6,285,541	4,889,134	Externo		-
Transf. Internas y Asignaciones al Sector Público		-	-	Otros Origenes de Financiamiento		-
Transferencias al resto del Sector Público		-	-	<i>Aplicación</i>		-
Subsidios y Subvenciones		-	-	Servicios de la Deuda		-
Ayudas Sociales		-	-	Interno		-
Pensiones y Jubilaciones		-	-	Externo		-
Transf. a Fideicomisos, Mandatos y Contratos Análogos		-	-	Otras Aplicaciones de Financiamiento		-
Transferencias a la Seguridad Social		-	-	<b>Flujos Netos de Efectivo por Actividades de Financiamiento</b>		-
Donativos		-	-	<b>Incremento/Disminución Neta en el Efectivo y Equivalentes al Efectivo</b>	<b>290,667</b>	<b>(1,500,811)</b>
Transferencias al Exterior		-	-			
Participaciones		-	-	<b>Flujos Netos de Efectivo por Actividades de Operación</b>	<b>6,364,008</b>	<b>7,864,819</b>
Aportaciones		-	-			
Convenios		-	-	<b>Efectivo y Equivalentes al Efectivo al Inicio del Ejercicio</b>	<b>6,654,675</b>	<b>6,364,008</b>
Otras Aplicaciones de Operación		195,225	-	<b>Efectivo y Equivalentes al Efectivo al Final del Ejercicio</b>	<b>6,654,675</b>	<b>6,364,008</b>
<b>Flujos Netos de Efectivo por Actividades de Operación</b>		<b>1,123,599</b>	<b>(1,430,685)</b>			

Bajo protesta de decir verdad declaramos que los Estados Financieros y sus notas, son razonablemente correctos y son responsabilidad del emisor.







## **Informe de pasivos contingentes**

**Enero-Diciembre 2021**

El Colegio de Morelos no genera pasivos contingentes

ENERO-SEPTIEMBRE 2021

a) NOTAS DE DESGLOSE

I) NOTAS AL ESTADO DE SITUACIÓN FINANCIERA  
ACTIVO

Efectivo y Equivalentes

Bancos/Tesorería

CONCEPTO	2021
Santander Nomina 2019 65505355680	1,535,980
Santander Ingresos Propios 65505704742	3,533,058
Santander Remanente IEBEM 2018	-
Santander Tarjeta de Débito Empresarial	19,837
Santander Federal 2020 65508052409	-
Recursos Propios Nueva Cuenta 65508125573	986,901
65508282601 PRODEP 2020	122,673
65508580769 CONVENIO FEDERAL 2021	451,039
RECURSO FEDERAL 2016 (2017) 65506035150	0
RECURSO FEDERAL SUBS REGRESO A CLASES 2021 65508836912	40
TARJETA EMPRESARIAL SERVICIOS GENERALES	5,147
<b>Suma</b>	<b>6,654,675</b>

Cuentas por Cobrar a Corto Plazo

Derechos a Recibir Efectivo o Equivalentes

CONCEPTO	2021
Deudores Diversos por Cobrar a Corto Plazo	99,963
<b>Suma</b>	<b>\$ 99,963</b>

ACTIVO NO CIRCULANTE

Bienes Muebles

CONCEPTO	2021
Mobiliario y Equipo de Administración	2,290,409
Vehículos y Equipo de Transporte	345,000
Maquinaria, Otros Equipos y Herramientas	130,123

Suma	\$2,765,532
------	-------------

## PASIVO CIRCULANTE

### Cuentas por Pagar a Corto Plazo

CONCEPTO	2021
Servicios Personales por Pagar a Corto Plazo	248,078
Proveedores por Pagar a Corto Plazo	-
Retenciones y Contribuciones por Pagar a Corto Plazo	379,602
Otras Cuentas por Pagar a Corto Plazo	327,898
<b>Suma</b>	<b>\$955,578</b>

## HACIENDA PÚBLICA/ PATRIMONIO

CONCEPTO	2021
Actualización de la Hacienda Pública/Patrimonio	1,550,416
<b>Suma</b>	<b>\$ 1,550,416</b>

### Hacienda Pública /Patrimonio Generado

CONCEPTO	2021
Resultado del Ejercicio (Ahorro/Desahorro)	1,318,824
Resultados de Ejercicios Anteriores	5,595,106
Rectificaciones de Resultados de Ejercicios Anteriores	246
<b>Suma</b>	<b>\$7,014,176</b>

## II) NOTAS AL ESTADO DE ACTIVIDADES

### Ingresos de Gestión

CONCEPTO	2021
Ingresos por Venta de Bienes y Prestación de Servicios	2,353,830
<b>Suma</b>	<b>\$ 2,353,830</b>

### Transferencias, Asignaciones, Subsidios y Subvenciones, y Pensiones y Jubilaciones

CONCEPTO	2021
Transferencias y Asignaciones	10,073,000
Subsidios y Subvenciones	6,956,775

<b>Suma</b>	<b>\$17,029,775</b>
-------------	---------------------

<b>Otros Ingresos y Beneficios</b>	
<b>CONCEPTO</b>	<b>2021</b>
Otros Ingresos y Beneficios Varios	549
<b>Suma</b>	<b>\$549</b>

<b>Gastos y Otras Pérdidas</b>	
<b>CONCEPTO</b>	<b>2021</b>
Servicios Personales	10,464,670
Materiales y Suministros	1,315,119
Servicios Generales	6,285,541
<b>Suma</b>	<b>\$18,065,330</b>

### **c) NOTAS DE GESTIÓN ADMINISTRATIVA**

#### **1. Introducción**

El Colegio de Morelos es un Organismo Público Autónomo que en apego a la Ley General de Contabilidad Gubernamental y demás lineamientos aplicables vigentes, emite sus estados financieros en los que refleja la gestión financiera.

De igual manera en materia de transparencia y rendición de cuentas proporciona la información solicitada por los diversos entes y usuarios, tanto fiscalizadores como sociedad en general.

#### **2. Panorama Económico y Financiero**

“El Colegio de Morelos” es un Organismo Público Autónomo del Estado de Morelos, dotado de plena autonomía en su régimen interior, en todo lo concerniente a sus aspectos académico, económico, técnico, administrativo y de gobierno, con personalidad jurídica y patrimonio propio, con la facultad de gobernarse a sí mismo y realizar su objeto y fines, respetando la libertad de cátedra e investigación, de libre examen y discusión de las ideas; de determinar sus planes y programas, fijar las disposiciones relativas al ingreso, promoción y permanencia de su personal académico, con respeto a lo dispuesto en los artículos 3º, fracción VII y 123, apartado A, de la Constitución Política de los Estados Unidos Mexicanos, así como la de administrar su patrimonio.

#### **3. Autorización e Historia**

“El Colegio de Morelos” fue creado mediante ley orgánica el 26 de agosto de 2015, tiene su sede en la ciudad de Cuernavaca, Estado de Morelos, pudiendo establecer centros o unidades en diversas localidades de la Entidad y, conforme a su capacidad y disponibilidad presupuestal, previa aprobación de su Junta de Gobierno, tiene la facultad de recibir subsidios, inversiones y participaciones, derechos, rentas, productos, aprovechamientos, créditos, valores, empréstitos, donaciones, cuotas, recursos provenientes de fuentes alternas de financiamiento y demás medios que se determinen para regir sus relaciones con la Administración Pública de los ámbitos federal, estatal y municipal, así como con las instancias pertinentes en el ámbito internacional.

#### **4. Organización y Objeto Social**

El principal propósito de El Colegio de Morelos es constituir una comunidad educativa de excelencia académica que transmita a la sociedad una manera de vivir culta, eficiente, sustentable, solidaria, tolerante e incluyente a partir de la formación de profesionistas, investigadores y profesores que sean el enlace con dicha sociedad. Profesionistas con alto sentido ético y responsabilidad social que sean capaces de proponer soluciones a problemas actuales y futuros, generando docencia e investigación con pertinencia en la generación y aplicación del conocimiento humanístico y científico social, procurando el desarrollo social, convival y sustentable de Morelos, México y el mundo.

Constituir una institución de educación superior pública autónoma, consolidada nacional e internacionalmente en sus líneas de investigación sobre humanidades, ciencias sociales, educación y estudios de la complejidad con amplio reconocimiento social y académico sustentada en una gestión académica y administrativa eficiente, que auspicie la formación de investigadores y profesionistas íntegros y competentes comprometidos con la sociedad y el cuidado del ambiente.

El Colegio de Morelos” tiene por objeto generar, preservar, transmitir y extender el conocimiento tanto el básico como el aplicado, en el ámbito de las ciencias sociales y las humanidades, poniéndolo al servicio del Estado, de la región circundante y del país, así como internacionalmente.

#### **Objetivos estratégicos.**

La investigación que contribuya al avance y mejor aprovechamiento de las ciencias sociales, los estudios de la complejidad y humanidades para beneficio de los profesionistas y la sociedad de Morelos, del país e inclusive con influencia internacional;

La enseñanza a nivel de licenciatura, especialidad, posgrado, maestría y doctorado; la actualización mediante cursos, diplomados y talleres con base en las materias de especialidad de “El Colegio de Morelos”, para la formación y actualización de profesionales altamente capacitados para la realización de actividades de investigación, la docencia y el servicio público, con estándares de calidad competitivos internacionalmente;

La proyección y evaluación de temas referentes a problemas que se consideren relevantes, cuyos productos puedan ser de utilidad en la formulación de las políticas públicas y coadyuven en la toma de decisiones para el desarrollo del estado de Morelos y del país en general;

La vinculación de la investigación científica en materia de ciencias sociales y humanidades con los sectores público, social y privado; para la amplia difusión en el ámbito académico y entre el público en general, de los resultados y las propuestas que de estos se deriven, a través de publicaciones especializadas y de todos los medios de comunicación a su alcance, que permitan contribuir desde la academia a elevar el nivel cultural, político y social de la Entidad, del país e internacionalmente; y

La generación de relaciones de intercambio académico, de investigación y difusión de la cultura, en las áreas de su competencia y en temas de interés mutuo, con otras instituciones de educación superior, centros de investigación y otras instituciones, en los ámbitos local, nacional e internacional.

## **5. Bases de Preparación de los Estados Financieros**

El Colegio de Morelos:

- a) Observa la normatividad emitida por el CONAC y las disposiciones legales vigentes aplicables.
- b) Cumple con la normatividad aplicada para el reconocimiento, valuación y revelación de los diferentes rubros de la información financiera, así como las bases de medición utilizadas para la elaboración de los estados financieros; por ejemplo: costo histórico, valor de realización, valor razonable, valor de recuperación o cualquier otro método empleado y los criterios de aplicación de los mismos.
- c) Postulados básicos.
- d) Normatividad supletoria.
- e) Cumple con las etapas del devengado de acuerdo a la Ley de Contabilidad Gubernamental.

## **6. Políticas de Contabilidad Significativas**

El Colegio de Morelos informa que cumple con las políticas contables emitidas por el CONAC

**"Bajo protesta de decir verdad, declaramos que las notas, son razonablemente correctas y son responsabilidad del emisor"**

**El Colegio de Morelos**  
**Conciliación entre los Ingresos Presupuestarios y Contables**  
**Del 1 de enero al 31 de diciembre de 2021**  
**(Pesos)**

<b>1. Total de Ingresos Presupuestarios</b>	<b>19,384,154</b>
<b>2. Más Ingresos Contables No Presupuestarios</b>	<b>-</b>
2.1 Ingresos Financieros	-
2.2 Incremento por Variación de Inventarios	-
2.3 Disminución del Exceso de Estimaciones por Pérdida o Deterioro u Obsolescencia	-
2.4 Disminución del Exceso de Provisiones	-
2.5 Otros Ingresos y Beneficios Varios	-
2.6 Otros Ingresos Contables No Presupuestarios	-
<b>3. Menos Ingresos Presupuestarios No Contables</b>	<b>-</b>
3.1 Aprovechamientos Patrimoniales	-
3.2 Ingresos Derivados de Financiamientos	-
3.3 Otros Ingresos Presupuestarios No Contables	-
<b>4. Total de Ingresos Contables</b>	<b>19,384,154</b>



**El Colegio de Morelos**  
**Conciliación entre los Egresos Presupuestarios y los Gastos Contables**  
**Del 1 de enero al 31 de diciembre de 2021**  
**(Pesos)**

<b>1. Total de Egresos Presupuestarios</b>	<b>18,898,262</b>
<b>2. Menos Egresos Presupuestarios No Contables</b>	<b>832,932</b>
2.1 Materias Primas y Materiales de Producción y Comercialización	-
2.2 Materiales y Suministros	-
2.3 Mobiliario y Equipo de Administración	702,809
2.4 Mobiliario y Equipo Educativo y Recreativo	-
2.5 Equipo e Instrumental Médico y de Laboratorio	-
2.6 Vehículos y Equipo de Transporte	-
2.7 Equipo de Defensa y Seguridad	-
2.8 Maquinaria, Otros Equipos y Herramientas	130,123
2.9 Activos Biológicos	-
2.10 Bienes Inmuebles	-
2.11 Activos Intangibles	-
2.12 Obra Pública en Bienes de Dominio Público	-
2.13 Obra Pública en Bienes Propios	-
2.14 Acciones y Participaciones de Capital	-
2.15 Compra de Títulos y Valores	-
2.16 Concesión de Préstamos	-
2.17 Inversiones en Fideicomisos, Mandatos y Otros Análogos	-
2.18 Provisiones para Contingencias y Otras Erogaciones Especiales	-
2.19 Amortización de la Deuda Pública	-
2.20 Adeudos de Ejercicios Fiscales Anteriores (ADEFAS)	-
2.21 Otros Egresos Presupuestarios No Contables	-
<b>3. Más Gastos Contables No Presupuestarios</b>	<b>-</b>
3.1 Estimaciones, Depreciaciones, Deterioros, Obsolescencia y Amortizaciones	-
3.2 Provisiones	-
3.3 Disminución de Inventarios	-
3.4 Aumento por Insuficiencia de Estimaciones por Pérdida o Deterioro u Obsolescencia	-
3.5 Aumento por Insuficiencia de Provisiones	-
3.6 Otros Gastos	-
3.7 Otros Gastos Contables No Presupuestarios	-
<b>4. Total de Gastos Contables</b>	<b>18,065,330</b>



# Información Presupuestaria

CUENTA PÚBLICA  
EL COLEGIO DE MORELOS  
ENERO - DICIEMBRE

2021



Concepto	Estimado / Aprobado	Devengado	Recaudado / Pagado
<b>A. Ingresos Totales (A = A1 + A2 + A3)</b>	<b>18,309,453</b>	<b>19,384,154</b>	<b>19,384,154</b>
A1. Ingresos de Libre Disposición	18,309,453	18,763,832	18,763,832
A2. Transferencias Federales Etiquetadas	-	620,322	620,322
A3. Financiamiento Neto	-	-	-
<b>B. Egresos Presupuestarios (B = B1 + B2)</b>	<b>18,309,453</b>	<b>18,898,262</b>	<b>18,898,262</b>
B1. Gasto No Etiquetado (sin incluir Amortización de la Deuda Pública)	18,309,453	18,131,107	18,131,107
B2. Gasto Etiquetado (sin incluir Amortización de la Deuda Pública)	-	767,155	767,155
<b>C. Remanentes del Ejercicio Anterior (C = C1 + C2)</b>	<b>-</b>	<b>-</b>	<b>-</b>
C1. Remanentes de Ingresos de Libre Disposición aplicados en el periodo	-	-	-
C2. Remanentes de Transferencias Federales Etiquetadas aplicados en el periodo	-	-	-
<b>I. Balance Presupuestario (I = A - B + C)</b>	<b>-</b>	<b>485,892</b>	<b>485,892</b>
<b>II. Balance Presupuestario sin Financiamiento Neto (II = I - A3)</b>	<b>-</b>	<b>485,892</b>	<b>485,892</b>
<b>III. Balance Presupuestario sin Financiamiento Neto y sin Remanentes del Ejercicio Anterior (III = II - C)</b>	<b>-</b>	<b>485,892</b>	<b>485,892</b>

Concepto	Aprobado	Devengado	Pagado
<b>E. Intereses, Comisiones y Gastos de la Deuda (E = E1 + E2)</b>	<b>-</b>	<b>-</b>	<b>-</b>
E1. Intereses, Comisiones y Gastos de la Deuda con Gasto No Etiquetado	-	-	-
E2. Intereses, Comisiones y Gastos de la Deuda con Gasto Etiquetado	-	-	-
<b>IV. Balance Primario (IV = III + E)</b>	<b>-</b>	<b>485,892</b>	<b>485,892</b>

Concepto	Estimado / Aprobado	Devengado	Recaudado / Pagado
<b>F. Financiamiento (F = F1 + F2)</b>	<b>-</b>	<b>-</b>	<b>-</b>
F1. Financiamiento con Fuente de Pago de Ingresos de Libre Disposición	-	-	-
F2. Financiamiento con Fuente de Pago de Transferencias Federales Etiquetadas	-	-	-
<b>G. Amortización de la Deuda (G = G1 + G2)</b>	<b>-</b>	<b>-</b>	<b>-</b>
G1. Amortización de la Deuda Pública con Gasto No Etiquetado	-	-	-
G2. Amortización de la Deuda Pública con Gasto Etiquetado	-	-	-
<b>A3. Financiamiento Neto (A3 = F - G)</b>	<b>-</b>	<b>-</b>	<b>-</b>

Concepto	Estimado / Aprobado	Devengado	Recaudado / Pagado
<b>A1. Ingresos de Libre Disposición</b>	<b>18,309,453</b>	<b>18,763,832</b>	<b>18,763,832</b>
A3.1 Financiamiento Neto con Fuente de Pago de Ingresos de Libre Disposición (A3.1 = F1 - G1)	-	-	-
F1. Financiamiento con Fuente de Pago de Ingresos de Libre Disposición	-	-	-
G1. Amortización de la Deuda Pública con Gasto No Etiquetado	-	-	-
<b>B1. Gasto No Etiquetado (sin incluir Amortización de la Deuda Pública)</b>	<b>18,309,453</b>	<b>18,131,107</b>	<b>18,131,107</b>
C1. Remanentes de Ingresos de Libre Disposición aplicados en el periodo	-	-	-
<b>V. Balance Presupuestario de Recursos Disponibles (V = A1 + A3.1 - B1 + C1)</b>	<b>-</b>	<b>632,725</b>	<b>632,725</b>
<b>VI. Balance Presupuestario de Recursos Disponibles sin Financiamiento Neto (VI = V - A3.1)</b>	<b>-</b>	<b>632,725</b>	<b>632,725</b>

Concepto	Estimado / Aprobado	Devengado	Recaudado / Pagado
<b>A2. Transferencias Federales Etiquetadas</b>	<b>-</b>	<b>620,322</b>	<b>620,322</b>
A3.2 Financiamiento Neto con Fuente de Pago de Transferencias Federales Etiquetadas (A3.2 = F2 - G2)	-	-	-
F2. Financiamiento con Fuente de Pago de Transferencias Federales Etiquetadas	-	-	-
G2. Amortización de la Deuda Pública con Gasto Etiquetado	-	-	-
<b>B2. Gasto Etiquetado (sin incluir Amortización de la Deuda Pública)</b>	<b>-</b>	<b>767,155</b>	<b>767,155</b>
C2. Remanentes de Transferencias Federales Etiquetadas aplicados en el periodo	-	-	-
<b>VII. Balance Presupuestario de Recursos Etiquetados (VII = A2 + A3.2 - B2 + C2)</b>	<b>-</b>	<b>(146,833)</b>	<b>(146,833)</b>
<b>VIII. Balance Presupuestario de Recursos Etiquetados sin Financiamiento Neto (VIII = VII - A3.2)</b>	<b>-</b>	<b>(146,833)</b>	<b>(146,833)</b>

Rubro de Ingresos	Ingreso					Diferencia (6 = 5 - 1)
	Estimado	Ampliaciones y Reducciones	Modificado	Devengado	Recaudado	
	(1)	(2)	(3 = 1 + 2)	(4)	(5)	
Impuestos	-	-	-	-	-	-
Cuotas y Aportaciones de Seguridad Social	-	-	-	-	-	-
Contribuciones de Mejoras	-	-	-	-	-	-
Derechos	-	-	-	-	-	-
Productos	-	-	-	-	-	-
Aprovechamientos	-	-	-	-	-	-
Ingresos por Venta de Bienes, Prestación de Servicios y Otros Ingresos	1,900,000	4,259,717	6,159,717	2,354,379	2,354,379	454,379
Participaciones, Aportaciones, Convenios, Incentivos Derivados de la Colaboración Fiscal y Fondos Distintos de Aportaciones	-	620,322	620,322	620,322	620,322	620,322
Transferencias, Asignaciones, Subsidios y Subvenciones, y Pensiones y Jubilaciones	16,409,453	1,646,632	18,056,085	16,409,453	16,409,453	-
Ingresos Derivados de Financiamientos	-	-	-	-	-	-
<b>Total</b>	<b>18,309,453</b>	<b>6,526,671</b>	<b>24,836,124</b>	<b>19,384,154</b>	<b>19,384,154</b>	<b>1,074,701</b>
				Ingresos excedentes		

Estado Analítico de Ingresos Por Fuente de Financiamiento	Ingreso					Diferencia (6 = 5 - 1)
	Estimado	Ampliaciones y Reducciones	Modificado	Devengado	Recaudado	
	(1)	(2)	(3 = 1 + 2)	(4)	(5)	
<b>Ingresos del Poder Ejecutivo Federal o Estatal y de los Municipios</b>	-	-	-	-	-	-
Impuestos	-	-	-	-	-	-
Cuotas y Aportaciones de Seguridad Social	-	-	-	-	-	-
Contribuciones de Mejoras	-	-	-	-	-	-
Derechos	-	-	-	-	-	-
Productos <sup>1</sup>	-	-	-	-	-	-
Aprovechamientos <sup>2</sup>	-	-	-	-	-	-
Participaciones, Aportaciones, Convenios, Incentivos Derivados de la Colaboración Fiscal y Fondos Distintos de Aportaciones	-	-	-	-	-	-
Transferencias, Asignaciones, Subsidios y Subvenciones, y Pensiones y Jubilaciones	-	-	-	-	-	-
<b>Ingresos de los Entes Públicos de los Poderes Legislativo y Judicial, de los Órganos Autónomos y del Sector Paraestatal o Paramunicipal, así como de las Empresas Productivas del Estado</b>	<b>18,309,453</b>	<b>5,906,349</b>	<b>24,215,802</b>	<b>18,763,832</b>	<b>18,763,832</b>	<b>454,379</b>
Cuotas y Aportaciones de Seguridad Social	-	-	-	-	-	-
Productos <sup>1</sup>	-	-	-	-	-	-
Ingresos por Venta de Bienes, Prestación de Servicios y Otros Ingresos <sup>3</sup>	1,900,000	4,259,717	6,159,717	2,354,379	2,354,379	454,379
Transferencias, Asignaciones, Subsidios y Subvenciones, y Pensiones y Jubilaciones	16,409,453	1,646,632	18,056,085	16,409,453	16,409,453	-
<b>Ingresos Derivados de Financiamientos</b>	-	-	-	-	-	-
Ingresos Derivados de Financiamientos	-	-	-	-	-	-
<b>Total</b>	<b>18,309,453</b>	<b>5,906,349</b>	<b>24,215,802</b>	<b>18,763,832</b>	<b>18,763,832</b>	<b>454,379</b>
				Ingresos excedentes		

<sup>1</sup> Incluye intereses que generan las cuentas bancarias de los entes públicos en productos.

<sup>2</sup> Incluye donativos en efectivo del Poder Ejecutivo, entre otros aprovechamientos.

<sup>3</sup> Se refiere a los ingresos propios obtenidos por los Poderes Legislativo y Judicial, los Órganos Autónomos y las entidades de la administración pública paraestatal y paramunicipal, por sus actividades diversas no inherentes a su operación que generan recursos y que no sean ingresos por venta de bienes o prestación de servicios, tales como donativos en efectivo, entre otros.

Concepto	Ingreso					Diferencia
	Estimado	Ampliaciones/ (Reducciones)	Modificado	Devengado	Recaudado	
<b>Ingresos de Libre Disposición</b>						
<i>Impuestos</i>	-	-	-	-	-	-
<i>Cuotas y Aportaciones de Seguridad Social</i>	-	-	-	-	-	-
<i>Contribuciones de Mejoras</i>	-	-	-	-	-	-
<i>Derechos</i>	-	-	-	-	-	-
<i>Productos</i>	-	-	-	-	-	-
<i>Aprovechamientos</i>	-	-	-	-	-	-
<i>Ingresos por Venta de Bienes y Prestación de Servicios</i>	1,900,000	4,259,717	6,159,717	2,354,379	2,354,379	454,379
<i>Participaciones</i>	-	-	-	-	-	-
Fondo General de Participaciones	-	-	-	-	-	-
Fondo de Fomento Municipal	-	-	-	-	-	-
Fondo de Fiscalización y Recaudación	-	-	-	-	-	-
Fondo de Compensación	-	-	-	-	-	-
Fondo de Extracción de Hidrocarburos	-	-	-	-	-	-
Impuesto Especial Sobre Producción y Servicios	-	-	-	-	-	-
0.136% de la Recaudación Federal Participable	-	-	-	-	-	-
3.17% Sobre Extracción de Petróleo	-	-	-	-	-	-
Gasolinas y Diésel	-	-	-	-	-	-
Fondo del Impuesto Sobre la Renta	-	-	-	-	-	-
Fondo de Estabilización de los Ingresos de las Ent. Fed.	-	-	-	-	-	-
<i>Incentivos Derivados de la Colaboración Fiscal</i>	-	-	-	-	-	-
Tenencia o Uso de Vehículos	-	-	-	-	-	-
Fondo de Compensación ISAN	-	-	-	-	-	-
Impuesto Sobre Automóviles Nuevos	-	-	-	-	-	-
Fondo de Compensación de Repecos-Intermedios	-	-	-	-	-	-
Otros Incentivos Económicos	-	-	-	-	-	-
<i>Transferencias y Asignaciones</i>	16,409,453	1,376,632	17,786,085	16,409,453	16,409,453	-
<i>Convenios</i>	-	-	-	-	-	-
Otros Convenios y Subsidios	-	-	-	-	-	-
<i>Otros Ingresos de Libre Disposición</i>	-	-	-	-	-	-
Participaciones en Ingresos Locales	-	-	-	-	-	-
Otros Ingresos de Libre Disposición	-	-	-	-	-	-
<b>Total de Ingresos de Libre Disposición</b>	<b>18,309,453</b>	<b>5,636,349</b>	<b>23,945,802</b>	<b>18,763,832</b>	<b>18,763,832</b>	<b>454,379</b>
<b>Ingresos Excedentes de Ingresos de Libre Disposición</b>						
<b>Transferencias Federales Etiquetadas</b>						
<i>Aportaciones</i>	-	-	-	-	-	-
Fondo de Aport. para la Nómina Educativa y Gto. Op.	-	-	-	-	-	-
Fondo de Aportaciones para los Servicios de Salud	-	-	-	-	-	-
Fondo de Aportaciones para la Infraestructura Social	-	-	-	-	-	-
Fondo de Aport. para el Fortalecimiento de los Municipios y de las Demarcaciones Territoriales del Distrito Federal	-	-	-	-	-	-
Fondo de Aportaciones Múltiples	-	-	-	-	-	-
Fondo de Aport. para la Educación Tec. y de Adultos	-	-	-	-	-	-
Fondo de Aportaciones para la Seguridad Pública de los Estados y del Distrito Federal	-	-	-	-	-	-
Fondo de Aportaciones para el Fortalecimiento de las Entidades Federativas	-	-	-	-	-	-
<i>Convenios</i>	-	620,322	620,322	620,322	620,322	620,322
Convenios de Protección Social en Salud	-	-	-	-	-	-
Convenios de Descentralización	-	-	-	-	-	-
Convenios de Reasignación	-	-	-	-	-	-
Otros Convenios y Subsidios	-	620,322	620,322	620,322	620,322	620,322
<i>Fondos Distintos de Aportaciones</i>	-	-	-	-	-	-
Fondo para Entidades Federativas y Municipios Productores de Hidrocarburos	-	-	-	-	-	-
Fondo Minero	-	-	-	-	-	-
<i>Transferencias, Asignaciones, Subsidios y Subvenciones, y Pensiones y Jubilaciones</i>	-	-	-	-	-	-
<i>Otras Transferencias Federales Etiquetadas</i>	-	270,000	270,000	-	-	-
<b>Total de Transferencias Federales Etiquetadas</b>	<b>-</b>	<b>890,322</b>	<b>890,322</b>	<b>620,322</b>	<b>620,322</b>	<b>620,322</b>
<b>Ingresos Derivados de Financiamientos</b>						
<i>Ingresos Derivados de Financiamientos</i>	-	-	-	-	-	-
<b>Total de Ingresos</b>	<b>18,309,453</b>	<b>6,526,671</b>	<b>24,836,124</b>	<b>19,384,154</b>	<b>19,384,154</b>	<b>1,074,701</b>
<b>Datos Informativos</b>						
1. Ingresos Derivados de Financiamientos con Fuente de Pago de Ingresos de Libre Disposición	-	-	-	-	-	-
2. Ingresos Derivados de Financiamientos con Fuente de Pago de Transferencias Federales Etiquetadas	-	-	-	-	-	-
3. Ingresos Derivados de Financiamientos	-	-	-	-	-	-

Concepto	Egresos					Subejercicio 6 = ( 3 - 4 )
	Aprobado	Ampliaciones/ (Reducciones)	Modificado	Devengado	Pagado	
	1	2	3 = ( 1 + 2 )	4	5	
<b>Servicios Personales</b>	<b>10,122,740</b>	<b>3,008,432</b>	<b>13,131,172</b>	<b>10,464,670</b>	<b>10,464,670</b>	<b>2,666,502</b>
Remuneraciones al Personal de Carácter Permanente	7,169,696	1,683,322	8,853,018	6,875,375	6,875,375	1,977,643
Remuneraciones al Personal de Carácter Transitorio	-	163,597	163,597	-	-	163,597
Remuneraciones Adicionales y Especiales	1,425,951	154,385	1,580,336	1,580,336	1,580,336	-
Seguridad Social	1,527,093	703,768	2,230,861	1,722,011	1,722,011	508,850
Otras Prestaciones Sociales y Económicas	-	303,360	303,360	286,948	286,948	16,412
Previsiones	-	-	-	-	-	-
Pago de Estímulos a Servidores Públicos	-	-	-	-	-	-
<b>Materiales y Suministros</b>	<b>900,162</b>	<b>421,338</b>	<b>1,321,500</b>	<b>1,315,119</b>	<b>1,315,119</b>	<b>6,381</b>
Materiales de Admón, Emisión de Doctos. y Artículos Oficiales	420,700	298,844	719,544	714,066	714,066	5,478
Alimentos y Utensilios	42,500	32,632	75,132	75,132	75,132	-
Materias Primas y Materiales de Producción y Comercialización	-	-	-	-	-	-
Materiales y Artículos de Construcción y de Reparación	6,000	54,876	60,876	60,769	60,769	107
Productos Químicos, Farmacéuticos y de Laboratorio	21,812	(529)	21,283	21,139	21,139	144
Combustibles, Lubricantes y Aditivos	65,000	(14,085)	50,915	50,915	50,915	-
Vestuario, Blancos, Prendas de Protección y Artículos Deportivos	246,400	(131,562)	114,838	114,660	114,660	178
Materiales y Suministros Para Seguridad	-	-	-	-	-	-
Herramientas, Refacciones y Accesorios Menores	97,750	181,162	278,912	278,438	278,438	474
<b>Servicios Generales</b>	<b>6,427,751</b>	<b>2,183,003</b>	<b>8,610,754</b>	<b>6,285,541</b>	<b>6,285,541</b>	<b>2,325,213</b>
Servicios Básicos	224,610	90,921	315,531	290,795	290,795	24,736
Servicios de Arrendamiento	392,500	81,864	474,364	419,702	419,702	54,662
Servicios Profesionales, Científicos, Técnicos y Otros Servicios	4,484,582	167,245	4,651,827	4,551,051	4,551,051	100,776
Servicios Financieros, Bancarios y Comerciales	112,300	21,127	133,427	88,010	88,010	45,417
Servicios de Instalación, Reparación, Mantto. y Conservación	236,838	93,899	330,737	312,694	312,694	18,043
Servicios de Comunicación Social y Publicidad	180,000	77,420	257,420	211,381	211,381	46,039
Servicios de Traslado y Viáticos	114,000	(21,833)	92,167	44,008	44,008	48,159
Servicios Oficiales	350,000	(30,357)	319,643	73,448	73,448	246,195
Otros Servicios Generales	332,921	1,702,717	2,035,638	294,452	294,452	1,741,186
<b>Transferencias, Asignaciones, Subsidios y Otras Ayudas</b>	<b>-</b>	<b>-</b>	<b>-</b>	<b>-</b>	<b>-</b>	<b>-</b>
Transferencias Internas y Asignaciones al Sector Público	-	-	-	-	-	-
Transferencias al Resto del Sector Público	-	-	-	-	-	-
Subsidios y Subvenciones	-	-	-	-	-	-
Ayudas Sociales	-	-	-	-	-	-
Pensiones y Jubilaciones	-	-	-	-	-	-
Transferencias a Fideicomisos, Mandatos y Otros Análogos	-	-	-	-	-	-
Transferencias a la Seguridad Social	-	-	-	-	-	-
Donativos	-	-	-	-	-	-
Transferencias al Exterior	-	-	-	-	-	-
<b>Bienes Muebles, Inmuebles e Intangibles</b>	<b>858,800</b>	<b>913,898</b>	<b>1,772,698</b>	<b>832,932</b>	<b>832,932</b>	<b>939,766</b>
Mobiliario y Equipo de Administración	630,000	790,575	1,420,575	702,809	702,809	717,766
Mobiliario y Equipo Educativo y Recreativo	-	-	-	-	-	-
Equipo e Instrumental Médico y de Laboratorio	-	-	-	-	-	-
Vehículos y Equipo de Transporte	-	-	-	-	-	-
Equipo de Defensa y Seguridad	-	-	-	-	-	-
Maquinaria, Otros Equipos y Herramientas	6,800	123,323	130,123	130,123	130,123	-
Activos Biológicos	-	-	-	-	-	-
Bienes Inmuebles	-	-	-	-	-	-
Activos Intangibles	222,000	-	222,000	-	-	222,000
<b>Inversión Pública</b>	<b>-</b>	<b>-</b>	<b>-</b>	<b>-</b>	<b>-</b>	<b>-</b>
Obra Pública en Bienes de Dominio Público	-	-	-	-	-	-
Obra Pública en Bienes Propios	-	-	-	-	-	-
Proyectos Productivos y Acciones de Fomento	-	-	-	-	-	-
<b>Inversiones Financieras y Otras Provisiones</b>	<b>-</b>	<b>-</b>	<b>-</b>	<b>-</b>	<b>-</b>	<b>-</b>
Inversiones Para el Fomento de Actividades Productivas	-	-	-	-	-	-
Acciones y Participaciones de Capital	-	-	-	-	-	-
Compra de Títulos y Valores	-	-	-	-	-	-
Concesión de Préstamos	-	-	-	-	-	-
Inversiones en Fideicomisos, Mandatos y Otros Análogos	-	-	-	-	-	-
Otras Inversiones Financieras	-	-	-	-	-	-
Provisiones para Contingencias y Otras Erogaciones Especiales	-	-	-	-	-	-
<b>Participaciones y Aportaciones</b>	<b>-</b>	<b>-</b>	<b>-</b>	<b>-</b>	<b>-</b>	<b>-</b>
Participaciones	-	-	-	-	-	-
Aportaciones	-	-	-	-	-	-
Convenios	-	-	-	-	-	-
<b>Deuda Pública</b>	<b>-</b>	<b>-</b>	<b>-</b>	<b>-</b>	<b>-</b>	<b>-</b>
Amortización de la Deuda Pública	-	-	-	-	-	-
Intereses de la Deuda Pública	-	-	-	-	-	-
Comisiones de la Deuda Pública	-	-	-	-	-	-
Gastos de la Deuda Pública	-	-	-	-	-	-
Costo por Coberturas	-	-	-	-	-	-
Apoyos Financieros	-	-	-	-	-	-
Adeudos de Ejercicios Fiscales Anteriores (Adefas)	-	-	-	-	-	-
<b>Total del Gasto</b>	<b>18,309,453</b>	<b>6,526,671</b>	<b>24,836,124</b>	<b>18,898,262</b>	<b>18,898,262</b>	<b>5,937,862</b>

Concepto	Egresos					Subejercicio
	Aprobado	Ampliaciones / (Reducciones)	Modificado	Devengado	Pagado	
<b>Gasto No Etiquetado</b>	<b>18,309,453</b>	<b>5,636,350</b>	<b>23,945,803</b>	<b>18,131,107</b>	<b>18,131,107</b>	<b>5,814,696</b>
<b>Servicios Personales</b>	<b>10,122,740</b>	<b>3,008,432</b>	<b>13,131,172</b>	<b>10,464,670</b>	<b>10,464,670</b>	<b>2,666,502</b>
Remuneraciones al Personal de Carácter Permanente	7,169,696	1,683,322	8,853,018	6,875,375	6,875,375	1,977,643
Remuneraciones al Personal de Carácter Transitorio	-	163,597	163,597	-	-	163,597
Remuneraciones Adicionales y Especiales	1,425,951	154,385	1,580,336	1,580,336	1,580,336	-
Seguridad Social	1,527,093	703,768	2,230,861	1,722,011	1,722,011	508,850
Otras Prestaciones Sociales y Económicas	-	303,360	303,360	286,948	286,948	16,412
Previsiones	-	-	-	-	-	-
Pago de Estímulos a Servidores Públicos	-	-	-	-	-	-
<b>Materiales y Suministros</b>	<b>900,162</b>	<b>308,822</b>	<b>1,208,984</b>	<b>1,207,603</b>	<b>1,207,603</b>	<b>1,381</b>
Materiales de Admón., Emisión de Doctos. y Art. Oficiales	420,700	266,043	686,743	686,265	686,265	478
Alimentos y Utensilios	42,500	32,632	75,132	75,132	75,132	-
Materias Primas y Materiales de Prod. y Comercialización	-	-	-	-	-	-
Materiales y Artículos de Construcción y de Reparación	6,000	54,876	60,876	60,769	60,769	107
Productos Químicos, Farmacéuticos y de Laboratorio	21,812	(529)	21,283	21,139	21,139	144
Combustibles, Lubricantes y Aditivos	65,000	(14,085)	50,915	50,915	50,915	-
Vestuario, Blancos, Prendas de Protección y Art. Deportivos	246,400	(163,717)	82,683	82,505	82,505	178
Materiales y Suministros Para Seguridad	-	-	-	-	-	-
Herramientas, Refacciones y Accesorios Menores	97,750	133,602	231,352	230,878	230,878	474
<b>Servicios Generales</b>	<b>6,427,751</b>	<b>2,169,095</b>	<b>8,596,846</b>	<b>6,271,633</b>	<b>6,271,633</b>	<b>2,325,213</b>
Servicios Básicos	224,610	89,773	314,383	289,647	289,647	24,736
Servicios de Arrendamiento	392,500	81,864	474,364	419,702	419,702	54,662
Servicios Profesionales, Científicos, Técnicos y Otros Serv.	4,484,582	167,245	4,651,827	4,551,051	4,551,051	100,776
Servicios Financieros, Bancarios y Comerciales	112,300	21,127	133,427	88,010	88,010	45,417
Servicios de Instalación, Reparación, Mantto. y Conservación	236,838	81,139	317,977	299,934	299,934	18,043
Servicios de Comunicación Social y Publicidad	180,000	77,420	257,420	211,381	211,381	46,039
Servicios de Traslado y Viáticos	114,000	(21,833)	92,167	44,008	44,008	48,159
Servicios Oficiales	350,000	(30,357)	319,643	73,448	73,448	246,195
Otros Servicios Generales	332,921	1,702,717	2,035,638	294,452	294,452	1,741,186
<b>Transferencias, Asignaciones, Subsidios y Otras Ayudas</b>	<b>-</b>	<b>-</b>	<b>-</b>	<b>-</b>	<b>-</b>	<b>-</b>
Transferencias Internas y Asignaciones al Sector Público	-	-	-	-	-	-
Transferencias al Resto del Sector Público	-	-	-	-	-	-
Subsidios y Subvenciones	-	-	-	-	-	-
Ayudas Sociales	-	-	-	-	-	-
Pensiones y Jubilaciones	-	-	-	-	-	-
Transferencias a Fideicomisos, Mandatos y Otros Análogos	-	-	-	-	-	-
Transferencias a la Seguridad Social	-	-	-	-	-	-
Donativos	-	-	-	-	-	-
Transferencias al Exterior	-	-	-	-	-	-
<b>Bienes Muebles, Inmuebles e Intangibles</b>	<b>858,800</b>	<b>150,001</b>	<b>1,008,801</b>	<b>187,201</b>	<b>187,201</b>	<b>821,600</b>
Mobiliario y Equipo de Administración	630,000	110,759	740,759	141,159	141,159	599,600
Mobiliario y Equipo Educativo y Recreativo	-	-	-	-	-	-
Equipo e Instrumental Médico y de Laboratorio	-	-	-	-	-	-
Vehículos y Equipo de Transporte	-	-	-	-	-	-
Equipo de Defensa y Seguridad	-	-	-	-	-	-
Maquinaria, Otros Equipos y Herramientas	6,800	39,242	46,042	46,042	46,042	-
Activos Biológicos	-	-	-	-	-	-
Bienes Inmuebles	-	-	-	-	-	-
Activos Intangibles	222,000	-	222,000	-	-	222,000
<b>Inversión Pública</b>	<b>-</b>	<b>-</b>	<b>-</b>	<b>-</b>	<b>-</b>	<b>-</b>
Obra Pública en Bienes de Dominio Público	-	-	-	-	-	-
Obra Pública en Bienes Propios	-	-	-	-	-	-
Proyectos Productivos y Acciones de Fomento	-	-	-	-	-	-
<b>Inversiones Financieras y Otras Provisiones</b>	<b>-</b>	<b>-</b>	<b>-</b>	<b>-</b>	<b>-</b>	<b>-</b>
Inversiones Para el Fomento de Actividades Productivas	-	-	-	-	-	-
Acciones y Participaciones de Capital	-	-	-	-	-	-
Compra de Títulos y Valores	-	-	-	-	-	-
Concesión de Préstamos	-	-	-	-	-	-
Inversiones en Fideicomisos, Mandatos y Otros Análogos	-	-	-	-	-	-
Fideicomiso de Desastres Naturales (Informativo)	-	-	-	-	-	-
Otras Inversiones Financieras	-	-	-	-	-	-
Provisiones para Contingencias y Otras Erogaciones Especiales	-	-	-	-	-	-
<b>Participaciones y Aportaciones</b>	<b>-</b>	<b>-</b>	<b>-</b>	<b>-</b>	<b>-</b>	<b>-</b>
Participaciones	-	-	-	-	-	-
Aportaciones	-	-	-	-	-	-
Convenios	-	-	-	-	-	-
<b>Deuda Pública</b>	<b>-</b>	<b>-</b>	<b>-</b>	<b>-</b>	<b>-</b>	<b>-</b>
Amortización de la Deuda Pública	-	-	-	-	-	-
Intereses de la Deuda Pública	-	-	-	-	-	-
Comisiones de la Deuda Pública	-	-	-	-	-	-
Gastos de la Deuda Pública	-	-	-	-	-	-
Costo por Coberturas	-	-	-	-	-	-
Apoys Financieros	-	-	-	-	-	-
Adeudos de Ejercicios Fiscales Anteriores (Adefas)	-	-	-	-	-	-



Concepto	Egresos					Subejercicio
	Aprobado	Ampliaciones / (Reducciones)	Modificado	Devengado	Pagado	
<b>Gasto Etiquetado</b>	-	<b>890,321</b>	<b>890,321</b>	<b>767,155</b>	<b>767,155</b>	<b>123,166</b>
<b>Servicios Personales</b>	-	-	-	-	-	-
Remuneraciones al Personal de Carácter Permanente	-	-	-	-	-	-
Remuneraciones al Personal de Carácter Transitorio	-	-	-	-	-	-
Remuneraciones Adicionales y Especiales	-	-	-	-	-	-
Seguridad Social	-	-	-	-	-	-
Otras Prestaciones Sociales y Económicas	-	-	-	-	-	-
Previsiones	-	-	-	-	-	-
Pago de Estímulos a Servidores Públicos	-	-	-	-	-	-
<b>Materiales y Suministros</b>	-	<b>112,516</b>	<b>112,516</b>	<b>107,516</b>	<b>107,516</b>	<b>5,000</b>
Materiales de Admón., Emisión de Doctos. y Art. Oficiales	-	32,801	32,801	27,801	27,801	5,000
Alimentos y Utensilios	-	-	-	-	-	-
Materias Primas y Materiales de Prod. y Comercialización	-	-	-	-	-	-
Materiales y Artículos de Construcción y de Reparación	-	-	-	-	-	-
Productos Químicos, Farmacéuticos y de Laboratorio	-	-	-	-	-	-
Combustibles, Lubricantes y Aditivos	-	-	-	-	-	-
Vestuario, Blancos, Prendas de Protección y Art. Deportivos	-	32,155	32,155	32,155	32,155	-
Materiales y Suministros Para Seguridad	-	-	-	-	-	-
Herramientas, Refacciones y Accesorios Menores	-	47,560	47,560	47,560	47,560	-
<b>Servicios Generales</b>	-	<b>13,908</b>	<b>13,908</b>	<b>13,908</b>	<b>13,908</b>	-
Servicios Básicos	-	1,148	1,148	1,148	1,148	-
Servicios de Arrendamiento	-	-	-	-	-	-
Servicios Profesionales, Científicos, Técnicos y Otros Serv.	-	-	-	-	-	-
Servicios Financieros, Bancarios y Comerciales	-	-	-	-	-	-
Servicios de Instalación, Reparación, Mantto. y Conservación	-	12,760	12,760	12,760	12,760	-
Servicios de Comunicación Social y Publicidad	-	-	-	-	-	-
Servicios de Traslado y Viáticos	-	-	-	-	-	-
Servicios Oficiales	-	-	-	-	-	-
Otros Servicios Generales	-	-	-	-	-	-
<b>Transferencias, Asignaciones, Subsidios y Otras Ayudas</b>	-	-	-	-	-	-
Transferencias Internas y Asignaciones al Sector Público	-	-	-	-	-	-
Transferencias al Resto del Sector Público	-	-	-	-	-	-
Subsidios y Subvenciones	-	-	-	-	-	-
Ayudas Sociales	-	-	-	-	-	-
Pensiones y Jubilaciones	-	-	-	-	-	-
Transferencias a Fideicomisos, Mandatos y Otros Análogos	-	-	-	-	-	-
Transferencias a la Seguridad Social	-	-	-	-	-	-
Donativos	-	-	-	-	-	-
Transferencias al Exterior	-	-	-	-	-	-
<b>Bienes Muebles, Inmuebles e Intangibles</b>	-	<b>763,897</b>	<b>763,897</b>	<b>645,731</b>	<b>645,731</b>	<b>118,166</b>
Mobiliario y Equipo de Administración	-	679,816	679,816	561,650	561,650	118,166
Mobiliario y Equipo Educativo y Recreativo	-	-	-	-	-	-
Equipo e Instrumental Médico y de Laboratorio	-	-	-	-	-	-
Vehículos y Equipo de Transporte	-	-	-	-	-	-
Equipo de Defensa y Seguridad	-	-	-	-	-	-
Maquinaria, Otros Equipos y Herramientas	-	84,081	84,081	84,081	84,081	-
Activos Biológicos	-	-	-	-	-	-
Bienes Inmuebles	-	-	-	-	-	-
Activos Intangibles	-	-	-	-	-	-
<b>Inversión Pública</b>	-	-	-	-	-	-
Obra Pública en Bienes de Dominio Público	-	-	-	-	-	-
Obra Pública en Bienes Propios	-	-	-	-	-	-
Proyectos Productivos y Acciones de Fomento	-	-	-	-	-	-
<b>Inversiones Financieras y Otras Provisiones</b>	-	-	-	-	-	-
Inversiones Para el Fomento de Actividades Productivas	-	-	-	-	-	-
Acciones y Participaciones de Capital	-	-	-	-	-	-
Compra de Títulos y Valores	-	-	-	-	-	-
Concesión de Préstamos	-	-	-	-	-	-
Inversiones en Fideicomisos, Mandatos y Otros Análogos	-	-	-	-	-	-
Fideicomiso de Desastres Naturales (Informativo)	-	-	-	-	-	-
Otras Inversiones Financieras	-	-	-	-	-	-
Provisiones para Contingencias y Otras Erogaciones Especiales	-	-	-	-	-	-
<b>Participaciones y Aportaciones</b>	-	-	-	-	-	-
Participaciones	-	-	-	-	-	-
Aportaciones	-	-	-	-	-	-
Convenios	-	-	-	-	-	-
<b>Deuda Pública</b>	-	-	-	-	-	-
Amortización de la Deuda Pública	-	-	-	-	-	-
Intereses de la Deuda Pública	-	-	-	-	-	-
Comisiones de la Deuda Pública	-	-	-	-	-	-
Gastos de la Deuda Pública	-	-	-	-	-	-
Costo por Coberturas	-	-	-	-	-	-
Apoyos Financieros	-	-	-	-	-	-
Adeudos de Ejercicios Fiscales Anteriores (Adefas)	-	-	-	-	-	-
<b>Total de Egresos</b>	<b>18,309,453</b>	<b>6,526,671</b>	<b>24,836,124</b>	<b>18,898,262</b>	<b>18,898,262</b>	<b>5,937,862</b>

Concepto	Egresos					Subejercicio
	Aprobado	Ampliaciones/ (Reducciones)	Modificado	Devengado	Pagado	
	1	2	3 = (1 + 2)	4	5	
Jefatura de la Oficina de la Gobernatura del Estado	-	-	-	-	-	-
Secretaría de Gobierno	-	-	-	-	-	-
Secretaría de Hacienda	-	-	-	-	-	-
Secretaría de Desarrollo Económico y del Trabajo	-	-	-	-	-	-
Secretaría de Desarrollo Agropecuario	-	-	-	-	-	-
Secretaría de Obras Públicas	-	-	-	-	-	-
Secretaría de Educación	-	-	-	-	-	-
Secretaría de Salud	-	-	-	-	-	-
Secretaría de Administración	-	-	-	-	-	-
Secretaría de la Contraloría	-	-	-	-	-	-
Secretaría de Turismo y Cultura	-	-	-	-	-	-
Secretaría de Desarrollo Social	-	-	-	-	-	-
Secretaría de Desarrollo Sustentable	-	-	-	-	-	-
Secretaría de Movilidad y Transporte	-	-	-	-	-	-
Comisión Estatal de Seguridad Pública	-	-	-	-	-	-
Consejería Jurídica	-	-	-	-	-	-
Gastos Institucionales	-	-	-	-	-	-
<b>Total del Gasto</b>	-	-	-	-	-	-

El Colegio de Morelos  
Estado Analítico del Ejercicio del Presupuesto de Egresos  
Clasificación Administrativa  
Del 1 de enero al 31 de diciembre de 2021

Concepto	Egresos					Subejercicio
	Aprobado	Ampliaciones/ (Reducciones)	Modificado	Devengado	Pagado	
	1	2	3 = (1 + 2)	4	5	
Poder Ejecutivo	-	-	-	-	-	-
Poder Legislativo	-	-	-	-	-	-
Poder Judicial	-	-	-	-	-	-
Organismos Autónomos	18,309,453	6,526,671	24,836,124	18,898,262	18,898,262	5,937,862
Poder Ejecutivo de los Municipios	-	-	-	-	-	-
<b>Total del Gasto</b>	<b>18,309,453</b>	<b>6,526,671</b>	<b>24,836,124</b>	<b>18,898,262</b>	<b>18,898,262</b>	<b>5,937,862</b>

Sector Paraestatal del Gobierno del Estado de Morelos  
Estado Analítico del Ejercicio del Presupuesto de Egresos  
Clasificación Administrativa  
Del 1 de enero al 31 de diciembre de 2021

Concepto	Egresos					Subejercicio
	Aprobado	Ampliaciones/ (Reducciones)	Modificado	Devengado	Pagado	
	1	2	3 = (1 + 2)	4	5	
Entidades Paraestatales y Fideicomisos No Empresariales y No Financieros	-	-	-	-	-	-
Instituciones Públicas de la Seguridad Social	-	-	-	-	-	-
Entidades Paraestatales Empresariales No Financieras con Participación Estatal Mayoritaria	-	-	-	-	-	-
Fideicomisos Empresariales No Financieros con Participación Estatal Mayoritaria	-	-	-	-	-	-
Entidades Paraestatales Empresariales Financieras Monetarias con Participación Estatal Mayoritaria	-	-	-	-	-	-
Entidades Paraestatales Empresariales Financieras No Monetarias con Participación Estatal Mayoritaria	-	-	-	-	-	-
Fideicomisos Financieros Públicos con Participación Estatal Mayoritaria	-	-	-	-	-	-
<b>Total del Gasto</b>	-	-	-	-	-	-

Concepto	Egresos					Subejercicio
	Aprobado	Ampliaciones/ (Reducciones)	Modificado	Devengado	Pagado	
<b>Gasto No Etiquetado</b>	<b>18,309,453</b>	<b>5,636,350</b>	<b>23,945,803</b>	<b>18,131,107</b>	<b>18,131,107</b>	<b>5,814,696</b>
Jefatura de la Oficina de la Gubernatura del Estado	-	-	-	-	-	-
Secretaría de Gobierno	-	-	-	-	-	-
Secretaría de Hacienda	-	-	-	-	-	-
Secretaría de Desarrollo Económico y del Trabajo	-	-	-	-	-	-
Secretaría de Desarrollo Agropecuario	-	-	-	-	-	-
Secretaría de Obras Públicas	-	-	-	-	-	-
Secretaría de Educación	-	-	-	-	-	-
Secretaría de Salud	-	-	-	-	-	-
Secretaría de Administración	-	-	-	-	-	-
Secretaría de la Contratoría	-	-	-	-	-	-
Secretaría de Turismo y Cultura	-	-	-	-	-	-
Secretaría de Desarrollo Social	-	-	-	-	-	-
Secretaría de Desarrollo Sustentable	-	-	-	-	-	-
Secretaría de Movilidad y Transporte	-	-	-	-	-	-
Comisión Estatal de Seguridad Pública	-	-	-	-	-	-
Consejería Jurídica	-	-	-	-	-	-
Gastos Institucionales	-	-	-	-	-	-
Poder Legislativo	-	-	-	-	-	-
Poder Judicial	-	-	-	-	-	-
Organismos Autónomos	18,309,453	5,636,350	23,945,803	18,131,107	18,131,107	5,814,696
Entidades Paraestatales y Fideicomisos No Empresariales y No Financieros	-	-	-	-	-	-
Entidades Paraestatales Empresariales No Financieras con Participación Estatal Mayoritaria	-	-	-	-	-	-
Poder Ejecutivo de los Municipios	-	-	-	-	-	-
<b>Gasto Etiquetado</b>	<b>-</b>	<b>890,321</b>	<b>890,321</b>	<b>767,155</b>	<b>767,155</b>	<b>123,166</b>
Jefatura de la Oficina de la Gubernatura del Estado	-	-	-	-	-	-
Secretaría de Gobierno	-	-	-	-	-	-
Secretaría de Hacienda	-	-	-	-	-	-
Secretaría de Desarrollo Económico y del Trabajo	-	-	-	-	-	-
Secretaría de Desarrollo Agropecuario	-	-	-	-	-	-
Secretaría de Obras Públicas	-	-	-	-	-	-
Secretaría de Educación	-	-	-	-	-	-
Secretaría de Salud	-	-	-	-	-	-
Secretaría de Administración	-	-	-	-	-	-
Secretaría de la Contratoría	-	-	-	-	-	-
Secretaría de Turismo y Cultura	-	-	-	-	-	-
Secretaría de Desarrollo Social	-	-	-	-	-	-
Secretaría de Desarrollo Sustentable	-	-	-	-	-	-
Secretaría de Movilidad y Transporte	-	-	-	-	-	-
Comisión Estatal de Seguridad Pública	-	-	-	-	-	-
Consejería Jurídica	-	-	-	-	-	-
Gastos Institucionales	-	-	-	-	-	-
Poder Legislativo	-	-	-	-	-	-
Poder Judicial	-	-	-	-	-	-
Organismos Autónomos	-	890,321	890,321	767,155	767,155	123,166
Entidades Paraestatales y Fideicomisos No Empresariales y No Financieros	-	-	-	-	-	-
Entidades Paraestatales Empresariales No Financieras con Participación Estatal Mayoritaria	-	-	-	-	-	-
Poder Ejecutivo de los Municipios	-	-	-	-	-	-
<b>Total de Egresos</b>	<b>18,309,453</b>	<b>6,526,671</b>	<b>24,836,124</b>	<b>18,898,262</b>	<b>18,898,262</b>	<b>5,937,862</b>

Concepto	Egresos					Subejercicio
	Aprobado	Ampliaciones/ (Reducciones)	Modificado	Devengado	Pagado	
	1	2	3 = (1 + 2)	4	5	
<b>Gobierno</b>	-	-	-	-	-	-
Legislación	-	-	-	-	-	-
Justicia	-	-	-	-	-	-
Coordinación de la Política de Gobierno	-	-	-	-	-	-
Relaciones Exteriores	-	-	-	-	-	-
Asuntos Financieros y Hacendarios	-	-	-	-	-	-
Seguridad Nacional	-	-	-	-	-	-
Asuntos de Orden Público y de Seguridad Interior	-	-	-	-	-	-
Otros Servicios Generales	-	-	-	-	-	-
<b>Desarrollo Social</b>	18,309,453	6,526,671	24,836,124	18,898,262	18,898,262	5,937,862
Protección Ambiental	-	-	-	-	-	-
Vivienda y Servicios a la Comunidad	-	-	-	-	-	-
Salud	-	-	-	-	-	-
Recreación, Cultura y Otras Manifestaciones Sociales	-	-	-	-	-	-
Educación	18,309,453	6,526,671	24,836,124	18,898,262	18,898,262	5,937,862
Protección Social	-	-	-	-	-	-
Otros Asuntos Sociales	-	-	-	-	-	-
<b>Desarrollo Económico</b>	-	-	-	-	-	-
Asuntos Económicos, Comerciales y Laborales en General	-	-	-	-	-	-
Agropecuaria, Silvicultura, Pesca y Caza	-	-	-	-	-	-
Combustibles y Energía	-	-	-	-	-	-
Minería, Manufacturas y Construcción	-	-	-	-	-	-
Transporte	-	-	-	-	-	-
Comunicaciones	-	-	-	-	-	-
Turismo	-	-	-	-	-	-
Ciencia, Tecnología e Innovación	-	-	-	-	-	-
Otras Industrias y Otros Asuntos Económicos	-	-	-	-	-	-
<b>Otras no Clasificadas en Funciones Anteriores</b>	-	-	-	-	-	-
Transacciones de la Deuda Pública / Costo Financiero de la Deuda	-	-	-	-	-	-
Transferencias, Participaciones y Aportaciones entre Diferentes Niveles y Ordenes de Gobierno	-	-	-	-	-	-
Saneamiento del Sistema Financiero	-	-	-	-	-	-
Adeudos de Ejercicios Fiscales Anteriores	-	-	-	-	-	-
<b>Total del Gasto</b>	<b>18,309,453</b>	<b>6,526,671</b>	<b>24,836,124</b>	<b>18,898,262</b>	<b>18,898,262</b>	<b>5,937,862</b>

Concepto	Egresos					Subejercicio
	Aprobado	Ampliaciones/ (Reducciones)	Modificado	Devengado	Pagado	
<b>Gasto No Etiquetado</b>	<b>18,309,453</b>	<b>5,636,350</b>	<b>23,945,803</b>	<b>18,131,107</b>	<b>18,131,107</b>	<b>5,814,696</b>
<i>Gobierno</i>	-	-	-	-	-	-
Legislación	-	-	-	-	-	-
Justicia	-	-	-	-	-	-
Coordinación de la Política de Gobierno	-	-	-	-	-	-
Relaciones Exteriores	-	-	-	-	-	-
Asuntos Financieros y Hacendarios	-	-	-	-	-	-
Seguridad Nacional	-	-	-	-	-	-
Asuntos de Orden Público y de Seguridad Interior	-	-	-	-	-	-
Otros Servicios Generales	-	-	-	-	-	-
<i>Desarrollo Social</i>	<b>18,309,453</b>	<b>5,636,350</b>	<b>23,945,803</b>	<b>18,131,107</b>	<b>18,131,107</b>	<b>5,814,696</b>
Protección Ambiental	-	-	-	-	-	-
Vivienda y Servicios a la Comunidad	-	-	-	-	-	-
Salud	-	-	-	-	-	-
Recreación, Cultura y Otras Manifestaciones Sociales	-	-	-	-	-	-
Educación	18,309,453	5,636,350	23,945,803	18,131,107	18,131,107	5,814,696
Protección Social	-	-	-	-	-	-
Otros Asuntos Sociales	-	-	-	-	-	-
<i>Desarrollo Económico</i>	-	-	-	-	-	-
Asuntos Económicos, Comerciales y Laborales en Gral.	-	-	-	-	-	-
Agropecuaria, Silvicultura, Pesca y Caza	-	-	-	-	-	-
Combustibles y Energía	-	-	-	-	-	-
Minería, Manufacturas y Construcción	-	-	-	-	-	-
Transporte	-	-	-	-	-	-
Comunicaciones	-	-	-	-	-	-
Turismo	-	-	-	-	-	-
Ciencia, Tecnología e Innovación	-	-	-	-	-	-
Otras Industrias y Otros Asuntos Económicos	-	-	-	-	-	-
<i>Otras no Clasificadas en Funciones Anteriores</i>	-	-	-	-	-	-
Transacciones de la Deuda Pública / Costo Financiero de la Deuda	-	-	-	-	-	-
Transferencias, Participaciones y Aportaciones entre Diferentes Niveles y Ordenes de Gobierno	-	-	-	-	-	-
Saneamiento del Sistema Financiero	-	-	-	-	-	-
Adeudos de Ejercicios Fiscales Anteriores	-	-	-	-	-	-
<b>Gasto Etiquetado</b>	-	<b>890,321</b>	<b>890,321</b>	<b>767,155</b>	<b>767,155</b>	<b>123,166</b>
<i>Gobierno</i>	-	-	-	-	-	-
Legislación	-	-	-	-	-	-
Justicia	-	-	-	-	-	-
Coordinación de la Política de Gobierno	-	-	-	-	-	-
Relaciones Exteriores	-	-	-	-	-	-
Asuntos Financieros y Hacendarios	-	-	-	-	-	-
Seguridad Nacional	-	-	-	-	-	-
Asuntos de Orden Público y de Seguridad Interior	-	-	-	-	-	-
Otros Servicios Generales	-	-	-	-	-	-
<i>Desarrollo Social</i>	-	<b>890,321</b>	<b>890,321</b>	<b>767,155</b>	<b>767,155</b>	<b>123,166</b>
Protección Ambiental	-	-	-	-	-	-
Vivienda y Servicios a la Comunidad	-	-	-	-	-	-
Salud	-	-	-	-	-	-
Recreación, Cultura y Otras Manifestaciones Sociales	-	-	-	-	-	-
Educación	-	890,321	890,321	767,155	767,155	123,166
Protección Social	-	-	-	-	-	-
Otros Asuntos Sociales	-	-	-	-	-	-
<i>Desarrollo Económico</i>	-	-	-	-	-	-
Asuntos Económicos, Comerciales y Laborales en Gral.	-	-	-	-	-	-
Agropecuaria, Silvicultura, Pesca y Caza	-	-	-	-	-	-
Combustibles y Energía	-	-	-	-	-	-
Minería, Manufacturas y Construcción	-	-	-	-	-	-
Transporte	-	-	-	-	-	-
Comunicaciones	-	-	-	-	-	-
Turismo	-	-	-	-	-	-
Ciencia, Tecnología e Innovación	-	-	-	-	-	-
Otras Industrias y Otros Asuntos Económicos	-	-	-	-	-	-
<i>Otras no Clasificadas en Funciones Anteriores</i>	-	-	-	-	-	-
Transacciones de la Deuda Pública / Costo Financiero de la Deuda	-	-	-	-	-	-
Transferencias, Participaciones y Aportaciones entre Diferentes Niveles y Ordenes de Gobierno	-	-	-	-	-	-
Saneamiento del Sistema Financiero	-	-	-	-	-	-
Adeudos de Ejercicios Fiscales Anteriores	-	-	-	-	-	-
<b>Total del Egresos</b>	<b>18,309,453</b>	<b>6,526,671</b>	<b>24,836,124</b>	<b>18,898,262</b>	<b>18,898,262</b>	<b>5,937,862</b>

Concepto	Egresos					Subejercicio
	Aprobado	Ampliaciones/ (Reducciones)	Modificado	Devengado	Pagado	
<b>Gasto No Etiquetado</b>	10,122,740	3,008,432	13,131,172	10,464,670	10,464,670	2,666,502
<i>Personal Administrativo y de Servicio Público</i>	10,122,740	3,008,432	13,131,172	10,464,670	10,464,670	2,666,502
<i>Magisterio</i>	-	-	-	-	-	-
<i>Servicios de Salud</i>	-	-	-	-	-	-
Personal Administrativo	-	-	-	-	-	-
Personal Médico, Paramédico y afín	-	-	-	-	-	-
<i>Seguridad Pública</i>	-	-	-	-	-	-
<i>Gastos Asociados a la Implementación de Nuevas Leyes Fed. o Reformas a las Mismas</i>	-	-	-	-	-	-
Nombre del Programa o Ley 1	-	-	-	-	-	-
Nombre del Programa o Ley 2	-	-	-	-	-	-
<i>Sentencias Laborales Definitivas</i>	-	-	-	-	-	-
<b>Gasto Etiquetado</b>	-	-	-	-	-	-
<i>Personal Administrativo y de Servicio Público</i>	-	-	-	-	-	-
<i>Magisterio</i>	-	-	-	-	-	-
<i>Servicios de Salud</i>	-	-	-	-	-	-
Personal Administrativo	-	-	-	-	-	-
Personal Médico, Paramédico y afín	-	-	-	-	-	-
<i>Seguridad Pública</i>	-	-	-	-	-	-
<i>Gastos Asociados a la Implementación de Nuevas Leyes Fed. o Reformas a las Mismas</i>	-	-	-	-	-	-
Nombre del Programa o Ley 1	-	-	-	-	-	-
Nombre del Programa o Ley 2	-	-	-	-	-	-
<i>Sentencias Laborales Definitivas</i>	-	-	-	-	-	-
<b>Total del Gasto en Servicios Personales</b>	<b>10,122,740</b>	<b>3,008,432</b>	<b>13,131,172</b>	<b>10,464,670</b>	<b>10,464,670</b>	<b>2,666,502</b>

Concepto	Egresos					
	Aprobado	Ampliaciones/ (Reducciones)	Modificado	Devengado	Pagado	Subejercicio
	1	2	3 = (1 + 2)	4	5	6 = (3 - 4)
Gasto Corriente	17,450,653	5,612,773	23,063,426	18,065,330	18,065,330	4,998,096
Gasto de Capital	858,800	913,898	1,772,698	832,932	832,932	939,766
Amortización de la Deuda y Disminución de Pasivos	-	-	-	-	-	-
Pensiones y Jubilaciones	-	-	-	-	-	-
Participaciones	-	-	-	-	-	-
<b>Total del Gasto</b>	<b>18,309,453</b>	<b>6,526,671</b>	<b>24,836,124</b>	<b>18,898,262</b>	<b>18,898,262</b>	<b>5,937,862</b>





Identificación de Crédito o Instrumento	Devengado	Pagado
<b>Créditos Bancarios</b>		
<b>NO APLICA</b>		
<b>Total de Intereses de Créditos Bancarios</b>	-	-
<b>Otros Instrumentos de Deuda</b>		
<b>NO APLICA</b>		
<b>Total de Intereses de Otros Instrumentos de Deuda</b>	-	-
<b>TOTAL</b>	-	-



# Información Programática

CUENTA PÚBLICA  
EL COLEGIO DE MORELOS  
ENERO - DICIEMBRE

2021



Concepto	Egresos					Subejercicio
	Aprobado	Ampliaciones/ (Reducciones)	Modificado	Devengado	Pagado	
	1	2	3 = (1 + 2.)	4	5	6 = (3 - 4)
<b>Programas</b>						
<b>Subsidios: Sector Social y Privado o Ent. Federativas y Municipios</b>						
Sujetos a Reglas de Operación	-	-	-	-	-	-
Otros Subsidios	-	-	-	-	-	-
<b>Desempeño de las Funciones</b>	18,309,453	6,526,671	24,836,124	18,898,262	18,898,262	5,937,862
Prestación de Servicios Públicos	18,309,453	6,526,671	24,836,124	18,898,262	18,898,262	5,937,862
Provisión de Bienes Públicos	-	-	-	-	-	-
Planeación, Seguimiento y Evaluación de Políticas Públicas	-	-	-	-	-	-
Promoción y Fomento	-	-	-	-	-	-
Regulación y Supervisión	-	-	-	-	-	-
Funciones de las Fuerzas Armadas (Únicamente Gobierno Federal)	-	-	-	-	-	-
Específicos	-	-	-	-	-	-
Proyectos de Inversión	-	-	-	-	-	-
<b>Administrativos y de Apoyo</b>						
Apoyo al Proceso Presupuestario y para Mejorar la Eficiencia Institucional	-	-	-	-	-	-
Apoyo a la Función Pública y al Mejoramiento de la Gestión	-	-	-	-	-	-
Operaciones Ajenas	-	-	-	-	-	-
<b>Compromisos</b>						
Obligaciones de Cumplimiento de Resolución Jurisdiccional	-	-	-	-	-	-
Desastres Naturales	-	-	-	-	-	-
<b>Obligaciones</b>						
Pensiones y Jubilaciones	-	-	-	-	-	-
Aportaciones a la Seguridad Social	-	-	-	-	-	-
Aportaciones a Fondos de Estabilización	-	-	-	-	-	-
Aportaciones a Fondos de Inversión y Reestructura de Pensiones	-	-	-	-	-	-
<b>Programas de Gasto Federalizado (Gobierno Federal)</b>						
Gasto Federalizado	-	-	-	-	-	-
<b>Participaciones a Entidades Federativas y Municipios</b>						
Costo financiero, deuda o apoyos a deudores y ahorradores de la banca	-	-	-	-	-	-
Adeudos de ejercicios fiscales anteriores	-	-	-	-	-	-
<b>Total del Gasto</b>	<b>18,309,453</b>	<b>6,526,671</b>	<b>24,836,124</b>	<b>18,898,262</b>	<b>18,898,262</b>	<b>5,937,862</b>

Concepto	Estimado	Devengado	Pagado <sup>3</sup>
<b>I. Ingresos Presupuestarios (I= 1+2)</b>	<b>18,309,453</b>	<b>19,384,154</b>	<b>19,384,154</b>
1. Ingresos del Gobierno de la Entidad Federativa 1	1,900,000	2,354,379	2,354,379
2. Ingresos del Sector Paraestatal 1	16,409,453	17,029,775	17,029,775
<b>II. Egresos Presupuestarios (II=3+4)</b>	<b>18,309,453</b>	<b>18,898,262</b>	<b>18,898,262</b>
3. Egresos del Gobierno de la Entidad Federativa 2	18,309,453	18,898,262	18,898,262
4. Egresos del Sector Paraestatal 2	-	-	-
<b>III. Balance Presupuestario (Superávit o Déficit) (III = I - II)</b>	<b>-</b>	<b>485,892</b>	<b>485,892</b>

Concepto	Estimado	Devengado	Pagado <sup>3</sup>
<b>III. Balance presupuestario (Superávit o Déficit)</b>	<b>-</b>	<b>485,892</b>	<b>485,892</b>
<b>IV. Intereses, Comisiones y Gastos de la Deuda</b>	<b>-</b>	<b>-</b>	<b>-</b>
<b>V. Balance Primario ( Superávit o Déficit) (V= III - IV)</b>	<b>-</b>	<b>485,892</b>	<b>485,892</b>

Concepto	Estimado	Devengado	Pagado <sup>3</sup>
<b>A. Financiamiento</b>	<b>-</b>	<b>-</b>	<b>-</b>
<b>B. Amortización de la deuda</b>	<b>-</b>	<b>-</b>	<b>-</b>
<b>C. Endeudamiento ó desendeudamiento (C = A - B)</b>	<b>-</b>	<b>-</b>	<b>-</b>

1 Los Ingresos que se presentan son los ingresos presupuestarios totales sin incluir los ingresos por financiamientos. Los Ingresos del Gobierno de la Entidad Federativa corresponden a los del Poder Ejecutivo, Legislativo Judicial y Autónomos.

2 Los egresos que se presentan son los egresos presupuestarios totales sin incluir los egresos por amortización. Los egresos del Gobierno de la Entidad Federativa corresponden a los del Poder Ejecutivo, Legislativo, Judicial y Órganos Autónomos.

3 Para Ingresos se reportan los ingresos recaudados; para egresos se reportan los egresos pagados.



## **Programas y Proyectos de inversión**

**Enero-diciembre 2021**

El Colegio de Morelos no cuenta con programas y proyectos de inversión





# Anexos

CUENTA PÚBLICA  
EL COLEGIO DE MORELOS  
ENERO - DICIEMBRE

2021











**MORELOS**  
2018 - 2024



# Fiscalía General del Estado de Morelos

CUENTA PÚBLICA CONSOLIDADA  
ORGANISMOS AUTÓNOMOS  
ENERO - DICIEMBRE

2021





# Introducción

CUENTA PÚBLICA  
FISCALÍA GENERAL DEL ESTADO DE MORELOS  
ENERO - DICIEMBRE

2021



## INTRODUCCIÓN

La Fiscalía General del Estado de Morelos actualmente es un organismo constitucional autónomo, cuya función principal es la persecución de los delitos como una de las necesidades torales tanto del Estado, así como de la sociedad en general; creada mediante la emisión del “Decreto número dos mil quinientos ochenta y nueve.- Por el que se reforman diversas disposiciones de la Constitución Política del Estado Libre y Soberano de Morelos, de la Ley Orgánica del Tribunal de Justicia Administrativa y de la Ley Orgánica de la Fiscalía General del Estado de Morelos”, publicado en el Periódico Oficial “Tierra y Libertad”, número 5578, de 15 de febrero de 2018.

Previo a ello, la Institución de Procuración de Justicia de la Entidad, formaba parte del Poder Ejecutivo Estatal como una Dependencia más; siendo que a partir de dicha reforma constitucional se garantizó independencia y autonomía, acorde a lo previsto por la fracción IX del artículo 116 de la Constitución Política de los Estados Unidos Mexicanos.

En ese orden de ideas, conforme el vigente artículo 79-A de la Constitución Política del Estado Libre y Soberano de Morelos, la Fiscalía General del Estado de Morelos, cuenta con personalidad jurídica y patrimonio propios.

Al respecto, debe señalarse que dicha reforma a la Constitución Política Local, se realizó en concordancia y armonía con el diverso Decreto de 10 de febrero de 2014, a través del cual el Congreso de la Unión, dotó de autonomía constitucional a la ahora Fiscalía General de la República.

Al respecto, sobre los organismos constitucionales autónomos el Pleno de la Suprema Corte de Justicia de la Nación ha señalado que con motivo de la



evolución del concepto de distribución del poder público se han introducido en el sistema jurídico mexicano, a través de diversas reformas constitucionales, órganos autónomos cuya actuación no está sujeta ni atribuida a los depositarios tradicionales del poder público (Poderes Legislativo, Ejecutivo y Judicial), a los que se les han encargado funciones estatales específicas, con el fin de obtener una mayor especialización, agilización, control y transparencia para atender eficazmente las demandas sociales; sin que con ello se altere o destruya la tradicional doctrina de la división de poderes, pues la circunstancia de que los referidos organismos guarden autonomía e independencia de los poderes primarios, no significa que no formen parte del Estado mexicano, ya que su misión principal radica en atender necesidades totales tanto del Estado como de la sociedad en general, conformándose como nuevos organismos que se encuentran a la par de los órganos tradicionales.

Dicho Pleno, ha señalado que los organismos constitucionales autónomos deben gozar de las siguientes características:

- a) Estar establecidos y configurados directamente en la Constitución;
- b) Mantener con los otros órganos del Estado relaciones de coordinación;
- c) Contar con autonomía e independencia funcional y financiera, y
- d) Atender funciones coyunturales del Estado que requieran ser eficazmente atendidas en beneficio de la sociedad.<sup>1</sup>

De lo anterior se desprende, el tipo de relaciones que debe existir entre los Poderes del Estado y los organismos constitucionales autónomos, dada la

---

<sup>1</sup> ÓRGANOS CONSTITUCIONALES AUTÓNOMOS. SUS CARACTERÍSTICAS. Registro digital: 170238, Instancia: Pleno, Novena Época, Materias(s): Constitucional, Tesis: P./J. 12/2008, Fuente: Semanario Judicial de la Federación y su Gaceta. Tomo XXVII, Febrero de 2008, página 1871, Tipo: Jurisprudencia.

independencia que guardan entre sí; es decir, únicamente relaciones de coordinación.

Así las cosas, con la referida reforma a la Constitución Local, publicada el 15 de febrero de 2018, la Fiscalía General del Estado de Morelos, goza de independencia jerárquica de los tres poderes del Estado.

Ahora bien, el 11 de julio de 2018, se publicó en el Periódico Oficial “Tierra y Libertad”, número 5611, Alcance, el “Decreto número tres mil doscientos cuarenta y ocho.- Por el que se expide la Ley Orgánica de la Fiscalía General del Estado de Morelos; y se reforman, adicionan y derogan distintas disposiciones de diversas leyes estatales y el Código Familiar para el Estado Libre y Soberano de Morelos; para adscribir a la Procuraduría de Protección de Niñas, Niños y Adolescentes y la Familia, a la Fiscalía General del Estado de Morelos”, abrogándose mediante su Disposición Tercera Transitoria la Ley Orgánica de la Fiscalía General del Estado Libre y Soberano de Morelos, aprobada el 12 de marzo del 2014 y publicada en el Periódico Oficial “Tierra y Libertad”, número 5172, el día 26 del mismo mes y año.

Así las cosas, el artículo 3 de la referida Ley Orgánica, estableció en un inicio que la autonomía financiera de la Fiscalía General se traduciría en el otorgamiento de un presupuesto equivalente al tres punto cinco por ciento del presupuesto total de egresos del Estado de Morelos, sin que pudiera ser menor en términos reales al determinado en el presupuesto de egresos del año anterior conforme al artículo 79-A de la Constitución Local y, asimismo, que del equivalente total que resultara, correspondería el cinco por ciento a la Fiscalía Anticorrupción.

Ahora bien, dicho artículo fue reformado mediante el Decreto número tres mil cuatrocientos setenta y siete, publicado en el Periódico Oficial “Tierra y Libertad”, número 5628, de 31 de agosto de 2018, así como por el Decreto número doscientos cuarenta y dos, publicado en el Periódico Oficial “Tierra y Libertad”, número 5707, de 22 de mayo de 2019; señalando en la actualidad dicho artículo, que la autonomía constitucional de la Fiscalía General consiste en:

- I. Autonomía financiera, por la que contará con un presupuesto que no podrá ser menor en términos reales, al que le haya correspondido en el Presupuesto de Egresos del Gobierno del Estado del año inmediato anterior, de conformidad con lo establecido en el artículo 79-A de la Constitución local. Del equivalente total que resulte, corresponde el cinco por ciento a la Fiscalía Anticorrupción;
- II. Independencia en su estructura orgánica y la determinación de niveles, categorías y salarios, conforme al tabulador que para tal efecto se publique en el Periódico Oficial “Tierra y Libertad”, y
- III. Facultad reglamentaria, la cual debe ser entendida como la posibilidad que le ha sido otorgada para expedir sus propias disposiciones normativas, con el propósito de regular las acciones que desarrolla en el ámbito de su competencia, delimitar las atribuciones que ejerce y regir su actuación, bajo las políticas permanentes de especialización técnica, profesionalización y rendición de cuentas, debiendo respetar en todo momento la Constitución Federal, la Convención de las Naciones Unidas Contra la Corrupción, los Tratados Internacionales en materia de derechos humanos de los que el Estado Mexicano sea parte, los Códigos y Leyes Nacionales, Generales y Federales que rijan su actuar procesal, la Constitución Local y, en general, toda disposición jurídica aplicable.

En consecuencia, la institución del Ministerio Público, a través de la Fiscalía General, está acorde al modelo de respeto a los derechos humanos, cumpliendo con el derecho al debido proceso, respetando el principio de presunción de inocencia, la protección y reparación integral del daño a las víctimas, así como la transparencia y rendición de cuentas ante la sociedad de manera puntual y congruente con el objeto para el cual fue creada.

Ahora bien, la información financiera que se verá reflejada en la presente Cuenta Pública es objetiva y se presenta con la finalidad de cumplir con lo establecido en la Ley General de Contabilidad Gubernamental, ordenamiento que consigna la obligación de los poderes Ejecutivo, Legislativo y Judicial, así como de los Órganos Autónomos y del Sector Paraestatal de las Entidades Federativas, de generar de manera periódica los estados y la información financiera a que se refiere en específico el artículo 46 de la señalada Ley General.

En ese orden de ideas, es menester referir que los artículos 47, 52 y 53 de la ya aludida Ley General de Contabilidad Gubernamental, puntualizan el contenido y estructura que debe tener la Cuenta Pública.

Ahora bien, el 31 de diciembre de 2020, se publicó en el Periódico Oficial “Tierra y Libertad”, número 5899, el Decreto número mil ciento cinco por el que se aprueba el Presupuesto de Egresos del Gobierno del Estado de Morelos para el ejercicio fiscal del 1 de enero al 31 de diciembre de 2021.

En ese orden, para el ejercicio fiscal 2021, el Poder Legislativo Estatal asignó a la Fiscalía General del Estado, un presupuesto por la cantidad de \$738'579,688.00 (setecientos treinta y ocho millones quinientos setenta y nueve mil seiscientos ochenta y ocho pesos 00/100 M.N.) de recursos estatales; que serán destinados, de acuerdo a los lineamientos de

austeridad, en beneficio de la sociedad morelense, a través del efectivo cumplimiento de la labor de procuración de justicia asignada a este organismo constitucional autónomo, y satisfacer las necesidades de atención en cada uno de los municipios que integran al estado de Morelos.

Para el ejercicio fiscal 2021, el Secretariado Ejecutivo del Sistema Estatal de Seguridad Pública mediante oficio CES/SESESP/DGSyE/0092-2021 consideró la participación de la Fiscalía General del Estado de Morelos para el Fondo de Aportaciones para la Seguridad Pública de los Estados y del Distrito Federal, ahora Ciudad de México, (FASP) por un monto de \$39,600,408.50 (Treinta y nueve millones seiscientos mil cuatrocientos ocho pesos 50/100 M.N.) de origen Federal y \$11,880,122.55 (Once millones ochocientos ochenta mil ciento veintidós pesos 55/100 M.N.), de coparticipación Estatal, este último a diferencia de otros ejercicios fiscales, con cargo al presupuesto de la Fiscalía General del Estado de Morelos. Dando un total de coparticipación de \$51,480,531.05 (cincuenta y un millones cuatrocientos ochenta mil quinientos treinta y uno pesos 05/100 M.N.).

Asimismo, la Fiscalía General del Estado de Morelos logró obtener un subsidio federal a través de la Comisión Nacional para Prevenir y Erradicar la Violencia contra las Mujeres (CONAVIM) con el proyecto AVGM/MOR/M2/FGEM/47 por un monto de \$1,811,000.00 (Un millón ochocientos once mil pesos 00/100 M.N.) de origen Federal.

Siendo que, de conformidad con el numeral octavo de los Lineamientos para la obtención y aplicación de recursos destinados a las acciones de coadyuvancia para las Declaratorias de Alerta de Violencia de Género contra las Mujeres en estados y municipios, para el Ejercicio Fiscal 2021, publicados en el 31 de diciembre de 2020 en la plataforma AVGM-

CONAVIM; las instituciones que opten por las modalidades 1, 2 y 3 referidas en los mismos, deberán asumir el compromiso de una aportación similar.

En ese sentido, el proyecto aprobado para esta Fiscalía General se relaciona con la modalidad 2 consistente en “Diseño e implementación de un plan emergente para el acceso a la justicia con acciones para abatir el rezago de las carpetas de investigación en los delitos de violación simple y equiparada, lesiones dolosas, abuso sexual, violencia contra la mujer, tentativa de feminicidio, feminicidio y homicidio doloso de mujeres y niñas”; por lo que esta Fiscalía General del Estado de Morelos, debe efectuar una aportación de \$1,811,000.00 (Un millón ochocientos once mil pesos 00/100 M.N.), esto es, una cantidad similar a la aprobada a través del subsidio federal, a favor de este organismo constitucional para la ejecución del citado proyecto.

Por lo anterior, la Fiscalía General del Estado de Morelos aportará para el ejercicio fiscal 2021, en conjunto, para el Fondo de Aportaciones para la Seguridad Pública de los Estados y del Distrito Federal (FASP) y el desarrollo del proyecto AVGM/MOR/M2/FGEM/47, aprobado por la CONAVIM, un total de \$13,691,122.55 (Trece millones seiscientos noventa y un mil ciento veintidós pesos 55/100 M.N.), cantidad que se verá reflejada en la reducción de su presupuesto estatal autorizado mediante el ya referido Decreto número mil ciento cinco.

Por último, es menester señalar que la información presentada en el presente documento, concerniente al periodo de enero a diciembre de 2021, incluye además, la información financiera de la Fiscalía Especializada en Combate a la Corrupción del Estado de Morelos, a efecto de dar cumplimiento al marco normativo correspondiente. Sin perjuicio de destacar que dicha Fiscalía, cuenta con autonomía técnica constitucional y de gestión en términos, a fin de salvaguardar toda imparcialidad en el desempeño de

sus actividades, así como las disposiciones presupuestales asignadas para ello, como integrante del Sistema Estatal Anticorrupción, de conformidad con el artículo 29 de la Ley Orgánica de la Fiscalía General del Estado de Morelos.

La información financiera contenida en la presente Cuenta Pública se presenta a continuación atendiendo a los siguientes lineamientos:

## **OBJETO**

La Fiscalía General del Estado de Morelos tiene como función primordial la persecución de los delitos como una de las necesidades torales tanto del Estado como de la sociedad en general; teniendo como misión asumir el compromiso de brindar a la ciudadanía y población del estado de Morelos, la persecución del delito y atención a las víctimas de forma justa, pronta, transparente y apegada al marco legal. Se aspira también a ser una institución honesta, profesional, eficiente, eficaz, humana y confiable, que genere participación y confianza en la ciudadanía procurando justicia pronta, con estricto respeto a los derechos humanos, y garantías, comprometida con la comunidad morelense.

La Fiscalía General del Estado de Morelos, se sigue fortaleciendo como organismo constitucional autónomo, apostando por la formación interna y fortalecimiento de su normativa y los valores institucionales, a efecto de lograr una institución especializada y sólida, para cumplir con las expectativas de los morelenses.

## **MARCO JURÍDICO APLICABLE**

- Constitución Política de los Estados Unidos Mexicanos;

- Constitución Política del Estado Libre y Soberano de Morelos;
- Ley General de Contabilidad Gubernamental;
- Ley de Disciplina Financiera de las Entidades Federativas y los Municipios;
- Ley del Impuesto Sobre la Renta;
- Ley Federal de Presupuesto y Responsabilidad Hacendaria;
- Ley de Presupuesto, Contabilidad y Gasto Público del Estado de Morelos;
- Ley Orgánica de la Fiscalía General del Estado de Morelos;
- Reglamento de la Ley Orgánica de la Fiscalía General del Estado de Morelos;
- Reglamento Interior de la Fiscalía Especializada en Combate a la
- Lineamientos generales y normas emitidos por el Consejo Nacional de Armonización Contable (CONAC).

## **CONSIDERACIONES FISCALES**

La Fiscalía General, tiene como régimen registrado de personas morales, cuyo registro federal de contribuyentes es: FGE1807117L2. Ello, de acuerdo con la normativa vigente, así como con las atribuciones fiscales y de retenciones que se establecen en la Resolución Miscelánea Fiscal respectiva al ejercicio corriente.

## **FUNDAMENTO DE INFORMACIÓN FINANCIERA**

Conforme a la Ley General de Contabilidad Gubernamental y los procesos de armonización contable, es responsabilidad de los entes públicos, en este caso, del órgano autónomo, emitir los Estados Financieros a partir del ejercicio fiscal de 2010.



También, de acuerdo con lo dispuesto por la normas publicadas por el Consejo Nacional de Armonización Contable (CONAC), las cuales establecen los criterios generales que rigen la contabilidad gubernamental y la emisión de información financiera de los entes públicos con el fin de lograr su adecuada armonización.

La aplicación de la contabilidad gubernamental facilita el registro y la fiscalización de los activos, pasivos, ingresos y gastos; asimismo, contribuye a medir la eficacia económica y eficiencia del gasto e ingresos de la Fiscalía General del Estado de Morelos.

## ÍNDICE

### **Información contable:**

Estado de actividades

Estado de situación financiera

Estado de situación financiera detallado LDF

Estado de cambios en la situación financiera

Estado analítico del activo

Estado analítico de la deuda y otros pasivos

Informe analítico de la deuda pública y otros pasivos LDF

Informe analítico de obligaciones diferentes de financiamientos LDF

Estado de variación de la hacienda pública

Estado de flujos de efectivo

Informe de pasivos contingentes

Notas a los estados financieros

### **Información presupuestaria:**

Balance presupuestario LDF

Estado analítico de ingresos

Estado analítico de ingresos detallado LDF

Estado analítico del ejercicio del presupuesto de egresos:

- Clasificación por objeto del gasto. Clasificación por objeto del gasto LDF
- Clasificación administrativa
- Clasificación administrativa LDF
- Clasificación funcional
- Clasificación funcional LDF
- Clasificación de servicios personales por categoría
- Clasificación económica

Endeudamiento neto

Intereses de la deuda

Flujo de fondos

**Información programática:**

Gasto por categoría programática

Indicadores de postura fiscal

Programas y proyectos de inversión

Indicadores de resultados

**Anexos:**

Relación de bienes muebles

Relación de bienes inmuebles

Relación de cuentas bancarias productivas específicas

Relación de esquemas bursátiles y de coberturas financieras





# Información Contable

CUENTA PÚBLICA  
FISCALÍA GENERAL DEL ESTADO DE MORELOS  
ENERO - DICIEMBRE

2021





Fiscalía General del Estado de Morelos

Estado de Actividades

Del 1 de enero al 31 de diciembre de 2020 y 2021  
(Pesos)



Concepto	2021	2020	Concepto	2021	2020
<b>INGRESOS Y OTROS BENEFICIOS</b>			<b>GASTOS Y OTRAS PÉRDIDAS</b>		
<i>Ingresos de la Gestión</i>			<i>Gastos de Funcionamiento</i>		
Impuestos	20,607,319	16,615,788	Servicios Personales	680,719,176	654,301,499
Cuotas y Aportaciones de Seguridad Social	-	-	Materiales y Suministros	570,957,078	518,370,789
Contribuciones de Mejoras	-	-	Servicios Generales	39,881,471	40,161,334
Derechos	-	-		69,880,627	95,769,376
Productos	1,401,480	1,502,337	<i>Transferencias, Asignaciones, Subsidios y Otras Ayudas</i>	4,259,783	1,689,205
Aprovechamientos	-	-	Transferencias Internas y Asignaciones al Sector Público	-	-
Ingresos por Venta de Bienes y Prestación de Servicios	19,205,839	15,113,451	Transferencias al Resto del Sector Público	-	-
			Subsidios y Subvenciones	-	-
<i>Participaciones, Aportaciones, Convenios, Incentivos Derivados de la Colaboración Fiscal, Fondos Distintos de Aportaciones, Transferencias, Asignaciones, Subsidios y Subvenciones, y Pensiones y Jubilaciones</i>	724,888,565	730,583,000	Ayudas Sociales	-	136,502
Participaciones, Aportaciones, Convenios, Incentivos Derivados de la Colaboración Fiscal y Fondos Distintos de Aportaciones	-	-	Pensiones y Jubilaciones	4,259,783	1,552,703
Transferencias, Asignaciones, Subsidios y Subvenciones, y Pensiones y Jubilaciones	724,888,565	730,583,000	Transferencias a Fideicomisos, Mandatos y Contratos Análogos	-	-
			Transferencias a la Seguridad Social	-	-
			Donativos	-	-
			Transferencias al Exterior	-	-
<i>Otros Ingresos y Beneficios</i>	1,634,380	2,524,305	<i>Participaciones y Aportaciones</i>	-	-
Ingresos Financieros	-	-	Participaciones	-	-
Incremento por Variación de Inventarios	-	-	Aportaciones	-	-
Disminución del Exceso de Estimaciones por Pérdida o Deterioro u Obsolescencia	-	-	Convenios	-	-
Disminución del Exceso de Provisiones	-	-	<i>Intereses, Comisiones y Otros Gastos de la Deuda Pública</i>	-	-
Otros Ingresos y Beneficios Varios	1,634,380	2,524,305	Intereses de la Deuda Pública	-	-
			Comisiones de la Deuda Pública	-	-
			Gastos de la Deuda Pública	-	-
			Costo por Coberturas	-	-
			Apoyos Financieros	-	-
<b>Total de Ingresos y Otros Beneficios</b>	<b>747,130,264</b>	<b>749,723,093</b>	<i>Otros Gastos y Pérdidas Extraordinarias</i>	-	-
			Estimaciones, Depreciaciones, Deterioros, Obsolescencia y Amortizaciones	-	-
			Provisiones	-	-
			Disminución de Inventarios	-	-
			Aumento por Insuficiencia de Estimaciones por Pérdida o Deterioro u Obsolescencia	-	-
			Aumento por Insuficiencia de Provisiones	-	-
			Otros Gastos	-	-
			<i>Inversión Pública</i>	-	-
			Inversión Pública no Capitalizable	-	-
			<b>Total de Gastos y Otras Pérdidas</b>	<b>684,978,959</b>	<b>655,990,704</b>
			<b>Resultados del Ejercicio (Ahorro/Desahorro)</b>	<b>62,151,305</b>	<b>93,732,389</b>

Bajo protesta de decir verdad declaramos que los Estados Financieros y sus notas, son razonablemente correctos y son responsabilidad del emisor.



Fiscalía General del Estado de Morelos  
Estado de Situación Financiera  
Al 31 de diciembre de 2020 y 2021  
(Pesos)



CONCEPTO	Año		CONCEPTO	Año	
	2021	2020		2021	2020
<b>ACTIVO</b>			<b>PASIVO</b>		
<b>Activo Circulante</b>			<b>Pasivo Circulante</b>		
Derechos y Equivalentes	50,044,815	42,987,470	Cuentas por Pagar a Corto Plazo	62,124,232	32,024,755
Derechos a Recibir Efectivo o Equivalentes	165,976,634	186,382,366	Documentos por Pagar a Corto Plazo	-	-
Derechos a Recibir Bienes o Servicios	332,529	7,198,624	Porción a Corto Plazo de la Deuda Pública a Largo Plazo	-	-
Inventarios	-	-	Títulos y Valores a Corto Plazo	-	-
Almacenes	-	-	Pasivos Diferidos a Corto Plazo	-	-
Estimación por Pérdida o Deterioro de Activos Circulantes	-	-	Fondos y Bienes de Terceros en Garantía y/o Administración a Corto Plazo	-	-
Otros Activos Circulantes	-	-	Provisiones a Corto Plazo	-	-
<b>Total de Activos Circulantes</b>	<b>216,353,978</b>	<b>236,568,460</b>	Otros Pasivos a Corto Plazo	-	-
			<b>Total de Pasivos Circulantes</b>	<b>62,124,232</b>	<b>32,024,755</b>
<b>Activo No Circulante</b>			<b>Pasivo No Circulante</b>		
Inversiones Financieras a Largo Plazo	-	-	Cuentas por Pagar a Largo Plazo	-	-
Derechos a Recibir Efectivo o Equivalentes a Largo Plazo	-	-	Documentos por Pagar a Largo Plazo	-	-
Bienes Inmuebles, Infraestructura y Construcciones en Proceso	517,622,737	453,753,837	Deuda Pública a Largo Plazo	-	-
Bienes Muebles	63,222,261	62,492,650	Pasivos Diferidos a Largo Plazo	-	-
Activos Intangibles	6,228,821	359,221	Fondos y Bienes de Terceros en Garantía y/o en Administración a Largo Plazo	-	-
Depreciación, Deterioro y Amortización Acumulada de Bienes	-	-	Provisiones a Largo Plazo	-	-
Activos Diferidos	-	-			
Estimación por Pérdida o Deterioro de Activos no Circulantes	-	-	<b>Total de Pasivos No Circulantes</b>	<b>-</b>	<b>-</b>
Otros Activos no Circulantes	-	-			
<b>Total de Activos No Circulantes</b>	<b>587,073,819</b>	<b>516,605,708</b>	<b>Total del Pasivo</b>	<b>62,124,232</b>	<b>32,024,755</b>
<b>Total del Activo</b>	<b>803,427,797</b>	<b>753,174,168</b>	<b>HACIENDA PÚBLICA / PATRIMONIO</b>		
			<b>Hacienda Pública / Patrimonio Contribuido</b>	<b>299,192,000</b>	<b>299,192,000</b>
			Aportaciones	-	-
			Donaciones de Capital	-	-
			Actualización de la Hacienda Pública / Patrimonio	299,192,000	299,192,000
			<b>Hacienda Pública / Patrimonio Generado</b>	<b>442,111,565</b>	<b>421,957,413</b>
			Resultados del Ejercicio (Ahorro / Desahorro)	62,151,305	93,732,389
			Resultados de Ejercicios Anteriores	380,500,342	328,762,898
			Revalúos	-	-
			Reservas	-	-
			Rectificaciones de Resultados de Ejercicios Anteriores	(540,082)	(537,874)
			<b>Exceso o Insuficiencia en la Actualización de la Hacienda Pública / Patrimonio</b>	<b>-</b>	<b>-</b>
			Resultado por Posición Monetaria	-	-
			Resultado por Tenencia de Activos no Monetarios	-	-
			<b>Total Hacienda Pública / Patrimonio</b>	<b>741,303,565</b>	<b>721,149,413</b>
			<b>Total del Pasivo y Hacienda Pública / Patrimonio</b>	<b>803,427,797</b>	<b>753,174,168</b>

Bajo protesta de decir verdad declaramos que los Estados Financieros y sus notas, son razonablemente correctos y son responsabilidad del emisor.



Fiscalía General del Estado de Morelos  
Estado de Situación Financiera Detallado - LDF  
Al 31 de diciembre de 2020 y al 31 de diciembre de 2021  
(Pesos)



CONCEPTO	31 de diciembre 2021	31 de diciembre 2020	CONCEPTO	31 de diciembre 2021	31 de diciembre 2020
<b>ACTIVO</b>			<b>PASIVO</b>		
<b>Activo Circulante</b>			<b>Pasivo Circulante</b>		
Efectivo y Equivalentes	50,044,815	39,724,960	Cuentas por Pagar a Corto Plazo	62,124,232	71,099,885
Efectivo	120,000	20,000	Servicios Personales por Pagar a Corto Plazo	38,161,876	38,217,360
Bancos/Tesorería	47,744,055	39,451,760	Proveedores por Pagar a Corto Plazo	4,188,171	16,174,454
Bancos/Dependencias y Otros	-	-	Contratistas por Obras Públicas por Pagar a Corto Plazo	-	-
Inversiones Temporales (Hasta 3 meses)	1,786,527	-	Participaciones y Aportaciones por Pagar a Corto Plazo	371,277	1,256,974
Fondos con Afectación Específica	394,233	253,200	Int., Comisiones y Otros Gastos de la Deuda Púb. por Pagar a Corto Plazo	-	-
Depósitos de Fondos de Terceros en Garantía y/o Admón.	-	-	Retenciones y Contribuciones por Pagar a Corto Plazo	19,391,784	15,448,296
Otros Efectivos y Equivalentes	-	-	Devoluciones de la Ley de Ingresos por Pagar a Corto Plazo	-	-
	165,976,634	185,632,803	Otras Cuentas por Pagar a Corto Plazo	11,124	2,801
Derechos a Recibir Efectivo o Equivalentes			Documentos por Pagar a Corto Plazo	-	-
Inversiones Financieras de Corto Plazo	-	-	Documentos Comerciales por Pagar a Corto Plazo	-	-
Cuentas por Cobrar a Corto Plazo	162,686,253	183,219,450	Documentos con Contratistas por Obras Púb. por Pagar a Corto Plazo	-	-
Deudores Diversos por Cobrar a Corto Plazo	3,290,381	2,413,353	Otros Documentos por Pagar a Corto Plazo	-	-
Ingresos por Recuperar a Corto Plazo	-	-	Porción a Corto Plazo de la Deuda Pública a Largo Plazo	-	-
Deudores por Anticipos de la Tesorería a Corto Plazo	-	-	Porción a Corto Plazo de la Deuda Pública	-	-
Préstamos Otorgados a Corto Plazo	-	-	Porción a Corto Plazo de Arrendamiento Financiero	-	-
Otros Derechos a Recibir Efectivo o Equiv. a Corto Plazo	-	-	Títulos y Valores a Corto Plazo	-	-
Derechos a Recibir Bienes o Servicios	332,529	7,198,624	Ingresos Diferidos a Corto Plazo	-	-
Ant. a Proveedores por Adq. de Bienes y Prest. de Serv. a Corto Plazo	-	-	Ingresos Cobrados por Adelantado a Corto Plazo	-	-
Ant. a Proveedores por Adq. de Bienes Inm. y Muebles a Corto Plazo	-	-	Intereses Cobrados por Adelantado a Corto Plazo	-	-
Ant. a Proveedores por Adq. de Bienes Intangibles a Corto Plazo	-	-	Otros Pasivos Diferidos a Corto Plazo	-	-
Anticipo a Contratistas por Obras Públicas a Corto Plazo	332,529	7,198,624	Fondos y Bienes de Terceros en Garantía y/o Admón. a C. P.	-	-
Otros Derechos a Recibir Bienes o Servicios a Corto Plazo	-	-	Fondos en Garantía a Corto Plazo	-	-
Inventarios	-	-	Fondos en Administración a Corto Plazo	-	-
Inventario de Mercancías para Venta	-	-	Fondos Contingentes a Corto Plazo	-	-
Inventario de Mercancías Terminadas	-	-	Fondos de Fideicomisos, Mandatos y Contratos Análogos a Corto Plazo	-	-
Inventario de Mercancías en Proceso de Elaboración	-	-	Otros Fondos de Terceros en Garantía y/o Administración a Corto Plazo	-	-
Inventario de Materias Primas, Mat. y Suministros para Producción	-	-	Valores y Bienes en Garantía a Corto Plazo	-	-
Bienes en Tránsito	-	-	Provisiones a Corto Plazo	-	-
Almacenes	-	-	Provisión para Demandas y Juicios a Corto Plazo	-	-
Estimación por Pérdida o Deterioro de Activos Circulantes	-	-	Provisión para Contingencias a Corto Plazo	-	-
Est. para Ctas. Incobrables por Derechos a Recibir Efectivo o Equiv.	-	-	Otras Provisiones a Corto Plazo	-	-
Estimación por Deterioro de Inventarios	-	-	Otros Pasivos a Corto Plazo	-	-
Otros Activos Circulantes	-	-	Ingresos por Clasificar	-	-
Valores en Garantía	-	-	Recaudación por Participar	-	-
Bienes en Garantía (excluye depósitos de fondos)	-	-	Otros Pasivos Circulantes	-	-
Bienes Deriv. de Embargos, Decom., Aseguramientos y Dación en Pago	-	-			
Adquisición con Fondos de Terceros	-	-			
<b>Total de Activos Circulantes</b>	<b>216,353,978</b>	<b>232,556,387</b>	<b>Total de Pasivos Circulantes</b>	<b>62,124,232</b>	<b>71,099,885</b>





Fiscalía General del Estado de Morelos  
Estado de Situación Financiera Detallado - LDF  
Al 31 de diciembre de 2020 y al 31 de diciembre de 2021  
(Pesos)



CONCEPTO	31 de diciembre 2021	31 de diciembre 2020	CONCEPTO	31 de diciembre 2021	31 de diciembre 2020
<b>Activo No Circulante</b>			<b>Pasivo No Circulante</b>		
Inversiones Financieras a Largo Plazo	-	-	Cuentas por Pagar a Largo Plazo	-	-
Derechos a Recibir Efectivo o Equivalentes a Largo Plazo	-	-	Documentos por Pagar a Largo Plazo	-	-
Bienes Inmuebles, Infraestructura y Const. en Proceso	517,622,737	453,753,837	Deuda Pública a Largo Plazo	-	-
Bienes Muebles	63,222,261	62,512,045	Pasivos Diferidos a Largo Plazo	-	-
Activos Intangibles	6,228,821	359,221	Fdos. y Bienes de Terceros en Garantía y/o en Admón. a L.P.	-	-
Depreciación, Deterioro y Amortización Acumulada de Bienes	-	-	Provisiones a Largo Plazo	-	-
Activos Diferidos	-	-	<b>Total de Pasivos No Circulantes</b>	-	-
Estimación por Pérdida o Deterioro de Activos no Circulantes	-	-	<b>Total del Pasivo</b>	<b>62,124,232</b>	<b>71,099,885</b>
Otros Activos no Circulantes	-	-			
<b>Total de Activos No Circulantes</b>	<b>587,073,819</b>	<b>516,625,103</b>	<b>HACIENDA PÚBLICA / PATRIMONIO</b>		
			Hacienda Pública / Patrimonio Contribuido	299,192,000	299,192,000
<b>Total del Activo</b>	<b>803,427,797</b>	<b>749,181,490</b>	Aportaciones	-	-
			Donaciones de Capital	-	-
			Actualización de la Hacienda Pública / Patrimonio	299,192,000	299,192,000
			Hacienda Pública / Patrimonio Generado	442,111,565	378,889,605
			Resultados del Ejercicio (Ahorro / Desahorro)	62,151,305	51,308,296
			Resultados de Ejercicios Anteriores	380,500,342	328,119,191
			Revalúos	-	-
			Reservas	-	-
			Rectificaciones de Resultados de Ejercicios Anteriores	(540,082)	(537,882)
			<b>Exceso o Insuficiencia en la Actualización de la Hacienda Pública / Patrimonio</b>	-	-
			Resultado por Posición Monetaria	-	-
			Resultado por Tenencia de Activos no Monetarios	-	-
			<b>Total Hacienda Pública / Patrimonio</b>	<b>741,303,565</b>	<b>678,081,605</b>
			<b>Total del Pasivo y Hacienda Pública / Patrimonio</b>	<b>803,427,797</b>	<b>749,181,490</b>

Bajo protesta de decir verdad declaramos que los Estados Financieros y sus notas, son razonablemente correctos y son responsabilidad del emisor.



Fiscalía General del Estado de Morelos  
Estado de Cambios en la Situación Financiera  
Del 1 de enero al 31 de diciembre de 2021  
(Pesos)



Concepto	Origen	Aplicación	Concepto	Origen	Aplicación
<b>ACTIVO</b>	<b>26,522,264</b>	<b>80,768,571</b>	<b>PASIVO</b>		<b>8,975,653</b>
<b>Activo Circulante</b>	<b>26,522,264</b>	<b>10,319,855</b>	<b>Pasivo Circulante</b>		<b>8,975,653</b>
Efectivo y Equivalentes	-	10,319,855	Cuentas por Pagar a Corto Plazo		8,975,653
Derechos a Recibir Efectivo o Equivalentes	19,656,169	-	Documentos por Pagar a Corto Plazo		-
Derechos a Recibir Bienes o Servicios	6,866,095	-	Porción a Corto Plazo de la Deuda Pública a Largo Plazo		-
Inventarios	-	-	Títulos y Valores a Corto Plazo		-
Almacenes	-	-	Pasivos Diferidos a Corto Plazo		-
Estimación por Pérdida o Deterioro de Activos Circulantes	-	-	Fdos. y Bienes de Terceros en Garantía y/o Admón. a C. P.		-
Otros Activos Circulantes	-	-	Provisiones a Corto Plazo		-
<b>Activo No Circulante</b>	<b>-</b>	<b>70,448,716</b>	Otros Pasivos a Corto Plazo		-
Inversiones Financieras a Largo Plazo	-	-	<b>Pasivo No Circulante</b>		<b>-</b>
Derechos a Recibir Efectivo o Equivalentes a Largo Plazo	-	-	Cuentas por Pagar a Largo Plazo		-
Bienes Inmuebles, Infraestructura y Constr. en Proceso	-	63,868,900	Documentos por Pagar a Largo Plazo		-
Bienes Muebles	-	710,216	Deuda Pública a Largo Plazo		-
Activos Intangibles	-	5,869,600	Pasivos Diferidos a Largo Plazo		-
Depreciación, Deterioro y Amort. Acumulada de Bienes	-	-	Fdos. y Bienes de Terceros en Garantía y/o Admón. a L. P.		-
Activos Diferidos	-	-	Provisiones a Largo Plazo		-
Est. por Pérdida o Deterioro de Activos no Circulantes	-	-	<b>HACIENDA PÚBLICA / PATRIMONIO</b>	<b>63,224,160</b>	<b>2,200</b>
Otros Activos no Circulantes	-	-	<i>Hacienda Pública / Patrimonio Contribuido</i>		-
			Aportaciones		-
			Donaciones de Capital		-
			Actualización de la Hacienda Pública / Patrimonio		-
			<b>Hacienda Pública / Patrimonio Generado</b>	<b>63,224,160</b>	<b>2,200</b>
			Resultados del Ejercicio (Ahorro / Desahorro)	10,843,009	-
			Resultados de Ejercicios Anteriores	52,381,151	-
			Revalúos	-	-
			Reservas	-	-
			Rectificaciones de Resultados de Ejercicios Anteriores	-	2,200
			<b>Exceso o Insuficiencia en la Actualización de la Hacienda Pública / Patrimonio</b>		<b>-</b>
			Resultado por Posición Monetaria		-
			Resultado por Tenencia de Activos no Monetarios		-

Bajo protesta de decir verdad declaramos que los Estados Financieros y sus notas, son razonablemente correctos y son responsabilidad del emisor.



Fiscalía General del Estado de Morelos  
Estado Analítico del Activo  
Del 1 de enero al 31 de diciembre de 2021  
(Pesos)



Concepto	Saldo Inicial 1	Cargos del Periodo 2	Abonos del Periodo 3	Saldo Final 4 = (1 + 2 - 3)	Variación del Periodo (4 - 1)
<b>ACTIVO</b>	<b>749,181,490</b>	<b>3,356,210,310</b>	<b>3,301,964,003</b>	<b>803,427,797</b>	<b>54,246,307</b>
<i>Activo Circulante</i>	<i>232,556,387</i>	<i>3,163,372,304</i>	<i>3,179,574,713</i>	<i>216,353,978</i>	<i>(16,202,409)</i>
Efectivo y Equivalentes	39,724,960	2,394,297,653	2,383,977,798	50,044,815	10,319,855
Derechos a Recibir Efectivo o Equivalentes	185,632,803	754,431,859	774,088,028	165,976,634	(19,656,169)
Derechos a Recibir Bienes o Servicios	7,198,624	14,642,792	21,508,887	332,529	(6,866,095)
Inventarios	-	-	-	-	-
Almacenes	-	-	-	-	-
Estimación por Pérdida o Deterioro de Activos Circulantes	-	-	-	-	-
Otros Activos Circulantes	-	-	-	-	-
<b>Activo No Circulante</b>	<b>516,625,103</b>	<b>192,838,006</b>	<b>122,389,290</b>	<b>587,073,819</b>	<b>70,448,716</b>
Inversiones Financieras a Largo Plazo	-	-	-	-	-
Derechos a Recibir Efectivo o Equivalentes a Largo Plazo	-	-	-	-	-
Bienes Inmuebles, Infraestructura y Constr. en Proceso	453,753,837	186,258,190	122,389,290	517,622,737	63,868,900
Bienes Muebles	62,512,045	710,216	-	63,222,261	710,216
Activos Intangibles	359,221	5,869,600	-	6,228,821	5,869,600
Depreciación, Deterioro y Amort. Acumulada de Bienes	-	-	-	-	-
Activos Diferidos	-	-	-	-	-
Est. por Pérdida o Deterioro de Activos no Circulantes	-	-	-	-	-
Otros Activos no Circulantes	-	-	-	-	-

Bajo protesta de decir verdad declaramos que los Estados Financieros y sus notas, son razonablemente correctos y son responsabilidad del emisor.



Fiscalía General del Estado de Morelos  
Estado Analítico de la Deuda y Otros Pasivos  
Del 1 de enero al 31 de diciembre de 2021  
(Pesos)



Denominación de las Deudas	Moneda de Contratación	Institución o País Acreedor	Saldo Inicial del Periodo	Saldo Final del Periodo
<b>DEUDA PÚBLICA</b>				
<b>Corto Plazo</b>				
<b>Deuda Interna</b>	Pesos		-	-
Instituciones de Crédito			-	-
Títulos y Valores			-	-
Arrendamientos Financieros			-	-
<b>Deuda Externa</b>	Pesos		-	-
Organismos Financieros Internacionales			-	-
Deuda Bilateral			-	-
Títulos y Valores			-	-
Arrendamientos Financieros			-	-
<i>Subtotal a Corto Plazo</i>			-	-
<b>Largo Plazo</b>				
<b>Deuda Interna</b>	Pesos		-	-
Instituciones de Crédito			-	-
Títulos y Valores			-	-
Arrendamientos Financieros			-	-
<b>Deuda Externa</b>	Pesos		-	-
Organismos Financieros Internacionales			-	-
Deuda Bilateral			-	-
Títulos y Valores			-	-
Arrendamientos Financieros			-	-
<i>Subtotal a Largo Plazo</i>			-	-
<b>Otros Pasivos</b>			71,099,885	62,124,232
<b>Total Deuda y Otros Pasivos</b>			<b>71,099,885</b>	<b>62,124,232</b>

Bajo protesta de decir verdad declaramos que los Estados Financieros y sus notas, son razonablemente correctos y son responsabilidad del emisor.



Fiscalía General del Estado de Morelos  
Informe Analítico de la Deuda Pública y Otros Pasivos - LDF  
Del 1 de enero al 31 de diciembre de 2021  
(Pesos)



Denominación de la Deuda Pública y Otros Pasivos	Saldo al 31 de Diciembre de 2020	Disposiciones del Periodo	Amortizaciones del Periodo	Revaluaciones, Reclasificaciones y Otros Ajustes	Saldo Final del Periodo	Pago de Intereses del Periodo	Pago de Comisiones y demás costos asociados durante el Periodo
<b>Deuda Pública</b>	-	-	-	-	-	-	-
<b>Corto Plazo</b>	-	-	-	-	-	-	-
<i>Instituciones de Crédito</i>	-	-	-	-	-	-	-
<i>Títulos y Valores</i>	-	-	-	-	-	-	-
<i>Arrendamientos Financieros</i>	-	-	-	-	-	-	-
<b>Largo Plazo</b>	-	-	-	-	-	-	-
<i>Instituciones de Crédito</i>	-	-	-	-	-	-	-
<i>Títulos y Valores</i>	-	-	-	-	-	-	-
<i>Arrendamientos Financieros</i>	-	-	-	-	-	-	-
<b>Otros Pasivos</b>	<b>71,099,885</b>	-	-	-	<b>62,124,232</b>	-	-
<b>Total de la Deuda Pública y Otros Pasivos</b>	<b>71,099,885</b>	-	-	-	<b>62,124,232</b>	-	-
<b>Deuda Contingente<sup>1</sup> (Informativo)</b>							
Deuda Contingente 1	-	-	-	-	-	-	-
Deuda Contingente 2	-	-	-	-	-	-	-
Deuda Contingente xx	-	-	-	-	-	-	-
<b>Valor de Instrumentos Bono Cupón Cero<sup>2</sup></b>							
Instrumento Bono Cupón Cero 1	-	-	-	-	-	-	-
Instrumento Bono Cupón Cero 2	-	-	-	-	-	-	-
Instrumento Bono Cupón Cero 3	-	-	-	-	-	-	-

1 Se refiere a cualquier Financiamiento sin fuente o garantía de pago definida, que sea asumida de manera solidaria o subsidiaria por las Entidades Federativas con sus Municipios, organismos descentralizados y empresas de participación estatal mayoritaria y fideicomisos, locales o municipales, y por los Municipios con sus respectivos organismos descentralizados y empresas de participación municipal mayoritaria.

2 Se refiere al valor del Bono Cupón Cero que respalda el pago de los créditos asociados al mismo (Activo).

Obligaciones a Corto Plazo	Monto Contratado	Plazo Pactado	Tasa de Interés	Comisiones y Costos Relacionados	Tasa Efectiva
<b>Obligaciones a Corto Plazo (Informativo)</b>					
Crédito 1	-	-	-	-	-
Crédito 2	-	-	-	-	-
Crédito xx	-	-	-	-	-

Bajo protesta de decir verdad declaramos que los Estados Financieros y sus notas, son razonablemente correctos y son responsabilidad del emisor.



Fiscalía General del Estado de Morelos  
Informe Analítico de Obligaciones Diferentes de Financiamientos - LDF  
Del 1 de enero al 31 de diciembre de 2021  
(Pesos)



Denominación de las Obligaciones Diferentes de Financiamiento	Fecha del Contrato	Fecha de inicio de operación del proyecto	Fecha de vencimiento	Monto de la inversión pactado	Plazo pactado	Monto promedio mensual del pago de la contraprestación	Monto promedio mensual del pago de la contraprestación correspondiente al pago de inversión	Monto pagado de la inversión al 31 de diciembre de 2021	Monto pagado de la inversión actualizado al 31 de diciembre de 2021	Saldo pendiente por pagar de la inversión al 31 de diciembre de 2021
<b>Asociaciones Público Privadas (APP's)</b>				-		-		-	-	-
APP 1				-		-		-	-	-
APP 2				-		-		-	-	-
APP 3				-		-		-	-	-
APP xx				-		-		-	-	-
<b>Otros Instrumentos</b>				-		-		-	-	-
Otro Instrumento 1				-		-		-	-	-
Otro Instrumento 2				-		-		-	-	-
Otro Instrumento 3				-		-		-	-	-
Otro Instrumento xx				-		-		-	-	-
<b>Total de Obligaciones Diferentes de Financiamiento</b>				-		-		-	-	-

NO APLICA

Bajo protesta de decir verdad declaramos que los Estados Financieros y sus notas, son razonablemente correctos y son responsabilidad del emisor.



Fiscalía General del Estado de Morelos  
Estado de Variación en la Hacienda Pública  
Del 1 de enero al 31 de diciembre de 2021  
(Pesos)



Concepto	Hacienda Pública/Patrimonio Contribuido	Hacienda Pública/Patrimonio Generado de Ejercicios Anteriores	Hacienda Pública/Patrimonio Generado del Ejercicio	Exceso o Insuficiencia en la Actualización de la Hacienda Pública / Patrimonio	TOTAL
<b>Hacienda Pública / Patrimonio Contribuido Neto de 2020</b>	<b>299,192,000</b>	-	-	-	<b>299,192,000</b>
<i>Aportaciones</i>	-	-	-	-	-
<i>Donaciones de Capital</i>	-	-	-	-	-
<i>Actualización de la Hacienda Pública / Patrimonio</i>	299,192,000	-	-	-	299,192,000
<b>Hacienda Pública / Patrimonio Generado Neto de 2020</b>	-	<b>327,581,309</b>	<b>51,308,296</b>	-	<b>378,889,605</b>
<i>Resultados del Ejercicio (Ahorro / Desahorro)</i>	-	-	51,308,296	-	51,308,296
<i>Resultados de Ejercicios Anteriores</i>	-	328,119,191	-	-	328,119,191
<i>Revalúos</i>	-	-	-	-	-
<i>Reservas</i>	-	-	-	-	-
<i>Rectificaciones de Resultados de Ejercicios Anteriores</i>	-	(537,882)	-	-	(537,882)
<b>Exceso o Insuficiencia en la Actualización de la Hacienda Pública / Patrimonio Neto de 2020</b>	-	-	-	-	-
<i>Resultado por Posición Monetaria</i>	-	-	-	-	-
<i>Resultado por Tenencia de Activos no Monetarios</i>	-	-	-	-	-
<b>Hacienda Pública / Patrimonio Neto Final de 2020</b>	<b>299,192,000</b>	<b>327,581,309</b>	<b>51,308,296</b>	-	<b>678,081,605</b>
<b>Cambios en la Hacienda Pública / Patrimonio Contribuido Neto de 2021</b>	-	-	-	-	-
<i>Aportaciones</i>	-	-	-	-	-
<i>Donaciones de Capital</i>	-	-	-	-	-
<i>Actualización de la Hacienda Pública / Patrimonio</i>	-	-	-	-	-
<b>Variaciones de la Hacienda Pública / Patrimonio Generado Neto de 2021</b>	-	<b>52,381,151</b>	<b>10,840,809</b>	-	<b>63,221,960</b>
<i>Resultados del Ejercicio (Ahorro / Desahorro)</i>	-	-	62,151,305	-	62,151,305
<i>Resultados de Ejercicios Anteriores</i>	-	52,381,151	(51,308,296)	-	1,072,855
<i>Revalúos</i>	-	-	-	-	-
<i>Reservas</i>	-	-	-	-	-
<i>Rectificaciones de Resultados de Ejercicios Anteriores</i>	-	-	(2,200)	-	(2,200)
<b>Cambios en el Exceso o Insuficiencia en la Actualización de la Hacienda Pública / Patrimonio Neto de 2021</b>	-	-	-	-	-
<i>Resultado por Posición Monetaria</i>	-	-	-	-	-
<i>Resultado por Tenencia de Activos no Monetarios</i>	-	-	-	-	-
<b>Hacienda Pública / Patrimonio Neto Final de 2021</b>	<b>299,192,000</b>	<b>379,962,460</b>	<b>62,149,105</b>	-	<b>741,303,565</b>

Bajo protesta de decir verdad declaramos que los Estados Financieros y sus notas, son razonablemente correctos y son responsabilidad del emisor.



Fiscalía General del Estado de Morelos  
Estado de Flujos de Efectivo  
Del 1 de enero al 31 de diciembre de 2020 y 2021  
(Pesos)



Concepto	2021		2020	
	2021	2020	2021	2020
<b>Flujos de Efectivo de las Actividades de Operación</b>				
<b>Origen</b>				
Impuestos	724,848,563	710,087,672	-	-
Cuotas y Aportaciones de Seguridad Social	-	-	-	-
Contribuciones de Mejoras	-	-	-	-
Derechos	-	-	-	-
Productos	1,401,480	1,502,337	-	-
Aprovechamientos	-	-	-	-
Ingresos por Venta de Bienes y Prestación de Servicios	18,096,805	11,948,994	-	-
Participaciones, Aportaciones, Convenios, Incentivos Derivados de la Colaboración Fiscal y Fondos Distintos de Aportaciones	-	-	-	-
Transferencias, Asignaciones, Subsidios y Subvenciones, y Pensiones y Jubilaciones	684,195,618	673,936,583	-	-
Otros Orígenes de Operación	21,154,660	22,699,758	-	-
<b>Aplicación</b>				
Servicios Personales	644,079,992	642,064,857	-	-
Materiales y Suministros	532,895,428	518,327,589	-	-
Servicios Generales	38,000,568	35,026,416	-	-
Transf. Internas y Asignaciones al Sector Público	69,295,489	88,215,557	-	-
Transferencias al resto del Sector Público	-	-	-	-
Subsidios y Subvenciones	-	-	-	-
Ayudas Sociales	-	-	-	-
Pensiones y Jubilaciones	3,888,507	136,502	-	-
Transf. a Fidelcomisos, Mandatos y Contratos Análogos	-	358,793	-	-
Transferencias a la Seguridad Social	-	-	-	-
Donativos	-	-	-	-
Transferencias al Exterior	-	-	-	-
Participaciones	-	-	-	-
Aportaciones	-	-	-	-
Convenios	-	-	-	-
Otras Aplicaciones de Operación	-	-	-	-
<b>Flujos Netos de Efectivo por Actividades de Operación</b>	<b>80,768,571</b>	<b>68,022,815</b>		
<b>Flujos de Efectivo de las Actividades de Inversión</b>				
<b>Origen</b>				
Bienes Inmuebles, Infraestructura y Construcciones en Proceso	70,448,716	97,679,545	-	-
Bienes Muebles	63,868,900	88,992,566	-	-
Otros Orígenes de Inversión	710,216	8,243,940	-	-
Otras Aplicaciones de Inversión	5,869,600	443,039	-	-
<b>Flujos Netos de Efectivo por Actividades de Inversión</b>	<b>(70,448,716)</b>	<b>(97,679,545)</b>		
<b>Flujo de Efectivo de las Actividades de Financiamiento</b>				
<b>Origen</b>				
Endeudamiento Neto	-	-	-	-
Interno	-	-	-	-
Externo	-	-	-	-
Otros Orígenes de Financiamiento	-	-	-	-
<b>Aplicación</b>				
Servicios de la Deuda	-	-	-	-
Interno	-	-	-	-
Externo	-	-	-	-
Otras Aplicaciones de Financiamiento	-	-	-	-
<b>Flujos Netos de Efectivo por Actividades de Financiamiento</b>				
<b>Incremento/Disminución Neta en el Efectivo y Equivalentes al Efectivo</b>	<b>10,319,855</b>	<b>(29,656,730)</b>		
<b>Efectivo y Equivalentes al Efectivo al Inicio del Ejercicio</b>	<b>39,724,960</b>	<b>72,644,200</b>		
<b>Efectivo y Equivalentes al Efectivo al Final del Ejercicio</b>	<b>50,044,815</b>	<b>42,987,470</b>		

Bajo protesta de decir verdad declaramos que los Estados Financieros y sus notas, son razonablemente correctos y son responsabilidad del emisor.







# Informe sobre Pasivos Contingentes

CUENTA PÚBLICA  
FISCALÍA GENERAL DEL ESTADO DE MORELOS  
ENERO - DICIEMBRE

2021





## Fiscalía General del Estado de Morelos

### Informe de Pasivos Contingentes

Al 31 de diciembre, la Fiscalía General del Estado de Morelos cuenta con un pasivo contingente por la cantidad \$9,761,122.72 (Nueve millones setecientos sesenta y un mil ciento veintidós pesos 72/100 M.N.) correspondiente a juicios administrativos:

NÚMERO DE EXPEDIENTE	MONTO DEMANDADO O GENERADO	FECHA DE LA DEMANDA
FUENTE: COORDINACIÓN GENERAL JURÍDICA		
TJA/3aS/63/2016	\$1,592,824.90	21/04/2016
TJA/5aS/098/17	\$826,836.69	18/05/2017
TJA/2aS/129/2018	\$124,096.96	24/08/2018
TJA/1aS/278/2018	\$26,659.60	14/01/2019
TJA/1aS/157/2019	\$190,645.84	18/09/2019
TJA/1aS/159/2019	\$243,828.79	18/09/2019
TJA/4aSERA/JRAEM-059/2019	\$692,140.78	05/12/2019
TJA/2aS/135/2019	\$141,357.54	11/07/2019
TJA/1aS/24/2019	\$165,000.00	18/02/2019
TJA/4aSERA/JRAEM-060/2019	\$692,140.78	05/12/2019
TJA/4aSERA/JRAEM-043/19	\$494,139.55	19/08/2019
TJA/2aS/250/2019	\$9,251.00	29/10/2019
TJA/4aSERA/JRAEM-065/2019	\$692,140.78	15/01/2020
TJA/3aS/06/2020	\$627,667.44	07/02/2020
TJA/5aSERA/JDAF-023/2020	\$514,438.57	24/09/2020
TJA/1aS/94/2020	\$629,807.34	02/12/2020
TJA/1aS/217/2020	\$220,004.90	18/11/2020
TJA/3aS/236/2020	\$51,750.02	26/02/2021
TJA/5 <sup>a</sup> SERA/JRAEM-043/2020	\$1,275,121.59	24/02/2021
TJA/3aS/13/2021	\$36,772.08	12/03/2021
TJA/3aS/19/2021	\$78,227.24	08/04/2021
TJA/1aS/24/2021	\$224,126.71	06/04/2021
TJA/1aS/267/2020	\$71,827.40	06/04/2021
01/542/2018	\$29,454.72	28/04/2021
TJA/4aSERA/JAREM-031/2021	\$47,520.06	05/08/2021
TJA/5aSERA/JDB-050/21	\$16,519.36	31/08/2021
TJA/2aS/86/2021	\$46,822.08	07/06/2021



## Fiscalía General del Estado de Morelos

Al 31 de diciembre, la Fiscalía General del Estado de Morelos cuenta con un pasivo contingente por la cantidad de \$6,080,753.06 (Seis millones ochenta mil setecientos cincuenta y tres pesos 06/100 M.N.) correspondientes a juicios laborales:

NÚMERO DE EXPEDIENTE	MONTO DEMANDADO O GENERADO	FECHA DE LA DEMANDA
FUENTE: COORDINACIÓN GENERAL JURÍDICA		
01/111/2002	\$31,411.17	30-may-02
01/267/2011	\$70,686.30	30-jun-11
01/39/2013	\$669,511.07	14-ene-13
01/1151/13	\$238,786.78	06-nov-13
01/165/2015	\$895,186.94	05-mar-15
01/620/2015	\$429,301.59	11-sep-15
01/482/2016	\$251,059.00	21-dic-15
01/1028/2016	\$263,288.97	22-abr-16
01/1121/2016	\$77,643.58	27-may-16
01/1169/2016	\$25,747.28	09-jun-16
01/1351/2016	\$133,929.92	05-sep-16
01/1363/2016	\$64,800.00	06-sep-16
01/547/2017	\$277,781.72	17-ago-17
01/515/2017	\$159,795.72	07-ago-17
01/731/2017	\$108,465.57	13-oct-17
01/96/2018	\$39,578.36	21-feb-18
01/1039/2018	\$62,967.90	17-oct-18
01/1315/2018	\$83,157.36	17-dic-18
01/466/2019	\$39,528.90	07-feb-19
01/1682/2019	\$325,268.22	30-abr-19
01/1434/2019	\$25,430.64	07-ago-19
01/1943/2019	\$112,499.03	11-dic-19
01/1300/2019	\$464,070.00	17-jun-20
01/127/2020	\$500,363.89	01-feb-19
01/663/2020	\$189,475.97	08-oct-20
01/1188/2020	\$410,727.60	16-dic-20
01/1203/2020	\$43,725.64	03-nov-20
01/207/2021	\$19,523.49	14-abr-21
01/402/2021	\$79,454.02	10-jun-21
01/495/2021	\$58,272.73	02-jul-21



## Fiscalía General del Estado de Morelos

Al 31 de diciembre, la Fiscalía General del Estado de Morelos cuenta con un pasivo contingente por la cantidad de \$33,278,931.06 (Treinta y tres millones doscientos setenta y ocho mil novecientos treinta y un pesos 06/100 M.N.) correspondiente a juicios civiles:

NÚMERO DE EXPEDIENTE	MONTO DEMANDADO O GENERADO	FECHA DE LA DEMANDA
FUENTE: COORDINACIÓN GENERAL JURÍDICA		
402/2010-1	\$235,566.98	05/02/2019
181/2012	\$494,791.33	29/01/2020
274/2018	\$207,355.75	12/09/2018
50/2019	\$10,848,617.00	16/11/2018
202/2019	\$20,000,000.00	08/04/2019
479/2019	\$350,000.00	02/12/2019
1269/2021	Indeterminada	19/09/2019
394/2021	Indeterminada	23/04/2021
414/2021	Indeterminada	23/04/2021
413/2021	Indeterminada	23/04/2021
412/2021	Indeterminada	23/04/2021
1501/2021	Indeterminada	26/08/2020
857/2021	Indeterminada	14/07/2021
TJA/3aS/101/2021	Indeterminada	19/08/2021
TJA/1aS/156/2021	\$1,142,600.00	23/10/2021



## Fiscalía General del Estado de Morelos

Al 31 de diciembre, la Fiscalía General del Estado de Morelos cuenta con un pasivo contingente por la cantidad de \$710,243.20 (Setecientos diez mil doscientos cuarenta y tres pesos 20/100 M.N.) correspondiente a juicios de nulidad:

NÚMERO DE EXPEDIENTE	MONTO DEMANDADO O GENERADO	FECHA DE LA DEMANDA
FUENTE: VISITADURÍA GENERAL Y ASUNTOS INTERNOS		
TJA/5aS/093/2017	AL PROMOVER EL JUICIO DE AMPARO SEÑALA SE ADEUDA LA CANTIDAD DE \$654,331.32	24 DE JUNIO DEL 2021 (SE NOTIFICA LA DEMANDA DE AMPARO)
TJA/4aSERA/JRAEM 061/2019	SE CONDENO A PAGAR, POR PARTE DEL TRIBUNAL DE JUSTICIA ADMINISTRATIVA LA CANTIDAD DE \$55,911.88	04 DE NOVIEMBRE DEL 2019 DE 2018



# Notas a los Estados Financieros

CUENTA PÚBLICA  
FISCALÍA GENERAL DEL ESTADO DE MORELOS  
ENERO - DICIEMBRE

2021







## NOTAS A LOS ESTADOS FINANCIEROS

### 1) Notas de Desglose

#### NOTAS DE DESGLOSE

##### NOTAS AL ESTADO DE SITUACIÓN FINANCIERA

###### Activo

- Efectivo y Equivalentes

A continuación se relacionan las cuentas que integran el rubro de efectivo y equivalentes:

Concepto	2021	2020
EFFECTIVO	\$ 120,000	\$ 120,000
BANCOS/TESORERÍA	\$ 47,744,055	\$ 42,614,270
INVERSIONES TEMPORALES (HASTA 3 MESES)	\$ 1,786,527	\$ -
DEPÓSITOS DE FONDOS DE TERCEROS EN GARANTÍA	\$ 394,233	\$ 253,200
FONDOS CON AFECTACIÓN ESPECÍFICA	\$ -	\$ -
<b>SUMA</b>	<b>\$ 50,044,815</b>	<b>\$ 42,987,470</b>

- Bancos/Tesorería

Banco	Importe
BANCO DEL BAJÍO	\$ 1,636
BANCO SANTANDER MÉXICO S.A.	\$ 22,970,201
BANAMEX	\$ 2,942,423
BANCA AFIRME	\$ 21,829,795
<b>SUMA</b>	<b>\$ 47,744,055</b>

- Inversiones Temporales

Banco	Importe
BANCO DEL BAJÍO	\$ -
BANCO SANTANDER MÉXICO S.A.	\$ 1,786,527
<b>SUMA</b>	<b>\$ 1,786,527</b>

- Derechos a recibir Efectivo y Equivalentes y Bienes o Servicios a Recibir

Concepto	2021	2020
CUENTAS POR COBRAR A CORTO PLAZO	\$ 162,686,253	\$ 183,219,450
DEUDORES DIVERSOS POR COBRAR A CORTO PLAZO	\$ 3,290,381	\$ 3,162,916
<b>SUMA</b>	<b>\$ 165,976,634</b>	<b>\$ 186,382,366</b>

- Bienes Inmuebles, Infraestructura y construcciones en proceso

Concepto	2021	2020
EDIFICIOS NO HABITACIONALES	\$ 421,581,290	\$ 299,192,000
CONSTRUCCIONES EN PROCESO EN BIENES PROPIOS	\$ 91,541,447	\$ 150,061,837
OTROS BIENES INMUEBLES	\$ 4,500,000	\$ 4,500,000
<b>SUMA</b>	<b>\$ 517,622,737</b>	<b>\$ 453,753,837</b>



## NOTAS A LOS ESTADOS FINANCIEROS

### 1) Notas de Desglose

- Bienes Muebles, Intangibles y Depreciaciones

Se integran de la siguiente manera:

Concepto	2021	2020
MOBILIARIO Y EQUIPO DE ADMINISTRACIÓN	\$ 10,050,361	\$ 9,411,813
MOBILIARIO Y EQUIPO EDUCACIONAL Y RECREATIVO	\$ 976,545	\$ 943,271
EQUIPO E INSTRUMENTAL MÉDICO Y DE LABORATORIO	\$ 343,589	\$ 339,320
VEHÍCULOS Y EQUIPO DE TRANSPORTE	\$ 48,552,624	\$ 48,552,624
EQUIPO DE DEFENSA Y SEGURIDAD	\$ 10,998	\$ 10,998
MAQUINARIA, OTROS EQUIPOS Y HERRAMIENTAS	\$ 2,617,464	\$ 2,563,944
COLECCIONES, OBRAS DE ARTE Y OBJETOS VALIOSOS	\$ 35,000	\$ 35,000
ACTIVOS BIOLÓGICOS	\$ 635,680	\$ 635,680
<b>SUBTOTAL BIENES MUEBLES</b>	<b>\$ 63,222,261</b>	<b>\$ 62,492,650</b>
SOFTWARE	\$ 6,135,861	\$ 266,261
LICENCIAS	\$ 92,960	\$ 92,960
<b>SUBTOTAL ACTIVOS INTANGIBLES</b>	<b>\$ 6,228,821</b>	<b>\$ 359,221</b>
DEPRECIACIÓN ACUMULADA DE BIENES MUEBLES	\$ -	\$ -
<b>SUBTOTAL DEPRECIACION</b>	<b>\$ -</b>	<b>\$ -</b>
<b>SUMA</b>	<b>\$ 69,451,082</b>	<b>\$ 62,851,871</b>

#### Pasivo

Concepto	2021	2020
PASIVO CIRCULANTE	\$ 62,124,232	\$ 32,024,755
PASIVO NO CIRCULANTE	\$ -	\$ -
<b>SUMA DE PASIVO</b>	<b>\$ 62,124,232</b>	<b>\$ 32,024,755</b>

- Pasivo Circulante

Destacan entre las principales partidas del Pasivo Circulante las siguientes:

Concepto	Importe
SERVICIOS PERSONALES POR PAGAR A CORTO PLAZO	\$ 38,161,876
PROVEEDORES POR PAGAR A CORTO PLAZO	\$ 4,188,171
CONTRATISTAS POR OBRAS PÚBLICAS POR PAGA A CORTO PLAZO	\$ -
TRANSFERENCIAS OTORGADAS POR PAGAR A CORTO PLAZO	\$ 371,277
RETENCIONES Y CONTRIBUCIONES POR PAGAR A CORTO PLAZO	\$ 19,391,784
OTRAS CUENTAS POR PAGAR A CORTO PLAZO	\$ 11,124
<b>SUMA PASIVO CIRCULANTE</b>	<b>\$ 62,124,232</b>

#### NOTAS AL ESTADO DE ACTIVIDADES

- Ingresos de Gestión

Concepto	Importe
DERECHOS	\$ -
PRODUCTOS	\$ 1,401,480
INGRESO POR VENTA DE BIENES Y PRESTACIÓN DE SERVICIOS	\$ 19,205,839
<b>SUMA INGRESOS DE GESTIÓN</b>	<b>\$ 20,607,319</b>



## NOTAS A LOS ESTADOS FINANCIEROS

### 1) Notas de Desglose

- Participaciones, aportaciones, convenios, incentivos

TRANSFERENCIAS Y ASIGNACIONES	\$	724,888,565
<b>SUMA INGRESOS DE PARTICIPACIONES, APORTACIONES, CONVENIOS</b>	<b>\$</b>	<b>724,888,565</b>

- Otros ingresos y beneficios

OTROS INGRESOS Y BENEFICIOS VARIOS	\$	1,634,380
<b>SUMA OTROS INGRESOS Y BENEFICIOS</b>	<b>\$</b>	<b>1,634,380</b>

- Gastos y Otras Pérdidas:

Concepto		Importe
GASTOS DE FUNCIONAMIENTO	\$	680,719,176
TRANSFERENCIAS, ASIGNACIONES, SUBSIDIOS Y OTRAS AYUDAS	\$	4,259,783
<b>Suma de gastos y otras pérdidas</b>	<b>\$</b>	<b>684,978,959</b>



## NOTAS A LOS ESTADOS FINANCIEROS

### 2) Notas de Memoria

#### NOTAS DE MEMORIA

##### LEY DE INGRESOS

- **Ley de ingresos estimada**

- Cuentas

- 8.1.1 Ley de Ingresos Estimada

Total: \$ 757,756,241

- **Ley de ingresos por Ejecutar**

- Cuentas

- 8.1.2 Ley de Ingresos por Ejecutar

Total: \$ 0

- **Modificaciones a la Ley de Ingresos Estimada**

- Cuentas

- 8.1.3 Modificaciones a la Ley de Ingresos Estimada

Total: \$ 131,714,278

- **Ley de ingresos Devengada**

- Cuentas

- 8.1.4 Ley de Ingresos Devengada

Total: \$ (41,801,981)

- **Ley de ingresos Recaudada**

- Cuentas

- 8.1.5 Ley de Ingresos Recaudada

Total: \$ (847,668,538)



## NOTAS A LOS ESTADOS FINANCIEROS

### 2) Notas de Memoria

#### PRESUPUESTO DE EGRESOS

- **Presupuesto de Egresos Aprobado**

- Cuentas

- 8.2.1 Presupuesto de Egresos Aprobado

**Total: \$ (757, 756, 241)**

- **Presupuesto de Egresos por Ejercer**

- Cuentas

- 8.2.2 Presupuesto de Egresos por Ejercer

**Total: \$ 132,823,532**

- **Modificaciones al presupuesto de Egresos Aprobado**

- Cuentas

- 8.2.3 Modificaciones al presupuesto de Egresos Aprobado

**Total: \$ (131,714,278)**

- **Presupuesto de Egresos Comprometido**

- Cuentas

- 8.2.4 Presupuesto de Egresos Comprometido

**Total: \$ 1,219,312**

- **Presupuesto de Egresos Devengado**

- Cuentas

- 8.2.5 Presupuesto de Egresos Devengado

**Total: \$ 39,898,967**

- **Presupuesto de Egresos Ejercido**

- Cuentas

- 8.2.6 Presupuesto de Egresos Ejercido

**Total: \$ 1, 000,000**

- Presupuesto de Egresos Pagado**

- Cuentas

- 8.2.7 Presupuesto de Egresos pagado

**Total: \$ 714,528,708**



## NOTAS A LOS ESTADOS FINANCIEROS

### 3) Notas de gestión administrativa

#### **NOTAS DE GESTIÓN ADMINISTRATIVA**

##### **Introducción**

La Fiscalía General del Estado de Morelos es un órgano constitucional autónomo cuya función principal es la persecución de los delitos como una de las necesidades torales tanto del Estado como de la sociedad en general.

De acuerdo a lo anterior, el siguiente documento informa y explica las condiciones relacionadas con la información financiera del periodo de gestión y expone las políticas que afectan la toma de decisiones.

##### **Panorama Económico y Financiero**

Con fundamento en lo establecido en el artículo 3 de la Ley Orgánica de la Fiscalía General del Estado de Morelos, en el que se ha determinado que se contará con un presupuesto que no podrá ser menor en términos reales al que le haya correspondido en el Presupuesto de Egresos del Gobierno del Estado del año inmediato anterior, en términos del artículo 79-A de la Constitución Local. En tanto que del equivalente total que resulte, corresponde el cinco por ciento a la Fiscalía Especializada en Combate a la Corrupción.

En este sentido, la Fiscalía se encuentra en un panorama económico y financiero amplio en el que responderá a las necesidades de la ciudadanía morelense, contando con recursos materiales, financieros y humanos que atiendan la procuración de justicia.

##### **Autorización e Historia**

Con fecha 15 de febrero de 2018, se publicó en el Periódico Oficial “Tierra y Libertad”, número 5578, mediante decreto número dos mil quinientos ochenta y nueve por el que se reformó el primer párrafo del artículo 79-A de la Constitución Política del Estado Libre y Soberano de Morelos, para dotar de autonomía constitucional con personalidad jurídica, financiera y patrimonio propio, a la Fiscalía, entre otras disposiciones, con el objeto de independizarla jerárquicamente de los tres poderes del Estado.

Con esta autonomía se dieron cambios en la estructura organizacional del órgano, que básicamente responde a los requerimientos de atención a la ciudadanía del Estado, considerando aportaciones a la persecución del delito, temas relativos al secuestro y extorsión, asesoría social, justicia alternativa, así como la procuración de justicia.



## NOTAS A LOS ESTADOS FINANCIEROS

### 3) Notas de gestión administrativa

#### Organización y Objeto Social

Uno de los temas preocupantes de la ciudadanía en nuestro estado, es mejorar las relaciones políticas entre niveles e instancias de gobierno, con el dialogo y el consenso como instrumentos fundamentales; desde el combate a la delincuencia, aplicando las mejores prácticas y tecnología, con firmeza e inteligencia, incluyendo aspectos de procuración e impartición de justicia y prevención del delito.

A través de esto, se impulsarán políticas públicas con estricto apego al respeto de los derechos humanos, que garanticen con la participación corresponsable de la sociedad, un entorno seguro para la vida y una procuración y administración de justicia expedita e imparcial, a fin de lograr que la sociedad se encuentre con libertad y paz social.

La Fiscalía General del Estado de Morelos cuenta con un Registro Federal de Contribuyente: FGE1807117L2, con régimen de persona moral.

En lo que respecta al tipo de contribuciones que se está obligado a pagar o a retener, son las siguientes:

ISR retenciones por salarios

ISR retenciones por servicios profesionales

ISR por pagos por cuenta de terceros o retenciones por arrendamiento de inmuebles

Referente a la estructura organizacional, la Fiscalía General cuenta con la fiscalía especializada en combate a la corrupción, con fiscalías regionales, fiscalías especializadas en delitos electorales, investigación de delitos de desaparición forzada de personas, en combate al secuestro y extorsión, en representación para grupos vulnerables y asistencia social y asuntos internos.

#### Bases de Preparación de los Estados Financieros

Los Estados Financieros que se presentan en esta Cuenta Pública, están integrados en relación y con apego a la normativa establecida en la Ley General de Contabilidad Gubernamental, Ley de Disciplina Financiera y por los documentos técnico-contables emitidos por el Consejo Nacional de Armonización Contable (CONAC).





**Fiscalía General del Estado de Morelos**  
**Conciliación entre los Ingresos Presupuestarios y Contables**  
**Del 1 de enero al 31 de diciembre de 2021**  
**(Pesos)**



<b>1. Total de Ingresos Presupuestarios</b>	<b>889,470,519</b>
<b>2. Más Ingresos Contables No Presupuestarios</b>	<b>-</b>
2.1 Ingresos Financieros	-
2.2 Incremento por Variación de Inventarios	-
2.3 Disminución del Exceso de Estimaciones por Pérdida o Deterioro u Obsolescencia	-
2.4 Disminución del Exceso de Provisiones	-
2.5 Otros Ingresos y Beneficios Varios	-
2.6 Otros Ingresos Contables No Presupuestarios	-
<b>3. Menos Ingresos Presupuestarios No Contables</b>	<b>142,340,255</b>
3.1 Aprovechamientos Patrimoniales	142,340,255
3.2 Ingresos Derivados de Financiamientos	-
3.3 Otros Ingresos Presupuestarios No Contables	-
<b>4. Total de Ingresos Contables</b>	<b>747,130,264</b>



Fiscalía General del Estado de Morelos  
Conciliación entre los Egresos Presupuestarios y los Gastos Contables  
Del 1 de enero al 31 de diciembre de 2021  
(Pesos)



<b>1. Total de Egresos Presupuestarios</b>	<b>755,427,674</b>
<b>2. Menos Egresos Presupuestarios No Contables</b>	<b>70,448,715</b>
2.1 Materias Primas y Materiales de Producción y Comercialización	-
2.2 Materiales y Suministros	-
2.3 Mobiliario y Equipo de Administración	609,902
2.4 Mobiliario y Equipo Educativo y Recreativo	33,273
2.5 Equipo e Instrumental Médico y de Laboratorio	4,269
2.6 Vehículos y Equipo de Transporte	-
2.7 Equipo de Defensa y Seguridad	-
2.8 Maquinaria, Otros Equipos y Herramientas	62,771
2.9 Activos Biológicos	-
2.10 Bienes Inmuebles	-
2.11 Activos Intangibles	5,869,600
2.12 Obra Pública en Bienes de Dominio Público	-
2.13 Obra Pública en Bienes Propios	63,868,900
2.14 Acciones y Participaciones de Capital	-
2.15 Compra de Títulos y Valores	-
2.16 Concesión de Préstamos	-
2.17 Inversiones en Fideicomisos, Mandatos y Otros Análogos	-
2.18 Provisiones para Contingencias y Otras Erogaciones Especiales	-
2.19 Amortización de la Deuda Pública	-
2.20 Adeudos de Ejercicios Fiscales Anteriores (ADEFAS)	-
2.21 Otros Egresos Presupuestarios No Contables	-
<b>3. Más Gastos Contables No Presupuestarios</b>	<b>-</b>
3.1 Estimaciones, Depreciaciones, Deterioros, Obsolescencia y Amortizaciones	-
3.2 Provisiones	-
3.3 Disminución de Inventarios	-
3.4 Aumento por Insuficiencia de Estimaciones por Pérdida o Deterioro u Obsolescencia	-
3.5 Aumento por Insuficiencia de Provisiones	-
3.6 Otros Gastos	-
3.7 Otros Gastos Contables No Presupuestarios	-
<b>4. Total de Gastos Contables</b>	<b>684,978,959</b>





# Información Presupuestaria

CUENTA PÚBLICA  
FISCALÍA GENERAL DEL ESTADO DE MORELOS  
ENERO - DICIEMBRE

2021





Fiscalía General del Estado de Morelos  
Balance Presupuestario - LDF  
Del 1 de enero al 31 de diciembre de 2021  
(Pesos)



Concepto	Estimado / Aprobado	Devengado	Recaudado / Pagado
<b>A. Ingresos Totales (A = A1 + A2 + A3)</b>	<b>757,756,241</b>	<b>889,470,519</b>	<b>847,668,538</b>
A1. Ingresos de Libre Disposición	757,756,241	889,470,519	847,668,538
A2. Transferencias Federales Etiquetadas	-	-	-
A3. Financiamiento Neto	-	-	-
<b>B. Egresos Presupuestarios (B = B1 + B2)</b>	<b>757,756,241</b>	<b>755,427,674</b>	<b>714,528,707</b>
B1. Gasto No Etiquetado (sin incluir Amortización de la Deuda Pública)	757,756,241	755,427,674	714,528,707
B2. Gasto Etiquetado (sin incluir Amortización de la Deuda Pública)	-	-	-
<b>C. Remanentes del Ejercicio Anterior (C = C1 + C2)</b>	<b>-</b>	<b>-</b>	<b>-</b>
C1. Remanentes de Ingresos de Libre Disposición aplicados en el periodo	-	-	-
C2. Remanentes de Transferencias Federales Etiquetadas aplicados en el periodo	-	-	-
<b>I. Balance Presupuestario (I = A - B + C)</b>	<b>-</b>	<b>134,042,845</b>	<b>133,139,831</b>
<b>II. Balance Presupuestario sin Financiamiento Neto (II = I - A3)</b>	<b>-</b>	<b>134,042,845</b>	<b>133,139,831</b>
<b>III. Balance Presupuestario sin Financiamiento Neto y sin Remanentes del Ejercicio Anterior (III = II - C)</b>	<b>-</b>	<b>134,042,845</b>	<b>133,139,831</b>

Concepto	Aprobado	Devengado	Pagado
<b>E. Intereses, Comisiones y Gastos de la Deuda (E = E1 + E2)</b>	<b>-</b>	<b>-</b>	<b>-</b>
E1. Intereses, Comisiones y Gastos de la Deuda con Gasto No Etiquetado	-	-	-
E2. Intereses, Comisiones y Gastos de la Deuda con Gasto Etiquetado	-	-	-
<b>IV. Balance Primario (IV = III + E)</b>	<b>-</b>	<b>134,042,845</b>	<b>133,139,831</b>

Concepto	Estimado / Aprobado	Devengado	Recaudado / Pagado
<b>F. Financiamiento (F = F1 + F2)</b>	<b>-</b>	<b>-</b>	<b>-</b>
F1. Financiamiento con Fuente de Pago de Ingresos de Libre Disposición	-	-	-
F2. Financiamiento con Fuente de Pago de Transferencias Federales Etiquetadas	-	-	-
<b>G. Amortización de la Deuda (G = G1 + G2)</b>	<b>-</b>	<b>-</b>	<b>-</b>
G1. Amortización de la Deuda Pública con Gasto No Etiquetado	-	-	-
G2. Amortización de la Deuda Pública con Gasto Etiquetado	-	-	-
<b>A3. Financiamiento Neto (A3 = F - G)</b>	<b>-</b>	<b>-</b>	<b>-</b>

Concepto	Estimado / Aprobado	Devengado	Recaudado / Pagado
<b>A1. Ingresos de Libre Disposición</b>	<b>757,756,241</b>	<b>889,470,519</b>	<b>847,668,538</b>
A3.1 Financiamiento Neto con Fuente de Pago de Ingresos de Libre Disposición (A3.1 = F1 - G1)	-	-	-
F1. Financiamiento con Fuente de Pago de Ingresos de Libre Disposición	-	-	-
G1. Amortización de la Deuda Pública con Gasto No Etiquetado	-	-	-
<b>B1. Gasto No Etiquetado (sin incluir Amortización de la Deuda Pública)</b>	<b>757,756,241</b>	<b>755,427,674</b>	<b>714,528,707</b>
C1. Remanentes de Ingresos de Libre Disposición aplicados en el periodo	-	-	-
<b>V. Balance Presupuestario de Recursos Disponibles (V = A1 + A3.1 - B1 + C1)</b>	<b>-</b>	<b>134,042,845</b>	<b>133,139,831</b>
<b>VI. Balance Presupuestario de Recursos Disponibles sin Financiamiento Neto (VI = V - A3.1)</b>	<b>-</b>	<b>134,042,845</b>	<b>133,139,831</b>

Concepto	Estimado / Aprobado	Devengado	Recaudado / Pagado
<b>A2. Transferencias Federales Etiquetadas</b>	<b>-</b>	<b>-</b>	<b>-</b>
A3.2 Financiamiento Neto con Fuente de Pago de Transferencias Federales Etiquetadas (A3.2 = F2 - G2)	-	-	-
F2. Financiamiento con Fuente de Pago de Transferencias Federales Etiquetadas	-	-	-
G2. Amortización de la Deuda Pública con Gasto Etiquetado	-	-	-
<b>B2. Gasto Etiquetado (sin incluir Amortización de la Deuda Pública)</b>	<b>-</b>	<b>-</b>	<b>-</b>
C2. Remanentes de Transferencias Federales Etiquetadas aplicados en el periodo	-	-	-
<b>VII. Balance Presupuestario de Recursos Etiquetados (VII = A2 + A3.2 - B2 + C2)</b>	<b>-</b>	<b>-</b>	<b>-</b>
<b>VIII. Balance Presupuestario de Recursos Etiquetados sin Financiamiento Neto (VIII = VII - A3.2)</b>	<b>-</b>	<b>-</b>	<b>-</b>



Fiscalía General del Estado de Morelos  
Estado Analítico de Ingresos  
Del 1 de enero al 31 de diciembre de 2021  
(Pesos)



Rubro de Ingresos	Ingreso					Diferencia (6 = 5 - 1)
	Estimado	Ampliaciones y Reducciones	Modificado	Devengado	Recaudado	
	(1)	(2)	(3 = 1 + 2)	(4)	(5)	
Impuestos	-	-	-	-	-	-
Cuotas y Aportaciones de Seguridad Social	-	-	-	-	-	-
Contribuciones de Mejoras	-	-	-	-	-	-
Derechos	-	-	-	-	-	-
Productos	-	1,401,480	1,401,480	1,401,480	1,401,480	1,401,480
Aprovechamientos	-	142,340,255	142,340,255	142,340,255	142,340,255	142,340,255
Ingresos por Venta de Bienes, Prestación de Servicios y Otros Ingresos	19,176,553	1,663,666	20,840,219	20,840,219	19,731,185	554,632
Participaciones, Aportaciones, Convenios, Incentivos Derivados de la Colaboración Fiscal y Fondos Distintos de Aportaciones	-	-	-	-	-	-
Transferencias, Asignaciones, Subsidios y Subvenciones, y Pensiones y Jubilaciones	738,579,688	(13,691,123)	724,888,565	724,888,565	684,195,618	(54,384,070)
Ingresos Derivados de Financiamientos	-	-	-	-	-	-
<b>Total</b>	<b>757,756,241</b>	<b>131,714,278</b>	<b>889,470,519</b>	<b>889,470,519</b>	<b>847,668,538</b>	<b>89,912,297</b>
				<b>Ingresos excedentes</b>		

Estado Analítico de Ingresos Por Fuente de Financiamiento	Ingreso					Diferencia (6 = 5 - 1)
	Estimado	Ampliaciones y Reducciones	Modificado	Devengado	Recaudado	
	(1)	(2)	(3 = 1 + 2)	(4)	(5)	
<b>Ingresos del Poder Ejecutivo Federal o Estatal y de los Municipios</b>	-	-	-	-	-	-
Impuestos	-	-	-	-	-	-
Cuotas y Aportaciones de Seguridad Social	-	-	-	-	-	-
Contribuciones de Mejoras	-	-	-	-	-	-
Derechos	-	-	-	-	-	-
Productos <sup>1</sup>	-	-	-	-	-	-
Aprovechamientos <sup>2</sup>	-	-	-	-	-	-
Participaciones, Aportaciones, Convenios, Incentivos Derivados de la Colaboración Fiscal y Fondos Distintos de Aportaciones	-	-	-	-	-	-
Transferencias, Asignaciones, Subsidios y Subvenciones, y Pensiones y Jubilaciones	-	-	-	-	-	-
<b>Ingresos de los Entes Públicos de los Poderes Legislativo y Judicial, de los Órganos Autónomos y del Sector Paraestatal o Paramunicipal, así como de las Empresas Productivas del Estado</b>	<b>757,756,241</b>	<b>(10,625,977)</b>	<b>747,130,264</b>	<b>747,130,264</b>	<b>705,328,283</b>	<b>(52,427,958)</b>
Cuotas y Aportaciones de Seguridad Social	-	-	-	-	-	-
Productos <sup>1</sup>	-	1,401,480	1,401,480	1,401,480	1,401,480	1,401,480
Ingresos por Venta de Bienes, Prestación de Servicios y Otros Ingresos <sup>3</sup>	19,176,553	1,663,666	20,840,219	20,840,219	19,731,185	554,632
Transferencias, Asignaciones, Subsidios y Subvenciones, y Pensiones y Jubilaciones	738,579,688	(13,691,123)	724,888,565	724,888,565	684,195,618	(54,384,070)
<b>Ingresos Derivados de Financiamientos</b>	-	-	-	-	-	-
Ingresos Derivados de Financiamientos	-	-	-	-	-	-
<b>Total</b>	<b>757,756,241</b>	<b>(10,625,977)</b>	<b>747,130,264</b>	<b>747,130,264</b>	<b>705,328,283</b>	<b>(52,427,958)</b>
				<b>Ingresos excedentes</b>		

<sup>1</sup> Incluye intereses que generan las cuentas bancarias de los entes públicos en productos.

<sup>2</sup> Incluye donativos en efectivo del Poder Ejecutivo, entre otros aprovechamientos.

<sup>3</sup> Se refiere a los ingresos propios obtenidos por los Poderes Legislativo y Judicial, los Órganos Autónomos y las entidades de la administración pública paraestatal y paramunicipal, por sus actividades diversas no inherentes a su operación que generan recursos y que no sean ingresos por venta de bienes o prestación de servicios, tales como donativos en efectivo, entre otros.



Fiscalía General del Estado de Morelos  
Estado Analítico de Ingresos Detallado - LDF  
Del 1 de enero al 31 de diciembre de 2021  
(Pesos)



Concepto	Ingreso					Diferencia
	Estimado	Ampliaciones/ (Reducciones)	Modificado	Devengado	Recaudado	
<b>Ingresos de Libre Disposición</b>						
<i>Impuestos</i>	-	-	-	-	-	-
<i>Cuotas y Aportaciones de Seguridad Social</i>	-	-	-	-	-	-
<i>Contribuciones de Mejoras</i>	-	-	-	-	-	-
<i>Derechos</i>	-	-	-	-	-	-
<i>Productos</i>	-	1,401,480	1,401,480	1,401,480	1,401,480	1,401,480
<i>Aprovechamientos</i>	-	142,340,255	142,340,255	142,340,255	142,340,255	142,340,255
<i>Ingresos por Venta de Bienes y Prestación de Servicios</i>	19,176,553	1,663,666	20,840,219	20,840,219	19,731,185	554,632
<i>Participaciones</i>	-	-	-	-	-	-
Fondo General de Participaciones	-	-	-	-	-	-
Fondo de Fomento Municipal	-	-	-	-	-	-
Fondo de Fiscalización y Recaudación	-	-	-	-	-	-
Fondo de Compensación	-	-	-	-	-	-
Fondo de Extracción de Hidrocarburos	-	-	-	-	-	-
Impuesto Especial Sobre Producción y Servicios	-	-	-	-	-	-
0.136% de la Recaudación Federal Participable	-	-	-	-	-	-
3.17% Sobre Extracción de Petróleo	-	-	-	-	-	-
Gasolinas y Diésel	-	-	-	-	-	-
Fondo del Impuesto Sobre la Renta	-	-	-	-	-	-
Fondo de Estabilización de los Ingresos de las Ent. Fed.	-	-	-	-	-	-
<i>Incentivos Derivados de la Colaboración Fiscal</i>	-	-	-	-	-	-
Tenencia o Uso de Vehículos	-	-	-	-	-	-
Fondo de Compensación ISAN	-	-	-	-	-	-
Impuesto Sobre Automóviles Nuevos	-	-	-	-	-	-
Fondo de Compensación de Repecos-Intermedios	-	-	-	-	-	-
Otros Incentivos Económicos	-	-	-	-	-	-
<i>Transferencias y Asignaciones</i>	738,579,688	(13,691,123)	724,888,565	724,888,565	684,195,618	(54,384,070)
<i>Convenios</i>	-	-	-	-	-	-
Otros Convenios y Subsidios	-	-	-	-	-	-
<i>Otros Ingresos de Libre Disposición</i>	-	-	-	-	-	-
Participaciones en Ingresos Locales	-	-	-	-	-	-
Otros Ingresos de Libre Disposición	-	-	-	-	-	-
<b>Total de Ingresos de Libre Disposición</b>	<b>757,756,241</b>	<b>131,714,278</b>	<b>889,470,519</b>	<b>889,470,519</b>	<b>847,668,538</b>	<b>89,912,297</b>
<b>Ingresos Excedentes de Ingresos de Libre Disposición</b>						
<b>Transferencias Federales Etiquetadas</b>						
<i>Aportaciones</i>	-	-	-	-	-	-
Fondo de Aport. para la Nómina Educativa y Gto. Op.	-	-	-	-	-	-
Fondo de Aportaciones para los Servicios de Salud	-	-	-	-	-	-
Fondo de Aportaciones para la Infraestructura Social	-	-	-	-	-	-
Fondo de Aport. para el Fortalecimiento de los Municipios y de las Demarcaciones Territoriales del Distrito Federal	-	-	-	-	-	-
Fondo de Aportaciones Múltiples	-	-	-	-	-	-
Fondo de Aport. para la Educación Tec. y de Adultos	-	-	-	-	-	-
Fondo de Aportaciones para la Seguridad Pública de los Estados y del Distrito Federal	-	-	-	-	-	-
Fondo de Aportaciones para el Fortalecimiento de las Entidades Federativas	-	-	-	-	-	-
<i>Convenios</i>	-	-	-	-	-	-
Convenios de Protección Social en Salud	-	-	-	-	-	-
Convenios de Descentralización	-	-	-	-	-	-
Convenios de Reasignación	-	-	-	-	-	-
Otros Convenios y Subsidios	-	-	-	-	-	-
<i>Fondos Distintos de Aportaciones</i>	-	-	-	-	-	-
Fondo para Entidades Federativas y Municipios Productores de Hidrocarburos	-	-	-	-	-	-
Fondo Minero	-	-	-	-	-	-
<i>Transferencias, Asignaciones, Subsidios y Subvenciones, y Pensiones y Jubilaciones</i>	-	-	-	-	-	-
<i>Otras Transferencias Federales Etiquetadas</i>	-	-	-	-	-	-
<b>Total de Transferencias Federales Etiquetadas</b>	-	-	-	-	-	-
<b>Ingresos Derivados de Financiamientos</b>	-	-	-	-	-	-
<i>Ingresos Derivados de Financiamientos</i>	-	-	-	-	-	-
<b>Total de Ingresos</b>	<b>757,756,241</b>	<b>131,714,278</b>	<b>889,470,519</b>	<b>889,470,519</b>	<b>847,668,538</b>	<b>89,912,297</b>
<b>Datos Informativos</b>						
1. Ingresos Derivados de Financiamientos con Fuente de Pago de Ingresos de Libre Disposición	-	-	-	-	-	-
2. Ingresos Derivados de Financiamientos con Fuente de Pago de Transferencias Federales Etiquetadas	-	-	-	-	-	-
3. Ingresos Derivados de Financiamientos	-	-	-	-	-	-





Fiscalía General del Estado de Morelos  
Estado Analítico del Ejercicio del Presupuesto de Egresos  
Clasificación por Objeto del Gasto (Capítulo y Concepto)  
Del 1 de enero al 31 de diciembre de 2021  
(Pesos)



Concepto	Egresos					Subejercicio 6 = ( 3 - 4 )
	Aprobado	Ampliaciones/ (Reducciones)	Modificado	Devengado	Pagado	
	1	2	3 = ( 1 + 2 )	4	5	
<b>Servicios Personales</b>	<b>568,097,621</b>	<b>2,859,768</b>	<b>570,957,389</b>	<b>570,957,078</b>	<b>532,895,428</b>	<b>311</b>
Remuneraciones al Personal de Carácter Permanente	159,290,299	5,619,397	164,909,696	164,909,696	164,909,696	-
Remuneraciones al Personal de Carácter Transitorio	34,983,358	8,656,181	43,639,539	43,639,539	43,639,539	-
Remuneraciones Adicionales y Especiales	209,553,593	2,327,460	211,881,053	211,881,053	173,819,403	-
Seguridad Social	76,369,395	(12,334,992)	64,034,403	64,034,092	64,034,092	311
Otras Prestaciones Sociales y Económicas	78,467,759	7,555,478	86,023,237	86,023,237	86,023,237	-
Previsiones	8,900,559	(8,900,559)	-	-	-	-
Pago de Estímulos a Servidores Públicos	532,658	(63,197)	469,461	469,461	469,461	-
<b>Materiales y Suministros</b>	<b>30,004,518</b>	<b>11,323,684</b>	<b>41,328,202</b>	<b>39,881,471</b>	<b>38,000,568</b>	<b>1,446,731</b>
Materiales de Admón., Emisión de Doctos. y Artículos Oficiales	7,071,809	3,931,926	11,003,735	10,445,711	9,445,712	558,024
Alimentos y Utensilios	3,025,973	580,377	3,606,350	3,606,026	3,489,815	324
Materias Primas y Materiales de Producción y Comercialización	3,192	1,664	4,856	1,664	1,664	3,192
Materiales y Artículos de Construcción y de Reparación	126,669	1,711,806	1,838,475	1,819,371	1,819,370	19,104
Productos Químicos, Farmacéuticos y de Laboratorio	2,390,026	(184,176)	2,205,850	2,204,865	2,204,865	985
Combustibles, Lubricantes y Aditivos	17,071,713	595,322	17,667,035	17,128,194	16,472,032	538,841
Vestuario, Blancos, Prendas de Protección y Artículos Deportivos	116,996	2,744,267	2,861,263	2,791,399	2,791,399	69,864
Materiales y Suministros Para Seguridad	-	42,763	42,763	42,763	42,763	-
Herramientas, Refacciones y Accesorios Menores	198,140	1,899,735	2,097,875	1,841,478	1,732,948	256,397
<b>Servicios Generales</b>	<b>97,339,935</b>	<b>103,718,380</b>	<b>201,058,315</b>	<b>69,880,627</b>	<b>69,295,489</b>	<b>131,177,688</b>
Servicios Básicos	15,658,897	2,174,294	17,833,191	17,811,975	17,811,975	21,216
Servicios de Arrendamiento	32,481,121	(20,474,971)	12,006,150	11,940,024	11,777,624	66,126
Servicios Profesionales, Científicos, Técnicos y Otros Servicios	17,535,901	129,152,903	146,688,804	16,422,450	16,078,887	130,266,354
Servicios Financieros, Bancarios y Comerciales	8,683,387	(4,456,342)	4,227,045	4,191,601	4,184,061	35,444
Servicios de Instalación, Reparación, Mantto. y Conservación	16,156,868	(1,188,624)	14,968,244	14,944,092	14,872,457	24,152
Servicios de Comunicación Social y Publicidad	1,090,618	831,964	1,922,582	1,922,582	1,922,582	-
Servicios de Traslado y Viáticos	5,648,015	(3,693,565)	1,954,450	1,242,949	1,242,949	711,501
Servicios Oficiales	-	310,781	310,781	310,781	310,781	-
Otros Servicios Generales	85,128	1,061,940	1,147,068	1,094,173	1,094,173	52,895
<b>Transferencias, Asignaciones, Subsidios y Otras Ayudas</b>	<b>4,657,535</b>	<b>(305,027)</b>	<b>4,352,508</b>	<b>4,259,783</b>	<b>3,888,507</b>	<b>92,725</b>
Transferencias Internas y Asignaciones al Sector Público	-	-	-	-	-	-
Transferencias al Resto del Sector Público	-	-	-	-	-	-
Subsidios y Subvenciones	-	-	-	-	-	-
Ayudas Sociales	-	92,725	92,725	-	-	92,725
Pensiones y Jubilaciones	4,657,535	(397,752)	4,259,783	4,259,783	3,888,507	-
Transferencias a Fideicomisos, Mandatos y Otros Análogos	-	-	-	-	-	-
Transferencias a la Seguridad Social	-	-	-	-	-	-
Donativos	-	-	-	-	-	-
Transferencias al Exterior	-	-	-	-	-	-
<b>Bienes Muebles, Inmuebles e Intangibles</b>	<b>1,656,632</b>	<b>5,029,261</b>	<b>6,685,893</b>	<b>6,579,815</b>	<b>6,579,815</b>	<b>106,078</b>
Mobiliario y Equipo de Administración	32,132	672,483	704,615	609,902	609,902	94,713
Mobiliario y Equipo Educativo y Recreativo	-	44,638	44,638	33,273	33,273	11,365
Equipo e Instrumental Médico y de Laboratorio	-	4,269	4,269	4,269	4,269	-
Vehículos y Equipo de Transporte	1,624,500	(1,624,500)	-	-	-	-
Equipo de Defensa y Seguridad	-	62,771	62,771	62,771	62,771	-
Maquinaria, Otros Equipos y Herramientas	-	-	-	-	-	-
Activos Biológicos	-	-	-	-	-	-
Bienes Inmuebles	-	-	-	-	-	-
Activos Intangibles	-	5,869,600	5,869,600	5,869,600	5,869,600	-
<b>Inversión Pública</b>	<b>56,000,000</b>	<b>9,088,212</b>	<b>65,088,212</b>	<b>63,868,900</b>	<b>63,868,900</b>	<b>1,219,312</b>
Obra Pública en Bienes de Dominio Público	-	-	-	-	-	-
Obra Pública en Bienes Propios	56,000,000	9,088,212	65,088,212	63,868,900	63,868,900	1,219,312
Proyectos Productivos y Acciones de Fomento	-	-	-	-	-	-
<b>Inversiones Financieras y Otras Provisiones</b>	-	-	-	-	-	-
Inversiones Para el Fomento de Actividades Productivas	-	-	-	-	-	-
Acciones y Participaciones de Capital	-	-	-	-	-	-
Compra de Títulos y Valores	-	-	-	-	-	-
Concesión de Préstamos	-	-	-	-	-	-
Inversiones en Fideicomisos, Mandatos y Otros Análogos	-	-	-	-	-	-
Otras Inversiones Financieras	-	-	-	-	-	-
Provisiones para Contingencias y Otras Erogaciones Especiales	-	-	-	-	-	-
<b>Participaciones y Aportaciones</b>	-	-	-	-	-	-
Participaciones	-	-	-	-	-	-
Aportaciones	-	-	-	-	-	-
Convenios	-	-	-	-	-	-
<b>Deuda Pública</b>	-	-	-	-	-	-
Amortización de la Deuda Pública	-	-	-	-	-	-
Intereses de la Deuda Pública	-	-	-	-	-	-
Comisiones de la Deuda Pública	-	-	-	-	-	-
Gastos de la Deuda Pública	-	-	-	-	-	-
Costo por Coberturas	-	-	-	-	-	-
Apoyos Financieros	-	-	-	-	-	-
Adeudos de Ejercicios Fiscales Anteriores (Adefas)	-	-	-	-	-	-
<b>Total del Gasto</b>	<b>757,756,241</b>	<b>131,714,278</b>	<b>889,470,519</b>	<b>755,427,674</b>	<b>714,528,707</b>	<b>134,042,845</b>



Fiscalía General del Estado de Morelos  
Estado Analítico del Ejercicio del Presupuesto de Egresos Detallado - LDF  
Clasificación por Objeto del Gasto (Capítulo y Concepto)  
Del 1 de enero al 31 de diciembre de 2021  
(Pesos)



Concepto	Egresos					
	Aprobado	Ampliaciones / (Reducciones)	Modificado	Devengado	Pagado	Subejercicio
<b>Gasto No Etiquetado</b>	<b>757,756,241</b>	<b>131,714,278</b>	<b>889,470,519</b>	<b>755,427,674</b>	<b>714,528,707</b>	<b>134,042,845</b>
<b>Servicios Personales</b>	<b>568,097,621</b>	<b>2,859,768</b>	<b>570,957,389</b>	<b>570,957,078</b>	<b>532,895,428</b>	<b>311</b>
Remuneraciones al Personal de Carácter Permanente	159,290,299	5,619,397	164,909,696	164,909,696	164,909,696	-
Remuneraciones al Personal de Carácter Transitorio	34,983,358	8,656,181	43,639,539	43,639,539	43,639,539	-
Remuneraciones Adicionales y Especiales	209,553,593	2,327,460	211,881,053	211,881,053	173,819,403	-
Seguridad Social	76,369,395	(12,334,992)	64,034,403	64,034,092	64,034,092	311
Otras Prestaciones Sociales y Económicas	78,467,759	7,555,478	86,023,237	86,023,237	86,023,237	-
Previsiones	8,900,559	(8,900,559)	-	-	-	-
Pago de Estímulos a Servidores Públicos	532,658	(63,197)	469,461	469,461	469,461	-
<b>Materiales y Suministros</b>	<b>30,004,518</b>	<b>11,323,684</b>	<b>41,328,202</b>	<b>39,881,471</b>	<b>38,000,568</b>	<b>1,446,731</b>
Materiales de Admón., Emisión de Doctos. y Art. Oficiales	7,071,809	3,931,926	11,003,735	10,445,711	9,445,712	558,024
Alimentos y Utensilios	3,025,973	580,377	3,606,350	3,606,026	3,489,815	324
Materias Primas y Materiales de Prod. y Comercialización	3,192	1,664	4,856	1,664	1,664	3,192
Materiales y Artículos de Construcción y de Reparación	126,669	1,711,806	1,838,475	1,819,371	1,819,370	19,104
Productos Químicos, Farmacéuticos y de Laboratorio	2,390,026	(184,176)	2,205,850	2,204,865	2,204,865	985
Combustibles, Lubricantes y Aditivos	17,071,713	595,322	17,667,035	17,128,194	16,472,032	538,841
Vestuario, Blancos, Prendas de Protección y Art. Deportivos	116,996	2,744,267	2,861,263	2,791,399	2,791,399	69,864
Materiales y Suministros Para Seguridad	-	42,763	42,763	42,763	42,763	-
Herramientas, Refacciones y Accesorios Menores	198,140	1,899,735	2,097,875	1,841,478	1,732,948	256,397
<b>Servicios Generales</b>	<b>97,339,935</b>	<b>103,718,380</b>	<b>201,058,315</b>	<b>69,880,627</b>	<b>69,295,489</b>	<b>131,177,688</b>
Servicios Básicos	15,658,897	2,174,294	17,833,191	17,811,975	17,811,975	21,216
Servicios de Arrendamiento	32,481,121	(20,474,971)	12,006,150	11,940,024	11,777,624	66,126
Servicios Profesionales, Científicos, Técnicos y Otros Serv.	17,535,901	129,152,903	146,688,804	16,422,450	16,078,887	130,266,354
Servicios Financieros, Bancarios y Comerciales	8,683,387	(4,456,342)	4,227,045	4,191,601	4,184,061	35,444
Servicios de Instalación, Reparación, Mantto. y Conservación	16,156,868	(1,188,624)	14,968,244	14,944,092	14,872,457	24,152
Servicios de Comunicación Social y Publicidad	1,090,618	831,964	1,922,582	1,922,582	1,922,582	-
Servicios de Traslado y Viáticos	5,648,015	(3,693,565)	1,954,450	1,242,949	1,242,949	711,501
Servicios Oficiales	-	310,781	310,781	310,781	310,781	-
Otros Servicios Generales	85,128	1,061,940	1,147,068	1,094,173	1,094,173	52,895
<b>Transferencias, Asignaciones, Subsidios y Otras Ayudas</b>	<b>4,657,535</b>	<b>(305,027)</b>	<b>4,352,508</b>	<b>4,259,783</b>	<b>3,888,507</b>	<b>92,725</b>
Transferencias Internas y Asignaciones al Sector Público	-	-	-	-	-	-
Transferencias al Resto del Sector Público	-	-	-	-	-	-
Subsidios y Subvenciones	-	-	-	-	-	-
Ayudas Sociales	-	92,725	92,725	-	-	92,725
Pensiones y Jubilaciones	4,657,535	(397,752)	4,259,783	4,259,783	3,888,507	-
Transferencias a Fideicomisos, Mandatos y Otros Análogos	-	-	-	-	-	-
Transferencias a la Seguridad Social	-	-	-	-	-	-
Donativos	-	-	-	-	-	-
Transferencias al Exterior	-	-	-	-	-	-
<b>Bienes Muebles, Inmuebles e Intangibles</b>	<b>1,656,632</b>	<b>5,029,261</b>	<b>6,685,893</b>	<b>6,579,815</b>	<b>6,579,815</b>	<b>106,078</b>
Mobiliario y Equipo de Administración	32,132	672,483	704,615	609,902	609,902	94,713
Mobiliario y Equipo Educativo y Recreativo	-	44,638	44,638	33,273	33,273	11,365
Equipo e Instrumental Médico y de Laboratorio	-	4,269	4,269	4,269	4,269	-
Vehículos y Equipo de Transporte	1,624,500	(1,624,500)	-	-	-	-
Equipo de Defensa y Seguridad	-	62,771	62,771	62,771	62,771	-
Maquinaria, Otros Equipos y Herramientas	-	-	-	-	-	-
Activos Biológicos	-	-	-	-	-	-
Bienes Inmuebles	-	-	-	-	-	-
Activos Intangibles	-	5,869,600	5,869,600	5,869,600	5,869,600	-
<b>Inversión Pública</b>	<b>56,000,000</b>	<b>9,088,212</b>	<b>65,088,212</b>	<b>63,868,900</b>	<b>63,868,900</b>	<b>1,219,312</b>
Obra Pública en Bienes de Dominio Público	-	-	-	-	-	-
Obra Pública en Bienes Propios	56,000,000	9,088,212	65,088,212	63,868,900	63,868,900	1,219,312
Proyectos Productivos y Acciones de Fomento	-	-	-	-	-	-
<b>Inversiones Financieras y Otras Provisiones</b>	<b>-</b>	<b>-</b>	<b>-</b>	<b>-</b>	<b>-</b>	<b>-</b>
Inversiones Para el Fomento de Actividades Productivas	-	-	-	-	-	-
Acciones y Participaciones de Capital	-	-	-	-	-	-
Compra de Títulos y Valores	-	-	-	-	-	-
Concesión de Préstamos	-	-	-	-	-	-
Inversiones en Fideicomisos, Mandatos y Otros Análogos	-	-	-	-	-	-
Fideicomiso de Desastres Naturales (Informativo)	-	-	-	-	-	-
Otras Inversiones Financieras	-	-	-	-	-	-
Provisiones para Contingencias y Otras Erogaciones Especiales	-	-	-	-	-	-
<b>Participaciones y Aportaciones</b>	<b>-</b>	<b>-</b>	<b>-</b>	<b>-</b>	<b>-</b>	<b>-</b>
Participaciones	-	-	-	-	-	-
Aportaciones	-	-	-	-	-	-
Convenios	-	-	-	-	-	-
<b>Deuda Pública</b>	<b>-</b>	<b>-</b>	<b>-</b>	<b>-</b>	<b>-</b>	<b>-</b>
Amortización de la Deuda Pública	-	-	-	-	-	-
Intereses de la Deuda Pública	-	-	-	-	-	-
Comisiones de la Deuda Pública	-	-	-	-	-	-
Gastos de la Deuda Pública	-	-	-	-	-	-
Costo por Coberturas	-	-	-	-	-	-
Apoyos Financieros	-	-	-	-	-	-
Adeudos de Ejercicios Fiscales Anteriores (Adefas)	-	-	-	-	-	-



Fiscalía General del Estado de Morelos  
Estado Analítico del Ejercicio del Presupuesto de Egresos Detallado - LDF  
Clasificación por Objeto del Gasto (Capítulo y Concepto)  
Del 1 de enero al 31 de diciembre de 2021  
(Pesos)



Concepto	Egresos					
	Aprobado	Ampliaciones / (Reducciones)	Modificado	Devengado	Pagado	Subejercicio
<b>Gasto Etiquetado</b>	-	-	-	-	-	-
<b>Servicios Personales</b>	-	-	-	-	-	-
Remuneraciones al Personal de Carácter Permanente	-	-	-	-	-	-
Remuneraciones al Personal de Carácter Transitorio	-	-	-	-	-	-
Remuneraciones Adicionales y Especiales	-	-	-	-	-	-
Seguridad Social	-	-	-	-	-	-
Otras Prestaciones Sociales y Económicas	-	-	-	-	-	-
Previsiones	-	-	-	-	-	-
Pago de Estímulos a Servidores Públicos	-	-	-	-	-	-
<b>Materiales y Suministros</b>	-	-	-	-	-	-
Materiales de Admón., Emisión de Doctos. y Art. Oficiales	-	-	-	-	-	-
Alimentos y Utensilios	-	-	-	-	-	-
Materias Primas y Materiales de Prod. y Comercialización	-	-	-	-	-	-
Materiales y Artículos de Construcción y de Reparación	-	-	-	-	-	-
Productos Químicos, Farmacéuticos y de Laboratorio	-	-	-	-	-	-
Combustibles, Lubrificantes y Aditivos	-	-	-	-	-	-
Vestuario, Blancos, Prendas de Protección y Art. Deportivos	-	-	-	-	-	-
Materiales y Suministros Para Seguridad	-	-	-	-	-	-
Herramientas, Refacciones y Accesorios Menores	-	-	-	-	-	-
<b>Servicios Generales</b>	-	-	-	-	-	-
Servicios Básicos	-	-	-	-	-	-
Servicios de Arrendamiento	-	-	-	-	-	-
Servicios Profesionales, Científicos, Técnicos y Otros Serv.	-	-	-	-	-	-
Servicios Financieros, Bancarios y Comerciales	-	-	-	-	-	-
Servicios de Instalación, Reparación, Mantto. y Conservación	-	-	-	-	-	-
Servicios de Comunicación Social y Publicidad	-	-	-	-	-	-
Servicios de Traslado y Viáticos	-	-	-	-	-	-
Servicios Oficiales	-	-	-	-	-	-
Otros Servicios Generales	-	-	-	-	-	-
<b>Transferencias, Asignaciones, Subsidios y Otras Ayudas</b>	-	-	-	-	-	-
Transferencias Internas y Asignaciones al Sector Público	-	-	-	-	-	-
Transferencias al Resto del Sector Público	-	-	-	-	-	-
Subsidios y Subvenciones	-	-	-	-	-	-
Ayudas Sociales	-	-	-	-	-	-
Pensiones y Jubilaciones	-	-	-	-	-	-
Transferencias a Fideicomisos, Mandatos y Otros Análogos	-	-	-	-	-	-
Transferencias a la Seguridad Social	-	-	-	-	-	-
Donativos	-	-	-	-	-	-
Transferencias al Exterior	-	-	-	-	-	-
<b>Bienes Muebles, Inmuebles e Intangibles</b>	-	-	-	-	-	-
Mobiliario y Equipo de Administración	-	-	-	-	-	-
Mobiliario y Equipo Educativo y Recreativo	-	-	-	-	-	-
Equipo e Instrumental Médico y de Laboratorio	-	-	-	-	-	-
Vehículos y Equipo de Transporte	-	-	-	-	-	-
Equipo de Defensa y Seguridad	-	-	-	-	-	-
Maquinaria, Otros Equipos y Herramientas	-	-	-	-	-	-
Activos Biológicos	-	-	-	-	-	-
Bienes Inmuebles	-	-	-	-	-	-
Activos Intangibles	-	-	-	-	-	-
<b>Inversión Pública</b>	-	-	-	-	-	-
Obra Pública en Bienes de Dominio Público	-	-	-	-	-	-
Obra Pública en Bienes Propios	-	-	-	-	-	-
Proyectos Productivos y Acciones de Fomento	-	-	-	-	-	-
<b>Inversiones Financieras y Otras Provisiones</b>	-	-	-	-	-	-
Inversiones Para el Fomento de Actividades Productivas	-	-	-	-	-	-
Acciones y Participaciones de Capital	-	-	-	-	-	-
Compra de Títulos y Valores	-	-	-	-	-	-
Concesión de Préstamos	-	-	-	-	-	-
Inversiones en Fideicomisos, Mandatos y Otros Análogos	-	-	-	-	-	-
Fideicomiso de Desastres Naturales (Informativo)	-	-	-	-	-	-
Otras Inversiones Financieras	-	-	-	-	-	-
Provisiones para Contingencias y Otras Erogaciones Especiales	-	-	-	-	-	-
<b>Participaciones y Aportaciones</b>	-	-	-	-	-	-
Participaciones	-	-	-	-	-	-
Aportaciones	-	-	-	-	-	-
Convenios	-	-	-	-	-	-
<b>Deuda Pública</b>	-	-	-	-	-	-
Amortización de la Deuda Pública	-	-	-	-	-	-
Intereses de la Deuda Pública	-	-	-	-	-	-
Comisiones de la Deuda Pública	-	-	-	-	-	-
Gastos de la Deuda Pública	-	-	-	-	-	-
Costo por Coberturas	-	-	-	-	-	-
Apoyos Financieros	-	-	-	-	-	-
Adeudos de Ejercicios Fiscales Anteriores (Adefas)	-	-	-	-	-	-
<b>Total de Egresos</b>	<b>757,756,241</b>	<b>131,714,278</b>	<b>889,470,519</b>	<b>755,427,674</b>	<b>714,528,707</b>	<b>134,042,845</b>



Fiscalía General del Estado de Morelos  
Estado Analítico del Ejercicio del Presupuesto de Egresos  
Clasificación Administrativa  
Del 1 de enero al 31 de diciembre de 2021  
(Pesos)



Concepto	Egresos					Subejercicio
	Aprobado	Ampliaciones/ (Reducciones)	Modificado	Devengado	Pagado	
	1	2	3 = (1 + 2)	4	5	
Jefatura de la Oficina de la Gobernatura del Estado	-	-	-	-	-	-
Secretaría de Gobierno	-	-	-	-	-	-
Secretaría de Hacienda	-	-	-	-	-	-
Secretaría de Desarrollo Económico y del Trabajo	-	-	-	-	-	-
Secretaría de Desarrollo Agropecuario	-	-	-	-	-	-
Secretaría de Obras Públicas	-	-	-	-	-	-
Secretaría de Educación	-	-	-	-	-	-
Secretaría de Salud	-	-	-	-	-	-
Secretaría de Administración	-	-	-	-	-	-
Secretaría de la Contraloría	-	-	-	-	-	-
Secretaría de Turismo y Cultura	-	-	-	-	-	-
Secretaría de Desarrollo Social	-	-	-	-	-	-
Secretaría de Desarrollo Sustentable	-	-	-	-	-	-
Secretaría de Movilidad y Transporte	-	-	-	-	-	-
Comisión Estatal de Seguridad Pública	-	-	-	-	-	-
Consejería Jurídica	-	-	-	-	-	-
Gastos Institucionales	-	-	-	-	-	-
<b>Total del Gasto</b>	-	-	-	-	-	-

Fiscalía General del Estado de Morelos  
Estado Analítico del Ejercicio del Presupuesto de Egresos  
Clasificación Administrativa  
Del 1 de enero al 31 de diciembre de 2021

Concepto	Egresos					Subejercicio
	Aprobado	Ampliaciones/ (Reducciones)	Modificado	Devengado	Pagado	
	1	2	3 = (1 + 2)	4	5	
Poder Ejecutivo	-	-	-	-	-	-
Poder Legislativo	-	-	-	-	-	-
Poder Judicial	-	-	-	-	-	-
Organismos Autónomos	757,756,241	131,714,278	889,470,519	755,427,674	714,528,707	134,042,845
Poder Ejecutivo de los Municipios	-	-	-	-	-	-
<b>Total del Gasto</b>	<b>757,756,241</b>	<b>131,714,278</b>	<b>889,470,519</b>	<b>755,427,674</b>	<b>714,528,707</b>	<b>134,042,845</b>

Sector Paraestatal del Gobierno del Estado de Morelos  
Estado Analítico del Ejercicio del Presupuesto de Egresos  
Clasificación Administrativa  
Del 1 de enero al 31 de diciembre de 2021

Concepto	Egresos					Subejercicio
	Aprobado	Ampliaciones/ (Reducciones)	Modificado	Devengado	Pagado	
	1	2	3 = (1 + 2)	4	5	
Entidades Paraestatales y Fideicomisos No Empresariales y No Financieros	-	-	-	-	-	-
Instituciones Públicas de la Seguridad Social	-	-	-	-	-	-
Entidades Paraestatales Empresariales No Financieras con Participación Estatal Mayoritaria	-	-	-	-	-	-
Fideicomisos Empresariales No Financieros con Participación Estatal Mayoritaria	-	-	-	-	-	-
Entidades Paraestatales Empresariales Financieras Monetarias con Participación Estatal Mayoritaria	-	-	-	-	-	-
Entidades Paraestatales Empresariales Financieras No Monetarias con Participación Estatal Mayoritaria	-	-	-	-	-	-
Fideicomisos Financieros Públicos con Participación Estatal Mayoritaria	-	-	-	-	-	-
<b>Total del Gasto</b>	-	-	-	-	-	-



Fiscalía General del Estado de Morelos  
 Estado Analítico del Ejercicio del Presupuesto de Egresos Detallado - LDF  
 Clasificación Administrativa  
 Del 1 de enero al 31 de diciembre de 2021  
 (Pesos)



Concepto	Egresos					Subejercicio
	Aprobado	Ampliaciones/ (Reducciones)	Modificado	Devengado	Pagado	
<b>Gasto No Etiquetado</b>	<b>757,756,241</b>	<b>131,714,278</b>	<b>889,470,519</b>	<b>755,427,674</b>	<b>714,528,707</b>	<b>134,042,845</b>
Jefatura de la Oficina de la Gubernatura del Estado	-	-	-	-	-	-
Secretaría de Gobierno	-	-	-	-	-	-
Secretaría de Hacienda	-	-	-	-	-	-
Secretaría de Desarrollo Económico y del Trabajo	-	-	-	-	-	-
Secretaría de Desarrollo Agropecuario	-	-	-	-	-	-
Secretaría de Obras Públicas	-	-	-	-	-	-
Secretaría de Educación	-	-	-	-	-	-
Secretaría de Salud	-	-	-	-	-	-
Secretaría de Administración	-	-	-	-	-	-
Secretaría de la Contraloría	-	-	-	-	-	-
Secretaría de Turismo y Cultura	-	-	-	-	-	-
Secretaría de Desarrollo Social	-	-	-	-	-	-
Secretaría de Desarrollo Sustentable	-	-	-	-	-	-
Secretaría de Movilidad y Transporte	-	-	-	-	-	-
Comisión Estatal de Seguridad Pública	-	-	-	-	-	-
Consejería Jurídica	-	-	-	-	-	-
Gastos Institucionales	-	-	-	-	-	-
Poder Legislativo	-	-	-	-	-	-
Poder Judicial	-	-	-	-	-	-
Organismos Autónomos	757,756,241	131,714,278	889,470,519	755,427,674	714,528,707	134,042,845
Entidades Paraestatales y Fideicomisos No Empresariales y No Financieros	-	-	-	-	-	-
Entidades Paraestatales Empresariales No Financieras con Participación Estatal Mayoritaria	-	-	-	-	-	-
Poder Ejecutivo de los Municipios	-	-	-	-	-	-
<b>Gasto Etiquetado</b>	-	-	-	-	-	-
Jefatura de la Oficina de la Gubernatura del Estado	-	-	-	-	-	-
Secretaría de Gobierno	-	-	-	-	-	-
Secretaría de Hacienda	-	-	-	-	-	-
Secretaría de Desarrollo Económico y del Trabajo	-	-	-	-	-	-
Secretaría de Desarrollo Agropecuario	-	-	-	-	-	-
Secretaría de Obras Públicas	-	-	-	-	-	-
Secretaría de Educación	-	-	-	-	-	-
Secretaría de Salud	-	-	-	-	-	-
Secretaría de Administración	-	-	-	-	-	-
Secretaría de la Contraloría	-	-	-	-	-	-
Secretaría de Turismo y Cultura	-	-	-	-	-	-
Secretaría de Desarrollo Social	-	-	-	-	-	-
Secretaría de Desarrollo Sustentable	-	-	-	-	-	-
Secretaría de Movilidad y Transporte	-	-	-	-	-	-
Comisión Estatal de Seguridad Pública	-	-	-	-	-	-
Consejería Jurídica	-	-	-	-	-	-
Gastos Institucionales	-	-	-	-	-	-
Poder Legislativo	-	-	-	-	-	-
Poder Judicial	-	-	-	-	-	-
Organismos Autónomos	-	-	-	-	-	-
Entidades Paraestatales y Fideicomisos No Empresariales y No Financieros	-	-	-	-	-	-
Entidades Paraestatales Empresariales No Financieras con Participación Estatal Mayoritaria	-	-	-	-	-	-
Poder Ejecutivo de los Municipios	-	-	-	-	-	-
<b>Total de Egresos</b>	<b>757,756,241</b>	<b>131,714,278</b>	<b>889,470,519</b>	<b>755,427,674</b>	<b>714,528,707</b>	<b>134,042,845</b>



Fiscalía General del Estado de Morelos  
Estado Analítico del Ejercicio del Presupuesto de Egresos  
Clasificación Funcional (Finalidad y Función)  
Del 1 de enero al 31 de diciembre de 2021  
(Pesos)



Concepto	Egresos					Subejercicio
	Aprobado	Ampliaciones/ (Reducciones)	Modificado	Devengado	Pagado	
	1	2	3 = ( 1 + 2 )	4	5	
<b>Gobierno</b>	<b>757,756,241</b>	<b>131,714,278</b>	<b>889,470,519</b>	<b>755,427,674</b>	<b>714,528,707</b>	<b>134,042,845</b>
Legislación	-	-	-	-	-	-
Justicia	757,756,241	131,714,278	889,470,519	755,427,674	714,528,707	134,042,845
Coordinación de la Política de Gobierno	-	-	-	-	-	-
Relaciones Exteriores	-	-	-	-	-	-
Asuntos Financieros y Hacendarios	-	-	-	-	-	-
Seguridad Nacional	-	-	-	-	-	-
Asuntos de Orden Público y de Seguridad Interior	-	-	-	-	-	-
Otros Servicios Generales	-	-	-	-	-	-
<b>Desarrollo Social</b>	-	-	-	-	-	-
Protección Ambiental	-	-	-	-	-	-
Vivienda y Servicios a la Comunidad	-	-	-	-	-	-
Salud	-	-	-	-	-	-
Recreación, Cultura y Otras Manifestaciones Sociales	-	-	-	-	-	-
Educación	-	-	-	-	-	-
Protección Social	-	-	-	-	-	-
Otros Asuntos Sociales	-	-	-	-	-	-
<b>Desarrollo Económico</b>	-	-	-	-	-	-
Asuntos Económicos, Comerciales y Laborales en General	-	-	-	-	-	-
Agropecuaria, Silvicultura, Pesca y Caza	-	-	-	-	-	-
Combustibles y Energía	-	-	-	-	-	-
Minería, Manufacturas y Construcción	-	-	-	-	-	-
Transporte	-	-	-	-	-	-
Comunicaciones	-	-	-	-	-	-
Turismo	-	-	-	-	-	-
Ciencia, Tecnología e Innovación	-	-	-	-	-	-
Otras Industrias y Otros Asuntos Económicos	-	-	-	-	-	-
<b>Otras no Clasificadas en Funciones Anteriores</b>	-	-	-	-	-	-
Transacciones de la Deuda Pública / Costo Financiero de la Deuda	-	-	-	-	-	-
Transferencias, Participaciones y Aportaciones entre Diferentes Niveles y Ordenes de Gobierno	-	-	-	-	-	-
Saneamiento del Sistema Financiero	-	-	-	-	-	-
Adeudos de Ejercicios Fiscales Anteriores	-	-	-	-	-	-
<b>Total del Gasto</b>	<b>757,756,241</b>	<b>131,714,278</b>	<b>889,470,519</b>	<b>755,427,674</b>	<b>714,528,707</b>	<b>134,042,845</b>



Fiscalía General del Estado de Morelos  
Estado Analítico del Ejercicio del Presupuesto de Egresos Detallado - LDF  
Clasificación Funcional (Finalidad y Función)  
Del 1 de enero al 31 de diciembre de 2021  
(Pesos)



Concepto	Egresos					Subejercicio
	Aprobado	Ampliaciones/ (Reducciones)	Modificado	Devengado	Pagado	
<b>Gasto No Etiquetado</b>	<b>757,756,241</b>	<b>131,714,278</b>	<b>889,470,519</b>	<b>755,427,674</b>	<b>714,528,707</b>	<b>134,042,845</b>
<b>Gobierno</b>	<b>757,756,241</b>	<b>131,714,278</b>	<b>889,470,519</b>	<b>755,427,674</b>	<b>714,528,707</b>	<b>134,042,845</b>
Legislación	-	-	-	-	-	-
Justicia	757,756,241	131,714,278	889,470,519	755,427,674	714,528,707	134,042,845
Coordinación de la Política de Gobierno	-	-	-	-	-	-
Relaciones Exteriores	-	-	-	-	-	-
Asuntos Financieros y Hacendarios	-	-	-	-	-	-
Seguridad Nacional	-	-	-	-	-	-
Asuntos de Orden Público y de Seguridad Interior	-	-	-	-	-	-
Otros Servicios Generales	-	-	-	-	-	-
<b>Desarrollo Social</b>	-	-	-	-	-	-
Protección Ambiental	-	-	-	-	-	-
Vivienda y Servicios a la Comunidad	-	-	-	-	-	-
Salud	-	-	-	-	-	-
Recreación, Cultura y Otras Manifestaciones Sociales	-	-	-	-	-	-
Educación	-	-	-	-	-	-
Protección Social	-	-	-	-	-	-
Otros Asuntos Sociales	-	-	-	-	-	-
<b>Desarrollo Económico</b>	-	-	-	-	-	-
Asuntos Económicos, Comerciales y Laborales en Gral.	-	-	-	-	-	-
Agropecuaria, Silvicultura, Pesca y Caza	-	-	-	-	-	-
Combustibles y Energía	-	-	-	-	-	-
Minería, Manufacturas y Construcción	-	-	-	-	-	-
Transporte	-	-	-	-	-	-
Comunicaciones	-	-	-	-	-	-
Turismo	-	-	-	-	-	-
Ciencia, Tecnología e Innovación	-	-	-	-	-	-
Otras Industrias y Otros Asuntos Económicos	-	-	-	-	-	-
<b>Otras no Clasificadas en Funciones Anteriores</b>	-	-	-	-	-	-
Transacciones de la Deuda Pública / Costo Financiero de la Deuda	-	-	-	-	-	-
Transferencias, Participaciones y Aportaciones entre Diferentes Niveles y Ordenes de Gobierno	-	-	-	-	-	-
Saneamiento del Sistema Financiero	-	-	-	-	-	-
Adeudos de Ejercicios Fiscales Anteriores	-	-	-	-	-	-
<b>Gasto Etiquetado</b>	-	-	-	-	-	-
<b>Gobierno</b>	-	-	-	-	-	-
Legislación	-	-	-	-	-	-
Justicia	-	-	-	-	-	-
Coordinación de la Política de Gobierno	-	-	-	-	-	-
Relaciones Exteriores	-	-	-	-	-	-
Asuntos Financieros y Hacendarios	-	-	-	-	-	-
Seguridad Nacional	-	-	-	-	-	-
Asuntos de Orden Público y de Seguridad Interior	-	-	-	-	-	-
Otros Servicios Generales	-	-	-	-	-	-
<b>Desarrollo Social</b>	-	-	-	-	-	-
Protección Ambiental	-	-	-	-	-	-
Vivienda y Servicios a la Comunidad	-	-	-	-	-	-
Salud	-	-	-	-	-	-
Recreación, Cultura y Otras Manifestaciones Sociales	-	-	-	-	-	-
Educación	-	-	-	-	-	-
Protección Social	-	-	-	-	-	-
Otros Asuntos Sociales	-	-	-	-	-	-
<b>Desarrollo Económico</b>	-	-	-	-	-	-
Asuntos Económicos, Comerciales y Laborales en Gral.	-	-	-	-	-	-
Agropecuaria, Silvicultura, Pesca y Caza	-	-	-	-	-	-
Combustibles y Energía	-	-	-	-	-	-
Minería, Manufacturas y Construcción	-	-	-	-	-	-
Transporte	-	-	-	-	-	-
Comunicaciones	-	-	-	-	-	-
Turismo	-	-	-	-	-	-
Ciencia, Tecnología e Innovación	-	-	-	-	-	-
Otras Industrias y Otros Asuntos Económicos	-	-	-	-	-	-
<b>Otras no Clasificadas en Funciones Anteriores</b>	-	-	-	-	-	-
Transacciones de la Deuda Pública / Costo Financiero de la Deuda	-	-	-	-	-	-
Transferencias, Participaciones y Aportaciones entre Diferentes Niveles y Ordenes de Gobierno	-	-	-	-	-	-
Saneamiento del Sistema Financiero	-	-	-	-	-	-
Adeudos de Ejercicios Fiscales Anteriores	-	-	-	-	-	-
<b>Total del Egresos</b>	<b>757,756,241</b>	<b>131,714,278</b>	<b>889,470,519</b>	<b>755,427,674</b>	<b>714,528,707</b>	<b>134,042,845</b>



**Fiscalía General del Estado de Morelos**  
**Estado Analítico del Ejercicio del Presupuesto de Egresos Detallado - LDF**  
**Clasificación de Servicios Personales por Categoría**  
**Del 1 de enero al 31 de diciembre de 2021**  
 (Pesos)



Concepto	Egresos					Subejercicio
	Aprobado	Ampliaciones/ (Reducciones)	Modificado	Devengado	Pagado	
<b>Gasto No Etiquetado</b>	<b>568,097,621</b>	<b>2,859,768</b>	<b>570,957,389</b>	<b>570,957,078</b>	<b>532,895,428</b>	<b>311</b>
<i>Personal Administrativo y de Servicio Público</i>	<i>568,097,621</i>	<i>2,859,768</i>	<i>570,957,389</i>	<i>570,957,078</i>	<i>532,895,428</i>	<i>311</i>
<i>Magisterio</i>	-	-	-	-	-	-
<i>Servicios de Salud</i>	-	-	-	-	-	-
<i>Personal Administrativo</i>	-	-	-	-	-	-
<i>Personal Médico, Paramédico y afín</i>	-	-	-	-	-	-
<i>Seguridad Pública</i>	-	-	-	-	-	-
<i>Gastos Asociados a la Implementación de Nuevas Leyes Fed. o Reformas a las Mismas</i>	-	-	-	-	-	-
<i>Nombre del Programa o Ley 1</i>	-	-	-	-	-	-
<i>Nombre del Programa o Ley 2</i>	-	-	-	-	-	-
<i>Sentencias Laborales Definitivas</i>	-	-	-	-	-	-
<b>Gasto Etiquetado</b>	-	-	-	-	-	-
<i>Personal Administrativo y de Servicio Público</i>	-	-	-	-	-	-
<i>Magisterio</i>	-	-	-	-	-	-
<i>Servicios de Salud</i>	-	-	-	-	-	-
<i>Personal Administrativo</i>	-	-	-	-	-	-
<i>Personal Médico, Paramédico y afín</i>	-	-	-	-	-	-
<i>Seguridad Pública</i>	-	-	-	-	-	-
<i>Gastos Asociados a la Implementación de Nuevas Leyes Fed. o Reformas a las Mismas</i>	-	-	-	-	-	-
<i>Nombre del Programa o Ley 1</i>	-	-	-	-	-	-
<i>Nombre del Programa o Ley 2</i>	-	-	-	-	-	-
<i>Sentencias Laborales Definitivas</i>	-	-	-	-	-	-
<b>Total del Gasto en Servicios Personales</b>	<b>568,097,621</b>	<b>2,859,768</b>	<b>570,957,389</b>	<b>570,957,078</b>	<b>532,895,428</b>	<b>311</b>





Fiscalía General del Estado de Morelos  
Estado Analítico del Ejercicio del Presupuesto de Egresos  
Clasificación Económica (por Tipo de Gasto)  
Del 1 de enero al 31 de diciembre de 2021  
(Pesos)



Concepto	Egresos					
	Aprobado	Ampliaciones/ (Reducciones)	Modificado	Devengado	Pagado	Subejercicio
	1	2	3 = ( 1 + 2 )	4	5	6 = ( 3 - 4 )
Gasto Corriente	695,442,074	117,994,556	813,436,630	680,719,176	640,191,486	132,717,454
Gasto de Capital	57,656,632	14,117,474	71,774,106	70,448,715	70,448,715	1,325,391
Amortización de la Deuda y Disminución de Pasivos	-	-	-	-	-	-
Pensiones y Jubilaciones	4,657,535	(397,752)	4,259,783	4,259,783	3,888,506	-
Participaciones	-	-	-	-	-	-
<b>Total del Gasto</b>	<b>757,756,241</b>	<b>131,714,278</b>	<b>889,470,519</b>	<b>755,427,674</b>	<b>714,528,707</b>	<b>134,042,845</b>







Fiscalía General del Estado de Morelos  
Flujo de Fondos

Del 1 de enero al 31 de diciembre de 2021

Concepto	Enero	Febrero	Marzo	Abril	Mayo	Junio	Julio	Agosto	Septiembre	Octubre	Noviembre	Diciembre
<b>Saldo Inicial</b>	-	<b>39,376,009</b>	<b>58,897,866</b>	<b>67,686,293</b>	<b>61,521,244</b>	<b>59,696,437</b>	<b>62,351,365</b>	<b>54,395,831</b>	<b>51,722,741</b>	<b>47,039,334</b>	<b>48,719,561</b>	<b>51,375,571</b>
<b>Ingresos</b>	<b>81,408,797</b>	<b>66,623,935</b>	<b>57,572,746</b>	<b>55,468,999</b>	<b>55,322,346</b>	<b>51,951,645</b>	<b>52,273,637</b>	<b>48,519,004</b>	<b>47,173,351</b>	<b>47,997,708</b>	<b>48,927,774</b>	<b>133,890,322</b>
Derechos	-	-	-	-	-	-	-	-	-	-	-	-
Productos	819	60,303	160,667	152,234	205,419	175,443	147,182	154,926	108,109	84,754	96,074	55,550
Ingresos por Venta de Bienes	571,858	693,705	852,175	650,676	2,944,782	1,435,322	2,442,885	1,488,744	1,469,444	2,217,082	2,019,361	2,419,805
Transferencias	80,836,120	65,836,120	56,525,120	54,648,108	52,148,108	49,648,107	49,634,024	46,830,341	45,446,012	45,446,012	46,634,024	131,256,469
Otros	-	33,807	34,784	17,981	24,037	692,773	49,546	44,993	149,786	249,860	178,315	158,498
<b>Gastos</b>	<b>42,032,788</b>	<b>47,102,078</b>	<b>48,784,319</b>	<b>61,634,048</b>	<b>57,147,153</b>	<b>49,296,717</b>	<b>60,229,171</b>	<b>51,192,094</b>	<b>51,856,758</b>	<b>46,317,481</b>	<b>46,271,764</b>	<b>123,114,588</b>
Servicios Personales	39,971,061	40,534,111	42,512,892	43,989,381	43,374,167	37,970,058	49,246,545	39,266,120	41,475,682	37,010,088	40,199,411	115,407,562
Materiales y Suministros	106,953	1,987,275	1,951,285	6,973,143	6,729,959	3,160,725	4,761,300	3,078,892	3,997,450	2,968,200	3,461,649	704,640
Servicios Generales	1,926,666	4,474,758	4,133,637	10,417,748	6,805,819	7,893,121	5,894,686	8,492,096	5,930,117	5,902,517	2,148,772	5,860,690
Ayudas Sociales	-	-	-	-	-	-	-	-	-	-	-	-
Pensiones y Jubilaciones	28,108	105,934	186,505	253,776	237,208	272,813	326,640	354,986	453,509	436,676	461,932	1,141,696
<b>Flujo de Efectivo</b>	<b>39,376,009</b>	<b>58,897,866</b>	<b>67,686,293</b>	<b>61,521,244</b>	<b>59,696,437</b>	<b>62,351,365</b>	<b>54,395,831</b>	<b>51,722,741</b>	<b>47,039,334</b>	<b>48,719,561</b>	<b>51,375,571</b>	<b>62,151,305</b>





# Información Programática

CUENTA PÚBLICA  
FISCALÍA GENERAL DEL ESTADO DE MORELOS  
ENERO - DICIEMBRE

2021





Fiscalía General del Estado de Morelos  
Gasto por Categoría Programática  
Del 1 de enero al 31 de diciembre de 2021  
(Pesos)



Concepto	Egresos					Subejercicio
	Aprobado 1	Ampliaciones/ (Reducciones) 2	Modificado 3 = (1 + 2)	Devengado 4	Pagado 5	
<b>Programas</b>						6 = (3 - 4)
<b>Subsidios: Sector Social y Privado o Ent. Federativas y Municipios</b>						
Sujetos a Reglas de Operación	-	-	-	-	-	-
Otros Subsidios	-	-	-	-	-	-
<b>Desempeño de las Funciones</b>	757,756,241	131,714,278	889,470,519	755,427,674	714,528,707	134,042,845
Prestación de Servicios Públicos	757,756,241	131,714,278	889,470,519	755,427,674	714,528,707	134,042,845
Provisión de Bienes Públicos	-	-	-	-	-	-
Planeación, Seguimiento y Evaluación de Políticas Públicas	-	-	-	-	-	-
Promoción y Fomento	-	-	-	-	-	-
Regulación y Supervisión	-	-	-	-	-	-
Funciones de las Fuerzas Armadas (Únicamente Gobierno Federal)	-	-	-	-	-	-
Específicos	-	-	-	-	-	-
Proyectos de Inversión	-	-	-	-	-	-
<b>Administrativos y de Apoyo</b>						
Apoyo al Proceso Presupuestario y para Mejorar la Eficiencia Institucional	-	-	-	-	-	-
Apoyo a la Función Pública y al Mejoramiento de la Gestión	-	-	-	-	-	-
Operaciones Ajenas	-	-	-	-	-	-
<b>Compromisos</b>						
Obligaciones de Cumplimiento de Resolución Jurisdiccional	-	-	-	-	-	-
Desastres Naturales	-	-	-	-	-	-
<b>Obligaciones</b>						
Pensiones y Jubilaciones	-	-	-	-	-	-
Aportaciones a la Seguridad Social	-	-	-	-	-	-
Aportaciones a Fondos de Estabilización	-	-	-	-	-	-
Aportaciones a Fondos de Inversión y Reestructura de Pensiones	-	-	-	-	-	-
<b>Programas de Gasto Federalizado (Gobierno Federal)</b>						
Gasto Federalizado	-	-	-	-	-	-
<b>Participaciones a Entidades Federativas y Municipios</b>						
Costo financiero, deuda o apoyos a deudores y ahorradores de la banca	-	-	-	-	-	-
Adeudos de ejercicios fiscales anteriores	-	-	-	-	-	-
<b>Total del Gasto</b>	<b>757,756,241</b>	<b>131,714,278</b>	<b>889,470,519</b>	<b>755,427,674</b>	<b>714,528,707</b>	<b>134,042,845</b>





Fiscalía General del Estado de Morelos  
Indicadores de Postura Fiscal  
Del 1 de enero al 31 de diciembre de 2021  
(Pesos)



Concepto	Estimado	Devengado	Pagado <sup>3</sup>
<b>I. Ingresos Presupuestarios (I=1+2)</b>	<b>757,756,241</b>	<b>889,470,519</b>	<b>847,668,538</b>
1. Ingresos del Gobierno de la Entidad Federativa 1	19,176,553	164,581,954	163,472,920
2. Ingresos del Sector Paraestatal 1	738,579,688	724,888,565	684,195,618
<b>II. Egresos Presupuestarios (II=3+4)</b>	<b>757,756,241</b>	<b>755,427,674</b>	<b>714,528,707</b>
3. Egresos del Gobierno de la Entidad Federativa 2	757,756,241	755,427,674	714,528,707
4. Egresos del Sector Paraestatal 2	-	-	-
<b>III. Balance Presupuestario (Superávit o Déficit) (III = I - II)</b>	<b>-</b>	<b>134,042,845</b>	<b>133,139,831</b>

Concepto	Estimado	Devengado	Pagado <sup>3</sup>
<b>III. Balance presupuestario (Superávit o Déficit)</b>	<b>-</b>	<b>134,042,845</b>	<b>133,139,831</b>
<b>IV. Intereses, Comisiones y Gastos de la Deuda</b>	<b>-</b>	<b>-</b>	<b>-</b>
<b>V. Balance Primario ( Superávit o Déficit) (V= III - IV)</b>	<b>-</b>	<b>134,042,845</b>	<b>133,139,831</b>

Concepto	Estimado	Devengado	Pagado <sup>3</sup>
<b>A. Financiamiento</b>	<b>-</b>	<b>-</b>	<b>-</b>
<b>B. Amortización de la deuda</b>	<b>-</b>	<b>-</b>	<b>-</b>
<b>C. Endeudamiento ó desendeudamiento (C = A - B)</b>	<b>-</b>	<b>-</b>	<b>-</b>

1 Los Ingresos que se presentan son los ingresos presupuestarios totales sin incluir los ingresos por financiamientos. Los Ingresos del Gobierno de la Entidad Federativa corresponden a los del Poder Ejecutivo, Legislativo Judicial y Autónomos.

2 Los egresos que se presentan son los egresos presupuestarios totales sin incluir los egresos por amortización. Los egresos del Gobierno de la Entidad Federativa corresponden a los del Poder Ejecutivo, Legislativo, Judicial y Órganos Autónomos.

3 Para Ingresos se reportan los ingresos recaudados; para egresos se reportan los egresos pagados.



Fiscalía General del Estado de Morelos

---

Programas y Proyectos de Inversión

**NO APLICA**





# Anexos

CUENTA PÚBLICA  
FISCALÍA GENERAL DEL ESTADO DE MORELOS  
ENERO - DICIEMBRE

2021









Fiscalía General del Estado de Morelos

---

Relación de Esquemas Bursátiles y de Coberturas Financieras

**NO APLICA**







**MORELOS**  
2018 - 2024



# Instituto de Desarrollo y Fortalecimiento Municipal del Estado de Morelos

CUENTA PÚBLICA CONSOLIDADA  
ORGANISMOS AUTÓNOMOS  
ENERO - DICIEMBRE

2021





**IDEFOMM**  
Instituto de Desarrollo y  
Fortalecimiento Municipal  
del Estado de Morelos

# Introducción

CUENTA PÚBLICA  
INSTITUTO DE DESARROLLO Y FORTALECIMIENTO  
MUNICIPAL DEL ESTADO DE MORELOS  
ENERO - DICIEMBRE

2021





# IDEFOMM

Instituto de Desarrollo y  
Fortalecimiento Municipal  
del Estado de Morelos

## INTRODUCCIÓN

### Transparencia y Rendición de Cuentas

En cumplimiento a la Ley General de Contabilidad Gubernamental, los lineamientos establecidos por el Consejo Nacional de Armonización Contable y la normatividad en general que le resulte aplicable, el Instituto de Desarrollo y Fortalecimiento Municipal del Estado de Morelos (IDEFOMM) emite sus Estados Financieros Contables, Presupuestarios, Programáticos e Indicadores de Postura Fiscal; mediante los que se plasman principalmente el estado que guardan sus activos, pasivos y hacienda pública /patrimonio, así como los resultados financieros del ejercicio de los recursos que le son otorgados. En suma, se da cumplimiento a la Ley de Disciplina Financiera de las Entidades Federativas y los Municipios, ordenamiento que formaliza el compromiso que el Instituto de Desarrollo y Fortalecimiento Municipal (IDEFOMM) ha adoptado con los diversos entes y usuarios fiscalizadores, directivos y la sociedad en general en materia de transparencia y rendición de cuentas.

### Panorama financiero

El Instituto de Desarrollo y Fortalecimiento Municipal del Estado de Morelos (IDEFOMM), es un organismo público descentralizado con personalidad jurídica y patrimonio propio y por ningún motivo estará sectorizado o integrado a los poderes públicos del Estado y tiene por objeto desarrollar acciones de capacitación y formación, asesoría e investigación y difusión que fortalezcan la capacidad administrativa, así como brindar asesoría técnica y jurídica en las materias que por mandato constitucional están a cargo de los Ayuntamientos.

La situación financiera del IDEFOMM se pone en riesgo, derivado de las obligaciones contraídas por pago de indemnizaciones y pensiones, cuyos recursos se autorizaron por parte del Gobierno Central en cantidad menor a la solicitada, conforme a las proyecciones presupuestales realizadas para el presupuesto de 2019.

Desde el ejercicio 2018 y a la fecha, se realizan gestiones ante las autoridades estatales con el fin de obtener una ampliación presupuestal para hacer frente a las

obligaciones aludidas (indemnizaciones y pensiones), y cumplir con el objeto de este Instituto.

## **Historia**

El ordenamiento legal que da vida al Instituto de Desarrollo y Fortalecimiento Municipal del Estado de Morelos es el Art. 118 bis de la Constitución Política del Estado de Morelos, mediante el cual se crea el Instituto de Desarrollo y Fortalecimiento Municipal, como un organismo con personalidad jurídica y patrimonio propio y que por ningún motivo estará sectorizado o integrado a los Poderes Públicos del Estado, lo que le da autonomía respecto al poder central del Estado y plenas facultades de gestión y control presupuestal.

La última reforma a su Ley Orgánica publicada en el periódico Oficial Tierra y Libertad No. 5380 de fecha 16 de marzo de 2016.

Desde su creación, el Instituto de Desarrollo y Fortalecimiento Municipal del Estado de Morelos ha participado activamente en el quehacer social y desarrollo de la administración municipal, de donde destaca la importancia de su participación en la construcción, desarrollo, transformación y fortalecimiento del entorno social de los Municipios.

## **Objeto:**

Desarrollar acciones de capacitación y formación, asesoría e investigación y difusión que fortalezcan la capacidad administrativa, así como brindar asesoría técnica y jurídica en las materias que por mandato constitucional están a cargo de los Ayuntamientos.

## **Misión:**

Fortalecer la calidad de la Administración Pública Municipal, mediante la generación de planes y programas de capacitación, de formación profesional, asistencia técnica en materias hacendaria, administrativa, jurídica, actividades de investigación y difusión de estudios, que impulsen el desarrollo de los gobiernos Municipales; en beneficio de la población Morelense.

## **Visión:**

Ser el órgano descentralizado mejor administrado, con personal altamente capacitado, en materias de administración pública municipal, logrando el desarrollo y fortalecimiento de los municipios, mediante actividades de capacitación, formación profesional, asistencia, investigación, difusión, asesoría técnica y jurídica con oportunidad y calidad; que permita a los municipios mejorar los bienes y servicios que prestan a los ciudadanos.

## **Armonización Contable**

Después de un largo y minucioso proceso, se seleccionó la plataforma informática SAACG.NET (Sistema Automatizado de Administración y Contabilidad Gubernamental) para registrar la información con los requerimientos de la armonización contable.

Durante el ejercicio 2014 se inició el proceso de implementación de dicha plataforma, comenzando con los trabajos de captura, registro y control de las operaciones en el área administrativa. El avance ha sido sustancial, tal es el caso que en dicho sistema se realizan los procesos contemplados en la Ley General de Contabilidad Gubernamental y que son regulados por el Consejo Nacional de Armonización Contable; lo que ha permitido obtener resultados favorables en las evaluaciones del SEVAC.







**IDEFOMM**

Instituto de Desarrollo y  
Fortalecimiento Municipal  
del Estado de Morelos

# Información Contable

CUENTA PÚBLICA  
INSTITUTO DE DESARROLLO Y FORTALECIMIENTO  
MUNICIPAL DEL ESTADO DE MORELOS  
ENERO - DICIEMBRE

2021





Concepto	2021	2020	Concepto	2021	2020
<b>INGRESOS Y OTROS BENEFICIOS</b>			<b>GASTOS Y OTRAS PÉRDIDAS</b>		
Ingresos de la Gestión	-	-	Gastos de Funcionamiento	12,851,688	12,413,993
Impuestos	-	-	Servicios Personales	9,624,031	9,586,831
Cuotas y Aportaciones de Seguridad Social	-	-	Materiales y Suministros	328,852	247,073
Contribuciones de Mejoras	-	-	Servicios Generales	2,898,805	2,580,089
Derechos	-	-	Transferencias, Asignaciones, Subsidios y Otras Ayudas	3,149,772	2,315,007
Productos	-	-	Transferencias Internas y Asignaciones al Sector Público	-	-
Aprovechamientos	-	-	Transferencias al Resto del Sector Público	-	-
Ingresos por Venta de Bienes y Prestación de Servicios	-	-	Subsidios y Subvenciones	-	-
Participaciones, Aportaciones, Convenios, Incentivos Derivados de la Colaboración Fiscal, Fondos Distintos de Aportaciones, Transferencias, Asignaciones, Subsidios y Subvenciones, y Pensiones y Jubilaciones	16,378,773	14,729,000	Ayudas Sociales	-	-
Participaciones, Aportaciones, Convenios, Incentivos Derivados de la Colaboración Fiscal y Fondos Distintos de Aportaciones	-	-	Pensiones y Jubilaciones	3,149,772	2,315,007
Transferencias, Asignaciones, Subsidios y Subvenciones, y Pensiones y Jubilaciones	16,378,773	14,729,000	Transferencias a Fideicomisos, Mandatos y Contratos Análogos	-	-
Otros Ingresos y Beneficios	-	-	Transferencias a la Seguridad Social	-	-
Ingresos Financieros	-	-	Donativos	-	-
Incremento por Variación de Inventarios	-	-	Transferencias al Exterior	-	-
Disminución del Exceso de Estimaciones por Pérdida o Deterioro u Obsolescencia	-	-	Participaciones y Aportaciones	-	-
Disminución del Exceso de Provisiones	-	-	Participaciones	-	-
Otros Ingresos y Beneficios Varios	-	-	Aportaciones	-	-
<b>Total de Ingresos y Otros Beneficios</b>	<b>16,378,773</b>	<b>14,729,000</b>	Convenios	-	-
			Intereses, Comisiones y Otros Gastos de la Deuda Pública	-	-
			Intereses de la Deuda Pública	-	-
			Comisiones de la Deuda Pública	-	-
			Gastos de la Deuda Pública	-	-
			Costo por Coberturas	-	-
			Apoyos Financieros	-	-
			Otros Gastos y Pérdidas Extraordinarias	-	793,925
			Estimaciones, Depreciaciones, Deterioros, Obsolescencia y Amortizaciones	-	776,043
			Provisiones	-	-
			Disminución de Inventarios	-	-
			Aumento por Insuficiencia de Estimaciones por Pérdida o Deterioro u Obsolescencia	-	-
			Aumento por Insuficiencia de Provisiones	-	-
			Otros Gastos	-	17,882
			Inversión Pública	-	-
			Inversión Pública no Capitalizable	-	-
			<b>Total de Gastos y Otras Pérdidas</b>	<b>16,001,460</b>	<b>15,522,925</b>
			<b>Resultados del Ejercicio (Ahorro/Desahorro)</b>	<b>377,313</b>	<b>(793,925)</b>

Bajo protesta de decir verdad declaramos que los Estados Financieros y sus notas, son razonablemente correctos y son responsabilidad del emisor.



CONCEPTO	Año		CONCEPTO	Año	
	2021	2020		2021	2020
<b>ACTIVO</b>			<b>PASIVO</b>		
Activo Circulante			Pasivo Circulante		
Efectivo y Equivalentes	1,348,912	6,936	Cuentas por Pagar a Corto Plazo	2,878,088	1,864,863
Derechos a Recibir Efectivo o Equivalentes	-	37,500	Documentos por Pagar a Corto Plazo	-	-
Derechos a Recibir Bienes o Servicios	-	-	Porción a Corto Plazo de la Deuda Pública a Largo Plazo	-	-
Inventarios	-	-	Títulos y Valores a Corto Plazo	-	-
Almacenes	-	-	Pasivos Diferidos a Corto Plazo	-	-
Estimación por Pérdida o Deterioro de Activos Circulantes	-	-	Fondos y Bienes de Terceros en Garantía y/o Administración a Corto Plazo	-	-
Otros Activos Circulantes	-	-	Provisiones a Corto Plazo	-	-
<b>Total de Activos Circulantes</b>	<b>1,348,912</b>	<b>44,436</b>	Otros Pasivos a Corto Plazo	-	-
			<b>Total de Pasivos Circulantes</b>	<b>2,878,088</b>	<b>1,864,863</b>
Activo No Circulante			Pasivo No Circulante		
Inversiones Financieras a Largo Plazo	-	-	Cuentas por Pagar a Largo Plazo	-	-
Derechos a Recibir Efectivo o Equivalentes a Largo Plazo	71,062	68,377	Documentos por Pagar a Largo Plazo	-	-
Bienes Inmuebles, Infraestructura y Construcciones en Proceso	4,981,134	4,981,134	Deuda Pública a Largo Plazo	-	-
Bienes Muebles	1,187,144	1,103,768	Pasivos Diferidos a Largo Plazo	-	-
Activos Intangibles	-	-	Fondos y Bienes de Terceros en Garantía y/o en Administración a Largo Plazo	-	-
Depreciación, Deterioro y Amortización Acumulada de Bienes	-	-	Provisiones a Largo Plazo	-	-
Activos Diferidos	-	-			
Estimación por Pérdida o Deterioro de Activos no Circulantes	-	-	<b>Total de Pasivos No Circulantes</b>	<b>-</b>	<b>-</b>
Otros Activos no Circulantes	-	-			
<b>Total de Activos No Circulantes</b>	<b>6,239,340</b>	<b>6,153,279</b>	<b>Total del Pasivo</b>	<b>2,878,088</b>	<b>1,864,863</b>
<b>Total del Activo</b>	<b>7,588,252</b>	<b>6,197,715</b>	<b>HACIENDA PÚBLICA / PATRIMONIO</b>		
			Hacienda Pública / Patrimonio Contribuido	6,784,285	6,784,285
			Aportaciones	6,784,285	6,784,285
			Donaciones de Capital	-	-
			Actualización de la Hacienda Pública / Patrimonio	-	-
			Hacienda Pública / Patrimonio Generado	(2,074,121)	(2,451,433)
			Resultados del Ejercicio (Ahorro / Desahorro)	377,313	(793,925)
			Resultados de Ejercicios Anteriores	(2,451,434)	(1,657,508)
			Revalúos	-	-
			Reservas	-	-
			Rectificaciones de Resultados de Ejercicios Anteriores	-	-
			Exceso o Insuficiencia en la Actualización de la Hacienda Pública / Patrimonio	-	-
			Resultado por Posición Monetaria	-	-
			Resultado por Tenencia de Activos no Monetarios	-	-
			<b>Total Hacienda Pública / Patrimonio</b>	<b>4,710,164</b>	<b>4,332,852</b>
			<b>Total del Pasivo y Hacienda Pública / Patrimonio</b>	<b>7,588,252</b>	<b>6,197,715</b>

Bajo protesta de decir verdad declaramos que los Estados Financieros y sus notas, son razonablemente correctos y son responsabilidad del emisor.

CONCEPTO	31 de diciembre 2021	31 de diciembre 2020	CONCEPTO	31 de diciembre 2021	31 de diciembre 2020
<b>ACTIVO</b>			<b>PASIVO</b>		
Activo Circulante			Pasivo Circulante		
Efectivo y Equivalentes	1,348,912	6,936	Cuentas por Pagar a Corto Plazo	2,878,088	1,864,863
Efectivo	-	-	Servicios Personales por Pagar a Corto Plazo	1,345,724	1,343,849
Bancos/Tesorería	1,348,912	6,936	Proveedores por Pagar a Corto Plazo	-	-
Bancos/Dependencias y Otros	-	-	Contratistas por Obras Públicas por Pagar a Corto Plazo	-	-
Inversiones Temporales (Hasta 3 meses)	-	-	Participaciones y Aportaciones por Pagar a Corto Plazo	-	-
Fondos con Afectación Específica	-	-	Transferencias Otorgadas por Pagar a Corto Plazo	1,444,169	301,663
Depósitos de Fondos de Terceros en Garantía y/o Admón.	-	-	Int., Comisiones y Otros Gastos de la Deuda Púb. por Pagar a Corto Plazo	-	-
Otros Efectivos y Equivalentes	-	-	Retenciones y Contribuciones por Pagar a Corto Plazo	88,195	219,351
Derechos a Recibir Efectivo o Equivalentes	-	37,500	Devoluciones de la Ley de Ingresos por Pagar a Corto Plazo	-	-
Inversiones Financieras de Corto Plazo	-	-	Otras Cuentas por Pagar a Corto Plazo	-	-
Cuentas por Cobrar a Corto Plazo	-	-	Documentos por Pagar a Corto Plazo	-	-
Deudores Diversos por Cobrar a Corto Plazo	-	37,500	Documentos Comerciales por Pagar a Corto Plazo	-	-
Ingresos por Recuperar a Corto Plazo	-	-	Documentos con Contratistas por Obras Púb. por Pagar a Corto Plazo	-	-
Deudores por Anticipos de la Tesorería a Corto Plazo	-	-	Otros Documentos por Pagar a Corto Plazo	-	-
Préstamos Otorgados a Corto Plazo	-	-	Porción a Corto Plazo de la Deuda Pública a Largo Plazo	-	-
Otros Derechos a Recibir Efectivo o Equiv. a Corto Plazo	-	-	Porción a Corto Plazo de la Deuda Pública	-	-
Derechos a Recibir Bienes o Servicios	-	-	Porción a Corto Plazo de Arrendamiento Financiero	-	-
Ant. a Proveedores por Adq. de Bienes y Prest. de Serv. a Corto Plazo	-	-	Títulos y Valores a Corto Plazo	-	-
Ant. a Proveedores por Adq. de Bienes Inm. y Muebles a Corto Plazo	-	-	Pasivos Diferidos a Corto Plazo	-	-
Ant. a Proveedores por Adq. de Bienes Intangibles a Corto Plazo	-	-	Ingresos Cobrados por Adelantado a Corto Plazo	-	-
Anticipo a Contratistas por Obras Públicas a Corto Plazo	-	-	Intereses Cobrados por Adelantado a Corto Plazo	-	-
Otros Derechos a Recibir Bienes o Servicios a Corto Plazo	-	-	Otros Pasivos Diferidos a Corto Plazo	-	-
Inventarios	-	-	Fondos y Bienes de Terceros en Garantía y/o Admón. a C. P.	-	-
Inventario de Mercancías para Venta	-	-	Fondos en Garantía a Corto Plazo	-	-
Inventario de Mercancías Terminadas	-	-	Fondos en Administración a Corto Plazo	-	-
Inventario de Mercancías en Proceso de Elaboración	-	-	Fondos Contingentes a Corto Plazo	-	-
Inventario de Materias Primas, Mat. y Suministros para Producción	-	-	Fondos de Fideicomisos, Mandatos y Contratos Análogos a Corto Plazo	-	-
Bienes en Tránsito	-	-	Otros Fondos de Terceros en Garantía y/o Administración a Corto Plazo	-	-
Almacenes	-	-	Valores y Bienes en Garantía a Corto Plazo	-	-
Estimación por Pérdida o Deterioro de Activos Circulantes	-	-	Provisiones a Corto Plazo	-	-
Est. para Ctas. Incobrables por Derechos a Recibir Efectivo o Equiv.	-	-	Provisión para Demandas y Juicios a Corto Plazo	-	-
Estimación por Deterioro de Inventarios	-	-	Provisión para Contingencias a Corto Plazo	-	-
Otros Activos Circulantes	-	-	Otras Provisiones a Corto Plazo	-	-
Valores en Garantía	-	-	Otros Pasivos a Corto Plazo	-	-
Bienes en Garantía (excluye depósitos de fondos)	-	-	Ingresos por Clasificar	-	-
Bienes Deriv. de Embargos, Decom., Aseguramientos y Dación en Pago	-	-	Recaudación por Participar	-	-
Adquisición con Fondos de Terceros	-	-	Otros Pasivos Circulantes	-	-
<b>Total de Activos Circulantes</b>	<b>1,348,912</b>	<b>44,436</b>	<b>Total de Pasivos Circulantes</b>	<b>2,878,088</b>	<b>1,864,863</b>

CONCEPTO	31 de diciembre 2021	31 de diciembre 2020	CONCEPTO	31 de diciembre 2021	31 de diciembre 2020
Activo No Circulante			Pasivo No Circulante		
Inversiones Financieras a Largo Plazo	-	-	Cuentas por Pagar a Largo Plazo	-	-
Derechos a Recibir Efectivo o Equivalentes a Largo Plazo	71,062	68,377	Documentos por Pagar a Largo Plazo	-	-
Bienes Inmuebles, Infraestructura y Const. en Proceso	4,981,134	4,981,134	Deuda Pública a Largo Plazo	-	-
Bienes Muebles	1,187,144	1,103,768	Pasivos Diferidos a Largo Plazo	-	-
Activos Intangibles	-	-	Fdos. y Bienes de Terceros en Garantía y/o en Admón. a L.P.	-	-
Depreciación, Deterioro y Amortización Acumulada de Bienes	-	-	Provisiones a Largo Plazo	-	-
Activos Diferidos	-	-	Total de Pasivos No Circulantes	-	-
Estimación por Pérdida o Deterioro de Activos no Circulantes	-	-	Total del Pasivo	2,878,088	1,864,863
Otros Activos no Circulantes	-	-			
<b>Total de Activos No Circulantes</b>	<b>6,239,340</b>	<b>6,153,279</b>	<b>HACIENDA PÚBLICA / PATRIMONIO</b>		
			Hacienda Pública / Patrimonio Contribuido	6,784,285	6,784,285
<b>Total del Activo</b>	<b>7,588,252</b>	<b>6,197,715</b>	Aportaciones	6,784,285	6,784,285
			Donaciones de Capital	-	-
			Actualización de la Hacienda Pública / Patrimonio	-	-
			Hacienda Pública / Patrimonio Generado	(2,074,121)	(2,451,433)
			Resultados del Ejercicio (Ahorro / Desahorro)	377,313	(793,925)
			Resultados de Ejercicios Anteriores	(2,451,434)	(1,657,508)
			Revalúos	-	-
			Reservas	-	-
			Rectificaciones de Resultados de Ejercicios Anteriores	-	-
			Exceso o Insuficiencia en la Actualización de la Hacienda Pública / Patrimonio	-	-
			Resultado por Posición Monetaria	-	-
			Resultado por Tenencia de Activos no Monetarios	-	-
			<b>Total Hacienda Pública / Patrimonio</b>	<b>4,710,164</b>	<b>4,332,852</b>
			<b>Total del Pasivo y Hacienda Pública / Patrimonio</b>	<b>7,588,252</b>	<b>6,197,715</b>

Bajo protesta de decir verdad declaramos que los Estados Financieros y sus notas, son razonablemente correctos y son responsabilidad del emisor.

Concepto	Origen	Aplicación	Concepto	Origen	Aplicación
<b>ACTIVO</b>			<b>PASIVO</b>		
Activo Circulante	37,500	1,428,037	Pasivo Circulante	1,013,225	-
Efectivo y Equivalentes	-	1,341,976	Cuentas por Pagar a Corto Plazo	1,013,225	-
Derechos a Recibir Efectivo o Equivalentes	37,500	-	Documentos por Pagar a Corto Plazo	-	-
Derechos a Recibir Bienes o Servicios	-	-	Porción a Corto Plazo de la Deuda Pública a Largo Plazo	-	-
Inventarios	-	-	Títulos y Valores a Corto Plazo	-	-
Almacenes	-	-	Pasivos Diferidos a Corto Plazo	-	-
Estimación por Pérdida o Deterioro de Activos Circulantes	-	-	Fdos. y Bienes de Terceros en Garantía y/o Admón. a C. P.	-	-
Otros Activos Circulantes	-	-	Provisiones a Corto Plazo	-	-
Activo No Circulante	-	86,061	Otros Pasivos a Corto Plazo	-	-
Inversiones Financieras a Largo Plazo	-	-	Pasivo No Circulante	-	-
Derechos a Recibir Efectivo o Equivalentes a Largo Plazo	-	2,685	Cuentas por Pagar a Largo Plazo	-	-
Bienes Inmuebles, Infraestructura y Constr. en Proceso	-	-	Documentos por Pagar a Largo Plazo	-	-
Bienes Muebles	-	83,376	Deuda Pública a Largo Plazo	-	-
Activos Intangibles	-	-	Pasivos Diferidos a Largo Plazo	-	-
Depreciación, Deterioro y Amort. Acumulada de Bienes	-	-	Fdos. y Bienes de Terceros en Garantía y/o Admón. a L. P.	-	-
Activos Diferidos	-	-	Provisiones a Largo Plazo	-	-
Est. por Pérdida o Deterioro de Activos no Circulantes	-	-	<b>HACIENDA PÚBLICA / PATRIMONIO</b>	<b>1,171,238</b>	<b>793,926</b>
Otros Activos no Circulantes	-	-	Hacienda Pública / Patrimonio Contribuido	-	-
			Aportaciones	-	-
			Donaciones de Capital	-	-
			Actualización de la Hacienda Pública / Patrimonio	-	-
			Hacienda Pública / Patrimonio Generado	<b>1,171,238</b>	<b>793,926</b>
			Resultados del Ejercicio (Ahorro / Desahorro)	<b>1,171,238</b>	-
			Resultados de Ejercicios Anteriores	-	<b>793,926</b>
			Revalúos	-	-
			Reservas	-	-
			Rectificaciones de Resultados de Ejercicios Anteriores	-	-
			Exceso o Insuficiencia en la Actualización de la Hacienda Pública / Patrimonio	-	-
			Resultado por Posición Monetaria	-	-
			Resultado por Tenencia de Activos no Monetarios	-	-

Bajo protesta de decir verdad declaramos que los Estados Financieros y sus notas, son razonablemente correctos y son responsabilidad del emisor.





Concepto	Saldo Inicial 1	Cargos del Período 2	Abonos del Período 3	Saldo Final 4 = (1 + 2 - 3)	Variación del Período (4 - 1)
<b>ACTIVO</b>	<b>6,197,715</b>	<b>34,206,717</b>	<b>32,816,180</b>	<b>7,588,252</b>	<b>1,390,537</b>
Activo Circulante	44,436	34,120,656	32,816,180	1,348,912	1,304,476
Efectivo y Equivalentes	6,936	17,379,314	16,037,338	1,348,912	1,341,976
Derechos a Recibir Efectivo o Equivalentes	37,500	16,741,342	16,778,842	-	(37,500)
Derechos a Recibir Bienes o Servicios	-	-	-	-	-
Inventarios	-	-	-	-	-
Almacenes	-	-	-	-	-
Estimación por Pérdida o Deterioro de Activos Circulantes	-	-	-	-	-
Otros Activos Circulantes	-	-	-	-	-
Activo No Circulante	6,153,279	86,061	-	6,239,340	86,061
Inversiones Financieras a Largo Plazo	-	-	-	-	-
Derechos a Recibir Efectivo o Equivalentes a Largo Plazo	68,377	2,685	-	71,062	2,685
Bienes Inmuebles, Infraestructura y Constr. en Proceso	4,981,134	-	-	4,981,134	-
Bienes Muebles	1,103,768	83,376	-	1,187,144	83,376
Activos Intangibles	-	-	-	-	-
Depreciación, Deterioro y Amort. Acumulada de Bienes	-	-	-	-	-
Activos Diferidos	-	-	-	-	-
Est. por Pérdida o Deterioro de Activos no Circulantes	-	-	-	-	-
Otros Activos no Circulantes	-	-	-	-	-

Bajo protesta de decir verdad declaramos que los Estados Financieros y sus notas, son razonablemente correctos y son responsabilidad del emisor.

Denominación de las Deudas	Moneda de Contratación	Institución o País Acreedor	Saldo Inicial del Periodo	Saldo Final del Periodo
<b>DEUDA PÚBLICA</b>				
<b>Corto Plazo</b>				
Deuda Interna	Pesos		-	-
Instituciones de Crédito			-	-
Títulos y Valores			-	-
Arrendamientos Financieros			-	-
Deuda Externa	Pesos		-	-
Organismos Financieros Internacionales			-	-
Deuda Bilateral			-	-
Títulos y Valores			-	-
Arrendamientos Financieros			-	-
<i>Subtotal a Corto Plazo</i>			-	-
<b>Largo Plazo</b>				
Deuda Interna	Pesos		-	-
Instituciones de Crédito			-	-
Títulos y Valores			-	-
Arrendamientos Financieros			-	-
Deuda Externa	Pesos		-	-
Organismos Financieros Internacionales			-	-
Deuda Bilateral			-	-
Títulos y Valores			-	-
Arrendamientos Financieros			-	-
<i>Subtotal a Largo Plazo</i>			-	-
Otros Pasivos			1,864,863	2,878,088
<b>Total Deuda y Otros Pasivos</b>			<b>1,864,863</b>	<b>2,878,088</b>

Bajo protesta de decir verdad declaramos que los Estados Financieros y sus notas, son razonablemente correctos y son responsabilidad del emisor.

Denominación de la Deuda Pública y Otros Pasivos	Saldo al 31 de Diciembre de 2020	Disposiciones del Periodo	Amortizaciones del Periodo	Revaluaciones, Reclasificaciones y Otros Ajustes	Saldo Final del Periodo	Pago de Intereses del Periodo	Pago de Comisiones y demás costos asociados durante el Periodo
<b>Deuda Pública</b>	-	-	-	-	-	-	-
<i>Corto Plazo</i>	-	-	-	-	-	-	-
<i>Instituciones de Crédito</i>	-	-	-	-	-	-	-
<i>Títulos y Valores</i>	-	-	-	-	-	-	-
<i>Arrendamientos Financieros</i>	-	-	-	-	-	-	-
<i>Largo Plazo</i>	-	-	-	-	-	-	-
<i>Instituciones de Crédito</i>	-	-	-	-	-	-	-
<i>Títulos y Valores</i>	-	-	-	-	-	-	-
<i>Arrendamientos Financieros</i>	-	-	-	-	-	-	-
<b>Otros Pasivos</b>	<b>1,864,863</b>	-	-	-	<b>2,878,088</b>	-	-
<b>Total de la Deuda Pública y Otros Pasivos</b>	<b>1,864,863</b>	-	-	-	<b>2,878,088</b>	-	-
<b>Deuda Contingente<sup>1</sup> (Informativo)</b>							
Deuda Contingente 1	-	-	-	-	-	-	-
Deuda Contingente 2	-	-	-	-	-	-	-
Deuda Contingente xx	-	-	-	-	-	-	-
<b>Valor de Instrumentos Bono Cupón Cero<sup>2</sup></b>							
Instrumento Bono Cupón Cero 1	-	-	-	-	-	-	-
Instrumento Bono Cupón Cero 2	-	-	-	-	-	-	-
Instrumento Bono Cupón Cero 3	-	-	-	-	-	-	-

1 Se refiere a cualquier Financiamiento sin fuente o garantía de pago definida, que sea asumida de manera solidaria o subsidiaria por las Entidades Federativas con sus Municipios, organismos descentralizados y empresas de participación estatal mayoritaria y fideicomisos, locales o municipales, y por los Municipios con sus respectivos organismos descentralizados y empresas de participación municipal mayoritaria.

2 Se refiere al valor del Bono Cupón Cero que respalda el pago de los créditos asociados al mismo (Activo).

Obligaciones a Corto Plazo	Monto Contratado	Plazo Pactado	Tasa de Interés	Comisiones y Costos Relacionados	Tasa Efectiva
<b>Obligaciones a Corto Plazo (Informativo)</b>					
Crédito 1	-	-	-	-	-
Crédito 2	-	-	-	-	-
Crédito xx	-	-	-	-	-

Bajo protesta de decir verdad declaramos que los Estados Financieros y sus notas, son razonablemente correctos y son responsabilidad del emisor.



**INSTITUTO DE DESARROLLO Y FORTALECIMIENTO MUNICIPAL DEL ESTADO DE MORELOS**  
 Informe Analítico de Obligaciones Diferentes de Financiamientos - LDF  
 Del 1 de enero al 31 de diciembre de 2021  
 (Pesos)

Denominación de las Obligaciones Diferentes de Financiamiento	Fecha del Contrato	Fecha de inicio de operación del proyecto	Fecha de vencimiento	Monto de la inversión pactado	Plazo pactado	Monto promedio mensual del pago de la contraprestación	Monto promedio mensual del pago de la contraprestación correspondiente al pago de inversión	Monto pagado de la inversión al 31 de diciembre de 2021	Monto pagado de la inversión actualizado al 31 de diciembre de 2021	Saldo pendiente por pagar de la inversión al 31 de diciembre de 2021
<b>Asociaciones Público Privadas (APP's)</b>				-		-		-	-	-
APP 1				-		-		-	-	-
APP 2				-		-		-	-	-
APP 3				-		-		-	-	-
APP xx				-		-		-	-	-
<b>Otros Instrumentos</b>										
Otro Instrumento 1				-		-		-	-	-
Otro Instrumento 2				-		-		-	-	-
Otro Instrumento 3				-		-		-	-	-
Otro Instrumento xx				-		-		-	-	-
<b>Total de Obligaciones Diferentes de Financiamiento</b>				-		-		-	-	-

**NO APLICA**

Bajo protesta de decir verdad declaramos que los Estados Financieros y sus notas, son razonablemente correctos y son responsabilidad del emisor.



Concepto	Hacienda Pública/ Patrimonio Contribuido	Hacienda Pública/ Patrimonio Generado de Ejercicios Anteriores	Hacienda Pública/ Patrimonio Generado del Ejercicio	Exceso o Insuficiencia en la Actualización de la Hacienda Pública / Patrimonio	TOTAL
<b>Hacienda Pública / Patrimonio Contribuido Neto de 2020</b>	<b>6,784,285</b>	-	-	-	<b>6,784,285</b>
Aportaciones de Capital	6,784,285	-	-	-	6,784,285
Actualización de la Hacienda Pública / Patrimonio	-	-	-	-	-
<b>Hacienda Pública / Patrimonio Generado Neto de 2020</b>	-	<b>(1,657,508)</b>	<b>(793,925)</b>	-	<b>(2,451,433)</b>
Resultados del Ejercicio (Ahorro / Desahorro)	-	-	(793,925)	-	(793,925)
Resultados de Ejercicios Anteriores	-	(1,657,508)	-	-	(1,657,508)
Revalúos	-	-	-	-	-
Reservas	-	-	-	-	-
Rectificaciones de Resultados de Ejercicios Anteriores	-	-	-	-	-
<b>Exceso o Insuficiencia en la Actualización de la Hacienda Pública / Patrimonio Neto de 2020</b>	-	-	-	-	-
Resultado por Posición Monetaria	-	-	-	-	-
Resultado por Tenencia de Activos no Monetarios	-	-	-	-	-
<b>Hacienda Pública / Patrimonio Neto Final de 2020</b>	<b>6,784,285</b>	<b>(1,657,508)</b>	<b>(793,925)</b>	-	<b>4,332,852</b>
<b>Cambios en la Hacienda Pública / Patrimonio Contribuido Neto de 2021</b>	-	-	-	-	-
Aportaciones de Capital	-	-	-	-	-
Actualización de la Hacienda Pública / Patrimonio	-	-	-	-	-
<b>Variaciones de la Hacienda Pública / Patrimonio Generado Neto de 2021</b>	-	<b>(793,926)</b>	<b>1,171,238</b>	-	<b>377,312</b>
Resultados del Ejercicio (Ahorro / Desahorro)	-	-	377,313	-	377,313
Resultados de Ejercicios Anteriores	-	(793,926)	793,925	-	(1)
Revalúos	-	-	-	-	-
Reservas	-	-	-	-	-
Rectificaciones de Resultados de Ejercicios Anteriores	-	-	-	-	-
<b>Cambios en el Exceso o Insuficiencia en la Actualización de la Hacienda Pública / Patrimonio Neto de 2021</b>	-	-	-	-	-
Resultado por Posición Monetaria	-	-	-	-	-
Resultado por Tenencia de Activos no Monetarios	-	-	-	-	-
<b>Hacienda Pública / Patrimonio Neto Final de 2021</b>	<b>6,784,285</b>	<b>(2,451,434)</b>	<b>377,313</b>	-	<b>4,710,164</b>

Bajo protesta de decir verdad declaramos que los Estados Financieros y sus notas, son razonablemente correctos y son responsabilidad del emisor.

Concepto	2021		2020	
	2021	2020	2021	2020
<b>Flujos de Efectivo de las Actividades de Operación</b>				
Origen	16,378,773	14,729,000		
Impuestos	-	-		
Cuotas y Aportaciones de Seguridad Social	-	-		
Contribuciones de Mejoras	-	-		
Derechos	-	-		
Productos	-	-		
Aprovechamientos	-	-		
Ingresos por Venta de Bienes y Prestación de Servicios	-	-		
Participaciones, Aportaciones, Convenios, Incentivos Derivados de la Colaboración Fiscal y Fondos Distintos de Aportaciones	-	-		
Transferencias, Asignaciones, Subsidios y Subvenciones, y Pensiones y Jubilaciones	16,378,773	14,729,000		
Otros Orígenes de Operación	-	-		
<b>Flujos Netos de Efectivo por Actividades de Operación</b>	<b>16,378,773</b>	<b>14,729,000</b>		
Aplicación	16,001,460	15,522,925		
Servicios Personales	9,624,031	9,586,831		
Materiales y Suministros	328,852	247,073		
Servicios Generales	2,898,805	2,580,089		
Transf. Internas y Asignaciones al Sector Público	-	-		
Transferencias al resto del Sector Público	-	-		
Subsidios y Subvenciones	-	-		
Ayudas Sociales	-	-		
Pensiones y Jubilaciones	3,149,772	2,315,007		
Transf. a Fidelcomisos, Mandatos y Contratos Análogos	-	-		
Transferencias a la Seguridad Social	-	-		
Donativos	-	-		
Transferencias al Exterior	-	-		
Participaciones	-	-		
Aportaciones	-	-		
Convenios	-	-		
Otras Aplicaciones de Operación	-	793,925		
<b>Flujos Netos de Efectivo por Actividades de Operación</b>	<b>377,313</b>	<b>(793,925)</b>		
<b>Flujos de Efectivo de las Actividades de Inversión</b>				
Origen	1,050,725	2,336,113		
Bienes Inmuebles, Infraestructura y Construcciones en Proceso	-	-		
Bienes Muebles	-	720,195		
Otros Orígenes de Inversión	1,050,725	1,615,918		
Aplicación	86,062	1,651,617		
Bienes Inmuebles, Infraestructura y Construcciones en Proceso	-	-		
Bienes Muebles	83,376	-		
Otras Aplicaciones de Inversión	2,686	1,651,617		
<b>Flujos Netos de Efectivo por Actividades de Inversión</b>	<b>964,663</b>	<b>684,496</b>		
<b>Flujo de Efectivo de las Actividades de Financiamiento</b>				
Origen	-	-		
Endeudamiento Neto	-	-		
Interno	-	-		
Externo	-	-		
Otros Orígenes de Financiamiento	-	-		
Aplicación	-	-		
Servicios de la Deuda	-	-		
Interno	-	-		
Externo	-	-		
Otras Aplicaciones de Financiamiento	-	-		
<b>Flujos Netos de Efectivo por Actividades de Financiamiento</b>	<b>-</b>	<b>-</b>		
<b>Incremento/Disminución Neta en el Efectivo y Equivalentes al Efectivo</b>	<b>1,341,976</b>	<b>(109,429)</b>		
<b>Efectivo y Equivalentes al Efectivo al Inicio del Ejercicio</b>	<b>6,936</b>	<b>116,365</b>		
<b>Efectivo y Equivalentes al Efectivo al Final del Ejercicio</b>	<b>1,348,912</b>	<b>6,936</b>		

Bajo protesta de decir verdad declaramos que los Estados Financieros y sus notas, son razonablemente correctos y son responsabilidad del emisor.





# IDEFOMM

Instituto de Desarrollo y  
Fortalecimiento Municipal  
del Estado de Morelos

# Notas a los Estados Financieros

CUENTA PÚBLICA  
INSTITUTO DE DESARROLLO Y FORTALECIMIENTO  
MUNICIPAL DEL ESTADO DE MORELOS  
ENERO - DICIEMBRE

2021







**a) NOTAS DE DESGLOSE**

**I) NOTAS AL ESTADO DE SITUACIÓN FINANCIERA:**

**ACTIVO**

**EFFECTIVO Y EQUIVALENTES**

1. Los fondos con afectación específica, el tipo y monto de los mismos se integra de la siguiente manera:
  - Cuentas bancarias específicas, para el manejo y custodia de recursos federales:

<b>INSTITUTO DE DESARROLLO Y FORTALECIMIENTO MUNICIPAL DEL ESTADO DE MORELOS</b>		
Relación de cuentas bancarias productivas específicas		
Fondo, Programa o Convenio	Datos de la Cuenta Bancaria	
	Institución Bancaria	Número de Cuenta
Ramo 28	BBVA	0193307581

**Fondos con afectación específica**

Este ente no maneja Fondos de afectación específica.

**Inversiones financieras**

- Este ente no maneja inversiones financieras.

**DERECHOS A RECIBIR EFFECTIVO Y EQUIVALENTES Y BIENES O SERVICIOS**

2. El Ente no cuenta en sus registros con contribuciones pendientes de cobro y/o por recuperar de hasta cinco ejercicios anteriores, asimismo no se tienen registros de montos sujetos a algún tipo de juicio con una antigüedad mayor a la señalada.

**Relación de principales cuentas por cobrar:**

3. Antigüedad de saldos cuentas por cobrar

Análisis de cuentas por cobrar de manera agrupada por tipo y con una desagregación por su vencimiento en días a 90, 180, menor o igual a 365 y mayor a 365:



CUENTA	NOMBRE DE LA CUENTA	SALDO FINAL	VENCIMIENTO EN DIAS			
			MENOR O IGUAL A:	MAYOR A 90 MENOR O IGUAL A:	MAYOR A 180 MENOR O IGUAL A:	MAYOR A:
			90	180	365	365
1220	DERECHOS A RECIBIR EFECTIVO O EQUIVALENTES A LARGO PLAZO	71,062.43				
1222	DEUDORES DIVERSOS A LARGO PLAZO	68,377.43				
1222-1	GOBIERNO DEL ESTADO	68,377.43				
1222-1-2	SERVICIOS GENERALES	68,377.43				68,377.43
1229	OTROS DERECHOS A RECIBIR EFECTIVO O EQUIVALENTES A LARGO PLAZO	2,685.00				
1229-01	DEPOSITOS EN GARANTIA	2,685.00				
1229-01-01	CFE	2,685.00	2,685.00			

El saldo de la cuenta 1222-1 proviene de adeudos del ejercicio 2018, que el Gobierno del Estado de Morelos no ha radicado a la fecha del presente informe, sin embargo, se han realizado las gestiones pertinentes para recuperar el saldo por cobrar.

#### **BIENES DISPONIBLES PARA SU TRANSFORMACIÓN O CONSUMO (INVENTARIOS)**

4. El Ente, no realiza procesos de transformación y/o elaboración de bienes.

#### **ALMACEN**

El Ente, no cuenta con Almacén de materiales, sólo con un espacio en donde se resguarda lo que las unidades administrativas solicitan para su consumo inmediato.

5. Método de valuación del almacén

No se aplica método de valuación al inventario de acuerdo a lo explicado en el punto anterior.

#### **INVERSIONES FINANCIERAS**

6. El Ente no cuenta con Inversiones Financieras que consideren fideicomisos.

7. No se cuenta con registro de saldos de Inversiones Financieras de acuerdo a lo explicado en el punto anterior.



**BIENES MUEBLES, INMUEBLES E INTANGIBLES**

8. Se informa de manera agrupada por cuenta, los rubros de Bienes Muebles:

CUENTA	NOMBRE DE LA CUENTA	SALDO FINAL
1241-1	Muebles de Oficina y Estantería	342,754.65
1241-1-001	MUEBLES DE OFICINA Y ESTANTERIA	342,754.65
1241-3	Equipo de Cómputo y de Tecnologías de la Información	190,648.06
1241-3-001	EQUIPO DE COMPUTO Y DE TECNOLOGIAS DE LA INFORMACION	137,928.91
1241-3-5151	Equipo de cómputo y de tecnología de la información	52,719.15
1241-9	Otros Mobiliarios y Equipos de Administración	58,196.10
1241-9-001	OTROS MOBILIARIOS Y EQUIPOS DE ADMINISTRACION	58,196.10
1244	VEHÍCULOS Y EQUIPO DE TRANSPORTE	563,500.00
1244-1	vehículos y equipo terrestre	563,500.00
1244-1-001	VEHICULOS Y EQUIPO DE TRANSPORTE	563,500.00
1246	MAQUINARIA, OTROS EQUIPOS Y HERRAMIENTAS	32,045.56
1246-5	Equipo de Comunicación y Telecomunicación	27,777.36
1246-5-001	EQUIPO DE COMUNICACION Y TELECOMUNICACION	27,777.36
1246-7	Herramientas y Máquinas-Herramienta	4,268.20
1246-7-001	HERRAMIENTAS Y MAQUINAS-HERRAMIENTAS	4,268.20

**OTROS ACTIVOS**

11. El ente no registro otros activos en el periodo.

**PASIVOS**

**CUENTAS POR PAGAR A CORTO PLAZO**

1. Antigüedad de saldos Cuentas por Pagar

Se presenta relación de las cuentas y documentos por pagar en una desagregación por su vencimiento en días a 90, 180, menor o igual a 365 y mayor a 365.

CUENTA	NOMBRE DE LA CUENTA	SALDO FINAL	MENOR O IGUAL A:	MAYOR A 90 MENOR O IGUAL A:	MAYOR A 180 MENOR O IGUAL A:	MAYOR A:
			90	180	365	365



2111	SERVICIOS PERSONALES POR PAGAR A CORTO PLAZO	1,345,723.86			
2117	RETENCIONES Y CONTRIBUCIONES POR PAGAR A CORTO PLAZO	88,194.8			
2117-1	TESOFE	24,670.00			
2117-2-04	IMSS	37,414.80			
2117-5	PENSION ALIMENTICIA	22,750.00			
2117-6	GEM ISN	3,360.00			

2.- El ente no cuenta con recursos localizados en Fondos de Bienes de Terceros en Administración y/o Garantía a corto y largo plazo.

3.- Las cuentas del pasivo del ente se integran de la siguiente manera:

CUENTA	NOMBRE DE LA CUENTA	SALDO FINAL	PRESUPUESTALES	FINANCIERAS
2111	SERVICIOS PERSONALES POR PAGAR A CORTO PLAZO	1,345,723.86		1,345,723.86
2117	RETENCIONES Y CONTRIBUCIONES POR PAGAR A CORTO PLAZO	88,194.80		88,194.80
2117-1	TESOFE	24,670.00		24,670.00
2117-2-04	IMSS	37,414.80		37,414.80
2117-5	PENSION ALIMENTICIA	22,750.00		22,750.00
2117-6	RETENCION OBRERO IMSS	3,360.00		3,360.00

## II) NOTAS AL ESTADO DE ACTIVIDADES

### INGRESOS DE GESTIÓN

1.- El saldo corresponde a los ingresos devengados y recaudados de conformidad con el presupuesto de Ingresos para el ejercicio corriente.

CUENTA	NOMBRE DE LA CUENTA	SALDO FINAL	PRESUPUESTALES	FINANCIEROS
4000	INGRESOS Y OTROS BENEFICIOS	16,378.772.68		



4200	PARTICIPACIONES, APORTACIONES, CONVENIOS, INCENTIVOS DERIVADOS DE LA COLABORACIÓN FISCAL, FONDOS DISTINTOS DE APORTACIONES, TRANSFERENCIAS, ASIGNACIONES, SUBSIDIOS Y SUBVENCIONES, Y PENSIONES Y JUBILACIONES	16,378.772.68		
4220	TRANSFERENCIAS, ASIGNACIONES, SUBSIDIOS Y SUBVENCIONES, Y PENSIONES Y JUBILACIONES	16,378.772.68		
4221	TRANSFERENCIAS Y ASIGNACIONES	16,378.772.68		
4221-1501	PRESUPUESTO ORDINARIO	13,229,000.00	13,229,000.00	13,229,000.00
4221-1502	FONDO PARA PENSIONES Y JUBILACIONES	3,149,772.68	3,149,772.68	3,149,772.68
4300	OTROS INGRESOS Y BENEFICIOS	381.15	-	381.15
4390	OTROS INGRESOS Y BENEFICIOS VARIOS	381.15	-	381.15
4399	OTROS INGRESOS Y BENEFICIOS VARIOS	381.15	-	381.15
4399-01	SALDOS MENORES	381.15	-	381.15

### GASTOS Y OTRAS PÉRDIDAS

- Se detallan aquellas cuentas de gastos de funcionamiento, transferencias, subsidios y otras ayudas, participaciones y aportaciones, otros gastos y pérdidas extraordinarias de la siguiente manera:

CUENTA	COG	NOMBRE DE LA CUENTA	SALDO FINAL	PRESUPUESTALES	FINANCIEROS
5110	1000	SERVICIOS PERSONALES	9,624,030.57	9,624,030.57	9,624,030.57
5120	2000	MATERIALES Y SUMINISTROS	328,852.34	328,852.34	328,852.34
5130	3000	SERVICIOS GENERALES	2,898,805.31	2,898,805.31	2,898,805.31
5200	4000	TRANSFERENCIAS, ASIGNACIONES, SUBSIDIOS Y OTRAS AYUDAS	3,149,772.68	3,149,772.68	3,149,772.68

### III) NOTAS AL ESTADO DE VARIACIÓN EN LA HACIENDA PÚBLICA

- Durante el periodo se registraron movimientos al patrimonio contribuido y patrimonio generado como se muestra a continuación:

CUENTA	NOMBRE DE LA CUENTA	SALDOS INICIALES		MOVIMIENTOS		SALDOS FINALES	
		D	H	D	H	D	H
3000	HACIENDA PÚBLICA/ PATRIMONIO		4,332,852.64				4,332,852.64

### IV. NOTAS AL ESTADO DE FLUJOS DE EFECTIVO



3100	HACIENDA PÚBLICA/PATRIMONIO CONTRIBUIDO		6,784,284.74			6,784,284.74
3100-1	PATRIMONIO INSTITUCIONAL		6,784,284.74			6,784,284.74
3200	HACIENDA PÚBLICA /PATRIMONIO GENERADO		-2,451,432.10			-2,451,432.10
3210	RESULTADOS DEL EJERCICIO (AHORRO/ DESAHORRO)		- 8,194.36			- 8,194.36
3210-2018	RESULTADO DEL EJERCICIO 2018		- 8,194.36			- 8,194.36
3210-2020	Resultado del Ejercicio Actual 2020		-			-
3220	RESULTADOS DE EJERCICIOS ANTERIORES		-2,443,237.74			-2,443,237.74
3220-2018	RESULTADO DE EJERCICIOS ANTERIORES		48,264.87			48,264.87
3220-2019	RESULTADO DE EJERCICIOS ANTERIORES 2019		-1,697,577.61			-1,697,577.61
3220-2020	RESULTADO DE EJERCICIOS ANTERIORES 2020		- 793,925.00			- 793,925.00

**EFFECTIVO Y EQUIVALENTES**

1. El análisis de los saldos inicial y final que figuran en la última parte del Estado de Flujo de Efectivo en la cuenta de efectivo y equivalentes es como sigue:

FLUJO DE EFECTIVO	964,663.00
(+) RESULTADO DEL EJERCICIO	377,313.00
(=) INCREMENTO/DISMINUCION DE EFECTIVO	1,341,976.00
(+) EFECTIVO AL INICIO	6,936.00
(=) EFECTIVO AL FINAL	1,348,912.00
<b>VS</b>	
SALDO BKO AL FINAL PERIODO	1,348,912.00
<b>DIFERENCIA</b>	-

- 3.- La conciliación de los Flujos de Efectivo Netos de las Actividades de Operación y la cuenta de Ahorro/Desahorro antes de Rubros Extraordinarios se integra como sigue:

**CONCILIACIÓN DE LOS FLUJOS DE EFECTIVO NETOS DE LAS  
ACTIVIDADES DE OPERACIÓN Y LA CUENTA DE AHORRO/DESAHORRO  
ANTES DE RUBROS EXTRAORDINARIOS**

2021	2020
------	------



<b>CONCILIACIÓN DE LOS FLUJOS DE EFECTIVO NETOS DE LAS ACTIVIDADES DE OPERACIÓN Y LA CUENTA DE AHORRO/DESAHORRO ANTES DE RUBROS EXTRAORDINARIOS</b>		2021	2020
<b>AHORRO/DESAHORRO ANTES DE RUBROS EXTRAORDINARIOS</b>		377,313.00	0
(-)	MOVIMIENTOS DE PARTIDAS (O RUBROS) QUE NO AFECTAN EL EFECTIVO	-	-
	DEPRECIACIÓN	-	-
	AMORTIZACIÓN	-	-
	INCREMENTO EN LAS PROVISIONES	-	-
	INCREMENTO EN INVERSIONES PRODUCIDO POR REVALUACIÓN	-	-
	GANANCIA/PÉRDIDA EN VENTA DE PROPIEDAD, PLANTA Y EQUIPO	-	-
	INCREMENTO EN CUENTAS POR COBRAR	-	-
	PARTIDAS EXTRAORDINARIAS	0	793,925.00
<b>FLUJOS DE EFECTIVO NETOS DE LAS ACTIVIDADES DE OPERACIÓN</b>		<b>2,181,420.00</b>	<b>(793,925.00)</b>

**CONCILIACIÓN ENTRE LOS INGRESOS PRESUPUESTARIOS Y CONTABLES, ASÍ COMO ENTRE LOS EGRESOS PRESUPUESTARIOS Y LOS GASTOS CONTABLES**

**CONCILIACIÓN ENTRE LOS INGRESOS PRESUPUESTARIOS Y CONTABLES**

(Cifras en pesos)

<b>1. Ingresos Presupuestarios</b>	<b>16,378,773.00</b>
<b>2. Más ingresos contables no presupuestarios</b>	-
2.1 Ingresos Financieros	
2.2 Incremento por Variación de Inventarios	
2.3 Disminución del exceso de estimaciones por pérdida o deterioro u obsolescencia	
2.4 Disminución del exceso de provisiones	
2.5 Otros ingresos y beneficios varios	
2.6 Otros ingresos contables no presupuestarios	
<b>3. Menos ingresos presupuestarios no contables</b>	-
3.1 Aprovechamientos Patrimoniales	
3.2 Ingresos derivados de financiamientos	
3.3 Otros Ingresos presupuestarios no contables	





<b>4. Ingresos Contables (4 = 1 + 2 - 3)</b>	<b>16,378,773.00</b>
--	----------------------

**CONCILIACIÓN ENTRE LOS EGRESOS PRESUPUESTARIOS Y LOS  
GASTOS CONTABLES  
(Cifras en pesos)**

<b>1. Total de egresos (presupuestarios)</b>	<b>16,378,773.00</b>
<b>2. Menos egresos presupuestarios no contables</b>	<b>377,314.00</b>
2.1 Materias Primas y Materiales de Producción y Comercialización	
2.2 Materiales y Suministros	
2.3 Mobiliario y Equipo de Administración	83,376
2.4 Mobiliario y Equipo Educativo y Recreativo	
2.5 Equipo e Instrumental Médico y de Laboratorio	
2.6 Vehículos y Equipo de Transporte	
2.7 Equipo de Defensa y Seguridad	
2.8 Maquinaria, Otros Equipos y Herramientas	
2.9 Activos Biológicos	
2.10 Bienes Inmuebles	
2.11 Activos Intangibles	
2.12 Obra Pública en Bienes de Dominio Público	
2.13 Obra Pública en Bienes Propios	
2.14 Acciones y Participaciones de Capital	
2.15 Compra de Títulos y Valores	
2.16 Concesión de Préstamos	
2.17 Inversiones en Fideicomisos, Mandatos y Otros Análogos	
2.18 Provisiones para Contingencias y Otras Erogaciones Especiales	
2.19 Amortización de la Deuda Pública	
2.20 Adeudos de Ejercicios Fiscales Anteriores (ADEFAS)	
2.21 Otros Egresos Presupuestales No Contables	293,937.00
<b>3. Más Gasto Contables No Presupuestales</b>	<b>0</b>
3.1 Estimaciones, Depreciaciones, Deterioros, Obsolescencia y Amortizaciones	
3.2 Provisiones	
3.3 Disminución de inventarios	
3.4 Aumento por insuficiencia de estimaciones por pérdida o deterioro u obsolescencia	
3.5 Aumento por insuficiencia de provisiones	
3.6 Otros Gastos	
3.7 Otros Gastos Contables No Presupuestales	
<b>4. Total de Gasto Contable (4 = 1 - 2 + 3)</b>	<b>16,001,460.00</b>

**b) NOTAS DE MEMORIA (CUENTAS DE ORDEN)**

Las cuentas de orden se utilizan para registrar movimientos de valores que no afecten o modifiquen el balance del ente contable, sin embargo, su incorporación en libros es necesaria con fines de recordatorio contable, de control y en general sobre los aspectos administrativos, o bien, para consignar sus derechos o responsabilidades contingentes que puedan, o no, presentarse en el futuro.



Durante el período no se registraron cuentas de orden.

## c) NOTAS DE GESTIÓN ADMINISTRATIVA

### 1. INTRODUCCIÓN

Los Estados Financieros de los entes públicos, proveen de información financiera a los principales usuarios de la misma, al Congreso y a los ciudadanos. El objetivo del presente documento es la revelación del contexto y de los aspectos económicos-financieros más relevantes que influyeron en las decisiones del período, y que se consideraron en la elaboración de los estados financieros para la mayor comprensión de los mismos y sus particularidades. De esta manera, se informa y explica la respuesta del gobierno a las condiciones relacionadas con la información financiera de cada período de gestión; además, de exponer aquellas políticas que podrían afectar la toma de decisiones en períodos posteriores.

#### **Panorama económico y financiero**

El Instituto de Desarrollo y Fortalecimiento Municipal del Estado de Morelos (IDEFOMM), es un organismo público descentralizado con personalidad jurídica y patrimonio propio y por ningún motivo estará sectorizado o integrado a los poderes públicos del Estado y tiene por objeto desarrollar acciones de capacitación y formación, asesoría e investigación y difusión que fortalezcan la capacidad administrativa, así como brindar asesoría técnica y jurídica en las materias que por mandato constitucional están a cargo de los Ayuntamientos.

La situación financiera del IDEFOMM se pone en riesgo, derivado de las obligaciones contraídas por pago de indemnizaciones y pensiones, cuyos recursos se autorizaron por parte del Gobierno Central en cantidad menor a la solicitada, conforme a las proyecciones presupuestales realizadas para el presupuesto de 2019.

Desde el ejercicio 2018 y a la fecha, se realizan gestiones ante las autoridades estatales con el fin de obtener una ampliación presupuestal para hacer frente a las obligaciones aludidas (indemnizaciones y pensiones), y cumplir con el objeto de este Instituto.

#### **Autorización e Historia**

El ordenamiento legal que da vida al Instituto de Desarrollo y Fortalecimiento Municipal del Estado de Morelos es el Art. 118 bis de la Constitución del Estado de Morelos, mediante el cual se Crea el Instituto de Desarrollo y Fortalecimiento Municipal, como un organismo con personalidad jurídica y patrimonio propio y que por ningún motivo estará sectorizado o integrado a los Poderes Públicos del Estado, lo que le da autonomía respecto al poder central del Estado y plenas facultades de gestión y control presupuestal. La última reforma a su Ley Orgánica publicada en el Periódico Oficial Tierra y Libertad No. 5380 de fecha 16 de marzo de 2016.

Desde su creación, el Instituto de Desarrollo y Fortalecimiento Municipal del Estado de Morelos, ha participado activamente en el quehacer social y cultural del Estado de Morelos, de donde destaca la importancia de su participación en la construcción, desarrollo, transformación y fortalecimiento del entorno social de los Municipios.

#### **Organización y Objeto Social**

Objeto/Principal actividad



Desarrollar acciones de capacitación y formación, asesoría e investigación y difusión que fortalezcan la capacidad administrativa, así como brindar asesoría técnica y jurídica en las materias que por mandato constitucional están a cargo de los Ayuntamientos.

**Misión:**

Fortalecer la calidad de la administración Pública Municipal, mediante la generación de planes y programas de capacitación, de formación profesional, asistencia técnica en materias hacendaria, administrativa, jurídica, actividades de investigación y difusión de estudios, que impulsen el desarrollo de los gobiernos Municipales; en beneficio de la población Morelense.

**Visión:**

Ser el órgano descentralizado mejor administrado, con personal altamente capacitado en materias de administración pública municipal, logrando el desarrollo y fortalecimiento de los municipios, mediante actividades de capacitación, formación profesional, asistencia, investigación, difusión, asesoría técnica y jurídica con oportunidad y calidad; que permita a los municipios mejorar los bienes y servicios que prestan a los ciudadanos.

Ejercicio Fiscal

2021

Régimen Jurídico

Administración pública municipal en general

Persona Moral con fines no lucrativos

**Consideraciones fiscales del ente**

Obligaciones	
Descripción de la obligación	Vencimiento
Entero de retenciones mensuales de ISR por sueldos y salarios	a más tardar el día 17 del mes inmediato posterior al período que corresponda
Entero de retenciones mensuales de ISR por ingresos asimilados a salarios	a más tardar el día 17 del mes inmediato posterior al período que corresponda

En términos de lo dispuesto por el artículo 102 de la Ley del Impuesto Sobre la Renta en el título III “del régimen de las Personas Morales con Fines no Lucrativos”, indica que solo tendrán las obligaciones de retener y enterar el impuesto y exigir la documentación que reúna los requisitos fiscales cuando hagan pagos a terceros y estén obligados a ellos en términos de Ley.

RFC: IDF000901C64

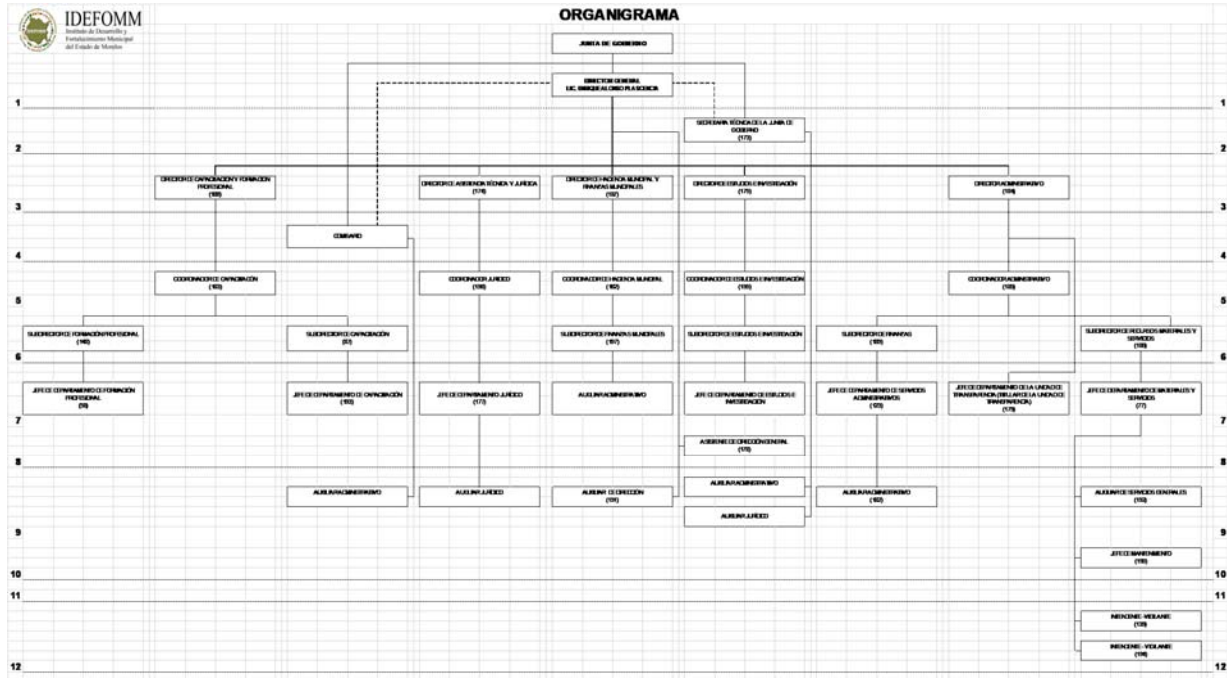
Registro Patronal IMSS: D15 4200510 6

Clave y Grado de Riesgo: II 0.5%

Inicio de operaciones ante la SHCP: 01 de septiembre del 2000



## Estructura Organizacional Básica



Fideicomisos, mandatos y análogos de los cuales es fideicomitente y fideicomisario

El ente no cuenta con fideicomisos

## BASES DE PREPARACIÓN DE LOS ESTADOS FINANCIEROS

- El ente ha observado la normatividad emitida por el CONAC y las disposiciones legales aplicables como son: los Postulados Básicos de Contabilidad Gubernamental, las Normas Contables Generales y Específicas y Metodología para los momentos contables de Ingresos y de Egresos, así como lo establecido en el Manual de Contabilidad emitido por la CONAC (adoptado e implementado por IDEFOMM), que en ningún momento contrapone las disposiciones estatales emitidas para tal fin, y que de conformidad con la Ley de Presupuesto, Contabilidad y Gasto Público del Estado de Morelos; contempla que la Secretaría de Hacienda del Estado establece la utilización del Clasificador por Objeto del Gasto, al que deberán apegarse las Dependencias y Entidades del Poder Ejecutivo del estado en la Programación, Presupuestación, Ejercicio,
- La normatividad aplicada para el reconocimiento, valuación y revelación de los diferentes rubros de la información financiera, así como las bases de medición utilizadas para la elaboración de los estados financieros; por ejemplo: costo histórico, valor de realización, valor razonable, valor de recuperación o cualquier otro método empleado y los criterios de aplicación de los mismos.



## MARCO CONCEPTUAL DE CONTABILIDAD GUBERNAMENTAL

(MCCG)

El Marco Conceptual de Contabilidad Gubernamental (MCCG), es la base del Sistema de Contabilidad Gubernamental (SCG) para los entes públicos, constituyéndose en el referente teórico que define, delimita, interrelaciona e integra de forma lógico-deductiva sus objetivos y fundamentos. Además, establece los criterios necesarios para el desarrollo de normas, valuación, contabilización, obtención y presentación de información contable y presupuestaria, en forma clara, oportuna, confiable y comparable, para satisfacer las necesidades de los usuarios.

El presente MCCG se integra por los apartados siguientes:

- I. Características del Marco Conceptual de Contabilidad Gubernamental;
- II. Sistema de Contabilidad Gubernamental;
- III. Postulados Básicos de Contabilidad Gubernamental;
- IV. Necesidades de información financiera de los usuarios;
- V. Cualidades de la información financiera a producir;
- VI. Estados Presupuestarios, Financieros y Económicos a producir y sus objetivos;
- VII. Definición de la estructura básica y principales elementos de los estados financieros a elaborar.

### I. CARACTERISTICAS DEL MARCO CONCEPTUAL DE CONTABILIDAD GUBERNAMENTAL

#### A) OBJETIVOS

El MCCG tiene como propósitos:

- a) Establecer los atributos esenciales para desarrollar la normatividad contable gubernamental;
- b) Referenciar la aplicación del registro en las operaciones y transacciones susceptibles de ser valoradas y cuantificadas;
- c) Proporcionar los conceptos imprescindibles que rigen a la contabilidad gubernamental, identificando de manera precisa las bases que la sustentan;
- d) Armonizar la generación y presentación de la información financiera, misma que es necesaria para:
  - Rendir cuentas de forma veraz y oportuna;
  - Interpretar y evaluar el comportamiento de la gestión pública;
  - Sustentar la toma de decisiones; y



- Apoyar en las tareas de fiscalización.

## B) AMBITO DE APLICACION

### a) Legal

El MCCG es aplicable para todos los entes públicos que se desarrollan en un entorno jurídico que regula su naturaleza, objetivos y operación, desde su creación hasta su extinción. Este entorno les otorga facultades y establece límites para el desarrollo de sus funciones, por estar sujeto al principio de legalidad.

La contabilidad gubernamental en su valoración, registros e información resultante, y en cualquier aspecto relacionado con el sistema, debe ser congruente y mostrar que se han observado las disposiciones legales que le sean aplicables en toda transacción realizada por el ente público, exponiendo plenamente el efecto de dichas transacciones o modificaciones internas en su posición financiera y en los resultados. El SCG deberá permitir la presentación de la posición financiera y los resultados de operación en forma razonable.

En el artículo 1, párrafo segundo, de la Ley General de Contabilidad Gubernamental (Ley de Contabilidad), se definen los entes públicos a los que les es aplicable la misma.

### b) Institucional

La rendición de cuentas y la transparencia son dos componentes fundamentales para un gobierno, quien debe realizar las tareas necesarias para dar cuenta de sus acciones, mostrar su funcionamiento y someterse a la evaluación de los ciudadanos. 7

En el SCG se conjugan una diversidad de instituciones que interactúan entre sí para brindar certeza, seguridad y validez en el logro eficaz y eficiente de los objetivos para los que fueron creados, apegado a las estrategias de desarrollo, transparencia, legalidad y obtención de resultados.

Por tanto, como muestra de la interrelación institucional, se puede citar que contempla desde el emisor de la norma, el responsable del registro y quien presenta la información, hasta el revisor de la razonabilidad de ésta; representadas dichas funciones por las autoridades o servidores públicos involucrados.

El MCCG se sustenta en la Ley de Contabilidad, que otorga al CONAC la atribución de ser el órgano de coordinación para la armonización de la contabilidad gubernamental, teniendo por objeto la emisión de las normas contables y lineamientos para la generación de información financiera que aplicarán los entes públicos.

En la administración pública federal, la administración de las entidades federativas, municipios, demarcaciones territoriales del Distrito Federal y sus respectivas entidades paraestatales, será la unidad administrativa o instancia competente en materia de contabilidad gubernamental quien dará cumplimiento a la aplicación de la Ley de Contabilidad, de acuerdo a los ordenamientos legales correspondientes, adoptando e implementando las decisiones que tome el CONAC.

La supletoriedad al MCCG y la normatividad que de éste se derive, será:

- a) La Normatividad emitida por las unidades administrativas o instancias competentes en materia de Contabilidad Gubernamental;



- b) Las Normas Internacionales de Contabilidad para el Sector Público (NICSP) emitidas por la Junta de Normas Internacionales de Contabilidad del Sector Público (International Public Sector Accounting Standards Board, International Federation Accounting Committee);
- c) Las Normas de Información Financiera del Consejo Mexicano para la Investigación y Desarrollo de Normas de Información Financiera (CINIF).

Los entes públicos deberán informar, antes de su aplicación, al secretario técnico del CONAC, a efecto de que se analice, se proponga y, en su oportunidad, se emita la normatividad correspondiente.

## II. SISTEMA DE CONTABILIDAD GUBERNAMENTAL

### A) CONSIDERACIONES GENERALES

El SCG estará conformado por el conjunto de registros, procedimientos, criterios e informes, estructurados sobre la base de principios técnicos comunes destinados a captar, valorar, registrar, clasificar, extinguir, informar e interpretar, las transacciones, transformaciones y eventos que, derivados de la actividad económica, modifican la situación económica, financiera y patrimonial del ente público.

La Contabilidad Gubernamental, como una aplicación especializada de la contabilidad, es la técnica que sustenta los sistemas de contabilidad gubernamental y se utiliza para el registro de las transacciones que llevan a cabo los entes públicos, expresados en términos monetarios, captando los diversos eventos económicos, identificables y cuantificables que afectan los bienes e inversiones, las obligaciones y pasivos así como el patrimonio; con el fin de generar información financiera que facilite la toma de decisiones y sea un apoyo confiable en la administración de los recursos públicos.

Así mismo, a partir de un marco constitucional y una base legal se crean, normas técnicas y prácticas administrativas que las singularizan, tales como las que regulan el proceso presupuestario o el sistema de control fiscal, y el propio tratamiento específico que sus transacciones reciben en las cuentas nacionales.

También forma parte a su vez de un macro sistema contable, que es el Sistema de Cuentas Nacionales o Sistema de Contabilidad Nacional. Este macro sistema contable consolida las operaciones económicas financieras que realizan todos los agentes económicos residentes de un país, en un periodo determinado y expone los resultados de las principales variables macroeconómicas.

En el SCG, existe una participación activa interinstitucional, entre otros de:

- a) El órgano de coordinación para la armonización de la Contabilidad Gubernamental, que es el CONAC;
- b) El Comité Consultivo, quien propondrá al secretario técnico la creación o modificación de normas contables y de emisión de información financiera, dando, además, opinión sobre las mismas, entre otras;
- c) Las unidades administrativas o instancias competentes en materia de contabilidad gubernamental de los entes públicos;
- d) Los entes públicos y sus representantes legales, responsables del registro, preparación, emisión y presentación de la información.



A través de la información financiera, estructurada en diferentes tipos de informes que cumplen con la normatividad y lineamientos, sustentada en el registro y conservación de la contabilidad en sistemas informáticos.

## B) OBJETIVOS DEL SCG

- a) Facilitar la toma de decisiones con información veraz, oportuna y confiable, tendientes a optimizar el manejo de los recursos;
- b) Emitir, integrar y/o consolidar los estados financieros, así como producir reportes de todas las operaciones de la Administración Pública;
- c) Permitir la adopción de políticas para el manejo eficiente del gasto, orientado al cumplimiento de los fines y objetivos del ente público;
- d) Registrar de manera automática, armónica, delimitada, específica y en tiempo real las operaciones contables y presupuestarias propiciando, con ello, el registro único, simultáneo y homogéneo;
- e) Atender requerimientos de información de los usuarios en general sobre las finanzas públicas;
- f) Facilitar el reconocimiento, registro, seguimiento, evaluación y fiscalización de las operaciones de ingresos, gastos, activos, pasivos y patrimoniales de los entes públicos, así como su extinción;
- g) Dar soporte técnico-documental a los registros financieros para su seguimiento, evaluación y fiscalización;
- h) Permitir una efectiva transparencia en la rendición de cuentas.

## C) CARACTERÍSTICAS DEL SCG

El contexto legal, técnico y conceptual, sobre el que se construye el SCG de los entes públicos, determina las características de diseño y operación, entre las que se destacan las siguientes:

- a) Ser único, uniforme e integrador;
- b) Integrar en forma automática la operación contable con el ejercicio presupuestario;
- c) Efectuar los registros considerando la base acumulativa (devengado) de las transacciones;
- d) Registrar de manera automática y, por única vez, en los momentos contables correspondientes;
- e) Efectuar la interrelación automática los clasificadores presupuestarios, la lista de cuentas y el catálogo de bienes;
- f) Efectuar en las cuentas contables, el registro de las etapas del presupuesto de los entes públicos, de acuerdo con lo siguiente:
  - En lo relativo al gasto, debe registrar los momentos contables: aprobado, modificado, comprometido, devengado, ejercido y pagado.





- En lo relativo al ingreso, debe registrar los momentos contables: estimado, modificado, devengado y recaudado.
- g) Facilitar el registro y control de los inventarios de bienes muebles e inmuebles de los entes públicos;
- h) Generar, en tiempo real, estados financieros, de ejecución presupuestaria y otra información que coadyuve a la toma de decisiones, transparencia, programación con base en resultados, evaluación y rendición de cuentas;
- i) Estar estructurado de forma tal que permita su compatibilización con la información sobre producción física que generan las mismas áreas que originan la información contable y presupuestaria, permitiendo el establecimiento de relaciones de insumo-producto y la aplicación de indicadores de evaluación del desempeño y determinación de costos de la producción pública;
- j) Estar diseñado de forma tal que permita su procesamiento y generación de estados financieros mediante el uso de las tecnologías de la información;
- k) Respaldo con la documentación original que compruebe y justifique los registros que se efectúen, el registro de las operaciones contables y presupuestarias.

## c) POSTULADOS BASICOS

### **POSTULADOS BASICOS DE CONTABILIDAD GUBERNAMENTAL (PBCG)**

Son los elementos fundamentales que configuran el Sistema de Contabilidad Gubernamental (SCG), teniendo incidencia en la identificación, el análisis, la interpretación, la captación, el procesamiento y el reconocimiento de las transformaciones, transacciones y otros eventos que afectan el ente público.

Los postulados sustentan de manera técnica el registro de las operaciones, la elaboración y presentación de estados financieros; basados en su razonamiento, eficiencia demostrada, respaldo en legislación especializada y aplicación de la Ley General de Contabilidad Gubernamental (Ley de Contabilidad), con la finalidad de uniformar los métodos, procedimientos y prácticas contables.

A continuación, se presentan y explican los Postulados Básicos de Contabilidad Gubernamental:

#### **1.- SUSTANCIA ECONOMICA**

Es el reconocimiento contable de las transacciones, transformaciones internas y otros eventos, que afectan económicamente al ente público y delimitan la operación del Sistema de Contabilidad Gubernamental (SCG).

#### **Explicación del postulado básico**

- a) El SCG estará estructurado de tal manera que permita la captación de la esencia económica en la delimitación y operación del ente público, apegándose a la normatividad emitida por el Consejo Nacional de Armonización Contable (CONAC).
- b) Al reflejar la situación económica contable de las transacciones, se genera la información que proporciona los elementos necesarios para una adecuada toma de decisiones.



## **2.- ENTES PUBLICOS**

Los poderes Ejecutivo, Legislativo y Judicial de la Federación y de las entidades federativas; los entes autónomos de la Federación y de las entidades federativas; los ayuntamientos de los municipios; los órganos político-administrativos de las demarcaciones territoriales del Distrito Federal; y las entidades de la administración pública paraestatal, ya sean federales, estatales o municipales.

### **Explicación del postulado básico**

El ente público es establecido por un marco normativo específico, el cual determina sus objetivos, su ámbito de acción y sus limitaciones; con atribuciones para asumir derechos y contraer obligaciones.

## **3.- EXISTENCIA PERMANENTE**

La actividad del ente público se establece por tiempo indefinido, salvo disposición legal en la que se especifique lo contrario.

### **Explicación del postulado básico**

El sistema contable del ente público se establece considerando que el periodo de vida del mismo es indefinido.

## **4.- REVELACIÓN SUFICIENTE**

Los estados y la información financiera deben mostrar amplia y claramente la situación financiera y los resultados del ente público.

### **Explicación del postulado básico**

a) Como información financiera se considera la contable y presupuestaria y se presentará en estados financieros, reportes e informes acompañándose, en su caso, de las notas explicativas y de la información necesaria que sea representativa de la situación del ente público a una fecha establecida.

b) Los estados financieros y presupuestarios con sus notas forman una unidad inseparable, por tanto, deben presentarse conjuntamente en todos los casos para una adecuada evaluación cuantitativa cumpliendo con las características de objetividad, verificabilidad y representatividad.

## **5.- IMPORTANCIA RELATIVA**

La información debe mostrar los aspectos importantes de la entidad que fueron reconocidos contablemente.

### **Explicación del postulado básico**

La información financiera tiene importancia relativa si existe el riesgo de que su omisión o presentación errónea afecte la percepción de los usuarios en relación con la rendición de cuentas, la fiscalización y la toma de decisiones.

## **6.- REGISTRO E INTEGRACIÓN PRESUPUESTARIA**



La información presupuestaria de los entes públicos se integra en la contabilidad en los mismos términos que se presentan en la ley de Ingresos y en el Decreto del Presupuesto Egresos, de acuerdo a la naturaleza económica que le corresponda.

El registro presupuestario del ingreso y del egreso en los entes públicos se debe reflejar en la contabilidad, considerando sus efectos patrimoniales y su vinculación con las etapas presupuestarias correspondientes.

### **Explicación del postulado básico**

- a) El Sistema de Contabilidad Gubernamental (SCG) debe considerar cuentas de orden, para el registro del ingreso y el egreso, a fin de proporcionar información presupuestaria que permita evaluar los resultados obtenidos respecto de los presupuestos autorizados;
- b) El SCG debe identificar la vinculación entre las cuentas de orden y las de balance o resultados;
- c) La contabilización de los presupuestos debe seguir la metodología y registros equilibrados o igualados, representando las etapas presupuestarias de las transacciones a través de cuentas de orden del ingreso y del egreso; así como su efecto en la posición financiera y en los resultados;
- d) El SCG debe permitir identificar de forma individual y agregada el registro de las operaciones en las cuentas de orden, de balance y de resultados correspondientes; así como generar registros a diferentes niveles de agrupación;
- e) La clasificación de los egresos presupuestarios será al menos la siguiente: administrativa, conforme al Decreto del Presupuesto de Egresos, que es la que permite identificar quién gasta; funcional y programática, que indica para qué se gasta; y económica y por objeto del gasto que identifica en qué se gasta.
- f) La integración presupuestaria se realizará sumando la información presupuestaria de entes independientes para presentar un solo informe.

## **7.- CONSOLIDACIÓN DE LA INFORMACIÓN FINANCIERA**

Los estados financieros de los entes públicos deberán presentar de manera consolidada la situación financiera, los resultados de operación, el flujo de efectivo o los cambios en la situación financiera y las variaciones a la Hacienda Pública, como si se tratara de un solo ente público.

### **Explicación del postulado básico**

- a) Para los entes públicos la consolidación se lleva a cabo sumando aritméticamente la información patrimonial que se genera de la contabilidad del ente público, en los sistemas de registro que conforman el SCG, considerando los efectos de eliminación de aquellas operaciones que dupliquen su efecto.
- b) Corresponde a la instancia normativa a nivel federal, entidades federativas o municipal, respectivamente, determinar la consolidación de las cuentas, así como de la información de los entes públicos y órganos sujetos a ésta, de acuerdo con los lineamientos que dicte el CONAC.

## **8.- DEVENGO CONTABLE**

Los registros contables de los entes públicos se llevarán con base acumulativa. El ingreso devengado, es el momento contable que se realiza cuando existe jurídicamente el derecho de cobro de impuestos, derechos, productos, aprovechamientos y otros ingresos por parte de los entes públicos. El gasto devengado, es el momento contable que refleja el reconocimiento de una obligación de pago a favor de



terceros por la recepción de conformidad de bienes, servicios y obra pública contratados; así como de las obligaciones que derivan de tratados, leyes, decretos, resoluciones y sentencias definitivas.

## **Explicación del postulado básico**

- a) Debe entenderse por realizado el ingreso derivado de contribuciones y participaciones cuando exista jurídicamente el derecho de cobro;
- b) Los gastos se consideran devengados desde el momento que se formalizan las transacciones, mediante la recepción de los servicios o bienes a satisfacción, independientemente de la fecha de pago.

## **Periodo Contable**

- a) La vida del ente público se divide en períodos uniformes de un año calendario, para efectos de conocer en forma periódica la situación financiera a través del registro de sus operaciones y rendición de cuentas;
- b) En lo que se refiere a la contabilidad gubernamental, el periodo relativo es de un año calendario, que comprende a partir del 1 de enero hasta el 31 de diciembre, y está directamente relacionado con la ejecución de la Ley de Ingresos y el ejercicio del presupuesto de egresos;
- c) La necesidad de conocer los resultados de las operaciones y la situación financiera del ente público, hace indispensable dividir la vida continua del mismo en períodos uniformes permitiendo su comparabilidad;
- d) En caso de que algún ente público inicie sus operaciones en el transcurso del año, el primer ejercicio contable abarcará a partir del inicio de éstas y hasta el 31 de diciembre; tratándose de entes públicos que dejen de existir durante el ejercicio, concluirán sus operaciones en esa fecha, e incluirán los resultados obtenidos en la cuenta pública anual correspondiente e) Para efectos de evaluación y seguimiento de la gestión financiera, así como de la emisión de estados financieros para fines específicos se podrán presentar informes contables por períodos distintos, sin que esto signifique la ejecución de un cierre.

## **9.- VALUACIÓN**

Todos los eventos que afecten económicamente al ente público deben ser cuantificados en términos monetarios y se registrarán al costo histórico o al valor económico más objetivo registrándose en moneda nacional.

### **Explicación del Postulado Básico**

- a) El costo histórico de las operaciones corresponde al monto erogado para su adquisición conforme a la documentación contable original justificativa y comprobatoria, o bien a su valor estimado o de avalúo en caso de ser producto de una donación, expropiación, adjudicación o dación en pago;
- b) La información reflejada en los estados financieros deberá ser revaluada aplicando los métodos y lineamientos que para tal efecto emita el CONAC.

## **10.- DUALIDAD ECONOMICA**

El ente público debe reconocer en la contabilidad, la representación de las transacciones y algún otro evento que afecte su situación financiera, su composición por los recursos asignados para el logro de sus fines y por sus fuentes, conforme a los derechos y obligaciones.



## Explicación del Postulado Básico

- a) Los activos representan recursos que fueron asignados y capitalizados por el ente público, en tanto que los pasivos y el patrimonio representan los financiamientos y los activos netos, respectivamente; 25
- b) Las fuentes de los recursos están reconocidas dentro de los conceptos de la Ley de Ingresos.

## 11.- CONSISTENCIA

Ante la existencia de operaciones similares en un ente público, debe corresponder un mismo tratamiento contable, el cual debe permanecer a través del tiempo, en tanto no cambie la esencia económica de las operaciones.

### Explicación del postulado básico

- a) Las políticas, métodos de cuantificación, procedimientos contables y ordenamientos normativos, deberán ser acordes para cumplir con lo dispuesto en la Ley de Contabilidad, con la finalidad de reflejar de una mejor forma, la sustancia económica de las operaciones realizadas por el ente público, debiendo aplicarse de manera uniforme a lo largo del tiempo;
- b) Cuando por la emisión de una nueva norma, cambie el procedimiento de cuantificación, las políticas contables, los procedimientos de registro y la presentación de la información financiera que afecte la comparabilidad de la información, se deberá revelar claramente en los estados financieros el motivo, justificación y efecto;
- c) Los estados financieros correspondientes a cada ejercicio seguirán los mismos criterios y métodos de valuación utilizados en ejercicios precedentes, salvo cambios en el modelo contable de aplicación general;
- d) La observancia de este postulado no imposibilita el cambio en la aplicación de reglas, lineamientos, métodos de cuantificación y procedimientos contables; sólo se exige, que cuando se efectúe una modificación que afecte la comparabilidad de la información, se deberá revelar claramente en los estados financieros: su motivo, justificación y efecto, con el fin de fortalecer la utilidad de la información. También, obliga al ente público a mostrar su situación financiera y resultados aplicando bases técnicas y jurídicas consistentes, que permitan la comparación con ella misma sobre la información de otros períodos y conocer su posición relativa con otros entes económicos similares.
- e) Normatividad supletoria. Normas de Información Financiera
- f) Este Ente Público ha implementado la base devengado de acuerdo a la ley de contabilidad gubernamental a partir del ejercicio 2012 , razón por la cual en el presente ejercicio no se informa, respecto a:
  - Políticas de reconocimiento;
  - Plan de implementación;
  - Cambios en las políticas, la clasificación y medición de las mismas, así como su impacto en la información financiera
  - Últimos estados financieros con la normatividad anteriormente utilizada con las nuevas políticas para fines de comparación en la transición a la base devengado

## 6. POLÍTICAS DE CONTABILIDAD SIGNIFICATIVAS

Se informa:



- a) Actualización: se informará del método utilizado para la actualización del valor de los activos, pasivos y Hacienda Pública/Patrimonio y las razones de dicha elección. Así como informar de la desconexión o reconexión inflacionaria.

El Ente no realiza la reexpresión de estados financieros por no encontrarse en hipótesis de causación.

- b) Informar sobre la realización de operaciones en el extranjero y de sus efectos en la información financiera gubernamental.

El Ente público no lleva a cabo operaciones en el extranjero.

- c) Método de valuación de la inversión en acciones de Compañías subsidiarias no consolidadas y asociadas.

El Ente no cuenta con inversiones Compañías subsidiarias no consolidadas y asociadas

- d) Sistema y método de valuación de inventarios y costo de lo vendido.

El Ente no cuenta con un almacén ya que su principal actividad son las obras de infraestructura hídrica.

- e) Beneficios a empleados: revelar el cálculo de la reserva actuarial, valor presente de los ingresos esperados comparado con el valor presente de la estimación de gastos tanto de los beneficiarios actuales como futuros.

- f) Provisiones: objetivo de su creación, monto y plazo.

Las provisiones son pasivos en los que su cuantía o vencimiento son inciertos.

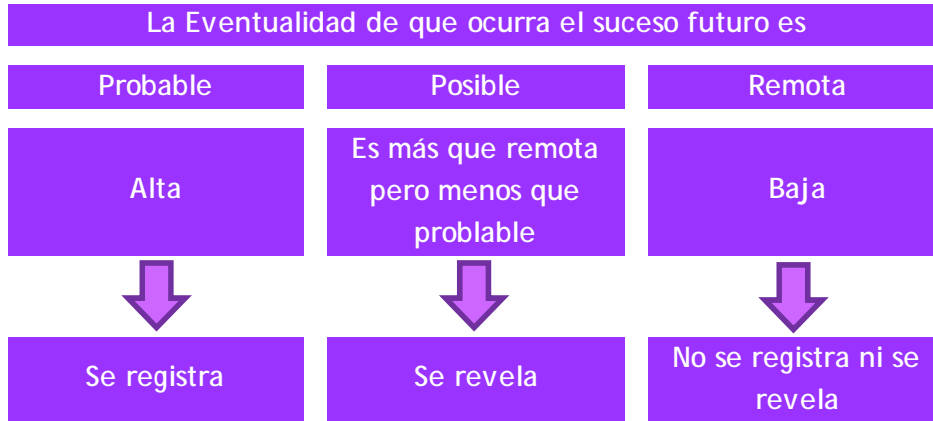
**Debe reconocerse una provisión solo cuando:**

- a. Exista una obligación presente (legal o asumida) resultante de un evento pasado a cargo de la entidad.
- b. Es probable que se presente la salida de recursos económicos como medio para liquidar dicha obligación.
- c. La obligación pueda ser estimada razonablemente.

De no cumplirse las tres condiciones antes mencionadas, no debe reconocerse la provisión.



**Provisiones – Reglas de valuación**



**Provisiones – Reglas de valuación**

Las provisiones deben ser objeto de revisión en cada fecha del balance general y ajustadas, en su caso, para reflejar la mejor estimación existente en ese momento.

La provisión debe ser revertida si ya no es probable que se requiera la salida de recursos económicos para liquidar la obligación.

g) Reservas: objetivo de su creación, monto y plazo.

El Ente público no cuenta con reservas

h) Cambios en políticas contables y corrección de errores junto con la revelación de los efectos que se tendrá en la información financiera del ente público, ya sea retrospectivos o prospectivos.

i) Reclasificaciones: se deben revelar todos aquellos movimientos entre cuentas por efectos de cambios en los tipos de operaciones.

j) Depuración y cancelación de saldos.

**7. POSICIÓN EN MONEDA EXTRANJERA Y PROTECCIÓN POR RIESGO CAMBIARIO**

RESPECTO A:

- a) Activos en moneda extranjera.
- b) Pasivos en moneda extranjera.
- c) Posición en moneda extranjera.
- d) Tipo de cambio.
- e) Equivalente en moneda nacional

El Ente no ha realizado operaciones en moneda extranjera durante el periodo.



## 8. REPORTE ANALÍTICO DEL ACTIVO

- a) La vida útil y porcentajes de depreciación, deterioro o amortización utilizados en los diferentes tipos de activos se realizan consistentemente, no hay variación los métodos utilizados.
- b) No se realizaron cambios en el porcentaje de depreciación o valor residual de los activos.
- c) No se realizaron gastos financieros ni de investigación y desarrollo por lo que no hubo capitalización.
- d) El Ente no realizó durante el ejercicio operaciones con moneda extranjera ni de inversiones financieras por lo que no existen riesgos por tipo de cambio o tipo de interés de las inversiones financieras.
- e) En este año no se construyeron bienes por la entidad por lo que no hubo activaciones.
- f) No existen otras circunstancias de carácter significativo que afecten el activo, tales como bienes en garantía, señalados en embargos, litigios, títulos de inversiones entregados en garantías, baja significativa del valor de inversiones financieras, etc.
- g) No se realizaron desmantelamiento de activos por lo que no existen implicaciones y efectos contables
- h) Administración de activos; planeación con el objetivo de que el ente los utilice de manera más efectiva
  - No hubo inversiones en valores.
  - No hubo patrimonio de organismos descentralizados.
  - No hubo inversiones en empresas de participación mayoritaria.
  - No hubo inversiones en empresas de participación minoritaria.

## 9. FIDEICOMISOS, MANDATOS Y ANÁLOGOS

El ente no cuenta con fideicomisos, mandatos o análogos

## 10. REPORTE DE LA RECAUDACIÓN

- a) Análisis del comportamiento de la recaudación correspondiente al ente público o cualquier tipo de ingreso, de forma separada los ingresos locales de los federales.  
El Ente solo recauda recursos provenientes de Gobierno del Estado en forma de Presupuesto Ordinario el cual se ha recaudado conforme al calendario establecido por los mismos efectos.
- b) Proyección de la recaudación e ingresos en el mediano plazo.

Los ingresos se recaudan conforme a la calendarización presentada al Gobierno del Estado





## **11. INFORMACIÓN SOBRE LA DEUDA Y EL REPORTE ANALÍTICO DE LA DEUDA**

Se informa lo siguiente:

- a) No se contrató deuda en el periodo por lo que no se presentan indicadores: deuda respecto al PIB y deuda respecto a la recaudación tomando, como mínimo, un período igual o menor a 5 años.
- b) Al no tener deuda contratada por tipo de valor gubernamental o instrumento financiero no se muestran intereses, comisiones, tasa, perfil de vencimiento y otros gastos de la deuda.

## **12. CALIFICACIONES OTORGADAS**

No se realizaron calificaciones crediticias durante periodo que se presenta.

## **13. PROCESO DE MEJORA**

- Se implantaron controles administrativos y de gestión en los procesos de este ente.
- Se implementaron revisiones para la validación financiera del ente al cierre del periodo.
- Durante el periodo se implementó un control de pólizas, el cual nos permite mantener actualizada la información financiera que se genera al día.

## **14. INFORMACIÓN POR SEGMENTOS**

La información financiera no se presenta de manera segmentada debido a que la diversidad de las actividades y operaciones que se realizan en el Instituto no lo ameritan.

## **15. EVENTOS POSTERIORES AL CIERRE**

Al momento de presentar esta información no han sucedido eventos posteriores a la fecha de cierre y que pudiera tener un efecto en los estados financieros que afecten económicamente.

## **16. PARTES RELACIONADAS**

No existen partes relacionadas que pudieran ejercer influencia significativa sobre la toma de decisiones financieras y operativas en el Ente.

## **17. RESPONSABILIDAD SOBRE LA PRESENTACIÓN RAZONABLE DE LA INFORMACIÓN CONTABLE**

Bajo protesta decir verdad declaramos que los estados financieros y sus notas son razonablemente correctos y responsabilidad del emisor.

INSTITUTO DE DESARROLLO Y FORTALECIMIENTO MUNICIPAL DEL ESTADO DE MORELOS

Conciliación entre los Ingresos Presupuestarios y Contables

Del 1 de enero al 31 de diciembre de 2021

(Pesos)



1. Total de Ingresos Presupuestarios	16,378,773
2. Más Ingresos Contables No Presupuestarios	-
2.1 Ingresos Financieros	-
2.2 Incremento por Variación de Inventarios	-
2.3 Disminución del Exceso de Estimaciones por Pérdida o Deterioro u Obsolescencia	-
2.4 Disminución del Exceso de Provisiones	-
2.5 Otros Ingresos y Beneficios Varios	-
2.6 Otros Ingresos Contables No Presupuestarios	-
3. Menos Ingresos Presupuestarios No Contables	-
3.1 Aprovechamientos Patrimoniales	-
3.2 Ingresos Derivados de Financiamientos	-
3.3 Otros Ingresos Presupuestarios No Contables	-
4. Total de Ingresos Contables	16,378,773



INSTITUTO DE DESARROLLO Y FORTALECIMIENTO MUNICIPAL DEL ESTADO DE MORELOS  
Conciliación entre los Egresos Presupuestarios y los Gastos Contables  
Del 1 de enero al 31 de diciembre de 2021  
(Pesos)



<b>1. Total de Egresos Presupuestarios</b>	<b>16,378,773</b>
<b>2. Menos Egresos Presupuestarios No Contables</b>	<b>377,313</b>
2.1 Materias Primas y Materiales de Producción y Comercialización	-
2.2 Materiales y Suministros	-
2.3 Mobiliario y Equipo de Administración	83,376
2.4 Mobiliario y Equipo Educacional y Recreativo	-
2.5 Equipo e Instrumental Médico y de Laboratorio	-
2.6 Vehículos y Equipo de Transporte	-
2.7 Equipo de Defensa y Seguridad	-
2.8 Maquinaria, Otros Equipos y Herramientas	-
2.9 Activos Biológicos	-
2.10 Bienes Inmuebles	-
2.11 Activos Intangibles	-
2.12 Obra Pública en Bienes de Dominio Público	-
2.13 Obra Pública en Bienes Propios	-
2.14 Acciones y Participaciones de Capital	-
2.15 Compra de Títulos y Valores	-
2.16 Concesión de Préstamos	-
2.17 Inversiones en Fideicomisos, Mandatos y Otros Análogos	-
2.18 Provisiones para Contingencias y Otras Erogaciones Especiales	-
2.19 Amortización de la Deuda Pública	-
2.20 Adeudos de Ejercicios Fiscales Anteriores (ADEFAS)	-
2.21 Otros Egresos Presupuestarios No Contables	293,937
<b>3. Más Gastos Contables No Presupuestarios</b>	<b>-</b>
3.1 Estimaciones, Depreciaciones, Deterioros, Obsolescencia y Amortizaciones	-
3.2 Provisiones	-
3.3 Disminución de Inventarios	-
3.4 Aumento por Insuficiencia de Estimaciones por Pérdida o Deterioro u Obsolescencia	-
3.5 Aumento por Insuficiencia de Provisiones	-
3.6 Otros Gastos	-
3.7 Otros Gastos Contables No Presupuestarios	-
<b>4. Total de Gastos Contables</b>	<b>16,001,460</b>



# IDEFOMM

Instituto de Desarrollo y  
Fortalecimiento Municipal  
del Estado de Morelos

# Información Presupuestaria

CUENTA PÚBLICA  
INSTITUTO DE DESARROLLO Y FORTALECIMIENTO  
MUNICIPAL DEL ESTADO DE MORELOS  
ENERO - DICIEMBRE

2021



Concepto	Estimado / Aprobado	Devengado	Recaudado / Pagado
<b>A. Ingresos Totales (A = A1 + A2 + A3)</b>	<b>14,729,000</b>	<b>16,378,773</b>	<b>16,378,773</b>
<i>A1. Ingresos de Libre Disposición</i>	<i>14,729,000</i>	<i>16,378,773</i>	<i>16,378,773</i>
<i>A2. Transferencias Federales Etiquetadas</i>	-	-	-
<i>A3. Financiamiento Neto</i>	-	-	-
<b>B. Egresos Presupuestarios (B = B1 + B2)</b>	<b>14,729,000</b>	<b>16,378,773</b>	<b>13,530,257</b>
<i>B1. Gasto No Etiquetado (sin incluir Amortización de la Deuda Pública)</i>	<i>14,729,000</i>	<i>16,378,773</i>	<i>13,530,257</i>
<i>B2. Gasto Etiquetado (sin incluir Amortización de la Deuda Pública)</i>	-	-	-
<b>C. Remanentes del Ejercicio Anterior (C = C1 + C2)</b>	-	-	-
<i>C1. Remanentes de Ingresos de Libre Disposición aplicados en el periodo</i>	-	-	-
<i>C2. Remanentes de Transferencias Federales Etiquetadas aplicados en el periodo</i>	-	-	-
<b>I. Balance Presupuestario (I = A - B + C)</b>	-	-	<b>2,848,516</b>
<b>II. Balance Presupuestario sin Financiamiento Neto (II = I - A3)</b>	-	-	<b>2,848,516</b>
<b>III. Balance Presupuestario sin Financiamiento Neto y sin Remanentes del Ejercicio Anterior (III = II - C)</b>	-	-	<b>2,848,516</b>

Concepto	Aprobado	Devengado	Pagado
<b>E. Intereses, Comisiones y Gastos de la Deuda (E = E1 + E2)</b>	-	-	-
<i>E1. Intereses, Comisiones y Gastos de la Deuda con Gasto No Etiquetado</i>	-	-	-
<i>E2. Intereses, Comisiones y Gastos de la Deuda con Gasto Etiquetado</i>	-	-	-
<b>IV. Balance Primario (IV = III + E)</b>	-	-	<b>2,848,516</b>

Concepto	Estimado / Aprobado	Devengado	Recaudado / Pagado
<b>F. Financiamiento (F = F1 + F2)</b>	-	-	-
<i>F1. Financiamiento con Fuente de Pago de Ingresos de Libre Disposición</i>	-	-	-
<i>F2. Financiamiento con Fuente de Pago de Transferencias Federales Etiquetadas</i>	-	-	-
<b>G. Amortización de la Deuda (G = G1 + G2)</b>	-	-	-
<i>G1. Amortización de la Deuda Pública con Gasto No Etiquetado</i>	-	-	-
<i>G2. Amortización de la Deuda Pública con Gasto Etiquetado</i>	-	-	-
<b>A3. Financiamiento Neto (A3 = F - G)</b>	-	-	-

Concepto	Estimado / Aprobado	Devengado	Recaudado / Pagado
<i>A1. Ingresos de Libre Disposición</i>	<i>14,729,000</i>	<i>16,378,773</i>	<i>16,378,773</i>
<i>A3.1 Financiamiento Neto con Fuente de Pago de Ingresos de Libre Disposición (A3.1 = F1 - G1)</i>	-	-	-
<i>F1. Financiamiento con Fuente de Pago de Ingresos de Libre Disposición</i>	-	-	-
<i>G1. Amortización de la Deuda Pública con Gasto No Etiquetado</i>	-	-	-
<i>B1. Gasto No Etiquetado (sin incluir Amortización de la Deuda Pública)</i>	<i>14,729,000</i>	<i>16,378,773</i>	<i>13,530,257</i>
<i>C1. Remanentes de Ingresos de Libre Disposición aplicados en el periodo</i>	-	-	-
<b>V. Balance Presupuestario de Recursos Disponibles (V = A1 + A3.1 - B1 + C1)</b>	-	-	<b>2,848,516</b>
<b>VI. Balance Presupuestario de Recursos Disponibles sin Financiamiento Neto (VI = V - A3.1)</b>	-	-	<b>2,848,516</b>

Concepto	Estimado / Aprobado	Devengado	Recaudado / Pagado
<i>A2. Transferencias Federales Etiquetadas</i>	-	-	-
<i>A3.2 Financiamiento Neto con Fuente de Pago de Transferencias Federales Etiquetadas (A3.2 = F2 - G2)</i>	-	-	-
<i>F2. Financiamiento con Fuente de Pago de Transferencias Federales Etiquetadas</i>	-	-	-
<i>G2. Amortización de la Deuda Pública con Gasto Etiquetado</i>	-	-	-
<i>B2. Gasto Etiquetado (sin incluir Amortización de la Deuda Pública)</i>	-	-	-
<i>C2. Remanentes de Transferencias Federales Etiquetadas aplicados en el periodo</i>	-	-	-
<b>VII. Balance Presupuestario de Recursos Etiquetados (VII = A2 + A3.2 - B2 + C2)</b>	-	-	-
<b>VIII. Balance Presupuestario de Recursos Etiquetados sin Financiamiento Neto (VIII = VII - A3.2)</b>	-	-	-

Rubro de Ingresos	Ingreso					Diferencia (6 = 5 - 1)
	Estimado	Ampliaciones y Reducciones	Modificado	Devengado	Recaudado	
	(1)	(2)	(3= 1 + 2)	(4)	(5)	
Impuestos	-	-	-	-	-	-
Cuotas y Aportaciones de Seguridad Social	-	-	-	-	-	-
Contribuciones de Mejoras	-	-	-	-	-	-
Derechos	-	-	-	-	-	-
Productos	-	-	-	-	-	-
Aprovechamientos	-	-	-	-	-	-
Ingresos por Venta de Bienes, Prestación de Servicios y Otros Ingresos	-	-	-	-	-	-
Participaciones, Aportaciones, Convenios, Incentivos Derivados de la Colaboración Fiscal y Fondos Distintos de Aportaciones	-	-	-	-	-	-
Transferencias, Asignaciones, Subsidios y Subvenciones, y Pensiones y Jubilaciones	14,729,000	1,649,773	16,378,773	16,378,773	16,378,773	1,649,773
Ingresos Derivados de Financiamientos	-	-	-	-	-	-
<b>Total</b>	<b>14,729,000</b>	<b>1,649,773</b>	<b>16,378,773</b>	<b>16,378,773</b>	<b>16,378,773</b>	<b>1,649,773</b>
<b>Ingresos excedentes</b>						

Estado Analítico de Ingresos Por Fuente de Financiamiento	Ingreso					Diferencia (6 = 5 - 1)
	Estimado	Ampliaciones y Reducciones	Modificado	Devengado	Recaudado	
	(1)	(2)	(3= 1 + 2)	(4)	(5)	
Ingresos del Poder Ejecutivo Federal o Estatal y de los Municipios	-	-	-	-	-	-
Impuestos	-	-	-	-	-	-
Cuotas y Aportaciones de Seguridad Social	-	-	-	-	-	-
Contribuciones de Mejoras	-	-	-	-	-	-
Derechos	-	-	-	-	-	-
Productos <sup>1</sup>	-	-	-	-	-	-
Aprovechamientos <sup>2</sup>	-	-	-	-	-	-
Participaciones, Aportaciones, Convenios, Incentivos Derivados de la Colaboración Fiscal y Fondos Distintos de Aportaciones	-	-	-	-	-	-
Transferencias, Asignaciones, Subsidios y Subvenciones, y Pensiones y Jubilaciones	-	-	-	-	-	-
Ingresos de los Entes Públicos de los Poderes Legislativo y Judicial, de los Órganos Autónomos y del Sector Paraestatal o Paramunicipal, así como de las Empresas Productivas del Estado	14,729,000	1,649,773	16,378,773	16,378,773	16,378,773	1,649,773
Cuotas y Aportaciones de Seguridad Social	-	-	-	-	-	-
Productos <sup>1</sup>	-	-	-	-	-	-
Ingresos por Venta de Bienes, Prestación de Servicios y Otros Ingresos <sup>3</sup>	-	-	-	-	-	-
Transferencias, Asignaciones, Subsidios y Subvenciones, y Pensiones y Jubilaciones	14,729,000	1,649,773	16,378,773	16,378,773	16,378,773	1,649,773
Ingresos Derivados de Financiamientos	-	-	-	-	-	-
Ingresos Derivados de Financiamientos	-	-	-	-	-	-
<b>Total</b>	<b>14,729,000</b>	<b>1,649,773</b>	<b>16,378,773</b>	<b>16,378,773</b>	<b>16,378,773</b>	<b>1,649,773</b>
<b>Ingresos excedentes</b>						

<sup>1</sup> Incluye intereses que generan las cuentas bancarias de los entes públicos en productos.

<sup>2</sup> Incluye donativos en efectivo del Poder Ejecutivo, entre otros aprovechamientos.

<sup>3</sup> Se refiere a los ingresos propios obtenidos por los Poderes Legislativo y Judicial, los Órganos Autónomos y las entidades de la administración pública paraestatal y paramunicipal, por sus actividades diversas no inherentes a su operación que generan recursos y que no sean ingresos por venta de bienes o prestación de servicios, tales como donativos en efectivo, entre otros.

Concepto	Ingreso					Diferencia
	Estimado	Ampliaciones/ (Reducciones)	Modificado	Devengado	Recaudado	
<b>Ingresos de Libre Disposición</b>						
<i>Impuestos</i>	-	-	-	-	-	-
<i>Cuotas y Aportaciones de Seguridad Social</i>	-	-	-	-	-	-
<i>Contribuciones de Mejoras</i>	-	-	-	-	-	-
<i>Derechos</i>	-	-	-	-	-	-
<i>Productos</i>	-	-	-	-	-	-
<i>Aprovechamientos</i>	-	-	-	-	-	-
<i>Ingresos por Venta de Bienes y Prestación de Servicios</i>	-	-	-	-	-	-
<i>Participaciones</i>	-	-	-	-	-	-
Fondo General de Participaciones	-	-	-	-	-	-
Fondo de Fomento Municipal	-	-	-	-	-	-
Fondo de Fiscalización y Recaudación	-	-	-	-	-	-
Fondo de Compensación	-	-	-	-	-	-
Fondo de Extracción de Hidrocarburos	-	-	-	-	-	-
Impuesto Especial Sobre Producción y Servicios	-	-	-	-	-	-
0.136% de la Recaudación Federal Participable	-	-	-	-	-	-
3.17% Sobre Extracción de Petróleo	-	-	-	-	-	-
Gasolinas y Diésel	-	-	-	-	-	-
Fondo del Impuesto Sobre la Renta	-	-	-	-	-	-
Fondo de Estabilización de los Ingresos de las Ent. Fed.	-	-	-	-	-	-
<i>Incentivos Derivados de la Colaboración Fiscal</i>	-	-	-	-	-	-
Tenencia o Uso de Vehículos	-	-	-	-	-	-
Fondo de Compensación ISAN	-	-	-	-	-	-
Impuesto Sobre Automóviles Nuevos	-	-	-	-	-	-
Fondo de Compensación de Repecos-Intermedios	-	-	-	-	-	-
Otros Incentivos Económicos	-	-	-	-	-	-
<i>Transferencias y Asignaciones</i>	14,729,000	1,649,773	16,378,773	16,378,773	16,378,773	1,649,773
<i>Convenios</i>	-	-	-	-	-	-
Otros Convenios y Subsidios	-	-	-	-	-	-
<i>Otros Ingresos de Libre Disposición</i>	-	-	-	-	-	-
Participaciones en Ingresos Locales	-	-	-	-	-	-
Otros Ingresos de Libre Disposición	-	-	-	-	-	-
<b>Total de Ingresos de Libre Disposición</b>	<b>14,729,000</b>	<b>1,649,773</b>	<b>16,378,773</b>	<b>16,378,773</b>	<b>16,378,773</b>	<b>1,649,773</b>
<b>Ingresos Excedentes de Ingresos de Libre Disposición</b>						
<b>Transferencias Federales Etiquetadas</b>						
<i>Aportaciones</i>	-	-	-	-	-	-
Fondo de Aport. para la Nómina Educativa y Gto. Op.	-	-	-	-	-	-
Fondo de Aportaciones para los Servicios de Salud	-	-	-	-	-	-
Fondo de Aportaciones para la Infraestructura Social	-	-	-	-	-	-
Fondo de Aport. para el Fortalecimiento de los Municipios y de las Demarcaciones Territoriales del Distrito Federal	-	-	-	-	-	-
Fondo de Aportaciones Múltiples	-	-	-	-	-	-
Fondo de Aport. para la Educación Tec. y de Adultos	-	-	-	-	-	-
Fondo de Aportaciones para la Seguridad Pública de los Estados y del Distrito Federal	-	-	-	-	-	-
Fondo de Aportaciones para el Fortalecimiento de las Entidades Federativas	-	-	-	-	-	-
<i>Convenios</i>	-	-	-	-	-	-
Convenios de Protección Social en Salud	-	-	-	-	-	-
Convenios de Descentralización	-	-	-	-	-	-
Convenios de Reasignación	-	-	-	-	-	-
Otros Convenios y Subsidios	-	-	-	-	-	-
<i>Fondos Distintos de Aportaciones</i>	-	-	-	-	-	-
Fondo para Entidades Federativas y Municipios Productores de Hidrocarburos	-	-	-	-	-	-
Fondo Minero	-	-	-	-	-	-
<i>Transferencias, Asignaciones, Subsidios y Subvenciones, y Pensiones y Jubilaciones</i>	-	-	-	-	-	-
<i>Otras Transferencias Federales Etiquetadas</i>	-	-	-	-	-	-
<b>Total de Transferencias Federales Etiquetadas</b>	<b>-</b>	<b>-</b>	<b>-</b>	<b>-</b>	<b>-</b>	<b>-</b>
<b>Ingresos Derivados de Financiamientos</b>						
<i>Ingresos Derivados de Financiamientos</i>	-	-	-	-	-	-
<b>Total de Ingresos</b>	<b>14,729,000</b>	<b>1,649,773</b>	<b>16,378,773</b>	<b>16,378,773</b>	<b>16,378,773</b>	<b>1,649,773</b>
Datos Informativos						
1. Ingresos Derivados de Financiamientos con Fuente de Pago de Ingresos de Libre Disposición	-	-	-	-	-	-
2. Ingresos Derivados de Financiamientos con Fuente de Pago de Transferencias Federales Etiquetadas	-	-	-	-	-	-
3. Ingresos Derivados de Financiamientos	-	-	-	-	-	-



Concepto	Egresos					Subejercicio
	Aprobado	Ampliaciones/ (Reducciones)	Modificado	Devengado	Pagado	
	1	2	3 = (1 + 2)	4	5	
<b>Servicios Personales</b>	9,624,030	-	9,624,030	9,624,030	8,228,158	-
Remuneraciones al Personal de Carácter Permanente	2,058,267	-	2,058,267	2,058,267	2,058,267	-
Remuneraciones al Personal de Carácter Transitorio	-	-	-	-	-	-
Remuneraciones Adicionales y Especiales	6,646,458	-	6,646,458	6,646,458	5,277,985	-
Seguridad Social	491,081	-	491,081	491,081	463,682	-
Otras Prestaciones Sociales y Económicas	428,224	-	428,224	428,224	428,224	-
Previsiones	-	-	-	-	-	-
Pago de Estímulos a Servidores Públicos	-	-	-	-	-	-
<b>Materiales y Suministros</b>	328,853	-	328,853	328,853	328,853	-
Materiales de Admón., Emisión de Doctos. y Artículos Oficiales	115,949	-	115,949	115,949	115,949	-
Alimentos y Utensilios	17,889	-	17,889	17,889	17,889	-
Materias Primas y Materiales de Producción y Comercialización	-	-	-	-	-	-
Materiales y Artículos de Construcción y de Reparación	23,972	-	23,972	23,972	23,972	-
Productos Químicos, Farmacéuticos y de Laboratorio	-	-	-	-	-	-
Combustibles, Lubricantes y Aditivos	135,992	-	135,992	135,992	135,992	-
Vestuario, Blancos, Prendas de Protección y Artículos Deportivos	-	-	-	-	-	-
Materiales y Suministros Para Seguridad	-	-	-	-	-	-
Herramientas, Refacciones y Accesorios Menores	35,051	-	35,051	35,051	35,051	-
<b>Servicios Generales</b>	2,898,806	-	2,898,806	2,898,806	2,895,446	-
Servicios Básicos	44,971	-	44,971	44,971	44,971	-
Servicios de Arrendamiento	57,605	-	57,605	57,605	57,605	-
Servicios Profesionales, Científicos, Técnicos y Otros Servicios	2,503,366	-	2,503,366	2,503,366	2,503,366	-
Servicios Financieros, Bancarios y Comerciales	29,166	-	29,166	29,166	29,166	-
Servicios de Instalación, Reparación, Mantto. y Conservación	51,591	-	51,591	51,591	51,591	-
Servicios de Comunicación Social y Publicidad	-	-	-	-	-	-
Servicios de Traslado y Viáticos	6,029	-	6,029	6,029	6,029	-
Servicios Oficiales	153,783	-	153,783	153,783	153,783	-
Otros Servicios Generales	52,295	-	52,295	52,295	48,935	-
<b>Transferencias, Asignaciones, Subsidios y Otras Ayudas</b>	1,793,935	1,649,773	3,443,708	3,443,708	1,994,424	-
Transferencias Internas y Asignaciones al Sector Público	-	-	-	-	-	-
Transferencias al Resto del Sector Público	-	-	-	-	-	-
Subsidios y Subvenciones	-	-	-	-	-	-
Ayudas Sociales	-	-	-	-	-	-
Pensiones y Jubilaciones	1,793,935	1,649,773	3,443,708	3,443,708	1,994,424	-
Transferencias a Fideicomisos, Mandatos y Otros Análogos	-	-	-	-	-	-
Transferencias a la Seguridad Social	-	-	-	-	-	-
Donativos	-	-	-	-	-	-
Transferencias al Exterior	-	-	-	-	-	-
<b>Bienes Muebles, Inmuebles e Intangibles</b>	83,376	-	83,376	83,376	83,376	-
Mobiliario y Equipo de Administración	83,376	-	83,376	83,376	83,376	-
Mobiliario y Equipo Educativo y Recreativo	-	-	-	-	-	-
Equipo e Instrumental Médico y de Laboratorio	-	-	-	-	-	-
Vehículos y Equipo de Transporte	-	-	-	-	-	-
Equipo de Defensa y Seguridad	-	-	-	-	-	-
Maquinaria, Otros Equipos y Herramientas	-	-	-	-	-	-
Activos Biológicos	-	-	-	-	-	-
Bienes Inmuebles	-	-	-	-	-	-
Activos Intangibles	-	-	-	-	-	-
<b>Inversión Pública</b>	-	-	-	-	-	-
Obra Pública en Bienes de Dominio Público	-	-	-	-	-	-
Obra Pública en Bienes Propios	-	-	-	-	-	-
Proyectos Productivos y Acciones de Fomento	-	-	-	-	-	-
<b>Inversiones Financieras y Otras Provisiones</b>	-	-	-	-	-	-
Inversiones Para el Fomento de Actividades Productivas	-	-	-	-	-	-
Acciones y Participaciones de Capital	-	-	-	-	-	-
Compra de Títulos y Valores	-	-	-	-	-	-
Concesión de Préstamos	-	-	-	-	-	-
Inversiones en Fideicomisos, Mandatos y Otros Análogos	-	-	-	-	-	-
Otras Inversiones Financieras	-	-	-	-	-	-
Provisiones para Contingencias y Otras Erogaciones Especiales	-	-	-	-	-	-
<b>Participaciones y Aportaciones</b>	-	-	-	-	-	-
Participaciones	-	-	-	-	-	-
Aportaciones	-	-	-	-	-	-
Convenios	-	-	-	-	-	-
<b>Deuda Pública</b>	-	-	-	-	-	-
Amortización de la Deuda Pública	-	-	-	-	-	-
Intereses de la Deuda Pública	-	-	-	-	-	-
Comisiones de la Deuda Pública	-	-	-	-	-	-
Gastos de la Deuda Pública	-	-	-	-	-	-
Costo por Coberturas	-	-	-	-	-	-
Apoyos Financieros	-	-	-	-	-	-
Adeudos de Ejercicios Fiscales Anteriores (Adefas)	-	-	-	-	-	-
<b>Total del Gasto</b>	<b>14,729,000</b>	<b>1,649,773</b>	<b>16,378,773</b>	<b>16,378,773</b>	<b>13,530,257</b>	<b>-</b>

Concepto	Egresos					Subejercicio
	Aprobado	Ampliaciones / (Reducciones)	Modificado	Devengado	Pagado	
<b>Gasto No Etiquetado</b>	<b>14,729,000</b>	<b>1,649,773</b>	<b>16,378,773</b>	<b>16,378,773</b>	<b>13,530,257</b>	-
<i>Servicios Personales</i>	<i>9,624,030</i>	-	<i>9,624,030</i>	<i>9,624,030</i>	<i>8,228,158</i>	-
Remuneraciones al Personal de Carácter Permanente	2,058,267	-	2,058,267	2,058,267	2,058,267	-
Remuneraciones al Personal de Carácter Transitorio	-	-	-	-	-	-
Remuneraciones Adicionales y Especiales	6,646,458	-	6,646,458	6,646,458	5,277,985	-
Seguridad Social	491,081	-	491,081	491,081	463,682	-
Otras Prestaciones Sociales y Económicas	428,224	-	428,224	428,224	428,224	-
Previsiones	-	-	-	-	-	-
Pago de Estímulos a Servidores Públicos	-	-	-	-	-	-
<i>Materiales y Suministros</i>	<i>328,853</i>	-	<i>328,853</i>	<i>328,853</i>	<i>328,853</i>	-
Materiales de Admón., Emisión de Doctos. y Art. Oficiales	115,949	-	115,949	115,949	115,949	-
Alimentos y Utensilios	17,889	-	17,889	17,889	17,889	-
Materias Primas y Materiales de Prod. y Comercialización	-	-	-	-	-	-
Materiales y Artículos de Construcción y de Reparación	23,972	-	23,972	23,972	23,972	-
Productos Químicos, Farmacéuticos y de Laboratorio	-	-	-	-	-	-
Combustibles, Lubricantes y Aditivos	135,992	-	135,992	135,992	135,992	-
Vestuario, Blancos, Prendas de Protección y Art. Deportivos	-	-	-	-	-	-
Materiales y Suministros Para Seguridad	-	-	-	-	-	-
Herramientas, Refacciones y Accesorios Menores	35,051	-	35,051	35,051	35,051	-
<i>Servicios Generales</i>	<i>2,898,806</i>	-	<i>2,898,806</i>	<i>2,898,806</i>	<i>2,895,446</i>	-
Servicios Básicos	44,971	-	44,971	44,971	44,971	-
Servicios de Arrendamiento	57,605	-	57,605	57,605	57,605	-
Servicios Profesionales, Científicos, Técnicos y Otros Serv.	2,503,366	-	2,503,366	2,503,366	2,503,366	-
Servicios Financieros, Bancarios y Comerciales	29,166	-	29,166	29,166	29,166	-
Servicios de Instalación, Reparación, Mantto. y Conservación	51,591	-	51,591	51,591	51,591	-
Servicios de Comunicación Social y Publicidad	-	-	-	-	-	-
Servicios de Traslado y Viáticos	6,029	-	6,029	6,029	6,029	-
Servicios Oficiales	153,783	-	153,783	153,783	153,783	-
Otros Servicios Generales	52,295	-	52,295	52,295	48,935	-
<i>Transferencias, Asignaciones, Subsidios y Otras Ayudas</i>	<i>1,793,935</i>	<i>1,649,773</i>	<i>3,443,708</i>	<i>3,443,708</i>	<i>1,994,424</i>	-
Transferencias Internas y Asignaciones al Sector Público	-	-	-	-	-	-
Transferencias al Resto del Sector Público	-	-	-	-	-	-
Subsidios y Subvenciones	-	-	-	-	-	-
Ayudas Sociales	-	-	-	-	-	-
Pensiones y Jubilaciones	1,793,935	1,649,773	3,443,708	3,443,708	1,994,424	-
Transferencias a Fideicomisos, Mandatos y Otros Análogos	-	-	-	-	-	-
Transferencias a la Seguridad Social	-	-	-	-	-	-
Donativos	-	-	-	-	-	-
Transferencias al Exterior	-	-	-	-	-	-
<i>Bienes Muebles, Inmuebles e Intangibles</i>	<i>83,376</i>	-	<i>83,376</i>	<i>83,376</i>	<i>83,376</i>	-
Mobiliario y Equipo de Administración	83,376	-	83,376	83,376	83,376	-
Mobiliario y Equipo Educativo y Recreativo	-	-	-	-	-	-
Equipo e Instrumental Médico y de Laboratorio	-	-	-	-	-	-
Vehículos y Equipo de Transporte	-	-	-	-	-	-
Equipo de Defensa y Seguridad	-	-	-	-	-	-
Maquinaria, Otros Equipos y Herramientas	-	-	-	-	-	-
Activos Biológicos	-	-	-	-	-	-
Bienes Inmuebles	-	-	-	-	-	-
Activos Intangibles	-	-	-	-	-	-
<i>Inversión Pública</i>	-	-	-	-	-	-
Obra Pública en Bienes de Dominio Público	-	-	-	-	-	-
Obra Pública en Bienes Propios	-	-	-	-	-	-
Proyectos Productivos y Acciones de Fomento	-	-	-	-	-	-
<i>Inversiones Financieras y Otras Provisiones</i>	-	-	-	-	-	-
Inversiones Para el Fomento de Actividades Productivas	-	-	-	-	-	-
Acciones y Participaciones de Capital	-	-	-	-	-	-
Compra de Títulos y Valores	-	-	-	-	-	-
Concesión de Préstamos	-	-	-	-	-	-
Inversiones en Fideicomisos, Mandatos y Otros Análogos	-	-	-	-	-	-
Fideicomiso de Desastres Naturales (Informativo)	-	-	-	-	-	-
Otras Inversiones Financieras	-	-	-	-	-	-
Provisiones para Contingencias y Otras Erogaciones Especiales	-	-	-	-	-	-
<i>Participaciones y Aportaciones</i>	-	-	-	-	-	-
Participaciones	-	-	-	-	-	-
Aportaciones	-	-	-	-	-	-
Convenios	-	-	-	-	-	-
<i>Deuda Pública</i>	-	-	-	-	-	-
Amortización de la Deuda Pública	-	-	-	-	-	-
Intereses de la Deuda Pública	-	-	-	-	-	-
Comisiones de la Deuda Pública	-	-	-	-	-	-
Gastos de la Deuda Pública	-	-	-	-	-	-
Costo por Coberturas	-	-	-	-	-	-
Apoyos Financieros	-	-	-	-	-	-
Adeudos de Ejercicios Fiscales Anteriores (Adefas)	-	-	-	-	-	-

Concepto	Egresos					Subejercicio
	Aprobado	Ampliaciones / (Reducciones)	Modificado	Devengado	Pagado	
<b>Gasto Etiquetado</b>	-	-	-	-	-	-
<i>Servicios Personales</i>	-	-	-	-	-	-
Remuneraciones al Personal de Carácter Permanente	-	-	-	-	-	-
Remuneraciones al Personal de Carácter Transitorio	-	-	-	-	-	-
Remuneraciones Adicionales y Especiales	-	-	-	-	-	-
Seguridad Social	-	-	-	-	-	-
Otras Prestaciones Sociales y Económicas	-	-	-	-	-	-
Previsiones	-	-	-	-	-	-
Pago de Estímulos a Servidores Públicos	-	-	-	-	-	-
<i>Materiales y Suministros</i>	-	-	-	-	-	-
Materiales de Admón., Emisión de Doctos. y Art. Oficiales	-	-	-	-	-	-
Alimentos y Utensilios	-	-	-	-	-	-
Materias Primas y Materiales de Prod. y Comercialización	-	-	-	-	-	-
Materiales y Artículos de Construcción y de Reparación	-	-	-	-	-	-
Productos Químicos, Farmacéuticos y de Laboratorio	-	-	-	-	-	-
Combustibles, Lubrificantes y Aditivos	-	-	-	-	-	-
Vestuario, Blancos, Prendas de Protección y Art. Deportivos	-	-	-	-	-	-
Materiales y Suministros Para Seguridad	-	-	-	-	-	-
Herramientas, Refacciones y Accesorios Menores	-	-	-	-	-	-
<i>Servicios Generales</i>	-	-	-	-	-	-
Servicios Básicos	-	-	-	-	-	-
Servicios de Arrendamiento	-	-	-	-	-	-
Servicios Profesionales, Científicos, Técnicos y Otros Serv.	-	-	-	-	-	-
Servicios Financieros, Bancarios y Comerciales	-	-	-	-	-	-
Servicios de Instalación, Reparación, Mantto. y Conservación	-	-	-	-	-	-
Servicios de Comunicación Social y Publicidad	-	-	-	-	-	-
Servicios de Traslado y Viáticos	-	-	-	-	-	-
Servicios Oficiales	-	-	-	-	-	-
Otros Servicios Generales	-	-	-	-	-	-
<i>Transferencias, Asignaciones, Subsidios y Otras Ayudas</i>	-	-	-	-	-	-
Transferencias Internas y Asignaciones al Sector Público	-	-	-	-	-	-
Transferencias al Resto del Sector Público	-	-	-	-	-	-
Subsidios y Subvenciones	-	-	-	-	-	-
Ayudas Sociales	-	-	-	-	-	-
Pensiones y Jubilaciones	-	-	-	-	-	-
Transferencias a Fideicomisos, Mandatos y Otros Análogos	-	-	-	-	-	-
Transferencias a la Seguridad Social	-	-	-	-	-	-
Donativos	-	-	-	-	-	-
Transferencias al Exterior	-	-	-	-	-	-
<i>Bienes Muebles, Inmuebles e Intangibles</i>	-	-	-	-	-	-
Mobiliario y Equipo de Administración	-	-	-	-	-	-
Mobiliario y Equipo Educativo y Recreativo	-	-	-	-	-	-
Equipo e Instrumental Médico y de Laboratorio	-	-	-	-	-	-
Vehículos y Equipo de Transporte	-	-	-	-	-	-
Equipo de Defensa y Seguridad	-	-	-	-	-	-
Maquinaria, Otros Equipos y Herramientas	-	-	-	-	-	-
Activos Biológicos	-	-	-	-	-	-
Bienes Inmuebles	-	-	-	-	-	-
Activos Intangibles	-	-	-	-	-	-
<i>Inversión Pública</i>	-	-	-	-	-	-
Obra Pública en Bienes de Dominio Público	-	-	-	-	-	-
Obra Pública en Bienes Propios	-	-	-	-	-	-
Proyectos Productivos y Acciones de Fomento	-	-	-	-	-	-
<i>Inversiones Financieras y Otras Provisiones</i>	-	-	-	-	-	-
Inversiones Para el Fomento de Actividades Productivas	-	-	-	-	-	-
Acciones y Participaciones de Capital	-	-	-	-	-	-
Compra de Títulos y Valores	-	-	-	-	-	-
Concesión de Préstamos	-	-	-	-	-	-
Inversiones en Fideicomisos, Mandatos y Otros Análogos	-	-	-	-	-	-
Fideicomiso de Desastres Naturales (Informativo)	-	-	-	-	-	-
Otras Inversiones Financieras	-	-	-	-	-	-
Provisiones para Contingencias y Otras Erogaciones Especiales	-	-	-	-	-	-
<i>Participaciones y Aportaciones</i>	-	-	-	-	-	-
Participaciones	-	-	-	-	-	-
Aportaciones	-	-	-	-	-	-
Convenios	-	-	-	-	-	-
<i>Deuda Pública</i>	-	-	-	-	-	-
Amortización de la Deuda Pública	-	-	-	-	-	-
Intereses de la Deuda Pública	-	-	-	-	-	-
Comisiones de la Deuda Pública	-	-	-	-	-	-
Gastos de la Deuda Pública	-	-	-	-	-	-
Costo por Coberturas	-	-	-	-	-	-
Apoyos Financieros	-	-	-	-	-	-
Adeudos de Ejercicios Fiscales Anteriores (Adefas)	-	-	-	-	-	-
<b>Total de Egresos</b>	<b>14,729,000</b>	<b>1,649,773</b>	<b>16,378,773</b>	<b>16,378,773</b>	<b>13,530,257</b>	<b>-</b>

Concepto	Egresos					Subejercicio 6 = ( 3 - 4 )
	Aprobado	Ampliaciones/ (Reducciones)	Modificado	Devengado	Pagado	
	1	2	3 = ( 1 + 2 )	4	5	
Jefatura de la Oficina de la Gobernatura del Estado	-	-	-	-	-	-
Secretaría de Gobierno	-	-	-	-	-	-
Secretaría de Hacienda	-	-	-	-	-	-
Secretaría de Desarrollo Económico y del Trabajo	-	-	-	-	-	-
Secretaría de Desarrollo Agropecuario	-	-	-	-	-	-
Secretaría de Obras Públicas	-	-	-	-	-	-
Secretaría de Educación	-	-	-	-	-	-
Secretaría de Salud	-	-	-	-	-	-
Secretaría de Administración	-	-	-	-	-	-
Secretaría de la Contraloría	-	-	-	-	-	-
Secretaría de Turismo y Cultura	-	-	-	-	-	-
Secretaría de Desarrollo Social	-	-	-	-	-	-
Secretaría de Desarrollo Sustentable	-	-	-	-	-	-
Secretaría de Movilidad y Transporte	-	-	-	-	-	-
Comisión Estatal de Seguridad Pública	-	-	-	-	-	-
Consejería Jurídica	-	-	-	-	-	-
Gastos Institucionales	-	-	-	-	-	-
<b>Total del Gasto</b>	-	-	-	-	-	-

INSTITUTO DE DESARROLLO Y FORTALECIMIENTO MUNICIPAL DEL ESTADO DE MORELOS  
Estado Analítico del Ejercicio del Presupuesto de Egresos  
Clasificación Administrativa  
Del 1 de enero al 31 de diciembre de 2021

Concepto	Egresos					Subejercicio 6 = ( 3 - 4 )
	Aprobado	Ampliaciones/ (Reducciones)	Modificado	Devengado	Pagado	
	1	2	3 = ( 1 + 2 )	4	5	
Poder Ejecutivo	-	-	-	-	-	-
Poder Legislativo	-	-	-	-	-	-
Poder Judicial	-	-	-	-	-	-
Organismos Autónomos	14,729,000	1,649,773	16,378,773	16,378,773	13,530,257	-
Poder Ejecutivo de los Municipios	-	-	-	-	-	-
<b>Total del Gasto</b>	<b>14,729,000</b>	<b>1,649,773</b>	<b>16,378,773</b>	<b>16,378,773</b>	<b>13,530,257</b>	-

Sector Paraestatal del Gobierno del Estado de Morelos  
Estado Analítico del Ejercicio del Presupuesto de Egresos  
Clasificación Administrativa  
Del 1 de enero al 31 de diciembre de 2021

Concepto	Egresos					Subejercicio 6 = ( 3 - 4 )
	Aprobado	Ampliaciones/ (Reducciones)	Modificado	Devengado	Pagado	
	1	2	3 = ( 1 + 2 )	4	5	
Entidades Paraestatales y Fideicomisos No Empresariales y No Financieros	-	-	-	-	-	-
Instituciones Públicas de la Seguridad Social	-	-	-	-	-	-
Entidades Paraestatales Empresariales No Financieras con Participación Estatal Mayoritaria	-	-	-	-	-	-
Fideicomisos Empresariales No Financieros con Participación Estatal Mayoritaria	-	-	-	-	-	-
Entidades Paraestatales Empresariales Financieras Monetarias con Participación Estatal Mayoritaria	-	-	-	-	-	-
Entidades Paraestatales Empresariales Financieras No Monetarias con Participación Estatal Mayoritaria	-	-	-	-	-	-
Fideicomisos Financieros Públicos con Participación Estatal Mayoritaria	-	-	-	-	-	-
<b>Total del Gasto</b>	-	-	-	-	-	-

Concepto	Egresos					Subejercicio
	Aprobado	Ampliaciones/ (Reducciones)	Modificado	Devengado	Pagado	
<b>Gasto No Etiquetado</b>	<b>14,729,000</b>	<b>1,649,773</b>	<b>16,378,773</b>	<b>16,378,773</b>	<b>13,530,257</b>	-
Jefatura de la Oficina de la Gubernatura del Estado	-	-	-	-	-	-
Secretaría de Gobierno	-	-	-	-	-	-
Secretaría de Hacienda	-	-	-	-	-	-
Secretaría de Desarrollo Económico y del Trabajo	-	-	-	-	-	-
Secretaría de Desarrollo Agropecuario	-	-	-	-	-	-
Secretaría de Obras Públicas	-	-	-	-	-	-
Secretaría de Educación	-	-	-	-	-	-
Secretaría de Salud	-	-	-	-	-	-
Secretaría de Administración	-	-	-	-	-	-
Secretaría de la Contraloría	-	-	-	-	-	-
Secretaría de Turismo y Cultura	-	-	-	-	-	-
Secretaría de Desarrollo Social	-	-	-	-	-	-
Secretaría de Desarrollo Sustentable	-	-	-	-	-	-
Secretaría de Movilidad y Transporte	-	-	-	-	-	-
Comisión Estatal de Seguridad Pública	-	-	-	-	-	-
Consejería Jurídica	-	-	-	-	-	-
Gastos Institucionales	-	-	-	-	-	-
Poder Legislativo	-	-	-	-	-	-
Poder Judicial	-	-	-	-	-	-
Organismos Autónomos	14,729,000	1,649,773	16,378,773	16,378,773	13,530,257	-
Entidades Paraestatales y Fideicomisos No Empresariales y No Financieros	-	-	-	-	-	-
Entidades Paraestatales Empresariales No Financieras con Participación Estatal Mayoritaria	-	-	-	-	-	-
Poder Ejecutivo de los Municipios	-	-	-	-	-	-
<b>Gasto Etiquetado</b>	-	-	-	-	-	-
Jefatura de la Oficina de la Gubernatura del Estado	-	-	-	-	-	-
Secretaría de Gobierno	-	-	-	-	-	-
Secretaría de Hacienda	-	-	-	-	-	-
Secretaría de Desarrollo Económico y del Trabajo	-	-	-	-	-	-
Secretaría de Desarrollo Agropecuario	-	-	-	-	-	-
Secretaría de Obras Públicas	-	-	-	-	-	-
Secretaría de Educación	-	-	-	-	-	-
Secretaría de Salud	-	-	-	-	-	-
Secretaría de Administración	-	-	-	-	-	-
Secretaría de la Contraloría	-	-	-	-	-	-
Secretaría de Turismo y Cultura	-	-	-	-	-	-
Secretaría de Desarrollo Social	-	-	-	-	-	-
Secretaría de Desarrollo Sustentable	-	-	-	-	-	-
Secretaría de Movilidad y Transporte	-	-	-	-	-	-
Comisión Estatal de Seguridad Pública	-	-	-	-	-	-
Consejería Jurídica	-	-	-	-	-	-
Gastos Institucionales	-	-	-	-	-	-
Poder Legislativo	-	-	-	-	-	-
Poder Judicial	-	-	-	-	-	-
Organismos Autónomos	-	-	-	-	-	-
Entidades Paraestatales y Fideicomisos No Empresariales y No Financieros	-	-	-	-	-	-
Entidades Paraestatales Empresariales No Financieras con Participación Estatal Mayoritaria	-	-	-	-	-	-
Poder Ejecutivo de los Municipios	-	-	-	-	-	-
<b>Total de Egresos</b>	<b>14,729,000</b>	<b>1,649,773</b>	<b>16,378,773</b>	<b>16,378,773</b>	<b>13,530,257</b>	-

Concepto	Egresos					Subejercicio
	Aprobado	Ampliaciones/ (Reducciones)	Modificado	Devengado	Pagado	
	1	2	3 = (1 + 2)	4	5	
<b>Gobierno</b>	14,729,000	1,649,773	16,378,773	16,378,773	13,530,257	-
Legislación	-	-	-	-	-	-
Justicia	-	-	-	-	-	-
Coordinación de la Política de Gobierno	14,729,000	1,649,773	16,378,773	16,378,773	13,530,257	-
Relaciones Exteriores	-	-	-	-	-	-
Asuntos Financieros y Hacendarios	-	-	-	-	-	-
Seguridad Nacional	-	-	-	-	-	-
Asuntos de Orden Público y de Seguridad Interior	-	-	-	-	-	-
Otros Servicios Generales	-	-	-	-	-	-
<b>Desarrollo Social</b>	-	-	-	-	-	-
Protección Ambiental	-	-	-	-	-	-
Vivienda y Servicios a la Comunidad	-	-	-	-	-	-
Salud	-	-	-	-	-	-
Recreación, Cultura y Otras Manifestaciones Sociales	-	-	-	-	-	-
Educación	-	-	-	-	-	-
Protección Social	-	-	-	-	-	-
Otros Asuntos Sociales	-	-	-	-	-	-
<b>Desarrollo Económico</b>	-	-	-	-	-	-
Asuntos Económicos, Comerciales y Laborales en General	-	-	-	-	-	-
Agropecuaria, Silvicultura, Pesca y Caza	-	-	-	-	-	-
Combustibles y Energía	-	-	-	-	-	-
Minería, Manufacturas y Construcción	-	-	-	-	-	-
Transporte	-	-	-	-	-	-
Comunicaciones	-	-	-	-	-	-
Turismo	-	-	-	-	-	-
Ciencia, Tecnología e Innovación	-	-	-	-	-	-
Otras Industrias y Otros Asuntos Económicos	-	-	-	-	-	-
<b>Otras no Clasificadas en Funciones Anteriores</b>	-	-	-	-	-	-
Transacciones de la Deuda Pública / Costo Financiero de la Deuda	-	-	-	-	-	-
Transferencias, Participaciones y Aportaciones entre Diferentes Niveles y Ordenes de Gobierno	-	-	-	-	-	-
Saneamiento del Sistema Financiero	-	-	-	-	-	-
Adeudos de Ejercicios Fiscales Anteriores	-	-	-	-	-	-
<b>Total del Gasto</b>	<b>14,729,000</b>	<b>1,649,773</b>	<b>16,378,773</b>	<b>16,378,773</b>	<b>13,530,257</b>	<b>-</b>

Concepto	Egresos					Subejercicio
	Aprobado	Ampliaciones/ (Reducciones)	Modificado	Devengado	Pagado	
<b>Gasto No Etiquetado</b>	<b>14,729,000</b>	<b>1,649,773</b>	<b>16,378,773</b>	<b>16,378,773</b>	<b>13,530,257</b>	-
<i>Gobierno</i>	<i>14,729,000</i>	<i>1,649,773</i>	<i>16,378,773</i>	<i>16,378,773</i>	<i>13,530,257</i>	-
Legislación	-	-	-	-	-	-
Justicia	-	-	-	-	-	-
Coordinación de la Política de Gobierno	14,729,000	1,649,773	16,378,773	16,378,773	13,530,257	-
Relaciones Exteriores	-	-	-	-	-	-
Asuntos Financieros y Hacendarios	-	-	-	-	-	-
Seguridad Nacional	-	-	-	-	-	-
Asuntos de Orden Público y de Seguridad Interior	-	-	-	-	-	-
Otros Servicios Generales	-	-	-	-	-	-
<i>Desarrollo Social</i>	-	-	-	-	-	-
Protección Ambiental	-	-	-	-	-	-
Vivienda y Servicios a la Comunidad	-	-	-	-	-	-
Salud	-	-	-	-	-	-
Recreación, Cultura y Otras Manifestaciones Sociales	-	-	-	-	-	-
Educación	-	-	-	-	-	-
Protección Social	-	-	-	-	-	-
Otros Asuntos Sociales	-	-	-	-	-	-
<i>Desarrollo Económico</i>	-	-	-	-	-	-
Asuntos Económicos, Comerciales y Laborales en Gral.	-	-	-	-	-	-
Agropecuaria, Silvicultura, Pesca y Caza	-	-	-	-	-	-
Combustibles y Energía	-	-	-	-	-	-
Minería, Manufacturas y Construcción	-	-	-	-	-	-
Transporte	-	-	-	-	-	-
Comunicaciones	-	-	-	-	-	-
Turismo	-	-	-	-	-	-
Ciencia, Tecnología e Innovación	-	-	-	-	-	-
Otras Industrias y Otros Asuntos Económicos	-	-	-	-	-	-
<i>Otras no Clasificadas en Funciones Anteriores</i>	-	-	-	-	-	-
Transacciones de la Deuda Pública / Costo Financiero de la Deuda	-	-	-	-	-	-
Transferencias, Participaciones y Aportaciones entre Diferentes Niveles y Ordenes de Gobierno	-	-	-	-	-	-
Saneamiento del Sistema Financiero	-	-	-	-	-	-
Adeudos de Ejercicios Fiscales Anteriores	-	-	-	-	-	-
<b>Gasto Etiquetado</b>	-	-	-	-	-	-
<i>Gobierno</i>	-	-	-	-	-	-
Legislación	-	-	-	-	-	-
Justicia	-	-	-	-	-	-
Coordinación de la Política de Gobierno	-	-	-	-	-	-
Relaciones Exteriores	-	-	-	-	-	-
Asuntos Financieros y Hacendarios	-	-	-	-	-	-
Seguridad Nacional	-	-	-	-	-	-
Asuntos de Orden Público y de Seguridad Interior	-	-	-	-	-	-
Otros Servicios Generales	-	-	-	-	-	-
<i>Desarrollo Social</i>	-	-	-	-	-	-
Protección Ambiental	-	-	-	-	-	-
Vivienda y Servicios a la Comunidad	-	-	-	-	-	-
Salud	-	-	-	-	-	-
Recreación, Cultura y Otras Manifestaciones Sociales	-	-	-	-	-	-
Educación	-	-	-	-	-	-
Protección Social	-	-	-	-	-	-
Otros Asuntos Sociales	-	-	-	-	-	-
<i>Desarrollo Económico</i>	-	-	-	-	-	-
Asuntos Económicos, Comerciales y Laborales en Gral.	-	-	-	-	-	-
Agropecuaria, Silvicultura, Pesca y Caza	-	-	-	-	-	-
Combustibles y Energía	-	-	-	-	-	-
Minería, Manufacturas y Construcción	-	-	-	-	-	-
Transporte	-	-	-	-	-	-
Comunicaciones	-	-	-	-	-	-
Turismo	-	-	-	-	-	-
Ciencia, Tecnología e Innovación	-	-	-	-	-	-
Otras Industrias y Otros Asuntos Económicos	-	-	-	-	-	-
<i>Otras no Clasificadas en Funciones Anteriores</i>	-	-	-	-	-	-
Transacciones de la Deuda Pública / Costo Financiero de la Deuda	-	-	-	-	-	-
Transferencias, Participaciones y Aportaciones entre Diferentes Niveles y Ordenes de Gobierno	-	-	-	-	-	-
Saneamiento del Sistema Financiero	-	-	-	-	-	-
Adeudos de Ejercicios Fiscales Anteriores	-	-	-	-	-	-
<b>Total del Egresos</b>	<b>14,729,000</b>	<b>1,649,773</b>	<b>16,378,773</b>	<b>16,378,773</b>	<b>13,530,257</b>	-



**IDEFOMM**  
Instituto de Desarrollo y Fortalecimiento Municipal del Estado de Morelos

**INSTITUTO DE DESARROLLO Y FORTALECIMIENTO MUNICIPAL DEL ESTADO DE MORELOS**  
Estado Analítico del Ejercicio del Presupuesto de Egresos Detallado - LDF  
Clasificación de Servicios Personales por Categoría  
Del 1 de enero al 31 de diciembre de 2021  
(Pesos)



Concepto	Egresos					Subejercicio
	Aprobado	Ampliaciones/ (Reducciones)	Modificado	Devengado	Pagado	
<b>Gasto No Etiquetado</b>	<b>9,624,030</b>	-	<b>9,624,030</b>	<b>9,624,030</b>	<b>8,228,158</b>	-
Personal Administrativo y de Servicio Público	9,624,030	-	9,624,030	9,624,030	8,228,158	-
Magisterio	-	-	-	-	-	-
Servicios de Salud	-	-	-	-	-	-
Personal Administrativo	-	-	-	-	-	-
Personal Médico, Paramédico y afín	-	-	-	-	-	-
Seguridad Pública	-	-	-	-	-	-
Gastos Asociados a la Implementación de Nuevas Leyes Fed. o Reformas a las Mismas	-	-	-	-	-	-
Nombre del Programa o Ley 1	-	-	-	-	-	-
Nombre del Programa o Ley 2	-	-	-	-	-	-
Sentencias Laborales Definitivas	-	-	-	-	-	-
<b>Gasto Etiquetado</b>	<b>-</b>	<b>-</b>	<b>-</b>	<b>-</b>	<b>-</b>	<b>-</b>
Personal Administrativo y de Servicio Público	-	-	-	-	-	-
Magisterio	-	-	-	-	-	-
Servicios de Salud	-	-	-	-	-	-
Personal Administrativo	-	-	-	-	-	-
Personal Médico, Paramédico y afín	-	-	-	-	-	-
Seguridad Pública	-	-	-	-	-	-
Gastos Asociados a la Implementación de Nuevas Leyes Fed. o Reformas a las Mismas	-	-	-	-	-	-
Nombre del Programa o Ley 1	-	-	-	-	-	-
Nombre del Programa o Ley 2	-	-	-	-	-	-
Sentencias Laborales Definitivas	-	-	-	-	-	-
<b>Total del Gasto en Servicios Personales</b>	<b>9,624,030</b>	<b>-</b>	<b>9,624,030</b>	<b>9,624,030</b>	<b>8,228,158</b>	<b>-</b>





**IDEFOMM**  
Instituto de Desarrollo y Fortalecimiento Municipal del Estado de Morelos

**INSTITUTO DE DESARROLLO Y FORTALECIMIENTO MUNICIPAL DEL ESTADO DE MORELOS**  
Estado Analítico del Ejercicio del Presupuesto de Egresos  
Clasificación Económica (por Tipo de Gasto)  
Del 1 de enero al 31 de diciembre de 2021  
(Pesos)



Concepto	Egresos					
	Aprobado	Ampliaciones/ (Reducciones)	Modificado	Devengado	Pagado	Subejercicio
	1	2	3 = (1 + 2)	4	5	6 = (3 - 4)
Gasto Corriente	12,851,689	-	12,851,689	12,851,689	11,452,457	-
Gasto de Capital	83,376	-	83,376	83,376	83,376	-
Amortización de la Deuda y Disminución de Pasivos	-	-	-	-	-	-
Pensiones y Jubilaciones	1,793,935	1,649,773	3,443,708	3,443,708	1,994,424	-
Participaciones	-	-	-	-	-	-
<b>Total del Gasto</b>	<b>14,729,000</b>	<b>1,649,773</b>	<b>16,378,773</b>	<b>16,378,773</b>	<b>13,530,257</b>	<b>-</b>







**IDEFOMM**

Instituto de Desarrollo y  
Fortalecimiento Municipal  
del Estado de Morelos

# Información Programática

CUENTA PÚBLICA  
INSTITUTO DE DESARROLLO Y FORTALECIMIENTO  
MUNICIPAL DEL ESTADO DE MORELOS  
ENERO - DICIEMBRE

 2021



Concepto	Egresos					Subejercicio
	Aprobado	Ampliaciones/ (Reducciones)	Modificado	Devengado	Pagado	
	1	2	3 = (1 + 2)	4	5	
<b>Programas</b>						
Subsidios: Sector Social y Privado o Ent. Federativas y Municipios	-	-	-	-	-	-
Sujetos a Reglas de Operación	-	-	-	-	-	-
Otros Subsidios	-	-	-	-	-	-
Desempeño de las Funciones	14,729,000	1,649,773	16,378,773	16,378,773	13,530,257	-
Prestación de Servicios Públicos	-	-	-	-	-	-
Provisión de Bienes Públicos	-	-	-	-	-	-
Planeación, Seguimiento y Evaluación de Políticas Públicas	14,729,000	1,649,773	16,378,773	16,378,773	13,530,257	-
Promoción y Fomento	-	-	-	-	-	-
Regulación y Supervisión	-	-	-	-	-	-
Funciones de las Fuerzas Armadas (Únicamente Gobierno Federal)	-	-	-	-	-	-
Específicos	-	-	-	-	-	-
Proyectos de Inversión	-	-	-	-	-	-
Administrativos y de Apoyo	-	-	-	-	-	-
Apoyo al Proceso Presupuestario y para Mejorar la Eficiencia Institucional	-	-	-	-	-	-
Apoyo a la Función Pública y al Mejoramiento de la Gestión	-	-	-	-	-	-
Operaciones Ajenas	-	-	-	-	-	-
Compromisos	-	-	-	-	-	-
Obligaciones de Cumplimiento de Resolución Jurisdiccional	-	-	-	-	-	-
Desastres Naturales	-	-	-	-	-	-
Obligaciones	-	-	-	-	-	-
Pensiones y Jubilaciones	-	-	-	-	-	-
Aportaciones a la Seguridad Social	-	-	-	-	-	-
Aportaciones a Fondos de Estabilización	-	-	-	-	-	-
Aportaciones a Fondos de Inversión y Reestructura de Pensiones	-	-	-	-	-	-
Programas de Gasto Federalizado (Gobierno Federal)	-	-	-	-	-	-
Gasto Federalizado	-	-	-	-	-	-
Participaciones a Entidades Federativas y Municipios	-	-	-	-	-	-
Costo financiero, deuda o apoyos a deudores y ahorradores de la banca	-	-	-	-	-	-
Adeudos de ejercicios fiscales anteriores	-	-	-	-	-	-
<b>Total del Gasto</b>	<b>14,729,000</b>	<b>1,649,773</b>	<b>16,378,773</b>	<b>16,378,773</b>	<b>13,530,257</b>	<b>6 = (3 - 4)</b>

Concepto	Estimado	Devengado	Pagado <sup>3</sup>
<b>I. Ingresos Presupuestarios (I=1+2)</b>	14,729,000	16,378,773	16,378,773
1. Ingresos del Gobierno de la Entidad Federativa 1	-	-	-
2. Ingresos del Sector Paraestatal 1	14,729,000	16,378,773	16,378,773
<b>II. Egresos Presupuestarios (II=3+4)</b>	14,729,000	16,378,773	13,530,257
3. Egresos del Gobierno de la Entidad Federativa 2	14,729,000	16,378,773	13,530,257
4. Egresos del Sector Paraestatal 2	-	-	-
<b>III. Balance Presupuestario (Superávit o Déficit) (III = I - II)</b>	-	-	2,848,516

Concepto	Estimado	Devengado	Pagado <sup>3</sup>
<b>III. Balance presupuestario (Superávit o Déficit)</b>	-	-	2,848,516
<b>IV. Intereses, Comisiones y Gastos de la Deuda</b>	-	-	-
<b>V. Balance Primario ( Superávit o Déficit) (V= III - IV)</b>	-	-	2,848,516

Concepto	Estimado	Devengado	Pagado <sup>3</sup>
<b>A. Financiamiento</b>	-	-	-
<b>B. Amortización de la deuda</b>	-	-	-
<b>C. Endeudamiento ó desendeudamiento (C = A - B)</b>	-	-	-

1 Los Ingresos que se presentan son los ingresos presupuestarios totales sin incluir los ingresos por financiamientos. Los Ingresos del Gobierno de la Entidad Federativa corresponden a los del Poder Ejecutivo, Legislativo Judicial y Autónomos.

2 Los egresos que se presentan son los egresos presupuestarios totales sin incluir los egresos por amortización. Los egresos del Gobierno de la Entidad Federativa corresponden a los del Poder Ejecutivo, Legislativo, Judicial y Órganos Autónomos.

3 Para Ingresos se reportan los ingresos recaudados; para egresos se reportan los egresos pagados.



**IDEFOMM**  
Instituto de Desarrollo y  
Fortalecimiento Municipal  
del Estado de Morelos

# Anexos

CUENTA PÚBLICA  
INSTITUTO DE DESARROLLO Y FORTALECIMIENTO  
MUNICIPAL DEL ESTADO DE MORELOS  
ENERO - DICIEMBRE

2021











**MORELOS**  
2018 - 2024



# Instituto de la Mujer para el Estado de Morelos

CUENTA PÚBLICA CONSOLIDADA  
ORGANISMOS AUTÓNOMOS  
ENERO - DICIEMBRE

2021





# Introducción

CUENTA PÚBLICA  
INSTITUTO DE LA MUJER PARA EL ESTADO DE  
MORELOS  
ENERO - DICIEMBRE

2021



## CUENTA PÚBLICA ENERO-DICIEMBRE 2021 INTRODUCCION

En apego a la normatividad establecida por la Ley General de Contabilidad Gubernamental el Instituto de la Mujer para el Estado de Morelos transparenta la Cuenta Pública Armonizada, presenta sus Estados Financieros y demás Información Presupuestaria, Programática y Contable que resulta del registros de sus operaciones por un periodo determinado, misma que tiene como propósito la rendición de cuentas sobre la administración de los ingresos y egresos de los recursos públicos durante un periodo determinado, elaborado conforme a las disposiciones legales, los criterios que marca la Ley General de Contabilidad Gubernamental (LGCG) y las normas y lineamientos de transparencia que emite la federación a través del Consejo Nacional de Armonización Contable (CONAC).

La Cuenta Pública Anual que se presenta fortalece la cultura de rendición de cuentas y la práctica cotidiana de la transparencia en la gestión pública. En estricto apego a los artículos 8, de la Ley de Fiscalización y Rendición de Cuentas del Estado de Morelos; 52, 53 y 54 de la Ley General de Contabilidad Gubernamental (LGCG), y al Acuerdo por el que se armoniza la estructura de las cuentas públicas emitido por el Consejo Nacional de Armonización Contable (CONAC) y publicado en el Diario Oficial de la Federación el 30 de diciembre de 2013, la Cuenta Pública Anual que se presenta por el periodo comprendido entre el 01 de enero al 31 de diciembre del 2021, obedece a la estructura y contenidos establecidos en los ordenamientos antes señalados.

Los documentos que dan origen a la elaboración de la Cuenta Pública, lo constituyen la Ley de Ingresos y el Presupuesto de Egresos del Gobierno del Estado de Morelos autorizado y publicado en el Periódico Oficial “Tierra y Libertad” mediante periódico número Cinco Mil Ochocientos Noventa y Nueve para el Ejercicio Fiscal 2021, aprobados por la Quincuagésima Cuarta Legislatura del Congreso del Estado Libre y Soberano de Morelos, en ejercicio de las facultades conferidas por la Constitución Política del Estado Libre y Soberano de Morelos, con el siguiente contenido:





**CUENTA PÚBLICA  
ENERO-DICIEMBRE 2021  
INTRODUCCION**

**I. Información Contable**

- a) Estado de Actividades.
- b) Estado de Situación Financiera.
- c) Estado de Situación Financiera Detallado-LDF.
- d) Estado de Cambios en la Situación Financiera.
- e) Estado Analítico del Activo.
- f) Estado Analítico de la Deuda y Otros Pasivos.
- g) Informe Analítico de la Deuda Pública y Otros Pasivos-LDF.
- h) Informe Analítico de Obligaciones diferentes de Financiamientos
- i) Estado de Variación en la Hacienda Pública.
- j) Estado de Flujos de Efectivo.
- k) Informe de Pasivos Contingentes.
- l) Notas a los Estados Financieros.
- m) Conciliación entre los Ingresos Presupuestarios y Contables
- n) Conciliación entre los Egresos Presupuestarios y los Gastos Contables

**II. Información Presupuestaria**

- a) Balance Presupuestario-LDF.
- b) Estado Analítico de Ingresos.
- c) Estado Analítico de Ingresos Detallado-LDF
- d) Estado Analítico del Ejercicio del Presupuesto de Egresos
  - Clasificación por Objeto del Gasto.
  - Clasificación por Objeto del Gasto-LDF.
  - Clasificación Administrativa.
  - Clasificación Administrativa-LDF.
  - Clasificación Funcional.
  - Clasificación Funcional-LDF.
  - Clasificación de Servicios Personales por Categoría.
  - Clasificación Económica.
- e) Endeudamiento Neto.
- f) Intereses de la Deuda.
- g) Flujo de fondos que resuma todas las operaciones (Formato libre).



**CUENTA PÚBLICA  
ENERO-DICIEMBRE 2021  
INTRODUCCION**

**III. Información Programática**

- a) Gasto por Categoría Programática.
- b) Indicadores de Postura Fiscal.
- c) Programas y Proyectos de Inversión.
- d) Indicadores de Resultados (Formato libre)

**IV. Anexos.**

- a) Relación de Bienes Muebles.
- b) Relación de Bienes Inmuebles.
- c) Relación de Cuentas Bancarias Productivas Específicas.
- d) Relación de Esquemas Bursátiles y Coberturas Financieras. (Formato libre)

En la Cuenta Pública y sus anexos, se presenta información detallada para facilitar el análisis y evaluación de las cifras que la integran, así como el cumplimiento a los objetivos contenidos en los programas, en apego al Presupuesto de Egresos para el ejercicio fiscal 2021. Por lo antes expuesto, se somete al Honorable Congreso del Estado, la Cuenta Pública Anual correspondiente al periodo enero-diciembre del ejercicio fiscal 2021, para su examen y revisión respectiva.







# Información Contable

CUENTA PÚBLICA  
INSTITUTO DE LA MUJER PARA EL ESTADO DE  
MORELOS  
ENERO - DICIEMBRE

2021



Concepto	2021	2020	Concepto	2021	2020
<b>INGRESOS Y OTROS BENEFICIOS</b>					
<b>Ingresos de la Gestión</b>	<b>334,021</b>	<b>1,709,104</b>	<b>GASTOS Y OTRAS PÉRDIDAS</b>	<b>40,337,869</b>	<b>34,668,895</b>
Impuestos	-	-	Gastos de Funcionamiento	14,952,310	12,722,720
Cuotas y Aportaciones de Seguridad Social	-	-	Servicios Personales	1,370,628	2,010,113
Contribuciones de Mejoras	-	-	Materiales y Suministros	24,014,931	19,936,062
Derechos	-	-	Servicios Generales	-	-
Productos	-	-	<i>Transferencias, Asignaciones, Subsidios y Otras Ayudas</i>	<i>1,508,059</i>	<i>189,944</i>
Aprovechamientos	-	-	Transferencias Internas y Asignaciones al Sector Público	-	-
Ingresos por Venta de Bienes y Prestación de Servicios	334,021	1,709,104	Transferencias al Resto del Sector Público	-	-
			Subsidios y Subvenciones	-	-
<i>Participaciones, Aportaciones, Convenios, Incentivos Derivados de la Colaboración Fiscal, Fondos Distintos de Aportaciones, Transferencias, Asignaciones, Subsidios y Subvenciones, y Pensiones y Jubilaciones</i>	<b>40,057,443</b>	<b>38,261,229</b>	Ayudas Sociales	-	-
Participaciones, Aportaciones, Convenios, Incentivos Derivados de la Colaboración Fiscal y Fondos Distintos de Aportaciones	18,537,443	15,482,766	Pensiones y Jubilaciones	308,066	168,623
Transferencias, Asignaciones, Subsidios y Subvenciones, y Pensiones y Jubilaciones	21,520,000	22,778,463	Transferencias a Fideicomisos, Mandatos y Contratos Análogos	-	-
			Transferencias a la Seguridad Social	-	-
			Donativos	1,199,993	21,321
			Transferencias al Exterior	-	-
<b>Otros Ingresos y Beneficios</b>	<b>41,765</b>	-	<i>Participaciones y Aportaciones</i>	-	-
Ingresos Financieros	41,765	-	Participaciones	-	-
Incremento por Variación de Inventarios	-	-	Aportaciones	-	-
Disminución del Exceso de Estimaciones por Pérdida o Deterioro u Obsolescencia	-	-	Convenios	-	-
Disminución del Exceso de Provisiones	-	-	<i>Intereses, Comisiones y Otros Gastos de la Deuda Pública</i>	-	-
Otros Ingresos y Beneficios Varios	-	-	Intereses de la Deuda Pública	-	-
			Comisiones de la Deuda Pública	-	-
			Gastos de la Deuda Pública	-	-
			Costo por Coberturas	-	-
			Apoyos Financieros	-	-
<b>Total de Ingresos y Otros Beneficios</b>	<b>40,433,229</b>	<b>39,970,333</b>	<i>Otros Gastos y Pérdidas Extraordinarias</i>	<i>1,342,299</i>	-
			Estimaciones, Depreciaciones, Deterioros, Obsolescencia y Amortizaciones	1,342,299	-
			Provisiones	-	-
			Disminución de Inventarios	-	-
			Aumento por Insuficiencia de Estimaciones por Pérdida o Deterioro u Obsolescencia	-	-
			Aumento por Insuficiencia de Provisiones	-	-
			Otros Gastos	-	-
			<i>Inversión Pública</i>	-	-
			Inversión Pública no Capitalizable	-	-
			<b>Total de Gastos y Otras Pérdidas</b>	<b>43,188,227</b>	<b>34,858,839</b>
			<b>Resultados del Ejercicio (Ahorro/Desahorro)</b>	<b>(2,754,998)</b>	<b>5,111,494</b>

Bajo protesta de decir verdad declaramos que los Estados Financieros y sus notas, son razonablemente correctos y son responsabilidad del emisor.

CONCEPTO	2021	2020	CONCEPTO	2021	2020
<b>ACTIVO</b>			<b>PASIVO</b>		
<b>Activo Circulante</b>			<b>Pasivo Circulante</b>		
Efectivo y Equivalentes	4,247,870	5,257,652	Cuentas por Pagar a Corto Plazo	1,801,719	1,913,123
Derechos a Recibir Efectivo o Equivalentes	552,078	1,675,621	Documentos por Pagar a Corto Plazo	-	-
Derechos a Recibir Bienes o Servicios	30,000	30,000	Porción a Corto Plazo de la Deuda Pública a Largo Plazo	-	-
Inventarios	-	-	Títulos y Valores a Corto Plazo	-	-
Almacenes	-	-	Pasivos Diferidos a Corto Plazo	-	-
Estimación por Pérdida o Deterioro de Activos Circulantes	-	-	Fondos y Bienes de Terceros en Garantía y/o Administración a Corto Plazo	-	8,915
Otros Activos Circulantes	-	-	Provisiones a Corto Plazo	-	-
<b>Total de Activos Circulantes</b>	<b>4,829,948</b>	<b>6,963,273</b>	<b>Total de Pasivos Circulantes</b>	<b>1,801,719</b>	<b>1,922,038</b>
<b>Activo No Circulante</b>			<b>Pasivo No Circulante</b>		
Inversiones Financieras a Largo Plazo	-	-	Cuentas por Pagar a Largo Plazo	-	-
Derechos a Recibir Efectivo o Equivalentes a Largo Plazo	-	-	Documentos por Pagar a Largo Plazo	-	-
Bienes Inmuebles, Infraestructura y Construcciones en Proceso	-	-	Deuda Pública a Largo Plazo	-	-
Bienes Muebles	14,033,736	13,543,482	Pasivos Diferidos a Largo Plazo	-	-
Activos Intangibles	366,030	366,030	Fondos y Bienes de Terceros en Garantía y/o en Administración a Largo Plazo	-	-
Depreciación, Deterioro y Amortización Acumulada de Bienes	(11,829,967)	(9,609,439)	Provisiones a Largo Plazo	-	-
Activos Diferidos	-	-	<b>Total de Pasivos No Circulantes</b>	<b>-</b>	<b>-</b>
Estimación por Pérdida o Deterioro de Activos no Circulantes	-	-	<b>Total del Pasivo</b>	<b>1,801,719</b>	<b>1,922,038</b>
Otros Activos no Circulantes	-	-	<b>HACIENDA PÚBLICA / PATRIMONIO</b>		
<b>Total de Activos No Circulantes</b>	<b>2,569,799</b>	<b>4,300,073</b>	<b>Hacienda Pública / Patrimonio Contribuido</b>		
<b>Total del Activo</b>	<b>7,399,747</b>	<b>11,263,346</b>	Aportaciones	-	-
			Donaciones de Capital	-	-
			Actualización de la Hacienda Pública / Patrimonio	-	-
			<b>Hacienda Pública / Patrimonio Generado</b>	<b>5,598,028</b>	<b>9,341,308</b>
			Resultados del Ejercicio (Ahorro / Desahorro)	(2,754,998)	5,111,494
			Resultados de Ejercicios Anteriores	6,559,121	6,519,911
			Revalúos	(2,290,097)	(2,290,097)
			Reservas	4,084,002	-
			Rectificaciones de Resultados de Ejercicios Anteriores	-	-
			<b>Exceso o Insuficiencia en la Actualización de la Hacienda Pública / Patrimonio</b>	<b>-</b>	<b>-</b>
			Resultado por Posición Monetaria	-	-
			Resultado por Tenencia de Activos no Monetarios	-	-
			<b>Total Hacienda Pública / Patrimonio</b>	<b>5,598,028</b>	<b>9,341,308</b>
			<b>Total del Pasivo y Hacienda Pública / Patrimonio</b>	<b>7,399,747</b>	<b>11,263,346</b>

Bajo protesta de decir verdad declaramos que los Estados Financieros y sus notas, son razonablemente correctos y son responsabilidad del emisor.

CONCEPTO	31 de diciembre 2021	31 de diciembre 2020	CONCEPTO	31 de diciembre 2021	31 de diciembre 2020
<b>ACTIVO</b>			<b>PASIVO</b>		
<b>Activo Circulante</b>			<b>Activo Circulante</b>		
Efectivo y Equivalentes	4,247,870	5,257,652	Cuentas por Pagar a Corto Plazo	1,801,719	1,913,123
Efectivo	-	5,257,652	Servicios Personales por Pagar a Corto Plazo	1,001,355	1,099,763
Bancos/Tesorería	4,247,870	-	Proveedores por Pagar a Corto Plazo	32,701	22,995
Bancos/Dependencias y Otros	-	-	Contratistas por Obras Públicas por Pagar a Corto Plazo	-	-
Inversiones Temporales (Hasta 3 meses)	-	-	Participaciones y Aportaciones por Pagar a Corto Plazo	-	-
Fondos con Afectación Específica	-	-	Transferencias Otorgadas por Pagar a Corto Plazo	29,867	16,837
Depósitos de Fondos de Terceros en Garantía y/o Admón.	-	-	Int., Comisiones y Otros Gastos de la Deuda Púb. por Pagar a Corto Plazo	-	-
Otros Efectivos y Equivalentes	-	-	Retenciones y Contribuciones por Pagar a Corto Plazo	672,166	760,493
			Devoluciones de la Ley de Ingresos por Pagar a Corto Plazo	-	-
Derechos a Recibir Efectivo o Equivalentes	552,078	1,675,621	Otras Cuentas por Pagar a Corto Plazo	65,630	13,035
Inversiones Financieras de Corto Plazo	-	-			
Cuentas por Cobrar a Corto Plazo	544,150	1,667,705	Documentos por Pagar a Corto Plazo	-	-
Deudores Diversos por Cobrar a Corto Plazo	7,319	7,307	Documentos Comerciales por Pagar a Corto Plazo	-	-
Ingresos por Recuperar a Corto Plazo	609	609	Documentos con Contratistas por Obras Pub. por Pagar a Corto Plazo	-	-
Deudores por Anticipos de la Tesorería a Corto Plazo	-	-	Otros Documentos por Pagar a Corto Plazo	-	-
Préstamos Otorgados a Corto Plazo	-	-			
Otros Derechos a Recibir Efectivo o Equiv. a Corto Plazo	-	-	Porción a Corto Plazo de la Deuda Pública a Largo Plazo	-	-
			Porción a Corto Plazo de la Deuda Pública	-	-
Derechos a Recibir Bienes o Servicios	30,000	30,000	Porción a Corto Plazo de Arrendamiento Financiero	-	-
Ant. a Proveedores por Adq. de Bienes y Prest. de Serv. a Corto Plazo	30,000	30,000			
Ant. a Proveedores por Adq. de Bienes Imm. y Muebles a Corto Plazo	-	-	Títulos y Valores a Corto Plazo	-	-
Ant. a Proveedores por Adq. de Bienes Intangibles a Corto Plazo	-	-			
Anticipo a Contratistas por Obras Públicas a Corto Plazo	-	-	Pasivos Diferidos a Corto Plazo	-	-
Otros Derechos a Recibir Bienes o Servicios a Corto Plazo	-	-	Ingresos Cobrados por Adelantado a Corto Plazo	-	-
			Intereses Cobrados por Adelantado a Corto Plazo	-	-
Inventarios	-	-	Otros Pasivos Diferidos a Corto Plazo	-	-
Inventario de Mercancías para Venta	-	-			
Inventario de Mercancías Terminadas	-	-	Fondos y Bienes de Terceros en Garantía y/o Admón. a C. P.	8,915	-
Inventario de Mercancías en Proceso de Elaboración	-	-	Fondos en Garantía a Corto Plazo	-	-
Inventario de Materias Primas, Mat. y Suministros para Producción	-	-	Fondos en Administración a Corto Plazo	-	-
Bienes en Tránsito	-	-	Fondos Contingentes a Corto Plazo	-	8,915
			Fondos de Fideicomisos, Mandatos y Contratos Análogos a Corto Plazo	-	-
Almacenes	-	-	Otros Fondos de Terceros en Garantía y/o Administración a Corto Plazo	-	-
			Valores y Bienes en Garantía a Corto Plazo	-	-
Estimación por Pérdida o Deterioro de Activos Circulantes	-	-			
Est. para Ctas. Incobrables por Derechos a Recibir Efectivo o Equiv.	-	-	Provisiones a Corto Plazo	-	-
Estimación por Deterioro de Inventarios	-	-	Provisión para Demandas y Juicios a Corto Plazo	-	-
			Provisión para Contingencias a Corto Plazo	-	-
Otros Activos Circulantes	-	-	Otras Provisiones a Corto Plazo	-	-
Valores en Garantía	-	-			
Bienes en Garantía (excluye depósitos de fondos)	-	-	Otros Pasivos a Corto Plazo	-	-
Bienes Deriv. de Embargos, Decom., Aseguramientos y Dación en Pago	-	-	Ingresos por Clasificar	-	-
Adquisición con Fondos de Terceros	-	-	Recaudación por Participar	-	-
			Otros Pasivos Circulantes	-	-
<b>Total de Activos Circulantes</b>	<b>4,829,948</b>	<b>6,963,273</b>	<b>Total de Pasivos Circulantes</b>	<b>1,801,719</b>	<b>1,922,038</b>



CONCEPTO	31 de diciembre 2021	31 de diciembre 2020	CONCEPTO	31 de diciembre 2021	31 de diciembre 2020
<b>Activo No Circulante</b>			<b>Pasivo No Circulante</b>		
Inversiones Financieras a Largo Plazo	-	-	Cuentas por Pagar a Largo Plazo	-	-
Derechos a Recibir Efectivo o Equivalentes a Largo Plazo	-	-	Documentos por Pagar a Largo Plazo	-	-
Bienes Inmuebles, Infraestructura y Const. en Proceso	-	-	Deuda Pública a Largo Plazo	-	-
Bienes Muebles	14,033,736	13,543,482	Pasivos Diferidos a Largo Plazo	-	-
Activos Intangibles	366,030	366,030	Fdos. y Bienes de Terceros en Garantía y/o en Admón. a L.P.	-	-
Depreciación, Deterioro y Amortización Acumulada de Bienes	(11,829,967)	(9,609,439)	Provisiones a Largo Plazo	-	-
Activos Diferidos	-	-	<b>Total de Pasivos No Circulantes</b>	-	-
Estimación por Pérdida o Deterioro de Activos no Circulantes	-	-	<b>Total del Pasivo</b>	<b>1,801,719</b>	<b>1,922,038</b>
Otros Activos no Circulantes	-	-			
<b>Total de Activos No Circulantes</b>	<b>2,569,799</b>	<b>4,300,073</b>	<b>HACIENDA PÚBLICA / PATRIMONIO</b>		
<b>Total del Activo</b>	<b>7,399,747</b>	<b>11,263,346</b>	<i>Hacienda Pública / Patrimonio Contribuido</i>	-	-
			Aportaciones	-	-
			Donaciones de Capital	-	-
			Actualización de la Hacienda Pública / Patrimonio	-	-
			<i>Hacienda Pública / Patrimonio Generado</i>	<b>5,598,028</b>	<b>9,341,308</b>
			Resultados del Ejercicio (Ahorro / Desahorro)	(2,754,998)	5,111,494
			Resultados de Ejercicios Anteriores	6,559,121	6,519,911
			Revalúos	(2,290,097)	(2,290,097)
			Reservas	4,084,002	-
			Rectificaciones de Resultados de Ejercicios Anteriores	-	-
			<i>Exceso o Insuficiencia en la Actualización de la Hacienda Pública / Patrimonio</i>	-	-
			Resultado por Posición Monetaria	-	-
			Resultado por Tenencia de Activos no Monetarios	-	-
			<b>Total Hacienda Pública / Patrimonio</b>	<b>5,598,028</b>	<b>9,341,308</b>
			<b>Total del Pasivo y Hacienda Pública / Patrimonio</b>	<b>7,399,747</b>	<b>11,263,346</b>

Bajo protesta de decir verdad declaramos que los Estados Financieros y sus notas, son razonablemente correctos y son responsabilidad del emisor.

Concepto	Origen	Aplicación	Concepto	Origen	Aplicación
<b>ACTIVO</b>	<b>4,353,853</b>	<b>490,254</b>	<b>PASIVO</b>		<b>120,319</b>
<i>Activo Circulante</i>	<b>2,133,325</b>	-	<i>Pasivo Circulante</i>		<b>120,319</b>
Efectivo y Equivalentes	1,009,782	-	Cuentas por Pagar a Corto Plazo		111,404
Derechos a Recibir Efectivo o Equivalentes	1,123,543	-	Documentos por Pagar a Corto Plazo		-
Derechos a Recibir Bienes o Servicios	-	-	Porción a Corto Plazo de la Deuda Pública a Largo Plazo		-
Inventarios	-	-	Títulos y Valores a Corto Plazo		-
Almacenes	-	-	Pasivos Diferidos a Corto Plazo		-
Estimación por Pérdida o Deterioro de Activos Circulantes	-	-	Fdos. y Bienes de Terceros en Garantía y/o Admón. a C. P.		8,915
Otros Activos Circulantes	-	-	Provisiones a Corto Plazo		-
			Otros Pasivos a Corto Plazo		-
<i>Activo No Circulante</i>	<b>2,220,528</b>	<b>490,254</b>	<i>Pasivo No Circulante</i>		-
Inversiones Financieras a Largo Plazo	-	-	Cuentas por Pagar a Largo Plazo		-
Derechos a Recibir Efectivo o Equivalentes a Largo Plazo	-	-	Documentos por Pagar a Largo Plazo		-
Bienes Inmuebles, Infraestructura y Constr. en Proceso	-	-	Deuda Pública a Largo Plazo		-
Bienes Muebles	-	490,254	Pasivos Diferidos a Largo Plazo		-
Activos Intangibles	-	-	Fdos. y Bienes de Terceros en Garantía y/o Admón. a L. P.		-
Depreciación, Deterioro y Amort. Acumulada de Bienes	2,220,528	-	Provisiones a Largo Plazo		-
Activos Diferidos	-	-			-
Est. por Pérdida o Deterioro de Activos no Circulantes	-	-	<b>HACIENDA PÚBLICA / PATRIMONIO</b>	<b>4,123,212</b>	<b>7,866,492</b>
Otros Activos no Circulantes	-	-	<i>Hacienda Pública / Patrimonio Contribuido</i>		-
			Aportaciones		-
			Donaciones de Capital		-
			Actualización de la Hacienda Pública / Patrimonio		-
			<i>Hacienda Pública / Patrimonio Generado</i>	<b>4,123,212</b>	<b>7,866,492</b>
			Resultados del Ejercicio (Ahorro / Desahorro)		7,866,492
			Resultados de Ejercicios Anteriores	39,210	-
			Revalúos	-	-
			Reservas	4,084,002	-
			Rectificaciones de Resultados de Ejercicios Anteriores	-	-
			<i>Exceso o Insuficiencia en la Actualización de la Hacienda Pública / Patrimonio</i>		-
			Resultado por Posición Monetaria	-	-
			Resultado por Tenencia de Activos no Monetarios	-	-

Bajo protesta de decir verdad declaramos que los Estados Financieros y sus notas, son razonablemente correctos y son responsabilidad del emisor.

**INSTITUTO DE LA MUJER PARA EL ESTADO DE MORELOS**

 Estado Analítico del Activo  
 Del 1 de enero al 31 de diciembre de 2021  
 (Pesos)

Concepto	Saldo Inicial 1	Cargos del Periodo 2	Abonos del Periodo 3	Saldo Final 4 = (1 + 2 - 3)	Variación del Periodo (4 - 1)
<b>ACTIVO</b>	<b>11,263,346</b>	<b>87,248,111</b>	<b>90,233,494</b>	<b>8,277,963</b>	<b>(2,985,383)</b>
<i>Activo Circulante</i>	<i>6,963,273</i>	<i>86,757,416</i>	<i>88,890,754</i>	<i>4,829,935</i>	<i>(2,133,338)</i>
Efectivo y Equivalentes	5,257,652	46,131,885	47,141,667	4,247,870	(1,009,782)
Derechos a Recibir Efectivo o Equivalentes	1,675,621	40,625,531	41,749,087	552,065	(1,123,556)
Derechos a Recibir Bienes o Servicios	30,000	-	-	30,000	-
Inventarios	-	-	-	-	-
Almacenes	-	-	-	-	-
Estimación por Pérdida o Deterioro de Activos Circulantes	-	-	-	-	-
Otros Activos Circulantes	-	-	-	-	-
<b>Activo No Circulante</b>	<b>4,300,073</b>	<b>490,695</b>	<b>1,342,740</b>	<b>3,448,028</b>	<b>(852,045)</b>
Inversiones Financieras a Largo Plazo	-	-	-	-	-
Derechos a Recibir Efectivo o Equivalentes a Largo Plazo	-	-	-	-	-
Bienes Inmuebles, Infraestructura y Constr. en Proceso	-	-	-	-	-
Bienes Muebles	13,543,482	490,695	441	14,033,736	490,254
Activos Intangibles	366,030	-	-	366,030	-
Depreciación, Deterioro y Amort. Acumulada de Bienes	(9,609,439)	-	1,342,299	(10,951,738)	(1,342,299)
Activos Diferidos	-	-	-	-	-
Est. por Pérdida o Deterioro de Activos no Circulantes	-	-	-	-	-
Otros Activos no Circulantes	-	-	-	-	-

Bajo protesta de decir verdad declaramos que los Estados Financieros y sus notas, son razonablemente correctos y son responsabilidad del emisor.

Denominación de las Deudas	Moneda de Contratación	Institución o País Acreedor	Saldo Inicial del Periodo	Saldo Final del Periodo
<b>DEUDA PÚBLICA</b>				
<b>Corto Plazo</b>				
<b>Deuda Interna</b>	Pesos		-	-
Instituciones de Crédito			-	-
Títulos y Valores			-	-
Arrendamientos Financieros			-	-
<b>Deuda Externa</b>	Pesos		-	-
Organismos Financieros Internacionales			-	-
Deuda Bilateral			-	-
Títulos y Valores			-	-
Arrendamientos Financieros			-	-
<i>Subtotal a Corto Plazo</i>			-	-
<b>Largo Plazo</b>				
<b>Deuda Interna</b>	Pesos		-	-
Instituciones de Crédito			-	-
Títulos y Valores			-	-
Arrendamientos Financieros			-	-
<b>Deuda Externa</b>	Pesos		-	-
Organismos Financieros Internacionales			-	-
Deuda Bilateral			-	-
Títulos y Valores			-	-
Arrendamientos Financieros			-	-
<i>Subtotal a Largo Plazo</i>			-	-
<b>Otros Pasivos</b>			1,922,038	1,801,719
<b>Total Deuda y Otros Pasivos</b>			<b>1,922,038</b>	<b>1,801,719</b>

Bajo protesta de decir verdad declaramos que los Estados Financieros y sus notas, son razonablemente correctos y son responsabilidad del emisor.

Denominación de la Deuda Pública y Otros Pasivos	Saldo al 31 de Diciembre de 2020	Disposiciones del Periodo	Amortizaciones del Periodo	Revaluaciones, Reclasificaciones y Otros Ajustes	Saldo Final del Periodo	Pago de Intereses del Periodo	Pago de Comisiones y demás costos asociados durante el Periodo
<b>Deuda Pública</b>	-	-	-	-	-	-	-
<b>Corto Plazo</b>	-	-	-	-	-	-	-
Instituciones de Crédito	-	-	-	-	-	-	-
Títulos y Valores	-	-	-	-	-	-	-
Arrendamientos Financieros	-	-	-	-	-	-	-
<b>Largo Plazo</b>	-	-	-	-	-	-	-
Instituciones de Crédito	-	-	-	-	-	-	-
Títulos y Valores	-	-	-	-	-	-	-
Arrendamientos Financieros	-	-	-	-	-	-	-
<b>Otros Pasivos</b>	<b>1,922,038</b>	-	-	-	<b>1,801,719</b>	-	-
<b>Total de la Deuda Pública y Otros Pasivos</b>	<b>1,922,038</b>	-	-	-	<b>1,801,719</b>	-	-
<b>Deuda Contingente<sup>1</sup> (Informativo)</b>							
Deuda Contingente 1	-	-	-	-	-	-	-
Deuda Contingente 2	-	-	-	-	-	-	-
Deuda Contingente xx	-	-	-	-	-	-	-
<b>Valor de Instrumentos Bono Cupón Cero<sup>2</sup></b>							
Instrumento Bono Cupón Cero 1	-	-	-	-	-	-	-
Instrumento Bono Cupón Cero 2	-	-	-	-	-	-	-
Instrumento Bono Cupón Cero 3	-	-	-	-	-	-	-

1 Se refiere a cualquier Financiamiento sin fuente o garantía de pago definida, que sea asumida de manera solidaria o subsidiaria por las Entidades Federativas con sus Municipios, organismos descentralizados y empresas de participación estatal mayoritaria y fideicomisos, locales o municipales, y por los Municipios con sus respectivos organismos descentralizados y empresas de participación municipal mayoritaria.

2 Se refiere al valor del Bono Cupón Cero que respalda el pago de los créditos asociados al mismo (Activo).

Obligaciones a Corto Plazo	Monto Contratado	Plazo Pactado	Tasa de Interés	Comisiones y Costos Relacionados	Tasa Efectiva
<b>Obligaciones a Corto Plazo (Informativo)</b>					
Crédito 1	-	-	-	-	-
Crédito 2	-	-	-	-	-
Crédito xx	-	-	-	-	-

Bajo protesta de decir verdad declaramos que los Estados Financieros y sus notas, son razonablemente correctos y son responsabilidad del emisor.

Denominación de las Obligaciones Diferentes de Financiamiento	Fecha del Contrato	Fecha de inicio de operación del proyecto	Fecha de vencimiento	Monto de la inversión pactado	Plazo pactado	Monto promedio mensual del pago de la contraprestación	Monto promedio mensual del pago correspondiente al pago de inversión	Monto pagado de la inversión al 31 de diciembre de 2021	Monto pagado de la inversión actualizado al 31 de diciembre de 2021	Saldo pendiente por pagar de la inversión al 31 de diciembre de 2021
<b>Asociaciones Público Privadas (APP's)</b>				-		-	-	-	-	-
APP 1				-		-	-	-	-	-
APP 2				-		-	-	-	-	-
APP 3				-		-	-	-	-	-
APP xx				-		-	-	-	-	-
<b>Otros Instrumentos</b>				-		-	-	-	-	-
Otro Instrumento 1				-		-	-	-	-	-
Otro Instrumento 2				-		-	-	-	-	-
Otro Instrumento 3				-		-	-	-	-	-
Otro Instrumento xx				-		-	-	-	-	-
<b>Total de Obligaciones Diferentes de Financiamiento</b>				-		-	-	-	-	-

NO APLICA

Bajo protesta de decir verdad declaramos que los Estados Financieros y sus notas, son razonablemente correctos y son responsabilidad del emisor.

Concepto	Hacienda Pública/ Patrimonio Contribuido	Hacienda Pública/ Patrimonio Generado de Ejercicios Anteriores	Hacienda Pública/ Patrimonio Generado del Ejercicio	Exceso o Insuficiencia en la Actualización de la Hacienda Pública / Patrimonio	TOTAL
<b>Hacienda Pública / Patrimonio Contribuido Neto de 2020</b>	-	-	-	-	-
<i>Aportaciones</i>	-	-	-	-	-
<i>Donaciones de Capital</i>	-	-	-	-	-
<i>Actualización de la Hacienda Pública / Patrimonio</i>	-	-	-	-	-
<b>Hacienda Pública / Patrimonio Generado Neto de 2020</b>	-	4,229,814	5,111,494	-	9,341,308
<i>Resultados del Ejercicio (Ahorro / Desahorro)</i>	-	-	5,111,494	-	5,111,494
<i>Resultados de Ejercicios Anteriores</i>	-	6,519,911	-	-	6,519,911
<i>Revalúos</i>	-	(2,290,097)	-	-	(2,290,097)
<i>Reservas</i>	-	-	-	-	-
<i>Rectificaciones de Resultados de Ejercicios Anteriores</i>	-	-	-	-	-
<b>Exceso o Insuficiencia en la Actualización de la Hacienda Pública / Patrimonio Neto de 2020</b>	-	-	-	-	-
<i>Resultado por Posición Monetaria</i>	-	-	-	-	-
<i>Resultado por Tenencia de Activos no Monetarios</i>	-	-	-	-	-
<b>Hacienda Pública / Patrimonio Neto Final de 2020</b>	-	4,229,814	5,111,494	-	9,341,308
<b>Cambios en la Hacienda Pública / Patrimonio Contribuido Neto de 2021</b>	-	-	-	-	-
<i>Aportaciones</i>	-	-	-	-	-
<i>Donaciones de Capital</i>	-	-	-	-	-
<i>Actualización de la Hacienda Pública / Patrimonio</i>	-	-	-	-	-
<b>Variaciones de la Hacienda Pública / Patrimonio Generado Neto de 2021</b>	-	39,210	(3,782,490)	-	(3,743,280)
<i>Resultados del Ejercicio (Ahorro / Desahorro)</i>	-	-	(2,754,998)	-	(2,754,998)
<i>Resultados de Ejercicios Anteriores</i>	-	39,210	(5,111,494)	-	(5,072,284)
<i>Revalúos</i>	-	-	-	-	-
<i>Reservas</i>	-	-	4,084,002	-	4,084,002
<i>Rectificaciones de Resultados de Ejercicios Anteriores</i>	-	-	-	-	-
<b>Cambios en el Exceso o Insuficiencia en la Actualización de la Hacienda Pública / Patrimonio Neto de 2021</b>	-	-	-	-	-
<i>Resultado por Posición Monetaria</i>	-	-	-	-	-
<i>Resultado por Tenencia de Activos no Monetarios</i>	-	-	-	-	-
<b>Hacienda Pública / Patrimonio Neto Final de 2021</b>	-	4,269,024	1,329,004	-	5,598,028

Bajo protesta de decir verdad declaramos que los Estados Financieros y sus notas, son razonablemente correctos y son responsabilidad del emisor.

Concepto		2021	2020	Concepto	2021	2020
<b>Flujos de Efectivo de las Actividades de Operación</b>				<b>Flujos de Efectivo de las Actividades de Inversión</b>		
<i>Origen</i>				<i>Origen</i>		
Impuestos		40,391,464	39,970,332	Bienes Inmuebles, Infraestructura y Construcciones en Proceso	-	-
Cuotas y Aportaciones de Seguridad Social		-	-	Bienes Muebles	-	-
Contribuciones de Mejoras		-	-	Otros Orígenes de Inversión	-	-
Derechos		-	-	<b>Aplicación</b>	(444,682)	4,407,989
Productos		-	-	Bienes Inmuebles, Infraestructura y Construcciones en Proceso	-	-
Aprovechamientos		334,021	1,709,104	Bienes Muebles	490,695	40,773
Ingresos por Venta de Bienes y Prestación de Servicios		18,537,443	15,482,766	Otras Aplicaciones de Inversión	(935,377)	4,367,216
Participaciones, Aportaciones, Convenios, Incentivos Derivados de la Colaboración Fiscal y Fondos Distintos de Aportaciones		-	-	<b>Flujos Netos de Efectivo por Actividades de Inversión</b>	444,682	(4,407,989)
Transferencias, Asignaciones, Subsidios y Subvenciones, y Pensiones y Jubilaciones		21,520,000	22,778,462	<b>Flujo de Efectivo de las Actividades de Financiamiento</b>		
Otros Orígenes de Operación		-	-	<i>Origen</i>		
<b>Aplicación</b>		41,845,928	34,859,828	Endeudamiento Neto	-	-
Servicios Personales		14,952,310	12,772,720	Interno	-	-
Materiales y Suministros		1,370,628	2,010,113	Externo	-	-
Servicios Generales		24,014,931	19,937,052	Otros Orígenes de Financiamiento	-	-
Transf. Internas y Asignaciones al Sector Público		-	-	<b>Aplicación</b>		
Transferencias al resto del Sector Público		-	-	Servicios de la Deuda	-	-
Subsidios y Subvenciones		-	-	Interno	-	-
Ayudas Sociales		-	-	Externo	-	-
Pensiones y Jubilaciones		308,066	189,943	Otras Aplicaciones de Financiamiento	-	-
Transf. a Fideicomisos, Mandatos y Contratos Análogos		-	-	<b>Flujos Netos de Efectivo por Actividades de Financiamiento</b>		
Transferencias a la Seguridad Social		-	-	<b>Incremento/Disminución Neta en el Efectivo y Equivalentes al Efectivo</b>	(1,009,782)	702,515
Donativos		1,199,993	-	Efectivo y Equivalentes al Efectivo al Inicio del Ejercicio	5,257,652	4,555,137
Transferencias al Exterior		-	-	Efectivo y Equivalentes al Efectivo al Final del Ejercicio	4,247,870	5,257,652
Participaciones		-	-			
Aportaciones		-	-			
Convenios		-	-			
Otras Aplicaciones de Operación		-	-			
<b>Flujos Netos de Efectivo por Actividades de Operación</b>		(1,454,464)	5,110,504			

Bajo protesta de decir verdad declaramos que los Estados Financieros y sus notas, son razonablemente correctos y son responsabilidad del emisor.





**CUENTA PÚBLICA  
ENERO-DICIEMBRE 2021  
INFORME DE PASIVOS CONTINGENTES**

En cumplimiento a lo dispuesto por los artículos 46, fracción I, inciso d y 52 de la Ley General de Contabilidad Gubernamental, en relación con el Informe Sobre Pasivos Contingentes, se aclara que este Instituto de la Mujer para el Estado de Morelos al 31 de diciembre de 2021, tiene pasivos contingentes que deriven de alguna obligación posible presente o futura, cuya existencia y/o realización sea incierta, y en consecuencia no le es aplicable el Informe sobre pasivos contingentes.

Dentro del pasivo no se encuentran otros que pudieran afectar las finanzas del Instituto de la Mujer para el estado de Morelos.

No obstante, a la situación anteriormente expuesta, se hace la pertinente aclaración que los pasivos manifestados en su información financiera, en todos los casos corresponden a obligaciones reales derivadas de la recepción a plena satisfacción de bienes y/o servicios debidamente devengados, o bien, corresponden a retenciones a favor de terceros, cuyo pago se encuentra pendiente al 31 de diciembre de 2020.

Lo anterior, de conformidad con lo establecido en el capítulo VII, numeral III, inciso g) del Manual de Contabilidad Gubernamental emitido por el CONAC, Consejo Nacional de Armonización Contable, donde se establece en términos generales que:

“Los pasivos contingentes son obligaciones que tienen su origen en hechos específicos e independientes del pasado que en el futuro pueden ocurrir o no y de acuerdo con lo que acontezca, desaparecen o se convierten en pasivos reales, por ejemplo, juicios, garantías, avales, costos de planes de pensiones, jubilaciones, que tendrían un costo aproximado de \$1.200,000.00”.



**CUENTA PÚBLICA  
ENERO-DICIEMBRE 2021  
NOTAS A LOS ESTADOS FINANCIEROS  
01 de enero al 31 de diciembre 2021  
(Cifras Expresadas en Pesos y Centavos)**

**CONTENIDO NOTAS A LOS ESTADOS FINANCIEROS**

En atención y cumplimiento a los artículos 45, 46, 47, 48 y 49 de la Ley General de Contabilidad Gubernamental, y demás disposiciones emitidas para tal efecto por el Consejo Nacional de Armonización Contable (CONAC) se presentan en este apartado las notas a los estados financieros del Instituto de la Mujer para el Estado de Morelos, correspondiente al **31 de diciembre de 2021**, con cifras validadas por el **SISTEMA SICGEM**, las cuales se integran bajo la siguiente clasificación:

- 1). - Notas de Desglose
- 2). - Notas de Memoria (cuentas de orden)
- 3). - Notas de Gestión Administrativa

1) NOTAS DE DESGLOSE

I Activo

II Pasivos

III Notas al Estado de Actividades

IV Notas al Estado de Variación en la Hacienda Pública

V Notas al Estado de Flujos de Efectivo

2) NOTAS DE MEMORIA

a) Cuentas de Orden Contable y Presupuestaria

3) NOTAS DE GESTIÓN ADMINISTRATIVA

- 3.1. Introducción
- 3.2. Panorama Económico y Financiero
- 3.3. Bases de Preparación de los Estados Financieros
- 3.4. Políticas de Contabilidad Significativas
- 3.5. Posición en Moneda Extranjera y Protección por Riesgos Cambiarios
- 3.6. Reporte Analítico del Activo
- 3.7. Fideicomisos, Mandatos y Análogos
- 3.8. Reportes de la Recaudación
- 3.9. Información sobre la Deuda y Reporte Analítico de la Deuda



**CUENTA PÚBLICA  
ENERO-DICIEMBRE 2021  
NOTAS A LOS ESTADOS FINANCIEROS  
01 de enero al 31 de diciembre 2021  
(Cifras Expresadas en Pesos y Centavos)**

- 3.10. Calificaciones Otorgadas
- 3.11. Proceso de Mejora
- 3.12. Información por Segmentos
- 3.13. Eventos Posteriores al Cierre
- 3.14. Partes Relacionadas
- 3.15. Responsabilidad sobre la Presentación Razonable de la Información Contable.

**1) NOTAS DESGLOSE**

Notas al Estado de Situación Financiera

**I. Activo**

**Efectivo**

De conformidad con lo que establecen las Políticas para el manejo del Fondo Revolvente, se han realizado las cancelaciones a nombre de Jonathan Salazar Nieto por un monto de \$ 10,000.00 (Diez mil pesos 00/100 M.N.) y Sandra Escalona Guerra \$ 10,000.00 (Diez mil pesos 00/100 M.N.) quedando un saldo en ceros.

**Bancos**

Se refleja el saldo en bancos debidamente conciliado de las Cuentas Bancarias que se tienen al cierre del periodo que se informa, mismo que se integra de la forma siguiente:

Los saldos de este rubro al 31 de diciembre 2021 son por **\$ 4,247,870.15 (Cuatro millones doscientos cuarenta y siete mil ochocientos setenta pesos 15/100 M.N.)**, corresponden principalmente a recursos que el Instituto de la Mujer para el Estado de Morelos que tiene depositados en cuentas bancarias y que fueron originados por trasferencias de recursos federales, recursos estatales y captación de recursos propios, que serán destinados al pago de pasivos devengados mensualmente. Estos montos se integran de la siguiente manera:

BANCO / CUENTA	MONTO	FUENTE DE FINANCIAMIENTO
Banorte Cuenta No. 0546928679	\$ 3,603,778.34	Recurso Estatal Gasto Ordinario del Instituto
Banorte Cuenta No. 1105620386	\$ 1,339.65	Recurso Estatal Gasto Ordinario del Instituto del Programa FEIEF



Institución certificada en la Norma Mexicana  
NMX-R-025-SCFI-2015 en Igualdad Laboral y  
No Discriminación

Calle Abasolo No. 6 antes 100, esquina con José María Morelos y Pavón  
3er. Piso. Despachos del 301 al 311. Edificio "Los Laureles"  
Colonia Centro. Cuernavaca, Morelos. C.P. 62000.  
Teléfono: 777 173 0066

**CUENTA PÚBLICA  
ENERO-DICIEMBRE 2021  
NOTAS A LOS ESTADOS FINANCIEROS  
01 de enero al 31 de diciembre 2021  
(Cifras Expresadas en Pesos y Centavos)**

HSBC Cuenta No. 4063476444	\$ 382,484.98	Ingresos propios IMM (PLATAFORMA PAIMEF- TRANSPARENTE)
HSBC Cuenta No. 4066526047 PAIMEF 2021	\$ 75,388.47	Recurso federal (Convenio) PAIMEF 2021
HSBC Cuenta No. 4066536062 TRANSVERSALIDAD 2021	\$ 7.82	Recurso federal (Convenio) TRANSVERSALIDAD 2021
HSBC Cuenta No. 4066526104 FOBAM 2021	\$ 184,870.89	Recurso federal (Convenio) FOBAM 2021
<b>Suma Bancos:</b>	<b>\$ 4,247,870.15</b>	
<b>Total, Efectivo y Equivalentes:</b>	<b>\$ 4,247,870.15</b>	

**Derechos a Recibir Efectivo y Equivalentes**

Se refleja el saldo de CUENTAS POR COBRAR derivado de la ministración del recurso soportada a través del recibo número A31, A34, A37, A39, A41 del ejercicio 2018, registrado como activos circulantes al cierre del periodo que se informa, mismo que se integra de la forma siguiente:

MINISTRACIÓN Y/O APORTACIÓN	MONTO	DESCRIPCIÓN
Recibo A31	\$ 102,900.00	2da. Quincena de gasto operativo correspondiente al mes de julio del año 2018
Recibo A34	\$ 113,900.00	2era. Quincena de gasto operativo correspondiente al mes de agosto del año 2018
Recibo A37	\$ 113,900.00	2era. Quincena de gasto operativo correspondiente al mes de agosto del año 2018



**CUENTA PÚBLICA  
ENERO-DICIEMBRE 2021  
NOTAS A LOS ESTADOS FINANCIEROS  
01 de enero al 31 de diciembre 2021  
(Cifras Expresadas en Pesos y Centavos)**

Recibo A39	\$ 102,900.00	1era. Quincena de gasto operativo correspondiente al mes de septiembre del año 2018
Recibo A41	\$ 102,900.00	2da. Quincena de gasto operativo correspondiente al mes de septiembre del año 2018
S/N	\$ 7,650.00	Paimef, depósito no identificado
<b>Suma Cuentas por cobrar a corto plazo:</b>	<b>\$ 544,150.00</b>	

**Deudores diversos por cobrar**

Se refleja el saldo de **GASTOS POR COMPROBAR** derivado de erogaciones anticipadas del recurso, monto que quedan vigentes al cierre del periodo que se informa, mismo que se integra de la forma siguiente:

RESPONSABLE	MONTO	CONCEPTO
Cleotilde Pérez Pastrana	\$ (1.26)	Gastos de operación con afectación al gasto
Martha Gabriela Mendoza Camacho	\$ 5,000.00	Gastos de operación con afectación al gasto
Denisse Buendía Castañeda	\$ 1,000.00	Gastos de operación con afectación al gasto
Barbara Durán Martínez	\$ 1,320.00	Gastos de operación con afectación al gasto
<b>Suma de deudores diversos por sobrar a corto plazo:</b>	<b>\$ 7,318.74</b>	

Se refleja el saldo de **INGRESOS POR RECUPERAR A CORTO PLAZO** derivado de erogaciones anticipadas del recurso, monto que quedan vigentes al cierre del periodo que se informa, mismo que se integra de la forma siguiente:



**CUENTA PÚBLICA  
ENERO-DICIEMBRE 2021  
NOTAS A LOS ESTADOS FINANCIEROS  
01 de enero al 31 de diciembre 2021  
(Cifras Expresadas en Pesos y Centavos)**

RESPONSABLE	MONTO	CONCEPTO
Subsidio al empleo	\$ 608.94	Subsidio al empleo IMM
<b>Suma de Ingresos por recuperar a corto plazo:</b>	<b>\$ 608.94</b>	
<b>Total, de Derechos a recibir efectivo o equivalentes:</b>	<b>\$ 552,077.68</b>	

**Derechos a Recibir Bienes y Servicios**

**Anticipo a proveedores**

Se refleja el saldo relativo al depósito en favor del Instituto de la Mujer, derivado de la garantía que se dejó por el inmueble que ocupó el refugio de Casa de la Mujer pendiente por recuperar, y el que ocupa el Instituto de la Mujer, al cierre del periodo que se informa, mismo que se integra de la forma siguiente:

NOMBRE	MONTO	SOPORTE DE GARANTÍA
Rafael Anguiano Aranda	\$ 30,000.00	Se trata de un depósito en garantía que realizó el Instituto, por el bien inmueble que ocupó en arrendamiento el Refugio Casa de la Mujer. La antigüedad del saldo según el Sistema Integral de Contabilidad Gubernamental del Estado de Morelos (SICGEM) es a partir del Ejercicio 2015.
<b>Suma Derechos a Recibir Bienes y Servicios:</b>	<b>\$ 30,000.00</b>	
<b>Total, Activo Circulante:</b>	<b>\$ 4,829,947.83</b>	

**Activo No Circulante**

**Bienes Muebles**

Se refleja el saldo relativo a los Bienes Muebles e Intangibles que son parte del patrimonio que posee el Instituto de la Mujer, bienes que se registraron a su costo de adquisición, motivo por el que, el saldo que se presenta muestra el costo histórico de dichos activos, el cual al cierre del periodo que se informa, se integra de la siguiente forma:



**CUENTA PÚBLICA  
ENERO-DICIEMBRE 2021  
NOTAS A LOS ESTADOS FINANCIEROS  
01 de enero al 31 de diciembre 2021  
(Cifras Expresadas en Pesos y Centavos)**

ACTIVOS	SALDO	OBSERVACIONES
<b>BIENES MUEBLES:</b>		
Mobiliario y equipo de administración	\$ 7,712,098.04	Dentro de este saldo se realizaron adquisiciones por este periodo.
Mobiliarios y equipo educacional y recreativo	\$ 1,052,397.81	Dentro de este saldo se realizaron adquisiciones por este periodo.
Equipo e instrumental médico y de laboratorio	\$ 68,856.11	Dentro de este saldo no se realizaron adquisiciones por este periodo.
Vehículos y Equipo de transporte	\$ 5,070,209.20	Dentro de este saldo no se realizaron adquisiciones por este periodo.
Maquinaria, otros equipos y herramientas	\$ 130,175.40	Dentro de este saldo no se realizaron adquisiciones por este periodo.
<b>Total Bienes Muebles:</b>	<b>\$ 14,033,736.56</b>	

<b>ACTIVOS INTANGIBLES:</b>		
Software	\$ 8,526.00	
Licencias	\$ 357,504.14	
<b>Total Bienes Intangibles:</b>	<b>\$ 366,030.14</b>	

**Depreciación, Deterioro y Amortización Acumulada de Bienes**

Se refleja el saldo relativo a la depreciación acumulada que han sufrido los Bienes Muebles e Intangibles que posee el Instituto de la Mujer, para el cálculo de la depreciación se han utilizado como base, los parámetros de vida útil aprobados por el Consejo de Armonización Contable (CONAC), mismos que fueron publicados en el Diario Oficial de la Federación el 15 de agosto del año 2012, saldo que al cierre del periodo que se informa, se integra de la forma siguiente:





**CUENTA PÚBLICA  
ENERO-DICIEMBRE 2021  
NOTAS A LOS ESTADOS FINANCIEROS  
01 de enero al 31 de diciembre 2021  
(Cifras Expresadas en Pesos y Centavos)**

ACTIVOS	DEPRECIACION		
	SALDO INICIAL	PERIODO	SALDO FINAL
<b>BIENES MUEBLES:</b>			
Mobiliario y equipo de Administración	\$ (4,714,669.58)		\$ (5,469,368.74)
Mobiliario y equipo educacional y recreativo	\$ (889,653.43)		\$ (971,134.89)
Equipo e instrumental médico y de laboratorio	\$ (45,859.49)		\$ (45,859.49)
Equipo de transporte	\$ (4,470,190.15)		\$ (4,948,199.24)
Maquinaria, otros equipos y Herramientas	\$ (189,239.79)		\$ (196,122.67)
<b>Suma Depreciación Acumulada de Bienes Muebles:1</b>	<b>\$ (10,309,612.44)</b>		<b>\$ (11,630,685.03)</b>

<b>INTANGIBLES:</b>			
Amortización Acumulada Software	(174,323.21)		(175,602.11)
Amortización Acumulada Licencias	\$ (3,732.55)		\$ (23,680.23)
<b>Sumas Amortización Acumulada Activos Intangibles:</b>	<b>\$ (178,055.76)</b>		<b>\$ (199,282.34)</b>
<b>Total, Depreciación, Deterioro y Amortización Acumulada de Bienes:</b>	<b>\$ (10,487,668.20)</b>		<b>\$ (11,829,967.37)</b>
<b>Total Activo No Circulante:</b>	<b>\$ 3,421,844.08</b>		<b>\$ 2,569,799.33</b>
<b>Total Activo:</b>	<b>\$ 10,385,129.88</b>		<b>\$ 7,399,747.16</b>

**CUENTA PÚBLICA  
ENERO-DICIEMBRE 2021  
NOTAS A LOS ESTADOS FINANCIEROS  
01 de enero al 31 de diciembre 2021  
(Cifras Expresadas en Pesos y Centavos)**

**II. Pasivo**

Pasivo Circulante

Cuentas por pagar a Corto Plazo

Servicios Personales

En este rubro se registra el saldo de las obligaciones de pago del Instituto de la Mujer para el Estado de Morelos, dentro de los pasivos no se encuentran otros que pudieran afectar la Finanzas en un mediano o largo plazo y en la totalidad de su monto se encuentran registros pasivos circulantes, un saldo que se tiene registrado por las provisiones relacionadas con seguridad social, remuneraciones al personal y finiquitos, por concepto de indemnizaciones al personal, al 31 de diciembre del 2021, se integra de la forma siguiente:

NOMBRE	MONTO	CONCEPTO
+Sueldos y Salarios	\$ 34,480.96	Sueldos y salarios por pagar IMM
+Honorarios Asimilables a salarios	\$ 7,818.63	Honorarios asimilables a salarios por pagar IMM
+Seguridad Social	\$ 55,680.00	Aportaciones para servicios médicos por pagar IMM
+Aguinaldo por pagar	\$ 903,375.78	Gratificación por pagar IMM
<b>Suma Servicios Personales por pagar a corto plazo:</b>	<b>\$ 1,001,355.37</b>	

**Proveedores por Pagar Corto Plazo**

El Instituto cuenta con pasivos por pagar al cierre del 4to° trimestre, por un importe de \$ 32,701.49 (Treinta y dos mil setecientos un peso 49/100 M.N.), que se integran de la forma siguiente:

CONCEPTO	SALDO	DESCRIPCIÓN
<b>RECURSO ESTATAL:</b>		
Proveedor	\$ 9,757.00	AT&T Comercialización Móvil S de RL de CV
Proveedor	\$ (8,205.00)	Servicio de Administración Tributaria
Proveedor	\$ 1,900.00	Mayra Alicia Ocampo
Proveedor	\$ 7,356.90	Radio móvil DIPSA SA de CV
Proveedor	\$ (5.80)	Banco Mercantil del Norte
Proveedor	\$ 21,886.79	José del Tronco
Proveedor	\$ 11.60	Gobierno del Estado de Morelos



**CUENTA PÚBLICA  
ENERO-DICIEMBRE 2021  
NOTAS A LOS ESTADOS FINANCIEROS  
01 de enero al 31 de diciembre 2021  
(Cifras Expresadas en Pesos y Centavos)**

Suma Proveedores:	\$ 32,701.49	
-------------------	--------------	--

**Transferencias otorgadas por pagar a corto plazo**

Dentro de las obligaciones de pago a cargo del Instituto de la Mujer, se encuentra como parte de los pasivos circulantes, un saldo provisionado por concepto de otras pensiones y jubilaciones, mismos que se irán cancelando en tiempo y forma, conforme a las fechas establecidas, el cual su saldo se integra de la forma siguiente:

CONCEPTO	SALDO	BASE
Otras pensiones y jubilaciones	\$ 29,865.92	Otras pensiones y jubilaciones
<b>Suma Aportaciones y Retenciones:</b>	<b>\$29,865.92</b>	

**Retenciones y Contribuciones por Pagar**

Dentro de las obligaciones de pago a cargo del Instituto de la Mujer, se encuentra como parte de los pasivos circulantes, un saldo provisionado por concepto de los distintos compromisos de pago derivados de la relación laboral, mismos que se irán cancelando en tiempo y forma, conforme a las fechas establecidas, el cual al cierre del periodo que se informa, se integran de la forma siguiente:

CONCEPTO	SALDO	BASE
Aportaciones al ICTSGEM	\$ 19,372.62	Aportaciones al ICTSGEM
Aportaciones al IMSS	\$ (11,173.25)	Aportaciones al IMSS
Impuesto sobre nóminas	\$ 56,947.00	Impuesto sobre nóminas
Otras retenciones por pagar	\$ 34,928.31	Otras retenciones
Retenciones ISR	\$ 572,091.77	Retenciones ISR
<b>Suma Aportaciones y Retenciones:</b>	<b>\$672,166.45</b>	



**CUENTA PÚBLICA  
ENERO-DICIEMBRE 2021  
NOTAS A LOS ESTADOS FINANCIEROS  
01 de enero al 31 de diciembre 2021  
(Cifras Expresadas en Pesos y Centavos)**

Otras Cuentas por Pagar a Corto Plazo

Se refleja el saldo que se origina, por ajustes y redondeo en pagos, así como la recuperación de préstamos del Instituto de Crédito para los Trabajadores al servicio del Gobierno del Estado, el cual al cierre del periodo que se informa, se integran de la forma siguiente:

CONCEPTO	SALDO	ANTIGUEDAD
Recuperación de préstamos del ICTSGEM	\$ 52,595.52	Al cierre del mes
Acreedor Diverso CF convenio Ahuatl Sánchez Teresa Verónica	\$ 12,918.30	Al cierre del mes
Adeudos de Ejercicios Anteriores	\$ 116.38	Al cierre del mes
<b>Sumas Otras Cuentas por Pagar a Corto Plazo:</b>	<b>\$ 65,630.20</b>	

Fondos y Bienes de Terceros en Garantía y/o Administración a Corto Plazo

El saldo de los intereses y utilidades generadas en las cuentas bancarias, aperturadas para el manejo de los recursos destinados a Programas Federales, se encuentra con saldo de cero.

<b>Total, Pasivo Circulante:</b>	<b>\$ 1,801,719.43</b>	
<b>Total, Pasivo:</b>	<b>\$ 1,801,719.43</b>	

III. Notas al Estado de Actividades

**Ingresos de Gestión**

Las aportaciones para gasto corriente, otorgados por el gobierno del Estado de Morelos, representan asignaciones previstas en el presupuesto anual autorizado, las cuales se reciben mediante transferencia bancaria, realizada por la Tesorería General de Estado, las aportaciones se registran como ingresos en el Estado de Actividades, debiéndose aplicarse en gastos de operación. En la cuenta de otros ingresos está integrado el rubro de intereses generados por recursos propios y de los convenios (recurso federal).



**CUENTA PÚBLICA  
ENERO-DICIEMBRE 2021  
NOTAS A LOS ESTADOS FINANCIEROS  
01 de enero al 31 de diciembre 2021  
(Cifras Expresadas en Pesos y Centavos)**

Dentro de otros ingresos se encuentran los generados por los intereses correspondientes a las cuentas bancarias pertenecientes al Instituto de la Mujer, se informan los montos totales al 31 de diciembre de 2021, siendo los siguientes:

INGRESO	ORIGEN	MONTO	TOTAL
Otros Ingresos	Ingresos Propios	\$ 334,020.68	\$ 334,020.68
Convenios (Recursos Federal)	Convenio	\$ 18,537,443.05	\$ 18,537,443.05
Transferencias, Asignaciones, Subsidios y Otras Ayudas (Recurso Estatal)	Asignaciones	\$ 21,520,000.00	\$ 21,520,000.00
Otros Ingresos Financieros	Otros Ingresos y beneficios	\$ 41,765.14	\$ 41,765.14
<b>Suma Ingresos y otros beneficios:</b>			<b>\$ 40,433,228.87</b>

**Gastos y Otras Pérdidas**

Representa el monto de los hechos contables que disminuyen el patrimonio neto del ente público, incurridos por gastos de funcionamiento, intereses transferencias otorgadas, otras pérdidas de la gestión y extraordinarias. Al 31 de diciembre de 2021, las cantidades y porcentajes devengados y registrados son los siguiente:

DESCRIPCIÓN RUBRO / CUENTA	SUB TOTAL	GASTOS DE FUNCIONAMIENTO	TOTAL
<b>Gastos de Funcionamiento IMM:</b>		<b>\$ 40,337,869.42</b>	
Servicios Personales	\$ 14,952,310.33		
Materiales y Suministros	\$ 1,370,627.91		
Servicios Generales	\$ 24,014,931.18		
<b>Transferencias, Asignaciones, Subsidios y Otras ayudas</b>		<b>\$ 1,508,059.09</b>	
Pensiones y jubilaciones	\$ 308,066.09		
Donativos	\$ 1,199,993.00		
<b>Otros gastos y pérdidas extraordinarios</b>			



**CUENTA PÚBLICA  
ENERO-DICIEMBRE 2021  
NOTAS A LOS ESTADOS FINANCIEROS  
01 de enero al 31 de diciembre 2021  
(Cifras Expresadas en Pesos y Centavos)**

Estimaciones, depreciaciones, deterioros, obsolescencia y amortizaciones		\$ 1,342,299.17	
Depreciación Acumulada de Bienes Muebles	\$ 1,321,072.59		
Activos Intangibles	\$ 21,226.58		
<b>Suma Gastos y Otras Pérdidas:</b>			<b>\$ 43,188,227.68</b>
<b>Resultado del Ejercicio al 31 de diciembre 2021</b>			<b>\$ (2,754,998.81)</b>

IV Notas al Estado de Variación en la Hacienda Pública

Respecto del “Estado de Variación en la Hacienda Pública”, se incluye dentro de la columna “Hacienda Pública/Patrimonio Neto del Ejercicio” un renglón identificado como “Resultado de Ejercicios Anteriores” en el cual se refleja el saldo de un ahorro, el cual al cierre del periodo que se informa, se integran de la manera siguiente:

CUENTA	MONTO	SUBTOTAL	TOTAL
Pasivo Total al Periodo			\$ 1,801,719.43
Resultado del Ejercicio 2020 (Ahorro/Desahorro)			\$ 52,176.14
Hacienda Pública / Patrimonio Neto del Ejercicio:			\$ 4,216,848.30
• Resultado de Ejercicios Anteriores (*)		\$6,506,945.50	
- Ejercicio 2019	\$444,328.09		
- Ejercicio 2018	\$580,226.06		
- Ejercicio 2017	(\$ 5,420,847.13)		
- Ejercicio 2016	\$428,372.33		
- Ejercicio 2015	\$677,832.80		
- Ejercicio 2014	\$3,461,810.82		
- Ejercicio 2013	\$689,822.50		
- Ejercicio 2012	\$233,705.35		
- Ejercicio 2011	\$980,005.85		
- Ejercicios Anteriores (Patrimonio)	\$4,431,688.83		
Revalúo del Patrimonio		\$ (2,290,097.20)	



**CUENTA PÚBLICA  
ENERO-DICIEMBRE 2021  
NOTAS A LOS ESTADOS FINANCIEROS  
01 de enero al 31 de diciembre 2021  
(Cifras Expresadas en Pesos y Centavos)**

Suma de Pasivo + Resultado del Ejercicio + Hacienda Pública/Patrimonio:			\$ 6,070,743.87
---	--	--	-----------------

V Notas al Estado de Flujo de Efectivo

Su finalidad es proporcionar información sobre los flujos de efectivo del Instituto, identificando la fuentes las de entradas y salidas de recursos, clasificadas por actividades de operación, de inversión y de financiamiento.

**Efectivo y Equivalentes**

En relación con el efectivo se anexa un cuadro en que se refleja la Integración del Efectivo y Equivalentes del Instituto de la Mujer, al inicio del ejercicio y al final del periodo, el cual al cierre del periodo que se informa, se integran de la manera siguiente:

CONCEPTO	EJERCICIO 2021	
	INICIAL (Ejercicio)	FINAL (Periodo)
Efectivo	\$ 0.00	\$ 0.00
Bancos / Tesorería	\$ 5,257,651.86	\$ 4,247,870.15
<b>Suma Efectivo y Equivalentes:</b>	<b>\$ 5,257,651.86</b>	<b>\$ 4,247,870.15</b>

Conciliación entre los Ingresos Presupuestarios y Contables, y Conciliación entre los Egresos Presupuestarios los Gastos Contables

La conciliación se presenta atendiendo a lo dispuesto por el Acuerdo aprobado por la CONAC, por el que se emite el formato de conciliación entre los ingresos presupuestarios y contables, así como entre los egresos presupuestarios y los gastos contables al 31 de diciembre 2021.



**CUENTA PÚBLICA  
ENERO-DICIEMBRE 2021  
NOTAS A LOS ESTADOS FINANCIEROS  
01 de enero al 31 de diciembre 2021  
(Cifras Expresadas en Pesos y Centavos)**

Instituto de la Mujer para el Estado de Morelos		
Conciliación entre los Ingresos Presupuestarios y Contables		
Correspondiente del 01 de enero al 31 de diciembre de 2021		
(Cifras en pesos)		
<b>1. Ingresos Presupuestarios</b>		<b>\$ 40,433,228.87</b>
<b>2. Más ingresos contables no presupuestarios</b>		
Incremento por variación de inventarios		
Disminución del exceso de estimaciones por pérdida o deterioro u obsolescencia		
Disminución del exceso de provisiones		
Otros ingresos y beneficios varios		
Otros ingresos contables no presupuestarios		
<b>3. Menos ingresos presupuestarios no contables</b>		
Productos de capital		
Aprovechamientos capitales		
Ingresos derivados de financiamientos		
Otros ingresos contables no presupuestarios		
<b>4. Ingresos Contables (4= 1 + 2 -3)</b>		<b>\$ 40,433,228.87</b>

Instituto de la Mujer para el Estado de Morelos		
Conciliación entre los Egresos Presupuestarios y los Gastos Contables		
Correspondiente del 01 de enero al 31 de diciembre de 2021		
(Cifras en pesos)		
<b>1. Total de egresos (presupuestarios)</b>		<b>\$ 42,336,182.93</b>
<b>2. Menos egresos presupuestarios no contables</b>		<b>\$ 490,254.42</b>
Mobiliario y equipo de administración	\$ 483,552.42	
Mobiliario y equipo educacional y recreativo		
Equipo e instrumental médico y de laboratorio		





**CUENTA PÚBLICA  
ENERO-DICIEMBRE 2021  
NOTAS A LOS ESTADOS FINANCIEROS  
01 de enero al 31 de diciembre 2021  
(Cifras Expresadas en Pesos y Centavos)**

Vehículos y equipo de transporte		
Equipo de defensa y seguridad		
Maquinaria, otros equipos y herramientas	\$ 6,702.00	
Activos biológicos		
Bienes inmuebles		
Activos intangibles		
Obra pública en bienes propios		
Acciones y participaciones de capital		
Compra de títulos y valores		
Inversiones en fideicomisos, mandatos y otros análogos		
Provisiones para contingencias y otras erogaciones especiales		
Amortizaciones de la deuda pública		
Adeudos de ejercicios fiscales anteriores (ADEFAS)		
Otros egresos presupuestales no contables		
<b>3. Más Gastos Contables no Presupuestales</b>		<b>\$ 1,342,299.17</b>
Estimaciones, depreciaciones, deterioros, obsolescencia y amortizaciones	\$ 1,342,299.17	
Provisiones		
Disminución de inventarios		
Aumento por insuficiencia de estimaciones por pérdida o deterioro u obsolescencia		
Aumento por insuficiencia de provisiones		
Otros gastos		
Otros gastos contables no presupuestales		
<b>5. Gastos Contable (4= 1 - 2 + 3)</b>		<b>\$ 43,188,227.68</b>

La emisión de la Información financiera que aquí se presenta, se realiza conforme a la normatividad aplicable para el caso, específicamente a lo que establecen los artículos 44 y 46 fracción I, II y III de la Ley General de Contabilidad Gubernamental, así como al Acuerdo por el que se Armoniza la Estructura de la Cuentas Públicas publicado el 30 de diciembre de 2013 y al Acuerdo por el que se reforma el Capítulo VII del Manual de Contabilidad Gubernamental publicado el 06 de octubre de 2014, ambos emitidos por el Consejo Nacional de Armonización Contable (CONAC) y publicados a través del Diario Oficial de la Federación.



**CUENTA PÚBLICA  
ENERO-DICIEMBRE 2021  
NOTAS A LOS ESTADOS FINANCIEROS  
01 de enero al 31 de diciembre 2021  
(Cifras Expresadas en Pesos y Centavos)**

**2) NOTAS DE MEMORIA**

Las cuentas de orden se utilizan para registrar movimientos de valores que no afecten o modifiquen el balance del Instituto, sin embargo, su incorporación en libros es necesaria con fines de recordatorio contable, de control y en general sobre los aspectos administrativos.

a) Cuentas de Orden Contables y Presupuestarias

**Presupuestarias**

**Cuentas de Ingresos**

En atención a las disposiciones establecidas en la Ley General de Contabilidad Gubernamental y al Marco Normativo establecido por el Consejo Nacional de Armonización Contable (CONAC), el estado de situación financiera del Instituto de la Mujer presenta el saldo de las cuentas presupuestales de ingresos y egresos que tiene, al cierre del periodo que se informa, mismo que se integra de la forma siguiente:

SALDO		
DESCRIPCIÓN	DEUDOR	ACREEDOR
Ley de Ingresos Estimada	\$ 21,503,000.00	\$ 0.00
Ley de Ingresos por Ejecutar	\$ 40,433,228.87	\$ 43,926,808.94
Ley de Ingresos Modificada	\$ 22,423,808.94	\$ 0.00
Ley de Ingresos Devengada	\$ 40,433,228.87	\$ 40,433,228.87
Ley de Ingresos Recaudada	\$ 0.00	\$ 40,433,228.87
<b>Suma:</b>	<b>\$ 124,793,266.68</b>	<b>\$ 124,793,266.68</b>



**CUENTA PÚBLICA  
ENERO-DICIEMBRE 2021  
NOTAS A LOS ESTADOS FINANCIEROS  
01 de enero al 31 de diciembre 2021  
(Cifras Expresadas en Pesos y Centavos)**

Cuentas de Egresos

SALDO		
DESCRIPCIÓN	DEUDOR	ACREEDOR
Presupuesto de Egresos Aprobado	\$ 0.00	\$ 21,503,000.00
Presupuesto de Egresos por Ejercer	\$ 44,070,913.61	\$ 42,419,178.82
Presupuesto de Egresos Modificado	\$ 0.00	\$ 22,567,913.61
Presupuesto de Egresos Comprometido	\$ 42,419,178.82	\$ 42,336,182.93
Presupuesto de Egresos Devengado	\$ 42,336,182.93	\$ 41,247,560.93
Presupuesto de Egresos Ejercido	\$ 41,247,560.93	\$ 41,247,560.93
Presupuesto de Egresos Pagado	\$ 41,247,560.93	\$ 0.00
<b>Suma:</b>	<b>\$ 211,321,397.22</b>	<b>\$ 211,321,397.22</b>

Estado Analítico del Ejercicio del Presupuesto de Egresos:

Egresos Estatales

Con fecha 31 de diciembre de 2020, a través del Periódico Oficial Tierra y Libertad Número 5899 se publicó el DECRETO NÚMERO MIL CIENTO CINCO, por el que se aprobó el Presupuesto de Egresos del Gobierno del Estado de Morelos para el Ejercicio Fiscal del 01 de enero al 31 de diciembre de 2021, en el que quedo establecido el presupuesto autorizado al Instituto de la Mujer para el Estado de Morelos por la cantidad de \$21.503,000.00 (veintiún millones quinientos tres pesos 00/100 M.N.).



*Institución certificada en la Norma Mexicana  
NMX-R-025-SCFI-2015 en Igualdad Laboral y  
No Discriminación*

Calle Abasolo No. 6 antes 100, esquina con José María Morelos y Pavón  
3er. Piso. Despachos del 301 al 311. Edificio "Los Laureles"  
Colonia Centro. Cuernavaca, Morelos. C.P. 62000.  
Teléfono: 777 173 0066

**CUENTA PÚBLICA  
ENERO-DICIEMBRE 2021  
NOTAS A LOS ESTADOS FINANCIEROS  
01 de enero al 31 de diciembre 2021  
(Cifras Expresadas en Pesos y Centavos)**

**3) NOTAS DE GESTIÓN ADMINISTRATIVA**

**3.1. Introducción**

Se presentan los Estados Financieros del Instituto de la Mujer para el estado de Morelos, Organismo Constitucional Autónomo al 31 de diciembre del 2021, proveen de información financiera las y los principales usuarios de esta, al Congreso del estado de Morelos y a la ciudadanía.

El objetivo del presente documento es la revelación del contexto y de los aspectos económicos-financieros más relevantes que influyeron en las decisiones del período, y que deberán ser considerados en la elaboración de los estados financieros para la mayor comprensión de estos y sus particularidades, y en estricto apego a los principios y normas contables y fiscales.

**3.2. Panorama Económico y Financiero**

Las principales condiciones económico – financieras, bajo las cuales el Instituto de la Mujer para el Estado de Morelos, Organismo Constitucional Autónomo ha estado operando el presupuesto de egresos asignado para el Ejercicio Fiscal 2021, proveniente de Participaciones Estatales y adicionalmente se contó con recursos provenientes del Ramo 20 Programa de Apoyo a las Instancias de Mujeres en las Entidades Federativas (PAIMEF), Ramo 47 Programa de Fortalecimiento a la Transversalidad de la Perspectiva de Género (PFTPG) y Fondo para el Bienestar y el Avance de las Mujeres (FOBAM), han influido en la toma de decisiones de su administración, y están sometidas a los principios de legalidad, honestidad, eficiencia, eficacia, economía, racionalidad, austeridad, transparencia, control y rendición de cuentas, para satisfacer los objetivos y se alcancen con oportunidad y eficiencia las metas y acciones previstas en el Programa Presupuestarios del Ejercicio Fiscal 2021.

**Autorización e Historia**

El día 14 de agosto del 2002, se publica en el Periódico Oficial “Tierra y Libertad” 4203, el Decreto Seiscientos Sesenta y Siete por el que se crea el Instituto de la Mujer para el Estado de Morelos, como Organismo Público Descentralizado, con personalidad jurídica y patrimonio propio, y autonomía de



**CUENTA PÚBLICA**  
**ENERO-DICIEMBRE 2021**  
**NOTAS A LOS ESTADOS FINANCIEROS**  
**01 de enero al 31 de diciembre 2021**  
**(Cifras Expresadas en Pesos y Centavos)**

gestión y sectorizado a la Secretaría de Gobierno por acuerdo del Gobernador del Estado a la Secretaría que determine, en uso de sus facultades constitucionales y legales, el cual contará con la estructura administrativa que determine su Reglamento interior.

El 12 de abril de 2006, se publica en Periódico Oficial “Tierra y Libertad” Número 4451, el Reglamento Interior del Instituto de la Mujer para el Estado de Morelos, con el objeto de establecer las bases de organización, así como las facultades y funciones que corresponden a las distintas áreas que conforman el Instituto de la Mujer para el Estado de Morelos.

El 25 de abril de 2007, se publicó en el Periódico Oficial “Tierra y Libertad” número 4527, el Decreto Número Doscientos Cuarenta y Siete, por el que se reforman, adicionan y derogan diversas disposiciones del Decreto Seiscientos Sesenta y Siete por el que se crea el Instituto de la Mujer para el Estado de Morelos, en el que se realizaron modificaciones al Decreto antes referido, entre otras, se redujo el número de integrantes del Consejo Consultivo del Instituto de la Mujer para el Estado de Morelos, se otorgan diversas facultades y obligaciones a la Junta Directiva, y se le confiere a la Directora General del Instituto el carácter de Secretaria Ejecutiva de la Junta Directiva. El 2 de julio de 2008, se publicó en el Periódico Oficial “Tierra y Libertad” número 4624, el Decreto número Setecientos Ochenta y Tres, por el que se reforma el Decreto por el que se crea el Instituto de la Mujer para el Estado de Morelos, en el sentido de transferir al patrimonio del Instituto de la Mujer para el Estado de Morelos, los recursos humanos, materiales y financieros con que contaba el refugio de Casa de la Mujer dependiente del Sistema para el Desarrollo Integral de la Familia; modificaciones que implicaron cambios en la estructura orgánica del Instituto. El presente Decreto propone que todas las Subdirecciones del Instituto, pasen a ser Direcciones de Área. Se crea la Dirección de Planeación, Evaluación y Normatividad que tendrá por objeto formular y proponer a la Dirección General del Instituto los proyectos federales integrando las acciones a realizar, y su descripción y trámite de conformidad con la normatividad autorizada, para el debido cumplimiento de las funciones del Instituto.

Se crea la Dirección de Comunicación Social, para efecto de que el Instituto cuente con una Unidad Administrativa que dirija y ejecute la política de información, difusión y comunicación social de éste, así como concertar, promover, fortalecer y operar la relación con los medios de comunicación para la óptima utilización de los espacios de comunicación, expresión y difusión en materia de equidad de género e igualdad de oportunidades entre mujeres y hombres; crear, coordinar dirigir y desarrollar las campañas publicitarias de promoción de los derechos humanos y la situación social, política, económica y cultural de las mujeres. Por último, con base en la transferencia de recursos materiales, financieros y la totalidad del patrimonio.



*Institución certificada en la Norma Mexicana  
NMX-R-025-SCFI-2015 en Igualdad Laboral y  
No Discriminación*

Calle Abasolo No. 6 antes 100, esquina con José María Morelos y Pavón  
3er. Piso. Despachos del 301 al 311. Edificio “Los Laureles”  
Colonia Centro. Cuernavaca, Morelos. C.P. 62000.  
Teléfono: 777 173 0066

**CUENTA PÚBLICA**  
**ENERO-DICIEMBRE 2021**  
**NOTAS A LOS ESTADOS FINANCIEROS**  
**01 de enero al 31 de diciembre 2021**  
**(Cifras Expresadas en Pesos y Centavos)**

Y se crea la Dirección del Refugio “Casa de la Mujer” a efecto de establecer las medidas necesarias para la seguridad física, emocional y jurídica de las mujeres y sus hijos e hijas bajo su custodia y formular un Modelo de Atención Integral Especializado para las mujeres que se encuentren refugiadas en forma temporal.

El 12 de diciembre de 2008, en el Periódico Oficial “Tierra y Libertad” número 4666, se publica el Decreto número Mil Ciento Cuarenta y Cuatro en el cual se reforma el segundo párrafo del artículo 1, y el inciso a) de la fracción I del artículo 8 del Decreto número Seiscientos Sesenta y Siete por el que se crea el Instituto de la Mujer para el Estado de Morelos. Se sectoriza a la Secretaría de Desarrollo Humano y Social el Organismo Público Descentralizado denominado Instituto de la Mujer para el Estado de Morelos.

El 12 de diciembre de 2008, se publica en el Periódico Oficial “Tierra y Libertad” número 4666, el Decreto número mil ciento cuarenta y cuatro por el que se reforman y adicionan diversas disposiciones de la Ley del Deporte y Cultura Física del Estado de Morelos, de la Ley de Asistencia Social y Corresponsabilidad Ciudadana para el Estado de Morelos y del Decreto por el que se crea el Instituto de la Mujer para el Estado de Morelos, con la finalidad de sectorizar a la nueva Secretaría aquellas dependencias que sirvan para el cumplimiento de los objetivos planteados por el Gobierno en materia de Desarrollo Humano y Social.

El 23 de febrero de 2011, en el Periódico Oficial “Tierra y Libertad” número 4873, se publica el Reglamento Interior del Instituto de la Mujer para el Estado de Morelos con las reformas aprobadas en la Cuadragésima Segunda Sesión Ordinaria de fecha 11 de septiembre de 2009 por la Junta Directiva del Instituto.

El 5 de diciembre de 2012, en el Periódico Oficial “Tierra y Libertad” número 5048, se publica el Acuerdo de Sectorización de diversas Entidades de la Administración Pública Paraestatal del Estado de Morelos en el Artículo 4. Se sectoriza a la Secretaría de Gobierno el Organismo Público Descentralizado denominado Instituto de la Mujer para el Estado de Morelos.



**CUENTA PÚBLICA  
ENERO-DICIEMBRE 2021  
NOTAS A LOS ESTADOS FINANCIEROS  
01 de enero al 31 de diciembre 2021  
(Cifras Expresadas en Pesos y Centavos)**

El 23 de enero de 2013, en el Periódico Oficial “Tierra y Libertad” número 5061, se publicó la Ley del Instituto de la Mujer para el Estado de Morelos, la cual tiene como objeto establecer las bases y mecanismos para el funcionamiento del Instituto de la Mujer para el Estado de Morelos, promover la equidad de género y la igualdad de derechos y oportunidades entre mujeres y hombres de acuerdo con lo establecido en el artículo 1 y 4, de la Constitución Política de los Estados Unidos Mexicanos y el artículo 19, de la Constitución Política del Estado Libre y Soberano de Morelos.

El 16 de agosto de 2018, en el Periódico Oficial “Tierra y Libertad” número 5623, se publica el decreto número tres mil cuatrocientos cuarenta por el que se adiciona el artículo 23 - D a la constitución política del estado libre y soberano de Morelos, se crea el organismo público autónomo denominado Instituto de la Mujer para el Estado Libre y Soberano de Morelos con personalidad jurídica y patrimonio propio.

El 20 de Agosto de 2018, en el Periódico Oficial “ Tierra y Libertad” numero 5624, se publica la convocatoria para la designación de la Titular del Organismo Público Autónomo denominado Instituto de la Mujer para el Estado de Morelos., Fe de Erratas al Decreto Número Tres Mil Cuatrocientos Cuarenta, por el que se adiciona el artículo 23 - D a la Constitución Política del Estado Libre y Soberano de Morelos, publicado en el Periódico Oficial “ Tierra y Libertad” numero 5623, de fecha 16 de agosto de 2018.

El 31 de agosto de 2018, en el Periódico Oficial “Tierra y Libertad” número 5629, se publica el decreto número tres mil cuatrocientos cuarenta y cinco, por el que se designa a la titular del Organismo Público Autónomo denominado Instituto de la Mujer para el Estado de Morelos.

Dictamen emanado de la Junta Política y de Gobierno por el que se abroga el decreto cuatro, publicado en el Periódico Oficial “Tierra y Libertad”, número 5638, de fecha 27 de septiembre del año dos mil dieciocho, por el que se deja sin efectos el decreto tres mil cuatrocientos cuarenta y cinco, publicado en el Periódico Oficial “Tierra y

Libertad” numero 5629, de fecha 31 de agosto del año dos mil dieciocho, por el que se designa a la Titular del Organismo Público Autónomo denominado Instituto de la Mujer para el Estado de Morelos, para dar cumplimiento a la suspensión definitiva dictada en el incidente de suspensión derivado del juicio de amparo número 1390 /2018 del Juzgado Quinto de Distrito con sede en Cuernavaca, Morelos, promovido por el quejoso Dagoberto Rivera Jaimes.

El 30 de enero de 2018, en el Periódico Oficial “Tierra y Libertad” número 5671, se publica el decreto número treinta y nueve por el que se abroga el Decreto número cuatro, por el que se deja sin efectos



**CUENTA PÚBLICA**  
**ENERO-DICIEMBRE 2021**  
**NOTAS A LOS ESTADOS FINANCIEROS**  
**01 de enero al 31 de diciembre 2021**  
**(Cifras Expresadas en Pesos y Centavos)**

el Decreto tres mil cuatrocientos cuarenta y cinco, publicado en el Periódico Oficial “Tierra y Libertad” número 5629 de fecha 31 de agosto del año dos mil dieciocho, por lo que designa a la Titular del Organismo Público denominado Instituto de la Mujer para el Estado de Morelos para dar cumplimiento a la suspensión definitiva dictada en el incidente de suspensión derivado del juicio de amparo número 1390 /2018 del Juzgado Quinto de Distrito con sede en Cuernavaca Morelos promovido por el C. Dagoberto Rivera Jaimes.

El 25 de febrero de 2019 , en el Periódico Oficial “ Tierra y Libertad” número 5680, se publica los Lineamientos del Instituto de la Mujer para el Estado de Morelos el objeto es establecer las líneas de acción sobre las cuales deberá organizarse, estructurarse y funcionar el Organismo Público Autónomo Constitucional denominado Instituto de la Mujer para el Estado de Morelos, a fin de cumplimentar sus objetivos, hasta en tanto emita su Ley el Reglamento de la Ley, el Reglamento interno cualquier otra disposición legal necesaria para su funcionamiento, basados en los principios de legalidad, honestidad, eficiencia, eficacia, economía, racionalidad, austeridad, transparencia, control rendición de cuentas, igualdad de género.

El 17 de enero del año 2020, en el periódico oficial “Tierra y Libertad” numero 5773 se publica la Ley del Instituto de la Mujer para el Estado de Morelos.

El 30 de septiembre del año 2020, en el periódico oficial” Tierra y Libertad” número 5866 se pública el Reglamento Interior del Instituto de la Mujer para el Estado de Morelos.

El 31 de marzo del año 2021, en el periódico oficial” Tierra y Libertad” número 5929 se pública el Reglamento Interior del Instituto de la Mujer para el Estado de Morelos.

### **Organización y Objeto Social**

De acuerdo con lo dispuesto por el artículo 23-D de la Constitución, el Instituto es un Organismo Público Autónomo, con personalidad jurídica y patrimonio propio, capacidad para decidir sobre el ejercicio de su presupuesto, responsable de garantizar y establecer las políticas y acciones que propicien y faciliten la plena incorporación de la mujer en la vida, económica, política, cultural y social del Estado.

**Objeto Social.** – El Instituto, tiene por objeto general, garantizar, establecer, fortalecer y supervisar las Políticas Públicas de Género, programas y acciones que propicien y faciliten la plena incorporación de





**CUENTA PÚBLICA  
ENERO-DICIEMBRE 2021  
NOTAS A LOS ESTADOS FINANCIEROS  
01 de enero al 31 de diciembre 2021  
(Cifras Expresadas en Pesos y Centavos)**

la mujer en la vida económica, política, cultural y social del Estado con decisiones y mecanismos que permitan identificar y derribar barreras institucionales, estructurales y prácticas arraigadas que continúan obstaculizando el acceso de las mujeres a una vida libre violencia, a la Igualdad real o sustantiva, esto de conformidad con la Ley de Acceso y la Ley de Igualdad, así como la normativa aplicable, para generar un cambio mediante estrategias y líneas de acción que la propicien, así como el empoderamiento de las mujeres en todos los niveles y ámbitos públicos y privados, bajo los criterios de:

- I. Transversalidad, en las Políticas Públicas con perspectiva de género en los Entes Públicos, a partir de la ejecución de programas y acciones coordinadas o conjuntas.
- II. Federalismo, en lo que hace al desarrollo de programas y actividades para el fortalecimiento Institucional de las Dependencias responsables de la igualdad de género en los municipios.
- III. Fortalecimiento, coordinación y gestión de vínculos con los Entes Públicos, Instancias Federales y los sectores social y privado.

- a) **Ejercicio Fiscal.** – Conforme a lo establecido en los artículos 93 y 102 de la Ley del Impuesto sobre la renta, tiene la obligación de retener y trasladar el ISR, así mismo Conforme a los Postulados Básicos de la Contabilidad Gubernamental, emitidos por el Consejo Nacional de Armonización Contable (CONAC), se refiere al periodo contable relativo a un año de calendario, correlacionado con la Ley de Ingresos y el Presupuesto de Egresos correspondiente al Ejercicio Fiscal del 01 de enero al 31 de diciembre de 2021.

**Régimen Jurídico.** – el aplicable a un Organismo Constitucional Autónomo, con personalidad jurídica y capacidad para decidir sobre el ejercicio de su presupuesto, y demás conforme al objeto de su creación.

- b) **Consideraciones Fiscales.** - El Instituto de la Mujer para el Estado de Morelos a partir del inicio de sus operaciones, e inscripción ante la Secretaría de Administración Tributaria con fecha 14 de agosto del año 2002, tributa bajo el régimen de Personas Morales con fines no Lucrativos, quedando obligado a cumplir con las contribuciones correspondientes conforme a los periodos siguientes:



**CUENTA PÚBLICA  
ENERO-DICIEMBRE 2021  
NOTAS A LOS ESTADOS FINANCIEROS  
01 de enero al 31 de diciembre 2021  
(Cifras Expresadas en Pesos y Centavos)**

**I. Declaraciones Mensuales**

- Retenciones del Impuesto sobre la Renta por Sueldos y Salarios.
- Retenciones del Impuesto sobre la Renta por Honorarios asimilados a Salarios.
- Retenciones del Impuesto sobre la Renta por Servicios Profesionales.
- Retenciones del 2% sobre Nomina
- Retenciones del Impuesto sobre la Renta por Arrendamiento de Inmuebles.

**c) Estructura Organizacional Básica.** - El Instituto, para el ejercicio de sus atribuciones, cumplimiento y ejecución de sus objetivos, se integrará de la siguiente forma:

- I. Órganos de Gobierno
- II. A. Presidencia
- III. Secretaria Ejecutiva
- IV. Órganos Ejecutivos
- V. Consejo Consultivo
- VI. Comité de Transparencia
- VII. Comité de Adquisiciones
- VIII. Comité para la Igualdad Laboral y No Discriminación
- IX. Banco Estatal de Datos e Información sobre Casos de Violencia contra las Mujeres (BANESVIM)
- X. Comité para la Reincorporación de la Vida Laboral y Cuidado de la Salud durante la Contingencia por el Covid-19
- XI. Unidades Administrativas
  - XI.1 PRESIDENCIA
    - Presidenta
    - Secretaría Técnica
    - Auxiliar en Apoyo Técnico
    - Conductor



**CUENTA PÚBLICA  
ENERO-DICIEMBRE 2021  
NOTAS A LOS ESTADOS FINANCIEROS  
01 de enero al 31 de diciembre 2021  
(Cifras Expresadas en Pesos y Centavos)**

**X.I.2 SECRETARIA EJECUTIVA**

- Secretaria Ejecutiva
- Asistente Técnica

**X.I.3 ESTUDIOS MULTIDISCIPLINARIOS**

- Especialista en Políticas Públicas en Igualdad y vida libre de violencias
- Especialista en Armonización Legislativa, con perspectiva de género y participación paritaria
- Especialista en transversalización para el logro de la igualdad sustantiva
- Especialista en evaluación y presupuesto con perspectiva de género
- Técnica/o profesional administrativa/o
- Técnica/o profesional administrativa/o
- Auxiliar en apoyo técnico

**X.I.4 MEDIOS DE COMUNICACION**

- Coordinación de Comunicación Social y Medios
- Asistente Técnica
- Asistente Técnico

**X.I.5 PROYECTOS ESTRATEGICOS**

- Coordinación Especializada en Vinculación y Gestión Interinstitucional en Proyectos Estratégicos

**X.I.6 IGUALDAD DE GENERO**

- Coordinadora de la Unidad de Igualdad de Género

**X.I.7 JURIDICA**

- Coordinadora General Jurídica
- Asesora Técnica Jurídica

**X.I.8 CENTRO DE ATENCION EXTERNA**

- Coordinadora del Centro de Atención Externa
- Técnica Profesional en Psicología del Centro de Atención Externa



**CUENTA PÚBLICA  
ENERO-DICIEMBRE 2021  
NOTAS A LOS ESTADOS FINANCIEROS  
01 de enero al 31 de diciembre 2021  
(Cifras Expresadas en Pesos y Centavos)**

**X.I.9 COORDINADOR GENERAL DE ADMINISTRACION Y FINANZAS**

- Técnica Profesional en Recursos Financieros y Contabilidad

**X.I.10 COORDINADOR DE RECURSOS HUMANOS**

- Técnica Profesional Administrativa

**X.I.11 COORDINADORA DE PLANEACION Y PRESUPUESTO**

- Auxiliar de Mantenimiento
- Auxiliar Notificadora y de Traslado de Usuarias y Personal

**X.I.12 COORDINADORA DE PATRIMONIO Y ARCHIVO**

- Auxiliar Operativo

**X.I.13 COORDINADORA DE ADQUISICIONES Y SERVICIOS**

- Técnica Profesional Jurídica Administrativa

**X.I.14 COORDINADORA/OR DEL ÓRGANO INTERNO DE CONTROL**

**Órganos de Operación:**

Estructuras administrativas que al efecto señalen las disposiciones internas o el Reglamento, que sean necesarias para el estudio, diseño, planeación, programación, implementación, seguimiento, despacho y evaluación de los asuntos de su competencia, siempre que se justifiquen y obedezcan los objetivos del Instituto.

**Órganos de Transparencia:**

Unidad de Transparencia; y Órgano Interno de Control.

- d) Fideicomisos, mandatos y análogos de los cuales es fideicomitente o fideicomisario.** - El Instituto de la Mujer para el Estado de Morelos no pertenece a ningún Fideicomiso, ni como Fideicomitente ni como Fiduciario.



**CUENTA PÚBLICA  
ENERO-DICIEMBRE 2021  
NOTAS A LOS ESTADOS FINANCIEROS  
01 de enero al 31 de diciembre 2021  
(Cifras Expresadas en Pesos y Centavos)**

**3.3. Bases de Preparación de los Estados Financieros**

La Información Contable y Presupuestaria que presenta el Instituto de la Mujer para el Estado de Morelos, de inicio, se encuentra expresada en moneda nacional, además de:

- a) En cumplimiento a lo previsto en el artículo 19 fracción IV de la Ley General de Contabilidad Gubernamental, el Instituto efectúa sus registros considerando la base acumulativa para la integración de la información presupuestaria y contable y en apego al Marco Conceptual, Postulados Básicos y Manual de Contabilidad Gubernamental armonizados, y demás disposiciones emitidas por el Consejo Nacional de Armonización Contable (CONAC), para facilitar el registro, transparencia, la rendición de cuentas y la fiscalización de los activos, pasivos, patrimonio, ingresos y gastos y, en general, contribuir a medir la eficacia, economía y eficiencia del gasto e ingresos.
- b) Los distintos Estados Contables y Presupuestarios que aquí se presentan, han sido generados por el Sistema Integral de Contabilidad Gubernamental del Estado de Morelos (SICGEM), utilizados por el Instituto como instrumento para la administración financiera y presupuestal, el cual a través de registros de la información con base acumulativa, facilita el reconocimiento, valuación y revelación de sus operaciones a costo histórico, valor razonable, valor de sustitución y de recuperación, considerando en todo momento el efecto contable y presupuestal de las transacciones financieras; registros efectuados conforme a los documentos emitidos por el CONAC, en atención a los criterios emitidos en relación a los “Centros de Registro” previstos en el Manual de Contabilidad Gubernamental publicado el 22 de noviembre del año 2010 en el Diario Oficial de la Federación.
- c) Postulados básicos: Sustancia Económica, Entes Públicos, Existencia Permanente, Revelación Suficiente, Importancia Relativa, Registro e Integración Presupuestaria, Consolidación de la Información Financiera, Devengo Contable, Valuación, Dualidad Económica y Consistencia.



**CUENTA PÚBLICA  
ENERO-DICIEMBRE 2021  
NOTAS A LOS ESTADOS FINANCIEROS  
01 de enero al 31 de diciembre 2021  
(Cifras Expresadas en Pesos y Centavos)**

- d) En virtud de la Normatividad emitida por el CONAC, el Instituto de la Mujer para el Estado de Morelos no ha requerido la aplicación de Normatividad Supletoria en materia de Contabilidad Gubernamental.
- e) Para las entidades que por primera vez estén implementando la base devengada de acuerdo con la Ley de Contabilidad. No Aplica.

**3.4. Políticas de Contabilidad Significativas**

El Instituto de la Mujer para el Estado de Morelos, entre sus políticas de contabilidad significativas, considera lo siguiente:

- a) No realiza la actualización de los activos, pasivos y hacienda pública y/o patrimonio.
- b) No contempla la realización de operaciones y/o transacciones que impliquen un pago en moneda extranjera.
- c) No realiza inversiones en acciones de compañías subsidiarias y asociadas.
- d) A la fecha no se tienen identificados conceptos o hechos, que, por su importancia, sea necesario el registro de provisiones adicionales a las que normalmente se hacen.
- e) A la fecha no se tienen identificados conceptos o hechos que, por su importancia, sea necesario el registro de reservas.
- f) Derivado de los ajustes que se han realizado respecto a la Contabilidad Gubernamental, los principales cambios en las políticas contables, aplicados a partir del Ejercicio 2002 son:
  - a) El reconocimiento en el ingreso y gasto devengado, considerando las reformas a las normas y metodologías emitidas por el CONAC.
  - b) El registro en cuentas de orden presupuestal, de los momentos contables del ingreso y el gasto.



**CUENTA PÚBLICA  
ENERO-DICIEMBRE 2021  
NOTAS A LOS ESTADOS FINANCIEROS  
01 de enero al 31 de diciembre 2021  
(Cifras Expresadas en Pesos y Centavos)**

**3.5. Posición en Moneda Extranjera y Protección por Riesgos Cambiarios**

Al no realizarse operaciones en moneda extranjera, no se tienen obligaciones o derechos de esa naturaleza.

**3.6. Reporte Analítico del Activo**

El Instituto de la Mujer para el Estado de Morelos, entre sus políticas de contabilidad significativas, considera lo siguiente:

La vida útil o porcentajes de depreciación, deterioro o amortización utilizados en los diferentes tipos de activos, se realizó conforme a la Guía de vida útil estimada y porcentajes de depreciación, considerando un uso normal y adecuado a las características del bien, que emitió la CONAC.

No se cuenta con inversiones financieras de las cuales se deriven riesgos por tipo de cambio o tipo de interés.

La entidad no posee Bienes Inmuebles, por lo tanto, no hay valor activado en el ejercicio por este concepto.

No se tiene conocimiento de circunstancias de carácter significativo que afecten el activo, tales como bienes en garantía, señalados en embargos, litigios, títulos de inversiones entregados en garantías, baja significativa del valor de inversiones financieras, etc.

No se ha realizado desmantelamiento de activos.

Se está en proceso de administración de activos, con el objetivo de que se utilicen de manera más efectiva.

Las principales variaciones en el activo, consistentes en:

- a. No se realizaron registros por concepto de Inversiones en valores.
- b. No se realizaron registros por concepto de Patrimonio de Organismos descentralizados de Control Presupuestario Indirecto.



**CUENTA PÚBLICA  
ENERO-DICIEMBRE 2021  
NOTAS A LOS ESTADOS FINANCIEROS  
01 de enero al 31 de diciembre 2021  
(Cifras Expresadas en Pesos y Centavos)**

- c. No se realizaron registros por concepto de Inversiones en empresas de participación mayoritaria.
- d. No se realizaron registros por concepto de Inversiones en empresas de participación minoritaria.
- e. No se realizaron registros por concepto de Patrimonio de organismos descentralizados de control presupuestario directo, según corresponda.

**3.7. Fideicomisos, Mandatos y Análogos**

En lo relativo a este apartado, el Instituto de la Mujer no participa en Fideicomisos, Mandatos y Análogos, por lo tanto, no realiza registros por los conceptos siguientes:

- a) Por ramo administrativo que los reporta.
- b) Enlistar los de mayor monto de disponibilidad, relacionando aquéllos que conforman el 80% de las disponibilidades.

**3.8. Reporte de la Recaudación**

- a) El Instituto por acciones de recaudación tiene la venta de Plataforma Paimef Transparente.

**3.9. Información sobre la Deuda y Reporte Analítico de la Deuda**

- a. Para el Instituto No Aplica lo relativo a Utilizar al menos los siguientes indicadores: deuda respecto al PIB y deuda respecto a la recaudación tomando, como mínimo, un período igual o menor a 5 años.
- b. Para el Instituto No Aplica lo relativo a la Información de manera agrupada por tipo de valor gubernamental o instrumento financiero en la que se consideren intereses, comisiones, tasa, perfil de vencimiento y otros gastos de la deuda.





**CUENTA PÚBLICA**  
**ENERO-DICIEMBRE 2021**  
**NOTAS A LOS ESTADOS FINANCIEROS**  
**01 de enero al 31 de diciembre 2021**  
**(Cifras Expresadas en Pesos y Centavos)**

**3.10. Calificaciones Otorgadas.**

El Instituto no ha realizado ninguna transacción, que haya sido sujeta a una calificación crediticia.

**3.11. Proceso de Mejora**

Principales políticas de Control Interno.- El ejercicio, control, evaluación y seguimiento, así como la contabilidad y presentación de la información financiera del Gasto Público, se realizarán conforme a lo establecido en el Decreto 1105, del Periódico Tierra y Libertad por el que se aprueba el Presupuesto de Egresos del Gobierno del Estado de Morelos para el Ejercicio Fiscal 2021, la Ley de Disciplina Financiera de las Entidades Federativas y los Municipios, la Ley General de Contabilidad Gubernamental, la Ley de Presupuesto, Contabilidad y Gasto Público del Estado de Morelos y las disposiciones que, en el marco de dichas Leyes, estén establecidas en otros ordenamientos jurídicos, especialmente aquellas que tengan por objeto la reducción y austeridad del Gasto Público Estatal.

**3.12. Información por Segmentos**

Dado que por las actividades operativas en las cuales participa el Instituto de la Mujer, así como de operaciones que realiza, y servicios que presta, no es necesario que opere en áreas de gran magnitud, se considera que hasta el momento no hace falta presentar la información financiera de manera segmentada.

**3.13. Eventos Posteriores al Cierre.**

El Instituto de la Mujer en su momento, habrá de informar el efecto que afecte a sus estados financieros, por aquellos hechos ocurridos en el período posterior al que informa, y que proporcionan mayor evidencia sobre eventos que le afectan económicamente y que no se conocían a la fecha de cierre, como es el caso de las transferencias de recursos pendientes de radicación por parte de la Secretaría de Hacienda.



**CUENTA PÚBLICA  
ENERO-DICIEMBRE 2021  
NOTAS A LOS ESTADOS FINANCIEROS  
01 de enero al 31 de diciembre 2021  
(Cifras Expresadas en Pesos y Centavos)**

**3.14. Partes Relacionadas.**

No existen partes relacionadas que pudieran ejercer influencia significativa sobre la toma de decisiones financieras y operativas.

**3.15. Responsabilidad sobre la Presentación Razonable de la Información Contable.**

***“Bajo protesta de decir verdad declaramos que los Estados Financieros y sus notas, son razonablemente correctos y son responsabilidad del emisor”.***



**INSTITUTO DE LA MUJER PARA EL ESTADO DE MORELOS**  
**Conciliación entre los Ingresos Presupuestarios y Contables**  
**Del 1 de enero al 31 de diciembre de 2021**  
**(Pesos)**

<b>1. Total de Ingresos Presupuestarios</b>	<b>40,433,229</b>
<b>2. Más Ingresos Contables No Presupuestarios</b>	<b>-</b>
2.1 Ingresos Financieros	-
2.2 Incremento por Variación de Inventarios	-
2.3 Disminución del Exceso de Estimaciones por Pérdida o Deterioro u Obsolescencia	-
2.4 Disminución del Exceso de Provisiones	-
2.5 Otros Ingresos y Beneficios Varios	-
2.6 Otros Ingresos Contables No Presupuestarios	-
<b>3. Menos Ingresos Presupuestarios No Contables</b>	<b>-</b>
3.1 Aprovechamientos Patrimoniales	-
3.2 Ingresos Derivados de Financiamientos	-
3.3 Otros Ingresos Presupuestarios No Contables	-
<b>4. Total de Ingresos Contables</b>	<b>40,433,229</b>

<b>1. Total de Egresos Presupuestarios</b>	<b>42,336,181</b>
<b>2. Menos Egresos Presupuestarios No Contables</b>	<b>490,254</b>
2.1 Materias Primas y Materiales de Producción y Comercialización	-
2.2 Materiales y Suministros	-
2.3 Mobiliario y Equipo de Administración	483,552
2.4 Mobiliario y Equipo Educacional y Recreativo	-
2.5 Equipo e Instrumental Médico y de Laboratorio	-
2.6 Vehículos y Equipo de Transporte	-
2.7 Equipo de Defensa y Seguridad	-
2.8 Maquinaria, Otros Equipos y Herramientas	6,702
2.9 Activos Biológicos	-
2.10 Bienes Inmuebles	-
2.11 Activos Intangibles	-
2.12 Obra Pública en Bienes de Dominio Público	-
2.13 Obra Pública en Bienes Propios	-
2.14 Acciones y Participaciones de Capital	-
2.15 Compra de Títulos y Valores	-
2.16 Concesión de Préstamos	-
2.17 Inversiones en Fideicomisos, Mandatos y Otros Análogos	-
2.18 Provisiones para Contingencias y Otras Erogaciones Especiales	-
2.19 Amortización de la Deuda Pública	-
2.20 Adeudos de Ejercicios Fiscales Anteriores (ADEFAS)	-
2.21 Otros Egresos Presupuestarios No Contables	-
<b>3. Más Gastos Contables No Presupuestarios</b>	<b>1,342,300</b>
3.1 Estimaciones, Depreciaciones, Deterioros, Obsolescencia y Amortizaciones	1,342,299
3.2 Provisiones	-
3.3 Disminución de Inventarios	-
3.4 Aumento por Insuficiencia de Estimaciones por Pérdida o Deterioro u Obsolescencia	-
3.5 Aumento por Insuficiencia de Provisiones	-
3.6 Otros Gastos	1
3.7 Otros Gastos Contables No Presupuestarios	-
<b>4. Total de Gastos Contables</b>	<b>43,188,227</b>





# Información Presupuestaria

CUENTA PÚBLICA  
INSTITUTO DE LA MUJER PARA EL ESTADO DE  
MORELOS  
ENERO - DICIEMBRE

2021



Concepto	Estimado / Aprobado	Devengado	Recaudado / Pagado
<b>A. Ingresos Totales (A = A1 + A2 + A3)</b>	<b>21,503,000</b>	<b>40,433,229</b>	<b>40,433,229</b>
A1. Ingresos de Libre Disposición	21,503,000	21,891,900	21,891,900
A2. Transferencias Federales Etiquetadas	-	18,541,329	18,541,329
A3. Financiamiento Neto	-	-	-
<b>B. Egresos Presupuestarios (B = B1 + B2)</b>	<b>21,503,000</b>	<b>42,336,181</b>	<b>40,155,134</b>
B1. Gasto No Etiquetado (sin incluir Amortización de la Deuda Pública)	21,503,000	23,874,472	22,323,185
B2. Gasto Etiquetado (sin incluir Amortización de la Deuda Pública)	-	18,461,709	17,831,949
<b>C. Remanentes del Ejercicio Anterior (C = C1 + C2)</b>	<b>-</b>	<b>-</b>	<b>-</b>
C1. Remanentes de Ingresos de Libre Disposición aplicados en el periodo	-	-	-
C2. Remanentes de Transferencias Federales Etiquetadas aplicados en el periodo	-	-	-
<b>I. Balance Presupuestario (I = A - B + C)</b>	<b>-</b>	<b>(1,902,952)</b>	<b>278,095</b>
<b>II. Balance Presupuestario sin Financiamiento Neto (II = I - A3)</b>	<b>-</b>	<b>(1,902,952)</b>	<b>278,095</b>
<b>III. Balance Presupuestario sin Financiamiento Neto y sin Remanentes del Ejercicio Anterior (III = II - C)</b>	<b>-</b>	<b>(1,902,952)</b>	<b>278,095</b>

Concepto	Aprobado	Devengado	Pagado
<b>E. Intereses, Comisiones y Gastos de la Deuda (E = E1 + E2)</b>	<b>-</b>	<b>-</b>	<b>-</b>
E1. Intereses, Comisiones y Gastos de la Deuda con Gasto No Etiquetado	-	-	-
E2. Intereses, Comisiones y Gastos de la Deuda con Gasto Etiquetado	-	-	-
<b>IV. Balance Primario (IV = III + E)</b>	<b>-</b>	<b>(1,902,952)</b>	<b>278,095</b>

Concepto	Estimado / Aprobado	Devengado	Recaudado / Pagado
<b>F. Financiamiento (F = F1 + F2)</b>	<b>-</b>	<b>-</b>	<b>-</b>
F1. Financiamiento con Fuente de Pago de Ingresos de Libre Disposición	-	-	-
F2. Financiamiento con Fuente de Pago de Transferencias Federales Etiquetadas	-	-	-
<b>G. Amortización de la Deuda (G = G1 + G2)</b>	<b>-</b>	<b>-</b>	<b>-</b>
G1. Amortización de la Deuda Pública con Gasto No Etiquetado	-	-	-
G2. Amortización de la Deuda Pública con Gasto Etiquetado	-	-	-
<b>A3. Financiamiento Neto (A3 = F - G)</b>	<b>-</b>	<b>-</b>	<b>-</b>

Concepto	Estimado / Aprobado	Devengado	Recaudado / Pagado
<b>A1. Ingresos de Libre Disposición</b>	<b>21,503,000</b>	<b>21,891,900</b>	<b>21,891,900</b>
A3.1 Financiamiento Neto con Fuente de Pago de Ingresos de Libre Disposición (A3.1 = F1 - G1)	-	-	-
F1. Financiamiento con Fuente de Pago de Ingresos de Libre Disposición	-	-	-
G1. Amortización de la Deuda Pública con Gasto No Etiquetado	-	-	-
<b>B1. Gasto No Etiquetado (sin incluir Amortización de la Deuda Pública)</b>	<b>21,503,000</b>	<b>23,874,472</b>	<b>22,323,185</b>
C1. Remanentes de Ingresos de Libre Disposición aplicados en el periodo	-	-	-
<b>V. Balance Presupuestario de Recursos Disponibles (V = A1 + A3.1 - B1 + C1)</b>	<b>-</b>	<b>(1,982,572)</b>	<b>(431,285)</b>
<b>VI. Balance Presupuestario de Recursos Disponibles sin Financiamiento Neto (VI = V - A3.1)</b>	<b>-</b>	<b>(1,982,572)</b>	<b>(431,285)</b>

Concepto	Estimado / Aprobado	Devengado	Recaudado / Pagado
<b>A2. Transferencias Federales Etiquetadas</b>	<b>-</b>	<b>18,541,329</b>	<b>18,541,329</b>
A3.2 Financiamiento Neto con Fuente de Pago de Transferencias Federales Etiquetadas (A3.2 = F2 - G2)	-	-	-
F2. Financiamiento con Fuente de Pago de Transferencias Federales Etiquetadas	-	-	-
G2. Amortización de la Deuda Pública con Gasto Etiquetado	-	-	-
<b>B2. Gasto Etiquetado (sin incluir Amortización de la Deuda Pública)</b>	<b>-</b>	<b>18,461,709</b>	<b>17,831,949</b>
C2. Remanentes de Transferencias Federales Etiquetadas aplicados en el periodo	-	-	-
<b>VII. Balance Presupuestario de Recursos Etiquetados (VII = A2 + A3.2 - B2 + C2)</b>	<b>-</b>	<b>79,620</b>	<b>709,380</b>
<b>VIII. Balance Presupuestario de Recursos Etiquetados sin Financiamiento Neto (VIII = VII - A3.2)</b>	<b>-</b>	<b>79,620</b>	<b>709,380</b>



Rubro de Ingresos	Ingreso					Diferencia (6 = 5 - 1)
	Estimado	Ampliaciones y Reducciones	Modificado	Devengado	Recaudado	
	(1)	(2)	(3 = 1 + 2)	(4)	(5)	
Impuestos	-	-	-	-	-	-
Cuotas y Aportaciones de Seguridad Social	-	-	-	-	-	-
Contribuciones de Mejoras	-	-	-	-	-	-
Derechos	-	-	-	-	-	-
Productos	-	-	-	-	-	-
Aprovechamientos	-	-	-	-	-	-
Ingresos por Venta de Bienes, Prestación de Servicios y Otros Ingresos	21,503,000	2,136,018	23,639,018	21,520,000	21,520,000	17,000
Participaciones, Aportaciones, Convenios, Incentivos Derivados de la Colaboración Fiscal y Fondos Distintos de Aportaciones	-	20,287,789	20,287,789	18,913,229	18,913,229	18,913,229
Transferencias, Asignaciones, Subsidios y Subvenciones, y Pensiones y Jubilaciones	-	-	-	-	-	-
Ingresos Derivados de Financiamientos	-	-	-	-	-	-
<b>Total</b>	<b>21,503,000</b>	<b>22,423,807</b>	<b>43,926,807</b>	<b>40,433,229</b>	<b>40,433,229</b>	<b>18,930,229</b>
				Ingresos excedentes		

Estado Analítico de Ingresos Por Fuente de Financiamiento	Ingreso					Diferencia (6 = 5 - 1)
	Estimado	Ampliaciones y Reducciones	Modificado	Devengado	Recaudado	
	(1)	(2)	(3 = 1 + 2)	(4)	(5)	
<b>Ingresos del Poder Ejecutivo Federal o Estatal y de los Municipios</b>	-	-	-	-	-	-
Impuestos	-	-	-	-	-	-
Cuotas y Aportaciones de Seguridad Social	-	-	-	-	-	-
Contribuciones de Mejoras	-	-	-	-	-	-
Derechos	-	-	-	-	-	-
Productos <sup>1</sup>	-	-	-	-	-	-
Aprovechamientos <sup>2</sup>	-	-	-	-	-	-
Participaciones, Aportaciones, Convenios, Incentivos Derivados de la Colaboración Fiscal y Fondos Distintos de Aportaciones	-	-	-	-	-	-
Transferencias, Asignaciones, Subsidios y Subvenciones, y Pensiones y Jubilaciones	-	-	-	-	-	-
<b>Ingresos de los Entes Públicos de los Poderes Legislativo y Judicial, de los Órganos Autónomos y del Sector Paraestatal o Paramunicipal, así como de las Empresas Productivas del Estado</b>	<b>21,503,000</b>	<b>2,136,018</b>	<b>23,639,018</b>	<b>21,520,000</b>	<b>21,520,000</b>	<b>17,000</b>
Cuotas y Aportaciones de Seguridad Social	-	-	-	-	-	-
Productos <sup>1</sup>	-	-	-	-	-	-
Ingresos por Venta de Bienes, Prestación de Servicios y Otros Ingresos <sup>3</sup>	21,503,000	2,136,018	23,639,018	21,520,000	21,520,000	17,000
Transferencias, Asignaciones, Subsidios y Subvenciones, y Pensiones y Jubilaciones	-	-	-	-	-	-
<b>Ingresos Derivados de Financiamientos</b>	-	-	-	-	-	-
Ingresos Derivados de Financiamientos	-	-	-	-	-	-
<b>Total</b>	<b>21,503,000</b>	<b>2,136,018</b>	<b>23,639,018</b>	<b>21,520,000</b>	<b>21,520,000</b>	<b>17,000</b>
				Ingresos excedentes		

<sup>1</sup> Incluye intereses que generan las cuentas bancarias de los entes públicos en productos.

<sup>2</sup> Incluye donativos en efectivo del Poder Ejecutivo, entre otros aprovechamientos.

<sup>3</sup> Se refiere a los ingresos propios obtenidos por los Poderes Legislativo y Judicial, los Órganos Autónomos y las entidades de la administración pública paraestatal y paramunicipal, por sus actividades diversas no inherentes a su operación que generan recursos y que no sean ingresos por venta de bienes o prestación de servicios, tales como donativos en efectivo, entre otros.

Concepto	Ingreso					Diferencia
	Estimado	Ampliaciones/ (Reducciones)	Modificado	Devengado	Recaudado	
<b>Ingresos de Libre Disposición</b>						
<i>Impuestos</i>	-	-	-	-	-	-
<i>Cuotas y Aportaciones de Seguridad Social</i>	-	-	-	-	-	-
<i>Contribuciones de Mejoras</i>	-	-	-	-	-	-
<i>Derechos</i>	-	-	-	-	-	-
<i>Productos</i>	-	-	-	-	-	-
<i>Aprovechamientos</i>	-	-	-	-	-	-
<i>Ingresos por Venta de Bienes y Prestación de Servicios</i>	-	-	-	-	-	-
<i>Participaciones</i>	-	1,750,000	1,750,000	371,900	371,900	371,900
Fondo General de Participaciones	-	-	-	-	-	-
Fondo de Fomento Municipal	-	-	-	-	-	-
Fondo de Fiscalización y Recaudación	-	-	-	-	-	-
Fondo de Compensación	-	1,750,000	1,750,000	371,900	371,900	371,900
Fondo de Extracción de Hidrocarburos	-	-	-	-	-	-
Impuesto Especial Sobre Producción y Servicios	-	-	-	-	-	-
0.136% de la Recaudación Federal Participable	-	-	-	-	-	-
3.17% Sobre Extracción de Petróleo	-	-	-	-	-	-
Gasolinas y Diésel	-	-	-	-	-	-
Fondo del Impuesto Sobre la Renta	-	-	-	-	-	-
Fondo de Estabilización de los Ingresos de las Ent. Fed.	-	-	-	-	-	-
<i>Incentivos Derivados de la Colaboración Fiscal</i>	-	-	-	-	-	-
Tenencia o Uso de Vehículos	-	-	-	-	-	-
Fondo de Compensación ISAN	-	-	-	-	-	-
Impuesto Sobre Automóviles Nuevos	-	-	-	-	-	-
Fondo de Compensación de Repecos-Intermedios	-	-	-	-	-	-
Otros Incentivos Económicos	-	-	-	-	-	-
<i>Transferencias y Asignaciones</i>	-	-	-	-	-	-
<i>Convenios</i>	-	-	-	-	-	-
Otros Convenios y Subsidios	-	-	-	-	-	-
<i>Otros Ingresos de Libre Disposición</i>	21,503,000	2,136,018	23,639,018	21,520,000	21,520,000	17,000
Participaciones en Ingresos Locales	-	-	-	-	-	-
Otros Ingresos de Libre Disposición	21,503,000	2,136,018	23,639,018	21,520,000	21,520,000	17,000
<b>Total de Ingresos de Libre Disposición</b>	<b>21,503,000</b>	<b>3,886,018</b>	<b>25,389,018</b>	<b>21,891,900</b>	<b>21,891,900</b>	<b>388,900</b>
<b>Ingresos Excedentes de Ingresos de Libre Disposición</b>						
<b>Transferencias Federales Etiquetadas</b>						
<i>Aportaciones</i>	-	-	-	-	-	-
Fondo de Aport. para la Nómina Educativa y Gto. Op.	-	-	-	-	-	-
Fondo de Aportaciones para los Servicios de Salud	-	-	-	-	-	-
Fondo de Aportaciones para la Infraestructura Social	-	-	-	-	-	-
Fondo de Aport. para el Fortalecimiento de los Municipios y de las Demarcaciones Territoriales del Distrito Federal	-	-	-	-	-	-
Fondo de Aportaciones Múltiples	-	-	-	-	-	-
Fondo de Aport. para la Educación Tec. y de Adultos	-	-	-	-	-	-
Fondo de Aportaciones para la Seguridad Pública de los Estados y del Distrito Federal	-	-	-	-	-	-
Fondo de Aportaciones para el Fortalecimiento de las Entidades Federativas	-	-	-	-	-	-
<i>Convenios</i>	-	18,537,789	18,537,789	18,541,329	18,541,329	18,541,329
Convenios de Protección Social en Salud	-	18,537,789	18,537,789	18,541,329	18,541,329	18,541,329
Convenios de Descentralización	-	-	-	-	-	-
Convenios de Reasignación	-	-	-	-	-	-
Otros Convenios y Subsidios	-	-	-	-	-	-
<i>Fondos Distintos de Aportaciones</i>	-	-	-	-	-	-
Fondo para Entidades Federativas y Municipios Productores de Hidrocarburos	-	-	-	-	-	-
Fondo Minero	-	-	-	-	-	-
<i>Transferencias, Asignaciones, Subsidios y Subvenciones, y Pensiones y Jubilaciones</i>	-	-	-	-	-	-
<i>Otras Transferencias Federales Etiquetadas</i>	-	-	-	-	-	-
<b>Total de Transferencias Federales Etiquetadas</b>	<b>-</b>	<b>18,537,789</b>	<b>18,537,789</b>	<b>18,541,329</b>	<b>18,541,329</b>	<b>18,541,329</b>
<b>Ingresos Derivados de Financiamientos</b>						
<i>Ingresos Derivados de Financiamientos</i>	-	-	-	-	-	-
<b>Total de Ingresos</b>	<b>21,503,000</b>	<b>22,423,807</b>	<b>43,926,807</b>	<b>40,433,229</b>	<b>40,433,229</b>	<b>18,930,229</b>
<b>Datos Informativos</b>						
1. Ingresos Derivados de Financiamientos con Fuente de Pago de Ingresos de Libre Disposición	-	-	-	-	-	-
2. Ingresos Derivados de Financiamientos con Fuente de Pago de Transferencias Federales Etiquetadas	-	-	-	-	-	-
3. Ingresos Derivados de Financiamientos	-	-	-	-	-	-

Concepto	Egresos					Subejercicio 6 = ( 3 - 4 )
	Aprobado	Ampliaciones/ (Reducciones)	Modificado	Devengado	Pagado	
	1	2	3 = ( 1 + 2 )	4	5	
<b>Servicios Personales</b>	<b>14,199,220</b>	<b>1,734,025</b>	<b>15,933,245</b>	<b>14,952,311</b>	<b>13,981,611</b>	<b>980,934</b>
Remuneraciones al Personal de Carácter Permanente	4,746,300	(62,562)	4,683,738	4,433,799	4,433,799	249,939
Remuneraciones al Personal de Carácter Transitorio	300,000	1,328,766	1,628,766	1,547,440	1,547,440	81,326
Remuneraciones Adicionales y Especiales	2,509,600	81,957	2,591,557	2,340,922	1,437,546	250,635
Seguridad Social	1,046,520	377,587	1,424,107	1,343,463	1,276,139	80,644
Otras Prestaciones Sociales y Económicas	5,596,800	8,277	5,605,077	5,286,687	5,286,687	318,390
Previsiones	-	-	-	-	-	-
Pago de Estímulos a Servidores Públicos	-	-	-	-	-	-
<b>Materiales y Suministros</b>	<b>364,250</b>	<b>1,006,592</b>	<b>1,370,842</b>	<b>1,370,627</b>	<b>907,963</b>	<b>215</b>
Materiales de Admón, Emisión de Doctos. y Artículos Oficiales	165,500	584,576	750,076	749,901	548,912	175
Alimentos y Utensilios	24,400	104,122	128,522	128,518	30,075	4
Materias Primas y Materiales de Producción y Comercialización	600	(78)	522	522	-	-
Materiales y Artículos de Construcción y de Reparación	20,250	(11,505)	8,745	8,745	-	-
Productos Químicos, Farmacéuticos y de Laboratorio	4,000	75,702	79,702	79,702	77,337	-
Combustibles, Lubricantes y Aditivos	105,000	202,246	307,246	307,246	208,300	-
Vestuario, Blancos, Prendas de Protección y Artículos Deportivos	20,000	38,608	58,608	58,572	43,339	36
Materiales y Suministros Para Seguridad	-	-	-	-	-	-
Herramientas, Refacciones y Accesorios Menores	24,500	12,921	37,421	37,421	-	-
<b>Servicios Generales</b>	<b>6,015,664</b>	<b>18,252,948</b>	<b>24,268,612</b>	<b>24,014,930</b>	<b>23,466,553</b>	<b>253,682</b>
Servicios Básicos	140,000	243,777	383,777	383,777	376,420	-
Servicios de Arrendamiento	1,566,000	331,160	1,897,160	1,897,160	1,897,160	-
Servicios Profesionales, Científicos, Técnicos y Otros Servicios	3,296,964	16,196,661	19,493,625	19,273,110	19,251,223	220,515
Servicios Financieros, Bancarios y Comerciales	199,000	(10,766)	188,234	169,433	169,427	18,801
Servicios de Instalación, Reparación, Mantto. y Conservación	105,000	537,717	642,717	642,565	239,917	152
Servicios de Comunicación Social y Publicidad	220,000	312,005	532,005	532,005	532,005	-
Servicios de Traslado y Viáticos	52,000	57,561	109,561	95,367	35,795	14,194
Servicios Oficiales	200,000	(200,000)	-	-	-	-
Otros Servicios Generales	236,700	784,833	1,021,533	1,021,513	964,606	20
<b>Transferencias, Asignaciones, Subsidios y Otras Ayudas</b>	<b>873,866</b>	<b>931,848</b>	<b>1,805,714</b>	<b>1,508,059</b>	<b>1,478,193</b>	<b>297,655</b>
Transferencias Internas y Asignaciones al Sector Público	-	-	-	-	-	-
Transferencias al Resto del Sector Público	-	-	-	-	-	-
Subsidios y Subvenciones	-	-	-	-	-	-
Ayudas Sociales	-	-	-	-	-	-
Pensiones y Jubilaciones	873,866	(268,152)	605,714	308,066	278,200	297,648
Transferencias a Fideicomisos, Mandatos y Otros Análogos	-	-	-	-	-	-
Transferencias a la Seguridad Social	-	-	-	-	-	-
Donativos	-	1,200,000	1,200,000	1,199,993	1,199,993	7
Transferencias al Exterior	-	-	-	-	-	-
<b>Bienes Muebles, Inmuebles e Intangibles</b>	<b>50,000</b>	<b>498,394</b>	<b>548,394</b>	<b>490,254</b>	<b>320,814</b>	<b>58,140</b>
Mobiliario y Equipo de Administración	32,000	451,552	483,552	483,552	314,112	-
Mobiliario y Equipo Educativo y Recreativo	12,000	(12,000)	-	-	-	-
Equipo e Instrumental Médico y de Laboratorio	-	-	-	-	-	-
Vehículos y Equipo de Transporte	-	58,140	58,140	-	-	58,140
Equipo de Defensa y Seguridad	-	-	-	-	-	-
Maquinaria, Otros Equipos y Herramientas	-	6,702	6,702	6,702	6,702	-
Activos Biológicos	-	-	-	-	-	-
Bienes Inmuebles	-	-	-	-	-	-
Activos Intangibles	6,000	(6,000)	-	-	-	-
<b>Inversión Pública</b>	-	-	-	-	-	-
Obra Pública en Bienes de Dominio Público	-	-	-	-	-	-
Obra Pública en Bienes Propios	-	-	-	-	-	-
Proyectos Productivos y Acciones de Fomento	-	-	-	-	-	-
<b>Inversiones Financieras y Otras Provisiones</b>	-	-	-	-	-	-
Inversiones Para el Fomento de Actividades Productivas	-	-	-	-	-	-
Acciones y Participaciones de Capital	-	-	-	-	-	-
Compra de Títulos y Valores	-	-	-	-	-	-
Concesión de Préstamos	-	-	-	-	-	-
Inversiones en Fideicomisos, Mandatos y Otros Análogos	-	-	-	-	-	-
Otras Inversiones Financieras	-	-	-	-	-	-
Provisiones para Contingencias y Otras Erogaciones Especiales	-	-	-	-	-	-
<b>Participaciones y Aportaciones</b>	-	-	-	-	-	-
Participaciones	-	-	-	-	-	-
Aportaciones	-	-	-	-	-	-
Convenios	-	-	-	-	-	-
<b>Deuda Pública</b>	-	-	-	-	-	-
Amortización de la Deuda Pública	-	-	-	-	-	-
Intereses de la Deuda Pública	-	-	-	-	-	-
Comisiones de la Deuda Pública	-	-	-	-	-	-
Gastos de la Deuda Pública	-	-	-	-	-	-
Costo por Coberturas	-	-	-	-	-	-
Apoyos Financieros	-	-	-	-	-	-
Adeudos de Ejercicios Fiscales Anteriores (Adefas)	-	-	-	-	-	-
<b>Total del Gasto</b>	<b>21,503,000</b>	<b>22,423,807</b>	<b>43,926,807</b>	<b>42,336,181</b>	<b>40,155,134</b>	<b>1,590,626</b>

Concepto	Egresos					Subejercicio
	Aprobado	Ampliaciones / (Reducciones)	Modificado	Devengado	Pagado	
<b>Gasto No Etiquetado</b>	<b>21,503,000</b>	<b>3,885,557</b>	<b>25,388,557</b>	<b>23,874,472</b>	<b>22,323,185</b>	<b>1,514,085</b>
<b>Servicios Personales</b>	<b>14,199,220</b>	<b>1,338,575</b>	<b>15,537,795</b>	<b>14,564,511</b>	<b>13,593,811</b>	<b>973,284</b>
Remuneraciones al Personal de Carácter Permanente	4,746,300	(62,562)	4,683,738	4,433,799	4,433,799	249,939
Remuneraciones al Personal de Carácter Transitorio	300,000	1,328,766	1,628,766	1,547,440	1,547,440	81,326
Remuneraciones Adicionales y Especiales	2,509,600	81,957	2,591,557	2,340,922	1,437,546	250,635
Seguridad Social	1,046,520	(17,863)	1,028,657	955,663	888,339	72,994
Otras Prestaciones Sociales y Económicas	5,596,800	8,277	5,605,077	5,286,687	5,286,687	318,390
Previsiones	-	-	-	-	-	-
Pago de Estímulos a Servidores Públicos	-	-	-	-	-	-
<b>Materiales y Suministros</b>	<b>364,250</b>	<b>98,414</b>	<b>462,664</b>	<b>462,664</b>	-	-
Materiales de Admón., Emisión de Doctos. y Art. Oficiales	165,500	35,489	200,989	200,989	-	-
Alimentos y Utensilios	24,400	74,043	98,443	98,443	-	-
Materias Primas y Materiales de Prod. y Comercialización	600	(78)	522	522	-	-
Materiales y Artículos de Construcción y de Reparación	20,250	(11,505)	8,745	8,745	-	-
Productos Químicos, Farmacéuticos y de Laboratorio	4,000	(1,635)	2,365	2,365	-	-
Combustibles, Lubricantes y Aditivos	105,000	(6,054)	98,946	98,946	-	-
Vestuario, Blancos, Prendas de Protección y Art. Deportivos	20,000	(4,767)	15,233	15,233	-	-
Materiales y Suministros Para Seguridad	-	-	-	-	-	-
Herramientas, Refacciones y Accesorios Menores	24,500	12,921	37,421	37,421	-	-
<b>Servicios Generales</b>	<b>6,015,664</b>	<b>2,387,766</b>	<b>8,403,430</b>	<b>8,218,417</b>	<b>8,130,360</b>	<b>185,013</b>
Servicios Básicos	140,000	238,441	378,441	378,441	371,084	-
Servicios de Arrendamiento	1,566,000	190,792	1,756,792	1,756,792	1,756,792	-
Servicios Profesionales, Científicos, Técnicos y Otros Serv.	3,296,964	1,667,107	4,964,071	4,793,143	4,771,256	170,928
Servicios Financieros, Bancarios y Comerciales	199,000	(16,024)	182,976	168,891	168,885	14,085
Servicios de Instalación, Reparación, Mantto. y Conservación	105,000	134,917	239,917	239,917	239,917	-
Servicios de Comunicación Social y Publicidad	220,000	312,005	532,005	532,005	532,005	-
Servicios de Traslado y Viáticos	52,000	(14,305)	37,695	37,695	35,795	-
Servicios Oficiales	200,000	(200,000)	-	-	-	-
Otros Servicios Generales	236,700	74,833	311,533	311,533	254,626	-
<b>Transferencias, Asignaciones, Subsidios y Otras Ayudas</b>	<b>873,866</b>	<b>(268,152)</b>	<b>605,714</b>	<b>308,066</b>	<b>278,200</b>	<b>297,648</b>
Transferencias Internas y Asignaciones al Sector Público	-	-	-	-	-	-
Transferencias al Resto del Sector Público	-	-	-	-	-	-
Subsidios y Subvenciones	-	-	-	-	-	-
Ayudas Sociales	-	-	-	-	-	-
Pensiones y Jubilaciones	873,866	(268,152)	605,714	308,066	278,200	297,648
Transferencias a Fideicomisos, Mandatos y Otros Análogos	-	-	-	-	-	-
Transferencias a la Seguridad Social	-	-	-	-	-	-
Donativos	-	-	-	-	-	-
Transferencias al Exterior	-	-	-	-	-	-
<b>Bienes Muebles, Inmuebles e Intangibles</b>	<b>50,000</b>	<b>328,954</b>	<b>378,954</b>	<b>320,814</b>	<b>320,814</b>	<b>58,140</b>
Mobiliario y Equipo de Administración	32,000	282,112	314,112	314,112	314,112	-
Mobiliario y Equipo Educativo y Recreativo	12,000	(12,000)	-	-	-	-
Equipo e Instrumental Médico y de Laboratorio	-	-	-	-	-	-
Vehículos y Equipo de Transporte	-	58,140	58,140	-	-	58,140
Equipo de Defensa y Seguridad	-	-	-	-	-	-
Maquinaria, Otros Equipos y Herramientas	-	6,702	6,702	6,702	6,702	-
Activos Biológicos	-	-	-	-	-	-
Bienes Inmuebles	-	-	-	-	-	-
Activos Intangibles	6,000	(6,000)	-	-	-	-
<b>Inversión Pública</b>	-	-	-	-	-	-
Obra Pública en Bienes de Dominio Público	-	-	-	-	-	-
Obra Pública en Bienes Propios	-	-	-	-	-	-
Proyectos Productivos y Acciones de Fomento	-	-	-	-	-	-
<b>Inversiones Financieras y Otras Provisiones</b>	-	-	-	-	-	-
Inversiones Para el Fomento de Actividades Productivas	-	-	-	-	-	-
Acciones y Participaciones de Capital	-	-	-	-	-	-
Compra de Títulos y Valores	-	-	-	-	-	-
Concesión de Préstamos	-	-	-	-	-	-
Inversiones en Fideicomisos, Mandatos y Otros Análogos	-	-	-	-	-	-
Fideicomiso de Desastres Naturales (Informativo)	-	-	-	-	-	-
Otras Inversiones Financieras	-	-	-	-	-	-
Provisiones para Contingencias y Otras Erogaciones Especiales	-	-	-	-	-	-
<b>Participaciones y Aportaciones</b>	-	-	-	-	-	-
Participaciones	-	-	-	-	-	-
Aportaciones	-	-	-	-	-	-
Convenios	-	-	-	-	-	-
<b>Deuda Pública</b>	-	-	-	-	-	-
Amortización de la Deuda Pública	-	-	-	-	-	-
Intereses de la Deuda Pública	-	-	-	-	-	-
Comisiones de la Deuda Pública	-	-	-	-	-	-
Gastos de la Deuda Pública	-	-	-	-	-	-
Costo por Coberturas	-	-	-	-	-	-
Apoyos Financieros	-	-	-	-	-	-
Adeudos de Ejercicios Fiscales Anteriores (Adefas)	-	-	-	-	-	-

Concepto	Egresos					Subejercicio
	Aprobado	Ampliaciones / (Reducciones)	Modificado	Devengado	Pagado	
<b>Gasto Etiquetado</b>	-	<b>18,538,250</b>	<b>18,538,250</b>	<b>18,461,709</b>	<b>17,831,949</b>	<b>76,541</b>
<b>Servicios Personales</b>	-	<b>395,450</b>	<b>395,450</b>	<b>387,800</b>	<b>387,800</b>	<b>7,650</b>
Remuneraciones al Personal de Carácter Permanente	-	-	-	-	-	-
Remuneraciones al Personal de Carácter Transitorio	-	-	-	-	-	-
Remuneraciones Adicionales y Especiales	-	-	-	-	-	-
Seguridad Social	-	395,450	395,450	387,800	387,800	7,650
Otras Prestaciones Sociales y Económicas	-	-	-	-	-	-
Previsiones	-	-	-	-	-	-
Pago de Estímulos a Servidores Públicos	-	-	-	-	-	-
<b>Materiales y Suministros</b>	-	<b>908,178</b>	<b>908,178</b>	<b>907,963</b>	<b>907,963</b>	<b>215</b>
Materiales de Admón., Emisión de Doctos. y Art. Oficiales	-	549,087	549,087	548,912	548,912	175
Alimentos y Utensilios	-	30,079	30,079	30,075	30,075	4
Materias Primas y Materiales de Prod. y Comercialización	-	-	-	-	-	-
Materiales y Artículos de Construcción y de Reparación	-	-	-	-	-	-
Productos Químicos, Farmacéuticos y de Laboratorio	-	77,337	77,337	77,337	77,337	-
Combustibles, Lubricantes y Aditivos	-	208,300	208,300	208,300	208,300	-
Vestuario, Blancos, Prendas de Protección y Art. Deportivos	-	43,375	43,375	43,339	43,339	36
Materiales y Suministros Para Seguridad	-	-	-	-	-	-
Herramientas, Refacciones y Accesorios Menores	-	-	-	-	-	-
<b>Servicios Generales</b>	-	<b>15,865,182</b>	<b>15,865,182</b>	<b>15,796,513</b>	<b>15,336,193</b>	<b>68,669</b>
Servicios Básicos	-	5,336	5,336	5,336	5,336	-
Servicios de Arrendamiento	-	140,368	140,368	140,368	140,368	-
Servicios Profesionales, Científicos, Técnicos y Otros Serv.	-	14,529,554	14,529,554	14,479,967	14,479,967	49,587
Servicios Financieros, Bancarios y Comerciales	-	5,258	5,258	542	542	4,716
Servicios de Instalación, Reparación, Mantto. y Conservación	-	402,800	402,800	402,648	-	152
Servicios de Comunicación Social y Publicidad	-	-	-	-	-	-
Servicios de Traslado y Viáticos	-	71,866	71,866	57,672	-	14,194
Servicios Oficiales	-	-	-	-	-	-
Otros Servicios Generales	-	710,000	710,000	709,980	709,980	20
<b>Transferencias, Asignaciones, Subsidios y Otras Ayudas</b>	-	<b>1,200,000</b>	<b>1,200,000</b>	<b>1,199,993</b>	<b>1,199,993</b>	<b>7</b>
Transferencias Internas y Asignaciones al Sector Público	-	-	-	-	-	-
Transferencias al Resto del Sector Público	-	-	-	-	-	-
Subsidios y Subvenciones	-	-	-	-	-	-
Ayudas Sociales	-	-	-	-	-	-
Pensiones y Jubilaciones	-	-	-	-	-	-
Transferencias a Fideicomisos, Mandatos y Otros Análogos	-	-	-	-	-	-
Transferencias a la Seguridad Social	-	-	-	-	-	-
Donativos	-	1,200,000	1,200,000	1,199,993	1,199,993	7
Transferencias al Exterior	-	-	-	-	-	-
<b>Bienes Muebles, Inmuebles e Intangibles</b>	-	<b>169,440</b>	<b>169,440</b>	<b>169,440</b>	-	-
Mobiliario y Equipo de Administración	-	169,440	169,440	169,440	-	-
Mobiliario y Equipo Educativo y Recreativo	-	-	-	-	-	-
Equipo e Instrumental Médico y de Laboratorio	-	-	-	-	-	-
Vehículos y Equipo de Transporte	-	-	-	-	-	-
Equipo de Defensa y Seguridad	-	-	-	-	-	-
Maquinaria, Otros Equipos y Herramientas	-	-	-	-	-	-
Activos Biológicos	-	-	-	-	-	-
Bienes Inmuebles	-	-	-	-	-	-
Activos Intangibles	-	-	-	-	-	-
<b>Inversión Pública</b>	-	-	-	-	-	-
Obra Pública en Bienes de Dominio Público	-	-	-	-	-	-
Obra Pública en Bienes Propios	-	-	-	-	-	-
Proyectos Productivos y Acciones de Fomento	-	-	-	-	-	-
<b>Inversiones Financieras y Otras Provisiones</b>	-	-	-	-	-	-
Inversiones Para el Fomento de Actividades Productivas	-	-	-	-	-	-
Acciones y Participaciones de Capital	-	-	-	-	-	-
Compra de Títulos y Valores	-	-	-	-	-	-
Concesión de Préstamos	-	-	-	-	-	-
Inversiones en Fideicomisos, Mandatos y Otros Análogos	-	-	-	-	-	-
Fideicomiso de Desastres Naturales (Informativo)	-	-	-	-	-	-
Otras Inversiones Financieras	-	-	-	-	-	-
Provisiones para Contingencias y Otras Erogaciones Especiales	-	-	-	-	-	-
<b>Participaciones y Aportaciones</b>	-	-	-	-	-	-
Participaciones	-	-	-	-	-	-
Aportaciones	-	-	-	-	-	-
Convenios	-	-	-	-	-	-
<b>Deuda Pública</b>	-	-	-	-	-	-
Amortización de la Deuda Pública	-	-	-	-	-	-
Intereses de la Deuda Pública	-	-	-	-	-	-
Comisiones de la Deuda Pública	-	-	-	-	-	-
Gastos de la Deuda Pública	-	-	-	-	-	-
Costo por Coberturas	-	-	-	-	-	-
Apoyos Financieros	-	-	-	-	-	-
Adeudos de Ejercicios Fiscales Anteriores (Adefas)	-	-	-	-	-	-
<b>Total de Egresos</b>	<b>21,503,000</b>	<b>22,423,807</b>	<b>43,926,807</b>	<b>42,336,181</b>	<b>40,155,134</b>	<b>1,590,626</b>

Concepto	Egresos					Subejercicio
	Aprobado	Ampliaciones/ (Reducciones)	Modificado	Devengado	Pagado	
	1	2	3 = (1 + 2)	4	5	
Jefatura de la Oficina de la Gobernatura del Estado	-	-	-	-	-	-
Secretaría de Gobierno	-	-	-	-	-	-
Secretaría de Hacienda	-	-	-	-	-	-
Secretaría de Desarrollo Económico y del Trabajo	-	-	-	-	-	-
Secretaría de Desarrollo Agropecuario	-	-	-	-	-	-
Secretaría de Obras Públicas	-	-	-	-	-	-
Secretaría de Educación	-	-	-	-	-	-
Secretaría de Salud	-	-	-	-	-	-
Secretaría de Administración	-	-	-	-	-	-
Secretaría de la Contraloría	-	-	-	-	-	-
Secretaría de Turismo y Cultura	-	-	-	-	-	-
Secretaría de Desarrollo Social	-	-	-	-	-	-
Secretaría de Desarrollo Sustentable	-	-	-	-	-	-
Secretaría de Movilidad y Transporte	-	-	-	-	-	-
Comisión Estatal de Seguridad Pública	-	-	-	-	-	-
Consejería Jurídica	-	-	-	-	-	-
Gastos Institucionales	-	-	-	-	-	-
<b>Total del Gasto</b>	-	-	-	-	-	-

**INSTITUTO DE LA MUJER PARA EL ESTADO DE MORELOS**  
Estado Analítico del Ejercicio del Presupuesto de Egresos  
Clasificación Administrativa  
Del 1 de enero al 31 de diciembre de 2021

Concepto	Egresos					Subejercicio
	Aprobado	Ampliaciones/ (Reducciones)	Modificado	Devengado	Pagado	
	1	2	3 = (1 + 2)	4	5	
Poder Ejecutivo	-	-	-	-	-	-
Poder Legislativo	-	-	-	-	-	-
Poder Judicial	-	-	-	-	-	-
Organismos Autónomos	21,503,000	22,423,807	43,926,807	42,336,181	40,155,134	1,590,626
Poder Ejecutivo de los Municipios	-	-	-	-	-	-
<b>Total del Gasto</b>	<b>21,503,000</b>	<b>22,423,807</b>	<b>43,926,807</b>	<b>42,336,181</b>	<b>40,155,134</b>	<b>1,590,626</b>

**Sector Paraestatal del Gobierno del Estado de Morelos**  
Estado Analítico del Ejercicio del Presupuesto de Egresos  
Clasificación Administrativa  
Del 1 de enero al 31 de diciembre de 2021

Concepto	Egresos					Subejercicio
	Aprobado	Ampliaciones/ (Reducciones)	Modificado	Devengado	Pagado	
	1	2	3 = (1 + 2)	4	5	
Entidades Paraestatales y Fideicomisos No Empresariales y No Financieros	-	-	-	-	-	-
Instituciones Públicas de la Seguridad Social	-	-	-	-	-	-
Entidades Paraestatales Empresariales No Financieras con Participación Estatal Mayoritaria	-	-	-	-	-	-
Fideicomisos Empresariales No Financieros con Participación Estatal Mayoritaria	-	-	-	-	-	-
Entidades Paraestatales Empresariales Financieras Monetarias con Participación Estatal Mayoritaria	-	-	-	-	-	-
Entidades Paraestatales Empresariales Financieras No Monetarias con Participación Estatal Mayoritaria	-	-	-	-	-	-
Fideicomisos Financieros Públicos con Participación Estatal Mayoritaria	-	-	-	-	-	-
<b>Total del Gasto</b>	-	-	-	-	-	-

Concepto	Egresos					Subejercicio
	Aprobado	Ampliaciones/ (Reducciones)	Modificado	Devengado	Pagado	
<b>Gasto No Etiquetado</b>	<b>21,503,000</b>	<b>3,885,557</b>	<b>25,388,557</b>	<b>23,874,472</b>	<b>22,323,185</b>	<b>1,514,085</b>
Jefatura de la Oficina de la Gobernatura del Estado	-	-	-	-	-	-
Secretaría de Gobierno	-	-	-	-	-	-
Secretaría de Hacienda	-	-	-	-	-	-
Secretaría de Desarrollo Económico y del Trabajo	-	-	-	-	-	-
Secretaría de Desarrollo Agropecuario	-	-	-	-	-	-
Secretaría de Obras Públicas	-	-	-	-	-	-
Secretaría de Educación	-	-	-	-	-	-
Secretaría de Salud	-	-	-	-	-	-
Secretaría de Administración	-	-	-	-	-	-
Secretaría de la Contraloría	-	-	-	-	-	-
Secretaría de Turismo y Cultura	-	-	-	-	-	-
Secretaría de Desarrollo Social	-	-	-	-	-	-
Secretaría de Desarrollo Sustentable	-	-	-	-	-	-
Secretaría de Movilidad y Transporte	-	-	-	-	-	-
Comisión Estatal de Seguridad Pública	-	-	-	-	-	-
Consejería Jurídica	-	-	-	-	-	-
Gastos Institucionales	-	-	-	-	-	-
Poder Legislativo	-	-	-	-	-	-
Poder Judicial	-	-	-	-	-	-
Organismos Autónomos	21,503,000	3,885,557	25,388,557	23,874,472	22,323,185	1,514,085
Entidades Paraestatales y Fideicomisos No Empresariales y No Financieros	-	-	-	-	-	-
Entidades Paraestatales Empresariales No Financieras con Participación Estatal Mayoritaria	-	-	-	-	-	-
Poder Ejecutivo de los Municipios	-	-	-	-	-	-
<b>Gasto Etiquetado</b>	<b>-</b>	<b>18,538,250</b>	<b>18,538,250</b>	<b>18,461,709</b>	<b>17,831,949</b>	<b>76,541</b>
Jefatura de la Oficina de la Gobernatura del Estado	-	-	-	-	-	-
Secretaría de Gobierno	-	-	-	-	-	-
Secretaría de Hacienda	-	-	-	-	-	-
Secretaría de Desarrollo Económico y del Trabajo	-	-	-	-	-	-
Secretaría de Desarrollo Agropecuario	-	-	-	-	-	-
Secretaría de Obras Públicas	-	-	-	-	-	-
Secretaría de Educación	-	-	-	-	-	-
Secretaría de Salud	-	-	-	-	-	-
Secretaría de Administración	-	-	-	-	-	-
Secretaría de la Contraloría	-	-	-	-	-	-
Secretaría de Turismo y Cultura	-	-	-	-	-	-
Secretaría de Desarrollo Social	-	-	-	-	-	-
Secretaría de Desarrollo Sustentable	-	-	-	-	-	-
Secretaría de Movilidad y Transporte	-	-	-	-	-	-
Comisión Estatal de Seguridad Pública	-	-	-	-	-	-
Consejería Jurídica	-	-	-	-	-	-
Gastos Institucionales	-	-	-	-	-	-
Poder Legislativo	-	-	-	-	-	-
Poder Judicial	-	-	-	-	-	-
Organismos Autónomos	-	18,538,250	18,538,250	18,461,709	17,831,949	76,541
Entidades Paraestatales y Fideicomisos No Empresariales y No Financieros	-	-	-	-	-	-
Entidades Paraestatales Empresariales No Financieras con Participación Estatal Mayoritaria	-	-	-	-	-	-
Poder Ejecutivo de los Municipios	-	-	-	-	-	-
<b>Total de Egresos</b>	<b>21,503,000</b>	<b>22,423,807</b>	<b>43,926,807</b>	<b>42,336,181</b>	<b>40,155,134</b>	<b>1,590,626</b>

Concepto	Egresos					Subejercicio
	Aprobado	Ampliaciones/ (Reducciones)	Modificado	Devengado	Pagado	
	1	2	3 = ( 1 + 2 )	4	5	
<b>Gobierno</b>	21,503,000	3,885,557	25,388,557	23,874,472	22,323,185	1,514,085
Legislación	21,503,000	3,885,557	25,388,557	23,874,472	22,323,185	1,514,085
Justicia	-	-	-	-	-	-
Coordinación de la Política de Gobierno	-	-	-	-	-	-
Relaciones Exteriores	-	-	-	-	-	-
Asuntos Financieros y Hacendarios	-	-	-	-	-	-
Seguridad Nacional	-	-	-	-	-	-
Asuntos de Orden Público y de Seguridad Interior	-	-	-	-	-	-
Otros Servicios Generales	-	-	-	-	-	-
<b>Desarrollo Social</b>	-	18,538,250	18,538,250	18,461,709	17,831,949	76,541
Protección Ambiental	-	-	-	-	-	-
Vivienda y Servicios a la Comunidad	-	-	-	-	-	-
Salud	-	-	-	-	-	-
Recreación, Cultura y Otras Manifestaciones Sociales	-	-	-	-	-	-
Educación	-	-	-	-	-	-
Protección Social	-	-	-	-	-	-
Otros Asuntos Sociales	-	18,538,250	18,538,250	18,461,709	17,831,949	76,541
<b>Desarrollo Económico</b>	-	-	-	-	-	-
Asuntos Económicos, Comerciales y Laborales en General	-	-	-	-	-	-
Agropecuaria, Silvicultura, Pesca y Caza	-	-	-	-	-	-
Combustibles y Energía	-	-	-	-	-	-
Minería, Manufacturas y Construcción	-	-	-	-	-	-
Transporte	-	-	-	-	-	-
Comunicaciones	-	-	-	-	-	-
Turismo	-	-	-	-	-	-
Ciencia, Tecnología e Innovación	-	-	-	-	-	-
Otras Industrias y Otros Asuntos Económicos	-	-	-	-	-	-
<b>Otras no Clasificadas en Funciones Anteriores</b>	-	-	-	-	-	-
Transacciones de la Deuda Pública / Costo Financiero de la Deuda	-	-	-	-	-	-
Transferencias, Participaciones y Aportaciones entre Diferentes Niveles y Ordenes de Gobierno	-	-	-	-	-	-
Saneamiento del Sistema Financiero	-	-	-	-	-	-
Adeudos de Ejercicios Fiscales Anteriores	-	-	-	-	-	-
<b>Total del Gasto</b>	<b>21,503,000</b>	<b>22,423,807</b>	<b>43,926,807</b>	<b>42,336,181</b>	<b>40,155,134</b>	<b>1,590,626</b>



Concepto	Egresos					Subejercicio
	Aprobado	Ampliaciones/ (Reducciones)	Modificado	Devengado	Pagado	
<b>Gasto No Etiquetado</b>	<b>21,503,000</b>	<b>3,885,557</b>	<b>25,388,557</b>	<b>23,874,472</b>	<b>22,323,185</b>	<b>1,514,085</b>
<i>Gobierno</i>	21,503,000	3,885,557	25,388,557	23,874,472	22,323,185	1,514,085
Legislación	21,503,000	3,885,557	25,388,557	23,874,472	22,323,185	1,514,085
Justicia	-	-	-	-	-	-
Coordinación de la Política de Gobierno	-	-	-	-	-	-
Relaciones Exteriores	-	-	-	-	-	-
Asuntos Financieros y Hacendarios	-	-	-	-	-	-
Seguridad Nacional	-	-	-	-	-	-
Asuntos de Orden Público y de Seguridad Interior	-	-	-	-	-	-
Otros Servicios Generales	-	-	-	-	-	-
<i>Desarrollo Social</i>	-	-	-	-	-	-
Protección Ambiental	-	-	-	-	-	-
Vivienda y Servicios a la Comunidad	-	-	-	-	-	-
Salud	-	-	-	-	-	-
Recreación, Cultura y Otras Manifestaciones Sociales	-	-	-	-	-	-
Educación	-	-	-	-	-	-
Protección Social	-	-	-	-	-	-
Otros Asuntos Sociales	-	-	-	-	-	-
<i>Desarrollo Económico</i>	-	-	-	-	-	-
Asuntos Económicos, Comerciales y Laborales en Gral.	-	-	-	-	-	-
Agropecuaria, Silvicultura, Pesca y Caza	-	-	-	-	-	-
Combustibles y Energía	-	-	-	-	-	-
Minería, Manufacturas y Construcción	-	-	-	-	-	-
Transporte	-	-	-	-	-	-
Comunicaciones	-	-	-	-	-	-
Turismo	-	-	-	-	-	-
Ciencia, Tecnología e Innovación	-	-	-	-	-	-
Otras Industrias y Otros Asuntos Económicos	-	-	-	-	-	-
<i>Otras no Clasificadas en Funciones Anteriores</i>	-	-	-	-	-	-
Transacciones de la Deuda Pública / Costo Financiero de la Deuda	-	-	-	-	-	-
Transferencias, Participaciones y Aportaciones entre Diferentes Niveles y Ordenes de Gobierno	-	-	-	-	-	-
Saneamiento del Sistema Financiero	-	-	-	-	-	-
Adeudos de Ejercicios Fiscales Anteriores	-	-	-	-	-	-
<b>Gasto Etiquetado</b>	-	<b>18,538,250</b>	<b>18,538,250</b>	<b>18,461,709</b>	<b>17,831,949</b>	<b>76,541</b>
<i>Gobierno</i>	-	-	-	-	-	-
Legislación	-	-	-	-	-	-
Justicia	-	-	-	-	-	-
Coordinación de la Política de Gobierno	-	-	-	-	-	-
Relaciones Exteriores	-	-	-	-	-	-
Asuntos Financieros y Hacendarios	-	-	-	-	-	-
Seguridad Nacional	-	-	-	-	-	-
Asuntos de Orden Público y de Seguridad Interior	-	-	-	-	-	-
Otros Servicios Generales	-	-	-	-	-	-
<i>Desarrollo Social</i>	-	<b>18,538,250</b>	<b>18,538,250</b>	<b>18,461,709</b>	<b>17,831,949</b>	<b>76,541</b>
Protección Ambiental	-	-	-	-	-	-
Vivienda y Servicios a la Comunidad	-	-	-	-	-	-
Salud	-	-	-	-	-	-
Recreación, Cultura y Otras Manifestaciones Sociales	-	-	-	-	-	-
Educación	-	-	-	-	-	-
Protección Social	-	-	-	-	-	-
Otros Asuntos Sociales	-	18,538,250	18,538,250	18,461,709	17,831,949	76,541
<i>Desarrollo Económico</i>	-	-	-	-	-	-
Asuntos Económicos, Comerciales y Laborales en Gral.	-	-	-	-	-	-
Agropecuaria, Silvicultura, Pesca y Caza	-	-	-	-	-	-
Combustibles y Energía	-	-	-	-	-	-
Minería, Manufacturas y Construcción	-	-	-	-	-	-
Transporte	-	-	-	-	-	-
Comunicaciones	-	-	-	-	-	-
Turismo	-	-	-	-	-	-
Ciencia, Tecnología e Innovación	-	-	-	-	-	-
Otras Industrias y Otros Asuntos Económicos	-	-	-	-	-	-
<i>Otras no Clasificadas en Funciones Anteriores</i>	-	-	-	-	-	-
Transacciones de la Deuda Pública / Costo Financiero de la Deuda	-	-	-	-	-	-
Transferencias, Participaciones y Aportaciones entre Diferentes Niveles y Ordenes de Gobierno	-	-	-	-	-	-
Saneamiento del Sistema Financiero	-	-	-	-	-	-
Adeudos de Ejercicios Fiscales Anteriores	-	-	-	-	-	-
<b>Total del Egresos</b>	<b>21,503,000</b>	<b>22,423,807</b>	<b>43,926,807</b>	<b>42,336,181</b>	<b>40,155,134</b>	<b>1,590,626</b>

Concepto	Egresos					Subejercicio
	Aprobado	Ampliaciones/ (Reducciones)	Modificado	Devengado	Pagado	
<b>Gasto No Etiquetado</b>	14,199,220	1,338,575	15,537,795	14,564,511	13,593,811	973,284
<i>Personal Administrativo y de Servicio Público</i>	-	-	-	-	-	-
<i>Magisterio</i>	14,199,220	1,338,575	15,537,795	14,564,511	13,593,811	973,284
<i>Servicios de Salud</i>	-	-	-	-	-	-
Personal Administrativo	-	-	-	-	-	-
Personal Médico, Paramédico y afín	-	-	-	-	-	-
<i>Seguridad Pública</i>	-	-	-	-	-	-
<i>Gastos Asociados a la Implementación de Nuevas Leyes Fed. o Reformas a las Mismas</i>	-	-	-	-	-	-
Nombre del Programa o Ley 1	-	-	-	-	-	-
Nombre del Programa o Ley 2	-	-	-	-	-	-
<i>Sentencias Laborales Definitivas</i>	-	-	-	-	-	-
<b>Gasto Etiquetado</b>	-	395,450	395,450	387,800	387,800	7,650
<i>Personal Administrativo y de Servicio Público</i>	-	395,450	395,450	387,800	387,800	7,650
<i>Magisterio</i>	-	-	-	-	-	-
<i>Servicios de Salud</i>	-	-	-	-	-	-
Personal Administrativo	-	-	-	-	-	-
Personal Médico, Paramédico y afín	-	-	-	-	-	-
<i>Seguridad Pública</i>	-	-	-	-	-	-
<i>Gastos Asociados a la Implementación de Nuevas Leyes Fed. o Reformas a las Mismas</i>	-	-	-	-	-	-
Nombre del Programa o Ley 1	-	-	-	-	-	-
Nombre del Programa o Ley 2	-	-	-	-	-	-
<i>Sentencias Laborales Definitivas</i>	-	-	-	-	-	-
<b>Total del Gasto en Servicios Personales</b>	<b>14,199,220</b>	<b>1,734,025</b>	<b>15,933,245</b>	<b>14,952,311</b>	<b>13,981,611</b>	<b>980,934</b>

Concepto	Egresos					
	Aprobado	Ampliaciones/ (Reducciones)	Modificado	Devengado	Pagado	Subejercicio
	1	2	3 = (1 + 2)	4	5	6 = (3 - 4)
Gasto Corriente	20,579,134	22,193,564	42,772,698	41,537,860	39,386,679	1,234,838
Gasto de Capital	50,000	498,394	548,394	490,255	490,255	58,139
Amortización de la Deuda y Disminución de Pasivos	-	-	-	-	-	-
Pensiones y Jubilaciones	873,866	(268,151)	605,715	308,066	278,200	297,649
Participaciones	-	-	-	-	-	-
<b>Total del Gasto</b>	<b>21,503,000</b>	<b>22,423,807</b>	<b>43,926,807</b>	<b>42,336,181</b>	<b>40,155,134</b>	<b>1,590,626</b>

Identificación de Crédito o Instrumento	Contratación / Colocación A	Amortización B	Endeudamiento Neto C = A - B
<b>Créditos Bancarios</b>			
<b>Total Créditos Bancarios</b>	-	-	-
<b>Otros Instrumentos de Deuda</b>			
<b>Total Otros Instrumentos de Deuda</b>	-	-	-
<b>TOTAL</b>	-	-	-

NO APLICA



**CUENTA PÚBLICA  
ENERO-DICIEMBRE 2021  
FLUJO DE FONDOS  
QUE RESUMA TODAS LAS OPERACIONES**

**NO SE REALIZAN FLUJOS DE FONDOS  
DE TODAS LAS OPERACIONES  
SOLO EL FLUJO DE EFECTIVO**







# Información Programática

CUENTA PÚBLICA  
INSTITUTO DE LA MUJER PARA EL ESTADO DE  
MORELOS  
ENERO - DICIEMBRE

2021





Concepto	Egresos					Subejercicio
	Aprobado	Ampliaciones/ (Reducciones)	Modificado	Devengado	Pagado	
	1	2	3 = (1 + 2.)	4	5	6 = (3 - 4)
<b>Programas</b>						
<i>Subsidios: Sector Social y Privado o Ent. Federativas y Municipios</i>						
Sujetos a Reglas de Operación	-	-	-	-	-	-
Otros Subsidios	-	-	-	-	-	-
<b>Desempeño de las Funciones</b>	21,503,000	22,423,807	43,926,807	42,336,181	40,155,134	1,590,626
Prestación de Servicios Públicos	21,503,000	22,423,807	43,926,807	42,336,181	40,155,134	1,590,626
Provisión de Bienes Públicos	-	-	-	-	-	-
Planeación, Seguimiento y Evaluación de Políticas Públicas	-	-	-	-	-	-
Promoción y Fomento	-	-	-	-	-	-
Regulación y Supervisión	-	-	-	-	-	-
Funciones de las Fuerzas Armadas (Únicamente Gobierno Federal)	-	-	-	-	-	-
Específicos	-	-	-	-	-	-
Proyectos de Inversión	-	-	-	-	-	-
<b>Administrativos y de Apoyo</b>						
Apoyo al Proceso Presupuestario y para Mejorar la Eficiencia Institucional	-	-	-	-	-	-
Apoyo a la Función Pública y al Mejoramiento de la Gestión	-	-	-	-	-	-
Operaciones Ajenas	-	-	-	-	-	-
<b>Compromisos</b>						
Obligaciones de Cumplimiento de Resolución Jurisdiccional	-	-	-	-	-	-
Desastres Naturales	-	-	-	-	-	-
<b>Obligaciones</b>						
Pensiones y Jubilaciones	-	-	-	-	-	-
Aportaciones a la Seguridad Social	-	-	-	-	-	-
Aportaciones a Fondos de Estabilización	-	-	-	-	-	-
Aportaciones a Fondos de Inversión y Reestructura de Pensiones	-	-	-	-	-	-
<b>Programas de Gasto Federalizado (Gobierno Federal)</b>						
Gasto Federalizado	-	-	-	-	-	-
<b>Participaciones a Entidades Federativas y Municipios</b>						
Costo financiero, deuda o apoyos a deudores y ahorradores de la banca	-	-	-	-	-	-
Adeudos de ejercicios fiscales anteriores	-	-	-	-	-	-
<b>Total del Gasto</b>	<b>21,503,000</b>	<b>22,423,807</b>	<b>43,926,807</b>	<b>42,336,181</b>	<b>40,155,134</b>	<b>1,590,626</b>

Concepto	Estimado	Devengado	Pagado <sup>3</sup>
<b>I. Ingresos Presupuestarios (I=1+2)</b>	<b>21,503,000</b>	<b>40,433,229</b>	<b>40,433,229</b>
1. Ingresos del Gobierno de la Entidad Federativa 1	21,503,000	21,891,900	21,891,900
2. Ingresos del Sector Paraestatal 1	-	18,541,329	18,541,329
<b>II. Egresos Presupuestarios (II=3+4)</b>	<b>21,503,000</b>	<b>42,336,181</b>	<b>40,155,134</b>
3. Egresos del Gobierno de la Entidad Federativa 2	21,503,000	42,336,181	40,155,134
4. Egresos del Sector Paraestatal 2	-	-	-
<b>III. Balance Presupuestario (Superávit o Déficit) (III = I - II)</b>	<b>-</b>	<b>(1,902,952)</b>	<b>278,095</b>

Concepto	Estimado	Devengado	Pagado <sup>3</sup>
<b>III. Balance presupuestario (Superávit o Déficit)</b>	<b>-</b>	<b>(1,902,952)</b>	<b>278,095</b>
<b>IV. Intereses, Comisiones y Gastos de la Deuda</b>	<b>-</b>	<b>-</b>	<b>-</b>
<b>V. Balance Primario ( Superávit o Déficit) (V= III - IV)</b>	<b>-</b>	<b>(1,902,952)</b>	<b>278,095</b>

Concepto	Estimado	Devengado	Pagado <sup>3</sup>
<b>A. Financiamiento</b>	<b>-</b>	<b>-</b>	<b>-</b>
<b>B. Amortización de la deuda</b>	<b>-</b>	<b>-</b>	<b>-</b>
<b>C. Endeudamiento ó desendeudamiento (C = A - B)</b>	<b>-</b>	<b>-</b>	<b>-</b>

1 Los Ingresos que se presentan son los ingresos presupuestarios totales sin incluir los ingresos por financiamientos. Los Ingresos del Gobierno de la Entidad Federativa corresponden a los del Poder Ejecutivo, Legislativo Judicial y Autónomos.

2 Los egresos que se presentan son los egresos presupuestarios totales sin incluir los egresos por amortización. Los egresos del Gobierno de la Entidad Federativa corresponden a los del Poder Ejecutivo, Legislativo, Judicial y Órganos Autónomos.

3 Para Ingresos se reportan los ingresos recaudados; para egresos se reportan los egresos pagados.

**CUENTA PÚBLICA  
ENERO-DICIEMBRE 2021  
PROGRAMAS Y PROYECTOS  
DE INVERSION**

**PROYECTO FEDERAL PAIMEF:**

Acciones prioritarias para avanzar en la prevención atención y acceso a la justicia de las mujeres en situación de violencia (dentro del Programa de Apoyo a las Instancias de Mujeres en las Entidades Federativas).

SUBSIDIO: a través del programa de apoyo a las instancias de Mujeres PAIMEF del Ramo 20 (Desarrollo Social) "MORELOS, PASOS FIRMES HACIA LA INSTITUCIONALIZACIÓN DEL DERECHO DE LAS MUJERES Y NIÑAS A UNA VIDA LIBRE DE VIOLENCIAS", que deberán sujetarse a reglas operación que aborda la atención de las violencias contra las mujeres desde los ámbitos del desarrollo social y humano y desde la perspectiva de género, igualdad entre mujeres y hombres, entre otros asegurar que la aplicación de los recursos públicos se realice con eficiencia, eficacia, economía, honradez y transparencia.

Objetivo: Dar cumplimiento al Programa de Apoyo a las Instancias de Mujeres en las Entidades Federativas mediante acciones estratégicas de prevención, documentación, información, difusión y atención, contribuyendo al acceso de las Mujeres en el Estado de Morelos a una vida libre de violencias, fortaleciendo los servicios de atención especializada y promoviendo cambios culturales a través la prevención de las violencias, así como profesionalizando al personal operativo especializado de Atención.



**CUENTA PÚBLICA  
ENERO-DICIEMBRE 2021  
PROGRAMAS Y PROYECTOS  
DE INVERSION**

**PROYECTO FEDERAL DE TRANSVERSALIDAD MODALIDAD I RAMO 47  
ENTIDADES NO SECTORIZADAS:**

Con el fin de promover en el ejercicio de los derechos humanos de las mujeres en el Estado Morelos para la disminución de las brechas de género e incidir en la continuidad de procesos de empoderamiento y conformación de acciones orientadas al proceso formativo de las mujeres para el fortalecimiento de sus capacidades, en el ejercicio fiscal 2021 y en el marco del Programa de Fortalecimiento a la Transversalidad de la Perspectiva de Género (PFTPG), se propone el proyecto, “Las mujeres en el Centro de la Recuperación para el logro de la Igualdad Sustantiva en el Estado de Morelos” que tiene el objetivo de fortalecer la institucionalización de la Igualdad de Género, colocando a las mujeres en el centro de una recuperación transformadora con Igualdad y Sostenibilidad.

Desde el Instituto de la Mujer para el Estado de Morelos proponemos que la recuperación económica, social y política es impensable sin las mujeres, y que por ende el fortalecimiento de la transversalidad de la perspectiva de género debe ser una estrategia de política pública sostenible que ponga en el centro de la solución las necesidades e intereses estratégicos de las mujeres. Para el logro de las metas el Instituto de la Mujer para el Estado de Morelos establece mecanismos de coordinación para la suma de esfuerzos institucionales, en coadyuvancia con las Organizaciones de la Sociedad Civil y la Academia para construir sinergias que transformen y fortalezcan el quehacer institucional.



**CUENTA PÚBLICA  
ENERO-DICIEMBRE 2021  
PROGRAMAS Y PROYECTOS  
DE INVERSION**

Para el ejercicio fiscal 2021 se realizarán 9 metas, orientadas a: capacitación, fortalecimiento económico, autocuidado, participación comunitaria, fortalecimiento institucional, documentación de casos de violencia en razón de género, rutas de acción a favor de una vida libre de violencias para mujeres, niñas y adolescentes morelenses.

**PROYECTO FEDERAL DE TRANSVERSALIDAD MODALIDAD II RAMO 47  
ENTIDADES NO SECTORIZADAS:**

Diseño e implementación de acciones en materia de igualdad entre mujeres y hombres en el ámbito municipal y en las demarcaciones territoriales de la Ciudad de México.

Las instancias ejecutoras de la Modalidad II son las Instancias Municipales de las Mujeres (IMM), el monto aprobado para cada IMM es de \$200,000.00 para el estado de Morelos en el ejercicio fiscal 2021 se aprobaron 6 proyectos en los municipios de Amacuzac, Atlatlahucan, Ayala, Tepalcingo, Tlayacapan y Yecapixtla.

Las Reglas de Operación en su apartado 6.4 “Entrega de los recursos” indican que: “De conformidad con lo señalado en el artículo 69 de la LGCG, la entrega de los apoyos se hará mediante transferencias electrónicas de fondos, directamente de la Tesorería de la Federación, a las tesorerías o dependencias homólogas de las entidades federativas. En este sentido, el recurso se radicará a la cuenta bancaria que las tesorerías o dependencias homólogas de las entidades federativas hayan



**CUENTA PÚBLICA  
ENERO-DICIEMBRE 2021  
PROGRAMAS Y PROYECTOS  
DE INVERSION**

proporcionado para tal fin. El IMEF estará obligada a realizar las gestiones necesarias para que las tesorerías o dependencias homólogas lleven a cabo la dispersión del recurso, en tiempo y forma, tanto a las propias IMEF como a las IMM beneficiarias del programa que se encuentren dentro de su entidad federativa”.

El Instituto de la Mujer para el Estado de Morelos fungió como vínculo con el INMUJERES para la transferencia del recurso a los municipios beneficiados por lo tanto recibió la cantidad de 1,200,000.00, sin embargo, se exime de toda responsabilidad jurídica o administrativa derivada de la ejecución del proyecto.

Para la transferencia de los recursos se solicitó a los municipios beneficiados la siguiente documentación: recibo provisional, carta compromiso, apertura de cuenta, estado de cuenta, solicitud de depósito, CFDI en formato PDF y xml y verificación de este, habiendo cumplido todos los municipios con la entrega de su documentación.

**PROYECTO FEDERAL FOBAM 2021**

Fondo para el Bienestar y el Avance de las Mujeres

Proyecto:

Nombre: Niñas y adolescentes empoderadas en sus Derechos Sexuales y Reproductivos para un presente y futuro igualitario en Morelos.



**CUENTA PÚBLICA  
ENERO-DICIEMBRE 2021  
PROGRAMAS Y PROYECTOS  
DE INVERSION**

General

Coadyuvar a la erradicación del embarazo infantil y prevención del embarazo adolescente, con la finalidad de propiciar una sexualidad libre plena y placentera de las infancias y adolescencias del Estado de Morelos en un marco de derechos humanos.

Objetivos específicos

1. Fortalecer la incidencia e instrumentación del Grupo Estatal para la Prevención del Embarazo en Adolescentes (GEPEA), mediante la alineación de acciones y estrategias que emanan de la ENAPEA y la integración de las actividades FOBAM en el plan de trabajo 2021 y la aplicación de las mismas a nivel estatal y municipal.
2. Fortalecer los liderazgos de niñas y adolescentes de municipios con altas tasas de embarazo infantil y adolescente a través del impulso de espacios de formación e incidencia comunitaria, teniendo como eje principal los Derechos Sexuales y Reproductivos, mismo que impacta en la integración de redes de Niñas y Adolescentes y el impulso de una agenda estatal de Niñas y Adolescentes.
3. Fortalecer las acciones de atención de la violencia sexual contra niñas y adolescentes y el acceso a la Interrupción Voluntaria del Embarazo, mediante la formación sobre la ruta NAME dirigido a quienes atienden los casos. Aunado, generar estrategias con niñas y adolescentes para la prevención de la violencia sexual.





**CUENTA PÚBLICA  
ENERO-DICIEMBRE 2021  
PROGRAMAS Y PROYECTOS  
DE INVERSION**

4. Fomentar la Educación Integral de la Sexualidad (EIS), a través del impulso de procesos de formación especializados dirigidos a personal docente, utilizando como marco de referencia la establecido en la mesa sobre EIS de la ENAPEA.

Asimismo, generar procesos informativos sobre EIS enfocados a personas encargadas del cuidado de Niñas y Adolescentes, complementándose con jornadas integradas con actividades artísticas, lúdicas y culturales sobre EIS dirigidas a personas adolescentes y jóvenes.

5. Implementar acciones para la prevención del embarazo en comunidades no escolarizadas que contemplen la generación de procesos de sensibilización dirigidos a las comunidades, el trabajo con autoridades comunitarias y la creación de comités sobre derechos sexuales y reproductivos que tengan como eje central el trabajo con juventudes no escolarizadas.



## Reporte de avance del Programa Presupuestario 2021 Cuarto trimestre

Nivel	Resumen Narrativo	Indicador	Meta	Descripción de variables	Del trimestre		Acumulado		Observaciones
					Valor	Resultado	Valor	Resultado	
Fin	Contribuir al acceso a una vida libre de violencia y a la igualdad real y sustantiva								
Propósito	Las mujeres en el Estado de Morelos superan las barreras institucionales y estructurales que obstaculizan su acceso a una vida libre de violencia y a la igualdad real o sustantiva	Promedio de cumplimiento de los productos y servicios brindados por el Instituto de la Mujer para el Estado de Morelos	85.00%	Suma de los porcentajes de los componentes	319.96	63.99%	400.44	80.09%	
Componente 1	Informe de cumplimiento integrado del Programa Estatal para Prevenir, Atender, Sancionar y Erradicar la Violencia contra las Mujeres (PEPASE)	Porcentaje de avance en la integración del informe de cumplimiento del Programa Estatal para Prevenir, Atender, Sancionar y Erradicar la Violencia contra las Mujeres (PEPASE)	100.00%	Número de reportes de avance del Programa Estatal para Prevenir, Atender, Sancionar y Erradicar la Violencia contra las Mujeres (PEPASE) integrados	3	100.00%	15	100.00%	Con la finalidad de dar cabal cumplimiento al programa PEPASE, las Comisiones de Prevención, Atención, Sanción y Erradicación, elaboraron sus planes anuales de trabajo, durante los meses de enero y febrero, siendo estos aprobados en sesiones ordinarias y extraordinarias de las comisiones y presentados en la 41 Sesión Ordinaria del Sistema Estatal para Prevenir, Atender, Sancionar y Erradicar la Violencia contra las Mujeres, celebrada el 25 de marzo de 2021
				Total de reportes de avance del PEPASE a entregar	3		15		
Actividad 11	Estrategias y líneas de acción implementadas para avanzar en la igualdad sustantiva y en la erradicación de la violencia contra las mujeres	Porcentaje de estrategias y líneas de acción realizadas para avanzar en la igualdad sustantiva y en la erradicación de la violencia contra las mujeres	100.00%	Número de estrategias y líneas de acción realizadas para avanzar en la igualdad sustantiva y en la erradicación de la violencia contra las mujeres	1	100.00%	4	100.00%	Estamos a la espera de la modificación a la Ley de Igualdad de Derechos y Oportunidades entre Hombres y Mujeres en el Estado de Morelos, para poder instalar el Sistema Estatal para la Igualdad entre Mujeres y Hombres, no obstante lo anterior, se llevaron a cabo los foros temáticos con la finalidad de elaborar una propuesta del Programa Estatal para la Igualdad
				Total de estrategias y líneas de acción programadas en igualdad sustantiva y en erradicación de la violencia contra las mujeres	1		4		
Actividad 12	Acuerdos de las mesas de trabajo del Sistema para Prevenir, Atender, Sancionar y Erradicar la Violencia contra las Mujeres (SEPASE) cumplidos	Porcentaje de acuerdos de las mesas de trabajo del SEPASE cumplidos	100.00%	Número de acuerdos de las mesas de trabajo del SEPASE cumplidos	1	100.00%	5	100.00%	De conformidad a lo establecido en el artículo 46 cuarto párrafo de la Ley de Acceso de las Mujeres a una Vida Libre de Violencia, en donde se estipula que el Sistema sesionará de forma ordinaria cuando menos tres veces al año, por lo que el SEPASE sesionó durante el año 2021 en 4 ocasiones. Levantándose a cabo la 44 Sesión Ordinaria del SEPASE, el día 25 de noviembre de la presente anualidad, de la cual se desprende un solo acuerdo, siendo este el siguiente: PASE06/ORD44*/25/11/2021, el cual consiste en aprobar el programa y el calendario para el proceso de sensibilización del Modelo de Atención Único para el estado de Morelos, mismo que ya fue cumplido.
				Total de acuerdos establecidos en las mesas de trabajo del SEPASE	1		5		
Componente 2	Atención integral otorgada con perspectiva de género a mujeres en situación de violencia	Porcentaje de mujeres atendidas integralmente con perspectiva de género en situación de violencia	100.00%	Número de mujeres atendidas integralmente con perspectiva de género en situación de violencia	189	100.00%	763	100.00%	De octubre a diciembre se atendieron a 189 mujeres en situación de violencia por primera vez de manera presencial (corresponden al cuarto trimestre).
				Total de mujeres que acuden para atención integral con perspectiva de género en situación de violencia	189		763		
Actividad 21	Atención psicológica otorgada con perspectiva de género	Porcentaje de mujeres atendidas en psicología	100.00%	Número de mujeres atendidas en psicología	76	100.00%	307	100.00%	De octubre a diciembre 76 mujeres se les brindó orientación psicológica de manera presencial (corresponden al cuarto trimestre)
				Total de mujeres que acuden para atención psicológica	76		307		
Actividad 22	Asesoría jurídica otorgada con perspectiva de género	Porcentaje de mujeres atendidas en asesoría jurídica	100.00%	Número de mujeres atendidas con asesoría jurídica	131	100.00%	559	100.00%	De octubre a diciembre 131 mujeres se les brindó atención jurídica de manera presencial (corresponden al cuarto trimestre)
				Total de mujeres que acuden para atención jurídica	131		559		

## Reporte de avance del Programa Presupuestario 2021 Cuarto trimestre

Nivel	Resumen Narrativo	Indicador	Meta	Descripción de variables	Del trimestre		Acumulado		Observaciones
					Valor	Resultado	Valor	Resultado	
Componente 3	Decretos publicados en el Periódico Oficial respecto de los proyectos legislativos generados al interior de la Mesa de Armonización Legislativa para la No Discriminación y Erradicación de la Violencia contra las Mujeres que impactan en favor de las mujeres niñas, adolescentes y adultas	Porcentaje de decretos publicados en el Periódico Oficial respecto de los proyectos legislativos generados al interior de la Mesa de Armonización Legislativa para la No Discriminación y Erradicación de la Violencia contra las Mujeres que impactan en favor de los derechos de las mujeres niñas, adolescentes y adultas	30.00%	Número de decretos publicados en el Periódico Oficial respecto de los proyectos legislativos generados al interior de la Mesa de Armonización Legislativa	0	0.00%	1	14.29%	Las iniciativas que se encuentran en proceso de dictaminación, en la Comisión de Igualdad de Género, continúan pendientes por lo que al no concluir el proceso legislativo, no ha sido factible contar con la publicación correspondiente. Destacando que se a través el cambio de Legislatura el primero de septiembre de 2021, a lo que se sumó una modificación de titulares de las Comisiones, siendo éstas las que se encargan específicamente de la dictaminación.  Solo existe el Decreto 665 publicado en el Periódico Oficial "Tierra y Libertad" en fecha 16 de abril de 2021, mediante el cual se reformó el Código Penal de la Entidad.
					7		7		
Actividad 3.1	Construcción de proyectos legislativos generados en la Mesa de Armonización que atiendan las recomendaciones de propuestas por el Instituto de la Mujer para el Estado de Morelos	Porcentaje de recomendaciones consideradas por la Mesa de Armonización Legislativa	80.00%	Número de recomendaciones consideradas por la Mesa de Armonización Legislativa	0	0.00%	7	77.78%	Con la LV Legislatura a finales del trimestre que se reporta, se llevo a cabo una reunión de contexto que permitió el primer acercamiento con integrantes de la nueva legislatura, en la cual solo se dio en carácter informativo, por lo que no se dio pauta a generar recomendaciones.  No fueron atendidas dos recomendaciones por la LIV Legislatura por lo que serán retomadas en 2022, siendo éstas, armonización con el principio de paridad constitucional, del artículo 2 Bis, 14, 23, 23 A, 23 C, 24 y 112 del CODIGO DE INSTITUCIONES Y PROCEDIMIENTOS ELECTORALES DEL ESTADO DE MORELOS; y el artículo 92 A y 109 Cuater de la LEY ORGANICA DEL PODER JUDICIAL DE MORELOS.
					9		9		
Actividad 3.2	Estrategias y líneas de acción realizadas para incidir en la participación política electoral de las mujeres	Porcentaje de estrategias y líneas de acción realizadas para incidir en la participación política electoral de las mujeres	90.00%	Número de estrategias y líneas de acción realizadas para incidir en la participación política electoral de las mujeres	1	100.00%	15	100.00%	Capacitación impartida a través del Programa de Formación, dirigido a mujeres en la política 2020-2021, organizado por el IMM con el IND (Instituto Nacional Democrático), impartido en esta última fase acorde al cuarto trimestre que se reporta, en beneficio de 77 mujeres que participan políticamente en la Entidad. Resultando capacitadas: 1 Diputada, 1 Presidenta Municipal, 4 Síndicas, 13 Regidoras y tratándose del equipo técnico fueron 4 del ámbito municipal y 3 del legislativo.
					1		15		

## Reporte de avance del Programa Presupuestario 2021 Cuarto trimestre

Nivel	Resumen Narrativo	Indicador	Meta	Descripción de variables	Del trimestre		Acumulado		Observaciones
					Valor	Resultado	Valor	Resultado	
Componente 4	Transversalización de la perspectiva de género en el funcionariado público	Porcentaje de dependencias que cuentan con programas de formación en género fortalecidos	100.00%	Número de dependencias que cuentan con programas de formación en género fortalecidos	4	100.00%	4	100.00%	
					4		4		
Actividad 4.1	Asesorías otorgadas a las áreas encargadas de formación institucional de la administración pública	Promedio de asesorías realizadas por dependencia	100.00%	Nota: Son 4 las dependencias Número de asesorías en temas de formación realizadas	2	100.00%	13	100.00%	Se realizó una asesoría a la Secretaría de Administración en torno al tema del informe de la Comisión de Prevención. Por otro lado, se realizó una asesoría a los Servicios de Salud de Morelos en tema del protocolo de Hostigamiento Sexual y Acoso Sexual.
					2		13		
Actividad 4.2	Cursos de sensibilización y capacitación en género realizados	Porcentaje de cursos de sensibilización y capacitación en género realizados	100.00%	Número de cursos de sensibilización y capacitación en género solicitados por las dependencias	1	100.00%	6	75.00%	Se realizó la primera etapa del programa integral de capacitación en la implementación del Modelo de Atención Único a replicadores de las dependencias gubernamentales a nivel estatal y municipal en materia de atención en primer nivel.
					1		8		
Actividad 4.3	Funcionario que concluye el proceso de sensibilización y capacitación en género	Porcentaje de servidoras y servidores públicos que concluyen el proceso de sensibilización y capacitación en género	50.00%	Número de servidoras y servidores públicos que terminan el proceso de sensibilización y/o capacitación en género	33	29.20%	153	60.00%	Corresponde al total de personal del servicio público que cumple con las consideraciones de evaluación para la emisión de sus constancias de participación.
					113		255		

Nivel	Resumen Narrativo	Indicador	Meta	Descripción de variables		Del trimestre		Acumulado		Observaciones
				Valor	Resultado	Valor	Resultado			
Actividad 5 Componente 5	Ciudadanía informada en relación a la política de igualdad y vida libre de violencias para las mujeres	Porcentaje de avance del número de acciones de difusión a la ciudadanía	95.00%	Número de acciones de difusión realizadas	212	19.96%	915	86.16%		
				Total de acciones de difusión programadas	1,062		1,062			
Actividad 5.1	Revistas digitales publicadas	Porcentaje de revistas publicadas	84.00%	Número de revistas publicadas	3	50.00%	6	100.00%	Ya tenemos en nuestra página oficial la revista 14, la 15 terminada y en espera de aprobación, la 16 y última del año, a punto de terminarse el diseño para revisión y aprobación.	
				Total de revistas programadas	6		6			
Actividad 5.2	Programas de radio emitidos	Porcentaje de programas de radio emitidos	100.00%	Número de programas de radio emitidos	13	27.08%	28	58.33%	Igualdad es la Señal es nuestro programa de televisión digital que se transmite los miércoles a las 11:00 horas por nuestra página oficial de facebook live, se suspendieron un tiempo por el tema de veda electoral y después debido al proceso de cambio de Titular por el que atraviesa el Instituto. En dicho programa se abordan temas como la igualdad, vida libre de violencias para las mujeres, derechos humanos de las mujeres, roles y estereotipos de género, derechos sexuales y reproductivos, lenguaje incluyente y no sexista, a través de entrevistas o cápsulas especiales.	
				Total de programas de radio a transmitir	48		48			
Actividad 5.3	Infografías y material audiovisual difundido	Porcentaje de infografías y material audiovisual difundido	100.00%	Número de infografías y material audiovisual difundido	196	19.44%	881	87.40%	Diariamente publicamos infografías en nuestras redes sociales oficiales, ya sean conmemorativas, estadísticas de atención a violencias, direcciones y teléfonos de nuestros centros de atención, así como para difundir las actividades más relevantes del Instituto de la Mujer en materia de derechos humanos de las mujeres.	
				Total de infografías y material audiovisual a difundir	1,008		1,008			



# Anexos

CUENTA PÚBLICA  
INSTITUTO DE LA MUJER PARA EL ESTADO DE  
MORELOS  
ENERO - DICIEMBRE

2021









CUENTA PÚBLICA  
ENERO-DICIEMBRE 2021  
RELACION DE ESQUEMAS BURSÁTILES  
Y DE COBERTURA FINANCIERA

RELACIÓN DE ESQUEMAS  
BURSATILES Y DE COBERTURA FINANCIERA

(De acuerdo al Art. 46, último párrafo de la  
Ley General de Contabilidad)

NO APLICA





**MORELOS**  
ANFITRIÓN DEL MUNDO

Gobierno del Estado  
2018-2024

Cuenta Pública Consolidada  
Tomo 6 (Parte 1 de 2): Organismos Autónomos  
Cuernavaca, Morelos a 31 de enero de 2022



<http://morelos.gob.mx>



Gobierno Estado de Morelos



@GobiernoMorelos