




MORELOS
2018 - 2024



MORELOS
ANFITRIÓN DEL MUNDO
Gobierno del Estado
2018-2024


CUENTA PÚBLICA CONSOLIDADA

TERCER TRIMESTRE 2021



CONSOLIDACIÓN DE LOS ORGANISMOS AUTÓNOMOS / TOMO 6

Parte 1 de 2



MORELOS

2018 - 2024

CONSOLIDACIÓN ORGANISMOS AUTÓNOMOS (Parte 1 de 2)





MORELOS
2018 - 2024



Introducción

CUENTA PÚBLICA CONSOLIDADA
ORGANISMOS AUTÓNOMOS
ENERO - SEPTIEMBRE

2021

INTRODUCCIÓN

El presente documento, forma parte de la Cuenta Pública Consolidada del Estado de Morelos, misma que se presenta bajo los lineamientos de transparencia trazados por el Gobierno Federal a través del Consejo Nacional de Armonización Contable (CONAC).

Con la armonización y consolidación de la presente Cuenta Pública del tercer trimestre 2021, se interpreta de mejor manera el entorno económico en el que se desarrollaron las Finanzas Públicas del Estado.

En cumplimiento con las disposiciones de la Ley General de Contabilidad Gubernamental y de la Ley de Disciplina Financiera de las Entidades Federativas y los Municipios, este documento presenta los Estados Financieros Consolidados de los Organismos Autónomos, así como la Información Contable, Presupuestaria, Programática y demás anexos correspondientes a los entes públicos que lo conforman, de acuerdo con el contenido que a continuación se presenta.



MORELOS
2018 - 2024



Índice

Información Consolidada de los Organismos Autónomos:

➤ Estado de Actividades.	3
➤ Estado de Situación Financiera.	7
➤ Estado de Cambios en la Situación Financiera.	11
➤ Estado de Variación en la Hacienda Pública.	15
➤ Estado de Flujos de Efectivo.	19

Información Financiera por Entes Públicos de los Organismos Autónomos:

➤ Comisión de Derechos Humanos del Estado de Morelos.	23
➤ El Colegio de Morelos.	95
➤ Fiscalía General del Estado de Morelos.	149
➤ Instituto de Desarrollo y Fortalecimiento Municipal del Estado de Morelos.	237
➤ Instituto de la Mujer para el Estado de Morelos.	311





MORELOS
2018 - 2024



Estados Financieros Consolidados

CUENTA PÚBLICA CONSOLIDADA
ORGANISMOS AUTÓNOMOS
ENERO - SEPTIEMBRE

2021



Estado de Actividades Consolidado



MORELOS
2018 - 2024

Organismos Autónomos


Estado de Actividades Consolidado

Del 1 de enero al 30 de septiembre de 2020 y 2021

(Pesos)



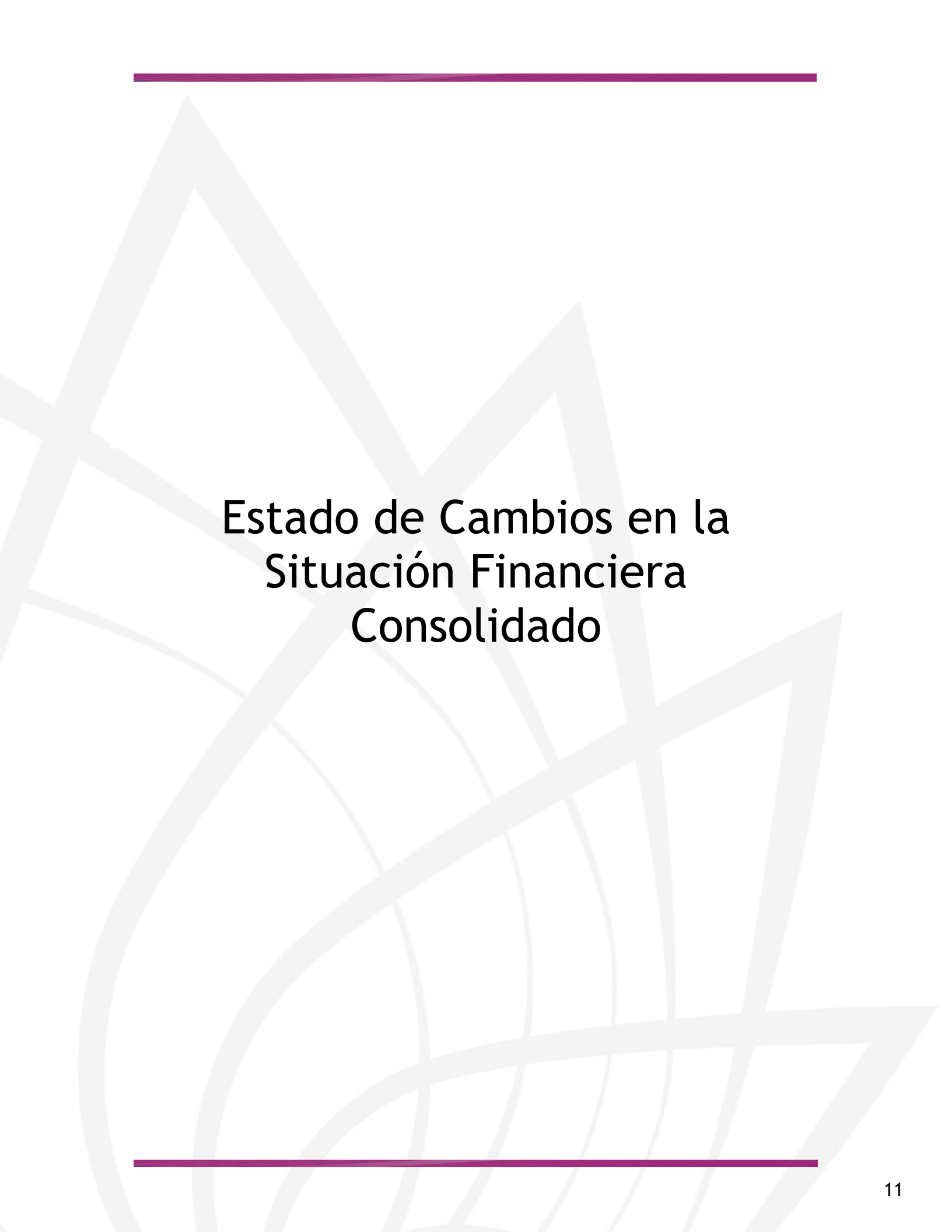
Concepto	2021	2020	Concepto	2021	2020
INGRESOS Y OTROS BENEFICIOS			GASTOS Y OTRAS PÉRDIDAS		
<i>Ingresos de la Gestión</i>			<i>Gastos de Funcionamiento</i>		
Impuestos	141,108,170	112,826,467	Servicios Personales	2,288,661,260	2,117,203,592
Cuotas y Aportaciones de Seguridad Social	-	-	Materiales y Suministros	1,994,550,457	1,910,882,848
Contribuciones de Mejoras	-	-	Servicios Generales	57,543,723	45,712,474
Derechos	-	-		236,567,080	160,608,270
Productos	1,245,905	1,521,450	Transferencias, Asignaciones, Subsidios y Otras Ayudas	127,277,105	82,438,559
Aprovechamientos	12,549,591	6,441,459	Transferencias Internas y Asignaciones al Sector Público	-	-
Ingresos por Venta de Bienes y Prestación de Servicios	127,312,674	104,863,558	Transferencias al Resto del Sector Público	-	-
			Subsidios y Subvenciones	-	-
Participaciones, Aportaciones, Convenios, Incentivos Derivados de la Colaboración Fiscal, Fondos Distintos de Aportaciones, Transferencias, Asignaciones, Subsidios y Subvenciones, y Pensiones y Jubilaciones	2,485,870,792	2,223,406,582	Ayudas Sociales	111,444,195	70,472,100
			Pensiones y Jubilaciones	14,632,910	11,966,459
			Transferencias a Fideicomisos, Mandatos y Contratos Análogos	-	-
			Transferencias a la Seguridad Social	-	-
			Donativos	1,200,000	-
			Transferencias al Exterior	-	-
Participaciones, Aportaciones, Convenios, Incentivos Derivados de la Colaboración Fiscal y Fondos Distintos de Aportaciones	61,342,569	43,610,864	Participaciones y Aportaciones	698,584	-
Transferencias, Asignaciones, Subsidios y Subvenciones, y Pensiones y Jubilaciones	2,424,528,223	2,179,795,718	Participaciones	-	-
			Aportaciones	-	-
Otros Ingresos y Beneficios	14,910,247	32,911,334	Convenios	698,584	-
Ingresos Financieros	10,988,761	18,598,601	Intereses, Comisiones y Otros Gastos de la Deuda Pública	7,686,332	12,449,069
Incremento por Variación de Inventarios	-	-	Intereses de la Deuda Pública	7,686,332	12,449,069
Disminución del Exceso de Estimaciones por Pérdida o Deterioro u Obsolescencia	-	-	Comisiones de la Deuda Pública	-	-
Disminución del Exceso de Provisiones	-	-	Gastos de la Deuda Pública	-	-
Otros Ingresos y Beneficios Varios	3,921,486	14,312,733	Costo por Coberturas	-	-
			Apoyos Financieros	-	-
Total de Ingresos y Otros Beneficios	2,641,889,209	2,369,144,383	Otros Gastos y Pérdidas Extraordinarias	106,303,107	78,224,026
			Estimaciones, Depreciaciones, Deterioros, Obsolescencia y Amortizaciones	80,489,892	70,208,250
			Provisiones	-	-
			Disminución de Inventarios	-	-
			Aumento por Insuficiencia de Estimaciones por Pérdida o Deterioro u Obsolescencia	-	-
			Aumento por Insuficiencia de Provisiones	-	-
			Otros Gastos	25,813,215	8,015,776
			Inversión Pública	-	-
			Inversión Pública no Capitalizable	-	-
			Total de Gastos y Otras Pérdidas	2,530,626,388	2,290,315,246
			Resultados del Ejercicio (Ahorro / Desahorro)	111,262,821	78,829,137



Estado de Situación Financiera Consolidado

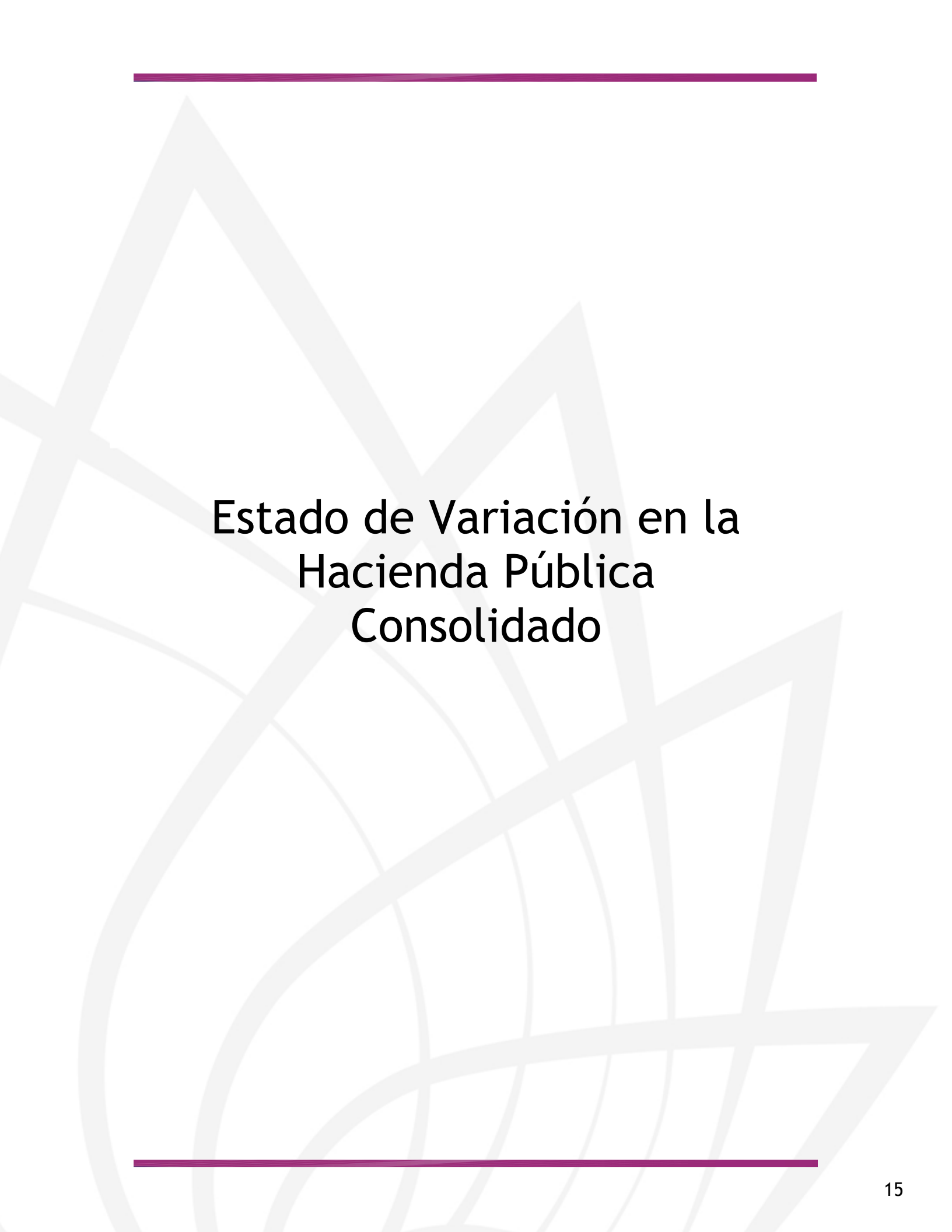
Organismos Autónomos
Estado de Situación Financiera Consolidado
Al 30 de septiembre de 2020 y 2021
(Pesos)

CONCEPTO	Año	Año	CONCEPTO	Año	Año
	2021	2020		2021	2020
ACTIVO			PASIVO		
Activo Circulante			Activo Circulante		
Efectivo y Equivalentes	353,795,251	419,905,344	Cuentas por Pagar a Corto Plazo	757,031,221	665,212,316
Derechos a Recibir Efectivo o Equivalentes	458,767,877	166,945,688	Documentos por Pagar a Corto Plazo	-	-
Derechos a Recibir Bienes o Servicios	4,420,244	14,747,120	Porción a Corto Plazo de la Deuda Pública a Largo Plazo	8,587,776	8,587,776
Inventarios	-	-	Títulos y Valores a Corto Plazo	-	-
Almacenes	(24,497)	(24,497)	Pasivos Diferidos a Corto Plazo	634,367	612,694
Estimación por Pérdida o Deterioro de Activos Circulantes	108,172	108,172	Fondos y Bienes de Terceros en Garantía y/o Administración a Corto Plazo	28,545	53,731
Otros Activos Circulantes	-	-	Provisiones a Corto Plazo	-	-
Total de Activos Circulantes	817,067,047	601,681,827	Otros Pasivos a Corto Plazo	28,130,992	46,314,214
			Total de Pasivos Circulantes	794,412,901	720,780,731
Activo No Circulante			Activo No Circulante		
Inversiones Financieras a Largo Plazo	207,384,433	239,051,919	Cuentas por Pagar a Largo Plazo	-	-
Derechos a Recibir Efectivo o Equivalentes a Largo Plazo	71,062	838,050	Documentos por Pagar a Largo Plazo	-	-
Bienes Inmuebles, Infraestructura y Construcciones en Proceso	4,478,517,402	4,289,372,587	Deuda Pública a Largo Plazo	81,426,283	162,977,066
Bienes Muebles	994,066,134	897,082,436	Pasivos Diferidos a Largo Plazo	-	-
Activos Intangibles	28,435,511	23,550,778	Fondos y Bienes de Terceros en Garantía y/o en Administración a Largo Plazo	3,788,071	2,841,224
Depreciación, Deterioro y Amortización Acumulada de Bienes	(658,153,553)	(558,468,077)	Provisiones a Largo Plazo	-	-
Activos Diferidos	21,832,729	14,357,227	Total de Pasivos No Circulantes	85,214,354	165,818,290
Estimación por Pérdida o Deterioro de Activos no Circulantes	-	-	Total del Pasivo	879,627,255	886,599,021
Otros Activos no Circulantes	-	2,065,226	HACIENDA PÚBLICA / PATRIMONIO		
Total de Activos No Circulantes	5,072,153,718	4,907,850,146	Hacienda Pública / Patrimonio Contribuido	1,414,730,704	1,271,573,673
Total del Activo	5,889,220,765	5,509,531,973	Aportaciones	117,599,727	130,787,538
			Donaciones de Capital	993,086,839	834,401,670
			Actualización de la Hacienda Pública / Patrimonio	304,044,138	306,384,465
			Hacienda Pública / Patrimonio Generado	3,594,862,806	3,351,359,279
			Resultados del Ejercicio (Ahorro / Desahorro)	111,262,821	78,829,137
			Resultados de Ejercicios Anteriores	504,803,949	297,386,262
			Revalúos	2,973,936,012	2,973,936,011
			Reservas	4,083,265	-
			Rectificaciones de Resultados de Ejercicios Anteriores	776,759	1,207,869
			Exceso o Insuficiencia en la Actualización de la Hacienda Pública / Patrimonio	-	-
			Resultado por Posición Monetaria	-	-
			Resultado por Tenencia de Activos no Monetarios	-	-
			Total Hacienda Pública / Patrimonio	5,009,593,510	4,622,932,952
			Total del Pasivo y Hacienda Pública / Patrimonio	5,889,220,765	5,509,531,973



Estado de Cambios en la Situación Financiera Consolidado

Concepto	Origen	Aplicación	Concepto	Origen	Aplicación
ACTIVO	163,538,345	161,662,747	PASIVO	9,565,672	194,712,420
<i>Activo Circulante</i>	<i>54,061,226</i>	<i>11,364,843</i>	<i>Pasivo Circulante</i>	<i>8,624,684</i>	<i>111,151,217</i>
Efectivo y Equivalentes	-	11,364,843	Cuentas por Pagar a Corto Plazo	-	104,302,175
Derechos a Recibir Efectivo o Equivalentes	50,671,481	-	Documentos por Pagar a Corto Plazo	-	-
Derechos a Recibir Bienes o Servicios	3,389,745	-	Porción a Corto Plazo de la Deuda Pública a Largo Plazo	8,587,776	-
Inventarios	-	-	Títulos y Valores a Corto Plazo	-	-
Almacenes	-	-	Pasivos Diferidos a Corto Plazo	36,908	-
Estimación por Pérdida o Deterioro de Activos Circulantes	-	-	Fdos. y Bienes de Terceros en Garantía y/o Admón. a C. P.	-	22,480
Otros Activos Circulantes	-	-	Provisiones a Corto Plazo	-	-
			Otros Pasivos a Corto Plazo	-	6,826,562
<i>Activo No Circulante</i>	<i>109,477,119</i>	<i>150,297,904</i>	<i>Pasivo No Circulante</i>	<i>940,988</i>	<i>83,561,203</i>
Inversiones Financieras a Largo Plazo	34,864,345	-	Cuentas por Pagar a Largo Plazo	-	2,010,420
Derechos a Recibir Efectivo o Equivalentes a Largo Plazo	-	2,685	Documentos por Pagar a Largo Plazo	-	-
Bienes Inmuebles, Infraestructura y Constr. en Proceso	-	67,900,129	Deuda Pública a Largo Plazo	-	81,550,783
Bienes Muebles	-	71,469,534	Pasivos Diferidos a Largo Plazo	-	-
Activos Intangibles	-	4,590,138	Fdos. y Bienes de Terceros en Garantía y/o Admón. a L. P.	940,988	-
Depreciación, Deterioro y Amort. Acumulada de Bienes	74,595,955	-	Provisiones a Largo Plazo	-	-
Activos Diferidos	-	6,335,418			
Est. por Pérdida o Deterioro de Activos no Circulantes	-	-	HACIENDA PÚBLICA / PATRIMONIO	200,093,607	16,822,457
Otros Activos no Circulantes	16,819	-	<i>Hacienda Pública / Patrimonio Contribuido</i>	<i>55,555,544</i>	<i>16,822,457</i>
			Aportaciones	-	-
			Donaciones de Capital	55,555,544	-
			Actualización de la Hacienda Pública / Patrimonio	-	-
			<i>Hacienda Pública / Patrimonio Generado</i>	<i>144,538,063</i>	<i>-</i>
			Resultados del Ejercicio (Ahorro / Desahorro)	77,119,128	-
			Resultados de Ejercicios Anteriores	62,550,421	-
			Revaluos	1	-
			Reservas	4,083,265	-
			Rectificaciones de Resultados de Ejercicios Anteriores	785,248	-
			Exceso o Insuficiencia en la Actualización de la Hacienda Pública / Patrimonio	-	-
			Resultado por Posición Monetaria	-	-
			Resultado por Tenencia de Activos no Monetarios	-	-



Estado de Variación en la Hacienda Pública Consolidado

Organismos Autónomos
Estado de Variación en la Hacienda Pública Consolidado
Del 1 de enero al 30 de septiembre de 2021
(Pesos)

Concepto	Hacienda Pública/Patrimonio Contribuido	Hacienda Pública/Patrimonio Generado de Ejercicios Anteriores	Hacienda Pública/Patrimonio Generado del Ejercicio	Exceso o Insuficiencia en la Actualización de la Hacienda Pública / Patrimonio	TOTAL
Hacienda Pública / Patrimonio Contribuido Neto de 2020	1,375,997,617	-	-	-	1,375,997,617
Aportaciones	134,422,184	-	-	-	134,422,184
Donaciones de Capital	937,531,295	-	-	-	937,531,295
Actualización de la Hacienda Pública / Patrimonio	304,044,138	-	-	-	304,044,138
Hacienda Pública / Patrimonio Generado Neto de 2020	-	3,416,181,050	34,143,693	-	3,450,324,743
Resultados del Ejercicio (Ahorro / Desahorro)	-	-	34,143,693	-	34,143,693
Resultados de Ejercicios Anteriores	-	442,253,528	-	-	442,253,528
Revalúos	-	2,973,936,011	-	-	2,973,936,011
Reservas	-	-	-	-	-
Rectificaciones de Resultados de Ejercicios Anteriores	-	(8,489)	-	-	(8,489)
Exceso o Insuficiencia en la Actualización de la Hacienda Pública / Patrimonio Neto de 2020	-	-	-	-	-
Resultado por Posición Monetaria	-	-	-	-	-
Resultado por Tenencia de Activos no Monetarios	-	-	-	-	-
Hacienda Pública / Patrimonio Neto Final de 2020	1,375,997,617	3,416,181,050	34,143,693	-	4,826,322,360
Cambios en la Hacienda Pública / Patrimonio Contribuido Neto de 2021	38,733,087	-	-	-	38,733,087
Aportaciones	(16,822,457)	-	-	-	(16,822,457)
Donaciones de Capital	55,555,544	-	-	-	55,555,544
Actualización de la Hacienda Pública / Patrimonio	-	-	-	-	-
Variaciones de la Hacienda Pública / Patrimonio Generado Neto de 2021	-	62,550,421	81,987,642	-	144,538,063
Resultados del Ejercicio (Ahorro / Desahorro)	-	-	111,262,821	-	111,262,821
Resultados de Ejercicios Anteriores	-	62,550,421	(34,143,693)	-	28,406,728
Revalúos	-	-	1	-	1
Reservas	-	-	4,083,265	-	4,083,265
Rectificaciones de Resultados de Ejercicios Anteriores	-	-	785,248	-	785,248
Cambios en el Exceso o Insuficiencia en la Actualización de la Hacienda Pública / Patrimonio Neto de 2021	-	-	-	-	-
Resultado por Posición Monetaria	-	-	-	-	-
Resultado por Tenencia de Activos no Monetarios	-	-	-	-	-
Hacienda Pública / Patrimonio Neto Final de 2021	1,414,730,704	3,478,731,471	116,131,335	-	5,009,593,510

Estado de Flujos de Efectivo Consolidado



MORELOS
2018 - 2024

Organismos Autónomos

Estado de Flujos de Efectivo Consolidado
Del 1 de enero al 30 de septiembre de 2020 y 2021
(Pesos)



MORELOS
ANEXIÓN DEL MUNDO

	2021		2020	
Concepto	2021	2020	2021	2020
Flujos de Efectivo de las Actividades de Operación				
<i>Origen</i>				
Impuestos	2,784,788,319	-	2,371,306,754	-
Cuotas y Aportaciones de Seguridad Social	-	-	-	-
Contribuciones de Mejoras	-	-	-	-
Derechos	-	-	-	-
Productos	1,245,905	1,718,248	-	-
Aprovechamientos	-	478	-	-
Ingresos por Venta de Bienes y Prestación de Servicios	139,862,265	111,011,601	111,011,601	111,011,601
Participaciones, Aportaciones, Convenios, Incentivos	61,342,569	43,610,864	43,610,864	43,610,864
Derivados de la Colaboración Fiscal y Fondos Distintos de Aportaciones	-	-	-	-
Transferencias, Asignaciones, Subsidios y Subvenciones, y Pensiones y Jubilaciones	2,424,120,813	2,173,733,237	2,173,733,237	2,173,733,237
Otros Orígenes de Operación	158,216,767	41,232,326	41,232,326	41,232,326
Flujos Netos de Efectivo por Actividades de Operación	2,784,788,319	2,371,306,754	2,371,306,754	2,371,306,754
<i>Aplicación</i>				
Servicios Personales	2,684,291,397	2,269,893,686	2,269,893,686	2,269,893,686
Materiales y Suministros	1,986,014,262	1,905,899,222	1,905,899,222	1,905,899,222
Servicios Generales	57,515,751	42,733,657	42,733,657	42,733,657
Transf. Internas y Asignaciones al Sector Público	236,046,621	157,490,699	157,490,699	157,490,699
Transferencias al resto del Sector Público	-	-	-	-
Subsidios y Subvenciones	-	-	-	-
Ayudas Sociales	-	-	-	-
Pensiones y Jubilaciones	111,444,195	70,134,330	70,134,330	70,134,330
Transf. a Fideicomisos, Mandatos y Contratos Análogos	13,342,383	11,046,280	11,046,280	11,046,280
Transferencias a la Seguridad Social	-	-	-	-
Donativos	-	-	-	-
Transferencias al Exterior	1,200,000	-	-	-
Participaciones	-	-	-	-
Aportaciones	-	-	-	-
Convenios	698,584	-	-	-
Otras Aplicaciones de Operación	278,029,601	82,589,498	82,589,498	82,589,498
Flujos Netos de Efectivo por Actividades de Operación	100,496,922	101,413,068	101,413,068	101,413,068
Flujos de Efectivo de las Actividades de Inversión				
<i>Origen</i>				
Bienes Inmuebles, Infraestructura y Construcciones en Proceso	202,630,323	-	378,617,924	-
Bienes Muebles	-	-	1,034,936	-
Otros Orígenes de Inversión	202,630,323	-	377,582,988	-
Aplicación	211,113,063	302,655,240	302,655,240	302,655,240
Bienes Inmuebles, Infraestructura y Construcciones en Proceso	67,900,129	60,238,761	60,238,761	60,238,761
Bienes Muebles	71,402,654	12,588,515	12,588,515	12,588,515
Otras Aplicaciones de Inversión	71,810,280	229,827,964	229,827,964	229,827,964
Flujos Netos de Efectivo por Actividades de Inversión	(8,482,740)	75,962,684	75,962,684	75,962,684
Flujo de Efectivo de las Actividades de Financiamiento				
<i>Origen</i>				
Endeudamiento Neto	8,587,776	8,587,776	8,587,776	8,587,776
Interno	8,587,776	8,587,776	8,587,776	8,587,776
Externo	-	-	-	-
Otros Orígenes de Financiamiento	-	-	-	-
Aplicación	89,237,115	46,800,173	46,800,173	46,800,173
Servicios de la Deuda	81,550,783	34,351,104	34,351,104	34,351,104
Interno	81,550,783	34,351,104	34,351,104	34,351,104
Externo	-	-	-	-
Otras Aplicaciones de Financiamiento	7,686,332	12,449,069	12,449,069	12,449,069
Flujos Netos de Efectivo por Actividades de Financiamiento	(80,649,339)	(38,212,397)	(38,212,397)	(38,212,397)
Incremento / Disminución Neta en el Efectivo y Equivalentes al Efectivo	11,364,843	139,163,355	139,163,355	139,163,355
Efectivo y Equivalentes al Efectivo al Inicio del Ejercicio	342,430,408	280,741,989	280,741,989	280,741,989
Efectivo y Equivalentes al Efectivo al Final del Ejercicio	353,795,251	419,905,344	419,905,344	419,905,344



MORELOS
2018 - 2024



Comisión de Derechos Humanos del Estado de Morelos

CUENTA PÚBLICA CONSOLIDADA
ORGANISMOS AUTÓNOMOS
ENERO - SEPTIEMBRE

2021



CDHM

Introducción

CUENTA PÚBLICA
COMISIÓN DE DERECHOS HUMANOS DEL ESTADO DE MORELOS
ENERO - SEPTIEMBRE

2021



CDHM

Comisión de Derechos Humanos del Estado de Morelos

Introducción

La Comisión de Derechos humanos del Estado de Morelos es un organismo público autónomo creado el 22 de julio de 1992, mediante decreto número 3597, publicado en el Periódico Oficial “Tierra y Libertad” del Estado de Morelos; en la cual se le dotó de personalidad jurídica y patrimonio propio con el objeto de independizarla jerárquicamente de los tres poderes del Estado. Actualmente cuenta con un Presidente y un Consejo Consultivo, teniendo como responsabilidad la protección, defensa, promoción y divulgación de los Derechos Fundamentales de cada individuo, debiendo también cumplir con la rendición de cuentas ante la sociedad y de esta manera informar de forma congruente con el objetivo para lo cual fue creada.

En cuanto a su validez espacial, abarca a todo el territorio que conforma el Estado de Morelos; en cuanto a su validez personal, señala a todos y cada uno de los individuos que se encuentren en territorio estatal, sin distinción de ningún tipo, se descarta cualquier tipo de residencia o calidad migratoria.

Para garantizar la plena autonomía del Organismo Público defensor de los Derechos Humanos y para cumplir plenamente los fines previstos en su Ley, el Organismo podrá allegarse recursos materiales, económicos y financieros, tanto de instancias nacionales como internacionales, así como de la iniciativa privada que tenga un origen lícito. Aunado a lo anterior la información financiera que aquí refleja es de manera oportuna y objetiva y con la finalidad de que pueda ser de ayuda en la consulta de cada uno de los documentos presentados. A la fecha, a esta Comisión se le asignó un presupuesto de \$15,803,000.00 (Quince millones ochocientos tres mil pesos 00/100 M.N.), mismos que fueron destinados de acuerdo a los



CDHM

Comisión de Derechos Humanos del Estado de Morelos

lineamientos de austeridad y buen gobierno para dar cumplimiento a los compromisos adquiridos con la sociedad Morelense; así como a todos y a cada uno de los Municipios con los que cuenta, dando atención a través de sus Visitaduría Regionales ubicadas en el municipio de Cuautla, Jojutla y el Cereso de Atlacholoaya, incluyendo su oficina sede en la Ciudad de Cuernavaca.

Los programas que este organismo maneja durante el presente ejercicio 2021, son de vital importancia para la atención de la sociedad ya que se atienden programas tales como atención a víctimas, jornaleros agrícolas, agravio a periodistas, alcoholímetros, prevención de la violencia de género, supervisión del sistema penitenciario y programas de prevención manejados en la unidad de capacitación, todo esto en función con el presupuesto que se ha destinado en proporción racional.

I.1 Objeto.

De conformidad con lo establecido por el artículo 23-B de la Constitución Política del Estado Libre y Soberano de Morelos, la Comisión de Derechos Humanos del Estado de Morelos es un Organismo Público, con autonomía de gestión y de presupuesto, dotada de personalidad jurídica y patrimonio propio y cuyo objeto y razón de ser lo constituye la observancia, promoción, estudio, divulgación y protección de los Derechos Humanos, así como la consolidación de una cultura de reconocimiento y respeto a los Derechos Humanos y Fundamentales contenidos en el orden Jurídico Mexicano; en las garantías individuales y sociales establecidas en la Constitución Política de los Estados Unidos Mexicanos, así como de aquellos contenidos en instrumentos jurídicos internacionales que habiendo sido suscritos y ratificados por el Estado Mexicano son reconocidos y asegurados en los términos del artículo 2 de la Constitución Política del Estado Libre y Soberano de Morelos,



CDHM

Comisión de Derechos Humanos del Estado de Morelos

así como la recepción de quejas y emisión de recomendaciones derivadas de las violaciones a los mencionados derechos.

I.2. Ejercicio Fiscal.

La Comisión de Derechos Humanos del Estado de Morelos, inicia su ejercicio fiscal el día 01 de enero y da por concluido su cierre al 31 de Diciembre de cada año.

I.3. Régimen Jurídico.

- Constitución Política de los Estados Unidos Mexicanos;
- Constitución Política del Estado Libre y Soberano de Morelos;
- Ley General de Contabilidad Gubernamental;
- Ley del Impuesto sobre la Renta;
- Ley Federal de Presupuesto y Responsabilidad Hacendaria;
- Ley Orgánica de la Administración Pública Federal;
- Ley de la Comisión de Derechos Humanos del Estado de Morelos
- Ley de Presupuesto, Contabilidad y Gasto Público del Estado de Morelos;
- Ley Orgánica de la Administración Pública del Estado de Morelos; y todas aquellas que se adecuen al buen funcionamiento y regulación de las normas contables administrativas vigentes y aplicables para el Estado de Morelos.



Comisión de Derechos Humanos del Estado de Morelos

I.4. Consideraciones Fiscales:

El régimen fiscal en el cual se encuentra registrada la Comisión de Derechos Humanos del Estado de Morelos, es el de personas morales sin fines de lucro, teniendo como Registro Federal de Contribuyentes CDH 920722QPA, según la normativa vigente así como las atribuciones fiscales y de retenciones que se establezcan en la miscelánea respectiva al ejercicio corriente.

I.5. Bases de preparación de los Estados Financieros.

Con fundamento en la Ley General de Contabilidad Gubernamental y los procesos de Armonización Contable, es responsabilidad de los entes públicos emitir Los Estados Financieros a partir del ejercicio fiscal del 2010, de acuerdo a las normas establecidas por el Consejo Nacional de Armonización Contable (CONAC) siendo que dicha información de la contabilidad se sujeta a criterios de utilidad, confiabilidad, relevancia, comprensibilidad y comparación, así como a otros atributos asociados a cada uno de ellos, como oportunidad, veracidad, representatividad, objetividad, suficiencia, posibilidad de predicción relativa, con la finalidad de cumplir lo establecido en la Ley de Contabilidad Gubernamental determina.



CDHM

Comisión de Derechos Humanos del Estado de Morelos

I.6. Políticas de Contabilidad Significativa:

Las principales políticas contables de la comisión de Derechos Humanos del Estado de Morelos se resumen a continuación:

La expresión de los estados financieros al 30 de septiembre del 2021, se encuentran valorados en pesos históricos y no reconocen los efectos de la inflación en nuestra información financiera, en tanto la CONAC no emita la norma conducente.

La información se elabora conforme a las normas, criterios y principios técnicos emitidos por la CONAC y las disposiciones aplicables.

Para la clasificación y registro de las operaciones presupuestarias y contables se alinea el clasificador por Objeto del Gasto, Clasificador por Tipo de Gasto, Clasificador Funcional del Gasto y Clasificador por Rubro de Ingresos emitidos por la Secretaría de Finanzas del Gobierno del Estado de Morelos, armonizado al Plan de cuentas emitido por la CONAC.



CDHM

Información Contable

CUENTA PÚBLICA
COMISIÓN DE DERECHOS HUMANOS DEL ESTADO DE MORELOS
ENERO - SEPTIEMBRE

2021

Concepto	2021	2020	Concepto	2021	2020
INGRESOS Y OTROS BENEFICIOS			GASTOS Y OTRAS PÉRDIDAS		
<i>Ingresos de la Gestión</i>	17,692	54,355	<i>Gastos de Funcionamiento</i>	7,974,034	8,743,235
Impuestos	-	-	Servicios Personales	6,698,014	6,701,162
Cuotas y Aportaciones de Seguridad Social	-	-	Materiales y Suministros	409,109	439,924
Contribuciones de Mejoras	-	-	Servicios Generales	866,911	1,602,149
Derechos	-	-	<i>Transferencias, Asignaciones, Subsidios y Otras Ayudas</i>	1,530,475	1,283,417
Productos	17,692	14,915	Transferencias Internas y Asignaciones al Sector Público	-	-
Aprovechamientos	-	39,440	Transferencias al Resto del Sector Público	-	-
Ingresos por Venta de Bienes y Prestación de Servicios	-	-	Subsidios y Subvenciones	-	-
<i>Participaciones, Aportaciones, Convenios, Incentivos Derivados de la Colaboración Fiscal, Fondos Distintos de Aportaciones, Transferencias, Asignaciones, Subsidios y Subvenciones, y Pensiones y Jubilaciones</i>	9,789,875	9,856,354	Ayudas Sociales	-	-
Participaciones, Aportaciones, Convenios, Incentivos Derivados de la Colaboración Fiscal y Fondos Distintos de Aportaciones	-	-	Pensiones y Jubilaciones	-	-
Transferencias, Asignaciones, Subsidios y Subvenciones, y Pensiones y Jubilaciones	9,789,875	9,856,354	Transferencias a Fideicomisos, Mandatos y Contratos Análogos	1,530,475	1,283,417
<i>Otros Ingresos y Beneficios</i>	4,187	144	Transferencias a la Seguridad Social	-	-
Ingresos Financieros	4,187	144	Donativos	-	-
Incremento por Variación de Inventarios	-	-	Transferencias al Exterior	-	-
Disminución del Exceso de Estimaciones por Pérdida o Deterioro u Obsolescencia	-	-	<i>Participaciones y Aportaciones</i>	-	-
Disminución del Exceso de Provisiones	-	-	Participaciones	-	-
Otros Ingresos y Beneficios Varios	-	-	Aportaciones	-	-
			Convenios	-	-
Total de Ingresos y Otros Beneficios	9,811,754	9,910,853	<i>Intereses, Comisiones y Otros Gastos de la Deuda Pública</i>	-	-
			Intereses de la Deuda Pública	-	-
			Comisiones de la Deuda Pública	-	-
			Gastos de la Deuda Pública	-	-
			Costo por Coberturas	-	-
			Apoyos Financieros	-	-
			<i>Otros Gastos y Pérdidas Extraordinarias</i>	264,272	146,887
			Estimaciones, Depreciaciones, Deterioros, Obsolescencia y Amortizaciones	264,272	146,887
			Provisiones	-	-
			Disminución de Inventarios	-	-
			Aumento por Insuficiencia de Estimaciones por Pérdida o Deterioro u Obsolescencia	-	-
			Aumento por Insuficiencia de Provisiones	-	-
			Otros Gastos	-	-
			<i>Inversión Pública</i>	-	-
			Inversión Pública no Capitalizable	-	-
			Total de Gastos y Otras Pérdidas	9,768,781	10,173,539
			Resultados del Ejercicio (Ahorro/Desahorro)	42,973	(262,686)

Bajo protesta de decir verdad declaramos que los Estados Financieros y sus notas, son razonablemente correctos y son responsabilidad del emisor.

CONCEPTO	Año		CONCEPTO	Año	
	2021	2020		2021	2020
ACTIVO			PASIVO		
Activo Circulante			Activo Circulante		
Efectivo y Equivalentes	1,879,575	3,356,238	Cuentas por Pagar a Corto Plazo	576,836	398,094
Derechos a Recibir Efectivo o Equivalentes	719,124	706,547	Documentos por Pagar a Corto Plazo	-	-
Derechos a Recibir Bienes o Servicios	32,548	32,548	Porción a Corto Plazo de la Deuda Pública a Largo Plazo	-	-
Inventarios	-	-	Títulos y Valores a Corto Plazo	-	-
Almacenes	-	-	Pasivos Diferidos a Corto Plazo	-	-
Estimación por Pérdida o Deterioro de Activos Circulantes	-	-	Fondos y Bienes de Terceros en Garantía y/o Administración a Corto Plazo	-	-
Otros Activos Circulantes	-	-	Provisiones a Corto Plazo	-	-
Total de Activos Circulantes	2,631,247	4,095,333	Otros Pasivos a Corto Plazo	-	-
			Total de Pasivos Circulantes	576,836	398,094
Activo No Circulante			Activo No Circulante		
Inversiones Financieras a Largo Plazo	-	-	Cuentas por Pagar a Largo Plazo	-	-
Derechos a Recibir Efectivo o Equivalentes a Largo Plazo	-	-	Documentos por Pagar a Largo Plazo	-	-
Bienes Inmuebles, Infraestructura y Construcciones en Proceso	-	-	Deuda Pública a Largo Plazo	-	-
Bienes Muebles	3,493,677	2,699,357	Pasivos Diferidos a Largo Plazo	-	-
Activos Intangibles	47,800	35,200	Fondos y Bienes de Terceros en Garantía y/o en Administración a Largo Plazo	-	-
Depreciación, Deterioro y Amortización Acumulada de Bienes	(709,090)	(394,900)	Provisiones a Largo Plazo	-	-
Activos Diferidos	72,809	72,809	Total de Pasivos No Circulantes	-	-
Estimación por Pérdida o Deterioro de Activos no Circulantes	-	-	Total del Pasivo	576,836	398,094
Otros Activos no Circulantes	-	-	HACIENDA PÚBLICA / PATRIMONIO		
Total de Activos No Circulantes	2,905,196	2,412,466	Hacienda Pública / Patrimonio Contribuido	(395,830)	1,944,497
Total del Activo	5,536,443	6,507,799	Aportaciones	-	-
			Donaciones de Capital	-	-
			Actualización de la Hacienda Pública / Patrimonio	(395,830)	1,944,497
			Hacienda Pública / Patrimonio Generado	5,355,437	4,165,208
			Resultados del Ejercicio (Ahorro / Desahorro)	42,973	(262,686)
			Resultados de Ejercicios Anteriores	5,312,464	4,427,894
			Revalúos	-	-
			Reservas	-	-
			Rectificaciones de Resultados de Ejercicios Anteriores	-	-
			Exceso o Insuficiencia en la Actualización de la Hacienda Pública / Patrimonio	-	-
			Resultado por Posición Monetaria	-	-
			Resultado por Tenencia de Activos no Monetarios	-	-
			Total Hacienda Pública / Patrimonio	4,959,607	6,109,705
			Total del Pasivo y Hacienda Pública / Patrimonio	5,536,443	6,507,799

Bajo protesta de decir verdad declaramos que los Estados Financieros y sus notas, son razonablemente correctos y son responsabilidad del emisor.

CONCEPTO	30 de septiembre 2021	31 de diciembre 2020	CONCEPTO	30 de septiembre 2021	31 de diciembre 2020
ACTIVO			PASIVO		
Activo Circulante			Activo Circulante		
Efectivo y Equivalentes	1,879,575	1,970,052	Cuentas por Pagar a Corto Plazo	576,836	950,378
Efectivo	-	-	Servicios Personales por Pagar a Corto Plazo	404,707	515,617
Bancos/Tesorería	593,735	210,052	Proveedores por Pagar a Corto Plazo	34,867	34,859
Bancos/Dependencias y Otros	-	-	Contratistas por Obras Públicas por Pagar a Corto Plazo	-	-
Inversiones Temporales (Hasta 3 meses)	1,285,840	1,760,000	Participaciones y Aportaciones por Pagar a Corto Plazo	-	-
Fondos con Afectación Específica	-	-	Transferencias Otorgadas por Pagar a Corto Plazo	-	-
Depósitos de Fondos de Terceros en Garantía y/o Admón.	-	-	Int., Comisiones y Otros Gastos de la Deuda Púb. por Pagar a Corto Plazo	-	-
Otros Efectivos y Equivalentes	-	-	Retenciones y Contribuciones por Pagar a Corto Plazo	42,727	297,903
	719,124	1,017,963	Devoluciones de la Ley de Ingresos por Pagar a Corto Plazo	-	-
Derechos a Recibir Efectivo o Equivalentes	-	-	Otras Cuentas por Pagar a Corto Plazo	94,535	101,999
Inversiones Financieras de Corto Plazo	-	-			
Cuentas por Cobrar a Corto Plazo	700,010	1,010,316	Documentos por Pagar a Corto Plazo	-	-
Deudores Diversos por Cobrar a Corto Plazo	19,114	7,647	Documentos Comerciales por Pagar a Corto Plazo	-	-
Ingresos por Recuperar a Corto Plazo	-	-	Documentos con Contratistas por Obras Púb. por Pagar a Corto Plazo	-	-
Deudores por Anticipos de la Tesorería a Corto Plazo	-	-	Otros Documentos por Pagar a Corto Plazo	-	-
Préstamos Otorgados a Corto Plazo	-	-			
Otros Derechos a Recibir Efectivo o Equiv. a Corto Plazo	-	-	Porción a Corto Plazo de la Deuda Pública a Largo Plazo	-	-
	32,548	32,548	Porción a Corto Plazo de la Deuda Pública	-	-
Derechos a Recibir Bienes o Servicios	32,548	32,548	Porción a Corto Plazo de Arrendamiento Financiero	-	-
Ant. a Proveedores por Adq. de Bienes y Prest. de Serv. a Corto Plazo	32,548	32,548			
Ant. a Proveedores por Adq. de Bienes Inm. y Muebles a Corto Plazo	-	-	Títulos y Valores a Corto Plazo	-	-
Ant. a Proveedores por Adq. de Bienes Intangibles a Corto Plazo	-	-			
Anticipos a Contratistas por Obras Públicas a Corto Plazo	-	-	Pasivos Diferidos a Corto Plazo	-	-
Otros Derechos a Recibir Bienes o Servicios a Corto Plazo	-	-	Ingresos Cobrados por Adelantado a Corto Plazo	-	-
	-	-	Intereses Cobrados por Adelantado a Corto Plazo	-	-
Inventarios	-	-	Otros Pasivos Diferidos a Corto Plazo	-	-
Inventario de Mercancías para Venta	-	-			
Inventario de Mercancías Terminadas	-	-	Fondos y Bienes de Terceros en Garantía y/o Admón. a C. P.	-	-
Inventario de Mercancías en Proceso de Elaboración	-	-	Fondos en Garantía a Corto Plazo	-	-
Inventario de Materias Primas, Mat. y Suministros para Producción	-	-	Fondos en Administración a Corto Plazo	-	-
Bienes en Tránsito	-	-	Fondos Contingentes a Corto Plazo	-	-
	-	-	Fondos de Fideicomisos, Mandatos y Contratos Análogos a Corto Plazo	-	-
Almacenes	-	-	Otros Fondos de Terceros en Garantía y/o Administración a Corto Plazo	-	-
	-	-	Valores y Bienes en Garantía a Corto Plazo	-	-
Estimación por Pérdida o Deterioro de Activos Circulantes	-	-			
Est. para Ctas. Incobrables por Derechos a Recibir Efectivo o Equiv.	-	-	Provisiones a Corto Plazo	-	-
Estimación por Deterioro de Inventarios	-	-	Provisión para Demandas y Juicios a Corto Plazo	-	-
	-	-	Provisión para Contingencias a Corto Plazo	-	-
Otros Activos Circulantes	-	-	Otras Provisiones a Corto Plazo	-	-
Valores en Garantía	-	-			
Bienes en Garantía (excluye depósitos de fondos)	-	-	Otros Pasivos a Corto Plazo	-	-
Bienes Deriv. de Embargos, Decom., Seguros y Dación en Pago	-	-	Ingresos por Clasificar	-	-
Adquisición con Fondos de Terceros	-	-	Recaudación por Participar	-	-
	-	-	Otros Pasivos Circulantes	-	-
Total de Activos Circulantes	2,631,247	3,020,563	Total de Pasivos Circulantes	576,836	950,378

CONCEPTO	30 de septiembre 2021	31 de diciembre 2020	CONCEPTO	30 de septiembre 2021	31 de diciembre 2020
Activo No Circulante			Pasivo No Circulante		
Inversiones Financieras a Largo Plazo	-	-	Cuentas por Pagar a Largo Plazo	-	-
Derechos a Recibir Efectivo o Equivalentes a Largo Plazo	-	-	Documentos por Pagar a Largo Plazo	-	-
Bienes Inmuebles, Infraestructura y Const. en Proceso	-	-	Deuda Pública a Largo Plazo	-	-
Bienes Muebles	3,493,677	3,183,258	Pasivos Diferidos a Largo Plazo	-	-
Activos Intangibles	47,800	35,200	Fdos. y Bienes de Terceros en Garantía y/o en Admón. a L.P.	-	-
Depreciación, Deterioro y Amortización Acumulada de Bienes	(709,090)	(444,818)	Provisiones a Largo Plazo	-	-
Activos Diferidos	72,809	72,809	Total de Pasivos No Circulantes	-	-
Estimación por Pérdida o Deterioro de Activos no Circulantes	-	-	Total del Pasivo	576,836	950,378
Otros Activos no Circulantes	-	-			
Total de Activos No Circulantes	2,905,196	2,846,449	HACIENDA PÚBLICA / PATRIMONIO		
			Hacienda Pública / Patrimonio Contribuido	(395,830)	(395,830)
Total del Activo	5,536,443	5,867,012	Aportaciones	-	-
			Donaciones de Capital	-	-
			Actualización de la Hacienda Pública / Patrimonio	(395,830)	(395,830)
			Hacienda Pública / Patrimonio Generado	5,355,437	5,312,464
			Resultados del Ejercicio (Ahorro / Desahorro)	42,973	(1,455,757)
			Resultados de Ejercicios Anteriores	5,312,464	6,768,221
			Revalúos	-	-
			Reservas	-	-
			Rectificaciones de Resultados de Ejercicios Anteriores	-	-
			Exceso o Insuficiencia en la Actualización de la Hacienda Pública / Patrimonio	-	-
			Resultado por Posición Monetaria	-	-
			Resultado por Tenencia de Activos no Monetarios	-	-
			Total Hacienda Pública / Patrimonio	4,959,607	4,916,634
			Total del Pasivo y Hacienda Pública / Patrimonio	5,536,443	5,867,012

Bajo protesta de decir verdad declaramos que los Estados Financieros y sus notas, son razonablemente correctos y son responsabilidad del emisor.

Concepto	Origen	Aplicación	Concepto	Origen	Aplicación
ACTIVO	653,588	323,019	PASIVO		373,542
Activo Circulante	389,316	-	<i>Pasivo Circulante</i>		373,542
Efectivo y Equivalentes	90,477	-	Cuentas por Pagar a Corto Plazo		373,542
Derechos a Recibir Efectivo o Equivalentes	298,839	-	Documentos por Pagar a Corto Plazo		-
Derechos a Recibir Bienes o Servicios Inventarios	-	-	Porción a Corto Plazo de la Deuda Pública a Largo Plazo		-
Almacenes	-	-	Títulos y Valores a Corto Plazo		-
Estimación por Pérdida o Deterioro de Activos Circulantes	-	-	Pasivos Diferidos a Corto Plazo		-
Otros Activos Circulantes	-	-	Fdos. y Bienes de Terceros en Garantía y/o Admón. a C. P.		-
	-	-	Provisiones a Corto Plazo		-
	-	-	Otros Pasivos a Corto Plazo		-
Activo No Circulante	264,272	323,019	<i>Pasivo No Circulante</i>		-
Inversiones Financieras a Largo Plazo	-	-	Cuentas por Pagar a Largo Plazo		-
Derechos a Recibir Efectivo o Equivalentes a Largo Plazo	-	-	Documentos por Pagar a Largo Plazo		-
Bienes Inmuebles, Infraestructura y Constr. en Proceso	-	310,419	Deuda Pública a Largo Plazo		-
Bienes Muebles	-	12,600	Pasivos Diferidos a Largo Plazo		-
Activos Intangibles	-	-	Fdos. y Bienes de Terceros en Garantía y/o Admón. a L. P.		-
Depreciación, Deterioro y Amort. Acumulada de Bienes	264,272	-	Provisiones a Largo Plazo		-
Activos Diferidos	-	-	HACIENDA PÚBLICA / PATRIMONIO	1,498,730	1,455,757
Est. por Pérdida o Deterioro de Activos no Circulantes	-	-	<i>Hacienda Pública / Patrimonio Contribuido</i>		-
Otros Activos no Circulantes	-	-	Aportaciones		-
			Donaciones de Capital		-
			Actualización de la Hacienda Pública / Patrimonio		-
			Hacienda Pública / Patrimonio Generado	1,498,730	1,455,757
			Resultados del Ejercicio (Ahorro / Desahorro)	1,498,730	-
			Resultados de Ejercicios Anteriores		1,455,757
			Revalúos		-
			Reservas		-
			Rectificaciones de Resultados de Ejercicios Anteriores		-
			Exceso o Insuficiencia en la Actualización de la Hacienda Pública / Patrimonio		-
			Resultado por Posición Monetaria		-
			Resultado por Tenencia de Activos no Monetarios		-

Bajo protesta de decir verdad declaramos que los Estados Financieros y sus notas, son razonablemente correctos y son responsabilidad del emisor.

Concepto	Saldo Inicial 1	Cargos del Periodo 2	Abonos del Periodo 3	Saldo Final 4 = (1 + 2 - 3)	Variación del Periodo (4 - 1)
ACTIVO	5,867,012	21,409,514	21,740,083	5,536,443	(330,569)
Activo Circulante	3,020,563	21,086,495	21,475,811	2,631,247	(389,316)
Efectivo y Equivalentes	1,970,052	11,150,849	11,241,326	1,879,575	(90,477)
Derechos a Recibir Efectivo o Equivalentes	1,017,963	9,935,646	10,234,485	719,124	(298,839)
Derechos a Recibir Bienes o Servicios	32,548	-	-	32,548	-
Inventarios	-	-	-	-	-
Almacenes	-	-	-	-	-
Estimación por Pérdida o Deterioro de Activos Circulantes	-	-	-	-	-
Otros Activos Circulantes	-	-	-	-	-
Activo No Circulante	2,846,449	323,019	264,272	2,905,196	58,747
Inversiones Financieras a Largo Plazo	-	-	-	-	-
Derechos a Recibir Efectivo o Equivalentes a Largo Plazo	-	-	-	-	-
Bienes Inmuebles, Infraestructura y Constr. en Proceso	-	-	-	-	-
Bienes Muebles	3,183,258	310,419	-	3,493,677	310,419
Activos Intangibles	35,200	12,600	-	47,800	12,600
Depreciación, Deterioro y Amort. Acumulada de Bienes	(444,818)	-	264,272	(709,090)	(264,272)
Activos Diferidos	72,809	-	-	72,809	-
Est. por Pérdida o Deterioro de Activos no Circulantes	-	-	-	-	-
Otros Activos no Circulantes	-	-	-	-	-

Bajo protesta de decir verdad declaramos que los Estados Financieros y sus notas, son razonablemente correctos y son responsabilidad del emisor.



Comisión de Derechos Humanos del Estado de Morelos
 Estado Analítico de la Deuda y Otros Pasivos
 Del 1 de enero al 30 de septiembre de 2021
 (Pesos)



Denominación de las Deudas	Moneda de Contratación	Institución o País Acreedor	Saldo Inicial del Periodo	Saldo Final del Periodo
DEUDA PÚBLICA				
Corto Plazo				
Deuda Interna	Pesos		-	-
Instituciones de Crédito			-	-
Títulos y Valores			-	-
Arrendamientos Financieros			-	-
Deuda Externa	Pesos		-	-
Organismos Financieros Internacionales			-	-
Deuda Bilateral			-	-
Títulos y Valores			-	-
Arrendamientos Financieros			-	-
<i>Subtotal a Corto Plazo</i>			-	-
Largo Plazo				
Deuda Interna	Pesos		-	-
Instituciones de Crédito			-	-
Títulos y Valores			-	-
Arrendamientos Financieros			-	-
Deuda Externa	Pesos		-	-
Organismos Financieros Internacionales			-	-
Deuda Bilateral			-	-
Títulos y Valores			-	-
Arrendamientos Financieros			-	-
<i>Subtotal a Largo Plazo</i>			-	-
Otros Pasivos			950,378	576,836
Total Deuda y Otros Pasivos			950,378	576,836

Bajo protesta de decir verdad declaramos que los Estados Financieros y sus notas, son razonablemente correctos y son responsabilidad del emisor.



Comisión de Derechos Humanos del Estado de Morelos
 Informe Analítico de la Deuda Pública y Otros Pasivos - LDF
 Del 1 de enero al 30 septiembre de 2021
 (Pesos)



Denominación de la Deuda Pública y Otros Pasivos	Saldo al 31 de Diciembre de 2020	Disposiciones del Periodo	Amortizaciones del Periodo	Revaluaciones, Reclasificaciones y Otros Ajustes	Saldo Final del Periodo	Pago de Intereses del Periodo	Pago de Comisiones y demás costos asociados durante el Periodo
Deuda Pública	-	-	-	-	-	-	-
Corto Plazo	-	-	-	-	-	-	-
Instituciones de Crédito	-	-	-	-	-	-	-
Títulos y Valores	-	-	-	-	-	-	-
Arrendamientos Financieros	-	-	-	-	-	-	-
Largo Plazo	-	-	-	-	-	-	-
Instituciones de Crédito	-	-	-	-	-	-	-
Títulos y Valores	-	-	-	-	-	-	-
Arrendamientos Financieros	-	-	-	-	-	-	-
Otros Pasivos	950,378	-	-	-	576,836	-	-
Total de la Deuda Pública y Otros Pasivos	950,378	-	-	-	576,836	-	-
Deuda Contingente¹ (Informativo)							
Deuda Contingente 1		-	-	-	-	-	-
Deuda Contingente 2		-	-	-	-	-	-
Deuda Contingente xx		-	-	-	-	-	-
Valor de Instrumentos Bono Cupón Cero²							
Instrumento Bono Cupón Cero 1	-	-	-	-	-	-	-
Instrumento Bono Cupón Cero 2	-	-	-	-	-	-	-
Instrumento Bono Cupón Cero 3	-	-	-	-	-	-	-

1 Se refiere a cualquier Financiamiento sin fuente o garantía de pago definida, que sea asumida de manera solidaria o subsidiaria por las Entidades Federativas con sus Municipios, organismos descentralizados y empresas de participación estatal mayoritaria y fideicomisos, locales o municipales, y por los Municipios con sus respectivos organismos descentralizados y empresas de participación municipal mayoritaria.

2 Se refiere al valor del Bono Cupón Cero que respalda el pago de los créditos asociados al mismo (Activo).

Obligaciones a Corto Plazo	Monto Contratado	Plazo Pactado	Tasa de Interés	Comisiones y Costos Relacionados	Tasa Efectiva
Obligaciones a Corto Plazo (Informativo)					
Crédito 1	-	-	-	-	-
Crédito 2	-	-	-	-	-
Crédito xx	-	-	-	-	-

Bajo protesta de decir verdad declaramos que los Estados Financieros y sus notas, son razonablemente correctos y son responsabilidad del emisor.

Denominación de las Obligaciones Diferentes de Financiamiento	Fecha del Contrato	Fecha de inicio de operación del proyecto	Fecha de vencimiento	Monto de la inversión pactado	Plazo pactado	Monto promedio mensual del pago de la contraprestación	Monto promedio mensual del pago de la contraprestación correspondiente al pago de inversión	Monto pagado de la inversión al 30 de septiembre de 2021	Monto pagado de la inversión actualizado al 30 de septiembre de 2021	Saldo pendiente por pagar de la inversión al 30 de septiembre de 2021
Asociaciones Público Privadas (APP 's)				-		-	-	-	-	-
APP 1				-		-	-	-	-	-
APP 2				-		-	-	-	-	-
APP 3				-		-	-	-	-	-
APP xx				-		-	-	-	-	-
Otros Instrumentos				-		-	-	-	-	-
Otro Instrumento 1				-		-	-	-	-	-
Otro Instrumento 2				-		-	-	-	-	-
Otro Instrumento 3				-		-	-	-	-	-
Otro Instrumento xx				-		-	-	-	-	-
Total de Obligaciones Diferentes de Financiamiento				-		-	-	-	-	-

NO APLICA

Bajo protesta de decir verdad declaramos que los Estados Financieros y sus notas, son razonablemente correctos y son responsabilidad del emisor.

Concepto	Hacienda Pública/Patrimonio Contribuido	Hacienda Pública/Patrimonio Generado de Ejercicios Anteriores	Hacienda Pública/Patrimonio Generado del Ejercicio	Exceso o Insuficiencia en la Actualización de la Hacienda Pública / Patrimonio	TOTAL
Hacienda Pública / Patrimonio Contribuido Neto de 2020	(395,830)	-	-	-	(395,830)
<i>Aportaciones</i>	-	-	-	-	-
<i>Donaciones de Capital</i>	-	-	-	-	-
<i>Actualización de la Hacienda Pública / Patrimonio</i>	<i>(395,830)</i>	-	-	-	<i>(395,830)</i>
Hacienda Pública / Patrimonio Generado Neto de 2020	-	6,768,221	(1,455,757)	-	5,312,464
<i>Resultados del Ejercicio (Ahorro / Desahorro)</i>	-	-	<i>(1,455,757)</i>	-	<i>(1,455,757)</i>
<i>Resultados de Ejercicios Anteriores</i>	-	<i>6,768,221</i>	-	-	<i>6,768,221</i>
<i>Revalúos</i>	-	-	-	-	-
<i>Reservas</i>	-	-	-	-	-
<i>Rectificaciones de Resultados de Ejercicios Anteriores</i>	-	-	-	-	-
Exceso o Insuficiencia en la Actualización de la Hacienda Pública / Patrimonio Neto de 2020	-	-	-	-	-
<i>Resultado por Posición Monetaria</i>	-	-	-	-	-
<i>Resultado por Tenencia de Activos no Monetarios</i>	-	-	-	-	-
Hacienda Pública / Patrimonio Neto Final de 2020	(395,830)	6,768,221	(1,455,757)	-	4,916,634
Cambios en la Hacienda Pública / Patrimonio Contribuido Neto de 2021	-	-	-	-	-
<i>Aportaciones</i>	-	-	-	-	-
<i>Donaciones de Capital</i>	-	-	-	-	-
<i>Actualización de la Hacienda Pública / Patrimonio</i>	-	-	-	-	-
Variaciones de la Hacienda Pública / Patrimonio Generado Neto de 2021	-	(1,455,757)	1,498,730	-	42,973
<i>Resultados del Ejercicio (Ahorro / Desahorro)</i>	-	-	<i>42,973</i>	-	<i>42,973</i>
<i>Resultados de Ejercicios Anteriores</i>	-	<i>(1,455,757)</i>	<i>1,455,757</i>	-	-
<i>Revalúos</i>	-	-	-	-	-
<i>Reservas</i>	-	-	-	-	-
<i>Rectificaciones de Resultados de Ejercicios Anteriores</i>	-	-	-	-	-
Cambios en el Exceso o Insuficiencia en la Actualización de la Hacienda Pública / Patrimonio Neto de 2021	-	-	-	-	-
<i>Resultado por Posición Monetaria</i>	-	-	-	-	-
<i>Resultado por Tenencia de Activos no Monetarios</i>	-	-	-	-	-
Hacienda Pública / Patrimonio Neto Final de 2021	(395,830)	5,312,464	42,973	-	4,959,607

Bajo protesta de decir verdad declaramos que los Estados Financieros y sus notas, son razonablemente correctos y son responsabilidad del emisor.

Concepto	2021	2020	Concepto	2021	2020
Flujos de Efectivo de las Actividades de Operación					
Origen	9,807,567	10,107,508	Flujos de Efectivo de las Actividades de Inversión		
Impuestos	-	-	Origen	-	314,741
Cuotas y Aportaciones de Seguridad Social	-	-	Bienes Inmuebles, Infraestructura y Construcciones en Proceso	-	-
Contribuciones de Mejoras	-	-	Bienes Muebles	-	314,741
Derechos	-	-	Otros Orígenes de Inversión	-	-
Productos	17,692	211,714	Aplicación	323,019	36,837
Aprovechamientos	-	-	Bienes Inmuebles, Infraestructura y Construcciones en Proceso	310,419	24,237
Ingresos por Venta de Bienes y Prestación de Servicios	-	39,440	Bienes Muebles	12,600	12,600
Participaciones, Aportaciones, Convenios, Incentivos Derivados de la Colaboración Fiscal y Fondos Distintos de Aportaciones	-	-	Otras Aplicaciones de Inversión	-	-
Transferencias, Asignaciones, Subsidios y Subvenciones, y Pensiones y Jubilaciones	9,789,875	9,856,354	Flujos Netos de Efectivo por Actividades de Inversión	(323,019)	277,904
Otros Orígenes de Operación	-	-	Flujo de Efectivo de las Actividades de Financiamiento		
Aplicación	9,575,025	10,753,625	Origen		
Servicios Personales	6,698,014	6,701,162	Endeudamiento Neto	-	-
Materiales y Suministros	409,109	439,924	Interno	-	-
Servicios Generales	866,911	1,602,149	Externo	-	-
Transf. Internas y Asignaciones al Sector Público	-	-	Otros Orígenes de Financiamiento	-	-
Transferencias al resto del Sector Público	-	-	Aplicación		
Subsidios y Subvenciones	-	-	Servicios de la Deuda	-	-
Ayudas Sociales	-	-	Interno	-	-
Pensiones y Jubilaciones	1,530,475	1,283,417	Externo	-	-
Transf. a Fideicomisos, Mandatos y Contratos Análogos	-	-	Otras Aplicaciones de Financiamiento	-	-
Transferencias a la Seguridad Social	-	-	Flujos Netos de Efectivo por Actividades de Financiamiento		
Donativos	-	-	Incremento/Disminución Neta en el Efectivo y Equivalentes al Efectivo	(90,477)	(368,213)
Transferencias al Exterior	-	-	726,973	-	-
Participaciones	-	-	Flujos Netos de Efectivo por Actividades de Operación	1,970,052	3,724,451
Aportaciones	-	-	Efectivo y Equivalentes al Efectivo al Inicio del Ejercicio		
Convenios	-	-	Efectivo y Equivalentes al Efectivo al Final del Ejercicio	1,879,575	3,356,238
Otras Aplicaciones de Operación	70,516	726,973			
Flujos Netos de Efectivo por Actividades de Operación	232,542	(646,117)			

Bajo protesta de decir verdad declaramos que los Estados Financieros y sus notas, son razonablemente correctos y son responsabilidad del emisor.



CDHM

Comisión de Derechos Humanos del Estado de Morelos

Informe de Pasivos Contingentes

NO APLICA



CDHM

Comisión de Derechos Humanos del Estado de Morelos

NOTAS A LOS ESTADOS FINANCIEROS

AL 30 DE SEPTIEMBRE DE 2021

Con el propósito de dar cumplimiento a los artículos 46 y 49 de la Ley General de Contabilidad Gubernamental, los entes públicos deberán acompañar notas a los estados financieros cuyos rubros así lo requieran teniendo presente los postulados de revelación suficiente e importancia relativa con la finalidad, que la información sea de mayor utilidad para los usuarios.

A continuación se presentan los tres tipos de notas que acompañan a los estados, a saber:

- a) Notas de desglose
- b) Notas de memoria (cuentas de orden) y
- c) Notas de gestión administrativa

a) NOTAS DE DESGLOSE

I) NOTAS AL ESTADO DE SITUACIÓN FINANCIERA

Activo

- **Efectivo y Equivalentes**

1. *Se informará acerca de los fondos con afectación específica, el tipo y monto de los mismos; de las inversiones financieras se revelará su tipo y monto, su clasificación en corto y largo plazo separando aquéllas que su vencimiento sea menor a 3 meses.*

A continuación se relacionan las cuentas que integran el rubro de efectivo y equivalentes:

Concepto	2021	2020
BANCOS/TESORERÍA	\$ 593,735.34	\$ 210,052.27
INVERSIONES TEMPORALES (HASTA 3 MESES)	\$ 1,285,840.22	\$ 1,760,000.00
FONDOS CON AFECTACIÓN ESPECÍFICA	\$ -	\$ -
Suma	\$ 1,879,575.56	\$ 1,970,052.27



CDHM

Comisión de Derechos Humanos del Estado de Morelos

Bancos/Tesorería

Representa el monto de efectivo disponible propiedad de ENTE/INSTITUTO, en instituciones bancarias, su importe se integra por:

Banco	Importe
BANORTE	\$ -
BANCO DEL BAJIO	\$ 593,735.34
	\$ -
Suma	\$ 593,735.34

Inversiones Temporales

Representa el monto de efectivo invertido por ENTE/INSTITUTO, la cual se efectúa a plazos que van de inversión a la vista hasta 90 días, su importe se integra por:

Banco	Importe
	\$ -
	\$ -
	\$ -
	\$ -
	\$ -
Suma	\$ -

Fondos con Afectación Específica

Representan el monto de los fondos con afectación específica que deben financiar determinados gastos o actividades.

Banco	Importe
	\$ -
	\$ -
Suma	\$ -



CDHM

Comisión de Derechos Humanos del Estado de Morelos

- **Derechos a recibir Efectivo y Equivalentes y Bienes o Servicios a Recibir**
2. *Por tipo de contribución se informará el monto que se encuentre pendiente de cobro y por recuperar de hasta cinco ejercicios anteriores, asimismo se deberán considerar los montos sujetos a algún tipo de juicio con una antigüedad mayor a la señalada y la factibilidad de cobro.*

Concepto	2021	2020
CUENTAS POR COBRAR A CORTO PLAZO	\$ 700,009.71	\$ 1,010,315.71
DEUDORES DIVERSOS POR COBRAR A CORTO PLAZO	\$ 19,114.06	\$ 7,647.01
OTROS DERECHOS A RECIBIR EFECTIVO O EQUIVALENTES A CORTO PLAZO	\$ -	\$ -
Suma	\$ 719,123.77	\$ 1,017,962.72

Las Cuentas por Cobrar a Corto Plazo se integran por:

Concepto	2021	2021%
CUENTAS POR COBRAR A CORTO PLAZO	\$ 700,009.71	97%
DEUDORES DIVERSOS POR COBRAR A CORTO PLAZO	\$ 19,114.06	3%
OTROS DERECHOS A RECIBIR EFECTIVO O EQUIVALENTES A CORTO PLAZO	\$ -	0%
		0%
		0%
Suma	\$ 719,123.77	100%

Deudores Diversos por Cobrar a Corto Plazo

Representa el monto de los derechos de cobro a favor del ente público por gastos por comprobar, principalmente relacionados con viáticos.

Otros Derechos a recibir Efectivo y Equivalentes a Corto Plazo

Representan los derechos de cobro originados en el desarrollo de las actividades del ente público, de los cuales se espera recibir una contraprestación representada en recursos, bienes o servicios; en un plazo menor o igual a doce meses, no incluidos en las cuentas anteriores.



CDHM

Comisión de Derechos Humanos del Estado de Morelos

3. *Se elaborará, de manera agrupada, los derechos a recibir efectivo y equivalentes, y bienes o servicios a recibir, (excepto cuentas por cobrar de contribuciones o fideicomisos que se encuentran dentro de inversiones financieras, participaciones y aportaciones de capital) en una desagregación por su vencimiento en días a 90, 180, menor o igual a 365 y mayor a 365. Adicionalmente, se informará de las características cualitativas relevantes que le afecten a estas cuentas.*
- **Bienes Disponibles para su Transformación o Consumo (inventarios)**
4. *Se clasificarán como bienes disponibles para su transformación aquéllos que se encuentren dentro de la cuenta Inventarios. Esta nota aplica para aquellos entes públicos que realicen algún proceso de transformación y/o elaboración de bienes.
En la nota se informará del sistema de costeo y método de valuación aplicados a los inventarios, así como la conveniencia de su aplicación dada la naturaleza de los mismos. Adicionalmente, se revelará el impacto en la información financiera por cambios en el método o sistema.*
5. *De la cuenta Almacén se informará acerca del método de valuación, así como la conveniencia de su aplicación. Adicionalmente, se revelará el impacto en la información financiera por cambios en el método.*
- **Inversiones Financieras**
6. *De la cuenta Inversiones financieras, que considera los fideicomisos, se informará de éstos los recursos asignados por tipo y monto, y características significativas que tengan o puedan tener alguna incidencia en las mismas.*
7. *Se informará de las inversiones financieras, los saldos de las participaciones y aportaciones de capital.*



CDHM

Comisión de Derechos Humanos del Estado de Morelos

- **Bienes Muebles, Inmuebles e Intangibles**

8. *Se informará de manera agrupada por cuenta, los rubros de Bienes Muebles e Inmuebles, el monto de la depreciación del ejercicio y la acumulada, el método de depreciación, tasas aplicadas y los criterios de aplicación de los mismos. Asimismo, se informará de las características significativas del estado en que se encuentren los activos.*
9. *Se informará de manera agrupada por cuenta, los rubros de activos intangibles y diferidos, su monto y naturaleza, amortización del ejercicio, amortización acumulada, tasa y método aplicados.*

Bienes Inmuebles, Infraestructura y Construcciones en Proceso

Se integra de la siguiente manera:

Concepto	2021	2020
TERRENOS	\$ -	\$ -
OTROS BIENES INMUEBLES	\$ -	\$ -
Subtotal BIENES MUEBLES	\$ -	\$ -

Bienes Muebles, Intangibles y Depreciaciones

Concepto	2021	2020
MOBILIARIO Y EQUIPO DE ADMINISTRACIÓN	\$ 1,981,127.43	\$ 1,680,176.38
MOBILIARIO Y EQUIPO EDUCACIONAL Y RECREATIVO	\$ 33,458.57	\$ 23,990.46
VEHÍCULOS Y EQUIPO DE TRANSPORTE	\$ 1,449,291.00	\$ 1,449,291.00
MAQUINARIA, OTROS EQUIPOS Y HERRAMIENTAS	\$ 29,800.01	\$ 29,800.01
Subtotal BIENES MUEBLES	\$ 3,493,677.01	\$ 3,183,257.85
SOFTWARE	\$ 47,800.00	\$ 35,200.00
LICENCIAS	\$ -	\$ -
Subtotal ACTIVOS INTANGIBLES	\$ 47,800.00	\$ 35,200.00
DEPRECIACIÓN ACUMULADA DE BIENES MUEBLES	\$ 709,090.04	\$ 444,817.87
Subtotal DEPRECIACIÓN, DETERIORO Y AMORTIZACIÓN ACUMULADA DE BIENES	\$ 709,090.04	\$ 444,817.87
Suma	\$ 4,250,567.05	\$ 3,663,275.72



CDHM

Comisión de Derechos Humanos del Estado de Morelos

Activo Diferido

Se integran de la siguiente manera:

Concepto	2021	2020
	\$ -	\$ -

- **Estimaciones y Deterioros**

10. *Se informarán los criterios utilizados para la determinación de las estimaciones; por ejemplo: estimación de cuentas incobrables, estimación de inventarios, deterioro de activos biológicos y cualquier otra que aplique.*

Otros Activos

11. *De las cuentas de otros activos se informará por tipo circulante o no circulante, los montos totales asociados y sus características cualitativas significativas que les impacten financieramente.*

Pasivo

1. *Se elaborará una relación de las cuentas y documentos por pagar en una desagregación por su vencimiento en días a 90, 180, menor o igual a 365 y mayor a 365. Asimismo, se informará sobre la factibilidad del pago de dichos pasivos.*

2. *Se informará de manera agrupada los recursos localizados en Fondos de Bienes de Terceros en Administración y/o en Garantía a corto y largo plazo, así como la naturaleza de dichos recursos y sus características cualitativas significativas que les afecten o pudieran afectarles financieramente.*

3. *Se informará de las cuentas de los pasivos diferidos y otros, su tipo, monto y naturaleza, así como las características significativas que les impacten o pudieran impactarles financieramente.*



CDHM

Comisión de Derechos Humanos del Estado de Morelos

Este género se compone de dos grupos, el Pasivo Circulante y el Pasivo No Circulante, en éstos inciden pasivos derivados de operaciones por servicios personales, cuentas por pagar por operaciones presupuestarias devengadas y contabilizadas al 30 de septiembre del ejercicio correspondiente; pasivos por obligaciones laborales, a continuación se presenta la integración del pasivo:

Concepto	2021	2020
PASIVO CIRCULANTE	\$ 576,837.74	\$ 950,378.31
PASIVO NO CIRCULANTE	\$ -	\$ -
Suma de Pasivo	\$ 576,837.74	\$ 950,378.31

- **Pasivo Circulante**

Destacan entre las principales partidas del Pasivo Circulante las siguientes:

Concepto	Importe
SERVICIOS PERSONALES POR PAGAR A CORTO PLAZO	\$ 404,707.81
RETENCIONES Y CONTRIBUCIONES POR PAGAR A CORTO PLAZO	\$ 42,726.66
INGRESOS POR CLASIFICAR	\$ -
PROVEEDORES POR PAGAR A CORTO PLAZO	\$ 34,867.74
OTRAS CUENTAS POR PAGAR A CORTO PLAZO	\$ 94,535.53
Suma PASIVO CIRCULANTE	\$ 576,837.74

Servicios Personales por Pagar a Corto Plazo

El importe de esta cuenta esta constituido principalmente por: Aportaciones de Seguridad Social (patronal), mismas que se pagan en los meses de octubre y noviembre; Prima Vacacional, cuyo importe se paga en diciembre; Aguinaldo cuyo importe se pagará en el mes de noviembre.

Retenciones por Pagar a Corto Plazo

El importe de esta cuenta esta constituido principalmente por: Retenciones de ISR por Sueldos y Salarios, Honorarios y por Arrendamiento, mismo que se pagan en el mes de octubre; retenciones derivadas de aportaciones de seguridad social (Trabajadores) mismas que se liquidan en el mes de octubre.



CDHM

Comisión de Derechos Humanos del Estado de Morelos

Ingresos por Clasificar a Corto Plazo

Representa los recursos depositados de ENTE/INSTITUTO, pendientes de clasificar según los conceptos del Clasificador por Rubros de Ingresos.

Proveedores por Pagar a Corto Plazo

Representa los adeudos con proveedores derivados de operaciones de ENTE/INSTITUTO, con vencimiento menor o igual a doce meses.

- **Pasivo No Circulante**

Destacan entre las principales partidas del Pasivo No Circulante las siguientes:

Concepto	2021
PROVISIÓN PARA CONTINGENCIAS A LARGO PLAZO	\$ -
Suma de Pasivos a Largo Plazo	\$ -

II) NOTAS AL ESTADO DE ACTIVIDADES

Ingresos de Gestión

1. *De los rubros de impuestos, cuotas y aportaciones de seguridad social, contribuciones de mejoras, derechos, productos, aprovechamientos, y de ingresos por venta de bienes y prestación de servicios, los cuales están armonizados con los rubros del Clasificador por Rubros de Ingresos, se informarán los montos totales y cualquier característica significativa.*

Participaciones, Aportaciones, Convenios, Incentivos Derivados de la Colaboración Fiscal, Fondos Distintos de Aportaciones, Transferencias, Asignaciones, Subsidios y Subvenciones, y Pensiones y Jubilaciones

2. *De los rubros de participaciones, aportaciones, convenios, incentivos derivados de la colaboración fiscal, fondos distintos de aportaciones, transferencias, asignaciones, subsidios y subvenciones, y pensiones y jubilaciones, los cuales están*



CDHM

Comisión de Derechos Humanos del Estado de Morelos

armonizados con los rubros del Clasificador por Rubros de Ingresos, se informarán los montos totales y cualquier característica significativa.

Concepto	Importe
PARTICIPACIONES	\$ -
Subtotal Participaciones	\$ -
APORTACIONES	\$ -
Subtotal Aportaciones	\$ -
CONVENIOS	\$ -
Subtotal Convenios	\$ -
INCENTIVOS DERIVADOS DE LA COLABORACIÓN FISCAL	\$ -
Subtotal Incentivos Derivados de la Colaboración Fiscal	\$ -
FONDOS DISTINTOS DE APORTACIONES	\$ -
Subtotal Fondos Distintos de Aportaciones	\$ -
TRANSFERENCIAS Y ASIGNACIONES	\$ 9,789,874.84
Subtotal Transferencias y Asignaciones	\$ 9,789,874.84
SUBSIDIOS Y SUBVENCIONES	\$ -
Subtotal Transferencias y Asignaciones	\$ -
PENSIONES Y JUBILACIONES	\$ -
Subtotal Pensiones y Jubilaciones	\$ -

Otros Ingresos y Beneficios

3. *De los rubros de Ingresos Financieros, Incremento por Variación de Inventarios, Disminución del Exceso de Estimaciones por Pérdida o Deterioro u Obsolescencia, Disminución del Exceso de Provisiones, y de Otros Ingresos y Beneficios Varios, se informarán los montos totales y cualquier característica significativa.*

Gastos y Otras Pérdidas:

1. *Explicar aquellas cuentas de gastos de funcionamiento, transferencias, subsidios y otras ayudas, participaciones y aportaciones, otros gastos y pérdidas extraordinarias, así como los ingresos y gastos extraordinarios, que en lo individual representen el 10% o más del total de los gastos.*



CDHM

Comisión de Derechos Humanos del Estado de Morelos

Concepto	Importe
GASTOS DE FUNCIONAMIENTO	\$ 7,974,034.10
TRANSFERENCIAS, ASIGNACIONES, SUBSIDIOS Y OTRAS AYUDAS	\$ 1,530,475.21
PARTICIPACIONES Y APORTACIONES	\$ -
INTERESES, COMISIONES Y OTROS GASTOS DE LA DEUDA PÚBLICA	\$ -
OTROS GASTOS Y PÉRDIDAS EXTRAORDINARIAS	\$ 264,272.17
Suma de GASTOS Y OTRAS PÉRDIDAS	\$ 9,768,781.48

A su vez se presentan aquellos rubros que en forma individual representan el 8.0% o más del total de los gastos:

Concepto	Importe	%
REMUNERACIONES AL PERSONAL DE CARÁCTER PERMANENTE	\$ 2,984,465.93	31%
SERVICIOS PROFESIONALES, CIENTÍFICOS Y TÉCNICOS Y OTROS SERVICIOS	\$ 426,430.42	4%
SEGURIDAD SOCIAL	\$ 510,949.92	5%

III) NOTAS AL ESTADO DE VARIACIÓN EN LA HACIENDA PÚBLICA

1. *Se informará de manera agrupada, acerca de las modificaciones al patrimonio contribuido por tipo, naturaleza y monto.*
2. *Se informará de manera agrupada, acerca del monto y procedencia de los recursos que modifican al patrimonio generado.*

En el periodo que se informa no hubo variaciones al Patrimonio Contribuido.

En el periodo que se informa el patrimonio generado, procede de la recepción de las aportaciones ordinarias tanto por las entidades federativas y la Secretaría de Hacienda y Crédito Público, así como por la recepción de aportaciones extraordinarias tanto de entidades federativas y municipios.

IV) NOTAS AL ESTADO DE FLUJOS DE EFECTIVO

1. *Presentar el análisis de las cifras del periodo actual (2021) y periodo anterior (2021) del Efectivo y Equivalentes al Efectivo, al Final del Ejercicio*



CDHM

Comisión de Derechos Humanos del Estado de Morelos

del Estado de Flujos de Efectivo, respecto a la composición del rubro de Efectivo y Equivalentes, utilizando el siguiente cuadro:

El análisis de los saldos inicial y final que figuran en la última parte del Estado de Flujo de Efectivo en la cuenta de efectivo y equivalentes es como sigue:

Concepto	2021	2020
BANCOS/TESORERÍA	\$ 593,735.34	\$ 210,052.27
BANCOS/DEPENDENCIAS Y OTROS	\$ -	\$ -
INVERSIONES TEMPORALES (HASTA 3 MESES)	\$ 1,285,840.22	\$ 1,760,000.00
FONDOS CON AFECTACIÓN ESPECÍFICA	\$ -	\$ -
DEPÓSITOS DE FONDOS DE TERCEROS EN GARANTÍA Y/O ADMINISTRACIÓN	\$ -	\$ -
Total de EFECTIVO Y EQUIVALENTES	\$ 1,879,575.56	\$ 1,970,052.27

2. *Presentar la Conciliación de los Flujos de Efectivo Netos de las Actividades de Operación y los saldos de Resultados del Ejercicio (Ahorro/Desahorro), utilizando el siguiente cuadro:*

	2021	2020
Resultados del Ejercicios Ahorro/Desahorro	-	-
<i>Movimientos de partidas (o rubros) que no afectan al efectivo.</i>	-	-
Depreciación	-	-
Amortización		
Incrementos en las provisiones		
Incremento en inversiones producido por revaluación		
Ganancia/pérdida en venta de Bienes muebles, inmuebles e intangibles		
Incremento en cuentas por cobrar		
Flujos de efectivo Netos de las Actividades de Operación	-	-

Los conceptos incluidos en los movimientos de partidas (o rubros) que no afectan al efectivo, que aparecen en el cuadro anterior no son exhaustivos y tienen como finalidad mostrar algunos ejemplos para elaborar este cuadro.



CDHM

Comisión de Derechos Humanos del Estado de Morelos

V) CONCILIACIÓN ENTRE LOS INGRESOS PRESUPUESTARIOS Y CONTABLES, ASÍ COMO ENTRE LOS EGRESOS PRESUPUESTARIOS Y LOS GASTOS CONTABLES

La conciliación se presentará atendiendo a lo dispuesto por el Acuerdo por el que se emite el formato de conciliación entre los ingresos presupuestarios y contables, así como entre los egresos presupuestarios y los gastos contables.

b) NOTAS DE MEMORIA (CUENTAS DE ORDEN)

Las cuentas de orden se utilizan para registrar movimientos de valores que no afecten o modifiquen el balance del ente contable, sin embargo, su incorporación en libros es necesaria con fines de recordatorio contable, de control y en general sobre los aspectos administrativos, o bien, para consignar sus derechos o responsabilidades contingentes que puedan, o no, presentarse en el futuro.

Las cuentas que se manejan para efectos de estas Notas son las siguientes:

Cuentas de Orden Contables y Presupuestarias:

- **Contables:**

Valores
Emisión de obligaciones
Avales y garantías
Juicios
Contratos para Inversión Mediante Proyectos para Prestación de Servicios (PPS) y Similares
Bienes concesionados o en comodato



CDHM

Comisión de Derechos Humanos del Estado de Morelos

Concepto	Importe
VALORES	-
EMISIÓN DE OBLIGACIONES	-
AVALES Y GARANTÍAS	-
JUICIOS	-
INVERSIÓN MEDIANTE PROYECTOS PARA PRESTACIÓN DE SERVICIOS (PPS) Y SIMILARES	-
BIENES EN CONCESIONADOS O EN COMODATO	-
	-
Suma CUENTAS DE ORDEN CONTABLES	\$ -

○ **Presupuestarias:**

Cuentas de ingresos

Cuentas de egresos

Se informará, de manera agrupada, en las Notas a los Estados Financieros las cuentas de orden contables y cuentas de orden presupuestario, considerando al menos lo siguiente:

1. Los valores en custodia de instrumentos prestados a formadores de mercado e instrumentos de crédito recibidos en garantía de los formadores de mercado u otros.
2. Por tipo de emisión de instrumento: monto, tasa y vencimiento.
3. Los contratos firmados de construcciones por tipo de contrato.
4. El avance que se registra en las cuentas de orden presupuestarias, previo al cierre presupuestario de cada periodo que se reporte.

c) NOTAS DE GESTIÓN ADMINISTRATIVA

1. Introducción

Los Estados Financieros de los entes públicos, proveen de información financiera a los principales usuarios de la misma, al Congreso y a los ciudadanos.



CDHM

Comisión de Derechos Humanos del Estado de Morelos

El objetivo del presente documento es la revelación del contexto y de los aspectos económicos-financieros más relevantes que influyeron en las decisiones del período, y que deberán ser considerados en la elaboración de los estados financieros para la mayor comprensión de los mismos y sus particularidades.

De esta manera, se informa y explica la respuesta del gobierno a las condiciones relacionadas con la información financiera de cada período de gestión; además, de exponer aquellas políticas que podrían afectar la toma de decisiones en períodos posteriores.

2. Panorama Económico y Financiero

Se informará sobre las principales condiciones económico- financieras bajo las cuales el ente público estuvo operando; y las cuales influyeron en la toma de decisiones de la administración; tanto a nivel local como federal.

3. Autorización e Historia

Se informará sobre:

- a) Fecha de creación del ente.
- b) Principales cambios en su estructura.

4. Organización y Objeto Social

Se informará sobre:

- a) Objeto social.
- b) Principal actividad. c) Ejercicio fiscal.
- d) Régimen jurídico.
- e) Consideraciones fiscales del ente: revelar el tipo de contribuciones que esté obligado a pagar o retener.
- f) Estructura organizacional básica.
- g) Fideicomisos, mandatos y análogos de los cuales es fideicomitente o fideicomisario.



CDHM

Comisión de Derechos Humanos del Estado de Morelos

5. Bases de Preparación de los Estados Financieros

Se informará sobre:

- a) Si se ha observado la normatividad emitida por el CONAC y las disposiciones legales aplicables.
- b) La normatividad aplicada para el reconocimiento, valuación y revelación de los diferentes rubros de la información financiera, así como las bases de medición utilizadas para la elaboración de los estados financieros; por ejemplo: costo histórico, valor de realización, valor razonable, valor de recuperación o cualquier otro método empleado y los criterios de aplicación de los mismos.
- c) Postulados básicos.
- d) Normatividad supletoria. En caso de emplear varios grupos de normatividades (normatividades supletorias), deberá realizar la justificación razonable correspondiente, su alineación con los PBCG y a las características cualitativas asociadas descritas en el MCCG (documentos publicados en el Diario Oficial de la Federación, agosto 2009).
- e) Para las entidades que por primera vez estén implementando la base devengado de acuerdo a la Ley de Contabilidad, deberán:
 - Revelar las nuevas políticas de reconocimiento;
 - Su plan de implementación;
 - Revelar los cambios en las políticas, la clasificación y medición de las mismas, así como su impacto en la información financiera, y
 - Presentar los últimos estados financieros con la normatividad anteriormente utilizada con las nuevas políticas para fines de comparación en la transición a la base devengado.

6. Políticas de Contabilidad Significativas

Se informará sobre:

- a) Actualización: se informará del método utilizado para la actualización del valor de los activos, pasivos y Hacienda Pública/Patrimonio y las razones de dicha elección. Así como informar de la desconexión o reconexión inflacionaria.



CDHM

Comisión de Derechos Humanos del Estado de Morelos

- b) Informar sobre la realización de operaciones en el extranjero y de sus efectos en la información financiera gubernamental.
- c) Método de valuación de la inversión en acciones de Compañías subsidiarias no consolidadas y asociadas.
- d) Sistema y método de valuación de inventarios y costo de lo vendido.
- e) Beneficios a empleados: revelar el cálculo de la reserva actuarial, valor presente de los ingresos esperados comparado con el valor presente de la estimación de gastos tanto de los beneficiarios actuales como futuros.
- f) Provisiones: objetivo de su creación, monto y plazo.
- g) Reservas: objetivo de su creación, monto y plazo.
- h) Cambios en políticas contables y corrección de errores junto con la revelación de los efectos que se tendrá en la información financiera del ente público, ya sea retrospectivos o prospectivos.
- i) Reclasificaciones: se deben revelar todos aquellos movimientos entre cuentas por efectos de cambios en los tipos de operaciones.
- j) Depuración y cancelación de saldos.

7. Posición en Moneda Extranjera y Protección por Riesgo Cambiario

Se informará sobre:

- a) Activos en moneda extranjera.
- b) Pasivos en moneda extranjera.
- c) Posición en moneda extranjera.
- d) Tipo de cambio.
- e) Equivalente en moneda nacional.

Lo anterior, por cada tipo de moneda extranjera que se encuentre en los rubros de activo y pasivo. Adicionalmente, se informará sobre los métodos de protección de riesgo por variaciones en el tipo de cambio.

8. Reporte Analítico del Activo

Debe mostrar la siguiente información:

- a) Vida útil o porcentajes de depreciación, deterioro o amortización utilizados en los diferentes tipos de activos.



CDHM

Comisión de Derechos Humanos del Estado de Morelos

- b) Cambios en el porcentaje de depreciación o valor residual de los activos.
- c) Importe de los gastos capitalizados en el ejercicio, tanto financieros como de investigación y desarrollo.
- d) Riesgos por tipo de cambio o tipo de interés de las inversiones financieras.
- e) e) Valor activado en el ejercicio de los bienes construidos por la entidad.
- f) Otras circunstancias de carácter significativo que afecten el activo, tales como bienes en garantía, señalados en embargos, litigios, títulos de inversiones entregados en garantías, baja significativa del valor de inversiones financieras, etc.
- g) Desmantelamiento de Activos, procedimientos, implicaciones, efectos contables.
- h) Administración de activos; planeación con el objetivo de que el ente los utilice de manera más efectiva.

Adicionalmente, se deben incluir las explicaciones de las principales variaciones en el activo, en cuadros comparativos como sigue:

- a) Inversiones en valores.
- b) Patrimonio de Organismos descentralizados de Control Presupuestario Indirecto.
- c) Inversiones en empresas de participación mayoritaria.
- d) Inversiones en empresas de participación minoritaria.
- e) Patrimonio de organismos descentralizados de control presupuestario directo, según corresponda.

9. Fideicomisos, Mandatos y Análogos

Se deberá informar:

- a) Por ramo administrativo que los reporta.
- b) Enlistar los de mayor monto de disponibilidad, relacionando aquéllos que conforman el 80% de las disponibilidades.



CDHM

Comisión de Derechos Humanos del Estado de Morelos

10. Reporte de la Recaudación

- a) Análisis del comportamiento de la recaudación correspondiente al ente público o cualquier tipo de ingreso, de forma separada los ingresos locales de los federales.
- b) Proyección de la recaudación e ingresos en el mediano plazo.

11. Información sobre la Deuda y el Reporte Analítico de la Deuda

- a) Utilizar al menos los siguientes indicadores: deuda respecto al PIB y deuda respecto a la recaudación tomando, como mínimo, un período igual o menor a 5 años.
- b) Información de manera agrupada por tipo de valor gubernamental o instrumento financiero en la que se consideren intereses, comisiones, tasa, perfil de vencimiento y otros gastos de la deuda.

12. Calificaciones otorgadas

Informar, tanto del ente público como cualquier transacción realizada, que haya sido sujeta a una calificación crediticia.

13. Proceso de Mejora

Se informará de:

- a) Principales Políticas de control interno.
- b) Medidas de desempeño financiero, metas y alcance.

14. Información por Segmentos

Cuando se considere necesario se podrá revelar la información financiera de manera segmentada debido a la diversidad de las actividades y operaciones que realizan los entes públicos, ya que la misma proporciona información acerca de las diferentes actividades operativas en las cuales participa, de los productos o servicios que maneja, de las diferentes áreas geográficas, de los grupos homogéneos con el objetivo



CDHM

Comisión de Derechos Humanos del Estado de Morelos

de entender el desempeño del ente, evaluar mejor los riesgos y beneficios del mismo, y entenderlo como un todo y sus partes integrantes.

Consecuentemente, esta información contribuye al análisis más preciso de la situación financiera, grados y fuentes de riesgo y crecimiento potencial de negocio.

15. Eventos Posteriores al Cierre

El ente público informará el efecto en sus estados financieros de aquellos hechos ocurridos en el período posterior al que informa, que proporcionan mayor evidencia sobre eventos que le afectan económicamente y que no se conocían a la fecha de cierre.

16. Partes Relacionadas

Se debe establecer por escrito que no existen partes relacionadas que pudieran ejercer influencia significativa sobre la toma de decisiones financieras y operativas.

17. Responsabilidad Sobre la Presentación Razonable de la Información Contable

La Información Contable deberá estar firmada en cada página de la misma e incluir al final la siguiente leyenda: “Bajo protesta de decir verdad declaramos que los Estados Financieros y sus notas, son razonablemente correctos y son responsabilidad del emisor”. Lo anterior, no será aplicable para la información contable consolidada.

"Bajo protesta de decir verdad que los Estados Financieros y sus notas, son razonablemente correctos y son responsabilidad del emisor"



Comisión de Derechos Humanos del Estado de Morelos
Conciliación entre los Ingresos Presupuestarios y Contables
Del 1 de enero al 30 de septiembre de 2021
(Pesos)



1. Total de Ingresos Presupuestarios	9,807,567
2. Más Ingresos Contables No Presupuestarios	4,187
2.1 Ingresos Financieros	4,187
2.2 Incremento por Variación de Inventarios	-
2.3 Disminución del Exceso de Estimaciones por Pérdida o Deterioro u Obsolescencia	-
2.4 Disminución del Exceso de Provisiones	-
2.5 Otros Ingresos y Beneficios Varios	-
2.6 Otros Ingresos Contables No Presupuestarios	-
3. Menos Ingresos Presupuestarios No Contables	-
3.1 Aprovechamientos Patrimoniales	-
3.2 Ingresos Derivados de Financiamientos	-
3.3 Otros Ingresos Presupuestarios No Contables	-
4. Total de Ingresos Contables	9,811,754

1. Total de Egresos Presupuestarios		9,827,528
2. Menos Egresos Presupuestarios No Contables		323,019
2.1	Materias Primas y Materiales de Producción y Comercialización	-
2.2	Materiales y Suministros	-
2.3	Mobiliario y Equipo de Administración	300,951
2.4	Mobiliario y Equipo Educativo y Recreativo	9,468
2.5	Equipo e Instrumental Médico y de Laboratorio	-
2.6	Vehículos y Equipo de Transporte	-
2.7	Equipo de Defensa y Seguridad	-
2.8	Maquinaria, Otros Equipos y Herramientas	-
2.9	Activos Biológicos	-
2.10	Bienes Inmuebles	-
2.11	Activos Intangibles	12,600
2.12	Obra Pública en Bienes de Dominio Público	-
2.13	Obra Pública en Bienes Propios	-
2.14	Acciones y Participaciones de Capital	-
2.15	Compra de Títulos y Valores	-
2.16	Concesión de Préstamos	-
2.17	Inversiones en Fideicomisos, Mandatos y Otros Análogos	-
2.18	Provisiones para Contingencias y Otras Erogaciones Especiales	-
2.19	Amortización de la Deuda Pública	-
2.20	Adeudos de Ejercicios Fiscales Anteriores (ADEFAS)	-
2.21	Otros Egresos Presupuestarios No Contables	-
3. Más Gastos Contables No Presupuestarios		264,272
3.1	Estimaciones, Depreciaciones, Deterioros, Obsolescencia y Amortizaciones	264,272
3.2	Provisiones	-
3.3	Disminución de Inventarios	-
3.4	Aumento por Insuficiencia de Estimaciones por Pérdida o Deterioro u Obsolescencia	-
3.5	Aumento por Insuficiencia de Provisiones	-
3.6	Otros Gastos	-
3.7	Otros Gastos Contables No Presupuestarios	-
4. Total de Gastos Contables		9,768,781



CDHM

Información Presupuestaria

COMISIÓN DE DERECHOS HUMANOS DEL ESTADO DE MORELOS
CUENTA PÚBLICA
ENERO - SEPTIEMBRE

2021

Concepto	Estimado / Aprobado	Devengado	Recaudado / Pagado
A. Ingresos Totales (A = A1 + A2 + A3)	15,803,000	9,807,567	9,807,567
A1. Ingresos de Libre Disposición	-	17,692	17,692
A2. Transferencias Federales Etiquetadas	15,803,000	9,789,875	9,789,875
A3. Financiamiento Neto	-	-	-
B. Egresos Presupuestarios (B = B1 + B2)	15,803,000	9,827,528	9,827,528
B1. Gasto No Etiquetado (sin incluir Amortización de la Deuda Pública)	15,803,000	9,827,528	9,827,528
B2. Gasto Etiquetado (sin incluir Amortización de la Deuda Pública)	-	-	-
C. Remanentes del Ejercicio Anterior (C = C1 + C2)	-	-	-
C1. Remanentes de Ingresos de Libre Disposición aplicados en el periodo	-	-	-
C2. Remanentes de Transferencias Federales Etiquetadas aplicados en el periodo	-	-	-
I. Balance Presupuestario (I = A - B + C)	-	(19,961)	(19,961)
II. Balance Presupuestario sin Financiamiento Neto (II = I - A3)	-	(19,961)	(19,961)
III. Balance Presupuestario sin Financiamiento Neto y sin Remanentes del Ejercicio Anterior (III = II - C)	-	(19,961)	(19,961)

Concepto	Aprobado	Devengado	Pagado
E. Intereses, Comisiones y Gastos de la Deuda (E = E1 + E2)	-	-	-
E1. Intereses, Comisiones y Gastos de la Deuda con Gasto No Etiquetado	-	-	-
E2. Intereses, Comisiones y Gastos de la Deuda con Gasto Etiquetado	-	-	-
IV. Balance Primario (IV = III + E)	-	(19,961)	(19,961)

Concepto	Estimado / Aprobado	Devengado	Recaudado / Pagado
F. Financiamiento (F = F1 + F2)	-	-	-
F1. Financiamiento con Fuente de Pago de Ingresos de Libre Disposición	-	-	-
F2. Financiamiento con Fuente de Pago de Transferencias Federales Etiquetadas	-	-	-
G. Amortización de la Deuda (G = G1 + G2)	-	-	-
G1. Amortización de la Deuda Pública con Gasto No Etiquetado	-	-	-
G2. Amortización de la Deuda Pública con Gasto Etiquetado	-	-	-
A3. Financiamiento Neto (A3 = F - G)	-	-	-

Concepto	Estimado / Aprobado	Devengado	Recaudado / Pagado
A1. Ingresos de Libre Disposición	-	17,692	17,692
A3.1 Financiamiento Neto con Fuente de Pago de Ingresos de Libre Disposición (A3.1 = F1 - G1)	-	-	-
F1. Financiamiento con Fuente de Pago de Ingresos de Libre Disposición	-	-	-
G1. Amortización de la Deuda Pública con Gasto No Etiquetado	-	-	-
B1. Gasto No Etiquetado (sin incluir Amortización de la Deuda Pública)	15,803,000	9,827,528	9,827,528
C1. Remanentes de Ingresos de Libre Disposición aplicados en el periodo	-	-	-
V. Balance Presupuestario de Recursos Disponibles (V = A1 + A3.1 - B1 + C1)	(15,803,000)	(9,809,836)	(9,809,836)
VI. Balance Presupuestario de Recursos Disponibles sin Financiamiento Neto (VI = V - A3.1)	(15,803,000)	(9,809,836)	(9,809,836)

Concepto	Estimado / Aprobado	Devengado	Recaudado / Pagado
A2. Transferencias Federales Etiquetadas	15,803,000	9,789,875	9,789,875
A3.2 Financiamiento Neto con Fuente de Pago de Transferencias Federales Etiquetadas (A3.2 = F2 - G2)	-	-	-
F2. Financiamiento con Fuente de Pago de Transferencias Federales Etiquetadas	-	-	-
G2. Amortización de la Deuda Pública con Gasto Etiquetado	-	-	-
B2. Gasto Etiquetado (sin incluir Amortización de la Deuda Pública)	-	-	-
C2. Remanentes de Transferencias Federales Etiquetadas aplicados en el periodo	-	-	-
VII. Balance Presupuestario de Recursos Etiquetados (VII = A2 + A3.2 - B2 + C2)	15,803,000	9,789,875	9,789,875
VIII. Balance Presupuestario de Recursos Etiquetados sin Financiamiento Neto (VIII = VII - A3.2)	15,803,000	9,789,875	9,789,875

Rubro de Ingresos	Ingreso					Diferencia (6 = 5 - 1)
	Estimado	Ampliaciones y Reducciones	Modificado	Devengado	Recaudado	
	(1)	(2)	(3 = 1 + 2)	(4)	(5)	
Impuestos	-	-	-	-	-	-
Cuotas y Aportaciones de Seguridad Social	-	-	-	-	-	-
Contribuciones de Mejoras	-	-	-	-	-	-
Derechos	-	-	-	-	-	-
Productos	-	-	-	17,692	17,692	17,692
Aprovechamientos	-	-	-	-	-	-
Ingresos por Venta de Bienes, Prestación de Servicios y Otros Ingresos	-	340,376	340,376	-	-	-
Participaciones, Aportaciones, Convenios, Incentivos Derivados de la Colaboración Fiscal y Fondos Distintos de Aportaciones	-	-	-	-	-	-
Transferencias, Asignaciones, Subsidios y Subvenciones, y Pensiones y Jubilaciones	15,803,000	-	15,803,000	9,789,875	9,789,875	(6,013,125)
Ingresos Derivados de Financiamientos	-	-	-	-	-	-
Total	15,803,000	340,376	16,143,376	9,807,567	9,807,567	(5,995,433)
				Ingresos excedentes		

Estado Analítico de Ingresos Por Fuente de Financiamiento	Ingreso					Diferencia (6 = 5 - 1)
	Estimado	Ampliaciones y Reducciones	Modificado	Devengado	Recaudado	
	(1)	(2)	(3 = 1 + 2)	(4)	(5)	
Ingresos del Poder Ejecutivo Federal o Estatal y de los Municipios	-	-	-	-	-	-
Impuestos	-	-	-	-	-	-
Cuotas y Aportaciones de Seguridad Social	-	-	-	-	-	-
Contribuciones de Mejoras	-	-	-	-	-	-
Derechos	-	-	-	-	-	-
Productos ¹	-	-	-	-	-	-
Aprovechamientos ²	-	-	-	-	-	-
Participaciones, Aportaciones, Convenios, Incentivos Derivados de la Colaboración Fiscal y Fondos Distintos de Aportaciones	-	-	-	-	-	-
Transferencias, Asignaciones, Subsidios y Subvenciones, y Pensiones y Jubilaciones	-	-	-	-	-	-
Ingresos de los Entes Públicos de los Poderes Legislativo y Judicial, de los Órganos Autónomos y del Sector Paraestatal o Paramunicipal, así como de las Empresas Productivas del Estado	15,803,000	340,376	16,143,376	9,807,567	9,807,567	(5,995,433)
Cuotas y Aportaciones de Seguridad Social	-	-	-	-	-	-
Productos ¹	-	-	-	17,692	17,692	17,692
Ingresos por Venta de Bienes, Prestación de Servicios y Otros Ingresos ³	-	340,376	340,376	-	-	-
Transferencias, Asignaciones, Subsidios y Subvenciones, y Pensiones y Jubilaciones	15,803,000	-	15,803,000	9,789,875	9,789,875	(6,013,125)
Ingresos Derivados de Financiamientos	-	-	-	-	-	-
Ingresos Derivados de Financiamientos	-	-	-	-	-	-
Total	15,803,000	340,376	16,143,376	9,807,567	9,807,567	(5,995,433)
				Ingresos excedentes		

¹ Incluye intereses que generan las cuentas bancarias de los entes públicos en productos.

² Incluye donativos en efectivo del Poder Ejecutivo, entre otros aprovechamientos.

³ Se refiere a los ingresos propios obtenidos por los Poderes Legislativo y Judicial, los Órganos Autónomos y las entidades de la administración pública paraestatal y paramunicipal, por sus actividades diversas no inherentes a su operación que generan recursos y que no sean ingresos por venta de bienes o prestación de servicios, tales como donativos en efectivo, entre otros.

Concepto	Ingreso					Diferencia
	Estimado	Ampliaciones/ (Reducciones)	Modificado	Devengado	Recaudado	
Ingresos de Libre Disposición						
<i>Impuestos</i>	-	-	-	-	-	-
<i>Cuotas y Aportaciones de Seguridad Social</i>	-	-	-	-	-	-
<i>Contribuciones de Mejoras</i>	-	-	-	-	-	-
<i>Derechos</i>	-	-	-	-	-	-
<i>Productos</i>	-	-	-	17,692	17,692	17,692
<i>Aprovechamientos</i>	-	-	-	-	-	-
<i>Ingresos por Venta de Bienes y Prestación de Servicios</i>	-	340,376	340,376	-	-	-
<i>Participaciones</i>	-	-	-	-	-	-
Fondo General de Participaciones	-	-	-	-	-	-
Fondo de Fomento Municipal	-	-	-	-	-	-
Fondo de Fiscalización y Recaudación	-	-	-	-	-	-
Fondo de Compensación	-	-	-	-	-	-
Fondo de Extracción de Hidrocarburos	-	-	-	-	-	-
Impuesto Especial Sobre Producción y Servicios	-	-	-	-	-	-
0.136% de la Recaudación Federal Participable	-	-	-	-	-	-
3.17% Sobre Extracción de Petróleo	-	-	-	-	-	-
Gasolinas y Diésel	-	-	-	-	-	-
Fondo del Impuesto Sobre la Renta	-	-	-	-	-	-
Fondo de Estabilización de los Ingresos de las Ent. Fed.	-	-	-	-	-	-
<i>Incentivos Derivados de la Colaboración Fiscal</i>	-	-	-	-	-	-
Tenencia o Uso de Vehículos	-	-	-	-	-	-
Fondo de Compensación ISAN	-	-	-	-	-	-
Impuesto Sobre Automóviles Nuevos	-	-	-	-	-	-
Fondo de Compensación de Repecos-Intermedios	-	-	-	-	-	-
Otros Incentivos Económicos	-	-	-	-	-	-
<i>Transferencias y Asignaciones</i>	-	-	-	-	-	-
<i>Convenios</i>	-	-	-	-	-	-
Otros Convenios y Subsidios	-	-	-	-	-	-
<i>Otros Ingresos de Libre Disposición</i>	-	-	-	-	-	-
Participaciones en Ingresos Locales	-	-	-	-	-	-
Otros Ingresos de Libre Disposición	-	-	-	-	-	-
Total de Ingresos de Libre Disposición	-	340,376	340,376	17,692	17,692	17,692
Ingresos Excedentes de Ingresos de Libre Disposición						
Transferencias Federales Etiquetadas						
<i>Aportaciones</i>	-	-	-	-	-	-
Fondo de Aport. para la Nómina Educativa y Gto. Op.	-	-	-	-	-	-
Fondo de Aportaciones para los Servicios de Salud	-	-	-	-	-	-
Fondo de Aportaciones para la Infraestructura Social	-	-	-	-	-	-
Fondo de Aport. para el Fortalecimiento de los Municipios y de las Demarcaciones Territoriales del Distrito Federal	-	-	-	-	-	-
Fondo de Aportaciones Múltiples	-	-	-	-	-	-
Fondo de Aport. para la Educación Tec. y de Adultos	-	-	-	-	-	-
Fondo de Aportaciones para la Seguridad Pública de los Estados y del Distrito Federal	-	-	-	-	-	-
Fondo de Aportaciones para el Fortalecimiento de las Entidades Federativas	-	-	-	-	-	-
<i>Convenios</i>	-	-	-	-	-	-
Convenios de Protección Social en Salud	-	-	-	-	-	-
Convenios de Descentralización	-	-	-	-	-	-
Convenios de Reasignación	-	-	-	-	-	-
Otros Convenios y Subsidios	-	-	-	-	-	-
<i>Fondos Distintos de Aportaciones</i>	-	-	-	-	-	-
Fondo para Entidades Federativas y Municipios Productores de Hidrocarburos	-	-	-	-	-	-
Fondo Minero	-	-	-	-	-	-
<i>Transferencias, Asignaciones, Subsidios y Subvenciones, y Pensiones y Jubilaciones</i>	15,803,000	-	15,803,000	9,789,875	9,789,875	(6,013,125)
<i>Otras Transferencias Federales Etiquetadas</i>	-	-	-	-	-	-
Total de Transferencias Federales Etiquetadas	15,803,000	-	15,803,000	9,789,875	9,789,875	(6,013,125)
Ingresos Derivados de Financiamientos						
<i>Ingresos Derivados de Financiamientos</i>	-	-	-	-	-	-
Total de Ingresos	15,803,000	340,376	16,143,376	9,807,567	9,807,567	(5,995,433)
Datos Informativos						
1. Ingresos Derivados de Financiamientos con Fuente de Pago de Ingresos de Libre Disposición	-	-	-	-	-	-
2. Ingresos Derivados de Financiamientos con Fuente de Pago de Transferencias Federales Etiquetadas	-	-	-	-	-	-
3. Ingresos Derivados de Financiamientos	-	-	-	-	-	-

(Pesos)

Concepto	Egresos					Subejercicio 6 = (3 - 4)
	Aprobado	Ampliaciones/ (Reducciones)	Modificado	Devengado	Pagado	
	1	2	3 = (1 + 2)	4	5	
Servicios Personales	11,453,304	-	11,453,304	6,698,014	6,698,014	4,755,290
Remuneraciones al Personal de Carácter Permanente	4,099,107	-	4,099,107	2,984,466	2,984,466	1,114,641
Remuneraciones al Personal de Carácter Transitorio	-	-	-	-	-	-
Remuneraciones Adicionales y Especiales	6,017,523	-	6,017,523	2,968,278	2,968,278	3,049,245
Seguridad Social	994,130	-	994,130	510,950	510,950	483,180
Otras Prestaciones Sociales y Económicas	342,544	-	342,544	234,320	234,320	108,224
Previsiones	-	-	-	-	-	-
Pago de Estímulos a Servidores Públicos	-	-	-	-	-	-
Materiales y Suministros	390,482	164,655	555,137	409,109	409,109	146,028
Materiales de Admón, Emisión de Doctos. y Artículos Oficiales	120,400	11,787	132,187	99,144	99,144	33,043
Alimentos y Utensilios	66,250	47,811	114,061	93,437	93,437	20,624
Materias Primas y Materiales de Producción y Comercialización	-	-	-	-	-	-
Materiales y Artículos de Construcción y de Reparación	13,200	-	13,200	2,053	2,053	11,147
Productos Químicos, Farmacéuticos y de Laboratorio	11,000	-	11,000	1,330	1,330	9,670
Combustibles, Lubricantes y Aditivos	120,832	57,898	178,730	149,251	149,251	29,479
Vestuario, Blancos, Prendas de Protección y Artículos Deportivos	37,200	-	37,200	6,975	6,975	30,225
Materiales y Suministros Para Seguridad	-	-	-	-	-	-
Herramientas, Refacciones y Accesorios Menores	21,600	47,159	68,759	56,919	56,919	11,840
Servicios Generales	1,388,722	(132,000)	1,256,722	866,911	866,911	389,811
Servicios Básicos	236,400	2,521	238,921	152,270	152,270	86,651
Servicios de Arrendamiento	620,084	(377,768)	242,316	91,122	91,122	151,194
Servicios Profesionales, Científicos, Técnicos y Otros Servicios	345,688	157,743	503,431	426,430	426,430	77,001
Servicios Financieros, Bancarios y Comerciales	56,100	4,417	60,517	45,311	45,311	15,206
Servicios de Instalación, Reparación, Mantto. y Conservación	56,000	54,969	110,969	98,964	98,964	12,005
Servicios de Comunicación Social y Publicidad	6,000	-	6,000	-	-	6,000
Servicios de Traslado y Viáticos	32,250	11,118	43,368	27,475	27,475	15,893
Servicios Oficiales	4,000	-	4,000	-	-	4,000
Otros Servicios Generales	32,200	15,000	47,200	25,339	25,339	21,861
Transferencias, Asignaciones, Subsidios y Otras Ayudas	2,550,792	-	2,550,792	1,530,475	1,530,475	1,020,317
Transferencias Internas y Asignaciones al Sector Público	-	-	-	-	-	-
Transferencias al Resto del Sector Público	-	-	-	-	-	-
Subsidios y Subvenciones	-	-	-	-	-	-
Ayudas Sociales	-	-	-	-	-	-
Pensiones y Jubilaciones	2,550,792	-	2,550,792	1,530,475	1,530,475	1,020,317
Transferencias a Fideicomisos, Mandatos y Otros Análogos	-	-	-	-	-	-
Transferencias a la Seguridad Social	-	-	-	-	-	-
Donativos	-	-	-	-	-	-
Transferencias al Exterior	-	-	-	-	-	-
Bienes Muebles, Inmuebles e Intangibles	19,700	307,721	327,421	323,019	323,019	4,402
Mobiliario y Equipo de Administración	6,700	298,253	304,953	300,951	300,951	4,002
Mobiliario y Equipo Educativo y Recreativo	-	9,468	9,468	9,468	9,468	-
Equipo e Instrumental Médico y de Laboratorio	-	-	-	-	-	-
Vehículos y Equipo de Transporte	-	-	-	-	-	-
Equipo de Defensa y Seguridad	-	-	-	-	-	-
Maquinaria, Otros Equipos y Herramientas	-	-	-	-	-	-
Activos Biológicos	-	-	-	-	-	-
Bienes Inmuebles	-	-	-	-	-	-
Activos Intangibles	13,000	-	13,000	12,600	12,600	400
Inversión Pública	-	-	-	-	-	-
Obra Pública en Bienes de Dominio Público	-	-	-	-	-	-
Obra Pública en Bienes Propios	-	-	-	-	-	-
Proyectos Productivos y Acciones de Fomento	-	-	-	-	-	-
Inversiones Financieras y Otras Provisiones	-	-	-	-	-	-
Inversiones Para el Fomento de Actividades Productivas	-	-	-	-	-	-
Acciones y Participaciones de Capital	-	-	-	-	-	-
Compra de Títulos y Valores	-	-	-	-	-	-
Concesión de Préstamos	-	-	-	-	-	-
Inversiones en Fideicomisos, Mandatos y Otros Análogos	-	-	-	-	-	-
Otras Inversiones Financieras	-	-	-	-	-	-
Provisiones para Contingencias y Otras Erogaciones Especiales	-	-	-	-	-	-
Participaciones y Aportaciones	-	-	-	-	-	-
Participaciones	-	-	-	-	-	-
Aportaciones	-	-	-	-	-	-
Convenios	-	-	-	-	-	-
Deuda Pública	-	-	-	-	-	-
Amortización de la Deuda Pública	-	-	-	-	-	-
Intereses de la Deuda Pública	-	-	-	-	-	-
Comisiones de la Deuda Pública	-	-	-	-	-	-
Gastos de la Deuda Pública	-	-	-	-	-	-
Costo por Coberturas	-	-	-	-	-	-
Apoyos Financieros	-	-	-	-	-	-
Adeudos de Ejercicios Fiscales Anteriores (Adefas)	-	-	-	-	-	-
Total del Gasto	15,803,000	340,376	16,143,376	9,827,528	9,827,528	6,315,848

Concepto	Egresos					Subejercicio
	Aprobado	Ampliaciones / (Reducciones)	Modificado	Devengado	Pagado	
Gasto No Etiquetado	15,803,000	340,376	16,143,376	9,827,528	9,827,528	6,315,848
Servicios Personales	11,453,304	-	11,453,304	6,698,014	6,698,014	4,755,290
Remuneraciones al Personal de Carácter Permanente	4,099,107	-	4,099,107	2,984,466	2,984,466	1,114,641
Remuneraciones al Personal de Carácter Transitorio	-	-	-	-	-	-
Remuneraciones Adicionales y Especiales	6,017,523	-	6,017,523	2,968,278	2,968,278	3,049,245
Seguridad Social	994,130	-	994,130	510,950	510,950	483,180
Otras Prestaciones Sociales y Económicas	342,544	-	342,544	234,320	234,320	108,224
Previsiones	-	-	-	-	-	-
Pago de Estímulos a Servidores Públicos	-	-	-	-	-	-
Materiales y Suministros	390,482	164,655	555,137	409,109	409,109	146,028
Materiales de Admón., Emisión de Doctos. y Art. Oficiales	120,400	11,787	132,187	99,144	99,144	33,043
Alimentos y Utensilios	66,250	47,811	114,061	93,437	93,437	20,624
Materias Primas y Materiales de Prod. y Comercialización	-	-	-	-	-	-
Materiales y Artículos de Construcción y de Reparación	13,200	-	13,200	2,053	2,053	11,147
Productos Químicos, Farmacéuticos y de Laboratorio	11,000	-	11,000	1,330	1,330	9,670
Combustibles, Lubricantes y Aditivos	120,832	57,898	178,730	149,251	149,251	29,479
Vestuario, Blancos, Prendas de Protección y Art. Deportivos	37,200	-	37,200	6,975	6,975	30,225
Materiales y Suministros Para Seguridad	-	-	-	-	-	-
Herramientas, Refacciones y Accesorios Menores	21,600	47,159	68,759	56,919	56,919	11,840
Servicios Generales	1,388,722	(132,000)	1,256,722	866,911	866,911	389,811
Servicios Básicos	236,400	2,521	238,921	152,270	152,270	86,651
Servicios de Arrendamiento	620,084	(377,768)	242,316	91,122	91,122	151,194
Servicios Profesionales, Científicos, Técnicos y Otros Serv.	345,688	157,743	503,431	426,430	426,430	77,001
Servicios Financieros, Bancarios y Comerciales	56,100	4,417	60,517	45,311	45,311	15,206
Servicios de Instalación, Reparación, Mantto. y Conservación	56,000	54,969	110,969	98,964	98,964	12,005
Servicios de Comunicación Social y Publicidad	6,000	-	6,000	-	-	6,000
Servicios de Traslado y Viáticos	32,250	11,118	43,368	27,475	27,475	15,893
Servicios Oficiales	4,000	-	4,000	-	-	4,000
Otros Servicios Generales	32,200	15,000	47,200	25,339	25,339	21,861
Transferencias, Asignaciones, Subsidios y Otras Ayudas	2,550,792	-	2,550,792	1,530,475	1,530,475	1,020,317
Transferencias Internas y Asignaciones al Sector Público	-	-	-	-	-	-
Transferencias al Resto del Sector Público	-	-	-	-	-	-
Subsidios y Subvenciones	-	-	-	-	-	-
Ayudas Sociales	-	-	-	-	-	-
Pensiones y Jubilaciones	2,550,792	-	2,550,792	1,530,475	1,530,475	1,020,317
Transferencias a Fideicomisos, Mandatos y Otros Análogos	-	-	-	-	-	-
Transferencias a la Seguridad Social	-	-	-	-	-	-
Donativos	-	-	-	-	-	-
Transferencias al Exterior	-	-	-	-	-	-
Bienes Muebles, Inmuebles e Intangibles	19,700	307,721	327,421	323,019	323,019	4,402
Mobiliario y Equipo de Administración	6,700	298,253	304,953	300,951	300,951	4,002
Mobiliario y Equipo Educativo y Recreativo	-	9,468	9,468	9,468	9,468	-
Equipo e Instrumental Médico y de Laboratorio	-	-	-	-	-	-
Vehículos y Equipo de Transporte	-	-	-	-	-	-
Equipo de Defensa y Seguridad	-	-	-	-	-	-
Maquinaria, Otros Equipos y Herramientas	-	-	-	-	-	-
Activos Biológicos	-	-	-	-	-	-
Bienes Inmuebles	-	-	-	-	-	-
Activos Intangibles	13,000	-	13,000	12,600	12,600	400
Inversión Pública	-	-	-	-	-	-
Obra Pública en Bienes de Dominio Público	-	-	-	-	-	-
Obra Pública en Bienes Propios	-	-	-	-	-	-
Proyectos Productivos y Acciones de Fomento	-	-	-	-	-	-
Inversiones Financieras y Otras Provisiones	-	-	-	-	-	-
Inversiones Para el Fomento de Actividades Productivas	-	-	-	-	-	-
Acciones y Participaciones de Capital	-	-	-	-	-	-
Compra de Títulos y Valores	-	-	-	-	-	-
Concesión de Préstamos	-	-	-	-	-	-
Inversiones en Fideicomisos, Mandatos y Otros Análogos	-	-	-	-	-	-
Fideicomiso de Desastres Naturales (Informativo)	-	-	-	-	-	-
Otras Inversiones Financieras	-	-	-	-	-	-
Provisiones para Contingencias y Otras Erogaciones Especiales	-	-	-	-	-	-
Participaciones y Aportaciones	-	-	-	-	-	-
Participaciones	-	-	-	-	-	-
Aportaciones	-	-	-	-	-	-
Convenios	-	-	-	-	-	-
Deuda Pública	-	-	-	-	-	-
Amortización de la Deuda Pública	-	-	-	-	-	-
Intereses de la Deuda Pública	-	-	-	-	-	-
Comisiones de la Deuda Pública	-	-	-	-	-	-
Gastos de la Deuda Pública	-	-	-	-	-	-
Costo por Coberturas	-	-	-	-	-	-
Apyos Financieros	-	-	-	-	-	-
Adeudos de Ejercicios Fiscales Anteriores (Adefas)	-	-	-	-	-	-

Concepto	Egresos					Subejercicio
	Aprobado	Ampliaciones / (Reducciones)	Modificado	Devengado	Pagado	
Gasto Etiquetado	-	-	-	-	-	-
Servicios Personales	-	-	-	-	-	-
Remuneraciones al Personal de Carácter Permanente	-	-	-	-	-	-
Remuneraciones al Personal de Carácter Transitorio	-	-	-	-	-	-
Remuneraciones Adicionales y Especiales	-	-	-	-	-	-
Seguridad Social	-	-	-	-	-	-
Otras Prestaciones Sociales y Económicas	-	-	-	-	-	-
Previsiones	-	-	-	-	-	-
Pago de Estímulos a Servidores Públicos	-	-	-	-	-	-
Materiales y Suministros	-	-	-	-	-	-
Materiales de Admón., Emisión de Doctos. y Art. Oficiales	-	-	-	-	-	-
Alimentos y Utensilios	-	-	-	-	-	-
Materias Primas y Materiales de Prod. y Comercialización	-	-	-	-	-	-
Materiales y Artículos de Construcción y de Reparación	-	-	-	-	-	-
Productos Químicos, Farmacéuticos y de Laboratorio	-	-	-	-	-	-
Combustibles, Lubricantes y Aditivos	-	-	-	-	-	-
Vestuario, Blancos, Prendas de Protección y Art. Deportivos	-	-	-	-	-	-
Materiales y Suministros Para Seguridad	-	-	-	-	-	-
Herramientas, Refacciones y Accesorios Menores	-	-	-	-	-	-
Servicios Generales	-	-	-	-	-	-
Servicios Básicos	-	-	-	-	-	-
Servicios de Arrendamiento	-	-	-	-	-	-
Servicios Profesionales, Científicos, Técnicos y Otros Serv.	-	-	-	-	-	-
Servicios Financieros, Bancarios y Comerciales	-	-	-	-	-	-
Servicios de Instalación, Reparación, Mantto. y Conservación	-	-	-	-	-	-
Servicios de Comunicación Social y Publicidad	-	-	-	-	-	-
Servicios de Traslado y Viáticos	-	-	-	-	-	-
Servicios Oficiales	-	-	-	-	-	-
Otros Servicios Generales	-	-	-	-	-	-
Transferencias, Asignaciones, Subsidios y Otras Ayudas	-	-	-	-	-	-
Transferencias Internas y Asignaciones al Sector Público	-	-	-	-	-	-
Transferencias al Resto del Sector Público	-	-	-	-	-	-
Subsidios y Subvenciones	-	-	-	-	-	-
Ayudas Sociales	-	-	-	-	-	-
Pensiones y Jubilaciones	-	-	-	-	-	-
Transferencias a Fideicomisos, Mandatos y Otros Análogos	-	-	-	-	-	-
Transferencias a la Seguridad Social	-	-	-	-	-	-
Donativos	-	-	-	-	-	-
Transferencias al Exterior	-	-	-	-	-	-
Bienes Muebles, Inmuebles e Intangibles	-	-	-	-	-	-
Mobiliario y Equipo de Administración	-	-	-	-	-	-
Mobiliario y Equipo Educativo y Recreativo	-	-	-	-	-	-
Equipo e Instrumental Médico y de Laboratorio	-	-	-	-	-	-
Vehículos y Equipo de Transporte	-	-	-	-	-	-
Equipo de Defensa y Seguridad	-	-	-	-	-	-
Maquinaria, Otros Equipos y Herramientas	-	-	-	-	-	-
Activos Biológicos	-	-	-	-	-	-
Bienes Inmuebles	-	-	-	-	-	-
Activos Intangibles	-	-	-	-	-	-
Inversión Pública	-	-	-	-	-	-
Obra Pública en Bienes de Dominio Público	-	-	-	-	-	-
Obra Pública en Bienes Propios	-	-	-	-	-	-
Proyectos Productivos y Acciones de Fomento	-	-	-	-	-	-
Inversiones Financieras y Otras Provisiones	-	-	-	-	-	-
Inversiones Para el Fomento de Actividades Productivas	-	-	-	-	-	-
Acciones y Participaciones de Capital	-	-	-	-	-	-
Compra de Títulos y Valores	-	-	-	-	-	-
Concesión de Préstamos	-	-	-	-	-	-
Inversiones en Fideicomisos, Mandatos y Otros Análogos	-	-	-	-	-	-
Fideicomiso de Desastres Naturales (Informativo)	-	-	-	-	-	-
Otras Inversiones Financieras	-	-	-	-	-	-
Provisiones para Contingencias y Otras Erogaciones Especiales	-	-	-	-	-	-
Participaciones y Aportaciones	-	-	-	-	-	-
Participaciones	-	-	-	-	-	-
Aportaciones	-	-	-	-	-	-
Convenios	-	-	-	-	-	-
Deuda Pública	-	-	-	-	-	-
Amortización de la Deuda Pública	-	-	-	-	-	-
Intereses de la Deuda Pública	-	-	-	-	-	-
Comisiones de la Deuda Pública	-	-	-	-	-	-
Gastos de la Deuda Pública	-	-	-	-	-	-
Costo por Coberturas	-	-	-	-	-	-
Apoyos Financieros	-	-	-	-	-	-
Adeudos de Ejercicios Fiscales Anteriores (Adefas)	-	-	-	-	-	-
Total de Egresos	15,803,000	340,376	16,143,376	9,827,528	9,827,528	6,315,848



Comisión de Derechos Humanos del Estado de Morelos
 Estado Analítico del Ejercicio del Presupuesto de Egresos
 Clasificación Administrativa
 Del 1 de enero al 30 septiembre de 2021
 (Pesos)



Concepto	Egresos					Subejercicio
	Aprobado	Ampliaciones/ (Reducciones)	Modificado	Devengado	Pagado	
	1	2	3 = (1 + 2)	4	5	
Jefatura de la Oficina de la Gobernatura del Estado	-	-	-	-	-	-
Secretaría de Gobierno	-	-	-	-	-	-
Secretaría de Hacienda	-	-	-	-	-	-
Secretaría de Desarrollo Económico y del Trabajo	-	-	-	-	-	-
Secretaría de Desarrollo Agropecuario	-	-	-	-	-	-
Secretaría de Obras Públicas	-	-	-	-	-	-
Secretaría de Educación	-	-	-	-	-	-
Secretaría de Salud	-	-	-	-	-	-
Secretaría de Administración	-	-	-	-	-	-
Secretaría de la Contraloría	-	-	-	-	-	-
Secretaría de Turismo y Cultura	-	-	-	-	-	-
Secretaría de Desarrollo Social	-	-	-	-	-	-
Secretaría de Desarrollo Sustentable	-	-	-	-	-	-
Secretaría de Movilidad y Transporte	-	-	-	-	-	-
Comisión Estatal de Seguridad Pública	-	-	-	-	-	-
Consejería Jurídica	-	-	-	-	-	-
Gastos Institucionales	-	-	-	-	-	-
Total del Gasto	-	-	-	-	-	-

Comisión de Derechos Humanos del Estado de Morelos
 Estado Analítico del Ejercicio del Presupuesto de Egresos
 Clasificación Administrativa
 Del 1 de enero al 30 septiembre de 2021

Concepto	Egresos					Subejercicio
	Aprobado	Ampliaciones/ (Reducciones)	Modificado	Devengado	Pagado	
	1	2	3 = (1 + 2)	4	5	
Poder Ejecutivo	-	-	-	-	-	-
Poder Legislativo	-	-	-	-	-	-
Poder Judicial	-	-	-	-	-	-
Organismos Autónomos	15,803,000	340,376	16,143,376	9,827,528	9,827,528	6,315,848
Poder Ejecutivo de los Municipios	-	-	-	-	-	-
Total del Gasto	15,803,000	340,376	16,143,376	9,827,528	9,827,528	6,315,848

Sector Paraestatal del Gobierno del Estado de Morelos
 Estado Analítico del Ejercicio del Presupuesto de Egresos
 Clasificación Administrativa
 Del 1 de enero al 30 septiembre de 2021

Concepto	Egresos					Subejercicio
	Aprobado	Ampliaciones/ (Reducciones)	Modificado	Devengado	Pagado	
	1	2	3 = (1 + 2)	4	5	
Entidades Paraestatales y Fideicomisos No Empresariales y No Financieros	-	-	-	-	-	-
Instituciones Públicas de la Seguridad Social	-	-	-	-	-	-
Entidades Paraestatales Empresariales No Financieras con Participación Estatal Mayoritaria	-	-	-	-	-	-
Fideicomisos Empresariales No Financieros con Participación Estatal Mayoritaria	-	-	-	-	-	-
Entidades Paraestatales Empresariales Financieras Monetarias con Participación Estatal Mayoritaria	-	-	-	-	-	-
Entidades Paraestatales Empresariales Financieras No Monetarias con Participación Estatal Mayoritaria	-	-	-	-	-	-
Fideicomisos Financieros Públicos con Participación Estatal Mayoritaria	-	-	-	-	-	-
Total del Gasto	-	-	-	-	-	-



Comisión de Derechos Humanos del Estado de Morelos
 Estado Analítico del Ejercicio del Presupuesto de Egresos Detallado - LDF
 Clasificación Administrativa
 Del 1 de enero al 30 septiembre de 2021
 (Pesos)



Concepto	Egresos					Subejercicio
	Aprobado	Ampliaciones/ (Reducciones)	Modificado	Devengado	Pagado	
Gasto No Etiquetado	15,803,000	340,376	16,143,376	9,827,528	9,827,528	6,315,848
Jefatura de la Oficina de la Gubernatura del Estado	-	-	-	-	-	-
Secretaría de Gobierno	-	-	-	-	-	-
Secretaría de Hacienda	-	-	-	-	-	-
Secretaría de Desarrollo Económico y del Trabajo	-	-	-	-	-	-
Secretaría de Desarrollo Agropecuario	-	-	-	-	-	-
Secretaría de Obras Públicas	-	-	-	-	-	-
Secretaría de Educación	-	-	-	-	-	-
Secretaría de Salud	-	-	-	-	-	-
Secretaría de Administración	-	-	-	-	-	-
Secretaría de la Contratoría	-	-	-	-	-	-
Secretaría de Turismo y Cultura	-	-	-	-	-	-
Secretaría de Desarrollo Social	-	-	-	-	-	-
Secretaría de Desarrollo Sustentable	-	-	-	-	-	-
Secretaría de Movilidad y Transporte	-	-	-	-	-	-
Comisión Estatal de Seguridad Pública	-	-	-	-	-	-
Consejería Jurídica	-	-	-	-	-	-
Gastos Institucionales	-	-	-	-	-	-
Poder Legislativo	-	-	-	-	-	-
Poder Judicial	-	-	-	-	-	-
Organismos Autónomos	15,803,000	340,376	16,143,376	9,827,528	9,827,528	6,315,848
Entidades Paraestatales y Fideicomisos No Empresariales y No Financieros	-	-	-	-	-	-
Entidades Paraestatales Empresariales No Financieras con Participación Estatal Mayoritaria	-	-	-	-	-	-
Poder Ejecutivo de los Municipios	-	-	-	-	-	-
Gasto Etiquetado	-	-	-	-	-	-
Jefatura de la Oficina de la Gubernatura del Estado	-	-	-	-	-	-
Secretaría de Gobierno	-	-	-	-	-	-
Secretaría de Hacienda	-	-	-	-	-	-
Secretaría de Desarrollo Económico y del Trabajo	-	-	-	-	-	-
Secretaría de Desarrollo Agropecuario	-	-	-	-	-	-
Secretaría de Obras Públicas	-	-	-	-	-	-
Secretaría de Educación	-	-	-	-	-	-
Secretaría de Salud	-	-	-	-	-	-
Secretaría de Administración	-	-	-	-	-	-
Secretaría de la Contratoría	-	-	-	-	-	-
Secretaría de Turismo y Cultura	-	-	-	-	-	-
Secretaría de Desarrollo Social	-	-	-	-	-	-
Secretaría de Desarrollo Sustentable	-	-	-	-	-	-
Secretaría de Movilidad y Transporte	-	-	-	-	-	-
Comisión Estatal de Seguridad Pública	-	-	-	-	-	-
Consejería Jurídica	-	-	-	-	-	-
Gastos Institucionales	-	-	-	-	-	-
Poder Legislativo	-	-	-	-	-	-
Poder Judicial	-	-	-	-	-	-
Organismos Autónomos	-	-	-	-	-	-
Entidades Paraestatales y Fideicomisos No Empresariales y No Financieros	-	-	-	-	-	-
Entidades Paraestatales Empresariales No Financieras con Participación Estatal Mayoritaria	-	-	-	-	-	-
Poder Ejecutivo de los Municipios	-	-	-	-	-	-
Total de Egresos	15,803,000	340,376	16,143,376	9,827,528	9,827,528	6,315,848

Concepto	Egresos					Subejercicio
	Aprobado	Ampliaciones/ (Reducciones)	Modificado	Devengado	Pagado	
	1	2	3 = (1 + 2)	4	5	
Gobierno	-	-	-	-	-	-
Legislación	-	-	-	-	-	-
Justicia	-	-	-	-	-	-
Coordinación de la Política de Gobierno	-	-	-	-	-	-
Relaciones Exteriores	-	-	-	-	-	-
Asuntos Financieros y Hacendarios	-	-	-	-	-	-
Seguridad Nacional	-	-	-	-	-	-
Asuntos de Orden Público y de Seguridad Interior	-	-	-	-	-	-
Otros Servicios Generales	-	-	-	-	-	-
Desarrollo Social	15,803,000	340,376	16,143,376	9,827,528	9,827,528	6,315,848
Protección Ambiental	-	-	-	-	-	-
Vivienda y Servicios a la Comunidad	-	-	-	-	-	-
Salud	-	-	-	-	-	-
Recreación, Cultura y Otras Manifestaciones Sociales	-	-	-	-	-	-
Educación	-	-	-	-	-	-
Protección Social	15,803,000	340,376	16,143,376	9,827,528	9,827,528	6,315,848
Otros Asuntos Sociales	-	-	-	-	-	-
Desarrollo Económico	-	-	-	-	-	-
Asuntos Económicos, Comerciales y Laborales en General	-	-	-	-	-	-
Agropecuaria, Silvicultura, Pesca y Caza	-	-	-	-	-	-
Combustibles y Energía	-	-	-	-	-	-
Minería, Manufacturas y Construcción	-	-	-	-	-	-
Transporte	-	-	-	-	-	-
Comunicaciones	-	-	-	-	-	-
Turismo	-	-	-	-	-	-
Ciencia, Tecnología e Innovación	-	-	-	-	-	-
Otras Industrias y Otros Asuntos Económicos	-	-	-	-	-	-
Otras no Clasificadas en Funciones Anteriores	-	-	-	-	-	-
Transacciones de la Deuda Pública / Costo Financiero de la Deuda	-	-	-	-	-	-
Transferencias, Participaciones y Aportaciones entre Diferentes Niveles y Ordenes de Gobierno	-	-	-	-	-	-
Saneamiento del Sistema Financiero	-	-	-	-	-	-
Adeudos de Ejercicios Fiscales Anteriores	-	-	-	-	-	-
Total del Gasto	15,803,000	340,376	16,143,376	9,827,528	9,827,528	6,315,848

Concepto	Egresos					Subejercicio
	Aprobado	Ampliaciones/ (Reducciones)	Modificado	Devengado	Pagado	
Gasto No Etiquetado	15,803,000	340,376	16,143,376	9,827,528	9,827,528	6,315,848
<i>Gobierno</i>	-	-	-	-	-	-
Legislación	-	-	-	-	-	-
Justicia	-	-	-	-	-	-
Coordinación de la Política de Gobierno	-	-	-	-	-	-
Relaciones Exteriores	-	-	-	-	-	-
Asuntos Financieros y Hacendarios	-	-	-	-	-	-
Seguridad Nacional	-	-	-	-	-	-
Asuntos de Orden Público y de Seguridad Interior	-	-	-	-	-	-
Otros Servicios Generales	-	-	-	-	-	-
<i>Desarrollo Social</i>	15,803,000	340,376	16,143,376	9,827,528	9,827,528	6,315,848
Protección Ambiental	-	-	-	-	-	-
Vivienda y Servicios a la Comunidad	-	-	-	-	-	-
Salud	-	-	-	-	-	-
Recreación, Cultura y Otras Manifestaciones Sociales	-	-	-	-	-	-
Educación	-	-	-	-	-	-
Protección Social	15,803,000	340,376	16,143,376	9,827,528	9,827,528	6,315,848
Otros Asuntos Sociales	-	-	-	-	-	-
<i>Desarrollo Económico</i>	-	-	-	-	-	-
Asuntos Económicos, Comerciales y Laborales en Gral.	-	-	-	-	-	-
Agropecuaria, Silvicultura, Pesca y Caza	-	-	-	-	-	-
Combustibles y Energía	-	-	-	-	-	-
Minería, Manufacturas y Construcción	-	-	-	-	-	-
Transporte	-	-	-	-	-	-
Comunicaciones	-	-	-	-	-	-
Turismo	-	-	-	-	-	-
Ciencia, Tecnología e Innovación	-	-	-	-	-	-
Otras Industrias y Otros Asuntos Económicos	-	-	-	-	-	-
<i>Otras no Clasificadas en Funciones Anteriores</i>	-	-	-	-	-	-
Transacciones de la Deuda Pública / Costo Financiero de la Deuda	-	-	-	-	-	-
Transferencias, Participaciones y Aportaciones entre Diferentes Niveles y Ordenes de Gobierno	-	-	-	-	-	-
Saneamiento del Sistema Financiero	-	-	-	-	-	-
Adeudos de Ejercicios Fiscales Anteriores	-	-	-	-	-	-
Gasto Etiquetado	-	-	-	-	-	-
<i>Gobierno</i>	-	-	-	-	-	-
Legislación	-	-	-	-	-	-
Justicia	-	-	-	-	-	-
Coordinación de la Política de Gobierno	-	-	-	-	-	-
Relaciones Exteriores	-	-	-	-	-	-
Asuntos Financieros y Hacendarios	-	-	-	-	-	-
Seguridad Nacional	-	-	-	-	-	-
Asuntos de Orden Público y de Seguridad Interior	-	-	-	-	-	-
Otros Servicios Generales	-	-	-	-	-	-
<i>Desarrollo Social</i>	-	-	-	-	-	-
Protección Ambiental	-	-	-	-	-	-
Vivienda y Servicios a la Comunidad	-	-	-	-	-	-
Salud	-	-	-	-	-	-
Recreación, Cultura y Otras Manifestaciones Sociales	-	-	-	-	-	-
Educación	-	-	-	-	-	-
Protección Social	-	-	-	-	-	-
Otros Asuntos Sociales	-	-	-	-	-	-
<i>Desarrollo Económico</i>	-	-	-	-	-	-
Asuntos Económicos, Comerciales y Laborales en Gral.	-	-	-	-	-	-
Agropecuaria, Silvicultura, Pesca y Caza	-	-	-	-	-	-
Combustibles y Energía	-	-	-	-	-	-
Minería, Manufacturas y Construcción	-	-	-	-	-	-
Transporte	-	-	-	-	-	-
Comunicaciones	-	-	-	-	-	-
Turismo	-	-	-	-	-	-
Ciencia, Tecnología e Innovación	-	-	-	-	-	-
Otras Industrias y Otros Asuntos Económicos	-	-	-	-	-	-
<i>Otras no Clasificadas en Funciones Anteriores</i>	-	-	-	-	-	-
Transacciones de la Deuda Pública / Costo Financiero de la Deuda	-	-	-	-	-	-
Transferencias, Participaciones y Aportaciones entre Diferentes Niveles y Ordenes de Gobierno	-	-	-	-	-	-
Saneamiento del Sistema Financiero	-	-	-	-	-	-
Adeudos de Ejercicios Fiscales Anteriores	-	-	-	-	-	-
Total del Egresos	15,803,000	340,376	16,143,376	9,827,528	9,827,528	6,315,848

Concepto	Egresos					Subejercicio
	Aprobado	Ampliaciones/ (Reducciones)	Modificado	Devengado	Pagado	
Gasto No Etiquetado	11,453,304	-	11,453,304	6,698,014	6,698,014	4,755,290
<i>Personal Administrativo y de Servicio Público</i>	11,453,304	-	11,453,304	6,698,014	6,698,014	4,755,290
<i>Magisterio</i>	-	-	-	-	-	-
<i>Servicios de Salud</i>	-	-	-	-	-	-
Personal Administrativo	-	-	-	-	-	-
Personal Médico, Paramédico y afín	-	-	-	-	-	-
<i>Seguridad Pública</i>	-	-	-	-	-	-
<i>Gastos Asociados a la Implementación de Nuevas Leyes Fed. o Reformas a las Mismas</i>	-	-	-	-	-	-
Nombre del Programa o Ley 1	-	-	-	-	-	-
Nombre del Programa o Ley 2	-	-	-	-	-	-
<i>Sentencias Laborales Definitivas</i>	-	-	-	-	-	-
Gasto Etiquetado	-	-	-	-	-	-
<i>Personal Administrativo y de Servicio Público</i>	-	-	-	-	-	-
<i>Magisterio</i>	-	-	-	-	-	-
<i>Servicios de Salud</i>	-	-	-	-	-	-
Personal Administrativo	-	-	-	-	-	-
Personal Médico, Paramédico y afín	-	-	-	-	-	-
<i>Seguridad Pública</i>	-	-	-	-	-	-
<i>Gastos Asociados a la Implementación de Nuevas Leyes Fed. o Reformas a las Mismas</i>	-	-	-	-	-	-
Nombre del Programa o Ley 1	-	-	-	-	-	-
Nombre del Programa o Ley 2	-	-	-	-	-	-
<i>Sentencias Laborales Definitivas</i>	-	-	-	-	-	-
Total del Gasto en Servicios Personales	11,453,304	-	11,453,304	6,698,014	6,698,014	4,755,290



Comisión de Derechos Humanos del Estado de Morelos
Estado Analítico del Ejercicio del Presupuesto de Egresos
Clasificación Económica (por Tipo de Gasto)
Del 1 de enero al 30 septiembre de 2021
(Pesos)



Concepto	Egresos					
	Aprobado	Ampliaciones/ (Reducciones)	Modificado	Devengado	Pagado	Subejercicio
	1	2	3 = (1 + 2)	4	5	6 = (3 - 4)
Gasto Corriente	13,232,508	32,655	13,265,163	7,974,034	7,974,034	5,291,129
Gasto de Capital	19,700	307,721	327,421	323,019	323,019	4,402
Amortización de la Deuda y Disminución de Pasivos	-	-	-	-	-	-
Pensiones y Jubilaciones	2,550,792	-	2,550,792	1,530,475	1,530,475	1,020,317
Participaciones	-	-	-	-	-	-
Total del Gasto	15,803,000	340,376	16,143,376	9,827,528	9,827,528	6,315,848



Comisión de Derechos Humanos del Estado de Morelos
 Intereses de la Deuda
 Del 1 de enero al 30 septiembre de 2021
 (Pesos)



Identificación de Crédito o Instrumento	Créditos Bancarios	Devengado	Pagado
NO APLICA			
Total de Intereses de Créditos Bancarios		-	-
Otros Instrumentos de Deuda			
Total de Intereses de Otros Instrumentos de Deuda			
		-	-
TOTAL		-	-
			-



CDHEM

Información Programática

CUENTA PÚBLICA
COMISIÓN DE DERECHOS HUMANOS DEL ESTADO DE MORELOS
ENERO - SEPTIEMBRE

2021

Concepto	Egresos					Subejercicio
	Aprobado	Ampliaciones/ (Reducciones)	Modificado	Devengado	Pagado	
	1	2	3 = (1 + 2.)	4	5	6 = (3 - 4)
Programas						
Subsidios: Sector Social y Privado o Ent. Federativas y Municipios						
Sujetos a Reglas de Operación	-	-	-	-	-	-
Otros Subsidios	-	-	-	-	-	-
Desempeño de las Funciones	15,803,000	340,376	16,143,376	9,827,528	9,827,528	6,315,848
Prestación de Servicios Públicos	-	-	-	-	-	-
Provisión de Bienes Públicos	-	-	-	-	-	-
Planeación, Seguimiento y Evaluación de Políticas Públicas	-	-	-	-	-	-
Promoción y Fomento	-	-	-	-	-	-
Regulación y Supervisión	-	-	-	-	-	-
Funciones de las Fuerzas Armadas (Únicamente Gobierno Federal)	-	-	-	-	-	-
Específicos	15,803,000	340,376	16,143,376	9,827,528	9,827,528	6,315,848
Proyectos de Inversión	-	-	-	-	-	-
Administrativos y de Apoyo						
Apoyo al Proceso Presupuestario y para Mejorar la Eficiencia Institucional	-	-	-	-	-	-
Apoyo a la Función Pública y al Mejoramiento de la Gestión	-	-	-	-	-	-
Operaciones Ajenas	-	-	-	-	-	-
Compromisos						
Obligaciones de Cumplimiento de Resolución Jurisdiccional	-	-	-	-	-	-
Desastres Naturales	-	-	-	-	-	-
Obligaciones						
Pensiones y Jubilaciones	-	-	-	-	-	-
Aportaciones a la Seguridad Social	-	-	-	-	-	-
Aportaciones a Fondos de Estabilización	-	-	-	-	-	-
Aportaciones a Fondos de Inversión y Reestructura de Pensiones	-	-	-	-	-	-
Programas de Gasto Federalizado (Gobierno Federal)						
Gasto Federalizado	-	-	-	-	-	-
Participaciones a Entidades Federativas y Municipios						
Costo financiero, deuda o apoyos a deudores y ahorradores de la banca	-	-	-	-	-	-
Adeudos de ejercicios fiscales anteriores	-	-	-	-	-	-
Total del Gasto	15,803,000	340,376	16,143,376	9,827,528	9,827,528	6,315,848

Concepto	Estimado	Devengado	Pagado ³
I. Ingresos Presupuestarios (I= 1+2)	15,803,000	9,807,567	9,807,567
1. Ingresos del Gobierno de la Entidad Federativa 1	-	17,692	17,692
2. Ingresos del Sector Paraestatal 1	15,803,000	9,789,875	9,789,875
II. Egresos Presupuestarios (II= 3+4)	15,803,000	9,827,528	9,827,528
3. Egresos del Gobierno de la Entidad Federativa 2	15,803,000	9,827,528	9,827,528
4. Egresos del Sector Paraestatal 2	-	-	-
III. Balance Presupuestario (Superávit o Déficit) (III = I - II)	-	(19,961)	(19,961)

Concepto	Estimado	Devengado	Pagado ³
III. Balance presupuestario (Superávit o Déficit)	-	(19,961)	(19,961)
IV. Intereses, Comisiones y Gastos de la Deuda	-	-	-
V. Balance Primario (Superávit o Déficit) (V= III - IV)	-	(19,961)	(19,961)

Concepto	Estimado	Devengado	Pagado ³
A. Financiamiento	-	-	-
B. Amortización de la deuda	-	-	-
C. Endeudamiento ó desendeudamiento (C = A - B)	-	-	-

¹ Los Ingresos que se presentan son los ingresos presupuestarios totales sin incluir los ingresos por financiamientos. Los Ingresos del Gobierno de la Entidad Federativa corresponden a los del Poder Ejecutivo, Legislativo Judicial y Autónomos.

² Los egresos que se presentan son los egresos presupuestarios totales sin incluir los egresos por amortización. Los egresos del Gobierno de la Entidad Federativa corresponden a los del Poder Ejecutivo, Legislativo, Judicial y Órganos Autónomos.

³ Para Ingresos se reportan los ingresos recaudados; para egresos se reportan los egresos pagados.



CDHEM

Anexos

CUENTA PÚBLICA
COMISIÓN DE DERECHOS HUMANOS DEL ESTADO DE MORELOS
ENERO - SEPTIEMBRE

2021

Código	Descripción del Bien Inmueble	Valor en libros
	<div data-bbox="483 793 605 1373" style="border: 1px solid black; border-radius: 15px; width: 150px; height: 50px; display: flex; align-items: center; justify-content: center; margin: 0 auto;">NO APLICA</div>	



Comisión de Derechos Humanos del Estado de Morelos
Relación de Cuentas Bancarias Productivas Específicas
Al 30 de septiembre de 2021



Clave	Fondo, Programa o Convenio	Datos de la Cuenta Bancaria	
		Institución Bancaria	Número de Cuenta
4221	FONDO GENERAL DE PARTICIPACIONES	BANCO DEL BAJÍO S.A.	258217370201



CDHM

Comisión de Derechos Humanos del Estado de Morelos

Relación de esquemas bursátiles y de cobertura financiera

NO APLICA



MORELOS
2018 - 2024



El Colegio de Morelos

CUENTA PÚBLICA CONSOLIDADA
ORGANISMOS AUTÓNOMOS
ENERO - SEPTIEMBRE

2021



Introducción

CUENTA PÚBLICA
EL COLEGIO DE MORELOS
ENERO - SEPTIEMBRE

2021



“El Colegio de Morelos” es una institución pública autónoma del Estado de Morelos, dotada de plena autonomía en su régimen interior, en todo lo concerniente a sus aspectos académico, económico, técnico, administrativo y de gobierno, con personalidad jurídica y patrimonio propio.

“El Colegio de Morelos” tendrá su sede en la ciudad de Cuernavaca, Estado de Morelos, pudiendo establecer centros o unidades en diversas localidades de la Entidad, conforme a su capacidad y disponibilidad presupuestal, previa aprobación de su Junta de Gobierno.

“El Colegio de Morelos” constituye una comunidad académica dedicada al logro del objeto y fines que le son asignados por la presente Ley, conforme a los principios establecidos en el artículo 3º, fracción VII, y 5º de la Constitución Política de los Estados Unidos Mexicanos, en correlación con lo dispuesto por el artículo 121 de la Constitución Política del Estado Libre y Soberano de Morelos.



Información Contable

CUENTA PÚBLICA
EL COLEGIO DE MORELOS
ENERO - SEPTIEMBRE

2021

Concepto	2021	2020	2021	2020
INGRESOS Y OTROS BENEFICIOS				
<i>Ingresos de la Gestión</i>	1,987,390	1,835,379	10,830,543	12,431,365
Impuestos	-	-	6,802,227	9,800,810
Cuotas y Aportaciones de Seguridad Social	-	-	605,588	394,343
Contribuciones de Mejoras	-	-	3,422,728	2,236,212
Derechos	-	-	-	-
Productos	-	-	-	-
Aprovechamientos	478	-	-	-
Ingresos por Venta de Bienes y Prestación de Servicios	1,987,390	1,834,901	-	-
<i>Participaciones, Aportaciones, Convenios, Incentivos Derivados de la Colaboración Fiscal, Fondos Distintos de Aportaciones, Transferencias, Asignaciones, Subsidios y Subvenciones, y Pensiones y Jubilaciones</i>	12,905,271	12,104,747	-	-
Participaciones, Aportaciones, Convenios, Incentivos Derivados de la Colaboración Fiscal y Fondos Distintos de Aportaciones	-	-	-	-
Transferencias, Asignaciones, Subsidios y Subvenciones, y Pensiones y Jubilaciones	12,905,271	12,104,747	-	-
Otros Ingresos y Beneficios	396	-	-	-
Ingresos Financieros	-	-	-	-
Incremento por Variación de Inventarios	-	-	-	-
Disminución del Exceso de Estimaciones por Pérdida o Deterioro u Obsolescencia	-	-	-	-
Disminución del Exceso de Provisiones	-	-	-	-
Otros Ingresos y Beneficios Varios	396	-	-	-
Total de Ingresos y Otros Beneficios	14,893,057	13,940,126	-	-
GASTOS Y OTRAS PÉRDIDAS				
<i>Gastos de Funcionamiento</i>			10,830,543	12,431,365
Servicios Personales	-	-	6,802,227	9,800,810
Materiales y Suministros	-	-	605,588	394,343
Servicios Generales	-	-	3,422,728	2,236,212
<i>Transferencias, Asignaciones, Subsidios y Otras Ayudas</i>			-	-
Transferencias Internas y Asignaciones al Sector Público	-	-	-	-
Transferencias al Resto del Sector Público	-	-	-	-
Subsidios y Subvenciones	-	-	-	-
Ayudas Sociales	-	-	-	-
Pensiones y Jubilaciones	-	-	-	-
Transferencias a Fideicomisos, Mandatos y Contratos Análogos	-	-	-	-
Transferencias a la Seguridad Social	-	-	-	-
Donativos	-	-	-	-
Transferencias al Exterior	-	-	-	-
<i>Participaciones y Aportaciones</i>			-	-
Participaciones	-	-	-	-
Aportaciones	-	-	-	-
Convenios	-	-	-	-
<i>Intereses, Comisiones y Otros Gastos de la Deuda Pública</i>			-	-
Intereses de la Deuda Pública	-	-	-	-
Comisiones de la Deuda Pública	-	-	-	-
Gastos de la Deuda Pública	-	-	-	-
Costo por Coberturas	-	-	-	-
Apoyos Financieros	-	-	-	-
<i>Otros Gastos y Pérdidas Extraordinarias</i>			-	-
Estimaciones, Depreciaciones, Deterioros, Obsolescencia y Amortizaciones	-	-	-	-
Provisiones	-	-	-	-
Disminución de Inventarios	-	-	-	-
Aumento por Insuficiencia de Estimaciones por Pérdida o Deterioro u Obsolescencia	-	-	-	-
Aumento por Insuficiencia de Provisiones	-	-	-	-
Otros Gastos	-	-	-	-
<i>Inversión Pública</i>			-	-
Inversión Pública no Capitalizable	-	-	-	-
Total de Gastos y Otras Pérdidas	10,830,543	12,431,365	10,830,543	12,431,365
Resultados del Ejercicio (Ahorro/Desahorro)	4,062,514	1,508,761	4,062,514	1,508,761

Bajo protesta de decir verdad declaramos que los Estados Financieros y sus notas, son razonablemente correctos y son responsabilidad del emisor.

CONCEPTO	Año		CONCEPTO	Año	
	2021	2020		2021	2020
ACTIVO			PASIVO		
<i>Activo Circulante</i>			<i>Pasivo Circulante</i>		
Efectivo y Equivalentes	9,102,227	8,698,907	Cuentas por Pagar a Corto Plazo	168,562	185,488
Derechos a Recibir Efectivo o Equivalentes	114,472	46,657	Documentos por Pagar a Corto Plazo	-	-
Derechos a Recibir Bienes o Servicios	-	19,080	Porción a Corto Plazo de la Deuda Pública a Largo Plazo	-	-
Inventarios	-	-	Títulos y Valores a Corto Plazo	-	-
Almacenes	-	-	Pasivos Diferidos a Corto Plazo	-	-
Estimación por Pérdida o Deterioro de Activos Circulantes	-	-	Fondos y Bienes de Terceros en Garantía y/o Administración a Corto Plazo	-	-
Otros Activos Circulantes	-	-	Provisiones a Corto Plazo	-	-
Total de Activos Circulantes	9,216,699	8,764,644	Total de Pasivos Circulantes	168,562	185,488
<i>Activo No Circulante</i>			<i>Pasivo No Circulante</i>		
Inversiones Financieras a Largo Plazo	-	-	Cuentas por Pagar a Largo Plazo	-	-
Derechos a Recibir Efectivo o Equivalentes a Largo Plazo	-	-	Documentos por Pagar a Largo Plazo	-	-
Bienes Inmuebles, Infraestructura y Construcciones en Proceso	-	-	Deuda Pública a Largo Plazo	-	-
Bienes Muebles	2,260,145	1,880,972	Pasivos Diferidos a Largo Plazo	-	-
Activos Intangibles	-	-	Fondos y Bienes de Terceros en Garantía y/o en Administración a Largo Plazo	-	-
Depreciación, Deterioro y Amortización Acumulada de Bienes	-	-	Provisiones a Largo Plazo	-	-
Activos Diferidos	-	-	Total de Pasivos No Circulantes	168,562	185,488
Estimación por Pérdida o Deterioro de Activos no Circulantes	-	-	Total del Pasivo	1,550,416	1,550,416
Otros Activos no Circulantes	-	-	HACIENDA PÚBLICA / PATRIMONIO		
Total de Activos No Circulantes	2,260,145	1,880,972	<i>Hacienda Pública / Patrimonio Contribuido</i>		
Total del Activo	11,476,844	10,645,616	Aportaciones	-	-
			Donaciones de Capital	-	-
			Actualización de la Hacienda Pública / Patrimonio	1,550,416	1,550,416
			Hacienda Pública / Patrimonio Generado	9,757,866	8,909,712
			Resultados del Ejercicio (Ahorro / Desahorro)	4,062,514	1,508,761
			Resultados de Ejercicios Anteriores	5,695,106	7,400,951
			Revalúos	-	-
			Reservas	-	-
			Rectificaciones de Resultados de Ejercicios Anteriores	246	-
			Exceso o Insuficiencia en la Actualización de la Hacienda Pública / Patrimonio		
			Resultado por Posición Monetaria	-	-
			Resultado por Tenencia de Activos no Monetarios	-	-
			Total Hacienda Pública / Patrimonio	11,308,282	10,460,128
			Total del Pasivo y Hacienda Pública / Patrimonio	11,476,844	10,645,616

Bajo protesta de decir verdad declaramos que los Estados Financieros y sus notas, son razonablemente correctos y son responsabilidad del emisor.

CONCEPTO	30 de septiembre 2021	31 de diciembre 2020	CONCEPTO	30 de septiembre 2021	31 de diciembre 2020
ACTIVO			PASIVO		
Activo Circulante			Pasivo Circulante		
Efectivo y Equivalentes	9,102,227	6,364,008	Cuentas por Pagar a Corto Plazo	168,562	1,134,771
Efectivo	-	-	Servicios Personales por Pagar a Corto Plazo	18,393	29,201
Bancos/Tesorería	9,102,227	6,364,008	Proveedores por Pagar a Corto Plazo	-	180,581
Bancos/Dependencias y Otros	-	-	Contratistas por Obras Públicas por Pagar a Corto Plazo	-	-
Inversiones Temporales (Hasta 3 meses)	-	-	Participaciones y Aportaciones por Pagar a Corto Plazo	-	-
Fondos con Afectación Específica	-	-	Transferencias Otorgadas por Pagar a Corto Plazo	-	-
Depósitos de Fondos de Terceros en Garantía y/o Admón.	-	-	Int., Comisiones y Otros Gastos de la Deuda Pub. por Pagar a Corto Plazo	-	-
Otros Efectivos y Equivalentes	-	-	Retenciones y Contribuciones por Pagar a Corto Plazo	148,720	361,087
			Devoluciones de la Ley de Ingresos por Pagar a Corto Plazo	-	-
Derechos a Recibir Efectivo o Equivalentes	114,472	83,931	Otras Cuentas por Pagar a Corto Plazo	1,449	563,902
Inversiones Financieras de Corto Plazo	-	-			
Cuentas por Cobrar a Corto Plazo	-	-	Documentos por Pagar a Corto Plazo	-	-
Deudores Diversos por Cobrar a Corto Plazo	114,472	83,931	Documentos Comerciales por Pagar a Corto Plazo	-	-
Ingresos por Recuperar a Corto Plazo	-	-	Documentos con Contratistas por Obras Pub. por Pagar a Corto Plazo	-	-
Deudores por Anticipos de la Tesorería a Corto Plazo	-	-	Otros Documentos por Pagar a Corto Plazo	-	-
Préstamos Otorgados a Corto Plazo	-	-			
Otros Derechos a Recibir Efectivo o Equiv. a Corto Plazo	-	-	Porción a Corto Plazo de la Deuda Pública a Largo Plazo	-	-
			Porción a Corto Plazo de la Deuda Pública	-	-
Derechos a Recibir Bienes o Servicios	-	-	Porción a Corto Plazo de Arrendamiento Financiero	-	-
Ant. a Proveedores por Adq. de Bienes y Prest. de Serv. a Corto Plazo	-	-			
Ant. a Proveedores por Adq. de Bienes Inm. y Muebles a Corto Plazo	-	-	Títulos y Valores a Corto Plazo	-	-
Ant. a Proveedores por Adq. de Bienes Intangibles a Corto Plazo	-	-			
Anticipo a Contratistas por Obras Públicas a Corto Plazo	-	-	Pasivos Diferidos a Corto Plazo	-	-
Otros Derechos a Recibir Bienes o Servicios a Corto Plazo	-	-	Ingresos Cobrados por Adelantado a Corto Plazo	-	-
			Intereses Cobrados por Adelantado a Corto Plazo	-	-
Inventarios	-	-	Otros Pasivos Diferidos a Corto Plazo	-	-
Inventario de Mercancías para Venta	-	-			
Inventario de Mercancías Terminadas	-	-	Fondos y Bienes de Terceros en Garantía y/o Admón. a C. P.	-	-
Inventario de Mercancías en Proceso de Elaboración	-	-	Fondos en Garantía a Corto Plazo	-	-
Inventario de Materias Primas, Mat. y Suministros para Producción	-	-	Fondos en Administración a Corto Plazo	-	-
Bienes en Tránsito	-	-	Fondos de Fideicomisos, Mandatos y Contratos Análogos a Corto Plazo	-	-
			Otros Fondos de Terceros en Garantía y/o Administración a Corto Plazo	-	-
Almacenes	-	-	Valores y Bienes en Garantía a Corto Plazo	-	-
			Provisiones a Corto Plazo	-	-
Estimación por Pérdida o Deterioro de Activos Circulantes	-	-	Provisión para Demandas y Juicios a Corto Plazo	-	-
Est. para Ctas. Incobrables por Derechos a Recibir Efectivo o Equiv.	-	-	Provisión para Contingencias a Corto Plazo	-	-
Estimación por Deterioro de Inventarios	-	-	Otras Provisiones a Corto Plazo	-	-
Otros Activos Circulantes	-	-	Otros Pasivos a Corto Plazo	-	-
Valores en Garantía	-	-	Ingresos por Clasificar	-	-
Bienes en Garantía (excluye depósitos de fondos)	-	-	Recaudación por Participar	-	-
Bienes Deriv. de Embargos, Decom., Seguros y Dación en Pago	-	-	Otros Pasivos Circulantes	-	-
Adquisición con Fondos de Terceros	-	-			
			Total de Pasivos Circulantes	168,562	1,134,771
Total de Activos Circulantes	9,216,699	6,447,939			

CONCEPTO	30 de septiembre 2021	31 de diciembre 2020	CONCEPTO	30 de septiembre 2021	31 de diciembre 2020
Activo No Circulante			Pasivo No Circulante		
Inversiones Financieras a Largo Plazo	-	-	Cuentas por Pagar a Largo Plazo	-	-
Derechos a Recibir Efectivo o Equivalentes a Largo Plazo	-	-	Documentos por Pagar a Largo Plazo	-	-
Bienes Inmuebles, Infraestructura y Const. en Proceso	-	-	Deuda Pública a Largo Plazo	-	-
Bienes Muebles	2,260,145	1,932,600	Pasivos Diferidos a Largo Plazo	-	-
Activos Intangibles	-	-	Fdos. y Bienes de Terceros en Garantía y/o en Admón. a L.P.	-	-
Depreciación, Deterioro y Amortización Acumulada de Bienes	-	-	Provisiones a Largo Plazo	-	-
Activos Diferidos	-	-	Total de Pasivos No Circulantes	-	-
Estimación por Pérdida o Deterioro de Activos no Circulantes	-	-	Total del Pasivo	168,562	1,134,771
Otros Activos no Circulantes	-	-			
Total de Activos No Circulantes	2,260,145	1,932,600	HACIENDA PÚBLICA / PATRIMONIO		
Total del Activo	11,476,844	8,380,539	Hacienda Pública / Patrimonio Contribuido	1,550,416	1,550,416
			Aportaciones	-	-
			Donaciones de Capital	-	-
			Actualización de la Hacienda Pública / Patrimonio	1,550,416	1,550,416
			Hacienda Pública / Patrimonio Generado	9,757,866	5,695,352
			Resultados del Ejercicio (Ahorro / Desahorro)	4,062,514	(1,705,599)
			Resultados de Ejercicios Anteriores	5,695,106	7,400,705
			Revalúos	-	-
			Reservas	-	-
			Rectificaciones de Resultados de Ejercicios Anteriores	246	246
			Exceso o Insuficiencia en la Actualización de la Hacienda Pública / Patrimonio	-	-
			Resultado por Posición Monetaria	-	-
			Resultado por Tenencia de Activos no Monetarios	-	-
			Total Hacienda Pública / Patrimonio	11,308,282	7,245,768
			Total del Pasivo y Hacienda Pública / Patrimonio	11,476,844	8,380,539

Bajo protesta de decir verdad declaramos que los Estados Financieros y sus notas, son razonablemente correctos y son responsabilidad del emisor.

Concepto	Origen	Aplicación	Concepto	Origen	Aplicación
ACTIVO	-	3,096,305	PASIVO	-	966,209
<i>Activo Circulante</i>	-	2,768,760	<i>Pasivo Circulante</i>	-	966,209
Efectivo y Equivalentes	-	2,738,219	Cuentas por Pagar a Corto Plazo	-	966,209
Derechos a Recibir Efectivo o Equivalentes	-	30,541	Documentos por Pagar a Corto Plazo	-	-
Derechos a Recibir Bienes o Servicios	-	-	Porción a Corto Plazo de la Deuda Pública a Largo Plazo	-	-
Inventarios	-	-	Títulos y Valores a Corto Plazo	-	-
Almacenes	-	-	Pasivos Diferidos a Corto Plazo	-	-
Estimación por Pérdida o Deterioro de Activos Circulantes	-	-	Fdos. y Bienes de Terceros en Garantía y/o Admón. a C. P.	-	-
Otros Activos Circulantes	-	-	Provisiones a Corto Plazo	-	-
<i>Activo No Circulante</i>	-	327,545	Otros Pasivos a Corto Plazo	-	-
Inversiones Financieras a Largo Plazo	-	-	<i>Pasivo No Circulante</i>	-	-
Derechos a Recibir Efectivo o Equivalentes a Largo Plazo	-	-	Cuentas por Pagar a Largo Plazo	-	-
Bienes Inmuebles, Infraestructura y Constr. en Proceso	-	-	Documentos por Pagar a Largo Plazo	-	-
Bienes Muebles	-	327,545	Deuda Pública a Largo Plazo	-	-
Activos Intangibles	-	-	Pasivos Diferidos a Largo Plazo	-	-
Depreciación, Deterioro y Amort. Acumulada de Bienes	-	-	Fdos. y Bienes de Terceros en Garantía y/o Admón. a L. P.	-	-
Activos Diferidos	-	-	Provisiones a Largo Plazo	-	-
Est. por Pérdida o Deterioro de Activos no Circulantes	-	-	HACIENDA PÚBLICA / PATRIMONIO	5,768,113	1,705,599
Otros Activos no Circulantes	-	-	<i>Hacienda Pública / Patrimonio Contribuido</i>	-	-
			Aportaciones	-	-
			Donaciones de Capital	-	-
			Actualización de la Hacienda Pública / Patrimonio	-	-
			Hacienda Pública / Patrimonio Generado	5,768,113	1,705,599
			Resultados del Ejercicio (Ahorro / Desahorro)	5,768,113	-
			Resultados de Ejercicios Anteriores	-	1,705,599
			Revalúos	-	-
			Reservas	-	-
			Rectificaciones de Resultados de Ejercicios Anteriores	-	-
			Exceso o Insuficiencia en la Actualización de la Hacienda Pública / Patrimonio	-	-
			Resultado por Posición Monetaria	-	-
			Resultado por Tenencia de Activos no Monetarios	-	-

Bajo protesta de decir verdad declaramos que los Estados Financieros y sus notas, son razonablemente correctos y son responsabilidad del emisor.

Concepto	Saldo Inicial 1	Cargos del Periodo 2	Abonos del Periodo 3	Saldo Final 4 = (1 + 2 - 3)	Variación del Periodo (4 - 1)
ACTIVO	8,380,539	31,506,585	28,410,280	11,476,844	3,096,305
<i>Activo Circulante</i>	<i>6,447,939</i>	<i>31,179,040</i>	<i>28,410,280</i>	<i>9,216,699</i>	<i>2,768,760</i>
Efectivo y Equivalentes	6,364,008	15,740,697	13,002,478	9,102,227	2,738,219
Derechos a Recibir Efectivo o Equivalentes	83,931	15,438,343	15,407,802	114,472	30,541
Derechos a Recibir Bienes o Servicios	-	-	-	-	-
Inventarios	-	-	-	-	-
Almacenes	-	-	-	-	-
Estimación por Pérdida o Deterioro de Activos Circulantes	-	-	-	-	-
Otros Activos Circulantes	-	-	-	-	-
Activo No Circulante	1,932,600	327,545	-	2,260,145	327,545
Inversiones Financieras a Largo Plazo	-	-	-	-	-
Derechos a Recibir Efectivo o Equivalentes a Largo Plazo	-	-	-	-	-
Bienes Inmuebles, Infraestructura y Constr. en Proceso	-	-	-	-	-
Bienes Muebles	1,932,600	327,545	-	2,260,145	327,545
Activos Intangibles	-	-	-	-	-
Depreciación, Deterioro y Amort. Acumulada de Bienes	-	-	-	-	-
Activos Diferidos	-	-	-	-	-
Est. por Pérdida o Deterioro de Activos no Circulantes	-	-	-	-	-
Otros Activos no Circulantes	-	-	-	-	-

Bajo protesta de decir verdad declaramos que los Estados Financieros y sus notas, son razonablemente correctos y son responsabilidad del emisor.

Denominación de las Deudas	Moneda de Contratación	Institución o País Acreedor	Saldo Inicial del Periodo	Saldo Final del Periodo
DEUDA PÚBLICA				
Corto Plazo				
Deuda Interna	Pesos		-	-
Instituciones de Crédito			-	-
Títulos y Valores			-	-
Arrendamientos Financieros			-	-
Deuda Externa	Pesos		-	-
Organismos Financieros Internacionales			-	-
Deuda Bilateral			-	-
Títulos y Valores			-	-
Arrendamientos Financieros			-	-
<i>Subtotal a Corto Plazo</i>			-	-
Largo Plazo				
Deuda Interna	Pesos		-	-
Instituciones de Crédito			-	-
Títulos y Valores			-	-
Arrendamientos Financieros			-	-
Deuda Externa	Pesos		-	-
Organismos Financieros Internacionales			-	-
Deuda Bilateral			-	-
Títulos y Valores			-	-
Arrendamientos Financieros			-	-
<i>Subtotal a Largo Plazo</i>			-	-
Otros Pasivos			1,134,771	168,562
Total Deuda y Otros Pasivos			1,134,771	168,562

Bajo protesta de decir verdad declaramos que los Estados Financieros y sus notas, son razonablemente correctos y son responsabilidad del emisor.

Denominación de la Deuda Pública y Otros Pasivos	Saldo al 31 de Diciembre de 2020	Disposiciones del Periodo	Amortizaciones del Periodo	Revaluaciones, Reclasificaciones y Otros Ajustes	Saldo Final del Periodo	Pago de Intereses del Periodo	Pago de Comisiones y demás costos asociados durante el Periodo
Deuda Pública	-	-	-	-	-	-	-
<i>Corto Plazo</i>	-	-	-	-	-	-	-
<i>Instituciones de Crédito</i>	-	-	-	-	-	-	-
<i>Títulos y Valores</i>	-	-	-	-	-	-	-
<i>Arrendamientos Financieros</i>	-	-	-	-	-	-	-
<i>Largo Plazo</i>	-	-	-	-	-	-	-
<i>Instituciones de Crédito</i>	-	-	-	-	-	-	-
<i>Títulos y Valores</i>	-	-	-	-	-	-	-
<i>Arrendamientos Financieros</i>	-	-	-	-	-	-	-
Otros Pasivos	1,134,771	-	-	-	168,562	-	-
Total de la Deuda Pública y Otros Pasivos	1,134,771	-	-	-	168,562	-	-
Deuda Contingente¹ (Informativo)							
Deuda Contingente 1	-	-	-	-	-	-	-
Deuda Contingente 2	-	-	-	-	-	-	-
Deuda Contingente xx	-	-	-	-	-	-	-
Valor de Instrumentos Bono Cupón Cero²							
Instrumento Bono Cupón Cero 1	-	-	-	-	-	-	-
Instrumento Bono Cupón Cero 2	-	-	-	-	-	-	-
Instrumento Bono Cupón Cero 3	-	-	-	-	-	-	-

1 Se refiere a cualquier Financiamiento sin fuente o garantía de pago definida, que sea asumida de manera solidaria o subsidiaria por las Entidades Federativas con sus Municipios, organismos descentralizados y empresas de participación estatal mayoritaria y fideicomisos, locales o municipales, y por los Municipios con sus respectivos organismos descentralizados y empresas de participación municipal mayoritaria.

2 Se refiere al valor del Bono Cupón Cero que respalda el pago de los créditos asociados al mismo (Activo).

Obligaciones a Corto Plazo	Monto Contratado	Plazo Pactado	Tasa de Interés	Comisiones y Costos Relacionados	Tasa Efectiva
Obligaciones a Corto Plazo (Informativo)					
Crédito 1	-	-	-	-	-
Crédito 2	-	-	-	-	-
Crédito xx	-	-	-	-	-

Bajo protesta de decir verdad declaramos que los Estados Financieros y sus notas, son razonablemente correctos y son responsabilidad del emisor.

Denominación de las Obligaciones Diferentes de Financiamiento	Fecha del Contrato	Fecha de inicio de operación del proyecto	Fecha de vencimiento	Monto de la inversión pactado	Plazo pactado	Monto promedio mensual del pago de la contraprestación	Monto promedio de la inversión al 30 de septiembre de 2021	Monto pagado de la inversión actualizado al 30 de septiembre de 2021	Saldo pendiente por pagar de la inversión al 30 de septiembre de 2021
Asociaciones Público Privadas (APP's)				-		-	-	-	-
APP 1				-		-	-	-	-
APP 2				-		-	-	-	-
APP 3				-		-	-	-	-
APP xx				-		-	-	-	-
Otros Instrumentos				-		-	-	-	-
Otro Instrumento 1				-		-	-	-	-
Otro Instrumento 2				-		-	-	-	-
Otro Instrumento 3				-		-	-	-	-
Otro Instrumento xx				-		-	-	-	-
Total de Obligaciones Diferentes de Financiamiento				-		-	-	-	-

NO APLICA

Bajo protesta de decir verdad declaramos que los Estados Financieros y sus notas, son razonablemente correctos y son responsabilidad del emisor.

Concepto	Hacienda Pública/Patrimonio Contribuido	Hacienda Pública/Patrimonio Generado de Ejercicios Anteriores	Hacienda Pública/Patrimonio Generado del Ejercicio	Exceso o Insuficiencia en la Actualización de la Hacienda Pública / Patrimonio	TOTAL
Hacienda Pública / Patrimonio Contribuido Neto de 2020	1,550,416	-	-	-	1,550,416
Aportaciones	-	-	-	-	-
Donaciones de Capital	-	-	-	-	-
Actualización de la Hacienda Pública / Patrimonio	1,550,416	-	-	-	1,550,416
Hacienda Pública / Patrimonio Generado Neto de 2020	-	7,400,951	(1,705,599)	-	5,695,352
Resultados del Ejercicio (Ahorro / Desahorro)	-	(1,705,599)	-	-	(1,705,599)
Resultados de Ejercicios Anteriores	-	7,400,705	-	-	7,400,705
Revalúos	-	-	-	-	-
Reservas	-	-	-	-	-
Rectificaciones de Resultados de Ejercicios Anteriores	-	246	-	-	246
Exceso o Insuficiencia en la Actualización de la Hacienda Pública / Patrimonio Neto de 2020	-	-	-	-	-
Resultado por Posición Monetaria	-	-	-	-	-
Resultado por Tenencia de Activos no Monetarios	-	-	-	-	-
Hacienda Pública / Patrimonio Neto Final de 2020	1,550,416	7,400,951	(1,705,599)	-	7,245,768
Cambios en la Hacienda Pública / Patrimonio Contribuido Neto de 2021	-	-	-	-	-
Aportaciones	-	-	-	-	-
Donaciones de Capital	-	-	-	-	-
Actualización de la Hacienda Pública / Patrimonio	-	-	-	-	-
Variaciones de la Hacienda Pública / Patrimonio Generado Neto de 2021	-	(1,705,599)	5,768,113	-	4,062,514
Resultados del Ejercicio (Ahorro / Desahorro)	-	-	4,062,514	-	4,062,514
Resultados de Ejercicios Anteriores	-	(1,705,599)	1,705,599	-	-
Revalúos	-	-	-	-	-
Reservas	-	-	-	-	-
Rectificaciones de Resultados de Ejercicios Anteriores	-	-	-	-	-
Cambios en el Exceso o Insuficiencia en la Actualización de la Hacienda Pública / Patrimonio Neto de 2021	-	-	-	-	-
Resultado por Posición Monetaria	-	-	-	-	-
Resultado por Tenencia de Activos no Monetarios	-	-	-	-	-
Hacienda Pública / Patrimonio Neto Final de 2021	1,550,416	5,695,352	4,062,514	-	11,308,282

Bajo protesta de decir verdad declaramos que los Estados Financieros y sus notas, son razonablemente correctos y son responsabilidad del emisor.

Concepto	2021		2020		Concepto	2021		2020	
Flujos de Efectivo de las Actividades de Operación					Flujos de Efectivo de las Actividades de Inversión				
<i>Origen</i>					<i>Origen</i>				
Impuestos	14,893,057		14,210,949		Bienes Inmuebles, Infraestructura y Construcciones en Proceso	-	-	-	-
Cuotas y Aportaciones de Seguridad Social	-	-	-	-	Bienes Muebles	-	-	-	-
Contribuciones de Mejoras	-	-	-	-	Otros Orígenes de Inversión	-	-	-	-
Derechos	-	-	-	-	Aplicación	327,545	18,498	18,498	
Productos	-	-	-	478	Bienes Inmuebles, Infraestructura y Construcciones en Proceso	-	-	-	-
Aprovechamientos	-	-	-	1,834,901	Bienes Muebles	327,545	18,498	18,498	
Ingresos por Venta de Bienes y Prestación de Servicios	1,987,390				Otras Aplicaciones de Inversión	-	-	-	-
Participaciones, Aportaciones, Convenios, Incentivos Derivados de la Colaboración Fiscal y Fondos Distintos de Aportaciones	-				Flujos Netos de Efectivo por Actividades de Inversión	(327,545)	(18,498)	(18,498)	
Transferencias, Asignaciones, Subsidios y Subvenciones, y Pensiones y Jubilaciones	12,905,271		12,104,747		Flujo de Efectivo de las Actividades de Financiamiento				
Otros Orígenes de Operación	396		270,823		<i>Origen</i>				
					Endeudamiento Neto	-	-	-	-
Aplicación	11,827,293		13,358,363		Interno	-	-	-	-
Servicios Personales	6,802,227		9,800,810		Externo	-	-	-	-
Materiales y Suministros	605,588		394,343		Otros Orígenes de Financiamiento	-	-	-	-
Servicios Generales	3,422,728		2,236,213		Aplicación				
Transf. Internas y Asignaciones al Sector Público	-		-		Servicios de la Deuda	-	-	-	-
Transferencias al resto del Sector Público	-		-		Interno	-	-	-	-
Subsidios y Subvenciones	-		-		Externo	-	-	-	-
Ayudas Sociales	-		-		Otras Aplicaciones de Financiamiento	-	-	-	-
Pensiones y Jubilaciones	-		-		Flujos Netos de Efectivo por Actividades de Financiamiento				
Transf. a Fideicomisos, Mandatos y Contratos Análogos	-		-		Incremento/Disminución Neta en el Efectivo y Equivalentes al Efectivo	2,738,219	834,088	834,088	
Transferencias a la Seguridad Social	-		-		Flujos Netos de Efectivo por Actividades de Operación				
Donativos	-		-		Efectivo y Equivalentes al Efectivo al Inicio del Ejercicio	6,364,008	7,864,819	7,864,819	
Transferencias al Exterior	-		-		Efectivo y Equivalentes al Efectivo al Final del Ejercicio	9,102,227	8,698,907	8,698,907	
Participaciones	-		-						
Aportaciones	-		-						
Convenios	-		-						
Otras Aplicaciones de Operación	996,750		926,997						
Flujos Netos de Efectivo por Actividades de Operación	3,065,764		852,586						

Bajo protesta de decir verdad declaramos que los Estados Financieros y sus notas, son razonablemente correctos y son responsabilidad del emisor.



Informe de pasivos contingentes

Enero-Septiembre 2021

El Colegio de Morelos no genera pasivos contingentes

ENERO-SEPTIEMBRE 2021

a) NOTAS DE DESGLOSE

I) NOTAS AL ESTADO DE SITUACIÓN FINANCIERA
ACTIVO

Efectivo y Equivalentes

Bancos/Tesorería

CONCEPTO	2021
Santander Nomina 2019 65505355680	2,663,221
Santander Ingresos Propios 65505704742	3,255,245
Santander Remanente IEBEM 2018	-
Santander Tarjeta de Débito Empresarial	14,414
Santander Federal 2020 65508052409	-
Recursos Propios Nueva Cuenta 65508125573	986,901
65508282601 PPRODEP 2020	122,673
65508580769 CONVENIO FEDERAL 2021	2,054,851
RECURSO FEDERAL 2016 (2017) 65506035150	0
TARJETA EMPRESARIAL SERVICIOS GENERALES	4,920
Suma	\$9,102,227

Cuentas por Cobrar a Corto Plazo

Derechos a Recibir Efectivo o Equivalentes

CONCEPTO	2021
Deudores Diversos por Cobrar a Corto Plazo	114,472
Suma	\$ 114,472

ACTIVO NO CIRCULANTE

Bienes Muebles

CONCEPTO	2021
Mobiliario y Equipo de Administración	1,875,593
Vehículos y Equipo de Transporte	345,000
Maquinaria, Otros Equipos y Herramientas	39,552
Suma	\$2,260,145

PASIVO CIRCULANTE

Cuentas por Pagar a Corto Plazo

CONCEPTO	2021
Servicios Personales por Pagar a Corto Plazo	18,393
Proveedores por Pagar a Corto Plazo	-
Retenciones y Contribuciones por Pagar a Corto Plazo	148,720
Otras Cuentas por Pagar a Corto Plazo	1,449
Suma	\$168,562

HACIENDA PÚBLICA/ PATRIMONIO

CONCEPTO	2021
Actualización de la Hacienda Pública/Patrimonio	1,550,416
Suma	\$ 1,550,416

Hacienda Pública /Patrimonio Generado

CONCEPTO	2021
Resultado del Ejercicio (Ahorro/Desahorro)	4,062,514
Resultados de Ejercicios Anteriores	5,695,106
Rectificaciones de Resultados de Ejercicios Anteriores	246
Suma	\$9,757,866

II) NOTAS AL ESTADO DE ACTIVIDADES

Ingresos de Gestión

CONCEPTO	2021
Ingresos por Venta de Bienes y Prestación de Servicios	1,987,390
Suma	\$ 1,987,390

Transferencias, Asignaciones, Subsidios y Subvenciones, y Pensiones y Jubilaciones

CONCEPTO	2021
Transferencias y Asignaciones	7,924,271
Subsidios y Subvenciones	4,981,000
Suma	\$12,905,271

Otros Ingresos y Beneficios	
CONCEPTO	2021
Otros Ingresos y Beneficios Varios	396
Suma	\$396

Gastos y Otras Pérdidas

CONCEPTO	2021
Servicios Personales	6,802,227
Materiales y Suministros	605,588
Servicios Generales	3,422,728
Suma	\$10,830,543

c) NOTAS DE GESTIÓN ADMINISTRATIVA

1. Introducción

El Colegio de Morelos es un Organismo Público Autónomo que en apego a la Ley General de Contabilidad Gubernamental y demás lineamientos aplicables vigentes, emite sus estados financieros en los que refleja la gestión financiera.

De igual manera en materia de transparencia y rendición de cuentas proporciona la información solicitada por los diversos entes y usuarios, tanto fiscalizadores como sociedad en general.

2. Panorama Económico y Financiero

“El Colegio de Morelos” es un Organismo Público Autónomo del Estado de Morelos, dotado de plena autonomía en su régimen interior, en todo lo concerniente a sus aspectos académico, económico, técnico, administrativo y de gobierno, con personalidad jurídica y patrimonio propio, con la facultad de gobernarse a sí mismo y realizar su objeto y fines, respetando la libertad de cátedra e investigación, de libre examen y discusión de las ideas; de determinar sus planes y programas, fijar las disposiciones relativas al ingreso, promoción y permanencia de su personal académico, con respeto a lo dispuesto en los artículos 3º, fracción VII y 123, apartado A, de la Constitución Política de los Estados Unidos Mexicanos, así como la de administrar su patrimonio.

3. Autorización e Historia

“El Colegio de Morelos” fue creado mediante ley orgánica el 26 de agosto de 2015, tiene su sede en la ciudad de Cuernavaca, Estado de Morelos, pudiendo establecer centros o unidades en diversas localidades de la Entidad y, conforme a su capacidad y disponibilidad presupuestal, previa aprobación de su Junta de Gobierno, tiene la facultad de recibir subsidios, inversiones y participaciones, derechos, rentas, productos, aprovechamientos, créditos, valores, empréstitos, donaciones, cuotas, recursos provenientes de fuentes alternas de financiamiento y demás medios que se determinen para regir sus relaciones con la Administración Pública de los ámbitos federal, estatal y municipal, así como con las instancias pertinentes en el ámbito internacional.

4. Organización y Objeto Social

El principal propósito de El Colegio de Morelos es constituir una comunidad educativa de excelencia académica que transmita a la sociedad una manera de vivir culta, eficiente, sustentable, solidaria, tolerante e incluyente a partir de la formación de profesionistas, investigadores y profesores que sean el enlace con dicha sociedad. Profesionistas con alto sentido ético y responsabilidad social que sean capaces de proponer soluciones a problemas actuales y futuros, generando docencia e investigación con pertinencia en la generación y aplicación del conocimiento humanístico y científico social, procurando el desarrollo social, convival y sustentable de Morelos, México y el mundo.

Constituir una institución de educación superior pública autónoma, consolidada nacional e internacionalmente en sus líneas de investigación sobre humanidades, ciencias sociales, educación y estudios de la complejidad con amplio reconocimiento social y académico sustentada en una gestión académica y administrativa eficiente, que auspicie la formación de investigadores y profesionistas íntegros y competentes comprometidos con la sociedad y el cuidado del ambiente.

El Colegio de Morelos” tiene por objeto generar, preservar, transmitir y extender el conocimiento tanto el básico como el aplicado, en el ámbito de las ciencias sociales y las humanidades, poniéndolo al servicio del Estado, de la región circundante y del país, así como internacionalmente.

Objetivos estratégicos.

La investigación que contribuya al avance y mejor aprovechamiento de las ciencias sociales, los estudios de la complejidad y humanidades para beneficio de los profesionistas y la sociedad de Morelos, del país e inclusive con influencia internacional;

La enseñanza a nivel de licenciatura, especialidad, posgrado, maestría y doctorado; la actualización mediante cursos, diplomados y talleres con base en las materias de especialidad de “El Colegio de Morelos”, para la formación y actualización de profesionales altamente capacitados para la realización de actividades de investigación, la docencia y el servicio público, con estándares de calidad competitivos internacionalmente;

La proyección y evaluación de temas referentes a problemas que se consideren relevantes, cuyos productos puedan ser de utilidad en la formulación de las políticas públicas y coadyuven en la toma de decisiones para el desarrollo del estado de Morelos y del país en general;

La vinculación de la investigación científica en materia de ciencias sociales y humanidades con los sectores público, social y privado; para la amplia difusión en el ámbito académico y entre el público en general, de los resultados y las propuestas que de estos se deriven, a través de publicaciones especializadas y de todos los medios de comunicación a su alcance, que permitan contribuir desde la academia a elevar el nivel cultural, político y social de la Entidad, del país e internacionalmente; y

La generación de relaciones de intercambio académico, de investigación y difusión de la cultura, en las áreas de su competencia y en temas de interés mutuo, con otras instituciones de educación superior, centros de investigación y otras instituciones, en los ámbitos local, nacional e internacional.

5. Bases de Preparación de los Estados Financieros

El Colegio de Morelos:

- a) Observa la normatividad emitida por el CONAC y las disposiciones legales vigentes aplicables.
- b) Cumple con la normatividad aplicada para el reconocimiento, valuación y revelación de los diferentes rubros de la información financiera, así como las bases de medición utilizadas para la elaboración de los estados financieros; por ejemplo: costo histórico, valor de realización, valor razonable, valor de recuperación o cualquier otro método empleado y los criterios de aplicación de los mismos.
- c) Postulados básicos.
- d) Normatividad supletoria.
- e) Cumple con las etapas del devengado de acuerdo a la Ley de Contabilidad Gubernamental.

6. Políticas de Contabilidad Significativas

El Colegio de Morelos informa que cumple con las políticas contables emitidas por el CONAC

"Bajo protesta de decir verdad, declaramos que las notas, son razonablemente correctas y son responsabilidad del emisor"

EL COLEGIO DE MORELOS
Conciliación entre los Ingresos Presupuestarios y Contables
Del 1 de enero al 30 de septiembre de 2021
(Pesos)

1. Total de Ingresos Presupuestarios	14,893,057
2. Más Ingresos Contables No Presupuestarios	-
2.1 Ingresos Financieros	-
2.2 Incremento por Variación de Inventarios	-
2.3 Disminución del Exceso de Estimaciones por Pérdida o Deterioro u Obsolescencia	-
2.4 Disminución del Exceso de Provisiones	-
2.5 Otros Ingresos y Beneficios Varios	-
2.6 Otros Ingresos Contables No Presupuestarios	-
3. Menos Ingresos Presupuestarios No Contables	-
3.1 Aprovechamientos Patrimoniales	-
3.2 Ingresos Derivados de Financiamientos	-
3.3 Otros Ingresos Presupuestarios No Contables	-
4. Total de Ingresos Contables	14,893,057

EL COLEGIO DE MORELOS
Conciliación entre los Egresos Presupuestarios y los Gastos Contables
Del 1 de enero al 30 de septiembre de 2021
(Pesos)

1. Total de Egresos Presupuestarios		11,158,087
2. Menos Egresos Presupuestarios No Contables		327,544
2.1	Materias Primas y Materiales de Producción y Comercialización	-
2.2	Materiales y Suministros	-
2.3	Mobiliario y Equipo de Administración	287,993
2.4	Mobiliario y Equipo Educativo y Recreativo	-
2.5	Equipo e Instrumental Médico y de Laboratorio	-
2.6	Vehículos y Equipo de Transporte	-
2.7	Equipo de Defensa y Seguridad	-
2.8	Maquinaria, Otros Equipos y Herramientas	39,551
2.9	Activos Biológicos	-
2.10	Bienes Inmuebles	-
2.11	Activos Intangibles	-
2.12	Obra Pública en Bienes de Dominio Público	-
2.13	Obra Pública en Bienes Propios	-
2.14	Acciones y Participaciones de Capital	-
2.15	Compra de Títulos y Valores	-
2.16	Concesión de Préstamos	-
2.17	Inversiones en Fideicomisos, Mandatos y Otros Análogos	-
2.18	Provisiones para Contingencias y Otras Erogaciones Especiales	-
2.19	Amortización de la Deuda Pública	-
2.20	Adeudos de Ejercicios Fiscales Anteriores (ADEFAS)	-
2.21	Otros Egresos Presupuestarios No Contables	-
3. Más Gastos Contables No Presupuestarios		-
3.1	Estimaciones, Depreciaciones, Deterioros, Obsolescencia y Amortizaciones	-
3.2	Provisiones	-
3.3	Disminución de Inventarios	-
3.4	Aumento por Insuficiencia de Estimaciones por Pérdida o Deterioro u Obsolescencia	-
3.5	Aumento por Insuficiencia de Provisiones	-
3.6	Otros Gastos	-
3.7	Otros Gastos Contables No Presupuestarios	-
4. Total de Gastos Contables		10,830,543



Información Presupuestaria

CUENTA PÚBLICA
EL COLEGIO DE MORELOS
ENERO - SEPTIEMBRE

2021

Concepto	Estimado / Aprobado	Devengado	Recaudado / Pagado
A. Ingresos Totales (A = A1 + A2 + A3)	18,309,453	14,893,057	14,893,057
A1. Ingresos de Libre Disposición	18,309,453	14,893,057	14,893,057
A2. Transferencias Federales Etiquetadas	-	-	-
A3. Financiamiento Neto	-	-	-
B. Egresos Presupuestarios (B = B1 + B2)	18,309,453	11,158,087	11,158,087
B1. Gasto No Etiquetado (sin incluir Amortización de la Deuda Pública)	18,309,453	11,011,253	11,011,253
B2. Gasto Etiquetado (sin incluir Amortización de la Deuda Pública)	-	146,834	146,834
C. Remanentes del Ejercicio Anterior (C = C1 + C2)	-	-	-
C1. Remanentes de Ingresos de Libre Disposición aplicados en el periodo	-	-	-
C2. Remanentes de Transferencias Federales Etiquetadas aplicados en el periodo	-	-	-
I. Balance Presupuestario (I = A - B + C)	-	3,734,970	3,734,970
II. Balance Presupuestario sin Financiamiento Neto (II = I - A3)	-	3,734,970	3,734,970
III. Balance Presupuestario sin Financiamiento Neto y sin Remanentes del Ejercicio Anterior (III = II - C)	-	3,734,970	3,734,970

Concepto	Aprobado	Devengado	Pagado
E. Intereses, Comisiones y Gastos de la Deuda (E = E1 + E2)	-	-	-
E1. Intereses, Comisiones y Gastos de la Deuda con Gasto No Etiquetado	-	-	-
E2. Intereses, Comisiones y Gastos de la Deuda con Gasto Etiquetado	-	-	-
IV. Balance Primario (IV = III + E)	-	3,734,970	3,734,970

Concepto	Estimado / Aprobado	Devengado	Recaudado / Pagado
F. Financiamiento (F = F1 + F2)	-	-	-
F1. Financiamiento con Fuente de Pago de Ingresos de Libre Disposición	-	-	-
F2. Financiamiento con Fuente de Pago de Transferencias Federales Etiquetadas	-	-	-
G. Amortización de la Deuda (G = G1 + G2)	-	-	-
G1. Amortización de la Deuda Pública con Gasto No Etiquetado	-	-	-
G2. Amortización de la Deuda Pública con Gasto Etiquetado	-	-	-
A3. Financiamiento Neto (A3 = F - G)	-	-	-

Concepto	Estimado / Aprobado	Devengado	Recaudado / Pagado
A1. Ingresos de Libre Disposición	18,309,453	14,893,057	14,893,057
A3.1 Financiamiento Neto con Fuente de Pago de Ingresos de Libre Disposición (A3.1 = F1 - G1)	-	-	-
F1. Financiamiento con Fuente de Pago de Ingresos de Libre Disposición	-	-	-
G1. Amortización de la Deuda Pública con Gasto No Etiquetado	-	-	-
B1. Gasto No Etiquetado (sin incluir Amortización de la Deuda Pública)	18,309,453	11,011,253	11,011,253
C1. Remanentes de Ingresos de Libre Disposición aplicados en el periodo	-	-	-
V. Balance Presupuestario de Recursos Disponibles (V = A1 + A3.1 - B1 + C1)	-	3,881,804	3,881,804
VI. Balance Presupuestario de Recursos Disponibles sin Financiamiento Neto (VI = V - A3.1)	-	3,881,804	3,881,804

Concepto	Estimado / Aprobado	Devengado	Recaudado / Pagado
A2. Transferencias Federales Etiquetadas	-	-	-
A3.2 Financiamiento Neto con Fuente de Pago de Transferencias Federales Etiquetadas (A3.2 = F2 - G2)	-	-	-
F2. Financiamiento con Fuente de Pago de Transferencias Federales Etiquetadas	-	-	-
G2. Amortización de la Deuda Pública con Gasto Etiquetado	-	-	-
B2. Gasto Etiquetado (sin incluir Amortización de la Deuda Pública)	-	146,834	146,834
C2. Remanentes de Transferencias Federales Etiquetadas aplicados en el periodo	-	-	-
VII. Balance Presupuestario de Recursos Etiquetados (VII = A2 + A3.2 - B2 + C2)	-	(146,834)	(146,834)
VIII. Balance Presupuestario de Recursos Etiquetados sin Financiamiento Neto (VIII = VII - A3.2)	-	(146,834)	(146,834)

Rubro de Ingresos	Ingreso					Diferencia (6 = 5 - 1)
	Estimado	Ampliaciones y Reducciones	Modificado	Devengado	Recaudado	
	(1)	(2)	(3 = 1 + 2)	(4)	(5)	
Impuestos	-	-	-	-	-	-
Cuotas y Aportaciones de Seguridad Social	-	-	-	-	-	-
Contribuciones de Mejoras	-	-	-	-	-	-
Derechos	-	-	-	-	-	-
Productos	-	-	-	-	-	-
Aprovechamientos	-	-	-	-	-	-
Ingresos por Venta de Bienes, Prestación de Servicios y Otros Ingresos	1,900,000	3,659,717	5,559,717	1,987,786	1,987,786	87,786
Participaciones, Aportaciones, Convenios, Incentivos Derivados de la Colaboración Fiscal y Fondos Distintos de Aportaciones	-	-	-	-	-	-
Transferencias, Asignaciones, Subsidios y Subvenciones, y Pensiones y Jubilaciones	16,409,453	1,646,632	18,056,085	12,905,271	12,905,271	(3,504,182)
Ingresos Derivados de Financiamientos	-	-	-	-	-	-
Total	18,309,453	5,306,349	23,615,802	14,893,057	14,893,057	(3,416,396)
Ingresos excedentes						

Estado Analítico de Ingresos Por Fuente de Financiamiento	Ingreso					Diferencia (6 = 5 - 1)
	Estimado	Ampliaciones y Reducciones	Modificado	Devengado	Recaudado	
	(1)	(2)	(3 = 1 + 2)	(4)	(5)	
Ingresos del Poder Ejecutivo Federal o Estatal y de los Municipios	-	-	-	-	-	-
Impuestos	-	-	-	-	-	-
Cuotas y Aportaciones de Seguridad Social	-	-	-	-	-	-
Contribuciones de Mejoras	-	-	-	-	-	-
Derechos	-	-	-	-	-	-
Productos ¹	-	-	-	-	-	-
Aprovechamientos ²	-	-	-	-	-	-
Participaciones, Aportaciones, Convenios, Incentivos Derivados de la Colaboración Fiscal y Fondos Distintos de Aportaciones	-	-	-	-	-	-
Transferencias, Asignaciones, Subsidios y Subvenciones, y Pensiones y Jubilaciones	-	-	-	-	-	-
Ingresos de los Entes Públicos de los Poderes Legislativo y Judicial, de los Órganos Autónomos y del Sector Paraestatal o Paramunicipal, así como de las Empresas Productivas del Estado	18,309,453	5,306,349	23,615,802	14,893,057	14,893,057	(3,416,396)
Cuotas y Aportaciones de Seguridad Social	-	-	-	-	-	-
Productos ¹	-	-	-	-	-	-
Ingresos por Venta de Bienes, Prestación de Servicios y Otros Ingresos ³	1,900,000	3,659,717	5,559,717	1,987,786	1,987,786	87,786
Transferencias, Asignaciones, Subsidios y Subvenciones, y Pensiones y Jubilaciones	16,409,453	1,646,632	18,056,085	12,905,271	12,905,271	(3,504,182)
Ingresos Derivados de Financiamientos	-	-	-	-	-	-
Ingresos Derivados de Financiamientos	-	-	-	-	-	-
Total	18,309,453	5,306,349	23,615,802	14,893,057	14,893,057	(3,416,396)
Ingresos excedentes						

¹ Incluye intereses que generan las cuentas bancarias de los entes públicos en productos.

² Incluye donativos en efectivo del Poder Ejecutivo, entre otros aprovechamientos.

³ Se refiere a los ingresos propios obtenidos por los Poderes Legislativo y Judicial, los Órganos Autónomos y las entidades de la administración pública paraestatal y paramunicipal, por sus actividades diversas no inherentes a su operación que generan recursos y que no sean ingresos por venta de bienes o prestación de servicios, tales como donativos en efectivo, entre otros.

Concepto	Ingreso					Diferencia
	Estimado	Ampliaciones/ (Reducciones)	Modificado	Devengado	Recaudado	
Ingresos de Libre Disposición						
<i>Impuestos</i>	-	-	-	-	-	-
<i>Cuotas y Aportaciones de Seguridad Social</i>	-	-	-	-	-	-
<i>Contribuciones de Mejoras</i>	-	-	-	-	-	-
<i>Derechos</i>	-	-	-	-	-	-
<i>Productos</i>	-	-	-	-	-	-
<i>Aprovechamientos</i>	-	-	-	-	-	-
<i>Ingresos por Venta de Bienes y Prestación de Servicios</i>	1,900,000	3,659,717	5,559,717	1,987,786	1,987,786	87,786
<i>Participaciones</i>	-	-	-	-	-	-
Fondo General de Participaciones	-	-	-	-	-	-
Fondo de Fomento Municipal	-	-	-	-	-	-
Fondo de Fiscalización y Recaudación	-	-	-	-	-	-
Fondo de Compensación	-	-	-	-	-	-
Fondo de Extracción de Hidrocarburos	-	-	-	-	-	-
Impuesto Especial Sobre Producción y Servicios	-	-	-	-	-	-
0.136% de la Recaudación Federal Participable	-	-	-	-	-	-
3.17% Sobre Extracción de Petróleo	-	-	-	-	-	-
Gasolinas y Diésel	-	-	-	-	-	-
Fondo del Impuesto Sobre la Renta	-	-	-	-	-	-
Fondo de Estabilización de los Ingresos de las Ent. Fed.	-	-	-	-	-	-
<i>Incentivos Derivados de la Colaboración Fiscal</i>	-	-	-	-	-	-
Tenencia o Uso de Vehículos	-	-	-	-	-	-
Fondo de Compensación ISAN	-	-	-	-	-	-
Impuesto Sobre Automóviles Nuevos	-	-	-	-	-	-
Fondo de Compensación de Repecos-Intermedios	-	-	-	-	-	-
Otros Incentivos Económicos	-	-	-	-	-	-
<i>Transferencias y Asignaciones</i>	16,409,453	1,376,632	17,786,085	12,905,271	12,905,271	(3,504,182)
<i>Convenios</i>	-	-	-	-	-	-
Otros Convenios y Subsidios	-	-	-	-	-	-
<i>Otros Ingresos de Libre Disposición</i>	-	-	-	-	-	-
Participaciones en Ingresos Locales	-	-	-	-	-	-
Otros Ingresos de Libre Disposición	-	-	-	-	-	-
Total de Ingresos de Libre Disposición	18,309,453	5,036,349	23,345,802	14,893,057	14,893,057	(3,416,396)
Ingresos Excedentes de Ingresos de Libre Disposición						
Transferencias Federales Etiquetadas						
<i>Aportaciones</i>	-	-	-	-	-	-
Fondo de Aport. para la Nómina Educativa y Gto. Op.	-	-	-	-	-	-
Fondo de Aportaciones para los Servicios de Salud	-	-	-	-	-	-
Fondo de Aportaciones para la Infraestructura Social	-	-	-	-	-	-
Fondo de Aport. para el Fortalecimiento de los Municipios y de las Demarcaciones Territoriales del Distrito Federal	-	-	-	-	-	-
Fondo de Aportaciones Múltiples	-	-	-	-	-	-
Fondo de Aport. para la Educación Tec. y de Adultos	-	-	-	-	-	-
Fondo de Aportaciones para la Seguridad Pública de los Estados y del Distrito Federal	-	-	-	-	-	-
Fondo de Aportaciones para el Fortalecimiento de las Entidades Federativas	-	-	-	-	-	-
<i>Convenios</i>	-	-	-	-	-	-
Convenios de Protección Social en Salud	-	-	-	-	-	-
Convenios de Descentralización	-	-	-	-	-	-
Convenios de Reasignación	-	-	-	-	-	-
Otros Convenios y Subsidios	-	-	-	-	-	-
<i>Fondos Distintos de Aportaciones</i>	-	-	-	-	-	-
Fondo para Entidades Federativas y Municipios Productores de Hidrocarburos	-	-	-	-	-	-
Fondo Minero	-	-	-	-	-	-
<i>Transferencias, Asignaciones, Subsidios y Subvenciones, y Pensiones y Jubilaciones</i>	-	-	-	-	-	-
<i>Otras Transferencias Federales Etiquetadas</i>	-	270,000	270,000	-	-	-
Total de Transferencias Federales Etiquetadas	-	270,000	270,000	-	-	-
Ingresos Derivados de Financiamientos						
<i>Ingresos Derivados de Financiamientos</i>	-	-	-	-	-	-
Total de Ingresos	18,309,453	5,306,349	23,615,802	14,893,057	14,893,057	(3,416,396)
Datos Informativos						
1. Ingresos Derivados de Financiamientos con Fuente de Pago de Ingresos de Libre Disposición	-	-	-	-	-	-
2. Ingresos Derivados de Financiamientos con Fuente de Pago de Transferencias Federales Etiquetadas	-	-	-	-	-	-
3. Ingresos Derivados de Financiamientos	-	-	-	-	-	-

Concepto	Egresos					Subejercicio 6 = (3 - 4)
	Aprobado	Ampliaciones/ (Reducciones)	Modificado	Devengado	Pagado	
	1	2	3 = (1 + 2)	4	5	
Servicios Personales	10,122,740	3,008,432	13,131,172	6,802,227	6,802,227	6,328,945
Remuneraciones al Personal de Carácter Permanente	7,169,696	1,914,485	9,084,181	5,173,638	5,173,638	3,910,543
Remuneraciones al Personal de Carácter Transitorio	-	163,597	163,597	-	-	163,597
Remuneraciones Adicionales y Especiales	1,425,951	14,614	1,440,565	381,587	381,587	1,058,978
Seguridad Social	1,527,093	612,375	2,139,468	1,179,652	1,179,652	959,816
Otras Prestaciones Sociales y Económicas	-	303,361	303,361	67,350	67,350	236,011
Previsiones	-	-	-	-	-	-
Pago de Estímulos a Servidores Públicos	-	-	-	-	-	-
Materiales y Suministros	900,162	35,341	935,503	605,588	605,588	329,915
Materiales de Admón, Emisión de Doctos. y Artículos Oficiales	420,700	96,109	516,809	380,467	380,467	136,342
Alimentos y Utensilios	42,500	3,615	46,115	26,945	26,945	19,170
Materias Primas y Materiales de Producción y Comercialización	-	-	-	-	-	-
Materiales y Artículos de Construcción y de Reparación	6,000	53,016	59,016	58,909	58,909	107
Productos Químicos, Farmacéuticos y de Laboratorio	21,812	1,007	22,819	14,232	14,232	8,587
Combustibles, Lubricantes y Aditivos	65,000	685	65,685	25,915	25,915	39,770
Vestuario, Blancos, Prendas de Protección y Artículos Deportivos	246,400	(133,103)	113,297	66,265	66,265	47,032
Materiales y Suministros Para Seguridad	-	-	-	-	-	-
Herramientas, Refacciones y Accesorios Menores	97,750	14,012	111,762	32,855	32,855	78,907
Servicios Generales	6,427,751	1,997,576	8,425,327	3,422,728	3,422,728	5,002,599
Servicios Básicos	224,610	35,709	260,319	173,386	173,386	86,933
Servicios de Arrendamiento	392,500	2,948	395,448	33,363	33,363	362,085
Servicios Profesionales, Científicos, Técnicos y Otros Servicios	4,484,582	445,445	4,930,027	2,506,518	2,506,518	2,423,509
Servicios Financieros, Bancarios y Comerciales	112,300	59,923	172,223	57,804	57,804	114,419
Servicios de Instalación, Reparación, Mantto. y Conservación	236,838	2,884	239,722	188,603	188,603	51,119
Servicios de Comunicación Social y Publicidad	180,000	75,803	255,803	172,584	172,584	83,219
Servicios de Traslado y Viáticos	114,000	37,974	151,974	34,168	34,168	117,806
Servicios Oficiales	350,000	(11,977)	338,023	52,698	52,698	285,325
Otros Servicios Generales	332,921	1,348,867	1,681,788	203,604	203,604	1,478,184
Transferencias, Asignaciones, Subsidios y Otras Ayudas	-	-	-	-	-	-
Transferencias Internas y Asignaciones al Sector Público	-	-	-	-	-	-
Transferencias al Resto del Sector Público	-	-	-	-	-	-
Subsidios y Subvenciones	-	-	-	-	-	-
Ayudas Sociales	-	-	-	-	-	-
Pensiones y Jubilaciones	-	-	-	-	-	-
Transferencias a Fideicomisos, Mandatos y Otros Análogos	-	-	-	-	-	-
Transferencias a la Seguridad Social	-	-	-	-	-	-
Donativos	-	-	-	-	-	-
Transferencias al Exterior	-	-	-	-	-	-
Bienes Muebles, Inmuebles e Intangibles	858,800	265,000	1,123,800	327,544	327,544	796,256
Mobiliario y Equipo de Administración	630,000	232,249	862,249	287,993	287,993	574,256
Mobiliario y Equipo Educativo y Recreativo	-	-	-	-	-	-
Equipo e Instrumental Médico y de Laboratorio	-	-	-	-	-	-
Vehículos y Equipo de Transporte	-	-	-	-	-	-
Equipo de Defensa y Seguridad	-	-	-	-	-	-
Maquinaria, Otros Equipos y Herramientas	6,800	32,751	39,551	39,551	39,551	-
Activos Biológicos	-	-	-	-	-	-
Bienes Inmuebles	-	-	-	-	-	-
Activos Intangibles	222,000	-	222,000	-	-	222,000
Inversión Pública	-	-	-	-	-	-
Obra Pública en Bienes de Dominio Público	-	-	-	-	-	-
Obra Pública en Bienes Propios	-	-	-	-	-	-
Proyectos Productivos y Acciones de Fomento	-	-	-	-	-	-
Inversiones Financieras y Otras Provisiones	-	-	-	-	-	-
Inversiones Para el Fomento de Actividades Productivas	-	-	-	-	-	-
Acciones y Participaciones de Capital	-	-	-	-	-	-
Compra de Títulos y Valores	-	-	-	-	-	-
Concesión de Préstamos	-	-	-	-	-	-
Inversiones en Fideicomisos, Mandatos y Otros Análogos	-	-	-	-	-	-
Otras Inversiones Financieras	-	-	-	-	-	-
Provisiones para Contingencias y Otras Erogaciones Especiales	-	-	-	-	-	-
Participaciones y Aportaciones	-	-	-	-	-	-
Participaciones	-	-	-	-	-	-
Aportaciones	-	-	-	-	-	-
Convenios	-	-	-	-	-	-
Deuda Pública	-	-	-	-	-	-
Amortización de la Deuda Pública	-	-	-	-	-	-
Intereses de la Deuda Pública	-	-	-	-	-	-
Comisiones de la Deuda Pública	-	-	-	-	-	-
Gastos de la Deuda Pública	-	-	-	-	-	-
Costo por Coberturas	-	-	-	-	-	-
Apoyos Financieros	-	-	-	-	-	-
Adeudos de Ejercicios Fiscales Anteriores (Adefas)	-	-	-	-	-	-
Total del Gasto	18,309,453	5,306,349	23,615,802	11,158,087	11,158,087	12,457,715

Concepto	Egresos					Subejercicio
	Aprobado	Ampliaciones / (Reducciones)	Modificado	Devengado	Pagado	
Gasto No Etiquetado	18,309,453	5,036,349	23,345,802	11,011,253	11,011,253	12,334,549
Servicios Personales	10,122,740	3,008,432	13,131,172	6,802,227	6,802,227	6,328,945
Remuneraciones al Personal de Carácter Permanente	7,169,696	1,914,485	9,084,181	5,173,638	5,173,638	3,910,543
Remuneraciones al Personal de Carácter Transitorio	-	163,597	163,597	-	-	163,597
Remuneraciones Adicionales y Especiales	1,425,951	14,614	1,440,565	381,587	381,587	1,058,978
Seguridad Social	1,527,093	612,375	2,139,468	1,179,652	1,179,652	959,816
Otras Prestaciones Sociales y Económicas	-	303,361	303,361	67,350	67,350	236,011
Previsiones	-	-	-	-	-	-
Pago de Estímulos a Servidores Públicos	-	-	-	-	-	-
Materiales y Suministros	900,162	30,341	930,503	605,588	605,588	324,915
Materiales de Admón., Emisión de Doctos. y Art. Oficiales	420,700	91,109	511,809	380,467	380,467	131,342
Alimentos y Utensilios	42,500	3,615	46,115	26,945	26,945	19,170
Materias Primas y Materiales de Prod. y Comercialización	-	-	-	-	-	-
Materiales y Artículos de Construcción y de Reparación	6,000	53,016	59,016	58,909	58,909	107
Productos Químicos, Farmacéuticos y de Laboratorio	21,812	1,007	22,819	14,232	14,232	8,587
Combustibles, Lubricantes y Aditivos	65,000	685	65,685	25,915	25,915	39,770
Vestuario, Blancos, Prendas de Protección y Art. Deportivos	246,400	(133,103)	113,297	66,265	66,265	47,032
Materiales y Suministros Para Seguridad	-	-	-	-	-	-
Herramientas, Refacciones y Accesorios Menores	97,750	14,012	111,762	32,855	32,855	78,907
Servicios Generales	6,427,751	1,997,576	8,425,327	3,422,728	3,422,728	5,002,599
Servicios Básicos	224,610	35,709	260,319	173,386	173,386	86,933
Servicios de Arrendamiento	392,500	2,948	395,448	33,363	33,363	362,085
Servicios Profesionales, Científicos, Técnicos y Otros Serv.	4,484,582	445,445	4,930,027	2,506,518	2,506,518	2,423,509
Servicios Financieros, Bancarios y Comerciales	112,300	59,923	172,223	57,804	57,804	114,419
Servicios de Instalación, Reparación, Mantto. y Conservación	236,838	2,884	239,722	188,603	188,603	51,119
Servicios de Comunicación Social y Publicidad	180,000	75,803	255,803	172,584	172,584	83,219
Servicios de Traslado y Viáticos	114,000	37,974	151,974	34,168	34,168	117,806
Servicios Oficiales	350,000	(11,977)	338,023	52,698	52,698	285,325
Otros Servicios Generales	332,921	1,348,867	1,681,788	203,604	203,604	1,478,184
Transferencias, Asignaciones, Subsidios y Otras Ayudas	-	-	-	-	-	-
Transferencias Internas y Asignaciones al Sector Público	-	-	-	-	-	-
Transferencias al Resto del Sector Público	-	-	-	-	-	-
Subsidios y Subvenciones	-	-	-	-	-	-
Ayudas Sociales	-	-	-	-	-	-
Pensiones y Jubilaciones	-	-	-	-	-	-
Transferencias a Fideicomisos, Mandatos y Otros Análogos	-	-	-	-	-	-
Transferencias a la Seguridad Social	-	-	-	-	-	-
Donativos	-	-	-	-	-	-
Transferencias al Exterior	-	-	-	-	-	-
Bienes Muebles, Inmuebles e Intangibles	858,800	-	858,800	180,710	180,710	678,090
Mobiliario y Equipo de Administración	630,000	(32,751)	597,249	141,159	141,159	456,090
Mobiliario y Equipo Educativo y Recreativo	-	-	-	-	-	-
Equipo e Instrumental Médico y de Laboratorio	-	-	-	-	-	-
Vehículos y Equipo de Transporte	-	-	-	-	-	-
Equipo de Defensa y Seguridad	-	-	-	-	-	-
Maquinaria, Otros Equipos y Herramientas	6,800	32,751	39,551	39,551	39,551	-
Activos Biológicos	-	-	-	-	-	-
Bienes Inmuebles	-	-	-	-	-	-
Activos Intangibles	222,000	-	222,000	-	-	222,000
Inversión Pública	-	-	-	-	-	-
Obra Pública en Bienes de Dominio Público	-	-	-	-	-	-
Obra Pública en Bienes Propios	-	-	-	-	-	-
Proyectos Productivos y Acciones de Fomento	-	-	-	-	-	-
Inversiones Financieras y Otras Provisiones	-	-	-	-	-	-
Inversiones Para el Fomento de Actividades Productivas	-	-	-	-	-	-
Acciones y Participaciones de Capital	-	-	-	-	-	-
Compra de Títulos y Valores	-	-	-	-	-	-
Concesión de Préstamos	-	-	-	-	-	-
Inversiones en Fideicomisos, Mandatos y Otros Análogos	-	-	-	-	-	-
Fideicomiso de Desastres Naturales (Informativo)	-	-	-	-	-	-
Otras Inversiones Financieras	-	-	-	-	-	-
Provisiones para Contingencias y Otras Erogaciones Especiales	-	-	-	-	-	-
Participaciones y Aportaciones	-	-	-	-	-	-
Participaciones	-	-	-	-	-	-
Aportaciones	-	-	-	-	-	-
Convenios	-	-	-	-	-	-
Deuda Pública	-	-	-	-	-	-
Amortización de la Deuda Pública	-	-	-	-	-	-
Intereses de la Deuda Pública	-	-	-	-	-	-
Comisiones de la Deuda Pública	-	-	-	-	-	-
Gastos de la Deuda Pública	-	-	-	-	-	-
Costo por Coberturas	-	-	-	-	-	-
Apoys Financieros	-	-	-	-	-	-
Adeudos de Ejercicios Fiscales Anteriores (Adefas)	-	-	-	-	-	-

Concepto	Egresos					Subejercicio
	Aprobado	Ampliaciones / (Reducciones)	Modificado	Devengado	Pagado	
Gasto Etiquetado	-	270,000	270,000	146,834	146,834	123,166
Servicios Personales	-	-	-	-	-	-
Remuneraciones al Personal de Carácter Permanente	-	-	-	-	-	-
Remuneraciones al Personal de Carácter Transitorio	-	-	-	-	-	-
Remuneraciones Adicionales y Especiales	-	-	-	-	-	-
Seguridad Social	-	-	-	-	-	-
Otras Prestaciones Sociales y Económicas	-	-	-	-	-	-
Previsiones	-	-	-	-	-	-
Pago de Estímulos a Servidores Públicos	-	-	-	-	-	-
Materiales y Suministros	-	5,000	5,000	-	-	5,000
Materiales de Admón., Emisión de Doctos. y Art. Oficiales	-	5,000	5,000	-	-	5,000
Alimentos y Utensilios	-	-	-	-	-	-
Materias Primas y Materiales de Prod. y Comercialización	-	-	-	-	-	-
Materiales y Artículos de Construcción y de Reparación	-	-	-	-	-	-
Productos Químicos, Farmacéuticos y de Laboratorio	-	-	-	-	-	-
Combustibles, Lubricantes y Aditivos	-	-	-	-	-	-
Vestuario, Blancos, Prendas de Protección y Art. Deportivos	-	-	-	-	-	-
Materiales y Suministros Para Seguridad	-	-	-	-	-	-
Herramientas, Refacciones y Accesorios Menores	-	-	-	-	-	-
Servicios Generales	-	-	-	-	-	-
Servicios Básicos	-	-	-	-	-	-
Servicios de Arrendamiento	-	-	-	-	-	-
Servicios Profesionales, Científicos, Técnicos y Otros Serv.	-	-	-	-	-	-
Servicios Financieros, Bancarios y Comerciales	-	-	-	-	-	-
Servicios de Instalación, Reparación, Mantto. y Conservación	-	-	-	-	-	-
Servicios de Comunicación Social y Publicidad	-	-	-	-	-	-
Servicios de Traslado y Viáticos	-	-	-	-	-	-
Servicios Oficiales	-	-	-	-	-	-
Otros Servicios Generales	-	-	-	-	-	-
Transferencias, Asignaciones, Subsidios y Otras Ayudas	-	-	-	-	-	-
Transferencias Internas y Asignaciones al Sector Público	-	-	-	-	-	-
Transferencias al Resto del Sector Público	-	-	-	-	-	-
Subsidios y Subvenciones	-	-	-	-	-	-
Ayudas Sociales	-	-	-	-	-	-
Pensiones y Jubilaciones	-	-	-	-	-	-
Transferencias a Fideicomisos, Mandatos y Otros Análogos	-	-	-	-	-	-
Transferencias a la Seguridad Social	-	-	-	-	-	-
Donativos	-	-	-	-	-	-
Transferencias al Exterior	-	-	-	-	-	-
Bienes Muebles, Inmuebles e Intangibles	-	265,000	265,000	146,834	146,834	118,166
Mobiliario y Equipo de Administración	-	265,000	265,000	146,834	146,834	118,166
Mobiliario y Equipo Educativo y Recreativo	-	-	-	-	-	-
Equipo e Instrumental Médico y de Laboratorio	-	-	-	-	-	-
Vehículos y Equipo de Transporte	-	-	-	-	-	-
Equipo de Defensa y Seguridad	-	-	-	-	-	-
Maquinaria, Otros Equipos y Herramientas	-	-	-	-	-	-
Activos Biológicos	-	-	-	-	-	-
Bienes Inmuebles	-	-	-	-	-	-
Activos Intangibles	-	-	-	-	-	-
Inversión Pública	-	-	-	-	-	-
Obra Pública en Bienes de Dominio Público	-	-	-	-	-	-
Obra Pública en Bienes Propios	-	-	-	-	-	-
Proyectos Productivos y Acciones de Fomento	-	-	-	-	-	-
Inversiones Financieras y Otras Provisiones	-	-	-	-	-	-
Inversiones Para el Fomento de Actividades Productivas	-	-	-	-	-	-
Acciones y Participaciones de Capital	-	-	-	-	-	-
Compra de Títulos y Valores	-	-	-	-	-	-
Concesión de Préstamos	-	-	-	-	-	-
Inversiones en Fideicomisos, Mandatos y Otros Análogos	-	-	-	-	-	-
Fideicomiso de Desastres Naturales (Informativo)	-	-	-	-	-	-
Otras Inversiones Financieras	-	-	-	-	-	-
Provisiones para Contingencias y Otras Erogaciones Especiales	-	-	-	-	-	-
Participaciones y Aportaciones	-	-	-	-	-	-
Participaciones	-	-	-	-	-	-
Aportaciones	-	-	-	-	-	-
Convenios	-	-	-	-	-	-
Deuda Pública	-	-	-	-	-	-
Amortización de la Deuda Pública	-	-	-	-	-	-
Intereses de la Deuda Pública	-	-	-	-	-	-
Comisiones de la Deuda Pública	-	-	-	-	-	-
Gastos de la Deuda Pública	-	-	-	-	-	-
Costo por Coberturas	-	-	-	-	-	-
Apoyos Financieros	-	-	-	-	-	-
Adeudos de Ejercicios Fiscales Anteriores (Adefas)	-	-	-	-	-	-
Total de Egresos	18,309,453	5,306,349	23,615,802	11,158,087	11,158,087	12,457,715

Concepto	Egresos					Subejercicio
	Aprobado	Ampliaciones/ (Reducciones)	Modificado	Devengado	Pagado	
	1	2	3 = (1 + 2)	4	5	
Jefatura de la Oficina de la Gobernatura del Estado	-	-	-	-	-	-
Secretaría de Gobierno	-	-	-	-	-	-
Secretaría de Hacienda	-	-	-	-	-	-
Secretaría de Desarrollo Económico y del Trabajo	-	-	-	-	-	-
Secretaría de Desarrollo Agropecuario	-	-	-	-	-	-
Secretaría de Obras Públicas	-	-	-	-	-	-
Secretaría de Educación	-	-	-	-	-	-
Secretaría de Salud	-	-	-	-	-	-
Secretaría de Administración	-	-	-	-	-	-
Secretaría de la Contraloría	-	-	-	-	-	-
Secretaría de Turismo y Cultura	-	-	-	-	-	-
Secretaría de Desarrollo Social	-	-	-	-	-	-
Secretaría de Desarrollo Sustentable	-	-	-	-	-	-
Secretaría de Movilidad y Transporte	-	-	-	-	-	-
Comisión Estatal de Seguridad Pública	-	-	-	-	-	-
Consejería Jurídica	-	-	-	-	-	-
Gastos Institucionales	-	-	-	-	-	-
Total del Gasto	-	-	-	-	-	-

EL COLEGIO DE MORELOS
Estado Analítico del Ejercicio del Presupuesto de Egresos
Clasificación Administrativa
Del 1 de enero al 30 septiembre de 2021

Concepto	Egresos					Subejercicio
	Aprobado	Ampliaciones/ (Reducciones)	Modificado	Devengado	Pagado	
	1	2	3 = (1 + 2)	4	5	
Poder Ejecutivo	-	-	-	-	-	-
Poder Legislativo	-	-	-	-	-	-
Poder Judicial	-	-	-	-	-	-
Organismos Autónomos	18,309,453	5,306,349	23,615,802	11,158,087	11,158,087	12,457,715
Poder Ejecutivo de los Municipios	-	-	-	-	-	-
Total del Gasto	18,309,453	5,306,349	23,615,802	11,158,087	11,158,087	12,457,715

Sector Paraestatal del Gobierno del Estado de Morelos
Estado Analítico del Ejercicio del Presupuesto de Egresos
Clasificación Administrativa
Del 1 de enero al 30 septiembre de 2021

Concepto	Egresos					Subejercicio
	Aprobado	Ampliaciones/ (Reducciones)	Modificado	Devengado	Pagado	
	1	2	3 = (1 + 2)	4	5	
Entidades Paraestatales y Fideicomisos No Empresariales y No Financieros	-	-	-	-	-	-
Instituciones Públicas de la Seguridad Social	-	-	-	-	-	-
Entidades Paraestatales Empresariales No Financieras con Participación Estatal Mayoritaria	-	-	-	-	-	-
Fideicomisos Empresariales No Financieros con Participación Estatal Mayoritaria	-	-	-	-	-	-
Entidades Paraestatales Empresariales Financieras Monetarias con Participación Estatal Mayoritaria	-	-	-	-	-	-
Entidades Paraestatales Empresariales Financieras No Monetarias con Participación Estatal Mayoritaria	-	-	-	-	-	-
Fideicomisos Financieros Públicos con Participación Estatal Mayoritaria	-	-	-	-	-	-
Total del Gasto	-	-	-	-	-	-

Concepto	Egresos					Subejercicio
	Aprobado	Ampliaciones/ (Reducciones)	Modificado	Devengado	Pagado	
Gasto No Etiquetado	18,309,453	5,036,349	23,345,802	11,011,253	11,011,253	12,334,549
Jefatura de la Oficina de la Gubernatura del Estado	-	-	-	-	-	-
Secretaría de Gobierno	-	-	-	-	-	-
Secretaría de Hacienda	-	-	-	-	-	-
Secretaría de Desarrollo Económico y del Trabajo	-	-	-	-	-	-
Secretaría de Desarrollo Agropecuario	-	-	-	-	-	-
Secretaría de Obras Públicas	-	-	-	-	-	-
Secretaría de Educación	-	-	-	-	-	-
Secretaría de Salud	-	-	-	-	-	-
Secretaría de Administración	-	-	-	-	-	-
Secretaría de la Contratoría	-	-	-	-	-	-
Secretaría de Turismo y Cultura	-	-	-	-	-	-
Secretaría de Desarrollo Social	-	-	-	-	-	-
Secretaría de Desarrollo Sustentable	-	-	-	-	-	-
Secretaría de Movilidad y Transporte	-	-	-	-	-	-
Comisión Estatal de Seguridad Pública	-	-	-	-	-	-
Consejería Jurídica	-	-	-	-	-	-
Gastos Institucionales	-	-	-	-	-	-
Poder Legislativo	-	-	-	-	-	-
Poder Judicial	-	-	-	-	-	-
Organismos Autónomos	18,309,453	5,036,349	23,345,802	11,011,253	11,011,253	12,334,549
Entidades Paraestatales y Fideicomisos No Empresariales y No Financieros	-	-	-	-	-	-
Entidades Paraestatales Empresariales No Financieras con Participación Estatal Mayoritaria	-	-	-	-	-	-
Poder Ejecutivo de los Municipios	-	-	-	-	-	-
Gasto Etiquetado	-	270,000	270,000	146,834	146,834	123,166
Jefatura de la Oficina de la Gubernatura del Estado	-	-	-	-	-	-
Secretaría de Gobierno	-	-	-	-	-	-
Secretaría de Hacienda	-	-	-	-	-	-
Secretaría de Desarrollo Económico y del Trabajo	-	-	-	-	-	-
Secretaría de Desarrollo Agropecuario	-	-	-	-	-	-
Secretaría de Obras Públicas	-	-	-	-	-	-
Secretaría de Educación	-	-	-	-	-	-
Secretaría de Salud	-	-	-	-	-	-
Secretaría de Administración	-	-	-	-	-	-
Secretaría de la Contratoría	-	-	-	-	-	-
Secretaría de Turismo y Cultura	-	-	-	-	-	-
Secretaría de Desarrollo Social	-	-	-	-	-	-
Secretaría de Desarrollo Sustentable	-	-	-	-	-	-
Secretaría de Movilidad y Transporte	-	-	-	-	-	-
Comisión Estatal de Seguridad Pública	-	-	-	-	-	-
Consejería Jurídica	-	-	-	-	-	-
Gastos Institucionales	-	-	-	-	-	-
Poder Legislativo	-	-	-	-	-	-
Poder Judicial	-	-	-	-	-	-
Organismos Autónomos	-	270,000	270,000	146,834	146,834	123,166
Entidades Paraestatales y Fideicomisos No Empresariales y No Financieros	-	-	-	-	-	-
Entidades Paraestatales Empresariales No Financieras con Participación Estatal Mayoritaria	-	-	-	-	-	-
Poder Ejecutivo de los Municipios	-	-	-	-	-	-
Total de Egresos	18,309,453	5,306,349	23,615,802	11,158,087	11,158,087	12,457,715

Concepto	Egresos					Subejercicio
	Aprobado	Ampliaciones/ (Reducciones)	Modificado	Devengado	Pagado	
	1	2	3 = (1 + 2)	4	5	
Gobierno	-	-	-	-	-	-
Legislación	-	-	-	-	-	-
Justicia	-	-	-	-	-	-
Coordinación de la Política de Gobierno	-	-	-	-	-	-
Relaciones Exteriores	-	-	-	-	-	-
Asuntos Financieros y Hacendarios	-	-	-	-	-	-
Seguridad Nacional	-	-	-	-	-	-
Asuntos de Orden Público y de Seguridad Interior	-	-	-	-	-	-
Otros Servicios Generales	-	-	-	-	-	-
Desarrollo Social	18,309,453	5,306,349	23,615,802	11,158,087	11,158,087	12,457,715
Protección Ambiental	-	-	-	-	-	-
Vivienda y Servicios a la Comunidad	-	-	-	-	-	-
Salud	-	-	-	-	-	-
Recreación, Cultura y Otras Manifestaciones Sociales	-	-	-	-	-	-
Educación	18,309,453	5,306,349	23,615,802	11,158,087	11,158,087	12,457,715
Protección Social	-	-	-	-	-	-
Otros Asuntos Sociales	-	-	-	-	-	-
Desarrollo Económico	-	-	-	-	-	-
Asuntos Económicos, Comerciales y Laborales en General	-	-	-	-	-	-
Agropecuaria, Silvicultura, Pesca y Caza	-	-	-	-	-	-
Combustibles y Energía	-	-	-	-	-	-
Minería, Manufacturas y Construcción	-	-	-	-	-	-
Transporte	-	-	-	-	-	-
Comunicaciones	-	-	-	-	-	-
Turismo	-	-	-	-	-	-
Ciencia, Tecnología e Innovación	-	-	-	-	-	-
Otras Industrias y Otros Asuntos Económicos	-	-	-	-	-	-
Otras no Clasificadas en Funciones Anteriores	-	-	-	-	-	-
Transacciones de la Deuda Pública / Costo Financiero de la Deuda	-	-	-	-	-	-
Transferencias, Participaciones y Aportaciones entre Diferentes Niveles y Ordenes de Gobierno	-	-	-	-	-	-
Saneamiento del Sistema Financiero	-	-	-	-	-	-
Adeudos de Ejercicios Fiscales Anteriores	-	-	-	-	-	-
Total del Gasto	18,309,453	5,306,349	23,615,802	11,158,087	11,158,087	12,457,715

Concepto	Egresos					Subejercicio
	Aprobado	Ampliaciones/ (Reducciones)	Modificado	Devengado	Pagado	
Gasto No Etiquetado	18,309,453	5,036,349	23,345,802	11,011,253	11,011,253	12,334,549
<i>Gobierno</i>	-	-	-	-	-	-
Legislación	-	-	-	-	-	-
Justicia	-	-	-	-	-	-
Coordinación de la Política de Gobierno	-	-	-	-	-	-
Relaciones Exteriores	-	-	-	-	-	-
Asuntos Financieros y Hacendarios	-	-	-	-	-	-
Seguridad Nacional	-	-	-	-	-	-
Asuntos de Orden Público y de Seguridad Interior	-	-	-	-	-	-
Otros Servicios Generales	-	-	-	-	-	-
<i>Desarrollo Social</i>	18,309,453	5,036,349	23,345,802	11,011,253	11,011,253	12,334,549
Protección Ambiental	-	-	-	-	-	-
Vivienda y Servicios a la Comunidad	-	-	-	-	-	-
Salud	-	-	-	-	-	-
Recreación, Cultura y Otras Manifestaciones Sociales	-	-	-	-	-	-
Educación	18,309,453	5,036,349	23,345,802	11,011,253	11,011,253	12,334,549
Protección Social	-	-	-	-	-	-
Otros Asuntos Sociales	-	-	-	-	-	-
<i>Desarrollo Económico</i>	-	-	-	-	-	-
Asuntos Económicos, Comerciales y Laborales en Gral.	-	-	-	-	-	-
Agropecuaria, Silvicultura, Pesca y Caza	-	-	-	-	-	-
Combustibles y Energía	-	-	-	-	-	-
Minería, Manufacturas y Construcción	-	-	-	-	-	-
Transporte	-	-	-	-	-	-
Comunicaciones	-	-	-	-	-	-
Turismo	-	-	-	-	-	-
Ciencia, Tecnología e Innovación	-	-	-	-	-	-
Otras Industrias y Otros Asuntos Económicos	-	-	-	-	-	-
<i>Otras no Clasificadas en Funciones Anteriores</i>	-	-	-	-	-	-
Transacciones de la Deuda Pública / Costo Financiero de la Deuda	-	-	-	-	-	-
Transferencias, Participaciones y Aportaciones entre Diferentes Niveles y Ordenes de Gobierno	-	-	-	-	-	-
Saneamiento del Sistema Financiero	-	-	-	-	-	-
Adeudos de Ejercicios Fiscales Anteriores	-	-	-	-	-	-
Gasto Etiquetado	-	270,000	270,000	146,834	146,834	123,166
<i>Gobierno</i>	-	-	-	-	-	-
Legislación	-	-	-	-	-	-
Justicia	-	-	-	-	-	-
Coordinación de la Política de Gobierno	-	-	-	-	-	-
Relaciones Exteriores	-	-	-	-	-	-
Asuntos Financieros y Hacendarios	-	-	-	-	-	-
Seguridad Nacional	-	-	-	-	-	-
Asuntos de Orden Público y de Seguridad Interior	-	-	-	-	-	-
Otros Servicios Generales	-	-	-	-	-	-
<i>Desarrollo Social</i>	-	270,000	270,000	146,834	146,834	123,166
Protección Ambiental	-	-	-	-	-	-
Vivienda y Servicios a la Comunidad	-	-	-	-	-	-
Salud	-	-	-	-	-	-
Recreación, Cultura y Otras Manifestaciones Sociales	-	-	-	-	-	-
Educación	-	270,000	270,000	146,834	146,834	123,166
Protección Social	-	-	-	-	-	-
Otros Asuntos Sociales	-	-	-	-	-	-
<i>Desarrollo Económico</i>	-	-	-	-	-	-
Asuntos Económicos, Comerciales y Laborales en Gral.	-	-	-	-	-	-
Agropecuaria, Silvicultura, Pesca y Caza	-	-	-	-	-	-
Combustibles y Energía	-	-	-	-	-	-
Minería, Manufacturas y Construcción	-	-	-	-	-	-
Transporte	-	-	-	-	-	-
Comunicaciones	-	-	-	-	-	-
Turismo	-	-	-	-	-	-
Ciencia, Tecnología e Innovación	-	-	-	-	-	-
Otras Industrias y Otros Asuntos Económicos	-	-	-	-	-	-
<i>Otras no Clasificadas en Funciones Anteriores</i>	-	-	-	-	-	-
Transacciones de la Deuda Pública / Costo Financiero de la Deuda	-	-	-	-	-	-
Transferencias, Participaciones y Aportaciones entre Diferentes Niveles y Ordenes de Gobierno	-	-	-	-	-	-
Saneamiento del Sistema Financiero	-	-	-	-	-	-
Adeudos de Ejercicios Fiscales Anteriores	-	-	-	-	-	-
Total del Egresos	18,309,453	5,306,349	23,615,802	11,158,087	11,158,087	12,457,715

Concepto	Egresos					Subejercicio
	Aprobado	Ampliaciones/ (Reducciones)	Modificado	Devengado	Pagado	
Gasto No Etiquetado	10,122,740	3,008,432	13,131,172	6,802,227	6,802,227	6,328,945
<i>Personal Administrativo y de Servicio Público</i>	<i>10,122,740</i>	<i>3,008,432</i>	<i>13,131,172</i>	<i>6,802,227</i>	<i>6,802,227</i>	<i>6,328,945</i>
<i>Magisterio</i>	-	-	-	-	-	-
<i>Servicios de Salud</i>	-	-	-	-	-	-
Personal Administrativo	-	-	-	-	-	-
Personal Médico, Paramédico y afín	-	-	-	-	-	-
<i>Seguridad Pública</i>	-	-	-	-	-	-
<i>Gastos Asociados a la Implementación de Nuevas Leyes Fed. o Reformas a las Mismas</i>	-	-	-	-	-	-
Nombre del Programa o Ley 1	-	-	-	-	-	-
Nombre del Programa o Ley 2	-	-	-	-	-	-
<i>Sentencias Laborales Definitivas</i>	-	-	-	-	-	-
Gasto Etiquetado	-	-	-	-	-	-
<i>Personal Administrativo y de Servicio Público</i>	-	-	-	-	-	-
<i>Magisterio</i>	-	-	-	-	-	-
<i>Servicios de Salud</i>	-	-	-	-	-	-
Personal Administrativo	-	-	-	-	-	-
Personal Médico, Paramédico y afín	-	-	-	-	-	-
<i>Seguridad Pública</i>	-	-	-	-	-	-
<i>Gastos Asociados a la Implementación de Nuevas Leyes Fed. o Reformas a las Mismas</i>	-	-	-	-	-	-
Nombre del Programa o Ley 1	-	-	-	-	-	-
Nombre del Programa o Ley 2	-	-	-	-	-	-
<i>Sentencias Laborales Definitivas</i>	-	-	-	-	-	-
Total del Gasto en Servicios Personales	10,122,740	3,008,432	13,131,172	6,802,227	6,802,227	6,328,945

Concepto	Egresos					
	Aprobado	Ampliaciones/ (Reducciones)	Modificado	Devengado	Pagado	Subejercicio
	1	2	3 = (1 + 2)	4	5	6 = (3 - 4)
Gasto Corriente	17,450,653	5,041,349	22,492,002	10,830,543	10,830,543	11,661,459
Gasto de Capital	858,800	265,000	1,123,800	327,544	327,544	796,256
Amortización de la Deuda y Disminución de Pasivos	-	-	-	-	-	-
Pensiones y Jubilaciones	-	-	-	-	-	-
Participaciones	-	-	-	-	-	-
Total del Gasto	18,309,453	5,306,349	23,615,802	11,158,087	11,158,087	12,457,715

Identificación de Crédito o Instrumento	Contratación / Colocación A	Amortización B	Endeudamiento Neto C = A - B
	Créditos Bancarios		
-			
-			
-			
-			
-			
-			
-			
-			
-			
-			
-			
-			
-			
-			
-			
-			
-			
-			
-			
-			
-			
-			
Total Créditos Bancarios	-		-
Otros Instrumentos de Deuda			
-			
-			
-			
-			
-			
-			
-			
-			
-			
-			
-			
-			
Total Otros Instrumentos de Deuda	-		-
TOTAL	-		-



Información Programática

CUENTA PÚBLICA
EL COLEGIO DE MORELOS
ENERO - SEPTIEMBRE

2021

Concepto	Egresos					Subejercicio
	Aprobado	Ampliaciones/ (Reducciones)	Modificado	Devengado	Pagado	
	1	2	3 = (1 + 2)	4	5	6 = (3 - 4)
Programas						
Subsidios: Sector Social y Privado o Ent. Federativas y Municipios						
Sujetos a Reglas de Operación	-	-	-	-	-	-
Otros Subsidios	-	-	-	-	-	-
Desempeño de las Funciones	18,309,453	5,306,349	23,615,802	11,158,087	11,158,087	12,457,715
Prestación de Servicios Públicos	18,309,453	5,306,349	23,615,802	11,158,087	11,158,087	12,457,715
Provisión de Bienes Públicos	-	-	-	-	-	-
Planeación, Seguimiento y Evaluación de Políticas Públicas	-	-	-	-	-	-
Promoción y Fomento	-	-	-	-	-	-
Regulación y Supervisión	-	-	-	-	-	-
Funciones de las Fuerzas Armadas (Únicamente Gobierno Federal)	-	-	-	-	-	-
Específicos	-	-	-	-	-	-
Proyectos de Inversión	-	-	-	-	-	-
Administrativos y de Apoyo						
Apoyo al Proceso Presupuestario y para Mejorar la Eficiencia Institucional	-	-	-	-	-	-
Apoyo a la Función Pública y al Mejoramiento de la Gestión	-	-	-	-	-	-
Operaciones Ajenas	-	-	-	-	-	-
Compromisos						
Obligaciones de Cumplimiento de Resolución Jurisdiccional	-	-	-	-	-	-
Desastres Naturales	-	-	-	-	-	-
Obligaciones						
Pensiones y Jubilaciones	-	-	-	-	-	-
Aportaciones a la Seguridad Social	-	-	-	-	-	-
Aportaciones a Fondos de Estabilización	-	-	-	-	-	-
Aportaciones a Fondos de Inversión y Reestructura de Pensiones	-	-	-	-	-	-
Programas de Gasto Federalizado (Gobierno Federal)						
Gasto Federalizado	-	-	-	-	-	-
Participaciones a Entidades Federativas y Municipios						
Costo financiero, deuda o apoyos a deudores y ahorradores de la banca	-	-	-	-	-	-
Adeudos de ejercicios fiscales anteriores	-	-	-	-	-	-
Total del Gasto	18,309,453	5,306,349	23,615,802	11,158,087	11,158,087	12,457,715

Concepto	Estimado	Devengado	Pagado ³
I. Ingresos Presupuestarios (I= 1+2)	18,309,453	14,893,057	14,893,057
1. Ingresos del Gobierno de la Entidad Federativa 1	1,900,000	1,987,786	1,987,786
2. Ingresos del Sector Paraestatal 1	16,409,453	12,905,271	12,905,271
II. Egresos Presupuestarios (II=3+4)	18,309,453	11,158,087	11,158,087
3. Egresos del Gobierno de la Entidad Federativa 2	18,309,453	11,158,087	11,158,087
4. Egresos del Sector Paraestatal 2	-	-	-
III. Balance Presupuestario (Superávit o Déficit) (III = I - II)	-	3,734,970	3,734,970

Concepto	Estimado	Devengado	Pagado ³
III. Balance presupuestario (Superávit o Déficit)	-	3,734,970	3,734,970
IV. Intereses, Comisiones y Gastos de la Deuda	-	-	-
V. Balance Primario (Superávit o Déficit) (V= III - IV)	-	3,734,970	3,734,970

Concepto	Estimado	Devengado	Pagado ³
A. Financiamiento	-	-	-
B. Amortización de la deuda	-	-	-
C. Endeudamiento ó desendeudamiento (C = A - B)	-	-	-

1 Los Ingresos que se presentan son los ingresos presupuestarios totales sin incluir los ingresos por financiamientos. Los Ingresos del Gobierno de la Entidad Federativa corresponden a los del Poder Ejecutivo, Legislativo Judicial y Autónomos.

2 Los egresos que se presentan son los egresos presupuestarios totales sin incluir los egresos por amortización. Los egresos del Gobierno de la Entidad Federativa corresponden a los del Poder Ejecutivo, Legislativo, Judicial y Órganos Autónomos.

3 Para Ingresos se reportan los ingresos recaudados; para egresos se reportan los egresos pagados.



Programas y Proyectos de inversión

Enero-septiembre 2021

El Colegio de Morelos no cuenta con programas y proyectos de inversión



Anexos

CUENTA PÚBLICA
EL COLEGIO DE MORELOS
ENERO - SEPTIEMBRE

2021

Clave	Fondo, Programa o Convenio	Datos de la Cuenta Bancaria	
		Institución Bancaria	Número de Cuenta
S/N	CUENTA CONVENIO FEDERAL 2021	SANTANDER	65508580769
S/N	CUENTA ESTATAL	SANTANDER	65505355680
S/N	CUENTA PRODEP 2020	SANTANDER	65508282601
S/N	CUENTA SUBS REGRESO A CLASES 2021	SANTANDER	65508836912



MORELOS
2018 - 2024



Fiscalía General del Estado de Morelos

CUENTA PÚBLICA CONSOLIDADA
ORGANISMOS AUTÓNOMOS
ENERO - SEPTIEMBRE

2021



Introducción

CUENTA PÚBLICA
FISCALÍA GENERAL DEL ESTADO DE MORELOS
ENERO - SEPTIEMBRE

2021

INTRODUCCIÓN

La Fiscalía General del Estado de Morelos actualmente es un organismo constitucional autónomo, cuya función principal es la persecución de los delitos como una de las necesidades torales tanto del Estado, así como de la sociedad en general; creada mediante la emisión del “Decreto número dos mil quinientos ochenta y nueve.- Por el que se reforman diversas disposiciones de la Constitución Política del Estado Libre y Soberano de Morelos, de la Ley Orgánica del Tribunal de Justicia Administrativa y de la Ley Orgánica de la Fiscalía General del Estado de Morelos”, publicado en el Periódico Oficial “Tierra y Libertad”, número 5578, de 15 de febrero de 2018.

Previo a ello, la Institución de Procuración de Justicia de la Entidad, formaba parte del Poder Ejecutivo Estatal como una Dependencia más; siendo que a partir de dicha reforma constitucional se garantizó independencia y autonomía, acorde a lo previsto por la fracción IX del artículo 116 de la Constitución Política de los Estados Unidos Mexicanos.

En ese orden de ideas, conforme el vigente artículo 79-A de la Constitución Política del Estado Libre y Soberano de Morelos, la Fiscalía General del Estado de Morelos, cuenta con personalidad jurídica y patrimonio propios.

Al respecto, debe señalarse que dicha reforma a la Constitución Política Local, se realizó en concordancia y armonía con el diverso Decreto de 10 de febrero de 2014, a través del cual el Congreso de la Unión, dotó de autonomía constitucional a la ahora Fiscalía General de la República.

Al respecto, sobre los organismos constitucionales autónomos el Pleno de la Suprema Corte de Justicia de la Nación ha señalado que con motivo de la

evolución del concepto de distribución del poder público se han introducido en el sistema jurídico mexicano, a través de diversas reformas constitucionales, órganos autónomos cuya actuación no está sujeta ni atribuida a los depositarios tradicionales del poder público (Poderes Legislativo, Ejecutivo y Judicial), a los que se les han encargado funciones estatales específicas, con el fin de obtener una mayor especialización, agilización, control y transparencia para atender eficazmente las demandas sociales; sin que con ello se altere o destruya la tradicional doctrina de la división de poderes, pues la circunstancia de que los referidos organismos guarden autonomía e independencia de los poderes primarios, no significa que no formen parte del Estado mexicano, ya que su misión principal radica en atender necesidades totales tanto del Estado como de la sociedad en general, conformándose como nuevos organismos que se encuentran a la par de los órganos tradicionales.

Dicho Pleno, ha señalado que los organismos constitucionales autónomos deben gozar de las siguientes características:

- a) Estar establecidos y configurados directamente en la Constitución;
- b) Mantener con los otros órganos del Estado relaciones de coordinación;
- c) Contar con autonomía e independencia funcional y financiera, y
- d) Atender funciones coyunturales del Estado que requieran ser eficazmente atendidas en beneficio de la sociedad.¹

De lo anterior se desprende, el tipo de relaciones que debe existir entre los Poderes del Estado y los organismos constitucionales autónomos, dada la

¹ ÓRGANOS CONSTITUCIONALES AUTÓNOMOS. SUS CARACTERÍSTICAS. Registro digital: 170238, Instancia: Pleno, Novena Época, Materias(s): Constitucional, Tesis: P./J. 12/2008, Fuente: Semanario Judicial de la Federación y su Gaceta. Tomo XXVII, Febrero de 2008, página 1871, Tipo: Jurisprudencia.

independencia que guardan entre sí; es decir, únicamente relaciones de coordinación.

Así las cosas, con la referida reforma a la Constitución Local, publicada el 15 de febrero de 2018, la Fiscalía General del Estado de Morelos, goza de independencia jerárquica de los tres poderes del Estado.

Ahora bien, el 11 de julio de 2018, se publicó en el Periódico Oficial “Tierra y Libertad”, número 5611, Alcance, el “Decreto número tres mil doscientos cuarenta y ocho.- Por el que se expide la Ley Orgánica de la Fiscalía General del Estado de Morelos; y se reforman, adicionan y derogan distintas disposiciones de diversas leyes estatales y el Código Familiar para el Estado Libre y Soberano de Morelos; para adscribir a la Procuraduría de Protección de Niñas, Niños y Adolescentes y la Familia, a la Fiscalía General del Estado de Morelos”, abrogándose mediante su Disposición Tercera Transitoria la Ley Orgánica de la Fiscalía General del Estado Libre y Soberano de Morelos, aprobada el 12 de marzo del 2014 y publicada en el Periódico Oficial “Tierra y Libertad”, número 5172, el día 26 del mismo mes y año.

Así las cosas, el artículo 3 de la referida Ley Orgánica, estableció en un inicio que la autonomía financiera de la Fiscalía General se traduciría en el otorgamiento de un presupuesto equivalente al tres punto cinco por ciento del presupuesto total de egresos del Estado de Morelos, sin que pudiera ser menor en términos reales al determinado en el presupuesto de egresos del año anterior conforme al artículo 79-A de la Constitución Local y, asimismo, que del equivalente total que resultara, correspondería el cinco por ciento a la Fiscalía Anticorrupción.

Ahora bien, dicho artículo fue reformado mediante el Decreto número tres mil cuatrocientos setenta y siete, publicado en el Periódico Oficial “Tierra y Libertad”, número 5628, de 31 de agosto de 2018, así como por el Decreto número doscientos cuarenta y dos, publicado en el Periódico Oficial “Tierra y Libertad”, número 5707, de 22 de mayo de 2019; señalando en la actualidad dicho artículo, que la autonomía constitucional de la Fiscalía General consiste en:

- I. Autonomía financiera, por la que contará con un presupuesto que no podrá ser menor en términos reales, al que le haya correspondido en el Presupuesto de Egresos del Gobierno del Estado del año inmediato anterior, de conformidad con lo establecido en el artículo 79-A de la Constitución local. Del equivalente total que resulte, corresponde el cinco por ciento a la Fiscalía Anticorrupción;
- II. Independencia en su estructura orgánica y la determinación de niveles, categorías y salarios, conforme al tabulador que para tal efecto se publique en el Periódico Oficial “Tierra y Libertad”, y
- III. Facultad reglamentaria, la cual debe ser entendida como la posibilidad que le ha sido otorgada para expedir sus propias disposiciones normativas, con el propósito de regular las acciones que desarrolla en el ámbito de su competencia, delimitar las atribuciones que ejerce y regir su actuación, bajo las políticas permanentes de especialización técnica, profesionalización y rendición de cuentas, debiendo respetar en todo momento la Constitución Federal, la Convención de las Naciones Unidas Contra la Corrupción, los Tratados Internacionales en materia de derechos humanos de los que el Estado Mexicano sea parte, los Códigos y Leyes Nacionales, Generales y Federales que rijan su actuar procesal, la Constitución Local y, en general, toda disposición jurídica aplicable.

En consecuencia, la institución del Ministerio Público, a través de la Fiscalía General, está acorde al modelo de respeto a los derechos humanos, cumpliendo con el derecho al debido proceso, respetando el principio de presunción de inocencia, la protección y reparación integral del daño a las víctimas, así como la transparencia y rendición de cuentas ante la sociedad de manera puntual y congruente con el objeto para el cual fue creada.

Ahora bien, la información financiera que se verá reflejada en la presente Cuenta Pública es objetiva y se presenta con la finalidad de cumplir con lo establecido en la Ley General de Contabilidad Gubernamental, ordenamiento que consigna la obligación de los poderes Ejecutivo, Legislativo y Judicial, así como de los Órganos Autónomos y del Sector Paraestatal de las Entidades Federativas, de generar de manera periódica los estados y la información financiera a que se refiere en específico el artículo 46 de la señalada Ley General.

En ese orden de ideas, es menester referir que los artículos 47, 52 y 53 de la ya aludida Ley General de Contabilidad Gubernamental, puntualizan el contenido y estructura que debe tener la Cuenta Pública.

Ahora bien, el 31 de diciembre de 2020, se publicó en el Periódico Oficial "Tierra y Libertad", número 5899, el Decreto número mil ciento cinco por el que se aprueba el Presupuesto de Egresos del Gobierno del Estado de Morelos para el ejercicio fiscal del 1 de enero al 31 de diciembre de 2021.

En ese orden, para el ejercicio fiscal 2021, el Poder Legislativo Estatal asignó a la Fiscalía General del Estado, un presupuesto por la cantidad de \$738'579,688.00 (setecientos treinta y ocho millones quinientos setenta y nueve mil seiscientos ochenta y ocho pesos 00/100 M.N.) de recursos estatales; que serán destinados, de acuerdo a los lineamientos de

austeridad, en beneficio de la sociedad morelense, a través del efectivo cumplimiento de la labor de procuración de justicia asignada a este organismo constitucional autónomo, y satisfacer las necesidades de atención en cada uno de los municipios que integran al estado de Morelos.

Para el ejercicio fiscal 2021, el Secretariado Ejecutivo del Sistema Estatal de Seguridad Pública mediante oficio CES/SESESP/DGSyE/0092-2021 consideró la participación de la Fiscalía General del Estado de Morelos para el Fondo de Aportaciones para la Seguridad Pública de los Estados y del Distrito Federal, ahora Ciudad de México, (FASP) por un monto de \$39,600,408.50 (Treinta y nueve millones seiscientos mil cuatrocientos ocho pesos 50/100 M.N.) de origen Federal y \$11,880,122.55 (Once millones ochocientos ochenta mil ciento veintidós pesos 55/100 M.N.), de coparticipación Estatal, este último a diferencia de otros ejercicios fiscales, con cargo al presupuesto de la Fiscalía General del Estado de Morelos. Dando un total de coparticipación de \$51,480,531.05 (cincuenta y un millones cuatrocientos ochenta mil quinientos treinta y uno pesos 05/100 M.N.).

Asimismo, la Fiscalía General del Estado de Morelos logró obtener un subsidio federal a través de la Comisión Nacional para Prevenir y Erradicar la Violencia contra las Mujeres (CONAVIM) con el proyecto AVGM/MOR/M2/FGEM/47 por un monto de \$1,811,000.00 (Un millón ochocientos once mil pesos 00/100 M.N.) de origen Federal.

Siendo que, de conformidad con el numeral octavo de los Lineamientos para la obtención y aplicación de recursos destinados a las acciones de coadyuvancia para las Declaratorias de Alerta de Violencia de Género contra las Mujeres en estados y municipios, para el Ejercicio Fiscal 2021, publicados en el 31 de diciembre de 2020 en la plataforma AVGM-

CONAVIM; las instituciones que opten por las modalidades 1, 2 y 3 referidas en los mismos, deberán asumir el compromiso de una aportación similar.

En ese sentido, el proyecto aprobado para esta Fiscalía General se relaciona con la modalidad 2 consistente en “Diseño e implementación de un plan emergente para el acceso a la justicia con acciones para abatir el rezago de las carpetas de investigación en los delitos de violación simple y equiparada, lesiones dolosas, abuso sexual, violencia contra la mujer, tentativa de feminicidio, feminicidio y homicidio doloso de mujeres y niñas”; por lo que esta Fiscalía General del Estado de Morelos, debe efectuar una aportación de \$1,811,000.00 (Un millón ochocientos once mil pesos 00/100 M.N.), esto es, una cantidad similar a la aprobada a través del subsidio federal, a favor de este organismo constitucional para la ejecución del citado proyecto.

Por lo anterior, la Fiscalía General del Estado de Morelos aportará para el ejercicio fiscal 2021, en conjunto, para el Fondo de Aportaciones para la Seguridad Pública de los Estados y del Distrito Federal (FASP) y el desarrollo del proyecto AVGM/MOR/M2/FGEM/47, aprobado por la CONAVIM, un total de \$13,691,122.55 (Trece millones seiscientos noventa y un mil ciento veintidós pesos 55/100 M.N.), cantidad que se verá reflejada en la reducción de su presupuesto estatal autorizado mediante el ya referido Decreto número mil ciento cinco.

Por último, es menester señalar que la información presentada en el presente documento, concerniente al periodo de enero a septiembre de 2021, incluye además, la información financiera de la Fiscalía Especializada en Combate a la Corrupción del Estado de Morelos, a efecto de dar cumplimiento al marco normativo correspondiente. Sin perjuicio de destacar que dicha Fiscalía, cuenta con autonomía técnica constitucional y de gestión en términos, a fin de salvaguardar toda imparcialidad en el desempeño de

sus actividades, así como las disposiciones presupuestales asignadas para ello, como integrante del Sistema Estatal Anticorrupción, de conformidad con el artículo 29 de la Ley Orgánica de la Fiscalía General del Estado de Morelos.

La información financiera contenida en la presente Cuenta Pública se presenta a continuación atendiendo a los siguientes lineamientos:

OBJETO

La Fiscalía General del Estado de Morelos tiene como función primordial la persecución de los delitos como una de las necesidades torales tanto del Estado como de la sociedad en general; teniendo como misión asumir el compromiso de brindar a la ciudadanía y población del estado de Morelos, la persecución del delito y atención a las víctimas de forma justa, pronta, transparente y apegada al marco legal. Se aspira también a ser una institución honesta, profesional, eficiente, eficaz, humana y confiable, que genere participación y confianza en la ciudadanía procurando justicia pronta, con estricto respeto a los derechos humanos, y garantías, comprometida con la comunidad morelense.

La Fiscalía General del Estado de Morelos, se sigue fortaleciendo como organismo constitucional autónomo, apostando por la formación interna y fortalecimiento de su normativa y los valores institucionales, a efecto de lograr una institución especializada y sólida, para cumplir con las expectativas de los morelenses.

MARCO JURÍDICO APLICABLE

- Constitución Política de los Estados Unidos Mexicanos;

- Constitución Política del Estado Libre y Soberano de Morelos;
- Ley General de Contabilidad Gubernamental;
- Ley de Disciplina Financiera de las Entidades Federativas y los Municipios;
- Ley del Impuesto Sobre la Renta;
- Ley Federal de Presupuesto y Responsabilidad Hacendaria;
- Ley de Presupuesto, Contabilidad y Gasto Público del Estado de Morelos;
- Ley Orgánica de la Fiscalía General del Estado de Morelos;
- Reglamento de la Ley Orgánica de la Fiscalía General del Estado de Morelos;
- Reglamento Interior de la Fiscalía Especializada en Combate a la
- Lineamientos generales y normas emitidos por el Consejo Nacional de Armonización Contable (CONAC).

CONSIDERACIONES FISCALES

La Fiscalía General, tiene como régimen registrado de personas morales, cuyo registro federal de contribuyentes es: FGE1807117L2. Ello, de acuerdo con la normativa vigente, así como con las atribuciones fiscales y de retenciones que se establecen en la Resolución Miscelánea Fiscal respectiva al ejercicio corriente.

FUNDAMENTO DE INFORMACIÓN FINANCIERA

Conforme a la Ley General de Contabilidad Gubernamental y los procesos de armonización contable, es responsabilidad de los entes públicos, en este caso, del órgano autónomo, emitir los Estados Financieros a partir del ejercicio fiscal de 2010.

También, de acuerdo con lo dispuesto por la normas publicadas por el Consejo Nacional de Armonización Contable (CONAC), las cuales establecen los criterios generales que rigen la contabilidad gubernamental y la emisión de información financiera de los entes públicos con el fin de lograr su adecuada armonización.

La aplicación de la contabilidad gubernamental facilita el registro y la fiscalización de los activos, pasivos, ingresos y gastos; asimismo, contribuye a medir la eficacia económica y eficiencia del gasto e ingresos de la Fiscalía General del Estado de Morelos.

ÍNDICE

Información contable:

Estado de actividades

Estado de situación financiera

Estado de situación financiera detallado LDF

Estado de cambios en la situación financiera

Estado analítico del activo

Estado analítico de la deuda y otros pasivos

Informe analítico de la deuda pública y otros pasivos LDF

Informe analítico de obligaciones diferentes de financiamientos LDF

Estado de variación de la hacienda pública

Estado de flujos de efectivo

Informe de pasivos contingentes

Notas a los estados financieros

Información presupuestaria:

Balance presupuestario LDF

Estado analítico de ingresos

Estado analítico de ingresos detallado LDF

Estado analítico del ejercicio del presupuesto de egresos:

- Clasificación por objeto del gasto. Clasificación por objeto del gasto LDF
- Clasificación administrativa
- Clasificación administrativa LDF
- Clasificación funcional
- Clasificación funcional LDF
- Clasificación de servicios personales por categoría
- Clasificación económica

Endeudamiento neto

Intereses de la deuda

Flujo de fondos

Información programática:

Gasto por categoría programática

Indicadores de postura fiscal

Programas y proyectos de inversión

Indicadores de resultados

Anexos:

Relación de bienes muebles

Relación de bienes inmuebles

Relación de cuentas bancarias productivas específicas

Relación de esquemas bursátiles y de coberturas financieras



Información Contable

CUENTA PÚBLICA
FISCALÍA GENERAL DEL ESTADO DE MORELOS
ENERO - SEPTIEMBRE

2021



Fiscalía General del Estado de Morelos
Estado de Actividades
Del 1 de enero al 30 de septiembre de 2020 y 2021
(Pesos)



Concepto	2021	2020	Concepto	2021	2020
INGRESOS Y OTROS BENEFICIOS			GASTOS Y OTRAS PÉRDIDAS		
<i>Ingresos de la Gestión</i>	13,714,692	7,792,478	<i>Gastos de Funcionamiento</i>	467,055,647	444,053,591
Impuestos	-	-	Servicios Personales	378,340,017	359,222,342
Cuotas y Aportaciones de Seguridad Social	-	-	Materiales y Suministros	32,746,982	26,355,409
Contribuciones de Mejoras	-	-	Servicios Generales	55,968,648	58,475,840
Derechos	-	-	<i>Transferencias, Asignaciones, Subsidios y Otras Ayudas</i>	2,219,480	393,903
Productos	1,165,101	1,351,497	Transferencias Internas y Asignaciones al Sector Público	-	-
Aprovechamientos	-	-	Transferencias al Resto del Sector Público	-	-
Ingresos por Venta de Bienes y Prestación de Servicios	12,549,591	6,440,981	Subsidios y Subvenciones	-	-
<i>Participaciones, Aportaciones, Convenios, Incentivos Derivados de la Colaboración Fiscal, Fondos Distintos de Aportaciones, Transferencias, Asignaciones, Subsidios y Subvenciones, y Pensiones y Jubilaciones</i>	501,552,059	462,877,887	Ayudas Sociales	-	136,502
Participaciones, Aportaciones, Convenios, Incentivos Derivados de la Colaboración Fiscal y Fondos Distintos de Aportaciones	-	-	Pensiones y Jubilaciones	2,219,480	257,401
Transferencias, Asignaciones, Subsidios y Subvenciones, y Pensiones y Jubilaciones	501,552,059	462,877,887	Transferencias a Fideicomisos, Mandatos y Contratos Análogos	-	-
<i>Otros Ingresos y Beneficios</i>	1,047,708	1,092,250	Transferencias a la Seguridad Social	-	-
Ingresos Financieros	-	-	Donativos	-	-
Incremento por Variación de Inventarios	-	-	Transferencias al Exterior	-	-
Disminución del Exceso de Estimaciones por Pérdida o Deterioro u Obsolescencia	-	-	<i>Participaciones y Aportaciones</i>	-	-
Disminución del Exceso de Provisiones	-	-	Participaciones	-	-
Otros Ingresos y Beneficios Varios	1,047,708	1,092,250	Aportaciones	-	-
Total de Ingresos y Otros Beneficios	516,314,459	471,762,615	Convenios	-	-
			<i>Intereses, Comisiones y Otros Gastos de la Deuda Pública</i>	-	-
			Intereses de la Deuda Pública	-	-
			Comisiones de la Deuda Pública	-	-
			Gastos de la Deuda Pública	-	-
			Costo por Coberturas	-	-
			Apoyos Financieros	-	-
			<i>Otros Gastos y Pérdidas Extraordinarias</i>	-	-
			Estimaciones, Depreciaciones, Deterioros, Obsolescencia y Amortizaciones	-	-
			Provisiones	-	-
			Disminución de Inventarios	-	-
			Aumento por Insuficiencia de Estimaciones por Pérdida o Deterioro u Obsolescencia	-	-
			Aumento por Insuficiencia de Provisiones	-	-
			Otros Gastos	-	-
			<i>Inversión Pública</i>	-	-
			Inversión Pública no Capitalizable	-	-
			Total de Gastos y Otras Pérdidas	469,275,127	444,447,494
			Resultados del Ejercicio (Ahorro/Desahorro)	47,039,332	27,315,121

Bajo protesta de decir verdad declaramos que los Estados Financieros y sus notas, son razonablemente correctos y son responsabilidad del emisor.



Fiscalía General del Estado de Morelos
Estado de Situación Financiera
Al 30 de septiembre de 2020 y 2021
(Pesos)



CONCEPTO	Año		CONCEPTO	Año	
	2021	2020		2021	2020
ACTIVO			PASIVO		
Activo Circulante			Pasivo Circulante		
Efectivo y Equivalentes	40,435,329	45,689,973	Cuentas por Pagar a Corto Plazo	21,442,700	22,367,852
Derechos a Recibir Efectivo o Equivalentes	124,947,641	130,306,718	Documentos por Pagar a Corto Plazo	-	-
Derechos a Recibir Bienes o Servicios	4,277,282	14,580,926	Porción a Corto Plazo de la Deuda Pública a Largo Plazo	-	-
Inventarios	-	-	Títulos y Valores a Corto Plazo	-	-
Almacenes	-	-	Pasivos Diferidos a Corto Plazo	-	-
Estimación por Pérdida o Deterioro de Activos Circulantes	-	-	Fondos y Bienes de Terceros en Garantía y/o Administración a Corto Plazo	-	-
Otros Activos Circulantes	-	-	Provisiones a Corto Plazo	-	-
Total de Activos Circulantes	169,660,252	190,577,617	Otros Pasivos a Corto Plazo	-	-
			Total de Pasivos Circulantes	21,442,700	22,367,852
Activo No Circulante			Pasivo No Circulante		
Inversiones Financieras a Largo Plazo	-	-	Cuentas por Pagar a Largo Plazo	-	-
Derechos a Recibir Efectivo o Equivalentes a Largo Plazo	-	-	Documentos por Pagar a Largo Plazo	-	-
Bienes Inmuebles, Infraestructura y Construcciones en Proceso	508,489,943	427,809,391	Deuda Pública a Largo Plazo	-	-
Bienes Muebles	63,086,685	58,526,161	Pasivos Diferidos a Largo Plazo	-	-
Activos Intangibles	6,228,821	359,221	Fondos y Bienes de Terceros en Garantía y/o en Administración a Largo Plazo	-	-
Depreciación, Deterioro y Amortización Acumulada de Bienes	-	-	Provisiones a Largo Plazo	-	-
Activos Diferidos	-	-			
Estimación por Pérdida o Deterioro de Activos no Circulantes	-	-	Total de Pasivos No Circulantes	-	-
Otros Activos no Circulantes	-	-			
Total de Activos No Circulantes	577,805,449	486,694,773	Total del Pasivo	21,442,700	22,367,852
Total del Activo	747,465,701	677,272,390	HACIENDA PÚBLICA / PATRIMONIO		
			Hacienda Pública / Patrimonio Contribuido	299,192,000	299,192,000
			Aportaciones	-	-
			Donaciones de Capital	-	-
			Actualización de la Hacienda Pública / Patrimonio	299,192,000	299,192,000
			Hacienda Pública / Patrimonio Generado	426,831,001	355,712,538
			Resultados del Ejercicio (Ahorro / Desahorro)	47,039,332	27,315,121
			Resultados de Ejercicios Anteriores	379,791,669	328,199,556
			Revalúos	-	-
			Reservas	-	197,861
			Rectificaciones de Resultados de Ejercicios Anteriores	-	-
			Exceso o Insuficiencia en la Actualización de la Hacienda Pública / Patrimonio	-	-
			Resultado por Posición Monetaria	-	-
			Resultado por Tenencia de Activos no Monetarios	-	-
			Total Hacienda Pública / Patrimonio	726,023,001	654,904,538
			Total del Pasivo y Hacienda Pública / Patrimonio	747,465,701	677,272,390

Bajo protesta de decir verdad declaramos que los Estados Financieros y sus notas, son razonablemente correctos y son responsabilidad del emisor.



CONCEPTO	30 de septiembre 2021	31 de diciembre 2020	CONCEPTO	30 de septiembre 2021	31 de diciembre 2020
ACTIVO			PASIVO		
Activo Circulante			Pasivo Circulante		
Efectivo y Equivalentes	40,435,329	39,724,960	Cuentas por Pagar a Corto Plazo	21,442,700	71,099,885
Efectivo	120,000	20,000	Servicios Personales por Pagar a Corto Plazo	2,313,160	38,217,360
Bancos/Tesorería	13,017,428	39,451,760	Proveedores por Pagar a Corto Plazo	6,931,475	16,174,454
Bancos/Dependencias y Otros	-	-	Contratistas por Obras Públicas por Pagar a Corto Plazo	-	-
Inversiones Temporales (Hasta 3 meses)	27,044,701	-	Participaciones y Aportaciones por Pagar a Corto Plazo	-	-
Fondos con Afectación Específica	-	-	Transferencias Otorgadas por Pagar a Corto Plazo	-	1,256,974
Depósitos de Fondos de Terceros en Garantía y/o Admón.	253,200	253,200	Int., Comisiones y Otros Gastos de la Deuda Púb. por Pagar a Corto Plazo	-	-
Otros Efectivos y Equivalentes	-	-	Retenciones y Contribuciones por Pagar a Corto Plazo	12,187,361	15,448,296
	-	-	Devoluciones de la Ley de Ingresos por Pagar a Corto Plazo	-	-
	-	-	Otras Cuentas por Pagar a Corto Plazo	10,704	2,801
Derechos a Recibir Efectivo o Equivalentes	124,947,641	185,632,803	Documentos por Pagar a Corto Plazo	-	-
Inversiones Financieras de Corto Plazo	-	-	Documentos Comerciales por Pagar a Corto Plazo	-	-
Cuentas por Cobrar a Corto Plazo	121,963,364	183,219,450	Documentos con Contratistas por Obras Púb. por Pagar a Corto Plazo	-	-
Deudores Diversos por Cobrar a Corto Plazo	2,984,277	2,413,353	Otros Documentos por Pagar a Corto Plazo	-	-
Ingresos por Recuperar a Corto Plazo	-	-		-	-
Deudores por Anticipos de la Tesorería a Corto Plazo	-	-	Porción a Corto Plazo de la Deuda Pública a Largo Plazo	-	-
Préstamos Otorgados a Corto Plazo	-	-	Porción a Corto Plazo de la Deuda Pública	-	-
Otros Derechos a Recibir Efectivo o Equiv. a Corto Plazo	-	-	Porción a Corto Plazo de Arrendamiento Financiero	-	-
	-	-		-	-
Derechos a Recibir Bienes o Servicios	4,277,282	7,198,624	Títulos y Valores a Corto Plazo	-	-
Ant. a Proveedores por Adq. de Bienes y Prest. de Serv. a Corto Plazo	-	-	Ingresos Diferidos a Corto Plazo	-	-
Ant. a Proveedores por Adq. de Bienes Inm. y Muebles a Corto Plazo	-	-	Ingresos Cobrados por Adelantado a Corto Plazo	-	-
Ant. a Proveedores por Adq. de Bienes Intangibles a Corto Plazo	-	-	Intereses Cobrados por Adelantado a Corto Plazo	-	-
Anticipo a Contratistas por Obras Públicas a Corto Plazo	4,277,282	7,198,624	Otros Pasivos Diferidos a Corto Plazo	-	-
Otros Derechos a Recibir Bienes o Servicios a Corto Plazo	-	-		-	-
	-	-	Fondos y Bienes de Terceros en Garantía y/o Admón. a C. P.	-	-
Inventarios	-	-	Fondos en Garantía a Corto Plazo	-	-
Inventario de Mercancías para Venta	-	-	Fondos en Administración a Corto Plazo	-	-
Inventario de Mercancías Terminadas	-	-	Fondos Contingentes a Corto Plazo	-	-
Inventario de Mercancías en Proceso de Elaboración	-	-	Fondos de Fideicomisos, Mandatos y Contratos Análogos a Corto Plazo	-	-
Inventario de Materias Primas, Mat. y Suministros para Producción	-	-	Otros Fondos de Terceros en Garantía y/o Administración a Corto Plazo	-	-
Bienes en Tránsito	-	-	Valores y Bienes en Garantía a Corto Plazo	-	-
	-	-		-	-
Almacenes	-	-	Provisiones a Corto Plazo	-	-
Estimación por Pérdida o Deterioro de Activos Circulantes	-	-	Provisión para Demandas y Juicios a Corto Plazo	-	-
Est. para Ctas. Incobrables por Derechos a Recibir Efectivo o Equiv.	-	-	Provisión para Contingencias a Corto Plazo	-	-
Estimación por Deterioro de Inventarios	-	-	Otras Provisiones a Corto Plazo	-	-
	-	-		-	-
Otros Activos Circulantes	-	-	Otros Pasivos a Corto Plazo	-	-
Valores en Garantía	-	-	Ingresos por Clasificar	-	-
Bienes en Garantía (excluye depósitos de fondos)	-	-	Recaudación por Participar	-	-
Bienes Deriv. de Embargos, Decom., Aseguramientos y Dación en Pago	-	-	Otros Pasivos Circulantes	-	-
Adquisición con Fondos de Terceros	-	-		-	-
	-	-		-	-
Total de Activos Circulantes	169,660,252	232,556,387	Total de Pasivos Circulantes	21,442,700	71,099,885



Fiscalía General del Estado de Morelos
Estado de Situación Financiera Detallado - LDF
Al 31 de diciembre de 2020 y al 30 de septiembre de 2021
(Pesos)



CONCEPTO	30 de septiembre 2021	31 de diciembre 2020	CONCEPTO	30 de septiembre 2021	31 de diciembre 2020
Activo No Circulante			Pasivo No Circulante		
Inversiones Financieras a Largo Plazo	-	-	Cuentas por Pagar a Largo Plazo	-	-
Derechos a Recibir Efectivo o Equivalentes a Largo Plazo	-	-	Documentos por Pagar a Largo Plazo	-	-
Bienes Inmuebles, Infraestructura y Const. en Proceso	508,489,943	453,753,837	Deuda Pública a Largo Plazo	-	-
Bienes Muebles	63,086,685	62,512,045	Pasivos Diferidos a Largo Plazo	-	-
Activos Intangibles	6,228,821	359,221	Fdos. y Bienes de Terceros en Garantía y/o en Admón. a L.P.	-	-
Depreciación, Deterioro y Amortización Acumulada de Bienes	-	-	Provisiones a Largo Plazo	-	-
Activos Diferidos	-	-	Total de Pasivos No Circulantes	-	-
Estimación por Pérdida o Deterioro de Activos no Circulantes	-	-	Total del Pasivo	21,442,700	71,099,885
Otros Activos no Circulantes	-	-			
Total de Activos No Circulantes	577,805,449	516,625,103	HACIENDA PÚBLICA / PATRIMONIO	299,192,000	299,192,000
Total del Activo	747,465,701	749,181,490	Hacienda Pública / Patrimonio Contribuido	-	-
			Aportaciones	-	-
			Donaciones de Capital	-	-
			Actualización de la Hacienda Pública / Patrimonio	299,192,000	299,192,000
			Hacienda Pública / Patrimonio Generado	426,831,001	378,889,605
			Resultados del Ejercicio (Ahorro / Desahorro)	47,039,332	51,308,296
			Resultados de Ejercicios Anteriores	379,791,669	328,119,191
			Revalúos	-	-
			Reservas	-	-
			Rectificaciones de Resultados de Ejercicios Anteriores	-	(537,882)
			Exceso o Insuficiencia en la Actualización de la Hacienda Pública / Patrimonio	-	-
			Resultado por Posición Monetaria	-	-
			Resultado por Tenencia de Activos no Monetarios	-	-
			Total Hacienda Pública / Patrimonio	726,023,001	678,081,605
			Total del Pasivo y Hacienda Pública / Patrimonio	747,465,701	749,181,490

Bajo protesta de decir verdad declaramos que los Estados Financieros y sus notas, son razonablemente correctos y son responsabilidad del emisor.



Fiscalía General del Estado de Morelos
Estado de Cambios en la Situación Financiera
Del 1 de enero al 30 de septiembre de 2021
(Pesos)



Concepto	Origen	Aplicación	Concepto	Origen	Aplicación
ACTIVO	63,606,504	61,890,715	PASIVO		49,657,185
Activo Circulante	63,606,504	710,369	Pasivo Circulante		49,657,185
Efectivo y Equivalentes	-	710,369	Cuentas por Pagar a Corto Plazo		49,657,185
Derechos a Recibir Efectivo o Equivalentes	60,685,162	-	Documentos por Pagar a Corto Plazo		-
Derechos a Recibir Bienes o Servicios	2,921,342	-	Porción a Corto Plazo de la Deuda Pública a Largo Plazo		-
Inventarios	-	-	Títulos y Valores a Corto Plazo		-
Almacenes	-	-	Pasivos Diferidos a Corto Plazo		-
Estimación por Pérdida o Deterioro de Activos Circulantes	-	-	Fdos. y Bienes de Terceros en Garantía y/o Admón. a C. P.		-
Otros Activos Circulantes	-	-	Provisiones a Corto Plazo		-
			Otros Pasivos a Corto Plazo		-
Activo No Circulante	-	61,180,346	Pasivo No Circulante		-
Inversiones Financieras a Largo Plazo	-	-	Cuentas por Pagar a Largo Plazo		-
Derechos a Recibir Efectivo o Equivalentes a Largo Plazo	-	-	Documentos por Pagar a Largo Plazo		-
Bienes Inmuebles, Infraestructura y Constr. en Proceso	-	54,736,106	Deuda Pública a Largo Plazo		-
Bienes Muebles	-	574,640	Pasivos Diferidos a Largo Plazo		-
Activos Intangibles	-	5,869,600	Fdos. y Bienes de Terceros en Garantía y/o Admón. a L. P.		-
Depreciación, Deterioro y Amort. Acumulada de Bienes	-	-	Provisiones a Largo Plazo		-
Activos Diferidos	-	-			
Est. por Pérdida o Deterioro de Activos no Circulantes	-	-	HACIENDA PÚBLICA / PATRIMONIO	52,210,360	4,268,964
Otros Activos no Circulantes	-	-	<i>Hacienda Pública / Patrimonio Contribuido</i>		
			Aportaciones		
			Donaciones de Capital		
			Actualización de la Hacienda Pública / Patrimonio		
			Hacienda Pública / Patrimonio Generado	52,210,360	4,268,964
			Resultados del Ejercicio (Ahorro / Desahorro)		4,268,964
			Resultados de Ejercicios Anteriores	51,672,478	-
			Revalúos	-	-
			Reservas	-	-
			Rectificaciones de Resultados de Ejercicios Anteriores	537,882	-
			Exceso o Insuficiencia en la Actualización de la Hacienda Pública / Patrimonio		
			Resultado por Posición Monetaria		-
			Resultado por Tenencia de Activos no Monetarios		-

Bajo protesta de decir verdad declaramos que los Estados Financieros y sus notas, son razonablemente correctos y son responsabilidad del emisor.



Fiscalía General del Estado de Morelos
Estado Analítico del Activo
Del 1 de enero al 30 septiembre de 2021
(Pesos)



Concepto	Saldo Inicial 1	Cargos del Periodo 2	Abonos del Periodo 3	Saldo Final 4 = (1 + 2 - 3)	Variación del Periodo (4 - 1)
ACTIVO	749,181,490	2,783,340,938	2,785,056,727	747,465,701	(1,715,789)
<i>Activo Circulante</i>	<i>232,556,387</i>	<i>2,599,771,302</i>	<i>2,662,667,437</i>	<i>169,660,252</i>	<i>(62,896,135)</i>
Efectivo y Equivalentes	39,724,960	2,063,834,668	2,063,124,299	40,435,329	710,369
Derechos a Recibir Efectivo o Equivalentes	185,632,803	521,293,841	581,979,003	124,947,641	(60,685,162)
Derechos a Recibir Bienes o Servicios	7,198,624	14,642,793	17,564,135	4,277,282	(2,921,342)
Inventarios	-	-	-	-	-
Almacenes	-	-	-	-	-
Estimación por Pérdida o Deterioro de Activos Circulantes	-	-	-	-	-
Otros Activos Circulantes	-	-	-	-	-
Activo No Circulante	516,625,103	183,569,636	122,389,290	577,805,449	61,180,346
Inversiones Financieras a Largo Plazo	-	-	-	-	-
Derechos a Recibir Efectivo o Equivalentes a Largo Plazo	-	-	-	-	-
Bienes Inmuebles, Infraestructura y Constr. en Proceso	453,753,837	177,125,396	122,389,290	508,489,943	54,736,106
Bienes Muebles	62,512,045	574,640	-	63,086,685	574,640
Activos Intangibles	359,721	5,869,600	-	6,228,821	5,869,600
Depreciación, Deterioro y Amort. Acumulada de Bienes	-	-	-	-	-
Activos Diferidos	-	-	-	-	-
Est. por Pérdida o Deterioro de Activos no Circulantes	-	-	-	-	-
Otros Activos no Circulantes	-	-	-	-	-

Bajo protesta de decir verdad declaramos que los Estados Financieros y sus notas, son razonablemente correctos y son responsabilidad del emisor.



Fiscalía General del Estado de Morelos
Estado Analítico de la Deuda y Otros Pasivos
Del 1 de enero al 30 de septiembre de 2021
(Pesos)



Denominación de las Deudas	Moneda de Contratación	Institución o País Acreedor	Saldo Inicial del Periodo	Saldo Final del Periodo
DEUDA PÚBLICA				
Corto Plazo				
Deuda Interna	Pesos		-	-
Instituciones de Crédito			-	-
Títulos y Valores			-	-
Arrendamientos Financieros			-	-
Deuda Externa	Pesos		-	-
Organismos Financieros Internacionales			-	-
Deuda Bilateral			-	-
Títulos y Valores			-	-
Arrendamientos Financieros			-	-
<i>Subtotal a Corto Plazo</i>			-	-
Largo Plazo				
Deuda Interna	Pesos		-	-
Instituciones de Crédito			-	-
Títulos y Valores			-	-
Arrendamientos Financieros			-	-
Deuda Externa	Pesos		-	-
Organismos Financieros Internacionales			-	-
Deuda Bilateral			-	-
Títulos y Valores			-	-
Arrendamientos Financieros			-	-
<i>Subtotal a Largo Plazo</i>			-	-
Otros Pasivos			71,099,885	21,442,700
Total Deuda y Otros Pasivos			71,099,885	21,442,700

Bajo protesta de decir verdad declaramos que los Estados Financieros y sus notas, son razonablemente correctos y son responsabilidad del emisor.



Fiscalía General del Estado de Morelos
Informe Analítico de la Deuda Pública y Otros Pasivos - LDF
Del 1 de enero al 30 septiembre de 2021
(Pesos)



Denominación de la Deuda Pública y Otros Pasivos	Saldo al 31 de Diciembre de 2020	Disposiciones del Periodo	Amortizaciones del Periodo	Revaluaciones, Reclasificaciones y Otros Ajustes	Saldo Final del Periodo	Pago de Intereses del Periodo	Pago de Comisiones y demás costos asociados durante el Periodo
Deuda Pública	-	-	-	-	-	-	-
Corto Plazo	-	-	-	-	-	-	-
<i>Instituciones de Crédito</i>	-	-	-	-	-	-	-
<i>Títulos y Valores</i>	-	-	-	-	-	-	-
<i>Arrendamientos Financieros</i>	-	-	-	-	-	-	-
Largo Plazo	-	-	-	-	-	-	-
<i>Instituciones de Crédito</i>	-	-	-	-	-	-	-
<i>Títulos y Valores</i>	-	-	-	-	-	-	-
<i>Arrendamientos Financieros</i>	-	-	-	-	-	-	-
Otros Pasivos	71,099,885	-	-	-	21,442,700	-	-
Total de la Deuda Pública y Otros Pasivos	71,099,885	-	-	-	21,442,700	-	-
Deuda Contingente¹ (Informativo)							
Deuda Contingente 1	-	-	-	-	-	-	-
Deuda Contingente 2	-	-	-	-	-	-	-
Deuda Contingente xx	-	-	-	-	-	-	-
Valor de Instrumentos Bono Cupón Cero²							
Instrumento Bono Cupón Cero 1	-	-	-	-	-	-	-
Instrumento Bono Cupón Cero 2	-	-	-	-	-	-	-
Instrumento Bono Cupón Cero 3	-	-	-	-	-	-	-

1 Se refiere a cualquier Financiamiento sin fuente o garantía de pago definida, que sea asumida de manera solidaria o subsidiaria por las Entidades Federativas con sus Municipios, organismos descentralizados y empresas de participación estatal mayoritaria y fideicomisos, locales o municipales, y por los Municipios con sus respectivos organismos descentralizados y empresas de participación municipal mayoritaria.

2 Se refiere al valor del Bono Cupón Cero que respalda el pago de los créditos asociados al mismo (Activo).

Obligaciones a Corto Plazo	Monto Contratado	Plazo Pactado	Tasa de Interés	Comisiones y Costos Relacionados	Tasa Efectiva
Obligaciones a Corto Plazo (Informativo)					
Crédito 1	-	-	-	-	-
Crédito 2	-	-	-	-	-
Crédito xx	-	-	-	-	-

Bajo protesta de decir verdad declaramos que los Estados Financieros y sus notas, son razonablemente correctos y son responsabilidad del emisor.



Fiscalía General del Estado de Morelos
Informe Analítico de Obligaciones Diferentes de Financiamientos - LDF
Del 1 de enero al 30 septiembre de 2021
(Pesos)



Denominación de las Obligaciones Diferentes de Financiamiento	Fecha del Contrato	Fecha de inicio de operación del proyecto	Fecha de vencimiento	Monto de la inversión pactado	Plazo pactado	Monto promedio mensual del pago de la contraprestación	Monto promedio mensual del pago de la contraprestación correspondiente al pago de inversión	Monto pagado de la inversión al 30 de septiembre de 2021	Monto pagado de la inversión actualizado al 30 de septiembre de 2021	Saldo pendiente por pagar de la inversión al 30 de septiembre de 2021
Asociaciones Público Privadas (APP's)				-		-		-	-	-
APP 1				-		-		-	-	-
APP 2				-		-		-	-	-
APP 3				-		-		-	-	-
APP xx				-		-		-	-	-
Otros Instrumentos				-		-		-	-	-
Otro Instrumento 1				-		-		-	-	-
Otro Instrumento 2				-		-		-	-	-
Otro Instrumento 3				-		-		-	-	-
Otro Instrumento xx				-		-		-	-	-
Total de Obligaciones Diferentes de Financiamiento				-		-		-	-	-

NO APLICA

Bajo protesta de decir verdad declaramos que los Estados Financieros y sus notas, son razonablemente correctos y son responsabilidad del emisor.



Fiscalía General del Estado de Morelos
Estado de Variación en la Hacienda Pública
Del 1 de enero al 30 septiembre de 2021
(Pesos)



Concepto	Hacienda Pública/Patrimonio Contribuido	Hacienda Pública/Patrimonio Generado de Ejercicios Anteriores	Hacienda Pública/Patrimonio Generado del Ejercicio	Exceso o Insuficiencia en la Actualización de la Hacienda Pública / Patrimonio	TOTAL
Hacienda Pública / Patrimonio Contribuido Neto de 2020	299,192,000	-	-	-	299,192,000
Aportaciones	-	-	-	-	-
Donaciones de Capital	-	-	-	-	-
Actualización de la Hacienda Pública / Patrimonio	299,192,000	-	-	-	299,192,000
Hacienda Pública / Patrimonio Generado Neto de 2020	-	327,581,309	51,308,296	-	378,889,605
Resultados del Ejercicio (Ahorro / Desahorro)	-	-	51,308,296	-	51,308,296
Resultados de Ejercicios Anteriores	-	328,119,191	-	-	328,119,191
Revalúos	-	-	-	-	-
Reservas	-	-	-	-	-
Rectificaciones de Resultados de Ejercicios Anteriores	-	(537,882)	-	-	(537,882)
Exceso o Insuficiencia en la Actualización de la Hacienda Pública / Patrimonio Neto de 2020	-	-	-	-	-
Resultado por Posición Monetaria	-	-	-	-	-
Resultado por Tenencia de Activos no Monetarios	-	-	-	-	-
Hacienda Pública / Patrimonio Neto Final de 2020	299,192,000	327,581,309	51,308,296	-	678,081,605
Cambios en la Hacienda Pública / Patrimonio Contribuido Neto de 2021	-	-	-	-	-
Aportaciones	-	-	-	-	-
Donaciones de Capital	-	-	-	-	-
Actualización de la Hacienda Pública / Patrimonio	-	-	-	-	-
Variaciones de la Hacienda Pública / Patrimonio Generado Neto de 2021	-	51,672,478	(3,731,082)	-	47,941,396
Resultados del Ejercicio (Ahorro / Desahorro)	-	-	47,039,332	-	47,039,332
Resultados de Ejercicios Anteriores	-	51,672,478	(51,308,296)	-	364,182
Revalúos	-	-	-	-	-
Reservas	-	-	-	-	-
Rectificaciones de Resultados de Ejercicios Anteriores	-	-	537,882	-	537,882
Cambios en el Exceso o Insuficiencia en la Actualización de la Hacienda Pública / Patrimonio Neto de 2021	-	-	-	-	-
Resultado por Posición Monetaria	-	-	-	-	-
Resultado por Tenencia de Activos no Monetarios	-	-	-	-	-
Hacienda Pública / Patrimonio Neto Final de 2021	299,192,000	379,253,787	47,577,214	-	726,023,001

Bajo protesta de decir verdad declaramos que los Estados Financieros y sus notas, son razonablemente correctos y son responsabilidad del emisor.



Fiscalía General del Estado de Morelos
Estado de Flujos de Efectivo
Del 1 de enero al 30 de septiembre de 2020 y 2021
(Pesos)



Concepto		2021	2020	Concepto	2021	2020
Flujos de Efectivo de las Actividades de Operación				Flujos de Efectivo de las Actividades de Inversión		
Origen		659,192,524	469,160,931	Origen		
Impuestos		-	-	Bienes Inmuebles, Infraestructura y Construcciones en Proceso	-	-
Cuotas y Aportaciones de Seguridad Social		-	-	Bienes Muebles	-	-
Contribuciones de Mejoras		-	-	Otros Orígenes de Inversión	-	-
Derechos		-	-	Aplicación	55,274,090	57,495,938
Productos		1,165,101	1,351,497	Bienes Inmuebles, Infraestructura y Construcciones en Proceso	54,736,106	52,459,449
Aprovechamientos		-	-	Bienes Muebles	537,984	4,593,450
Ingresos por Venta de Bienes y Prestación de Servicios		12,549,591	6,119,125	Otras Aplicaciones de Inversión	-	443,039
Participaciones, Aportaciones, Convenios, Incentivos Derivados de la Colaboración Fiscal y Fondos Distintos de Aportaciones		-	-	Flujos Netos de Efectivo por Actividades de Inversión	(55,274,090)	(57,495,938)
Transferencias, Asignaciones, Subsidios y Subvenciones, y Pensiones y Jubilaciones		501,552,059	457,733,921	Flujo de Efectivo de las Actividades de Financiamiento		
Otros Orígenes de Operación		143,925,773	3,956,388	Origen		
Aplicación		603,208,065	438,619,220	Endeudamiento Neto	-	-
Servicios Personales		378,340,017	359,222,342	Interno	-	-
Materiales y Suministros		32,746,982	23,540,638	Externo	-	-
Servicios Generales		55,968,648	55,462,337	Otros Orígenes de Financiamiento	-	-
Transf. Internas y Asignaciones al Sector Público		-	-	Aplicación		
Transferencias al resto del Sector Público		-	-	Servicios de la Deuda	-	-
Subsidios y Subvenciones		-	-	Interno	-	-
Ayudas Sociales		-	136,502	Externo	-	-
Pensiones y Jubilaciones		2,219,480	257,401	Otras Aplicaciones de Financiamiento	-	-
Transf. a Fidelcomisos, Mandatos y Contratos Análogos		-	-	Flujos Netos de Efectivo por Actividades de Financiamiento		
Transferencias a la Seguridad Social		-	-	Incremento/Disminución Neta en el Efectivo y Equivalentes al Efectivo	710,369	(26,954,227)
Donativos		-	-	Efectivo y Equivalentes al Efectivo al Inicio del Ejercicio	39,724,960	72,644,200
Transferencias al Exterior		-	-	Efectivo y Equivalentes al Efectivo al Final del Ejercicio	40,435,329	45,689,973
Participaciones		-	-			
Aportaciones		-	-			
Convenios		-	-			
Otras Aplicaciones de Operación		133,932,938	-			
Flujos Netos de Efectivo por Actividades de Operación		55,984,459	30,541,711			

Bajo protesta de decir verdad declaramos que los Estados Financieros y sus notas, son razonablemente correctos y son responsabilidad del emisor.



Informe sobre Pasivos Contingentes

CUENTA PÚBLICA
FISCALÍA GENERAL DEL ESTADO DE MORELOS
ENERO - SEPTIEMBRE

2021



FISCALÍA GENERAL DEL ESTADO DE MORELOS
Informe sobre Pasivos Contingentes
Al 30 de septiembre de 2021

RELACION DE DEMANDAS									
NÚMERO DE EXPEDIENTE	TIPO DE JUICIO	AUTORIDAD ANTE LA QUE SE GESTIONA	ACCIÓN INTENTADA	PARTES	ESTADO PROCESAL	MONTO DEMANDADO O GENERADO	FECHA DE LA DEMANDA	OBSERVACIONES	
FUENTE: COORDINACIÓN GENERAL JURÍDICA									
TJA/3aS/63/2016	Administrativo	Tribunal de Justicia Administrativa del Estado de Morelos	El acto administrativo derivado del oficio FGE-DGUJ-08/2016 de 24 de febrero de 2016.	Rosaura Rosas Rivera	Cumplimiento de ejecutoria	\$1,592,824.90	21/04/2016		
TJA/5aS/098/17	Administrativo	Tribunal de Justicia Administrativa del Estado de Morelos	La terminación injustificada de la relación administrativa. La nulidad de cualquier renuncia voluntaria. La omisión de pagar las prestaciones que le corresponden. La imposición de jornadas extraordinarias de trabajo. La determinación de haber quitado el bono quincenal. Omisión de pagar vacaciones.	Anidhee Alvear Rodríguez	Recurso de inconformidad en contra del proveído de 23 de agosto de 2021, emitido en el amaro directo 268/2020	\$826,836.69	18/05/2017	La resolución de 14 de agosto de 2019, condenó al pago por concepto de aguinaldo, vacaciones y prima vacacional proporcional de enero a marzo 2017, y prima de antigüedad.	
TJA/2aS/129/2018	Administrativo	Tribunal de Justicia Administrativa del Estado de Morelos	Declaración de beneficiarios, de cuyos Pedro Jiménez Martínez	Blanca Elsa López Huesca	Desahogo de pruebas	\$124,096.96	24/08/2018		
TJA/1aS/278/2018	Administrativo	Tribunal de Justicia Administrativa del Estado de Morelos	La omisión en el pago de las prestaciones de seguro de vida por muerte ocasionada por riesgo de trabajo, el apoyo de gastos funerarios y la indemnización de muerte por riesgo de trabajo de Uziel Isai Flores Villares.	Cristina Bonilla González	Desahogo de pruebas	\$26,659.60	14/01/2019		
TJA/1aS/157/2019	Administrativo	Tribunal de Justicia Administrativa del Estado de Morelos	La resolución negativa ficta, recaída al escrito de fecha 18 de enero de 2019, promovido por el suscrito en 21 de enero 2019. Homologación salarial.	Ignacio Mora Pedroza	Amparo	\$190,645.84	18/09/2019	El monto de la homologación que demanda es de \$38,436.68	
TJA/1aS/159/2019	Administrativo	Tribunal de Justicia Administrativa del Estado de Morelos	La resolución negativa ficta, recaída al escrito de fecha 18 de enero de 2019, promovido por el suscrito en 21 de enero 2019. Homologación salarial.	George Reyes Ordoñez	Amparo	\$243,828.79	18/09/2019		



FISCALÍA GENERAL DEL ESTADO DE MORELOS
Informe sobre Pasivos Contingentes
Al 30 de septiembre de 2021

RELACION DE DEMANDAS									
NÚMERO DE EXPEDIENTE	TIPO DE JUICIO	AUTORIDAD ANTE LA QUE SE GESTIONA	ACCIÓN INTENTADA	PARTES	ESTADO PROCESAL	MONTO DEMANDADO O GENERADO	FECHA DE LA DEMANDA	OBSERVACIONES	
FUENTE: COORDINACIÓN GENERAL JURÍDICA									
TJA/4aSERAJRAE M-059/2019	Administrativo	Tribunal de Justicia Administrativa del Estado de Morelos	La destitución, remoción, cese o baja definitiva del cargo desde el 07 de octubre de 2019.	Armando Ocampo Leyva	Desahogo de pruebas	\$692,140.78	05/12/2019		
TJA/2aS/135/2019	Administrativo	Tribunal de Justicia Administrativa del Estado de Morelos	La resolución negativa ficta recaída al escrito de 18 de enero de 2019. Solicitud de pago de nómina.	Luis Antonio Garza Martínez	Amparo	\$141,357.54	11/07/2019		
TJA/1aS/24/2019	Administrativo	Tribunal de Justicia Administrativa del Estado de Morelos	El no reconocimiento de cubrir la prestación laboral e integrar bono quincenal N2 a razón de \$5,000.00.	Héctor Barney Carrillo Anzúrez	Cierre de instrucción	\$165,000.00	18/02/2019		
TJA/4aSERAJRAE M-060/2019	Administrativo	Tribunal de Justicia Administrativa del Estado de Morelos	La destitución, remoción, cese o baja definitiva del cargo desde el 07 de octubre de 2019.	George Reyes Ordoñez	Desahogo de pruebas	\$692,140.78	05/12/2019		
TJA/4aSERAJRAE M-043/19	Administrativo	Tribunal de Justicia Administrativa del Estado de Morelos	La destitución del cargo que venía desempeñando como PIC, desde el 29 de junio de 2019.	Etanislado Garibo Casiano	Amparo	\$494,139.55	19/08/2019		
TJA/2aS/250/2019	Administrativo	Tribunal de Justicia Administrativa del Estado de Morelos	La negativa ficta respecto a la solicitud de que se pague el finiquito correspondiente de enero a marzo 2019 y prima de antigüedad por 22 años de servicio.	Andrés Vargas Damián	Amparo	\$9,251.00	29/10/2019		
TJA/4aSERAJRAE M-065/2019	Administrativo	Tribunal de Justicia Administrativa del Estado de Morelos	La destitución, remoción, cese, baja impuesta de forma ilegal y arbitraria por parte de las autoridades ordenadoras.	Víctor Manuel Arreola Martínez	Desahogo de pruebas	\$692,140.78	15/01/2020		



FISCALÍA GENERAL DEL ESTADO DE MORELOS
Informe sobre Pasivos Contingentes
Al 30 de septiembre de 2021

RELACION DE DEMANDAS								
NÚMERO DE EXPEDIENTE	TIPO DE JUICIO	AUTORIDAD ANTE LA QUE SE GESTIONA	ACCIÓN INTENTADA	PARTES	ESTADO PROCESAL	MONTO DEMANDADO O GENERADO	FECHA DE LA DEMANDA	OBSERVACIONES
FUENTE: COORDINACIÓN GENERAL JURÍDICA								
TJA/3aS/06/2020	Administrativo	Tribunal de Justicia Administrativa del Estado de Morelos	La negativa ficta por la autoridad demandada respecto del oficio mediante el cual requiere el pago de sus quincenas y se le informe si ya se encuentra dado de baja. La negativa realizada de manera verbal por parte del Coordinador General de Administración, respecto a que se le reciba sus incapacidades.	Ignacio Mora Pedroza	Sentencia	\$627,667.44	07/02/2020	
TJA/5aSERA/JDAF-023/2020	Administrativo	Tribunal de Justicia Administrativa del Estado de Morelos	La declaración de afirmativa ficta, derivada de la falta de contestación de los escritos de petición presentados ante las autoridades responsables el 06 de agosto del 2020	Eric Varela Cruz	Desahogo de pruebas	\$514,438.57	24/09/2020	
TJA/1aS/94/2020	Administrativo	Tribunal de Justicia Administrativa del Estado de Morelos	La negativa ficta que se ha configurado respecto de la petición presentada el 23 de septiembre de 2019, relacionada con el recurso de reclamación patrimonial	René Flores Moreno	Cierre de instrucción	\$629,807.34	02/12/2020	
TJA/1aS/217/2020	Administrativo	Tribunal de Justicia Administrativa del Estado de Morelos	Omisión de pago de facturas	MPC Mantenimiento y Obra Civil S.A. de C.V.	Cierre de instrucción	\$220,004.90	18/11/2020	
TJA/3aS/236/2020	Administrativo	Tribunal de Justicia Administrativa del Estado de Morelos	La omisión de cubrir el pago de la prima de antigüedad.	Carolina Miranda Vallejo	Desahogo de pruebas	\$51,750.02	26/02/2021	
3aSERA/JRAEM-043	Administrativo	Tribunal de Justicia Administrativa del Estado de Morelos	La destitución, remoción, cese o baja definitiva del cargo.	Zayra Janet Lulo Juan	Desahogo de pruebas	\$1,275,121.59	24/02/2021	
TJA/3aS/13/2021	Administrativo	Tribunal de Justicia Administrativa del Estado de Morelos	La declaración de beneficiarios, del de cujus Jorge Rangel Martínez	Patricia Portillo Pérez	Desahogo de pruebas	\$36,772.08	12/03/2021	



FISCALÍA GENERAL DEL ESTADO DE MORELOS
Informe sobre Pasivos Contingentes
Al 30 de septiembre de 2021

RELACION DE DEMANDAS								
NÚMERO DE EXPEDIENTE	TIPO DE JUICIO	AUTORIDAD ANTE LA QUE SE GESTIONA	ACCIÓN INTENTADA	PARTES	ESTADO PROCESAL	MONTO DEMANDADO O GENERADO	FECHA DE LA DEMANDA	OBSERVACIONES
FUENTE: COORDINACIÓN GENERAL JURÍDICA								
TJA/3aS/19/2021	Administrativo	Tribunal de Justicia Administrativa del Estado de Morelos	La negativa y la falta de justicia pronta y expedita por parte de la autoridad responsable para entregar el finiquito solicitado mediante escrito de 02 de octubre de 2020.	Rosario del Carmen Mendoza Rojas	Desahogo de pruebas	\$78,227.24	08/04/2021	
TJA/1aS/24/2021	Administrativo	Tribunal de Justicia Administrativa del Estado de Morelos	La negativa y omisión por parte de la Fiscalía General de dar cumplimiento al decreto mediante el cual se concede pensión por jubilación.	Jenny Flores Jiménez	Contestación	\$224,126.71	06/04/2021	
TJA/1aS/267/2020	Administrativo	Tribunal de Justicia Administrativa del Estado de Morelos	La omisión de cubrir el pago de prima de antigüedad	Nicolás Torcas Saavedra	Desahogo de pruebas	\$71,827.40	06/04/2021	
01/542/2018	Administrativo	Tribunal de Justicia Administrativa del Estado de Morelos	Pensión por cesantía en edad avanzada	Diana Carmina Segura Sotelo	Declina competencia el TECyA	\$29,454.72	28/04/2021	Mediante acuerdo de 03 de marzo de 2021 el Pleno del Tribunal de Justicia Administrativa aceptó la competencia para conocer del juicio.
TJA/4aSERA/JARE M-031/2021	Administrativo	Tribunal de Justicia Administrativa del Estado de Morelos	Pago de aguinaldo.	María de la Luz Ayala Carrillo	Contestación	\$47,520.06	05/08/2021	
A/5aSERA/JDB-050	Administrativo	Tribunal de Justicia Administrativa del Estado de Morelos	Declaración de beneficiarios, de cujus José Manuel Santos Gallardo	Florilinda Romero Delgadillo	Contestación	\$16,519.36	31/08/2021	
TJA/2aS/86/2021	Administrativo	Tribunal de Justicia Administrativa del Estado de Morelos	El contenido del oficio FGE/CGA-/DRH-461/03/2021 (pago de prima de antigüedad)	Joel Corral Irianda	Contestación	\$46,822.08	07/06/2021	



FISCALÍA GENERAL DEL ESTADO DE MORELOS
Informe sobre Pasivos Contingentes
Al 30 de septiembre de 2021

RELACIÓN DE DEMANDAS								
NÚMERO DE EXPEDIENTE	TIPO DE JUICIO	AUTORIDAD ANTE LA QUE SE GESTIONA	ACCIÓN INTENTADA	PARTES	ESTADO PROCESAL	MONTO DEMANDADO O GENERADO	FECHA DE LA DEMANDA	OBSERVACIONES
FUENTE: COORDINACIÓN GENERAL JURÍDICA								
01/111/2002	Laboral	Tribunal Estatal de Conciliación y Arbitraje	Despido injustificado y pago de prestaciones	Juan José Flores Flores	Se declaró improcedente el incidente de sustitución patronal	\$31,411.17	30-may-02	Pendiente de notificar el amparo promovido por el Poder Ejecutivo en contra de la resolución dictada en el incidente de sustitución patronal
01/267/2011	Laboral	Tribunal Estatal de Conciliación y Arbitraje	Despido injustificado y pago de prestaciones	Miguel Ángel Lara Cristóbal	Incidente de sustitución patronal (en ejecución de laudo)	\$70,686.30	30-jun-11	Se interpuso recurso de revisión en contra de la sentencia de 23 de agosto de 2021, dictada en el amparo 421/2021 del Juzgado Quinto de Distrito.
01/39/2013	Laboral	Tribunal Estatal de Conciliación y Arbitraje	Despido injustificado y pago de prestaciones	María de los Ángeles Rosales Grahanda	Pendiente de resolverse el incidente de sustitución patronal (en ejecución de laudo)	\$669,511.07	14-ene-13	La audiencia de sustitución patronal se desahogó el 29 de septiembre de 2021. Pendiente de dictar resolución.
01/1151/13	Laboral	Tribunal Estatal de Conciliación y Arbitraje	Despido injustificado y pago de prestaciones	Obdulio Aguirre García	Se declaró improcedente el incidente de sustitución patronal	\$238,786.78	06-nov-13	El Poder Ejecutivo interpuso juicio de amparo 837/2021, radicado en el Juzgado Cuarto de Distrito, en contra de la resolución de 21 de junio de 2021.



FISCALÍA GENERAL DEL ESTADO DE MORELOS
Informe sobre Pasivos Contingentes
Al 30 de septiembre de 2021

RELACIÓN DE DEMANDAS								
NÚMERO DE EXPEDIENTE	TIPO DE JUICIO	AUTORIDAD ANTE LA QUE SE GESTIONA	ACCIÓN INTENTADA	PARTES	ESTADO PROCESAL	MONTO DEMANDADO O GENERADO	FECHA DE LA DEMANDA	OBSERVACIONES
FUENTE: COORDINACIÓN GENERAL JURÍDICA								
01/165/2015	Laboral	Tribunal Estatal de Conciliación y Arbitraje	Despido injustificado y pago de prestaciones	Yolanda Fabiola Barejas Martínez	Se resolvió procedente el incidente de falta de interés jurídico de la Fiscalía General, en cumplimiento a la ejecutoria del amparo 277/2020 del Juzgado Séptimo de	\$895,186.94	05-mar-15	Pendiente por resolverse el amparo 764/2021 del Juzgado Séptimo de Distrito, promovido por el Poder Ejecutivo en contra de la resolución de
01/620/2015	Laboral	Tribunal Estatal de Conciliación y Arbitraje	Despido injustificado y pago de prestaciones	María del Pilar Neri Palma	Desahogo de pruebas	\$429,301.59	11-sep-15	
01/482/2016	Laboral	Tribunal Estatal de Conciliación y Arbitraje	Despido injustificado y pago de prestaciones	Javier Omar Flores Pérez	Se declaró improcedente el incidente de sustitución patronal, en cumplimiento a la ejecutoria del amparo 189/2020 del Juzgado Séptimo de Distrito	\$251,059.00	21-dic-15	Pendiente por resolverse el amparo 681/2021 del Juzgado Séptimo de Distrito, promovido por el Poder Ejecutivo en contra de la resolución de
01/1028/2016	Laboral	Tribunal Estatal de Conciliación y Arbitraje	Despido injustificado y pago de prestaciones	Rosa Enedina Palma Romero	Cierre de instrucción	\$263,288.97	22-abr-16	



FISCALÍA GENERAL DEL ESTADO DE MORELOS
Informe sobre Pasivos Contingentes
Al 30 de septiembre de 2021

RELACIÓN DE DEMANDAS								
NÚMERO DE EXPEDIENTE	TIPO DE JUICIO	AUTORIDAD ANTE LA QUE SE GESTIONA	ACCIÓN INTENTADA	PARTES	ESTADO PROCESAL	MONTO DEMANDADO O GENERADO	FECHA DE LA DEMANDA	OBSERVACIONES
FUENTE: COORDINACIÓN GENERAL JURÍDICA								
01/1121/2016	Laboral	Tribunal Estatal de Conciliación y Arbitraje	Despido injustificado y pago de prestaciones	José Jesús Díaz Durán	Desahogo de pruebas	\$77,643.58	27-may-16	
01/1169/2016	Laboral	Tribunal Estatal de Conciliación y Arbitraje	Despido injustificado y pago de prestaciones	Edwar González Collin	Pendiente de resolverse el incidente de sustitución patronal (en ejecución de laudo)	\$25,747.28	09-jun-16	Pendiente de resolver el recurso de revisión 65/2021, del Primer Tribunal Colegiado en Materia del Trabajo, interpuesto en el incidente que el TECYA dicte una nueva resolución en el incidente de sustitución patronal, en cumplimiento a la ejecutoria de amparo 1183/2020
01/1351/2016	Laboral	Tribunal Estatal de Conciliación y Arbitraje	Despido injustificado y pago de prestaciones	José Luis Castillo Vaca	Se declaró procedente el incidente de sustitución patronal (en ejecución de laudo)	\$133,929.92	05-sep-16	
01/1363/2016	Laboral	Tribunal Estatal de Conciliación y Arbitraje	Despido injustificado y pago de prestaciones	Luis Ángel Amador Elizalde	Desahogo de pruebas	\$64,800.00	06-sep-16	



FISCALÍA GENERAL DEL ESTADO DE MORELOS
Informe sobre Pasivos Contingentes
Al 30 de septiembre de 2021

RELACIÓN DE DEMANDAS								
NÚMERO DE EXPEDIENTE	TIPO DE JUICIO	AUTORIDAD ANTE LA QUE SE GESTIONA	ACCIÓN INTENTADA	PARTES	ESTADO PROCESAL	MONTO DEMANDADO O GENERADO	FECHA DE LA DEMANDA	OBSERVACIONES
FUENTE: COORDINACIÓN GENERAL JURÍDICA								
01/547/2017	Laboral	Tribunal Estatal de Conciliación y Arbitraje	Despido injustificado y pago de prestaciones	Esperanza Borda Piedra	Desahogo de pruebas	\$277,781.72	17-ago-17	
01/515/2017	Laboral	Tribunal Estatal de Conciliación y Arbitraje	Despido injustificado y pago de prestaciones	Herendira Calvo Ramirez	Pendiente de resolverse el incidente de sustitución patronal	\$159,795.72	07-ago-17	Pendiente de resolver el recurso de revisión de 75/2021, del Primer Tribunal Colegiado en Materia del Trabajo, interpuesto en
01/731/2017	Laboral	Tribunal Estatal de Conciliación y Arbitraje	Declaración de beneficiarios	Blanca Estela Contreras Zamora	En reserva resolución del incidente de competencia.	\$108,465.57	13-oct-17	
01/96/2018	Laboral	Tribunal Estatal de Conciliación y Arbitraje	Pago de prestaciones	Marcela López Cortes	Desahogo de pruebas	\$39,578.36	21-feb-18	



FISCALÍA GENERAL DEL ESTADO DE MORELOS
Informe sobre Pasivos Contingentes
Al 30 de septiembre de 2021

RELACIÓN DE DEMANDAS								
NÚMERO DE EXPEDIENTE	TIPO DE JUICIO	AUTORIDAD ANTE LA QUE SE GESTIONA	ACCIÓN INTENTADA	PARTES	ESTADO PROCESAL	MONTO DEMANDADO O GENERADO	FECHA DE LA DEMANDA	OBSERVACIONES
FUENTE: COORDINACIÓN GENERAL JURÍDICA								
01/1039/2018	Laboral	Tribunal Estatal de Conciliación y Arbitraje	Declaración de beneficiarios y pago de prestaciones	Elvia Sánchez León	Declaración de beneficiarios	\$62,967.90	17-oct-18	
01/1315/2018	Laboral	Tribunal Estatal de Conciliación y Arbitraje	Declaración de beneficiarios y pago de prestaciones	Daniel Arellano Molina	Declina competencia al TJA	\$83,157.36	17-dic-18	Resolución incidental de competencia de 19/novembre/2020, el TECyA se declara incompetente y declina su competencia al
01/466/2019	Laboral	Tribunal Estatal de Conciliación y Arbitraje	Declaración de beneficiarios y pago de prestaciones	Rufina Melania Flores Reyes	Declaración de beneficiarios	\$39,528.90	07-feb-19	
01/1682/2019	Laboral	Tribunal Estatal de Conciliación y Arbitraje	Despido injustificado y pago de prestaciones	Laura Serrano Peña	Audiencia de Ley	\$325,268.22	30-abr-19	



FISCALÍA GENERAL DEL ESTADO DE MORELOS
Informe sobre Pasivos Contingentes
Al 30 de septiembre de 2021

RELACIÓN DE DEMANDAS									
NÚMERO DE EXPEDIENTE	TIPO DE JUICIO	AUTORIDAD ANTE LA QUE SE GESTIONA	ACCIÓN INTENTADA	PARTES	ESTADO PROCESAL	MONTO DEMANDADO O GENERADO	FECHA DE LA DEMANDA	OBSERVACIONES	
FUENTE: COORDINACIÓN GENERAL JURÍDICA									
01/1434/2019	Laboral	Tribunal Estatal de Conciliación y Arbitraje	Pago de Prima de antigüedad	María Guadalupe Aguilar Román	Desahogo de pruebas	\$25,430.64	07-ago-19		
01/1943/2019	Laboral	Tribunal Estatal de Conciliación y Arbitraje	Declaración de beneficiarios y pago de prestaciones	Jassiel Dávila Hernández y/o (de cujus Minerva Hernández Ocampo)	Contestación	\$112,499.03	11-dic-19		
01/1300/2019	Laboral	Tribunal Estatal de Conciliación y Arbitraje	Despido injustificado y pago de prestaciones	Diana Magaly Curriel Aguilar	Contestación	\$464,070.00	17-jun-20		
01/127/2020	Laboral	Tribunal Estatal de Conciliación y Arbitraje	Despido injustificado y pago de prestaciones	Rafael Deg ante Castro	Desahogo de la audiencia de ley	\$500,363.89	01-feb-19		
01/663/2020	Laboral	Tribunal Estatal de Conciliación y Arbitraje	Despido injustificado y pago de prestaciones	Abel Aranda Hernández	Desahogo de la audiencia incidental de concurrencia	\$189,475.97	08-oct-20		



FISCALÍA GENERAL DEL ESTADO DE MORELOS
Informe sobre Pasivos Contingentes
Al 30 de septiembre de 2021

RELACIÓN DE DEMANDAS									
NÚMERO DE EXPEDIENTE	TIPO DE JUICIO	AUTORIDAD ANTE LA QUE SE GESTIONA	ACCIÓN INTENTADA	PARTES	ESTADO PROCESAL	MONTO DEMANDADO O GENERADO	FECHA DE LA DEMANDA	OBSERVACIONES	
FUENTE: COORDINACIÓN GENERAL JURÍDICA									
01/1188/2020	Laboral	Tribunal Estatal de Conciliación y Arbitraje	Despido injustificado y pago de prestaciones	Eumir Uriel Mora Carrillo	Contestación	\$410,727.60	16-dic-20	competencia del TECyA, visitaduría levantó el procedimiento por falta	
01/1203/2020	Laboral	Tribunal Estatal de Conciliación y Arbitraje	Pago de prestaciones	Rosario del Carmen Mendoza Rojas	Desahogo de la audiencia incidental de competencia	\$43,725.64	03-nov-20		
01/207/2021	Laboral	Tribunal Estatal de Conciliación y Arbitraje	Declaración de beneficiarios y pago de prestaciones	José Eduardo Martínez Ochoa	Contestación	\$19,523.49	14-abr-21		
01/402/2021	Laboral	Tribunal Estatal de Conciliación y Arbitraje	Pago de Prima de antigüedad	Ramón Ríos Carrera	Pendiente auto de admisión de pruebas	\$79,454.02	10-jun-21		
01/495/2021	Laboral	Tribunal Estatal de Conciliación y Arbitraje	Pago de Prima de antigüedad	Margarita Díaz Rodríguez	Contestación	\$58,272.73	02-jul-21		

FISCALÍA GENERAL DEL ESTADO DE MORELOS
Informe sobre Pasivos Contingentes
Al 30 de septiembre de 2021



RELACIÓN DE DEMANDAS									
NÚMERO DE EXPEDIENTE	TIPO DE JUICIO	AUTORIDAD ANTE LA QUE SE GESTIONA	ACCIÓN INTENTADA	PARTES	ESTADO PROCESAL	MONTO DEMANDADO O GENERADO	FECHA DE LA DEMANDA	OBSERVACIONES	
FUENTE: COORDINACIÓN GENERAL JURÍDICA									
402/2010-1	Civil	Juzgado Segundo Civil de Primera Instancia del Primer Distrito Judicial en el Estado	Incidente de liquidación de gastos y costas judiciales	Pedro Hernández Velázquez	Ejecución de sentencia	\$235,566.98	05/02/2019	Pendiente revisar cumplimiento	
181/2012	Civil	Juzgado Cuarto Civil de Primera Instancia del Primer Distrito Judicial en el Estado	Incidente de liquidación de gastos y costas judiciales	Pedro Hernández Velázquez	Amparo indirecto	\$494,791.33	29/01/2020	Pendiente revocación de acuerdos emitidos en el incidente de liquidación de gastos y costas. El Tribunal Superior de Justicia determinó que no existe conflicto competencial, devuelve expediente al Tribunal de Justicia Administrativa. Pendiente admisión.	
274/2018	Civil	Juzgado Sexto Civil de Primera Instancia del Primer Distrito Judicial en el Estado	Juicio ordinario civil de reparación de daños y perjuicios	Salvador Hernández Sarabia	Conflicto competencial	\$207,355.75	12/09/2018	El Tribunal de Justicia Administrativa aceptó la competencia declinada, pendiente emplazamiento.	
50/2019	Civil	Juzgado Séptimo Civil de Primera Instancia del Primer Distrito Judicial en el Estado	Juicio ordinario civil de reparación de daños y perjuicios	Arnoldo Ramírez Hernández	Excepción de incompetencia	\$10,848,617.00	16/11/2018	El Tribunal Superior de Justicia determinó que no existe conflicto competencial, devuelve expediente al Tribunal de Justicia Administrativa. Pendiente admisión.	
202/2019	Civil	Juzgado Décimo Civil de Primera Instancia del Primer Distrito Judicial en el Estado	Juicio ordinario civil de reparación de daños y perjuicios	Flavio Alberto Delgadillo Peniche	Conflicto competencial	\$20,000,000.00	08/04/2019	El Tribunal Superior de Justicia determinó que no existe conflicto competencial, devuelve expediente al Tribunal de Justicia Administrativa. Pendiente admisión.	
479/2019	Civil	Juzgado Quinto Civil de Primera Instancia del Primer Distrito Judicial en el Estado	Juicio ordinario civil de reparación de daños y perjuicios	Leonardo Izúcar Segura	Amparo indirecto	\$350,000.00	02/12/2019	Pendiente promover recurso de revisión contra sentencia dictada en amparo indirecto	
1269/2021	Amparo indirecto	Juzgado Primero de Distrito del Décimo Octavo Circuito	Juicio de amparo indirecto contra decreto de pensión	Fiscalía General del Estado de Morelos (quejoso)	Audiencia constitucional 22/07/2021	Indeterminada	19/09/2019	La erogación será permanente y progresiva, de por vida, y será equivalente al último salario mensual que la persona hubiese percibido antes de su baja	
394/2021	Amparo indirecto	Juzgado Primero de Distrito del Décimo Octavo Circuito	Juicio de amparo indirecto contra decreto de pensión	Fiscalía General del Estado de Morelos (quejoso)	Audiencia constitucional 14/10/2021	Indeterminada	23/04/2021	La erogación será permanente y progresiva, de por vida, y será equivalente al último salario mensual que la persona hubiese percibido antes de su baja	
414/2021	Amparo indirecto	Juzgado Noveno de Distrito del Décimo Octavo Circuito	Juicio de amparo indirecto contra decreto de pensión	Fiscalía General del Estado de Morelos (quejoso)	Audiencia constitucional 16/08/2021	Indeterminada	23/04/2021	La erogación será permanente y progresiva, de por vida, y será equivalente al último salario mensual que la persona hubiese percibido antes de su baja	



FISCALÍA GENERAL DEL ESTADO DE MORELOS
Informe sobre Pasivos Contingentes
Al 30 de septiembre de 2021

RELACIÓN DE DEMANDAS									
NÚMERO DE EXPEDIENTE	TIPO DE JUICIO	AUTORIDAD ANTE LA QUE SE GESTIONA	ACCIÓN INTENTADA	PARTES	ESTADO PROCESAL	MONTO DEMANDADO O GENERADO	FECHA DE LA DEMANDA	OBSERVACIONES	
FUENTE: COORDINACIÓN GENERAL JURÍDICA									
413/2021	Amparo indirecto	Juzgado Quinto de Distrito del Décimo Octavo Circuito	Juicio de amparo indirecto contra decreto de pensión	Fiscalía General del Estado de Morelos (quejoso)	Se interpuso recurso de revisión contra sentencia	Indeterminada	23/04/2021	La erogación será permanente y progresiva, de por vida, y será equivalente al último salario mensual que la persona hubiese percibido antes de su baja	
412/2021	Amparo indirecto	Juzgado Quinto de Distrito del Décimo Octavo Circuito	Juicio de amparo indirecto contra decreto de pensión	Fiscalía General del Estado de Morelos (quejoso)	Se interpuso recurso de revisión contra sentencia	Indeterminada	23/04/2021	La erogación será permanente y progresiva, de por vida, y será equivalente al último salario mensual que la persona hubiese percibido antes de su baja	
1501/2021	Amparo indirecto	Juzgado Quinto de Distrito del Décimo Octavo Circuito	Juicio de amparo indirecto contra decreto de pensión	Fiscalía General del Estado de Morelos (quejoso)	Sobresimiento	Indeterminada	26/08/2020	La erogación será permanente y progresiva, de por vida, y será equivalente al último salario mensual que la persona hubiese percibido antes de su baja	
857/2021	Amparo indirecto	Juzgado Sexto de Distrito del Décimo Octavo Circuito	Juicio de amparo indirecto contra decreto de pensión	Fiscalía General del Estado de Morelos (quejoso)	Audiencia constitucional 08 de octubre 2021	Indeterminada	14/07/2021	La erogación será permanente y progresiva, de por vida, y será equivalente al último salario mensual que la persona hubiese percibido antes de su baja	
J/A/3aS/101/2021	Administrativo	Tercera Sala del Tribunal de Justicia Administrativa	Juicio de nulidad	Mercedes Hernández Ramos	Contestación de demanda	Indeterminada	19/08/2021	Se dio vista a la actora con la contestación de demanda	
J/A/1aS/156/2021	Administrativo	Primera Sala del Tribunal de Justicia Administrativa	Juicio de nulidad	Car City México S.A. de C.V.	Contestación de demanda	\$1,142,600.00	23/10/2021	En plazo para rendir contestación	



RELACIÓN DE DEMANDAS								
NÚMERO DE EXPEDIENTE	TIPO DE JUICIO	AUTORIDAD ANTE LA QUE SE GESTIONA	ACCIÓN INTENTADA	PARTES	ESTADO PROCESAL	MONTO DEMANDADO O GENERADO	FECHA DE LA DEMANDA	OBSERVACIONES
FUENTE: VISITADURÍA GENERAL Y ASUNTOS INTERNOS								
TJA/5aS/093/2017	NULIDAD	TRIBUNAL DE JUSTICIA ADMINISTRATIVA	NULIDAD LISA Y LLANA DE LA RESOLUCION DE FECHA VEINTINUEVE DE NOVIEMBRE DEL 2016 DICTADA EN EL PROCEDIMIENTO ADMINISTRATIVO QA/SC/059/2015, QUE SEPARA AL SERVIDOR PUBLICO EDGAR GONZALEZ ACOSTA DEL CARGO.	EDGAR GONZALEZ ACOSTA VS CONSEJO DE HONOR Y JUSTICIA	EL ACTOR PROMOVIO JUICIO DE AMPARO	AL PROMOVER EL JUICIO DE AMPARO SEÑALA SE ADEUDA LA CANTIDAD DE \$654,331.32	24 DE JUNIO DEL 2021 (SE NOTIFICA LA DEMANDA DE AMPARO)	AUN NO SE REQUIERE EL PAGO DE LA CANTIDAD, AL ENCONTRARSE EN TRAMITE EL JUICIO DE AMPARO
TJA/4aSERAJRAE M 061/2019	NULIDAD	TRIBUNAL DE JUSTICIA ADMINISTRATIVA	LA NULIDAD LISA Y LLANA DE LA RESOLUCION DE FECHA 27 DE AGOSTO DEL 2019, QUE LO SEPARO DEL CARGO COMO PERITO EN EL PROCEDIMIENTO ADMINISTRATIVO FEVG/DC/007/2019	ADRIANA CHAVEZ AVILEZ VS CONSEJO DE HONOR Y JUSTICIA	LA ACTORA PROMOVIO JUICIO DE AMPARO EN CONTRA DE LA SENTENCIA DEL TRIBUNAL DE JUSTICIA ADMINISTRATIVA.	SE CONDENO A PAGAR, POR PARTE DEL TRIBUNAL DE JUSTICIA ADMINISTRATIVA LA CANTIDAD DE \$55,911.88	04 DE NOVIEMBRE DEL 2019 DE 2018	AUN NO SE REQUIERE EL CUMPLIMIENTO, LA ACTORA PROMOVIO JUICIO DE AMPARO (QUEDANDO SUJETA LA CANTIDAD CONDENADA A LA RESOLUCION DE DICHO AMPARO)



Notas a los Estados Financieros

CUENTA PÚBLICA
FISCALÍA GENERAL DEL ESTADO DE MORELOS
ENERO - SEPTIEMBRE

2021



NOTAS A LOS ESTADOS FINANCIEROS

1) Notas de Desglose

NOTAS DE DESGLOSE

NOTAS AL ESTADO DE SITUACIÓN FINANCIERA

Activo

- Efectivo y Equivalentes

A continuación se relacionan las cuentas que integran el rubro de efectivo y equivalentes:

Concepto	2021	2020
EFFECTIVO	\$ 120,000	\$ 120,000
BANCOS/TESORERÍA	\$ 13,017,428	\$ 23,121,479
INVERSIONES TEMPORALES (HASTA 3 MESES)	\$ 27,044,701	\$ 22,195,294
DEPÓSITOS DE FONDOS DE TERCEROS EN GARANTÍA	\$ 253,200	\$ 253,200
FONDOS CON AFECTACIÓN ESPECÍFICA	\$ -	\$ -
SUMA	\$ 40,435,329	\$ 45,689,973

- Bancos/Tesorería

Banco	Importe
BANCO DEL BAJÍO	\$ 237,445
BANCO SANTANDER MÉXICO S.A.	\$ 2,850,823
BANAMEX	\$ 4,988,909
BANCA AFIRME	\$ 4,940,251
SUMA	\$ 13,017,428

- Inversiones Temporales

Banco	Importe
BANCO DEL BAJÍO	\$ -
BANCO SANTANDER MÉXICO S.A.	\$ 27,044,701
SUMA	\$ 27,044,701

- Derechos a recibir Efectivo y Equivalentes y Bienes o Servicios a Recibir

Concepto	2021	2020
CUENTAS POR COBRAR A CORTO PLAZO	\$ 121,963,364	\$ 127,442,344
DEUDORES DIVERSOS POR COBRAR A CORTO PLAZO	\$ 2,984,277	\$ 2,864,374
SUMA	\$ 124,947,641	\$ 130,306,718

- Bienes Inmuebles, Infraestructura y construcciones en proceso

Concepto	2021	2020
EDIFICIOS NO HABITACIONALES	\$ 421,581,289	\$ 299,192,000
CONSTRUCCIONES EN PROCESO EN BIENES PROPIOS	\$ 82,408,654	\$ 124,117,391
OTROS BIENES INMUEBLES	\$ 4,500,000	\$ 4,500,000
SUMA	\$ 508,489,943	\$ 427,809,391



NOTAS A LOS ESTADOS FINANCIEROS

1) Notas de Desglose

- Bienes Muebles, Intangibles y Depreciaciones

Se integran de la siguiente manera:

Concepto	2021	2020
MOBILIARIO Y EQUIPO DE ADMINISTRACIÓN	\$ 9,935,784	\$ 9,394,859
MOBILIARIO Y EQUIPO EDUCACIONAL Y RECREATIVO	\$ 976,545	\$ 750,455
EQUIPO E INSTRUMENTAL MÉDICO Y DE LABORATORIO	\$ 343,589	\$ 339,320
VEHÍCULOS Y EQUIPO DE TRANSPORTE	\$ 48,552,624	\$ 45,512,021
EQUIPO DE DEFENSA Y SEGURIDAD	\$ 10,998	\$ 10,998
MAQUINARIA, OTROS EQUIPOS Y HERRAMIENTAS	\$ 2,596,465	\$ 1,867,828
COLECCIONES, OBRAS DE ARTE Y OBJETOS VALIOSOS	\$ 35,000	\$ 15,000
ACTIVOS BIOLÓGICOS	\$ 635,680	\$ 635,680
SUBTOTAL BIENES MUEBLES	\$ 63,086,685	\$ 58,526,161
SOFTWARE	\$ 6,135,861	\$ 266,261
LICENCIAS	\$ 92,960	\$ 92,960
SUBTOTAL ACTIVOS INTANGIBLES	\$ 6,228,821	\$ 359,221
DEPRECIACIÓN ACUMULADA DE BIENES MUEBLES	\$ -	\$ -
SUBTOTAL DEPRECIACION	\$ -	\$ -
SUMA	\$ 69,315,506	\$ 58,885,382

Pasivo

Concepto	2021	2020
PASIVO CIRCULANTE	\$ 21,442,700	\$ 22,367,852
PASIVO NO CIRCULANTE	\$ -	\$ -
SUMA DE PASIVO	\$ 21,442,700	\$ 22,367,852

- Pasivo Circulante

Destacan entre las principales partidas del Pasivo Circulante las siguientes:

Concepto	Importe
SERVICIOS PERSONALES POR PAGAR A CORTO PLAZO	\$ 2,313,160
PROVEEDORES POR PAGAR A CORTO PLAZO	\$ 6,931,475
CONTRATISTAS POR OBRAS PÚBLICAS POR PAGA A CORTO PLAZO	\$ -
TRANSFERENCIAS OTORGADAS POR PAGAR A CORTO PLAZO	\$ -
RETENCIONES Y CONTRIBUCIONES POR PAGAR A CORTO PLAZO	\$ 12,187,361
OTRAS CUENTAS POR PAGAR A CORTO PLAZO	\$ 10,704
SUMA PASIVO CIRCULANTE	\$ 21,442,700

NOTAS AL ESTADO DE ACTIVIDADES

- Ingresos de Gestión

Concepto	Importe
DERECHOS	\$ -
PRODUCTOS	\$ 1,165,101
INGRESO POR VENTA DE BIENES Y PRESTACIÓN DE SERVICIOS	\$ 12,549,591
SUMA INGRESOS DE GESTIÓN	\$ 13,714,692



NOTAS A LOS ESTADOS FINANCIEROS

1) Notas de Desglose

- Participaciones, aportaciones, convenios, incentivos

TRANSFERENCIAS Y ASIGNACIONES	\$	501,552,059
SUMA INGRESOS DE PARTICIPACIONES, APORTACIONES, CONVENIOS	\$	501,552,059

- Otros ingresos y beneficios

OTROS INGRESOS Y BENEFICIOS VARIOS	\$	1,047,708
SUMA OTROS INGRESOS Y BENEFICIOS	\$	1,047,708

- Gastos y Otras Pérdidas:

Concepto		Importe
GASTOS DE FUNCIONAMIENTO	\$	467,055,646
TRANSFERENCIAS, ASIGNACIONES, SUBSIDIOS Y OTRAS AYUDAS	\$	2,219,480
Suma de gastos y otras pérdidas	\$	469,275,126



NOTAS A LOS ESTADOS FINANCIEROS

2) Notas de Memoria

NOTAS DE MEMORIA

LEY DE INGRESOS

- **Ley de ingresos estimada**

- Cuentas

- 8.1.1 Ley de Ingresos Estimada

Total: \$ 757,756,241

- **Ley de ingresos por Ejecutar**

- Cuentas

- 8.1.2 Ley de Ingresos por Ejecutar

Total: \$ (230,021,515)

- **Modificaciones a la Ley de Ingresos Estimada**

- Cuentas

- 8.1.3 Modificaciones a la Ley de Ingresos Estimada

Total: \$ 130,910,377

- **Ley de ingresos Devengada**

- Cuentas

- 8.1.4 Ley de Ingresos Devengada

Total: \$ (791,467)

- **Ley de ingresos Recaudada**

- Cuentas

- 8.1.5 Ley de Ingresos Recaudada

Total: \$ (657,853,636)



NOTAS A LOS ESTADOS FINANCIEROS

2) Notas de Memoria

PRESUPUESTO DE EGRESOS

- **Presupuesto de Egresos Aprobado**

- Cuentas

- 8.2.1 Presupuesto de Egresos Aprobado

Total: \$ (757, 756, 241)

- **Presupuesto de Egresos por Ejercer**

- Cuentas

- 8.2.2 Presupuesto de Egresos por Ejercer

Total: \$ 341,727,000

- **Modificaciones al presupuesto de Egresos Aprobado**

- Cuentas

- 8.2.3 Modificaciones al presupuesto de Egresos Aprobado

Total: \$ (130,910,377)

- **Presupuesto de Egresos Comprometido**

- Cuentas

- 8.2.4 Presupuesto de Egresos Comprometido

Total: \$ 16,484,145

- **Presupuesto de Egresos Devengado**

- Cuentas

- 8.2.5 Presupuesto de Egresos Devengado

Total: \$ 5,729,545

- **Presupuesto de Egresos Ejercido**

- Cuentas

- 8.2.6 Presupuesto de Egresos Ejercido

Total: \$ 1, 515, 599

- **Presupuesto de Egresos Pagado**

- Cuentas

- 8.2.7 Presupuesto de Egresos pagado

Total: \$ 523,210,329



NOTAS A LOS ESTADOS FINANCIEROS

3) Notas de gestión administrativa

NOTAS DE GESTIÓN ADMINISTRATIVA

Introducción

La Fiscalía General del Estado de Morelos es un órgano constitucional autónomo cuya función principal es la persecución de los delitos como una de las necesidades torales tanto del Estado como de la sociedad en general.

De acuerdo a lo anterior, el siguiente documento informa y explica las condiciones relacionadas con la información financiera del periodo de gestión y expone las políticas que afectan la toma de decisiones.

Panorama Económico y Financiero

Con fundamento en lo establecido en el artículo 3 de la Ley Orgánica de la Fiscalía General del Estado de Morelos, en el que se ha determinado que se contará con un presupuesto que no podrá ser menor en términos reales al que le haya correspondido en el Presupuesto de Egresos del Gobierno del Estado del año inmediato anterior, en términos del artículo 79-A de la Constitución Local. En tanto que del equivalente total que resulte, corresponde el cinco por ciento a la Fiscalía Especializada en Combate a la Corrupción.

En este sentido, la Fiscalía se encuentra en un panorama económico y financiero amplio en el que responderá a las necesidades de la ciudadanía morelense, contando con recursos materiales, financieros y humanos que atiendan la procuración de justicia.

Autorización e Historia

Con fecha 15 de febrero de 2018, se publicó en el Periódico Oficial “Tierra y Libertad”, número 5578, mediante decreto número dos mil quinientos ochenta y nueve por el que se reformo el primer párrafo del artículo 79-A de la Constitución Política del Estado Libre y Soberano de Morelos, para dotar de autonomía constitucional con personalidad jurídica, financiera y patrimonio propio, a la Fiscalía, entre otras disposiciones, con el objeto de independizarla jerárquicamente de los tres poderes del Estado.

Con esta autonomía se dieron cambios en la estructura organizacional del órgano, que básicamente responde a los requerimientos de atención a la ciudadanía del Estado, considerando aportaciones a la persecución del delito, temas relativos al secuestro y extorsión, asesoría social, justicia alternativa, así como la procuración de justicia.



NOTAS A LOS ESTADOS FINANCIEROS

3) Notas de gestión administrativa

Organización y Objeto Social

Uno de los temas preocupantes de la ciudadanía en nuestro estado, es mejorar las relaciones políticas entre niveles e instancias de gobierno, con el dialogo y el consenso como instrumentos fundamentales; desde el combate a la delincuencia, aplicando las mejores prácticas y tecnología, con firmeza e inteligencia, incluyendo aspectos de procuración e impartición de justicia y prevención del delito.

A través de esto, se impulsarán políticas públicas con estricto apego al respeto de los derechos humanos, que garanticen con la participación corresponsable de la sociedad, un entorno seguro para la vida y una procuración y administración de justicia expedita e imparcial, a fin de lograr que la sociedad se encuentre con libertad y paz social.

La Fiscalía General del Estado de Morelos cuenta con un Registro Federal de Contribuyente: FGE1807117L2, con régimen de persona moral.

En lo que respecta al tipo de contribuciones que se está obligado a pagar o a retener, son las siguientes:

ISR retenciones por salarios

ISR retenciones por servicios profesionales

ISR por pagos por cuenta de terceros o retenciones por arrendamiento de inmuebles

Referente a la estructura organizacional, la Fiscalía General cuenta con la fiscalía especializada en combate a la corrupción, con fiscalías regionales, fiscalías especializadas en delitos electorales, investigación de delitos de desaparición forzada de personas, en combate al secuestro y extorsión, en representación para grupos vulnerables y asistencia social y asuntos internos.

Bases de Preparación de los Estados Financieros

Los Estados Financieros que se presentan en esta Cuenta Pública, están integrados en relación y con apego a la normativa establecida en la Ley General de Contabilidad Gubernamental, Ley de Disciplina Financiera y por los documentos técnico-contables emitidos por el Consejo Nacional de Armonización Contable (CONAC).



Fiscalía General del Estado de Morelos
Conciliación entre los Ingresos Presupuestarios y Contables
Del 1 de enero al 30 de septiembre de 2021
(Pesos)



1. Total de Ingresos Presupuestarios	658,645,103
2. Más Ingresos Contables No Presupuestarios	9,611
2.1 Ingresos Financieros	-
2.2 Incremento por Variación de Inventarios	-
2.3 Disminución del Exceso de Estimaciones por Pérdida o Deterioro u Obsolescencia	-
2.4 Disminución del Exceso de Provisiones	-
2.5 Otros Ingresos y Beneficios Varios	9,611
2.6 Otros Ingresos Contables No Presupuestarios	-
3. Menos Ingresos Presupuestarios No Contables	142,340,255
3.1 Aprovechamientos Patrimoniales	142,340,255
3.2 Ingresos Derivados de Financiamientos	-
3.3 Otros Ingresos Presupuestarios No Contables	-
4. Total de Ingresos Contables	516,314,459



Fiscalía General del Estado de Morelos
Conciliación entre los Egresos Presupuestarios y los Gastos Contables
Del 1 de enero al 30 de septiembre de 2021
(Pesos)



1. Total de Egresos Presupuestarios	530,455,473
2. Menos Egresos Presupuestarios No Contables	61,180,346
2.1 Materias Primas y Materiales de Producción y Comercialización	-
2.2 Materiales y Suministros	-
2.3 Mobiliario y Equipo de Administración	495,325
2.4 Mobiliario y Equipo Educativo y Recreativo	33,274
2.5 Equipo e Instrumental Médico y de Laboratorio	4,269
2.6 Vehículos y Equipo de Transporte	-
2.7 Equipo de Defensa y Seguridad	-
2.8 Maquinaria, Otros Equipos y Herramientas	41,771
2.9 Activos Biológicos	-
2.10 Bienes Inmuebles	-
2.11 Activos Intangibles	5,869,600
2.12 Obra Pública en Bienes de Dominio Público	-
2.13 Obra Pública en Bienes Propios	54,736,107
2.14 Acciones y Participaciones de Capital	-
2.15 Compra de Títulos y Valores	-
2.16 Concesión de Préstamos	-
2.17 Inversiones en Fideicomisos, Mandatos y Otros Análogos	-
2.18 Provisiones para Contingencias y Otras Erogaciones Especiales	-
2.19 Amortización de la Deuda Pública	-
2.20 Adeudos de Ejercicios Fiscales Anteriores (ADEFAS)	-
2.21 Otros Egresos Presupuestarios No Contables	-
3. Más Gastos Contables No Presupuestarios	-
3.1 Estimaciones, Depreciaciones, Deterioros, Obsolescencia y Amortizaciones	-
3.2 Provisiones	-
3.3 Disminución de Inventarios	-
3.4 Aumento por Insuficiencia de Estimaciones por Pérdida o Deterioro u Obsolescencia	-
3.5 Aumento por Insuficiencia de Provisiones	-
3.6 Otros Gastos	-
3.7 Otros Gastos Contables No Presupuestarios	-
4. Total de Gastos Contables	469,275,127



Información Presupuestaria

CUENTA PÚBLICA
FISCALÍA GENERAL DEL ESTADO DE MORELOS
ENERO - SEPTIEMBRE

2021



Fiscalía General del Estado de Morelos
Balance Presupuestario - LDF
Del 1 de enero al 30 septiembre de 2021
(Pesos)



Concepto	Estimado / Aprobado	Devengado	Recaudado / Pagado
A. Ingresos Totales (A = A1 + A2 + A3)	757,756,241	658,645,103	657,853,636
A1. Ingresos de Libre Disposición	19,176,553	157,093,044	156,301,577
A2. Transferencias Federales Etiquetadas	738,579,688	501,552,059	501,552,059
A3. Financiamiento Neto	-	-	-
B. Egresos Presupuestarios (B = B1 + B2)	757,756,241	530,455,473	523,210,329
B1. Gasto No Etiquetado (sin incluir Amortización de la Deuda Pública)	757,756,241	530,455,473	523,210,329
B2. Gasto Etiquetado (sin incluir Amortización de la Deuda Pública)	-	-	-
C. Remanentes del Ejercicio Anterior (C = C1 + C2)	-	-	-
C1. Remanentes de Ingresos de Libre Disposición aplicados en el periodo	-	-	-
C2. Remanentes de Transferencias Federales Etiquetadas aplicados en el periodo	-	-	-
I. Balance Presupuestario (I = A - B + C)	-	128,189,630	134,643,307
II. Balance Presupuestario sin Financiamiento Neto (II = I - A3)	-	128,189,630	134,643,307
III. Balance Presupuestario sin Financiamiento Neto y sin Remanentes del Ejercicio Anterior (III = II - C)	-	128,189,630	134,643,307

Concepto	Aprobado	Devengado	Pagado
E. Intereses, Comisiones y Gastos de la Deuda (E = E1 + E2)	-	-	-
E1. Intereses, Comisiones y Gastos de la Deuda con Gasto No Etiquetado	-	-	-
E2. Intereses, Comisiones y Gastos de la Deuda con Gasto Etiquetado	-	-	-
IV. Balance Primario (IV = III + E)	-	128,189,630	134,643,307

Concepto	Estimado / Aprobado	Devengado	Recaudado / Pagado
F. Financiamiento (F = F1 + F2)	-	-	-
F1. Financiamiento con Fuente de Pago de Ingresos de Libre Disposición	-	-	-
F2. Financiamiento con Fuente de Pago de Transferencias Federales Etiquetadas	-	-	-
G. Amortización de la Deuda (G = G1 + G2)	-	-	-
G1. Amortización de la Deuda Pública con Gasto No Etiquetado	-	-	-
G2. Amortización de la Deuda Pública con Gasto Etiquetado	-	-	-
A3. Financiamiento Neto (A3 = F - G)	-	-	-

Concepto	Estimado / Aprobado	Devengado	Recaudado / Pagado
A1. Ingresos de Libre Disposición	19,176,553	157,093,044	156,301,577
A3.1 Financiamiento Neto con Fuente de Pago de Ingresos de Libre Disposición (A3.1 = F1 - G1)	-	-	-
F1. Financiamiento con Fuente de Pago de Ingresos de Libre Disposición	-	-	-
G1. Amortización de la Deuda Pública con Gasto No Etiquetado	-	-	-
B1. Gasto No Etiquetado (sin incluir Amortización de la Deuda Pública)	757,756,241	530,455,473	523,210,329
C1. Remanentes de Ingresos de Libre Disposición aplicados en el periodo	-	-	-
V. Balance Presupuestario de Recursos Disponibles (V = A1 + A3.1 - B1 + C1)	(738,579,688)	(373,362,429)	(366,908,752)
VI. Balance Presupuestario de Recursos Disponibles sin Financiamiento Neto (VI = V - A3.1)	(738,579,688)	(373,362,429)	(366,908,752)

Concepto	Estimado / Aprobado	Devengado	Recaudado / Pagado
A2. Transferencias Federales Etiquetadas	738,579,688	501,552,059	501,552,059
A3.2 Financiamiento Neto con Fuente de Pago de Transferencias Federales Etiquetadas (A3.2 = F2 - G2)	-	-	-
F2. Financiamiento con Fuente de Pago de Transferencias Federales Etiquetadas	-	-	-
G2. Amortización de la Deuda Pública con Gasto Etiquetado	-	-	-
B2. Gasto Etiquetado (sin incluir Amortización de la Deuda Pública)	-	-	-
C2. Remanentes de Transferencias Federales Etiquetadas aplicados en el periodo	-	-	-
VII. Balance Presupuestario de Recursos Etiquetados (VII = A2 + A3.2 - B2 + C2)	738,579,688	501,552,059	501,552,059
VIII. Balance Presupuestario de Recursos Etiquetados sin Financiamiento Neto (VIII = VII - A3.2)	738,579,688	501,552,059	501,552,059



Fiscalía General del Estado de Morelos
Estado Analítico de Ingresos
Del 1 de enero al 30 septiembre de 2021
(Pesos)



Rubro de Ingresos	Ingreso					Diferencia (6 = 5 - 1)
	Estimado	Ampliaciones y Reducciones	Modificado	Devengado	Recaudado	
	(1)	(2)	(3 = 1 + 2)	(4)	(5)	
Impuestos	-	-	-	-	-	-
Cuotas y Aportaciones de Seguridad Social	-	-	-	-	-	-
Contribuciones de Mejoras	-	-	-	-	-	-
Derechos	-	-	-	-	-	-
Productos	-	1,165,101	1,165,101	1,165,101	1,165,101	1,165,101
Aprovechamientos	-	142,340,255	142,340,255	142,340,255	142,340,255	142,340,255
Ingresos por Venta de Bienes, Prestación de Servicios y Otros Ingresos	19,176,553	1,096,143	20,272,696	13,587,688	12,796,221	(6,380,332)
Participaciones, Aportaciones, Convenios, Incentivos Derivados de la Colaboración Fiscal y Fondos Distintos de Aportaciones	-	-	-	-	-	-
Transferencias, Asignaciones, Subsidios y Subvenciones, y Pensiones y Jubilaciones	738,579,688	(13,691,122)	724,888,566	501,552,059	501,552,059	(237,027,629)
Ingresos Derivados de Financiamientos	-	-	-	-	-	-
Total	757,756,241	130,910,377	888,666,618	658,645,103	657,853,636	(99,902,605)
				Ingresos excedentes		

Estado Analítico de Ingresos Por Fuente de Financiamiento	Ingreso					Diferencia (6 = 5 - 1)
	Estimado	Ampliaciones y Reducciones	Modificado	Devengado	Recaudado	
	(1)	(2)	(3 = 1 + 2)	(4)	(5)	
Ingresos del Poder Ejecutivo Federal o Estatal y de los Municipios	-	-	-	-	-	-
Impuestos	-	-	-	-	-	-
Cuotas y Aportaciones de Seguridad Social	-	-	-	-	-	-
Contribuciones de Mejoras	-	-	-	-	-	-
Derechos	-	-	-	-	-	-
Productos ¹	-	-	-	-	-	-
Aprovechamientos ²	-	-	-	-	-	-
Participaciones, Aportaciones, Convenios, Incentivos Derivados de la Colaboración Fiscal y Fondos Distintos de Aportaciones	-	-	-	-	-	-
Transferencias, Asignaciones, Subsidios y Subvenciones, y Pensiones y Jubilaciones	-	-	-	-	-	-
Ingresos de los Entes Públicos de los Poderes Legislativo y Judicial, de los Órganos Autónomos y del Sector Paraestatal o Paramunicipal, así como de las Empresas Productivas del Estado	757,756,241	(11,429,878)	746,326,363	516,304,848	515,513,381	(242,242,860)
Cuotas y Aportaciones de Seguridad Social	-	-	-	-	-	-
Productos ¹	-	1,165,101	1,165,101	1,165,101	1,165,101	1,165,101
Ingresos por Venta de Bienes, Prestación de Servicios y Otros Ingresos ³	19,176,553	1,096,143	20,272,696	13,587,688	12,796,221	(6,380,332)
Transferencias, Asignaciones, Subsidios y Subvenciones, y Pensiones y Jubilaciones	738,579,688	(13,691,122)	724,888,566	501,552,059	501,552,059	(237,027,629)
Ingresos Derivados de Financiamientos	-	-	-	-	-	-
Ingresos Derivados de Financiamientos	-	-	-	-	-	-
Total	757,756,241	(11,429,878)	746,326,363	516,304,848	515,513,381	(242,242,860)
				Ingresos excedentes		

¹ Incluye intereses que generan las cuentas bancarias de los entes públicos en productos.

² Incluye donativos en efectivo del Poder Ejecutivo, entre otros aprovechamientos.

³ Se refiere a los ingresos propios obtenidos por los Poderes Legislativo y Judicial, los Órganos Autónomos y las entidades de la administración pública paraestatal y paramunicipal, por sus actividades diversas no inherentes a su operación que generan recursos y que no sean ingresos por venta de bienes o prestación de servicios, tales como donativos en efectivo, entre otros.



Fiscalía General del Estado de Morelos
Estado Analítico de Ingresos Detallado - LDF
Del 1 de enero al 30 de septiembre de 2021
(Pesos)



Concepto	Ingreso					Diferencia
	Estimado	Ampliaciones/ (Reducciones)	Modificado	Devengado	Recaudado	
Ingresos de Libre Disposición						
<i>Impuestos</i>	-	-	-	-	-	-
<i>Cuotas y Aportaciones de Seguridad Social</i>	-	-	-	-	-	-
<i>Contribuciones de Mejoras</i>	-	-	-	-	-	-
<i>Derechos</i>	-	-	-	-	-	-
<i>Productos</i>	-	1,165,101	1,165,101	1,165,101	1,165,101	1,165,101
<i>Aprovechamientos</i>	-	142,340,255	142,340,255	142,340,255	142,340,255	142,340,255
<i>Ingresos por Venta de Bienes y Prestación de Servicios</i>	19,176,553	1,096,143	20,272,696	13,587,688	12,796,221	(6,380,332)
<i>Participaciones</i>	-	-	-	-	-	-
Fondo General de Participaciones	-	-	-	-	-	-
Fondo de Fomento Municipal	-	-	-	-	-	-
Fondo de Fiscalización y Recaudación	-	-	-	-	-	-
Fondo de Compensación	-	-	-	-	-	-
Fondo de Extracción de Hidrocarburos	-	-	-	-	-	-
Impuesto Especial Sobre Producción y Servicios	-	-	-	-	-	-
0.136% de la Recaudación Federal Participable	-	-	-	-	-	-
3.17% Sobre Extracción de Petróleo	-	-	-	-	-	-
Gasolinas y Diésel	-	-	-	-	-	-
Fondo del Impuesto Sobre la Renta	-	-	-	-	-	-
Fondo de Estabilización de los Ingresos de las Ent. Fed.	-	-	-	-	-	-
<i>Incentivos Derivados de la Colaboración Fiscal</i>	-	-	-	-	-	-
Tenencia o Uso de Vehículos	-	-	-	-	-	-
Fondo de Compensación ISAN	-	-	-	-	-	-
Impuesto Sobre Automóviles Nuevos	-	-	-	-	-	-
Fondo de Compensación de Repecos-Intermedios	-	-	-	-	-	-
Otros Incentivos Económicos	-	-	-	-	-	-
<i>Transferencias y Asignaciones</i>	-	-	-	-	-	-
<i>Convenios</i>	-	-	-	-	-	-
Otros Convenios y Subsidios	-	-	-	-	-	-
<i>Otros Ingresos de Libre Disposición</i>	-	-	-	-	-	-
Participaciones en Ingresos Locales	-	-	-	-	-	-
Otros Ingresos de Libre Disposición	-	-	-	-	-	-
Total de Ingresos de Libre Disposición	19,176,553	144,601,499	163,778,052	157,093,044	156,301,577	137,125,024
Ingresos Excedentes de Ingresos de Libre Disposición						
Transferencias Federales Etiquetadas						
<i>Aportaciones</i>	-	-	-	-	-	-
Fondo de Aport. para la Nómina Educativa y Gto. Op.	-	-	-	-	-	-
Fondo de Aportaciones para los Servicios de Salud	-	-	-	-	-	-
Fondo de Aportaciones para la Infraestructura Social	-	-	-	-	-	-
Fondo de Aport. para el Fortalecimiento de los Municipios y de las Demarcaciones Territoriales del Distrito Federal	-	-	-	-	-	-
Fondo de Aportaciones Múltiples	-	-	-	-	-	-
Fondo de Aport. para la Educación Tec. y de Adultos	-	-	-	-	-	-
Fondo de Aportaciones para la Seguridad Pública de los Estados y del Distrito Federal	-	-	-	-	-	-
Fondo de Aportaciones para el Fortalecimiento de las Entidades Federativas	-	-	-	-	-	-
<i>Convenios</i>	-	-	-	-	-	-
Convenios de Protección Social en Salud	-	-	-	-	-	-
Convenios de Descentralización	-	-	-	-	-	-
Convenios de Reasignación	-	-	-	-	-	-
Otros Convenios y Subsidios	-	-	-	-	-	-
<i>Fondos Distintos de Aportaciones</i>	-	-	-	-	-	-
Fondo para Entidades Federativas y Municipios Productores de Hidrocarburos	-	-	-	-	-	-
Fondo Minero	-	-	-	-	-	-
<i>Transferencias, Asignaciones, Subsidios y Subvenciones, y Pensiones y Jubilaciones</i>	738,579,688	(13,691,122)	724,888,566	501,552,059	501,552,059	(237,027,629)
<i>Otras Transferencias Federales Etiquetadas</i>	-	-	-	-	-	-
Total de Transferencias Federales Etiquetadas	738,579,688	(13,691,122)	724,888,566	501,552,059	501,552,059	(237,027,629)
Ingresos Derivados de Financiamientos						
<i>Ingresos Derivados de Financiamientos</i>	-	-	-	-	-	-
Total de Ingresos	757,756,241	130,910,377	888,666,618	658,645,103	657,853,636	(99,902,605)
Datos Informativos						
1. Ingresos Derivados de Financiamientos con Fuente de Pago de Ingresos de Libre Disposición	-	-	-	-	-	-
2. Ingresos Derivados de Financiamientos con Fuente de Pago de Transferencias Federales Etiquetadas	-	-	-	-	-	-
3. Ingresos Derivados de Financiamientos	-	-	-	-	-	-



Fiscalía General del Estado de Morelos
Estado Analítico del Ejercicio del Presupuesto de Egresos
Clasificación por Objeto del Gasto (Capítulo y Concepto)
Del 1 de enero al 30 septiembre de 2021
(Pesos)



Concepto	Egresos					Subejercicio
	Aprobado	Ampliaciones/ (Reducciones)	Modificado	Devengado	Pagado	
	1	2	3 = (1 + 2)	4	5	
Servicios Personales	568,097,621	(1,240,126)	566,857,495	378,340,017	376,304,217	188,517,478
Remuneraciones al Personal de Carácter Permanente	159,290,299	(297,514)	158,992,785	125,345,920	125,345,920	33,646,865
Remuneraciones al Personal de Carácter Transitorio	34,983,358	2,171,054	37,154,412	34,807,402	34,807,402	2,347,010
Remuneraciones Adicionales y Especiales	209,553,593	4,233,622	213,787,215	100,887,733	100,887,733	112,899,482
Seguridad Social	76,369,395	(1,735,867)	74,633,528	52,093,864	50,058,064	22,539,664
Otras Prestaciones Sociales y Económicas	78,467,759	911,943	79,379,702	65,011,758	65,011,758	14,367,944
Previsiones	8,900,559	(6,523,364)	2,377,195	-	-	2,377,195
Pago de Estímulos a Servidores Públicos	532,658	-	532,658	193,340	193,340	339,318
Materiales y Suministros	30,004,518	10,886,167	40,890,685	32,746,982	28,458,607	8,143,703
Materiales de Admón., Emisión de Doctos. y Artículos Oficiales	7,071,809	2,965,190	10,036,999	9,439,220	6,864,044	597,779
Alimentos y Utensilios	3,025,973	967,542	3,993,515	2,838,370	2,613,020	1,155,145
Materias Primas y Materiales de Producción y Comercialización	3,192	1,664	4,856	1,664	1,664	3,192
Materiales y Artículos de Construcción y de Reparación	126,669	1,602,336	1,729,005	1,693,000	1,629,294	36,005
Productos Químicos, Farmacéuticos y de Laboratorio	2,390,026	931,902	3,321,928	2,195,375	1,927,669	1,126,553
Combustibles, Lubricantes y Aditivos	17,071,713	(142,818)	16,928,895	12,128,203	11,475,016	4,800,692
Vestuario, Blancos, Prendas de Protección y Artículos Deportivos	116,996	2,832,911	2,949,907	2,801,560	2,609,986	148,347
Materiales y Suministros Para Seguridad	-	42,763	42,763	42,763	42,763	-
Herramientas, Refacciones y Accesorios Menores	198,140	1,684,677	1,882,817	1,606,827	1,295,151	275,990
Servicios Generales	97,339,935	102,953,471	200,293,406	55,968,648	55,084,334	144,324,758
Servicios Básicos	15,658,897	668,775	16,327,672	13,809,112	13,760,002	2,518,560
Servicios de Arrendamiento	32,481,121	(20,509,125)	11,971,996	8,884,820	8,884,628	3,087,176
Servicios Profesionales, Científicos, Técnicos y Otros Servicios	17,535,901	128,738,374	146,274,275	11,357,321	11,262,777	134,916,954
Servicios Financieros, Bancarios y Comerciales	8,683,387	(4,449,134)	4,234,253	4,153,499	4,053,159	80,754
Servicios de Instalación, Reparación, Mantto. y Conservación	16,156,868	(441,920)	15,714,948	14,624,182	13,984,054	1,090,766
Servicios de Comunicación Social y Publicidad	1,090,618	661,200	1,751,818	1,329,782	1,329,782	422,036
Servicios de Traslado y Viáticos	5,648,015	(2,781,391)	2,866,624	726,008	726,008	2,140,616
Servicios Oficiales	-	208,038	208,038	205,270	205,270	2,768
Otros Servicios Generales	85,128	858,654	943,782	878,654	878,654	65,128
Transferencias, Asignaciones, Subsidios y Otras Ayudas	4,657,535	(234,523)	4,423,012	2,219,480	2,219,480	2,203,532
Transferencias Internas y Asignaciones al Sector Público	-	-	-	-	-	-
Transferencias al Resto del Sector Público	-	-	-	-	-	-
Subsidios y Subvenciones	-	-	-	-	-	-
Ayudas Sociales	-	1,176,504	1,176,504	-	-	1,176,504
Pensiones y Jubilaciones	4,657,535	(1,411,027)	3,246,508	2,219,480	2,219,480	1,027,028
Transferencias a Fideicomisos, Mandatos y Otros Análogos	-	-	-	-	-	-
Transferencias a la Seguridad Social	-	-	-	-	-	-
Donativos	-	-	-	-	-	-
Transferencias al Exterior	-	-	-	-	-	-
Bienes Muebles, Inmuebles e Intangibles	1,656,632	9,455,570	11,112,202	6,444,239	6,407,584	4,667,963
Mobiliario y Equipo de Administración	32,132	1,793,315	1,825,447	495,325	466,441	1,330,122
Mobiliario y Equipo Educativo y Recreativo	-	33,274	33,274	33,274	33,274	-
Equipo e Instrumental Médico y de Laboratorio	-	4,269	4,269	4,269	4,269	-
Vehículos y Equipo de Transporte	1,624,500	116,943	1,741,443	-	-	1,741,443
Equipo de Defensa y Seguridad	-	-	-	-	-	-
Maquinaria, Otros Equipos y Herramientas	-	108,493	108,493	41,771	34,000	66,722
Activos Biológicos	-	-	-	-	-	-
Bienes Inmuebles	-	-	-	-	-	-
Activos Intangibles	-	7,399,276	7,399,276	5,869,600	5,869,600	1,529,676
Inversión Pública	56,000,000	9,089,818	65,089,818	54,736,107	54,736,107	10,353,711
Obra Pública en Bienes de Dominio Público	-	-	-	-	-	-
Obra Pública en Bienes Propios	56,000,000	9,089,818	65,089,818	54,736,107	54,736,107	10,353,711
Proyectos Productivos y Acciones de Fomento	-	-	-	-	-	-
Inversiones Financieras y Otras Provisiones	-	-	-	-	-	-
Inversiones Para el Fomento de Actividades Productivas	-	-	-	-	-	-
Acciones y Participaciones de Capital	-	-	-	-	-	-
Compra de Títulos y Valores	-	-	-	-	-	-
Concesión de Préstamos	-	-	-	-	-	-
Inversiones en Fideicomisos, Mandatos y Otros Análogos	-	-	-	-	-	-
Otras Inversiones Financieras	-	-	-	-	-	-
Provisiones para Contingencias y Otras Erogaciones Especiales	-	-	-	-	-	-
Participaciones y Aportaciones	-	-	-	-	-	-
Participaciones	-	-	-	-	-	-
Aportaciones	-	-	-	-	-	-
Convenios	-	-	-	-	-	-
Deuda Pública	-	-	-	-	-	-
Amortización de la Deuda Pública	-	-	-	-	-	-
Intereses de la Deuda Pública	-	-	-	-	-	-
Comisiones de la Deuda Pública	-	-	-	-	-	-
Gastos de la Deuda Pública	-	-	-	-	-	-
Costo por Coberturas	-	-	-	-	-	-
Apoyos Financieros	-	-	-	-	-	-
Adeudos de Ejercicios Fiscales Anteriores (Adefas)	-	-	-	-	-	-
Total del Gasto	757,756,241	130,910,377	888,666,618	530,455,473	523,210,329	358,211,145



Fiscalía General del Estado de Morelos
Estado Analítico del Ejercicio del Presupuesto de Egresos Detallado - LDF
Clasificación por Objeto del Gasto (Capítulo y Concepto)
Del 1 de enero al 30 septiembre de 2021
(Pesos)



Concepto	Egresos					
	Aprobado	Ampliaciones / (Reducciones)	Modificado	Devengado	Pagado	Subejercicio
Gasto No Etiquetado	757,756,241	130,910,377	888,666,618	530,455,473	523,210,329	358,211,145
Servicios Personales	568,097,621	(1,240,126)	566,857,495	378,340,017	376,304,217	188,517,478
Remuneraciones al Personal de Carácter Permanente	159,290,299	(297,514)	158,992,785	125,345,920	125,345,920	33,646,865
Remuneraciones al Personal de Carácter Transitorio	34,983,358	2,171,054	37,154,412	34,807,402	34,807,402	2,347,010
Remuneraciones Adicionales y Especiales	209,553,593	4,233,622	213,787,215	100,887,733	100,887,733	112,899,482
Seguridad Social	76,369,395	(1,735,867)	74,633,528	52,093,864	50,058,064	22,539,664
Otras Prestaciones Sociales y Económicas	78,467,759	911,943	79,379,702	65,011,758	65,011,758	14,367,944
Previsiones	8,900,559	(6,523,364)	2,377,195	-	-	2,377,195
Pago de Estímulos a Servidores Públicos	532,658	-	532,658	193,340	193,340	339,318
Materiales y Suministros	30,004,518	10,886,167	40,890,685	32,746,982	28,458,607	8,143,703
Materiales de Admón., Emisión de Doctos. y Art. Oficiales	7,071,809	2,965,190	10,036,999	9,439,220	6,864,044	597,779
Alimentos y Utensilios	3,025,973	967,542	3,993,515	2,838,370	2,613,020	1,155,145
Materias Primas y Materiales de Prod. y Comercialización	3,192	1,664	4,856	1,664	1,664	3,192
Materiales y Artículos de Construcción y de Reparación	126,669	1,602,336	1,729,005	1,693,000	1,629,294	36,005
Productos Químicos, Farmacéuticos y de Laboratorio	2,390,026	931,902	3,321,928	2,195,375	1,927,669	1,126,553
Combustibles, Lubricantes y Aditivos	17,071,713	(142,818)	16,928,895	12,128,203	11,475,016	4,800,692
Vestuario, Blancos, Prendas de Protección y Art. Deportivos	116,996	2,832,911	2,949,907	2,801,560	2,609,986	148,347
Materiales y Suministros Para Seguridad	-	42,763	42,763	42,763	42,763	-
Herramientas, Refacciones y Accesorios Menores	198,140	1,684,677	1,882,817	1,606,827	1,295,151	275,990
Servicios Generales	97,339,935	102,953,471	200,293,406	55,968,648	55,084,334	144,324,758
Servicios Básicos	15,658,897	668,775	16,327,672	13,809,112	13,760,002	2,518,560
Servicios de Arrendamiento	32,481,121	(20,509,125)	11,971,996	8,884,820	8,884,628	3,087,176
Servicios Profesionales, Científicos, Técnicos y Otros Serv.	17,535,901	128,738,374	146,274,275	11,357,321	11,262,777	134,916,954
Servicios Financieros, Bancarios y Comerciales	8,683,387	(4,449,134)	4,234,253	4,153,499	4,053,159	80,754
Servicios de Instalación, Reparación, Mantto. y Conservación	16,156,868	(441,920)	15,714,948	14,624,182	13,984,054	1,090,766
Servicios de Comunicación Social y Publicidad	1,090,618	661,200	1,751,818	1,329,782	1,329,782	422,036
Servicios de Traslado y Viáticos	5,648,015	(2,781,391)	2,866,624	726,008	726,008	2,140,616
Servicios Oficiales	-	208,038	208,038	205,270	205,270	2,768
Otros Servicios Generales	85,128	858,654	943,782	878,654	878,654	65,128
Transferencias, Asignaciones, Subsidios y Otras Ayudas	4,657,535	(234,523)	4,423,012	2,219,480	2,219,480	2,203,532
Transferencias Internas y Asignaciones al Sector Público	-	-	-	-	-	-
Transferencias al Resto del Sector Público	-	-	-	-	-	-
Subsidios y Subvenciones	-	-	-	-	-	-
Ayudas Sociales	-	1,176,504	1,176,504	-	-	1,176,504
Pensiones y Jubilaciones	4,657,535	(1,411,027)	3,246,508	2,219,480	2,219,480	1,027,028
Transferencias a Fideicomisos, Mandatos y Otros Análogos	-	-	-	-	-	-
Transferencias a la Seguridad Social	-	-	-	-	-	-
Donativos	-	-	-	-	-	-
Transferencias al Exterior	-	-	-	-	-	-
Bienes Muebles, Inmuebles e Intangibles	1,656,632	9,455,570	11,112,202	6,444,239	6,407,584	4,667,963
Mobiliario y Equipo de Administración	32,132	1,793,315	1,825,447	495,325	466,441	1,330,122
Mobiliario y Equipo Educativo y Recreativo	-	33,274	33,274	33,274	33,274	-
Equipo e Instrumental Médico y de Laboratorio	-	4,269	4,269	4,269	4,269	-
Vehículos y Equipo de Transporte	1,624,500	116,943	1,741,443	-	-	1,741,443
Equipo de Defensa y Seguridad	-	-	-	-	-	-
Maquinaria, Otros Equipos y Herramientas	-	108,493	108,493	41,771	34,000	66,722
Activos Biológicos	-	-	-	-	-	-
Bienes Inmuebles	-	-	-	-	-	-
Activos Intangibles	-	7,399,276	7,399,276	5,869,600	5,869,600	1,529,676
Inversión Pública	56,000,000	9,089,818	65,089,818	54,736,107	54,736,107	10,353,711
Obra Pública en Bienes de Dominio Público	-	-	-	-	-	-
Obra Pública en Bienes Propios	56,000,000	9,089,818	65,089,818	54,736,107	54,736,107	10,353,711
Proyectos Productivos y Acciones de Fomento	-	-	-	-	-	-
Inversiones Financieras y Otras Provisiones	-	-	-	-	-	-
Inversiones Para el Fomento de Actividades Productivas	-	-	-	-	-	-
Acciones y Participaciones de Capital	-	-	-	-	-	-
Compra de Títulos y Valores	-	-	-	-	-	-
Concesión de Préstamos	-	-	-	-	-	-
Inversiones en Fideicomisos, Mandatos y Otros Análogos	-	-	-	-	-	-
Fideicomiso de Desastres Naturales (Informativo)	-	-	-	-	-	-
Otras Inversiones Financieras	-	-	-	-	-	-
Provisiones para Contingencias y Otras Erogaciones Especiales	-	-	-	-	-	-
Participaciones y Aportaciones	-	-	-	-	-	-
Participaciones	-	-	-	-	-	-
Aportaciones	-	-	-	-	-	-
Convenios	-	-	-	-	-	-
Deuda Pública	-	-	-	-	-	-
Amortización de la Deuda Pública	-	-	-	-	-	-
Intereses de la Deuda Pública	-	-	-	-	-	-
Comisiones de la Deuda Pública	-	-	-	-	-	-
Gastos de la Deuda Pública	-	-	-	-	-	-
Costo por Coberturas	-	-	-	-	-	-
Apoyos Financieros	-	-	-	-	-	-
Adeudos de Ejercicios Fiscales Anteriores (Adefas)	-	-	-	-	-	-



Fiscalía General del Estado de Morelos
Estado Analítico del Ejercicio del Presupuesto de Egresos Detallado - LDF
Clasificación por Objeto del Gasto (Capítulo y Concepto)
Del 1 de enero al 30 septiembre de 2021
(Pesos)



Concepto	Egresos					
	Aprobado	Ampliaciones / (Reducciones)	Modificado	Devengado	Pagado	Subejercicio
Gasto Etiquetado	-	-	-	-	-	-
Servicios Personales	-	-	-	-	-	-
Remuneraciones al Personal de Carácter Permanente	-	-	-	-	-	-
Remuneraciones al Personal de Carácter Transitorio	-	-	-	-	-	-
Remuneraciones Adicionales y Especiales	-	-	-	-	-	-
Seguridad Social	-	-	-	-	-	-
Otras Prestaciones Sociales y Económicas	-	-	-	-	-	-
Previsiones	-	-	-	-	-	-
Pago de Estímulos a Servidores Públicos	-	-	-	-	-	-
Materiales y Suministros	-	-	-	-	-	-
Materiales de Admón., Emisión de Doctos. y Art. Oficiales	-	-	-	-	-	-
Alimentos y Utensilios	-	-	-	-	-	-
Materias Primas y Materiales de Prod. y Comercialización	-	-	-	-	-	-
Materiales y Artículos de Construcción y de Reparación	-	-	-	-	-	-
Productos Químicos, Farmacéuticos y de Laboratorio	-	-	-	-	-	-
Combustibles, Lubrificantes y Aditivos	-	-	-	-	-	-
Vestuario, Blancos, Prendas de Protección y Art. Deportivos	-	-	-	-	-	-
Materiales y Suministros Para Seguridad	-	-	-	-	-	-
Herramientas, Refacciones y Accesorios Menores	-	-	-	-	-	-
Servicios Generales	-	-	-	-	-	-
Servicios Básicos	-	-	-	-	-	-
Servicios de Arrendamiento	-	-	-	-	-	-
Servicios Profesionales, Científicos, Técnicos y Otros Serv.	-	-	-	-	-	-
Servicios Financieros, Bancarios y Comerciales	-	-	-	-	-	-
Servicios de Instalación, Reparación, Mantto. y Conservación	-	-	-	-	-	-
Servicios de Comunicación Social y Publicidad	-	-	-	-	-	-
Servicios de Traslado y Viáticos	-	-	-	-	-	-
Servicios Oficiales	-	-	-	-	-	-
Otros Servicios Generales	-	-	-	-	-	-
Transferencias, Asignaciones, Subsidios y Otras Ayudas	-	-	-	-	-	-
Transferencias Internas y Asignaciones al Sector Público	-	-	-	-	-	-
Transferencias al Resto del Sector Público	-	-	-	-	-	-
Subsidios y Subvenciones	-	-	-	-	-	-
Ayudas Sociales	-	-	-	-	-	-
Pensiones y Jubilaciones	-	-	-	-	-	-
Transferencias a Fideicomisos, Mandatos y Otros Análogos	-	-	-	-	-	-
Transferencias a la Seguridad Social	-	-	-	-	-	-
Donativos	-	-	-	-	-	-
Transferencias al Exterior	-	-	-	-	-	-
Bienes Muebles, Inmuebles e Intangibles	-	-	-	-	-	-
Mobiliario y Equipo de Administración	-	-	-	-	-	-
Mobiliario y Equipo Educativo y Recreativo	-	-	-	-	-	-
Equipo e Instrumental Médico y de Laboratorio	-	-	-	-	-	-
Vehículos y Equipo de Transporte	-	-	-	-	-	-
Equipo de Defensa y Seguridad	-	-	-	-	-	-
Maquinaria, Otros Equipos y Herramientas	-	-	-	-	-	-
Activos Biológicos	-	-	-	-	-	-
Bienes Inmuebles	-	-	-	-	-	-
Activos Intangibles	-	-	-	-	-	-
Inversión Pública	-	-	-	-	-	-
Obra Pública en Bienes de Dominio Público	-	-	-	-	-	-
Obra Pública en Bienes Propios	-	-	-	-	-	-
Proyectos Productivos y Acciones de Fomento	-	-	-	-	-	-
Inversiones Financieras y Otras Provisiones	-	-	-	-	-	-
Inversiones Para el Fomento de Actividades Productivas	-	-	-	-	-	-
Acciones y Participaciones de Capital	-	-	-	-	-	-
Compra de Títulos y Valores	-	-	-	-	-	-
Concesión de Préstamos	-	-	-	-	-	-
Inversiones en Fideicomisos, Mandatos y Otros Análogos	-	-	-	-	-	-
Fideicomiso de Desastres Naturales (Informativo)	-	-	-	-	-	-
Otras Inversiones Financieras	-	-	-	-	-	-
Provisiones para Contingencias y Otras Erogaciones Especiales	-	-	-	-	-	-
Participaciones y Aportaciones	-	-	-	-	-	-
Participaciones	-	-	-	-	-	-
Aportaciones	-	-	-	-	-	-
Convenios	-	-	-	-	-	-
Deuda Pública	-	-	-	-	-	-
Amortización de la Deuda Pública	-	-	-	-	-	-
Intereses de la Deuda Pública	-	-	-	-	-	-
Comisiones de la Deuda Pública	-	-	-	-	-	-
Gastos de la Deuda Pública	-	-	-	-	-	-
Costo por Coberturas	-	-	-	-	-	-
Apoyos Financieros	-	-	-	-	-	-
Adeudos de Ejercicios Fiscales Anteriores (Adefas)	-	-	-	-	-	-
Total de Egresos	757,756,241	130,910,377	888,666,618	530,455,473	523,210,329	358,211,145



Fiscalía General del Estado de Morelos
Estado Analítico del Ejercicio del Presupuesto de Egresos
Clasificación Administrativa
Del 1 de enero al 30 septiembre de 2021
(Pesos)



Concepto	Egresos					Subejercicio 6 = (3 - 4)
	Aprobado	Ampliaciones/ (Reducciones)	Modificado	Devengado	Pagado	
	1	2	3 = (1 + 2)	4	5	
Jefatura de la Oficina de la Gobernatura del Estado	-	-	-	-	-	-
Secretaría de Gobierno	-	-	-	-	-	-
Secretaría de Hacienda	-	-	-	-	-	-
Secretaría de Desarrollo Económico y del Trabajo	-	-	-	-	-	-
Secretaría de Desarrollo Agropecuario	-	-	-	-	-	-
Secretaría de Obras Públicas	-	-	-	-	-	-
Secretaría de Educación	-	-	-	-	-	-
Secretaría de Salud	-	-	-	-	-	-
Secretaría de Administración	-	-	-	-	-	-
Secretaría de la Contraloría	-	-	-	-	-	-
Secretaría de Turismo y Cultura	-	-	-	-	-	-
Secretaría de Desarrollo Social	-	-	-	-	-	-
Secretaría de Desarrollo Sustentable	-	-	-	-	-	-
Secretaría de Movilidad y Transporte	-	-	-	-	-	-
Comisión Estatal de Seguridad Pública	-	-	-	-	-	-
Consejería Jurídica	-	-	-	-	-	-
Gastos Institucionales	-	-	-	-	-	-
Total del Gasto	-	-	-	-	-	-

Fiscalía General del Estado de Morelos
Estado Analítico del Ejercicio del Presupuesto de Egresos
Clasificación Administrativa
Del 1 de enero al 30 septiembre de 2021

Concepto	Egresos					Subejercicio 6 = (3 - 4)
	Aprobado	Ampliaciones/ (Reducciones)	Modificado	Devengado	Pagado	
	1	2	3 = (1 + 2)	4	5	
Poder Ejecutivo	-	-	-	-	-	-
Poder Legislativo	-	-	-	-	-	-
Poder Judicial	-	-	-	-	-	-
Organismos Autónomos	757,756,241	130,910,377	888,666,618	530,455,473	523,210,329	358,211,145
Poder Ejecutivo de los Municipios	-	-	-	-	-	-
Total del Gasto	757,756,241	130,910,377	888,666,618	530,455,473	523,210,329	358,211,145

Sector Paraestatal del Gobierno del Estado de Morelos
Estado Analítico del Ejercicio del Presupuesto de Egresos
Clasificación Administrativa
Del 1 de enero al 30 septiembre de 2021

Concepto	Egresos					Subejercicio 6 = (3 - 4)
	Aprobado	Ampliaciones/ (Reducciones)	Modificado	Devengado	Pagado	
	1	2	3 = (1 + 2)	4	5	
Entidades Paraestatales y Fideicomisos No Empresariales y No Financieros	-	-	-	-	-	-
Instituciones Públicas de la Seguridad Social	-	-	-	-	-	-
Entidades Paraestatales Empresariales No Financieras con Participación Estatal Mayoritaria	-	-	-	-	-	-
Fideicomisos Empresariales No Financieros con Participación Estatal Mayoritaria	-	-	-	-	-	-
Entidades Paraestatales Empresariales Financieras Monetarias con Participación Estatal Mayoritaria	-	-	-	-	-	-
Entidades Paraestatales Empresariales Financieras No Monetarias con Participación Estatal Mayoritaria	-	-	-	-	-	-
Fideicomisos Financieros Públicos con Participación Estatal Mayoritaria	-	-	-	-	-	-
Total del Gasto	-	-	-	-	-	-



Fiscalía General del Estado de Morelos
 Estado Analítico del Ejercicio del Presupuesto de Egresos Detallado - LDF
 Clasificación Administrativa
 Del 1 de enero al 30 septiembre de 2021
 (Pesos)



Concepto	Egresos					Subejercicio
	Aprobado	Ampliaciones/ (Reducciones)	Modificado	Devengado	Pagado	
Gasto No Etiquetado	757,756,241	130,910,377	888,666,618	530,455,473	523,210,329	358,211,145
Jefatura de la Oficina de la Gubernatura del Estado	-	-	-	-	-	-
Secretaría de Gobierno	-	-	-	-	-	-
Secretaría de Hacienda	-	-	-	-	-	-
Secretaría de Desarrollo Económico y del Trabajo	-	-	-	-	-	-
Secretaría de Desarrollo Agropecuario	-	-	-	-	-	-
Secretaría de Obras Públicas	-	-	-	-	-	-
Secretaría de Educación	-	-	-	-	-	-
Secretaría de Salud	-	-	-	-	-	-
Secretaría de Administración	-	-	-	-	-	-
Secretaría de la Contraloría	-	-	-	-	-	-
Secretaría de Turismo y Cultura	-	-	-	-	-	-
Secretaría de Desarrollo Social	-	-	-	-	-	-
Secretaría de Desarrollo Sustentable	-	-	-	-	-	-
Secretaría de Movilidad y Transporte	-	-	-	-	-	-
Comisión Estatal de Seguridad Pública	-	-	-	-	-	-
Consejería Jurídica	-	-	-	-	-	-
Gastos Institucionales	-	-	-	-	-	-
Poder Legislativo	-	-	-	-	-	-
Poder Judicial	-	-	-	-	-	-
Organismos Autónomos	757,756,241	130,910,377	888,666,618	530,455,473	523,210,329	358,211,145
Entidades Paraestatales y Fideicomisos No Empresariales y No Financieros	-	-	-	-	-	-
Entidades Paraestatales Empresariales No Financieras con Participación Estatal Mayoritaria	-	-	-	-	-	-
Poder Ejecutivo de los Municipios	-	-	-	-	-	-
Gasto Etiquetado	-	-	-	-	-	-
Jefatura de la Oficina de la Gubernatura del Estado	-	-	-	-	-	-
Secretaría de Gobierno	-	-	-	-	-	-
Secretaría de Hacienda	-	-	-	-	-	-
Secretaría de Desarrollo Económico y del Trabajo	-	-	-	-	-	-
Secretaría de Desarrollo Agropecuario	-	-	-	-	-	-
Secretaría de Obras Públicas	-	-	-	-	-	-
Secretaría de Educación	-	-	-	-	-	-
Secretaría de Salud	-	-	-	-	-	-
Secretaría de Administración	-	-	-	-	-	-
Secretaría de la Contraloría	-	-	-	-	-	-
Secretaría de Turismo y Cultura	-	-	-	-	-	-
Secretaría de Desarrollo Social	-	-	-	-	-	-
Secretaría de Desarrollo Sustentable	-	-	-	-	-	-
Secretaría de Movilidad y Transporte	-	-	-	-	-	-
Comisión Estatal de Seguridad Pública	-	-	-	-	-	-
Consejería Jurídica	-	-	-	-	-	-
Gastos Institucionales	-	-	-	-	-	-
Poder Legislativo	-	-	-	-	-	-
Poder Judicial	-	-	-	-	-	-
Organismos Autónomos	-	-	-	-	-	-
Entidades Paraestatales y Fideicomisos No Empresariales y No Financieros	-	-	-	-	-	-
Entidades Paraestatales Empresariales No Financieras con Participación Estatal Mayoritaria	-	-	-	-	-	-
Poder Ejecutivo de los Municipios	-	-	-	-	-	-
Total de Egresos	757,756,241	130,910,377	888,666,618	530,455,473	523,210,329	358,211,145



Fiscalía General del Estado de Morelos
Estado Analítico del Ejercicio del Presupuesto de Egresos
Clasificación Funcional (Finalidad y Función)
Del 1 de enero al 30 septiembre de 2021
(Pesos)



Concepto	Egresos					Subejercicio
	Aprobado	Ampliaciones/ (Reducciones)	Modificado	Devengado	Pagado	
	1	2	3 = (1 + 2)	4	5	
Gobierno	757,756,241	130,910,377	888,666,618	530,455,473	523,210,329	358,211,145
Legislación	-	-	-	-	-	-
Justicia	757,756,241	130,910,377	888,666,618	530,455,473	523,210,329	358,211,145
Coordinación de la Política de Gobierno	-	-	-	-	-	-
Relaciones Exteriores	-	-	-	-	-	-
Asuntos Financieros y Hacendarios	-	-	-	-	-	-
Seguridad Nacional	-	-	-	-	-	-
Asuntos de Orden Público y de Seguridad Interior	-	-	-	-	-	-
Otros Servicios Generales	-	-	-	-	-	-
Desarrollo Social	-	-	-	-	-	-
Protección Ambiental	-	-	-	-	-	-
Vivienda y Servicios a la Comunidad	-	-	-	-	-	-
Salud	-	-	-	-	-	-
Recreación, Cultura y Otras Manifestaciones Sociales	-	-	-	-	-	-
Educación	-	-	-	-	-	-
Protección Social	-	-	-	-	-	-
Otros Asuntos Sociales	-	-	-	-	-	-
Desarrollo Económico	-	-	-	-	-	-
Asuntos Económicos, Comerciales y Laborales en General	-	-	-	-	-	-
Agropecuaria, Silvicultura, Pesca y Caza	-	-	-	-	-	-
Combustibles y Energía	-	-	-	-	-	-
Minería, Manufacturas y Construcción	-	-	-	-	-	-
Transporte	-	-	-	-	-	-
Comunicaciones	-	-	-	-	-	-
Turismo	-	-	-	-	-	-
Ciencia, Tecnología e Innovación	-	-	-	-	-	-
Otras Industrias y Otros Asuntos Económicos	-	-	-	-	-	-
Otras no Clasificadas en Funciones Anteriores	-	-	-	-	-	-
Transacciones de la Deuda Pública / Costo Financiero de la Deuda	-	-	-	-	-	-
Transferencias, Participaciones y Aportaciones entre Diferentes Niveles y Ordenes de Gobierno	-	-	-	-	-	-
Saneamiento del Sistema Financiero	-	-	-	-	-	-
Adeudos de Ejercicios Fiscales Anteriores	-	-	-	-	-	-
Total del Gasto	757,756,241	130,910,377	888,666,618	530,455,473	523,210,329	358,211,145



Fiscalía General del Estado de Morelos
Estado Analítico del Ejercicio del Presupuesto de Egresos Detallado - LDF
Clasificación Funcional (Finalidad y Función)
Del 1 de enero al 30 septiembre de 2021
(Pesos)



Concepto	Egresos					Subejercicio
	Aprobado	Ampliaciones/ (Reducciones)	Modificado	Devengado	Pagado	
Gasto No Etiquetado	757,756,241	130,910,377	888,666,618	530,455,473	523,210,329	358,211,145
<i>Gobierno</i>	<i>757,756,241</i>	<i>130,910,377</i>	<i>888,666,618</i>	<i>530,455,473</i>	<i>523,210,329</i>	<i>358,211,145</i>
Legislación	-	-	-	-	-	-
Justicia	757,756,241	130,910,377	888,666,618	530,455,473	523,210,329	358,211,145
Coordinación de la Política de Gobierno	-	-	-	-	-	-
Relaciones Exteriores	-	-	-	-	-	-
Asuntos Financieros y Hacendarios	-	-	-	-	-	-
Seguridad Nacional	-	-	-	-	-	-
Asuntos de Orden Público y de Seguridad Interior	-	-	-	-	-	-
Otros Servicios Generales	-	-	-	-	-	-
<i>Desarrollo Social</i>	-	-	-	-	-	-
Protección Ambiental	-	-	-	-	-	-
Vivienda y Servicios a la Comunidad	-	-	-	-	-	-
Salud	-	-	-	-	-	-
Recreación, Cultura y Otras Manifestaciones Sociales	-	-	-	-	-	-
Educación	-	-	-	-	-	-
Protección Social	-	-	-	-	-	-
Otros Asuntos Sociales	-	-	-	-	-	-
<i>Desarrollo Económico</i>	-	-	-	-	-	-
Asuntos Económicos, Comerciales y Laborales en Gral.	-	-	-	-	-	-
Agropecuaria, Silvicultura, Pesca y Caza	-	-	-	-	-	-
Combustibles y Energía	-	-	-	-	-	-
Minería, Manufacturas y Construcción	-	-	-	-	-	-
Transporte	-	-	-	-	-	-
Comunicaciones	-	-	-	-	-	-
Turismo	-	-	-	-	-	-
Ciencia, Tecnología e Innovación	-	-	-	-	-	-
Otras Industrias y Otros Asuntos Económicos	-	-	-	-	-	-
<i>Otras no Clasificadas en Funciones Anteriores</i>	-	-	-	-	-	-
Transacciones de la Deuda Pública / Costo Financiero de la Deuda	-	-	-	-	-	-
Transferencias, Participaciones y Aportaciones entre Diferentes Niveles y Ordenes de Gobierno	-	-	-	-	-	-
Saneamiento del Sistema Financiero	-	-	-	-	-	-
Adeudos de Ejercicios Fiscales Anteriores	-	-	-	-	-	-
Gasto Etiquetado	-	-	-	-	-	-
<i>Gobierno</i>	-	-	-	-	-	-
Legislación	-	-	-	-	-	-
Justicia	-	-	-	-	-	-
Coordinación de la Política de Gobierno	-	-	-	-	-	-
Relaciones Exteriores	-	-	-	-	-	-
Asuntos Financieros y Hacendarios	-	-	-	-	-	-
Seguridad Nacional	-	-	-	-	-	-
Asuntos de Orden Público y de Seguridad Interior	-	-	-	-	-	-
Otros Servicios Generales	-	-	-	-	-	-
<i>Desarrollo Social</i>	-	-	-	-	-	-
Protección Ambiental	-	-	-	-	-	-
Vivienda y Servicios a la Comunidad	-	-	-	-	-	-
Salud	-	-	-	-	-	-
Recreación, Cultura y Otras Manifestaciones Sociales	-	-	-	-	-	-
Educación	-	-	-	-	-	-
Protección Social	-	-	-	-	-	-
Otros Asuntos Sociales	-	-	-	-	-	-
<i>Desarrollo Económico</i>	-	-	-	-	-	-
Asuntos Económicos, Comerciales y Laborales en Gral.	-	-	-	-	-	-
Agropecuaria, Silvicultura, Pesca y Caza	-	-	-	-	-	-
Combustibles y Energía	-	-	-	-	-	-
Minería, Manufacturas y Construcción	-	-	-	-	-	-
Transporte	-	-	-	-	-	-
Comunicaciones	-	-	-	-	-	-
Turismo	-	-	-	-	-	-
Ciencia, Tecnología e Innovación	-	-	-	-	-	-
Otras Industrias y Otros Asuntos Económicos	-	-	-	-	-	-
<i>Otras no Clasificadas en Funciones Anteriores</i>	-	-	-	-	-	-
Transacciones de la Deuda Pública / Costo Financiero de la Deuda	-	-	-	-	-	-
Transferencias, Participaciones y Aportaciones entre Diferentes Niveles y Ordenes de Gobierno	-	-	-	-	-	-
Saneamiento del Sistema Financiero	-	-	-	-	-	-
Adeudos de Ejercicios Fiscales Anteriores	-	-	-	-	-	-
Total del Egresos	757,756,241	130,910,377	888,666,618	530,455,473	523,210,329	358,211,145



Fiscalía General del Estado de Morelos
Estado Analítico del Ejercicio del Presupuesto de Egresos Detallado - LDF
Clasificación de Servicios Personales por Categoría
Del 1 de enero al 30 septiembre de 2021
(Pesos)



Concepto	Egresos					Subejercicio
	Aprobado	Ampliaciones/ (Reducciones)	Modificado	Devengado	Pagado	
Gasto No Etiquetado	568,097,621	(1,240,126)	566,857,495	378,340,017	376,304,217	188,517,478
<i>Personal Administrativo y de Servicio Público</i>	<i>568,097,621</i>	<i>(1,240,126)</i>	<i>566,857,495</i>	<i>378,340,017</i>	<i>376,304,217</i>	<i>188,517,478</i>
<i>Magisterio</i>	-	-	-	-	-	-
<i>Servicios de Salud</i>	-	-	-	-	-	-
<i>Personal Administrativo</i>	-	-	-	-	-	-
<i>Personal Médico, Paramédico y afín</i>	-	-	-	-	-	-
<i>Seguridad Pública</i>	-	-	-	-	-	-
<i>Gastos Asociados a la Implementación de Nuevas Leyes Fed. o Reformas a las Mismas</i>	-	-	-	-	-	-
<i>Nombre del Programa o Ley 1</i>	-	-	-	-	-	-
<i>Nombre del Programa o Ley 2</i>	-	-	-	-	-	-
<i>Sentencias Laborales Definitivas</i>	-	-	-	-	-	-
Gasto Etiquetado	-	-	-	-	-	-
<i>Personal Administrativo y de Servicio Público</i>	-	-	-	-	-	-
<i>Magisterio</i>	-	-	-	-	-	-
<i>Servicios de Salud</i>	-	-	-	-	-	-
<i>Personal Administrativo</i>	-	-	-	-	-	-
<i>Personal Médico, Paramédico y afín</i>	-	-	-	-	-	-
<i>Seguridad Pública</i>	-	-	-	-	-	-
<i>Gastos Asociados a la Implementación de Nuevas Leyes Fed. o Reformas a las Mismas</i>	-	-	-	-	-	-
<i>Nombre del Programa o Ley 1</i>	-	-	-	-	-	-
<i>Nombre del Programa o Ley 2</i>	-	-	-	-	-	-
<i>Sentencias Laborales Definitivas</i>	-	-	-	-	-	-
Total del Gasto en Servicios Personales	568,097,621	(1,240,126)	566,857,495	378,340,017	376,304,217	188,517,478



Fiscalía General del Estado de Morelos
Estado Analítico del Ejercicio del Presupuesto de Egresos
Clasificación Económica (por Tipo de Gasto)
Del 1 de enero al 30 septiembre de 2021
(Pesos)



Concepto	Egresos					
	Aprobado	Ampliaciones/ (Reducciones)	Modificado	Devengado	Pagado	Subejercicio
	1	2	3 = (1 + 2)	4	5	6 = (3 - 4)
Gasto Corriente	695,442,074	113,775,772	809,217,846	467,055,647	459,847,159	342,162,199
Gasto de Capital	57,656,632	18,545,632	76,202,264	61,180,346	61,143,690	15,021,918
Amortización de la Deuda y Disminución de Pasivos	-	-	-	-	-	-
Pensiones y Jubilaciones	4,657,535	(1,411,027)	3,246,508	2,219,480	2,219,480	1,027,028
Participaciones	-	-	-	-	-	-
Total del Gasto	757,756,241	130,910,377	888,666,618	530,455,473	523,210,329	358,211,145



Fiscalía General del Estado de Morelos
 Endeudamiento Neto
 Del 1 de enero al 30 septiembre de 2021
 (Pesos)



Identificación de Crédito o Instrumento	Contratación / Colocación A	Amortización B	Endeudamiento Neto C = A - B
Créditos Bancarios			
			-
			-
			-
			-
			-
			-
			-
			-
			-
			-
			-
			-
			-
			-
			-
			-
			-
			-
			-
			-
			-
			-
Total Créditos Bancarios	-	-	-
Otros Instrumentos de Deuda			
			-
			-
			-
			-
			-
			-
			-
			-
			-
			-
			-
			-
			-
			-
			-
			-
			-
			-
			-
			-
			-
			-
Total Otros Instrumentos de Deuda	-	-	-
TOTAL	-	-	-

NO APLICA



**Fiscalía General del Estado de Morelos
Intereses de la Deuda
Del 1 de enero al 30 septiembre de 2021
(Pesos)**



Identificación de Crédito o Instrumento	Devengado	Pagado			
Créditos Bancarios					
NO APLICA					
			Total de Intereses de Créditos Bancarios	-	-
			Otros Instrumentos de Deuda		
Total de Intereses de Otros Instrumentos de Deuda	-	-			
TOTAL	-	-			



Fiscalía General del Estado de Morelos
Flujo de Fondos
Del 1 de enero al 30 de septiembre de 2021

Concepto	Enero	Febrero	Marzo	Abril	Mayo	Junio	Julio	Agosto	Septiembre	Octubre	Noviembre	Diciembre
Saldo Inicial	-	39,376,009	58,897,866	67,686,293	61,521,244	59,696,437	62,351,365	54,395,831	51,722,741	-	-	-
Ingresos	81,408,797	66,623,935	57,572,746	55,468,999	55,322,346	51,951,645	52,273,637	48,519,004	47,173,351	-	-	-
Derechos	-	-	-	-	-	-	-	-	-	-	-	-
Productos	819	60,303	160,667	152,234	205,419	175,443	147,182	154,926	108,109	-	-	-
Ingresos por Venta de Bienes	571,858	693,705	852,175	650,676	2,944,782	1,435,322	2,442,885	1,488,744	1,469,444	-	-	-
Transferencias	80,836,120	65,836,120	56,525,120	54,648,108	52,148,108	49,648,107	49,634,024	46,830,341	45,446,012	-	-	-
Otros	-	33,807	34,784	17,981	24,037	692,773	49,546	44,993	149,786	-	-	-
Gastos	42,032,788	47,102,078	48,784,319	61,634,048	57,147,153	49,296,717	60,229,171	51,192,094	51,856,758	-	-	-
Servicios Personales	39,971,061	40,534,111	42,512,892	43,989,381	43,374,167	37,970,058	49,246,545	39,266,120	41,475,682	-	-	-
Materiales y Suministros	106,953	1,987,275	1,951,285	6,973,143	6,729,959	3,160,725	4,761,300	3,078,892	3,997,450	-	-	-
Servicios Generales	1,926,666	4,474,758	4,133,637	10,417,748	6,805,819	7,893,121	5,894,686	8,492,096	5,930,117	-	-	-
Ayudas Sociales	-	-	-	-	-	-	-	-	-	-	-	-
Pensiones y Jubilaciones	28,108	105,934	186,505	253,776	237,208	272,813	326,640	354,986	453,509	-	-	-
Flujo de Efectivo	39,376,009	58,897,866	67,686,293	61,521,244	59,696,437	62,351,365	54,395,831	51,722,741	47,039,334	-	-	-



Información Programática

CUENTA PÚBLICA
FISCALÍA GENERAL DEL ESTADO DE MORELOS
ENERO - SEPTIEMBRE

2021



Fiscalía General del Estado de Morelos
Gasto por Categoría Programática
Del 1 de enero al 30 septiembre de 2021
(Pesos)



Concepto	Egresos					Subejercicio
	Aprobado	Ampliaciones/ (Reducciones)	Modificado	Devengado	Pagado	
	1	2	3 = (1 + 2)	4	5	6 = (3 - 4)
Programas						
Subsidios: Sector Social y Privado o Ent. Federativas y Municipios						
Sujetos a Reglas de Operación	-	-	-	-	-	-
Otros Subsidios	-	-	-	-	-	-
Desempeño de las Funciones	757,756,241	130,910,377	888,666,618	530,455,473	523,210,329	358,211,145
Prestación de Servicios Públicos	757,756,241	130,910,377	888,666,618	530,455,473	523,210,329	358,211,145
Provisión de Bienes Públicos	-	-	-	-	-	-
Planeación, Seguimiento y Evaluación de Políticas Públicas	-	-	-	-	-	-
Promoción y Fomento	-	-	-	-	-	-
Regulación y Supervisión	-	-	-	-	-	-
Funciones de las Fuerzas Armadas (Únicamente Gobierno Federal)	-	-	-	-	-	-
Específicos	-	-	-	-	-	-
Proyectos de Inversión	-	-	-	-	-	-
Administrativos y de Apoyo	-	-	-	-	-	-
Apoyo al Proceso Presupuestario y para Mejorar la Eficiencia Institucional	-	-	-	-	-	-
Apoyo a la Función Pública y al Mejoramiento de la Gestión	-	-	-	-	-	-
Operaciones Ajenas	-	-	-	-	-	-
Compromisos	-	-	-	-	-	-
Obligaciones de Cumplimiento de Resolución Jurisdiccional	-	-	-	-	-	-
Desastres Naturales	-	-	-	-	-	-
Obligaciones	-	-	-	-	-	-
Pensiones y Jubilaciones	-	-	-	-	-	-
Aportaciones a la Seguridad Social	-	-	-	-	-	-
Aportaciones a Fondos de Estabilización	-	-	-	-	-	-
Aportaciones a Fondos de Inversión y Reestructura de Pensiones	-	-	-	-	-	-
Programas de Gasto Federalizado (Gobierno Federal)	-	-	-	-	-	-
Gasto Federalizado	-	-	-	-	-	-
Participaciones a Entidades Federativas y Municipios	-	-	-	-	-	-
Costo financiero, deuda o apoyos a deudores y ahorradores de la banca	-	-	-	-	-	-
Adeudos de ejercicios fiscales anteriores	-	-	-	-	-	-
Total del Gasto	757,756,241	130,910,377	888,666,618	530,455,473	523,210,329	358,211,145



Fiscalía General del Estado de Morelos
Indicadores de Postura Fiscal
Del 1 de enero al 30 septiembre de 2021
(Pesos)



Concepto	Estimado	Devengado	Pagado ³
I. Ingresos Presupuestarios (I=1+2)	757,756,241	658,645,103	657,853,636
1. Ingresos del Gobierno de la Entidad Federativa 1	19,176,553	157,093,044	156,301,577
2. Ingresos del Sector Paraestatal 1	738,579,688	501,552,059	501,552,059
II. Egresos Presupuestarios (II=3+4)	757,756,241	530,455,473	523,210,329
3. Egresos del Gobierno de la Entidad Federativa 2	757,756,241	530,455,473	523,210,329
4. Egresos del Sector Paraestatal 2	-	-	-
III. Balance Presupuestario (Superávit o Déficit) (III = I - II)	-	128,189,630	134,643,307

Concepto	Estimado	Devengado	Pagado ³
III. Balance presupuestario (Superávit o Déficit)	-	128,189,630	134,643,307
IV. Intereses, Comisiones y Gastos de la Deuda	-	-	-
V. Balance Primario (Superávit o Déficit) (V= III - IV)	-	128,189,630	134,643,307

Concepto	Estimado	Devengado	Pagado ³
A. Financiamiento	-	-	-
B. Amortización de la deuda	-	-	-
C. Endeudamiento ó desendeudamiento (C = A - B)	-	-	-

1 Los Ingresos que se presentan son los ingresos presupuestarios totales sin incluir los ingresos por financiamientos. Los Ingresos del Gobierno de la Entidad Federativa corresponden a los del Poder Ejecutivo, Legislativo Judicial y Autónomos.

2 Los egresos que se presentan son los egresos presupuestarios totales sin incluir los egresos por amortización. Los egresos del Gobierno de la Entidad Federativa corresponden a los del Poder Ejecutivo, Legislativo, Judicial y Órganos Autónomos.

3 Para Ingresos se reportan los ingresos recaudados; para egresos se reportan los egresos pagados.



Fiscalía General del Estado de Morelos

Programas y Proyectos de Inversión

NO APLICA



Anexos

CUENTA PÚBLICA
FISCALÍA GENERAL DEL ESTADO DE MORELOS
ENERO - SEPTIEMBRE

2021



Fiscalía General del Estado de Morelos

Relación de Esquemas Bursátiles y de Coberturas Financieras

NO APLICA



MORELOS
2018 - 2024



Instituto de Desarrollo y Fortalecimiento Municipal del Estado de Morelos

CUENTA PÚBLICA CONSOLIDADA
ORGANISMOS AUTÓNOMOS
ENERO - SEPTIEMBRE

2021



IDEFOMM
Instituto de Desarrollo y
Fortalecimiento Municipal
del Estado de Morelos

Introducción



IDEFOMM

Instituto de Desarrollo y
Fortalecimiento Municipal
del Estado de Morelos

INTRODUCCIÓN

Transparencia y Rendición de Cuentas

En cumplimiento a la Ley General de Contabilidad Gubernamental, los lineamientos establecidos por el Consejo Nacional de Armonización Contable y la normatividad en general que le resulte aplicable, el Instituto de Desarrollo y Fortalecimiento Municipal del Estado de Morelos (IDEFOMM) emite sus Estados Financieros Contables, Presupuestarios, Programáticos e Indicadores de Postura Fiscal; mediante los que se plasman principalmente el estado que guardan sus activos, pasivos y hacienda pública /patrimonio, así como los resultados financieros del ejercicio de los recursos que le son otorgados. En suma, se da cumplimiento a la Ley de Disciplina Financiera de las Entidades Federativas y los Municipios, ordenamiento que formaliza el compromiso que el Instituto de Desarrollo y Fortalecimiento Municipal (IDEFOMM) ha adoptado con los diversos entes y usuarios fiscalizadores, directivos y la sociedad en general en materia de transparencia y rendición de cuentas.

Panorama financiero

El Instituto de Desarrollo y Fortalecimiento Municipal del Estado de Morelos (IDEFOMM), es un organismo público descentralizado con personalidad jurídica y patrimonio propio y por ningún motivo estará sectorizado o integrado a los poderes públicos del Estado y tiene por objeto desarrollar acciones de capacitación y formación, asesoría e investigación y difusión que fortalezcan la capacidad administrativa, así como brindar asesoría técnica y jurídica en las materias que por mandato constitucional están a cargo de los Ayuntamientos.

La situación financiera del IDEFOMM se pone en riesgo, derivado de las obligaciones contraídas por pago de indemnizaciones y pensiones, cuyos recursos se autorizaron por parte del Gobierno Central en cantidad menor a la solicitada, conforme a las proyecciones presupuestales realizadas para el presupuesto de 2019.

Desde el ejercicio 2018 y a la fecha, se realizan gestiones ante las autoridades estatales con el fin de obtener una ampliación presupuestal para hacer frente a las

obligaciones aludidas (indemnizaciones y pensiones), y cumplir con el objeto de este Instituto.

Historia

El ordenamiento legal que da vida al Instituto de Desarrollo y Fortalecimiento Municipal del Estado de Morelos es el Art. 118 bis de la Constitución Política del Estado de Morelos, mediante el cual se crea el Instituto de Desarrollo y Fortalecimiento Municipal, como un organismo con personalidad jurídica y patrimonio propio y que por ningún motivo estará sectorizado o integrado a los Poderes Públicos del Estado, lo que le da autonomía respecto al poder central del Estado y plenas facultades de gestión y control presupuestal.

La última reforma a su Ley Orgánica publicada en el periódico Oficial Tierra y Libertad No. 5380 de fecha 16 de marzo de 2016.

Desde su creación, el Instituto de Desarrollo y Fortalecimiento Municipal del Estado de Morelos ha participado activamente en el quehacer social y desarrollo de la administración municipal, de donde destaca la importancia de su participación en la construcción, desarrollo, transformación y fortalecimiento del entorno social de los Municipios.

Objeto:

Desarrollar acciones de capacitación y formación, asesoría e investigación y difusión que fortalezcan la capacidad administrativa, así como brindar asesoría técnica y jurídica en las materias que por mandato constitucional están a cargo de los Ayuntamientos.

Misión:

Fortalecer la calidad de la Administración Pública Municipal, mediante la generación de planes y programas de capacitación, de formación profesional, asistencia técnica en materias hacendaria, administrativa, jurídica, actividades de investigación y difusión de estudios, que impulsen el desarrollo de los gobiernos Municipales; en beneficio de la población Morelense.

Visión:

Ser el órgano descentralizado mejor administrado, con personal altamente capacitado, en materias de administración pública municipal, logrando el desarrollo y fortalecimiento de los municipios, mediante actividades de capacitación, formación profesional, asistencia, investigación, difusión, asesoría técnica y jurídica con oportunidad y calidad; que permita a los municipios mejorar los bienes y servicios que prestan a los ciudadanos.

Armonización Contable

Después de un largo y minucioso proceso, se seleccionó la plataforma informática SAACG.NET (Sistema Automatizado de Administración y Contabilidad Gubernamental) para registrar la información con los requerimientos de la armonización contable.

Durante el ejercicio 2014 se inició el proceso de implementación de dicha plataforma, comenzando con los trabajos de captura, registro y control de las operaciones en el área administrativa. El avance ha sido sustancial, tal es el caso que en dicho sistema se realizan los procesos contemplados en la Ley General de Contabilidad Gubernamental y que son regulados por el Consejo Nacional de Armonización Contable; lo que ha permitido obtener resultados favorables en las evaluaciones del SEVAC.



IDEFOMM

Instituto de Desarrollo y
Fortalecimiento Municipal
del Estado de Morelos

Información Contable

CUENTA PÚBLICA
INSTITUTO DE DESARROLLO Y FORTALECIMIENTO
MUNICIPAL DEL ESTADO DE MORELOS
ENERO - SEPTIEMBRE

2021

Concepto	2021	2020	Concepto	2021	2020
INGRESOS Y OTROS BENEFICIOS			GASTOS Y OTRAS PÉRDIDAS		
<i>Ingresos de la Gestión</i>			<i>Gastos de Funcionamiento</i>		
Impuestos	-	271	Servicios Personales	8,442,808	8,083,317
Cuotas y Aportaciones de Seguridad Social	-	-	Materiales y Suministros	6,028,957	6,023,515
Contribuciones de Mejoras	-	-	Servicios Generales	271,339	199,325
Derechos	-	-		2,142,512	1,860,477
Productos	-	-			
Aprovechamientos	-	-	<i>Transferencias, Asignaciones, Subsidios y Otras Ayudas</i>		
Ingresos por Venta de Bienes y Prestación de Servicios	-	-	Transferencias Internas y Asignaciones al Sector Público	1,067,973	1,030,789
			Transferencias al Resto del Sector Público	-	-
			Subsidios y Subvenciones	-	-
<i>Participaciones, Aportaciones, Convenios, Incentivos Derivados de la Colaboración Fiscal, Fondos Distintos de Aportaciones, Transferencias, Asignaciones, Subsidios y Subvenciones, y Pensiones y Jubilaciones</i>	11,692,191	11,522,741	Ayudas Sociales	-	-
			Pensiones y Jubilaciones	1,067,973	1,030,789
Participaciones, Aportaciones, Convenios, Incentivos Derivados de la Colaboración Fiscal y Fondos Distintos de Aportaciones	-	-	Transferencias a Fideicomisos, Mandatos y Contratos Análogos	-	-
Transferencias, Asignaciones, Subsidios y Subvenciones, y Pensiones y Jubilaciones	11,692,191	11,522,741	Transferencias a la Seguridad Social	-	-
			Donativos	-	-
			Transferencias al Exterior	-	-
<i>Otros Ingresos y Beneficios</i>	10	243	<i>Participaciones y Aportaciones</i>		
Ingresos Financieros	-	-	Participaciones	-	-
Incremento por Variación de Inventarios	-	-	Aportaciones	-	-
Disminución del Exceso de Estimaciones por Pérdida o Deterioro u Obsolescencia	-	-	Convenios	-	-
Disminución del Exceso de Provisiones	-	-	<i>Intereses, Comisiones y Otros Gastos de la Deuda Pública</i>		
Otros Ingresos y Beneficios Varios	10	243	Intereses de la Deuda Pública	-	-
			Comisiones de la Deuda Pública	-	-
			Gastos de la Deuda Pública	-	-
			Costo por Coberturas	-	-
			Apoyos Financieros	-	-
Total de Ingresos y Otros Beneficios	11,692,201	11,523,255	<i>Otros Gastos y Pérdidas Extraordinarias</i>		
			Estimaciones, Depreciaciones, Deterioros, Obsolescencia y Amortizaciones	-	776,043
			Provisiones	-	-
			Disminución de Inventarios	-	-
			Aumento por Insuficiencia de Estimaciones por Pérdida o Deterioro u Obsolescencia	-	-
			Aumento por Insuficiencia de Provisiones	-	-
			Otros Gastos	-	17,199
			<i>Inversión Pública</i>		
			Inversión Pública no Capitalizable	-	-
			Total de Gastos y Otras Pérdidas	9,510,781	9,907,348
			Resultados del Ejercicio (Ahorro/Desahorro)	2,181,420	1,615,907

Bajo protesta de decir verdad declaramos que los Estados Financieros y sus notas, son razonablemente correctos y son responsabilidad del emisor.

CONCEPTO	Año		CONCEPTO	Año	
	2021	2020		2021	2020
ACTIVO			PASIVO		
Activo Circulante			Activo Circulante		
Efectivo y Equivalentes	230,047	16,253	Cuentas por Pagar a Corto Plazo	31,491	70,614
Derechos a Recibir Efectivo o Equivalentes	76,377	8,070	Documentos por Pagar a Corto Plazo	-	-
Derechos a Recibir Bienes o Servicios	-	-	Porción a Corto Plazo de la Deuda Pública a Largo Plazo	-	-
Inventarios	-	-	Títulos y Valores a Corto Plazo	-	-
Almacenes	-	-	Pasivos Diferidos a Corto Plazo	-	-
Estimación por Pérdida o Deterioro de Activos Circulantes	-	-	Fondos y Bienes de Terceros en Garantía y/o Administración a Corto Plazo	-	-
Otros Activos Circulantes	-	-	Provisiones a Corto Plazo	-	-
Total de Activos Circulantes	306,424	24,323	Otros Pasivos a Corto Plazo	-	-
			Total de Pasivos Circulantes	31,491	70,614
Activo No Circulante			Activo No Circulante		
Inversiones Financieras a Largo Plazo	-	-	Cuentas por Pagar a Largo Plazo	-	-
Derechos a Recibir Efectivo o Equivalentes a Largo Plazo	71,062	68,377	Documentos por Pagar a Largo Plazo	-	-
Bienes Inmuebles, Infraestructura y Construcciones en Proceso	4,981,134	4,981,134	Deuda Pública a Largo Plazo	-	-
Bienes Muebles	1,187,144	1,103,768	Pasivos Diferidos a Largo Plazo	-	-
Activos Intangibles	-	-	Fondos y Bienes de Terceros en Garantía y/o en Administración a Largo Plazo	-	-
Depreciación, Deterioro y Amortización Acumulada de Bienes	-	-	Provisiones a Largo Plazo	-	-
Activos Diferidos	-	-			
Estimación por Pérdida o Deterioro de Activos no Circulantes	-	-	Total de Pasivos No Circulantes	-	-
Otros Activos no Circulantes	-	-			
Total de Activos No Circulantes	6,239,340	6,153,279	Total del Pasivo	31,491	70,614
Total del Activo	6,545,764	6,177,602	HACIENDA PÚBLICA / PATRIMONIO		
			Hacienda Pública / Patrimonio Contribuido	6,784,285	6,784,285
			Aportaciones	6,784,285	6,784,285
			Donaciones de Capital	-	-
			Actualización de la Hacienda Pública / Patrimonio	-	-
			Hacienda Pública / Patrimonio Generado	(677,297)	(677,297)
			Resultados del Ejercicio (Ahorro / Desahorro)	2,181,420	1,615,907
			Resultados de Ejercicios Anteriores	(2,451,432)	(2,293,204)
			Revaluos	-	-
			Reservas	-	-
			Rectificaciones de Resultados de Ejercicios Anteriores	-	-
			Exceso o Insuficiencia en la Actualización de la Hacienda Pública / Patrimonio	-	-
			Resultado por Posición Monetaria	-	-
			Resultado por Tenencia de Activos no Monetarios	-	-
			Total Hacienda Pública / Patrimonio	6,514,273	6,106,988
			Total del Pasivo y Hacienda Pública / Patrimonio	6,545,764	6,177,602

Bajo protesta de decir verdad declaramos que los Estados Financieros y sus notas, son razonablemente correctos y son responsabilidad del emisor.

CONCEPTO	30 de septiembre 2021	31 de diciembre 2020	CONCEPTO	30 de septiembre 2021	31 de diciembre 2020
ACTIVO			PASIVO		
Activo Circulante			Activo Circulante		
Efectivo y Equivalentes	230,047	6,936	Cuentas por Pagar a Corto Plazo	31,491	1,864,863
Efectivo	-	-	Servicios Personales por Pagar a Corto Plazo	-	1,343,849
Bancos/Tesorería	230,047	6,936	Proveedores por Pagar a Corto Plazo	-	-
Bancos/Dependencias y Otros	-	-	Contratistas por Obras Públicas por Pagar a Corto Plazo	-	-
Inversiones Temporales (Hasta 3 meses)	-	-	Participaciones y Aportaciones por Pagar a Corto Plazo	-	301,663
Fondos con Afectación Específica	-	-	Int., Comisiones y Otros Gastos de la Deuda Púb. por Pagar a Corto Plazo	-	-
Depósitos de Fondos de Terceros en Garantía y/o Admón.	-	-	Retenciones y Contribuciones por Pagar a Corto Plazo	31,491	219,351
Otros Efectivos y Equivalentes	-	-	Devoluciones de la Ley de Ingresos por Pagar a Corto Plazo	-	-
			Otras Cuentas por Pagar a Corto Plazo	-	-
Derechos a Recibir Efectivo o Equivalentes	76,377	37,500	Documentos por Pagar a Corto Plazo	-	-
Inversiones Financieras de Corto Plazo	-	-	Documentos Comerciales por Pagar a Corto Plazo	-	-
Cuentas por Cobrar a Corto Plazo	-	-	Documentos con Contratistas por Obras Púb. por Pagar a Corto Plazo	-	-
Deudores Diversos por Cobrar a Corto Plazo	76,327	37,500	Otros Documentos por Pagar a Corto Plazo	-	-
Ingresos por Recuperar a Corto Plazo	-	-			
Deudores por Anticipos de la Tesorería a Corto Plazo	50	-	Porción a Corto Plazo de la Deuda Pública a Largo Plazo	-	-
Préstamos Otorgados a Corto Plazo	-	-	Porción a Corto Plazo de la Deuda Pública	-	-
Otros Derechos a Recibir Efectivo o Equiv. a Corto Plazo	-	-	Porción a Corto Plazo de Arrendamiento Financiero	-	-
Derechos a Recibir Bienes o Servicios	-	-	Títulos y Valores a Corto Plazo	-	-
Ant. a Proveedores por Adq. de Bienes y Prest. de Serv. a Corto Plazo	-	-	Pasivos Diferidos a Corto Plazo	-	-
Ant. a Proveedores por Adq. de Bienes Inm. y Muebles a Corto Plazo	-	-	Ingresos Cobrados por Adelantado a Corto Plazo	-	-
Ant. a Proveedores por Adq. de Bienes Intangibles a Corto Plazo	-	-	Intereses Cobrados por Adelantado a Corto Plazo	-	-
Anticipo a Contratistas por Obras Públicas a Corto Plazo	-	-	Otros Pasivos Diferidos a Corto Plazo	-	-
Otros Derechos a Recibir Bienes o Servicios a Corto Plazo	-	-			
			Fondos y Bienes de Terceros en Garantía y/o Admón. a C. P.	-	-
Inventarios	-	-	Fondos en Garantía a Corto Plazo	-	-
Inventario de Mercancías para Venta	-	-	Fondos en Administración a Corto Plazo	-	-
Inventario de Mercancías Terminadas	-	-	Fondos Contingentes a Corto Plazo	-	-
Inventario de Mercancías en Proceso de Elaboración	-	-	Fondos de Fideicomisos, Mandatos y Contratos Análogos a Corto Plazo	-	-
Inventario de Materias Primas, Mat. y Suministros para Producción	-	-	Otros Fondos de Terceros en Garantía y/o Administración a Corto Plazo	-	-
Bienes en Tránsito	-	-	Valores y Bienes en Garantía a Corto Plazo	-	-
Almacenes	-	-	Provisiones a Corto Plazo	-	-
			Provisión para Demandas y Juicios a Corto Plazo	-	-
Estimación por Pérdida o Deterioro de Activos Circulantes	-	-	Provisión para Contingencias a Corto Plazo	-	-
Est. para Ctas. Incobrables por Derechos a Recibir Efectivo o Equiv.	-	-	Otras Provisiones a Corto Plazo	-	-
Estimación por Deterioro de Inventarios	-	-			
			Otros Pasivos a Corto Plazo	-	-
Otros Activos Circulantes	-	-	Ingresos por Clasificar	-	-
Valores en Garantía	-	-	Recaudación por Participar	-	-
Bienes en Garantía (excluye depósitos de fondos)	-	-	Otros Pasivos Circulantes	-	-
Bienes Deriv. de Embargos, Decom., Aseguramientos y Dación en Pago	-	-			
Adquisición con Fondos de Terceros	-	-			
Total de Activos Circulantes	306,424	44,436	Total de Pasivos Circulantes	31,491	1,864,863

CONCEPTO	30 de septiembre 2021	31 de diciembre 2020	CONCEPTO	30 de septiembre 2021	31 de diciembre 2020
Activo No Circulante			Pasivo No Circulante		
Inversiones Financieras a Largo Plazo	-	-	Cuentas por Pagar a Largo Plazo	-	-
Derechos a Recibir Efectivo o Equivalentes a Largo Plazo	71,062	68,377	Documentos por Pagar a Largo Plazo	-	-
Bienes Inmuebles, Infraestructura y Const. en Proceso	4,981,134	4,981,134	Deuda Pública a Largo Plazo	-	-
Bienes Muebles	1,187,144	1,103,768	Pasivos Diferidos a Largo Plazo	-	-
Activos Intangibles	-	-	Fdos. y Bienes de Terceros en Garantía y/o en Admón. a L.P.	-	-
Depreciación, Deterioro y Amortización Acumulada de Bienes	-	-	Provisiones a Largo Plazo	-	-
Activos Diferidos	-	-	Total de Pasivos No Circulantes	-	-
Estimación por Pérdida o Deterioro de Activos no Circulantes	-	-	Total del Pasivo	31,491	1,864,863
Otros Activos no Circulantes	-	-			
Total de Activos No Circulantes	6,239,340	6,153,279	HACIENDA PÚBLICA / PATRIMONIO		
			Hacienda Pública / Patrimonio Contribuido	6,784,285	6,784,285
Total del Activo	6,545,764	6,197,715	Aportaciones	6,784,285	6,784,285
			Donaciones de Capital	-	-
			Actualización de la Hacienda Pública / Patrimonio	-	-
			Hacienda Pública / Patrimonio Generado	(270,012)	(2,451,433)
			Resultados del Ejercicio (Ahorro / Desahorro)	2,181,420	(793,925)
			Resultados de Ejercicios Anteriores	(2,451,432)	(1,657,508)
			Revalúos	-	-
			Reservas	-	-
			Rectificaciones de Resultados de Ejercicios Anteriores	-	-
			Exceso o Insuficiencia en la Actualización de la Hacienda Pública / Patrimonio	-	-
			Resultado por Posición Monetaria	-	-
			Resultado por Tenencia de Activos no Monetarios	-	-
			Total Hacienda Pública / Patrimonio	6,514,273	4,332,852
			Total del Pasivo y Hacienda Pública / Patrimonio	6,545,764	6,197,715

Bajo protesta de decir verdad declaramos que los Estados Financieros y sus notas, son razonablemente correctos y son responsabilidad del emisor.

Concepto	Origen	Aplicación	Concepto	Origen	Aplicación
ACTIVO	-	348,049	PASIVO	-	1,833,372
Activo Circulante	-	261,988	Pasivo Circulante	-	1,833,372
Efectivo y Equivalentes	-	223,111	Cuentas por Pagar a Corto Plazo	-	1,833,372
Derechos a Recibir Efectivo o Equivalentes	-	38,877	Documentos por Pagar a Corto Plazo	-	-
Derechos a Recibir Bienes o Servicios	-	-	Porción a Corto Plazo de la Deuda Pública a Largo Plazo	-	-
Inventarios	-	-	Títulos y Valores a Corto Plazo	-	-
Almacenes	-	-	Pasivos Diferidos a Corto Plazo	-	-
Estimación por Pérdida o Deterioro de Activos Circulantes	-	-	Fdos. y Bienes de Terceros en Garantía y/o Admón. a C. P.	-	-
Otros Activos Circulantes	-	-	Provisiones a Corto Plazo	-	-
Activo No Circulante	-	86,061	Otros Pasivos a Corto Plazo	-	-
Inversiones Financieras a Largo Plazo	-	-	Pasivo No Circulante	-	-
Derechos a Recibir Efectivo o Equivalentes a Largo Plazo	-	2,685	Cuentas por Pagar a Largo Plazo	-	-
Bienes Inmuebles, Infraestructura y Constr. en Proceso	-	-	Documentos por Pagar a Largo Plazo	-	-
Bienes Muebles	-	83,376	Deuda Pública a Largo Plazo	-	-
Activos Intangibles	-	-	Pasivos Diferidos a Largo Plazo	-	-
Depreciación, Deterioro y Amort. Acumulada de Bienes	-	-	Fdos. y Bienes de Terceros en Garantía y/o Admón. a L. P.	-	-
Activos Diferidos	-	-	Provisiones a Largo Plazo	-	-
Est. por Pérdida o Deterioro de Activos no Circulantes	-	-	HACIENDA PÚBLICA / PATRIMONIO	2,975,345	793,924
Otros Activos no Circulantes	-	-	Hacienda Pública / Patrimonio Contribuido	-	-
			Aportaciones	-	-
			Donaciones de Capital	-	-
			Actualización de la Hacienda Pública / Patrimonio	-	-
			Hacienda Pública / Patrimonio Generado	2,975,345	793,924
			Resultados del Ejercicio (Ahorro / Desahorro)	2,975,345	-
			Resultados de Ejercicios Anteriores	-	793,924
			Revalúos	-	-
			Reservas	-	-
			Rectificaciones de Resultados de Ejercicios Anteriores	-	-
			Exceso o Insuficiencia en la Actualización de la Hacienda Pública / Patrimonio	-	-
			Resultado por Posición Monetaria	-	-
			Resultado por Tenencia de Activos no Monetarios	-	-

Bajo protesta de decir verdad declaramos que los Estados Financieros y sus notas, son razonablemente correctos y son responsabilidad del emisor.

INSTITUTO DE DESARROLLO Y FORTALECIMIENTO MUNICIPAL DEL ESTADO DE MORELOS

Estado Analítico del Activo
Del 1 de enero al 30 septiembre de 2021
(Pesos)

Concepto	Saldo Inicial 1	Cargos del Periodo 2	Abonos del Periodo 3	Saldo Final 4 = (1 + 2 - 3)	Variación del Periodo (4 - 1)
ACTIVO	6,197,715	24,479,912	24,131,863	6,545,764	348,049
<i>Activo Circulante</i>	44,436	24,393,851	24,131,863	306,424	261,988
Efectivo y Equivalentes	6,936	12,409,741	12,186,630	230,047	223,111
Derechos a Recibir Efectivo o Equivalentes	37,500	11,984,110	11,945,233	76,377	38,877
Derechos a Recibir Bienes o Servicios	-	-	-	-	-
Inventarios	-	-	-	-	-
Almacenes	-	-	-	-	-
Estimación por Pérdida o Deterioro de Activos Circulantes	-	-	-	-	-
Otros Activos Circulantes	-	-	-	-	-
Activo No Circulante	6,153,279	86,061	-	6,239,340	86,061
Inversiones Financieras a Largo Plazo	-	-	-	-	-
Derechos a Recibir Efectivo o Equivalentes a Largo Plazo	68,377	2,685	-	71,062	2,685
Bienes Inmuebles, Infraestructura y Constr. en Proceso	4,981,134	-	-	4,981,134	-
Bienes Muebles	1,103,768	83,376	-	1,187,144	83,376
Activos Intangibles	-	-	-	-	-
Depreciación, Deterioro y Amort. Acumulada de Bienes	-	-	-	-	-
Activos Diferidos	-	-	-	-	-
Est. por Pérdida o Deterioro de Activos no Circulantes	-	-	-	-	-
Otros Activos no Circulantes	-	-	-	-	-

Bajo protesta de decir verdad declaramos que los Estados Financieros y sus notas, son razonablemente correctos y son responsabilidad del emisor.

Denominación de las Deudas	Moneda de Contratación	Institución o País Acreedor	Saldo Inicial del Periodo	Saldo Final del Periodo
DEUDA PÚBLICA				
Corto Plazo				
Deuda Interna	Pesos		-	-
Instituciones de Crédito			-	-
Títulos y Valores			-	-
Arrendamientos Financieros			-	-
Deuda Externa	Pesos		-	-
Organismos Financieros Internacionales			-	-
Deuda Bilateral			-	-
Títulos y Valores			-	-
Arrendamientos Financieros			-	-
<i>Subtotal a Corto Plazo</i>			-	-
Largo Plazo				
Deuda Interna	Pesos		-	-
Instituciones de Crédito			-	-
Títulos y Valores			-	-
Arrendamientos Financieros			-	-
Deuda Externa	Pesos		-	-
Organismos Financieros Internacionales			-	-
Deuda Bilateral			-	-
Títulos y Valores			-	-
Arrendamientos Financieros			-	-
<i>Subtotal a Largo Plazo</i>			-	-
Otros Pasivos			1,864,863	31,491
Total Deuda y Otros Pasivos			1,864,863	31,491

Bajo protesta de decir verdad declaramos que los Estados Financieros y sus notas, son razonablemente correctos y son responsabilidad del emisor.

Denominación de la Deuda Pública y Otros Pasivos	Saldo al 31 de Diciembre de 2020	Disposiciones del Periodo	Amortizaciones del Periodo	Revaluaciones, Reclasificaciones y Otros Ajustes	Saldo Final del Periodo	Pago de Intereses del Periodo	Pago de Comisiones y demás costos asociados durante el Periodo
Deuda Pública	-	-	-	-	-	-	-
Corto Plazo	-	-	-	-	-	-	-
<i>Instituciones de Crédito</i>	-	-	-	-	-	-	-
<i>Títulos y Valores</i>	-	-	-	-	-	-	-
<i>Arrendamientos Financieros</i>	-	-	-	-	-	-	-
Largo Plazo	-	-	-	-	-	-	-
<i>Instituciones de Crédito</i>	-	-	-	-	-	-	-
<i>Títulos y Valores</i>	-	-	-	-	-	-	-
<i>Arrendamientos Financieros</i>	-	-	-	-	-	-	-
Otros Pasivos	1,864,863	-	-	-	31,491	-	-
Total de la Deuda Pública y Otros Pasivos	1,864,863	-	-	-	31,491	-	-
Deuda Contingente¹ (Informativo)							
Deuda Contingente 1	-	-	-	-	-	-	-
Deuda Contingente 2	-	-	-	-	-	-	-
Deuda Contingente xx	-	-	-	-	-	-	-
Valor de Instrumentos Bono Cupón Cero²							
Instrumento Bono Cupón Cero 1	-	-	-	-	-	-	-
Instrumento Bono Cupón Cero 2	-	-	-	-	-	-	-
Instrumento Bono Cupón Cero 3	-	-	-	-	-	-	-

1 Se refiere a cualquier Financiamiento sin fuente o garantía de pago definida, que sea asumida de manera solidaria o subsidiaria por las Entidades Federativas con sus Municipios, organismos descentralizados y empresas de participación estatal mayoritaria y fideicomisos, locales o municipales, y por los Municipios con sus respectivos organismos descentralizados y empresas de participación municipal mayoritaria.

2 Se refiere al valor del Bono Cupón Cero que respalda el pago de los créditos asociados al mismo (Activo).

Obligaciones a Corto Plazo	Monto Contratado	Plazo Pactado	Tasa de Interés	Comisiones y Costos Relacionados	Tasa Efectiva
Obligaciones a Corto Plazo (Informativo)					
Crédito 1	-	-	-	-	-
Crédito 2	-	-	-	-	-
Crédito xx	-	-	-	-	-

Bajo protesta de decir verdad declaramos que los Estados Financieros y sus notas, son razonablemente correctos y son responsabilidad del emisor.

Denominación de las Obligaciones Diferentes de Financiamiento	Fecha del Contrato	Fecha de inicio de operación del proyecto	Fecha de vencimiento	Monto de la inversión pactado	Plazo pactado	Monto promedio mensual del pago de la contraprestación	Monto promedio mensual del pago de la contraprestación correspondiente al pago de inversión	Monto pagado de la inversión al 30 de septiembre de 2021	Monto pagado de la inversión actualizado al 30 de septiembre de 2021	Saldo pendiente por pagar de la inversión al 30 de septiembre de 2021
Asociaciones Público Privadas (APP' s)				-		-	-	-	-	-
APP 1				-		-	-	-	-	-
APP 2				-		-	-	-	-	-
APP 3				-		-	-	-	-	-
APP xx				-		-	-	-	-	-
Otros Instrumentos				-		-	-	-	-	-
Otro Instrumento 1				-		-	-	-	-	-
Otro Instrumento 2				-		-	-	-	-	-
Otro Instrumento 3				-		-	-	-	-	-
Otro Instrumento xx				-		-	-	-	-	-
Total de Obligaciones Diferentes de Financiamiento				-		-	-	-	-	-

NO APLICA

Bajo protesta de decir verdad declaramos que los Estados Financieros y sus notas, son razonablemente correctos y son responsabilidad del emisor.



Concepto	Hacienda Pública/Patrimonio Contribuido	Hacienda Pública/Patrimonio Generado de Ejercicios Anteriores	Hacienda Pública/Patrimonio Generado del Ejercicio	Exceso o Insuficiencia en la Actualización de la Hacienda Pública / Patrimonio	TOTAL
Hacienda Pública / Patrimonio Contribuido Neto de 2020	6,784,285	-	-	-	6,784,285
Aportaciones	6,784,285	-	-	-	6,784,285
Donaciones de Capital	-	-	-	-	-
Actualización de la Hacienda Pública / Patrimonio	-	-	-	-	-
Hacienda Pública / Patrimonio Generado Neto de 2020	-	(1,657,508)	(793,925)	-	(2,451,433)
Resultados del Ejercicio (Ahorro / Desahorro)	-	-	(793,925)	-	(793,925)
Resultados de Ejercicios Anteriores	-	(1,657,508)	-	-	(1,657,508)
Revalúos	-	-	-	-	-
Reservas	-	-	-	-	-
Rectificaciones de Resultados de Ejercicios Anteriores	-	-	-	-	-
Exceso o Insuficiencia en la Actualización de la Hacienda Pública / Patrimonio Neto de 2020	-	-	-	-	-
Resultado por Posición Monetaria	-	-	-	-	-
Resultado por Tenencia de Activos no Monetarios	-	-	-	-	-
Hacienda Pública / Patrimonio Neto Final de 2020	6,784,285	(1,657,508)	(793,925)	-	4,332,852
Cambios en la Hacienda Pública / Patrimonio Contribuido Neto de 2021	-	-	-	-	-
Aportaciones	-	-	-	-	-
Donaciones de Capital	-	-	-	-	-
Actualización de la Hacienda Pública / Patrimonio	-	-	-	-	-
Variaciones de la Hacienda Pública / Patrimonio Generado Neto de 2021	-	(793,924)	2,975,345	-	2,181,421
Resultados del Ejercicio (Ahorro / Desahorro)	-	-	2,181,420	-	2,181,420
Resultados de Ejercicios Anteriores	-	(793,924)	793,925	-	1
Revalúos	-	-	-	-	-
Reservas	-	-	-	-	-
Rectificaciones de Resultados de Ejercicios Anteriores	-	-	-	-	-
Cambios en el Exceso o Insuficiencia en la Actualización de la Hacienda Pública / Patrimonio Neto de 2021	-	-	-	-	-
Resultado por Posición Monetaria	-	-	-	-	-
Resultado por Tenencia de Activos no Monetarios	-	-	-	-	-
Hacienda Pública / Patrimonio Neto Final de 2021	6,784,285	(2,451,432)	2,181,420	-	6,514,273

Bajo protesta de decir verdad declaramos que los Estados Financieros y sus notas, son razonablemente correctos y son responsabilidad del emisor.

Concepto		2021	2020	Concepto		2021	2020
Flujos de Efectivo de las Actividades de Operación				Flujos de Efectivo de las Actividades de Inversión			
Origen				Origen			
Impuestos		11,692,201	11,523,255	Bienes Inmuebles, Infraestructura y Construcciones en Proceso		-	2,365,543
Cuotas y Aportaciones de Seguridad Social		-	-	Bienes Muebles		-	720,195
Contribuciones de Mejoras		-	-	Otros Orígenes de Inversión		-	1,645,348
Derechos		-	-	Aplicación		1,958,309	4,081,562
Productos		-	271	Bienes Inmuebles, Infraestructura y Construcciones en Proceso		-	-
Aprovechamientos		-	-	Bienes Muebles		83,376	-
Ingresos por Venta de Bienes y Prestación de Servicios		-	-	Otras Aplicaciones de Inversión		1,874,933	4,081,562
Participaciones, Aportaciones, Convenios, Incentivos Derivados de la Colaboración Fiscal y Fondos Distintos de Aportaciones		-	-	Flujos Netos de Efectivo por Actividades de Inversión		(1,958,309)	(1,716,019)
Transferencias, Asignaciones, Subsidios y Subvenciones, y Pensiones y Jubilaciones		11,692,191	11,522,741	Flujo de Efectivo de las Actividades de Financiamiento			
Otros Orígenes de Operación		10	243	Origen			
Aplicación		9,510,781	9,907,348	Endeudamiento Neto		-	-
Servicios Personales		6,028,957	6,023,515	Interno		-	-
Materiales y Suministros		271,339	199,325	Externo		-	-
Servicios Generales		2,142,512	1,860,477	Otros Orígenes de Financiamiento		-	-
Transf. Internas y Asignaciones al Sector Público		-	-	Aplicación			
Transferencias al resto del Sector Público		-	-	Servicios de la Deuda		-	-
Subsidios y Subvenciones		-	-	Interno		-	-
Ayudas Sociales		-	-	Externo		-	-
Pensiones y Jubilaciones		1,067,973	1,030,789	Otras Aplicaciones de Financiamiento		-	-
Transf. a Fidelcomisos, Mandatos y Contratos Análogos		-	-	Flujos Netos de Efectivo por Actividades de Financiamiento		-	-
Transferencias a la Seguridad Social		-	-	Incremento/Disminución Neta en el Efectivo y Equivalentes al Efectivo		223,111	(100,112)
Donativos		-	793,242	Efectivo y Equivalentes al Efectivo al Inicio del Ejercicio		6,936	116,365
Transferencias al Exterior		-	-	Efectivo y Equivalentes al Efectivo al Final del Ejercicio		230,047	16,253
Participaciones		-	-				
Aportaciones		-	-				
Convenios		-	-				
Otras Aplicaciones de Operación		-	-				
Flujos Netos de Efectivo por Actividades de Operación		2,181,420	1,615,907				

Bajo protesta de decir verdad declaramos que los Estados Financieros y sus notas, son razonablemente correctos y son responsabilidad del emisor.



IDEFOMM
Instituto de Desarrollo y
Fortalecimiento Municipal
del Estado de Morelos

Notas a los Estados Financieros

CUENTA PÚBLICA
INSTITUTO DE DESARROLLO Y FORTALECIMIENTO
MUNICIPAL DEL ESTADO DE MORELOS
ENERO - SEPTIEMBRE



2021

a) NOTAS DE DESGLOSE

I) NOTAS AL ESTADO DE SITUACIÓN FINANCIERA:

ACTIVO

EFECTIVO Y EQUIVALENTES

1. Los fondos con afectación específica, el tipo y monto de los mismos se integra de la siguiente manera:
 - Cuentas bancarias específicas, para el manejo y custodia de recursos federales:

INSTITUTO DE DESARROLLO Y FORTALECIMIENTO MUNICIPAL DEL ESTADO DE MORELOS		
Relación de cuentas bancarias productivas específicas		
Fondo, Programa o Convenio	Datos de la Cuenta Bancaria	
	Institución Bancaria	Número de Cuenta
Ramo 28	BBVA	0193307581
FEIEF	BBVA	0112945304

Fondos con afectación específica

Este ente no maneja Fondos de afectación específica.

Inversiones financieras

- Este ente no maneja inversiones financieras.
-

DERECHOS A RECIBIR EFECTIVO Y EQUIVALENTES Y BIENES O SERVICIOS

2. El Ente no cuenta en sus registros con contribuciones pendientes de cobro y/o por recuperar de hasta cinco ejercicios anteriores, asimismo no se tienen registros de montos sujetos a algún tipo de juicio con una antigüedad mayor a la señalada.

Relación de principales cuentas por cobrar:

3. Antigüedad de saldos cuentas por cobrar

Análisis de cuentas por cobrar de manera agrupada por tipo y con una desagregación por su vencimiento en días a 90, 180, menor o igual a 365 y mayor a 365:

CUENTA	NOMBRE DE LA CUENTA	SALDO FINAL	VENCIMIENTO EN DIAS			
			MENOR O IGUAL A:	MAYOR A 90 MENOR O IGUAL A:	MAYOR A 180 MENOR O IGUAL A:	MAYOR A:
			90	180	365	365
1220	DERECHOS A RECIBIR EFECTIVO O EQUIVALENTES A LARGO PLAZO	71,062.43				
1222	DEUDORES DIVERSOS A LARGO PLAZO	68,377.43				
1222-1	GOBIERNO DEL ESTADO	68,377.43				
1222-1-2	SERVICIOS GENERALES	68,377.43				68,377.43
1229	OTROS DERECHOS A RECIBIR EFECTIVO O EQUIVALENTES A LARGO PLAZO	2,685.00				
1229-01	DEPOSITOS EN GARANTIA	2,685.00				
1229-01-01	CFE	2,685.00	2,685.00			

El saldo de la cuenta 1222-1 proviene de adeudos del ejercicio 2018, que el Gobierno del Estado de Morelos no ha radicado a la fecha del presente informe, sin embargo, se han realizado las gestiones pertinentes para recuperar el saldo por cobrar.

BIENES DISPONIBLES PARA SU TRANSFORMACIÓN O CONSUMO (INVENTARIOS)

4. El Ente, no realiza procesos de transformación y/o elaboración de bienes.

ALMACEN

El Ente, no cuenta con Almacén de materiales, sólo con un espacio en donde se resguarda lo que las unidades administrativas solicitan para su consumo inmediato.

5. Método de valuación del almacén

No se aplica método de valuación al inventario de acuerdo a lo explicado en el punto anterior.

INVERSIONES FINANCIERAS

6. El Ente no cuenta con Inversiones Financieras que consideren fideicomisos.

7. No se cuenta con registro de saldos de Inversiones Financieras de acuerdo a lo explicado en el punto anterior.

BIENES MUEBLES, INMUEBLES E INTANGIBLES

8. Se informa de manera agrupada por cuenta, los rubros de Bienes Muebles:

CUENTA	NOMBRE DE LA CUENTA	SALDO FINAL
1241-1	Muebles de Oficina y Estantería	342,754.65
1241-1-001	MUEBLES DE OFICINA Y ESTANTERIA	342,754.65
1241-3	Equipo de Cómputo y de Tecnologías de la Información	190,648.06
1241-3-001	EQUIPO DE COMPUTO Y DE TECNOLOGIAS DE LA INFORMACION	137,928.91
1241-3-5151	Equipo de cómputo y de tecnología de la información	52,719.15
1241-9	Otros Mobiliarios y Equipos de Administración	58,196.10
1241-9-001	OTROS MOBILIARIOS Y EQUIPOS DE ADMINISTRACION	58,196.10
1244	VEHÍCULOS Y EQUIPO DE TRANSPORTE	563,500.00
1244-1	vehículos y equipo terrestre	563,500.00
1244-1-001	VEHICULOS Y EQUIPO DE TRANSPORTE	563,500.00
1246	MAQUINARIA, OTROS EQUIPOS Y HERRAMIENTAS	32,045.56
1246-5	Equipo de Comunicación y Telecomunicación	27,777.36
1246-5-001	EQUIPO DE COMUNICACION Y TELECOMUNICACION	27,777.36
1246-7	Herramientas y Máquinas-Herramienta	4,268.20
1246-7-001	HERRAMIENTAS Y MAQUINAS-HERRAMIENTAS	4,268.20

OTROS ACTIVOS

11. El ente no registro otros activos en el periodo.

PASIVOS

CUENTAS POR PAGAR A CORTO PLAZO

1. Antigüedad de saldos Cuentas por Pagar

Se presenta relación de las cuentas y documentos por pagar en una desagregación por su vencimiento en días a 90, 180, menor o igual a 365 y mayor a 365.

CUENTA	NOMBRE DE LA CUENTA	SALDO FINAL	MENOR O IGUAL A:	MAYOR A 90 MENOR O IGUAL A:	MAYOR A 180 MENOR O IGUAL A:	MAYOR A:
			90	180	365	365
2110	CUENTAS POR PAGAR A CORTO PLAZO	31,491.31				
2117	RETENCIONES Y CONTRIBUCIONES POR PAGAR A CORTO PLAZO	31,491.31				
2117-1	TESOFE	27,434.14				
2117-1-01	ISR RETENIDO	27,434.14	27,434.14			
2117-2	IMSS	4,057.17				
2117-2-01	RETENCION OBRERO IMSS	4,057.17	4,057.17			

2.- El ente no cuenta con recursos localizados en Fondos de Bienes de Terceros en Administración y/o Garantía a corto y largo plazo.

3.- Las cuentas del pasivo del ente se integran de la siguiente manera:

CUENTA	NOMBRE DE LA CUENTA	SALDO FINAL	PRESUPUESTALES	FINANCIERAS
2110	CUENTAS POR PAGAR A CORTO PLAZO	31,491.31		31,491.31
2117	RETENCIONES Y CONTRIBUCIONES POR PAGAR A CORTO PLAZO	31,491.31		31,491.31
2117-1	TESOFE	27,434.14		27,434.14
2117-1-01	ISR RETENIDO	27,434.14		27,434.14
2117-2	IMSS	4,057.17		4,057.17
2117-2-01	RETENCION OBRERO IMSS	4,057.17		4,057.17

II) NOTAS AL ESTADO DE ACTIVIDADES

INGRESOS DE GESTIÓN

1.- El saldo corresponde a los ingresos devengados y recaudados de conformidad con el presupuesto de Ingresos para el ejercicio corriente.

CUENTA	NOMBRE DE LA CUENTA	SALDO FINAL	PRESUPUESTALES	FINANCIEROS
4000	INGRESOS Y OTROS BENEFICIOS	11,692,200.94		
4200	PARTICIPACIONES, APORTACIONES, CONVENIOS, INCENTIVOS DERIVADOS DE LA COLABORACIÓN FISCAL, FONDOS DISTINTOS DE APORTACIONES, TRANSFERENCIAS, ASIGNACIONES, SUBSIDIOS Y SUBVENCIONES, Y PENSIONES Y JUBILACIONES	11,692,191.30		
4220	TRANSFERENCIAS, ASIGNACIONES, SUBSIDIOS Y SUBVENCIONES, Y PENSIONES Y JUBILACIONES	11,692,191.30		
4221	TRANSFERENCIAS Y ASIGNACIONES	11,692,191.30		
4221-1501	PRESUPUESTO ORDINARIO	10,063,612.53	10,063,612.53	10,063,612.53
4221-1502	FONDO PARA PENSIONES Y JUBILACIONES	1,628,578.77	1,628,578.77	1,628,578.77
4300	OTROS INGRESOS Y BENEFICIOS	9.64	-	9.64
4390	OTROS INGRESOS Y BENEFICIOS VARIOS	9.64	-	9.64
4399	OTROS INGRESOS Y BENEFICIOS VARIOS	9.64	-	9.64
4399-01	SALDOS MENORES	9.64	-	9.64

GASTOS Y OTRAS PÉRDIDAS

1. Se detallan aquellas cuentas de gastos de funcionamiento, transferencias, subsidios y otras ayudas, participaciones y aportaciones, otros gastos y pérdidas extraordinarias de la siguiente manera:

CUENTA	COG	NOMBRE DE LA CUENTA	SALDO FINAL	PRESUPUESTALES	FINANCIEROS
5110	1000	SERVICIOS PERSONALES	6,028,957.57	6,028,957.57	6,028,957.57
5120	2000	MATERIALES Y SUMINISTROS	271,338.93	271,338.93	271,338.93
5130	3000	SERVICIOS GENERALES	2,142,511.80	2,142,511.80	2,142,511.80
5200	4000	TRANSFERENCIAS, ASIGNACIONES, SUBSIDIOS Y OTRAS AYUDAS	1,067,972.65	1,067,972.65	1,067,972.65
	5000		83,376.58		83,376.58

III) NOTAS AL ESTADO DE VARIACIÓN EN LA HACIENDA PÚBLICA

1. Durante el periodo se registraron movimientos al patrimonio contribuido y patrimonio generado como se muestra a continuación:

CUENTA	NOMBRE DE LA CUENTA	SALDOS INICIALES		MOVIMIENTOS		SALDOS FINALES	
		D	H	D	H	D	H
3000	HACIENDA PÚBLICA/ PATRIMONIO		4,332,852.64				4,332,852.64
3100	HACIENDA PÚBLICA/PATRIMONIO CONTRIBUTIVO		6,784,284.74				6,784,284.74
3100-1	PATRIMONIO INSTITUCIONAL		6,784,284.74				6,784,284.74
3200	HACIENDA PÚBLICA /PATRIMONIO GENERADO		-2,451,432.10				-2,451,432.10
3210	RESULTADOS DEL EJERCICIO (AHORRO/ DESAHORRO)		- 8,194.36				- 8,194.36
3210-2018	RESULTADO DEL EJERCICIO 2018		- 8,194.36				- 8,194.36
3210-2020	Resultado del Ejercicio Actual 2020		-				-
3220	RESULTADOS DE EJERCICIOS ANTERIORES		-2,443,237.74				-2,443,237.74
3220-2018	RESULTADO DE EJERCICIOS ANTERIORES		48,264.87				48,264.87
3220-2019	RESULTADO DE EJERCICIOS ANTERIORES 2019		-1,697,577.61				-1,697,577.61

3220-2020	RESULTADO DE EJERCICIOS ANTERIORES 2020		- 793,925.00			- 793,925.00
-----------	---	--	--------------	--	--	--------------

IV. NOTAS AL ESTADO DE FLUJOS DE EFECTIVO

EFECTIVO Y EQUIVALENTES

1. El análisis de los saldos inicial y final que figuran en la última parte del Estado de Flujo de Efectivo en la cuenta de efectivo y equivalentes es como sigue:

FLUJO DE EFECTIVO	- 1,958,310.00
(+) RESULTADO DEL EJERCICIO	2,181,420.00
(=) INCREMENTO/DISMINUCION DE EFECTIVO	223,110.00
(+) EFECTIVO AL INICIO	6,936.00
(=) EFECTIVO AL FINAL	230,047.00
VS	
SALDO BKO AL FINAL PERIODO	230,047.00
DIFERENCIA	-

- 3.- La conciliación de los Flujos de Efectivo Netos de las Actividades de Operación y la cuenta de Ahorro/Desahorro antes de Rubros Extraordinarios se integra como sigue:

CONCILIACIÓN DE LOS FLUJOS DE EFECTIVO NETOS DE LAS ACTIVIDADES DE OPERACIÓN Y LA CUENTA DE AHORRO/DESAHORRO ANTES DE RUBROS EXTRAORDINARIOS

	2021	2020
--	------	------

AHORRO/DESAHORRO ANTES DE RUBROS EXTRAORDINARIOS		2,181,420.00	0
(-)	MOVIMIENTOS DE PARTIDAS (O RUBROS) QUE NO AFECTAN EL EFECTIVO	-	-
	DEPRECIACIÓN	-	-
	AMORTIZACIÓN	-	-
	INCREMENTO EN LAS PROVISIONES	-	-
	INCREMENTO EN INVERSIONES PRODUCIDO POR REVALUACIÓN	-	-
	GANANCIA/PÉRDIDA EN VENTA DE PROPIEDAD, PLANTA Y EQUIPO	-	-
	INCREMENTO EN CUENTAS POR COBRAR	-	-

CONCILIACIÓN DE LOS FLUJOS DE EFECTIVO NETOS DE LAS ACTIVIDADES DE OPERACIÓN Y LA CUENTA DE AHORRO/DESAHORRO ANTES DE RUBROS EXTRAORDINARIOS		2021	2020
	PARTIDAS EXTRAORDINARIAS	0	793,925.00
FLUJOS DE EFECTIVO NETOS DE LAS ACTIVIDADES DE OPERACIÓN		2,181,420.00	(793,925.00)

CONCILIACIÓN ENTRE LOS INGRESOS PRESUPUESTARIOS Y CONTABLES, ASÍ COMO ENTRE LOS EGRESOS PRESUPUESTARIOS Y LOS GASTOS CONTABLES

CONCILIACIÓN ENTRE LOS INGRESOS PRESUPUESTARIOS Y CONTABLES (Cifras en pesos)

1. Ingresos Presupuestarios	11,692,191
2. Más ingresos contables no presupuestarios	-
2.1 Ingresos Financieros	
2.2 Incremento por Variación de Inventarios	
2.3 Disminución del exceso de estimaciones por pérdida o deterioro u obsolescencia	
2.4 Disminución del exceso de provisiones	
2.5 Otros ingresos y beneficios varios	
2.6 Otros ingresos contables no presupuestarios	10
3. Menos ingresos presupuestarios no contables	-
3.1 Aprovechamientos Patrimoniales	
3.2 Ingresos derivados de financiamientos	
3.3 Otros Ingresos presupuestarios no contables	
4. Ingresos Contables (4 = 1 + 2 - 3)	11,692,201

CONCILIACIÓN ENTRE LOS EGRESOS PRESUPUESTARIOS Y LOS GASTOS CONTABLES (Cifras en pesos)

1. Total de egresos (presupuestarios)	9,594,158
2. Menos egresos presupuestarios no contables	83,377
2.1 Materias Primas y Materiales de Producción y Comercialización	
2.2 Materiales y Suministros	
2.3 Mobiliario y Equipo de Administración	83,377

2.4 Mobiliario y Equipo Educacional y Recreativo	
2.5 Equipo e Instrumental Médico y de Laboratorio	
2.6 Vehículos y Equipo de Transporte	
2.7 Equipo de Defensa y Seguridad	
2.8 Maquinaria, Otros Equipos y Herramientas	
2.9 Activos Biológicos	
2.10 Bienes Inmuebles	
2.11 Activos Intangibles	
2.12 Obra Pública en Bienes de Dominio Público	
2.13 Obra Pública en Bienes Propios	
2.14 Acciones y Participaciones de Capital	
2.15 Compra de Títulos y Valores	
2.16 Concesión de Préstamos	
2.17 Inversiones en Fideicomisos, Mandatos y Otros Análogos	
2.18 Provisiones para Contingencias y Otras Erogaciones Especiales	
2.19 Amortización de la Deuda Pública	
2.20 Adeudos de Ejercicios Fiscales Anteriores (ADEFAS)	
2.21 Otros Egresos Presupuestales No Contables	
3. Más Gasto Contables No Presupuestales	0
3.1 Estimaciones, Depreciaciones, Deterioros, Obsolescencia y Amortizaciones	
3.2 Provisiones	
3.3 Disminución de inventarios	
3.4 Aumento por insuficiencia de estimaciones por pérdida o deterioro u obsolescencia	
3.5 Aumento por insuficiencia de provisiones	
3.6 Otros Gastos	
3.7 Otros Gastos Contables No Presupuestales	
4. Total de Gasto Contable (4 = 1 - 2 + 3)	9,510,781

b) NOTAS DE MEMORIA (CUENTAS DE ORDEN)

Las cuentas de orden se utilizan para registrar movimientos de valores que no afecten o modifiquen el balance del ente contable, sin embargo, su incorporación en libros es necesaria con fines de recordatorio contable, de control y en general sobre los aspectos administrativos, o bien, para consignar sus derechos o responsabilidades contingentes que puedan, o no, presentarse en el futuro.

Durante el período no se registraron cuentas de orden.

c) NOTAS DE GESTIÓN ADMINISTRATIVA

1. INTRODUCCIÓN

Los Estados Financieros de los entes públicos, proveen de información financiera a los principales usuarios de la misma, al Congreso y a los ciudadanos. El objetivo del presente documento es la

revelación del contexto y de los aspectos económicos-financieros más relevantes que influyeron en las decisiones del período, y que se consideraron en la elaboración de los estados financieros para la mayor comprensión de los mismos y sus particularidades. De esta manera, se informa y explica la respuesta del gobierno a las condiciones relacionadas con la información financiera de cada período de gestión; además, de exponer aquellas políticas que podrían afectar la toma de decisiones en períodos posteriores.

Panorama económico y financiero

El Instituto de Desarrollo y Fortalecimiento Municipal del Estado de Morelos (IDEFOMM), es un organismo público descentralizado con personalidad jurídica y patrimonio propio y por ningún motivo estará sectorizado o integrado a los poderes públicos del Estado y tiene por objeto desarrollar acciones

de capacitación y formación, asesoría e investigación y difusión que fortalezcan la capacidad administrativa, así como brindar asesoría técnica y jurídica en las materias que por mandato constitucional están a cargo de los Ayuntamientos.

La situación financiera del IDEFOMM se pone en riesgo, derivado de las obligaciones contraídas por pago de indemnizaciones y pensiones, cuyos recursos se autorizaron por parte del Gobierno Central en cantidad menor a la solicitada, conforme a las proyecciones presupuestales realizadas para el presupuesto de 2019.

Desde el ejercicio 2018 y a la fecha, se realizan gestiones ante las autoridades estatales con el fin de obtener una ampliación presupuestal para hacer frente a las obligaciones aludidas (indemnizaciones y pensiones), y cumplir con el objeto de este Instituto.

Autorización e Historia

El ordenamiento legal que da vida al Instituto de Desarrollo y Fortalecimiento Municipal del Estado de Morelos es el Art. 118 bis de la Constitución del Estado de Morelos, mediante el cual se Crea el Instituto de Desarrollo y Fortalecimiento Municipal, como un organismo con personalidad jurídica y patrimonio propio y que por ningún motivo estará sectorizado o integrado a los Poderes Públicos del Estado, lo que le da autonomía respecto al poder central del Estado y plenas facultades de gestión y control presupuestal.

La última reforma a su Ley Orgánica publicada en el Periódico Oficial Tierra y Libertad No. 5380 de fecha 16 de marzo de 2016.

Desde su creación, el Instituto de Desarrollo y Fortalecimiento Municipal del Estado de Morelos, ha participado activamente en el quehacer social y cultural del Estado de Morelos, de donde destaca la importancia de su participación en la construcción, desarrollo, transformación y fortalecimiento del entorno social de los Municipios.

Organización y Objeto Social

Objeto/Principal actividad

Desarrollar acciones de capacitación y formación, asesoría e investigación y difusión que fortalezcan la capacidad administrativa, así como brindar asesoría técnica y jurídica en las materias que por mandato constitucional están a cargo de los Ayuntamientos.

Misión:

Fortalecer la calidad de la administración Pública Municipal, mediante la generación de planes y programas de capacitación, de formación profesional, asistencia técnica en materias hacendaria, administrativa, jurídica, actividades de investigación y difusión de estudios, que impulsen el desarrollo de los gobiernos Municipales; en beneficio de la población Morelense.

Visión:

Ser el órgano descentralizado mejor administrado, con personal altamente capacitado en materias de administración pública municipal, logrando el desarrollo y fortalecimiento de los municipios, mediante actividades de capacitación, formación profesional, asistencia, investigación, difusión, asesoría técnica y jurídica con oportunidad y calidad; que permita a los municipios mejorar los bienes y servicios que prestan a los ciudadanos.

Ejercicio Fiscal

2020

Régimen Jurídico

Administración pública municipal en general

Persona Moral con fines no lucrativos

Consideraciones fiscales del ente

Obligaciones	
Descripción de la obligación	Vencimiento
Entero de retenciones mensuales de ISR por sueldos y salarios	a más tardar el día 17 del mes inmediato posterior al período que corresponda
Entero de retenciones mensuales de ISR por ingresos asimilados a salarios	a más tardar el día 17 del mes inmediato posterior al período que corresponda

En términos de lo dispuesto por el artículo 102 de la Ley del Impuesto Sobre la Renta en el título III “del régimen de las Personas Morales con Fines no Lucrativos”, indica que solo tendrán las obligaciones de retener y enterar el impuesto y exigir la documentación que reúna los requisitos fiscales cuando hagan pagos a terceros y estén obligados a ellos en términos de Ley.

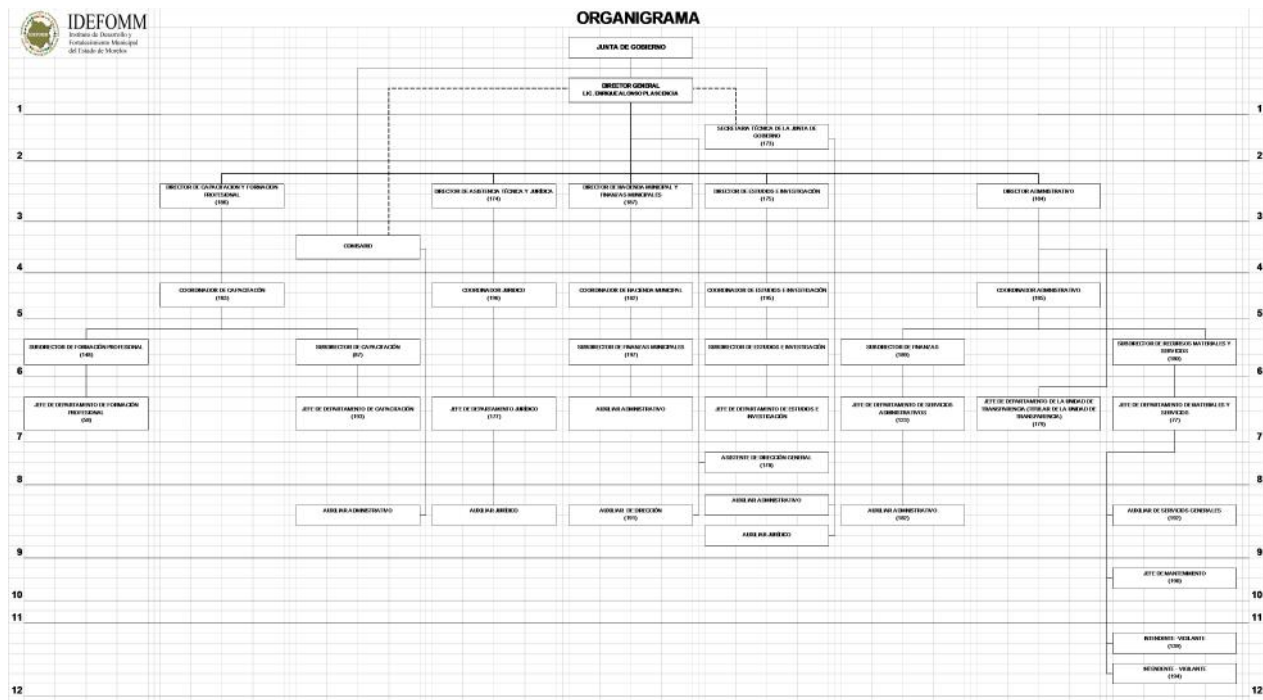
RFC: IDF000901C64

Registro Patronal IMSS: D15 4200510 6

Clave y Grado de Riesgo: II 0.5%

Inicio de operaciones ante la SHCP: 01 de septiembre del 2000

Estructura Organizacional Básica



Fideicomisos, mandatos y análogos de los cuales es fideicomitente y fideicomisario

El ente no cuenta con fideicomisos

BASES DE PREPARACIÓN DE LOS ESTADOS FINANCIEROS

- El ente ha observado la normatividad emitida por el CONAC y las disposiciones legales aplicables como son: los Postulados Básicos de Contabilidad Gubernamental, las Normas Contables Generales y Específicas y Metodología para los momentos contables de Ingresos y de Egresos, así como lo establecido en el Manual de Contabilidad emitido por la CONAC (adoptado e implementado por IDEFOMM), que en ningún momento contrapone las disposiciones estatales emitidas para tal fin, y que de conformidad con la Ley de Presupuesto, Contabilidad y Gasto Público del Estado de Morelos; contempla que la Secretaría de Hacienda del Estado establece la utilización del Clasificador por Objeto del Gasto, al que deberán apearse las Dependencias y Entidades del Poder Ejecutivo del estado en la Programación, Presupuestación, Ejercicio,
- La normatividad aplicada para el reconocimiento, valuación y revelación de los diferentes rubros de la información financiera, así como las bases de medición utilizadas para la elaboración de los estados financieros; por ejemplo: costo histórico, valor de realización, valor razonable, valor de recuperación o cualquier otro método empleado y los criterios de aplicación de los mismos.

MARCO CONCEPTUAL DE CONTABILIDAD GUBERNAMENTAL

(MCCG)

El Marco Conceptual de Contabilidad Gubernamental (MCCG), es la base del Sistema de Contabilidad Gubernamental (SCG) para los entes públicos, constituyéndose en el referente teórico que define, delimita, interrelaciona e integra de forma lógico-deductiva sus objetivos y fundamentos. Además, establece los criterios necesarios para el desarrollo de normas, valuación, contabilización, obtención y presentación de información contable y presupuestaria, en forma clara, oportuna, confiable y comparable, para satisfacer las necesidades de los usuarios.

El presente MCCG se integra por los apartados siguientes:

- I. Características del Marco Conceptual de Contabilidad Gubernamental;
- II. Sistema de Contabilidad Gubernamental;
- III. Postulados Básicos de Contabilidad Gubernamental;
- IV. Necesidades de información financiera de los usuarios;
- V. Cualidades de la información financiera a producir;
- VI. Estados Presupuestarios, Financieros y Económicos a producir y sus objetivos;
- VII. Definición de la estructura básica y principales elementos de los estados financieros a elaborar.

I. CARACTERÍSTICAS DEL MARCO CONCEPTUAL DE CONTABILIDAD GUBERNAMENTAL

A) OBJETIVOS

El MCCG tiene como propósitos:

- a) Establecer los atributos esenciales para desarrollar la normatividad contable gubernamental;
- b) Referenciar la aplicación del registro en las operaciones y transacciones susceptibles de ser valoradas y cuantificadas;
- c) Proporcionar los conceptos imprescindibles que rigen a la contabilidad gubernamental, identificando de manera precisa las bases que la sustentan;
- d) Armonizar la generación y presentación de la información financiera, misma que es necesaria para:
 - Rendir cuentas de forma veraz y oportuna;
 - Interpretar y evaluar el comportamiento de la gestión pública;
 - Sustentar la toma de decisiones; y

- Apoyar en las tareas de fiscalización.

B) AMBITO DE APLICACION

a) Legal

El MCCG es aplicable para todos los entes públicos que se desarrollan en un entorno jurídico que regula su naturaleza, objetivos y operación, desde su creación hasta su extinción. Este entorno les otorga facultades y establece límites para el desarrollo de sus funciones, por estar sujeto al principio de legalidad.

La contabilidad gubernamental en su valoración, registros e información resultante, y en cualquier aspecto relacionado con el sistema, debe ser congruente y mostrar que se han observado las disposiciones legales que le sean aplicables en toda transacción realizada por el ente público, exponiendo plenamente el efecto de dichas transacciones o modificaciones internas en su posición financiera y en los resultados. El SCG deberá permitir la presentación de la posición financiera y los resultados de operación en forma razonable.

En el artículo 1, párrafo segundo, de la Ley General de Contabilidad Gubernamental (Ley de Contabilidad), se definen los entes públicos a los que les es aplicable la misma.

b) Institucional

La rendición de cuentas y la transparencia son dos componentes fundamentales para un gobierno, quien debe realizar las tareas necesarias para dar cuenta de sus acciones, mostrar su funcionamiento y someterse a la evaluación de los ciudadanos. 7

En el SCG se conjugan una diversidad de instituciones que interactúan entre sí para brindar certeza, seguridad y validez en el logro eficaz y eficiente de los objetivos para los que fueron creados, apegado a las estrategias de desarrollo, transparencia, legalidad y obtención de resultados.

Por tanto, como muestra de la interrelación institucional, se puede citar que contempla desde el emisor de la norma, el responsable del registro y quien presenta la información, hasta el revisor de la razonabilidad de ésta; representadas dichas funciones por las autoridades o servidores públicos involucrados.

El MCCG se sustenta en la Ley de Contabilidad, que otorga al CONAC la atribución de ser el órgano de coordinación para la armonización de la contabilidad gubernamental, teniendo por objeto la emisión de las normas contables y lineamientos para la generación de información financiera que aplicarán los entes públicos.

En la administración pública federal, la administración de las entidades federativas, municipios, demarcaciones territoriales del Distrito Federal y sus respectivas entidades paraestatales, será la unidad administrativa o instancia competente en materia de contabilidad gubernamental quien dará cumplimiento a la aplicación de la Ley de Contabilidad, de acuerdo a los ordenamientos legales correspondientes, adoptando e implementando las decisiones que tome el CONAC.

La supletoriedad al MCCG y la normatividad que de éste se derive, será:

- a) La Normatividad emitida por las unidades administrativas o instancias competentes en materia de Contabilidad Gubernamental;
- b) Las Normas Internacionales de Contabilidad para el Sector Público (NICSP) emitidas por la Junta de Normas Internacionales de Contabilidad del Sector Público (International Public Sector Accounting Standards Board, International Federation Accounting Committee);
- c) Las Normas de Información Financiera del Consejo Mexicano para la Investigación y Desarrollo de Normas de Información Financiera (CINIF).

Los entes públicos deberán informar, antes de su aplicación, al secretario técnico del CONAC, a efecto de que se analice, se proponga y, en su oportunidad, se emita la normatividad correspondiente.

II. SISTEMA DE CONTABILIDAD GUBERNAMENTAL

A) CONSIDERACIONES GENERALES

El SCG estará conformado por el conjunto de registros, procedimientos, criterios e informes, estructurados sobre la base de principios técnicos comunes destinados a captar, valorar, registrar, clasificar, extinguir, informar e interpretar, las transacciones, transformaciones y eventos que, derivados de la actividad económica, modifican la situación económica, financiera y patrimonial del ente público.

La Contabilidad Gubernamental, como una aplicación especializada de la contabilidad, es la técnica que sustenta los sistemas de contabilidad gubernamental y se utiliza para el registro de las transacciones que llevan a cabo los entes públicos, expresados en términos monetarios, captando los diversos eventos económicos, identificables y cuantificables que afectan los bienes e inversiones, las obligaciones y pasivos así como el patrimonio; con el fin de generar información financiera que facilite la toma de decisiones y sea un apoyo confiable en la administración de los recursos públicos.

Así mismo, a partir de un marco constitucional y una base legal se crean, normas técnicas y prácticas administrativas que las singularizan, tales como las que regulan el proceso presupuestario o el sistema de control fiscal, y el propio tratamiento específico que sus transacciones reciben en las cuentas nacionales.

También forma parte a su vez de un macro sistema contable, que es el Sistema de Cuentas Nacionales o Sistema de Contabilidad Nacional. Este macro sistema contable consolida las operaciones económicas financieras que realizan todos los agentes económicos residentes de un país, en un periodo determinado y expone los resultados de las principales variables macroeconómicas.

En el SCG, existe una participación activa interinstitucional, entre otros de:

- a) El órgano de coordinación para la armonización de la Contabilidad Gubernamental, que es el CONAC;
- b) El Comité Consultivo, quien propondrá al secretario técnico la creación o modificación de normas contables y de emisión de información financiera, dando, además, opinión sobre las mismas, entre otras;
- c) Las unidades administrativas o instancias competentes en materia de contabilidad gubernamental de los entes públicos;

d) Los entes públicos y sus representantes legales, responsables del registro, preparación, emisión y presentación de la información.

A través de la información financiera, estructurada en diferentes tipos de informes que cumplen con la normatividad y lineamientos, sustentada en el registro y conservación de la contabilidad en sistemas informáticos.

B) OBJETIVOS DEL SCG

a) Facilitar la toma de decisiones con información veraz, oportuna y confiable, tendientes a optimizar el manejo de los recursos;

b) Emitir, integrar y/o consolidar los estados financieros, así como producir reportes de todas las operaciones de la Administración Pública;

c) Permitir la adopción de políticas para el manejo eficiente del gasto, orientado al cumplimiento de los fines y objetivos del ente público;

d) Registrar de manera automática, armónica, delimitada, específica y en tiempo real las operaciones contables y presupuestarias propiciando, con ello, el registro único, simultáneo y homogéneo;

e) Atender requerimientos de información de los usuarios en general sobre las finanzas públicas;

f) Facilitar el reconocimiento, registro, seguimiento, evaluación y fiscalización de las operaciones de ingresos, gastos, activos, pasivos y patrimoniales de los entes públicos, así como su extinción;

g) Dar soporte técnico-documental a los registros financieros para su seguimiento, evaluación y fiscalización;

h) Permitir una efectiva transparencia en la rendición de cuentas.

C) CARACTERÍSTICAS DEL SCG

El contexto legal, técnico y conceptual, sobre el que se construye el SCG de los entes públicos, determina las características de diseño y operación, entre las que se destacan las siguientes:

a) Ser único, uniforme e integrador;

b) Integrar en forma automática la operación contable con el ejercicio presupuestario;

c) Efectuar los registros considerando la base acumulativa (devengado) de las transacciones;

d) Registrar de manera automática y, por única vez, en los momentos contables correspondientes;

e) Efectuar la interrelación automática los clasificadores presupuestarios, la lista de cuentas y el catálogo de bienes;

f) Efectuar en las cuentas contables, el registro de las etapas del presupuesto de los entes públicos, de acuerdo con lo siguiente:

- En lo relativo al gasto, debe registrar los momentos contables: aprobado, modificado, comprometido, devengado, ejercido y pagado.
- En lo relativo al ingreso, debe registrar los momentos contables: estimado, modificado, devengado y recaudado.
- g) Facilitar el registro y control de los inventarios de bienes muebles e inmuebles de los entes públicos;
- h) Generar, en tiempo real, estados financieros, de ejecución presupuestaria y otra información que coadyuve a la toma de decisiones, transparencia, programación con base en resultados, evaluación y rendición de cuentas;
- i) Estar estructurado de forma tal que permita su compatibilización con la información sobre producción física que generan las mismas áreas que originan la información contable y presupuestaria, permitiendo el establecimiento de relaciones de insumo-producto y la aplicación de indicadores de evaluación del desempeño y determinación de costos de la producción pública;
- j) Estar diseñado de forma tal que permita su procesamiento y generación de estados financieros mediante el uso de las tecnologías de la información;
- k) Respaldo con la documentación original que compruebe y justifique los registros que se efectúen, el registro de las operaciones contables y presupuestarias.

c) POSTULADOS BASICOS

POSTULADOS BASICOS DE CONTABILIDAD GUBERNAMENTAL (PBCG)

Son los elementos fundamentales que configuran el Sistema de Contabilidad Gubernamental (SCG), teniendo incidencia en la identificación, el análisis, la interpretación, la captación, el procesamiento y el reconocimiento de las transformaciones, transacciones y otros eventos que afectan el ente público.

Los postulados sustentan de manera técnica el registro de las operaciones, la elaboración y presentación de estados financieros; basados en su razonamiento, eficiencia demostrada, respaldo en legislación especializada y aplicación de la Ley General de Contabilidad Gubernamental (Ley de Contabilidad), con la finalidad de uniformar los métodos, procedimientos y prácticas contables.

A continuación, se presentan y explican los Postulados Básicos de Contabilidad Gubernamental:

1.- SUSTANCIA ECONOMICA

Es el reconocimiento contable de las transacciones, transformaciones internas y otros eventos, que afectan económicamente al ente público y delimitan la operación del Sistema de Contabilidad Gubernamental (SCG).

Explicación del postulado básico

- a) El SCG estará estructurado de tal manera que permita la captación de la esencia económica en la delimitación y operación del ente público, apegándose a la normatividad emitida por el Consejo Nacional de Armonización Contable (CONAC).

- b) Al reflejar la situación económica contable de las transacciones, se genera la información que proporciona los elementos necesarios para una adecuada toma de decisiones.

2.- ENTES PUBLICOS

Los poderes Ejecutivo, Legislativo y Judicial de la Federación y de las entidades federativas; los entes autónomos de la Federación y de las entidades federativas; los ayuntamientos de los municipios; los órganos político-administrativos de las demarcaciones territoriales del Distrito Federal; y las entidades de la administración pública paraestatal, ya sean federales, estatales o municipales.

Explicación del postulado básico

El ente público es establecido por un marco normativo específico, el cual determina sus objetivos, su ámbito de acción y sus limitaciones; con atribuciones para asumir derechos y contraer obligaciones.

3.- EXISTENCIA PERMANENTE

La actividad del ente público se establece por tiempo indefinido, salvo disposición legal en la que se especifique lo contrario.

Explicación del postulado básico

El sistema contable del ente público se establece considerando que el periodo de vida del mismo es indefinido.

4.- REVELACIÓN SUFICIENTE

Los estados y la información financiera deben mostrar amplia y claramente la situación financiera y los resultados del ente público.

Explicación del postulado básico

a) Como información financiera se considera la contable y presupuestaria y se presentará en estados financieros, reportes e informes acompañándose, en su caso, de las notas explicativas y de la información necesaria que sea representativa de la situación del ente público a una fecha establecida.

b) Los estados financieros y presupuestarios con sus notas forman una unidad inseparable, por tanto, deben presentarse conjuntamente en todos los casos para una adecuada evaluación cuantitativa cumpliendo con las características de objetividad, verificabilidad y representatividad.

5.- IMPORTANCIA RELATIVA

La información debe mostrar los aspectos importantes de la entidad que fueron reconocidos contablemente.

Explicación del postulado básico

La información financiera tiene importancia relativa si existe el riesgo de que su omisión o presentación errónea afecte la percepción de los usuarios en relación con la rendición de cuentas, la fiscalización y la toma de decisiones.

6.- REGISTRO E INTEGRACIÓN PRESUPUESTARIA

La información presupuestaria de los entes públicos se integra en la contabilidad en los mismos términos que se presentan en la ley de Ingresos y en el Decreto del Presupuesto Egresos, de acuerdo a la naturaleza económica que le corresponda.

El registro presupuestario del ingreso y del egreso en los entes públicos se debe reflejar en la contabilidad, considerando sus efectos patrimoniales y su vinculación con las etapas presupuestarias correspondientes.

Explicación del postulado básico

- a) El Sistema de Contabilidad Gubernamental (SCG) debe considerar cuentas de orden, para el registro del ingreso y el egreso, a fin de proporcionar información presupuestaria que permita evaluar los resultados obtenidos respecto de los presupuestos autorizados;
- b) El SCG debe identificar la vinculación entre las cuentas de orden y las de balance o resultados;
- c) La contabilización de los presupuestos debe seguir la metodología y registros equilibrados o igualados, representando las etapas presupuestarias de las transacciones a través de cuentas de orden del ingreso y del egreso; así como su efecto en la posición financiera y en los resultados;
- d) El SCG debe permitir identificar de forma individual y agregada el registro de las operaciones en las cuentas de orden, de balance y de resultados correspondientes; así como generar registros a diferentes niveles de agrupación;
- e) La clasificación de los egresos presupuestarios será al menos la siguiente: administrativa, conforme al Decreto del Presupuesto de Egresos, que es la que permite identificar quién gasta; funcional y programática, que indica para qué se gasta; y económica y por objeto del gasto que identifica en qué se gasta.
- f) La integración presupuestaria se realizará sumando la información presupuestaria de entes independientes para presentar un solo informe.

7.- CONSOLIDACIÓN DE LA INFORMACIÓN FINANCIERA

Los estados financieros de los entes públicos deberán presentar de manera consolidada la situación financiera, los resultados de operación, el flujo de efectivo o los cambios en la situación financiera y las variaciones a la Hacienda Pública, como si se tratara de un solo ente público.

Explicación del postulado básico

- a) Para los entes públicos la consolidación se lleva a cabo sumando aritméticamente la información patrimonial que se genera de la contabilidad del ente público, en los sistemas de registro que conforman el SCG, considerando los efectos de eliminación de aquellas operaciones que dupliquen su efecto.
- b) Corresponde a la instancia normativa a nivel federal, entidades federativas o municipal, respectivamente, determinar la consolidación de las cuentas, así como de la información de los entes públicos y órganos sujetos a ésta, de acuerdo con los lineamientos que dicte el CONAC.

8.- DEVENGO CONTABLE

Los registros contables de los entes públicos se llevarán con base acumulativa. El ingreso devengado, es el momento contable que se realiza cuando existe jurídicamente el derecho de cobro de impuestos,

derechos, productos, aprovechamientos y otros ingresos por parte de los entes públicos. El gasto devengado, es el momento contable que refleja el reconocimiento de una obligación de pago a favor de terceros por la recepción de conformidad de bienes, servicios y obra pública contratados; así como de las obligaciones que derivan de tratados, leyes, decretos, resoluciones y sentencias definitivas.

Explicación del postulado básico

- a) Debe entenderse por realizado el ingreso derivado de contribuciones y participaciones cuando exista jurídicamente el derecho de cobro;
- b) Los gastos se consideran devengados desde el momento que se formalizan las transacciones, mediante la recepción de los servicios o bienes a satisfacción, independientemente de la fecha de pago.

Periodo Contable

- a) La vida del ente público se divide en períodos uniformes de un año calendario, para efectos de conocer en forma periódica la situación financiera a través del registro de sus operaciones y rendición de cuentas;
- b) En lo que se refiere a la contabilidad gubernamental, el periodo relativo es de un año calendario, que comprende a partir del 1 de enero hasta el 31 de diciembre, y está directamente relacionado con la ejecución de la Ley de Ingresos y el ejercicio del presupuesto de egresos;
- c) La necesidad de conocer los resultados de las operaciones y la situación financiera del ente público, hace indispensable dividir la vida continua del mismo en períodos uniformes permitiendo su comparabilidad;
- d) En caso de que algún ente público inicie sus operaciones en el transcurso del año, el primer ejercicio contable abarcará a partir del inicio de éstas y hasta el 31 de diciembre; tratándose de entes públicos que dejen de existir durante el ejercicio, concluirán sus operaciones en esa fecha, e incluirán los resultados obtenidos en la cuenta pública anual correspondiente e) Para efectos de evaluación y seguimiento de la gestión financiera, así como de la emisión de estados financieros para fines específicos se podrán presentar informes contables por períodos distintos, sin que esto signifique la ejecución de un cierre.

9.- VALUACIÓN

Todos los eventos que afecten económicamente al ente público deben ser cuantificados en términos monetarios y se registrarán al costo histórico o al valor económico más objetivo registrándose en moneda nacional.

Explicación del Postulado Básico

- a) El costo histórico de las operaciones corresponde al monto erogado para su adquisición conforme a la documentación contable original justificativa y comprobatoria, o bien a su valor estimado o de avalúo en caso de ser producto de una donación, expropiación, adjudicación o dación en pago;
- b) La información reflejada en los estados financieros deberá ser revaluada aplicando los métodos y lineamientos que para tal efecto emita el CONAC.

10.- DUALIDAD ECONOMICA

El ente público debe reconocer en la contabilidad, la representación de las transacciones y algún otro evento que afecte su situación financiera, su composición por los recursos asignados para el logro de sus fines y por sus fuentes, conforme a los derechos y obligaciones.

Explicación del Postulado Básico

- a) Los activos representan recursos que fueron asignados y capitalizados por el ente público, en tanto que los pasivos y el patrimonio representan los financiamientos y los activos netos, respectivamente; 25
- b) Las fuentes de los recursos están reconocidas dentro de los conceptos de la Ley de Ingresos.

11.- CONSISTENCIA

Ante la existencia de operaciones similares en un ente público, debe corresponder un mismo tratamiento contable, el cual debe permanecer a través del tiempo, en tanto no cambie la esencia económica de las operaciones.

Explicación del postulado básico

- a) Las políticas, métodos de cuantificación, procedimientos contables y ordenamientos normativos, deberán ser acordes para cumplir con lo dispuesto en la Ley de Contabilidad, con la finalidad de reflejar de una mejor forma, la sustancia económica de las operaciones realizadas por el ente público, debiendo aplicarse de manera uniforme a lo largo del tiempo;
- b) Cuando por la emisión de una nueva norma, cambie el procedimiento de cuantificación, las políticas contables, los procedimientos de registro y la presentación de la información financiera que afecte la comparabilidad de la información, se deberá revelar claramente en los estados financieros el motivo, justificación y efecto;
- c) Los estados financieros correspondientes a cada ejercicio seguirán los mismos criterios y métodos de valuación utilizados en ejercicios precedentes, salvo cambios en el modelo contable de aplicación general;
- d) La observancia de este postulado no imposibilita el cambio en la aplicación de reglas, lineamientos, métodos de cuantificación y procedimientos contables; sólo se exige, que cuando se efectúe una modificación que afecte la comparabilidad de la información, se deberá revelar claramente en los estados financieros: su motivo, justificación y efecto, con el fin de fortalecer la utilidad de la información. También, obliga al ente público a mostrar su situación financiera y resultados aplicando bases técnicas y jurídicas consistentes, que permitan la comparación con ella misma sobre la información de otros períodos y conocer su posición relativa con otros entes económicos similares.
- e) Normatividad supletoria. Normas de Información Financiera
- f) Este Ente Público ha implementado la base devengado de acuerdo a la ley de contabilidad gubernamental a partir del ejercicio 2012 , razón por la cual en el presente ejercicio no se informa, respecto a:
 - Políticas de reconocimiento;
 - Plan de implementación;
 - Cambios en las políticas, la clasificación y medición de las mismas, así como su impacto en la información financiera
 - Últimos estados financieros con la normatividad anteriormente utilizada con las nuevas políticas para fines de comparación en la transición a la base devengado

6. POLÍTICAS DE CONTABILIDAD SIGNIFICATIVAS

Se informa:

- a) Actualización: se informará del método utilizado para la actualización del valor de los activos, pasivos y Hacienda Pública/Patrimonio y las razones de dicha elección. Así como informar de la desconexión o reconexión inflacionaria.

El Ente no realiza la reexpresión de estados financieros por no encontrarse en hipótesis de causación.

- b) Informar sobre la realización de operaciones en el extranjero y de sus efectos en la información financiera gubernamental.

El Ente público no lleva a cabo operaciones en el extranjero.

- c) Método de valuación de la inversión en acciones de Compañías subsidiarias no consolidadas y asociadas.

El Ente no cuenta con inversiones Compañías subsidiarias no consolidadas y asociadas

- d) Sistema y método de valuación de inventarios y costo de lo vendido.

El Ente no cuenta con un almacén ya que su principal actividad son las obras de infraestructura hídrica.

- e) Beneficios a empleados: revelar el cálculo de la reserva actuarial, valor presente de los ingresos esperados comparado con el valor presente de la estimación de gastos tanto de los beneficiarios actuales como futuros.
- f) Provisiones: objetivo de su creación, monto y plazo.

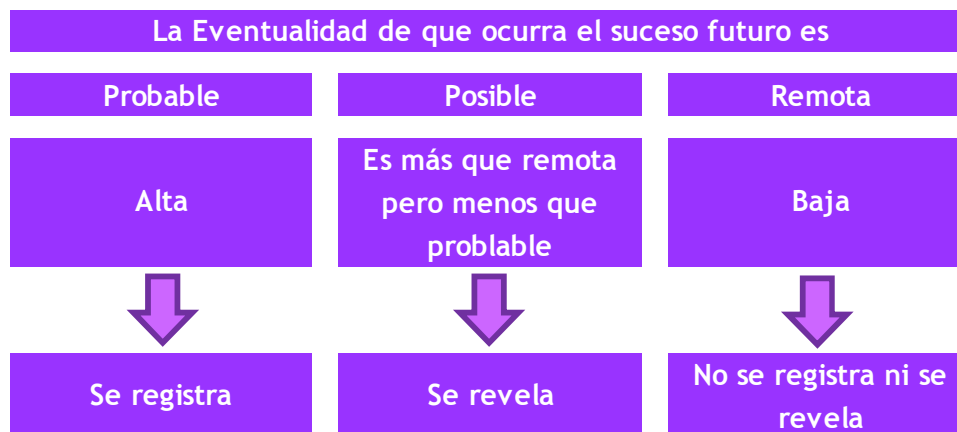
Las provisiones son pasivos en los que su cuantía o vencimiento son inciertos.

Debe reconocerse una provisión solo cuando:

- a. Exista una obligación presente (legal o asumida) resultante de un evento pasado a cargo de la entidad.
- b. Es probable que se presente la salida de recursos económicos como medio para liquidar dicha obligación.
- c. La obligación pueda ser estimada razonablemente.

De no cumplirse las tres condiciones antes mencionadas, no debe reconocerse la provisión.

Provisiones – Reglas de valuación



Provisiones – Reglas de valuación

Las provisiones deben ser objeto de revisión en cada fecha del balance general y ajustadas, en su caso, para reflejar la mejor estimación existente en ese momento.

La provisión debe ser revertida si ya no es probable que se requiera la salida de recursos económicos para liquidar la obligación.

g) Reservas: objetivo de su creación, monto y plazo.

El Ente público no cuenta con reservas

h) Cambios en políticas contables y corrección de errores junto con la revelación de los efectos que se tendrá en la información financiera del ente público, ya sea retrospectivos o prospectivos.

i) Reclasificaciones: se deben revelar todos aquellos movimientos entre cuentas por efectos de cambios en los tipos de operaciones.

j) Depuración y cancelación de saldos.

7. POSICIÓN EN MONEDA EXTRANJERA Y PROTECCIÓN POR RIESGO CAMBIARIO

RESPECTO A:

- Activos en moneda extranjera.
- Pasivos en moneda extranjera.
- Posición en moneda extranjera.
- Tipo de cambio.
- Equivalente en moneda nacional

El Ente no ha realizado operaciones en moneda extranjera durante el periodo.

8. REPORTE ANALÍTICO DEL ACTIVO

- La vida útil y porcentajes de depreciación, deterioro o amortización utilizados en los diferentes tipos de activos se realizan consistentemente, no hay variación los métodos utilizados.

- b) No se realizaron cambios en el porcentaje de depreciación o valor residual de los activos.
 - c) No se realizaron gastos financieros ni de investigación y desarrollo por lo que no hubo capitalización.
 - d) El Ente no realizó durante el ejercicio operaciones con moneda extranjera ni de inversiones financieras por lo que no existen riegos por tipo de cambio o tipo de interés de las inversiones financieras.
 - e) En este año no se construyeron bienes por la entidad por lo que no hubo activaciones.
 - f) No existen otras circunstancias de carácter significativo que afecten el activo, tales como bienes en garantía, señalados en embargos, litigios, títulos de inversiones entregados en garantías, baja significativa del valor de inversiones financieras, etc.
 - g) No se realizaron desmantelamiento de activos por lo que no existen implicaciones y efectos contables
 - h) Administración de activos; planeación con el objetivo de que el ente los utilice de manera más efectiva
- No hubo inversiones en valores.
 - No hubo patrimonio de organismos descentralizados.
 - No hubo inversiones en empresas de participación mayoritaria.
 - No hubo inversiones en empresas de participación minoritaria.

9. FIDEICOMISOS, MANDATOS Y ANÁLOGOS

El ente no cuenta con fideicomisos, mandatos o análogos

10. REPORTE DE LA RECAUDACIÓN

- a) Análisis del comportamiento de la recaudación correspondiente al ente público o cualquier tipo de ingreso, de forma separada los ingresos locales de los federales.
El Ente solo recauda recursos provenientes de Gobierno del Estado en forma de Presupuesto Ordinario el cual se ha recaudado conforme al calendario establecido por los mismos efectos.
- b) Proyección de la recaudación e ingresos en el mediano plazo.

Los ingresos se recaudan conforme a la calendarización presentada al Gobierno del Estado

11. INFORMACIÓN SOBRE LA DEUDA Y EL REPORTE ANALÍTICO DE LA DEUDA

Se informa lo siguiente:

- a) No se contrató deuda en el periodo por lo que no se presentan indicadores: deuda respecto al PIB y deuda respecto a la recaudación tomando, como mínimo, un período igual o menor a 5 años.
- b) Al no tener deuda contratada por tipo de valor gubernamental o instrumento financiero no se muestran intereses, comisiones, tasa, perfil de vencimiento y otros gastos de la deuda.

12. CALIFICACIONES OTORGADAS

No se realizaron calificaciones crediticias durante periodo que se presenta.

13. PROCESO DE MEJORA

-) Se implantaron controles administrativos y de gestión en los procesos de este ente.
-) Se implementaron revisiones para la validación financiera del ente al cierre del periodo.
-) Durante el periodo se implementó un control de pólizas, el cual nos permite mantener actualizada la información financiera que se genera al día.

14. INFORMACIÓN POR SEGMENTOS

La información financiera no se presenta de manera segmentada debido a que la diversidad de las actividades y operaciones que se realizan en el Instituto no lo ameritan.

15. EVENTOS POSTERIORES AL CIERRE

Al momento de presentar esta información no han sucedido eventos posteriores a la fecha de cierre y que pudiera tener un efecto en los estados financieros que afecten económicamente.

16. PARTES RELACIONADAS

No existen partes relacionadas que pudieran ejercer influencia significativa sobre la toma de decisiones financieras y operativas en el Ente.

17. RESPONSABILIDAD SOBRE LA PRESENTACIÓN RAZONABLE DE LA INFORMACIÓN CONTABLE

Bajo protesta decir verdad declaramos que los estados financieros y sus notas son razonablemente correctos y responsabilidad del emisor.



INSTITUTO DE DESARROLLO Y FORTALECIMIENTO MUNICIPAL DEL ESTADO DE MORELOS
Conciliación entre los Ingresos Presupuestarios y Contables
Del 1 de enero al 30 de septiembre de 2021
(Pesos)



1. Total de Ingresos Presupuestarios	11,692,191
2. Más Ingresos Contables No Presupuestarios	10
2.1 Ingresos Financieros	-
2.2 Incremento por Variación de Inventarios	-
2.3 Disminución del Exceso de Estimaciones por Pérdida o Deterioro u Obsolescencia	-
2.4 Disminución del Exceso de Provisiones	-
2.5 Otros Ingresos y Beneficios Varios	-
2.6 Otros Ingresos Contables No Presupuestarios	10
3. Menos Ingresos Presupuestarios No Contables	-
3.1 Aprovechamientos Patrimoniales	-
3.2 Ingresos Derivados de Financiamientos	-
3.3 Otros Ingresos Presupuestarios No Contables	-
4. Total de Ingresos Contables	11,692,201



INSTITUTO DE DESARROLLO Y FORTALECIMIENTO MUNICIPAL DEL ESTADO DE MORELOS
Conciliación entre los Egresos Presupuestarios y los Gastos Contables
Del 1 de enero al 30 de septiembre de 2021
(Pesos)



1. Total de Egresos Presupuestarios	9,594,158
2. Menos Egresos Presupuestarios No Contables	83,377
2.1 Materias Primas y Materiales de Producción y Comercialización	-
2.2 Materiales y Suministros	-
2.3 Mobiliario y Equipo de Administración	83,377
2.4 Mobiliario y Equipo Educativo y Recreativo	-
2.5 Equipo e Instrumental Médico y de Laboratorio	-
2.6 Vehículos y Equipo de Transporte	-
2.7 Equipo de Defensa y Seguridad	-
2.8 Maquinaria, Otros Equipos y Herramientas	-
2.9 Activos Biológicos	-
2.10 Bienes Inmuebles	-
2.11 Activos Intangibles	-
2.12 Obra Pública en Bienes de Dominio Público	-
2.13 Obra Pública en Bienes Propios	-
2.14 Acciones y Participaciones de Capital	-
2.15 Compra de Títulos y Valores	-
2.16 Concesión de Préstamos	-
2.17 Inversiones en Fideicomisos, Mandatos y Otros Análogos	-
2.18 Provisiones para Contingencias y Otras Erogaciones Especiales	-
2.19 Amortización de la Deuda Pública	-
2.20 Adeudos de Ejercicios Fiscales Anteriores (ADEFAS)	-
2.21 Otros Egresos Presupuestarios No Contables	-
3. Más Gastos Contables No Presupuestarios	-
3.1 Estimaciones, Depreciaciones, Deterioros, Obsolescencia y Amortizaciones	-
3.2 Provisiones	-
3.3 Disminución de Inventarios	-
3.4 Aumento por Insuficiencia de Estimaciones por Pérdida o Deterioro u Obsolescencia	-
3.5 Aumento por Insuficiencia de Provisiones	-
3.6 Otros Gastos	-
3.7 Otros Gastos Contables No Presupuestarios	-
4. Total de Gastos Contables	9,510,781



IDEFOMM

Instituto de Desarrollo y
Fortalecimiento Municipal
del Estado de Morelos

Información Presupuestaria

CUENTA PÚBLICA
INSTITUTO DE DESARROLLO Y FORTALECIMIENTO
MUNICIPAL DEL ESTADO DE MORELOS
ENERO - SEPTIEMBRE

2021

Concepto	Estimado / Aprobado	Devengado	Recaudado / Pagado
A. Ingresos Totales (A = A1 + A2 + A3)	14,729,000	11,692,191	11,692,191
A1. Ingresos de Libre Disposición	14,729,000	11,692,191	11,692,191
A2. Transferencias Federales Etiquetadas	-	-	-
A3. Financiamiento Neto	-	-	-
B. Egresos Presupuestarios (B = B1 + B2)	14,729,000	9,594,158	9,594,158
B1. Gasto No Etiquetado (sin incluir Amortización de la Deuda Pública)	14,729,000	9,594,158	9,594,158
B2. Gasto Etiquetado (sin incluir Amortización de la Deuda Pública)	-	-	-
C. Remanentes del Ejercicio Anterior (C = C1 + C2)	-	-	-
C1. Remanentes de Ingresos de Libre Disposición aplicados en el periodo	-	-	-
C2. Remanentes de Transferencias Federales Etiquetadas aplicados en el periodo	-	-	-
I. Balance Presupuestario (I = A - B + C)	-	2,098,033	2,098,033
II. Balance Presupuestario sin Financiamiento Neto (II = I - A3)	-	2,098,033	2,098,033
III. Balance Presupuestario sin Financiamiento Neto y sin Remanentes del Ejercicio Anterior (III = II - C)	-	2,098,033	2,098,033

Concepto	Aprobado	Devengado	Pagado
E. Intereses, Comisiones y Gastos de la Deuda (E = E1 + E2)	-	-	-
E1. Intereses, Comisiones y Gastos de la Deuda con Gasto No Etiquetado	-	-	-
E2. Intereses, Comisiones y Gastos de la Deuda con Gasto Etiquetado	-	-	-
IV. Balance Primario (IV = III + E)	-	2,098,033	2,098,033

Concepto	Estimado / Aprobado	Devengado	Recaudado / Pagado
F. Financiamiento (F = F1 + F2)	-	-	-
F1. Financiamiento con Fuente de Pago de Ingresos de Libre Disposición	-	-	-
F2. Financiamiento con Fuente de Pago de Transferencias Federales Etiquetadas	-	-	-
G. Amortización de la Deuda (G = G1 + G2)	-	-	-
G1. Amortización de la Deuda Pública con Gasto No Etiquetado	-	-	-
G2. Amortización de la Deuda Pública con Gasto Etiquetado	-	-	-
A3. Financiamiento Neto (A3 = F - G)	-	-	-

Concepto	Estimado / Aprobado	Devengado	Recaudado / Pagado
A1. Ingresos de Libre Disposición	14,729,000	11,692,191	11,692,191
A3.1 Financiamiento Neto con Fuente de Pago de Ingresos de Libre Disposición (A3.1 = F1 - G1)	-	-	-
F1. Financiamiento con Fuente de Pago de Ingresos de Libre Disposición	-	-	-
G1. Amortización de la Deuda Pública con Gasto No Etiquetado	-	-	-
B1. Gasto No Etiquetado (sin incluir Amortización de la Deuda Pública)	14,729,000	9,594,158	9,594,158
C1. Remanentes de Ingresos de Libre Disposición aplicados en el periodo	-	-	-
V. Balance Presupuestario de Recursos Disponibles (V = A1 + A3.1 - B1 + C1)	-	2,098,033	2,098,033
VI. Balance Presupuestario de Recursos Disponibles sin Financiamiento Neto (VI = V - A3.1)	-	2,098,033	2,098,033

Concepto	Estimado / Aprobado	Devengado	Recaudado / Pagado
A2. Transferencias Federales Etiquetadas	-	-	-
A3.2 Financiamiento Neto con Fuente de Pago de Transferencias Federales Etiquetadas (A3.2 = F2 - G2)	-	-	-
F2. Financiamiento con Fuente de Pago de Transferencias Federales Etiquetadas	-	-	-
G2. Amortización de la Deuda Pública con Gasto Etiquetado	-	-	-
B2. Gasto Etiquetado (sin incluir Amortización de la Deuda Pública)	-	-	-
C2. Remanentes de Transferencias Federales Etiquetadas aplicados en el periodo	-	-	-
VII. Balance Presupuestario de Recursos Etiquetados (VII = A2 + A3.2 - B2 + C2)	-	-	-
VIII. Balance Presupuestario de Recursos Etiquetados sin Financiamiento Neto (VIII = VII - A3.2)	-	-	-

Rubro de Ingresos	Ingreso					Diferencia (6 = 5 - 1)
	Estimado	Ampliaciones y Reducciones	Modificado	Devengado	Recaudado	
	(1)	(2)	(3 = 1 + 2)	(4)	(5)	
Impuestos	-	-	-	-	-	-
Cuotas y Aportaciones de Seguridad Social	-	-	-	-	-	-
Contribuciones de Mejoras	-	-	-	-	-	-
Derechos	-	-	-	-	-	-
Productos	-	-	-	-	-	-
Aprovechamientos	-	-	-	-	-	-
Ingresos por Venta de Bienes, Prestación de Servicios y Otros Ingresos	-	-	-	-	-	-
Participaciones, Aportaciones, Convenios, Incentivos Derivados de la Colaboración Fiscal y Fondos Distintos de Aportaciones	-	-	-	-	-	-
Transferencias, Asignaciones, Subsidios y Subvenciones, y Pensiones y Jubilaciones	14,729,000	-	14,729,000	11,692,191	11,692,191	(3,036,809)
Ingresos Derivados de Financiamientos	-	-	-	-	-	-
Total	14,729,000	-	14,729,000	11,692,191	11,692,191	(3,036,809)
				Ingresos excedentes		

Estado Analítico de Ingresos Por Fuente de Financiamiento	Ingreso					Diferencia (6 = 5 - 1)
	Estimado	Ampliaciones y Reducciones	Modificado	Devengado	Recaudado	
	(1)	(2)	(3 = 1 + 2)	(4)	(5)	
Ingresos del Poder Ejecutivo Federal o Estatal y de los Municipios	-	-	-	-	-	-
Impuestos	-	-	-	-	-	-
Cuotas y Aportaciones de Seguridad Social	-	-	-	-	-	-
Contribuciones de Mejoras	-	-	-	-	-	-
Derechos	-	-	-	-	-	-
Productos ¹	-	-	-	-	-	-
Aprovechamientos ²	-	-	-	-	-	-
Participaciones, Aportaciones, Convenios, Incentivos Derivados de la Colaboración Fiscal y Fondos Distintos de Aportaciones	-	-	-	-	-	-
Transferencias, Asignaciones, Subsidios y Subvenciones, y Pensiones y Jubilaciones	-	-	-	-	-	-
Ingresos de los Entes Públicos de los Poderes Legislativo y Judicial, de los Órganos Autónomos y del Sector Paraestatal o Paramunicipal, así como de las Empresas Productivas del Estado	14,729,000	-	14,729,000	11,692,191	11,692,191	(3,036,809)
Cuotas y Aportaciones de Seguridad Social	-	-	-	-	-	-
Productos ¹	-	-	-	-	-	-
Ingresos por Venta de Bienes, Prestación de Servicios y Otros Ingresos ³	-	-	-	-	-	-
Transferencias, Asignaciones, Subsidios y Subvenciones, y Pensiones y Jubilaciones	14,729,000	-	14,729,000	11,692,191	11,692,191	(3,036,809)
Ingresos Derivados de Financiamientos	-	-	-	-	-	-
Ingresos Derivados de Financiamientos	-	-	-	-	-	-
Total	14,729,000	-	14,729,000	11,692,191	11,692,191	(3,036,809)
				Ingresos excedentes		

¹ Incluye intereses que generan las cuentas bancarias de los entes públicos en productos.

² Incluye donativos en efectivo del Poder Ejecutivo, entre otros aprovechamientos.

³ Se refiere a los ingresos propios obtenidos por los Poderes Legislativo y Judicial, los Órganos Autónomos y las entidades de la administración pública paraestatal y paramunicipal, por sus actividades diversas no inherentes a su operación que generan recursos y que no sean ingresos por venta de bienes o prestación de servicios, tales como donativos en efectivo, entre otros.

Concepto	Ingreso					Diferencia
	Estimado	Ampliaciones/ (Reducciones)	Modificado	Devengado	Recaudado	
Ingresos de Libre Disposición						
<i>Impuestos</i>	-	-	-	-	-	-
<i>Cuotas y Aportaciones de Seguridad Social</i>	-	-	-	-	-	-
<i>Contribuciones de Mejoras</i>	-	-	-	-	-	-
<i>Derechos</i>	-	-	-	-	-	-
<i>Productos</i>	-	-	-	-	-	-
<i>Aprovechamientos</i>	-	-	-	-	-	-
<i>Ingresos por Venta de Bienes y Prestación de Servicios</i>	-	-	-	-	-	-
<i>Participaciones</i>	-	-	-	-	-	-
Fondo General de Participaciones	-	-	-	-	-	-
Fondo de Fomento Municipal	-	-	-	-	-	-
Fondo de Fiscalización y Recaudación	-	-	-	-	-	-
Fondo de Compensación	-	-	-	-	-	-
Fondo de Extracción de Hidrocarburos	-	-	-	-	-	-
Impuesto Especial Sobre Producción y Servicios	-	-	-	-	-	-
0.136% de la Recaudación Federal Participable	-	-	-	-	-	-
3.17% Sobre Extracción de Petróleo	-	-	-	-	-	-
Gasolinas y Diésel	-	-	-	-	-	-
Fondo del Impuesto Sobre la Renta	-	-	-	-	-	-
Fondo de Estabilización de los Ingresos de las Ent. Fed.	-	-	-	-	-	-
<i>Incentivos Derivados de la Colaboración Fiscal</i>	-	-	-	-	-	-
Tenencia o Uso de Vehículos	-	-	-	-	-	-
Fondo de Compensación ISAN	-	-	-	-	-	-
Impuesto Sobre Automóviles Nuevos	-	-	-	-	-	-
Fondo de Compensación de Repecos-Intermedios	-	-	-	-	-	-
Otros Incentivos Económicos	-	-	-	-	-	-
Transferencias y Asignaciones	14,729,000	-	14,729,000	11,692,191	11,692,191	(3,036,809)
<i>Convenios</i>	-	-	-	-	-	-
Otros Convenios y Subsidios	-	-	-	-	-	-
<i>Otros Ingresos de Libre Disposición</i>	-	-	-	-	-	-
Participaciones en Ingresos Locales	-	-	-	-	-	-
Otros Ingresos de Libre Disposición	-	-	-	-	-	-
Total de Ingresos de Libre Disposición	14,729,000	-	14,729,000	11,692,191	11,692,191	(3,036,809)
Ingresos Excedentes de Ingresos de Libre Disposición						
Transferencias Federales Etiquetadas						
<i>Aportaciones</i>	-	-	-	-	-	-
Fondo de Aport. para la Nómina Educativa y Gto. Op.	-	-	-	-	-	-
Fondo de Aportaciones para los Servicios de Salud	-	-	-	-	-	-
Fondo de Aportaciones para la Infraestructura Social	-	-	-	-	-	-
Fondo de Aport. para el Fortalecimiento de los Municipios y de las Demarcaciones Territoriales del Distrito Federal	-	-	-	-	-	-
Fondo de Aportaciones Múltiples	-	-	-	-	-	-
Fondo de Aport. para la Educación Tec. y de Adultos	-	-	-	-	-	-
Fondo de Aportaciones para la Seguridad Pública de los Estados y del Distrito Federal	-	-	-	-	-	-
Fondo de Aportaciones para el Fortalecimiento de las Entidades Federativas	-	-	-	-	-	-
<i>Convenios</i>	-	-	-	-	-	-
Convenios de Protección Social en Salud	-	-	-	-	-	-
Convenios de Descentralización	-	-	-	-	-	-
Convenios de Reasignación	-	-	-	-	-	-
Otros Convenios y Subsidios	-	-	-	-	-	-
<i>Fondos Distintos de Aportaciones</i>	-	-	-	-	-	-
Fondo para Entidades Federativas y Municipios Productores de Hidrocarburos	-	-	-	-	-	-
Fondo Minero	-	-	-	-	-	-
<i>Transferencias, Asignaciones, Subsidios y Subvenciones, y Pensiones y Jubilaciones</i>	-	-	-	-	-	-
<i>Otras Transferencias Federales Etiquetadas</i>	-	-	-	-	-	-
Total de Transferencias Federales Etiquetadas	-	-	-	-	-	-
Ingresos Derivados de Financiamientos	-	-	-	-	-	-
<i>Ingresos Derivados de Financiamientos</i>	-	-	-	-	-	-
Total de Ingresos	14,729,000	-	14,729,000	11,692,191	11,692,191	(3,036,809)
Datos Informativos						
1. Ingresos Derivados de Financiamientos con Fuente de Pago de Ingresos de Libre Disposición	-	-	-	-	-	-
2. Ingresos Derivados de Financiamientos con Fuente de Pago de Transferencias Federales Etiquetadas	-	-	-	-	-	-
3. Ingresos Derivados de Financiamientos	-	-	-	-	-	-

INSTITUTO DE DESARROLLO Y FORTALECIMIENTO MUNICIPAL DEL ESTADO DE MORELOS

Estado Analítico del Ejercicio del Presupuesto de Egresos

Clasificación por Objeto del Gasto (Capítulo y Concepto)

Del 1 de enero al 30 septiembre de 2021

(Pesos)



Concepto	Egresos					Subejercicio
	Aprobado	Ampliaciones/ (Reducciones)	Modificado	Devengado	Pagado	
	1	2	3 = (1 + 2)	4	5	
Servicios Personales	10,498,365	-	10,498,365	6,028,958	6,028,958	4,469,407
Remuneraciones al Personal de Carácter Permanente	2,297,515	-	2,297,515	1,561,101	1,561,101	736,414
Remuneraciones al Personal de Carácter Transitorio	-	-	-	-	-	-
Remuneraciones Adicionales y Especiales	7,086,110	-	7,086,110	3,836,495	3,836,495	3,249,615
Seguridad Social	651,104	-	651,104	373,442	373,442	277,662
Otras Prestaciones Sociales y Económicas	463,636	-	463,636	257,920	257,920	205,716
Previsiones	-	-	-	-	-	-
Pago de Estímulos a Servidores Públicos	-	-	-	-	-	-
Materiales y Suministros	274,453	-	274,453	271,339	271,339	3,114
Materiales de Admón., Emisión de Doctos. y Artículos Oficiales	98,308	-	98,308	97,164	97,164	1,144
Alimentos y Utensilios	13,207	-	13,207	13,207	13,207	-
Materias Primas y Materiales de Producción y Comercialización	-	-	-	-	-	-
Materiales y Artículos de Construcción y de Reparación	19,513	-	19,513	19,513	19,513	-
Productos Químicos, Farmacéuticos y de Laboratorio	-	-	-	-	-	-
Combustibles, Lubricantes y Aditivos	110,618	-	110,618	108,648	108,648	1,970
Vestuario, Blancos, Prendas de Protección y Artículos Deportivos	-	-	-	-	-	-
Materiales y Suministros Para Seguridad	-	-	-	-	-	-
Herramientas, Refacciones y Accesorios Menores	32,807	-	32,807	32,807	32,807	-
Servicios Generales	2,372,805	-	2,372,805	2,142,511	2,142,511	230,294
Servicios Básicos	57,994	-	57,994	33,581	33,581	24,413
Servicios de Arrendamiento	50,476	-	50,476	42,100	42,100	8,376
Servicios Profesionales, Científicos, Técnicos y Otros Servicios	1,936,284	-	1,936,284	1,847,802	1,847,802	88,482
Servicios Financieros, Bancarios y Comerciales	31,924	-	31,924	28,344	28,344	3,580
Servicios de Instalación, Reparación, Mantto. y Conservación	52,551	-	52,551	39,455	39,455	13,096
Servicios de Comunicación Social y Publicidad	-	-	-	-	-	-
Servicios de Traslado y Viáticos	35,073	-	35,073	6,029	6,029	29,044
Servicios Oficiales	147,833	-	147,833	106,233	106,233	41,600
Otros Servicios Generales	60,670	-	60,670	38,967	38,967	21,703
Transferencias, Asignaciones, Subsidios y Otras Ayudas	1,500,000	-	1,500,000	1,067,973	1,067,973	432,027
Transferencias Internas y Asignaciones al Sector Público	-	-	-	-	-	-
Transferencias al Resto del Sector Público	-	-	-	-	-	-
Subsidios y Subvenciones	-	-	-	-	-	-
Ayudas Sociales	-	-	-	-	-	-
Pensiones y Jubilaciones	1,500,000	-	1,500,000	1,067,973	1,067,973	432,027
Transferencias a Fideicomisos, Mandatos y Otros Análogos	-	-	-	-	-	-
Transferencias a la Seguridad Social	-	-	-	-	-	-
Donativos	-	-	-	-	-	-
Transferencias al Exterior	-	-	-	-	-	-
Bienes Muebles, Inmuebles e Intangibles	83,377	-	83,377	83,377	83,377	-
Mobiliario y Equipo de Administración	83,377	-	83,377	83,377	83,377	-
Mobiliario y Equipo Educativo y Recreativo	-	-	-	-	-	-
Equipo e Instrumental Médico y de Laboratorio	-	-	-	-	-	-
Vehículos y Equipo de Transporte	-	-	-	-	-	-
Equipo de Defensa y Seguridad	-	-	-	-	-	-
Maquinaria, Otros Equipos y Herramientas	-	-	-	-	-	-
Activos Biológicos	-	-	-	-	-	-
Bienes Inmuebles	-	-	-	-	-	-
Activos Intangibles	-	-	-	-	-	-
Inversión Pública	-	-	-	-	-	-
Obra Pública en Bienes de Dominio Público	-	-	-	-	-	-
Obra Pública en Bienes Propios	-	-	-	-	-	-
Proyectos Productivos y Acciones de Fomento	-	-	-	-	-	-
Inversiones Financieras y Otras Provisiones	-	-	-	-	-	-
Inversiones Para el Fomento de Actividades Productivas	-	-	-	-	-	-
Acciones y Participaciones de Capital	-	-	-	-	-	-
Compra de Títulos y Valores	-	-	-	-	-	-
Concesión de Préstamos	-	-	-	-	-	-
Inversiones en Fideicomisos, Mandatos y Otros Análogos	-	-	-	-	-	-
Otras Inversiones Financieras	-	-	-	-	-	-
Provisiones para Contingencias y Otras Erogaciones Especiales	-	-	-	-	-	-
Participaciones y Aportaciones	-	-	-	-	-	-
Participaciones	-	-	-	-	-	-
Aportaciones	-	-	-	-	-	-
Convenios	-	-	-	-	-	-
Deuda Pública	-	-	-	-	-	-
Amortización de la Deuda Pública	-	-	-	-	-	-
Intereses de la Deuda Pública	-	-	-	-	-	-
Comisiones de la Deuda Pública	-	-	-	-	-	-
Gastos de la Deuda Pública	-	-	-	-	-	-
Costo por Coberturas	-	-	-	-	-	-
Apoyos Financieros	-	-	-	-	-	-
Adeudos de Ejercicios Fiscales Anteriores (Adefas)	-	-	-	-	-	-
Total del Gasto	14,729,000	-	14,729,000	9,594,158	9,594,158	5,134,842

Concepto	Egresos					Subejercicio
	Aprobado	Ampliaciones / (Reducciones)	Modificado	Devengado	Pagado	
Gasto No Etiquetado	14,729,000	-	14,729,000	9,594,158	9,594,158	5,134,842
Servicios Personales	10,498,365	-	10,498,365	6,028,958	6,028,958	4,469,407
Remuneraciones al Personal de Carácter Permanente	2,297,515	-	2,297,515	1,561,101	1,561,101	736,414
Remuneraciones al Personal de Carácter Transitorio	-	-	-	-	-	-
Remuneraciones Adicionales y Especiales	7,086,110	-	7,086,110	3,836,495	3,836,495	3,249,615
Seguridad Social	651,104	-	651,104	373,442	373,442	277,662
Otras Prestaciones Sociales y Económicas	463,636	-	463,636	257,920	257,920	205,716
Previsiones	-	-	-	-	-	-
Pago de Estímulos a Servidores Públicos	-	-	-	-	-	-
Materiales y Suministros	274,453	-	274,453	271,339	271,339	3,114
Materiales de Admón., Emisión de Doctos. y Art. Oficiales	98,308	-	98,308	97,164	97,164	1,144
Alimentos y Utensilios	13,207	-	13,207	13,207	13,207	-
Materias Primas y Materiales de Prod. y Comercialización	-	-	-	-	-	-
Materiales y Artículos de Construcción y de Reparación	19,513	-	19,513	19,513	19,513	-
Productos Químicos, Farmacéuticos y de Laboratorio	-	-	-	-	-	-
Combustibles, Lubricantes y Aditivos	110,618	-	110,618	108,648	108,648	1,970
Vestuario, Blancos, Prendas de Protección y Art. Deportivos	-	-	-	-	-	-
Materiales y Suministros Para Seguridad	-	-	-	-	-	-
Herramientas, Refacciones y Accesorios Menores	32,807	-	32,807	32,807	32,807	-
Servicios Generales	2,372,805	-	2,372,805	2,142,511	2,142,511	230,294
Servicios Básicos	57,994	-	57,994	33,581	33,581	24,413
Servicios de Arrendamiento	50,476	-	50,476	42,100	42,100	8,376
Servicios Profesionales, Científicos, Técnicos y Otros Serv.	1,936,284	-	1,936,284	1,847,802	1,847,802	88,482
Servicios Financieros, Bancarios y Comerciales	31,924	-	31,924	28,344	28,344	3,580
Servicios de Instalación, Reparación, Mantto. y Conservación	52,551	-	52,551	39,455	39,455	13,096
Servicios de Comunicación Social y Publicidad	-	-	-	-	-	-
Servicios de Traslado y Viáticos	35,073	-	35,073	6,029	6,029	29,044
Servicios Oficiales	147,833	-	147,833	106,233	106,233	41,600
Otros Servicios Generales	60,670	-	60,670	38,967	38,967	21,703
Transferencias, Asignaciones, Subsidios y Otras Ayudas	1,500,000	-	1,500,000	1,067,973	1,067,973	432,027
Transferencias Internas y Asignaciones al Sector Público	-	-	-	-	-	-
Transferencias al Resto del Sector Público	-	-	-	-	-	-
Subsidios y Subvenciones	-	-	-	-	-	-
Ayudas Sociales	-	-	-	-	-	-
Pensiones y Jubilaciones	1,500,000	-	1,500,000	1,067,973	1,067,973	432,027
Transferencias a Fideicomisos, Mandatos y Otros Análogos	-	-	-	-	-	-
Transferencias a la Seguridad Social	-	-	-	-	-	-
Donativos	-	-	-	-	-	-
Transferencias al Exterior	-	-	-	-	-	-
Bienes Muebles, Inmuebles e Intangibles	83,377	-	83,377	83,377	83,377	-
Mobiliario y Equipo de Administración	83,377	-	83,377	83,377	83,377	-
Mobiliario y Equipo Educativo y Recreativo	-	-	-	-	-	-
Equipo e Instrumental Médico y de Laboratorio	-	-	-	-	-	-
Vehículos y Equipo de Transporte	-	-	-	-	-	-
Equipo de Defensa y Seguridad	-	-	-	-	-	-
Maquinaria, Otros Equipos y Herramientas	-	-	-	-	-	-
Activos Biológicos	-	-	-	-	-	-
Bienes Inmuebles	-	-	-	-	-	-
Activos Intangibles	-	-	-	-	-	-
Inversión Pública	-	-	-	-	-	-
Obra Pública en Bienes de Dominio Público	-	-	-	-	-	-
Obra Pública en Bienes Propios	-	-	-	-	-	-
Proyectos Productivos y Acciones de Fomento	-	-	-	-	-	-
Inversiones Financieras y Otras Provisiones	-	-	-	-	-	-
Inversiones Para el Fomento de Actividades Productivas	-	-	-	-	-	-
Acciones y Participaciones de Capital	-	-	-	-	-	-
Compra de Títulos y Valores	-	-	-	-	-	-
Concesión de Préstamos	-	-	-	-	-	-
Inversiones en Fideicomisos, Mandatos y Otros Análogos	-	-	-	-	-	-
Fideicomiso de Desastres Naturales (Informativo)	-	-	-	-	-	-
Otras Inversiones Financieras	-	-	-	-	-	-
Provisiones para Contingencias y Otras Erogaciones Especiales	-	-	-	-	-	-
Participaciones y Aportaciones	-	-	-	-	-	-
Participaciones	-	-	-	-	-	-
Aportaciones	-	-	-	-	-	-
Convenios	-	-	-	-	-	-
Deuda Pública	-	-	-	-	-	-
Amortización de la Deuda Pública	-	-	-	-	-	-
Intereses de la Deuda Pública	-	-	-	-	-	-
Comisiones de la Deuda Pública	-	-	-	-	-	-
Gastos de la Deuda Pública	-	-	-	-	-	-
Costo por Coberturas	-	-	-	-	-	-
Apoyos Financieros	-	-	-	-	-	-
Adeudos de Ejercicios Fiscales Anteriores (Adefas)	-	-	-	-	-	-

Concepto	Egresos					Subejercicio
	Aprobado	Ampliaciones / (Reducciones)	Modificado	Devengado	Pagado	
Gasto Etiquetado	-	-	-	-	-	-
Servicios Personales	-	-	-	-	-	-
Remuneraciones al Personal de Carácter Permanente	-	-	-	-	-	-
Remuneraciones al Personal de Carácter Transitorio	-	-	-	-	-	-
Remuneraciones Adicionales y Especiales	-	-	-	-	-	-
Seguridad Social	-	-	-	-	-	-
Otras Prestaciones Sociales y Económicas	-	-	-	-	-	-
Previsiones	-	-	-	-	-	-
Pago de Estímulos a Servidores Públicos	-	-	-	-	-	-
Materiales y Suministros	-	-	-	-	-	-
Materiales de Admón., Emisión de Doctos. y Art. Oficiales	-	-	-	-	-	-
Alimentos y Utensilios	-	-	-	-	-	-
Materias Primas y Materiales de Prod. y Comercialización	-	-	-	-	-	-
Materiales y Artículos de Construcción y de Reparación	-	-	-	-	-	-
Productos Químicos, Farmacéuticos y de Laboratorio	-	-	-	-	-	-
Combustibles, Lubrificantes y Aditivos	-	-	-	-	-	-
Vestuario, Blancos, Prendas de Protección y Art. Deportivos	-	-	-	-	-	-
Materiales y Suministros Para Seguridad	-	-	-	-	-	-
Herramientas, Refacciones y Accesorios Menores	-	-	-	-	-	-
Servicios Generales	-	-	-	-	-	-
Servicios Básicos	-	-	-	-	-	-
Servicios de Arrendamiento	-	-	-	-	-	-
Servicios Profesionales, Científicos, Técnicos y Otros Serv.	-	-	-	-	-	-
Servicios Financieros, Bancarios y Comerciales	-	-	-	-	-	-
Servicios de Instalación, Reparación, Mantto. y Conservación	-	-	-	-	-	-
Servicios de Comunicación Social y Publicidad	-	-	-	-	-	-
Servicios de Traslado y Viáticos	-	-	-	-	-	-
Servicios Oficiales	-	-	-	-	-	-
Otros Servicios Generales	-	-	-	-	-	-
Transferencias, Asignaciones, Subsidios y Otras Ayudas	-	-	-	-	-	-
Transferencias Internas y Asignaciones al Sector Público	-	-	-	-	-	-
Transferencias al Resto del Sector Público	-	-	-	-	-	-
Subsidios y Subvenciones	-	-	-	-	-	-
Ayudas Sociales	-	-	-	-	-	-
Pensiones y Jubilaciones	-	-	-	-	-	-
Transferencias a Fideicomisos, Mandatos y Otros Análogos	-	-	-	-	-	-
Transferencias a la Seguridad Social	-	-	-	-	-	-
Donativos	-	-	-	-	-	-
Transferencias al Exterior	-	-	-	-	-	-
Bienes Muebles, Inmuebles e Intangibles	-	-	-	-	-	-
Mobiliario y Equipo de Administración	-	-	-	-	-	-
Mobiliario y Equipo Educativo y Recreativo	-	-	-	-	-	-
Equipo e Instrumental Médico y de Laboratorio	-	-	-	-	-	-
Vehículos y Equipo de Transporte	-	-	-	-	-	-
Equipo de Defensa y Seguridad	-	-	-	-	-	-
Maquinaria, Otros Equipos y Herramientas	-	-	-	-	-	-
Activos Biológicos	-	-	-	-	-	-
Bienes Inmuebles	-	-	-	-	-	-
Activos Intangibles	-	-	-	-	-	-
Inversión Pública	-	-	-	-	-	-
Obra Pública en Bienes de Dominio Público	-	-	-	-	-	-
Obra Pública en Bienes Propios	-	-	-	-	-	-
Proyectos Productivos y Acciones de Fomento	-	-	-	-	-	-
Inversiones Financieras y Otras Provisiones	-	-	-	-	-	-
Inversiones Para el Fomento de Actividades Productivas	-	-	-	-	-	-
Acciones y Participaciones de Capital	-	-	-	-	-	-
Compra de Títulos y Valores	-	-	-	-	-	-
Concesión de Préstamos	-	-	-	-	-	-
Inversiones en Fideicomisos, Mandatos y Otros Análogos	-	-	-	-	-	-
Fideicomiso de Desastres Naturales (Informativo)	-	-	-	-	-	-
Otras Inversiones Financieras	-	-	-	-	-	-
Provisiones para Contingencias y Otras Erogaciones Especiales	-	-	-	-	-	-
Participaciones y Aportaciones	-	-	-	-	-	-
Participaciones	-	-	-	-	-	-
Aportaciones	-	-	-	-	-	-
Convenios	-	-	-	-	-	-
Deuda Pública	-	-	-	-	-	-
Amortización de la Deuda Pública	-	-	-	-	-	-
Intereses de la Deuda Pública	-	-	-	-	-	-
Comisiones de la Deuda Pública	-	-	-	-	-	-
Gastos de la Deuda Pública	-	-	-	-	-	-
Costo por Coberturas	-	-	-	-	-	-
Apoyos Financieros	-	-	-	-	-	-
Adeudos de Ejercicios Fiscales Anteriores (Adefas)	-	-	-	-	-	-
Total de Egresos	14,729,000	-	14,729,000	9,594,158	9,594,158	5,134,842

INSTITUTO DE DESARROLLO Y FORTALECIMIENTO MUNICIPAL DEL ESTADO DE MORELOS
Estado Analítico del Ejercicio del Presupuesto de Egresos
Clasificación Administrativa
Del 1 de enero al 30 septiembre de 2021
(Pesos)

Concepto	Egresos					Subejercicio 6 = (3 - 4)
	Aprobado	Ampliaciones/ (Reducciones)	Modificado	Devengado	Pagado	
	1	2	3 = (1 + 2)	4	5	
Jefatura de la Oficina de la Gobernatura del Estado	-	-	-	-	-	-
Secretaría de Gobierno	-	-	-	-	-	-
Secretaría de Hacienda	-	-	-	-	-	-
Secretaría de Desarrollo Económico y del Trabajo	-	-	-	-	-	-
Secretaría de Desarrollo Agropecuario	-	-	-	-	-	-
Secretaría de Obras Públicas	-	-	-	-	-	-
Secretaría de Educación	-	-	-	-	-	-
Secretaría de Salud	-	-	-	-	-	-
Secretaría de Administración	-	-	-	-	-	-
Secretaría de la Contraloría	-	-	-	-	-	-
Secretaría de Turismo y Cultura	-	-	-	-	-	-
Secretaría de Desarrollo Social	-	-	-	-	-	-
Secretaría de Desarrollo Sustentable	-	-	-	-	-	-
Secretaría de Movilidad y Transporte	-	-	-	-	-	-
Comisión Estatal de Seguridad Pública	-	-	-	-	-	-
Consejería Jurídica	-	-	-	-	-	-
Gastos Institucionales	-	-	-	-	-	-
Total del Gasto	-	-	-	-	-	-

INSTITUTO DE DESARROLLO Y FORTALECIMIENTO MUNICIPAL DEL ESTADO DE MORELOS
Estado Analítico del Ejercicio del Presupuesto de Egresos
Clasificación Administrativa
Del 1 de enero al 30 septiembre de 2021

Concepto	Egresos					Subejercicio 6 = (3 - 4)
	Aprobado	Ampliaciones/ (Reducciones)	Modificado	Devengado	Pagado	
	1	2	3 = (1 + 2)	4	5	
Poder Ejecutivo	-	-	-	-	-	-
Poder Legislativo	-	-	-	-	-	-
Poder Judicial	-	-	-	-	-	-
Organismos Autónomos	14,729,000	-	14,729,000	9,594,158	9,594,158	5,134,842
Poder Ejecutivo de los Municipios	-	-	-	-	-	-
Total del Gasto	14,729,000	-	14,729,000	9,594,158	9,594,158	5,134,842

Sector Paraestatal del Gobierno del Estado de Morelos
Estado Analítico del Ejercicio del Presupuesto de Egresos
Clasificación Administrativa
Del 1 de enero al 30 septiembre de 2021

Concepto	Egresos					Subejercicio 6 = (3 - 4)
	Aprobado	Ampliaciones/ (Reducciones)	Modificado	Devengado	Pagado	
	1	2	3 = (1 + 2)	4	5	
Entidades Paraestatales y Fideicomisos No Empresariales y No Financieros	-	-	-	-	-	-
Instituciones Públicas de la Seguridad Social	-	-	-	-	-	-
Entidades Paraestatales Empresariales No Financieras con Participación Estatal Mayoritaria	-	-	-	-	-	-
Fideicomisos Empresariales No Financieros con Participación Estatal Mayoritaria	-	-	-	-	-	-
Entidades Paraestatales Empresariales Financieras Monetarias con Participación Estatal Mayoritaria	-	-	-	-	-	-
Entidades Paraestatales Empresariales Financieras No Monetarias con Participación Estatal Mayoritaria	-	-	-	-	-	-
Fideicomisos Financieros Públicos con Participación Estatal Mayoritaria	-	-	-	-	-	-
Total del Gasto	-	-	-	-	-	-

Concepto	Egresos					Subejercicio
	Aprobado	Ampliaciones/ (Reducciones)	Modificado	Devengado	Pagado	
Gasto No Etiquetado	14,729,000	-	14,729,000	9,594,158	9,594,158	5,134,842
Jefatura de la Oficina de la Gobernatura del Estado	-	-	-	-	-	-
Secretaría de Gobierno	-	-	-	-	-	-
Secretaría de Hacienda	-	-	-	-	-	-
Secretaría de Desarrollo Económico y del Trabajo	-	-	-	-	-	-
Secretaría de Desarrollo Agropecuario	-	-	-	-	-	-
Secretaría de Obras Públicas	-	-	-	-	-	-
Secretaría de Educación	-	-	-	-	-	-
Secretaría de Salud	-	-	-	-	-	-
Secretaría de Administración	-	-	-	-	-	-
Secretaría de la Contraloría	-	-	-	-	-	-
Secretaría de Turismo y Cultura	-	-	-	-	-	-
Secretaría de Desarrollo Social	-	-	-	-	-	-
Secretaría de Desarrollo Sustentable	-	-	-	-	-	-
Secretaría de Movilidad y Transporte	-	-	-	-	-	-
Comisión Estatal de Seguridad Pública	-	-	-	-	-	-
Consejería Jurídica	-	-	-	-	-	-
Gastos Institucionales	-	-	-	-	-	-
Poder Legislativo	-	-	-	-	-	-
Poder Judicial	-	-	-	-	-	-
Organismos Autónomos	14,729,000	-	14,729,000	9,594,158	9,594,158	5,134,842
Entidades Paraestatales y Fideicomisos No Empresariales y No Financieros	-	-	-	-	-	-
Entidades Paraestatales Empresariales No Financieras con Participación Estatal Mayoritaria	-	-	-	-	-	-
Poder Ejecutivo de los Municipios	-	-	-	-	-	-
Gasto Etiquetado	-	-	-	-	-	-
Jefatura de la Oficina de la Gobernatura del Estado	-	-	-	-	-	-
Secretaría de Gobierno	-	-	-	-	-	-
Secretaría de Hacienda	-	-	-	-	-	-
Secretaría de Desarrollo Económico y del Trabajo	-	-	-	-	-	-
Secretaría de Desarrollo Agropecuario	-	-	-	-	-	-
Secretaría de Obras Públicas	-	-	-	-	-	-
Secretaría de Educación	-	-	-	-	-	-
Secretaría de Salud	-	-	-	-	-	-
Secretaría de Administración	-	-	-	-	-	-
Secretaría de la Contraloría	-	-	-	-	-	-
Secretaría de Turismo y Cultura	-	-	-	-	-	-
Secretaría de Desarrollo Social	-	-	-	-	-	-
Secretaría de Desarrollo Sustentable	-	-	-	-	-	-
Secretaría de Movilidad y Transporte	-	-	-	-	-	-
Comisión Estatal de Seguridad Pública	-	-	-	-	-	-
Consejería Jurídica	-	-	-	-	-	-
Gastos Institucionales	-	-	-	-	-	-
Poder Legislativo	-	-	-	-	-	-
Poder Judicial	-	-	-	-	-	-
Organismos Autónomos	-	-	-	-	-	-
Entidades Paraestatales y Fideicomisos No Empresariales y No Financieros	-	-	-	-	-	-
Entidades Paraestatales Empresariales No Financieras con Participación Estatal Mayoritaria	-	-	-	-	-	-
Poder Ejecutivo de los Municipios	-	-	-	-	-	-
Total de Egresos	14,729,000	-	14,729,000	9,594,158	9,594,158	5,134,842

Concepto	Egresos					Subejercicio
	Aprobado	Ampliaciones/ (Reducciones)	Modificado	Devengado	Pagado	
	1	2	3 = (1 + 2)	4	5	
Gobierno	14,729,000	-	14,729,000	9,594,158	9,594,158	5,134,842
Legislación	-	-	-	-	-	-
Justicia	-	-	-	-	-	-
Coordinación de la Política de Gobierno	14,729,000	-	14,729,000	9,594,158	9,594,158	5,134,842
Relaciones Exteriores	-	-	-	-	-	-
Asuntos Financieros y Hacendarios	-	-	-	-	-	-
Seguridad Nacional	-	-	-	-	-	-
Asuntos de Orden Público y de Seguridad Interior	-	-	-	-	-	-
Otros Servicios Generales	-	-	-	-	-	-
Desarrollo Social	-	-	-	-	-	-
Protección Ambiental	-	-	-	-	-	-
Vivienda y Servicios a la Comunidad	-	-	-	-	-	-
Salud	-	-	-	-	-	-
Recreación, Cultura y Otras Manifestaciones Sociales	-	-	-	-	-	-
Educación	-	-	-	-	-	-
Protección Social	-	-	-	-	-	-
Otros Asuntos Sociales	-	-	-	-	-	-
Desarrollo Económico	-	-	-	-	-	-
Asuntos Económicos, Comerciales y Laborales en General	-	-	-	-	-	-
Agropecuaria, Silvicultura, Pesca y Caza	-	-	-	-	-	-
Combustibles y Energía	-	-	-	-	-	-
Minería, Manufacturas y Construcción	-	-	-	-	-	-
Transporte	-	-	-	-	-	-
Comunicaciones	-	-	-	-	-	-
Turismo	-	-	-	-	-	-
Ciencia, Tecnología e Innovación	-	-	-	-	-	-
Otras Industrias y Otros Asuntos Económicos	-	-	-	-	-	-
Otras no Clasificadas en Funciones Anteriores	-	-	-	-	-	-
Transacciones de la Deuda Pública / Costo Financiero de la Deuda	-	-	-	-	-	-
Transferencias, Participaciones y Aportaciones entre Diferentes Niveles y Ordenes de Gobierno	-	-	-	-	-	-
Saneamiento del Sistema Financiero	-	-	-	-	-	-
Adeudos de Ejercicios Fiscales Anteriores	-	-	-	-	-	-
Total del Gasto	14,729,000	-	14,729,000	9,594,158	9,594,158	5,134,842

Concepto	Egresos					Subejercicio
	Aprobado	Ampliaciones/ (Reducciones)	Modificado	Devengado	Pagado	
Gasto No Etiquetado	14,729,000	-	14,729,000	9,594,158	9,594,158	5,134,842
Gobierno	14,729,000	-	14,729,000	9,594,158	9,594,158	5,134,842
Legislación	-	-	-	-	-	-
Justicia	-	-	-	-	-	-
Coordinación de la Política de Gobierno	14,729,000	-	14,729,000	9,594,158	9,594,158	5,134,842
Relaciones Exteriores	-	-	-	-	-	-
Asuntos Financieros y Hacendarios	-	-	-	-	-	-
Seguridad Nacional	-	-	-	-	-	-
Asuntos de Orden Público y de Seguridad Interior	-	-	-	-	-	-
Otros Servicios Generales	-	-	-	-	-	-
Desarrollo Social	-	-	-	-	-	-
Protección Ambiental	-	-	-	-	-	-
Vivienda y Servicios a la Comunidad	-	-	-	-	-	-
Salud	-	-	-	-	-	-
Recreación, Cultura y Otras Manifestaciones Sociales	-	-	-	-	-	-
Educación	-	-	-	-	-	-
Protección Social	-	-	-	-	-	-
Otros Asuntos Sociales	-	-	-	-	-	-
Desarrollo Económico	-	-	-	-	-	-
Asuntos Económicos, Comerciales y Laborales en Gral.	-	-	-	-	-	-
Agropecuaria, Silvicultura, Pesca y Caza	-	-	-	-	-	-
Combustibles y Energía	-	-	-	-	-	-
Minería, Manufacturas y Construcción	-	-	-	-	-	-
Transporte	-	-	-	-	-	-
Comunicaciones	-	-	-	-	-	-
Turismo	-	-	-	-	-	-
Ciencia, Tecnología e Innovación	-	-	-	-	-	-
Otras Industrias y Otros Asuntos Económicos	-	-	-	-	-	-
Otras no Clasificadas en Funciones Anteriores	-	-	-	-	-	-
Transacciones de la Deuda Pública / Costo Financiero de la Deuda	-	-	-	-	-	-
Transferencias, Participaciones y Aportaciones entre Diferentes Niveles y Ordenes de Gobierno	-	-	-	-	-	-
Saneamiento del Sistema Financiero	-	-	-	-	-	-
Adeudos de Ejercicios Fiscales Anteriores	-	-	-	-	-	-
Gasto Etiquetado	-	-	-	-	-	-
Gobierno	-	-	-	-	-	-
Legislación	-	-	-	-	-	-
Justicia	-	-	-	-	-	-
Coordinación de la Política de Gobierno	-	-	-	-	-	-
Relaciones Exteriores	-	-	-	-	-	-
Asuntos Financieros y Hacendarios	-	-	-	-	-	-
Seguridad Nacional	-	-	-	-	-	-
Asuntos de Orden Público y de Seguridad Interior	-	-	-	-	-	-
Otros Servicios Generales	-	-	-	-	-	-
Desarrollo Social	-	-	-	-	-	-
Protección Ambiental	-	-	-	-	-	-
Vivienda y Servicios a la Comunidad	-	-	-	-	-	-
Salud	-	-	-	-	-	-
Recreación, Cultura y Otras Manifestaciones Sociales	-	-	-	-	-	-
Educación	-	-	-	-	-	-
Protección Social	-	-	-	-	-	-
Otros Asuntos Sociales	-	-	-	-	-	-
Desarrollo Económico	-	-	-	-	-	-
Asuntos Económicos, Comerciales y Laborales en Gral.	-	-	-	-	-	-
Agropecuaria, Silvicultura, Pesca y Caza	-	-	-	-	-	-
Combustibles y Energía	-	-	-	-	-	-
Minería, Manufacturas y Construcción	-	-	-	-	-	-
Transporte	-	-	-	-	-	-
Comunicaciones	-	-	-	-	-	-
Turismo	-	-	-	-	-	-
Ciencia, Tecnología e Innovación	-	-	-	-	-	-
Otras Industrias y Otros Asuntos Económicos	-	-	-	-	-	-
Otras no Clasificadas en Funciones Anteriores	-	-	-	-	-	-
Transacciones de la Deuda Pública / Costo Financiero de la Deuda	-	-	-	-	-	-
Transferencias, Participaciones y Aportaciones entre Diferentes Niveles y Ordenes de Gobierno	-	-	-	-	-	-
Saneamiento del Sistema Financiero	-	-	-	-	-	-
Adeudos de Ejercicios Fiscales Anteriores	-	-	-	-	-	-
Total del Egresos	14,729,000	-	14,729,000	9,594,158	9,594,158	5,134,842

Concepto	Egresos					Subejercicio
	Aprobado	Ampliaciones/ (Reducciones)	Modificado	Devengado	Pagado	
Gasto No Etiquetado	10,498,365	-	10,498,365	6,028,958	6,028,958	4,469,407
<i>Personal Administrativo y de Servicio Público</i>	10,498,365	-	10,498,365	6,028,958	6,028,958	4,469,407
<i>Magisterio</i>	-	-	-	-	-	-
<i>Servicios de Salud</i>	-	-	-	-	-	-
Personal Administrativo	-	-	-	-	-	-
Personal Médico, Paramédico y afín	-	-	-	-	-	-
<i>Seguridad Pública</i>	-	-	-	-	-	-
<i>Gastos Asociados a la Implementación de Nuevas Leyes Fed. o Reformas a las Mismas</i>	-	-	-	-	-	-
Nombre del Programa o Ley 1	-	-	-	-	-	-
Nombre del Programa o Ley 2	-	-	-	-	-	-
<i>Sentencias Laborales Definitivas</i>	-	-	-	-	-	-
Gasto Etiquetado	-	-	-	-	-	-
<i>Personal Administrativo y de Servicio Público</i>	-	-	-	-	-	-
<i>Magisterio</i>	-	-	-	-	-	-
<i>Servicios de Salud</i>	-	-	-	-	-	-
Personal Administrativo	-	-	-	-	-	-
Personal Médico, Paramédico y afín	-	-	-	-	-	-
<i>Seguridad Pública</i>	-	-	-	-	-	-
<i>Gastos Asociados a la Implementación de Nuevas Leyes Fed. o Reformas a las Mismas</i>	-	-	-	-	-	-
Nombre del Programa o Ley 1	-	-	-	-	-	-
Nombre del Programa o Ley 2	-	-	-	-	-	-
<i>Sentencias Laborales Definitivas</i>	-	-	-	-	-	-
Total del Gasto en Servicios Personales	10,498,365	-	10,498,365	6,028,958	6,028,958	4,469,407

INSTITUTO DE DESARROLLO Y FORTALECIMIENTO MUNICIPAL DEL ESTADO DE MORELOS
 Estado Analítico del Ejercicio del Presupuesto de Egresos
 Clasificación Económica (por Tipo de Gasto)
 Del 1 de enero al 30 septiembre de 2021
 (Pesos)

Concepto	Egresos						Subejercicio
	Aprobado	Ampliaciones/ (Reducciones)	Modificado	Devengado	Pagado		
	1	2	3 = (1 + 2)	4	5	6 = (3 - 4)	
Gasto Corriente	13,145,623	-	13,145,623	8,442,808	8,442,808	4,702,815	
Gasto de Capital	83,377	-	83,377	83,377	83,377	-	
Amortización de la Deuda y Disminución de Pasivos	-	-	-	-	-	-	
Pensiones y Jubilaciones	1,500,000	-	1,500,000	1,067,973	1,067,973	432,027	
Participaciones	-	-	-	-	-	-	
Total del Gasto	14,729,000	-	14,729,000	9,594,158	9,594,158	5,134,842	



Identificación de Crédito o Instrumento	Devengado	Pagado
Créditos Bancarios		
NO APLICA		
Total de Intereses de Créditos Bancarios		
	-	-
Otros Instrumentos de Deuda		
NO APLICA		
Total de Intereses de Otros Instrumentos de Deuda		
	-	-
TOTAL		
	-	-



IDEFOMM

Instituto de Desarrollo y
Fortalecimiento Municipal
del Estado de Morelos

Información Programática

CUENTA PÚBLICA
INSTITUTO DE DESARROLLO Y FORTALECIMIENTO
MUNICIPAL DEL ESTADO DE MORELOS
ENERO - SEPTIEMBRE

2021

Concepto	Egresos					Subejercicio
	Aprobado	Ampliaciones/ (Reducciones)	Modificado	Devengado	Pagado	
	1	2	3 = (1 + 2)	4	5	
Programas						
Subsidios: Sector Social y Privado o Ent. Federativas y Municipios						
Sujetos a Reglas de Operación	-	-	-	-	-	-
Otros Subsidios	-	-	-	-	-	-
Desempeño de las Funciones	14,729,000	-	14,729,000	9,594,158	9,594,158	5,134,842
Prestación de Servicios Públicos	-	-	-	-	-	-
Provisión de Bienes Públicos	-	-	-	-	-	-
Planeación, Seguimiento y Evaluación de Políticas Públicas	14,729,000	-	14,729,000	9,594,158	9,594,158	5,134,842
Promoción y Fomento	-	-	-	-	-	-
Regulación y Supervisión	-	-	-	-	-	-
Funciones de las Fuerzas Armadas (Únicamente Gobierno Federal)	-	-	-	-	-	-
Específicos	-	-	-	-	-	-
Proyectos de Inversión	-	-	-	-	-	-
Administrativos y de Apoyo	-	-	-	-	-	-
Apoyo al Proceso Presupuestario y para Mejorar la Eficiencia Institucional	-	-	-	-	-	-
Apoyo a la Función Pública y al Mejoramiento de la Gestión	-	-	-	-	-	-
Operaciones Ajenas	-	-	-	-	-	-
Compromisos	-	-	-	-	-	-
Obligaciones de Cumplimiento de Resolución Jurisdiccional	-	-	-	-	-	-
Desastres Naturales	-	-	-	-	-	-
Obligaciones	-	-	-	-	-	-
Pensiones y Jubilaciones	-	-	-	-	-	-
Aportaciones a la Seguridad Social	-	-	-	-	-	-
Aportaciones a Fondos de Estabilización	-	-	-	-	-	-
Aportaciones a Fondos de Inversión y Reestructura de Pensiones	-	-	-	-	-	-
Programas de Gasto Federalizado (Gobierno Federal)	-	-	-	-	-	-
Gasto Federalizado	-	-	-	-	-	-
Participaciones a Entidades Federativas y Municipios	-	-	-	-	-	-
Costo financiero, deuda o apoyos a deudores y ahorradores de la banca	-	-	-	-	-	-
Adeudos de ejercicios fiscales anteriores	-	-	-	-	-	-
Total del Gasto	14,729,000	-	14,729,000	9,594,158	9,594,158	5,134,842



INSTITUTO DE DESARROLLO Y FORTALECIMIENTO MUNICIPAL DEL ESTADO DE MORELOS

Indicadores de Postura Fiscal

Del 1 de enero al 30 septiembre de 2021
(Pesos)



Concepto	Estimado	Devengado	Pagado ³
I. Ingresos Presupuestarios (I=1+2)	14,729,000	11,692,191	11,692,191
1. Ingresos del Gobierno de la Entidad Federativa 1	-	-	-
2. Ingresos del Sector Paraestatal 1	14,729,000	11,692,191	11,692,191
II. Egresos Presupuestarios (II=3+4)	14,729,000	9,594,158	9,594,158
3. Egresos del Gobierno de la Entidad Federativa 2	14,729,000	9,594,158	9,594,158
4. Egresos del Sector Paraestatal 2	-	-	-
III. Balance Presupuestario (Superávit o Déficit) (III = I - II)	-	2,098,033	2,098,033

Concepto	Estimado	Devengado	Pagado ³
III. Balance presupuestario (Superávit o Déficit)	-	2,098,033	2,098,033
IV. Intereses, Comisiones y Gastos de la Deuda	-	-	-
V. Balance Primario (Superávit o Déficit) (V= III - IV)	-	2,098,033	2,098,033

Concepto	Estimado	Devengado	Pagado ³
A. Financiamiento	-	-	-
B. Amortización de la deuda	-	-	-
C. Endeudamiento ó desendeudamiento (C = A - B)	-	-	-

1 Los Ingresos que se presentan son los ingresos presupuestarios totales sin incluir los ingresos por financiamientos. Los Ingresos del Gobierno de la Entidad Federativa corresponden a los del Poder Ejecutivo, Legislativo Judicial y Autónomos.

2 Los egresos que se presentan son los egresos presupuestarios totales sin incluir los egresos por amortización. Los egresos del Gobierno de la Entidad Federativa corresponden a los del Poder Ejecutivo, Legislativo, Judicial y Órganos Autónomos.

3 Para Ingresos se reportan los ingresos recaudados; para egresos se reportan los egresos pagados.



IDEFOMM

Instituto de Desarrollo y
Fortalecimiento Municipal
del Estado de Morelos

Anexos

CUENTA PÚBLICA
INSTITUTO DE DESARROLLO Y FORTALECIMIENTO
MUNICIPAL DEL ESTADO DE MORELOS
ENERO - SEPTIEMBRE

2021



MORELOS
2018 - 2024



Instituto de la Mujer para el Estado de Morelos

CUENTA PÚBLICA CONSOLIDADA
ORGANISMOS AUTÓNOMOS
ENERO - SEPTIEMBRE

2021



Introducción

CUENTA PÚBLICA
INSTITUTO DE LA MUJER PARA EL ESTADO DE
MORELOS
ENERO - SEPTIEMBRE

2021

CUENTA PÚBLICA ENERO-SEPTIEMBRE 2021 INTRODUCCION

En apego a la normatividad establecida por la Ley General de Contabilidad Gubernamental el Instituto de la Mujer para el Estado de Morelos transparenta la Cuenta Pública Armonizada, presenta sus Estados Financieros y demás Información Presupuestaria, Programática y Contable que resulta del registros de sus operaciones por un periodo determinado, misma que tiene como propósito la rendición de cuentas sobre la administración de los ingresos y egresos de los recursos públicos durante un periodo determinado, elaborado conforme a las disposiciones legales, los criterios que marca la Ley General de Contabilidad Gubernamental (LGCG) y las normas y lineamientos de transparencia que emite la federación a través del Consejo Nacional de Armonización Contable (CONAC).

La Cuenta Pública Anual que se presenta fortalece la cultura de rendición de cuentas y la práctica cotidiana de la transparencia en la gestión pública. En estricto apego a los artículos 8, de la Ley de Fiscalización y Rendición de Cuentas del Estado de Morelos; 52, 53 y 54 de la Ley General de Contabilidad Gubernamental (LGCG), y al Acuerdo por el que se armoniza la estructura de las cuentas públicas emitido por el Consejo Nacional de Armonización Contable (CONAC) y publicado en el Diario Oficial de la Federación el 30 de diciembre de 2013, la Cuenta Pública Anual que se presenta por el periodo comprendido entre el 01 de enero al 30 de septiembre del 2021, obedece a la estructura y contenidos establecidos en los ordenamientos antes señalados.

Los documentos que dan origen a la elaboración de la Cuenta Pública, lo constituyen la Ley de Ingresos y el Presupuesto de Egresos del Gobierno del Estado de Morelos autorizado y publicado en el Periódico Oficial “Tierra y Libertad” mediante periódico número Cinco Mil Ochocientos Noventa y Nueve para el Ejercicio Fiscal 2021, aprobados por la Quincuagésima Cuarta Legislatura del Congreso del Estado Libre y Soberano de Morelos, en ejercicio de las facultades conferidas por la Constitución Política del Estado Libre y Soberano de Morelos, con el siguiente contenido:



**CUENTA PÚBLICA
ENERO-SEPTIEMBRE 2021
INTRODUCCION**

I. Información Contable

- a) Estado de Actividades.
- b) Estado de Situación Financiera.
- c) Estado de Situación Financiera Detallado-LDF.
- d) Estado de Cambios en la Situación Financiera.
- e) Estado Analítico del Activo.
- f) Estado Analítico de la Deuda y Otros Pasivos.
- g) Informe Analítico de la Deuda Pública y Otros Pasivos-LDF.
- h) Informe Analítico de Obligaciones diferentes de Financiamientos
- i) Estado de Variación en la Hacienda Pública.
- j) Estado de Flujos de Efectivo.
- k) Informe de Pasivos Contingentes.
- l) Notas a los Estados Financieros.
- m) Conciliación entre los Ingresos Presupuestarios y Contables
- n) Conciliación entre los Egresos Presupuestarios y los Gastos Contables

II. Información Presupuestaria

- a) Balance Presupuestario-LDF.
- b) Estado Analítico de Ingresos.
- c) Estado Analítico de Ingresos Detallado-LDF
- d) Estado Analítico del Ejercicio del Presupuesto de Egresos
 - Clasificación por Objeto del Gasto.
 - Clasificación por Objeto del Gasto-LDF.
 - Clasificación Administrativa.
 - Clasificación Administrativa-LDF.
 - Clasificación Funcional.
 - Clasificación Funcional-LDF.
 - Clasificación de Servicios Personales por Categoría.
 - Clasificación Económica.
- e) Endeudamiento Neto.
- f) Intereses de la Deuda.
- g) Flujo de fondos que resuma todas las operaciones (Formato libre).



**CUENTA PÚBLICA
ENERO-SEPTIEMBRE 2021
INTRODUCCION**

III. Información Programática

- a) Gasto por Categoría Programática.
- b) Indicadores de Postura Fiscal.
- c) Programas y Proyectos de Inversión.
- d) Indicadores de Resultados (Formato libre)

IV. Anexos.

- a) Relación de Bienes Muebles.
- b) Relación de Bienes Inmuebles.
- c) Relación de Cuentas Bancarias Productivas Específicas.
- d) Relación de Esquemas Bursátiles y Coberturas Financieras. (Formato libre)

En la Cuenta Pública y sus anexos, se presenta información detallada para facilitar el análisis y evaluación de las cifras que la integran, así como el cumplimiento a los objetivos contenidos en los programas, en apego al Presupuesto de Egresos para el ejercicio fiscal 2021. Por lo antes expuesto, se somete al Honorable Congreso del Estado, la Cuenta Pública Anual correspondiente al periodo enero-septiembre del ejercicio fiscal 2021, para su examen y revisión respectiva.





Información Contable

CUENTA PÚBLICA
INSTITUTO DE LA MUJER PARA EL ESTADO DE
MORELOS
ENERO - SEPTIEMBRE

2021

Concepto	2021	2020	Concepto	2021	2020
INGRESOS Y OTROS BENEFICIOS			GASTOS Y OTRAS PÉRDIDAS		
<i>Ingresos de la Gestión</i>			<i>Gastos de Funcionamiento</i>		
Impuestos	68,404	159,104	Servicios Personales	24,480,448	15,485,769
Cuotas y Aportaciones de Seguridad Social	-	-	Materiales y Suministros	9,620,583	7,745,472
Contribuciones de Mejoras	-	-	Servicios Generales	998,154	911,924
Derechos	-	-		13,861,711	6,828,373
Productos	-	-	<i>Transferencias, Asignaciones, Subsidios y Otras Ayudas</i>		
Aprovechamientos	-	-	Transferencias Internas y Asignaciones al Sector Público	1,370,775	101,273
Ingresos por Venta de Bienes y Prestación de Servicios	68,404	159,104	Transferencias al Resto del Sector Público	-	-
			Subsidios y Subvenciones	-	-
<i>Participaciones, Aportaciones, Convenios, Incentivos Derivados de la Colaboración Fiscal, Fondos Distintos de Aportaciones, Transferencias, Asignaciones, Subsidios y Subvenciones, y Pensiones y Jubilaciones</i>	34,351,426	33,039,318	Ayudas Sociales	-	-
Participaciones, Aportaciones, Convenios, Incentivos Derivados de la Colaboración Fiscal y Fondos Distintos de Aportaciones	18,375,015	15,520,021	Pensiones y Jubilaciones	170,775	101,273
Transferencias, Asignaciones, Subsidios y Subvenciones, y Pensiones y Jubilaciones	15,976,411	17,519,297	Transferencias a Fideicomisos, Mandatos y Contratos Análogos	-	-
			Transferencias a la Seguridad Social	-	-
			Donativos	1,200,000	-
			Transferencias al Exterior	-	-
Otros Ingresos y Beneficios	41,765	-	<i>Participaciones y Aportaciones</i>		
Ingresos Financieros	41,765	-	Participaciones	-	-
Incremento por Variación de Inventarios	-	-	Aportaciones	-	-
Disminución del Exceso de Estimaciones por Pérdida o Deterioro u Obsolescencia	-	-	Convenios	-	-
Disminución del Exceso de Provisiones	-	-	<i>Intereses, Comisiones y Otros Gastos de la Deuda Pública</i>		
Otros Ingresos y Beneficios Varios	-	-	Intereses de la Deuda Pública	-	-
			Comisiones de la Deuda Pública	-	-
			Gastos de la Deuda Pública	-	-
			Costo por Coberturas	-	-
			Apoyos Financieros	-	-
Total de Ingresos y Otros Beneficios	34,461,595	33,198,422	<i>Otros Gastos y Pérdidas Extraordinarias</i>		
			Estimaciones, Depreciaciones, Deterioros, Obsolescencia y Amortizaciones	-	-
			Provisiones	-	-
			Disminución de Inventarios	-	-
			Aumento por Insuficiencia de Estimaciones por Pérdida o Deterioro u Obsolescencia	-	-
			Aumento por Insuficiencia de Provisiones	-	-
			Otros Gastos	-	-
			<i>Inversión Pública</i>		
			Inversión Pública no Capitalizable	-	-
			Total de Gastos y Otras Pérdidas	25,851,223	15,587,042
			Resultados del Ejercicio (Ahorro/Desahorro)	8,610,372	17,611,380

Bajo protesta de decir verdad declaramos que los Estados Financieros y sus notas, son razonablemente correctos y son responsabilidad del emisor.

CONCEPTO	Año		CONCEPTO	Año	
	2021	2020		2021	2020
ACTIVO			PASIVO		
Activo Circulante			Pasivo Circulante		
Efectivo y Equivalentes	12,905,186	17,874,808	Cuentas por Pagar a Corto Plazo	398,050	533,906
Derechos a Recibir Efectivo o Equivalentes	929,529	1,496,347	Documentos por Pagar a Corto Plazo	-	-
Derechos a Recibir Bienes o Servicios	30,000	30,000	Porción a Corto Plazo de la Deuda Pública a Largo Plazo	-	-
Inventarios	-	-	Títulos y Valores a Corto Plazo	-	-
Almacenes	-	-	Pasivos Diferidos a Corto Plazo	-	-
Estimación por Pérdida o Deterioro de Activos Circulantes	-	-	Fondos y Bienes de Terceros en Garantía y/o Administración a Corto Plazo	(5,566)	2,706
Otros Activos Circulantes	-	-	Provisiones a Corto Plazo	-	-
Total de Activos Circulantes	13,864,715	19,401,155	Otros Pasivos a Corto Plazo	-	-
			Total de Pasivos Circulantes	392,484	536,612
Activo No Circulante			Pasivo No Circulante		
Inversiones Financieras a Largo Plazo	-	-	Cuentas por Pagar a Largo Plazo	-	-
Derechos a Recibir Efectivo o Equivalentes a Largo Plazo	-	-	Documentos por Pagar a Largo Plazo	-	-
Bienes Inmuebles, Infraestructura y Construcciones en Proceso	-	-	Deuda Pública a Largo Plazo	-	-
Bienes Muebles	13,617,634	12,348,417	Pasivos Diferidos a Largo Plazo	-	-
Activos Intangibles	366,030	239,576	Fondos y Bienes de Terceros en Garantía y/o en Administración a Largo Plazo	-	-
Depreciación, Deterioro y Amortización Acumulada de Bienes	(10,487,668)	(9,609,439)	Provisiones a Largo Plazo	-	-
Activos Diferidos	-	-	Total de Pasivos No Circulantes	-	-
Estimación por Pérdida o Deterioro de Activos no Circulantes	-	-	Total del Pasivo	392,484	536,612
Otros Activos no Circulantes	-	-	HACIENDA PÚBLICA / PATRIMONIO		
Total de Activos No Circulantes	3,495,996	2,978,554	Hacienda Pública / Patrimonio Contribuido		
Total del Activo	17,360,711	22,379,709	Aportaciones	-	-
			Donaciones de Capital	-	-
			Actualización de la Hacienda Pública / Patrimonio	-	-
			Hacienda Pública / Patrimonio Generado	16,968,227	21,843,097
			Resultados del Ejercicio (Ahorro / Desahorro)	8,610,372	17,611,380
			Resultados de Ejercicios Anteriores	6,564,686	6,521,814
			Revalúos	(2,290,096)	(2,290,097)
			Reservas	4,083,265	-
			Rectificaciones de Resultados de Ejercicios Anteriores	-	-
			Exceso o Insuficiencia en la Actualización de la Hacienda Pública / Patrimonio	-	-
			Resultado por Posición Monetaria	-	-
			Resultado por Tenencia de Activos no Monetarios	-	-
			Total Hacienda Pública / Patrimonio	16,968,227	21,843,097
			Total del Pasivo y Hacienda Pública / Patrimonio	17,360,711	22,379,709

Bajo protesta de decir verdad declaramos que los Estados Financieros y sus notas, son razonablemente correctos y son responsabilidad del emisor.

CONCEPTO	30 de septiembre 2021	31 de diciembre 2020	CONCEPTO	30 de septiembre 2021	31 de diciembre 2020
ACTIVO			PASIVO		
Activo Circulante			Activo Circulante		
Efectivo y Equivalentes	12,905,186	5,257,652	Cuentas por Pagar a Corto Plazo		398,050
Efectivo	20,000	5,257,652	Servicios Personales por Pagar a Corto Plazo		71,070
Bancos/Tesorería	12,885,186	-	Proveedores por Pagar a Corto Plazo		3,891
Bancos/Dependencias y Otros	-	-	Contratistas por Obras Públicas por Pagar a Corto Plazo		-
Inversiones Temporales (Hasta 3 meses)	-	-	Participaciones y Aportaciones por Pagar a Corto Plazo		-
Fondos con Afectación Específica	-	-	Transferencias Otorgadas por Pagar a Corto Plazo		-
Depósitos de Fondos de Terceros en Garantía y/o Admón.	-	-	Int., Comisiones y Otros Gastos de la Deuda Púb. por Pagar a Corto Plazo		-
Otros Efectivos y Equivalentes	-	-	Retenciones y Contribuciones por Pagar a Corto Plazo		259,280
			Devoluciones de la Ley de Ingresos por Pagar a Corto Plazo		-
			Otras Cuentas por Pagar a Corto Plazo		63,809
Derechos a Recibir Efectivo o Equivalentes	929,529	1,675,634			
Inversiones Financieras de Corto Plazo	-	-	Documentos por Pagar a Corto Plazo		-
Cuentas por Cobrar a Corto Plazo	921,600	1,675,634	Documentos Comerciales por Pagar a Corto Plazo		-
Deudores Diversos por Cobrar a Corto Plazo	7,320	-	Documentos con Contratistas por Obras Pub. por Pagar a Corto Plazo		-
Ingresos por Recuperar a Corto Plazo	609	-	Otros Documentos por Pagar a Corto Plazo		-
Deudores por Anticipos de la Tesorería a Corto Plazo	-	-			
Préstamos Otorgados a Corto Plazo	-	-	Porción a Corto Plazo de la Deuda Pública a Largo Plazo		-
Otros Derechos a Recibir Efectivo o Equiv. a Corto Plazo	-	-	Porción a Corto Plazo de la Deuda Pública		-
			Porción a Corto Plazo de Arrendamiento Financiero		-
Derechos a Recibir Bienes o Servicios	30,000	30,000			
Ant. a Proveedores por Adq. de Bienes y Prest. de Serv. a Corto Plazo	30,000	30,000	Títulos y Valores a Corto Plazo		-
Ant. a Proveedores por Adq. de Bienes Imm. y Muebles a Corto Plazo	-	-			
Ant. a Proveedores por Adq. de Bienes Intangibles a Corto Plazo	-	-	Pasivos Diferidos a Corto Plazo		-
Anticipo a Contratistas por Obras Públicas a Corto Plazo	-	-	Ingresos Cobrados por Adelantado a Corto Plazo		-
Otros Derechos a Recibir Bienes o Servicios a Corto Plazo	-	-	Intereses Cobrados por Adelantado a Corto Plazo		-
			Otros Pasivos Diferidos a Corto Plazo		-
Inventarios	-	-			
Inventario de Mercancías para Venta	-	-	Fondos y Bienes de Terceros en Garantía y/o Admón. a C. P.		(5,566)
Inventario de Mercancías Terminadas	-	-	Fondos en Garantía a Corto Plazo		(5,566)
Inventario de Mercancías en Proceso de Elaboración	-	-	Fondos en Administración a Corto Plazo		-
Inventario de Materias Primas, Mat. y Suministros para Producción	-	-	Fondos Contingentes a Corto Plazo		-
Bienes en Tránsito	-	-	Fondos de Fideicomisos, Mandatos y Contratos Análogos a Corto Plazo		-
			Otros Fondos de Terceros en Garantía y/o Administración a Corto Plazo		-
Almacenes	-	-	Valores y Bienes en Garantía a Corto Plazo		-
Estimación por Pérdida o Deterioro de Activos Circulantes	-	-	Provisiones a Corto Plazo		-
Est. para Ctas. Incobrables por Derechos a Recibir Efectivo o Equiv.	-	-	Provisión para Demandas y Juicios a Corto Plazo		-
Estimación por Deterioro de Inventarios	-	-	Provisión para Contingencias a Corto Plazo		-
			Otras Provisiones a Corto Plazo		-
Otros Activos Circulantes	-	-			
Valores en Garantía	-	-	Otros Pasivos a Corto Plazo		-
Bienes en Garantía (excluye depósitos de fondos)	-	-	Ingresos por Clasificar		-
Bienes Deriv. de Embargos, Decom., Aseguramientos y Dación en Pago	-	-	Recaudación por Participar		-
Adquisición con Fondos de Terceros	-	-	Otros Pasivos Circulantes		-
Total de Activos Circulantes	13,864,715	6,963,286	Total de Pasivos Circulantes	392,484	

CONCEPTO	30 de septiembre 2021	31 de diciembre 2020	CONCEPTO	30 de septiembre 2021	31 de diciembre 2020
Activo No Circulante			Pasivo No Circulante		
Inversiones Financieras a Largo Plazo	-	-	Cuentas por Pagar a Largo Plazo	-	2,010,420
Derechos a Recibir Efectivo o Equivalentes a Largo Plazo	-	-	Documentos por Pagar a Largo Plazo	-	-
Bienes Inmuebles, Infraestructura y Const. en Proceso	-	-	Deuda Pública a Largo Plazo	-	-
Bienes Muebles	13,617,634	13,543,482	Pasivos Diferidos a Largo Plazo	-	-
Activos Intangibles	366,030	366,030	Fdos. y Bienes de Terceros en Garantía y/o en Admón. a L.P.	-	5,859
Depreciación, Deterioro y Amortización Acumulada de Bienes	(10,487,668)	(10,487,668)	Provisiones a Largo Plazo	-	-
Activos Diferidos	-	-	Total de Pasivos No Circulantes	-	2,016,279
Estimación por Pérdida o Deterioro de Activos no Circulantes	-	-	Total del Pasivo	392,484	2,016,279
Otros Activos no Circulantes	-	-			
Total de Activos No Circulantes	3,495,996	3,421,844	HACIENDA PÚBLICA / PATRIMONIO		
Total del Activo	17,360,711	10,385,130	<i>Hacienda Pública / Patrimonio Contribuido</i>	-	-
			Aportaciones	-	-
			Donaciones de Capital	-	-
			Actualización de la Hacienda Pública / Patrimonio	-	-
			<i>Hacienda Pública / Patrimonio Generado</i>	16,968,227	8,368,851
			Resultados del Ejercicio (Ahorro / Desahorro)	8,610,372	4,083,265
			Resultados de Ejercicios Anteriores	6,564,686	6,575,683
			Revalúos	(2,290,096)	(2,290,097)
			Reservas	4,083,265	-
			Rectificaciones de Resultados de Ejercicios Anteriores	-	-
			<i>Exceso o Insuficiencia en la Actualización de la Hacienda Pública / Patrimonio</i>	-	-
			Resultado por Posición Monetaria	-	-
			Resultado por Tenencia de Activos no Monetarios	-	-
			Total Hacienda Pública / Patrimonio	16,968,227	8,368,851
			Total del Pasivo y Hacienda Pública / Patrimonio	17,360,711	10,385,130

Bajo protesta de decir verdad declaramos que los Estados Financieros y sus notas, son razonablemente correctos y son responsabilidad del emisor.

Concepto	Origen	Aplicación	Concepto	Origen	Aplicación
ACTIVO	746,105	7,721,686	PASIVO	398,050	2,021,845
<i>Activo Circulante</i>	<i>746,105</i>	<i>7,647,534</i>	<i>Pasivo Circulante</i>	<i>398,050</i>	<i>5,566</i>
Efectivo y Equivalentes	-	7,647,534	Cuentas por Pagar a Corto Plazo	398,050	-
Derechos a Recibir Efectivo o Equivalentes	746,105	-	Documentos por Pagar a Corto Plazo	-	-
Derechos a Recibir Bienes o Servicios	-	-	Porción a Corto Plazo de la Deuda Pública a Largo Plazo	-	-
Inventarios	-	-	Títulos y Valores a Corto Plazo	-	-
Almacenes	-	-	Pasivos Diferidos a Corto Plazo	-	-
Estimación por Pérdida o Deterioro de Activos Circulantes	-	-	Fdos. y Bienes de Terceros en Garantía y/o Admón. a C. P.	-	5,566
Otros Activos Circulantes	-	-	Provisiones a Corto Plazo	-	-
			Otros Pasivos a Corto Plazo	-	-
<i>Activo No Circulante</i>	<i>-</i>	<i>74,152</i>	<i>Pasivo No Circulante</i>	<i>-</i>	<i>2,016,279</i>
Inversiones Financieras a Largo Plazo	-	-	Cuentas por Pagar a Largo Plazo	-	2,010,420
Derechos a Recibir Efectivo o Equivalentes a Largo Plazo	-	-	Documentos por Pagar a Largo Plazo	-	-
Bienes Inmuebles, Infraestructura y Constr. en Proceso	-	-	Deuda Pública a Largo Plazo	-	-
Bienes Muebles	-	74,152	Pasivos Diferidos a Largo Plazo	-	-
Activos Intangibles	-	-	Fdos. y Bienes de Terceros en Garantía y/o Admón. a L. P.	-	5,859
Depreciación, Deterioro y Amort. Acumulada de Bienes	-	-	Provisiones a Largo Plazo	-	-
Activos Diferidos	-	-			
Est. por Pérdida o Deterioro de Activos no Circulantes	-	-	HACIENDA PÚBLICA / PATRIMONIO	8,610,373	10,997
Otros Activos no Circulantes	-	-	<i>Hacienda Pública / Patrimonio Contribuido</i>	<i>-</i>	<i>-</i>
			Aportaciones	-	-
			Donaciones de Capital	-	-
			Actualización de la Hacienda Pública / Patrimonio	-	-
			<i>Hacienda Pública / Patrimonio Generado</i>	<i>8,610,373</i>	<i>10,997</i>
			Resultados del Ejercicio (Ahorro / Desahorro)	4,527,107	-
			Resultados de Ejercicios Anteriores	-	10,997
			Revalúos	1	-
			Reservas	4,083,265	-
			Rectificaciones de Resultados de Ejercicios Anteriores	-	-
			Exceso o Insuficiencia en la Actualización de la Hacienda Pública / Patrimonio	-	-
			Resultado por Posición Monetaria	-	-
			Resultado por Tenencia de Activos no Monetarios	-	-

Bajo protesta de decir verdad declaramos que los Estados Financieros y sus notas, son razonablemente correctos y son responsabilidad del emisor.

INSTITUTO DE LA MUJER PARA EL ESTADO DE MORELOS

 Estado Analítico del Activo
 Del 1 de enero al 30 septiembre de 2021
 (Pesos)

Concepto	Saldo Inicial 1	Cargos del Periodo 2	Abonos del Periodo 3	Saldo Final 4 = (1 + 2 - 3)	Variación del Periodo (4 - 1)
ACTIVO	10,385,130	73,248,647	66,273,066	17,360,711	6,975,581
<i>Activo Circulante</i>	<i>6,963,286</i>	<i>73,174,054</i>	<i>66,272,625</i>	<i>13,864,715</i>	<i>6,901,429</i>
Efectivo y Equivalentes	5,257,652	38,594,167	30,946,633	12,905,186	7,647,534
Derechos a Recibir Efectivo o Equivalentes	1,675,634	34,579,887	35,325,992	929,529	(746,105)
Derechos a Recibir Bienes o Servicios	30,000	-	-	30,000	-
Inventarios	-	-	-	-	-
Almacenes	-	-	-	-	-
Estimación por Pérdida o Deterioro de Activos Circulantes	-	-	-	-	-
Otros Activos Circulantes	-	-	-	-	-
Activo No Circulante	3,421,844	74,593	441	3,495,996	74,152
Inversiones Financieras a Largo Plazo	-	-	-	-	-
Derechos a Recibir Efectivo o Equivalentes a Largo Plazo	-	-	-	-	-
Bienes Inmuebles, Infraestructura y Constr. en Proceso	-	-	-	-	-
Bienes Muebles	13,543,482	74,593	441	13,617,634	74,152
Activos Intangibles	366,030	-	-	366,030	-
Depreciación, Deterioro y Amort. Acumulada de Bienes	(10,487,668)	-	-	(10,487,668)	-
Activos Diferidos	-	-	-	-	-
Est. por Pérdida o Deterioro de Activos no Circulantes	-	-	-	-	-
Otros Activos no Circulantes	-	-	-	-	-

Bajo protesta de decir verdad declaramos que los Estados Financieros y sus notas, son razonablemente correctos y son responsabilidad del emisor.

Denominación de las Deudas	Moneda de Contratación	Institución o País Acreedor	Saldo Inicial del Periodo	Saldo Final del Periodo
DEUDA PÚBLICA				
Corto Plazo				
Deuda Interna	Pesos		-	-
Instituciones de Crédito			-	-
Títulos y Valores			-	-
Arrendamientos Financieros			-	-
Deuda Externa	Pesos		-	-
Organismos Financieros Internacionales			-	-
Deuda Bilateral			-	-
Títulos y Valores			-	-
Arrendamientos Financieros			-	-
<i>Subtotal a Corto Plazo</i>			-	-
Largo Plazo				
Deuda Interna	Pesos		-	-
Instituciones de Crédito			-	-
Títulos y Valores			-	-
Arrendamientos Financieros			-	-
Deuda Externa	Pesos		-	-
Organismos Financieros Internacionales			-	-
Deuda Bilateral			-	-
Títulos y Valores			-	-
Arrendamientos Financieros			-	-
<i>Subtotal a Largo Plazo</i>			-	-
Otros Pasivos			2,016,279	392,484
Total Deuda y Otros Pasivos			2,016,279	392,484

Bajo protesta de decir verdad declaramos que los Estados Financieros y sus notas, son razonablemente correctos y son responsabilidad del emisor.

Denominación de la Deuda Pública y Otros Pasivos	Saldo al 31 de Diciembre de 2020	Disposiciones del Periodo	Amortizaciones del Periodo	Revaluaciones, Reclasificaciones y Otros Ajustes	Saldo Final del Periodo	Pago de Intereses del Periodo	Pago de Comisiones y demás costos asociados durante el Periodo
Deuda Pública	-	-	-	-	-	-	-
Corto Plazo	-	-	-	-	-	-	-
Instituciones de Crédito	-	-	-	-	-	-	-
Títulos y Valores	-	-	-	-	-	-	-
Arrendamientos Financieros	-	-	-	-	-	-	-
Largo Plazo	-	-	-	-	-	-	-
Instituciones de Crédito	-	-	-	-	-	-	-
Títulos y Valores	-	-	-	-	-	-	-
Arrendamientos Financieros	-	-	-	-	-	-	-
Otros Pasivos	2,016,279	-	-	-	392,484	-	-
Total de la Deuda Pública y Otros Pasivos	2,016,279	-	-	-	392,484	-	-
Deuda Contingente¹ (Informativo)							
Deuda Contingente 1	-	-	-	-	-	-	-
Deuda Contingente 2	-	-	-	-	-	-	-
Deuda Contingente xx	-	-	-	-	-	-	-
Valor de Instrumentos Bono Cupón Cero²							
Instrumento Bono Cupón Cero 1	-	-	-	-	-	-	-
Instrumento Bono Cupón Cero 2	-	-	-	-	-	-	-
Instrumento Bono Cupón Cero 3	-	-	-	-	-	-	-

1 Se refiere a cualquier Financiamiento sin fuente o garantía de pago definida, que sea asumida de manera solidaria o subsidiaria por las Entidades Federativas con sus Municipios, organismos descentralizados y empresas de participación estatal mayoritaria y fideicomisos, locales o municipales, y por los Municipios con sus respectivos organismos descentralizados y empresas de participación municipal mayoritaria.

2 Se refiere al valor del Bono Cupón Cero que respalda el pago de los créditos asociados al mismo (Activo).

Obligaciones a Corto Plazo	Monto Contratado	Plazo Pactado	Tasa de Interés	Comisiones y Costos Relacionados	Tasa Efectiva
Obligaciones a Corto Plazo (Informativo)					
Crédito 1	-	-	-	-	-
Crédito 2	-	-	-	-	-
Crédito xx	-	-	-	-	-

Bajo protesta de decir verdad declaramos que los Estados Financieros y sus notas, son razonablemente correctos y son responsabilidad del emisor.

Denominación de las Obligaciones Diferentes de Financiamiento	Fecha del Contrato	Fecha de inicio de operación del proyecto	Fecha de vencimiento	Monto de la inversión pactado	Plazo pactado	Monto promedio mensual del pago de la contraprestación	Monto promedio mensual del pago de la contraprestación correspondiente al pago de inversión	Monto pagado de la inversión al 30 de septiembre de 2021	Monto pagado de la inversión actualizado al 30 de septiembre de 2021	Saldo pendiente por pagar de la inversión al 30 de septiembre de 2021
Asociaciones Público Privadas (APP' s)				-		-	-	-	-	-
APP 1				-		-	-	-	-	-
APP 2				-		-	-	-	-	-
APP 3				-		-	-	-	-	-
APP xx				-		-	-	-	-	-
Otros Instrumentos				-		-	-	-	-	-
Otro Instrumento 1				-		-	-	-	-	-
Otro Instrumento 2				-		-	-	-	-	-
Otro Instrumento 3				-		-	-	-	-	-
Otro Instrumento xx				-		-	-	-	-	-
Total de Obligaciones Diferentes de Financiamiento				-		-	-	-	-	-

NO APLICA

Bajo protesta de decir verdad declaramos que los Estados Financieros y sus notas, son razonablemente correctos y son responsabilidad del emisor.

Concepto	Hacienda Pública/Patrimonio Contribuido	Hacienda Pública/Patrimonio Generado de Ejercicios Anteriores	Hacienda Pública/Patrimonio Generado del Ejercicio	Exceso o Insuficiencia en la Actualización de la Hacienda Pública / Patrimonio	TOTAL
Hacienda Pública / Patrimonio Contribuido Neto de 2020	-	-	-	-	-
<i>Aportaciones</i>	-	-	-	-	-
<i>Donaciones de Capital</i>	-	-	-	-	-
<i>Actualización de la Hacienda Pública / Patrimonio</i>	-	-	-	-	-
Hacienda Pública / Patrimonio Generado Neto de 2020	-	4,285,586	4,083,265	-	8,368,851
<i>Resultados del Ejercicio (Ahorro / Desahorro)</i>	-	-	4,083,265	-	4,083,265
<i>Resultados de Ejercicios Anteriores</i>	-	6,575,683	-	-	6,575,683
<i>Revalúos</i>	-	(2,290,097)	-	-	(2,290,097)
<i>Reservas</i>	-	-	-	-	-
<i>Rectificaciones de Resultados de Ejercicios Anteriores</i>	-	-	-	-	-
Exceso o Insuficiencia en la Actualización de la Hacienda Pública / Patrimonio Neto de 2020	-	-	-	-	-
<i>Resultado por Posición Monetaria</i>	-	-	-	-	-
<i>Resultado por Tenencia de Activos no Monetarios</i>	-	-	-	-	-
Hacienda Pública / Patrimonio Neto Final de 2020	-	4,285,586	4,083,265	-	8,368,851
Cambios en la Hacienda Pública / Patrimonio Contribuido Neto de 2021	-	-	-	-	-
<i>Aportaciones</i>	-	-	-	-	-
<i>Donaciones de Capital</i>	-	-	-	-	-
<i>Actualización de la Hacienda Pública / Patrimonio</i>	-	-	-	-	-
Variaciones de la Hacienda Pública / Patrimonio Generado Neto de 2021	-	(10,997)	8,610,373	-	8,599,376
<i>Resultados del Ejercicio (Ahorro / Desahorro)</i>	-	-	8,610,372	-	8,610,372
<i>Resultados de Ejercicios Anteriores</i>	-	(10,997)	(4,083,265)	-	(4,094,262)
<i>Revalúos</i>	-	-	1	-	1
<i>Reservas</i>	-	-	4,083,265	-	4,083,265
<i>Rectificaciones de Resultados de Ejercicios Anteriores</i>	-	-	-	-	-
Cambios en el Exceso o Insuficiencia en la Actualización de la Hacienda Pública / Patrimonio Neto de 2021	-	-	-	-	-
<i>Resultado por Posición Monetaria</i>	-	-	-	-	-
<i>Resultado por Tenencia de Activos no Monetarios</i>	-	-	-	-	-
Hacienda Pública / Patrimonio Neto Final de 2021	-	4,274,589	12,693,638	-	16,968,227

Bajo protesta de decir verdad declaramos que los Estados Financieros y sus notas, son razonablemente correctos y son responsabilidad del emisor.

Concepto		2021	2020	Concepto	2021	2020
Flujos de Efectivo de las Actividades de Operación				Flujos de Efectivo de las Actividades de Inversión		
<i>Origen</i>				<i>Origen</i>		
Impuestos		34,419,830	33,198,421	Bienes Inmuebles, Infraestructura y Construcciones en Proceso	-	-
Cuotas y Aportaciones de Seguridad Social		-	-	Bienes Muebles	-	-
Contribuciones de Mejoras		-	-	Otros Orígenes de Inversión	-	-
Derechos		-	-	Aplicación	921,073	1,410,352
Productos		-	-	Bienes Inmuebles, Infraestructura y Construcciones en Proceso	-	-
Aprovechamientos		-	-	Bienes Muebles	74,593	316,988
Ingresos por Venta de Bienes y Prestación de Servicios		68,404	159,104	Otras Aplicaciones de Inversión	846,480	1,093,364
Participaciones, Aportaciones, Convenios, Incentivos Derivados de la Colaboración Fiscal y Fondos Distintos de Aportaciones		18,375,015	15,520,021	Flujos Netos de Efectivo por Actividades de Inversión	(921,073)	(1,410,352)
Transferencias, Asignaciones, Subsidios y Subvenciones, y Pensiones y Jubilaciones		15,976,411	17,519,296	Flujo de Efectivo de las Actividades de Financiamiento		
Otros Orígenes de Operación		-	-	<i>Origen</i>		
Aplicación		25,851,223	18,468,398	Endeudamiento Neto	-	-
Servicios Personales		9,620,583	7,745,472	Interno	-	-
Materiales y Suministros		998,154	911,924	Externo	-	-
Servicios Generales		13,861,711	6,828,373	Otros Orígenes de Financiamiento	-	-
Transf. Internas y Asignaciones al Sector Público		-	-	Aplicación		
Transferencias al resto del Sector Público		-	-	Servicios de la Deuda	-	-
Subsidios y Subvenciones		-	-	Interno	-	-
Ayudas Sociales		170,775	101,273	Externo	-	-
Pensiones y Jubilaciones		-	-	Otras Aplicaciones de Financiamiento	-	-
Transf. a Fideicomisos, Mandatos y Contratos Análogos		-	-	Flujos Netos de Efectivo por Actividades de Financiamiento		
Transferencias a la Seguridad Social		1,200,000	-	<i>Incremento/Disminución Neta en el Efectivo y Equivalentes al Efectivo</i>	7,647,534	13,319,671
Donativos		-	-	Flujos Netos de Efectivo por Actividades de Operación		
Transferencias al Exterior		-	-	Efectivo y Equivalentes al Efectivo al Inicio del Ejercicio	5,257,652	4,555,137
Participaciones		-	-	Efectivo y Equivalentes al Efectivo al Final del Ejercicio	12,905,186	17,874,808
Aportaciones		-	-			
Convenios		-	-			
Otras Aplicaciones de Operación		-	2,881,356			
Flujos Netos de Efectivo por Actividades de Operación		8,568,607	14,730,023			

Bajo protesta de decir verdad declaramos que los Estados Financieros y sus notas, son razonablemente correctos y son responsabilidad del emisor.

**CUENTA PÚBLICA
ENERO-SEPTIEMBRE 2021
INFORME DE PASIVOS CONTINGENTES**

En cumplimiento a lo dispuesto por los artículos 46, fracción I, inciso d y 52 de la Ley General de Contabilidad Gubernamental, en relación con el Informe Sobre Pasivos Contingentes, se aclara que este Instituto de la Mujer para el Estado de Morelos al 30 de septiembre de 2021, tiene pasivos contingentes que deriven de alguna obligación posible presente o futura, cuya existencia y/o realización sea incierta, y en consecuencia no le es aplicable el Informe sobre pasivos contingentes.

Dentro del pasivo no se encuentran otros que pudieran afectar las finanzas del Instituto de la Mujer para el estado de Morelos.

No obstante, a la situación anteriormente expuesta, se hace la pertinente aclaración que los pasivos manifestados en su información financiera, en todos los casos corresponden a obligaciones reales derivadas de la recepción a plena satisfacción de bienes y/o servicios debidamente devengados, o bien, corresponden a retenciones a favor de terceros, cuyo pago se encuentra pendiente al 31 de diciembre de 2020.

Lo anterior, de conformidad con lo establecido en el capítulo VII, numeral III, inciso g) del Manual de Contabilidad Gubernamental emitido por el CONAC, Consejo Nacional de Armonización Contable, donde se establece en términos generales que:

“Los pasivos contingentes son obligaciones que tienen su origen en hechos específicos e independientes del pasado que en el futuro pueden ocurrir o no y de acuerdo con lo que acontezca, desaparecen o se convierten en pasivos reales, por ejemplo, juicios, garantías, avales, costos de planes de pensiones, jubilaciones, que tendrían un costo aproximado de \$1.200,000.00”.



**CUENTA PÚBLICA
ENERO-SEPTIEMBRE 2021
NOTAS A LOS ESTADOS FINANCIEROS
01 de enero al 30 de septiembre 2021
(Cifras Expresadas en Pesos y Centavos)**

CONTENIDO NOTAS A LOS ESTADOS FINANCIEROS

En atención y cumplimiento a los artículos 45, 46, 47, 48 y 49 de la Ley General de Contabilidad Gubernamental, y demás disposiciones emitidas para tal efecto por el Consejo Nacional de Armonización Contable (CONAC) se presentan en este apartado las notas a los estados financieros del Instituto de la Mujer para el Estado de Morelos, correspondiente al **30 de septiembre de 2021**, con cifras validadas por el **SISTEMA SICGEM**, las cuales se integran bajo la siguiente clasificación:

- 1). - Notas de Desglose
- 2). - Notas de Memoria (cuentas de orden)
- 3). - Notas de Gestión Administrativa

1) NOTAS DE DESGLOSE

I Activo

II Pasivos

III Notas al Estado de Actividades

IV Notas al Estado de Variación en la Hacienda Pública

V Notas al Estado de Flujos de Efectivo

2) NOTAS DE MEMORIA

a) Cuentas de Orden Contable y Presupuestaria

3) NOTAS DE GESTIÓN ADMINISTRATIVA

- 3.1. Introducción
- 3.2. Panorama Económico y Financiero
- 3.3. Bases de Preparación de los Estados Financieros
- 3.4. Políticas de Contabilidad Significativas
- 3.5. Posición en Moneda Extranjera y Protección por Riesgos Cambiarios
- 3.6. Reporte Analítico del Activo
- 3.7. Fideicomisos, Mandatos y Análogos
- 3.8. Reportes de la Recaudación



**CUENTA PÚBLICA
ENERO-SEPTIEMBRE 2021
NOTAS A LOS ESTADOS FINANCIEROS
01 de enero al 30 de septiembre 2021
(Cifras Expresadas en Pesos y Centavos)**

- 3.9. Información sobre la Deuda y Reporte Analítico de la Deuda
- 3.10. Calificaciones Otorgadas
- 3.11. Proceso de Mejora
- 3.12. Información por Segmentos
- 3.13. Eventos Posteriores al Cierre
- 3.14. Partes Relacionadas
- 3.15. Responsabilidad sobre la Presentación Razonable de la Información Contable.

1) NOTAS DESGLOSE

Notas al Estado de Situación Financiera

I. Activo

Efectivo

De conformidad con lo que establecen las Políticas para el manejo del Fondo Revolvente, se han realizado reposiciones mensuales, quedando con el saldo total de \$ 20,000.00 (veinte mil pesos 00/100 M.N.).

FONDO	MONTO	FUENTE DE FINANCIAMIENTO
Jonathan Salazar Nieto	\$ 10,000.00	Recurso Estatal Gasto Ordinario del Instituto
Sandra Escalona Guerra	\$ 10,000.00	Recurso Estatal Gasto Ordinario del Instituto
Suma fondo fijo:	\$ 20,000.00	
Total Efectivo:	\$ 20,000.00	

Bancos

Se refleja el saldo en bancos debidamente conciliado de las Cuentas Bancarias que se tienen al cierre del periodo que se informa, mismo que se integra de la forma siguiente:

Los saldos de este rubro al 30 de septiembre 2021 son por \$ 12,885,186.42 (Doce millones ochocientos ochenta y cinco mil ciento ochenta y seis pesos 42/100 M.N.), corresponden principalmente a recursos que el Instituto de la Mujer para el Estado de Morelos que tiene



CUENTA PÚBLICA
ENERO-SEPTIEMBRE 2021
NOTAS A LOS ESTADOS FINANCIEROS
01 de enero al 30 de septiembre 2021
(Cifras Expresadas en Pesos y Centavos)

depositados en cuentas bancarias y que fueron originados por transferencias de recursos federales, recursos estatales y captación de recursos propios, que serán destinados al pago de pasivos devengados mensualmente. Estos montos se integran de la siguiente manera:

BANCO / CUENTA	MONTO	FUENTE DE FINANCIAMIENTO
Banorte Cuenta No. 0546928679	\$ 2,408,914.02	Recurso Estatal Gasto Ordinario del Instituto
Banorte Cuenta No. 1105620386	\$ 1,339.65	Recurso Estatal Gasto Ordinario del Instituto del Programa FEIEF
HSBC Cuenta No. 4063476444	\$ 1,026,552.04	Ingresos propios IMM (PLATAFORMA PAIMEF-TRANSPARENTE)
HSBC Cuenta No. 4066526047 PAIMEF 2021	\$ 3,669,001.98	Recurso federal (Convenio) PAIMEF 2021
HSBC Cuenta No. 4066536062 TRANSVERSALIDAD 2021	\$ 3,490,075.32	Recurso federal (Convenio) TRANSVERSALIDAD 2021
HSBC Cuenta No. 4066526104 FOBAM 2021	\$ 2,289,303.41	Recurso federal (Convenio) FOBAM 2021
Suma Bancos:	\$ 12,885,186.42	
Total, Efectivo y Equivalentes:	\$ 12,905,186.42	

Derechos a Recibir Efectivo y Equivalentes

Se refleja el saldo de CUENTAS POR COBRAR derivado de la ministración del recurso soportada a través del recibo número A31, A34, A37, A39, A41 del ejercicio 2018 y A246 correspondiente al año en curso, registrado como activos circulantes al cierre del periodo que se informa, mismo que se integra de la forma siguiente:



**CUENTA PÚBLICA
ENERO-SEPTIEMBRE 2021
NOTAS A LOS ESTADOS FINANCIEROS
01 de enero al 30 de septiembre 2021
(Cifras Expresadas en Pesos y Centavos)**

MINISTRACIÓN Y/O APORTACIÓN	MONTO	DESCRIPCIÓN
Recibo A31	\$ 110,550.00	2da. Quincena de gasto operativo correspondiente al mes de julio del año 2018
Recibo A34	\$ 113,900.00	2era. Quincena de gasto operativo correspondiente al mes de agosto del año 2018
Recibo A37	\$ 113,900.00	2era. Quincena de gasto operativo correspondiente al mes de agosto del año 2018
Recibo A39	\$ 102,900.00	1era. Quincena de gasto operativo correspondiente al mes de septiembre del año 2018
Recibo A41	\$ 102,900.00	2da. Quincena de gasto operativo correspondiente al mes de septiembre del año 2018
Recibo A305	\$ 188,725.00	1era. Quincena de gasto operativo correspondiente al mes de septiembre del año 2021
Recibo A307	\$ 188,725.00	2da. Quincena de gasto operativo correspondiente al mes de septiembre del año 2021
Suma Cuentas por cobrar a corto plazo:	\$ 921,600.00	



**CUENTA PÚBLICA
ENERO-SEPTIEMBRE 2021
NOTAS A LOS ESTADOS FINANCIEROS
01 de enero al 30 de septiembre 2021
(Cifras Expresadas en Pesos y Centavos)**

Deudores diversos por cobrar

Se refleja el saldo de **GASTOS POR COMPROBAR** derivado de erogaciones anticipadas del recurso, monto que quedan vigentes al cierre del periodo que se informa, mismo que se integra de la forma siguiente:

RESPONSABLE	MONTO	CONCEPTO
Cleotilde Pérez Pastrana	\$ (0.26)	Gastos de operación con afectación al gasto
Martha Gabriela Mendoza Camacho	\$ 5,000.00	Gastos de operación con afectación al gasto
Denisse Buendía Castañeda	\$ 1,000.00	Gastos de operación con afectación al gasto
Barbara Durán Martínez	\$ 1,320.00	Gastos de operación con afectación al gasto
Suma de deudores diversos por sobrar a corto plazo:	\$ 7,319.74	

Se refleja el saldo de **INGRESOS POR RECUPERAR A CORTO PLAZO** derivado de erogaciones anticipadas del recurso, monto que quedan vigentes al cierre del periodo que se informa, mismo que se integra de la forma siguiente:

RESPONSABLE	MONTO	CONCEPTO
Subsidio al empleo	\$ 608.94	Subsidio al empleo IMM
Suma de Ingresos por recuperar a corto plazo:	\$ 608.94	
Total de Derechos a recibir efectivo o equivalentes:	\$ 929,528.68	

Derechos a Recibir Bienes y Servicios

Anticipo a proveedores

Se refleja el saldo relativo al depósito en favor del Instituto de la Mujer, derivado de la garantía que se dejó por el inmueble que ocupó el refugio de Casa de la Mujer pendiente por recuperar,



CUENTA PÚBLICA
ENERO-SEPTIEMBRE 2021
NOTAS A LOS ESTADOS FINANCIEROS
01 de enero al 30 de septiembre 2021
(Cifras Expresadas en Pesos y Centavos)

y el que ocupa el Instituto de la Mujer, al cierre del periodo que se informa, mismo que se integra de la forma siguiente:

NOMBRE	MONTO	SOPORTE DE GARANTÍA
Rafael Anguiano Aranda	\$ 30,000.00	Se trata de un depósito en garantía que realizó el Instituto, por el bien inmueble que ocupó en arrendamiento el Refugio Casa de la Mujer. La antigüedad del saldo según el Sistema Integral de Contabilidad Gubernamental del Estado de Morelos (SICGEM) es a partir del Ejercicio 2015.
Suma Derechos a Recibir Bienes y Servicios:	\$ 30,000.00	
Total, Activo Circulante:	\$ 13,864,715.10	

Activo No Circulante

Bienes Muebles

Se refleja el saldo relativo a los Bienes Muebles e Intangibles que son parte del patrimonio que posee el Instituto de la Mujer, bienes que se registraron a su costo de adquisición, motivo por el que, el saldo que se presenta muestra el costo histórico de dichos activos, el cual al cierre del periodo que se informa, se integra de la forma siguiente

ACTIVOS	SALDO	OBSERVACIONES
BIENES MUEBLES:		
Mobiliario y equipo de administración	\$ 7,295,995.70	Dentro de este saldo se realizaron adquisiciones por este periodo.
Mobiliarios y equipo educacional y recreativo	\$ 1,052,397.81	Dentro de este saldo se realizaron adquisiciones por este periodo.
Equipo e instrumental médico y de laboratorio	\$ 68,856.11	Dentro de este saldo no se realizaron adquisiciones por este periodo.
Vehículos y Equipo de transporte	\$ 5,070,209.20	Dentro de este saldo no se realizaron adquisiciones por este periodo.



**CUENTA PÚBLICA
ENERO-SEPTIEMBRE 2021
NOTAS A LOS ESTADOS FINANCIEROS
01 de enero al 30 de septiembre 2021
(Cifras Expresadas en Pesos y Centavos)**

Maquinaria, otros equipos y herramientas	\$ 130,175.40	Dentro de este saldo no se realizaron adquisiciones por este periodo.
Total Bienes Muebles:	\$ 13,617,634.22	

ACTIVOS INTANGIBLES:		
Software	\$ 8,526.00	
Licencias	\$ 357,504.14	
Total Bienes Intangibles:	\$ 366,030.14	

Depreciación, Deterioro y Amortización Acumulada de Bienes

Se refleja el saldo relativo a la depreciación acumulada que han sufrido los Bienes Muebles e Intangibles que posee el Instituto de la Mujer, para el cálculo de la depreciación se han utilizado como base, los parámetros de vida útil aprobados por el Consejo de Armonización Contable (CONAC), mismos que fueron publicados en el Diario Oficial de la Federación el 15 de agosto del año 2012, saldo que al cierre del periodo que se informa, se integra de la forma siguiente:

ACTIVOS	DEPRECIACION		
	SALDO INICIAL	PERIODO	SALDO FINAL
BIENES MUEBLES:			
Mobiliario y equipo de Administración	\$ (4,714,669.58)		\$ (4,714,669.58)
Mobiliario y equipo educacional y recreativo	\$ (889,653.43)		\$ (889,653.43)
Equipo e instrumental médico y de laboratorio	\$ (45,859.49)		\$ (45,859.49)
Equipo de transporte	\$ (4,470,190.15)		\$ (4,470,190.15)
Maquinaria, otros equipos y Herramientas	\$ (189,239.79)		\$ (189,239.79)
Suma Depreciación Acumulada de Bienes Muebles:	\$ (10,309,612.44)		\$ (10,309,612.44)



CUENTA PÚBLICA
ENERO-SEPTIEMBRE 2021
NOTAS A LOS ESTADOS FINANCIEROS
01 de enero al 30 de septiembre 2021
(Cifras Expresadas en Pesos y Centavos)

INTANGIBLES:				
Amortización	Acum.		(174,323.21)	(174,323.21)
Software				
Amortización	Acum.		\$ (3,732.55)	\$ (3,732.55)
Licencias				
Sumas	Amortización	Acum.	\$ (178,055.76)	\$ (178,055.76)
Activos Intangibles:				
Total, Depreciación, Deterioro y Amortización Acumulada de Bienes:			\$ (10,487,668.20)	\$ (10,487,668.20)
Total Activo No Circulante:			\$ 3,495,996.16	\$ 3,495,996.16
Total Activo:			\$ 10,385,129.88	\$ 17,360,711.26

II. Pasivo

Pasivo Circulante

Cuentas por pagar a Corto Plazo

Servicios Personales

En este rubro se registra el saldo de las obligaciones de pago del Instituto de la Mujer para el Estado de Morelos, dentro de los pasivos no se encuentran otros que pudieran afectar la Finanzas en un mediano o largo plazo y en la totalidad de su monto se encuentran registros pasivos circulantes, un saldo que se tiene registrado por las provisiones relacionadas con seguridad social, remuneraciones al personal y finiquitos, por concepto de indemnizaciones al personal, al 30 de septiembre del 2021, se integra de la forma siguiente:

NOMBRE	MONTO	CONCEPTO
+Sueldos y Salarios	\$ 34,480.96	Sueldos y salarios por pagar IMM
+Honorarios Asimilables a salarios	\$ 7,818.63	Honorarios asimilables a salarios por pagar IMM
+Despensa	\$ 28,770.00	Despensa por pagar IMM
+ Pensionados		
-Aguinaldo por pagar		
Remuneraciones al Personal		



**CUENTA PÚBLICA
ENERO-SEPTIEMBRE 2021
NOTAS A LOS ESTADOS FINANCIEROS
01 de enero al 30 de septiembre 2021
(Cifras Expresadas en Pesos y Centavos)**

Suma Servicios Personales por pagar a corto plazo:	\$ 71,069.59
--	--------------

Proveedores por Pagar Corto Plazo

El Instituto cuenta con pasivos por pagar al cierre del 3º trimestre, por un importe de \$ 3,891.65 (Tres mil ochocientos noventa y un pesos 65/100 M.N.), que se integran de la forma siguiente:

CONCEPTO	SALDO	DESCRIPCIÓN
RECURSO ESTATAL:		
Proveedor	\$ 9,757.00	AT&T Comercialización Móvil S de RL de CV
Proveedor	\$ (8,205.00)	Servicio de Administración Tributaria
Proveedor	\$ 1,900.00	Mayra Alicia Ocampo
Proveedor	\$ 433.85	Sí vale, SA de CV
Proveedor	\$ 5.80	Banco Mercantil del Norte
Suma Proveedores:	\$ 3,891.65	

Retenciones y Contribuciones por Pagar

Dentro de las obligaciones de pago a cargo del Instituto de la Mujer, se encuentra como parte de los pasivos circulantes, un saldo provisionado por concepto de los distintos compromisos de pago derivados de la relación laboral, mismos que se irán cancelando en tiempo y forma, conforme a las fechas establecidas, el cual al cierre del periodo que se informa, se integran de la forma siguiente:

CONCEPTO	SALDO	BASE
Aportaciones al ICTSGEM	\$ 16,710.82	Aportaciones al ICTSGEM
Aportaciones al IMSS	\$ (11,173.25)	Aportaciones al IMSS
Retenciones ISR	\$ 203,579.23	Retenciones ISR
Suma Aportaciones y Retenciones:	\$ 209,116.80	



**CUENTA PÚBLICA
ENERO-SEPTIEMBRE 2021
NOTAS A LOS ESTADOS FINANCIEROS
01 de enero al 30 de septiembre 2021
(Cifras Expresadas en Pesos y Centavos)**

Otras Cuentas por Pagar a Corto Plazo

Se refleja el saldo que se origina, por ajustes y redondeo en pagos, así como la recuperación de préstamos del Instituto de Crédito para los Trabajadores al servicio del Gobierno del Estado, el cual al cierre del periodo que se informa, se integran de la forma siguiente:

CONCEPTO	SALDO	ANTIGUEDAD
Recuperación de préstamos del ICTSGEM	\$ 50,774.38	Al cierre del mes
Acreedor Diverso CF convenio Ahuatl Sánchez Teresa Verónica	\$ 12,918.30	Al cierre del mes
Adeudos de Ejercicios Anteriores	\$ 116.38	Al cierre del mes
Sumas Otras Cuentas por Pagar a Corto Plazo:	\$ 63,809.06	

Fondos y Bienes de Terceros en Garantía y/o Administración a Corto Plazo

Se refleja el saldo de los intereses y utilidades generadas en las cuentas bancarias, aperturadas para el manejo de los recursos destinados a Programas Federales, mismo que se reintegrará al término de la ejecución de los proyectos, el cual al cierre del periodo que se informa, se integran de la forma siguiente:

PROGRAMAS FEDERALES	SALDO	TIPO DE CUENTA
Paimef Intereses y Utilidades Bancarias para Reintegro	(\$ 539.92)	Productiva
Transversalidad Intereses y Utilidades Bancarias para Reintegro	(\$6,107.68)	Productiva
CDI Intereses y Utilidades Bancarias para Reintegro	\$ 1,830.12	Productiva
Salud Intereses y Utilidades Bancarias para Reintegro	\$ (822.20)	Productiva
Transversalidad reintegro	\$ 5.04	Productiva
Fobam 2020 Intereses y utilidades	\$ (0.21)	Productiva
Paimef transparente	\$ 69.24	Productiva



**CUENTA PÚBLICA
ENERO-SEPTIEMBRE 2021
NOTAS A LOS ESTADOS FINANCIEROS
01 de enero al 30 de septiembre 2021
(Cifras Expresadas en Pesos y Centavos)**

Suma Fondos y Bienes de Terceros en Garantía y/o Administración a Corto Plazo :	\$ (5,565.61)	
Total, Pasivo Circulante:	\$ 392,484.80	
Total, Pasivo:	\$ 392,484.80	

**III. Notas al Estado de Actividades
Ingresos de Gestión**

Las aportaciones para gasto corriente, otorgados por el gobierno del Estado de Morelos, representan asignaciones previstas en el presupuesto anual autorizado, las cuales se reciben mediante transferencia bancaria, realizada por la Tesorería General de Estado, las aportaciones se registran como ingresos en el Estado de Actividades, debiéndose aplicarse en gastos de operación. En la cuenta de otros ingresos está integrado el rubro de intereses generados por recursos propios y de los convenios (recurso federal). Dentro de otros ingresos se encuentran los generados por los intereses correspondientes a las cuentas bancarias pertenecientes al Instituto de la Mujer, se informan los montos totales al 30 de septiembre de 2021, siendo los siguientes:

INGRESO	ORIGEN	MONTO	TOTAL
Otros Ingresos	Ingresos Propios	\$ 68,404.01	\$ 68,404.01
Convenios (Recursos Federal)	Convenio	\$ 18,375,015.05	\$ 18,375,015.05
Transferencias, Asignaciones, Subsidios y Otras Ayudas (Recurso Estatal)	Asignaciones	\$ 15,976,411.00	\$ 15,976,411.00
Otros Ingresos Financieros	Otros Ingresos y beneficios	\$ 41,765.14	\$ 41,765.14
Suma Ingresos y otros beneficios:			\$ 34,461,595.20

Gastos y Otras Pérdidas

Representa el monto de los hechos contables que disminuyen el patrimonio neto del ente público, incurridos por gastos de funcionamiento, intereses transferencias otorgadas, otras pérdidas de la gestión y extraordinarias. Al 30 de septiembre de 2021, las cantidades y porcentajes devengados y registrados son los siguiente:



CUENTA PÚBLICA
ENERO-SEPTIEMBRE 2021
NOTAS A LOS ESTADOS FINANCIEROS
01 de enero al 30 de septiembre 2021
(Cifras Expresadas en Pesos y Centavos)

DESCRIPCIÓN RUBRO / CUENTA	SUB TOTAL	GASTOS DE FUNCIONAMIENTO	TOTAL
Gastos de Funcionamiento IMM:		\$ 24,480,447.72	
Servicios Personales	\$ 9,620,582.71		
Materiales y Suministros	\$ 998,153.87		
Servicios Generales	\$ 13,861,711.14		
Transferencias, Asignaciones, Subsidios y Otras ayudas		\$ 1,370,775.00	
Pensiones y jubilaciones	\$ 170,775.00		
Donativos	\$ 1,200,000.00		
Otros gastos y pérdidas extraordinarios			
Estimaciones, depreciaciones, deterioros, obsolescencia y amortizaciones		\$ 0.00	
Depreciación Acumulada de Bienes Muebles			
Activos Intangibles			
Suma Gastos y Otras Pérdidas:			\$ 25,851,222.72
Resultado del Ejercicio al 30 de septiembre 2021			\$ 8,610,372.48

IV Notas al Estado de Variación en la Hacienda Pública

Respecto del “Estado de Variación en la Hacienda Pública”, se incluye dentro de la columna “Hacienda Pública/Patrimonio Neto del Ejercicio” un renglón identificado como “Resultado de Ejercicios Anteriores” en el cual se refleja el saldo de un ahorro, el cual al cierre del periodo que se informa, se integran de la manera siguiente:

CUENTA	MONTO	SUBTOTAL	TOTAL
Pasivo Total al Periodo			\$ 392,484.80
Resultado del Ejercicio 2020 (Ahorro/Desahorro)			\$ 57,740.75
Hacienda Pública / Patrimonio Neto del Ejercicio:			\$ 4,083,264.93



**CUENTA PÚBLICA
ENERO-SEPTIEMBRE 2021
NOTAS A LOS ESTADOS FINANCIEROS
01 de enero al 30 de septiembre 2021
(Cifras Expresadas en Pesos y Centavos)**

• Resultado de Ejercicios Anteriores (*)		\$6,506,945.50	
- Ejercicio 2019	\$444,328.09		
- Ejercicio 2018	\$580,226.06		
- Ejercicio 2017	(\$ 5,420,847.13)		
- Ejercicio 2016	\$428,372.33		
- Ejercicio 2015	\$677,832.80		
- Ejercicio 2014	\$3,461,810.82		
- Ejercicio 2013	\$689,822.50		
- Ejercicio 2012	\$233,705.35		
- Ejercicio 2011	\$980,005.85		
- Ejercicios Anteriores (Patrimonio)	\$4,431,688.83		
• Revalúo del Patrimonio		\$ (2,290,097.20)	
Suma de Pasivo + Resultado del Ejercicio + Hacienda Pública/Patrimonio:			\$ 4,533,490.48

V Notas al Estado de Flujo de Efectivo

Su finalidad es proporcionar información sobre los flujos de efectivo del Instituto, identificando las fuentes de entradas y salidas de recursos, clasificadas por actividades de operación, de inversión y de financiamiento.

Efectivo y Equivalentes

En relación con el efectivo se anexa un cuadro en que se refleja la Integración del Efectivo y Equivalentes del Instituto de la Mujer, al inicio del ejercicio y al final del periodo, el cual al cierre del periodo que se informa, se integran de la manera siguiente:



**CUENTA PÚBLICA
ENERO-SEPTIEMBRE 2021
NOTAS A LOS ESTADOS FINANCIEROS
01 de enero al 30 de septiembre 2021
(Cifras Expresadas en Pesos y Centavos)**

CONCEPTO	EJERCICIO 2021	
	INICIAL (Ejercicio)	FINAL (Periodo)
Efectivo	\$ 0.00	\$ 20,000.00
Bancos / Tesorería	\$ 5,257,651.86	\$ 12,885,186.42
Suma Efectivo y Equivalentes:	\$ 5,257,651.86	\$ 12,905,186.42

Conciliación entre los Ingresos Presupuestarios y Contables, y Conciliación entre los Egresos Presupuestarios los Gastos Contables

La conciliación se presenta atendiendo a lo dispuesto por el Acuerdo aprobado por la CONAC, por el que se emite el formato de conciliación entre los ingresos presupuestarios y contables, así como entre los egresos presupuestarios y los gastos contables al 30 de septiembre 2021.

Instituto de la Mujer para el Estado de Morelos		
Conciliación entre los Ingresos Presupuestarios y Contables		
Correspondiente del 01 de enero al 30 de septiembre de 2021		
(Cifras en pesos)		
1. Ingresos Presupuestarios		\$ 34,461,595.20
2. Más ingresos contables no presupuestarios		
Incremento por variación de inventarios		
Disminución del exceso de estimaciones por pérdida o deterioro u obsolescencia		
Disminución del exceso de provisiones		
Otros ingresos y beneficios varios		
Otros ingresos contables no presupuestarios		
3. Menos ingresos presupuestarios no contables		



**CUENTA PÚBLICA
ENERO-SEPTIEMBRE 2021
NOTAS A LOS ESTADOS FINANCIEROS
01 de enero al 30 de septiembre 2021
(Cifras Expresadas en Pesos y Centavos)**

Productos de capital		
Aprovechamientos capitales		
Ingresos derivados de financiamientos		
Otros ingresos contables no presupuestarios		
4. Ingresos Contables (4= 1 + 2 -3)		\$ 34,461,595.20

Instituto de la Mujer para el Estado de Morelos		
Conciliación entre los Egresos Presupuestarios y los Gastos Contables		
Correspondiente del 01 de enero al 30 de septiembre de 2021		
(Cifras en pesos)		
1. Total de egresos (presupuestarios)		\$ 25,925,374.54
2. Menos egresos presupuestarios no contables		\$ 74,152.08
Mobiliario y equipo de administración	\$ 67,450.08	
Mobiliario y equipo educacional y recreativo		
Equipo e instrumental médico y de laboratorio		
Vehículos y equipo de transporte		
Equipo de defensa y seguridad		
Maquinaria, otros equipos y herramientas	\$ 6,702.00	
Activos biológicos		
Bienes inmuebles		
Activos intangibles		
Obra pública en bienes propios		
Acciones y participaciones de capital		
Compra de títulos y valores		
Inversiones en fideicomisos, mandatos y otros análogos		
Provisiones para contingencias y otras erogaciones especiales		
Amortizaciones de la deuda pública		
Adeudos de ejercicios fiscales anteriores (ADEFAS)		
Otros egresos presupuestales no contables		
3. Más Gastos Contables no Presupuestales		\$ 0.00
Estimaciones, depreciaciones, deterioros, obsolescencia y amortizaciones	\$ 0.00	
Provisiones		



**CUENTA PÚBLICA
ENERO-SEPTIEMBRE 2021
NOTAS A LOS ESTADOS FINANCIEROS
01 de enero al 30 de septiembre 2021
(Cifras Expresadas en Pesos y Centavos)**

Disminución de inventarios		
Aumento por insuficiencia de estimaciones por pérdida o deterioro u obsolescencia		
Aumento por insuficiencia de provisiones		
Otros gastos		
Otros gastos contables no presupuestales		
5. Gastos Contable (4= 1 - 2 + 3)		\$ 25,851,222.46

La emisión de la Información financiera que aquí se presenta, se realiza conforme a la normatividad aplicable para el caso, específicamente a lo que establecen los artículos 44 y 46 fracción I, II y III de la Ley General de Contabilidad Gubernamental, así como al Acuerdo por el que se Armoniza la Estructura de la Cuentas Públicas publicado el 30 de diciembre de 2013 y al Acuerdo por el que se reforma el Capítulo VII del Manual de Contabilidad Gubernamental publicado el 06 de octubre de 2014, ambos emitidos por el Consejo Nacional de Armonización Contable (CONAC) y publicados a través del Diario Oficial de la Federación.

2) NOTAS DE MEMORIA

Las cuentas de orden se utilizan para registrar movimientos de valores que no afecten o modifiquen el balance del Instituto, sin embargo, su incorporación en libros es necesaria con fines de recordatorio contable, de control y en general sobre los aspectos administrativos.

a) Cuentas de Orden Contables y Presupuestarias

Presupuestarias

Cuentas de Ingresos

En atención a las disposiciones establecidas en la Ley General de Contabilidad Gubernamental y al Marco Normativo establecido por el Consejo Nacional de Armonización Contable (CONAC), el estado de situación financiera del Instituto de la Mujer presenta el saldo de las cuentas presupuestales de ingresos y egresos que tiene, al cierre del periodo que se informa, mismo que se integra de la formasiguiente:



CUENTA PÚBLICA
ENERO-SEPTIEMBRE 2021
NOTAS A LOS ESTADOS FINANCIEROS
01 de enero al 30 de septiembre 2021
(Cifras Expresadas en Pesos y Centavos)

SALDO		
DESCRIPCIÓN	DEUDOR	ACREEDOR
Ley de ingresos estimada	\$ 21,503,000.00	\$ 0.00
Ley de ingresos por ejecutar	\$ 34,461,595.20	\$ 43,504,385.99
Ley de ingresos modificada	\$ 22,001,385.99	\$ 0.00
Ley de ingresos devengada	\$ 34,084,145.20	\$ 34,461,595.20
Ley de ingresos recaudada	\$ 0.00	\$ 34,084,145.20
Suma:	\$ 112,050,126.39	\$ 112,050,126.39

Cuentas de Egresos

SALDO		
DESCRIPCIÓN	DEUDOR	ACREEDOR
Presupuesto de egresos aprobado	\$ 0.00	\$ 21,503,000.00
Presupuesto de egresos por ejercer	\$ 43,828,234.39	\$ 26,012,983.60
Presupuesto de egresos modificado	\$ 0.00	\$ 22,325,234.39
Presupuesto de egresos comprometido	\$ 26,012,983.60	\$ 25,925,374.80
Presupuesto de egresos devengado	\$ 25,925,374.80	\$ 25,868,754.79
Presupuesto de egresos ejercido	\$ 25,868,754.79	\$ 25,868,754.79
Presupuesto de egresos pagado	\$ 25,868,754.79	\$ 0.00
Suma:	\$ 147,504,102.37	\$ 147,504,102.37



CUENTA PÚBLICA
ENERO-SEPTIEMBRE 2021
NOTAS A LOS ESTADOS FINANCIEROS
01 de enero al 30 de septiembre 2021
(Cifras Expresadas en Pesos y Centavos)

Estado Analítico del Ejercicio del Presupuesto de Egresos:

Egresos Estatales

Con fecha 31 de diciembre de 2020, a través del Periódico Oficial Tierra y Libertad Número 5899 se publicó el DECRETO NÚMERO MIL CIENTO CINCO, por el que se aprobó el Presupuesto de Egresos del Gobierno del Estado de Morelos para el Ejercicio Fiscal del 01 de enero al 31 de diciembre de 2021, en el que quedó establecido el presupuesto autorizado al Instituto de la Mujer para el Estado de Morelos por la cantidad de \$21.503,000.00 (veintiún millones quinientos tres pesos 00/100 M.N.).

3) NOTAS DE GESTIÓN ADMINISTRATIVA

3.1. Introducción

Se presentan los Estados Financieros del Instituto de la Mujer para el estado de Morelos, Organismo Constitucional Autónomo al 30 de septiembre del 2021, proveen de información financiera las y los principales usuarios de esta, al Congreso del estado de Morelos y a la ciudadanía.

El objetivo del presente documento es la revelación del contexto y de los aspectos económicos-financieros más relevantes que influyeron en las decisiones del período, y que deberán ser considerados en la elaboración de los estados financieros para la mayor comprensión de estos y sus particularidades, y en estricto apego a los principios y normas contables y fiscales.

3.2. Panorama Económico y Financiero

Las principales condiciones económico – financieras, bajo las cuales el Instituto de la Mujer para el Estado de Morelos, Organismo Constitucional Autónomo ha estado operando el presupuesto de egresos asignado para el Ejercicio Fiscal 2021, proveniente de Participaciones Estatales y adicionalmente se contó con recursos provenientes del Ramo 20 Programa de Apoyo a las Instancias de Mujeres en las Entidades Federativas (PAIMEF), Ramo 47 Programa de Fortalecimiento a la Transversalidad de la Perspectiva de Género (PFTPG) y Fondo para el Bienestar



CUENTA PÚBLICA
ENERO-SEPTIEMBRE 2021
NOTAS A LOS ESTADOS FINANCIEROS
01 de enero al 30 de septiembre 2021
(Cifras Expresadas en Pesos y Centavos)

y el Avance de las Mujeres (FOBAM), han influido en la toma de decisiones de su administración, y están sometidas a los principios de legalidad, honestidad, eficiencia, eficacia, economía, racionalidad, austeridad, transparencia, control y rendición de cuentas, para satisfacer los objetivos y se alcancen con oportunidad y eficiencia las metas y acciones previstas en el Programa Presupuestarios del Ejercicio Fiscal 2021.

Autorización e Historia

El día 14 de agosto del 2002, se publica en el Periódico Oficial “Tierra y Libertad” 4203, el Decreto Seiscientos Sesenta y Siete por el que se crea el Instituto de la Mujer para el Estado de Morelos, como Organismo Público Descentralizado, con personalidad jurídica y patrimonio propio, y autonomía de gestión y sectorizado a la Secretaría de Gobierno por acuerdo del Gobernador del Estado a la Secretaría que determine, en uso de sus facultades constitucionales y legales, el cual contará con la estructura administrativa que determine su Reglamento interior.

El 12 de abril de 2006, se publica en Periódico Oficial “Tierra y Libertad” Número 4451, el Reglamento Interior del Instituto de la Mujer para el Estado de Morelos, con el objeto de establecer las bases de organización, así como las facultades y funciones que corresponden a las distintas áreas que conforman el Instituto de la Mujer para el Estado de Morelos.

El 25 de abril de 2007, se publicó en el Periódico Oficial “Tierra y Libertad” número 4527, el Decreto Número Doscientos Cuarenta y Siete, por el que se reforman, adicionan y derogan diversas disposiciones del Decreto Seiscientos Sesenta y Siete por el que se crea el Instituto de la Mujer para el Estado de Morelos, en el que se realizaron modificaciones al Decreto antes referido, entre otras, se redujo el número de integrantes del Consejo Consultivo del Instituto de la Mujer para el Estado de Morelos, se otorgan diversas facultades y obligaciones a la Junta Directiva, y se le confiere a la Directora General del Instituto el carácter de Secretaria Ejecutiva de la Junta Directiva. El 2 de julio de 2008, se publicó en el Periódico Oficial “Tierra y Libertad” número 4624, el Decreto número Setecientos Ochenta y Tres, por el que se reforma el Decreto por el que se crea el Instituto de la Mujer para el Estado de Morelos, en el sentido de transferir al patrimonio del Instituto de la Mujer para el Estado de Morelos, los recursos humanos, materiales y financieros con que contaba el refugio de Casa de la Mujer dependiente del Sistema para el Desarrollo Integral de la Familia; modificaciones que implicaron cambios en la estructura orgánica del Instituto. El presente Decreto propone que todas las Subdirecciones del Instituto, pasen a ser Direcciones de Área. Se crea la Dirección de Planeación, Evaluación y Normatividad que tendrá por objeto formular y proponer a la Dirección General del Instituto los proyectos federales integrando las acciones a realizar, y su descripción y trámite de conformidad con la normatividad autorizada, para el debido cumplimiento de las funciones del Instituto.



**CUENTA PÚBLICA
ENERO-SEPTIEMBRE 2021
NOTAS A LOS ESTADOS FINANCIEROS
01 de enero al 30 de septiembre 2021
(Cifras Expresadas en Pesos y Centavos)**

Se crea la Dirección de Comunicación Social, para efecto de que el Instituto cuente con una Unidad Administrativa que dirija y ejecute la política de información, difusión y comunicación social de éste, así como concertar, promover, fortalecer y operar la relación con los medios de comunicación para la óptima utilización de los espacios de comunicación, expresión y difusión en materia de equidad de género e igualdad de oportunidades entre mujeres y hombres; crear, coordinar dirigir y desarrollar las campañas publicitarias de promoción de los derechos humanos y la situación social, política, económica y cultural de las mujeres. Por último, con base en la transferencia de recursos materiales, financieros y la totalidad del patrimonio.

Y se crea la Dirección del Refugio “Casa de la Mujer” a efecto de establecer las medidas necesarias para la seguridad física, emocional y jurídica de las mujeres y sus hijos e hijas bajo su custodia y formular un Modelo de Atención Integral Especializado para las mujeres que se encuentren refugiadas en forma temporal.

El 12 de diciembre de 2008, en el Periódico Oficial “Tierra y Libertad” número 4666, se publica el Decreto número Mil Ciento Cuarenta y Cuatro en el cual se reforma el segundo párrafo del artículo 1, y el inciso a) de la fracción I del artículo 8 del Decreto número Seiscientos Sesenta y Siete por el que se crea el Instituto de la Mujer para el Estado de Morelos. Se sectoriza a la Secretaría de Desarrollo Humano y Social el Organismo Público Descentralizado denominado Instituto de la Mujer para el Estado de Morelos.

El 12 de diciembre de 2008, se publica en el Periódico Oficial “Tierra y Libertad” número 4666, el Decreto número mil ciento cuarenta y cuatro por el que se reforman y adicionan diversas disposiciones de la Ley del Deporte y Cultura Física del Estado de Morelos, de la Ley de Asistencia Social y Corresponsabilidad Ciudadana para el Estado de Morelos y del Decreto por el que se crea el Instituto de la Mujer para el Estado de Morelos, con la finalidad de sectorizar a la nueva Secretaría aquellas dependencias que sirvan para el cumplimiento de los objetivos planteados por el Gobierno en materia de Desarrollo Humano y Social.

El 23 de febrero de 2011, en el Periódico Oficial “Tierra y Libertad” número 4873, se publica el Reglamento Interior del Instituto de la Mujer para el Estado de Morelos con las reformas aprobadas en la Cuadragésima Segunda Sesión Ordinaria de fecha 11 de septiembre de 2009 por la Junta Directiva del Instituto.

El 5 de diciembre de 2012, en el Periódico Oficial “Tierra y Libertad” número 5048, se publica el Acuerdo de Sectorización de diversas Entidades de la Administración Pública Paraestatal del Estado de Morelos en el Artículo 4. Se sectoriza a la Secretaría de Gobierno el Organismo Público Descentralizado denominado Instituto de la Mujer para el Estado de Morelos.



CUENTA PÚBLICA
ENERO-SEPTIEMBRE 2021
NOTAS A LOS ESTADOS FINANCIEROS
01 de enero al 30 de septiembre 2021
(Cifras Expresadas en Pesos y Centavos)

El 23 de enero de 2013, en el Periódico Oficial “Tierra y Libertad” número 5061, se publicó la Ley del Instituto de la Mujer para el Estado de Morelos, la cual tiene como objeto establecer las bases y mecanismos para el funcionamiento del Instituto de la Mujer para el Estado de Morelos, promover la equidad de género y la igualdad de derechos y oportunidades entre mujeres y hombres de acuerdo con lo establecido en el artículo 1 y 4, de la Constitución Política de los Estados Unidos Mexicanos y el artículo 19, de la Constitución Política del Estado Libre y Soberano de Morelos.

El 16 de agosto de 2018, en el Periódico Oficial “Tierra y Libertad” número 5623, se publica el decreto número tres mil cuatrocientos cuarenta por el que se adiciona el artículo 23 - D a la constitución política del estado libre y soberano de Morelos, se crea el organismo público autónomo denominado Instituto de la Mujer para el Estado Libre y Soberano de Morelos con personalidad jurídica y patrimonio propio.

El 20 de Agosto de 2018, en el Periódico Oficial “ Tierra y Libertad” número 5624, se publica la convocatoria para la designación de la Titular del Organismo Público Autónomo denominado Instituto de la Mujer para el Estado de Morelos., Fe de Erratas al Decreto Número Tres Mil Cuatrocientos Cuarenta, por el que se adiciona el artículo 23 - D a la Constitución Política del Estado Libre y Soberano de Morelos, publicado en el Periódico Oficial “ Tierra y Libertad” número 5623, de fecha 16 de agosto de 2018.

El 31 de agosto de 2018, en el Periódico Oficial “Tierra y Libertad” número 5629, se publica el decreto número tres mil cuatrocientos cuarenta y cinco, por el que se designa a la titular del Organismo Público Autónomo denominado Instituto de la Mujer para el Estado de Morelos.

Dictamen emanado de la Junta Política y de Gobierno por el que se abroga el decreto cuatro, publicado en el Periódico Oficial “Tierra y Libertad”, número 5638, de fecha 27 de septiembre del año dos mil dieciocho, por el que se deja sin efectos el decreto tres mil cuatrocientos cuarenta y cinco, publicado en el Periódico Oficial “Tierra y

Libertad” número 5629, de fecha 31 de agosto del año dos mil dieciocho, por el que se designa a la Titular del Organismo Público Autónomo denominado Instituto de la Mujer para el Estado de Morelos, para dar cumplimiento a la suspensión definitiva dictada en el incidente de suspensión derivado del juicio de amparo número 1390 /2018 del Juzgado Quinto de Distrito con sede en Cuernavaca, Morelos, promovido por el quejoso Dagoberto Rivera Jaimes.



**CUENTA PÚBLICA
ENERO-SEPTIEMBRE 2021
NOTAS A LOS ESTADOS FINANCIEROS
01 de enero al 30 de septiembre 2021
(Cifras Expresadas en Pesos y Centavos)**

El 30 de enero de 2018, en el Periódico Oficial “Tierra y Libertad” número 5671, se publica el decreto número treinta y nueve por el que se abroga el Decreto número cuatro, por el que se deja sin efectos el Decreto tres mil cuatrocientos cuarenta y cinco, publicado en el Periódico Oficial “Tierra y Libertad” número 5629 de fecha 31 de agosto del año dos mil dieciocho, por lo que designa a la Titular del Organismo Público denominado Instituto de la Mujer para el Estado de Morelos para dar cumplimiento a la suspensión definitiva dictada en el incidente de suspensión derivado del juicio de amparo número 1390 /2018 del Juzgado Quinto de Distrito con sede en Cuernavaca Morelos promovido por el C. Dagoberto Rivera Jaimes.

El 25 de febrero de 2019 , en el Periódico Oficial “ Tierra y Libertad” número 5680, se publica los Lineamientos del Instituto de la Mujer para el Estado de Morelos el objeto es establecer las líneas de acción sobre las cuales deberá organizarse, estructurarse y funcionar el Organismo Público Autónomo Constitucional denominado Instituto de la Mujer para el Estado de Morelos, a fin de cumplimentar sus objetivos, hasta en tanto emita su Ley el Reglamento de la Ley, el Reglamento interno cualquier otra disposición legal necesaria para su funcionamiento, basados en los principios de legalidad, honestidad, eficiencia, eficacia, economía, racionalidad, austeridad, transparencia, control rendición de cuentas, igualdad de género.

El 17 de enero del año 2020, en el periódico oficial “Tierra y Libertad” numero 5773 se publica la Ley del Instituto de la Mujer para el Estado de Morelos.

El 30 de septiembre del año 2020, en el periódico oficial” Tierra y Libertad” número 5866 se publica el Reglamento Interior del Instituto de la Mujer para el Estado de Morelos.

El 31 de marzo del año 2021, en el periódico oficial” Tierra y Libertad” número 5929 se publica el Reglamento Interior del Instituto de la Mujer para el Estado de Morelos.

Organización y Objeto Social

De acuerdo con lo dispuesto por el artículo 23-D de la Constitución, el Instituto es un Organismo Público Autónomo, con personalidad jurídica y patrimonio propio, capacidad para decidir sobre el ejercicio de su presupuesto, responsable de garantizar y establecer las políticas y acciones que propicien y faciliten la plena incorporación de la mujer en la vida, económica, política, cultural y social del Estado.



*Institución certificada en la Norma Mexicana
NMX-R-025-SCFI-2015 en Igualdad Laboral y
No Discriminación*

Calle Abasolo No. 6 antes 100, esquina con José María Morelos y Pavón
3er. Piso. Despachos del 301 al 311. Edificio “Los Laureles”
Colonia Centro. Cuernavaca, Morelos. C.P. 62000.
Teléfono: 777 173 0066

CUENTA PÚBLICA
ENERO-SEPTIEMBRE 2021
NOTAS A LOS ESTADOS FINANCIEROS
01 de enero al 30 de septiembre 2021
(Cifras Expresadas en Pesos y Centavos)

Objeto Social. – El Instituto, tiene por objeto general, garantizar, establecer, fortalecer y supervisar las Políticas Públicas de Género, programas y acciones que propicien y faciliten la plena incorporación de la mujer en la vida económica, política, cultural y social del Estado con decisiones y mecanismos que permitan identificar y derribar barreras institucionales, estructurales y prácticas arraigadas que continúan obstaculizando el acceso de las mujeres a una vida libre violencia, a la Igualdad real o sustantiva, esto de conformidad con la Ley de Acceso y la Ley de Igualdad, así como la normativa aplicable, para generar un cambio mediante estrategias y líneas de acción que la propicien, así como el empoderamiento de las mujeres en todos los niveles y ámbitos públicos y privados, bajo los criterios de:

I. Transversalidad, en las Políticas Públicas con perspectiva de género en los Entes Públicos, a partir de la ejecución de programas y acciones coordinadas o conjuntas.

II. Federalismo, en lo que hace al desarrollo de programas y actividades para el fortalecimiento Institucional de las Dependencias responsables de la igualdad de género en los municipios.

III. Fortalecimiento, coordinación y gestión de vínculos con los Entes Públicos, Instancias Federales y los sectores social y privado.

- a) **Ejercicio Fiscal.** – Conforme a lo establecido en los artículos 93 y 102 de la Ley del Impuesto sobre la renta, tiene la obligación de retener y trasladar el ISR, así mismo Conforme a los Postulados Básicos de la Contabilidad Gubernamental, emitidos por el Consejo Nacional de Armonización Contable (CONAC), se refiere al periodo contable relativo a un año de calendario, correlacionado con la Ley de Ingresos y el Presupuesto de Egresos correspondiente al Ejercicio Fiscal del 01 de enero al 31 de diciembre de 2021.

Régimen Jurídico. – el aplicable a un Organismo Constitucional Autónomo, con personalidad jurídica y capacidad para decidir sobre el ejercicio de su presupuesto, y demás conforme al objeto de su creación.

- b) **Consideraciones Fiscales.** - El Instituto de la Mujer para el Estado de Morelos a partir del inicio de sus operaciones, e inscripción ante la Secretaría de Administración Tributaria con fecha 14 de agosto del año 2002, tributa bajo el régimen de Personas Morales con fines no Lucrativos, quedando obligado a cumplir con las contribuciones correspondientes conforme a los períodos siguientes:



CUENTA PÚBLICA
ENERO-SEPTIEMBRE 2021
NOTAS A LOS ESTADOS FINANCIEROS
01 de enero al 30 de septiembre 2021
(Cifras Expresadas en Pesos y Centavos)

I. Declaraciones Mensuales

- Retenciones del Impuesto sobre la Renta por Sueldos y Salarios.
- Retenciones del Impuesto sobre la Renta por Honorarios asimilados a Salarios.
- Retenciones del Impuesto sobre la Renta por Servicios Profesionales.
- Retenciones del 2% sobre Nomina
- Retenciones del Impuesto sobre la Renta por Arrendamiento de Inmuebles.

c) Estructura Organizacional Básica. - El Instituto, para el ejercicio de sus atribuciones, cumplimiento y ejecución de sus objetivos, se integrará de la siguiente forma:

- I. Órganos de Gobierno
- II. A. Presidencia
- III. Secretaria Ejecutiva
- IV. Órganos Ejecutivos
- V. Consejo Consultivo
- VI. Comité de Transparencia
- VII. Comité de Adquisiciones
- VIII. Comité para la Igualdad Laboral y No Discriminación
- IX. Banco Estatal de Datos e Información sobre Casos de Violencia contra las Mujeres (BANESVIM)
- X. Comité para la Reincorporación de la Vida Laboral y Cuidado de la Salud durante la Contingencia por el Covid-19
- XI. Unidades Administrativas
 - X.I.1 PRESIDENCIA
 - Presidenta
 - Secretaría Técnica
 - Auxiliar en Apoyo Técnico
 - Conductor



**CUENTA PÚBLICA
ENERO-SEPTIEMBRE 2021
NOTAS A LOS ESTADOS FINANCIEROS
01 de enero al 30 de septiembre 2021
(Cifras Expresadas en Pesos y Centavos)**

X.I.2 SECRETARIA EJECUTIVA

- Secretaria Ejecutiva
- Asistente Técnica

X.I.3 ESTUDIOS MULTIDISCIPLINARIOS

- Especialista en Políticas Públicas en Igualdad y vida libre de violencias
- Especialista en Armonización Legislativa, con perspectiva de género y participación paritaria
- Especialista en transversalización para el logro de la igualdad sustantiva
- Especialista en evaluación y presupuesto con perspectiva de género
- Técnica/o profesional administrativa/o
- Técnica/o profesional administrativa/o
- Auxiliar en apoyo técnico

X.I.4 MEDIOS DE COMUNICACION

- Coordinación de Comunicación Social y Medios
- Asistente Técnica
- Asistente Técnico

X.I.5 PROYECTOS ESTRATEGICOS

- Coordinación Especializada en Vinculación y Gestión Interinstitucional en Proyectos Estratégicos

X.I.6 IGUALDAD DE GENERO

- Coordinadora de la Unidad de Igualdad de Género

X.I.7 JURIDICA

- Coordinadora General Jurídica
- Asesora Técnica Jurídica

X.I.8 CENTRO DE ATENCION EXTERNA

- Coordinadora del Centro de Atención Externa
- Técnica Profesional en Psicología del Centro de Atención Externa

X.I.9 COORDINADOR GENERAL DE ADMINISTRACION Y FINANZAS

- Técnica Profesional en Recursos Financieros y Contabilidad



**CUENTA PÚBLICA
ENERO-SEPTIEMBRE 2021
NOTAS A LOS ESTADOS FINANCIEROS
01 de enero al 30 de septiembre 2021
(Cifras Expresadas en Pesos y Centavos)**

X.I.10 COORDINADOR DE RECURSOS HUMANOS

- Técnica Profesional Administrativa

X.I.11 COORDINADORA DE PLANEACION Y PRESUPUESTO

- Auxiliar de Mantenimiento
- Auxiliar Notificadora y de Traslado de Usuarías y Personal

X.I.12 COORDINADORA DE PATRIMONIO Y ARCHIVO

- Auxiliar Operativo

X.I.13 COORDINADORA DE ADQUISICIONES Y SERVICIOS

- Técnica Profesional Jurídica Administrativa

X.I.14 COORDINADORA/OR DEL ÓRGANO INTERNO DE CONTROL

Órganos de Operación:

Estructuras administrativas que al efecto señalen las disposiciones internas o el Reglamento, que sean necesarias para el estudio, diseño, planeación, programación, implementación, seguimiento, despacho y evaluación de los asuntos de su competencia, siempre que se justifiquen y obedezcan los objetivos del Instituto.

Órganos de Transparencia:

Unidad de Transparencia; y Órgano Interno de Control.

- d) Fideicomisos, mandatos y análogos de los cuales es fideicomitente o fideicomisario.** - El Instituto de la Mujer para el Estado de Morelos no pertenece a ningún Fideicomiso, ni como Fideicomitente ni como Fiduciario.



**CUENTA PÚBLICA
ENERO-SEPTIEMBRE 2021
NOTAS A LOS ESTADOS FINANCIEROS
01 de enero al 30 de septiembre 2021
(Cifras Expresadas en Pesos y Centavos)**

3.3. Bases de Preparación de los Estados Financieros

La Información Contable y Presupuestaria que presenta el Instituto de la Mujer para el Estado de Morelos, de inicio, se encuentra expresada en moneda nacional, además de:

- a) En cumplimiento a lo previsto en el artículo 19 fracción IV de la Ley General de Contabilidad Gubernamental, el Instituto efectúa sus registros considerando la base acumulativa para la integración de la información presupuestaria y contable y en apego al Marco Conceptual, Postulados Básicos y Manual de Contabilidad Gubernamental armonizados, y demás disposiciones emitidas por el Consejo Nacional de Armonización Contable (CONAC), para facilitar el registro, transparencia, la rendición de cuentas y la fiscalización de los activos, pasivos, patrimonio, ingresos y gastos y, en general, contribuir a medir la eficacia, economía y eficiencia del gasto e ingresos.
- b) Los distintos Estados Contables y Presupuestarios que aquí se presentan, han sido generados por el Sistema Integral de Contabilidad Gubernamental del Estado de Morelos (SICGEM), utilizados por el Instituto como instrumento para la administración financiera y presupuestal, el cual a través de registros de la información con base acumulativa, facilita el reconocimiento, valuación y revelación de sus operaciones a costo histórico, valor razonable, valor de sustitución y de recuperación, considerando en todo momento el efecto contable y presupuestal de las transacciones financieras; registros efectuados conforme a los documentos emitidos por el CONAC, en atención a los criterios emitidos en relación a los “Centros de Registro” previstos en el Manual de Contabilidad Gubernamental publicado el 22 de noviembre del año 2010 en el Diario Oficial de la Federación.
- c) Postulados básicos: Sustancia Económica, Entes Públicos, Existencia Permanente, Revelación Suficiente, Importancia Relativa, Registro e Integración Presupuestaria, Consolidación de la Información Financiera, Devengo Contable, Valuación, Dualidad Económica y Consistencia.



**CUENTA PÚBLICA
ENERO-SEPTIEMBRE 2021
NOTAS A LOS ESTADOS FINANCIEROS
01 de enero al 30 de septiembre 2021
(Cifras Expresadas en Pesos y Centavos)**

- d) En virtud de la Normatividad emitida por el CONAC, el Instituto de la Mujer para el Estado de Morelos no ha requerido la aplicación de Normatividad Supletoria en materia de Contabilidad Gubernamental.
- e) Para las entidades que por primera vez estén implementando la base devengada de acuerdo con la Ley de Contabilidad. No Aplica.

3.4. Políticas de Contabilidad Significativas

El Instituto de la Mujer para el Estado de Morelos, entre sus políticas de contabilidad significativas, considera lo siguiente:

- a) No realiza la actualización de los activos, pasivos y hacienda pública y/o patrimonio.
- b) No contempla la realización de operaciones y/o transacciones que impliquen un pago en moneda extranjera.
- c) No realiza inversiones en acciones de compañías subsidiarias y asociadas.
- d) A la fecha no se tienen identificados conceptos o hechos, que, por su importancia, sea necesario el registro de provisiones adicionales a las que normalmente se hacen.
- e) A la fecha no se tienen identificados conceptos o hechos que, por su importancia, sea necesario el registro de reservas.
- f) Derivado de los ajustes que se han realizado respecto a la Contabilidad Gubernamental, los principales cambios en las políticas contables, aplicados a partir del Ejercicio 2002 son:
 - a) El reconocimiento en el ingreso y gasto devengado, considerando las reformas a las normas y metodologías emitidas por el CONAC.
 - b) El registro en cuentas de orden presupuestal, de los momentos contables del ingreso y el gasto.



**CUENTA PÚBLICA
ENERO-SEPTIEMBRE 2021
NOTAS A LOS ESTADOS FINANCIEROS
01 de enero al 30 de septiembre 2021
(Cifras Expresadas en Pesos y Centavos)**

3.5. Posición en Moneda Extranjera y Protección por Riesgos Cambiarios

Al no realizarse operaciones en moneda extranjera, no se tienen obligaciones o derechos de esa naturaleza.

3.6. Reporte Analítico del Activo

El Instituto de la Mujer para el Estado de Morelos, entre sus políticas de contabilidad significativas, considera lo siguiente:

La vida útil o porcentajes de depreciación, deterioro o amortización utilizados en los diferentes tipos de activos, se realizó conforme a la Guía de vida útil estimada y porcentajes de depreciación, considerando un uso normal y adecuado a las características del bien, que emitió la CONAC.

No se cuenta con inversiones financieras de las cuales se deriven riesgos por tipo de cambio o tipo de interés.

La entidad no posee Bienes Inmuebles, por lo tanto, no hay valor activado en el ejercicio por este concepto.

No se tiene conocimiento de circunstancias de carácter significativo que afecten el activo, tales como bienes en garantía, señalados en embargos, litigios, títulos de inversiones entregados en garantías, baja significativa del valor de inversiones financieras, etc.

No se ha realizado desmantelamiento de activos.

Se está en proceso de administración de activos, con el objetivo de que se utilicen de manera más efectiva.

Las principales variaciones en el activo, consistentes en:

- a. No se realizaron registros por concepto de Inversiones en valores.
- b. No se realizaron registros por concepto de Patrimonio de Organismos descentralizados de Control Presupuestario Indirecto.
- c. No se realizaron registros por concepto de Inversiones en empresas de participación mayoritaria.



**CUENTA PÚBLICA
ENERO-SEPTIEMBRE 2021
NOTAS A LOS ESTADOS FINANCIEROS
01 de enero al 30 de septiembre 2021
(Cifras Expresadas en Pesos y Centavos)**

- d. No se realizaron registros por concepto de Inversiones en empresas de participación minoritaria.
- e. No se realizaron registros por concepto de Patrimonio de organismos descentralizados de control presupuestario directo, según corresponda.

3.7. Fideicomisos, Mandatos y Análogos

En lo relativo a este apartado, el Instituto de la Mujer no participa en Fideicomisos, Mandatos y Análogos, por lo tanto, no realiza registros por los conceptos siguientes:

- a) Por ramo administrativo que los reporta.
- b) Enlistar los de mayor monto de disponibilidad, relacionando aquéllos que conforman el 80% de las disponibilidades.

3.8. Reporte de la Recaudación

- a) El Instituto por acciones de recaudación tiene la venta de Plataforma Paimef Transparente.

3.9. Información sobre la Deuda y Reporte Analítico de la Deuda

- a. Para el Instituto No Aplica lo relativo a Utilizar al menos los siguientes indicadores: deuda respecto al PIB y deuda respecto a la recaudación tomando, como mínimo, un período igual o menor a 5 años.
- b. Para el Instituto No Aplica lo relativo a la Información de manera agrupada por tipo de valor gubernamental o instrumento financiero en la que se consideren intereses, comisiones, tasa, perfil de vencimiento y otros gastos de la deuda.

3.10. Calificaciones Otorgadas.

El Instituto no ha realizado ninguna transacción, que haya sido sujeta a una calificación crediticia.



CUENTA PÚBLICA
ENERO-SEPTIEMBRE 2021
NOTAS A LOS ESTADOS FINANCIEROS
01 de enero al 30 de septiembre 2021
(Cifras Expresadas en Pesos y Centavos)

3.11. Proceso de Mejora

Principales políticas de Control Interno.- El ejercicio, control, evaluación y seguimiento, así como la contabilidad y presentación de la información financiera del Gasto Público, se realizarán conforme a lo establecido en el Decreto 1105, del Periódico Tierra y Libertad por el que se aprueba el Presupuesto de Egresos del Gobierno del Estado de Morelos para el Ejercicio Fiscal 2021, la Ley de Disciplina Financiera de las Entidades Federativas y los Municipios, la Ley General de Contabilidad Gubernamental, la Ley de Presupuesto, Contabilidad y Gasto Público del Estado de Morelos y las disposiciones que, en el marco de dichas Leyes, estén establecidas en otros ordenamientos jurídicos, especialmente aquellas que tengan por objeto la reducción y austeridad del Gasto Público Estatal.

3.12. Información por Segmentos

Dado que por las actividades operativas en las cuales participa el Instituto de la Mujer, así como de operaciones que realiza, y servicios que presta, no es necesario que opere en áreas de gran magnitud, se considera que hasta el momento no hace falta presentar la información financiera de manera segmentada.

3.13. Eventos Posteriores al Cierre.

El Instituto de la Mujer en su momento, habrá de informar el efecto que afecte a sus estados financieros, por aquellos hechos ocurridos en el período posterior al que informa, y que proporcionan mayor evidencia sobre eventos que le afectan económicamente y que no se conocían a la fecha de cierre, como es el caso de las transferencias de recursos pendientes de radicación por parte de la Secretaría de Hacienda.

3.14. Partes Relacionadas.

No existen partes relacionadas que pudieran ejercer influencia significativa sobre la toma de decisiones financieras y operativas.



**CUENTA PÚBLICA
ENERO-SEPTIEMBRE 2021
NOTAS A LOS ESTADOS FINANCIEROS
01 de enero al 30 de septiembre 2021
(Cifras Expresadas en Pesos y Centavos)**

**3.15. Responsabilidad sobre la Presentación Razonable de
la Información Contable.**

*“Bajo protesta de decir verdad declaramos que los Estados Financieros y sus notas,
son razonablemente correctos y son responsabilidad del emisor”.*



INSTITUTO DE LA MUJER PARA EL ESTADO DE MORELOS
Conciliación entre los Ingresos Presupuestarios y Contables
Del 1 de enero al 30 de septiembre de 2021
(Pesos)

1. Total de Ingresos Presupuestarios	34,461,595
2. Más Ingresos Contables No Presupuestarios	-
2.1 Ingresos Financieros	-
2.2 Incremento por Variación de Inventarios	-
2.3 Disminución del Exceso de Estimaciones por Pérdida o Deterioro u Obsolescencia	-
2.4 Disminución del Exceso de Provisiones	-
2.5 Otros Ingresos y Beneficios Varios	-
2.6 Otros Ingresos Contables No Presupuestarios	-
3. Menos Ingresos Presupuestarios No Contables	-
3.1 Aprovechamientos Patrimoniales	-
3.2 Ingresos Derivados de Financiamientos	-
3.3 Otros Ingresos Presupuestarios No Contables	-
4. Total de Ingresos Contables	34,461,595

INSTITUTO DE LA MUJER PARA EL ESTADO DE MORELOS
Conciliación entre los Egresos Presupuestarios y los Gastos Contables
Del 1 de enero al 30 de septiembre de 2021
(Pesos)

1. Total de Egresos Presupuestarios		25,925,375
2. Menos Egresos Presupuestarios No Contables		74,152
2.1	Materias Primas y Materiales de Producción y Comercialización	-
2.2	Materiales y Suministros	-
2.3	Mobiliario y Equipo de Administración	67,450
2.4	Mobiliario y Equipo Educativo y Recreativo	-
2.5	Equipo e Instrumental Médico y de Laboratorio	-
2.6	Vehículos y Equipo de Transporte	-
2.7	Equipo de Defensa y Seguridad	-
2.8	Maquinaria, Otros Equipos y Herramientas	6,702
2.9	Activos Biológicos	-
2.10	Bienes Inmuebles	-
2.11	Activos Intangibles	-
2.12	Obra Pública en Bienes de Dominio Público	-
2.13	Obra Pública en Bienes Propios	-
2.14	Acciones y Participaciones de Capital	-
2.15	Compra de Títulos y Valores	-
2.16	Concesión de Préstamos	-
2.17	Inversiones en Fideicomisos, Mandatos y Otros Análogos	-
2.18	Provisiones para Contingencias y Otras Erogaciones Especiales	-
2.19	Amortización de la Deuda Pública	-
2.20	Adeudos de Ejercicios Fiscales Anteriores (ADEFAS)	-
2.21	Otros Egresos Presupuestarios No Contables	-
3. Más Gastos Contables No Presupuestarios		-
3.1	Estimaciones, Depreciaciones, Deterioros, Obsolescencia y Amortizaciones	-
3.2	Provisiones	-
3.3	Disminución de Inventarios	-
3.4	Aumento por Insuficiencia de Estimaciones por Pérdida o Deterioro u Obsolescencia	-
3.5	Aumento por Insuficiencia de Provisiones	-
3.6	Otros Gastos	-
3.7	Otros Gastos Contables No Presupuestarios	-
4. Total de Gastos Contables		25,851,223



Información Presupuestaria

CUENTA PÚBLICA
INSTITUTO DE LA MUJER PARA EL ESTADO DE
MORELOS
ENERO - SEPTIEMBRE

2021

Concepto	Estimado / Aprobado	Devengado	Recaudado / Pagado
A. Ingresos Totales (A = A1 + A2 + A3)	21,503,000	34,461,595	34,084,145
A1. Ingresos de Libre Disposición	21,503,000	16,077,915	15,700,465
A2. Transferencias Federales Etiquetadas	-	18,383,680	18,383,680
A3. Financiamiento Neto	-	-	-
B. Egresos Presupuestarios (B = B1 + B2)	21,503,000	25,925,375	25,868,753
B1. Gasto No Etiquetado (sin incluir Amortización de la Deuda Pública)	21,503,000	16,950,636	16,894,014
B2. Gasto Etiquetado (sin incluir Amortización de la Deuda Pública)	-	8,974,739	8,974,739
C. Remanentes del Ejercicio Anterior (C = C1 + C2)	-	-	-
C1. Remanentes de Ingresos de Libre Disposición aplicados en el periodo	-	-	-
C2. Remanentes de Transferencias Federales Etiquetadas aplicados en el periodo	-	-	-
I. Balance Presupuestario (I = A - B + C)	-	8,536,220	8,215,392
II. Balance Presupuestario sin Financiamiento Neto (II = I - A3)	-	8,536,220	8,215,392
III. Balance Presupuestario sin Financiamiento Neto y sin Remanentes del Ejercicio Anterior (III = II - C)	-	8,536,220	8,215,392

Concepto	Aprobado	Devengado	Pagado
E. Intereses, Comisiones y Gastos de la Deuda (E = E1 + E2)	-	-	-
E1. Intereses, Comisiones y Gastos de la Deuda con Gasto No Etiquetado	-	-	-
E2. Intereses, Comisiones y Gastos de la Deuda con Gasto Etiquetado	-	-	-
IV. Balance Primario (IV = III + E)	-	8,536,220	8,215,392

Concepto	Estimado / Aprobado	Devengado	Recaudado / Pagado
F. Financiamiento (F = F1 + F2)	-	-	-
F1. Financiamiento con Fuente de Pago de Ingresos de Libre Disposición	-	-	-
F2. Financiamiento con Fuente de Pago de Transferencias Federales Etiquetadas	-	-	-
G. Amortización de la Deuda (G = G1 + G2)	-	-	-
G1. Amortización de la Deuda Pública con Gasto No Etiquetado	-	-	-
G2. Amortización de la Deuda Pública con Gasto Etiquetado	-	-	-
A3. Financiamiento Neto (A3 = F - G)	-	-	-

Concepto	Estimado / Aprobado	Devengado	Recaudado / Pagado
A1. Ingresos de Libre Disposición	21,503,000	16,077,915	15,700,465
A3.1 Financiamiento Neto con Fuente de Pago de Ingresos de Libre Disposición (A3.1 = F1 - G1)	-	-	-
F1. Financiamiento con Fuente de Pago de Ingresos de Libre Disposición	-	-	-
G1. Amortización de la Deuda Pública con Gasto No Etiquetado	-	-	-
B1. Gasto No Etiquetado (sin incluir Amortización de la Deuda Pública)	21,503,000	16,950,636	16,894,014
C1. Remanentes de Ingresos de Libre Disposición aplicados en el periodo	-	-	-
V. Balance Presupuestario de Recursos Disponibles (V = A1 + A3.1 - B1 + C1)	-	(872,721)	(1,193,549)
VI. Balance Presupuestario de Recursos Disponibles sin Financiamiento Neto (VI = V - A3.1)	-	(872,721)	(1,193,549)

Concepto	Estimado / Aprobado	Devengado	Recaudado / Pagado
A2. Transferencias Federales Etiquetadas	-	18,383,680	18,383,680
A3.2 Financiamiento Neto con Fuente de Pago de Transferencias Federales Etiquetadas (A3.2 = F2 - G2)	-	-	-
F2. Financiamiento con Fuente de Pago de Transferencias Federales Etiquetadas	-	-	-
G2. Amortización de la Deuda Pública con Gasto Etiquetado	-	-	-
B2. Gasto Etiquetado (sin incluir Amortización de la Deuda Pública)	-	8,974,739	8,974,739
C2. Remanentes de Transferencias Federales Etiquetadas aplicados en el periodo	-	-	-
VII. Balance Presupuestario de Recursos Etiquetados (VII = A2 + A3.2 - B2 + C2)	-	9,408,941	9,408,941
VIII. Balance Presupuestario de Recursos Etiquetados sin Financiamiento Neto (VIII = VII - A3.2)	-	9,408,941	9,408,941

Rubro de Ingresos	Ingreso					Diferencia (6 = 5 - 1)
	Estimado	Ampliaciones y Reducciones	Modificado	Devengado	Recaudado	
	(1)	(2)	(3 = 1 + 2)	(4)	(5)	
Impuestos	-	-	-	-	-	-
Cuotas y Aportaciones de Seguridad Social	-	-	-	-	-	-
Contribuciones de Mejoras	-	-	-	-	-	-
Derechos	-	-	-	-	-	-
Productos	-	-	-	-	-	-
Aprovechamientos	-	-	-	-	-	-
Ingresos por Venta de Bienes, Prestación de Servicios y Otros Ingresos	21,503,000	2,136,018	23,639,018	15,976,411	15,598,961	(5,904,039)
Participaciones, Aportaciones, Convenios, Incentivos Derivados de la Colaboración Fiscal y Fondos Distintos de Aportaciones	-	19,865,366	19,865,366	18,485,184	18,485,184	18,485,184
Transferencias, Asignaciones, Subsidios y Subvenciones, y Pensiones y Jubilaciones	-	-	-	-	-	-
Ingresos Derivados de Financiamientos	-	-	-	-	-	-
Total	21,503,000	22,001,384	43,504,384	34,461,595	34,084,145	12,581,145
				Ingresos excedentes		

Estado Analítico de Ingresos Por Fuente de Financiamiento	Ingreso					Diferencia (6 = 5 - 1)
	Estimado	Ampliaciones y Reducciones	Modificado	Devengado	Recaudado	
	(1)	(2)	(3 = 1 + 2)	(4)	(5)	
Ingresos del Poder Ejecutivo Federal o Estatal y de los Municipios	-	-	-	-	-	-
Impuestos	-	-	-	-	-	-
Cuotas y Aportaciones de Seguridad Social	-	-	-	-	-	-
Contribuciones de Mejoras	-	-	-	-	-	-
Derechos	-	-	-	-	-	-
Productos ¹	-	-	-	-	-	-
Aprovechamientos ²	-	-	-	-	-	-
Participaciones, Aportaciones, Convenios, Incentivos Derivados de la Colaboración Fiscal y Fondos Distintos de Aportaciones	-	-	-	-	-	-
Transferencias, Asignaciones, Subsidios y Subvenciones, y Pensiones y Jubilaciones	-	-	-	-	-	-
Ingresos de los Entes Públicos de los Poderes Legislativo y Judicial, de los Órganos Autónomos y del Sector Paraestatal o Paramunicipal, así como de las Empresas Productivas del Estado	21,503,000	2,136,018	23,639,018	15,976,411	15,598,961	(5,904,039)
Cuotas y Aportaciones de Seguridad Social	-	-	-	-	-	-
Productos ¹	-	-	-	-	-	-
Ingresos por Venta de Bienes, Prestación de Servicios y Otros Ingresos ³	21,503,000	2,136,018	23,639,018	15,976,411	15,598,961	(5,904,039)
Transferencias, Asignaciones, Subsidios y Subvenciones, y Pensiones y Jubilaciones	-	-	-	-	-	-
Ingresos Derivados de Financiamientos	-	-	-	-	-	-
Ingresos Derivados de Financiamientos	-	-	-	-	-	-
Total	21,503,000	2,136,018	23,639,018	15,976,411	15,598,961	(5,904,039)
				Ingresos excedentes		

¹ Incluye intereses que generan las cuentas bancarias de los entes públicos en productos.

² Incluye donativos en efectivo del Poder Ejecutivo, entre otros aprovechamientos.

³ Se refiere a los ingresos propios obtenidos por los Poderes Legislativo y Judicial, los Órganos Autónomos y las entidades de la administración pública paraestatal y paramunicipal, por sus actividades diversas no inherentes a su operación que generan recursos y que no sean ingresos por venta de bienes o prestación de servicios, tales como donativos en efectivo, entre otros.

Concepto	Ingreso					Diferencia
	Estimado	Ampliaciones/ (Reducciones)	Modificado	Devengado	Recaudado	
Ingresos de Libre Disposición						
<i>Impuestos</i>	-	-	-	-	-	-
<i>Cuotas y Aportaciones de Seguridad Social</i>	-	-	-	-	-	-
<i>Contribuciones de Mejoras</i>	-	-	-	-	-	-
<i>Derechos</i>	-	-	-	-	-	-
<i>Productos</i>	-	-	-	-	-	-
<i>Aprovechamientos</i>	-	-	-	-	-	-
<i>Ingresos por Venta de Bienes y Prestación de Servicios</i>	-	-	-	-	-	-
<i>Participaciones</i>	-	1,479,605	1,479,605	101,504	101,504	101,504
Fondo General de Participaciones	-	-	-	-	-	-
Fondo de Fomento Municipal	-	-	-	-	-	-
Fondo de Fiscalización y Recaudación	-	-	-	-	-	-
Fondo de Compensación	-	1,479,605	1,479,605	101,504	101,504	101,504
Fondo de Extracción de Hidrocarburos	-	-	-	-	-	-
Impuesto Especial Sobre Producción y Servicios	-	-	-	-	-	-
0.136% de la Recaudación Federal Participable	-	-	-	-	-	-
3.17% Sobre Extracción de Petróleo	-	-	-	-	-	-
Gasolinas y Diésel	-	-	-	-	-	-
Fondo del Impuesto Sobre la Renta	-	-	-	-	-	-
Fondo de Estabilización de los Ingresos de las Ent. Fed.	-	-	-	-	-	-
<i>Incentivos Derivados de la Colaboración Fiscal</i>	-	-	-	-	-	-
Tenencia o Uso de Vehículos	-	-	-	-	-	-
Fondo de Compensación ISAN	-	-	-	-	-	-
Impuesto Sobre Automóviles Nuevos	-	-	-	-	-	-
Fondo de Compensación de Repecos-Intermedios	-	-	-	-	-	-
Otros Incentivos Económicos	-	-	-	-	-	-
<i>Transferencias y Asignaciones</i>	-	-	-	-	-	-
<i>Convenios</i>	-	-	-	-	-	-
Otros Convenios y Subsidios	-	-	-	-	-	-
<i>Otros Ingresos de Libre Disposición</i>	21,503,000	2,136,018	23,639,018	15,976,411	15,598,961	(5,904,039)
Participaciones en Ingresos Locales	-	-	-	-	-	-
Otros Ingresos de Libre Disposición	21,503,000	2,136,018	23,639,018	15,976,411	15,598,961	(5,904,039)
Total de Ingresos de Libre Disposición	21,503,000	3,615,623	25,118,623	16,077,915	15,700,465	(5,802,535)
Ingresos Excedentes de Ingresos de Libre Disposición						
Transferencias Federales Etiquetadas						
<i>Aportaciones</i>	-	-	-	-	-	-
Fondo de Aport. para la Nómina Educativa y Gto. Op.	-	-	-	-	-	-
Fondo de Aportaciones para los Servicios de Salud	-	-	-	-	-	-
Fondo de Aportaciones para la Infraestructura Social	-	-	-	-	-	-
Fondo de Aport. para el Fortalecimiento de los Municipios y de las Demarcaciones Territoriales del Distrito Federal	-	-	-	-	-	-
Fondo de Aportaciones Múltiples	-	-	-	-	-	-
Fondo de Aport. para la Educación Tec. y de Adultos	-	-	-	-	-	-
Fondo de Aportaciones para la Seguridad Pública de los Estados y del Distrito Federal	-	-	-	-	-	-
Fondo de Aportaciones para el Fortalecimiento de las Entidades Federativas	-	-	-	-	-	-
<i>Convenios</i>	-	18,385,761	18,385,761	18,383,680	18,383,680	18,383,680
Convenios de Protección Social en Salud	-	18,385,761	18,385,761	18,383,680	18,383,680	18,383,680
Convenios de Descentralización	-	-	-	-	-	-
Convenios de Reasignación	-	-	-	-	-	-
Otros Convenios y Subsidios	-	-	-	-	-	-
<i>Fondos Distintos de Aportaciones</i>	-	-	-	-	-	-
Fondo para Entidades Federativas y Municipios Productores de Hidrocarburos	-	-	-	-	-	-
Fondo Minero	-	-	-	-	-	-
<i>Transferencias, Asignaciones, Subsidios y Subvenciones, y Pensiones y Jubilaciones</i>	-	-	-	-	-	-
<i>Otras Transferencias Federales Etiquetadas</i>	-	-	-	-	-	-
Total de Transferencias Federales Etiquetadas	-	18,385,761	18,385,761	18,383,680	18,383,680	18,383,680
Ingresos Derivados de Financiamientos						
<i>Ingresos Derivados de Financiamientos</i>	-	-	-	-	-	-
Total de Ingresos	21,503,000	22,001,384	43,504,384	34,461,595	34,084,145	12,581,145
Datos Informativos						
1. Ingresos Derivados de Financiamientos con Fuente de Pago de Ingresos de Libre Disposición	-	-	-	-	-	-
2. Ingresos Derivados de Financiamientos con Fuente de Pago de Transferencias Federales Etiquetadas	-	-	-	-	-	-
3. Ingresos Derivados de Financiamientos	-	-	-	-	-	-

Concepto	Egresos					Subejercicio 6 = (3 - 4)
	Aprobado	Ampliaciones/ (Reducciones)	Modificado	Devengado	Pagado	
	1	2	3 = (1 + 2)	4	5	
Servicios Personales	14,199,220	1,814,626	16,013,846	9,620,582	9,583,457	6,393,264
Remuneraciones al Personal de Carácter Permanente	4,746,300	(62,562)	4,683,738	3,400,680	3,400,680	1,283,058
Remuneraciones al Personal de Carácter Transitorio	300,000	1,328,765	1,628,765	1,003,773	1,003,773	624,992
Remuneraciones Adicionales y Especiales	2,509,600	76,317	2,585,917	162,070	162,070	2,423,847
Seguridad Social	1,046,520	475,429	1,521,949	1,017,064	1,008,708	504,885
Otras Prestaciones Sociales y Económicas	5,596,800	(3,323)	5,593,477	4,036,995	4,008,226	1,556,482
Previsiones	-	-	-	-	-	-
Pago de Estímulos a Servidores Públicos	-	-	-	-	-	-
Materiales y Suministros	364,250	706,185	1,070,435	998,156	998,155	72,279
Materiales de Admón, Emisión de Doctos. y Artículos Oficiales	165,500	488,699	654,199	627,025	627,025	27,174
Alimentos y Utensilios	24,400	43,378	67,778	61,929	61,928	5,849
Materias Primas y Materiales de Producción y Comercialización	600	(78)	522	522	522	-
Materiales y Artículos de Construcción y de Reparación	20,250	(14,945)	5,305	4,805	4,805	500
Productos Químicos, Farmacéuticos y de Laboratorio	4,000	21,669	25,669	25,669	25,669	-
Combustibles, Lubricantes y Aditivos	105,000	167,156	272,156	235,900	235,900	36,256
Vestuario, Blancos, Prendas de Protección y Artículos Deportivos	20,000	(10,314)	9,686	9,686	9,686	-
Materiales y Suministros Para Seguridad	-	-	-	-	-	-
Herramientas, Refacciones y Accesorios Menores	24,500	10,620	35,120	32,620	32,620	2,500
Servicios Generales	6,015,664	18,317,068	24,332,732	13,861,710	13,842,214	10,471,022
Servicios Básicos	140,000	197,992	337,992	291,326	291,326	46,666
Servicios de Arrendamiento	1,566,000	287,293	1,853,293	1,409,155	1,409,155	444,138
Servicios Profesionales, Científicos, Técnicos y Otros Servicios	3,296,964	16,432,214	19,729,178	10,622,345	10,622,345	9,106,833
Servicios Financieros, Bancarios y Comerciales	199,000	(3,426)	195,574	166,078	165,638	29,496
Servicios de Instalación, Reparación, Mantto. y Conservación	105,000	540,139	645,139	473,087	473,087	172,052
Servicios de Comunicación Social y Publicidad	220,000	249,205	469,205	439,205	439,205	30,000
Servicios de Traslado y Viáticos	52,000	68,099	120,099	38,268	36,367	81,831
Servicios Oficiales	200,000	(200,000)	-	-	-	-
Otros Servicios Generales	236,700	745,552	982,252	422,246	405,091	560,006
Transferencias, Asignaciones, Subsidios y Otras Ayudas	873,866	1,081,213	1,955,079	1,370,775	1,370,775	584,304
Transferencias Internas y Asignaciones al Sector Público	-	-	-	-	-	-
Transferencias al Resto del Sector Público	-	-	-	-	-	-
Subsidios y Subvenciones	-	-	-	-	-	-
Ayudas Sociales	-	-	-	-	-	-
Pensiones y Jubilaciones	873,866	(118,787)	755,079	170,775	170,775	584,304
Transferencias a Fideicomisos, Mandatos y Otros Análogos	-	-	-	-	-	-
Transferencias a la Seguridad Social	-	-	-	-	-	-
Donativos	-	1,200,000	1,200,000	1,200,000	1,200,000	-
Transferencias al Exterior	-	-	-	-	-	-
Bienes Muebles, Inmuebles e Intangibles	50,000	82,292	132,292	74,152	74,152	58,140
Mobiliario y Equipo de Administración	32,000	35,450	67,450	67,450	67,450	-
Mobiliario y Equipo Educativo y Recreativo	12,000	(12,000)	-	-	-	-
Equipo e Instrumental Médico y de Laboratorio	-	-	-	-	-	-
Vehículos y Equipo de Transporte	-	58,140	58,140	-	-	58,140
Equipo de Defensa y Seguridad	-	-	-	-	-	-
Maquinaria, Otros Equipos y Herramientas	-	6,702	6,702	6,702	6,702	-
Activos Biológicos	-	-	-	-	-	-
Bienes Inmuebles	-	-	-	-	-	-
Activos Intangibles	6,000	(6,000)	-	-	-	-
Inversión Pública	-	-	-	-	-	-
Obra Pública en Bienes de Dominio Público	-	-	-	-	-	-
Obra Pública en Bienes Propios	-	-	-	-	-	-
Proyectos Productivos y Acciones de Fomento	-	-	-	-	-	-
Inversiones Financieras y Otras Provisiones	-	-	-	-	-	-
Inversiones Para el Fomento de Actividades Productivas	-	-	-	-	-	-
Acciones y Participaciones de Capital	-	-	-	-	-	-
Compra de Títulos y Valores	-	-	-	-	-	-
Concesión de Préstamos	-	-	-	-	-	-
Inversiones en Fideicomisos, Mandatos y Otros Análogos	-	-	-	-	-	-
Otras Inversiones Financieras	-	-	-	-	-	-
Provisiones para Contingencias y Otras Erogaciones Especiales	-	-	-	-	-	-
Participaciones y Aportaciones	-	-	-	-	-	-
Participaciones	-	-	-	-	-	-
Aportaciones	-	-	-	-	-	-
Convenios	-	-	-	-	-	-
Deuda Pública	-	-	-	-	-	-
Amortización de la Deuda Pública	-	-	-	-	-	-
Intereses de la Deuda Pública	-	-	-	-	-	-
Comisiones de la Deuda Pública	-	-	-	-	-	-
Gastos de la Deuda Pública	-	-	-	-	-	-
Costo por Coberturas	-	-	-	-	-	-
Apoyos Financieros	-	-	-	-	-	-
Adeudos de Ejercicios Fiscales Anteriores (Adefas)	-	-	-	-	-	-
Total del Gasto	21,503,000	22,001,384	43,504,384	25,925,375	25,868,753	17,579,009

Concepto	Egresos					Subejercicio
	Aprobado	Ampliaciones / (Reducciones)	Modificado	Devengado	Pagado	
Gasto No Etiquetado	21,503,000	3,614,520	25,117,520	16,950,636	16,894,014	8,166,884
Servicios Personales	14,199,220	1,338,576	15,537,796	9,280,432	9,243,307	6,257,364
Remuneraciones al Personal de Carácter Permanente	4,746,300	(62,562)	4,683,738	3,400,680	3,400,680	1,283,058
Remuneraciones al Personal de Carácter Transitorio	300,000	1,328,765	1,628,765	1,003,773	1,003,773	624,992
Remuneraciones Adicionales y Especiales	2,509,600	76,317	2,585,917	162,070	162,070	2,423,847
Seguridad Social	1,046,520	(621)	1,045,899	676,914	668,558	368,985
Otras Prestaciones Sociales y Económicas	5,596,800	(3,323)	5,593,477	4,036,995	4,008,226	1,556,482
Previsiones	-	-	-	-	-	-
Pago de Estímulos a Servidores Públicos	-	-	-	-	-	-
Materiales y Suministros	364,250	6,085	370,335	298,231	298,230	72,104
Materiales de Admón., Emisión de Doctos. y Art. Oficiales	165,500	7,699	173,199	146,200	146,200	26,999
Alimentos y Utensilios	24,400	43,378	67,778	61,929	61,928	5,849
Materias Primas y Materiales de Prod. y Comercialización	600	(78)	522	522	522	-
Materiales y Artículos de Construcción y de Reparación	20,250	(14,945)	5,305	4,805	4,805	500
Productos Químicos, Farmacéuticos y de Laboratorio	4,000	(1,635)	2,365	2,365	2,365	-
Combustibles, Lubricantes y Aditivos	105,000	(23,144)	81,856	45,600	45,600	36,256
Vestuario, Blancos, Prendas de Protección y Art. Deportivos	20,000	(15,810)	4,190	4,190	4,190	-
Materiales y Suministros Para Seguridad	-	-	-	-	-	-
Herramientas, Refacciones y Accesorios Menores	24,500	10,620	35,120	32,620	32,620	2,500
Servicios Generales	6,015,664	2,306,354	8,322,018	7,127,046	7,107,550	1,194,972
Servicios Básicos	140,000	191,392	331,392	289,192	289,192	42,200
Servicios de Arrendamiento	1,566,000	146,925	1,712,925	1,321,425	1,321,425	391,500
Servicios Profesionales, Científicos, Técnicos y Otros Serv.	3,296,964	1,788,491	5,085,455	4,465,872	4,465,872	619,583
Servicios Financieros, Bancarios y Comerciales	199,000	(15,275)	183,725	165,536	165,096	18,189
Servicios de Instalación, Reparación, Mantto. y Conservación	105,000	129,939	234,939	214,939	214,939	20,000
Servicios de Comunicación Social y Publicidad	220,000	249,205	469,205	439,205	439,205	30,000
Servicios de Traslado y Viáticos	52,000	(19,875)	32,125	21,625	19,724	10,500
Servicios Oficiales	200,000	(200,000)	-	-	-	-
Otros Servicios Generales	236,700	35,552	272,252	209,252	192,097	63,000
Transferencias, Asignaciones, Subsidios y Otras Ayudas	873,866	(118,787)	755,079	170,775	170,775	584,304
Transferencias Internas y Asignaciones al Sector Público	-	-	-	-	-	-
Transferencias al Resto del Sector Público	-	-	-	-	-	-
Subsidios y Subvenciones	-	-	-	-	-	-
Ayudas Sociales	-	-	-	-	-	-
Pensiones y Jubilaciones	873,866	(118,787)	755,079	170,775	170,775	584,304
Transferencias a Fideicomisos, Mandatos y Otros Análogos	-	-	-	-	-	-
Transferencias a la Seguridad Social	-	-	-	-	-	-
Donativos	-	-	-	-	-	-
Transferencias al Exterior	-	-	-	-	-	-
Bienes Muebles, Inmuebles e Intangibles	50,000	82,292	132,292	74,152	74,152	58,140
Mobiliario y Equipo de Administración	32,000	35,450	67,450	67,450	67,450	-
Mobiliario y Equipo Educativo y Recreativo	12,000	(12,000)	-	-	-	-
Equipo e Instrumental Médico y de Laboratorio	-	-	-	-	-	-
Vehículos y Equipo de Transporte	-	58,140	58,140	-	-	58,140
Equipo de Defensa y Seguridad	-	-	-	-	-	-
Maquinaria, Otros Equipos y Herramientas	-	6,702	6,702	6,702	6,702	-
Activos Biológicos	-	-	-	-	-	-
Bienes Inmuebles	-	-	-	-	-	-
Activos Intangibles	6,000	(6,000)	-	-	-	-
Inversión Pública	-	-	-	-	-	-
Obra Pública en Bienes de Dominio Público	-	-	-	-	-	-
Obra Pública en Bienes Propios	-	-	-	-	-	-
Proyectos Productivos y Acciones de Fomento	-	-	-	-	-	-
Inversiones Financieras y Otras Provisiones	-	-	-	-	-	-
Inversiones Para el Fomento de Actividades Productivas	-	-	-	-	-	-
Acciones y Participaciones de Capital	-	-	-	-	-	-
Compra de Títulos y Valores	-	-	-	-	-	-
Concesión de Préstamos	-	-	-	-	-	-
Inversiones en Fideicomisos, Mandatos y Otros Análogos	-	-	-	-	-	-
Fideicomiso de Desastres Naturales (Informativo)	-	-	-	-	-	-
Otras Inversiones Financieras	-	-	-	-	-	-
Provisiones para Contingencias y Otras Erogaciones Especiales	-	-	-	-	-	-
Participaciones y Aportaciones	-	-	-	-	-	-
Participaciones	-	-	-	-	-	-
Aportaciones	-	-	-	-	-	-
Convenios	-	-	-	-	-	-
Deuda Pública	-	-	-	-	-	-
Amortización de la Deuda Pública	-	-	-	-	-	-
Intereses de la Deuda Pública	-	-	-	-	-	-
Comisiones de la Deuda Pública	-	-	-	-	-	-
Gastos de la Deuda Pública	-	-	-	-	-	-
Costo por Coberturas	-	-	-	-	-	-
Apoyos Financieros	-	-	-	-	-	-
Adeudos de Ejercicios Fiscales Anteriores (Adefas)	-	-	-	-	-	-

Concepto	Egresos					Subejercicio
	Aprobado	Ampliaciones / (Reducciones)	Modificado	Devengado	Pagado	
Gasto Etiquetado	-	18,386,864	18,386,864	8,974,739	8,974,739	9,412,125
Servicios Personales	-	476,050	476,050	340,150	340,150	135,900
Remuneraciones al Personal de Carácter Permanente	-	-	-	-	-	-
Remuneraciones al Personal de Carácter Transitorio	-	-	-	-	-	-
Remuneraciones Adicionales y Especiales	-	-	-	-	-	-
Seguridad Social	-	476,050	476,050	340,150	340,150	135,900
Otras Prestaciones Sociales y Económicas	-	-	-	-	-	-
Previsiones	-	-	-	-	-	-
Pago de Estímulos a Servidores Públicos	-	-	-	-	-	-
Materiales y Suministros	-	700,100	700,100	699,925	699,925	175
Materiales de Admón., Emisión de Doctos. y Art. Oficiales	-	481,000	481,000	480,825	480,825	175
Alimentos y Utensilios	-	-	-	-	-	-
Materias Primas y Materiales de Prod. y Comercialización	-	-	-	-	-	-
Materiales y Artículos de Construcción y de Reparación	-	-	-	-	-	-
Productos Químicos, Farmacéuticos y de Laboratorio	-	23,304	23,304	23,304	23,304	-
Combustibles, Lubricantes y Aditivos	-	190,300	190,300	190,300	190,300	-
Vestuario, Blancos, Prendas de Protección y Art. Deportivos	-	5,496	5,496	5,496	5,496	-
Materiales y Suministros Para Seguridad	-	-	-	-	-	-
Herramientas, Refacciones y Accesorios Menores	-	-	-	-	-	-
Servicios Generales	-	16,010,714	16,010,714	6,734,664	6,734,664	9,276,050
Servicios Básicos	-	6,600	6,600	2,134	2,134	4,466
Servicios de Arrendamiento	-	140,368	140,368	87,730	87,730	52,638
Servicios Profesionales, Científicos, Técnicos y Otros Serv.	-	14,643,723	14,643,723	6,156,473	6,156,473	8,487,250
Servicios Financieros, Bancarios y Comerciales	-	11,849	11,849	542	542	11,307
Servicios de Instalación, Reparación, Mantto. y Conservación	-	410,200	410,200	258,148	258,148	152,052
Servicios de Comunicación Social y Publicidad	-	-	-	-	-	-
Servicios de Traslado y Viáticos	-	87,974	87,974	16,643	16,643	71,331
Servicios Oficiales	-	-	-	-	-	-
Otros Servicios Generales	-	710,000	710,000	212,994	212,994	497,006
Transferencias, Asignaciones, Subsidios y Otras Ayudas	-	1,200,000	1,200,000	1,200,000	1,200,000	-
Transferencias Internas y Asignaciones al Sector Público	-	-	-	-	-	-
Transferencias al Resto del Sector Público	-	-	-	-	-	-
Subsidios y Subvenciones	-	-	-	-	-	-
Ayudas Sociales	-	-	-	-	-	-
Pensiones y Jubilaciones	-	-	-	-	-	-
Transferencias a Fideicomisos, Mandatos y Otros Análogos	-	-	-	-	-	-
Transferencias a la Seguridad Social	-	-	-	-	-	-
Donativos	-	1,200,000	1,200,000	1,200,000	1,200,000	-
Transferencias al Exterior	-	-	-	-	-	-
Bienes Muebles, Inmuebles e Intangibles	-	-	-	-	-	-
Mobiliario y Equipo de Administración	-	-	-	-	-	-
Mobiliario y Equipo Educativo y Recreativo	-	-	-	-	-	-
Equipo e Instrumental Médico y de Laboratorio	-	-	-	-	-	-
Vehículos y Equipo de Transporte	-	-	-	-	-	-
Equipo de Defensa y Seguridad	-	-	-	-	-	-
Maquinaria, Otros Equipos y Herramientas	-	-	-	-	-	-
Activos Biológicos	-	-	-	-	-	-
Bienes Inmuebles	-	-	-	-	-	-
Activos Intangibles	-	-	-	-	-	-
Inversión Pública	-	-	-	-	-	-
Obra Pública en Bienes de Dominio Público	-	-	-	-	-	-
Obra Pública en Bienes Propios	-	-	-	-	-	-
Proyectos Productivos y Acciones de Fomento	-	-	-	-	-	-
Inversiones Financieras y Otras Provisiones	-	-	-	-	-	-
Inversiones Para el Fomento de Actividades Productivas	-	-	-	-	-	-
Acciones y Participaciones de Capital	-	-	-	-	-	-
Compra de Títulos y Valores	-	-	-	-	-	-
Concesión de Préstamos	-	-	-	-	-	-
Inversiones en Fideicomisos, Mandatos y Otros Análogos	-	-	-	-	-	-
Fideicomiso de Desastres Naturales (Informativo)	-	-	-	-	-	-
Otras Inversiones Financieras	-	-	-	-	-	-
Provisiones para Contingencias y Otras Erogaciones Especiales	-	-	-	-	-	-
Participaciones y Aportaciones	-	-	-	-	-	-
Participaciones	-	-	-	-	-	-
Aportaciones	-	-	-	-	-	-
Convenios	-	-	-	-	-	-
Deuda Pública	-	-	-	-	-	-
Amortización de la Deuda Pública	-	-	-	-	-	-
Intereses de la Deuda Pública	-	-	-	-	-	-
Comisiones de la Deuda Pública	-	-	-	-	-	-
Gastos de la Deuda Pública	-	-	-	-	-	-
Costo por Coberturas	-	-	-	-	-	-
Apoyos Financieros	-	-	-	-	-	-
Adeudos de Ejercicios Fiscales Anteriores (Adefas)	-	-	-	-	-	-
Total de Egresos	21,503,000	22,001,384	43,504,384	25,925,375	25,868,753	17,579,009

Concepto	Egresos					Subejercicio
	Aprobado	Ampliaciones/ (Reducciones)	Modificado	Devengado	Pagado	
	1	2	3 = (1 + 2)	4	5	
Jefatura de la Oficina de la Gobernatura del Estado	-	-	-	-	-	-
Secretaría de Gobierno	-	-	-	-	-	-
Secretaría de Hacienda	-	-	-	-	-	-
Secretaría de Desarrollo Económico y del Trabajo	-	-	-	-	-	-
Secretaría de Desarrollo Agropecuario	-	-	-	-	-	-
Secretaría de Obras Públicas	-	-	-	-	-	-
Secretaría de Educación	-	-	-	-	-	-
Secretaría de Salud	-	-	-	-	-	-
Secretaría de Administración	-	-	-	-	-	-
Secretaría de la Contraloría	-	-	-	-	-	-
Secretaría de Turismo y Cultura	-	-	-	-	-	-
Secretaría de Desarrollo Social	-	-	-	-	-	-
Secretaría de Desarrollo Sustentable	-	-	-	-	-	-
Secretaría de Movilidad y Transporte	-	-	-	-	-	-
Comisión Estatal de Seguridad Pública	-	-	-	-	-	-
Consejería Jurídica	-	-	-	-	-	-
Gastos Institucionales	-	-	-	-	-	-
Total del Gasto	-	-	-	-	-	-

INSTITUTO DE LA MUJER PARA EL ESTADO DE MORELOS
Estado Analítico del Ejercicio del Presupuesto de Egresos
Clasificación Administrativa
Del 1 de enero al 30 septiembre de 2021

Concepto	Egresos					Subejercicio
	Aprobado	Ampliaciones/ (Reducciones)	Modificado	Devengado	Pagado	
	1	2	3 = (1 + 2)	4	5	
Poder Ejecutivo	-	-	-	-	-	-
Poder Legislativo	-	-	-	-	-	-
Poder Judicial	-	-	-	-	-	-
Organismos Autónomos	21,503,000	22,001,384	43,504,384	25,925,375	25,868,753	17,579,009
Poder Ejecutivo de los Municipios	-	-	-	-	-	-
Total del Gasto	21,503,000	22,001,384	43,504,384	25,925,375	25,868,753	17,579,009

Sector Paraestatal del Gobierno del Estado de Morelos
Estado Analítico del Ejercicio del Presupuesto de Egresos
Clasificación Administrativa
Del 1 de enero al 30 septiembre de 2021

Concepto	Egresos					Subejercicio
	Aprobado	Ampliaciones/ (Reducciones)	Modificado	Devengado	Pagado	
	1	2	3 = (1 + 2)	4	5	
Entidades Paraestatales y Fideicomisos No Empresariales y No Financieros	-	-	-	-	-	-
Instituciones Públicas de la Seguridad Social	-	-	-	-	-	-
Entidades Paraestatales Empresariales No Financieras con Participación Estatal Mayoritaria	-	-	-	-	-	-
Fideicomisos Empresariales No Financieros con Participación Estatal Mayoritaria	-	-	-	-	-	-
Entidades Paraestatales Empresariales Financieras Monetarias con Participación Estatal Mayoritaria	-	-	-	-	-	-
Entidades Paraestatales Empresariales Financieras No Monetarias con Participación Estatal Mayoritaria	-	-	-	-	-	-
Fideicomisos Financieros Públicos con Participación Estatal Mayoritaria	-	-	-	-	-	-
Total del Gasto	-	-	-	-	-	-

Concepto	Egresos					Subejercicio
	Aprobado	Ampliaciones/ (Reducciones)	Modificado	Devengado	Pagado	
Gasto No Etiquetado	21,503,000	3,614,520	25,117,520	16,950,636	16,894,014	8,166,884
Jefatura de la Oficina de la Gobernatura del Estado	-	-	-	-	-	-
Secretaría de Gobierno	-	-	-	-	-	-
Secretaría de Hacienda	-	-	-	-	-	-
Secretaría de Desarrollo Económico y del Trabajo	-	-	-	-	-	-
Secretaría de Desarrollo Agropecuario	-	-	-	-	-	-
Secretaría de Obras Públicas	-	-	-	-	-	-
Secretaría de Educación	-	-	-	-	-	-
Secretaría de Salud	-	-	-	-	-	-
Secretaría de Administración	-	-	-	-	-	-
Secretaría de la Contraloría	-	-	-	-	-	-
Secretaría de Turismo y Cultura	-	-	-	-	-	-
Secretaría de Desarrollo Social	-	-	-	-	-	-
Secretaría de Desarrollo Sustentable	-	-	-	-	-	-
Secretaría de Movilidad y Transporte	-	-	-	-	-	-
Comisión Estatal de Seguridad Pública	-	-	-	-	-	-
Consejería Jurídica	-	-	-	-	-	-
Gastos Institucionales	-	-	-	-	-	-
Poder Legislativo	-	-	-	-	-	-
Poder Judicial	-	-	-	-	-	-
Organismos Autónomos	21,503,000	3,614,520	25,117,520	16,950,636	16,894,014	8,166,884
Entidades Paraestatales y Fideicomisos No Empresariales y No Financieros	-	-	-	-	-	-
Entidades Paraestatales Empresariales No Financieras con Participación Estatal Mayoritaria	-	-	-	-	-	-
Poder Ejecutivo de los Municipios	-	-	-	-	-	-
Gasto Etiquetado	-	18,386,864	18,386,864	8,974,739	8,974,739	9,412,125
Jefatura de la Oficina de la Gobernatura del Estado	-	-	-	-	-	-
Secretaría de Gobierno	-	-	-	-	-	-
Secretaría de Hacienda	-	-	-	-	-	-
Secretaría de Desarrollo Económico y del Trabajo	-	-	-	-	-	-
Secretaría de Desarrollo Agropecuario	-	-	-	-	-	-
Secretaría de Obras Públicas	-	-	-	-	-	-
Secretaría de Educación	-	-	-	-	-	-
Secretaría de Salud	-	-	-	-	-	-
Secretaría de Administración	-	-	-	-	-	-
Secretaría de la Contraloría	-	-	-	-	-	-
Secretaría de Turismo y Cultura	-	-	-	-	-	-
Secretaría de Desarrollo Social	-	-	-	-	-	-
Secretaría de Desarrollo Sustentable	-	-	-	-	-	-
Secretaría de Movilidad y Transporte	-	-	-	-	-	-
Comisión Estatal de Seguridad Pública	-	-	-	-	-	-
Consejería Jurídica	-	-	-	-	-	-
Gastos Institucionales	-	-	-	-	-	-
Poder Legislativo	-	-	-	-	-	-
Poder Judicial	-	-	-	-	-	-
Organismos Autónomos	-	18,386,864	18,386,864	8,974,739	8,974,739	9,412,125
Entidades Paraestatales y Fideicomisos No Empresariales y No Financieros	-	-	-	-	-	-
Entidades Paraestatales Empresariales No Financieras con Participación Estatal Mayoritaria	-	-	-	-	-	-
Poder Ejecutivo de los Municipios	-	-	-	-	-	-
Total de Egresos	21,503,000	22,001,384	43,504,384	25,925,375	25,868,753	17,579,009

Concepto	Egresos					Subejercicio
	Aprobado	Ampliaciones/ (Reducciones)	Modificado	Devengado	Pagado	
	1	2	3 = (1 + 2)	4	5	
Gobierno	21,503,000	3,614,520	25,117,520	16,950,636	16,894,014	8,166,884
Legislación	21,503,000	3,614,520	25,117,520	16,950,636	16,894,014	8,166,884
Justicia	-	-	-	-	-	-
Coordinación de la Política de Gobierno	-	-	-	-	-	-
Relaciones Exteriores	-	-	-	-	-	-
Asuntos Financieros y Hacendarios	-	-	-	-	-	-
Seguridad Nacional	-	-	-	-	-	-
Asuntos de Orden Público y de Seguridad Interior	-	-	-	-	-	-
Otros Servicios Generales	-	-	-	-	-	-
Desarrollo Social	-	18,386,864	18,386,864	8,974,739	8,974,739	9,412,125
Protección Ambiental	-	-	-	-	-	-
Vivienda y Servicios a la Comunidad	-	-	-	-	-	-
Salud	-	-	-	-	-	-
Recreación, Cultura y Otras Manifestaciones Sociales	-	-	-	-	-	-
Educación	-	-	-	-	-	-
Protección Social	-	-	-	-	-	-
Otros Asuntos Sociales	-	18,386,864	18,386,864	8,974,739	8,974,739	9,412,125
Desarrollo Económico	-	-	-	-	-	-
Asuntos Económicos, Comerciales y Laborales en General	-	-	-	-	-	-
Agropecuaria, Silvicultura, Pesca y Caza	-	-	-	-	-	-
Combustibles y Energía	-	-	-	-	-	-
Minería, Manufacturas y Construcción	-	-	-	-	-	-
Transporte	-	-	-	-	-	-
Comunicaciones	-	-	-	-	-	-
Turismo	-	-	-	-	-	-
Ciencia, Tecnología e Innovación	-	-	-	-	-	-
Otras Industrias y Otros Asuntos Económicos	-	-	-	-	-	-
Otras no Clasificadas en Funciones Anteriores	-	-	-	-	-	-
Transacciones de la Deuda Pública / Costo Financiero de la Deuda	-	-	-	-	-	-
Transferencias, Participaciones y Aportaciones entre Diferentes Niveles y Ordenes de Gobierno	-	-	-	-	-	-
Saneamiento del Sistema Financiero	-	-	-	-	-	-
Adeudos de Ejercicios Fiscales Anteriores	-	-	-	-	-	-
Total del Gasto	21,503,000	22,001,384	43,504,384	25,925,375	25,868,753	17,579,009

Concepto	Egresos					Subejercicio
	Aprobado	Ampliaciones/ (Reducciones)	Modificado	Devengado	Pagado	
Gasto No Etiquetado	21,503,000	3,614,520	25,117,520	16,950,636	16,894,014	8,166,884
<i>Gobierno</i>	21,503,000	3,614,520	25,117,520	16,950,636	16,894,014	8,166,884
Legislación	21,503,000	3,614,520	25,117,520	16,950,636	16,894,014	8,166,884
Justicia	-	-	-	-	-	-
Coordinación de la Política de Gobierno	-	-	-	-	-	-
Relaciones Exteriores	-	-	-	-	-	-
Asuntos Financieros y Hacendarios	-	-	-	-	-	-
Seguridad Nacional	-	-	-	-	-	-
Asuntos de Orden Público y de Seguridad Interior	-	-	-	-	-	-
Otros Servicios Generales	-	-	-	-	-	-
<i>Desarrollo Social</i>	-	-	-	-	-	-
Protección Ambiental	-	-	-	-	-	-
Vivienda y Servicios a la Comunidad	-	-	-	-	-	-
Salud	-	-	-	-	-	-
Recreación, Cultura y Otras Manifestaciones Sociales	-	-	-	-	-	-
Educación	-	-	-	-	-	-
Protección Social	-	-	-	-	-	-
Otros Asuntos Sociales	-	-	-	-	-	-
<i>Desarrollo Económico</i>	-	-	-	-	-	-
Asuntos Económicos, Comerciales y Laborales en Gral.	-	-	-	-	-	-
Agropecuaria, Silvicultura, Pesca y Caza	-	-	-	-	-	-
Combustibles y Energía	-	-	-	-	-	-
Minería, Manufacturas y Construcción	-	-	-	-	-	-
Transporte	-	-	-	-	-	-
Comunicaciones	-	-	-	-	-	-
Turismo	-	-	-	-	-	-
Ciencia, Tecnología e Innovación	-	-	-	-	-	-
Otras Industrias y Otros Asuntos Económicos	-	-	-	-	-	-
<i>Otras no Clasificadas en Funciones Anteriores</i>	-	-	-	-	-	-
Transacciones de la Deuda Pública / Costo Financiero de la Deuda	-	-	-	-	-	-
Transferencias, Participaciones y Aportaciones entre Diferentes Niveles y Ordenes de Gobierno	-	-	-	-	-	-
Saneamiento del Sistema Financiero	-	-	-	-	-	-
Adeudos de Ejercicios Fiscales Anteriores	-	-	-	-	-	-
Gasto Etiquetado	-	18,386,864	18,386,864	8,974,739	8,974,739	9,412,125
<i>Gobierno</i>	-	-	-	-	-	-
Legislación	-	-	-	-	-	-
Justicia	-	-	-	-	-	-
Coordinación de la Política de Gobierno	-	-	-	-	-	-
Relaciones Exteriores	-	-	-	-	-	-
Asuntos Financieros y Hacendarios	-	-	-	-	-	-
Seguridad Nacional	-	-	-	-	-	-
Asuntos de Orden Público y de Seguridad Interior	-	-	-	-	-	-
Otros Servicios Generales	-	-	-	-	-	-
<i>Desarrollo Social</i>	-	18,386,864	18,386,864	8,974,739	8,974,739	9,412,125
Protección Ambiental	-	-	-	-	-	-
Vivienda y Servicios a la Comunidad	-	-	-	-	-	-
Salud	-	-	-	-	-	-
Recreación, Cultura y Otras Manifestaciones Sociales	-	-	-	-	-	-
Educación	-	-	-	-	-	-
Protección Social	-	-	-	-	-	-
Otros Asuntos Sociales	-	18,386,864	18,386,864	8,974,739	8,974,739	9,412,125
<i>Desarrollo Económico</i>	-	-	-	-	-	-
Asuntos Económicos, Comerciales y Laborales en Gral.	-	-	-	-	-	-
Agropecuaria, Silvicultura, Pesca y Caza	-	-	-	-	-	-
Combustibles y Energía	-	-	-	-	-	-
Minería, Manufacturas y Construcción	-	-	-	-	-	-
Transporte	-	-	-	-	-	-
Comunicaciones	-	-	-	-	-	-
Turismo	-	-	-	-	-	-
Ciencia, Tecnología e Innovación	-	-	-	-	-	-
Otras Industrias y Otros Asuntos Económicos	-	-	-	-	-	-
<i>Otras no Clasificadas en Funciones Anteriores</i>	-	-	-	-	-	-
Transacciones de la Deuda Pública / Costo Financiero de la Deuda	-	-	-	-	-	-
Transferencias, Participaciones y Aportaciones entre Diferentes Niveles y Ordenes de Gobierno	-	-	-	-	-	-
Saneamiento del Sistema Financiero	-	-	-	-	-	-
Adeudos de Ejercicios Fiscales Anteriores	-	-	-	-	-	-
Total del Egresos	21,503,000	22,001,384	43,504,384	25,925,375	25,868,753	17,579,009

Concepto	Egresos					Subejercicio
	Aprobado	Ampliaciones/ (Reducciones)	Modificado	Devengado	Pagado	
Gasto No Etiquetado	14,199,220	1,338,576	15,537,796	9,280,432	9,243,307	6,257,364
<i>Personal Administrativo y de Servicio Público</i>	<i>14,199,220</i>	<i>1,338,576</i>	<i>15,537,796</i>	<i>9,280,432</i>	<i>9,243,307</i>	<i>6,257,364</i>
<i>Magisterio</i>	-	-	-	-	-	-
<i>Servicios de Salud</i>	-	-	-	-	-	-
<i>Personal Administrativo</i>	-	-	-	-	-	-
<i>Personal Médico, Paramédico y afín</i>	-	-	-	-	-	-
<i>Seguridad Pública</i>	-	-	-	-	-	-
<i>Gastos Asociados a la Implementación de Nuevas Leyes Fed. o Reformas a las Mismas</i>	-	-	-	-	-	-
<i>Nombre del Programa o Ley 1</i>	-	-	-	-	-	-
<i>Nombre del Programa o Ley 2</i>	-	-	-	-	-	-
<i>Sentencias Laborales Definitivas</i>	-	-	-	-	-	-
Gasto Etiquetado	-	476,050	476,050	340,150	340,150	135,900
<i>Personal Administrativo y de Servicio Público</i>	<i>-</i>	<i>476,050</i>	<i>476,050</i>	<i>340,150</i>	<i>340,150</i>	<i>135,900</i>
<i>Magisterio</i>	-	-	-	-	-	-
<i>Servicios de Salud</i>	-	-	-	-	-	-
<i>Personal Administrativo</i>	-	-	-	-	-	-
<i>Personal Médico, Paramédico y afín</i>	-	-	-	-	-	-
<i>Seguridad Pública</i>	-	-	-	-	-	-
<i>Gastos Asociados a la Implementación de Nuevas Leyes Fed. o Reformas a las Mismas</i>	-	-	-	-	-	-
<i>Nombre del Programa o Ley 1</i>	-	-	-	-	-	-
<i>Nombre del Programa o Ley 2</i>	-	-	-	-	-	-
<i>Sentencias Laborales Definitivas</i>	-	-	-	-	-	-
Total del Gasto en Servicios Personales	14,199,220	1,814,626	16,013,846	9,620,582	9,583,457	6,393,264

Concepto	Egresos					
	Aprobado	Ampliaciones/ (Reducciones)	Modificado	Devengado	Pagado	Subejercicio
	1	2	3 = (1 + 2)	4	5	6 = (3 - 4)
Gasto Corriente	20,579,134	20,837,879	41,417,013	24,480,448	24,423,826	16,936,565
Gasto de Capital	50,000	82,292	132,292	74,152	74,152	58,140
Amortización de la Deuda y Disminución de Pasivos	-	-	-	-	-	-
Pensiones y Jubilaciones	873,866	1,081,213	1,955,079	1,370,775	1,370,775	584,304
Participaciones	-	-	-	-	-	-
Total del Gasto	21,503,000	22,001,384	43,504,384	25,925,375	25,868,753	17,579,009

**CUENTA PÚBLICA
ENERO-SEPTIEMBRE 2021
FLUJO DE FONDOS
QUE RESUMA TODAS LAS OPERACIONES**

NO SE REALIZAN FLUJOS DE FONDOS

DE TODAS LAS OPERACIONES

SOLO EL FLUJO DE EFECTIVO





Información Programática

CUENTA PÚBLICA
INSTITUTO DE LA MUJER PARA EL ESTADO DE
MORELOS
ENERO - SEPTIEMBRE

2021

INSTITUTO DE LA MUJER PARA EL ESTADO DE MORELOS
 Gasto por Categoría Programática
 Del 1 de enero al 30 septiembre de 2021
 (Pesos)

Concepto	Egresos					Subejercicio
	Aprobado	Ampliaciones/ (Reducciones)	Modificado	Devengado	Pagado	
	1	2	3 = (1 + 2.)	4	5	6 = (3 - 4)
Programas						
<i>Subsidios: Sector Social y Privado o Ent. Federativas y Municipios</i>						
Sujetos a Reglas de Operación	-	-	-	-	-	-
Otros Subsidios	-	-	-	-	-	-
Desempeño de las Funciones	21,503,000	22,001,384	43,504,384	25,925,375	25,868,753	17,579,009
Prestación de Servicios Públicos	21,503,000	22,001,384	43,504,384	25,925,375	25,868,753	17,579,009
Provisión de Bienes Públicos	-	-	-	-	-	-
Planeación, Seguimiento y Evaluación de Políticas Públicas	-	-	-	-	-	-
Promoción y Fomento	-	-	-	-	-	-
Regulación y Supervisión	-	-	-	-	-	-
Funciones de las Fuerzas Armadas (Únicamente Gobierno Federal)	-	-	-	-	-	-
Específicos	-	-	-	-	-	-
Proyectos de Inversión	-	-	-	-	-	-
Administrativos y de Apoyo						
Apoyo al Proceso Presupuestario y para Mejorar la Eficiencia Institucional	-	-	-	-	-	-
Apoyo a la Función Pública y al Mejoramiento de la Gestión	-	-	-	-	-	-
Operaciones Ajenas	-	-	-	-	-	-
Compromisos						
Obligaciones de Cumplimiento de Resolución Jurisdiccional	-	-	-	-	-	-
Desastres Naturales	-	-	-	-	-	-
Obligaciones						
Pensiones y Jubilaciones	-	-	-	-	-	-
Aportaciones a la Seguridad Social	-	-	-	-	-	-
Aportaciones a Fondos de Estabilización	-	-	-	-	-	-
Aportaciones a Fondos de Inversión y Reestructura de Pensiones	-	-	-	-	-	-
Programas de Gasto Federalizado (Gobierno Federal)						
Gasto Federalizado	-	-	-	-	-	-
Participaciones a Entidades Federativas y Municipios						
Costo financiero, deuda o apoyos a deudores y ahorradores de la banca	-	-	-	-	-	-
Adeudos de ejercicios fiscales anteriores	-	-	-	-	-	-
Total del Gasto	21,503,000	22,001,384	43,504,384	25,925,375	25,868,753	17,579,009

Concepto	Estimado	Devengado	Pagado ³
I. Ingresos Presupuestarios (I=1+2)	21,503,000	34,461,595	34,084,145
1. Ingresos del Gobierno de la Entidad Federativa 1	21,503,000	16,077,915	15,700,465
2. Ingresos del Sector Paraestatal 1	-	18,383,680	18,383,680
II. Egresos Presupuestarios (II=3+4)	21,503,000	25,925,375	25,868,753
3. Egresos del Gobierno de la Entidad Federativa 2	21,503,000	25,925,375	25,868,753
4. Egresos del Sector Paraestatal 2	-	-	-
III. Balance Presupuestario (Superávit o Déficit) (III = I - II)	-	8,536,220	8,215,392

Concepto	Estimado	Devengado	Pagado ³
III. Balance presupuestario (Superávit o Déficit)	-	8,536,220	8,215,392
IV. Intereses, Comisiones y Gastos de la Deuda	-	-	-
V. Balance Primario (Superávit o Déficit) (V= III - IV)	-	8,536,220	8,215,392

Concepto	Estimado	Devengado	Pagado ³
A. Financiamiento	-	-	-
B. Amortización de la deuda	-	-	-
C. Endeudamiento ó desendeudamiento (C = A - B)	-	-	-

¹ Los Ingresos que se presentan son los ingresos presupuestarios totales sin incluir los ingresos por financiamientos. Los Ingresos del Gobierno de la Entidad Federativa corresponden a los del Poder Ejecutivo, Legislativo Judicial y Autónomos.

² Los egresos que se presentan son los egresos presupuestarios totales sin incluir los egresos por amortización. Los egresos del Gobierno de la Entidad Federativa corresponden a los del Poder Ejecutivo, Legislativo, Judicial y Órganos Autónomos.

³ Para Ingresos se reportan los ingresos recaudados; para egresos se reportan los egresos pagados.

**CUENTA PÚBLICA
ENERO-SEPTIEMBRE 2021
PROGRAMAS Y PROYECTOS
DE INVERSION**

PROYECTO FEDERAL PAIMEF:

Acciones prioritarias para avanzar en la prevención atención y acceso a la justicia de las mujeres en situación de violencia (dentro del Programa de Apoyo a las Instancias de Mujeres en las Entidades Federativas).

SUBSIDIO: a través del programa de apoyo a las instancias de Mujeres PAIMEF del Ramo 20 (Desarrollo Social) "MORELOS, PASOS FIRMES HACIA LA INSTITUCIONALIZACIÓN DEL DERECHO DE LAS MUJERES Y NIÑAS A UNA VIDA LIBRE DE VIOLENCIAS", que deberán sujetarse a reglas operación que aborda la atención de las violencias contra las mujeres desde los ámbitos del desarrollo social y humano y desde la perspectiva de género, igualdad entre mujeres y hombres, entre otros asegurar que la aplicación de los recursos públicos se realice con eficiencia, eficacia, economía, honradez y transparencia.

Objetivo: Dar cumplimiento al Programa de Apoyo a las Instancias de Mujeres en las Entidades Federativas mediante acciones estratégicas de prevención, documentación, información, difusión y atención, contribuyendo al acceso de las Mujeres en el Estado de Morelos a una vida libre de violencias, fortaleciendo los servicios de atención especializada y promoviendo cambios culturales a través la prevención de las violencias, así como profesionalizando al personal operativo especializado de Atención.



**CUENTA PÚBLICA
ENERO-SEPTIEMBRE 2021
PROGRAMAS Y PROYECTOS
DE INVERSION**

**PROYECTO FEDERAL DE TRANSVERSALIDAD MODALIDAD I RAMO 47
ENTIDADES NO SECTORIZADAS:**

Con el fin de promover en el ejercicio de los derechos humanos de las mujeres en el Estado Morelos para la disminución de las brechas de género e incidir en la continuidad de procesos de empoderamiento y conformación de acciones orientadas al proceso formativo de las mujeres para el fortalecimiento de sus capacidades, en el ejercicio fiscal 2021 y en el marco del Programa de Fortalecimiento a la Transversalidad de la Perspectiva de Género (PFTPG), se propone el proyecto, “Las mujeres en el Centro de la Recuperación para el logro de la Igualdad Sustantiva en el Estado de Morelos” que tiene el objetivo de fortalecer la institucionalización de la Igualdad de Género, colocando a las mujeres en el centro de una recuperación transformadora con Igualdad y Sostenibilidad.

Desde el Instituto de la Mujer para el Estado de Morelos proponemos que la recuperación económica, social y política es impensable sin las mujeres, y que por ende el fortalecimiento de la transversalidad de la perspectiva de género debe ser una estrategia de política pública sostenible que ponga en el centro de la solución las necesidades e intereses estratégicos de las mujeres. Para el logro de las metas el Instituto de la Mujer para el Estado de Morelos establece mecanismos de coordinación para la suma de esfuerzos institucionales, en coadyuvancia con las Organizaciones de la Sociedad Civil y la Academia para construir sinergias que transformen y fortalezcan el quehacer institucional.



**CUENTA PÚBLICA
ENERO-SEPTIEMBRE 2021
PROGRAMAS Y PROYECTOS
DE INVERSION**

Para el ejercicio fiscal 2021 se realizarán 9 metas, orientadas a: capacitación, fortalecimiento económico, autocuidado, participación comunitaria, fortalecimiento institucional, documentación de casos de violencia en razón de género, rutas de acción a favor de una vida libre de violencias para mujeres, niñas y adolescentes morelenses.

**PROYECTO FEDERAL DE TRANSVERSALIDAD MODALIDAD II RAMO 47
ENTIDADES NO SECTORIZADAS:**

Diseño e implementación de acciones en materia de igualdad entre mujeres y hombres en el ámbito municipal y en las demarcaciones territoriales de la Ciudad de México.

Las instancias ejecutoras de la Modalidad II son las Instancias Municipales de las Mujeres (IMM), el monto aprobado para cada IMM es de \$200,000.00 para el estado de Morelos en el ejercicio fiscal 2021 se aprobaron 6 proyectos en los municipios de Amacuzac, Atlatlahucan, Ayala, Tepalcingo, Tlayacapan y Yecapixtla.

Las Reglas de Operación en su apartado 6.4 “Entrega de los recursos” indican que: “De conformidad con lo señalado en el artículo 69 de la LGCG, la entrega de los apoyos se hará mediante transferencias electrónicas de fondos, directamente de la Tesorería de la Federación, a las tesorerías o dependencias homólogas de las entidades federativas. En este sentido, el recurso se radicará a la cuenta bancaria que las tesorerías o dependencias homólogas de las entidades federativas hayan proporcionado para tal fin. El IMEF estará obligada a realizar las gestiones



**CUENTA PÚBLICA
ENERO-SEPTIEMBRE 2021
PROGRAMAS Y PROYECTOS
DE INVERSION**

necesarias para que las tesorerías o dependencias homólogas lleven a cabo la dispersión del recurso, en tiempo y forma, tanto a las propias IMEF como a las IMM beneficiarias del programa que se encuentren dentro de su entidad federativa”.

El Instituto de la Mujer para el Estado de Morelos fungió como vínculo con el INMUJERES para la transferencia del recurso a los municipios beneficiados por lo tanto recibió la cantidad de 1,200,000.00, sin embargo, se exime de toda responsabilidad jurídica o administrativa derivada de la ejecución del proyecto.

Para la transferencia de los recursos se solicitó a los municipios beneficiados la siguiente documentación: recibo provisional, carta compromiso, apertura de cuenta, estado de cuenta, solicitud de depósito, cfdi en formato PDF y xml y verificación de este, habiendo cumplido todos los municipios con la entrega de su documentación.

PROYECTO FEDERAL FOBAM 2021

Fondo para el Bienestar y el Avance de las Mujeres

Proyecto:

Nombre: Niñas y adolescentes empoderadas en sus Derechos Sexuales y Reproductivos para un presente y futuro igualitario en Morelos.



**CUENTA PÚBLICA
ENERO-SEPTIEMBRE 2021
PROGRAMAS Y PROYECTOS
DE INVERSION**

General

Coadyuvar a la erradicación del embarazo infantil y prevención del embarazo adolescente, con la finalidad de propiciar una sexualidad libre plena y placentera de las infancias y adolescencias del Estado de Morelos en un marco de derechos humanos.

Objetivos específicos

1. Fortalecer la incidencia e instrumentación del Grupo Estatal para la Prevención del Embarazo en Adolescentes (GEPEA), mediante la alineación de acciones y estrategias que emanan de la ENAPEA y la integración de las actividades FOBAM en el plan de trabajo 2021 y la aplicación de las mismas a nivel estatal y municipal.
2. Fortalecer los liderazgos de niñas y adolescentes de municipios con altas tasas de embarazo infantil y adolescente a través del impulso de espacios de formación e incidencia comunitaria, teniendo como eje principal los Derechos Sexuales y Reproductivos, mismo que impacta en la integración de redes de Niñas y Adolescentes y el impulso de una agenda estatal de Niñas y Adolescentes.
3. Fortalecer las acciones de atención de la violencia sexual contra niñas y adolescentes y el acceso a la Interrupción Voluntaria del Embarazo, mediante la formación sobre la ruta NAME dirigido a quienes atienden los casos. Aunado, generar estrategias con niñas y adolescentes para la prevención de la violencia sexual.
4. Fomentar la Educación Integral de la Sexualidad (EIS), a través del impulso de procesos de formación especializados dirigidos a personal docente, utilizando como marco de referencia la establecido en la mesa sobre EIS de la ENAPEA.



**CUENTA PÚBLICA
ENERO-SEPTIEMBRE 2021
PROGRAMAS Y PROYECTOS
DE INVERSION**

Asimismo, generar procesos informativos sobre EIS enfocados a personas encargadas del cuidado de Niñas y Adolescentes, complementándose con jornadas integradas con actividades artísticas, lúdicas y culturales sobre EIS dirigidas a personas adolescentes y jóvenes.

5. Implementar acciones para la prevención del embarazo en comunidades no escolarizadas que contemplen la generación de procesos de sensibilización dirigidos a las comunidades, el trabajo con autoridades comunitarias y la creación de comités sobre derechos sexuales y reproductivos que tengan como eje central el trabajo con juventudes no escolarizadas.



Reporte de avance del Programa Presupuestario 2021 Tercer trimestre

Nivel	Resumen Narrativo	Indicador	Meta	Descripción de variables		Del trimestre		Acumulado		Observaciones
				Valor	Resultado	Valor	Resultado			
Fin	Contribuir al acceso a una vida libre de violencia y a la igualdad real y sustantiva									
Propósito	Las mujeres en el Estado de Morelos superan las barreras institucionales y estructurales que obstaculizan su acceso a una vida libre de violencia y a la igualdad real o sustantiva	Promedio de cumplimiento de los productos y servicios brindados por el Instituto de la Mujer para el Estado de Morelos	52.80%	364	29.07%	1,290	33.97%			
		Número de componentes		1,252		3,798				
Componente 1	Informe de cumplimiento integrado del Programa Estatal para Prevenir, Atender, Sancionar y Erradicar la Violencia contra las Mujeres (PEPASE)	Porcentaje de avance en la integración del informe de cumplimiento del Programa Estatal para Prevenir, Atender, Sancionar y Erradicar la Violencia contra las Mujeres (PEPASE)	0.00%	4	100.00%	12	100.00%			Se ha dado cumplimiento al acuerdo emanado del Pleno del SEPASE, y las cuatro comisiones (PASE) han entregado en tiempo y forma el avance de sus MIR. Nos encontramos elaborando con la Secretaría de Hacienda el formato word para la elaboración del informe anual.
		Total de reportes de avance del PEPASE a entregar		4		12				
Actividad 1.1	Estrategias y líneas de acción implementadas para avanzar en la igualdad sustantiva y en la erradicación de la violencia contra las mujeres	Porcentaje de estrategias y líneas de acción realizadas para avanzar en la igualdad sustantiva y en la erradicación de la violencia contra las mujeres	67.00%	1	100.00%	3	100.00%			Se continúa a la espera de la armonización de la Ley de Igualdad de Derechos y Oportunidades entre Mujeres y Hombres en el estado, lo anterior con la finalidad de impulsar las acciones para promover la igualdad entre mujeres y hombres. Sin embargo, desde el IMM nos encontramos en la elaboración de una propuesta de protocolo de acoso laboral, acoso y hostigamiento sexual, así como la construcción del diagnóstico y capitulado del PROIGUALDAD Morelos.
		Total de estrategias y líneas de acción programadas en igualdad sustantiva y en erradicación de la violencia contra las mujeres		1		3				
Actividad 1.2	Acuerdos de las mesas de trabajo del Sistema para Prevenir, Atender, Sancionar y Erradicar la Violencia contra las Mujeres (SEPASE) cumplidos	Porcentaje de acuerdos de las mesas de trabajo del SEPASE cumplidos	70.00%	2	100.00%	4	100.00%			El SEPASE como colegiado solo ha sesionado de manera Ordinaria en una ocasión; sin embargo, a través de sus cuatro ejes (PASE) han tenido reuniones de trabajo con la finalidad de impulsar el cumplimiento del PEPASE.
		Total de acuerdos establecidos en las mesas de trabajo del SEPASE		2		4				
Componente 2	Atención integral otorgada con perspectiva de género a mujeres en situación de violencia	Porcentaje de mujeres atendidas integralmente con perspectiva de género en situación de violencia	100.00%	175	100.00%	574	100.00%			De enero a septiembre se atendieron a 574 mujeres en situación de violencia por primera vez (550 presencial, de las cuales 185 corresponden al primer trimestre, 195 al segundo y 170 al tercero, y 24 vía telefónica de las cuales 19 corresponden al primer trimestre y 5 al tercer trimestre)
		Total de mujeres que acuden para atención integral con perspectiva de género en situación de violencia		175		574				
Actividad 2.1	Atención psicológica otorgada con perspectiva de género	Porcentaje de mujeres atendidas en psicología	100.00%	52	100.00%	231	100.00%			De enero a septiembre 231 mujeres se les brindó orientación psicológica (223 presencial, de las cuales 116 corresponden al primer trimestre, 57 al segundo y 50 al tercero, y 8 vía telefónica, de las cuales 4 corresponden al primer trimestre, 2 al segundo y 2 al tercero)
		Total de mujeres que acuden para atención psicológica		52		231				
Actividad 2.2	Asesoría jurídica otorgada con perspectiva de género	Porcentaje de mujeres atendidas en asesoría jurídica	100.00%	142	100.00%	428	100.00%			De enero a septiembre 428 mujeres se les brindó orientación legal (383 presencial, de las cuales 127 corresponden al primer trimestre, 130 al segundo y 126 al tercero, y 45 vía telefónica, de las cuales 25 corresponden al primer trimestre, 4 al segundo y 16 al tercero)
		Total de mujeres que acuden para atención jurídica		142		428				

Reporte de avance del Programa Presupuestario 2021 Tercer trimestre

Nivel	Resumen Narrativo	Indicador	Meta	Descripción de variables		Del trimestre		Acumulado		Observaciones
				Valor	Resultado	Valor	Resultado			
Componente 3	Decretos publicados en el Periódico Oficial respecto de los proyectos legislativos generados al interior de la Mesa de Armonización Legislativa para la No Discriminación y Erradicación de la Violencia contra las Mujeres que impactan en favor de los derechos de las mujeres niñas, adolescentes y	Porcentaje de decretos publicados en el Periódico Oficial respecto de los proyectos legislativos generados al interior de la Mesa de Armonización Legislativa para la No Discriminación y Erradicación de la Violencia contra las Mujeres que impactan en favor de los derechos de las	20.00%	0	0.00%	1	14.29%	En el periodo que se informa no se advirtió en el Periódico Oficial "Tierra y Libertad", publicación alguna que demuestre que alguna reforma trabajada al interior del Colegiado Mesa de Armonización Legislativa para la No Discriminación y Erradicación de la Violencia Contra las Mujeres, haya sido publicada, dentro de los meses de julio, agosto o septiembre.		
				7		7				
Actividad 3.1	Construcción de proyectos legislativos generados en la Mesa de Armonización que atiendan las recomendaciones de propuestas por el Instituto de la Mujer para el Estado de Morelos	Porcentaje de recomendaciones consideradas por la Mesa de Armonización Legislativa	60.00%	0	0.00%	7	77.78%	De las recomendaciones consideradas por el Colegiado se tiene que se atendieron correctamente solo 5, durante el periodo que se informa no se avanzó en la armonización al interior de Colegiado, en razón del Proceso electoral 2020-2021 y aunado a ello se presentó el cambio de legislatura en el Congreso del Estado de Morelos, y de forma paralela en el Instituto de la Mujer para el Estado de Morelos, desde finales del mes de agosto la Presidencia no ha sido designada, situaciones que propiciaron que no se llevara a cabo la Tercera Sesión Ordinaria hasta el día del presente informe, por lo que no se han podido tampoco realizar más recomendaciones.		
				9		9				
Actividad 3.2	Estrategias y líneas de acción realizadas para incidir en la participación política electoral de las mujeres	Porcentaje de estrategias y líneas de acción realizadas para incidir en la participación política electoral de las mujeres	90.00%	1	100.00%	14	100.00%	En fecha 07 de septiembre de 2021 se dio inicio el PROGRAMA DE FORMACIÓN DIRIGIDO A MUJERES EN LA POLÍTICA mismo que va a concluir al día 24 de febrero de 2022. El cual es dirigido a las mujeres electas del proceso electoral 2020-2021, para asumir cargos de presidentas municipales, sindicaturas, regidurías o diputaciones locales, o bien también se dirigió a personal que forme parte del equipo técnico de una diputación local recién electa. Siendo realizado de forma conjunta con el Instituto Nacional Democracia (INDI). Cabe destacar que este programa se lleva a cargo del área de presidencia, estando al frente de el en el seguimiento, la Maestra Daniela Nava.		
				1		14				

Reporte de avance del Programa Presupuestario 2021

Tercer trimestre

Nivel	Resumen Narrativo	Indicador	Meta	Descripción de variables	Del trimestre		Acumulado		Observaciones
					Valor	Resultado	Valor	Resultado	
Componente 4	Transversalización de la perspectiva de género en el funcionariado público	Porcentaje de dependencias que cuentan con programas de formación en género fortalecidos	75.00%	Número de dependencias que cuentan con programas de formación en género fortalecidos	0	0.00%	0	0.00%	Se está en construcción procesos de fortalecimiento de capacitación en género para algunas dependencias de la administración pública, en vinculación específica a Indicadores del PEPASE que le corresponden al IMM.
				Número de dependencias programadas Nota: Son 4 las dependencias programadas para 2021	4	4	4		
Actividad 4.1	Asesorías otorgadas a las áreas encargadas de formación institucional de la administración pública	Promedio de asesorías realizadas por dependencia	100.00%	Número de asesorías en temas de formación realizadas	9	100.00%	11	100.00%	Se recibieron 9 solicitudes de asesoría en materia de capacitación, de las cuales se le dio atención a todas. Las instancias solicitantes fueron: IMRYT, ISSSTE región Morelos; Aeropuerto Internacional de Cuernavaca; SEDESO; SDEYT; UTEZ; SEDENA; UPEMOR-SCYT.
				Asesorías requeridas en temas de formación por las unidades de estado	9	9	11		
Actividad 4.2	Cursos de sensibilización y capacitación en género realizados	Porcentaje de cursos de sensibilización y capacitación en género realizados	100.00%	Número de cursos de sensibilización y capacitación en género realizados	4	80.00%	5	71.43%	Se recibieron 5 solicitudes de capacitación en el periodo, de las cuales se desarrollaron 4; Capacitación de 2 sesiones sobre violencia contra mujeres a la UTEZ; un curso de 10 horas para personal de los Ayuntamientos de Emiliano Zapata y Teiela del Volcán, solicitado por el TEEM; 2 pláticas informativas en materia de violencia de género, al INEEL; una sesión sobre Lenguaje incluyente y no sexista, para integrantes de la Comisión de Prevención del SEPASE. Esta pendiente que se comunique la Secretaría de Desarrollo Sustentable, para atender su solicitud.
				Número de capacitaciones solicitadas por las dependencias	5	5	7		
Actividad 4.3	Funcionario que concluye el proceso de sensibilización y capacitación en género	Porcentaje de servidoras y servidores públicos que concluyen el proceso de sensibilización y capacitación en género	50.00%	Número de servidoras y servidores públicos que terminan el proceso de sensibilización y/o capacitación en género	77	95.06%	120	84.51%	En cuanto a los cuatro procesos de capacitación, se obtuvo una participación total de 81 personas, de las cuales concluyeron 77; de éstas 6 correspondían a Tribunal Electoral del Estado de Morelos; 29 a la Universidad Tecnológica Emiliano Zapata; 35 al Instituto de Electricidad y Energías Limpias; y, las últimas 7, a los integrantes de la mesa temática encargada de la Estrategia 9 de la Comisión de Prevención.
				Total de servidoras y servidores públicos que asistieron al proceso de sensibilización y/o capacitación en género	81	81	142		

Nivel	Resumen Narrativo	Indicador	Meta	Descripción de variables		Del trimestre		Acumulado		Observaciones
				Valor	Resultado	Valor	Resultado			
Componente 5	Ciudadanía informada en relación a la política de igualdad y vida libre de violencias para las mujeres	Porcentaje de avance del número de acciones de difusión a la ciudadanía	69.00%	185	17.42%	703	66.20%			
				1,062		1,062				
Actividad 5.1	Revistas digitales publicadas	Porcentaje de revistas publicadas	63.00%	2	33.33%	3	50.00%		Ya tenemos en nuestra página oficial la revista 13, la 14 terminada y en espera de aprobación, al igual que la 15 del segundo y tercer bimestre respectivamente, para poder subirlos a la página, la 16 está en proceso de elaboración.	
				6		6				
Actividad 5.2	Programas de radio emitidos	Porcentaje de programas de radio emitidos	75.00%	3	6.25%	15	31.25%		Igualdad es la Señal es nuestro programa de televisión digital que se transmitió los martes a las 11:00 horas, lo cambiamos a los días miércoles a la misma hora por nuestra página oficial de facebook live, se suspendieron un tiempo por el tema de veda electoral y después debido al proceso de cambio de Titular por el que atraviesa el Instituto. En dicho programa se abordan temas como la Igualdad, vida libre de violencias para las mujeres, derechos humanos de las mujeres, roles y estereotipos de género, derechos sexuales y reproductivos, lenguaje incluyente y no sexista, a través de entrevistas o cápsulas especiales.	
				48		48				
Actividad 5.3	Infografías y material audiovisual difundido	Porcentaje de infografías y material audiovisual difundido	75.00%	180	17.86%	685	67.96%		Dianamente publicamos infografías en nuestras redes sociales oficiales, ya sean conmemorativas, estadísticas de atención a violencias, direcciones y teléfonos de nuestros centros de atención, así como para difundir las actividades más relevantes del Instituto de la Mujer en materia de derechos humanos de las mujeres.	
				1,008		1,008				



Anexos

CUENTA PÚBLICA
INSTITUTO DE LA MUJER PARA EL ESTADO DE
MORELOS
ENERO - SEPTIEMBRE

2021

CUENTA PÚBLICA
ENERO-SEPTIEMBRE 2021
RELACION DE ESQUEMAS BURSÁTILES
Y DE COBERTURA FINANCIERA

RELACIÓN DE ESQUEMAS
BURSATILES Y DE COBERTURA FINANCIERA

(De acuerdo al Art. 46, último párrafo de la
Ley General de Contabilidad)

NO APLICA





MORELOS
ANFITRIÓN DEL MUNDO

Gobierno del Estado
2018-2024

Cuenta Pública Consolidada
Tomo 6 (Parte 1 de 2): Organismos Autónomos
Cuernavaca, Morelos a 29 de octubre de 2021



<http://morelos.gob.mx>



Gobierno Estado de Morelos



@GobiernoMorelos