




MORELOS
2018 - 2024




MORELOS
ANFITRIÓN DEL MUNDO
Gobierno del Estado
2018-2024

CUENTA PÚBLICA CONSOLIDADA

TERCER TRIMESTRE 2021



CONSOLIDACIÓN DEL PODER JUDICIAL / TOMO 5



MORELOS

2018 - 2024

CONSOLIDACIÓN PODER JUDICIAL





MORELOS
2018 - 2024



Introducción

CUENTA PÚBLICA CONSOLIDADA
PODER JUDICIAL
ENERO - SEPTIEMBRE

2021

INTRODUCCIÓN

El presente documento, forma parte de la Cuenta Pública Consolidada del Estado de Morelos, misma que se presenta bajo los lineamientos de transparencia trazados por el Gobierno Federal a través del Consejo Nacional de Armonización Contable (CONAC).

Con la armonización y consolidación de la presente Cuenta Pública del tercer trimestre 2021, se interpreta de mejor manera el entorno económico en el que se desarrollaron las Finanzas Públicas del Estado.

En cumplimiento con las disposiciones de la Ley General de Contabilidad Gubernamental y de la Ley de Disciplina Financiera de las Entidades Federativas y los Municipios, este documento presenta los Estados Financieros Consolidados del Poder Judicial, así como la Información Contable, Presupuestaria, Programática y demás anexos correspondientes a los entes públicos que lo conforman, de acuerdo con el contenido que a continuación se presenta.



MORELOS
2018 - 2024



Índice

Información Consolidada del Poder Judicial:

➤ Estado de Actividades.	3
➤ Estado de Situación Financiera.	7
➤ Estado de Cambios en la Situación Financiera.	11
➤ Estado de Variación en la Hacienda Pública.	15
➤ Estado de Flujos de Efectivo.	19

Información Financiera por Entes Públicos del Poder Judicial:

➤ H. Tribunal Superior de Justicia del Estado de Morelos.	23
➤ Tribunal Unitario de Justicia Penal para Adolescentes del Estado de Morelos.	99





MORELOS
2018 - 2024



Estados Financieros Consolidados


CUENTA PÚBLICA CONSOLIDADA
PODER JUDICIAL
ENERO - SEPTIEMBRE

2021

Estado de Actividades Consolidado

Poder Judicial
Estado de Actividades Consolidado
Del 1 de enero al 30 de septiembre de 2020 y 2021
(Pesos)

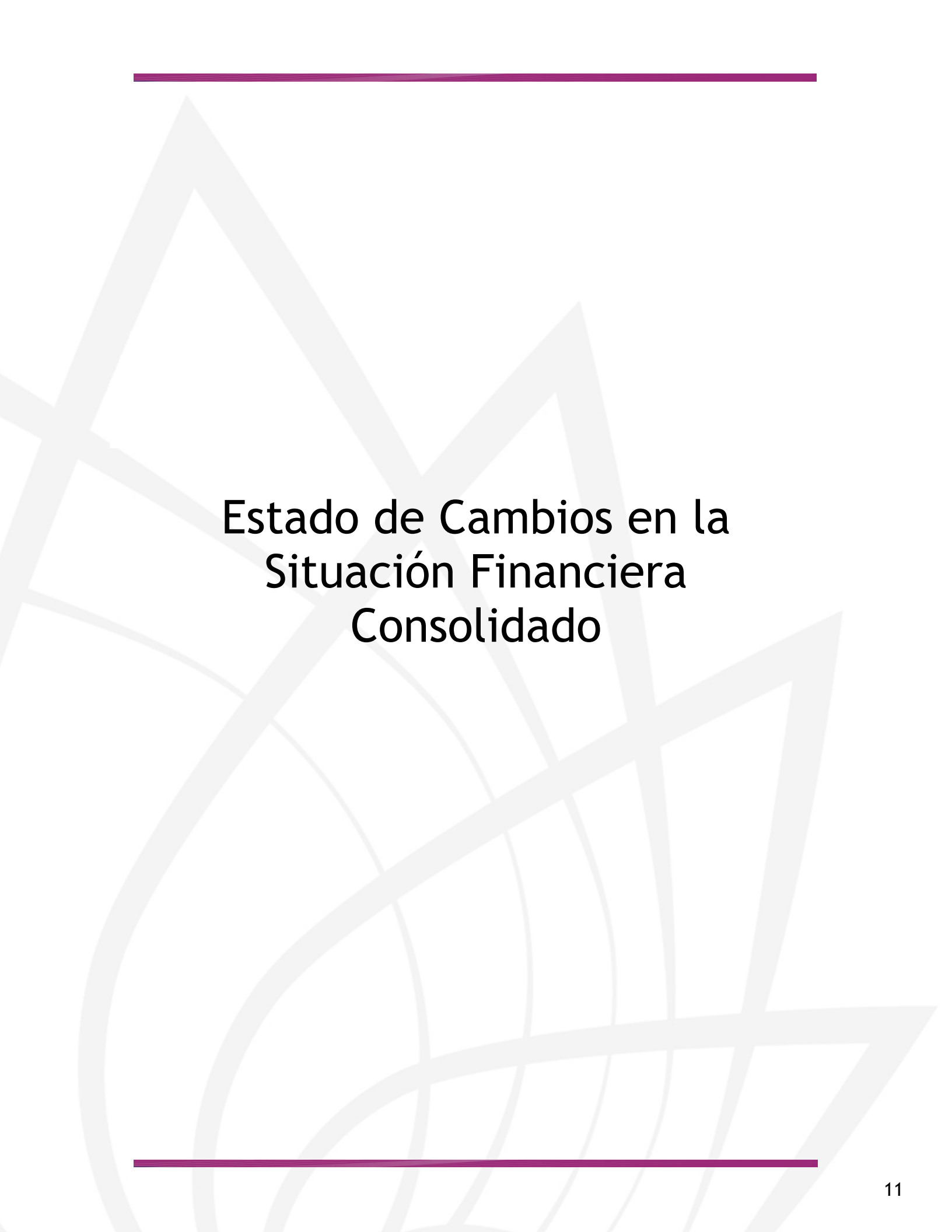
Concepto	2021	2020	Concepto	2021	2020
INGRESOS Y OTROS BENEFICIOS			GASTOS Y OTRAS PÉRDIDAS		
<i>Ingresos de la Gestión</i>			<i>Gastos de Funcionamiento</i>		
Impuestos	151,350	272,235	Servicios Personales	328,249,538	390,143,096
Cuotas y Aportaciones de Seguridad Social	-	-	Materiales y Suministros	296,687,473	366,337,043
Contribuciones de Mejoras	-	-	Servicios Generales	11,664,391	5,602,824
Derechos	-	-		19,897,674	18,203,229
Productos	151,350	272,235	<i>Transferencias, Asignaciones, Subsidios y Otras Ayudas</i>	89,924,942	87,949,115
Aprovechamientos	-	-	Transferencias Internas y Asignaciones al Sector Público	-	-
Ingresos por Venta de Bienes y Prestación de Servicios	-	-	Transferencias al Resto del Sector Público	12,600	12,600
			Subsidios y Subvenciones	-	-
<i>Participaciones, Aportaciones, Convenios, Incentivos Derivados de la Colaboración Fiscal, Fondos Distintos de Aportaciones, Transferencias, Asignaciones, Subsidios y Subvenciones, y Pensiones y Jubilaciones</i>	610,410,930	524,964,433	Ayudas Sociales	-	-
Participaciones, Aportaciones, Convenios, Incentivos Derivados de la Colaboración Fiscal y Fondos Distintos de Aportaciones	-	-	Pensiones y Jubilaciones	89,912,342	87,936,515
Transferencias, Asignaciones, Subsidios y Subvenciones, y Pensiones y Jubilaciones	610,410,930	524,964,433	Transferencias a Fideicomisos, Mandatos y Contratos Análogos	-	-
			Transferencias a la Seguridad Social	-	-
			Donativos	-	-
			Transferencias al Exterior	-	-
<i>Otros Ingresos y Beneficios</i>	5,241,562	5,174,269	Participaciones y Aportaciones		
Ingresos Financieros	-	3,030,542	Participaciones	-	-
Incremento por Variación de Inventarios	-	-	Aportaciones	-	-
Disminución del Exceso de Estimaciones por Pérdida o Deterioro u Obsolescencia	-	-	Convenios	-	-
Disminución del Exceso de Provisiones	-	-	<i>Intereses, Comisiones y Otros Gastos de la Deuda Pública</i>		
Otros Ingresos y Beneficios Varios	5,241,562	2,143,727	Intereses de la Deuda Pública	-	-
			Comisiones de la Deuda Pública	-	-
			Gastos de la Deuda Pública	-	-
			Costo por Coberturas	-	-
			Apoyos Financieros	-	-
Total de Ingresos y Otros Beneficios	615,803,842	530,410,937	Otros Gastos y Pérdidas Extraordinarias	7,096,360	6,760,730
			Estimaciones, Depreciaciones, Deterioros, Obsolescencia y Amortizaciones	7,096,360	6,760,730
			Provisiones	-	-
			Disminución de Inventarios	-	-
			Aumento por Insuficiencia de Estimaciones por Pérdida o Deterioro u Obsolescencia	-	-
			Aumento por Insuficiencia de Provisiones	-	-
			Otros Gastos	-	-
			Inversión Pública		
			Inversión Pública no Capitalizable	-	-
			Total de Gastos y Otras Pérdidas	425,270,840	484,852,941
			Resultados del Ejercicio (Ahorro / Desahorro)	190,533,002	45,557,996



Estado de Situación Financiera Consolidado

Poder Judicial
Estado de Situación Financiera Consolidado
Al 30 de septiembre de 2020 y 2021
(Pesos)

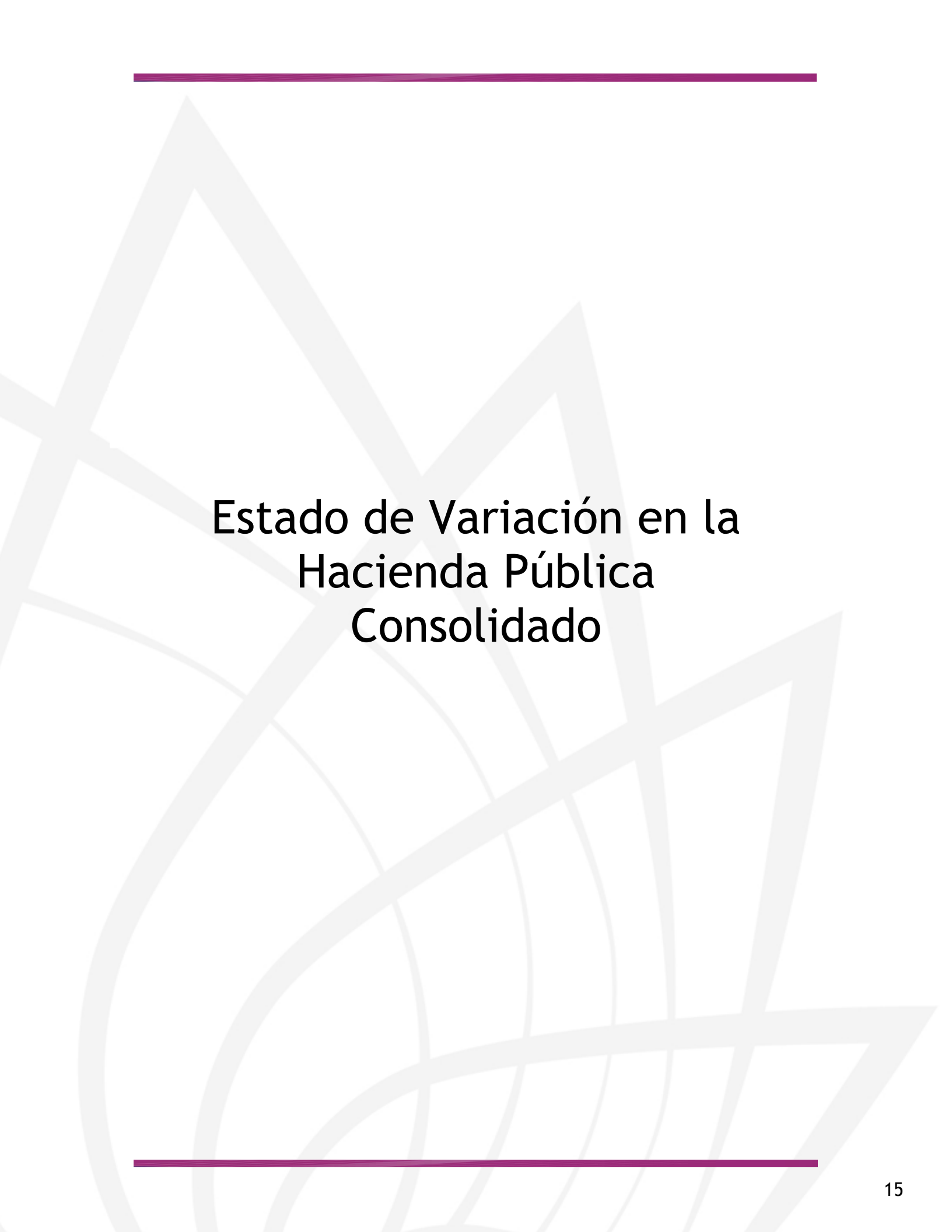
CONCEPTO	Año		2021	2020	CONCEPTO	2021	2020
ACTIVO					PASIVO		
Activo Circulante					Activo Circulante		
Efectivo y Equivalentes	32,497,002	8,012,551			Cuentas por Pagar a Corto Plazo	83,396,521	84,606,262
Derechos a Recibir Efectivo o Equivalentes	178,904,197	151,841,161			Documentos por Pagar a Corto Plazo	-	-
Derechos a Recibir Bienes o Servicios	1,786,686	123,374			Porción a Corto Plazo de la Deuda Pública a Largo Plazo	-	-
Inventarios	-	-			Títulos y Valores a Corto Plazo	-	-
Almacenes	-	-			Pasivos Diferidos a Corto Plazo	-	-
Estimación por Pérdida o Deterioro de Activos Circulantes	-	-			Fondos y Bienes de Terceros en Garantía y/o Administración a Corto Plazo	-	-
Otros Activos Circulantes	-	-			Provisiones a Corto Plazo	-	-
Total de Activos Circulantes	213,187,885	159,977,086			Otros Pasivos a Corto Plazo	-	-
Activo No Circulante					Total de Pasivos Circulantes	83,396,521	84,606,262
Inversiones Financieras a Largo Plazo	-	-			Activo No Circulante		
Derechos a Recibir Efectivo o Equivalentes a Largo Plazo	-	-			Cuentas por Pagar a Largo Plazo	134,359	134,359
Bienes Inmuebles, Infraestructura y Construcciones en Proceso	236,640,767	236,640,767			Documentos por Pagar a Largo Plazo	-	-
Bienes Muebles	144,566,576	133,128,935			Deuda Pública a Largo Plazo	-	-
Activos Intangibles	7,206,192	5,707,220			Pasivos Diferidos a Largo Plazo	-	-
Depreciación, Deterioro y Amortización Acumulada de Bienes	(125,633,368)	(116,242,724)			Fondos y Bienes de Terceros en Garantía y/o en Administración a Largo Plazo	-	-
Activos Diferidos	-	-			Provisiones a Largo Plazo	17,249,889	15,100,893
Estimación por Pérdida o Deterioro de Activos no Circulantes	-	-			Total de Pasivos No Circulantes	17,384,248	15,235,252
Otros Activos no Circulantes	-	-			Total del Pasivo	100,780,769	99,841,514
Total de Activos No Circulantes	262,780,167	259,234,198			HACIENDA PÚBLICA / PATRIMONIO		
Total del Activo	475,968,052	419,211,284			Hacienda Pública / Patrimonio Contribuido	124,098,358	124,098,358
					Aportaciones	7,146,876	7,146,876
					Donaciones de Capital	116,951,482	116,951,482
					Actualización de la Hacienda Pública / Patrimonio	-	-
					Hacienda Pública / Patrimonio Generado	251,088,925	195,271,412
					Resultados del Ejercicio (Ahorro / Desahorro)	190,533,002	45,557,996
					Resultados de Ejercicios Anteriores	181,486,528	186,710,401
					Revalúos	-	-
					Reservas	-	-
					Rectificaciones de Resultados de Ejercicios Anteriores	(120,930,605)	(36,996,985)
					Exceso o Insuficiencia en la Actualización de la Hacienda Pública / Patrimonio	-	-
					Resultado por Posición Monetaria	-	-
					Resultado por Tenencia de Activos no Monetarios	-	-
					Total Hacienda Pública / Patrimonio	375,187,283	319,369,770
					Total del Pasivo y Hacienda Pública / Patrimonio	475,968,052	419,211,284



Estado de Cambios en la Situación Financiera Consolidado

Poder Judicial
Estado de Cambios en la Situación Financiera Consolidado
Del 1 de enero al 30 de septiembre de 2021
(Pesos)

Concepto	Origen	Aplicación	Concepto	Origen	Aplicación
ACTIVO	7,096,360	163,046,129	PASIVO	2,148,996	32,941,644
<i>Activo Circulante</i>	-	158,223,289	<i>Pasivo Circulante</i>	-	32,941,644
Efectivo y Equivalentes	-	26,040,714	Cuentas por Pagar a Corto Plazo	-	32,941,644
Derechos a Recibir Efectivo o Equivalentes	-	130,395,889	Documentos por Pagar a Corto Plazo	-	-
Derechos a Recibir Bienes o Servicios	-	1,786,686	Porción a Corto Plazo de la Deuda Pública a Largo Plazo	-	-
Inventarios	-	-	Títulos y Valores a Corto Plazo	-	-
Almacenes	-	-	Pasivos Diferidos a Corto Plazo	-	-
Estimación por Pérdida o Deterioro de Activos Circulantes	-	-	Fdos. y Bienes de Terceros en Garantía y/o Admón. a C. P.	-	-
Otros Activos Circulantes	-	-	Provisiones a Corto Plazo	-	-
	-	-	Otros Pasivos a Corto Plazo	-	-
<i>Activo No Circulante</i>	7,096,360	4,822,840	<i>Pasivo No Circulante</i>	2,148,996	-
Inversiones Financieras a Largo Plazo	-	-	Cuentas por Pagar a Largo Plazo	-	-
Derechos a Recibir Efectivo o Equivalentes a Largo Plazo	-	-	Documentos por Pagar a Largo Plazo	-	-
Bienes Inmuebles, Infraestructura y Constr. en Proceso	-	3,962,544	Deuda Pública a Largo Plazo	-	-
Bienes Muebles	-	860,296	Pasivos Diferidos a Largo Plazo	-	-
Activos Intangibles	-	-	Fdos. y Bienes de Terceros en Garantía y/o Admón. a L. P.	-	-
Depreciación, Deterioro y Amort. Acumulada de Bienes	7,096,360	-	Provisiones a Largo Plazo	2,148,996	-
Activos Diferidos	-	-	HACIENDA PÚBLICA / PATRIMONIO	189,291,637	2,594,220
Est. por Pérdida o Deterioro de Activos no Circulantes	-	-	<i>Hacienda Pública / Patrimonio Contribuido</i>	-	-
Otros Activos no Circulantes	-	-	Aportaciones	-	-
	-	-	Donaciones de Capital	-	-
	-	-	Actualización de la Hacienda Pública / Patrimonio	-	-
	-	-	<i>Hacienda Pública / Patrimonio Generado</i>	189,291,637	2,594,220
	-	-	Resultados del Ejercicio (Ahorro / Desahorro)	188,763,624	-
	-	-	Resultados de Ejercicios Anteriores	-	2,594,220
	-	-	Revalúos	-	-
	-	-	Reservas	-	-
	-	-	Rectificaciones de Resultados de Ejercicios Anteriores	528,013	-
	-	-	Exceso o Insuficiencia en la Actualización de la Hacienda Pública / Patrimonio	-	-
	-	-	Resultado por Posición Monetaria	-	-
	-	-	Resultado por Tenencia de Activos no Monetarios	-	-



Estado de Variación en la Hacienda Pública Consolidado

Poder Judicial
Estado de Variación en la Hacienda Pública Consolidado
Del 1 de enero al 30 de septiembre de 2021
(Pesos)

Concepto	Hacienda Pública/Patrimonio Contribuido	Hacienda Pública/Patrimonio Generado de Ejercicios Anteriores	Hacienda Pública/Patrimonio Generado del Ejercicio	Exceso o Insuficiencia en la Actualización de la Hacienda Pública / Patrimonio	TOTAL
Hacienda Pública / Patrimonio Contribuido Neto de 2020	124,098,358	-	-	-	124,098,358
Aportaciones	7,146,876	-	-	-	7,146,876
Donaciones de Capital	116,951,482	-	-	-	116,951,482
Actualización de la Hacienda Pública / Patrimonio	-	-	-	-	-
Hacienda Pública / Patrimonio Generado Neto de 2020	-	62,577,130	1,769,378	-	64,346,508
Resultados del Ejercicio (Ahorro / Desahorro)	-	-	1,769,378	-	1,769,378
Resultados de Ejercicios Anteriores	-	184,035,748	-	-	184,035,748
Revalúos	-	-	-	-	-
Reservas	-	-	-	-	-
Rectificaciones de Resultados de Ejercicios Anteriores	-	(121,458,618)	-	-	(121,458,618)
Exceso o Insuficiencia en la Actualización de la Hacienda Pública / Patrimonio Neto de 2020	-	-	-	-	-
Resultado por Posición Monetaria	-	-	-	-	-
Resultado por Tenencia de Activos no Monetarios	-	-	-	-	-
Hacienda Pública / Patrimonio Neto Final de 2020	124,098,358	62,577,130	1,769,378	-	188,444,866
Cambios en la Hacienda Pública / Patrimonio Contribuido Neto de 2021	-	-	-	-	-
Aportaciones	-	-	-	-	-
Donaciones de Capital	-	-	-	-	-
Actualización de la Hacienda Pública / Patrimonio	-	-	-	-	-
Variaciones de la Hacienda Pública / Patrimonio Generado Neto de 2021	-	(2,549,220)	189,291,637	-	186,742,417
Resultados del Ejercicio (Ahorro / Desahorro)	-	-	190,533,002	-	190,533,002
Resultados de Ejercicios Anteriores	-	(2,549,220)	(1,769,378)	-	(4,318,598)
Revalúos	-	-	-	-	-
Reservas	-	-	-	-	-
Rectificaciones de Resultados de Ejercicios Anteriores	-	-	528,013	-	528,013
Cambios en el Exceso o Insuficiencia en la Actualización de la Hacienda Pública / Patrimonio Neto de 2021	-	-	-	-	-
Resultado por Posición Monetaria	-	-	-	-	-
Resultado por Tenencia de Activos no Monetarios	-	-	-	-	-
Hacienda Pública / Patrimonio Neto Final de 2021	124,098,358	60,027,910	191,061,015	-	375,187,283

Estado de Flujos de Efectivo Consolidado



MORELOS
2018 - 2024

Poder Judicial
Estado de Flujos de Efectivo Consolidado
Del 1 de enero al 30 de septiembre de 2020 y 2021
(Pesos)



Concepto	2021		2020	
	2021	2020	2021	2020
Flujos de Efectivo de las Actividades de Operación				
<i>Origen</i>				
Impuestos	615,803,842	530,410,937		
Cuotas y Aportaciones de Seguridad Social	-	-		
Contribuciones de Mejoras	-	-		
Derechos	-	-		
Productos	151,350	272,235		
Aprovechamientos	-	-		
Ingresos por Venta de Bienes y Prestación de Servicios	-	-		
Participaciones, Aportaciones, Convenios, Incentivos	-	-		
Derivados de la Colaboración Fiscal y Fondos Distintos de Aportaciones	-	-		
Transferencias, Asignaciones, Subsidios y Subvenciones, y Pensiones y Jubilaciones	610,410,930	524,964,433		
Otros Orígenes de Operación	5,241,562	5,174,269		
Flujos de Efectivo de las Actividades de Inversión				
<i>Origen</i>				
Bienes Inmuebles, Infraestructura y Construcciones en Proceso	112,710	7,252,116		
Bienes Muebles	112,710	1,204,057		
Otros Orígenes de Inversión	-	6,048,059		
<i>Aplicación</i>				
Bienes Inmuebles, Infraestructura y Construcciones en Proceso	-	-		
Bienes Muebles	3,559,117	-		
Otras Aplicaciones de Inversión	3,627,776	57,795,933		
Flujos Netos de Efectivo por Actividades de Inversión	(7,074,183)	(50,543,817)		
Flujo de Efectivo de las Actividades de Financiamiento				
<i>Origen</i>				
Endeudamiento Neto	-	-		
Interno	-	-		
Externo	-	-		
Otros Orígenes de Financiamiento	-	-		
<i>Aplicación</i>				
Servicios de la Deuda	-	-		
Interno	-	-		
Externo	-	-		
Otras Aplicaciones de Financiamiento	-	-		
Flujos Netos de Efectivo por Actividades de Financiamiento	-	-		
Incremento / Disminución Neta en el Efectivo y Equivalentes al Efectivo	26,040,714	(4,985,821)		
Efectivo y Equivalentes al Efectivo al Inicio del Ejercicio	6,456,288	12,998,372		
Efectivo y Equivalentes al Efectivo al Final del Ejercicio	32,497,002	8,012,551		



MORELOS
2018 - 2024



H. Tribunal Superior de Justicia del Estado de Morelos

CUENTA PÚBLICA CONSOLIDADA
PODER JUDICIAL
ENERO - SEPTIEMBRE

2021



Introducción

CUENTA PÚBLICA
TRIBUNAL SUPERIOR DE JUSTICIA
DEL ESTADO DE MORELOS
ENERO - SEPTIEMBRE

2021

Introducción

Con el propósito de llevar a cabo la implementación de la armonización contable en el H. Tribunal Superior de Justicia y toda vez que el CONAC, dentro de la normatividad emitida por ese órgano colegiado, no contempló la distribución de la herramienta tecnológica que permitiera a los entes públicos cumplir con lo requerido en la Ley General de Contabilidad y además de que el software implementado para 2012 cumplió parcialmente con las expectativas requeridas para la armonización contable de la institución, toda vez que generó inconsistencias documentadas durante su operación, por lo que a partir del ejercicio 2013, el Consejo de la Judicatura del Estado hoy Junta de Administración, Vigilancia y Disciplina del Poder Judicial del Estado de Morelos y/o Tribunal Superior de Justicia del Estado de Morelos tuvo a bien autorizar la adquisición e implementación del sistema informático denominado SACG, desarrollado por el Instituto para el Desarrollo Técnico de las Haciendas Públicas, por medio del cual actualmente se está administrando el presupuesto y contabilidad del periodo que se informa.

Así mismo en aras de continuar con el proceso de armonización contable y de generar la información con apego a la normatividad emitida por el CONAC; para el presente ejercicio fiscal nos encontramos trabajando con la Sistema Automatizado de Administración y Contabilidad Gubernamental (SAACG.NET) versión 2.1.0.0 el cual incluye nuevos clasificadores, también contempla los estados financieros y presupuestarios que deberán ser vinculados por el Poder ejecutivo para la consolidación de la cuenta pública anual estatal, además con módulos de control Patrimonial entre otros.

Por último, cabe señalar que los informes que se presentan, cumplen también con los lineamientos aplicables a la institución respecto de la Ley de Disciplina Financiera, de reciente publicación.



Información Contable

CUENTA PÚBLICA
TRIBUNAL SUPERIOR DE JUSTICIA
DEL ESTADO DE MORELOS
ENERO - SEPTIEMBRE

2021



Tribunal Superior de Justicia del Estado de Morelos
Estado de Actividades
Del 1 de enero al 30 de septiembre de 2020 y 2021
(Pesos)



Concepto	2021	2020	Concepto	2021	2020
INGRESOS Y OTROS BENEFICIOS			GASTOS Y OTRAS PÉRDIDAS		
<i>Ingresos de la Gestión</i>			<i>Gastos de Funcionamiento</i>		
Impuestos	-	-	Servicios Personales	310,636,200	373,043,923
Cuotas y Aportaciones de Seguridad Social	-	-	Materiales y Suministros	281,978,499	351,554,349
Contribuciones de Mejoras	-	-	Servicios Generales	11,299,514	5,288,532
Derechos	-	-		17,358,187	16,201,042
Productos	-	-	<i>Transferencias, Asignaciones, Subsidios y Otras Ayudas</i>		
Aprovechamientos	-	-	Transferencias Internas y Asignaciones al Sector Público	87,908,480	86,689,826
Ingresos por Venta de Bienes y Prestación de Servicios	-	-	Transferencias al Resto del Sector Público	12,600	12,600
			Subsidios y Subvenciones	-	-
<i>Participaciones, Aportaciones, Convenios, Incentivos Derivados de la Colaboración Fiscal, Fondos Distintos de Aportaciones, Transferencias, Asignaciones, Subsidios y Subvenciones, y Pensiones y Jubilaciones</i>	585,581,569	506,224,994	Ayudas Sociales	-	-
Participaciones, Aportaciones, Convenios, Incentivos Derivados de la Colaboración Fiscal y Fondos Distintos de Aportaciones	-	-	Pensiones y Jubilaciones	87,895,880	86,677,226
Transferencias, Asignaciones, Subsidios y Subvenciones, y Pensiones y Jubilaciones	585,581,569	506,224,994	Transferencias a Fideicomisos, Mandatos y Contratos Análogos	-	-
			Transferencias a la Seguridad Social	-	-
			Donativos	-	-
			Transferencias al Exterior	-	-
<i>Otros Ingresos y Beneficios</i>	5,215,530	5,174,269	<i>Participaciones y Aportaciones</i>	-	-
Ingresos Financieros	-	-	Participaciones	-	-
Incremento por Variación de Inventarios	-	3,030,542	Aportaciones	-	-
Disminución del Exceso de Estimaciones por Pérdida o Deterioro u Obsolescencia	-	-	Convenios	-	-
Disminución del Exceso de Provisiones	-	-	<i>Intereses, Comisiones y Otros Gastos de la Deuda Pública</i>		
Otros Ingresos y Beneficios Varios	5,215,530	2,143,727	Intereses de la Deuda Pública	-	-
			Comisiones de la Deuda Pública	-	-
			Gastos de la Deuda Pública	-	-
			Costo por Coberturas	-	-
			Apoyos Financieros	-	-
Total de Ingresos y Otros Beneficios	590,797,099	511,399,263	<i>Otros Gastos y Pérdidas Extraordinarias</i>	6,757,784	6,320,096
			Estimaciones, Depreciaciones, Deterioros, Obsolescencia y Amortizaciones	6,757,784	6,320,096
			Provisiones	-	-
			Disminución de Inventarios	-	-
			Aumento por Insuficiencia de Estimaciones por Pérdida o Deterioro u Obsolescencia	-	-
			Aumento por Insuficiencia de Provisiones	-	-
			Otros Gastos	-	-
			<i>Inversión Pública</i>		
			Inversión Pública no Capitalizable	-	-
			Total de Gastos y Otras Pérdidas	405,302,464	466,053,845
			Resultados del Ejercicio (Ahorro/Desahorro)	185,494,635	45,345,418

Bajo protesta de decir verdad declaramos que los Estados Financieros y sus notas, son razonablemente correctos y son responsabilidad del emisor.



Tribunal Superior de Justicia del Estado de Morelos
Estado de Situación Financiera
Al 30 de septiembre de 2020 y 2021
(Pesos)



CONCEPTO	Año 2021	Año 2020	CONCEPTO	Año 2021	Año 2020
ACTIVO			PASIVO		
Activo Circulante			Pasivo Circulante		
Efectivo y Equivalentes	24,464,579	443,505	Cuentas por Pagar a Corto Plazo	80,014,451	81,106,947
Derechos a Recibir Efectivo o Equivalentes	178,403,483	150,271,601	Documentos por Pagar a Corto Plazo	-	-
Derechos a Recibir Bienes o Servicios	1,786,676	123,374	Porción a Corto Plazo de la Deuda Pública a Largo Plazo	-	-
Inventarios	-	-	Títulos y Valores a Corto Plazo	-	-
Almacenes	-	-	Pasivos Diferidos a Corto Plazo	-	-
Estimación por Pérdida o Deterioro de Activos Circulantes	-	-	Fondos y Bienes de Terceros en Garantía y/o Administración a Corto Plazo	-	-
Otros Activos Circulantes	-	-	Provisiones a Corto Plazo	-	-
Otros Pasivos a Corto Plazo	-	-	Otros Pasivos a Corto Plazo	-	-
Total de Activos Circulantes	204,654,738	150,838,480	Total de Pasivos Circulantes	80,014,451	81,106,947
Activo No Circulante			Pasivo No Circulante		
Inversiones Financieras a Largo Plazo	-	-	Cuentas por Pagar a Largo Plazo	134,359	134,359
Derechos a Recibir Efectivo o Equivalentes a Largo Plazo	-	-	Documentos por Pagar a Largo Plazo	-	-
Bienes Inmuebles, Infraestructura y Construcciones en Proceso	231,282,765	231,282,765	Deuda Pública a Largo Plazo	-	-
Bienes Muebles	138,559,758	127,345,614	Pasivos Diferidos a Largo Plazo	-	-
Activos Intangibles	7,119,493	5,646,621	Fondos y Bienes de Terceros en Garantía y/o en Administración a Largo Plazo	-	-
Depreciación, Deterioro y Amortización Acumulada de Bienes	(120,506,341)	(111,582,887)	Provisiones a Largo Plazo	17,249,889	15,100,893
Activos Diferidos	-	-	Total de Pasivos No Circulantes	17,384,248	15,235,252
Estimación por Pérdida o Deterioro de Activos no Circulantes	-	-	Total del Pasivo	97,398,699	96,342,199
Otros Activos no Circulantes	-	-	HACIENDA PÚBLICA / PATRIMONIO		
Total de Activos No Circulantes	256,455,675	252,692,113	Hacienda Pública / Patrimonio Contribuido	114,973,405	114,973,405
Total del Activo	461,110,413	403,530,593	Aportaciones	-	-
			Donaciones de Capital	114,973,405	114,973,405
			Actualización de la Hacienda Pública / Patrimonio	-	-
			Hacienda Pública / Patrimonio Generado	248,738,309	192,214,989
			Resultados del Ejercicio (Ahorro / Desahorro)	185,494,635	45,345,418
			Resultados de Ejercicios Anteriores	182,295,998	181,988,275
			Revalúos	-	-
			Reservas	-	-
			Rectificaciones de Resultados de Ejercicios Anteriores	(119,052,324)	(35,118,704)
			Exceso o Insuficiencia en la Actualización de la Hacienda Pública / Patrimonio	-	-
			Resultado por Posición Monetaria	-	-
			Resultado por Tenencia de Activos no Monetarios	-	-
			Total Hacienda Pública / Patrimonio	363,711,714	307,188,394
			Total del Pasivo y Hacienda Pública / Patrimonio	461,110,413	403,530,593

Bajo protesta de decir verdad declaramos que los Estados Financieros y sus notas, son razonablemente correctos y son responsabilidad del emisor.



Tribunal Superior de Justicia del Estado de Morelos
Estado de Situación Financiera Detallado - LDF
Al 31 de diciembre de 2020 y al 30 de septiembre de 2021
(Pesos)



CONCEPTO	30 de septiembre 2021	31 de diciembre 2020	CONCEPTO	30 de septiembre 2021	31 de diciembre 2020
ACTIVO			PASIVO		
Activo Circulante			Pasivo Circulante		
Efectivo y Equivalentes	24,464,579	781,362	Cuentas por Pagar a Corto Plazo	80,014,451	114,968,168
Efectivo	119,209	-	Servicios Personales por Pagar a Corto Plazo	3,695,512	30,394,253
Bancos/Tesorería	24,345,370	781,362	Proveedores por Pagar a Corto Plazo	647,190	2,708,131
Bancos/Dependencias y Otros	-	-	Contratistas por Obras Públicas por Pagar a Corto Plazo	-	-
Inversiones Temporales (Hasta 3 meses)	-	-	Participaciones y Aportaciones por Pagar a Corto Plazo	-	-
Fondos con Afectación Específica	-	-	Transferencias Otorgadas por Pagar a Corto Plazo	1,321,720	772,834
Depósitos de Fondos de Terceros en Garantía y/o Admón.	-	-	Int., Comisiones y Otros Gastos de la Deuda Pub. por Pagar a Corto Plazo	-	-
Otros Efectivos y Equivalentes	-	-	Retenciones y Contribuciones por Pagar a Corto Plazo	14,343,382	21,092,950
			Devoluciones de la Ley de Ingresos por Pagar a Corto Plazo	-	-
Derechos a Recibir Efectivo o Equivalentes	178,403,483	48,494,638	Otras Cuentas por Pagar a Corto Plazo	60,006,647	60,000,000
Inversiones Financieras de Corto Plazo	177,770,847	48,152,942	Documentos por Pagar a Corto Plazo	-	-
Cuentas por Cobrar a Corto Plazo	-	-	Documentos Comerciales por Pagar a Corto Plazo	-	-
Deudores Diversos por Cobrar a Corto Plazo	461,791	170,852	Documentos con Contratistas por Obras Pub. por Pagar a Corto Plazo	-	-
Ingresos por Recuperar a Corto Plazo	-	-	Otros Documentos por Pagar a Corto Plazo	-	-
Deudores por Anticipos de la Tesorería a Corto Plazo	-	-	Porción a Corto Plazo de la Deuda Pública a Largo Plazo	-	-
Préstamos Otorgados a Corto Plazo	-	-	Porción a Corto Plazo de la Deuda Pública	-	-
Otros Derechos a Recibir Efectivo o Equiv. a Corto Plazo	170,845	170,844	Porción a Corto Plazo de Arrendamiento Financiero	-	-
			Títulos y Valores a Corto Plazo	-	-
Derechos a Recibir Bienes o Servicios	1,786,676	-	Pasivos Diferidos a Corto Plazo	-	-
Ant. a Proveedores por Adq. de Bienes y Prest. de Serv. a Corto Plazo	-	-	Ingresos Cobrados por Adelantado a Corto Plazo	-	-
Ant. a Proveedores por Adq. de Bienes Inm. y Muebles a Corto Plazo	232,759	-	Intereses Cobrados por Adelantado a Corto Plazo	-	-
Ant. a Proveedores por Adq. de Bienes Intangibles a Corto Plazo	-	-	Otros Pasivos Diferidos a Corto Plazo	-	-
Anticipo a Contratistas por Obras Públicas a Corto Plazo	1,553,917	-	Fondos y Bienes de Terceros en Garantía y/o Admón. a C. P.	-	-
Otros Derechos a Recibir Bienes o Servicios a Corto Plazo	-	-	Fondos en Garantía a Corto Plazo	-	-
			Fondos en Administración a Corto Plazo	-	-
Inventarios	-	-	Fondos Contingentes a Corto Plazo	-	-
Inventario de Mercancías para Venta	-	-	Fondos de Fideicomisos, Mandatos y Contratos Análogos a Corto Plazo	-	-
Inventario de Mercancías Terminadas	-	-	Otros Fondos de Terceros en Garantía y/o Administración a Corto Plazo	-	-
Inventario de Mercancías en Proceso de Elaboración	-	-	Valores y Bienes en Garantía a Corto Plazo	-	-
Inventario de Materias Primas, Mat. y Suministros para Producción	-	-	Provisiones a Corto Plazo	-	-
Bienes en Tránsito	-	-	Provisión para Demandas y Juicios a Corto Plazo	-	-
			Provisión para Contingencias a Corto Plazo	-	-
Almacenes	-	-	Otras Provisiones a Corto Plazo	-	-
Estimación por Pérdida o Deterioro de Activos Circulantes	-	-	Otros Pasivos a Corto Plazo	-	-
Est. para Ctas. Incobrables por Derechos a Recibir Efectivo o Equiv.	-	-	Ingresos por Clasificar	-	-
Estimación por Deterioro de Inventarios	-	-	Recaudación por Participar	-	-
			Otros Pasivos Circulantes	-	-
Otros Activos Circulantes	-	-			
Valores en Garantía	-	-			
Bienes en Garantía (excluye depósitos de fondos)	-	-			
Bienes Deriv. de Embargos, Decom., Aseguramientos y Dación en Pago	-	-			
Adquisición con Fondos de Terceros	-	-			
Total de Activos Circulantes	204,654,738	49,276,000	Total de Pasivos Circulantes	80,014,451	114,968,168



Tribunal Superior de Justicia del Estado de Morelos
Estado de Situación Financiera Detallado - LDF
Al 31 de diciembre de 2020 y al 30 de septiembre de 2021
(Pesos)



CONCEPTO	30 de septiembre 2021	31 de diciembre 2020	CONCEPTO	30 de septiembre 2021	31 de diciembre 2020
Activo No Circulante			Pasivo No Circulante		
Inversiones Financieras a Largo Plazo	-	-	Cuentas por Pagar a Largo Plazo	134,359	134,359
Derechos a Recibir Efectivo o Equivalentes a Largo Plazo	-	-	Documentos por Pagar a Largo Plazo	-	-
Bienes Inmuebles, Infraestructura y Const. en Proceso	231,282,765	231,282,765	Deuda Pública a Largo Plazo	-	-
Bienes Muebles	138,559,758	134,796,980	Pasivos Diferidos a Largo Plazo	-	-
Activos Intangibles	7,119,493	6,285,297	Fdos. y Bienes de Terceros en Garantía y/o en Admón. a L.P.	-	-
Depreciación, Deterioro y Amortización Acumulada de Bienes	(120,506,341)	(113,748,557)	Provisiones a Largo Plazo	17,249,889	15,100,893
Activos Diferidos	-	-	Total de Pasivos No Circulantes	17,384,248	15,235,252
Estimación por Pérdida o Deterioro de Activos no Circulantes	-	-	Total del Pasivo	97,398,699	130,203,420
Otros Activos no Circulantes	-	-			
Total de Activos No Circulantes	256,455,675	258,616,485	HACIENDA PÚBLICA / PATRIMONIO	114,973,405	114,973,405
Total del Activo	461,110,413	307,892,485	Hacienda Pública / Patrimonio Contribuido	-	-
			Aportaciones	114,973,405	114,973,405
			Donaciones de Capital	-	-
			Actualización de la Hacienda Pública / Patrimonio	-	-
			Hacienda Pública / Patrimonio Generado	248,738,309	62,715,660
			Resultados del Ejercicio (Ahorro / Desahorro)	185,494,635	307,722
			Resultados de Ejercicios Anteriores	182,295,998	181,988,275
			Revalúos	-	-
			Reservas	-	-
			Rectificaciones de Resultados de Ejercicios Anteriores	(119,052,324)	(119,580,337)
			Exceso o Insuficiencia en la Actualización de la Hacienda Pública / Patrimonio	-	-
			Resultado por Posición Monetaria	-	-
			Resultado por Tenencia de Activos no Monetarios	-	-
			Total Hacienda Pública / Patrimonio	363,711,714	177,689,065
			Total del Pasivo y Hacienda Pública / Patrimonio	461,110,413	307,892,485

Bajo protesta de decir verdad declaramos que los Estados Financieros y sus notas, son razonablemente correctos y son responsabilidad del emisor.



Tribunal Superior de Justicia del Estado de Morelos
Estado de Cambios en la Situación Financiera
Del 1 de enero al 30 de septiembre de 2021
(Pesos)



Concepto	Origen	Aplicación	Concepto	Origen	Aplicación
ACTIVO	6,757,784	159,975,712	PASIVO	2,148,996	34,953,717
Activo Circulante	-	155,378,738	Pasivo Circulante	-	34,953,717
Efectivo y Equivalentes	-	23,683,217	Cuentas por Pagar a Corto Plazo	-	34,953,717
Derechos a Recibir Efectivo o Equivalentes	-	129,908,845	Documentos por Pagar a Corto Plazo	-	-
Derechos a Recibir Bienes o Servicios	-	1,786,676	Porción a Corto Plazo de la Deuda Pública a Largo Plazo	-	-
Inventarios	-	-	Títulos y Valores a Corto Plazo	-	-
Almacenes	-	-	Pasivos Diferidos a Corto Plazo	-	-
Estimación por Pérdida o Deterioro de Activos Circulantes	-	-	Fdos. y Bienes de Terceros en Garantía y/o Admón. a C. P.	-	-
Otros Activos Circulantes	-	-	Provisiones a Corto Plazo	-	-
Activo No Circulante	6,757,784	4,596,974	Otros Pasivos a Corto Plazo	-	-
Inversiones Financieras a Largo Plazo	-	-	Pasivo No Circulante	2,148,996	-
Derechos a Recibir Efectivo o Equivalentes a Largo Plazo	-	-	Cuentas por Pagar a Largo Plazo	-	-
Bienes Inmuebles, Infraestructura y Constr. en Proceso	-	-	Documentos por Pagar a Largo Plazo	-	-
Bienes Muebles	-	3,762,778	Deuda Pública a Largo Plazo	-	-
Activos Intangibles	-	834,196	Pasivos Diferidos a Largo Plazo	-	-
Depreciación, Deterioro y Amort. Acumulada de Bienes	-	-	Fdos. y Bienes de Terceros en Garantía y/o Admón. a L. P.	-	-
Activos Diferidos	6,757,784	-	Provisiones a Largo Plazo	2,148,996	-
Est. por Pérdida o Deterioro de Activos no Circulantes	-	-	HACIENDA PÚBLICA / PATRIMONIO	186,022,649	-
Otros Activos no Circulantes	-	-	<i>Hacienda Pública / Patrimonio Contribuido</i>	-	-
			Aportaciones	-	-
			Donaciones de Capital	-	-
			Actualización de la Hacienda Pública / Patrimonio	-	-
			Hacienda Pública / Patrimonio Generado	186,022,649	-
			Resultados del Ejercicio (Ahorro / Desahorro)	185,186,913	-
			Resultados de Ejercicios Anteriores	307,723	-
			Revalúos	-	-
			Reservas	-	-
			Rectificaciones de Resultados de Ejercicios Anteriores	528,013	-
			Exceso o Insuficiencia en la Actualización de la Hacienda Pública / Patrimonio	-	-
			Resultado por Posición Monetaria	-	-
			Resultado por Tenencia de Activos no Monetarios	-	-

Bajo protesta de decir verdad declaramos que los Estados Financieros y sus notas, son razonablemente correctos y son responsabilidad del emisor.



Tribunal Superior de Justicia del Estado de Morelos
Estado Analítico del Activo
Del 1 de enero al 30 septiembre de 2021
(Pesos)



Concepto	Saldo Inicial 1	Cargos del Periodo 2	Abonos del Periodo 3	Saldo Final 4=(1+2-3)	Variación del Periodo (4-1)
ACTIVO	307,892,485	2,086,428,733	1,933,210,805	461,110,413	153,217,928
Activo Circulante	49,276,000	2,081,831,759	1,926,453,021	204,654,738	155,378,738
Efectivo y Equivalentes	781,362	982,568,776	958,885,559	24,464,579	23,683,217
Derechos a Recibir Efectivo o Equivalentes	48,494,638	1,093,324,081	963,415,236	178,403,483	129,908,845
Derechos a Recibir Bienes o Servicios	-	5,938,902	4,152,226	1,786,676	1,786,676
Inventarios	-	-	-	-	-
Almacenes	-	-	-	-	-
Estimación por Pérdida o Deterioro de Activos Circulantes	-	-	-	-	-
Otros Activos Circulantes	-	-	-	-	-
Activo No Circulante	258,616,485	4,596,974	6,757,784	256,455,675	(2,160,810)
Inversiones Financieras a Largo Plazo	-	-	-	-	-
Derechos a Recibir Efectivo o Equivalentes a Largo Plazo	-	-	-	-	-
Bienes Inmuebles, Infraestructura y Constr. en Proceso	231,282,765	-	-	231,282,765	-
Bienes Muebles	134,796,980	3,762,778	-	138,559,758	3,762,778
Activos Intangibles	6,285,297	834,196	-	7,119,493	834,196
Depreciación, Deterioro y Amort. Acumulada de Bienes	(113,748,557)	-	6,757,784	(120,506,341)	(6,757,784)
Activos Diferidos	-	-	-	-	-
Est. por Pérdida o Deterioro de Activos no Circulantes	-	-	-	-	-
Otros Activos no Circulantes	-	-	-	-	-

Bajo protesta de decir verdad declaramos que los Estados Financieros y sus notas, son razonablemente correctos y son responsabilidad del emisor.



Tribunal Superior de Justicia del Estado de Morelos
Estado Analítico de la Deuda y Otros Pasivos
Del 1 de enero al 30 de septiembre de 2021
(Pesos)



Denominación de las Deudas	Moneda de Contratación	Institución o País Acreedor	Saldo Inicial del Periodo	Saldo Final del Periodo
DEUDA PÚBLICA				
Corto Plazo				
Deuda Interna	Pesos		-	-
Instituciones de Crédito			-	-
Títulos y Valores			-	-
Arrendamientos Financieros			-	-
Deuda Externa	Pesos		-	-
Organismos Financieros Internacionales			-	-
Deuda Bilateral			-	-
Títulos y Valores			-	-
Arrendamientos Financieros			-	-
<i>Subtotal a Corto Plazo</i>			-	-
Largo Plazo				
Deuda Interna	Pesos		-	-
Instituciones de Crédito			-	-
Títulos y Valores			-	-
Arrendamientos Financieros			-	-
Deuda Externa	Pesos		-	-
Organismos Financieros Internacionales			-	-
Deuda Bilateral			-	-
Títulos y Valores			-	-
Arrendamientos Financieros			-	-
<i>Subtotal a Largo Plazo</i>			-	-
Otros Pasivos			130,203,420	97,398,699
Total Deuda y Otros Pasivos			130,203,420	97,398,699

Bajo protesta de decir verdad declaramos que los Estados Financieros y sus notas, son razonablemente correctos y son responsabilidad del emisor.



Tribunal Superior de Justicia del Estado de Morelos
Informe Analítico de la Deuda Pública y Otros Pasivos - LDF
Del 1 de enero al 30 septiembre de 2021
(Pesos)



Denominación de la Deuda Pública y Otros Pasivos	Saldo al 31 de Diciembre de 2020	Disposiciones del Periodo	Amortizaciones del Periodo	Revaluaciones, Reclasificaciones y Otros Ajustes	Saldo Final del Periodo	Pago de Intereses del Periodo	Pago de Comisiones y demás costos asociados durante el Periodo
Deuda Pública	-	-	-	-	-	-	-
Corto Plazo	-	-	-	-	-	-	-
<i>Instituciones de Crédito</i>	-	-	-	-	-	-	-
<i>Títulos y Valores</i>	-	-	-	-	-	-	-
<i>Arrendamientos Financieros</i>	-	-	-	-	-	-	-
Largo Plazo	-	-	-	-	-	-	-
<i>Instituciones de Crédito</i>	-	-	-	-	-	-	-
<i>Títulos y Valores</i>	-	-	-	-	-	-	-
<i>Arrendamientos Financieros</i>	-	-	-	-	-	-	-
Otros Pasivos	130,203,420	-	-	-	97,398,699	-	-
Total de la Deuda Pública y Otros Pasivos	130,203,420	-	-	-	97,398,699	-	-
Deuda Contingente¹ (Informativo)							
Deuda Contingente 1	-	-	-	-	-	-	-
Deuda Contingente 2	-	-	-	-	-	-	-
Deuda Contingente xx	-	-	-	-	-	-	-
Valor de Instrumentos Bono Cupón Cero²							
Instrumento Bono Cupón Cero 1	-	-	-	-	-	-	-
Instrumento Bono Cupón Cero 2	-	-	-	-	-	-	-
Instrumento Bono Cupón Cero 3	-	-	-	-	-	-	-

- 1 Se refiere a cualquier Financiamiento sin fuente o garantía de pago definida, que sea asumida de manera solidaria o subsidiaria por las Entidades Federativas con sus Municipios, organismos descentralizados y empresas de participación estatal mayoritaria y fideicomisos, locales o municipales, y por los Municipios con sus respectivos organismos descentralizados y empresas de participación municipal mayoritaria.
- 2 Se refiere al valor del Bono Cupón Cero que respalda el pago de los créditos asociados al mismo (Activo).

Obligaciones a Corto Plazo	Monto Contratado	Plazo Pactado	Tasa de Interés	Comisiones y Costos Relacionados	Tasa Efectiva
Obligaciones a Corto Plazo (Informativo)					
Crédito 1	-	-	-	-	-
Crédito 2	-	-	-	-	-
Crédito xx	-	-	-	-	-

Bajo protesta de decir verdad declaramos que los Estados Financieros y sus notas, son razonablemente correctos y son responsabilidad del emisor.



Tribunal Superior de Justicia del Estado de Morelos
Informe Analítico de Obligaciones Diferentes de Financiamientos - LDF
Del 1 de enero al 30 septiembre de 2021
(Pesos)



Denominación de las Obligaciones Diferentes de Financiamiento	Fecha del Contrato	Fecha de inicio de operación del proyecto	Fecha de vencimiento	Monto de la inversión pactado	Plazo pactado	Monto promedio mensual del pago de la contraprestación	Monto promedio mensual del pago de la contraprestación correspondiente al pago de inversión	Monto pagado de la inversión al 30 de septiembre de 2021	Monto pagado de la inversión actualizado al 30 de septiembre de 2021	Saldo pendiente por pagar de la inversión al 30 de septiembre de 2021
Asociaciones Público Privadas (APP - s)				-		-		-	-	-
APP 1				-		-		-	-	-
APP 2				-		-		-	-	-
APP 3				-		-		-	-	-
APP xx				-		-		-	-	-
Otros Instrumentos				-		-		-	-	-
Otro Instrumento 1				-		-		-	-	-
Otro Instrumento 2				-		-		-	-	-
Otro Instrumento 3				-		-		-	-	-
Otro Instrumento xx				-		-		-	-	-
Total de Obligaciones Diferentes de Financiamiento				-		-		-	-	-

NO APLICA

Bajo protesta de decir verdad declaramos que los Estados Financieros y sus notas, son razonablemente correctos y son responsabilidad del emisor.



Tribunal Superior de Justicia del Estado de Morelos
Estado de Variación en la Hacienda Pública
Del 1 de enero al 30 septiembre de 2021
(Pesos)



Concepto	Hacienda Pública/Patrimonio Contribuido	Hacienda Pública/Patrimonio Generado de Ejercicios Anteriores	Hacienda Pública/Patrimonio Generado del Ejercicio	Exceso o Insuficiencia en la Actualización de la Hacienda Pública / Patrimonio	TOTAL
Hacienda Pública / Patrimonio Contribuido Neto de 2020	114,973,405	-	-	-	114,973,405
Aportaciones	-	-	-	-	-
Donaciones de Capital	114,973,405	-	-	-	114,973,405
Actualización de la Hacienda Pública / Patrimonio	-	-	-	-	-
Hacienda Pública / Patrimonio Generado Neto de 2020	-	62,407,938	307,722	-	62,715,660
Resultados del Ejercicio (Ahorro / Desahorro)	-	-	307,722	-	307,722
Resultados de Ejercicios Anteriores	-	181,988,275	-	-	181,988,275
Revaluos	-	-	-	-	-
Reservas	-	-	-	-	-
Rectificaciones de Resultados de Ejercicios Anteriores	-	(119,580,337)	-	-	(119,580,337)
Exceso o Insuficiencia en la Actualización de la Hacienda Pública / Patrimonio Neto de 2020	-	-	-	-	-
Resultado por Posición Monetaria	-	-	-	-	-
Resultado por Tenencia de Activos no Monetarios	-	-	-	-	-
Hacienda Pública / Patrimonio Neto Final de 2020	114,973,405	62,407,938	307,722	-	177,689,065
Cambios en la Hacienda Pública / Patrimonio Contribuido Neto de 2021	-	-	-	-	-
Aportaciones	-	-	-	-	-
Donaciones de Capital	-	-	-	-	-
Actualización de la Hacienda Pública / Patrimonio	-	-	-	-	-
Variaciones de la Hacienda Pública / Patrimonio Generado Neto de 2021	-	307,723	185,714,926	-	186,022,649
Resultados del Ejercicio (Ahorro / Desahorro)	-	-	185,494,635	-	185,494,635
Resultados de Ejercicios Anteriores	-	307,723	(307,722)	-	1
Revaluos	-	-	-	-	-
Reservas	-	-	-	-	-
Rectificaciones de Resultados de Ejercicios Anteriores	-	-	528,013	-	528,013
Cambios en el Exceso o Insuficiencia en la Actualización de la Hacienda Pública / Patrimonio Neto de 2021	-	-	-	-	-
Resultado por Posición Monetaria	-	-	-	-	-
Resultado por Tenencia de Activos no Monetarios	-	-	-	-	-
Hacienda Pública / Patrimonio Neto Final de 2021	114,973,405	62,715,661	186,022,648	-	363,711,714

Bajo protesta de decir verdad declaramos que los Estados Financieros y sus notas, son razonablemente correctos y son responsabilidad del emisor.



Tribunal Superior de Justicia del Estado de Morelos
Estado de Flujos de Efectivo
Del 1 de enero al 30 de septiembre de 2020 y 2021
(Pesos)



Concepto	2021		2020	
	2021	2020	2021	2020
Flujos de Efectivo de las Actividades de Operación				
Origen				
Impuestos	590,797,099	511,399,263	-	-
Cuotas y Aportaciones de Seguridad Social	-	-	-	-
Contribuciones de Mejoras	-	-	-	-
Derechos	-	-	-	-
Productos	-	-	-	-
Aprovechamientos	-	-	-	-
Ingresos por Venta de Bienes y Prestación de Servicios	-	-	-	-
Participaciones, Aportaciones, Convenios, Incentivos Derivados de la Colaboración Fiscal y Fondos Distintos de Aportaciones	-	-	-	-
Transferencias, Asignaciones, Subsidios y Subvenciones, y Pensiones y Jubilaciones	585,581,569	506,224,994	-	-
Otros Orígenes de Operación	5,215,530	5,174,269	-	-
Aplicación				
Servicios Personales	562,720,569	466,053,845	-	-
Materiales y Suministros	277,882,544	351,554,349	-	-
Servicios Generales	11,096,720	5,288,532	-	-
Transf. Internas y Asignaciones al Sector Público	17,117,451	16,201,042	-	-
Transferencias al resto del Sector Público	-	-	-	-
Subsidios y Subvenciones	12,600	12,600	-	-
Ayudas Sociales	-	-	-	-
Pensiones y Jubilaciones	-	-	-	-
Transf. a Fideicomisos, Mandatos y Contratos Análogos	87,346,994	86,677,226	-	-
Transferencias a la Seguridad Social	-	-	-	-
Donativos	-	-	-	-
Transferencias al Exterior	-	-	-	-
Participaciones	-	-	-	-
Aportaciones	-	-	-	-
Convenios	-	-	-	-
Otras Aplicaciones de Operación	169,264,260	6,320,096	-	-
Flujos Netos de Efectivo por Actividades de Operación	28,076,530	45,345,418	781,362	7,241,714
Flujos de Efectivo de las Actividades de Inversión				
Origen				
Bienes Inmuebles, Infraestructura y Construcciones en Proceso	-	-	-	5,652,306
Bienes Muebles	-	-	-	806,603
Otros Orígenes de Inversión	-	-	-	4,845,703
Aplicación				
Bienes Inmuebles, Infraestructura y Construcciones en Proceso	4,393,313	57,795,933	-	-
Bienes Muebles	3,559,117	-	-	-
Otras Aplicaciones de Inversión	834,196	57,795,933	-	-
Flujos Netos de Efectivo por Actividades de Inversión	(4,393,313)	(52,143,627)	(4,393,313)	(52,143,627)
Flujo de Efectivo de las Actividades de Financiamiento				
Origen				
Endeudamiento Neto	-	-	-	-
Interno	-	-	-	-
Externo	-	-	-	-
Otros Orígenes de Financiamiento	-	-	-	-
Aplicación				
Servicios de la Deuda	-	-	-	-
Interno	-	-	-	-
Externo	-	-	-	-
Otras Aplicaciones de Financiamiento	-	-	-	-
Flujos Netos de Efectivo por Actividades de Financiamiento	-	-	-	-
Incremento/Disminución Neta en el Efectivo y Equivalentes al Efectivo	23,683,217	(6,798,209)	23,683,217	(6,798,209)
Efectivo y Equivalentes al Efectivo al Inicio del Ejercicio	781,362	7,241,714	781,362	7,241,714
Efectivo y Equivalentes al Efectivo al Final del Ejercicio	24,464,579	443,505	24,464,579	443,505

Bajo protesta de decir verdad declaramos que los Estados Financieros y sus notas, son razonablemente correctos y son responsabilidad del emisor.

Informe de Pasivos Contingentes

NO APLICA

NOTAS A LOS ESTADOS FINANCIEROS

De acuerdo a lo establecido en los artículos 46, 47, 49 y 52 de la Ley General de Contabilidad Gubernamental, los entes públicos deberán emitir de forma periódica estados financieros, así mismo, se deberá de acompañar de Notas a los Estados Financieros cuyos rubros así lo requieran, teniendo presente los postulados de revelación suficiente e importancia relativa con la finalidad de que la información sea de mayor utilidad para los usuarios con la finalidad de proporcionar y revelar información adicional y suficiente que amplíe el contenido de los mismos.

A) Notas de Desglose:

A.1) Información Contable

I Notas al Estado de Situación Financiera

I.I Activo

I.I.I Efectivo y Equivalentes

NOTA 1) SALDO DISPONIBLE EN EFECTIVO AL CIERRE DEL TERCER TRIMESTRE 2021:

Las cuentas que integran el efectivo disponible corresponden a los fondos revolventes entregados para sufragar las erogaciones de caja de áreas sustantivas para la consecución de objetivos de operación del Poder Judicial del Estado de Morelos por un importe de \$ 119,209 (ciento diecinueve mil doscientos nueve pesos), conformados como se detalla:

<u>Fondo Revolvente</u>	<u>Importe</u>
Junta de Administración Vigilancia y Disciplina T.S.J.	10,000
Contabilidad General.	5,000
Recursos Materiales	25,000
Recursos Materiales - Patrimonio y vehículos	10,000
Coordinador Jurídico H. Consejo	2,000

Secretaria Particular TSJ	20,000
Tercer Distrito Juicios Orales	4,209
Segundo Distrito Juicios Orales	5,000
Presidencia-Secretario Ejecutivo	15,000
Jefatura de Compras	10,000
Centro de Computo e Informática	3,000
Dirección General de Administración	10,000
SUMA	119,209

NOTA 2) SALDO EN BANCOS AL CIERRE DEL TERCER TRIMESTRE 2021:

El saldo es \$24'345,370 (veinticuatro millones trescientos cuarenta y cinco mil trescientos setenta pesos) como sigue:

BANCO	IMPORTE
BANORTE, S.A.	
Cta. 0464898492 J.O	7,493
Cta. 0464898504 J.T.	2,851
HSBC México, S.A.	
Cta. 4058867607 J.T	699,120
Cta. 4064995343 Reforma Laboral	6,302
Cta. 4065357626 TSJ2021	765,554
Cta.4065357634 Reforma Laboral Estatal	13,260,489
Cta.4066526070 Proyecto para la Creación de Tribunales	9,592,809
Santander México S.A	
Cta.65508524117	10,752
Suma	24,345,370

NOTA 3) INVERSIONES FINANCIERAS A CORTO PLAZO AL TERCER TRIMESTRE 2021:

Derivado de la adecuada administración del recurso económico, permitió que las inversiones de disponibilidades financieras, generaran ingresos por concepto de rendimientos por un importe de \$3'084,067 (tres millones ochenta y cuatro mil sesenta y siete pesos), lo cual coadyuva en el financiamiento del Programa Operativo Anual. Al final del periodo que se informa se tiene invertido en títulos gubernamentales un total de \$177'770,847 (ciento setenta y siete millones setecientos setenta mil ochocientos cuarenta y siete pesos), contratado a tasa de interés preferencial así como disponibilidad inmediata y de corto plazo; mismos que están etiquetados para hacer frente a los compromisos con los que cuenta la institución principalmente derivados de retenciones de terceros provenientes de servicios personales.

BANCO	IMPORTE
HSBC México, S.A.	
Cta. 6436562692 J.T. 2016	6,850,210
Cta. 6436562700 J.O 2016	793,705
Cta. 6437796760 Pasivos	117,574
Cta. 6464362000 H.R	17,790,162
Cta.6512186243 Ejecución Reforma Laboral	138,826
Cta.6508638538 TSJ2021	152,080,370
Suma	177'770,847

I.I.II Derechos a recibir Efectivo y Equivalentes y Bienes o Servicios a Recibir

DEUDORES DIVERSOS POR COBRAR A CORTO PLAZO AL CIERRE DEL TERCER TRIMESTRE 2021:

Se refleja un saldo por la cantidad de \$ 461,791 (cuatrocientos sesenta y un mil setecientos noventa y un pesos), importe que se conforma principalmente por gastos por comprobar mismas que serán recuperados a la brevedad.

DEUDOR	IMPORTE
Deudores	13,616
Deudores internos	7,286
Gastos a comprobar	55,472
Anticipo de percepciones	313,979
Deudores diversos telefonía	5,316
Deudores diversos jubilados	37,719
Deudores diversos seguro gastos médicos	28,403
Suma	461,791

NOTA 3) DEPÓSITOS EN GARANTÍA AL CIERRE DEL TERCER TRIMESTRE 2021:

Existen depósitos por un importe de \$ 170,845 (ciento setenta mil ochocientos cuarenta y cinco pesos).

DEPÓSITOS	IMPORTE
Sánchez Rodríguez Víctor Manuel	6,000
Álvarez Nava Víctor Manuel	12,000
Comisión Federal de Electricidad	117,865
Rogelio Héctor García Albarrán	34,980
Suma	170,845

ANTICIPO A PROVEEDORES AL CIERRE DEL TERCER TRIMESTRE 2021:

Se cuenta con anticipos a proveedores por un importe de \$1'786,676 (un millón setecientos ochenta y seis mil seiscientos setenta y seis pesos).

ANTICIPO A PROVEEDORES	IMPORTE
Metlife México SA	7,678
Qualitas Compañía de Seguros S.A	88,717
Universidad Autónoma del Estado de Morelos	136,364
Inmobiliaria y constructora Tlayacapan SA CV	1,553,917
Suma	1,786,676

NOTA 4) BIENES DISPONIBLES PARA SU TRANSFORMACIÓN (sin información que revelar)

NOTA 5) BIENES DISPONIBLES PARA SU TRANSFORMACIÓN O CONSUMO (INVENTARIOS)

El método que se utiliza en la Depreciación de los bienes es el de Línea Recta, así mismo se considera que los bienes que se encuentran en uso se visualizan en buenas condiciones para seguir en funcionamiento.

NOTA 6) INVERSIONES FINANCIERAS *FIDEICOMISOS* (sin información que revelar)

NOTA 7) INVERSIONES FINANCIERAS

Las inversiones de disponibilidades financieras asciende a \$177'770,847 (ciento setenta y siete millones setecientos setenta mil ochocientos cuarenta y siete pesos), contratado a tasa de interés preferencial así como disponibilidad inmediata y de corto plazo; mismos que están etiquetados para hacer frente a los compromisos con los que cuenta la institución.

BANCO	IMPORTE
HSBC México, S.A.	
Cta. 6436562692 J.T. 2016	6,850,210
Cta. 6436562700 J.O 2016	793,705
Cta. 6437796760 Pasivos	117,574
Cta. 6464362000 H.R	17,790,162
Cta.6512186243 Ejecución Reforma Laboral	138,826
Cta.6508638538 TSJ2021	152,080,370
Suma	177'770,847

I.I.III Bienes Muebles, Inmuebles e Intangibles

NOTA 8) BIENES MUEBLES E INMUEBLES AL CIERRE DEL TERCER TRIMESTRE 2021:

Se informa que se cuenta con inversiones en bienes como Terrenos, Edificios No Habitacionales, Mobiliario y Equipo de Administración, Equipo de Transporte así como Maquinaria, Otros Equipos y Herramientas, por un total de \$369'842,523

(trescientos sesenta y nueve millones ochocientos cuarenta y dos mil quinientos veinte tres pesos).

BIENES MUEBLES E INMUEBLES E INTANGIBLES	IMPORTE
Terrenos	6,876,507
Edificios no habitacionales	224,406,258
Mobiliario y equipo de administración	111,445,532
Mobiliario y equipo educacional y recreativo	3,767,038
Vehículos y equipo de transporte	16,164,665
Maquinaria, otros equipos y herramientas	7,182,523
Suma	369,842,523

En cumplimiento a la normatividad aplicable y las reglas específicas de registro y valoración del patrimonio, las partidas de Bienes Inmuebles, Bienes Muebles y Equipo de Cómputo y Tecnologías de la Información así como Equipo de Transporte e Intangibles, presentan Cifras Conciliadas, a su valor histórico así como su depreciación acumulada, lo montos acumulados de dicha depreciación se resume de la siguiente manera:

CONCEPTO	DEPRECIACIÓN ACUMULADA
Depreciación acumulada de edificios no habitacional	50,718,509
Depreciación acumulada de muebles de oficina y estantería	1,707,549
Depreciación acumulada de otros mobiliarios y equipos de administración	871,190
Depreciación acumulada de equipo de comunicación y telecomunicación	112,384
Depreciación acumulada de equipo de cómputo y tecnologías de la información	41,663,334
Depreciación acumulada de equipos y aparatos audiovisuales	2,098,746
Depreciación acumulada de cámaras fotográficas y de video	1,172,270
Depreciación acumulada de otro mobiliario educacional y recreativo	4,659
Depreciación acumulada de equipo de transporte	16,032,566
Depreciación acumulada de sistemas de aire acondicionado, calefacción y de refrigeración industrial y comercial	29,706
Depreciación herramientas y maquinarias - herramientas	3,080
Depreciación acumulada de otros equipos	17,734

Método de depreciación en línea recta.

CONCEPTO	PORCENTAJE DEPRECIACIÓN
Mobiliario y equipo de administración	10%
Equipo de cómputo y tecnologías de la información	33.33%
Mobiliario y equipo educacional y recreativo	20%
Edificios no habitacionales	3%
Vehículos y equipo de transporte	20%
Maquinaria, otros equipos y herramientas	10%
Software	33.33%
Licencias	33.33%

NOTA 9) BIENES INTANGIBLES AL CIERRE DEL TERCER TRIMESTRE 2021:

BIENES MUEBLES E INMUEBLES E INTANGIBLES	IMPORTE	AMORTIZACIÓN ACUMULADA
Software	3,905,225	4,105,324
Licencias	3,214,268	1,969,290
Suma	7,119,493	6,074,614

Método de amortización en línea recta.

ESTIMACIÓN DE DETERIOROS

NOTA 10) ESTIMACIÓN DE DETERIOROS (sin información que revelar)

OTROS ACTIVOS

NOTA 11) OTROS ACTIVOS (sin información que revelar)

I.II Pasivo

I.II.I Cuentas Por Pagar A Corto Plazo

NOTA 12) Las cuentas por pagar se desagregan de la siguiente manera:

CONCEPTO	IMPORTE	VENCIMIENTO				
		> 90 DIAS	90 DIAS	180 DIAS	365 DIAS	<365 DIAS
SERVICIOS PERSONALES POR PAGAR A CORTO PLAZO	\$ 3'695,512	X				
PROVEEDORES POR PAGAR A CORTO PLAZO	\$ 647,190	X				
TRANSFERENCIAS OTORGADAS POR PAGAR A CORTO PLAZO	\$ 1'321,720	X				

RETENCIONES Y CONTRIBUCIONES POR PAGAR A CORTO PLAZO	\$ 14'343,382	X
OTRAS CUENTAS POR PAGAR A CORTO PLAZO	\$ 60'006,647	X
PROVEEDORES POR PAGAR A LARGO PLAZO	\$ 134,359	X
OTRAS PROVISIONES A LARGO PLAZO	\$ 17'249,889	X

REMUNERACIONES POR PAGAR A CORTO PLAZO:

Contempla erogaciones relativas a servicios personales que se integran principalmente por la provisión de Remuneraciones por pagar al cierre del Tercer Trimestre 2021, cuyo saldo es por la cantidad de \$3,695,512 (tres millones seiscientos noventa y cinco mil quinientos doce pesos).

Remuneración por pagar al Personal de carácter permanente	Importe
Remuneraciones por pagar al personal de carácter	806,632
Sueldo base al personal permanente	554
Remuneraciones adicionales y especiales por pagar a corto plazo	1,801
Seguridad Social y Seguros por pagar a corto plazo	
Instituto Mexicano del Seguro Social	2,886,525
Otras prestaciones sociales y económicas por pagar	
Suma	3,695,512

PROVEEDORES POR PAGAR A CORTO PLAZO AL CIERRE DEL TERCER TRIMESTRE 2021:

Por un importe total de \$647,190 (seiscientos cuarenta y siete mil ciento noventa pesos), se encuentran clasificados de la siguiente manera:

PROVEEDOR	IMPORTE
Propimex S de RL de CV	\$4,245
Grupo Aición SA de CV	\$3,970
Radio móvil Dipsa SA de CV	\$30,955
Sistema de Agua Potable y Saneamiento de Jojutla Morelos	\$1,711
Sistema de agua potable y alcantarillado del Municipio de Cuernavaca	\$17,257
Mac Computadoras de Morelos SA de CV	\$1826
MIGUEL ANGEL FALCON VEGA	\$42,920
GRISelda HURTADO CALDERON	\$244
SCOTT BOETANISA DE CV	\$169,995
ROCIO BAHENA ORTIZ	\$42,920
NIEVES RAZO ISRAEL	\$1,555
ELEVADORES TECNICO, SA DE CV	\$22,272
EDGAR GARCIA CABRERA	\$1,500
Penalosa Diego Fabiola	\$9,526
JUAN ABNER CORONA SANDOVAL	\$29,000
JESUS AYALA ESPINOZA	\$29,000
LILIANA ARROYO ANICA	\$23,200
DISTRIBUIDORA ARVJO, SA DE CV	\$11,433
CONSUELO CHAVEZ VALDESPINO	\$32,944
ABASTSERVICIOS INTEGRALES, SA DE CV	\$170,717
SUMA	\$647,190

TRANSFERENCIAS OTORGADAS POR PAGAR A CORTO PLAZO:

Representa los adeudos que el H. Tribunal Superior de Justicia del Poder Judicial del Estado de Morelos mantiene por un importe de \$1'321,720 (un millón trescientos veintiún mil setecientos veinte pesos), que se encuentra integrados de la siguiente manera:

TRANSFERENCIAS OTORGADAS POR PAGAR A CORTO PLAZO	IMPORTE
Jubilaciones	1,074,342
Gratificación Anual Jubilados	247,378
Suma	1,321,720

RETENCIONES Y CONTRIBUCIONES POR PAGAR:

Este rubro comprende las distintas retenciones a enterar por concepto de impuestos a las diversas entidades de recaudación, así como retenciones de nómina que se realizan y deben enterar a diversos proveedores y que al cierre

del Tercer Trimestre 2021 tiene un saldo de \$14'343,382 (catorce millones trescientos cuarenta y tres mil trescientos ochenta y dos pesos).

RETENCIONES Y CONTRIBUCIONES POR PAGAR A CORTO PLAZO	IMPORTE
APORTACION PATRONAL	
--Cuotas IMSS	1,348,534
--Instituto de Crédito, Aportación	241,823
--Sindicato de Trabajadores del Poder Judicial	228,592
RETENCIONES TRABAJADOR Y TERCEROS	
--I.S.R Sueldos	2,586,633
--I.S.R. Retenciones Honorarios	20,101
--I.S.R. Retenciones Arrendamiento	3,300
RETENCIONES SINDICATO	
--Personal Jubilado	525
--Personal vigente, cuotas	213,880
--Fondo para gastos funerales	4,276
RETENCIONES DIVERSAS	
--Seguro Individual Metlife	247,897
--Intermercado S.A.	412
--Pensión alimenticia	13,922
--Impulsora Promobien S.A. de C.V.	242,574
-Qualitas compañía de seguros S.A de C.V.	10,060
--Asociación de Jubilados y Pensionados	8,300
--Instituto del Fondo Nacional para el Consumo(INFONACOT)	899
--Hispano Mexicana	3,789

TRIBUNAL SUPERIOR DE JUSTICIA DEL ESTADO DE MORELOS

--Sefise S.A. de C.V.	5,341
--Cristina Prado Hernández (Óptica Bellavista)	42,815
--Publiseg Sapi de C.V. Sofom	70,921
--Seguro Individual Mapfre, S.A de C.V.	128
--Descuento Por Detrimento	1,770
--PROY. COINCIDIR SA DE CV SFP	20,866
--Fincomun, Servicios Financieros Comunitarios S.A	7,517
--Gastos Medicos Metlife S.A	120,206
--Leslie Flor de Liz (Asesores Opticos)	15,750
--Rosalba Corazon Herrera (climed)	10,764
--Fondo Auxiliar	15,350
--Aportación de Empleados	640,965
--Descuento por préstamo	165,450

Instituto de Crédito para los Trabajador

--Cuotas Retenidas al Personal	171,286
--Recuperación de Prestamos	7,860,589
--Instituto de crédito	2,979

Fondo Auxiliar TELEFONIA

--Fondo Auxiliar TELEFONIA	15,168
----------------------------	--------

SUMA **14,343,382**

OTRAS CUENTAS POR PAGAR A CORTO PLAZO

Subsiste la obligación del pago del préstamo otorgado por parte del Fondo Auxiliar para la Administración de Justicia aprobado por la Junta de Administración, Vigilancia y Disciplina notificado mediante oficio No. MCVCL/JUNTADMON/3753/2019 para hacer frente a los compromisos de anticipos de aguinaldos del año 2019, como consecuencia del drástico recorte en la asignación de recursos presupuestarios al Tribunal Superior de Justicia en dicho ejercicio fiscal. Asimismo se refleja en esta cuenta el importe

que ha generado el recursos recibido para la creación de Tribunales en materia laboral proveniente de Recursos Federales que deberán hacer devueltos a la Tesorería de la Federación en el momento de la conclusión del proyecto los cuales al cierre del periodo que se informa asciende a \$6,647 (seis mil seiscientos cuarenta y siete pesos)

PASIVOS DE EJERCICIOS ANTERIORES:

Se refleja el importe de \$ 134,359 (ciento treinta y cuatro mil trescientos cincuenta y nueve pesos) los cuales corresponden principalmente a prestaciones por pagar que se encuentran en litigio cuya resolución se estima es superior a un año. Estas obligaciones se encuentran amparadas con el recurso monetario correspondiente para sustentar el compromiso de pago.

PROVEEDORES POR PAGAR A LARGO PLAZO	IMPORTE
<i>Pasivos Anteriores a 2015</i>	
--Olivares Garrido Enedina	8,433
--Rogel Cortes Marco	23,163
--Millán Toledo Jesús	16,320
--Olivarez Garrido Enedina/Ahorro	4,050
--Cruz Cuevas Jazmín Margarita	9,786
--Ortega Salazar Alondra Juliana	20,219
--Sefise SA de CV	2,003
--Servicios Administrativos y Recretativos SA de C	5,700
--Cuevas Maldonado Irma	6,948
--Olivares Garrido Enedina	19,514
--Omaña Márquez Nohemi	15,836
--Ventura Aquino José Luis	2,387
Suma	134,359

PROVISIÓN POR PAGAR HABER DE RETIRO

En el Presupuesto de Egresos del ejercicio fiscal 2017 se autorizó una aportación inicial por el importe de \$13'546,000 (Trece millones Quinientos Cuarenta y Seis mil pesos), para la creación del Haber de Retiro, mismo que se encuentra sustentado en el Artículo 89 de la Constitución Política del Estado Libre y Soberano de Morelos en sus párrafos sexto, penúltimo y último, así como en la Ley Orgánica del Poder Judicial artículos 26BIS y 26TER. Durante el ejercicio 2017, el poder Judicial llevo a cabo los actos jurídicos consistentes en la firma de un contrato con la institución bancaria HSBC, para la apertura de una cuenta específica de inversión número 6464362000, misma que contiene la aportación inicial y los rendimientos generados durante el ejercicio fiscal 2017 los cuales fueron de \$463,072 (cuatrocientos sesenta y tres mil setenta y dos pesos), en el ejercicio 2018 se obtuvieron rendimientos por \$ 1'091,821 (un millón noventa y un mil ochocientos veintiún pesos) para totalizar un importe de \$15'100,893 (quince millones cien mil ochocientos noventa y tres pesos), y los rendimientos generados en el ejercicio fiscal 2019 de \$1,211,179(un millón doscientos once mil ciento setenta y nueve pesos) y en el ejercicio 2020 fueron de \$937,817(novecientos treinta y siete mil ochocientos diecisiete pesos), cabe señalar que para el Tercer Trimestre 2021 son de \$534,214 (quinientos treinta y cuatro mil doscientos catorce pesos).

NOTA 13) FONDOS DE BIENES DE TERCEROS (sin información que revelar)

NOTA 14) PASIVOS DIFERIDO Y OTROS (sin información que revelar)

II Notas al Estado de Actividades

II.1 Ingresos de Gestión

NOTA 15) RUBROS DE IMPUESTOS, CUOTAS Y APORTACIONES DE SEGURIDAD SOCIAL, CONTRIBUCIONES DE MEJORAS, DERECHOS PRODUCTOS, APROVECHAMIENTOS, Y DE INGRESOS POR VENTA DE BIENES Y PRESTACIÓN DE SERVICIO.

Se recaudó un importe total de \$5'215,530 (cinco millones doscientos quince mil quinientos treinta pesos), desglosado por concepto de ingresos financieros \$3'084,067 (tres millones ochenta y cuatro mil sesenta y siete pesos) derivadas de inversión de disponibilidades financieras. En el rubro de otros ingresos se percibe un importe de

\$23,244 (veinte tres mil doscientos cuarenta y cuatro pesos). Por reintegro de incapacidades y recuperaciones se recauda la cantidad de \$2'108,219 (dos millones ciento ocho mil doscientos diecinueve pesos).

NOTA 16) RUBROS DE PARTICIACIONES, APORTACIONES, CONVENIOS, INCENTIVOS DERIVADOS DE LA COLABORACION FISCAL, FONDOS DISTINTOS DE APORTACIONES, TRANSFERENCIAS, ASIGNACIONES, SUBSIDIOS Y SUBVENCIONES, PENSIONES Y JUBILACIONES:

Se reciben las ministraciones acumuladas al cierre del Tercer Trimestre 2021 por un importe de \$448'333,328 (cuatro cuarenta y ocho millones trescientos treinta y tres mil trescientos veintiocho pesos). Para pago de pensionados \$105'000,000 (cientos cinco millones de pesos), cabe mencionar que para este rubro en el mes de septiembre fueron recibidos mediante ampliación presupuestal por parte de Gobierno del Estado de Morelos la cantidad de \$10'000,000 (diez millones de pesos), para el pago de jubilaciones y pensiones provenientes de recursos propios. Para la Implementación de la Reforma laboral una recaudación al periodo que se informa de \$16'250,000 (dieciséis millones doscientos cincuenta mil pesos), que incluye una ampliación presupuestal compensada de \$5'000,000 (cinco millones de pesos), recibidas en el mes de septiembre. Para este ejercicio fiscal el Tribunal Superior de Justicia fue beneficiado con un Subsidio para la Implementación de la Reforma al Sistema de Justicia Laboral mediante convenio de coordinación con el Gobierno Federal por la cantidad de \$15'998,241 (quince millones novecientos noventa y ocho mil doscientos cuarenta y un pesos) dando un total de \$585,581,569 (quinientos ochenta y cinco millones quinientos ochenta y un mil quinientos sesenta y nueve pesos).

NOTA 17) OTROS INGRESOS Y BENEFICIOS VARIOS

Se recaudó en este rubro la cantidad de \$5'215,530 (cinco millones doscientos quince mil quinientos treinta pesos)

II.II Gastos y Otras Pérdidas:

NOTA 18) GASTOS Y OTRAS PERDIDAS

Toda vez que la función principal del H. Tribunal Superior de Justicia es la impartición y administración de Justicia, en la que el factor sustantivo es el recurso humano, por lo que el rubro principal de gasto corresponde al de Remuneraciones al Personal de Carácter Permanente, en el cierre del Tercer Trimestre 2021, se erogó la cantidad de \$170'902,188(ciento setenta millones novecientos dos mil ciento ochenta y ocho pesos); en Remuneraciones Adicionales y Especiales \$18,210,452 (dieciocho millones doscientos diez mil cuatrocientos cincuenta y dos pesos); en Seguridad Social \$49,640,005 (cuarenta y nueve millones seiscientos cuarenta mil cinco pesos); en Otras Prestaciones Sociales y Económicas \$43,043,208 (cuarenta y tres millones cuarenta y tres mil doscientos ocho pesos); en Pago de Estímulos \$182,646 (cien ochenta y dos mil seiscientos cuarenta y seis pesos), dichos gastos en el rubro de **Servicios Personales** representan aproximadamente el 70% del total de erogaciones de gastos.

En el rubro de **Materiales y Suministros** el gasto correspondió a \$11'299,514 (once millones doscientos noventa y nueve mil quinientos catorce pesos), en Materiales de Administración se erogó la cantidad de \$5'461,246 (cinco millones cuatrocientos sesenta y un mil doscientos cuarenta y seis pesos); en Alimentos y Utensilios \$679,857 (seiscientos setenta y nueve mil ochocientos cincuenta y siete pesos); en Materiales y Artículos de Construcción y Reparación \$216,741 (doscientos dieciséis mil setecientos cuarenta y un pesos); en Productos Químicos y Farmacéuticos \$113,347 (ciento trece mil trescientos cuarenta y siete pesos); en Combustible Lubricantes y aditivos \$3'494,970 (tres millones cuatrocientos noventa y cuatro mil novecientos setenta pesos); en Vestuario, Blancos y Prendas de Protección \$176,468 (ciento setenta y seis mil cuatrocientos sesenta y ocho pesos); en Herramientas, Refacciones y Accesorios se erogó la cantidad de \$1'156,885 (un millón ciento cincuenta y seis mil ochocientos ochenta y cinco pesos); siendo el rubro más significativo el que se erogó por concepto de Materiales de Administración 5'461,246 (cinco millones cuatrocientos sesenta y un mil doscientos cuarenta y seis pesos).

El rubro de **Servicios Generales** ascendió a \$17'358,187 (diecisiete millones trescientos cincuenta y ocho mil ciento ochenta y siete pesos), en Servicios Básicos se erogó \$6'190,893(seis millones ciento noventa mil ochocientos noventa y tres pesos);

en Servicios de Arrendamiento \$1'429,896 (un millón cuatrocientos veintinueve mil ochocientos noventa y seis pesos); en Servicios Profesionales \$3'279,051 (tres millones doscientos setenta y nueve mil cincuenta y un pesos); en Servicios Financieros, Bancarios y Comerciales \$325,912 (trescientos veinticinco mil novecientos doce pesos); en servicios de instalación y reparación \$3'234,497 (tres millones doscientos treinta y cuatro mil cuatrocientos noventa y siete pesos); en Servicios de Traslado y Viáticos \$89,263 (ochenta y nueve mil doscientos sesenta y tres pesos); en Servicios Oficiales \$2,450 (dos mil cuatrocientos cincuenta pesos) y finalmente en otros servicios generales la cantidad de \$2'806,225 (dos millones ochocientos seis mil doscientos veinticinco pesos).

El gasto por concepto de Transferencias, Asignaciones, subsidios y otras ayudas fue por un importe de \$87,908,480 (ochenta y siete millones novecientos ocho mil cuatrocientos ochenta pesos), en transferencia al sector publico \$12,600 (doce mil seiscientos pesos), Pensiones y Jubilaciones \$87,895,880 (ochenta y siete millones ochocientos noventa y cinco mil ochocientos ochenta pesos).

II.III NOTAS AL ESTADO DE VARIACIÓN EN LA HACIENDA PÚBLICA

NOTA 19) MODIFICACIONES AL PATRIMONIO CONTRIBUIDO:

El patrimonio de la Entidad está constituido los siguientes conceptos:

- Las Aportaciones que reciba del Gobierno Estatal
- Los Ingresos provenientes de su operación y los que perciba por la realización de sus actividades

NOTA 20) MODIFICACIONES AL PATRIMONIO GENERADO:

Resultado del ejercicio: Ahorro/Desahorro

Es el resultado de la actualización total de la entidad durante el periodo y está representado por el Resultado del Ejercicio: Ahorro/Desahorro, por un importe de \$185'494,635 y \$307'722,000 en 2021 y 2020 respectivamente.

Resultado de Ejercicios Anteriores

Al 30 de Septiembre 2021 el saldo acumulado que incluye el resultado del ejercicio, asciende a \$182'295,998 respectivamente.

II.IV NOTAS AL ESTADO DE FLUJOS DE EFECTIVO
 NOTA 21) EFECTIVO Y EQUIVALENTES:

CONCEPTO	2021	2020
Efectivo en Bancos - Tesorería	24,464,579	781,362
Efectivo en Bancos - Dependencias		
Inversiones Temporales (hasta 3 meses)		
Fondos con Afectación Específica		
Depósitos de Fondos de Terceros y Otros		
Total de Efectivo y Equivalentes	24,464,579	781,362

NOTA 22) ADQUISICIONES DE BIENES MUEBLES E INMUEBLES

BIENES MUEBLES E INMUEBLES	IMPORTE DEL 1 DE ENERO AL 30 septiembre 2021
Mobiliario y equipo de Administración	\$3,332,163.00
Mobiliario y Equipo educacional y recreativo	\$411,295.00
Sistemas de aire acondicionado	\$19,320.00
Licencias informáticas e intelectuales	\$834,196.00

NOTA 23) CONCILIACIÓN DE LOS FLUJOS DE EFECTIVO NETOS DE LAS ACTIVIDADES DE OPERACIÓN Y LA CUENTA DE AHORRO/DESAHORRO ANTES DE RUBROS EXTRAORDINARIOS. (Sin Información que revelar)

II.V CONCILIACIÓN ENTRE LOS INGRESOS PRESUPUESTARIOS Y CONTABLES, ASÍ COMO ENTRE LOS EGRESOS PRESUPUESTARIOS Y LOS GASTOS CONTABLES

NOTA 24) Conciliación entre los Ingresos Presupuestarios y Contables, así como entre los egresos Presupuestarios y los Gastos Contables:

PODER JUDICIAL DEL ESTADO DE MORELOS - TRIBUNAL SUPERIOR DE JUSTICIA		
Conciliación entre los Ingresos Presupuestarios y Contables		
Correspondiente del 01 de Enero al 30 de Septiembre de 2021		
(Cifras en pesos)		
1. Ingresos Presupuestarios		590,797,099
2. Más ingresos contables no presupuestarios		0.00
Incremento por variación de inventarios	0.00	
Disminución del exceso de estimaciones por pérdida o deterioro u obsolescencia	0.00	
Disminución del exceso de provisiones	0.00	
Otros ingresos y beneficios varios	0.00	
Otros ingresos contables no presupuestarios	0.00	
3. Menos ingresos presupuestarios no contables		0.00
Productos de capital	0.00	
Aprovechamientos capital	0.00	
Ingresos derivados de financiamientos	0.00	
Otros Ingresos presupuestarios no contables	0.00	
4. Ingresos Contables (4 = 1 + 2 - 3)		590,797,099

PODER JUDICIAL DEL ESTADO DE MORELOS - TRIBUNAL SUPERIOR DE JUSTICIA Conciliación entre los Egresos Presupuestarios y los Gastos Contables Correspondiente del 01 de Enero al 30 de Septiembre de 2021		
1. Total de egresos (presupuestarios)		403,141,654

2. Menos egresos presupuestarios no contables		4,596,974
Mobiliario y equipo de administración	3,332,163	
Mobiliario y equipo educacional y recreativo	411,295	
Equipo e instrumental médico y de laboratorio	0.00	
Vehículos y equipo de transporte	0.00	
Equipo de defensa y seguridad	0.00	
Maquinaria, otros equipos y herramientas	19,320	
Activos biológicos	0.00	
Bienes inmuebles	0.00	
Activos intangibles	834,196	
Obra pública en bienes propios	0.00	
Acciones y participaciones de capital	0.00	
Compra de títulos y valores	0.00	
Inversiones en fideicomisos, mandatos y otros análogos	0.00	
Provisiones para contingencias y otras erogaciones especiales	0.00	
Amortización de la deuda pública	0.00	
Adeudos de ejercicios fiscales anteriores (ADEFAS)	0.00	
Otros Egresos Presupuestales No Contables	0.00	

3. Más gastos contables no presupuestales		6,757,784
Estimaciones, depreciaciones, deterioros, obsolescencia y amortizaciones	6,757,784	
Provisiones	0.00	
Disminución de inventarios	0.00	
Aumento por insuficiencia de estimaciones por pérdida o deterioro u obsolescencia	0.00	
Aumento por insuficiencia de provisiones	0.00	
Otros Gastos	0.00	
Otros Gastos Contables No Presupuestales	0.00	

4. Total de Gasto Contable (4 = 1 - 2 + 3)

405,302,464

B) NOTAS DE MEMORIA (CUENTAS DE ORDEN)

En este apartado lo que podemos mencionar son las demandas judiciales en proceso de Resolución que en el ejercicio 2020 fue de \$19'009,000.

C) NOTAS DE GESTIÓN ADMINISTRATIVA

1. INTRODUCCIÓN

Los Estados Financieros del H. Tribunal Superior de Justicia, proveen de información financiera a los principales usuarios de la misma, al congreso y a los ciudadanos.

2. PANORAMA ECONÓMICO Y FINANCIERO

El H. Tribunal Superior de Justicia envió su anteproyecto de presupuesto al Poder Ejecutivo para su inclusión en el paquete económico 2021, considerando inicialmente la cantidad de \$1'480,051,000 (un mil cuatrocientos ochenta millones cincuenta y un mil pesos), de los cuales \$41'160,000 (cuarenta un millones ciento sesenta mil), corresponden al Tribunal Unitario para Adolescentes quedando un total de \$1'438,891,000 (un mil cuatrocientos treinta ocho millones ochocientos noventa y un mil) cifra que no se autorizó en su totalidad, situación que obliga a realizar ajustes a las metas, contemplando únicamente las necesidades indispensables para la debida operación de la institución, en lo que es su propósito principal: impartir justicia.

El monto del presupuesto autorizado para el ejercicio 2021 es de \$524'034,000 (quinientos veinticuatro millones treinta y cuatro mil pesos), de los cuales \$75'000,000 (setenta y cinco millones de pesos), se etiquetaron para pago de pensiones, jubilaciones, controversias constitucionales y amparos del TSJ, quedando tan solo \$449'034,000 (cuatrocientos cuarenta y nueve millones treinta y cuatro mil pesos), para la operación del Tribunal. El cual representa aproximadamente el 36.4% del total solicitado.

Cabe señalar que se concedió una ampliación presupuestal para el rubro de Pensiones y Jubilaciones Controvertidos por la cantidad de \$20'000,000 (veinte millones de pesos), los cuales fueron recaudados en el segundo Trimestre, así también dentro del

tercer trimestre una ampliación de \$10'000,000 (diez millones de pesos) provenientes de recursos propios del Gobierno Estatal.

De igual manera se concedió una ampliación presupuestal para el rubro de Ejecución Reforma Laboral Estatal por un importe de \$20'000,000 (veinte millones de pesos), de los cuales se han recaudado \$16'250,000 (dieciséis millones doscientos cincuenta mil pesos).

También cabe señalar que el Tribunal Superior de Justicia suscribió un Convenio de Coordinación para el Otorgamiento del Subsidio para la Segunda Etapa de Implementación de la Reforma al Sistema de Justicia Laboral, con recurso federal por un importe de \$15'998,241 (quince millones novecientos noventa y ocho mil doscientos cuarenta y un pesos), mismos que ya fueron recaudados.

Para el presente ejercicio mediante el acuerdo número RJD/JUNTA ADMON/0008/2021, se solicitó la atención de la Dirección General de Administración para que realizara la anotación financiera, contable y presupuestal del devengo del compromiso de pago de la segunda parte de aguinaldo 2020, toda vez que durante el ejercicio 2020 la insuficiencia presupuestal de dicho ejercicio derivó en la carencia de recursos para poder devengar el compromiso del pago mencionado, determinándose el pago de dicha obligación con cargo a los recursos del presente ejercicio fiscal, derivado de lo expuesto mediante oficio número DGA/ORG/0006/2020.

3. AUTORIZACIÓN E HISTORIA

La Ley que crea el H. Tribunal Superior de Justicia como entidad independiente con personalidad jurídica y patrimonio propios, se publicó en el Periódico Oficial del Estado número 3739, 6ª época, el 12 de abril de 1995, la cual se regía en su Administración por el entonces Consejo de la Judicatura del Estado, y en la actualidad por la Junta de Administración, Vigilancia y Disciplina.

4. ORGANIZACIÓN Y OBJETO SOCIAL

El propósito del H. Tribunal Superior de Justicia es la Impartición de Justicia en el Estado de Morelos, por lo que presta sus servicios en la resolución de conflictos a la ciudadanía morelense, en los términos de la Constitución Política local, en correspondencia con la facultad de aplicar las leyes en asuntos civiles y penales del fuero común, lo mismo que en los asuntos de orden federal, en los casos en que

expresamente los ordenamientos legales de esta materia les confieran jurisdicción, así como el de regular su administración.

5. BASES DE PREPARACIÓN DE LOS ESTADOS FINANCIEROS

Características del Sistema de Contabilidad Gubernamental (SCG)

Con el propósito de llevar a cabo la implementación de la armonización contable en el H. Tribunal Superior de Justicia y toda vez que el CONAC, dentro de la normatividad emitida por ese órgano colegiado, no contempló la distribución de la herramienta tecnológica que permitiera a los entes públicos cumplir con lo requerido en la Ley General de Contabilidad y además de que el software implementado para 2012 cumplió parcialmente con las expectativas requeridas para la armonización contable de la institución, toda vez que generó inconsistencias documentadas durante su operación, por lo que a partir del ejercicio 2013, el entonces Consejo de la Judicatura del Estado tuvo a bien autorizar la adquisición e implementación del sistema informático denominado SACG, para el ejercicio 2021, se adquiere la versión SAACG.NET actualmente en su versión 2.1.0.0 el cual prevé las últimas actualizaciones vigentes en materia de contabilidad Gubernamental, el cual cabe señalar es desarrollado por el Instituto para el Desarrollo Técnico de las Hacienda Publicas, por medio de este último actualmente se está administrando el presupuesto y contabilidad del periodo que se informa.

6. POLÍTICAS DE CONTABILIDAD SIGNIFICATIVAS

Para el presente ejercicio se implementaran procesos de mejora para la agilizar y simplificar el tiempo de trámite para el registro y archivo de la documental de las operaciones internas del área de Contabilidad General.

7. POSICIÓN EN MONEDA EXTRANJERA Y PROTECCIÓN POR RIESGO CAMBIARIO (sin información que revelar)

8. REPORTE ANALÍTICO DEL ACTIVO

Poder Judicial del Estado de Morelos
Estado Analítico del Activo
Del 1 de Enero al 30 de Septiembre de 2021
(Pesos)

Concepto	Saldo Inicial 1	Cargos del Periodo 2	Abonos del Periodo 3	Saldo Final 4=(1+2-3)	Variación del Periodo (4-1)
ACTIVO					
Activo Circulante	49,276,000	2,081,831,759	1,926,453,021	204,654,738	155,378,738
Efectivo y Equivalentes	781,362	982,568,776	958,885,559	24,464,579	23,683,217
Derechos a Recibir Efectivo o Equivalentes	48,494,638	1,093,324,081	963,415,236	178,403,483	129,908,845
Derechos a Recibir Bienes o Servicios	0	5,938,902	4,152,226	1,786,676	1,786,676
Inventarios	0	0	0	0	0
Almacenes	0	0	0	0	0
Estimación por Pérdida o Deterioro de Activos Circulantes	0	0	0	0	0
Otros Activos Circulantes	0	0	0	0	0
Activo No Circulante	258,616,485	4,596,974	6,757,784	256,455,675	-2,160,810
Inversiones Financieras a Largo Plazo	0	0	0	0	0
Derechos a Recibir Efectivo o Equivalentes a Largo Plazo	0	0	0	0	0
Bienes Inmuebles, Infraestructura y Construcciones en Proceso	231,282,765	0	0	231,282,765	0
Bienes Muebles	134,796,980	3,762,778	0	138,559,758	3,762,778
Activos Intangibles	6,285,297	834,196	0	7,119,493	834,196
Depreciación, Deterioro y Amortización Acumulada de Bienes	-113,748,557	0	6,757,784	-120,506,341	-6,757,784
Activos Diferidos	0	0	0	0	0
Estimación por Pérdida o Deterioro de Activos no Circulantes	0	0	0	0	0
Otros Activos no Circulantes	0	0	0	0	0
TOTAL DEL ACTIVO	307,892,485	2,086,428,733	1,933,210,805	461,110,413	153,217,928

Bajo protesta de decir verdad declaramos que los Estados Financieros y sus Notas son razonablemente correctos y responsabilidad del emisor

9. FIDEICOMISOS, MANDATOS Y ANÁLOGOS (sin información que revelar)

10. REPORTE DE LA RECAUDACIÓN

El reporte muestra debidamente el presupuesto devengado que corresponde a los gastos reflejados en balanza y estados financieros en cada una de las partidas.

Presupuesto Modificado \$605'247,772

Presupuesto Devengado \$403'141,654

Estado Analítico de Ingresos Presupuestales

La integración de las transferencias por concepto, tal y como fueron aprobadas por parte del Congreso del Estado se integran conforme a lo siguiente:

Ley de Ingresos Modificada	\$ 605'247,772
Ingresos Recaudados	\$ 590'797,099

Los ingresos recaudados representan el 98%, con respecto al presupuesto autorizado y modificado para el H. Tribunal Superior de Justicia en el ejercicio 2021.

11. INFORMACIÓN SOBRE LA DEUDA Y EL REPORTE ANALÍTICO DE LA DEUDA (sin información que revelar)

12. CALIFICACIONES OTORGADAS (sin información que revelar)

13. PROCESO DE MEJORA

A la fecha el INDETEC ha desarrollado un nuevo sistema de contabilidad gubernamental, una aplicación más robusta para soportar mayor número de operaciones, para facilitar e integrar sus operaciones presupuestales, administrativas, contables y financieras, construyendo automáticamente la contabilidad con un enfoque de gestión en el proceso de armonización de las operaciones de los entes públicos el cual denomina como SAACG.NET (Sistema Automatizado de Administración y Contabilidad Gubernamental .NET) dicho sistema cuenta con las últimas adecuaciones que se han hecho en materia de Ley General de Contabilidad Gubernamental, el cual se encuentra actualmente en operación en nuestra entidad, cabe señalar que se tiene proyectada una reunión virtual con el área de desarrollo de sistemas del INDETEC, para exponer la necesidad de diseñar reportes específicos con la finalidad de generar e integrar fácil y rápidamente la información adicional que requieren los distintos órganos de fiscalización con la finalidad de agilizar su revisión.

14. INFORMACIÓN POR SEGMENTOS: (sin información que revelar)

15. EVENTOS POSTERIORES AL CIERRE: (sin información que revelar)

16. PARTES RELACIONADAS: (sin información que revelar)



Tribunal Superior de Justicia del Estado de Morelos
Conciliación entre los Ingresos Presupuestarios y Contables
Del 1 de enero al 30 de septiembre de 2021
(Pesos)



1. Total de Ingresos Presupuestarios	590,797,099
2. Más Ingresos Contables No Presupuestarios	-
2.1 Ingresos Financieros	-
2.2 Incremento por Variación de Inventarios	-
2.3 Disminución del Exceso de Estimaciones por Pérdida o Deterioro u Obsolescencia	-
2.4 Disminución del Exceso de Provisiones	-
2.5 Otros Ingresos y Beneficios Varios	-
2.6 Otros Ingresos Contables No Presupuestarios	-
3. Menos Ingresos Presupuestarios No Contables	-
3.1 Aprovechamientos Patrimoniales	-
3.2 Ingresos Derivados de Financiamientos	-
3.3 Otros Ingresos Presupuestarios No Contables	-
4. Total de Ingresos Contables	590,797,099



Tribunal Superior de Justicia del Estado de Morelos
Conciliación entre los Egresos Presupuestarios y los Gastos Contables
Del 1 de enero al 30 de septiembre de 2021
(Pesos)



1. Total de Egresos Presupuestarios	403,141,654
2. Menos Egresos Presupuestarios No Contables	4,596,974
2.1 Materias Primas y Materiales de Producción y Comercialización	-
2.2 Materiales y Suministros	-
2.3 Mobiliario y Equipo de Administración	3,332,163
2.4 Mobiliario y Equipo Educativo y Recreativo	411,295
2.5 Equipo e Instrumental Médico y de Laboratorio	-
2.6 Vehículos y Equipo de Transporte	-
2.7 Equipo de Defensa y Seguridad	-
2.8 Maquinaria, Otros Equipos y Herramientas	19,320
2.9 Activos Biológicos	-
2.10 Bienes Inmuebles	-
2.11 Activos Intangibles	834,196
2.12 Obra Pública en Bienes de Dominio Público	-
2.13 Obra Pública en Bienes Propios	-
2.14 Acciones y Participaciones de Capital	-
2.15 Compra de Títulos y Valores	-
2.16 Concesión de Préstamos	-
2.17 Inversiones en Fideicomisos, Mandatos y Otros Análogos	-
2.18 Provisiones para Contingencias y Otras Erogaciones Especiales	-
2.19 Amortización de la Deuda Pública	-
2.20 Adeudos de Ejercicios Fiscales Anteriores (ADEFAS)	-
2.21 Otros Egresos Presupuestarios No Contables	-
3. Más Gastos Contables No Presupuestarios	6,757,784
3.1 Estimaciones, Depreciaciones, Deterioros, Obsolescencia y Amortizaciones	6,757,784
3.2 Provisiones	-
3.3 Disminución de Inventarios	-
3.4 Aumento por Insuficiencia de Estimaciones por Pérdida o Deterioro u Obsolescencia	-
3.5 Aumento por Insuficiencia de Provisiones	-
3.6 Otros Gastos	-
3.7 Otros Gastos Contables No Presupuestarios	-
4. Total de Gastos Contables	405,302,464



Información Presupuestaria

CUENTA PÚBLICA
TRIBUNAL SUPERIOR DE JUSTICIA
DEL ESTADO DE MORELOS
ENERO - SEPTIEMBRE

2021



Tribunal Superior de Justicia del Estado de Morelos
Balance Presupuestario - LDF
Del 1 de enero al 30 septiembre de 2021
(Pesos)



Concepto	Estimado / Aprobado	Devengado	Recaudado / Pagado
A. Ingresos Totales (A = A1 + A2 + A3)	524,034,000	590,797,099	590,797,099
A1. Ingresos de Libre Disposición	524,034,000	590,797,099	590,797,099
A2. Transferencias Federales Etiquetadas	-	-	-
A3. Financiamiento Neto	-	-	-
B. Egresos Presupuestarios (B = B1 + B2)	524,034,000	403,141,654	397,849,622
B1. Gasto No Etiquetado (sin incluir Amortización de la Deuda Pública)	524,034,000	403,141,654	397,849,622
B2. Gasto Etiquetado (sin incluir Amortización de la Deuda Pública)	-	-	-
C. Remanentes del Ejercicio Anterior (C = C1 + C2)	-	-	-
C1. Remanentes de Ingresos de Libre Disposición aplicados en el periodo	-	-	-
C2. Remanentes de Transferencias Federales Etiquetadas aplicados en el periodo	-	-	-
I. Balance Presupuestario (I = A - B + C)	-	187,655,445	192,947,477
II. Balance Presupuestario sin Financiamiento Neto (II = I - A3)	-	187,655,445	192,947,477
III. Balance Presupuestario sin Financiamiento Neto y sin Remanentes del Ejercicio Anterior (III = II - C)	-	187,655,445	192,947,477

Concepto	Aprobado	Devengado	Pagado
E. Intereses, Comisiones y Gastos de la Deuda (E = E1 + E2)	-	-	-
E1. Intereses, Comisiones y Gastos de la Deuda con Gasto No Etiquetado	-	-	-
E2. Intereses, Comisiones y Gastos de la Deuda con Gasto Etiquetado	-	-	-
IV. Balance Primario (IV = III + E)	-	187,655,445	192,947,477

Concepto	Estimado / Aprobado	Devengado	Recaudado / Pagado
F. Financiamiento (F = F1 + F2)	-	-	-
F1. Financiamiento con Fuente de Pago de Ingresos de Libre Disposición	-	-	-
F2. Financiamiento con Fuente de Pago de Transferencias Federales Etiquetadas	-	-	-
G. Amortización de la Deuda (G = G1 + G2)	-	-	-
G1. Amortización de la Deuda Pública con Gasto No Etiquetado	-	-	-
G2. Amortización de la Deuda Pública con Gasto Etiquetado	-	-	-
A3. Financiamiento Neto (A3 = F - G)	-	-	-

Concepto	Estimado / Aprobado	Devengado	Recaudado / Pagado
A1. Ingresos de Libre Disposición	524,034,000	590,797,099	590,797,099
A3.1 Financiamiento Neto con Fuente de Pago de Ingresos de Libre Disposición (A3.1 = F1 - G1)	-	-	-
F1. Financiamiento con Fuente de Pago de Ingresos de Libre Disposición	-	-	-
G1. Amortización de la Deuda Pública con Gasto No Etiquetado	-	-	-
B1. Gasto No Etiquetado (sin incluir Amortización de la Deuda Pública)	524,034,000	403,141,654	397,849,622
C1. Remanentes de Ingresos de Libre Disposición aplicados en el periodo	-	-	-
V. Balance Presupuestario de Recursos Disponibles (V = A1 + A3.1 - B1 + C1)	-	187,655,445	192,947,477
VI. Balance Presupuestario de Recursos Disponibles sin Financiamiento Neto (VI = V - A3.1)	-	187,655,445	192,947,477

Concepto	Estimado / Aprobado	Devengado	Recaudado / Pagado
A2. Transferencias Federales Etiquetadas	-	-	-
A3.2 Financiamiento Neto con Fuente de Pago de Transferencias Federales Etiquetadas (A3.2 = F2 - G2)	-	-	-
F2. Financiamiento con Fuente de Pago de Transferencias Federales Etiquetadas	-	-	-
G2. Amortización de la Deuda Pública con Gasto Etiquetado	-	-	-
B2. Gasto Etiquetado (sin incluir Amortización de la Deuda Pública)	-	-	-
C2. Remanentes de Transferencias Federales Etiquetadas aplicados en el periodo	-	-	-
VII. Balance Presupuestario de Recursos Etiquetados (VII = A2 + A3.2 - B2 + C2)	-	-	-
VIII. Balance Presupuestario de Recursos Etiquetados sin Financiamiento Neto (VIII = VII - A3.2)	-	-	-



Tribunal Superior de Justicia del Estado de Morelos
Estado Analítico de Ingresos
Del 1 de enero al 30 septiembre de 2021
(Pesos)



Rubro de Ingresos	Ingreso					Diferencia (6 = 5 - 1)
	Estimado	Ampliaciones y Reducciones	Modificado	Devengado	Recaudado	
	(1)	(2)	(3 = 1 + 2)	(4)	(5)	
Impuestos	-	-	-	-	-	-
Cuotas y Aportaciones de Seguridad Social	-	-	-	-	-	-
Contribuciones de Mejoras	-	-	-	-	-	-
Derechos	-	-	-	-	-	-
Productos	-	-	-	-	-	-
Aprovechamientos	-	-	-	-	-	-
Ingresos por Venta de Bienes, Prestación de Servicios y Otros Ingresos	-	5,215,530	5,215,530	5,215,530	5,215,530	5,215,530
Participaciones, Aportaciones, Convenios, Incentivos Derivados de la Colaboración Fiscal y Fondos Distintos de Aportaciones	-	-	-	-	-	-
Transferencias, Asignaciones, Subsidios y Subvenciones, y Pensiones y Jubilaciones	524,034,000	75,998,242	600,032,242	585,581,569	585,581,569	61,547,569
Ingresos Derivados de Financiamientos	-	-	-	-	-	-
Total	524,034,000	81,213,772	605,247,772	590,797,099	590,797,099	66,763,099
				Ingresos excedentes		

Estado Analítico de Ingresos Por Fuente de Financiamiento	Ingreso					Diferencia (6 = 5 - 1)
	Estimado	Ampliaciones y Reducciones	Modificado	Devengado	Recaudado	
	(1)	(2)	(3 = 1 + 2)	(4)	(5)	
Ingresos del Poder Ejecutivo Federal o Estatal y de los Municipios	-	-	-	-	-	-
Impuestos	-	-	-	-	-	-
Cuotas y Aportaciones de Seguridad Social	-	-	-	-	-	-
Contribuciones de Mejoras	-	-	-	-	-	-
Derechos	-	-	-	-	-	-
Productos ¹	-	-	-	-	-	-
Aprovechamientos ²	-	-	-	-	-	-
Participaciones, Aportaciones, Convenios, Incentivos Derivados de la Colaboración Fiscal y Fondos Distintos de Aportaciones	-	-	-	-	-	-
Transferencias, Asignaciones, Subsidios y Subvenciones, y Pensiones y Jubilaciones	-	-	-	-	-	-
Ingresos de los Entes Públicos de los Poderes Legislativo y Judicial, de los Órganos Autónomos y del Sector Paraestatal o Paramunicipal, así como de las Empresas Productivas del Estado	524,034,000	81,213,772	605,247,772	590,797,099	590,797,099	66,763,099
Cuotas y Aportaciones de Seguridad Social	-	-	-	-	-	-
Productos ¹	-	-	-	-	-	-
Ingresos por Venta de Bienes, Prestación de Servicios y Otros Ingresos ³	-	5,215,530	5,215,530	5,215,530	5,215,530	5,215,530
Transferencias, Asignaciones, Subsidios y Subvenciones, y Pensiones y Jubilaciones	524,034,000	75,998,242	600,032,242	585,581,569	585,581,569	61,547,569
Ingresos Derivados de Financiamientos	-	-	-	-	-	-
Ingresos Derivados de Financiamientos	-	-	-	-	-	-
Total	524,034,000	81,213,772	605,247,772	590,797,099	590,797,099	66,763,099
				Ingresos excedentes		

¹ Incluye intereses que generan las cuentas bancarias de los entes públicos en productos.

² Incluye donativos en efectivo del Poder Ejecutivo, entre otros aprovechamientos.

³ Se refiere a los ingresos propios obtenidos por los Poderes Legislativo y Judicial, los Órganos Autónomos y las entidades de la administración pública paraestatal y paramunicipal, por sus actividades diversas no inherentes a su operación que generan recursos y que no sean ingresos por venta de bienes o prestación de servicios, tales como donativos en efectivo, entre otros.



Tribunal Superior de Justicia del Estado de Morelos
Estado Analítico de Ingresos Detallado - LDF
Del 1 de enero al 30 septiembre de 2021
(Pesos)



Concepto	Ingreso					Diferencia
	Estimado	Ampliaciones/ (Reducciones)	Modificado	Devengado	Recaudado	
Ingresos de Libre Disposición						
<i>Impuestos</i>	-	-	-	-	-	-
<i>Cuotas y Aportaciones de Seguridad Social</i>	-	-	-	-	-	-
<i>Contribuciones de Mejoras</i>	-	-	-	-	-	-
<i>Derechos</i>	-	-	-	-	-	-
<i>Productos</i>	-	-	-	-	-	-
<i>Aprovechamientos</i>	-	-	-	-	-	-
<i>Ingresos por Venta de Bienes y Prestación de Servicios</i>	-	5,215,530	5,215,530	5,215,530	5,215,530	5,215,530
<i>Participaciones</i>	-	-	-	-	-	-
Fondo General de Participaciones	-	-	-	-	-	-
Fondo de Fomento Municipal	-	-	-	-	-	-
Fondo de Fiscalización y Recaudación	-	-	-	-	-	-
Fondo de Compensación	-	-	-	-	-	-
Fondo de Extracción de Hidrocarburos	-	-	-	-	-	-
Impuesto Especial Sobre Producción y Servicios	-	-	-	-	-	-
0.136% de la Recaudación Federal Participable	-	-	-	-	-	-
3.17% Sobre Extracción de Petróleo	-	-	-	-	-	-
Gasolinas y Diésel	-	-	-	-	-	-
Fondo del Impuesto Sobre la Renta	-	-	-	-	-	-
Fondo de Estabilización de los Ingresos de las Ent. Fed.	-	-	-	-	-	-
<i>Incentivos Derivados de la Colaboración Fiscal</i>	-	-	-	-	-	-
Tenencia o Uso de Vehículos	-	-	-	-	-	-
Fondo de Compensación ISAN	-	-	-	-	-	-
Impuesto Sobre Automóviles Nuevos	-	-	-	-	-	-
Fondo de Compensación de Repecos-Intermedios	-	-	-	-	-	-
Otros Incentivos Económicos	-	-	-	-	-	-
<i>Transferencias y Asignaciones</i>	524,034,000	75,998,242	600,032,242	585,581,569	585,581,569	61,547,569
<i>Convenios</i>	-	-	-	-	-	-
Otros Convenios y Subsidios	-	-	-	-	-	-
<i>Otros Ingresos de Libre Disposición</i>	-	-	-	-	-	-
Participaciones en Ingresos Locales	-	-	-	-	-	-
Otros Ingresos de Libre Disposición	-	-	-	-	-	-
Total de Ingresos de Libre Disposición	524,034,000	81,213,772	605,247,772	590,797,099	590,797,099	66,763,099
Ingresos Excedentes de Ingresos de Libre Disposición						
Transferencias Federales Etiquetadas						
<i>Aportaciones</i>	-	-	-	-	-	-
Fondo de Aport. para la Nómina Educativa y Gto. Op.	-	-	-	-	-	-
Fondo de Aportaciones para los Servicios de Salud	-	-	-	-	-	-
Fondo de Aportaciones para la Infraestructura Social	-	-	-	-	-	-
Fondo de Aport. para el Fortalecimiento de los Municipios y de las Demarcaciones Territoriales del Distrito Federal	-	-	-	-	-	-
Fondo de Aportaciones Múltiples	-	-	-	-	-	-
Fondo de Aport. para la Educación Tec. y de Adultos	-	-	-	-	-	-
Fondo de Aportaciones para la Seguridad Pública de los Estados y del Distrito Federal	-	-	-	-	-	-
Fondo de Aportaciones para el Fortalecimiento de las Entidades Federativas	-	-	-	-	-	-
<i>Convenios</i>	-	-	-	-	-	-
Convenios de Protección Social en Salud	-	-	-	-	-	-
Convenios de Descentralización	-	-	-	-	-	-
Convenios de Reasignación	-	-	-	-	-	-
Otros Convenios y Subsidios	-	-	-	-	-	-
<i>Fondos Distintos de Aportaciones</i>	-	-	-	-	-	-
Fondo para Entidades Federativas y Municipios Productores de Hidrocarburos	-	-	-	-	-	-
Fondo Minero	-	-	-	-	-	-
<i>Transferencias, Asignaciones, Subsidios y Subvenciones, y Pensiones y Jubilaciones</i>	-	-	-	-	-	-
<i>Otras Transferencias Federales Etiquetadas</i>	-	-	-	-	-	-
Total de Transferencias Federales Etiquetadas	-	-	-	-	-	-
Ingresos Derivados de Financiamientos	-	-	-	-	-	-
<i>Ingresos Derivados de Financiamientos</i>	-	-	-	-	-	-
Total de Ingresos	524,034,000	81,213,772	605,247,772	590,797,099	590,797,099	66,763,099
Datos Informativos						
1. Ingresos Derivados de Financiamientos con Fuente de Pago de Ingresos de Libre Disposición	-	-	-	-	-	-
2. Ingresos Derivados de Financiamientos con Fuente de Pago de Transferencias Federales Etiquetadas	-	-	-	-	-	-
3. Ingresos Derivados de Financiamientos	-	-	-	-	-	-



Tribunal Superior de Justicia del Estado de Morelos
Estado Analítico del Ejercicio del Presupuesto de Egresos
Clasificación por Objeto del Gasto (Capítulo y Concepto)
Del 1 de enero al 30 septiembre de 2021
(Pesos)



Concepto	Egresos					Subejercicio
	Aprobado	Ampliaciones/ (Reducciones)	Modificado	Devengado	Pagado	
	1	2	3 = (1 + 2)	4	5	
Servicios Personales	391,460,031	31,118,673	422,578,704	281,978,499	277,882,544	140,600,205
Remuneraciones al Personal de Carácter Permanente	233,474,525	2,743,005	236,217,530	170,902,188	170,901,634	65,315,342
Remuneraciones al Personal de Carácter Transitorio	20,000	-	20,000	-	-	20,000
Remuneraciones Adicionales y Especiales	28,965,535	17,546,381	46,511,916	18,210,452	18,208,651	28,301,464
Seguridad Social	65,953,465	9,498,184	75,451,649	49,640,005	46,757,584	25,811,644
Otras Prestaciones Sociales y Económicas	60,941,857	1,245,812	62,187,669	43,043,208	41,832,029	19,144,461
Previsiones	-	-	-	-	-	-
Pago de Estímulos a Servidores Públicos	2,104,649	85,291	2,189,940	182,646	182,646	2,007,294
Materiales y Suministros	16,795,260	4,098,590	20,893,850	11,299,514	11,096,720	9,594,336
Materiales de Admón. Emisión de Doctos. y Artículos Oficiales	6,081,000	1,100,786	7,181,786	5,461,246	5,449,634	1,720,540
Alimentos y Utensilios	1,206,000	(5,450)	1,200,550	679,857	665,009	520,693
Materias Primas y Materiales de Producción y Comercialización	-	-	-	-	-	-
Materiales y Artículos de Construcción y de Reparación	716,300	2,484,622	3,200,922	216,741	212,771	2,984,181
Productos Químicos, Farmacéuticos y de Laboratorio	48,450	111,300	159,750	113,347	113,347	46,403
Combustibles, Lubricantes y Aditivos	5,718,960	240,697	5,959,657	3,494,970	3,324,975	2,464,687
Vestuario, Blancos, Prendas de Protección y Artículos Deportivos	1,320,900	(218,034)	1,102,866	176,468	175,925	926,398
Materiales y Suministros Para Seguridad	-	-	-	-	-	-
Herramientas, Refacciones y Accesorios Menores	1,703,650	384,669	2,088,319	1,156,885	1,155,059	931,434
Servicios Generales	25,819,537	8,333,132	34,152,669	17,358,187	17,117,451	16,794,482
Servicios Básicos	10,037,631	1,181,242	11,218,873	6,190,893	6,140,969	5,027,980
Servicios de Arrendamiento	1,865,500	1,109,346	2,974,846	1,429,896	1,429,896	1,544,950
Servicios Profesionales, Científicos, Técnicos y Otros Servicios	786,000	6,234,474	7,020,474	3,279,051	3,112,011	3,741,423
Servicios Financieros, Bancarios y Comerciales	464,000	29,743	493,743	325,912	325,912	167,831
Servicios de Instalación, Reparación, Manto. y Conservación	2,460,150	2,249,009	4,709,159	3,234,497	3,210,725	1,474,662
Servicios de Comunicación Social y Publicidad	278,400	-	278,400	-	-	278,400
Servicios de Traslado y Viáticos	195,600	75,716	271,316	89,263	89,263	182,053
Servicios Oficiales	25,000	(13,550)	11,450	2,450	2,450	9,000
Otros Servicios Generales	9,707,256	(2,532,848)	7,174,408	2,806,225	2,806,225	4,368,183
Transferencias, Asignaciones, Subsidios y Otras Ayudas	75,020,000	30,000,000	105,020,000	87,908,480	87,359,594	17,111,520
Transferencias Internas y Asignaciones al Sector Público	-	-	-	-	-	-
Transferencias al Resto del Sector Público	20,000	-	20,000	12,600	12,600	7,400
Subsidios y Subvenciones	-	-	-	-	-	-
Ayudas Sociales	-	-	-	-	-	-
Pensiones y Jubilaciones	75,000,000	30,000,000	105,000,000	87,895,880	87,346,994	17,104,120
Transferencias a Fideicomisos, Mandatos y Otros Análogos	-	-	-	-	-	-
Transferencias a la Seguridad Social	-	-	-	-	-	-
Donativos	-	-	-	-	-	-
Transferencias al Exterior	-	-	-	-	-	-
Bienes Muebles, Inmuebles e Intangibles	3,590,000	13,797,549	17,387,549	4,596,974	4,393,313	12,790,575
Mobiliario y Equipo de Administración	1,390,000	12,412,342	13,802,342	3,332,163	3,128,502	10,470,179
Mobiliario y Equipo Educativo y Recreativo	200,000	411,334	611,334	411,295	411,295	200,039
Equipo e Instrumental Médico y de Laboratorio	-	-	-	-	-	-
Vehículos y Equipo de Transporte	-	750,000	750,000	-	-	750,000
Equipo de Defensa y Seguridad	-	-	-	-	-	-
Maquinaria, Otros Equipos y Herramientas	-	19,320	19,320	19,320	19,320	-
Activos Biológicos	-	-	-	-	-	-
Bienes Inmuebles	-	-	-	-	-	-
Activos Intangibles	2,000,000	204,553	2,204,553	834,196	834,196	1,370,357
Inversión Pública	-	5,215,000	5,215,000	-	-	5,215,000
Obra Pública en Bienes de Dominio Público	-	-	-	-	-	-
Obra Pública en Bienes Propios	-	5,215,000	5,215,000	-	-	5,215,000
Proyectos Productivos y Acciones de Fomento	-	-	-	-	-	-
Inversiones Financieras y Otras Provisiones	-	-	-	-	-	-
Inversiones Para el Fomento de Actividades Productivas	-	-	-	-	-	-
Acciones y Participaciones de Capital	-	-	-	-	-	-
Compra de Títulos y Valores	-	-	-	-	-	-
Concesión de Préstamos	-	-	-	-	-	-
Inversiones en Fideicomisos, Mandatos y Otros Análogos	-	-	-	-	-	-
Otras Inversiones Financieras	-	-	-	-	-	-
Provisiones para Contingencias y Otras Erogaciones Especiales	-	-	-	-	-	-
Participaciones y Aportaciones	-	-	-	-	-	-
Participaciones	-	-	-	-	-	-
Aportaciones	-	-	-	-	-	-
Convenios	-	-	-	-	-	-
Deuda Pública	11,349,172	(11,349,172)	-	-	-	-
Amortización de la Deuda Pública	-	-	-	-	-	-
Intereses de la Deuda Pública	-	-	-	-	-	-
Comisiones de la Deuda Pública	-	-	-	-	-	-
Gastos de la Deuda Pública	-	-	-	-	-	-
Costo por Coberturas	-	-	-	-	-	-
Apoyos Financieros	-	-	-	-	-	-
Adeudos de Ejercicios Fiscales Anteriores (Adefas)	11,349,172	(11,349,172)	-	-	-	-
Total del Gasto	524,034,000	81,213,772	605,247,772	403,141,654	397,849,622	202,106,118



Tribunal Superior de Justicia del Estado de Morelos
Estado Analítico del Ejercicio del Presupuesto de Egresos Detallado - LDF
Clasificación por Objeto del Gasto (Capítulo y Concepto)
Del 1 de enero al 30 de septiembre de 2021
(Pesos)



Concepto	Egresos					
	Aprobado	Ampliaciones / (Reducciones)	Modificado	Devengado	Pagado	Subejercicio
Gasto No Etiquetado	524,034,000	81,213,772	605,247,772	403,141,654	397,849,622	202,106,118
Servicios Personales	391,460,031	31,118,673	422,578,704	281,978,499	277,882,544	140,600,205
Remuneraciones al Personal de Carácter Permanente	233,474,525	2,743,005	236,217,530	170,902,188	170,901,634	65,315,342
Remuneraciones al Personal de Carácter Transitorio	20,000	-	20,000	-	-	20,000
Remuneraciones Adicionales y Especiales	28,965,535	17,546,381	46,511,916	18,210,452	18,208,651	28,301,464
Seguridad Social	65,953,465	9,498,184	75,451,649	49,640,005	46,757,584	25,811,644
Otras Prestaciones Sociales y Económicas	60,941,857	1,245,812	62,187,669	43,043,208	41,832,029	19,144,461
Previsiones	-	-	-	-	-	-
Pago de Estímulos a Servidores Públicos	2,104,649	85,291	2,189,940	182,646	182,646	2,007,294
Materiales y Suministros	16,795,260	4,098,590	20,893,850	11,299,514	11,096,720	9,594,336
Materiales de Admón., Emisión de Doctos. y Art. Oficiales	6,081,000	1,100,786	7,181,786	5,461,246	5,449,634	1,720,540
Alimentos y Utensilios	1,206,000	(5,450)	1,200,550	679,857	665,009	520,693
Materias Primas y Materiales de Prod. y Comercialización	-	-	-	-	-	-
Materiales y Artículos de Construcción y de Reparación	716,300	2,484,622	3,200,922	216,741	212,771	2,984,181
Productos Químicos, Farmacéuticos y de Laboratorio	48,450	111,300	159,750	113,347	113,347	46,403
Combustibles, Lubricantes y Aditivos	5,718,960	240,697	5,959,657	3,494,970	3,324,975	2,464,687
Vestuario, Blancos, Prendas de Protección y Art. Deportivos	1,320,900	(218,034)	1,102,866	176,468	175,925	926,398
Materiales y Suministros Para Seguridad	-	-	-	-	-	-
Herramientas, Refacciones y Accesorios Menores	1,703,650	384,669	2,088,319	1,156,885	1,155,059	931,434
Servicios Generales	25,819,537	8,333,132	34,152,669	17,358,187	17,117,451	16,794,482
Servicios Básicos	10,037,631	1,181,242	11,218,873	6,190,893	6,140,969	5,027,980
Servicios de Arrendamiento	1,865,500	1,109,346	2,974,846	1,429,896	1,429,896	1,544,950
Servicios Profesionales, Científicos, Técnicos y Otros Serv.	786,000	6,234,474	7,020,474	3,279,051	3,112,011	3,741,423
Servicios Financieros, Bancarios y Comerciales	464,000	29,743	493,743	325,912	325,912	167,831
Servicios de Instalación, Reparación, Mantto. y Conservación	2,460,150	2,249,009	4,709,159	3,234,497	3,210,725	1,474,662
Servicios de Comunicación Social y Publicidad	278,400	-	278,400	-	-	278,400
Servicios de Traslado y Viáticos	195,600	75,716	271,316	89,263	89,263	182,053
Servicios Oficiales	25,000	(13,550)	11,450	2,450	2,450	9,000
Otros Servicios Generales	9,707,256	(2,532,848)	7,174,408	2,806,225	2,806,225	4,368,183
Transferencias, Asignaciones, Subsidios y Otras Ayudas	75,020,000	30,000,000	105,020,000	87,908,480	87,359,594	17,111,520
Transferencias Internas y Asignaciones al Sector Público	-	-	-	-	-	-
Transferencias al Resto del Sector Público	20,000	-	20,000	12,600	12,600	7,400
Subsidios y Subvenciones	-	-	-	-	-	-
Ayudas Sociales	-	-	-	-	-	-
Pensiones y Jubilaciones	75,000,000	30,000,000	105,000,000	87,895,880	87,346,994	17,104,120
Transferencias a Fideicomisos, Mandatos y Otros Análogos	-	-	-	-	-	-
Transferencias a la Seguridad Social	-	-	-	-	-	-
Donativos	-	-	-	-	-	-
Transferencias al Exterior	-	-	-	-	-	-
Bienes Muebles, Inmuebles e Intangibles	3,590,000	13,797,549	17,387,549	4,596,974	4,393,313	12,790,575
Mobiliario y Equipo de Administración	1,390,000	12,412,342	13,802,342	3,332,163	3,128,502	10,470,179
Mobiliario y Equipo Educativo y Recreativo	200,000	411,334	611,334	411,295	411,295	200,039
Equipo e Instrumental Médico y de Laboratorio	-	-	-	-	-	-
Vehículos y Equipo de Transporte	-	750,000	750,000	-	-	750,000
Equipo de Defensa y Seguridad	-	-	-	-	-	-
Maquinaria, Otros Equipos y Herramientas	-	19,320	19,320	19,320	19,320	-
Activos Biológicos	-	-	-	-	-	-
Bienes Inmuebles	-	-	-	-	-	-
Activos Intangibles	2,000,000	204,553	2,204,553	834,196	834,196	1,370,357
Inversión Pública	-	5,215,000	5,215,000	-	-	5,215,000
Obra Pública en Bienes de Dominio Público	-	-	-	-	-	-
Obra Pública en Bienes Propios	-	5,215,000	5,215,000	-	-	5,215,000
Proyectos Productivos y Acciones de Fomento	-	-	-	-	-	-
Inversiones Financieras y Otras Provisiones	-	-	-	-	-	-
Inversiones Para el Fomento de Actividades Productivas	-	-	-	-	-	-
Acciones y Participaciones de Capital	-	-	-	-	-	-
Compra de Títulos y Valores	-	-	-	-	-	-
Concesión de Préstamos	-	-	-	-	-	-
Inversiones en Fideicomisos, Mandatos y Otros Análogos	-	-	-	-	-	-
Fideicomiso de Desastres Naturales (Informativo)	-	-	-	-	-	-
Otras Inversiones Financieras	-	-	-	-	-	-
Provisiones para Contingencias y Otras Erogaciones Especiales	-	-	-	-	-	-
Participaciones y Aportaciones	-	-	-	-	-	-
Participaciones	-	-	-	-	-	-
Aportaciones	-	-	-	-	-	-
Convenios	-	-	-	-	-	-
Deuda Pública	11,349,172	(11,349,172)	-	-	-	-
Amortización de la Deuda Pública	-	-	-	-	-	-
Intereses de la Deuda Pública	-	-	-	-	-	-
Comisiones de la Deuda Pública	-	-	-	-	-	-
Gastos de la Deuda Pública	-	-	-	-	-	-
Costo por Coberturas	-	-	-	-	-	-
Apoyos Financieros	-	-	-	-	-	-
Adeudos de Ejercicios Fiscales Anteriores (Adefas)	11,349,172	(11,349,172)	-	-	-	-



Tribunal Superior de Justicia del Estado de Morelos
Estado Analítico del Ejercicio del Presupuesto de Egresos Detallado - LDF
Clasificación por Objeto del Gasto (Capítulo y Concepto)
Del 1 de enero al 30 septiembre de 2021
(Pesos)



Concepto	Egresos					
	Aprobado	Ampliaciones / (Reducciones)	Modificado	Devengado	Pagado	Subejercicio
Gasto Etiquetado	-	-	-	-	-	-
Servicios Personales	-	-	-	-	-	-
Remuneraciones al Personal de Carácter Permanente	-	-	-	-	-	-
Remuneraciones al Personal de Carácter Transitorio	-	-	-	-	-	-
Remuneraciones Adicionales y Especiales	-	-	-	-	-	-
Seguridad Social	-	-	-	-	-	-
Otras Prestaciones Sociales y Económicas	-	-	-	-	-	-
Previsiones	-	-	-	-	-	-
Pago de Estímulos a Servidores Públicos	-	-	-	-	-	-
Materiales y Suministros	-	-	-	-	-	-
Materiales de Admón., Emisión de Doctos. y Art. Oficiales	-	-	-	-	-	-
Alimentos y Utensilios	-	-	-	-	-	-
Materias Primas y Materiales de Prod. y Comercialización	-	-	-	-	-	-
Materiales y Artículos de Construcción y de Reparación	-	-	-	-	-	-
Productos Químicos, Farmacéuticos y de Laboratorio	-	-	-	-	-	-
Combustibles, Lubricantes y Aditivos	-	-	-	-	-	-
Vestuario, Blancos, Prendas de Protección y Art. Deportivos	-	-	-	-	-	-
Materiales y Suministros Para Seguridad	-	-	-	-	-	-
Herramientas, Refacciones y Accesorios Menores	-	-	-	-	-	-
Servicios Generales	-	-	-	-	-	-
Servicios Básicos	-	-	-	-	-	-
Servicios de Arrendamiento	-	-	-	-	-	-
Servicios Profesionales, Científicos, Técnicos y Otros Serv.	-	-	-	-	-	-
Servicios Financieros, Bancarios y Comerciales	-	-	-	-	-	-
Servicios de Instalación, Reparación, Mantto. y Conservación	-	-	-	-	-	-
Servicios de Comunicación Social y Publicidad	-	-	-	-	-	-
Servicios de Traslado y Viáticos	-	-	-	-	-	-
Servicios Oficiales	-	-	-	-	-	-
Otros Servicios Generales	-	-	-	-	-	-
Transferencias, Asignaciones, Subsidios y Otras Ayudas	-	-	-	-	-	-
Transferencias Internas y Asignaciones al Sector Público	-	-	-	-	-	-
Transferencias al Resto del Sector Público	-	-	-	-	-	-
Subsidios y Subvenciones	-	-	-	-	-	-
Ayudas Sociales	-	-	-	-	-	-
Pensiones y Jubilaciones	-	-	-	-	-	-
Transferencias a Fideicomisos, Mandatos y Otros Análogos	-	-	-	-	-	-
Transferencias a la Seguridad Social	-	-	-	-	-	-
Donativos	-	-	-	-	-	-
Transferencias al Exterior	-	-	-	-	-	-
Bienes Muebles, Inmuebles e Intangibles	-	-	-	-	-	-
Mobiliario y Equipo de Administración	-	-	-	-	-	-
Mobiliario y Equipo Educativo y Recreativo	-	-	-	-	-	-
Equipo e Instrumental Médico y de Laboratorio	-	-	-	-	-	-
Vehículos y Equipo de Transporte	-	-	-	-	-	-
Equipo de Defensa y Seguridad	-	-	-	-	-	-
Maquinaria, Otros Equipos y Herramientas	-	-	-	-	-	-
Activos Biológicos	-	-	-	-	-	-
Bienes Inmuebles	-	-	-	-	-	-
Activos Intangibles	-	-	-	-	-	-
Inversión Pública	-	-	-	-	-	-
Obra Pública en Bienes de Dominio Público	-	-	-	-	-	-
Obra Pública en Bienes Propios	-	-	-	-	-	-
Proyectos Productivos y Acciones de Fomento	-	-	-	-	-	-
Inversiones Financieras y Otras Provisiones	-	-	-	-	-	-
Inversiones Para el Fomento de Actividades Productivas	-	-	-	-	-	-
Acciones y Participaciones de Capital	-	-	-	-	-	-
Compra de Títulos y Valores	-	-	-	-	-	-
Concesión de Préstamos	-	-	-	-	-	-
Inversiones en Fideicomisos, Mandatos y Otros Análogos	-	-	-	-	-	-
Fideicomiso de Desastres Naturales (Informativo)	-	-	-	-	-	-
Otras Inversiones Financieras	-	-	-	-	-	-
Provisiones para Contingencias y Otras Erogaciones Especiales	-	-	-	-	-	-
Participaciones y Aportaciones	-	-	-	-	-	-
Participaciones	-	-	-	-	-	-
Aportaciones	-	-	-	-	-	-
Convenios	-	-	-	-	-	-
Deuda Pública	-	-	-	-	-	-
Amortización de la Deuda Pública	-	-	-	-	-	-
Intereses de la Deuda Pública	-	-	-	-	-	-
Comisiones de la Deuda Pública	-	-	-	-	-	-
Gastos de la Deuda Pública	-	-	-	-	-	-
Costo por Coberturas	-	-	-	-	-	-
Apoyos Financieros	-	-	-	-	-	-
Adeudos de Ejercicios Fiscales Anteriores (Adefas)	-	-	-	-	-	-
Total de Egresos	524,034,000	81,213,772	605,247,772	403,141,654	397,849,622	202,106,118



Tribunal Superior de Justicia del Estado de Morelos
Estado Analítico del Ejercicio del Presupuesto de Egresos
Clasificación Administrativa
Del 1 de enero al 30 septiembre de 2021
(Pesos)



Concepto	Egresos					Subejercicio 6 = (3 - 4)
	Aprobado	Ampliaciones/ (Reducciones)	Modificado	Devengado	Pagado	
	1	2	3 = (1 + 2)	4	5	
Jefatura de la Oficina de la Gobernatura del Estado	-	-	-	-	-	-
Secretaría de Gobierno	-	-	-	-	-	-
Secretaría de Hacienda	-	-	-	-	-	-
Secretaría de Desarrollo Económico y del Trabajo	-	-	-	-	-	-
Secretaría de Desarrollo Agropecuario	-	-	-	-	-	-
Secretaría de Obras Públicas	-	-	-	-	-	-
Secretaría de Educación	-	-	-	-	-	-
Secretaría de Salud	-	-	-	-	-	-
Secretaría de Administración	-	-	-	-	-	-
Secretaría de la Contraloría	-	-	-	-	-	-
Secretaría de Turismo y Cultura	-	-	-	-	-	-
Secretaría de Desarrollo Social	-	-	-	-	-	-
Secretaría de Desarrollo Sustentable	-	-	-	-	-	-
Secretaría de Movilidad y Transporte	-	-	-	-	-	-
Comisión Estatal de Seguridad Pública	-	-	-	-	-	-
Consejería Jurídica	-	-	-	-	-	-
Gastos Institucionales	-	-	-	-	-	-
Total del Gasto	-	-	-	-	-	-

Tribunal Superior de Justicia del Estado de Morelos
Estado Analítico del Ejercicio del Presupuesto de Egresos
Clasificación Administrativa
Del 1 de enero al 30 septiembre de 2021

Concepto	Egresos					Subejercicio 6 = (3 - 4)
	Aprobado	Ampliaciones/ (Reducciones)	Modificado	Devengado	Pagado	
	1	2	3 = (1 + 2)	4	5	
Poder Ejecutivo	-	-	-	-	-	-
Poder Legislativo	-	-	-	-	-	-
Poder Judicial	524,034,000	81,213,772	605,247,772	403,141,654	397,849,622	202,106,118
Organismos Autónomos	-	-	-	-	-	-
Poder Ejecutivo de los Municipios	-	-	-	-	-	-
Total del Gasto	524,034,000	81,213,772	605,247,772	403,141,654	397,849,622	202,106,118

Sector Paraestatal del Gobierno del Estado de Morelos
Estado Analítico del Ejercicio del Presupuesto de Egresos
Clasificación Administrativa
Del 1 de enero al 30 septiembre de 2021

Concepto	Egresos					Subejercicio 6 = (3 - 4)
	Aprobado	Ampliaciones/ (Reducciones)	Modificado	Devengado	Pagado	
	1	2	3 = (1 + 2)	4	5	
Entidades Paraestatales y Fideicomisos No Empresariales y No Financieros	-	-	-	-	-	-
Instituciones Públicas de la Seguridad Social	-	-	-	-	-	-
Entidades Paraestatales Empresariales No Financieras con Participación Estatal Mayoritaria	-	-	-	-	-	-
Fideicomisos Empresariales No Financieros con Participación Estatal Mayoritaria	-	-	-	-	-	-
Entidades Paraestatales Empresariales Financieras Monetarias con Participación Estatal Mayoritaria	-	-	-	-	-	-
Entidades Paraestatales Empresariales Financieras No Monetarias con Participación Estatal Mayoritaria	-	-	-	-	-	-
Fideicomisos Financieros Públicos con Participación Estatal Mayoritaria	-	-	-	-	-	-
Total del Gasto	-	-	-	-	-	-



Tribunal Superior de Justicia del Estado de Morelos
 Estado Analítico del Ejercicio del Presupuesto de Egresos Detallado - LDF
 Clasificación Administrativa
 Del 1 de enero al 30 septiembre de 2021
 (Pesos)



Concepto	Egresos					Subejercicio
	Aprobado	Ampliaciones/ (Reducciones)	Modificado	Devengado	Pagado	
Gasto No Etiquetado	524,034,000	81,213,772	605,247,772	403,141,654	397,849,622	202,106,118
Jefatura de la Oficina de la Gobernatura del Estado	-	-	-	-	-	-
Secretaría de Gobierno	-	-	-	-	-	-
Secretaría de Hacienda	-	-	-	-	-	-
Secretaría de Desarrollo Económico y del Trabajo	-	-	-	-	-	-
Secretaría de Desarrollo Agropecuario	-	-	-	-	-	-
Secretaría de Obras Públicas	-	-	-	-	-	-
Secretaría de Educación	-	-	-	-	-	-
Secretaría de Salud	-	-	-	-	-	-
Secretaría de Administración	-	-	-	-	-	-
Secretaría de la Contraloría	-	-	-	-	-	-
Secretaría de Turismo y Cultura	-	-	-	-	-	-
Secretaría de Desarrollo Social	-	-	-	-	-	-
Secretaría de Desarrollo Sustentable	-	-	-	-	-	-
Secretaría de Movilidad y Transporte	-	-	-	-	-	-
Comisión Estatal de Seguridad Pública	-	-	-	-	-	-
Consejería Jurídica	-	-	-	-	-	-
Gastos Institucionales	-	-	-	-	-	-
Poder Legislativo	-	-	-	-	-	-
Poder Judicial	524,034,000	81,213,772	605,247,772	403,141,654	397,849,622	202,106,118
Organismos Autónomos	-	-	-	-	-	-
Entidades Paraestatales y Fideicomisos No Empresariales y No Financieros	-	-	-	-	-	-
Entidades Paraestatales Empresariales No Financieras con Participación Estatal Mayoritaria	-	-	-	-	-	-
Poder Ejecutivo de los Municipios	-	-	-	-	-	-
Gasto Etiquetado	-	-	-	-	-	-
Jefatura de la Oficina de la Gobernatura del Estado	-	-	-	-	-	-
Secretaría de Gobierno	-	-	-	-	-	-
Secretaría de Hacienda	-	-	-	-	-	-
Secretaría de Desarrollo Económico y del Trabajo	-	-	-	-	-	-
Secretaría de Desarrollo Agropecuario	-	-	-	-	-	-
Secretaría de Obras Públicas	-	-	-	-	-	-
Secretaría de Educación	-	-	-	-	-	-
Secretaría de Salud	-	-	-	-	-	-
Secretaría de Administración	-	-	-	-	-	-
Secretaría de la Contraloría	-	-	-	-	-	-
Secretaría de Turismo y Cultura	-	-	-	-	-	-
Secretaría de Desarrollo Social	-	-	-	-	-	-
Secretaría de Desarrollo Sustentable	-	-	-	-	-	-
Secretaría de Movilidad y Transporte	-	-	-	-	-	-
Comisión Estatal de Seguridad Pública	-	-	-	-	-	-
Consejería Jurídica	-	-	-	-	-	-
Gastos Institucionales	-	-	-	-	-	-
Poder Legislativo	-	-	-	-	-	-
Poder Judicial	-	-	-	-	-	-
Organismos Autónomos	-	-	-	-	-	-
Entidades Paraestatales y Fideicomisos No Empresariales y No Financieros	-	-	-	-	-	-
Entidades Paraestatales Empresariales No Financieras con Participación Estatal Mayoritaria	-	-	-	-	-	-
Poder Ejecutivo de los Municipios	-	-	-	-	-	-
Total de Egresos	524,034,000	81,213,772	605,247,772	403,141,654	397,849,622	202,106,118



Tribunal Superior de Justicia del Estado de Morelos
 Estado Analítico del Ejercicio del Presupuesto de Egresos
 Clasificación Funcional (Finalidad y Función)
 Del 1 de enero al 30 septiembre de 2021
 (Pesos)



Concepto	Egresos					Subejercicio 6 = (3 - 4)
	Aprobado	Ampliaciones/ (Reducciones)	Modificado	Devengado	Pagado	
	1	2	3 = (1 + 2)	4	5	
Gobierno	524,034,000	81,213,772	605,247,772	403,141,654	397,849,622	202,106,118
Legislación	-	-	-	-	-	-
Justicia	524,034,000	81,213,772	605,247,772	403,141,654	397,849,622	202,106,118
Coordinación de la Política de Gobierno	-	-	-	-	-	-
Relaciones Exteriores	-	-	-	-	-	-
Asuntos Financieros y Hacendarios	-	-	-	-	-	-
Seguridad Nacional	-	-	-	-	-	-
Asuntos de Orden Público y de Seguridad Interior	-	-	-	-	-	-
Otros Servicios Generales	-	-	-	-	-	-
Desarrollo Social	-	-	-	-	-	-
Protección Ambiental	-	-	-	-	-	-
Vivienda y Servicios a la Comunidad	-	-	-	-	-	-
Salud	-	-	-	-	-	-
Recreación, Cultura y Otras Manifestaciones Sociales	-	-	-	-	-	-
Educación	-	-	-	-	-	-
Protección Social	-	-	-	-	-	-
Otros Asuntos Sociales	-	-	-	-	-	-
Desarrollo Económico	-	-	-	-	-	-
Asuntos Económicos, Comerciales y Laborales en General	-	-	-	-	-	-
Agropecuaria, Silvicultura, Pesca y Caza	-	-	-	-	-	-
Combustibles y Energía	-	-	-	-	-	-
Minería, Manufacturas y Construcción	-	-	-	-	-	-
Transporte	-	-	-	-	-	-
Comunicaciones	-	-	-	-	-	-
Turismo	-	-	-	-	-	-
Ciencia, Tecnología e Innovación	-	-	-	-	-	-
Otras Industrias y Otros Asuntos Económicos	-	-	-	-	-	-
Otras no Clasificadas en Funciones Anteriores	-	-	-	-	-	-
Transacciones de la Deuda Pública / Costo Financiero de la Deuda	-	-	-	-	-	-
Transferencias, Participaciones y Aportaciones entre Diferentes Niveles y Ordenes de Gobierno	-	-	-	-	-	-
Saneamiento del Sistema Financiero	-	-	-	-	-	-
Adeudos de Ejercicios Fiscales Anteriores	-	-	-	-	-	-
Total del Gasto	524,034,000	81,213,772	605,247,772	403,141,654	397,849,622	202,106,118



Tribunal Superior de Justicia del Estado de Morelos
 Estado Analítico del Ejercicio del Presupuesto de Egresos Detallado - LDF
 Clasificación Funcional (Finalidad y Función)
 Del 1 de enero al 30 septiembre de 2021
 (Pesos)



Concepto	Egresos					Subejercicio
	Aprobado	Ampliaciones/ (Reducciones)	Modificado	Devengado	Pagado	
Gasto No Etiquetado	524,034,000	81,213,772	605,247,772	403,141,654	397,849,622	202,106,118
Gobierno	524,034,000	81,213,772	605,247,772	403,141,654	397,849,622	202,106,118
Legislación	-	-	-	-	-	-
Justicia	524,034,000	81,213,772	605,247,772	403,141,654	397,849,622	202,106,118
Coordinación de la Política de Gobierno	-	-	-	-	-	-
Relaciones Exteriores	-	-	-	-	-	-
Asuntos Financieros y Hacendarios	-	-	-	-	-	-
Seguridad Nacional	-	-	-	-	-	-
Asuntos de Orden Público y de Seguridad Interior	-	-	-	-	-	-
Otros Servicios Generales	-	-	-	-	-	-
Desarrollo Social	-	-	-	-	-	-
Protección Ambiental	-	-	-	-	-	-
Vivienda y Servicios a la Comunidad	-	-	-	-	-	-
Salud	-	-	-	-	-	-
Recreación, Cultura y Otras Manifestaciones Sociales	-	-	-	-	-	-
Educación	-	-	-	-	-	-
Protección Social	-	-	-	-	-	-
Otros Asuntos Sociales	-	-	-	-	-	-
Desarrollo Económico	-	-	-	-	-	-
Asuntos Económicos, Comerciales y Laborales en Gral.	-	-	-	-	-	-
Agropecuaria, Silvicultura, Pesca y Caza	-	-	-	-	-	-
Combustibles y Energía	-	-	-	-	-	-
Minería, Manufacturas y Construcción	-	-	-	-	-	-
Transporte	-	-	-	-	-	-
Comunicaciones	-	-	-	-	-	-
Turismo	-	-	-	-	-	-
Ciencia, Tecnología e Innovación	-	-	-	-	-	-
Otras Industrias y Otros Asuntos Económicos	-	-	-	-	-	-
Otras no Clasificadas en Funciones Anteriores	-	-	-	-	-	-
Transacciones de la Deuda Pública / Costo Financiero de la Deuda	-	-	-	-	-	-
Transferencias, Participaciones y Aportaciones entre Diferentes Niveles y Ordenes de Gobierno	-	-	-	-	-	-
Saneamiento del Sistema Financiero	-	-	-	-	-	-
Adeudos de Ejercicios Fiscales Anteriores	-	-	-	-	-	-
Gasto Etiquetado	-	-	-	-	-	-
Gobierno	-	-	-	-	-	-
Legislación	-	-	-	-	-	-
Justicia	-	-	-	-	-	-
Coordinación de la Política de Gobierno	-	-	-	-	-	-
Relaciones Exteriores	-	-	-	-	-	-
Asuntos Financieros y Hacendarios	-	-	-	-	-	-
Seguridad Nacional	-	-	-	-	-	-
Asuntos de Orden Público y de Seguridad Interior	-	-	-	-	-	-
Otros Servicios Generales	-	-	-	-	-	-
Desarrollo Social	-	-	-	-	-	-
Protección Ambiental	-	-	-	-	-	-
Vivienda y Servicios a la Comunidad	-	-	-	-	-	-
Salud	-	-	-	-	-	-
Recreación, Cultura y Otras Manifestaciones Sociales	-	-	-	-	-	-
Educación	-	-	-	-	-	-
Protección Social	-	-	-	-	-	-
Otros Asuntos Sociales	-	-	-	-	-	-
Desarrollo Económico	-	-	-	-	-	-
Asuntos Económicos, Comerciales y Laborales en Gral.	-	-	-	-	-	-
Agropecuaria, Silvicultura, Pesca y Caza	-	-	-	-	-	-
Combustibles y Energía	-	-	-	-	-	-
Minería, Manufacturas y Construcción	-	-	-	-	-	-
Transporte	-	-	-	-	-	-
Comunicaciones	-	-	-	-	-	-
Turismo	-	-	-	-	-	-
Ciencia, Tecnología e Innovación	-	-	-	-	-	-
Otras Industrias y Otros Asuntos Económicos	-	-	-	-	-	-
Otras no Clasificadas en Funciones Anteriores	-	-	-	-	-	-
Transacciones de la Deuda Pública / Costo Financiero de la Deuda	-	-	-	-	-	-
Transferencias, Participaciones y Aportaciones entre Diferentes Niveles y Ordenes de Gobierno	-	-	-	-	-	-
Saneamiento del Sistema Financiero	-	-	-	-	-	-
Adeudos de Ejercicios Fiscales Anteriores	-	-	-	-	-	-
Total del Egresos	524,034,000	81,213,772	605,247,772	403,141,654	397,849,622	202,106,118



Tribunal Superior de Justicia del Estado de Morelos
Estado Analítico del Ejercicio del Presupuesto de Egresos Detallado - LDF
Clasificación de Servicios Personales por Categoría
Del 1 de enero al 30 septiembre de 2021
(Pesos)



Concepto	Egresos					Subejercicio
	Aprobado	Ampliaciones/ (Reducciones)	Modificado	Devengado	Pagado	
Gasto No Etiquetado	391,460,031	31,118,673	422,578,704	281,978,499	277,882,544	140,600,205
<i>Personal Administrativo y de Servicio Público</i>	<i>391,460,031</i>	<i>31,118,673</i>	<i>422,578,704</i>	<i>281,978,499</i>	<i>277,882,544</i>	<i>140,600,205</i>
<i>Magisterio</i>	-	-	-	-	-	-
<i>Servicios de Salud</i>	-	-	-	-	-	-
Personal Administrativo	-	-	-	-	-	-
Personal Médico, Paramédico y afín	-	-	-	-	-	-
<i>Seguridad Pública</i>	-	-	-	-	-	-
<i>Gastos Asociados a la Implementación de Nuevas Leyes Fed. o Reformas a las Mismas</i>	-	-	-	-	-	-
Nombre del Programa o Ley 1	-	-	-	-	-	-
Nombre del Programa o Ley 2	-	-	-	-	-	-
<i>Sentencias Laborales Definitivas</i>	-	-	-	-	-	-
Gasto Etiquetado	-	-	-	-	-	-
<i>Personal Administrativo y de Servicio Público</i>	-	-	-	-	-	-
<i>Magisterio</i>	-	-	-	-	-	-
<i>Servicios de Salud</i>	-	-	-	-	-	-
Personal Administrativo	-	-	-	-	-	-
Personal Médico, Paramédico y afín	-	-	-	-	-	-
<i>Seguridad Pública</i>	-	-	-	-	-	-
<i>Gastos Asociados a la Implementación de Nuevas Leyes Fed. o Reformas a las Mismas</i>	-	-	-	-	-	-
Nombre del Programa o Ley 1	-	-	-	-	-	-
Nombre del Programa o Ley 2	-	-	-	-	-	-
<i>Sentencias Laborales Definitivas</i>	-	-	-	-	-	-
Total del Gasto en Servicios Personales	391,460,031	31,118,673	422,578,704	281,978,499	277,882,544	140,600,205



Tribunal Superior de Justicia del Estado de Morelos
 Estado Analítico del Ejercicio del Presupuesto de Egresos
 Clasificación Económica (por Tipo de Gasto)
 Del 1 de enero al 30 septiembre de 2021
 (Pesos)



Concepto	Egresos					
	Aprobado	Ampliaciones/ (Reducciones)	Modificado	Devengado	Pagado	Subejercicio
	1	2	3 = (1 + 2)	4	5	6 = (3 - 4)
Gasto Corriente	434,094,828	43,550,396	477,645,224	310,648,801	306,109,316	166,996,423
Gasto de Capital	3,590,000	19,012,548	22,602,548	4,596,973	4,393,312	18,005,575
Amortización de la Deuda y Disminución de Pasivos	11,349,172	(11,349,172)	-	-	-	-
Pensiones y Jubilaciones	75,000,000	30,000,000	105,000,000	87,895,880	87,346,994	17,104,120
Participaciones	-	-	-	-	-	-
Total del Gasto	524,034,000	81,213,772	605,247,772	403,141,654	397,849,622	202,106,118



Información Programática

CUENTA PÚBLICA
TRIBUNAL SUPERIOR DE JUSTICIA
DEL ESTADO DE MORELOS
ENERO - SEPTIEMBRE

2021



Tribunal Superior de Justicia del Estado de Morelos
Gasto por Categoría Programática
Del 1 de enero al 30 septiembre de 2021
(Pesos)



Concepto	Egresos					Subejercicio
	Aprobado	Ampliaciones/ (Reducciones)	Modificado	Devengado	Pagado	
	1	2	3 = (1 + 2)	4	5	6 = (3 - 4)
Programas						
Subsidios: Sector Social y Privado o Ent. Federativas y Municipios						
Sujetos a Reglas de Operación	-	-	-	-	-	-
Otros Subsidios	-	-	-	-	-	-
Desempeño de las Funciones	524,034,000	81,213,772	605,247,772	403,141,654	397,849,622	202,106,118
Prestación de Servicios Públicos	524,034,000	81,213,772	605,247,772	403,141,654	397,849,622	202,106,118
Provisión de Bienes Públicos	-	-	-	-	-	-
Planeación, Seguimiento y Evaluación de Políticas Públicas	-	-	-	-	-	-
Promoción y Fomento	-	-	-	-	-	-
Regulación y Supervisión	-	-	-	-	-	-
Funciones de las Fuerzas Armadas (Únicamente Gobierno Federal)	-	-	-	-	-	-
Específicos	-	-	-	-	-	-
Proyectos de Inversión	-	-	-	-	-	-
Administrativos y de Apoyo	-	-	-	-	-	-
Apoyo al Proceso Presupuestario y para Mejorar la Eficiencia Institucional	-	-	-	-	-	-
Apoyo a la Función Pública y al Mejoramiento de la Gestión	-	-	-	-	-	-
Operaciones Ajenas	-	-	-	-	-	-
Compromisos	-	-	-	-	-	-
Obligaciones de Cumplimiento de Resolución Jurisdiccional	-	-	-	-	-	-
Desastres Naturales	-	-	-	-	-	-
Obligaciones	-	-	-	-	-	-
Pensiones y Jubilaciones	-	-	-	-	-	-
Aportaciones a la Seguridad Social	-	-	-	-	-	-
Aportaciones a Fondos de Estabilización	-	-	-	-	-	-
Aportaciones a Fondos de Inversión y Reestructura de Pensiones	-	-	-	-	-	-
Programas de Gasto Federalizado (Gobierno Federal)	-	-	-	-	-	-
Gasto Federalizado	-	-	-	-	-	-
Participaciones a Entidades Federativas y Municipios	-	-	-	-	-	-
Costo financiero, deuda o apoyos a deudores y ahorradores de la banca	-	-	-	-	-	-
Adeudos de ejercicios fiscales anteriores	-	-	-	-	-	-
Total del Gasto	524,034,000	81,213,772	605,247,772	403,141,654	397,849,622	202,106,118



Tribunal Superior de Justicia del Estado de Morelos
Indicadores de Postura Fiscal
Del 1 de enero al 30 septiembre de 2021
(Pesos)



Concepto	Estimado	Devengado	Pagado ³
I. Ingresos Presupuestarios (I=1+2)	524,034,000	590,797,099	590,797,099
1. Ingresos del Gobierno de la Entidad Federativa 1	-	5,215,530	5,215,530
2. Ingresos del Sector Paraestatal 1	524,034,000	585,581,569	585,581,569
II. Egresos Presupuestarios (II=3+4)	524,034,000	403,141,654	397,849,622
3. Egresos del Gobierno de la Entidad Federativa 2	524,034,000	403,141,654	397,849,622
4. Egresos del Sector Paraestatal 2	-	-	-
III. Balance Presupuestario (Superávit o Déficit) (III = I - II)	-	187,655,445	192,947,477

Concepto	Estimado	Devengado	Pagado ³
III. Balance presupuestario (Superávit o Déficit)	-	187,655,445	192,947,477
IV. Intereses, Comisiones y Gastos de la Deuda	-	-	-
V. Balance Primario (Superávit o Déficit) (V= III - IV)	-	187,655,445	192,947,477

Concepto	Estimado	Devengado	Pagado ³
A. Financiamiento	-	-	-
B. Amortización de la deuda	-	-	-
C. Endeudamiento ó desendeudamiento (C = A - B)	-	-	-

1 Los Ingresos que se presentan son los ingresos presupuestarios totales sin incluir los ingresos por financiamientos. Los Ingresos del Gobierno de la Entidad Federativa corresponden a los del Poder Ejecutivo, Legislativo Judicial y Autónomos.

2 Los egresos que se presentan son los egresos presupuestarios totales sin incluir los egresos por amortización. Los egresos del Gobierno de la Entidad Federativa corresponden a los del Poder Ejecutivo, Legislativo, Judicial y Órganos Autónomos.

3 Para Ingresos se reportan los ingresos recaudados; para egresos se reportan los egresos pagados.

Programas y Proyectos de Inversión

(Formato libre)

NO APLICA



MATRIZ DE INDICADORES PARA RESULTADOS
FICHA TECNICA DE INDICADOR

Nombre	Rendición de Cuentas				
Nivel	Actividad	Programa	Transparencia y Rendición de Cuentas		
Objetivo	Transparentar e informar sobre el ejercicio y destino de los recursos públicos y el estado que guarda la hacienda pública de la institución				
Tipo de Indicador	Gestión	Dimensión	Eficacia	Sentido	Ascendente
Definición	Cumplimiento en la presentación de la información financiera y presupuestal				
Metas programadas	1º. Trimestre	2º. Trimestre	3º. Trimestre	4º. Trimestre	Anual
	20	40	60	100	100
Línea base 2019	20	40	60	100	100
Línea base 2018	20	40	60	100	100
Línea base 2017	20	40	60	100	100
Línea base 2016	20	40	60	100	100
Línea base 2015	20	40	60	100	100
Frecuencia de medición	Trimestral	Unidad de medida	Porcentaje	Tipo de valor de la meta	Relativo
Formula	$(A/B) * 100$				
Descripción de la fórmula:	Cociente de numero de cuentas públicas presentadas entre el número de cuentas públicas que por ley existe obligación de presentar por 100				
Variable A	Cuentas Públicas presentadas	Unidad de medida	Cuenta Pública	Medio de verificación	Informe Cuenta Pública
Variable B	Cuentas Públicas exigibles	Unidad de medida	Cuenta Pública	Medio de verificación	Informe Cuenta Pública
Parámetros de Semaforización					
Verde	-0.1	Amarillo	-0.2	Rojo	>+20%
Datos de control					
Fuente:	Informe Cuenta Pública				
Fecha de elaboración	31/08/2020	Responsable	Dirección General de Administración		
Fecha de actualización	08/04/2021	Responsable	Dirección General de Administración		
Avance 2021					
Metas logradas	1º. Trimestre	2º. Trimestre	3º. Trimestre	4º. Trimestre	Anual
	20	40	60		



MATRIZ DE INDICADORES PARA RESULTADOS
FICHA TECNICA DE INDICADOR

Nombre	Índice de recaudación				
Nivel	Actividad	Programa	Presupuesto de Ingresos del Tribunal Superior de Justicia		
Objetivo	Consecución y recaudación de los ingresos programados				
Tipo de Indicador	Gestión	Dimensión	Eficacia	Sentido	Ascendente
Definición	Avance en la recaudación				
Metas programadas	1º. Trimestre	2º. Trimestre	3º. Trimestre	4º. Trimestre	Anual
	25	50	75	100	100
Línea base 2019	27	63	95	101	101
Línea base 2018	27	51	75	95	95
Línea base 2017	24	48	72	100	100
Línea base 2016	24	51	75	100	100
Línea base 2015	24	48	73	100	100
Frecuencia de medición	Trimestral	Unidad de medida	Porcentaje	Tipo de valor de la meta	Relativo
Formula	$(A/B) * 100$				
Descripción de la fórmula:	Cociente Ingresos recaudados entre Ingresos programados por 100				
Variable A	Ingresos Recaudados	Unidad de medida	Pesos	Medio de verificación	Informe Cuenta Pública
Variable B	Ingresos Programados	Unidad de medida	Pesos	Medio de verificación	Informe Cuenta Pública
Parámetros de SemafORIZACIÓN					
Verde	-0.1	Amarillo	-0.2	Rojo	>+20%
Datos de control					
Fuente:	Informe Cuenta Pública				
Fecha de elaboración	31/08/2020	Responsable	Dirección General de Administración		
Fecha de actualización	08/04/2021	Responsable	Dirección General de Administración		
Avance 2021					
Metas logradas	1º. Trimestre	2º. Trimestre	3º. Trimestre	4º. Trimestre	Anual
	36	66	98		



MATRIZ DE INDICADORES PARA RESULTADOS

FICHA TECNICA DE INDICADOR

Nombre	Ejercicio del Presupuesto de Egresos				
Nivel	Actividad	Programa	Presupuesto de Egresos del Tribunal Superior de Justicia		
Objetivo	Adecuada administración de los recursos financieros humanos materiales y técnicos				
Tipo de Indicador	Gestión	Dimensión	Eficacia	Sentido	Ascendente
Definición	Avance en el ejercicio y aplicación del Presupuesto de Egresos				
Metas programadas	1º. Trimestre	2º. Trimestre	3º. Trimestre	4º. Trimestre	Anual
	25	50	75	100	100
Línea base 2019	24	54	79	100	100
Línea base 2018	25	46	66	95	95
Línea base 2017	24	47	67	100	100
Línea base 2016	24	51	75	100	100
Línea base 2015	24	48	73	100	100
Frecuencia de medición	Trimestral	Unidad de medida	Porcentaje	Tipo de valor de la meta	Relativo
Formula	(A/B)*100				
Descripción de la fórmula:	Cociente Egresos devengados entre Egresos programados por 100				
Variable A	Egresos Devengados	Unidad de medida	Pesos	Medio de verificación	Informe Cuenta Pública
Variable B	Egresos Programados	Unidad de medida	Pesos	Medio de verificación	Informe Cuenta Pública
Parámetros de SemafORIZACIÓN					
Verde	-0.1	Amarillo	-0.2	Rojo	>+20%
Datos de control					
Fuente:	Informe Cuenta Pública				
Fecha de elaboración	31/08/2020	Responsable	Dirección General de Administración		
Fecha de actualización	08/04/2021	Responsable	Dirección General de Administración		
Avance 2021					
Metas logradas	1º. Trimestre	2º. Trimestre	3º. Trimestre	4º. Trimestre	Anual
	26	45	67		



Anexos

CUENTA PÚBLICA
TRIBUNAL SUPERIOR DE JUSTICIA
DEL ESTADO DE MORELOS
ENERO - SEPTIEMBRE

2021



Tribunal Superior de Justicia del Estado de Morelos
 Relación de Bienes Inmuebles que Componen su Patrimonio
 Al 30 de septiembre de 2021



Código	Descripción del Bien Inmueble	Valor en libros
	Juzgados 3° Distrito	3,352,148
	Juzgados 9° Distrito	10,411,826
	Edificio Morrow - Juzgado Oral Penal 1° Distrito	5,876,068
	Edificio Kronos - Consejo de la Judicatura	11,986,117
	Edificio Archivo Judicial	1,494,972
	Módulo de Orientación Familiar 1° Circuito	2,538,842
	Juzgado Oral Penal 2° Distrito	2,519,438
	Juzgados 7° Distrito	3,290,796
	Ciudad Judicial de Cuautla	8,602,320
	Juzgados 5° Distrito	950,754
	Edificio Leyva	3,135,501
	Juzgados 2° Distrito	95,387
	Módulo de Orientación Familiar 3° Circuito	829,540
	Módulo de Orientación Familiar 2° Circuito	1,368,500
	Juzgado Civil y Mixto 8° Distrito	582,577
	CD Judicial - Obra Transferida	94,862,214
	CONVENIO UAEM	2,186,020



Tribunal Superior de Justicia del Estado de Morelos
Relación de Cuentas Bancarias Productivas Específicas
Al 30 de septiembre de 2021



Clave	Fondo, Programa o Convenio	Datos de la Cuenta Bancaria	
		Institución Bancaria	Número de Cuenta
	Proyecto Creación de Tribunales Laborales	HSBC Mexico	6508638538



MORELOS
2018 - 2024



Tribunal Unitario de Justicia Penal para Adolescentes del Estado de Morelos

CUENTA PÚBLICA CONSOLIDADA
PODER JUDICIAL
ENERO - SEPTIEMBRE

2021



Tribunal Unitario de Justicia Penal para Adolescentes

PODER JUDICIAL DEL ESTADO DE MORELOS

Introducción

CUENTA PÚBLICA
TRIBUNAL UNITARIO DE JUSTICIA PENAL PARA
ADOLESCENTES DEL ESTADO DE MORELOS
ENERO - SEPTIEMBRE

2021



PODER JUDICIAL



Tribunal Unitario de Justicia Penal para Adolescentes
PODER JUDICIAL DEL ESTADO DE MORELOS

Introducción

En cumplimiento al artículo 32 de la Constitución Política del Estado Libre y Soberano de Morelos respecto a la obligación de presentar la Cuenta Pública trimestral al H. Congreso del Estado así como los artículos 52, 53 y 54 la Ley General de Contabilidad Gubernamental, y la normativa que publica el Consejo Nacional de Armonización Contable (CONAC), el Tribunal Unitario de Justicia Penal para Adolescentes desarrolla actividades para la implementación de las disposiciones que son publicadas en el periódico oficial del Estado de Morelos y aquellas emitidas por la Secretaría de Hacienda.

Con la aprobación de la Ley General de Contabilidad Gubernamental y sus propias reformas; al día de hoy, se han implementado las acciones tendientes a la consolidación del proceso de Armonización Contable.

Como parte del proceso de implementación de la armonización, se ha observado como principal beneficio el incluir al Tribunal en el proceso de rendición de cuentas armonizadas, así mismo se están realizando permanentemente las siguientes acciones:

- Impulsar la inclusión de personal en cursos de capacitación y actualización para la operación del Sistema de Contabilidad Gubernamental.

Se presenta la Cuenta Pública del 3er Trimestre del periodo enero-septiembre 2021, la cual se realizó en base a el Presupuesto de Ingresos aprobado para el ejercicio 2021 y el Presupuesto de Egresos aprobado en el decreto setenta y seis publicado en el Periódico Oficial Tierra y Libertad número 5899 del 31 de diciembre del 2021; y de acuerdo a lo establecido en el Artículo 46 de la Ley General de Contabilidad Gubernamental se integra por los siguientes estados e información financiera:

I. Información contable, con la desagregación siguiente:

- a) Estado de Actividades.
- b) Estado de Situación Financiera.
- c) Estado de Situación Financiera Detallado – LDF.
- d) Estado de Cambios en la Situación Financiera.
- e) Estado Analítico del Activo.
- f) Estado Analítico de la Deuda Pública y Otros Pasivos.
- g) Informe Analítico de la Deuda Pública y Otros Pasivos – LDF.
- h) Informe Analítico de Obligaciones diferentes de Financiamientos.
- i) Estado de Variación en la Hacienda Pública.
- j) Estado de Flujos de Efectivo.



PODER JUDICIAL



Tribunal Unitario de Justicia Penal para Adolescentes
PODER JUDICIAL DEL ESTADO DE MORELOS

- k) Informe de Pasivos Contingentes.
- l) Notas a los Estados Financieros.

II. Información presupuestaria, con la desagregación siguiente:

- a) Balance Presupuestario - LDF.
- b) Estado Analítico de Ingresos.
- c) Estado Analítico de Ingresos Detallado - LDF.
- d) Estado Analítico del Ejercicio del Presupuesto de Egresos.
 - 1) Clasificación por Objeto del Gasto.
 - 2) Clasificación por Objeto del Gasto - LDF.
 - 3) Clasificación Administrativa.
 - 4) Clasificación Administrativa - LDF.
 - 5) Clasificación Funcional.
 - 6) Clasificación Funcional - LDF.
 - 7) Clasificación de Servicios Personales por Categoría.
 - 8) Clasificación Económica.
- e) Endeudamiento Neto.
- f) Intereses de la Deuda.
- g) Flujo de Fondos que resuma todas las operaciones.

III. Información programática, con la desagregación siguiente:

- a) Gasto por categoría programática
- b) Indicadores de Postura Fiscal
- c) Programas y proyectos de inversión, y
- d) Indicadores de resultados



Tribunal Unitario de Justicia Penal para Adolescentes

PODER JUDICIAL DEL ESTADO DE MORELOS

Información Contable

CUENTA PÚBLICA
TRIBUNAL UNITARIO DE JUSTICIA PENAL PARA
ADOLESCENTES DEL ESTADO DE MORELOS
ENERO - SEPTIEMBRE

2021

Concepto	2021	2020	Concepto	2021	2020
INGRESOS Y OTROS BENEFICIOS			GASTOS Y OTRAS PÉRDIDAS		
<i>Ingresos de la Gestión</i>	151,350	272,235	<i>Gastos de Funcionamiento</i>	17,613,338	17,099,173
Impuestos	-	-	Servicios Personales	14,708,974	14,782,694
Cuotas y Aportaciones de Seguridad Social	-	-	Materiales y Suministros	364,877	314,292
Contribuciones de Mejoras	-	-	Servicios Generales	2,539,487	2,002,187
Derechos	-	-	<i>Transferencias, Asignaciones, Subsidios y Otras Ayudas</i>	2,016,462	1,259,289
Productos	151,350	272,235	Transferencias Internas y Asignaciones al Sector Público	-	-
Aprovechamientos	-	-	Transferencias al Resto del Sector Público	-	-
Ingresos por Venta de Bienes y Prestación de Servicios	-	-	Subsidios y Subvenciones	-	-
<i>Participaciones, Aportaciones, Convenios, Incentivos Derivados de la Colaboración Fiscal, Fondos Distintos de Aportaciones, Transferencias, Asignaciones, Subsidios y Subvenciones, y Pensiones y Jubilaciones</i>	24,829,361	18,739,439	Ayudas Sociales	-	-
Participaciones, Aportaciones, Convenios, Incentivos Derivados de la Colaboración Fiscal y Fondos Distintos de Aportaciones	-	-	Pensiones y Jubilaciones	2,016,462	1,259,289
Transferencias, Asignaciones, Subsidios y Subvenciones, y Pensiones y Jubilaciones	24,829,361	18,739,439	Transferencias a Fideicomisos, Mandatos y Contratos Análogos	-	-
<i>Otros Ingresos y Beneficios</i>	26,032	-	Transferencias a la Seguridad Social	-	-
Ingresos Financieros	-	-	Donativos	-	-
Incremento por Variación de Inventarios	-	-	Transferencias al Exterior	-	-
Disminución del Exceso de Estimaciones por Pérdida o Deterioro u Obsolescencia	-	-	<i>Participaciones y Aportaciones</i>	-	-
Disminución del Exceso de Provisiones	-	-	Participaciones	-	-
Otros Ingresos y Beneficios Varios	26,032	-	Aportaciones	-	-
Total de Ingresos y Otros Beneficios	25,006,743	19,011,674	Convenios	-	-
			<i>Intereses, Comisiones y Otros Gastos de la Deuda Pública</i>	-	-
			Intereses de la Deuda Pública	-	-
			Comisiones de la Deuda Pública	-	-
			Gastos de la Deuda Pública	-	-
			Costo por Coberturas	-	-
			Apoyos Financieros	-	-
			<i>Otros Gastos y Pérdidas Extraordinarias</i>	338,576	440,634
			Estimaciones, Depreciaciones, Deterioros, Obsolescencia y Amortizaciones	338,576	440,634
			Provisiones	-	-
			Disminución de Inventarios	-	-
			Aumento por Insuficiencia de Estimaciones por Pérdida o Deterioro u Obsolescencia	-	-
			Aumento por Insuficiencia de Provisiones	-	-
			Otros Gastos	-	-
			<i>Inversión Pública</i>	-	-
			Inversión Pública no Capitalizable	-	-
			Total de Gastos y Otras Pérdidas	19,968,376	18,799,096
			Resultados del Ejercicio (Ahorro/Desahorro)	5,038,367	212,578

Bajo protesta de decir verdad declaramos que los Estados Financieros y sus notas, son razonablemente correctos y son responsabilidad del emisor.

CONCEPTO	Año	
	2021	2020
ACTIVO		
Activo Circulante		
Efectivo y Equivalentes	8,032,423	7,569,046
Derechos a Recibir Efectivo o Equivalentes	500,714	1,569,560
Derechos a Recibir Bienes o Servicios	10	-
Inventarios	-	-
Almacenes	-	-
Estimación por Pérdida o Deterioro de Activos Circulantes	-	-
Otros Activos Circulantes	-	-
Total de Activos Circulantes	8,533,147	9,138,606
Activo No Circulante		
Inversiones Financieras a Largo Plazo	-	-
Derechos a Recibir Efectivo o Equivalentes a Largo Plazo	-	-
Bienes Inmuebles, Infraestructura y Construcciones en Proceso	5,358,002	5,358,002
Bienes Muebles	6,006,818	5,783,321
Activos Intangibles	86,699	60,599
Depreciación, Deterioro y Amortización Acumulada de Bienes	(5,127,027)	(4,659,837)
Activos Diferidos	-	-
Estimación por Pérdida o Deterioro de Activos no Circulantes	-	-
Otros Activos no Circulantes	-	-
Total de Activos No Circulantes	6,324,492	6,542,085
Total del Activo	14,857,639	15,680,691
PASIVO		
Pasivo Circulante		
Cuentas por Pagar a Corto Plazo	-	3,382,070
Documentos por Pagar a Corto Plazo	-	-
Porción a Corto Plazo de la Deuda Pública a Largo Plazo	-	-
Títulos y Valores a Corto Plazo	-	-
Pasivos Diferidos a Corto Plazo	-	-
Fondos y Bienes de Terceros en Garantía y/o Administración a Corto Plazo	-	-
Provisiones a Corto Plazo	-	-
Otros Pasivos a Corto Plazo	-	-
Total de Pasivos Circulantes	3,382,070	3,499,315
Pasivo No Circulante		
Cuentas por Pagar a Largo Plazo	-	-
Documentos por Pagar a Largo Plazo	-	-
Deuda Pública a Largo Plazo	-	-
Pasivos Diferidos a Largo Plazo	-	-
Fondos y Bienes de Terceros en Garantía y/o en Administración a Largo Plazo	-	-
Provisiones a Largo Plazo	-	-
Total de Pasivos No Circulantes	-	-
Total del Pasivo	3,382,070	3,499,315
HACIENDA PÚBLICA / PATRIMONIO		
Hacienda Pública / Patrimonio Contribuido	9,124,953	9,124,953
Aportaciones	7,146,876	7,146,876
Donaciones de Capital	1,978,077	1,978,077
Actualización de la Hacienda Pública / Patrimonio	-	-
Hacienda Pública / Patrimonio Generado	2,350,616	3,056,423
Resultados del Ejercicio (Ahorro / Desahorro)	5,038,367	212,578
Resultados de Ejercicios Anteriores	(809,470)	4,722,126
Revalúos	-	-
Reservas	-	-
Rectificaciones de Resultados de Ejercicios Anteriores	(1,878,281)	(1,878,281)
Exceso o Insuficiencia en la Actualización de la Hacienda Pública / Patrimonio	-	-
Resultado por Posición Monetaria	-	-
Resultado por Tenencia de Activos no Monetarios	-	-
Total Hacienda Pública / Patrimonio	11,475,569	12,181,376
Total del Pasivo y Hacienda Pública / Patrimonio	14,857,639	15,680,691

Bajo protesta de decir verdad declaramos que los Estados Financieros y sus notas, son razonablemente correctos y son responsabilidad del emisor.

CONCEPTO	30 de septiembre 2021	31 de diciembre 2020	CONCEPTO	30 de septiembre 2021	31 de diciembre 2020
ACTIVO			PASIVO		
Activo Circulante			Activo Circulante		
Efectivo y Equivalentes	8,032,423	5,674,926	Cuentas por Pagar a Corto Plazo	3,382,070	1,369,997
Efectivo	4,003	-	Servicios Personales por Pagar a Corto Plazo	2,256,364	281,342
Bancos/Tesorería	83,545	50,821	Proveedores por Pagar a Corto Plazo	257,745	92,245
Bancos/Dependencias y Otros	-	-	Contratistas por Obras Públicas por Pagar a Corto Plazo	-	-
Inversiones Temporales (Hasta 3 meses)	-	-	Participaciones y Aportaciones por Pagar a Corto Plazo	-	-
Fondos con Afectación Específica	7,944,875	5,624,105	Transferencias Otorgadas por Pagar a Corto Plazo	525,893	601,110
Depósitos de Fondos de Terceros en Garantía y/o Admón.	-	-	Int., Comisiones y Otros Gastos de la Deuda Púb. por Pagar a Corto Plazo	242,917	296,252
Depósitos de Fondos de Terceros en Garantía y/o Admón.	-	-	Retenciones y Contribuciones por Pagar a Corto Plazo	-	-
Otros Efectivos y Equivalentes	-	-	Devoluciones de la Ley de Ingresos por Pagar a Corto Plazo	-	-
	500,714	13,670	Otras Cuentas por Pagar a Corto Plazo	99,151	99,048
Derechos a Recibir Efectivo o Equivalentes			Documentos por Pagar a Corto Plazo	-	-
Inversiones Financieras de Corto Plazo	-	-	Documentos Comerciales por Pagar a Corto Plazo	-	-
Cuentas por Cobrar a Corto Plazo	274,747	7,909	Documentos con Contratistas por Obras Púb. por Pagar a Corto Plazo	-	-
Deudores Diversos por Cobrar a Corto Plazo	225,967	5,761	Otros Documentos por Pagar a Corto Plazo	-	-
Ingresos por Recuperar a Corto Plazo	-	-	Porción a Corto Plazo de la Deuda Pública a Largo Plazo	-	-
Deudores por Anticipos de la Tesorería a Corto Plazo	-	-	Porción a Corto Plazo de la Deuda Pública	-	-
Préstamos Otorgados a Corto Plazo	-	-	Porción a Corto Plazo de Arrendamiento Financiero	-	-
Otros Derechos a Recibir Efectivo o Equiv. a Corto Plazo	-	-	Títulos y Valores a Corto Plazo	-	-
Derechos a Recibir Bienes o Servicios	10		Pasivos Diferidos a Corto Plazo	-	-
Ant. a Proveedores por Adq. de Bienes y Prest. de Serv. a Corto Plazo	10		Ingresos Cobrados por Adelantado a Corto Plazo	-	-
Ant. a Proveedores por Adq. de Bienes Inm. y Muebles a Corto Plazo	-		Intereses Cobrados por Adelantado a Corto Plazo	-	-
Ant. a Proveedores por Adq. de Bienes Intangibles a Corto Plazo	-		Otros Pasivos Diferidos a Corto Plazo	-	-
Anticipo a Contratistas por Obras Públicas a Corto Plazo	-		Fondos y Bienes de Terceros en Garantía y/o Admón. a C. P.	-	-
Otros Derechos a Recibir Bienes o Servicios a Corto Plazo	-		Fondos en Garantía a Corto Plazo	-	-
Inventarios			Fondos en Administración a Corto Plazo	-	-
Inventario de Mercancías para Venta	-		Fondos Contingentes a Corto Plazo	-	-
Inventario de Mercancías Terminadas	-		Fondos de Fideicomisos, Mandatos y Contratos Análogos a Corto Plazo	-	-
Inventario de Mercancías en Proceso de Elaboración	-		Otros Fondos de Terceros en Garantía y/o Administración a Corto Plazo	-	-
Inventario de Materias Primas, Mat. y Suministros para Producción	-		Valores y Bienes en Garantía a Corto Plazo	-	-
Bienes en Tránsito	-		Provisiones a Corto Plazo	-	-
Almacenes			Provisión para Demandas y Juicios a Corto Plazo	-	-
Estimación por Pérdida o Deterioro de Activos Circulantes	-		Provisión para Contingencias a Corto Plazo	-	-
Est. para Ctas. Incobrables por Derechos a Recibir Efectivo o Equiv.	-		Otras Provisiones a Corto Plazo	-	-
Estimación por Deterioro de Inventarios	-		Otros Pasivos a Corto Plazo	-	-
Otros Activos Circulantes			Ingresos por Clasificar	-	-
Valores en Garantía	-		Recaudación por Participar	-	-
Bienes en Garantía (excluye depósitos de fondos)	-		Otros Pasivos Circulantes	-	-
Bienes Deriv. de Embargos, Decom., Aseguramientos y Dación en Pago	-				
Adquisición con Fondos de Terceros	-				
	8,533,147	5,688,596	Total de Pasivos Circulantes	3,382,070	1,369,997
Total de Activos Circulantes					

CONCEPTO	30 de septiembre 2021	31 de diciembre 2020	CONCEPTO	30 de septiembre 2021	31 de diciembre 2020
Activo No Circulante			Pasivo No Circulante		
Inversiones Financieras a Largo Plazo	-	-	Cuentas por Pagar a Largo Plazo	-	-
Derechos a Recibir Efectivo o Equivalentes a Largo Plazo	-	-	Documentos por Pagar a Largo Plazo	-	-
Bienes Inmuebles, Infraestructura y Const. en Proceso	5,358,002	5,358,002	Deuda Pública a Largo Plazo	-	-
Bienes Muebles	6,006,818	5,807,052	Pasivos Diferidos a Largo Plazo	-	-
Activos Intangibles	86,699	60,599	Fdos. y Bienes de Terceros en Garantía y/o en Admón. a L.P.	-	-
Depreciación, Deterioro y Amortización Acumulada de Bienes	(5,127,027)	(4,788,451)	Provisiones a Largo Plazo	-	-
Activos Diferidos	-	-	Total de Pasivos No Circulantes	-	-
Estimación por Pérdida o Deterioro de Activos no Circulantes	-	-	Total del Pasivo	3,382,070	1,369,997
Otros Activos no Circulantes	-	-			
Total de Activos No Circulantes	6,324,492	6,437,202	HACIENDA PÚBLICA / PATRIMONIO		
Total del Activo	14,857,639	12,125,798	<i>Hacienda Pública / Patrimonio Contribuido</i>	9,124,953	9,124,953
			Aportaciones	7,146,876	7,146,876
			Donaciones de Capital	1,978,077	1,978,077
			Actualización de la Hacienda Pública / Patrimonio	-	-
			<i>Hacienda Pública / Patrimonio Generado</i>	2,350,616	1,630,848
			Resultados del Ejercicio (Ahorro / Desahorro)	5,038,367	1,461,656
			Resultados de Ejercicios Anteriores	(809,470)	2,047,473
			Revalúos	-	-
			Reservas	-	-
			Rectificaciones de Resultados de Ejercicios Anteriores	(1,878,281)	(1,878,281)
			Exceso o Insuficiencia en la Actualización de la Hacienda Pública / Patrimonio	-	-
			Resultado por Posición Monetaria	-	-
			Resultado por Tenencia de Activos no Monetarios	-	-
			Total Hacienda Pública / Patrimonio	11,475,569	10,755,801
			Total del Pasivo y Hacienda Pública / Patrimonio	14,857,639	12,125,798

Bajo protesta de decir verdad declaramos que los Estados Financieros y sus notas, son razonablemente correctos y son responsabilidad del emisor.

Concepto	Origen	Aplicación	Concepto	Origen	Aplicación
ACTIVO	338,576	3,070,417	PASIVO	2,012,073	-
Activo Circulante	-	2,844,551	Pasivo Circulante	2,012,073	-
Efectivo y Equivalentes	-	2,357,497	Cuentas por Pagar a Corto Plazo	2,012,073	-
Derechos a Recibir Efectivo o Equivalentes	-	487,044	Documentos por Pagar a Corto Plazo	-	-
Derechos a Recibir Bienes o Servicios	-	10	Porción a Corto Plazo de la Deuda Pública a Largo Plazo	-	-
Inventarios	-	-	Títulos y Valores a Corto Plazo	-	-
Almacenes	-	-	Pasivos Diferidos a Corto Plazo	-	-
Estimación por Pérdida o Deterioro de Activos Circulantes	-	-	Fdos. y Bienes de Terceros en Garantía y/o Admón. a C. P.	-	-
Otros Activos Circulantes	-	-	Provisiones a Corto Plazo	-	-
	-	-	Otros Pasivos a Corto Plazo	-	-
Activo No Circulante	338,576	225,866	Pasivo No Circulante	-	-
Inversiones Financieras a Largo Plazo	-	-	Cuentas por Pagar a Largo Plazo	-	-
Derechos a Recibir Efectivo o Equivalentes a Largo Plazo	-	-	Documentos por Pagar a Largo Plazo	-	-
Bienes Inmuebles, Infraestructura y Constr. en Proceso	-	199,766	Deuda Pública a Largo Plazo	-	-
Bienes Muebles	-	26,100	Pasivos Diferidos a Largo Plazo	-	-
Activos Intangibles	-	-	Fdos. y Bienes de Terceros en Garantía y/o Admón. a L. P.	-	-
Depreciación, Deterioro y Amort. Acumulada de Bienes	338,576	-	Provisiones a Largo Plazo	-	-
Activos Diferidos	-	-			
Est. por Pérdida o Deterioro de Activos no Circulantes	-	-	HACIENDA PÚBLICA / PATRIMONIO	3,576,711	2,856,943
Otros Activos no Circulantes	-	-	Hacienda Pública / Patrimonio Contribuido	-	-
			Aportaciones	-	-
			Donaciones de Capital	-	-
			Actualización de la Hacienda Pública / Patrimonio	-	-
			Hacienda Pública / Patrimonio Generado	3,576,711	2,856,943
			Resultados del Ejercicio (Ahorro / Desahorro)	3,576,711	-
			Resultados de Ejercicios Anteriores	-	2,856,943
			Revalúos	-	-
			Reservas	-	-
			Rectificaciones de Resultados de Ejercicios Anteriores	-	-
			Exceso o Insuficiencia en la Actualización de la Hacienda Pública / Patrimonio	-	-
			Resultado por Posición Monetaria	-	-
			Resultado por Tenencia de Activos no Monetarios	-	-

Bajo protesta de decir verdad declaramos que los Estados Financieros y sus notas, son razonablemente correctos y son responsabilidad del emisor.

TRIBUNAL UNITARIO DE JUSTICIA PENAL PARA ADOLESCENTES DEL ESTADO DE MORELOS

Estado Analítico del Activo

Del 1 de enero al 30 septiembre de 2021

(Pesos)

Concepto	Saldo Inicial 1	Cargos del Periodo 2	Abonos del Periodo 3	Saldo Final 4 = (1 + 2 - 3)	Variación del Periodo (4 - 1)
ACTIVO	12,125,798	72,888,983	70,157,142	14,857,639	2,731,841
<i>Activo Circulante</i>	5,688,596	72,663,117	69,818,566	8,533,147	2,844,551
Efectivo y Equivalentes	5,674,926	47,084,128	44,726,631	8,032,423	2,357,497
Derechos a Recibir Efectivo o Equivalentes	13,670	25,301,191	24,814,147	500,714	487,044
Derechos a Recibir Bienes o Servicios	-	277,798	277,788	10	10
Inventarios	-	-	-	-	-
Almacenes	-	-	-	-	-
Estimación por Pérdida o Deterioro de Activos Circulantes	-	-	-	-	-
Otros Activos Circulantes	-	-	-	-	-
Activo No Circulante	6,437,202	225,866	338,576	6,324,492	(112,710)
Inversiones Financieras a Largo Plazo	-	-	-	-	-
Derechos a Recibir Efectivo o Equivalentes a Largo Plazo	-	-	-	-	-
Bienes Inmuebles, Infraestructura y Constr. en Proceso	5,358,002	-	-	5,358,002	-
Bienes Muebles	5,807,052	199,766	-	6,006,818	199,766
Activos Intangibles	60,599	26,100	-	86,699	26,100
Depreciación, Deterioro y Amort. Acumulada de Bienes	(4,788,451)	-	338,576	(5,127,027)	(338,576)
Activos Diferidos	-	-	-	-	-
Est. por Pérdida o Deterioro de Activos no Circulantes	-	-	-	-	-
Otros Activos no Circulantes	-	-	-	-	-

Bajo protesta de decir verdad declaramos que los Estados Financieros y sus notas, son razonablemente correctos y son responsabilidad del emisor.

Denominación de las Deudas	Moneda de Contratación	Institución o País Acreedor	Saldo Inicial del Periodo	Saldo Final del Periodo
DEUDA PÚBLICA				
Corto Plazo				
Deuda Interna	Pesos		-	-
Instituciones de Crédito			-	-
Títulos y Valores			-	-
Arrendamientos Financieros			-	-
Deuda Externa	Pesos		-	-
Organismos Financieros Internacionales			-	-
Deuda Bilateral			-	-
Títulos y Valores			-	-
Arrendamientos Financieros			-	-
<i>Subtotal a Corto Plazo</i>			-	-
Largo Plazo				
Deuda Interna	Pesos		-	-
Instituciones de Crédito			-	-
Títulos y Valores			-	-
Arrendamientos Financieros			-	-
Deuda Externa	Pesos		-	-
Organismos Financieros Internacionales			-	-
Deuda Bilateral			-	-
Títulos y Valores			-	-
Arrendamientos Financieros			-	-
<i>Subtotal a Largo Plazo</i>			-	-
Otros Pasivos			1,369,997	3,382,070
Total Deuda y Otros Pasivos			1,369,997	3,382,070

Bajo protesta de decir verdad declaramos que los Estados Financieros y sus notas, son razonablemente correctos y son responsabilidad del emisor.



TRIBUNAL UNITARIO DE JUSTICIA PENAL PARA ADOLESCENTES DEL ESTADO DE MORELOS
Informe Analítico de la Deuda Pública y Otros Pasivos - LDF
Del 1 de enero al 30 septiembre de 2021
(Pesos)



Denominación de la Deuda Pública y Otros Pasivos	Saldo al 31 de Diciembre de 2020	Disposiciones del Periodo	Amortizaciones del Periodo	Revaluaciones, Reclasificaciones y Otros Ajustes	Saldo Final del Periodo	Pago de Intereses del Periodo	Pago de Comisiones y demás costos asociados durante el Periodo
Deuda Pública	-	-	-	-	-	-	-
Corto Plazo	-	-	-	-	-	-	-
<i>Instituciones de Crédito</i>	-	-	-	-	-	-	-
<i>Títulos y Valores</i>	-	-	-	-	-	-	-
<i>Arrendamientos Financieros</i>	-	-	-	-	-	-	-
Largo Plazo	-	-	-	-	-	-	-
<i>Instituciones de Crédito</i>	-	-	-	-	-	-	-
<i>Títulos y Valores</i>	-	-	-	-	-	-	-
<i>Arrendamientos Financieros</i>	-	-	-	-	-	-	-
Otros Pasivos	1,369,997	-	-	-	3,382,070	-	-
Total de la Deuda Pública y Otros Pasivos	1,369,997	-	-	-	3,382,070	-	-
Deuda Contingente¹ (Informativo)							
Deuda Contingente 1	-	-	-	-	-	-	-
Deuda Contingente 2	-	-	-	-	-	-	-
Deuda Contingente xx	-	-	-	-	-	-	-
Valor de Instrumentos Bono Cupón Cero²							
Instrumento Bono Cupón Cero 1	-	-	-	-	-	-	-
Instrumento Bono Cupón Cero 2	-	-	-	-	-	-	-
Instrumento Bono Cupón Cero 3	-	-	-	-	-	-	-

1 Se refiere a cualquier Financiamiento sin fuente o garantía de pago definida, que sea asumida de manera solidaria o subsidiaria por las Entidades Federativas con sus Municipios, organismos descentralizados y empresas de participación estatal mayoritaria y fideicomisos, locales o municipales, y por los Municipios con sus respectivos organismos descentralizados y empresas de participación municipal mayoritaria.

2 Se refiere al valor del Bono Cupón Cero que respalda el pago de los créditos asociados al mismo (Activo).

Obligaciones a Corto Plazo	Monto Contratado	Plazo Pactado	Tasa de Interés	Comisiones y Costos Relacionados	Tasa Efectiva
Obligaciones a Corto Plazo (Informativo)					
Crédito 1	-	-	-	-	-
Crédito 2	-	-	-	-	-
Crédito xx	-	-	-	-	-

Bajo protesta de decir verdad declaramos que los Estados Financieros y sus notas, son razonablemente correctos y son responsabilidad del emisor.

Denominación de las Obligaciones Diferentes de Financiamiento	Fecha del Contrato	Fecha de inicio de operación del proyecto	Fecha de vencimiento	Monto de la inversión pactado	Plazo pactado	Monto promedio mensual del pago de la contraprestación	Monto promedio mensual del pago de la contraprestación correspondiente al pago de inversión	Monto pagado de la inversión al 30 de septiembre de 2021	Monto pagado de la inversión actualizado al 30 de septiembre de 2021	Saldo pendiente por pagar de la inversión al 30 de septiembre de 2021
Asociaciones Público Privadas (APP 's)				-		-	-	-	-	-
APP 1				-		-	-	-	-	-
APP 2				-		-	-	-	-	-
APP 3				-		-	-	-	-	-
APP xx				-		-	-	-	-	-
Otros Instrumentos				-		-	-	-	-	-
Otro Instrumento 1				-		-	-	-	-	-
Otro Instrumento 2				-		-	-	-	-	-
Otro Instrumento 3				-		-	-	-	-	-
Otro Instrumento xx				-		-	-	-	-	-
Total de Obligaciones Diferentes de Financiamiento				-		-	-	-	-	-

NO APLICA

Bajo protesta de decir verdad declaramos que los Estados Financieros y sus notas, son razonablemente correctos y son responsabilidad del emisor.

TRIBUNAL UNITARIO DE JUSTICIA PENAL PARA ADOLESCENTES DEL ESTADO DE MORELOS
Estado de Variación en la Hacienda Pública
Del 1 de enero al 30 septiembre de 2021
(Pesos)

Concepto	Hacienda Pública/Patrimonio Contribuido	Hacienda Pública/Patrimonio Generado de Ejercicios Anteriores	Hacienda Pública/Patrimonio Generado del Ejercicio	Exceso o Insuficiencia en la Actualización de la Hacienda Pública / Patrimonio	TOTAL
Hacienda Pública / Patrimonio Contribuido Neto de 2020	9,124,953	-	-	-	9,124,953
Aportaciones	7,146,876	-	-	-	7,146,876
Donaciones de Capital	1,978,077	-	-	-	1,978,077
Actualización de la Hacienda Pública / Patrimonio	-	-	-	-	-
Hacienda Pública / Patrimonio Generado Neto de 2020	-	169,192	1,461,656	-	1,630,848
Resultados del Ejercicio (Ahorro / Desahorro)	-	-	1,461,656	-	1,461,656
Resultados de Ejercicios Anteriores	-	2,047,473	-	-	2,047,473
Revalúos	-	-	-	-	-
Reservas	-	-	-	-	-
Rectificaciones de Resultados de Ejercicios Anteriores	-	(1,878,281)	-	-	(1,878,281)
Exceso o Insuficiencia en la Actualización de la Hacienda Pública / Patrimonio Neto de 2020	-	-	-	-	-
Resultado por Posición Monetaria	-	-	-	-	-
Resultado por Tenencia de Activos no Monetarios	-	-	-	-	-
Hacienda Pública / Patrimonio Neto Final de 2020	9,124,953	169,192	1,461,656	-	10,755,801
Cambios en la Hacienda Pública / Patrimonio Contribuido Neto de 2021	-	-	-	-	-
Aportaciones	-	-	-	-	-
Donaciones de Capital	-	-	-	-	-
Actualización de la Hacienda Pública / Patrimonio	-	-	-	-	-
Variaciones de la Hacienda Pública / Patrimonio Generado Neto de 2021	-	(2,856,943)	3,576,711	-	719,768
Resultados del Ejercicio (Ahorro / Desahorro)	-	-	5,038,367	-	5,038,367
Resultados de Ejercicios Anteriores	-	(2,856,943)	(1,461,656)	-	(4,318,599)
Revalúos	-	-	-	-	-
Reservas	-	-	-	-	-
Rectificaciones de Resultados de Ejercicios Anteriores	-	-	-	-	-
Cambios en el Exceso o Insuficiencia en la Actualización de la Hacienda Pública / Patrimonio Neto de 2021	-	-	-	-	-
Resultado por Posición Monetaria	-	-	-	-	-
Resultado por Tenencia de Activos no Monetarios	-	-	-	-	-
Hacienda Pública / Patrimonio Neto Final de 2021	9,124,953	(2,687,751)	5,038,367	-	11,475,569

Bajo protesta de decir verdad declaramos que los Estados Financieros y sus notas, son razonablemente correctos y son responsabilidad del emisor.

Concepto	2021	2020	Concepto	2021	2020
Flujos de Efectivo de las Actividades de Operación					
Origen			Flujos de Efectivo de las Actividades de Inversión		
Impuestos	25,006,743	19,011,674	Origen	112,710	1,599,810
Cuotas y Aportaciones de Seguridad Social	-	-	Bienes Inmuebles, Infraestructura y Construcciones en Proceso	-	-
Contribuciones de Mejoras	-	-	Bienes Muebles	112,710	397,454
Derechos	-	-	Otros Orígenes de Inversión	-	1,202,356
Productos	151,350	272,235	Aplicación	2,793,580	-
Aprovechamientos	-	-	Bienes Inmuebles, Infraestructura y Construcciones en Proceso	-	-
Ingresos por Venta de Bienes y Prestación de Servicios	-	-	Bienes Muebles	-	-
Participaciones, Aportaciones, Convenios, Incentivos Derivados de la Colaboración Fiscal y Fondos Distintos de Aportaciones	-	-	Otras Aplicaciones de Inversión	2,793,580	-
Transferencias, Asignaciones, Subsidios y Subvenciones, y Pensiones y Jubilaciones	24,829,361	18,739,439	Flujos Netos de Efectivo por Actividades de Inversión	(2,680,870)	1,599,810
Otros Orígenes de Operación	26,032	-	Flujo de Efectivo de las Actividades de Financiamiento		
Aplicación	19,968,376	18,799,096	Origen	-	-
Servicios Personales	14,708,974	14,782,693	Endeudamiento Neto	-	-
Materiales y Suministros	364,877	314,292	Interno	-	-
Servicios Generales	2,539,487	2,002,187	Externo	-	-
Transf. Internas y Asignaciones al Sector Público	-	-	Otros Orígenes de Financiamiento	-	-
Transferencias al resto del Sector Público	-	-	Aplicación	-	-
Subsidios y Subvenciones	-	-	Servicios de la Deuda	-	-
Ayudas Sociales	-	-	Interno	-	-
Pensiones y Jubilaciones	2,016,462	1,259,289	Externo	-	-
Transf. a Fideicomisos, Mandatos y Contratos Análogos	-	-	Otras Aplicaciones de Financiamiento	-	-
Transferencias a la Seguridad Social	-	-	Flujos Netos de Efectivo por Actividades de Financiamiento	-	-
Donativos	-	-	Incremento/Disminución Neta en el Efectivo y Equivalentes al Efectivo	2,357,497	1,812,388
Transferencias al Exterior	-	-			
Participaciones	-	-	Flujos Netos de Efectivo por Actividades de Operación	5,674,926	5,756,658
Aportaciones	-	-			
Convenios	-	-	Efectivo y Equivalentes al Efectivo al Inicio del Ejercicio	8,032,423	7,569,046
Otras Aplicaciones de Operación	338,576	440,635	Efectivo y Equivalentes al Efectivo al Final del Ejercicio		
Flujos Netos de Efectivo por Actividades de Operación	5,038,367	212,578			

Bajo protesta de decir verdad declaramos que los Estados Financieros y sus notas, son razonablemente correctos y son responsabilidad del emisor.



PODER JUDICIAL



Tribunal Unitario de Justicia Penal para Adolescentes
PODER JUDICIAL DEL ESTADO DE MORELOS

Informe de Pasivos Contingentes

En el presente año derivado de las prestaciones que señala el capítulo único, fundamentado en los artículos 54 fracción VII, 56, 58 de la ley del Servicio Civil del Estado de Morelos.

Que establece:

Artículo *54.- Los empleados públicos, en materia de seguridad social tendrán derecho a...

VII.- Pensión por jubilación, por cesantía en edad avanzada, por invalidez, por viudez, por orfandad y por ascendencia, en términos de las disposiciones legales aplicables;

Artículo *56.- Las prestaciones a que se refiere la fracción VII del Artículo 54 de esta Ley, se otorgarán mediante decreto que expida el Congreso del Estado una vez satisfechos los requisitos que establecen esta Ley y los demás ordenamientos aplicables.

Artículo *58.- La pensión por jubilación se otorgará a los trabajadores que hayan prestado sus servicios en cualquiera de los tres Poderes del Estado y/o de los Municipio.

De las disposiciones legales asentadas debe considerarse un pasivo contingente para este Tribunal Unitario de Justicia Penal para Adolescentes del Estado de Morelos, que se requiere para otorgar a los trabajadores que se encuentran en el supuesto del beneficio de Pensión por Jubilación, atendiendo a esta normatividad y para efectos de su cumplimiento lo cual tendría un costo anual de \$1,383,561.00 (Un millón trescientos ochenta y tres mil quinientos sesenta y un mil pesos 00/100 M. N.), entre los que se encuentra el haber de retiro de la Magistrada Titular; así como el pago de la pensión jubilatoria de un nuevo jubilado.

Así mismo de acuerdo a lo establecido en el Artículo 46 de la Ley del Servicio Civil del Estado de Morelos que a la letra dice:

Artículo 46.- Los trabajadores sujetos a la presente Ley, tienen derecho a una prima de antigüedad, de conformidad con las normas siguientes...

Debemos considerar como pasivo contingente para cubrir la prestación a los trabajadores que ya se encuentran en el supuesto.



PODER JUDICIAL



Tribunal Unitario de Justicia Penal para Adolescentes
PODER JUDICIAL DEL ESTADO DE MORELOS

NOTAS A LOS ESTADOS FINANCIEROS

CUENTA PÚBLICA TRIMESTRAL

DEL 1º DE ENERO AL 30 DE SEPTIEMBRE DE 2021

CIFRAS EN PESOS M.N.

TRIBUNAL UNITARIO DE JUSTICIA PENAL PARA ADOLESCENTES DEL ESTADO DE MORELOS

a) NOTAS DE DESGLOSE

I) NOTAS AL ESTADO DE SITUACIÓN FINANCIERA

1. Activo

Efectivo y Equivalentes

1. FONDO FIJO.- Su función es el ejercicio del gasto público que el Magistrado autoriza a diversas unidades administrativas y jurisdiccionales del Tribunal, otorgándoles liquidez inmediata al inicio de cada ejercicio presupuestario o en el momento en que el Magistrado lo considere necesario, para cubrir pagos menores o de poca cuantía por sus compromisos y necesidades, derivados del ejercicio de sus funciones.
2. BANCOS.- Con el objeto de mejorar la transparencia de los recursos, se utilizan los servicios de aquella institución financiera que ofrece un mejor servicio para el ejercicio del gasto presupuestal, programático y financiero de la entidad. Con la institución financiera BBVA BANCOMER Banca de Gobierno, sucursal Plan de Ayala se manejan los recursos públicos que se reciben bajo el concepto de ministraciones a cuenta del Presupuesto de Egresos Anual, con los siguientes números de cuentas, cheques 199188479 y contrato de inversiones 2045526906; así como también el año pasado se abrió la Cuenta de Banco Santander México 65_50828541_2 la cual fue abierta para recibir recurso de FEIEF en bases a oficio SH/0359/2020 turnado por la Secretaría de Hacienda del Poder Ejecutivo.



Cuenta Pública 3er Trimestre 2021		
TRIBUNAL UNITARIO DE JUSTICIA PENAL PARA ADOLESCENTES		
Relación de cuentas bancarias productivas específicas		
Fondo públicos	Datos de la Cuenta Bancaria	
	Institución Bancaria	Número de Cuenta
RECURSOS PÚBLICOS ESTATALES, DECRETO NÚMERO MIL TRESCIENTOS CINCUENTA Y UNO, POR EL QUE SE APRUEBA EL PRESUPUESTO DE EGRESOS PARA EL EJERCICIO 2021, PUBLICADO EN EL PERIÓDICO OFICIAL "TIERRA Y LIBERTAD" NÚMERO 5899 DE SEGUNDA Y TERCERA SECCION FECHA 31 DE DICIEMBRE DEL 2020.		
CONTRATO CUENTA DE CHEQUE	BANCOMER BBVA S.A	199188479
CONTRATO DE INVERSIONES	BANCOMER BBVA S.A	2045526906
CONTRATO CUENTA DE CHEQUE	BANCO SANTANDER MEXICO. S.A.	65_50828541_2

A continuación se relacionan las cuentas que integran el rubro de efectivo y equivalentes:

Concepto	2021	2020
EFFECTIVO	4,003	6,000
BANCOS/TESORERÍA	83,545	90,966
INVERSIONES TEMPORALES (HASTA 3 MESES)	7,944,875	7,472,080
Suma \$	8,032,423	7,569,046

3. Derechos a recibir Efectivo y Equivalentes y Bienes o Servicios.

En este rubro se encuentran registradas las cuentas de tipo contable, anticipos de gastos por comprobar de funcionarios que son comprobables con la documentación fiscal correspondiente y autorizaciones requeridas para tales efectos, conforme a la normatividad interna y vigilancia de la Contraloría Interna, en forma eventual se registran los anticipos de pago a los prestadores de servicios.

Concepto	2021	2020
CUENTAS POR COBRAR A CORTO PLAZO	274,748	1,056,123
DEUDORES DIVERSOS POR COBRAR A CORTO PLAZO	225,967	513,437
OTROS DERECHOS A RECIBIR EFECTIVO O EQUIVALENTES A CORTO PLAZO	10	0
Suma \$	500,725	1,569,560

El incremento de los saldos en las cuentas por cobrar y de deudores corresponde a las ministraciones que por concepto de transferencias están pendientes de entregar por la Tesorería del Estado; ya que las ministraciones faltantes al 30 de septiembre del 2021 son por \$137,373.90 (Ciento treinta y siete mil trescientos setenta y tres pesos 90/100 M.N.) de Materiales y Suministros y Servicios Generales 1ra. Quincena de septiembre 2021, \$137,373.89 (Ciento treinta y siete mil trescientos setenta y tres pesos 89/100 M.N.) de Materiales y Suministros y Servicios Generales 2da. quincena de septiembre 2021.

4. Bienes Muebles, Inmuebles e Intangibles.

En este rubro se encuentran registrados los Bienes Muebles en el que se cuenta con un total de \$6,006,817.87 (Seis millones seis mil ochocientos diecisiete pesos 87/100 M.N.), \$86,699.30 (Ochenta y seis mil seiscientos noventa y nueve pesos 30/100 M.N.) en Activos Intangibles y \$5,358,001.79 (Cinco millones trescientos cincuenta y ocho mil un peso 79/100 M.N.) corresponde al valor del terreno.

Al mismo tiempo se hace del conocimiento que la depreciación al mes de septiembre del presente ejercicio es de \$338,576.16 (Trescientos treinta y ocho mil quinientos setenta y seis pesos 16/100 M.N.).

A continuación se relacionan las cuentas que integran el rubro de Bienes Muebles e Inmuebles:

Concepto	2021	2020
TERRENOS	5,258,020	5,258,020
OTROS BIENES MUEBLES	0	0
CONSTRUCCIONES EN PROCESOS EN BIENES PROPIOS	99,982	99,982
Subtotal BIENES INMUEBLES, INFRAESTRUCTURA Y CONSTRUCCIONES EN PROCESO \$	5,358,002	5,358,002
MOBILIARIO Y EQUIPO DE ADMINISTRACIÓN	4,014,064	3,830,274
MOBILIARIO Y EQUIPO EDUCACIONAL Y RECREATIVO	466,427	457,817
COLECCIONES, OBRAS DE ARTE Y OBJETOS VALIOSOS	6,612	6,612
VEHÍCULOS Y EQUIPO DE TRANSPORTE	1,091,052	1,091,052
MAQUINARIA, OTROS EQUIPOS Y HERRAMIENTAS	428,663	421,297
Subtotal BIENES MUEBLES \$	6,006,818	5,807,052
SOFTWARE	30,107	16,607
LICENCIAS	56,592	43,992
Subtotal ACTIVOS INTANGIBLES \$	86,699	60,599
DEPRECIACIÓN ACUMULADA DE BIENES MUEBLES	-5,127,027	-4,788,451
Subtotal DEPRECIACIÓN, DETERIORO Y AMORTIZACIÓN ACUMULADA DE BIENES \$	-5,127,027	-4,788,451
Suma \$	6,324,492	6,376,603

5. Pasivo

En este rubro se registran principalmente las retenciones de impuestos de los salarios y servicios profesionales, las aportaciones al Instituto Mexicano del Seguro Social y la responsabilidad del Patrón “Tribunal Unitario de Justicia Penal para Adolescentes” que se limita a enterar a las diversas instancias de Gobierno Federal y Estatal, así como los pasivos por adquisiciones de bienes y servicios.

Este género se compone de dos grupos, el Pasivo Circulante y el Pasivo No Circulante, en éstos inciden pasivos derivados de operaciones por servicios personales, cuentas por pagar por operaciones presupuestarias devengadas y contabilizadas al 30 de septiembre del ejercicio correspondiente; pasivos por obligaciones laborales, a continuación, se presenta la integración del pasivo:



PODER JUDICIAL



Tribunal Unitario de Justicia Penal para Adolescentes
PODER JUDICIAL DEL ESTADO DE MORELOS

Concepto	2021	2020
PASIVO CIRCULANTE	3,382,070	1,369,998
PASIVO NO CIRCULANTE	0	0
Suma de Pasivo	3,382,070	1,369,998

Del Pasivo Circulante destacan entre las principales partidas del Pasivo Circulante las siguientes:

Concepto	Importe
SERVICIOS PERSONALES POR PAGAR A CORTO PLAZO	2,256,364
RETENCIONES Y CONTRIBUCIONES POR PAGAR A CORTO PLAZO	242,917
CONTRATISTAS POR OBRAS POR PAGAR A CORTO PLAZO	0
TRANSFERENCIAS OTORGADAS POR PAGAR A CORTO PLAZO	525,893
PROVEEDORES POR PAGAR A CORTO PLAZO	257,745
OTRAS CUENTAS POR PAGAR A CORTO PLAZO	99,149
Suma PASIVO CIRCULANTE	2,588,006

Listado de principales Pasivos al 30 de septiembre de 2021:

Proveedor/Acreedor	Concepto	Importe
Alicia Pineda Brito	Pensión Jubilatoria	124,807.31

II) NOTAS AL ESTADO DE ACTIVIDADES

Ingresos de Gestión

Las operaciones presupuestarias y financieras de la entidad se encuentran bajo el esquema de la programación de entrega de ministraciones a cuenta del Presupuesto de Egresos Autorizado para el ejercicio fiscal 2021, mediante el Programa de Participaciones Federales del Ramo 28.

Ministraciones no recibidas:

Concepto	Monto	Nota
Materiales y Suministros y Servicios Generales 1ra Qna septiembre 2021	137,373.90	No se ha recibido el recurso al 30 de septiembre de 2021
Materiales y Suministros y Servicios Generales 2da Qna septiembre 2021	137,373.89	No se ha recibido el recurso al 30 de septiembre de 2021
Suma:	274,747.79	



PODER JUDICIAL



Tribunal Unitario de Justicia Penal para Adolescentes
PODER JUDICIAL DEL ESTADO DE MORELOS

Gastos y Otras Pérdidas

Este género se compone de gastos de funcionamiento lo cuales son todas las erogaciones que ejerce el Tribunal para llevar a cabo sus funciones en el que se incluye servicios personales, materiales y suministros, servicios generales y bienes muebles.

Concepto	Importe
Gastos de funcionamiento	17,613,338
Transferencias, asignaciones, subsidios y otras ayudas	2,016,462
Participaciones y aportaciones	0
Intereses, comisiones y otros gastos de la deuda pública	0
Otros gastos y pérdidas extraordinarias	338,576
SUMA DE GASTOS Y OTRAS PÉRDIDAS	19,968,376

III) NOTAS AL ESTADO DE VARIACIÓN EN LA HACIENDA PÚBLICA

El patrimonio de la entidad pública, únicamente se vio afectado por el resultado del ejercicio, quedando los saldos finales en términos presentados en el Estado de Variaciones del Patrimonio.

IV) NOTAS AL ESTADO DE FLUJOS DE EFECTIVO

Efectivo y equivalentes

1. Los saldos inicial y final que figuran en la última parte del Estado de Flujo de Efectivo presentan las variaciones financieras durante el periodo que se informa de la cuenta de efectivo y equivalentes.

Concepto	2021	2020
BANCOS/TESORERÍA	83,545	50,821
BANCOS/DEPENDENCIAS Y OTROS	0	0
INVERSIONES TEMPORALES (HASTA 3 MESES)	7,944,875	5,624,105
FONDOS CON AFECTACIÓN ESPECÍFICA	0	0
DEPÓSITOS DE FONDOS DE TERCEROS EN GARANTÍA Y/O ADMINISTRACIÓN	0	0
Total de EFECTIVO Y EQUIVALENTES \$	8,028,420	5,674,926



V) CONCILIACIÓN ENTRE LOS INGRESOS PRESUPUESTARIOS Y CONTABLES, ASÍ COMO ENTRE LOS EGRESOS PRESUPUESTARIOS Y LOS GASTOS CONTABLES

Correspondiente del 01 de enero al 30 de septiembre de 2021

1.- INGRESO PRESUPUESTARIO		\$25,006,743
2.- MÁS INGRESOS CONTABLES NO PRESUPUESTARIOS		\$
OTROS INGRESOS CONTABLES NO PRESUPUESTARIOS	\$0	
3.- MENOS INGRESOS PRESUPUESTARIOS NO CONTABLES		\$ 0
4.- INGRESOS CONTABLES (4= 1+2 - 3)		\$25,006,743

1.- TOTAL DE EGRESOS (PRESUPUESTARIOS)		19,855,666
2.- MENOS EGRESOS PRESUPUESTARIOS NO CONTABLES		225,866
MOBILIARIO Y EQUIPO DE ADMINISTRACIÓN	183,790	
MOBILIARIO Y EQUIPO EDUCACIONAL Y RECRATIVO	8,610	
MAQUINARIA, OTROS EQUIPOS Y HERRAMIENTAS	7,366	
ACTIVOS INTANGIBLES	26,100	
OBRA PÚBLICA EN BIENES PROPIOS	0	
3.- MÁS GASTOS CONTABLES NO PRESUPUESTALES		338,576
DEPRECIACIONES CONTABLES	338,576	
4.- TOTAL DE GASTO CONTABLE (4= 1 - 2 + 3)		19,968,376

b) NOTAS DE MEMORIA (CUENTAS DE ORDEN)

Las cuentas de orden se utilizan para registrar movimientos de valores que no afecten o modifiquen el balance del ente, sin embargo, su incorporación en libros es necesaria con fines de recordatorio contable, de control y en general sobre los aspectos administrativos, o bien para consignar sus derechos o responsabilidades contingentes que puedan o no presentarse en el futuro. Las cuentas que se manejan para efectos de este documento son las siguientes:

Cuentas de Orden Contables y Presupuestarias; en resumen las cuentas contables, se representan por Valores: Patrimonio de bienes inmuebles y muebles adquiridos y; las cuentas de tipo presupuestarias, se representan por Cuentas de ingresos: Ingresos obtenidos a través de las participaciones y; Cuentas de egresos: Presupuesto de Egresos Aprobado por el Congreso del Estado de Morelos.



PODER JUDICIAL



Tribunal Unitario de Justicia Penal para Adolescentes
PODER JUDICIAL DEL ESTADO DE MORELOS

c) NOTAS DE GESTIÓN ADMINISTRATIVA

1. Introducción

Visión y Misión

1.1. Visión

El Tribunal Unitario de Justicia Penal para Adolescentes, tiene como visión el ser la instancia superior e independiente, capaz de dirigir de manera efectiva y eficaz a todas las unidades que integran el sistema Jurisdiccional de Administración de Justicia para Adolescentes, garantizando a la sociedad una correcta administración de justicia, responsable y transparente, servicios de manera equitativa, ágil, cumplida y con un enfoque humanista, ejerciendo un liderazgo que permita el desarrollo de procesos jurisdiccionales para responder a los cambios sociales, contando para ello con personal especializado y capacitado así como con una infraestructura adecuada y de tecnología avanzada.

1.2. Misión

El Tribunal Unitario de Justicia Penal para Adolescentes, tiene como misión administrar e impartir justicia a los adolescentes a quienes se les atribuya la realización de una conducta tipificada como delito en las leyes penales, en términos de lo dispuesto por la Constitución Política de los Estados Unidos Mexicanos, la particular del Estado, la Ley del Sistema Integral de Justicia para Adolescentes y los Tratados Internacionales ratificados por el Estado Mexicano en esta materia, garantizando el acceso a la justicia en condiciones de igualdad y con respeto a los derechos y garantías individuales del imputado y la víctima, desarrollando su función jurisdiccional fundamentada en los principios de independencia, imparcialidad, celeridad, responsabilidad y gratuidad, con el fin de alcanzar los valores de justicia, verdad y equidad, a través de Juicios en donde se observen los principios de oralidad, publicidad, inmediación, concentración y contradicción, así como las normas del debido proceso legal, dentro de los plazos y términos legales.

El objetivo del presente documento es la revelación del contexto y de los aspectos económicos-financieros más relevantes que influyeron en las decisiones del período, y que deberán ser considerados en la elaboración de los estados financieros para la mayor comprensión de los mismos y sus particularidades.

De esta manera, se informa y explica la respuesta del gobierno a las condiciones relacionadas con la información financiera de cada período de gestión; además, de exponer aquellas políticas que podrían afectar la toma de decisiones en períodos posteriores.



PODER JUDICIAL



Tribunal Unitario de Justicia Penal para Adolescentes
PODER JUDICIAL DEL ESTADO DE MORELOS

2. Panorama Económico y Financiero

Las condiciones económicas y financieras sobre las cuales ha venido operando el Tribunal han sido limitadas, mismas que han influido en la operatividad de este organismo, se tienen carencias en los suministros de materiales necesarias para llevar a cabo sus funciones, además de la necesidad de renovar el equipo informático que en su mayoría cuenta con más de 8 años de antigüedad, no obstante las necesidades que se tienen, el Tribunal no ha dejado de cumplir con sus funciones, ejerciendo eficientemente y con puntual responsabilidad la administración de justicia penal para los adolescente. Es necesario contar con mayores recursos con la finalidad de que el recurso humano pueda tener mejores condiciones para desarrollar sus funciones y capacitación.

3. Autorización e Historia

Antecedentes históricos

En 1989, fecha en que se signó la Convención sobre los Derechos de los Niños, se ha intentado modernizar los sistemas de justicia penal de menores en el mundo. En lo que respecta a nuestro país, a pesar de que la justicia penal de menores es una de las áreas más rezagadas dentro del derecho penal, respecto a la integración de un sistema integral de justicia penal juvenil.

A partir de la reforma del párrafo cuarto y la adición de los párrafos quinto y sexto, al Artículo 18 Constitucional, se redefinió el sistema de justicia que se aplica a los menores de edad; y de ahí, la reforma constitucional determinó el establecimiento de un sistema integral de justicia aplicable a menores, cuya edad oscile entre los 12 y 18 años, y realicen conductas consideradas como constitutivas de delitos por las leyes penales.

Los adolescentes cuentan con derechos humanos que por sí mismos son de cualquier persona y, además, tienen derechos específicamente reconocidos a su favor por ser personas en desarrollo. Con esta reforma constitucional se reconoce que el adolescente no es alguien que adolezca de algo, sino que es una persona en desarrollo; el respeto de los derechos de los adolescentes no sólo es cuestión de lenguaje, sino de su plena protección jurídica. Con ello, nuestro país da cumplimiento a diversos compromisos internacionales y se incorpora a la tendencia mundial de creación de una nueva rama del derecho, conocida como "justicia para adolescentes".

En concordancia en Morelos se reformó la Constitución Política local, para establecer el Sistema Integral de Justicia Para Adolescentes, publicándose su Ley Reglamentaria - La Ley del Sistema Integral de Justicia para Adolescentes - en el Periódico Oficial "Tierra y Libertad" el 23 de noviembre de 2007, entrando en vigor el día 1 de enero de 2008. Y con este sistema, se sometió la materia a



PODER JUDICIAL



Tribunal Unitario de Justicia Penal para Adolescentes
PODER JUDICIAL DEL ESTADO DE MORELOS

un control jurisdiccional, al pasar del ámbito administrativo al estrictamente judicial; el sistema aporta certeza jurídica a los menores y permite que las garantías constitucionales que se dirigen a los inculpados se apliquen de manera directa a los menores, ampliando así la cobertura de los principios constitucionales y las normas internacionales y nacionales que prevén derechos y garantías en favor de los menores. El tribunal quedó formalmente instalado con la entrada en vigor de la Ley del Sistema Integral de Justicia para Adolescentes, el día 1 de enero del año 2008, iniciando de inmediato sus actividades jurisdiccionales.

Con fecha 15 de febrero del 2018 se publicó en el Periódico Oficial “Tierra y Libertad” número 5578 diversas reformas a la Constitución Política del Estado Libre y Soberano del Estado de Morelos por el que se deroga el artículo 109-ter; que daba origen al Tribunal Unitario de Justicia para Adolescentes del Estado de Morelos, pasando a ser considerado como una sala del Tribunal Superior de Justicia del Estado de Morelos.

Así mismo en el Periódico Oficial “Tierra y Libertad” número 5591 de fecha 4 de abril de 2018 se publicó: Decreto número Dos mil seiscientos once.- Por el que se reforman diversas disposiciones de la Constitución Política del Estado Libre y Soberano de Morelos con el propósito de fortalecer el Poder Judicial del Estado:

ARTÍCULO SEGUNDO. Se adicionan, un párrafo final al artículo 79-B y un artículo 109-quarter a la Constitución Política del Estado Libre y Soberano de Morelos, con el que se crea el Tribunal unitario de Justicia Penal para Adolescentes del Estado de Morelos.

4. Organización y Objeto Social

a) Fundamento Legal

LEY DE JUSTICIA PARA ADOLESCENTES DEL ESTADO DE MORELOS TÍTULO PRIMERO DEL SISTEMA INTEGRAL DE JUSTICIA PARA ADOLESCENTES, PRINCIPIOS Y DERECHOS CAPÍTULO I DISPOSICIONES GENERALES

Objeto

Artículo 1.- La presente Ley es de orden público, interés social y observancia obligatoria en el estado de Morelos, y tiene como objeto el establecimiento, integración y funcionamiento del Sistema Integral de Justicia para Adolescentes previsto por la Constitución Política de los Estados Unidos Mexicanos y la Constitución Política del Estado Libre y Soberano de Morelos. Los procesos en los que se ven involucrados adolescentes son de alta prioridad y especial importancia pública.

Sujetos de la Ley

Artículo 2.- Son sujetos de esta Ley: I. Las personas de entre 12 años cumplidos y 18 años no cumplidos de edad, denominados adolescentes, a quienes se atribuya o compruebe la realización de una conducta tipificada como delito en



PODER JUDICIAL



Tribunal Unitario de Justicia Penal para Adolescentes
PODER JUDICIAL DEL ESTADO DE MORELOS

las leyes del Estado; II. Las personas mayores de 18 años cumplidos, denominados adultos jóvenes, a quienes se atribuya o compruebe la realización de una conducta tipificada como delito en las leyes del Estado, cometida cuando eran adolescentes, a quienes se les aplicará esta Ley en todo aquello que proceda, y III. Las víctimas u ofendidos por las conductas referidas en las fracciones anteriores.

Ámbito de aplicación material

Artículo 3.- Esta Ley se aplicará a los adolescentes a quienes se les atribuya una conducta tipificada como delito en las leyes del Estado de Morelos, así como en aquellos casos en que, por disposición de la Ley o en virtud de convenio celebrado con las autoridades de la federación, los órganos especializados a que se refiere esta Ley conozcan de aquellas conductas tipificadas como delito del orden federal atribuidas a los adolescentes. En ningún caso una persona mayor de edad podrá ser juzgada en el régimen penal general como adulto por la imputación de un delito presuntamente cometido cuando era adolescente. No se procederá en los términos previstos por esta ley contra aquellos adolescentes a quienes se les impute las conductas señaladas en los artículos 221, 223 y 290 del Código Penal para el Estado de Morelos.

5. Bases de Preparación de los Estados Financieros

Se informa que en los registros de las operaciones del ente:

- a) La Dirección General de Administración y Finanzas observa la normatividad emitida por el CONAC y las disposiciones legales aplicables, estableciendo los lineamientos que considere pertinentes.
- b) La normatividad aplicada para el reconocimiento, valuación y revelación de los diferentes rubros de la información financiera, así como las bases de medición utilizadas para la elaboración de los estados financieros; y
- c) Postulados básicos.

6. **Políticas de Contabilidad Significativas.** Se observan las correspondientes a las que establece la Ley de Contabilidad Gubernamental a los Gobiernos Estatales y en forma particular el sector paraestatal o Poderes del Estado, la normatividad emitida por el CONAC y la normatividad internas, así como a las demás disposiciones legales aplicable a los registros contables y emisión de estado financieros y reportes contables y presupuestales vigentes.

Se informa que en los registros de las operaciones del ente:

- a) El Tribunal con base en su Autonomía ha realizado Cambios en políticas contables, como la afectación del Resultado del Ejercicio para poder ocupar el recurso del Ejercicio Fiscal 2020 así como de los ejercicios fiscales del 2010, 2012 y 2014 de acuerdo a los ahorros obtenidos en dichos ejercicios,



PODER JUDICIAL



Tribunal Unitario de Justicia Penal para Adolescentes
PODER JUDICIAL DEL ESTADO DE MORELOS

por lo que dicho remanente fue refrendado como una ampliación del ejercicio 2021 y a su vez fue considerado en el Presupuesto de Ingresos y de Egresos para este mismo ejercicio, por lo anterior se muestra una tabla de lo considerado por cada año:

Concepto	Importe
Presupuesto de egresos aprobado para el ejercicio fiscal de 2021	25,000,000
Remanente del Ejercicio fiscal 2020	1,963,993
Remanente del Ejercicio fiscal 2010, 2012 y 2014	2,354,847
Total de Presupuesto de presupuesto de egresos para el ejercicio fiscal de 2021	29,318,840

Nota: Los rendimientos bancarios por inversiones se registran al cierre de cada mes al que correspondan, en el Tercer Trimestre que se informa se han acumula la cantidad de \$151,349.97, dando un total sumado con el remanente y el presupuesto aprobado de \$29,496,222.89 al 30 de septiembre de 2021

En el Estado analítico de ingresos por el periodo del 1 de enero al 30 de septiembre de 2021, el remanente del ejercicio fiscal 2020, y el remanente de los ejercicios fiscales 2010, 2012 y 2014 refrendados para el ejercicio fiscal de 2021 se presenta en la subcuenta de nombre: “Remanentes de Ingresos de Libre Disposición aplicado en el presente ejercicio (Remanente 2020)” y “Remanentes de Ingresos de Libre Disposición aplicado en el presente ejercicio (Remanente 2010, 2012 y 2014)” de la cuenta de Transferencias y Asignaciones, donde se registran las Ministraciones que se reciben de Gobierno del Estado para ejercicio fiscal en curso, como a continuación se muestra en la tabla:

	Aprobado	Ampliación	Ley de Ingresos Modificada	Ingresos Devengados
Total de Ingresos	25,000,000.00	4,496,222.89	29,496,222.89	25,006,743.38
Productos	-	151,349.97	151,349.97	151,349.97
Intereses Ganados	-	15.17	15.17	15.17
Intereses Ganados por Inversión	-	151,334.80	151,334.80	151,334.80
Otros Ingresos y Beneficios Varios	-	26,032.76	26,032.76	26,032.76
Otros Ingresos Varios	-	26,032.76	26,032.76	26,032.76
Transferencias y asignaciones	25,000,000.00	4,318,840.16	27,299,129.17	23,230,943.77
Servicios personales	20,034,462.31	-	20,034,462.31	16,241,024.72
Materiales y Suministros	525,368.78	-	525,368.78	474,268.78
Servicios Generales	2,420,457.92	-	2,420,457.92	2,196,810.11
Pensiones	2,019,710.99	-	2,019,710.99	1,598,416.88
Remanente de Ingresos de Libre Disposición Aplicado en el presente Ejercicio (Remanente 2020)	-	1,963,993.06	1,963,993.06	1,963,993.06
Remanente de Ingresos de Libre Disposición Aplicado en el presente Ejercicio (Remanente 2010, 2012 y 2014)	-	2,354,847.10	2,354,847.10	2,354,847.10



PODER JUDICIAL



Tribunal Unitario de Justicia Penal para Adolescentes
PODER JUDICIAL DEL ESTADO DE MORELOS

Los reintegros y recuperaciones de gastos de ejercicios anteriores se registran contablemente como otros ingresos del ejercicio, presupuestalmente se registran las ampliaciones a la ley de Ingresos y al Presupuesto de egresos del ejercicio.

7. Posición en Moneda Extranjera y Protección por Riesgo Cambiario. No aplica.

8. Reporte Analítico del Activo. Se encuentra en proceso la realización de inventario físico para 2021, hasta en tanto se conservan sus valores históricos y sus resultados que se conforman en su estado cuantitativo y cualitativo.

9. Fideicomisos, Mandatos y Análogos. No aplica.

10. Reporte de la Recaudación. No aplica.

11. Información sobre la Deuda y el Reporte Analítico de la Deuda. No aplica.

12. Calificaciones otorgadas. No aplica.

13. Proceso de Mejora. Se encuentra en proceso la elaboración y actualización de manuales que permitan mejorar el control interno y resultados cualitativos y cuantitativos respecto al desempeño financiero y presupuestal.

14. Información por Segmentos. No aplica.

15. Eventos Posteriores al Cierre. A la presentación de esta Cuenta Pública se encuentran en proceso de revisión y/o pendientes de finiquitar.

16. Partes Relacionadas. No aplica.

17. Responsabilidad Sobre la Presentación Razonable de la Información Contable

Bajo protesta de decir verdad declaramos que los Estados Financieros y sus Notas son razonablemente correctos y responsabilidad del emisor.

TRIBUNAL UNITARIO DE JUSTICIA PENAL PARA ADOLESCENTES DEL ESTADO DE MORELOS



Tribunal Unitario de Justicia Penal para Adolescentes
PODER JUDICIAL DEL ESTADO DE MORELOS

Conciliación entre los Ingresos Presupuestarios y Contables

Del 1 de enero al 30 de septiembre de 2021

(Pesos)



1. Total de Ingresos Presupuestarios	25,006,743
2. Más Ingresos Contables No Presupuestarios	-
2.1 Ingresos Financieros	-
2.2 Incremento por Variación de Inventarios	-
2.3 Disminución del Exceso de Estimaciones por Pérdida o Deterioro u Obsolescencia	-
2.4 Disminución del Exceso de Provisiones	-
2.5 Otros Ingresos y Beneficios Varios	-
2.6 Otros Ingresos Contables No Presupuestarios	-
3. Menos Ingresos Presupuestarios No Contables	-
3.1 Aprovechamientos Patrimoniales	-
3.2 Ingresos Derivados de Financiamientos	-
3.3 Otros Ingresos Presupuestarios No Contables	-
4. Total de Ingresos Contables	25,006,743



TRIBUNAL UNITARIO DE JUSTICIA PENAL PARA ADOLESCENTES DEL ESTADO DE MORELOS
Conciliación entre los Egresos Presupuestarios y los Gastos Contables
Del 1 de enero al 30 de septiembre de 2021
(Pesos)



1. Total de Egresos Presupuestarios	19,855,666
2. Menos Egresos Presupuestarios No Contables	225,866
2.1 Materias Primas y Materiales de Producción y Comercialización	-
2.2 Materiales y Suministros	-
2.3 Mobiliario y Equipo de Administración	183,790
2.4 Mobiliario y Equipo Educacional y Recreativo	8,610
2.5 Equipo e Instrumental Médico y de Laboratorio	-
2.6 Vehículos y Equipo de Transporte	-
2.7 Equipo de Defensa y Seguridad	-
2.8 Maquinaria, Otros Equipos y Herramientas	7,366
2.9 Activos Biológicos	-
2.10 Bienes Inmuebles	-
2.11 Activos Intangibles	26,100
2.12 Obra Pública en Bienes de Dominio Público	-
2.13 Obra Pública en Bienes Propios	-
2.14 Acciones y Participaciones de Capital	-
2.15 Compra de Títulos y Valores	-
2.16 Concesión de Préstamos	-
2.17 Inversiones en Fideicomisos, Mandatos y Otros Análogos	-
2.18 Provisiones para Contingencias y Otras Erogaciones Especiales	-
2.19 Amortización de la Deuda Pública	-
2.20 Adeudos de Ejercicios Fiscales Anteriores (ADEFAS)	-
2.21 Otros Egresos Presupuestarios No Contables	-
3. Más Gastos Contables No Presupuestarios	338,576
3.1 Estimaciones, Depreciaciones, Deterioros, Obsolescencia y Amortizaciones	338,576
3.2 Provisiones	-
3.3 Disminución de Inventarios	-
3.4 Aumento por Insuficiencia de Estimaciones por Pérdida o Deterioro u Obsolescencia	-
3.5 Aumento por Insuficiencia de Provisiones	-
3.6 Otros Gastos	-
3.7 Otros Gastos Contables No Presupuestarios	-
4. Total de Gastos Contables	19,968,376



Tribunal Unitario de Justicia Penal para Adolescentes

PODER JUDICIAL DEL ESTADO DE MORELOS

Información Presupuestaria

CUENTA PÚBLICA
TRIBUNAL UNITARIO DE JUSTICIA PENAL PARA
ADOLESCENTES DEL ESTADO DE MORELOS
ENERO - SEPTIEMBRE

2021

Concepto	Estimado / Aprobado	Devengado	Recaudado / Pagado
A. Ingresos Totales (A = A1 + A2 + A3)	25,000,000	25,006,743	24,731,995
A1. Ingresos de Libre Disposición	25,000,000	25,006,743	24,731,995
A2. Transferencias Federales Etiquetadas	-	-	-
A3. Financiamiento Neto	-	-	-
B. Egresos Presupuestarios (B = B1 + B2)	25,000,000	19,855,666	16,981,334
B1. Gasto No Etiquetado (sin incluir Amortización de la Deuda Pública)	25,000,000	19,855,666	16,981,334
B2. Gasto Etiquetado (sin incluir Amortización de la Deuda Pública)	-	-	-
C. Remanentes del Ejercicio Anterior (C = C1 + C2)	-	-	-
C1. Remanentes de Ingresos de Libre Disposición aplicados en el periodo	-	-	-
C2. Remanentes de Transferencias Federales Etiquetadas aplicados en el periodo	-	-	-
I. Balance Presupuestario (I = A - B + C)	-	5,151,077	7,750,661
II. Balance Presupuestario sin Financiamiento Neto (II = I - A3)	-	5,151,077	7,750,661
III. Balance Presupuestario sin Financiamiento Neto y sin Remanentes del Ejercicio Anterior (III = II - C)	-	5,151,077	7,750,661

Concepto	Aprobado	Devengado	Pagado
E. Intereses, Comisiones y Gastos de la Deuda (E = E1 + E2)	-	-	-
E1. Intereses, Comisiones y Gastos de la Deuda con Gasto No Etiquetado	-	-	-
E2. Intereses, Comisiones y Gastos de la Deuda con Gasto Etiquetado	-	-	-
IV. Balance Primario (IV = III + E)	-	5,151,077	7,750,661

Concepto	Estimado / Aprobado	Devengado	Recaudado / Pagado
F. Financiamiento (F = F1 + F2)	-	-	-
F1. Financiamiento con Fuente de Pago de Ingresos de Libre Disposición	-	-	-
F2. Financiamiento con Fuente de Pago de Transferencias Federales Etiquetadas	-	-	-
G. Amortización de la Deuda (G = G1 + G2)	-	-	-
G1. Amortización de la Deuda Pública con Gasto No Etiquetado	-	-	-
G2. Amortización de la Deuda Pública con Gasto Etiquetado	-	-	-
A3. Financiamiento Neto (A3 = F - G)	-	-	-

Concepto	Estimado / Aprobado	Devengado	Recaudado / Pagado
A1. Ingresos de Libre Disposición	25,000,000	25,006,743	24,731,995
A3.1 Financiamiento Neto con Fuente de Pago de Ingresos de Libre Disposición (A3.1 = F1 - G1)	-	-	-
F1. Financiamiento con Fuente de Pago de Ingresos de Libre Disposición	-	-	-
G1. Amortización de la Deuda Pública con Gasto No Etiquetado	-	-	-
B1. Gasto No Etiquetado (sin incluir Amortización de la Deuda Pública)	25,000,000	19,855,666	16,981,334
C1. Remanentes de Ingresos de Libre Disposición aplicados en el periodo	-	-	-
V. Balance Presupuestario de Recursos Disponibles (V = A1 + A3.1 - B1 + C1)	-	5,151,077	7,750,661
VI. Balance Presupuestario de Recursos Disponibles sin Financiamiento Neto (VI = V - A3.1)	-	5,151,077	7,750,661

Concepto	Estimado / Aprobado	Devengado	Recaudado / Pagado
A2. Transferencias Federales Etiquetadas	-	-	-
A3.2 Financiamiento Neto con Fuente de Pago de Transferencias Federales Etiquetadas (A3.2 = F2 - G2)	-	-	-
F2. Financiamiento con Fuente de Pago de Transferencias Federales Etiquetadas	-	-	-
G2. Amortización de la Deuda Pública con Gasto Etiquetado	-	-	-
B2. Gasto Etiquetado (sin incluir Amortización de la Deuda Pública)	-	-	-
C2. Remanentes de Transferencias Federales Etiquetadas aplicados en el periodo	-	-	-
VII. Balance Presupuestario de Recursos Etiquetados (VII = A2 + A3.2 - B2 + C2)	-	-	-
VIII. Balance Presupuestario de Recursos Etiquetados sin Financiamiento Neto (VIII = VII - A3.2)	-	-	-

Rubro de Ingresos	Ingreso					Diferencia (6 = 5 - 1)
	Estimado	Ampliaciones y Reducciones	Modificado	Devengado	Recaudado	
	(1)	(2)	(3 = 1 + 2)	(4)	(5)	
Impuestos	-	-	-	-	-	-
Cuotas y Aportaciones de Seguridad Social	-	-	-	-	-	-
Contribuciones de Mejoras	-	-	-	-	-	-
Derechos	-	-	-	-	-	-
Productos	-	151,350	151,350	151,350	151,350	151,350
Aprovechamientos	-	-	-	-	-	-
Ingresos por Venta de Bienes, Prestación de Servicios y Otros Ingresos	-	26,032	26,032	26,032	26,032	26,032
Participaciones, Aportaciones, Convenios, Incentivos Derivados de la Colaboración Fiscal y Fondos Distintos de Aportaciones	-	-	-	-	-	-
Transferencias, Asignaciones, Subsidios y Subvenciones, y Pensiones y Jubilaciones	25,000,000	4,318,840	29,318,840	24,829,361	24,554,613	(445,387)
Ingresos Derivados de Financiamientos	-	-	-	-	-	-
Total	25,000,000	4,496,222	29,496,222	25,006,743	24,731,995	(268,005)
				Ingresos excedentes		

Estado Analítico de Ingresos Por Fuente de Financiamiento	Ingreso					Diferencia (6 = 5 - 1)
	Estimado	Ampliaciones y Reducciones	Modificado	Devengado	Recaudado	
	(1)	(2)	(3 = 1 + 2)	(4)	(5)	
Ingresos del Poder Ejecutivo Federal o Estatal y de los Municipios	-	-	-	-	-	-
Impuestos	-	-	-	-	-	-
Cuotas y Aportaciones de Seguridad Social	-	-	-	-	-	-
Contribuciones de Mejoras	-	-	-	-	-	-
Derechos	-	-	-	-	-	-
Productos ¹	-	-	-	-	-	-
Aprovechamientos ²	-	-	-	-	-	-
Participaciones, Aportaciones, Convenios, Incentivos Derivados de la Colaboración Fiscal y Fondos Distintos de Aportaciones	-	-	-	-	-	-
Transferencias, Asignaciones, Subsidios y Subvenciones, y Pensiones y Jubilaciones	-	-	-	-	-	-
Ingresos de los Entes Públicos de los Poderes Legislativo y Judicial, de los Órganos Autónomos y del Sector Paraestatal o Paramunicipal, así como de las Empresas Productivas del Estado	25,000,000	4,496,222	29,496,222	25,006,743	24,731,995	(268,005)
Cuotas y Aportaciones de Seguridad Social	-	-	-	-	-	-
Productos ¹	-	151,350	151,350	151,350	151,350	151,350
Ingresos por Venta de Bienes, Prestación de Servicios y Otros Ingresos ³	-	26,032	26,032	26,032	26,032	26,032
Transferencias, Asignaciones, Subsidios y Subvenciones, y Pensiones y Jubilaciones	25,000,000	4,318,840	29,318,840	24,829,361	24,554,613	(445,387)
Ingresos Derivados de Financiamientos	-	-	-	-	-	-
Ingresos Derivados de Financiamientos	-	-	-	-	-	-
Total	25,000,000	4,496,222	29,496,222	25,006,743	24,731,995	(268,005)
				Ingresos excedentes		

¹ Incluye intereses que generan las cuentas bancarias de los entes públicos en productos.

² Incluye donativos en efectivo del Poder Ejecutivo, entre otros aprovechamientos.

³ Se refiere a los ingresos propios obtenidos por los Poderes Legislativo y Judicial, los Órganos Autónomos y las entidades de la administración pública paraestatal y paramunicipal, por sus actividades diversas no inherentes a su operación que generan recursos y que no sean ingresos por venta de bienes o prestación de servicios, tales como donativos en efectivo, entre otros.

Concepto	Ingreso					Diferencia
	Estimado	Ampliaciones/ (Reducciones)	Modificado	Devengado	Recaudado	
Ingresos de Libre Disposición						
<i>Impuestos</i>	-	-	-	-	-	-
<i>Cuotas y Aportaciones de Seguridad Social</i>	-	-	-	-	-	-
<i>Contribuciones de Mejoras</i>	-	-	-	-	-	-
<i>Derechos</i>	-	-	-	-	-	-
<i>Productos</i>	-	151,350	151,350	151,350	151,350	151,350
<i>Aprovechamientos</i>	-	-	-	-	-	-
<i>Ingresos por Venta de Bienes y Prestación de Servicios</i>	-	-	-	-	-	-
<i>Participaciones</i>	-	-	-	-	-	-
Fondo General de Participaciones	-	-	-	-	-	-
Fondo de Fomento Municipal	-	-	-	-	-	-
Fondo de Fiscalización y Recaudación	-	-	-	-	-	-
Fondo de Compensación	-	-	-	-	-	-
Fondo de Extracción de Hidrocarburos	-	-	-	-	-	-
Impuesto Especial Sobre Producción y Servicios	-	-	-	-	-	-
0.136% de la Recaudación Federal Participable	-	-	-	-	-	-
3.17% Sobre Extracción de Petróleo	-	-	-	-	-	-
Gasolinas y Diésel	-	-	-	-	-	-
Fondo del Impuesto Sobre la Renta	-	-	-	-	-	-
Fondo de Estabilización de los Ingresos de las Ent. Fed.	-	-	-	-	-	-
<i>Incentivos Derivados de la Colaboración Fiscal</i>	-	-	-	-	-	-
Tenencia o Uso de Vehículos	-	-	-	-	-	-
Fondo de Compensación ISAN	-	-	-	-	-	-
Impuesto Sobre Automóviles Nuevos	-	-	-	-	-	-
Fondo de Compensación de Repecos-Intermedios	-	-	-	-	-	-
Otros Incentivos Económicos	-	-	-	-	-	-
<i>Transferencias y Asignaciones</i>	25,000,000	4,318,840	29,318,840	24,829,361	24,554,613	(445,387)
<i>Convenios</i>	-	-	-	-	-	-
Otros Convenios y Subsidios	-	-	-	-	-	-
<i>Otros Ingresos de Libre Disposición</i>	-	26,032	26,032	26,032	26,032	26,032
Participaciones en Ingresos Locales	-	-	-	-	-	-
Otros Ingresos de Libre Disposición	-	26,032	26,032	26,032	26,032	26,032
Total de Ingresos de Libre Disposición	25,000,000	4,496,222	29,496,222	25,006,743	24,731,995	(268,005)
Ingresos Excedentes de Ingresos de Libre Disposición						
Transferencias Federales Etiquetadas						
<i>Aportaciones</i>	-	-	-	-	-	-
Fondo de Aport. para la Nómina Educativa y Gto. Op.	-	-	-	-	-	-
Fondo de Aportaciones para los Servicios de Salud	-	-	-	-	-	-
Fondo de Aportaciones para la Infraestructura Social	-	-	-	-	-	-
Fondo de Aport. para el Fortalecimiento de los Municipios y de las Demarcaciones Territoriales del Distrito Federal	-	-	-	-	-	-
Fondo de Aportaciones Múltiples	-	-	-	-	-	-
Fondo de Aport. para la Educación Tec. y de Adultos	-	-	-	-	-	-
Fondo de Aportaciones para la Seguridad Pública de los Estados y del Distrito Federal	-	-	-	-	-	-
Fondo de Aportaciones para el Fortalecimiento de las Entidades Federativas	-	-	-	-	-	-
<i>Convenios</i>	-	-	-	-	-	-
Convenios de Protección Social en Salud	-	-	-	-	-	-
Convenios de Descentralización	-	-	-	-	-	-
Convenios de Reasignación	-	-	-	-	-	-
Otros Convenios y Subsidios	-	-	-	-	-	-
<i>Fondos Distintos de Aportaciones</i>	-	-	-	-	-	-
Fondo para Entidades Federativas y Municipios Productores de Hidrocarburos	-	-	-	-	-	-
Fondo Minero	-	-	-	-	-	-
<i>Transferencias, Asignaciones, Subsidios y Subvenciones, y Pensiones y Jubilaciones</i>	-	-	-	-	-	-
<i>Otras Transferencias Federales Etiquetadas</i>	-	-	-	-	-	-
Total de Transferencias Federales Etiquetadas	-	-	-	-	-	-
Ingresos Derivados de Financiamientos						
<i>Ingresos Derivados de Financiamientos</i>	-	-	-	-	-	-
Total de Ingresos	25,000,000	4,496,222	29,496,222	25,006,743	24,731,995	(268,005)
Datos Informativos						
1. Ingresos Derivados de Financiamientos con Fuente de Pago de Ingresos de Libre Disposición	-	-	-	-	-	-
2. Ingresos Derivados de Financiamientos con Fuente de Pago de Transferencias Federales Etiquetadas	-	-	-	-	-	-
3. Ingresos Derivados de Financiamientos	-	-	-	-	-	-

Concepto	Egresos					Subejercicio 6 = (3 - 4)
	Aprobado	Ampliaciones/ (Reducciones)	Modificado	Devengado	Pagado	
	1	2	3 = (1 + 2)	4	5	
Servicios Personales	20,034,462	2,867,896	22,902,358	14,708,974	12,454,910	8,193,384
Remuneraciones al Personal de Carácter Permanente	10,445,819	1,405,720	11,851,539	8,547,999	8,547,999	3,303,540
Remuneraciones al Personal de Carácter Transitorio	133,496	23,552	157,048	123,675	123,675	33,373
Remuneraciones Adicionales y Especiales	3,859,797	(291,368)	3,568,429	2,403,024	252,180	1,165,405
Seguridad Social	2,520,493	25,128	2,545,621	1,713,582	1,610,362	832,039
Otras Prestaciones Sociales y Económicas	3,074,857	1,704,864	4,779,721	1,920,694	1,920,694	2,859,027
Previsiones	-	-	-	-	-	-
Pago de Estímulos a Servidores Públicos	-	-	-	-	-	-
Materiales y Suministros	525,369	(31,800)	493,569	364,877	364,877	128,692
Materiales de Admón, Emisión de Doctos. y Artículos Oficiales	158,000	4,453	162,453	120,964	120,964	41,489
Alimentos y Utensilios	16,000	7,736	23,736	19,986	19,986	3,750
Materias Primas y Materiales de Producción y Comercialización	-	-	-	-	-	-
Materiales y Artículos de Construcción y de Reparación	12,000	15,972	27,972	26,972	26,972	1,000
Productos Químicos, Farmacéuticos y de Laboratorio	57,000	(25,840)	31,160	17,096	17,096	14,064
Combustibles, Lubricantes y Aditivos	219,769	(25,827)	193,942	138,942	138,942	55,000
Vestuario, Blancos, Prendas de Protección y Artículos Deportivos	2,600	1,457	4,057	4,057	4,057	-
Materiales y Suministros Para Seguridad	-	-	-	-	-	-
Herramientas, Refacciones y Accesorios Menores	60,000	(9,751)	50,249	36,860	36,860	13,389
Servicios Generales	2,420,458	828,159	3,248,617	2,539,487	2,322,512	709,130
Servicios Básicos	384,300	24,180	408,480	305,199	305,199	103,281
Servicios de Arrendamiento	58,598	2,052	60,650	45,810	41,727	14,840
Servicios Profesionales, Científicos, Técnicos y Otros Servicios	1,564,524	611,467	2,175,991	1,676,966	1,465,466	499,025
Servicios Financieros, Bancarios y Comerciales	20,400	5,301	25,701	19,670	19,670	6,031
Servicios de Instalación, Reparación, Mantto. y Conservación	260,980	184,826	445,806	389,818	388,426	55,988
Servicios de Comunicación Social y Publicidad	95,656	160	95,816	72,152	72,152	23,664
Servicios de Traslado y Viáticos	26,000	(1,889)	24,111	17,810	17,810	6,301
Servicios Oficiales	4,000	(1,061)	2,939	2,939	2,939	-
Otros Servicios Generales	6,000	3,123	9,123	9,123	9,123	-
Transferencias, Asignaciones, Subsidios y Otras Ayudas	2,019,711	585,163	2,604,874	2,016,462	1,613,169	588,412
Transferencias Internas y Asignaciones al Sector Público	-	-	-	-	-	-
Transferencias al Resto del Sector Público	-	-	-	-	-	-
Subsidios y Subvenciones	-	-	-	-	-	-
Ayudas Sociales	-	-	-	-	-	-
Pensiones y Jubilaciones	2,019,711	585,163	2,604,874	2,016,462	1,613,169	588,412
Transferencias a Fideicomisos, Mandatos y Otros Análogos	-	-	-	-	-	-
Transferencias a la Seguridad Social	-	-	-	-	-	-
Donativos	-	-	-	-	-	-
Transferencias al Exterior	-	-	-	-	-	-
Bienes Muebles, Inmuebles e Intangibles	-	246,804	246,804	225,866	225,866	20,938
Mobiliario y Equipo de Administración	-	188,228	188,228	183,790	183,790	4,438
Mobiliario y Equipo Educativo y Recreativo	-	8,610	8,610	8,610	8,610	-
Equipo e Instrumental Médico y de Laboratorio	-	-	-	-	-	-
Vehículos y Equipo de Transporte	-	-	-	-	-	-
Equipo de Defensa y Seguridad	-	-	-	-	-	-
Maquinaria, Otros Equipos y Herramientas	-	7,366	7,366	7,366	7,366	-
Activos Biológicos	-	-	-	-	-	-
Bienes Inmuebles	-	-	-	-	-	-
Activos Intangibles	-	42,600	42,600	26,100	26,100	16,500
Inversión Pública	-	-	-	-	-	-
Obra Pública en Bienes de Dominio Público	-	-	-	-	-	-
Obra Pública en Bienes Propios	-	-	-	-	-	-
Proyectos Productivos y Acciones de Fomento	-	-	-	-	-	-
Inversiones Financieras y Otras Provisiones	-	-	-	-	-	-
Inversiones Para el Fomento de Actividades Productivas	-	-	-	-	-	-
Acciones y Participaciones de Capital	-	-	-	-	-	-
Compra de Títulos y Valores	-	-	-	-	-	-
Concesión de Préstamos	-	-	-	-	-	-
Inversiones en Fideicomisos, Mandatos y Otros Análogos	-	-	-	-	-	-
Otras Inversiones Financieras	-	-	-	-	-	-
Provisiones para Contingencias y Otras Erogaciones Especiales	-	-	-	-	-	-
Participaciones y Aportaciones	-	-	-	-	-	-
Participaciones	-	-	-	-	-	-
Aportaciones	-	-	-	-	-	-
Convenios	-	-	-	-	-	-
Deuda Pública	-	-	-	-	-	-
Amortización de la Deuda Pública	-	-	-	-	-	-
Intereses de la Deuda Pública	-	-	-	-	-	-
Comisiones de la Deuda Pública	-	-	-	-	-	-
Gastos de la Deuda Pública	-	-	-	-	-	-
Costo por Coberturas	-	-	-	-	-	-
Apoyos Financieros	-	-	-	-	-	-
Adeudos de Ejercicios Fiscales Anteriores (Adefas)	-	-	-	-	-	-
Total del Gasto	25,000,000	4,496,222	29,496,222	19,855,666	16,981,334	9,640,556

Concepto	Egresos					Subejercicio
	Aprobado	Ampliaciones / (Reducciones)	Modificado	Devengado	Pagado	
Gasto No Etiquetado	25,000,000	4,496,222	29,496,222	19,855,666	16,981,334	9,640,556
Servicios Personales	20,034,462	2,867,896	22,902,358	14,708,974	12,454,910	8,193,384
Remuneraciones al Personal de Carácter Permanente	10,445,819	1,405,720	11,851,539	8,547,999	8,547,999	3,303,540
Remuneraciones al Personal de Carácter Transitorio	133,496	23,552	157,048	123,675	123,675	33,373
Remuneraciones Adicionales y Especiales	3,859,797	(291,368)	3,568,429	2,403,024	252,180	1,165,405
Seguridad Social	2,520,493	25,128	2,545,621	1,713,582	1,610,362	832,039
Otras Prestaciones Sociales y Económicas	3,074,857	1,704,864	4,779,721	1,920,694	1,920,694	2,859,027
Previsiones	-	-	-	-	-	-
Pago de Estímulos a Servidores Públicos	-	-	-	-	-	-
Materiales y Suministros	525,369	(31,800)	493,569	364,877	364,877	128,692
Materiales de Admón., Emisión de Doctos. y Art. Oficiales	158,000	4,453	162,453	120,964	120,964	41,489
Alimentos y Utensilios	16,000	7,736	23,736	19,986	19,986	3,750
Materias Primas y Materiales de Prod. y Comercialización	-	-	-	-	-	-
Materiales y Artículos de Construcción y de Reparación	12,000	15,972	27,972	26,972	26,972	1,000
Productos Químicos, Farmacéuticos y de Laboratorio	57,000	(25,840)	31,160	17,096	17,096	14,064
Combustibles, Lubricantes y Aditivos	219,769	(25,827)	193,942	138,942	138,942	55,000
Vestuario, Blancos, Prendas de Protección y Art. Deportivos	2,600	1,457	4,057	4,057	4,057	-
Materiales y Suministros Para Seguridad	-	-	-	-	-	-
Herramientas, Refacciones y Accesorios Menores	60,000	(9,751)	50,249	36,860	36,860	13,389
Servicios Generales	2,420,458	828,159	3,248,617	2,539,487	2,322,512	709,130
Servicios Básicos	384,300	24,180	408,480	305,199	305,199	103,281
Servicios de Arrendamiento	58,598	2,052	60,650	45,810	41,727	14,840
Servicios Profesionales, Científicos, Técnicos y Otros Serv.	1,564,524	611,467	2,175,991	1,676,966	1,465,466	499,025
Servicios Financieros, Bancarios y Comerciales	20,400	5,301	25,701	19,670	19,670	6,031
Servicios de Instalación, Reparación, Mantto. y Conservación	260,980	184,826	445,806	389,818	388,426	55,988
Servicios de Comunicación Social y Publicidad	95,656	160	95,816	72,152	72,152	23,664
Servicios de Traslado y Viáticos	26,000	(1,889)	24,111	17,810	17,810	6,301
Servicios Oficiales	4,000	(1,061)	2,939	2,939	2,939	-
Otros Servicios Generales	6,000	3,123	9,123	9,123	9,123	-
Transferencias, Asignaciones, Subsidios y Otras Ayudas	2,019,711	585,163	2,604,874	2,016,462	1,613,169	588,412
Transferencias Internas y Asignaciones al Sector Público	-	-	-	-	-	-
Transferencias al Resto del Sector Público	-	-	-	-	-	-
Subsidios y Subvenciones	-	-	-	-	-	-
Ayudas Sociales	-	-	-	-	-	-
Pensiones y Jubilaciones	2,019,711	585,163	2,604,874	2,016,462	1,613,169	588,412
Transferencias a Fideicomisos, Mandatos y Otros Análogos	-	-	-	-	-	-
Transferencias a la Seguridad Social	-	-	-	-	-	-
Donativos	-	-	-	-	-	-
Transferencias al Exterior	-	-	-	-	-	-
Bienes Muebles, Inmuebles e Intangibles	-	246,804	246,804	225,866	225,866	20,938
Mobiliario y Equipo de Administración	-	188,228	188,228	183,790	183,790	4,438
Mobiliario y Equipo Educativo y Recreativo	-	8,610	8,610	8,610	8,610	-
Equipo e Instrumental Médico y de Laboratorio	-	-	-	-	-	-
Vehículos y Equipo de Transporte	-	-	-	-	-	-
Equipo de Defensa y Seguridad	-	-	-	-	-	-
Maquinaria, Otros Equipos y Herramientas	-	7,366	7,366	7,366	7,366	-
Activos Biológicos	-	-	-	-	-	-
Bienes Inmuebles	-	-	-	-	-	-
Activos Intangibles	-	42,600	42,600	26,100	26,100	16,500
Inversión Pública	-	-	-	-	-	-
Obra Pública en Bienes de Dominio Público	-	-	-	-	-	-
Obra Pública en Bienes Propios	-	-	-	-	-	-
Proyectos Productivos y Acciones de Fomento	-	-	-	-	-	-
Inversiones Financieras y Otras Provisiones	-	-	-	-	-	-
Inversiones Para el Fomento de Actividades Productivas	-	-	-	-	-	-
Acciones y Participaciones de Capital	-	-	-	-	-	-
Compra de Títulos y Valores	-	-	-	-	-	-
Concesión de Préstamos	-	-	-	-	-	-
Inversiones en Fideicomisos, Mandatos y Otros Análogos	-	-	-	-	-	-
Fideicomiso de Desastres Naturales (Informativo)	-	-	-	-	-	-
Otras Inversiones Financieras	-	-	-	-	-	-
Provisiones para Contingencias y Otras Erogaciones Especiales	-	-	-	-	-	-
Participaciones y Aportaciones	-	-	-	-	-	-
Participaciones	-	-	-	-	-	-
Aportaciones	-	-	-	-	-	-
Convenios	-	-	-	-	-	-
Deuda Pública	-	-	-	-	-	-
Amortización de la Deuda Pública	-	-	-	-	-	-
Intereses de la Deuda Pública	-	-	-	-	-	-
Comisiones de la Deuda Pública	-	-	-	-	-	-
Gastos de la Deuda Pública	-	-	-	-	-	-
Costo por Coberturas	-	-	-	-	-	-
Apyos Financieros	-	-	-	-	-	-
Adeudos de Ejercicios Fiscales Anteriores (Adefas)	-	-	-	-	-	-

Concepto	Egresos					Subejercicio
	Aprobado	Ampliaciones / (Reducciones)	Modificado	Devengado	Pagado	
Gasto Etiquetado	-	-	-	-	-	-
Servicios Personales	-	-	-	-	-	-
Remuneraciones al Personal de Carácter Permanente	-	-	-	-	-	-
Remuneraciones al Personal de Carácter Transitorio	-	-	-	-	-	-
Remuneraciones Adicionales y Especiales	-	-	-	-	-	-
Seguridad Social	-	-	-	-	-	-
Otras Prestaciones Sociales y Económicas	-	-	-	-	-	-
Previsiones	-	-	-	-	-	-
Pago de Estímulos a Servidores Públicos	-	-	-	-	-	-
Materiales y Suministros	-	-	-	-	-	-
Materiales de Admón., Emisión de Doctos. y Art. Oficiales	-	-	-	-	-	-
Alimentos y Utensilios	-	-	-	-	-	-
Materias Primas y Materiales de Prod. y Comercialización	-	-	-	-	-	-
Materiales y Artículos de Construcción y de Reparación	-	-	-	-	-	-
Productos Químicos, Farmacéuticos y de Laboratorio	-	-	-	-	-	-
Combustibles, Lubricantes y Aditivos	-	-	-	-	-	-
Vestuario, Blancos, Prendas de Protección y Art. Deportivos	-	-	-	-	-	-
Materiales y Suministros Para Seguridad	-	-	-	-	-	-
Herramientas, Refacciones y Accesorios Menores	-	-	-	-	-	-
Servicios Generales	-	-	-	-	-	-
Servicios Básicos	-	-	-	-	-	-
Servicios de Arrendamiento	-	-	-	-	-	-
Servicios Profesionales, Científicos, Técnicos y Otros Serv.	-	-	-	-	-	-
Servicios Financieros, Bancarios y Comerciales	-	-	-	-	-	-
Servicios de Instalación, Reparación, Mantto. y Conservación	-	-	-	-	-	-
Servicios de Comunicación Social y Publicidad	-	-	-	-	-	-
Servicios de Traslado y Viáticos	-	-	-	-	-	-
Servicios Oficiales	-	-	-	-	-	-
Otros Servicios Generales	-	-	-	-	-	-
Transferencias, Asignaciones, Subsidios y Otras Ayudas	-	-	-	-	-	-
Transferencias Internas y Asignaciones al Sector Público	-	-	-	-	-	-
Transferencias al Resto del Sector Público	-	-	-	-	-	-
Subsidios y Subvenciones	-	-	-	-	-	-
Ayudas Sociales	-	-	-	-	-	-
Pensiones y Jubilaciones	-	-	-	-	-	-
Transferencias a Fideicomisos, Mandatos y Otros Análogos	-	-	-	-	-	-
Transferencias a la Seguridad Social	-	-	-	-	-	-
Donativos	-	-	-	-	-	-
Transferencias al Exterior	-	-	-	-	-	-
Bienes Muebles, Inmuebles e Intangibles	-	-	-	-	-	-
Mobiliario y Equipo de Administración	-	-	-	-	-	-
Mobiliario y Equipo Educativo y Recreativo	-	-	-	-	-	-
Equipo e Instrumental Médico y de Laboratorio	-	-	-	-	-	-
Vehículos y Equipo de Transporte	-	-	-	-	-	-
Equipo de Defensa y Seguridad	-	-	-	-	-	-
Maquinaria, Otros Equipos y Herramientas	-	-	-	-	-	-
Activos Biológicos	-	-	-	-	-	-
Bienes Inmuebles	-	-	-	-	-	-
Activos Intangibles	-	-	-	-	-	-
Inversión Pública	-	-	-	-	-	-
Obra Pública en Bienes de Dominio Público	-	-	-	-	-	-
Obra Pública en Bienes Propios	-	-	-	-	-	-
Proyectos Productivos y Acciones de Fomento	-	-	-	-	-	-
Inversiones Financieras y Otras Provisiones	-	-	-	-	-	-
Inversiones Para el Fomento de Actividades Productivas	-	-	-	-	-	-
Acciones y Participaciones de Capital	-	-	-	-	-	-
Compra de Títulos y Valores	-	-	-	-	-	-
Concesión de Préstamos	-	-	-	-	-	-
Inversiones en Fideicomisos, Mandatos y Otros Análogos	-	-	-	-	-	-
Fideicomiso de Desastres Naturales (Informativo)	-	-	-	-	-	-
Otras Inversiones Financieras	-	-	-	-	-	-
Provisiones para Contingencias y Otras Erogaciones Especiales	-	-	-	-	-	-
Participaciones y Aportaciones	-	-	-	-	-	-
Participaciones	-	-	-	-	-	-
Aportaciones	-	-	-	-	-	-
Convenios	-	-	-	-	-	-
Deuda Pública	-	-	-	-	-	-
Amortización de la Deuda Pública	-	-	-	-	-	-
Intereses de la Deuda Pública	-	-	-	-	-	-
Comisiones de la Deuda Pública	-	-	-	-	-	-
Gastos de la Deuda Pública	-	-	-	-	-	-
Costo por Coberturas	-	-	-	-	-	-
Apoyos Financieros	-	-	-	-	-	-
Adeudos de Ejercicios Fiscales Anteriores (Adefas)	-	-	-	-	-	-
Total de Egresos	25,000,000	4,496,222	29,496,222	19,855,666	16,981,334	9,640,556

TRIBUNAL UNITARIO DE JUSTICIA PENAL PARA ADOLESCENTES DEL ESTADO DE MORELOS
Estado Analítico del Ejercicio del Presupuesto de Egresos
Clasificación Administrativa
Del 1 de enero al 30 septiembre de 2021
(Pesos)

Concepto	Egresos					Subejercicio
	Aprobado	Ampliaciones/ (Reducciones)	Modificado	Devengado	Pagado	
	1	2	3 = (1 + 2)	4	5	
Jefatura de la Oficina de la Gobernatura del Estado	-	-	-	-	-	-
Secretaría de Gobierno	-	-	-	-	-	-
Secretaría de Hacienda	-	-	-	-	-	-
Secretaría de Desarrollo Económico y del Trabajo	-	-	-	-	-	-
Secretaría de Desarrollo Agropecuario	-	-	-	-	-	-
Secretaría de Obras Públicas	-	-	-	-	-	-
Secretaría de Educación	-	-	-	-	-	-
Secretaría de Salud	-	-	-	-	-	-
Secretaría de Administración	-	-	-	-	-	-
Secretaría de la Contraloría	-	-	-	-	-	-
Secretaría de Turismo y Cultura	-	-	-	-	-	-
Secretaría de Desarrollo Social	-	-	-	-	-	-
Secretaría de Desarrollo Sustentable	-	-	-	-	-	-
Secretaría de Movilidad y Transporte	-	-	-	-	-	-
Comisión Estatal de Seguridad Pública	-	-	-	-	-	-
Consejería Jurídica	-	-	-	-	-	-
Gastos Institucionales	-	-	-	-	-	-
Total del Gasto	-	-	-	-	-	-

TRIBUNAL UNITARIO DE JUSTICIA PENAL PARA ADOLESCENTES DEL ESTADO DE MORELOS
Estado Analítico del Ejercicio del Presupuesto de Egresos
Clasificación Administrativa
Del 1 de enero al 30 septiembre de 2021

Concepto	Egresos					Subejercicio
	Aprobado	Ampliaciones/ (Reducciones)	Modificado	Devengado	Pagado	
	1	2	3 = (1 + 2)	4	5	
Poder Ejecutivo	-	-	-	-	-	-
Poder Legislativo	-	-	-	-	-	-
Poder Judicial	25,000,000	4,496,222	29,496,222	19,855,666	16,981,334	9,640,556
Organismos Autónomos	-	-	-	-	-	-
Poder Ejecutivo de los Municipios	-	-	-	-	-	-
Total del Gasto	25,000,000	4,496,222	29,496,222	19,855,666	16,981,334	9,640,556

Sector Paraestatal del Gobierno del Estado de Morelos
Estado Analítico del Ejercicio del Presupuesto de Egresos
Clasificación Administrativa
Del 1 de enero al 30 septiembre de 2021

Concepto	Egresos					Subejercicio
	Aprobado	Ampliaciones/ (Reducciones)	Modificado	Devengado	Pagado	
	1	2	3 = (1 + 2)	4	5	
Entidades Paraestatales y Fideicomisos No Empresariales y No Financieros	-	-	-	-	-	-
Instituciones Públicas de la Seguridad Social	-	-	-	-	-	-
Entidades Paraestatales Empresariales No Financieras con Participación Estatal Mayoritaria	-	-	-	-	-	-
Fideicomisos Empresariales No Financieros con Participación Estatal Mayoritaria	-	-	-	-	-	-
Entidades Paraestatales Empresariales Financieras Monetarias con Participación Estatal Mayoritaria	-	-	-	-	-	-
Entidades Paraestatales Empresariales Financieras No Monetarias con Participación Estatal Mayoritaria	-	-	-	-	-	-
Fideicomisos Financieros Públicos con Participación Estatal Mayoritaria	-	-	-	-	-	-
Total del Gasto	-	-	-	-	-	-

Concepto	Egresos					Subejercicio
	Aprobado	Ampliaciones/ (Reducciones)	Modificado	Devengado	Pagado	
Gasto No Etiquetado	25,000,000	4,496,222	29,496,222	19,855,666	16,981,334	9,640,556
Jefatura de la Oficina de la Gubernatura del Estado	-	-	-	-	-	-
Secretaría de Gobierno	-	-	-	-	-	-
Secretaría de Hacienda	-	-	-	-	-	-
Secretaría de Desarrollo Económico y del Trabajo	-	-	-	-	-	-
Secretaría de Desarrollo Agropecuario	-	-	-	-	-	-
Secretaría de Obras Públicas	-	-	-	-	-	-
Secretaría de Educación	-	-	-	-	-	-
Secretaría de Salud	-	-	-	-	-	-
Secretaría de Administración	-	-	-	-	-	-
Secretaría de la Contratoría	-	-	-	-	-	-
Secretaría de Turismo y Cultura	-	-	-	-	-	-
Secretaría de Desarrollo Social	-	-	-	-	-	-
Secretaría de Desarrollo Sustentable	-	-	-	-	-	-
Secretaría de Movilidad y Transporte	-	-	-	-	-	-
Comisión Estatal de Seguridad Pública	-	-	-	-	-	-
Consejería Jurídica	-	-	-	-	-	-
Gastos Institucionales	-	-	-	-	-	-
Poder Legislativo	-	-	-	-	-	-
Poder Judicial	25,000,000	4,496,222	29,496,222	19,855,666	16,981,334	9,640,556
Organismos Autónomos	-	-	-	-	-	-
Entidades Paraestatales y Fideicomisos No Empresariales y No Financieros	-	-	-	-	-	-
Entidades Paraestatales Empresariales No Financieras con Participación Estatal Mayoritaria	-	-	-	-	-	-
Poder Ejecutivo de los Municipios	-	-	-	-	-	-
Gasto Etiquetado	-	-	-	-	-	-
Jefatura de la Oficina de la Gubernatura del Estado	-	-	-	-	-	-
Secretaría de Gobierno	-	-	-	-	-	-
Secretaría de Hacienda	-	-	-	-	-	-
Secretaría de Desarrollo Económico y del Trabajo	-	-	-	-	-	-
Secretaría de Desarrollo Agropecuario	-	-	-	-	-	-
Secretaría de Obras Públicas	-	-	-	-	-	-
Secretaría de Educación	-	-	-	-	-	-
Secretaría de Salud	-	-	-	-	-	-
Secretaría de Administración	-	-	-	-	-	-
Secretaría de la Contratoría	-	-	-	-	-	-
Secretaría de Turismo y Cultura	-	-	-	-	-	-
Secretaría de Desarrollo Social	-	-	-	-	-	-
Secretaría de Desarrollo Sustentable	-	-	-	-	-	-
Secretaría de Movilidad y Transporte	-	-	-	-	-	-
Comisión Estatal de Seguridad Pública	-	-	-	-	-	-
Consejería Jurídica	-	-	-	-	-	-
Gastos Institucionales	-	-	-	-	-	-
Poder Legislativo	-	-	-	-	-	-
Poder Judicial	-	-	-	-	-	-
Organismos Autónomos	-	-	-	-	-	-
Entidades Paraestatales y Fideicomisos No Empresariales y No Financieros	-	-	-	-	-	-
Entidades Paraestatales Empresariales No Financieras con Participación Estatal Mayoritaria	-	-	-	-	-	-
Poder Ejecutivo de los Municipios	-	-	-	-	-	-
Total de Egresos	25,000,000	4,496,222	29,496,222	19,855,666	16,981,334	9,640,556

Concepto	Egresos					Subejercicio
	Aprobado	Ampliaciones/ (Reducciones)	Modificado	Devengado	Pagado	
	1	2	3 = (1 + 2)	4	5	
Gobierno	25,000,000	4,496,222	29,496,222	19,855,666	16,981,334	9,640,556
Legislación	-	-	-	-	-	-
Justicia	25,000,000	4,496,222	29,496,222	19,855,666	16,981,334	9,640,556
Coordinación de la Política de Gobierno	-	-	-	-	-	-
Relaciones Exteriores	-	-	-	-	-	-
Asuntos Financieros y Hacendarios	-	-	-	-	-	-
Seguridad Nacional	-	-	-	-	-	-
Asuntos de Orden Público y de Seguridad Interior	-	-	-	-	-	-
Otros Servicios Generales	-	-	-	-	-	-
Desarrollo Social	-	-	-	-	-	-
Protección Ambiental	-	-	-	-	-	-
Vivienda y Servicios a la Comunidad	-	-	-	-	-	-
Salud	-	-	-	-	-	-
Recreación, Cultura y Otras Manifestaciones Sociales	-	-	-	-	-	-
Educación	-	-	-	-	-	-
Protección Social	-	-	-	-	-	-
Otros Asuntos Sociales	-	-	-	-	-	-
Desarrollo Económico	-	-	-	-	-	-
Asuntos Económicos, Comerciales y Laborales en General	-	-	-	-	-	-
Agropecuaria, Silvicultura, Pesca y Caza	-	-	-	-	-	-
Combustibles y Energía	-	-	-	-	-	-
Minería, Manufacturas y Construcción	-	-	-	-	-	-
Transporte	-	-	-	-	-	-
Comunicaciones	-	-	-	-	-	-
Turismo	-	-	-	-	-	-
Ciencia, Tecnología e Innovación	-	-	-	-	-	-
Otras Industrias y Otros Asuntos Económicos	-	-	-	-	-	-
Otras no Clasificadas en Funciones Anteriores	-	-	-	-	-	-
Transacciones de la Deuda Pública / Costo Financiero de la Deuda	-	-	-	-	-	-
Transferencias, Participaciones y Aportaciones entre Diferentes Niveles y Ordenes de Gobierno	-	-	-	-	-	-
Saneamiento del Sistema Financiero	-	-	-	-	-	-
Adeudos de Ejercicios Fiscales Anteriores	-	-	-	-	-	-
Total del Gasto	25,000,000	4,496,222	29,496,222	19,855,666	16,981,334	9,640,556

Concepto	Egresos					Subejercicio
	Aprobado	Ampliaciones/ (Reducciones)	Modificado	Devengado	Pagado	
Gasto No Etiquetado	25,000,000	4,496,222	29,496,222	19,855,666	16,981,334	9,640,556
<i>Gobierno</i>	25,000,000	4,496,222	29,496,222	19,855,666	16,981,334	9,640,556
Legislación	-	-	-	-	-	-
Justicia	25,000,000	4,496,222	29,496,222	19,855,666	16,981,334	9,640,556
Coordinación de la Política de Gobierno	-	-	-	-	-	-
Relaciones Exteriores	-	-	-	-	-	-
Asuntos Financieros y Hacendarios	-	-	-	-	-	-
Seguridad Nacional	-	-	-	-	-	-
Asuntos de Orden Público y de Seguridad Interior	-	-	-	-	-	-
Otros Servicios Generales	-	-	-	-	-	-
<i>Desarrollo Social</i>	-	-	-	-	-	-
Protección Ambiental	-	-	-	-	-	-
Vivienda y Servicios a la Comunidad	-	-	-	-	-	-
Salud	-	-	-	-	-	-
Recreación, Cultura y Otras Manifestaciones Sociales	-	-	-	-	-	-
Educación	-	-	-	-	-	-
Protección Social	-	-	-	-	-	-
Otros Asuntos Sociales	-	-	-	-	-	-
<i>Desarrollo Económico</i>	-	-	-	-	-	-
Asuntos Económicos, Comerciales y Laborales en Gral.	-	-	-	-	-	-
Agropecuaria, Silvicultura, Pesca y Caza	-	-	-	-	-	-
Combustibles y Energía	-	-	-	-	-	-
Minería, Manufacturas y Construcción	-	-	-	-	-	-
Transporte	-	-	-	-	-	-
Comunicaciones	-	-	-	-	-	-
Turismo	-	-	-	-	-	-
Ciencia, Tecnología e Innovación	-	-	-	-	-	-
Otras Industrias y Otros Asuntos Económicos	-	-	-	-	-	-
<i>Otras no Clasificadas en Funciones Anteriores</i>	-	-	-	-	-	-
Transacciones de la Deuda Pública / Costo Financiero de la Deuda	-	-	-	-	-	-
Transferencias, Participaciones y Aportaciones entre Diferentes Niveles y Ordenes de Gobierno	-	-	-	-	-	-
Saneamiento del Sistema Financiero	-	-	-	-	-	-
Adeudos de Ejercicios Fiscales Anteriores	-	-	-	-	-	-
Gasto Etiquetado	-	-	-	-	-	-
<i>Gobierno</i>	-	-	-	-	-	-
Legislación	-	-	-	-	-	-
Justicia	-	-	-	-	-	-
Coordinación de la Política de Gobierno	-	-	-	-	-	-
Relaciones Exteriores	-	-	-	-	-	-
Asuntos Financieros y Hacendarios	-	-	-	-	-	-
Seguridad Nacional	-	-	-	-	-	-
Asuntos de Orden Público y de Seguridad Interior	-	-	-	-	-	-
Otros Servicios Generales	-	-	-	-	-	-
<i>Desarrollo Social</i>	-	-	-	-	-	-
Protección Ambiental	-	-	-	-	-	-
Vivienda y Servicios a la Comunidad	-	-	-	-	-	-
Salud	-	-	-	-	-	-
Recreación, Cultura y Otras Manifestaciones Sociales	-	-	-	-	-	-
Educación	-	-	-	-	-	-
Protección Social	-	-	-	-	-	-
Otros Asuntos Sociales	-	-	-	-	-	-
<i>Desarrollo Económico</i>	-	-	-	-	-	-
Asuntos Económicos, Comerciales y Laborales en Gral.	-	-	-	-	-	-
Agropecuaria, Silvicultura, Pesca y Caza	-	-	-	-	-	-
Combustibles y Energía	-	-	-	-	-	-
Minería, Manufacturas y Construcción	-	-	-	-	-	-
Transporte	-	-	-	-	-	-
Comunicaciones	-	-	-	-	-	-
Turismo	-	-	-	-	-	-
Ciencia, Tecnología e Innovación	-	-	-	-	-	-
Otras Industrias y Otros Asuntos Económicos	-	-	-	-	-	-
<i>Otras no Clasificadas en Funciones Anteriores</i>	-	-	-	-	-	-
Transacciones de la Deuda Pública / Costo Financiero de la Deuda	-	-	-	-	-	-
Transferencias, Participaciones y Aportaciones entre Diferentes Niveles y Ordenes de Gobierno	-	-	-	-	-	-
Saneamiento del Sistema Financiero	-	-	-	-	-	-
Adeudos de Ejercicios Fiscales Anteriores	-	-	-	-	-	-
Total del Egresos	25,000,000	4,496,222	29,496,222	19,855,666	16,981,334	9,640,556

Concepto	Egresos					Subejercicio
	Aprobado	Ampliaciones/ (Reducciones)	Modificado	Devengado	Pagado	
Gasto No Etiquetado	20,034,462	2,867,896	22,902,358	14,708,974	12,454,909	8,193,384
<i>Personal Administrativo y de Servicio Público</i>	20,034,462	2,867,896	22,902,358	14,708,974	12,454,909	8,193,384
<i>Magisterio</i>	-	-	-	-	-	-
<i>Servicios de Salud</i>	-	-	-	-	-	-
Personal Administrativo	-	-	-	-	-	-
Personal Médico, Paramédico y afín	-	-	-	-	-	-
<i>Seguridad Pública</i>	-	-	-	-	-	-
<i>Gastos Asociados a la Implementación de Nuevas Leyes Fed. o Reformas a las Mismas</i>	-	-	-	-	-	-
Nombre del Programa o Ley 1	-	-	-	-	-	-
Nombre del Programa o Ley 2	-	-	-	-	-	-
<i>Sentencias Laborales Definitivas</i>	-	-	-	-	-	-
Gasto Etiquetado	-	-	-	-	-	-
<i>Personal Administrativo y de Servicio Público</i>	-	-	-	-	-	-
<i>Magisterio</i>	-	-	-	-	-	-
<i>Servicios de Salud</i>	-	-	-	-	-	-
Personal Administrativo	-	-	-	-	-	-
Personal Médico, Paramédico y afín	-	-	-	-	-	-
<i>Seguridad Pública</i>	-	-	-	-	-	-
<i>Gastos Asociados a la Implementación de Nuevas Leyes Fed. o Reformas a las Mismas</i>	-	-	-	-	-	-
Nombre del Programa o Ley 1	-	-	-	-	-	-
Nombre del Programa o Ley 2	-	-	-	-	-	-
<i>Sentencias Laborales Definitivas</i>	-	-	-	-	-	-
Total del Gasto en Servicios Personales	20,034,462	2,867,896	22,902,358	14,708,974	12,454,909	8,193,384

TRIBUNAL UNITARIO DE JUSTICIA PENAL PARA ADOLESCENTES DEL ESTADO DE MORELOS
Estado Analítico del Ejercicio del Presupuesto de Egresos
Clasificación Económica (por Tipo de Gasto)
Del 1 de enero al 30 septiembre de 2021
(Pesos)

Concepto	Egresos					Subejercicio
	Aprobado	Ampliaciones/ (Reducciones)	Modificado	Devengado	Pagado	
	1	2	3 = (1 + 2)	4	5	
Gasto Corriente	22,980,289	3,664,255	26,644,544	17,613,338	15,142,298	9,031,206
Gasto de Capital	-	246,804	246,804	225,866	225,866	20,938
Amortización de la Deuda y Disminución de Pasivos	-	-	-	-	-	-
Pensiones y Jubilaciones	2,019,711	585,163	2,604,874	2,016,462	1,613,170	588,412
Participaciones	-	-	-	-	-	-
Total del Gasto	25,000,000	4,496,222	29,496,222	19,855,666	16,981,334	9,640,556

CUENTA PUBLICA 3ER TRIMESTRE 2021
TRIBUNAL UNITARIO DE JUSTICIA PENAL PARA ADOLESCENTES DEL ESTADO DE MORELOS

Flujo de Fondos Operacional
 Del 01 de enero al 30 de Septiembre de 2021

Concepto	Estimado / Aprobado	Devengado	Recaudado / Pagado
Rubros de Ingresos	25,000,000.00	25,006,743.38	24,731,995.59
Productos	-	151,349.97	151,349.97
Aprovechamientos	-	-	-
Participaciones, Aportaciones, Convenios, Incentivos Derivados	-	-	-
Transferencias, Asignaciones, Subsidios y Otras Ayudas	25,000,000.00	24,829,360.65	24,554,612.86
Otros Ingresos	-	26,032.76	26,032.76
Intereses Financieros	-	-	-
Capítulos de Gasto	25,000,000.00	20,194,242.59	16,981,333.80
Servicios Personales	20,034,462.31	14,708,974.15	12,454,909.14
Materiales y Suministros	525,368.78	364,877.19	364,877.19
Servicios Generales	2,420,457.92	2,539,487.16	2,322,511.96
Transferencias, Subsidios y Otras Ayudas	2,019,710.99	2,016,461.83	1,613,169.41
Bienes Muebles, Inmuebles e Intangibles	-	225,866.10	225,866.10
Estimaciones, Depreciaciones, Deterioros, Obsolescencia y Amortizaciones	-	338,576.16	-
Inversión Pública	-	-	-
Inversiones Financieras y Otras Provisiones	-	-	-
Participaciones y Aportaciones	-	-	-
Deuda Pública	-	-	-
Total	-	4,812,500.79	7,750,661.79

Bajo protesta de decir verdad declaramos que los Estados Financieros y sus notas, son razonablemente correctos y son responsabilidad del emisor.



Tribunal Unitario de Justicia Penal para Adolescentes

PODER JUDICIAL DEL ESTADO DE MORELOS

Información Programática

CUENTA PÚBLICA
TRIBUNAL UNITARIO DE JUSTICIA PENAL PARA
ADOLESCENTES DEL ESTADO DE MORELOS
ENERO - SEPTIEMBRE

2021

Concepto	Egresos					Subejercicio
	Aprobado	Ampliaciones/ (Reducciones)	Modificado	Devengado	Pagado	
	1	2	3 = (1 + 2.)	4	5	6 = (3 - 4)
Programas						
Subsidios a Sector Social y Privado o Ent. Federativas y Municipios						
Sujetos a Reglas de Operación	-	-	-	-	-	-
Otros Subsidios	-	-	-	-	-	-
Desempeño de las Funciones	25,000,000	4,496,222	29,496,222	19,855,666	16,981,334	9,640,556
Prestación de Servicios Públicos	25,000,000	4,496,222	29,496,222	19,855,666	16,981,334	9,640,556
Provisión de Bienes Públicos	-	-	-	-	-	-
Planeación, Seguimiento y Evaluación de Políticas Públicas	-	-	-	-	-	-
Promoción y Fomento	-	-	-	-	-	-
Regulación y Supervisión	-	-	-	-	-	-
Funciones de las Fuerzas Armadas (Únicamente Gobierno Federal)	-	-	-	-	-	-
Específicos	-	-	-	-	-	-
Proyectos de Inversión	-	-	-	-	-	-
Administrativos y de Apoyo						
Apoyo al Proceso Presupuestario y para Mejorar la Eficiencia Institucional	-	-	-	-	-	-
Apoyo a la Función Pública y al Mejoramiento de la Gestión	-	-	-	-	-	-
Operaciones Ajenas	-	-	-	-	-	-
Compromisos						
Obligaciones de Cumplimiento de Resolución Jurisdiccional	-	-	-	-	-	-
Desastres Naturales	-	-	-	-	-	-
Obligaciones						
Pensiones y Jubilaciones	-	-	-	-	-	-
Aportaciones a la Seguridad Social	-	-	-	-	-	-
Aportaciones a Fondos de Estabilización	-	-	-	-	-	-
Aportaciones a Fondos de Inversión y Reestructura de Pensiones	-	-	-	-	-	-
Programas de Gasto Federalizado (Gobierno Federal)						
Gasto Federalizado	-	-	-	-	-	-
Participaciones a Entidades Federativas y Municipios						
Costo financiero, deuda o apoyos a deudores y ahorradores de la banca	-	-	-	-	-	-
Adeudos de ejercicios fiscales anteriores	-	-	-	-	-	-
Total del Gasto	25,000,000	4,496,222	29,496,222	19,855,666	16,981,334	9,640,556



TRIBUNAL UNITARIO DE JUSTICIA PENAL PARA ADOLESCENTES DEL ESTADO DE MORELOS

Indicadores de Postura Fiscal

Del 1 de enero al 30 septiembre de 2021
(Pesos)

Concepto	Estimado	Devengado	Pagado ³
I. Ingresos Presupuestarios (I= 1+2)	25,000,000	25,006,743	24,731,995
1. Ingresos del Gobierno de la Entidad Federativa 1	-	177,382	177,382
2. Ingresos del Sector Paraestatal 1	25,000,000	24,829,361	24,554,613
II. Egresos Presupuestarios (II= 3+4)	25,000,000	19,855,666	16,981,334
3. Egresos del Gobierno de la Entidad Federativa 2	25,000,000	19,855,666	16,981,334
4. Egresos del Sector Paraestatal 2	-	-	-
III. Balance Presupuestario (Superávit o Déficit) (III = I - II)	-	5,151,077	7,750,661

Concepto	Estimado	Devengado	Pagado ³
III. Balance presupuestario (Superávit o Déficit)	-	5,151,077	7,750,661
IV. Intereses, Comisiones y Gastos de la Deuda	-	-	-
V. Balance Primario (Superávit o Déficit) (V= III - IV)	-	5,151,077	7,750,661

Concepto	Estimado	Devengado	Pagado ³
A. Financiamiento	-	-	-
B. Amortización de la deuda	-	-	-
C. Endeudamiento ó desendeudamiento (C = A - B)	-	-	-

1 Los Ingresos que se presentan son los ingresos presupuestarios totales sin incluir los ingresos por financiamientos. Los Ingresos del Gobierno de la Entidad Federativa corresponden a los del Poder Ejecutivo, Legislativo Judicial y Autónomos.

2 Los egresos que se presentan son los egresos presupuestarios totales sin incluir los egresos por amortización. Los egresos del Gobierno de la Entidad Federativa corresponden a los del Poder Ejecutivo, Legislativo, Judicial y Órganos Autónomos.

3 Para Ingresos se reportan los ingresos recaudados; para egresos se reportan los egresos pagados.

CUENTA PÚBLICA 3ER TRIMESTRE DEL 2021
TRIBUNAL UNITARIO DE JUSTICIA PENAL PARA ADOLESCENTES DEL ESTADO DE MORELOS
PROGRAMAS Y PROYECTOS DE INVERSIÓN
DEL 1 DE ENERO AL 30 DE SEPTIEMBRE DE 2021

Clave del Programa/ Proyecto	Nombre	Descripción	UR	Inversión			Metas			% Avance Financiero		% Avance Metas	
				Aprobado	Modificado	Devengado	Programado	Modificado	Alcanzado	Devengado/ Modificado	Alcanzado/ Programado	Alcanzado/ Modificado	
E011	Participación Social en la Prevención de la Violencia y del delito	Tiene como objetivo administrar e impartir justicia a los adolescentes a quienes se les atribuya la realización de una conducta tipificada como delito en las leyes penales, en términos de lo dispuesto por la Constitución Política de los Estados Unidos Mexicanos, la Ley del Sistema Integral de Justicia para Adolescentes y los Tratados Internacionales ratificados por el Estado Mexicano, garantizando el acceso a la justicia en condiciones de igualdad y con respeto a los derechos y garantías individuales del imputado y la víctima, desarrollando su función jurisdiccional fundamentada en los principios de independencia, imparcialidad, celeridad, responsabilidad y gratuidad, con el fin de alcanzar los valores de justicia, verdad y equidad, a través de Juicios en donde se observen los principios de oralidad, publicidad, inmediación, concentración y contradicción, así como las normas del debido proceso legal, dentro de los plazos y términos legales.	4.1.3.1/ Tribunal Unitario de Justicia Penal para Adolescentes	25,000,000	25,000,674.3	19,655,666	1	0.79	0.5	79.40%	50.00%	62.97%	

Bajo protesta de decir verdad declaramos que los Estados Financieros y sus notas, son razonablemente correctos y son responsabilidad del emisor




PODER JUDICIAL



Tribunal Unitario de Justicia Penal para Adolescentes
PODER JUDICIAL DEL ESTADO DE MORELOS

Indicadores de Resultados

A la fecha no se tiene información





Tribunal Unitario de Justicia Penal para Adolescentes

PODER JUDICIAL DEL ESTADO DE MORELOS

Anexos

CUENTA PÚBLICA
TRIBUNAL UNITARIO DE JUSTICIA PENAL PARA
ADOLESCENTES DEL ESTADO DE MORELOS
ENERO - SEPTIEMBRE

2021



PODER JUDICIAL



Tribunal Unitario de Justicia Penal para Adolescentes
PODER JUDICIAL DEL ESTADO DE MORELOS

Relación de esquemas bursátiles y de coberturas financieras

A la fecha no se tienen esquemas bursátiles y de coberturas financieras.





MORELOS
ANFITRIÓN DEL MUNDO

Gobierno del Estado
2018-2024

Cuenta Pública Consolidada
Tomo 5: Poder Judicial
Cuernavaca, Morelos a 29 de octubre de 2021



<http://morelos.gob.mx>



Gobierno Estado de Morelos



@GobiernoMorelos