



MORELOS
2018 - 2024



MORELOS
ANFITRIÓN DEL MUNDO
Gobierno del Estado
2018-2024

CUENTA PÚBLICA CONSOLIDADA SEGUNDO TRIMESTRE 2021



CONSOLIDACIÓN DE LAS ENTIDADES PARAESTATALES / TOMO 7

Parte 6 de 6



MORELOS

2018 - 2024

CONSOLIDACIÓN ENTIDADES PARAESTATALES (Parte 6 de 6)





MORELOS
2018 - 2024



Índice

Información Financiera de las entidades paraestatales y fideicomisos no empresariales y no financieros:

➤	Operador de Carreteras de Cuota.	1
➤	Régimen Estatal de Protección Social en Salud de Morelos.	69
➤	Servicios de Salud de Morelos.	131
➤	Sistema para el Desarrollo Integral de la Familia del Estado de Morelos.	197
➤	Universidad Politécnica del Estado de Morelos.	281
➤	Universidad Tecnológica del Sur del Estado de Morelos.	341
➤	Universidad Tecnológica Emiliano Zapata del Estado de Morelos.	409





MORELOS
2018 - 2024



Operador de Carreteras de Cuota

CUENTA PÚBLICA CONSOLIDADA
ENTIDADES PARAESTATALES
ENERO - JUNIO

2021



Introducción

CUENTA PÚBLICA
OPERADOR DE CARRETERAS DE CUOTA
ENERO - JUNIO

2021

INTRODUCCIÓN

NOTAS DE GESTION ADMINISTRATIVA

OPERADOR DE CARRETERAS DE CUOTA

DEL 01 DE ENERO AL 30 DE JUNIO DEL 2021

Los Estados financieros de este Descentralizado, proveen la información financiera necesaria a los principales usuarios de la misma, así como al Congreso y a los ciudadanos.

El objetivo del presente documento es la revelación del contexto y de los aspectos económicos-financieros más relevantes que influyen en las decisiones del período, y que son consideradas en la elaboración de los Estados Financieros para la mayor comprensión de los mismos y sus particularidades.

De esta manera, se informa y explica las condiciones relacionadas con la información financiera de cada período de gestión; además, de exponer aquellas políticas que podrían afectar la toma de decisiones en períodos posteriores.

2. AUTORIZACION E HISTORIA Y OBJETO SOCIAL

El Organismo denominado OPERADOR DE CARRETERAS DE CUOTA fue constituido mediante el Decreto doscientos noventa y dos, publicado en el periódico Oficial “Tierra y Libertad” número 4338 de fecha 14 de Julio del 2004. El Operador de Carreteras de Cuota se creó como un organismo Público estatal Descentralizado, que cuenta con personalidad jurídica y patrimonio propios, sectorizado a la Secretaría de Movilidad y Transporte del Estado de Morelos y tiene por objeto: operar, administrar, regular y evaluar la construcción, rehabilitación, equipamiento y mantenimiento de la infraestructura carretera de cuota del Estado de Morelos, por sí o a través de terceros, mediante el otorgamiento de concesiones, así como dirigir, operar, administrar y

supervisar los recursos humanos, materiales y financieros que se destinen para su fin, teniendo para ello las atribuciones mencionadas en el artículo 3 del Decreto de creación.

3. PRINCIPAL ACTIVIDAD

Así mismo, el Organismo realiza actividades de supervisión de las obras que ejecuta directamente o a través de terceros vigilando que sea conforme a las normas, especificaciones técnicas proyectos y programas aprobados y en su caso conforme a lo estipulado en los contratos de obra, debiendo observar en lo conducente disposiciones contenidas en la Ley de Obras Públicas y Servicios Relacionados con la misma del Estado de Morelos y su Reglamento, vigila que se respete el derecho de vía en la red carretera estatal a su cargo, proyecta instala y mantiene en operación el señalamiento y los dispositivos de seguridad en la red carretera a su cargo, administra, opera y mantiene la maquinaria y equipo de construcción de su propiedad, aplica sanciones administrativas por infracciones a las disposiciones que regulan el derecho de vía, establece y efectúa el cobro de peaje y de los derechos por la expedición de permisos para el uso y aprovechamiento de áreas que forman parte del derecho de vía, de las carreteras a su cargo, lleva acabo los procesos necesarios conforme la Ley para el otorgamiento de concesiones a través del Ejecutivo del Estado, resuelve sobre la terminación de las concesiones otorgadas, la prórroga o revocación de los mismos.

4. REGIMEN JURÍDICO

El Organismo se regula por la siguiente normatividad:

- Constitución Política de los Estados Unidos Mexicanos
- Constitución Política del Estado Libre y Soberano de Morelos

Leyes:

- Ley Orgánica de la Administración Pública Federal

- Ley Orgánica de la Administración Pública del Estado de Morelos
- Ley de Adquisiciones, Arrendamientos y Servicios del Sector Público
- Ley Sobre Adquisiciones, Enajenaciones, Arrendamientos y Prestación de Servicios del Poder Ejecutivo del Estado Libre y Soberano de Morelos
- Ley de Obras Públicas y Servicios Relacionados con las Mismas
- Ley de Obra Pública y Servicios Relacionados con la Misma del Estado de Morelos
- Ley Federal de Procedimiento Administrativo
- Ley de Procedimiento Administrativo del Estado de Morelos
- Ley Federal de Responsabilidades de los Servidores Públicos
- Ley Estatal de Responsabilidades de los Servidores Públicos del Estado de Morelos
- Ley de Responsabilidades Administrativas del Estado de Morelos
- Ley de Responsabilidad Patrimonial del Estado de Morelos
- Ley de Planeación
- Ley Estatal de Planeación
- Ley General de Transparencia y Acceso a la Información Pública
- Ley de Transparencia y Acceso a la Información Pública del Estado de Morelos
- Ley General de Protección de Datos Personales en Posesión de Sujetos Obligados
- Ley de Protección de Datos Personales en Posesión de Sujetos Obligados del Estado de Morelos
- Ley General del Equilibrio Ecológico y la Protección al Ambiente
- Ley del Equilibrio Ecológico y Protección al Ambiente del Estado de Morelos
- Ley General de Hacienda del Estado de Morelos
- Ley General de Bienes Nacionales
- Ley General de Bienes del Estado de Morelos
- Ley de Entrega-Recepción de la Administración Pública, para el Estado de Morelos y sus Municipios
- Ley del Servicio Civil del Estado de Morelos
- Ley Federal del Trabajo

- Ley de Transporte del Estado de Morelos
- Ley de Tránsito del Estado de Morelos
- Ley de Justicia Administrativa del Estado de Morelos
- Ley de Fiscalización y Rendición de Cuentas del Estado de Morelos
- Ley de Presupuesto, Contabilidad y Gasto Público, del Estado de Morelos
- Ley de Desarrollo Económico Sustentable del Estado Libre y Soberano de Morelos
- Ley de Contratos de Colaboración Público-Privada para el Estado de Morelos
- Ley de Ordenamiento Territorial y Desarrollo Urbano Sustentable del Estado de Morelos
- Ley Estatal de Documentación y Archivos de Morelos
- Ley de Mejora Regulatoria para el Estado de Morelos

Reglamentos:

- Reglamento de Adquisiciones, Enajenaciones, Arrendamientos y Prestación de Servicios del Poder Ejecutivo del Estado Libre y Soberano de Morelos
- Reglamento de la Ley de Obra Pública y Servicios Relacionados con la Misma, del Estado de Morelos
- Reglamento de la Ley General de Bienes del Estado de Morelos
- Reglamento de la Ley de Transparencia y Acceso a la Información Pública del Estado de Morelos
- Reglamento de la Ley de Entrega Recepción de la Administración Pública del Estado y Municipios de Morelos, para el Poder Ejecutivo del Estado
- Reglamento de Transporte para el Estado de Morelos
- Reglamento de la Ley de Mejora Regulatoria para el Estado de Morelos
- Reglamento en Materia de Presentación de Declaración Patrimonial
- Reglamento Interior de la Secretaría de Movilidad y Transporte del Estado de Morelos
- Reglamento de la Junta de Gobierno del Organismo Público Estatal Descentralizado Denominado “Operador de Carreteras de Cuota”

Decreto:

- Decreto de Creación del Organismo Público Estatal Descentralizado denominado “Operador de Carreteras de Cuota” (Periódico Oficial “Tierra y Libertad” del Estado de Morelos, número 4338, del 14 de Julio del 2004).

Estatuto:

- Estatuto Orgánico del Organismo, publicado en el Periódico Oficial “Tierra y Libertad”, número 4369, del 29 de Diciembre de 2004.

5. CONSIDERACIONES FISCALES

En materia fiscal, Operador de Carreteras de Cuota (OCC) tributa en el régimen señalado en el Título III de la Ley del Impuesto Sobre la Renta (LISR), correspondiente a Personas Morales con Fines no Lucrativas, por lo que es no es sujeto del impuesto sobre la renta respecto de todos sus ingresos obtenidos. Lo anterior, en virtud de que se trata de una entidad de la Administración Pública Estatal Paraestatal, sujeta a control presupuestario.

No obstante, la LISR le atribuye a OCC diversas obligaciones secundarias como son, principalmente: expedir comprobantes que cumplan con los requisitos que determinen las disposiciones fiscales, realizar retenciones de este impuesto a las personas a quienes se encuentre obligado a expedir las constancias de dichas retenciones, así como presentar las declaraciones informativas anuales establecidas en este ordenamiento.

De las actividades derivadas del cobro de peaje por los servicios prestados a los usuarios que transitan por la red carretera estatal a su cargo, traslada el Impuesto al Valor Agregado, en consecuencia se encuentra obligado a presentar las declaraciones mensuales de esta contribución, así como presentar las declaraciones informativas mensuales de operaciones con terceros (DIOT) establecidas en este ordenamiento.

6. ESTRUCTURA ORGANIZACIÓN BASICA

Los órganos de gobierno, administración, y vigilancia del Organismo respectivamente son:

- I Junta de Gobierno
- II Dirección General
- III Comisario

Para el despacho de los asuntos que le competen cuenta con las unidades Administrativas siguientes:

- I Dirección General
- II Dirección Administrativa
- III Dirección Técnica
- IV Asesoría de asuntos jurídicos

7. BASE DE PREPARACIÓN DE LOS ESTADOS FINANCIEROS.

Los estados financieros que se acompañan y las presentes notas han sido preparados de acuerdo con la normatividad emitida por la CONAC y las disposiciones legales aplicables e implementadas, comprendidas en el periodo del 1º de Enero al 31 de Diciembre del 2014, como son: Marco conceptual, Postulados Básicos de Contabilidad Gubernamental, Normas Generales de Información Financiera Gubernamental.

8. POLITICAS DE CONTABILIDAD SIGNIFICATIVAS

Las principales políticas adoptadas por el Organismo, a partir del ejercicio 2011 mismas que están de acuerdo con las Normas de Información Financiera y los Postulados Básicos de Contabilidad Gubernamental, son las que se mencionan a continuación:

- a) Base en devengado

La contabilización de las operaciones que afectan al organismo, se realiza sobre base acumulativa, aplicando el postulado de devengación contable, lo que significa, que los ingresos se reconocen en la contabilidad cuando se realizan efectivamente, o existe jurídicamente el derecho al cobro y los gastos en la fecha de su realización, independientemente de la fecha de pago.

b) Estado de situación financiera y estados de actividades

Se elaboran por primera ocasión con los lineamientos emitidos por la CONAC, en el ejercicio anterior se formulaba el Estado de Resultados conforme a los lineamientos establecidos por la Secretaría de Finanzas y Planeación del Gobierno del Estado de Morelos, como equivalente al Estado de Actividades, siendo relevante mencionar que los importes de las depreciaciones se registraban en la cuenta de Decrementos al patrimonio en consecuencia se presentaban en el Estado de situación financiera, y a partir del presente ejercicio en el Estado de Actividades conforme a los lineamientos emitidos por la CONAC, en razón de que el estado tiene por política para el registro de las adquisiciones de Bienes Inmuebles y muebles en una cuenta de resultados denominada Gasto de inversión correspondida con la cuenta de bancos y en un asiento complementario el cargo a los activos correspondida con la cuenta de patrimonio, es decir por el total del importe refleja un incremento al patrimonio y un incremento al gasto que se presentan en el Estado de Situación Financiera y de Resultados respectivamente.

c) Estado de flujos de efectivo se presenta con las siguientes clasificaciones.

- Flujos netos de efectivo de las actividades de operación
- Flujos netos de efectivo de las actividades de inversión
- Flujos netos provocados por el aumento de activos y disminución de pasivos.

d) Reconocimiento de los efectos de la inflación en la información financiera

La contabilidad y las cifras de los estados financieros, están determinados sobre la base de costos históricos y no han sido ajustados para reflejar el efecto del cambio en el nivel general de precios originado por la inflación, tal como lo requiere la NIF B-10 y sus adecuaciones, en tanto las autoridades en materia de contabilidad gubernamental del poder ejecutivo de Gobierno del Estado de Morelos establezcan la forma en que las entidades paraestatales deberán emitir la

información Financiera y Estructura de los Estados Financieros básicos del ente público y características de las notas, atendiendo su naturaleza. Lo anterior, en tanto el Consejo Nacional de Armonización Contable emite lo conducente.

e) Valuación de los activos fijos.

Los bienes que integran el renglón de Activo Fijo se registran al costo de adquisición. Es política contable registrar las adquisiciones de Activo Fijo contra la cuenta del patrimonio y adicionalmente registrar contablemente la erogación por adquisición de bienes en resultado del Ejercicio. Cabe resaltar que el criterio implementado en los registros contables de este Organismo, corresponde al emitido por la Secretaría de Hacienda en los términos del artículo 40 primer párrafo de la Ley de Presupuesto, Contabilidad y Gasto Público del Estado de Morelos, en tanto la autoridad emita los nuevos lineamientos a que se ajustarán las entidades paraestatales en tanto el Consejo de Armonización Contable emite lo conducente en los términos del artículo TERCERO de las Normas y Metodología para la emisión de Información y Estructura de los Estudios Financieros Básicos del Ente Público y características de sus notas.

f) Patrimonio

De acuerdo con el artículo cuarto del Decreto de creación del Organismo Operador de Carreteras de Cuota, el patrimonio del Operador se constituye con:

- I. Los recursos financieros que le asigne el Congreso del Estado presupuestalmente;
- II. Los ingresos que reciba por concepto de peaje de la red carretera estatal a su cargo, así como por las autorizaciones para el aprovechamiento del derecho de vía y zona laterales;

- III. Los bienes muebles e inmuebles que adquiriera por sí o por transferencia de los gobiernos federales, estatales o municipales;
- IV. Las aportaciones, legados, donaciones, participaciones, subsidios, transferencias y apoyos que le otorguen los gobiernos federal, estatales y municipales, y
- V. Los demás ingresos que perciba por cualquier otro medio o título legal.

g) Estado de cambios en la situación financiera.

Su finalidad es proveer de información sobre los orígenes y aplicaciones de los recursos del ente público.

Origen o aplicación. Muestra la obtención o disposición de los recursos y obligaciones durante el ejercicio.

Cuentas Contables. Muestra el nombre de las cuentas del Estado de Situación financiera, agrupándolas en la forma siguiente: Activo, Pasivo y Hacienda Pública/Patrimonio.

BAJO PROTESTA DE DECIR VERDAD DECLARAMOS QUE LOS ESTADOS Y SUS NOTAS, SON RAZONABLEMENTE CORRECTOS Y SON RESPONSABILIDAD DEL EMISOR.



Información Contable

CUENTA PÚBLICA
OPERADOR DE CARRETERAS DE CUOTA
ENERO - JUNIO

2021

Concepto	2021	2020	Concepto	2021	2020
INGRESOS Y OTROS BENEFICIOS			GASTOS Y OTRAS PÉRDIDAS		
<i>Ingresos de la Gestión</i>	1,060,856	916,527	<i>Gastos de Funcionamiento</i>	2,779,532	3,137,079
Impuestos	-	-	Servicios Personales	2,058,542	2,412,477
Cuotas y Aportaciones de Seguridad Social	-	-	Materiales y Suministros	143,138	179,369
Contribuciones de Mejoras	-	-	Servicios Generales	577,852	545,233
Derechos	-	-	<i>Transferencias, Asignaciones, Subsidios y Otras Ayudas</i>	621,783	540,575
Productos	-	-	Transferencias Internas y Asignaciones al Sector Público	-	-
Aprovechamientos	-	-	Transferencias al Resto del Sector Público	-	-
Ingresos por Venta de Bienes y Prestación de Servicios	1,060,856	916,527	Subsidios y Subvenciones	-	-
<i>Participaciones, Aportaciones, Convenios, Incentivos Derivados de la Colaboración Fiscal, Fondos Distintos de Aportaciones, Transferencias, Asignaciones, Subsidios y Subvenciones, y Pensiones y Jubilaciones</i>	3,310,793	3,072,334	Ayudas Sociales	-	-
Participaciones, Aportaciones, Convenios, Incentivos Derivados de la Colaboración Fiscal y Fondos Distintos de Aportaciones	-	-	Pensiones y Jubilaciones	621,783	540,575
Transferencias, Asignaciones, Subsidios y Subvenciones, y Pensiones y Jubilaciones	3,310,793	3,072,334	Transferencias a Fideicomisos, Mandatos y Contratos Análogos	-	-
<i>Otros Ingresos y Beneficios</i>	395,023	854	Transferencias a la Seguridad Social	-	-
Ingresos Financieros	395,023	854	Donativos	-	-
Incremento por Variación de Inventarios	-	-	Transferencias al Exterior	-	-
Disminución del Exceso de Estimaciones por Pérdida o Deterioro u Obsolescencia	-	-	<i>Participaciones y Aportaciones</i>	-	-
Disminución del Exceso de Provisiones	-	-	Participaciones	-	-
Otros Ingresos y Beneficios Varios	-	-	Aportaciones	-	-
Total de Ingresos y Otros Beneficios	4,766,672	3,989,715	Convenios	-	-
			<i>Intereses, Comisiones y Otros Gastos de la Deuda Pública</i>	-	-
			Intereses de la Deuda Pública	-	-
			Comisiones de la Deuda Pública	-	-
			Gastos de la Deuda Pública	-	-
			Costo por Coberturas	-	-
			Apoyos Financieros	-	-
			<i>Otros Gastos y Pérdidas Extraordinarias</i>	105,941	89,457
			Estimaciones, Depreciaciones, Deterioros, Obsolescencia y Amortizaciones	105,941	89,457
			Provisiones	-	-
			Disminución de Inventarios	-	-
			Aumento por Insuficiencia de Estimaciones por Pérdida o Deterioro u Obsolescencia	-	-
			Aumento por Insuficiencia de Provisiones	-	-
			Otros Gastos	-	-
			<i>Inversión Pública</i>	-	-
			Inversión Pública no Capitalizable	-	-
			Total de Gastos y Otras Pérdidas	3,507,256	3,767,111
			Resultados del Ejercicio (Ahorro/Desahorro)	1,259,416	222,604

Bajo protesta de decir verdad declaramos que los Estados Financieros y sus notas, son razonablemente correctos y son responsabilidad del emisor.

CONCEPTO	Año	
	2021	2020
ACTIVO		
Activo Circulante		
Efectivo y Equivalentes	40,085,847	198,298
Derechos a Recibir Efectivo o Equivalentes	324,754	332,974
Derechos a Recibir Bienes o Servicios	-	-
Inventarios	-	-
Almacenes	-	-
Estimación por Pérdida o Deterioro de Activos Circulantes	-	-
Otros Activos Circulantes	-	-
Total de Activos Circulantes	40,410,601	531,272
Activo No Circulante		
Inversiones Financieras a Largo Plazo	-	-
Derechos a Recibir Efectivo o Equivalentes a Largo Plazo	-	-
Bienes Inmuebles, Infraestructura y Construcciones en Proceso	6,826,024	6,826,024
Bienes Muebles	1,867,864	1,738,649
Activos Intangibles	-	-
Depreciación, Deterioro y Amortización Acumulada de Bienes	(2,791,894)	(2,842,037)
Activos Diferidos	-	-
Estimación por Pérdida o Deterioro de Activos no Circulantes	-	-
Otros Activos no Circulantes	-	-
Total de Activos No Circulantes	5,901,994	5,722,636
Total del Activo	46,312,595	6,253,908
PASIVO		
Pasivo Circulante		
Cuentas por Pagar a Corto Plazo	-	38,634,785
Documentos por Pagar a Corto Plazo	-	-
Porción a Corto Plazo de la Deuda Pública a Largo Plazo	-	-
Títulos y Valores a Corto Plazo	-	-
Pasivos Diferidos a Corto Plazo	-	-
Fondos y Bienes de Terceros en Garantía y/o Administración a Corto Plazo	-	-
Provisiones a Corto Plazo	-	-
Otros Pasivos a Corto Plazo	-	1
Total de Pasivos Circulantes	38,634,785	210,873
Pasivo No Circulante		
Cuentas por Pagar a Largo Plazo	-	-
Documentos por Pagar a Largo Plazo	-	-
Deuda Pública a Largo Plazo	-	-
Pasivos Diferidos a Largo Plazo	-	-
Fondos y Bienes de Terceros en Garantía y/o en Administración a Largo Plazo	-	-
Provisiones a Largo Plazo	-	-
Total de Pasivos No Circulantes	-	-
Total del Pasivo	38,634,785	210,873
HACIENDA PÚBLICA / PATRIMONIO		
Hacienda Pública / Patrimonio Contribuido		
Aportaciones	-	-
Donaciones de Capital	-	-
Actualización de la Hacienda Pública / Patrimonio	-	-
Hacienda Pública / Patrimonio Generado	7,677,810	6,043,035
Resultados del Ejercicio (Ahorro / Desahorro)	1,259,416	222,604
Resultados de Ejercicios Anteriores	4,629,181	4,031,218
Revalúos	-	-
Reservas	-	-
Rectificaciones de Resultados de Ejercicios Anteriores	1,789,213	1,789,213
Exceso o Insuficiencia en la Actualización de la Hacienda Pública / Patrimonio	-	-
Resultado por Posición Monetaria	-	-
Resultado por Tenencia de Activos no Monetarios	-	-
Total Hacienda Pública / Patrimonio	7,677,810	6,043,035
Total del Pasivo y Hacienda Pública / Patrimonio	46,312,595	6,253,908

Bajo protesta de decir verdad declaramos que los Estados Financieros y sus notas, son razonablemente correctos y son responsabilidad del emisor.

CONCEPTO	30 de junio 2021	31 de diciembre 2020	CONCEPTO	30 de junio 2021	31 de diciembre 2020
ACTIVO			PASIVO		
Activo Circulante			Activo Circulante		
Efectivo	40,085,847	24,244,845	Cuentas por Pagar a Corto Plazo	38,634,785	24,604,306
Bancos/Tesorería	1,866,115	24,244,718	Servicios Personales por Pagar a Corto Plazo	46,895	244,341
Bancos/Dependencias y Otros	-	-	Proveedores por Pagar a Corto Plazo	12,220	141,987
Inversiones Temporales (Hasta 3 meses)	38,219,728	123	Contratistas por Obras Públicas por Pagar a Corto Plazo	-	-
Fondos con Afectación Específica	-	-	Participaciones y Aportaciones por Pagar a Corto Plazo	-	-
Depósitos de Fondos de Terceros en Garantía y/o Admón.	-	-	Transferencias Otorgadas por Pagar a Corto Plazo	38,445,675	23,930,896
Otros Efectivos y Equivalentes	-	-	Int., Comisiones y Otros Gastos de la Deuda Púb. por Pagar a Corto Plazo	-	-
			Retenciones y Contribuciones por Pagar a Corto Plazo	129,995	287,082
Derechos a Recibir Efectivo o Equivalentes	324,754	1,219,582	Otras Cuentas por Pagar a Corto Plazo	-	-
Inversiones Financieras de Corto Plazo	-	-	Documentos por Pagar a Corto Plazo	-	-
Cuentas por Cobrar a Corto Plazo	-	-	Documentos Comerciales por Pagar a Corto Plazo	-	-
Deudores Diversos por Cobrar a Corto Plazo	22,582	26,082	Documentos con Contratistas por Obras Púb. por Pagar a Corto Plazo	-	-
Ingresos por Recuperar a Corto Plazo	302,172	1,193,500	Otros Documentos por Pagar a Corto Plazo	-	-
Deudores por Anticipos de la Tesorería a Corto Plazo	-	-	Porción a Corto Plazo de la Deuda Pública a Largo Plazo	-	-
Préstamos Otorgados a Corto Plazo	-	-	Porción a Corto Plazo de la Deuda Pública	-	-
Otros Derechos a Recibir Efectivo o Equiv. a Corto Plazo	-	-	Porción a Corto Plazo de Arrendamiento Financiero	-	-
Derechos a Recibir Bienes o Servicios	-	-	Títulos y Valores a Corto Plazo	-	-
Ant. a Proveedores por Adq. de Bienes y Prest. de Serv. a Corto Plazo	-	-	Pasivos Diferidos a Corto Plazo	-	-
Ant. a Proveedores por Adq. de Bienes Inm. y Muebles a Corto Plazo	-	-	Ingresos Cobrados por Adelantado a Corto Plazo	-	-
Ant. a Proveedores por Adq. de Bienes Intangibles a Corto Plazo	-	-	Intereses Cobrados por Adelantado a Corto Plazo	-	-
Anticipo a Contratistas por Obras Públicas a Corto Plazo	-	-	Otros Pasivos Diferidos a Corto Plazo	-	-
Otros Derechos a Recibir Bienes o Servicios a Corto Plazo	-	-	Fondos y Bienes de Terceros en Garantía y/o Admón. a C. P.	-	-
Inventarios	-	-	Fondos en Garantía a Corto Plazo	-	-
Inventario de Mercancías para Venta	-	-	Fondos en Administración a Corto Plazo	-	-
Inventario de Mercancías Terminadas	-	-	Fondos Contingentes a Corto Plazo	-	-
Inventario de Mercancías en Proceso de Elaboración	-	-	Fondos de Fideicomisos, Mandatos y Contratos Análogos a Corto Plazo	-	-
Inventario de Materias Primas, Mat. y Suministros para Producción	-	-	Otros Fondos de Terceros en Garantía y/o Administración a Corto Plazo	-	-
Bienes en Tránsito	-	-	Valores y Bienes en Garantía a Corto Plazo	-	-
Almacenes	-	-	Provisiones a Corto Plazo	-	-
Estimación por Pérdida o Deterioro de Activos Circulantes	-	-	Provisión para Demandas y Juicios a Corto Plazo	-	-
Est. para Ctas. Incobrables por Derechos a Recibir Efectivo o Equiv.	-	-	Provisión para Contingencias a Corto Plazo	-	-
Estimación por Deterioro de Inventarios	-	-	Otras Provisiones a Corto Plazo	-	-
Otros Activos Circulantes	-	-	Otros Pasivos a Corto Plazo	-	-
Valores en Garantía	-	-	Ingresos por Clasificar	-	-
Bienes en Garantía (excluye depósitos de fondos)	-	-	Recaudación por Participar	-	-
Bienes Deriv. de Embargos, Decom., Aseguramientos y Dación en Pago	-	-	Otros Pasivos Circulantes	-	-
Adquisición con Fondos de Terceros	-	-			
Total de Activos Circulantes	40,410,601	25,464,427	Total de Pasivos Circulantes	38,634,785	24,604,306

CONCEPTO	30 de junio 2021	31 de diciembre 2020	CONCEPTO	30 de junio 2021	31 de diciembre 2020
Activo No Circulante			Pasivo No Circulante		
Inversiones Financieras a Largo Plazo	-	-	Cuentas por Pagar a Largo Plazo	-	-
Derechos a Recibir Efectivo o Equivalentes a Largo Plazo	-	-	Documentos por Pagar a Largo Plazo	-	-
Bienes Inmuebles, Infraestructura y Const. en Proceso	6,826,024	6,826,024	Deuda Pública a Largo Plazo	-	-
Bienes Muebles	1,867,864	1,575,630	Pasivos Diferidos a Largo Plazo	-	-
Activos Intangibles	-	-	Fdos. y Bienes de Terceros en Garantía y/o en Admón. a L.P.	-	-
Depreciación, Deterioro y Amortización Acumulada de Bienes	(2,791,894)	(2,685,953)	Provisiones a Largo Plazo	-	-
Activos Diferidos	-	-	Total de Pasivos No Circulantes	-	-
Estimación por Pérdida o Deterioro de Activos no Circulantes	-	-	Total del Pasivo	38,634,785	24,604,306
Otros Activos no Circulantes	-	-			
Total de Activos No Circulantes	5,901,994	5,715,701	HACIENDA PÚBLICA / PATRIMONIO		
Total del Activo	46,312,595	31,180,128	Hacienda Pública / Patrimonio Contribuido	-	-
			Aportaciones	-	-
			Donaciones de Capital	-	-
			Actualización de la Hacienda Pública / Patrimonio	-	-
			Hacienda Pública / Patrimonio Generado	7,677,810	6,575,822
			Resultados del Ejercicio (Ahorro / Desahorro)	1,259,416	768,430
			Resultados de Ejercicios Anteriores	4,629,181	4,018,179
			Revalúos	-	-
			Reservas	-	-
			Rectificaciones de Resultados de Ejercicios Anteriores	1,789,213	1,789,213
			Exceso o Insuficiencia en la Actualización de la Hacienda Pública / Patrimonio	-	-
			Resultado por Posición Monetaria	-	-
			Resultado por Tenencia de Activos no Monetarios	-	-
			Total Hacienda Pública / Patrimonio	7,677,810	6,575,822
			Total del Pasivo y Hacienda Pública / Patrimonio	46,312,595	31,180,128

Bajo protesta de decir verdad declaramos que los Estados Financieros y sus notas, son razonablemente correctos y son responsabilidad del emisor.

Concepto	Origen	Aplicación	Concepto	Origen	Aplicación
ACTIVO	1,000,769	16,133,236	PASIVO	14,030,479	
<i>Activo Circulante</i>	<i>894,828</i>	<i>15,841,002</i>	<i>Pasivo Circulante</i>	<i>14,030,479</i>	
Efectivo y Equivalentes	-	15,841,002	Cuentas por Pagar a Corto Plazo	14,030,479	
Derechos a Recibir Efectivo o Equivalentes	894,828	-	Documentos por Pagar a Corto Plazo	-	
Derechos a Recibir Bienes o Servicios	-	-	Porción a Corto Plazo de la Deuda Pública a Largo Plazo	-	
Inventarios	-	-	Títulos y Valores a Corto Plazo	-	
Almacenes	-	-	Pasivos Diferidos a Corto Plazo	-	
Estimación por Pérdida o Deterioro de Activos Circulantes	-	-	Fdos. y Bienes de Terceros en Garantía y/o Admón. a C. P.	-	
Otros Activos Circulantes	-	-	Provisiones a Corto Plazo	-	
			Otros Pasivos a Corto Plazo	-	
<i>Activo No Circulante</i>	<i>105,941</i>	<i>292,234</i>	<i>Pasivo No Circulante</i>		
Inversiones Financieras a Largo Plazo	-	-	Cuentas por Pagar a Largo Plazo	-	
Derechos a Recibir Efectivo o Equivalentes a Largo Plazo	-	-	Documentos por Pagar a Largo Plazo	-	
Bienes Inmuebles, Infraestructura y Constr. en Proceso	-	-	Deuda Pública a Largo Plazo	-	
Bienes Muebles	-	292,234	Pasivos Diferidos a Largo Plazo	-	
Activos Intangibles	-	-	Fdos. y Bienes de Terceros en Garantía y/o Admón. a L. P.	-	
Depreciación, Deterioro y Amort. Acumulada de Bienes	105,941	-	Provisiones a Largo Plazo	-	
Activos Diferidos	-	-			
Est. por Pérdida o Deterioro de Activos no Circulantes	-	-	HACIENDA PÚBLICA / PATRIMONIO	1,101,988	
Otros Activos no Circulantes	-	-	<i>Hacienda Pública / Patrimonio Contribuido</i>		
			Aportaciones	-	
			Donaciones de Capital	-	
			Actualización de la Hacienda Pública / Patrimonio	-	
			<i>Hacienda Pública / Patrimonio Generado</i>	1,101,988	
			Resultados del Ejercicio (Ahorro / Desahorro)	490,986	
			Resultados de Ejercicios Anteriores	611,002	
			Revalúos	-	
			Reservas	-	
			Rectificaciones de Resultados de Ejercicios Anteriores	-	
			Exceso o Insuficiencia en la Actualización de la Hacienda Pública / Patrimonio		
			Resultado por Posición Monetaria	-	
			Resultado por Tenencia de Activos no Monetarios	-	

Bajo protesta de decir verdad declaramos que los Estados Financieros y sus notas, son razonablemente correctos y son responsabilidad del emisor.

Concepto	Saldo Inicial 1	Cargos del Periodo 2	Abonos del Periodo 3	Saldo Final 4 = (1 + 2 - 3)	Variación del Periodo (4 - 1)
ACTIVO	31,180,128	64,781,828	49,649,361	46,312,595	15,132,467
<i>Activo Circulante</i>	<i>25,464,427</i>	<i>64,489,594</i>	<i>49,543,420</i>	<i>40,410,601</i>	<i>14,946,174</i>
Efectivo y Equivalentes	24,244,845	59,695,922	43,854,920	40,085,847	15,841,002
Derechos a Recibir Efectivo o Equivalentes	1,219,582	4,793,672	5,688,500	324,754	(894,828)
Derechos a Recibir Bienes o Servicios	-	-	-	-	-
Inventarios	-	-	-	-	-
Almacenes	-	-	-	-	-
Estimación por Pérdida o Deterioro de Activos Circulantes	-	-	-	-	-
Otros Activos Circulantes	-	-	-	-	-
Activo No Circulante	5,715,701	292,234	105,941	5,901,994	186,293
Inversiones Financieras a Largo Plazo	-	-	-	-	-
Derechos a Recibir Efectivo o Equivalentes a Largo Plazo	-	-	-	-	-
Bienes Inmuebles, Infraestructura y Constr. en Proceso	6,826,024	-	-	6,826,024	-
Bienes Muebles	1,575,630	292,234	-	1,867,864	292,234
Activos Intangibles	-	-	-	-	-
Depreciación, Deterioro y Amort. Acumulada de Bienes	(2,685,953)	-	105,941	(2,791,894)	(105,941)
Activos Diferidos	-	-	-	-	-
Est. por Pérdida o Deterioro de Activos no Circulantes	-	-	-	-	-
Otros Activos no Circulantes	-	-	-	-	-

Bajo protesta de decir verdad declaramos que los Estados Financieros y sus notas, son razonablemente correctos y son responsabilidad del emisor.

Denominación de las Deudas	Moneda de Contratación	Institución o País Acreedor	Saldo Inicial del Periodo	Saldo Final del Periodo
DEUDA PÚBLICA				
Corto Plazo				
Deuda Interna	Pesos		-	-
Instituciones de Crédito			-	-
Títulos y Valores			-	-
Arrendamientos Financieros			-	-
Deuda Externa	Pesos		-	-
Organismos Financieros Internacionales			-	-
Deuda Bilateral			-	-
Títulos y Valores			-	-
Arrendamientos Financieros			-	-
<i>Subtotal a Corto Plazo</i>			-	-
Largo Plazo				
Deuda Interna	Pesos		-	-
Instituciones de Crédito			-	-
Títulos y Valores			-	-
Arrendamientos Financieros			-	-
Deuda Externa	Pesos		-	-
Organismos Financieros Internacionales			-	-
Deuda Bilateral			-	-
Títulos y Valores			-	-
Arrendamientos Financieros			-	-
<i>Subtotal a Largo Plazo</i>			-	-
Otros Pasivos			24,604,306	38,634,785
Total Deuda y Otros Pasivos			24,604,306	38,634,785

Bajo protesta de decir verdad declaramos que los Estados Financieros y sus notas, son razonablemente correctos y son responsabilidad del emisor.

Denominación de la Deuda Pública y Otros Pasivos	Saldo al 31 de Diciembre de 2020	Disposiciones del Periodo	Amortizaciones del Periodo	Revaluaciones, Reclasificaciones y Otros Ajustes	Saldo Final del Periodo	Pago de Intereses del Periodo	Pago de Comisiones y demás costos asociados durante el Periodo
Deuda Pública	-	-	-	-	-	-	-
Corto Plazo	-	-	-	-	-	-	-
Instituciones de Crédito	-	-	-	-	-	-	-
Títulos y Valores	-	-	-	-	-	-	-
Arrendamientos Financieros	-	-	-	-	-	-	-
Largo Plazo	-	-	-	-	-	-	-
Instituciones de Crédito	-	-	-	-	-	-	-
Títulos y Valores	-	-	-	-	-	-	-
Arrendamientos Financieros	-	-	-	-	-	-	-
Otros Pasivos	24,604,306	-	-	-	38,634,785	-	-
Total de la Deuda Pública y Otros Pasivos	24,604,306	-	-	-	38,634,785	-	-
Deuda Contingente¹ (Informativo)							
Deuda Contingente 1	-	-	-	-	-	-	-
Deuda Contingente 2	-	-	-	-	-	-	-
Deuda Contingente xx	-	-	-	-	-	-	-
Valor de Instrumentos Bono Cupón Cero²							
Instrumento Bono Cupón Cero 1	-	-	-	-	-	-	-
Instrumento Bono Cupón Cero 2	-	-	-	-	-	-	-
Instrumento Bono Cupón Cero 3	-	-	-	-	-	-	-

1 Se refiere a cualquier Financiamiento sin fuente o garantía de pago definida, que sea asumida de manera solidaria o subsidiaria por las Entidades Federativas con sus Municipios, organismos descentralizados y empresas de participación estatal mayoritaria y fideicomisos, locales o municipales, y por los Municipios con sus respectivos organismos descentralizados y empresas de participación municipal mayoritaria.

2 Se refiere al valor del Bono Cupón Cero que respalda el pago de los créditos asociados al mismo (Activo).

Obligaciones a Corto Plazo	Monto Contratado	Plazo Pactado	Tasa de Interés	Comisiones y Costos Relacionados	Tasa Efectiva
Obligaciones a Corto Plazo (Informativo)					
Crédito 1	-	-	-	-	-
Crédito 2	-	-	-	-	-
Crédito xx	-	-	-	-	-

Bajo protesta de decir verdad declaramos que los Estados Financieros y sus notas, son razonablemente correctos y son responsabilidad del emisor.

Denominación de las Obligaciones Diferentes de Financiamiento	Fecha del Contrato	Fecha de inicio de operación del proyecto	Fecha de vencimiento	Monto de la inversión pactado	Plazo pactado	Monto promedio mensual del pago de la contraprestación	Monto promedio mensual del pago correspondiente al pago de inversión	Monto pagado de la inversión al 30 de junio de 2021	Monto pagado de la inversión actualizado al 30 de junio de 2021	Saldo pendiente por pagar de la inversión al 30 de junio de 2021
Asociaciones Público Privadas (APP's)				-		-	-	-	-	-
APP 1				-		-	-	-	-	-
APP 2				-		-	-	-	-	-
APP 3				-		-	-	-	-	-
APP xx				-		-	-	-	-	-
Otros Instrumentos				-		-	-	-	-	-
Otro Instrumento 1				-		-	-	-	-	-
Otro Instrumento 2				-		-	-	-	-	-
Otro Instrumento 3				-		-	-	-	-	-
Otro Instrumento xx				-		-	-	-	-	-
Total de Obligaciones Diferentes de Financiamiento				-		-	-	-	-	-

NO APLICA

Bajo protesta de decir verdad declaramos que los Estados Financieros y sus notas, son razonablemente correctos y son responsabilidad del emisor.

Concepto	Hacienda Pública/Patrimonio Contribuido	Hacienda Pública/Patrimonio Generado de Ejercicios Anteriores	Hacienda Pública/Patrimonio Generado del Ejercicio	Exceso o Insuficiencia en la Actualización de la Hacienda Pública / Patrimonio	TOTAL
Hacienda Pública / Patrimonio Contribuido Neto de 2020					
<i>Aportaciones</i>	-	-	-	-	-
<i>Donaciones de Capital</i>	-	-	-	-	-
<i>Actualización de la Hacienda Pública / Patrimonio</i>	-	-	-	-	-
Hacienda Pública / Patrimonio Generado Neto de 2020					
<i>Resultados del Ejercicio (Ahorro / Desahorro)</i>	-	5,807,392	768,430	-	6,575,822
<i>Resultados de Ejercicios Anteriores</i>	-	4,018,179	768,430	-	768,430
<i>Revalúos</i>	-	-	-	-	4,018,179
<i>Reservas</i>	-	-	-	-	-
<i>Rectificaciones de Resultados de Ejercicios Anteriores</i>	-	1,789,213	-	-	1,789,213
Exceso o Insuficiencia en la Actualización de la Hacienda Pública / Patrimonio Neto de 2020					
<i>Resultado por Posición Monetaria</i>	-	-	-	-	-
<i>Resultado por Tenencia de Activos no Monetarios</i>	-	-	-	-	-
Hacienda Pública / Patrimonio Neto Final de 2020					
	-	5,807,392	768,430	-	6,575,822
Cambios en la Hacienda Pública / Patrimonio Contribuido Neto de 2021					
<i>Aportaciones</i>	-	-	-	-	-
<i>Donaciones de Capital</i>	-	-	-	-	-
<i>Actualización de la Hacienda Pública / Patrimonio</i>	-	-	-	-	-
Variaciones de la Hacienda Pública / Patrimonio Generado Neto de 2021					
<i>Resultados del Ejercicio (Ahorro / Desahorro)</i>	-	611,002	490,986	-	1,101,988
<i>Resultados de Ejercicios Anteriores</i>	-	611,002	1,259,416	-	1,259,416
<i>Revalúos</i>	-	-	(768,430)	-	(157,428)
<i>Reservas</i>	-	-	-	-	-
<i>Rectificaciones de Resultados de Ejercicios Anteriores</i>	-	-	-	-	-
Cambios en el Exceso o Insuficiencia en la Actualización de la Hacienda Pública / Patrimonio Neto de 2021					
<i>Resultado por Posición Monetaria</i>	-	-	-	-	-
<i>Resultado por Tenencia de Activos no Monetarios</i>	-	-	-	-	-
Hacienda Pública / Patrimonio Neto Final de 2021					
	-	6,418,394	1,259,416	-	7,677,810

Bajo protesta de decir verdad declaramos que los Estados Financieros y sus notas, son razonablemente correctos y son responsabilidad del emisor.

Concepto	2020		2021		Concepto	2020	
	2020	2021	2020	2021		2020	2021
Flujos de Efectivo de las Actividades de Operación					Flujos de Efectivo de las Actividades de Inversión		
<i>Origen</i>					<i>Origen</i>		
Impuestos		4,766,672		3,989,715	Bienes Inmuebles, Infraestructura y Construcciones en Proceso	-	-
Cuotas y Aportaciones de Seguridad Social		-		-	Bienes Muebles	-	-
Contribuciones de Mejoras		-		-	Otros Orígenes de Inversión	-	-
Derechos		-		-	Aplicación		
Productos		-		-	Bienes Inmuebles, Infraestructura y Construcciones en Proceso	292,234	194,645
Aprovechamientos		-		-	Bienes Muebles	-	-
Ingresos por Venta de Bienes y Prestación de Servicios		1,060,856		916,527	Otras Aplicaciones de Inversión	292,234	194,645
Participaciones, Aportaciones, Convenios, Incentivos Derivados de la Colaboración Fiscal y Fondos Distintos de Aportaciones		-		-	Flujos Netos de Efectivo por Actividades de Inversión		
Transferencias, Asignaciones, Subsidios y Subvenciones, y Pensiones y Jubilaciones		3,310,793		3,072,334		(292,234)	(194,645)
Otros Orígenes de Operación		395,023		854	Flujo de Efectivo de las Actividades de Financiamiento		
Aplicación					<i>Origen</i>		
Servicios Personales		(11,366,564)		3,767,111	Endeudamiento Neto	-	-
Materiales y Suministros		2,058,542		2,412,477	Interno	-	-
Servicios Generales		143,138		179,369	Externo	-	-
Transf. Internas y Asignaciones al Sector Público		577,852		545,233	Otros Orígenes de Financiamiento	-	-
Transferencias al resto del Sector Público		-		-	Aplicación		
Subsidios y Subvenciones		-		-	Servicios de la Deuda	-	-
Ayudas Sociales		-		-	Interno	-	-
Pensiones y Jubilaciones		105,941		540,575	Externo	-	-
Transf. a Fideicomisos, Mandatos y Contratos Análogos		-		-	Otras Aplicaciones de Financiamiento	-	-
Transferencias a la Seguridad Social		-		-	Flujos Netos de Efectivo por Actividades de Financiamiento		
Donativos		-		-		15,841,002	27,959
Transferencias al Exterior		-		-	Incremento/Disminución Neta en el Efectivo y Equivalentes al Efectivo		
Participaciones		-		-		24,244,845	170,339
Aportaciones		-		-	Flujos Netos de Efectivo por Actividades de Operación		
Convenios		(14,252,037)		89,457		24,244,845	170,339
Otras Aplicaciones de Operación					Efectivo y Equivalentes al Efectivo al Final del Ejercicio		
Flujos Netos de Efectivo por Actividades de Operación		16,133,236		222,604		40,085,847	198,298

Bajo protesta de decir verdad declaramos que los Estados Financieros y sus notas, son razonablemente correctos y son responsabilidad del emisor.

Informe Sobre Pasivos Contingentes

1° de enero al 30 Junio del 2021

En cumplimiento a lo dispuesto por los artículos 46, fracción I, inciso d y 52 de la Ley General de Contabilidad Gubernamental, en relación al Informe Sobre Pasivos Contingentes, se aclara que este Organismo descentralizado denominado **Operador de Carreteras de cuota** que, al 31 de junio del 2021, referente a los pasivos contingentes que deriven de alguna obligación posible presente o futura, cuya existencia y/o realización sea incierta, se encuentran los siguientes:

Juicio Laboral	Susana Rodríguez García	01/888/16-II	Junta Especial número 2 de la Local de Conciliación y Arbitraje	Se señaló el día 19 de abril del año en curso a las 12:00 hrs. Para la audiencia de conciliación, demanda y excepciones.
Juicio Laboral	Alejandro Armando Castañeda Cruz	06/38/16-III mesa: 5-6	Junta Especial número 3 de la Local de Conciliación y Arbitraje	El actor interpuso demanda de amparo en contra del laudo de fecha 24 de noviembre de 2017.
Juicio Laboral	Víctor Manuel Sotelo	1383/2018.	Junta Especial 31 de la Federal de Conciliación y Arbitraje.	El actor jubilado de este Organismo reclama las inscripciones retroactivas y pago de aportaciones al IMSS y al Instituto de Crédito para los Trabajadores al Servicio del Estado; otorgamiento de Póliza de Seguro de Vida; y, la entrega de las constancias al Sistema de Ahorro para el Retiro.

Lo anterior, de conformidad con lo establecido en el capítulo VII, numeral III, inciso g) del Manual de Contabilidad Gubernamental emitido por el CONAC, donde se establece en términos generales que:

“los pasivos contingentes son obligaciones que tienen su origen en hechos específicos e independientes del pasado que en el futuro pueden ocurrir o no y, de acuerdo con lo que acontezca, desaparecen o se convierten en pasivos reales por ejemplo, juicios, garantías, avales, costos de planes de pensiones, jubilaciones, etc.”.

NOTAS A LOS ESTADOS FINANCIEROS

Con el propósito de dar cumplimiento a los artículos 46 y 49 de la Ley General de Contabilidad Gubernamental, los entes públicos deberán acompañar notas a los estados financieros cuyos rubros así lo requieran teniendo presente los postulados de revelación suficiente e importancia relativa con la finalidad, que la información sea de mayor utilidad para los usuarios.

A continuación, se presentan los tres tipos de notas que acompañan a los estados, a saber:

- a) Notas de desglose;
- b) Notas de memoria (cuentas de orden), y
- c) Notas de gestión administrativa.

NOTAS DE DESGLOSE

NOTAS AL ESTADO DE SITUACIÓN FINANCIERA

El Estado de la Situación Financiera que muestra el Organismo Público Estatal Descentralizado denominado Operador de Carreteras de Cuota, ha sido preparado de acuerdo con los postulados básicos de contabilidad Gubernamental, normas y metodología para la emisión de información financiera y estructura de los estados financieros de este Descentralizado y característica de sus notas emitidos por el consejo Nacional de Armonización Contable (CONAC), en el cual se reflejan los Bienes y Derechos que se clasifican en rubros de acuerdo a su disponibilidad de liquidez al igual que sus obligaciones o compromisos agrupándolas con relación a su importancia.

Activo

1. Efectivo y Equivalentes

Este rubro de Efectivo y Equivalentes al 30 de junio del 2021 asciende a la cantidad de \$40,085,847.43 (Cuarenta millones ochenta y cinco mil ochocientos cuarenta y siete pesos 43/100 M.N.), el cual representa el 99% del total de activo circulante. Del monto anterior, la

Secretaría de Comunicaciones y Transportes a través de la Coordinación de Proyectos y Programas Interinstitucionales ha realizado a este Organismo tres depósitos por la cantidad total de \$38,444,638.50 (Treinta y ocho millones cuatrocientos cuarenta y cuatro mil seiscientos treinta y ocho pesos 50/100 M.N.), por concepto de “Reembolso por pago de Liberación de Derecho de Vía, derivado de la falta de recursos para su Liberación”, mismo que será depositado a la Secretaría de Hacienda una vez nos hayan proporcionado el número de cuenta bancario.

2. Derechos a recibir Efectivo y Equivalentes y Bienes o Servicios a Recibir

En este apartado al 30 de junio del 2021 este rubro asciende a un importe total de \$324,753.20 (Trescientos veinticuatro mil setecientos cincuenta y tres pesos 20/100 M.N.) el cual está integrado por las siguientes cuentas:

-Deudores Diversos por cobrar a corto plazo corresponde a gastos a comprobar por \$22,581.50 (Veintidós mil quinientos treinta y un pesos 50/100 M.N.), integrado de la siguiente manera:

Vázquez Morales Rigoberto	\$ 14,001.50
Jaime Tovar Enriquez	8,580.00

-Ingresos por recuperar a corto plazo, corresponde a los adeudos de la Tesorería General del Estado de Morelos del presupuesto Autorizado ejercicio 2018 por \$ 302,172.00 (Trescientos dos mil ciento setenta y dos pesos 00/100 M.N.). (Gasto Operativo).

3. Bienes Muebles

Este rubro representa los bienes Muebles propiedad de este Descentralizado y que, a la fecha del 30 de junio del 2021, asciende a la cantidad de \$ 1,867,863.62 (Un millón ochocientos setenta y siete mil ochocientos sesenta y tres pesos 62/100 M.N), los cuales cuentan con una depreciación acumulada de \$1,372,353.69 (Un millón trescientos setenta y dos mil trescientos cincuenta y tres pesos 69/100 M.N.).

4. Bienes Inmuebles e Intangibles

Este rubro representa los bienes Inmuebles e Intangibles propiedad de este Organismo, los cuales fueron adquiridos con recursos propios y Estatales y que a la fecha del 30 de junio del 2021

ascienden a la cantidad de \$6,826,024.26 (Seis millones ochocientos veintiséis mil veinticuatro pesos 26/100 M.N.) y cuentan con una depreciación acumulada de \$1,419,539.88 (Un millón cuatrocientos diecinueve mil quinientos treinta y nueve pesos 88/100 M.N.).

5. Estimaciones y Deterioros

Los activos del Organismo se presentan valuados a su costo de adquisición o construcción y se deprecian de acuerdo a los parámetros de estimación de vida útil emitidos por el Consejo Nacional de Armonización Contable, sin considerar valores de desecho, a las tasas que se indican a continuación:

Descripción	% depreciación Anual	Dep. Acumulada
Mobiliario y Equipo de Oficina	10.0%	31,669.40
Equipo de Cómputo y Tecnologías de la Inf.	33.3%	288,407.69
Otros Mobiliarios y Eq. de Administración	10.0%	74,542.69
Equipo de Transporte	20.0%	691,584.48
Equipos y Aparatos audiovisuales.	3.0%	24,424.43
Maquinaria y equipo	10.0%	261,725.00
Edificios	3.3%	<u>1,419,539.88</u>
Total depreciación acumulada		2,791,893.57

6. Otros Activos

En el periodo presentado este Organismo no registro operaciones referentes a este apartado.

PASIVO CIRCULANTE

CUENTAS POR PAGAR A CORTO PLAZO

a) Servicios personales por Pagar a Corto Plazo

El saldo de esta cuenta es por la cantidad de \$46,895.16 (Cuarenta y seis mil ochocientos noventa y cinco pesos 16/100 M.N.) y está representada por el pago pendiente de las cuotas al Instituto de Crédito.

b) Retenciones y Contribuciones por Pagar a Corto Plazo

El saldo de esta cuenta es de \$ 129,995.43 (Ciento veintinueve mil novecientos noventa y cinco pesos 43/100 M.N), y está integrado por las retenciones y contribuciones por pagar de las siguientes cuentas:

- IVA por Pagar \$ 29,462.00 (Veintinueve mil cuatrocientos sesenta y dos pesos 00/100 M.N.).
- ISR por retención Asimilados a Salarios \$99,307.36 (Noventa y nueve mil trescientos siete pesos 36/100 M.N.).
- Retención 5 al millar Insp. Y Vigilancia \$ 1,225.70 (Mil doscientos veinticinco pesos 70/100 M.N.).

Otras cuentas por pagar a corto plazo

En el periodo presentado, este Organismo Descentralizado no registro operaciones referentes a este apartado.

NOTAS AL ESTADO DE ACTIVIDADES

INGRESOS DE GESTIÓN

REPORTE ANALITICO DE INGRESOS PRESUPUESTALES

1.- Participaciones, Aportaciones, Convenios, Incentivos Derivados de la Colaboración Fiscal, Fondos Distintos de Aportaciones, Transferencias, Asignaciones, Subsidios y Subvenciones, y Pensiones y Jubilaciones

Al cierre del segundo trimestre 2021 este Organismo Descentralizado recibió transferencias Estatales de presupuesto autorizado por la cantidad de \$3,310,793.31 (Tres millones trescientos diez mil setecientos noventa y tres pesos 31/100 M.N.).

Así mismo por concepto de Ingresos Propios por la Autopista Siglo XXI, ingreso la cantidad de \$1,060,856.00 (Un millón sesenta mil ochocientos cincuenta y seis pesos 00/100 M.N.).

2.- Otros Ingresos y Beneficios

Este rubro se integra principalmente por los ingresos por los ingresos financieros de las cuentas bancarias de este Organismo Descentralizado que asciende a la cantidad de \$ 395,022.50 (Trescientos noventa y cinco mil veintidós pesos 50/100M.N.) en este periodo.

3.- Gastos y Otras Pérdidas

Este rubro de gastos y otras pérdidas está integrado por las erogaciones realizadas en la operatividad principalmente en los capítulos 1000, Servicios Personales, 2000 Materiales y Suministros, 3000 Servicios Generales, 4000 Ayudas Sociales y Otros, y 5000 Bienes Muebles, Inmuebles e Intangibles; las cuales ascienden en su totalidad la cantidad de \$ 3,693,549.31 (Tres millones seiscientos noventa y tres mil quinientos cuarenta y nueve pesos 31/100 M.N.).

NOTAS AL ESTADO DE VARIACION A LA HACIENDA PÚBLICA

Correspondiente al Estado de Variación en la Hacienda pública, se muestran las modificaciones o cambio realizados en el patrimonio, derivado del registro de los incrementos o decrementos al mismo, el cual se encuentra integrado por el Resultado de Ejercicios Anteriores, Reservas por contingencias y Rectificaciones de Resultados de Ejercicios Anteriores.

La diferencia entre los recursos recibidos y el gasto corriente al cierre del segundo trimestre 2021, nos da como resultado un ahorro por la cantidad de \$ 1,259,416.00 (Un millón doscientos cincuenta y nueve mil cuatrocientos dieciséis pesos 00/100 M.N).

NOTAS AL ESTADO DE FLUJOS DE EFECTIVO

Efectivo y Equivalentes

El análisis de los saldos inicial y final que figuran en la última parte del Estado de Flujo de Efectivo en la cuenta de efectivo y equivalentes es como sigue:

BANCOS

La cuenta de bancos se integra de la siguiente manera:

DESCRIPCION	DICIEMBRE 2020
SANTANDER SA 65504774519 CHEQUES	\$ 906,998.07
SANTANDER SA 22000437464 CHQ LDVIA	\$ 500,000.00
BANCOMER CTA. 186062741 CHEQUES	\$ 459,116.98
SANTANDER S.A. 65508335881	0.00
SANTANDER S.A. 65508352519	0.00
SANTANDER SA BME65504774519	60.85
BANCOMER 2044073894 CTA DE INVERSION	64.00
INVERSION CRECIENTE SANTANDER 68-00002925-5	38,219,603.63
Total de Efectivo y Equivalentes	\$ 40,085,943.53

IV) NOTAS AL ESTADO DE FLUJO DE EFECTIVO

El análisis de los saldos inicial y final que figuran en la última parte de Estado de Flujo de Efectivo en la cuenta de efectivo y equivalentes es como sigue:

NOMBRE	DIC2020	2021
BANCOS	\$ 24,244,841.01	\$ 40,085,947.43

Conciliación de los Flujos de Efectivo Netos de las Actividades de Operación y la cuenta de Ahorro/Desahorro antes de Rubros Extraordinarios.

NOTAS A LOS ESTADOS FINANCIEROS

NOTAS DE MEMORIA (CUENTAS DE ORDEN)

1.- Cuentas de Orden Contables

En este periodo presentado por el Organismo no se registraron operaciones financieras que implicaran el uso de cuentas de orden.

2.- Cuentas de Orden presupuestarias

En este apartado se enlistan las cuentas presupuestales de Ingresos y Egreso las cuales se presentan en el estado financiero reflejando los montos, las cuales son las siguientes:

Ley de Ingreso Estimada	P. de Egresos Aprobado
Ley de Ingresos por Ejecutar	P. de Egresos por Ejercer
Modificación a la ley de Ingresos Estimada	Mod. al P. de Egresos Aprobado
Ley de Ingresos Devengada	P. de Egresos Comprometido
Ley de Ingresos Recaudada	P. de Egresos Devengado
	P. de Egresos Ejercido
	P. de Egresos Pagado

Operador de Carreteras de Cuota
Conciliación entre los Ingresos Presupuestarios y Contables
Del 1 de enero al 30 de junio de 2021
(Pesos)

1. Total de Ingresos Presupuestarios	4,766,672
2. Más Ingresos Contables No Presupuestarios	-
2.1 Ingresos Financieros	-
2.2 Incremento por Variación de Inventarios	-
2.3 Disminución del Exceso de Estimaciones por Pérdida o Deterioro u Obsolescencia	-
2.4 Disminución del Exceso de Provisiones	-
2.5 Otros Ingresos y Beneficios Varios	-
2.6 Otros Ingresos Contables No Presupuestarios	-
3. Menos Ingresos Presupuestarios No Contables	-
3.1 Aprovechamientos Patrimoniales	-
3.2 Ingresos Derivados de Financiamientos	-
3.3 Otros Ingresos Presupuestarios No Contables	-
4. Total de Ingresos Contables	4,766,672

Operador de Carreteras de Cuota
Conciliación entre los Egresos Presupuestarios y los Gastos Contables
Del 1 de enero al 30 de junio de 2021
(Pesos)

1. Total de Egresos Presupuestarios	3,693,549
2. Menos Egresos Presupuestarios No Contables	292,234
2.1 Materias Primas y Materiales de Producción y Comercialización	-
2.2 Materiales y Suministros	-
2.3 Mobiliario y Equipo de Administración	75,234
2.4 Mobiliario y Equipo Educacional y Recreativo	-
2.5 Equipo e Instrumental Médico y de Laboratorio	-
2.6 Vehículos y Equipo de Transporte	217,000
2.7 Equipo de Defensa y Seguridad	-
2.8 Maquinaria, Otros Equipos y Herramientas	-
2.9 Activos Biológicos	-
2.10 Bienes Inmuebles	-
2.11 Activos Intangibles	-
2.12 Obra Pública en Bienes de Dominio Público	-
2.13 Obra Pública en Bienes Propios	-
2.14 Acciones y Participaciones de Capital	-
2.15 Compra de Títulos y Valores	-
2.16 Concesión de Préstamos	-
2.17 Inversiones en Fideicomisos, Mandatos y Otros Análogos	-
2.18 Provisiones para Contingencias y Otras Erogaciones Especiales	-
2.19 Amortización de la Deuda Pública	-
2.20 Adeudos de Ejercicios Fiscales Anteriores (ADEFAS)	-
2.21 Otros Egresos Presupuestarios No Contables	-
3. Más Gastos Contables No Presupuestarios	105,941
3.1 Estimaciones, Depreciaciones, Deterioros, Obsolescencia y Amortizaciones	105,941
3.2 Provisiones	-
3.3 Disminución de Inventarios	-
3.4 Aumento por Insuficiencia de Estimaciones por Pérdida o Deterioro u Obsolescencia	-
3.5 Aumento por Insuficiencia de Provisiones	-
3.6 Otros Gastos	-
3.7 Otros Gastos Contables No Presupuestarios	-
4. Total de Gastos Contables	3,507,256



Información Presupuestaria

CUENTA PÚBLICA
OPERADOR DE CARRETERAS DE CUOTA
ENERO - JUNIO

2021

Concepto	Estimado / Aprobado	Devengado	Recaudado / Pagado
A. Ingresos Totales (A = A1 + A2 + A3)	8,821,200	4,766,672	4,766,672
A1. Ingresos de Libre Disposición	8,821,200	4,766,672	4,766,672
A2. Transferencias Federales Etiquetadas	-	-	-
A3. Financiamiento Neto	-	-	-
B. Egresos Presupuestarios (B = B1 + B2)	8,821,200	3,693,549	3,681,333
B1. Gasto No Etiquetado (sin incluir Amortización de la Deuda Pública)	8,821,200	3,693,549	3,681,333
B2. Gasto Etiquetado (sin incluir Amortización de la Deuda Pública)	-	-	-
C. Remanentes del Ejercicio Anterior (C = C1 + C2)	-	-	-
C1. Remanentes de Ingresos de Libre Disposición aplicados en el periodo	-	-	-
C2. Remanentes de Transferencias Federales Etiquetadas aplicados en el periodo	-	-	-
I. Balance Presupuestario (I = A - B + C)	-	1,073,123	1,085,339
II. Balance Presupuestario sin Financiamiento Neto (II = I - A3)	-	1,073,123	1,085,339
III. Balance Presupuestario sin Financiamiento Neto y sin Remanentes del Ejercicio Anterior (III = II - C)	-	1,073,123	1,085,339

Concepto	Aprobado	Devengado	Pagado
E. Intereses, Comisiones y Gastos de la Deuda (E = E1 + E2)	-	-	-
E1. Intereses, Comisiones y Gastos de la Deuda con Gasto No Etiquetado	-	-	-
E2. Intereses, Comisiones y Gastos de la Deuda con Gasto Etiquetado	-	-	-
IV. Balance Primario (IV = III + E)	-	1,073,123	1,085,339

Concepto	Estimado / Aprobado	Devengado	Recaudado / Pagado
F. Financiamiento (F = F1 + F2)	-	-	-
F1. Financiamiento con Fuente de Pago de Ingresos de Libre Disposición	-	-	-
F2. Financiamiento con Fuente de Pago de Transferencias Federales Etiquetadas	-	-	-
G. Amortización de la Deuda (G = G1 + G2)	-	-	-
G1. Amortización de la Deuda Pública con Gasto No Etiquetado	-	-	-
G2. Amortización de la Deuda Pública con Gasto Etiquetado	-	-	-
A3. Financiamiento Neto (A3 = F - G)	-	-	-

Concepto	Estimado / Aprobado	Devengado	Recaudado / Pagado
A1. Ingresos de Libre Disposición	8,821,200	4,766,672	4,766,672
A3.1 Financiamiento Neto con Fuente de Pago de Ingresos de Libre Disposición (A3.1 = F1 - G1)	-	-	-
F1. Financiamiento con Fuente de Pago de Ingresos de Libre Disposición	-	-	-
G1. Amortización de la Deuda Pública con Gasto No Etiquetado	-	-	-
B1. Gasto No Etiquetado (sin incluir Amortización de la Deuda Pública)	8,821,200	3,693,549	3,681,333
C1. Remanentes de Ingresos de Libre Disposición aplicados en el periodo	-	-	-
V. Balance Presupuestario de Recursos Disponibles (V = A1 + A3.1 - B1 + C1)	-	1,073,123	1,085,339
VI. Balance Presupuestario de Recursos Disponibles sin Financiamiento Neto (VI = V - A3.1)	-	1,073,123	1,085,339

Concepto	Estimado / Aprobado	Devengado	Recaudado / Pagado
A2. Transferencias Federales Etiquetadas	-	-	-
A3.2 Financiamiento Neto con Fuente de Pago de Transferencias Federales Etiquetadas (A3.2 = F2 - G2)	-	-	-
F2. Financiamiento con Fuente de Pago de Transferencias Federales Etiquetadas	-	-	-
G2. Amortización de la Deuda Pública con Gasto Etiquetado	-	-	-
B2. Gasto Etiquetado (sin incluir Amortización de la Deuda Pública)	-	-	-
C2. Remanentes de Transferencias Federales Etiquetadas aplicados en el periodo	-	-	-
VII. Balance Presupuestario de Recursos Etiquetados (VII = A2 + A3.2 - B2 + C2)	-	-	-
VIII. Balance Presupuestario de Recursos Etiquetados sin Financiamiento Neto (VIII = VII - A3.2)	-	-	-

Rubro de Ingresos	Ingreso					Diferencia (6 = 5 - 1)
	Estimado	Ampliaciones y Reducciones	Modificado	Devengado	Recaudado	
	(1)	(2)	(3= 1 + 2)	(4)	(5)	
Impuestos	-	-	-	-	-	-
Cuotas y Aportaciones de Seguridad Social	-	-	-	-	-	-
Contribuciones de Mejoras	-	-	-	-	-	-
Derechos	-	-	-	-	-	-
Productos	-	-	-	-	-	-
Aprovechamientos	-	-	-	-	-	-
Ingresos por Venta de Bienes, Prestación de Servicios y Otros Ingresos	-	-	-	-	-	-
Participaciones, Aportaciones, Convenios, Incentivos Derivados de la Colaboración Fiscal y Fondos Distintos de Aportaciones	8,821,200	475,278	9,296,478	4,766,672	4,766,672	(4,054,528)
Transferencias, Asignaciones, Subsidios y Subvenciones, y Pensiones y Jubilaciones	-	-	-	-	-	-
Ingresos Derivados de Financiamientos	-	-	-	-	-	-
Total	8,821,200	475,278	9,296,478	4,766,672	4,766,672	(4,054,528)
				Ingresos excedentes		

Estado Analítico de Ingresos Por Fuente de Financiamiento	Ingreso					Diferencia (6 = 5 - 1)
	Estimado	Ampliaciones y Reducciones	Modificado	Devengado	Recaudado	
	(1)	(2)	(3= 1 + 2)	(4)	(5)	
Ingresos del Poder Ejecutivo Federal o Estatal y de los Municipios	-	-	-	-	-	-
Impuestos	-	-	-	-	-	-
Cuotas y Aportaciones de Seguridad Social	-	-	-	-	-	-
Contribuciones de Mejoras	-	-	-	-	-	-
Derechos	-	-	-	-	-	-
Productos ¹	-	-	-	-	-	-
Aprovechamientos ²	-	-	-	-	-	-
Participaciones, Aportaciones, Convenios, Incentivos Derivados de la Colaboración Fiscal y Fondos Distintos de Aportaciones	-	-	-	-	-	-
Transferencias, Asignaciones, Subsidios y Subvenciones, y Pensiones y Jubilaciones	-	-	-	-	-	-
Ingresos de los Entes Públicos de los Poderes Legislativo y Judicial, de los Órganos Autónomos y del Sector Paraestatal o Paramunicipal, así como de las Empresas Productivas del Estado	-	-	-	-	-	-
Cuotas y Aportaciones de Seguridad Social	-	-	-	-	-	-
Productos ¹	-	-	-	-	-	-
Ingresos por Venta de Bienes, Prestación de Servicios y Otros Ingresos ³	-	-	-	-	-	-
Transferencias, Asignaciones, Subsidios y Subvenciones, y Pensiones y Jubilaciones	-	-	-	-	-	-
Ingresos Derivados de Financiamientos	-	-	-	-	-	-
Ingresos Derivados de Financiamientos	-	-	-	-	-	-
Total	-	-	-	-	-	-
				Ingresos excedentes		

¹ Incluye intereses que generan las cuentas bancarias de los entes públicos en productos.

² Incluye donativos en efectivo del Poder Ejecutivo, entre otros aprovechamientos.

³ Se refiere a los ingresos propios obtenidos por los Poderes Legislativo y Judicial, los Órganos Autónomos y las entidades de la administración pública paraestatal y paramunicipal, por sus actividades diversas no inherentes a su operación que generan recursos y que no sean ingresos por venta de bienes o prestación de servicios, tales como donativos en efectivo, entre otros.

Concepto	Ingreso					Diferencia
	Estimado	Ampliaciones/ (Reducciones)	Modificado	Devengado	Recaudado	
Ingresos de Libre Disposición						
<i>Impuestos</i>	-	-	-	-	-	-
<i>Cuotas y Aportaciones de Seguridad Social</i>	-	-	-	-	-	-
<i>Contribuciones de Mejoras</i>	-	-	-	-	-	-
<i>Derechos</i>	-	-	-	-	-	-
<i>Productos</i>	-	-	-	-	-	-
<i>Aprovechamientos</i>	-	-	-	-	-	-
<i>Ingresos por Venta de Bienes y Prestación de Servicios</i>	-	-	-	-	-	-
<i>Participaciones</i>	-	-	-	-	-	-
Fondo General de Participaciones	-	-	-	-	-	-
Fondo de Fomento Municipal	-	-	-	-	-	-
Fondo de Fiscalización y Recaudación	-	-	-	-	-	-
Fondo de Compensación	-	-	-	-	-	-
Fondo de Extracción de Hidrocarburos	-	-	-	-	-	-
Impuesto Especial Sobre Producción y Servicios	-	-	-	-	-	-
0.136% de la Recaudación Federal Participable	-	-	-	-	-	-
3.17% Sobre Extracción de Petróleo	-	-	-	-	-	-
Gasolinas y Diésel	-	-	-	-	-	-
Fondo del Impuesto Sobre la Renta	-	-	-	-	-	-
Fondo de Estabilización de los Ingresos de las Ent. Fed.	-	-	-	-	-	-
<i>Incentivos Derivados de la Colaboración Fiscal</i>	-	-	-	-	-	-
Tenencia o Uso de Vehículos	-	-	-	-	-	-
Fondo de Compensación ISAN	-	-	-	-	-	-
Impuesto Sobre Automóviles Nuevos	-	-	-	-	-	-
Fondo de Compensación de Repecos-Intermedios	-	-	-	-	-	-
Otros Incentivos Económicos	-	-	-	-	-	-
<i>Transferencias y Asignaciones</i>	-	-	-	-	-	-
Convenios	8,821,200	475,278	9,296,478	4,766,672	4,766,672	(4,054,528)
Otros Convenios y Subsidios	8,821,200	475,278	9,296,478	4,766,672	4,766,672	(4,054,528)
<i>Otros Ingresos de Libre Disposición</i>	-	-	-	-	-	-
Participaciones en Ingresos Locales	-	-	-	-	-	-
Otros Ingresos de Libre Disposición	-	-	-	-	-	-
Total de Ingresos de Libre Disposición	8,821,200	475,278	9,296,478	4,766,672	4,766,672	(4,054,528)
Ingresos Excedentes de Ingresos de Libre Disposición						
Transferencias Federales Etiquetadas						
<i>Aportaciones</i>	-	-	-	-	-	-
Fondo de Aport. para la Nómina Educativa y Gto. Op.	-	-	-	-	-	-
Fondo de Aportaciones para los Servicios de Salud	-	-	-	-	-	-
Fondo de Aportaciones para la Infraestructura Social	-	-	-	-	-	-
Fondo de Aport. para el Fortalecimiento de los Municipios y de las Demarcaciones Territoriales del Distrito Federal	-	-	-	-	-	-
Fondo de Aportaciones Múltiples	-	-	-	-	-	-
Fondo de Aport. para la Educación Tec. y de Adultos	-	-	-	-	-	-
Fondo de Aportaciones para la Seguridad Pública de los Estados y del Distrito Federal	-	-	-	-	-	-
Fondo de Aportaciones para el Fortalecimiento de las Entidades Federativas	-	-	-	-	-	-
<i>Convenios</i>	-	-	-	-	-	-
Convenios de Protección Social en Salud	-	-	-	-	-	-
Convenios de Descentralización	-	-	-	-	-	-
Convenios de Reasignación	-	-	-	-	-	-
Otros Convenios y Subsidios	-	-	-	-	-	-
<i>Fondos Distintos de Aportaciones</i>	-	-	-	-	-	-
Fondo para Entidades Federativas y Municipios Productores de Hidrocarburos	-	-	-	-	-	-
Fondo Minero	-	-	-	-	-	-
<i>Transferencias, Asignaciones, Subsidios y Subvenciones, y Pensiones y Jubilaciones</i>	-	-	-	-	-	-
<i>Otras Transferencias Federales Etiquetadas</i>	-	-	-	-	-	-
Total de Transferencias Federales Etiquetadas	-	-	-	-	-	-
Ingresos Derivados de Financiamientos	-	-	-	-	-	-
<i>Ingresos Derivados de Financiamientos</i>	-	-	-	-	-	-
Total de Ingresos	8,821,200	475,278	9,296,478	4,766,672	4,766,672	(4,054,528)
Datos Informativos						
1. Ingresos Derivados de Financiamientos con Fuente de Pago de Ingresos de Libre Disposición	-	-	-	-	-	-
2. Ingresos Derivados de Financiamientos con Fuente de Pago de Transferencias Federales Etiquetadas	-	-	-	-	-	-
3. Ingresos Derivados de Financiamientos	-	-	-	-	-	-

Concepto	Egresos					Subejercicio 6 = (3 - 4)
	Aprobado	Ampliaciones/ (Reducciones)	Modificado	Devengado	Pagado	
	1	2	3 = (1 + 2)	4	5	
Servicios Personales	4,871,824	104,905	4,976,729	2,058,542	2,058,542	2,918,187
Remuneraciones al Personal de Carácter Permanente	2,960,512	-	2,960,512	1,480,256	1,480,256	1,480,256
Remuneraciones al Personal de Carácter Transitorio	-	-	-	-	-	-
Remuneraciones Adicionales y Especiales	790,444	-	790,444	-	-	790,444
Seguridad Social	92,355	73,418	165,773	48,286	48,286	117,487
Otras Prestaciones Sociales y Económicas	1,028,513	31,487	1,060,000	530,000	530,000	530,000
Previsiones	-	-	-	-	-	-
Pago de Estímulos a Servidores Públicos	-	-	-	-	-	-
Materiales y Suministros	279,757	27,729	307,486	143,138	132,422	164,348
Materiales de Admón, Emisión de Doctos. y Artículos Oficiales	57,500	22,985	80,485	26,100	26,100	54,385
Alimentos y Utensilios	26,057	-	26,057	10,231	10,231	15,826
Materias Primas y Materiales de Producción y Comercialización	-	-	-	-	-	-
Materiales y Artículos de Construcción y de Reparación	9,400	1,232	10,632	4,290	4,290	6,342
Productos Químicos, Farmacéuticos y de Laboratorio	9,400	3,465	12,865	6,723	6,723	6,142
Combustibles, Lubricantes y Aditivos	140,500	-	140,500	67,387	56,671	73,113
Vestuario, Blancos, Prendas de Protección y Artículos Deportivos	15,000	47	15,047	13,547	13,547	1,500
Materiales y Suministros Para Seguridad	-	-	-	-	-	-
Herramientas, Refacciones y Accesorios Menores	21,900	-	21,900	14,860	14,860	7,040
Servicios Generales	805,010	269,909	1,074,919	577,438	575,938	497,481
Servicios Básicos	68,000	915	68,915	33,213	33,213	35,702
Servicios de Arrendamiento	-	-	-	-	-	-
Servicios Profesionales, Científicos, Técnicos y Otros Servicios	292,245	51,270	343,515	187,983	186,483	155,532
Servicios Financieros, Bancarios y Comerciales	49,400	121,650	171,050	143,418	143,418	27,632
Servicios de Instalación, Reparación, Mantto. y Conservación	212,622	81,866	294,488	129,434	129,434	165,054
Servicios de Comunicación Social y Publicidad	-	-	-	-	-	-
Servicios de Traslado y Viáticos	60,524	-	60,524	26,696	26,696	33,828
Servicios Oficiales	18,000	-	18,000	8,723	8,723	9,277
Otros Servicios Generales	104,219	14,208	118,427	47,971	47,971	70,456
Transferencias, Asignaciones, Subsidios y Otras Ayudas	1,243,567	-	1,243,567	621,783	621,783	621,784
Transferencias Internas y Asignaciones al Sector Público	-	-	-	-	-	-
Transferencias al Resto del Sector Público	-	-	-	-	-	-
Subsidios y Subvenciones	-	-	-	-	-	-
Ayudas Sociales	-	-	-	-	-	-
Pensiones y Jubilaciones	1,243,567	-	1,243,567	621,783	621,783	621,784
Transferencias a Fideicomisos, Mandatos y Otros Análogos	-	-	-	-	-	-
Transferencias a la Seguridad Social	-	-	-	-	-	-
Donativos	-	-	-	-	-	-
Transferencias al Exterior	-	-	-	-	-	-
Bienes Muebles, Inmuebles e Intangibles	301,000	7,000	308,000	292,648	292,648	15,352
Mobiliario y Equipo de Administración	81,000	7,000	88,000	75,648	75,648	12,352
Mobiliario y Equipo Educativo y Recreativo	-	-	-	-	-	-
Equipo e Instrumental Médico y de Laboratorio	-	-	-	-	-	-
Vehículos y Equipo de Transporte	220,000	-	220,000	217,000	217,000	3,000
Equipo de Defensa y Seguridad	-	-	-	-	-	-
Maquinaria, Otros Equipos y Herramientas	-	-	-	-	-	-
Activos Biológicos	-	-	-	-	-	-
Bienes Inmuebles	-	-	-	-	-	-
Activos Intangibles	-	-	-	-	-	-
Inversión Pública	1,320,042	65,735	1,385,777	-	-	1,385,777
Obra Pública en Bienes de Dominio Público	-	-	-	-	-	-
Obra Pública en Bienes Propios	1,320,042	65,735	1,385,777	-	-	1,385,777
Proyectos Productivos y Acciones de Fomento	-	-	-	-	-	-
Inversiones Financieras y Otras Provisiones	-	-	-	-	-	-
Inversiones Para el Fomento de Actividades Productivas	-	-	-	-	-	-
Acciones y Participaciones de Capital	-	-	-	-	-	-
Compra de Títulos y Valores	-	-	-	-	-	-
Concesión de Préstamos	-	-	-	-	-	-
Inversiones en Fideicomisos, Mandatos y Otros Análogos	-	-	-	-	-	-
Otras Inversiones Financieras	-	-	-	-	-	-
Provisiones para Contingencias y Otras Erogaciones Especiales	-	-	-	-	-	-
Participaciones y Aportaciones	-	-	-	-	-	-
Participaciones	-	-	-	-	-	-
Aportaciones	-	-	-	-	-	-
Convenios	-	-	-	-	-	-
Deuda Pública	-	-	-	-	-	-
Amortización de la Deuda Pública	-	-	-	-	-	-
Intereses de la Deuda Pública	-	-	-	-	-	-
Comisiones de la Deuda Pública	-	-	-	-	-	-
Gastos de la Deuda Pública	-	-	-	-	-	-
Costo por Coberturas	-	-	-	-	-	-
Apoyos Financieros	-	-	-	-	-	-
Adeudos de Ejercicios Fiscales Anteriores (Adefas)	-	-	-	-	-	-
Total del Gasto	8,821,200	475,278	9,296,478	3,693,549	3,681,333	5,602,929

Concepto	Egresos					Subejercicio
	Aprobado	Ampliaciones / (Reducciones)	Modificado	Devengado	Pagado	
Gasto No Etiquetado	8,821,200	475,278	9,296,478	3,693,549	3,681,333	5,602,929
Servicios Personales	4,871,824	104,905	4,976,729	2,058,542	2,058,542	2,918,187
Remuneraciones al Personal de Carácter Permanente	2,960,512	-	2,960,512	1,480,256	1,480,256	1,480,256
Remuneraciones al Personal de Carácter Transitorio	-	-	-	-	-	-
Remuneraciones Adicionales y Especiales	790,444	-	790,444	-	-	790,444
Seguridad Social	92,355	73,418	165,773	48,286	48,286	117,487
Otras Prestaciones Sociales y Económicas	1,028,513	31,487	1,060,000	530,000	530,000	530,000
Previsiones	-	-	-	-	-	-
Pago de Estímulos a Servidores Públicos	-	-	-	-	-	-
Materiales y Suministros	279,757	27,729	307,486	143,138	132,422	164,348
Materiales de Admón., Emisión de Doctos. y Art. Oficiales	57,500	22,985	80,485	26,100	26,100	54,385
Alimentos y Utensilios	26,057	-	26,057	10,231	10,231	15,826
Materias Primas y Materiales de Prod. y Comercialización	-	-	-	-	-	-
Materiales y Artículos de Construcción y de Reparación	9,400	1,232	10,632	4,290	4,290	6,342
Productos Químicos, Farmacéuticos y de Laboratorio	9,400	3,465	12,865	6,723	6,723	6,142
Combustibles, Lubricantes y Aditivos	140,500	-	140,500	67,387	56,671	73,113
Vestuario, Blancos, Prendas de Protección y Art. Deportivos	15,000	47	15,047	13,547	13,547	1,500
Materiales y Suministros Para Seguridad	-	-	-	-	-	-
Herramientas, Refacciones y Accesorios Menores	21,900	-	21,900	14,860	14,860	7,040
Servicios Generales	805,010	269,909	1,074,919	577,438	575,938	497,481
Servicios Básicos	68,000	915	68,915	33,213	33,213	35,702
Servicios de Arrendamiento	-	-	-	-	-	-
Servicios Profesionales, Científicos, Técnicos y Otros Serv.	292,245	51,270	343,515	187,983	186,483	155,532
Servicios Financieros, Bancarios y Comerciales	49,400	121,650	171,050	143,418	143,418	27,632
Servicios de Instalación, Reparación, Mantto. y Conservación	212,622	81,866	294,488	129,434	129,434	165,054
Servicios de Comunicación Social y Publicidad	-	-	-	-	-	-
Servicios de Traslado y Viáticos	60,524	-	60,524	26,696	26,696	33,828
Servicios Oficiales	18,000	-	18,000	8,723	8,723	9,277
Otros Servicios Generales	104,219	14,208	118,427	47,971	47,971	70,456
Transferencias, Asignaciones, Subsidios y Otras Ayudas	1,243,567	-	1,243,567	621,783	621,783	621,784
Transferencias Internas y Asignaciones al Sector Público	-	-	-	-	-	-
Transferencias al Resto del Sector Público	-	-	-	-	-	-
Subsidios y Subvenciones	-	-	-	-	-	-
Ayudas Sociales	-	-	-	-	-	-
Pensiones y Jubilaciones	1,243,567	-	1,243,567	621,783	621,783	621,784
Transferencias a Fideicomisos, Mandatos y Otros Análogos	-	-	-	-	-	-
Transferencias a la Seguridad Social	-	-	-	-	-	-
Donativos	-	-	-	-	-	-
Transferencias al Exterior	-	-	-	-	-	-
Bienes Muebles, Inmuebles e Intangibles	301,000	7,000	308,000	292,648	292,648	15,352
Mobiliario y Equipo de Administración	81,000	7,000	88,000	75,648	75,648	12,352
Mobiliario y Equipo Educativo y Recreativo	-	-	-	-	-	-
Equipo e Instrumental Médico y de Laboratorio	-	-	-	-	-	-
Vehículos y Equipo de Transporte	220,000	-	220,000	217,000	217,000	3,000
Equipo de Defensa y Seguridad	-	-	-	-	-	-
Maquinaria, Otros Equipos y Herramientas	-	-	-	-	-	-
Activos Biológicos	-	-	-	-	-	-
Bienes Inmuebles	-	-	-	-	-	-
Activos Intangibles	-	-	-	-	-	-
Inversión Pública	1,320,042	65,735	1,385,777	-	-	1,385,777
Obra Pública en Bienes de Dominio Público	-	-	-	-	-	-
Obra Pública en Bienes Propios	1,320,042	65,735	1,385,777	-	-	1,385,777
Proyectos Productivos y Acciones de Fomento	-	-	-	-	-	-
Inversiones Financieras y Otras Provisiones	-	-	-	-	-	-
Inversiones Para el Fomento de Actividades Productivas	-	-	-	-	-	-
Acciones y Participaciones de Capital	-	-	-	-	-	-
Compra de Títulos y Valores	-	-	-	-	-	-
Concesión de Préstamos	-	-	-	-	-	-
Inversiones en Fideicomisos, Mandatos y Otros Análogos	-	-	-	-	-	-
Fideicomiso de Desastres Naturales (Informativo)	-	-	-	-	-	-
Otras Inversiones Financieras	-	-	-	-	-	-
Provisiones para Contingencias y Otras Erogaciones Especiales	-	-	-	-	-	-
Participaciones y Aportaciones	-	-	-	-	-	-
Participaciones	-	-	-	-	-	-
Aportaciones	-	-	-	-	-	-
Convenios	-	-	-	-	-	-
Deuda Pública	-	-	-	-	-	-
Amortización de la Deuda Pública	-	-	-	-	-	-
Intereses de la Deuda Pública	-	-	-	-	-	-
Comisiones de la Deuda Pública	-	-	-	-	-	-
Gastos de la Deuda Pública	-	-	-	-	-	-
Costo por Coberturas	-	-	-	-	-	-
Apoyos Financieros	-	-	-	-	-	-
Adeudos de Ejercicios Fiscales Anteriores (Adefas)	-	-	-	-	-	-

Concepto	Egresos					Subejercicio
	Aprobado	Ampliaciones / (Reducciones)	Modificado	Devengado	Pagado	
Gasto Etiquetado	-	-	-	-	-	-
Servicios Personales	-	-	-	-	-	-
Remuneraciones al Personal de Carácter Permanente	-	-	-	-	-	-
Remuneraciones al Personal de Carácter Transitorio	-	-	-	-	-	-
Remuneraciones Adicionales y Especiales	-	-	-	-	-	-
Seguridad Social	-	-	-	-	-	-
Otras Prestaciones Sociales y Económicas	-	-	-	-	-	-
Previsiones	-	-	-	-	-	-
Pago de Estímulos a Servidores Públicos	-	-	-	-	-	-
Materiales y Suministros	-	-	-	-	-	-
Materiales de Admón., Emisión de Doctos. y Art. Oficiales	-	-	-	-	-	-
Alimentos y Utensilios	-	-	-	-	-	-
Materias Primas y Materiales de Prod. y Comercialización	-	-	-	-	-	-
Materiales y Artículos de Construcción y de Reparación	-	-	-	-	-	-
Productos Químicos, Farmacéuticos y de Laboratorio	-	-	-	-	-	-
Combustibles, Lubricantes y Aditivos	-	-	-	-	-	-
Vestuario, Blancos, Prendas de Protección y Art. Deportivos	-	-	-	-	-	-
Materiales y Suministros Para Seguridad	-	-	-	-	-	-
Herramientas, Refacciones y Accesorios Menores	-	-	-	-	-	-
Servicios Generales	-	-	-	-	-	-
Servicios Básicos	-	-	-	-	-	-
Servicios de Arrendamiento	-	-	-	-	-	-
Servicios Profesionales, Científicos, Técnicos y Otros Serv.	-	-	-	-	-	-
Servicios Financieros, Bancarios y Comerciales	-	-	-	-	-	-
Servicios de Instalación, Reparación, Mantto. y Conservación	-	-	-	-	-	-
Servicios de Comunicación Social y Publicidad	-	-	-	-	-	-
Servicios de Traslado y Viáticos	-	-	-	-	-	-
Servicios Oficiales	-	-	-	-	-	-
Otros Servicios Generales	-	-	-	-	-	-
Transferencias, Asignaciones, Subsidios y Otras Ayudas	-	-	-	-	-	-
Transferencias Internas y Asignaciones al Sector Público	-	-	-	-	-	-
Transferencias al Resto del Sector Público	-	-	-	-	-	-
Subsidios y Subvenciones	-	-	-	-	-	-
Ayudas Sociales	-	-	-	-	-	-
Pensiones y Jubilaciones	-	-	-	-	-	-
Transferencias a Fideicomisos, Mandatos y Otros Análogos	-	-	-	-	-	-
Transferencias a la Seguridad Social	-	-	-	-	-	-
Donativos	-	-	-	-	-	-
Transferencias al Exterior	-	-	-	-	-	-
Bienes Muebles, Inmuebles e Intangibles	-	-	-	-	-	-
Mobiliario y Equipo de Administración	-	-	-	-	-	-
Mobiliario y Equipo Educativo y Recreativo	-	-	-	-	-	-
Equipo e Instrumental Médico y de Laboratorio	-	-	-	-	-	-
Vehículos y Equipo de Transporte	-	-	-	-	-	-
Equipo de Defensa y Seguridad	-	-	-	-	-	-
Maquinaria, Otros Equipos y Herramientas	-	-	-	-	-	-
Activos Biológicos	-	-	-	-	-	-
Bienes Inmuebles	-	-	-	-	-	-
Activos Intangibles	-	-	-	-	-	-
Inversión Pública	-	-	-	-	-	-
Obra Pública en Bienes de Dominio Público	-	-	-	-	-	-
Obra Pública en Bienes Propios	-	-	-	-	-	-
Proyectos Productivos y Acciones de Fomento	-	-	-	-	-	-
Inversiones Financieras y Otras Provisiones	-	-	-	-	-	-
Inversiones Para el Fomento de Actividades Productivas	-	-	-	-	-	-
Acciones y Participaciones de Capital	-	-	-	-	-	-
Compra de Títulos y Valores	-	-	-	-	-	-
Concesión de Préstamos	-	-	-	-	-	-
Inversiones en Fideicomisos, Mandatos y Otros Análogos	-	-	-	-	-	-
Fideicomiso de Desastres Naturales (Informativo)	-	-	-	-	-	-
Otras Inversiones Financieras	-	-	-	-	-	-
Provisiones para Contingencias y Otras Erogaciones Especiales	-	-	-	-	-	-
Participaciones y Aportaciones	-	-	-	-	-	-
Participaciones	-	-	-	-	-	-
Aportaciones	-	-	-	-	-	-
Convenios	-	-	-	-	-	-
Deuda Pública	-	-	-	-	-	-
Amortización de la Deuda Pública	-	-	-	-	-	-
Intereses de la Deuda Pública	-	-	-	-	-	-
Comisiones de la Deuda Pública	-	-	-	-	-	-
Gastos de la Deuda Pública	-	-	-	-	-	-
Costo por Coberturas	-	-	-	-	-	-
Apoyos Financieros	-	-	-	-	-	-
Adeudos de Ejercicios Fiscales Anteriores (Adefas)	-	-	-	-	-	-
Total de Egresos	8,821,200	475,278	9,296,478	3,693,549	3,681,333	5,602,929

Operador de Carreteras de Cuota
Estado Analítico del Ejercicio del Presupuesto de Egresos
Clasificación Administrativa
Del 1 de enero al 30 junio de 2021
(Pesos)

Concepto	Egresos					Subejercicio
	Aprobado	Ampliaciones/ (Reducciones)	Modificado	Devengado	Pagado	
	1	2	3 = (1 + 2)	4	5	
Jefatura de la Oficina de la Gobernatura del Estado	-	-	-	-	-	-
Secretaría de Gobierno	-	-	-	-	-	-
Secretaría de Hacienda	-	-	-	-	-	-
Secretaría de Desarrollo Económico y del Trabajo	-	-	-	-	-	-
Secretaría de Desarrollo Agropecuario	-	-	-	-	-	-
Secretaría de Obras Públicas	-	-	-	-	-	-
Secretaría de Educación	-	-	-	-	-	-
Secretaría de Salud	-	-	-	-	-	-
Secretaría de Administración	-	-	-	-	-	-
Secretaría de la Contraloría	-	-	-	-	-	-
Secretaría de Turismo y Cultura	-	-	-	-	-	-
Secretaría de Desarrollo Social	-	-	-	-	-	-
Secretaría de Desarrollo Sustentable	-	-	-	-	-	-
Secretaría de Movilidad y Transporte	-	-	-	-	-	-
Comisión Estatal de Seguridad Pública	-	-	-	-	-	-
Consejería Jurídica	-	-	-	-	-	-
Gastos Institucionales	-	-	-	-	-	-
Total del Gasto	-	-	-	-	-	-

Operador de Carreteras de Cuota
Estado Analítico del Ejercicio del Presupuesto de Egresos
Clasificación Administrativa
Del 1 de enero al 30 junio de 2021

Concepto	Egresos					Subejercicio
	Aprobado	Ampliaciones/ (Reducciones)	Modificado	Devengado	Pagado	
	1	2	3 = (1 + 2)	4	5	
Poder Ejecutivo	-	-	-	-	-	-
Poder Legislativo	-	-	-	-	-	-
Poder Judicial	-	-	-	-	-	-
Organismos Autónomos	-	-	-	-	-	-
Poder Ejecutivo de los Municipios	-	-	-	-	-	-
Total del Gasto	-	-	-	-	-	-

Sector Paraestatal del Gobierno del Estado de Morelos
Estado Analítico del Ejercicio del Presupuesto de Egresos
Clasificación Administrativa
Del 1 de enero al 30 junio de 2021

Concepto	Egresos					Subejercicio
	Aprobado	Ampliaciones/ (Reducciones)	Modificado	Devengado	Pagado	
	1	2	3 = (1 + 2)	4	5	
Entidades Paraestatales y Fideicomisos No Empresariales y No Financieros	8,821,200	475,278	9,296,478	3,693,549	3,681,333	5,602,929
Instituciones Públicas de la Seguridad Social	-	-	-	-	-	-
Entidades Paraestatales Empresariales No Financieras con Participación Estatal Mayoritaria	-	-	-	-	-	-
Fideicomisos Empresariales No Financieros con Participación Estatal Mayoritaria	-	-	-	-	-	-
Entidades Paraestatales Empresariales Financieras Monetarias con Participación Estatal Mayoritaria	-	-	-	-	-	-
Entidades Paraestatales Empresariales Financieras No Monetarias con Participación Estatal Mayoritaria	-	-	-	-	-	-
Fideicomisos Financieros Públicos con Participación Estatal Mayoritaria	-	-	-	-	-	-
Total del Gasto	8,821,200	475,278	9,296,478	3,693,549	3,681,333	5,602,929

Concepto	Egresos					Subejercicio
	Aprobado	Ampliaciones/ (Reducciones)	Modificado	Devengado	Pagado	
Gasto No Etiquetado	8,821,200	475,278	9,296,478	3,693,549	3,681,333	5,602,929
Jefatura de la Oficina de la Gobernatura del Estado	-	-	-	-	-	-
Secretaría de Gobierno	-	-	-	-	-	-
Secretaría de Hacienda	-	-	-	-	-	-
Secretaría de Desarrollo Económico y del Trabajo	-	-	-	-	-	-
Secretaría de Desarrollo Agropecuario	-	-	-	-	-	-
Secretaría de Obras Públicas	-	-	-	-	-	-
Secretaría de Educación	-	-	-	-	-	-
Secretaría de Salud	-	-	-	-	-	-
Secretaría de Administración	-	-	-	-	-	-
Secretaría de la Contraloría	-	-	-	-	-	-
Secretaría de Turismo y Cultura	-	-	-	-	-	-
Secretaría de Desarrollo Social	-	-	-	-	-	-
Secretaría de Desarrollo Sustentable	-	-	-	-	-	-
Secretaría de Movilidad y Transporte	-	-	-	-	-	-
Comisión Estatal de Seguridad Pública	-	-	-	-	-	-
Consejería Jurídica	-	-	-	-	-	-
Gastos Institucionales	-	-	-	-	-	-
Poder Legislativo	-	-	-	-	-	-
Poder Judicial	-	-	-	-	-	-
Organismos Autónomos	-	-	-	-	-	-
Entidades Paraestatales y Fideicomisos No Empresariales y No Financieros	8,821,200	475,278	9,296,478	3,693,549	3,681,333	5,602,929
Entidades Paraestatales Empresariales No Financieras con Participación Estatal Mayoritaria	-	-	-	-	-	-
Poder Ejecutivo de los Municipios	-	-	-	-	-	-
Gasto Etiquetado	-	-	-	-	-	-
Jefatura de la Oficina de la Gobernatura del Estado	-	-	-	-	-	-
Secretaría de Gobierno	-	-	-	-	-	-
Secretaría de Hacienda	-	-	-	-	-	-
Secretaría de Desarrollo Económico y del Trabajo	-	-	-	-	-	-
Secretaría de Desarrollo Agropecuario	-	-	-	-	-	-
Secretaría de Obras Públicas	-	-	-	-	-	-
Secretaría de Educación	-	-	-	-	-	-
Secretaría de Salud	-	-	-	-	-	-
Secretaría de Administración	-	-	-	-	-	-
Secretaría de la Contraloría	-	-	-	-	-	-
Secretaría de Turismo y Cultura	-	-	-	-	-	-
Secretaría de Desarrollo Social	-	-	-	-	-	-
Secretaría de Desarrollo Sustentable	-	-	-	-	-	-
Secretaría de Movilidad y Transporte	-	-	-	-	-	-
Comisión Estatal de Seguridad Pública	-	-	-	-	-	-
Consejería Jurídica	-	-	-	-	-	-
Gastos Institucionales	-	-	-	-	-	-
Poder Legislativo	-	-	-	-	-	-
Poder Judicial	-	-	-	-	-	-
Organismos Autónomos	-	-	-	-	-	-
Entidades Paraestatales y Fideicomisos No Empresariales y No Financieros	-	-	-	-	-	-
Entidades Paraestatales Empresariales No Financieras con Participación Estatal Mayoritaria	-	-	-	-	-	-
Poder Ejecutivo de los Municipios	-	-	-	-	-	-
Total de Egresos	8,821,200	475,278	9,296,478	3,693,549	3,681,333	5,602,929

Concepto	Egresos					Subejercicio
	Aprobado	Ampliaciones/ (Reducciones)	Modificado	Devengado	Pagado	
	1	2	3 = (1 + 2)	4	5	
Gobierno	-	-	-	-	-	-
Legislación	-	-	-	-	-	-
Justicia	-	-	-	-	-	-
Coordinación de la Política de Gobierno	-	-	-	-	-	-
Relaciones Exteriores	-	-	-	-	-	-
Asuntos Financieros y Hacendarios	-	-	-	-	-	-
Seguridad Nacional	-	-	-	-	-	-
Asuntos de Orden Público y de Seguridad Interior	-	-	-	-	-	-
Otros Servicios Generales	-	-	-	-	-	-
Desarrollo Social	-	-	-	-	-	-
Protección Ambiental	-	-	-	-	-	-
Vivienda y Servicios a la Comunidad	-	-	-	-	-	-
Salud	-	-	-	-	-	-
Recreación, Cultura y Otras Manifestaciones Sociales	-	-	-	-	-	-
Educación	-	-	-	-	-	-
Protección Social	-	-	-	-	-	-
Otros Asuntos Sociales	-	-	-	-	-	-
Desarrollo Económico	8,821,200	475,278	9,296,478	3,693,549	3,681,333	5,602,929
Asuntos Económicos, Comerciales y Laborales en General	-	-	-	-	-	-
Agropecuaria, Silvicultura, Pesca y Caza	-	-	-	-	-	-
Combustibles y Energía	-	-	-	-	-	-
Minería, Manufacturas y Construcción	-	-	-	-	-	-
Transporte	-	-	-	-	-	-
Comunicaciones	8,821,200	475,278	9,296,478	3,693,549	3,681,333	5,602,929
Turismo	-	-	-	-	-	-
Ciencia, Tecnología e Innovación	-	-	-	-	-	-
Otras Industrias y Otros Asuntos Económicos	-	-	-	-	-	-
Otras no Clasificadas en Funciones Anteriores	-	-	-	-	-	-
Transacciones de la Deuda Pública / Costo Financiero de la Deuda	-	-	-	-	-	-
Transferencias, Participaciones y Aportaciones entre Diferentes Niveles y Ordenes de Gobierno	-	-	-	-	-	-
Saneamiento del Sistema Financiero	-	-	-	-	-	-
Adeudos de Ejercicios Fiscales Anteriores	-	-	-	-	-	-
Total del Gasto	8,821,200	475,278	9,296,478	3,693,549	3,681,333	5,602,929

Concepto	Egresos					Subejercicio
	Aprobado	Ampliaciones/ (Reducciones)	Modificado	Devengado	Pagado	
Gasto No Etiquetado	8,821,200	475,278	9,296,478	3,693,549	3,681,333	5,602,929
<i>Gobierno</i>	-	-	-	-	-	-
Legislación	-	-	-	-	-	-
Justicia	-	-	-	-	-	-
Coordinación de la Política de Gobierno	-	-	-	-	-	-
Relaciones Exteriores	-	-	-	-	-	-
Asuntos Financieros y Hacendarios	-	-	-	-	-	-
Seguridad Nacional	-	-	-	-	-	-
Asuntos de Orden Público y de Seguridad Interior	-	-	-	-	-	-
Otros Servicios Generales	-	-	-	-	-	-
<i>Desarrollo Social</i>	-	-	-	-	-	-
Protección Ambiental	-	-	-	-	-	-
Vivienda y Servicios a la Comunidad	-	-	-	-	-	-
Salud	-	-	-	-	-	-
Recreación, Cultura y Otras Manifestaciones Sociales	-	-	-	-	-	-
Educación	-	-	-	-	-	-
Protección Social	-	-	-	-	-	-
Otros Asuntos Sociales	-	-	-	-	-	-
<i>Desarrollo Económico</i>	8,821,200	475,278	9,296,478	3,693,549	3,681,333	5,602,929
Asuntos Económicos, Comerciales y Laborales en Gral.	-	-	-	-	-	-
Agropecuaria, Silvicultura, Pesca y Caza	-	-	-	-	-	-
Combustibles y Energía	-	-	-	-	-	-
Minería, Manufacturas y Construcción	-	-	-	-	-	-
Transporte	-	-	-	-	-	-
Comunicaciones	8,821,200	475,278	9,296,478	3,693,549	3,681,333	5,602,929
Turismo	-	-	-	-	-	-
Ciencia, Tecnología e Innovación	-	-	-	-	-	-
Otras Industrias y Otros Asuntos Económicos	-	-	-	-	-	-
<i>Otras no Clasificadas en Funciones Anteriores</i>	-	-	-	-	-	-
Transacciones de la Deuda Pública / Costo Financiero de la Deuda	-	-	-	-	-	-
Transferencias, Participaciones y Aportaciones entre Diferentes Niveles y Ordenes de Gobierno	-	-	-	-	-	-
Saneamiento del Sistema Financiero	-	-	-	-	-	-
Adeudos de Ejercicios Fiscales Anteriores	-	-	-	-	-	-
Gasto Etiquetado	-	-	-	-	-	-
<i>Gobierno</i>	-	-	-	-	-	-
Legislación	-	-	-	-	-	-
Justicia	-	-	-	-	-	-
Coordinación de la Política de Gobierno	-	-	-	-	-	-
Relaciones Exteriores	-	-	-	-	-	-
Asuntos Financieros y Hacendarios	-	-	-	-	-	-
Seguridad Nacional	-	-	-	-	-	-
Asuntos de Orden Público y de Seguridad Interior	-	-	-	-	-	-
Otros Servicios Generales	-	-	-	-	-	-
<i>Desarrollo Social</i>	-	-	-	-	-	-
Protección Ambiental	-	-	-	-	-	-
Vivienda y Servicios a la Comunidad	-	-	-	-	-	-
Salud	-	-	-	-	-	-
Recreación, Cultura y Otras Manifestaciones Sociales	-	-	-	-	-	-
Educación	-	-	-	-	-	-
Protección Social	-	-	-	-	-	-
Otros Asuntos Sociales	-	-	-	-	-	-
<i>Desarrollo Económico</i>	-	-	-	-	-	-
Asuntos Económicos, Comerciales y Laborales en Gral.	-	-	-	-	-	-
Agropecuaria, Silvicultura, Pesca y Caza	-	-	-	-	-	-
Combustibles y Energía	-	-	-	-	-	-
Minería, Manufacturas y Construcción	-	-	-	-	-	-
Transporte	-	-	-	-	-	-
Comunicaciones	-	-	-	-	-	-
Turismo	-	-	-	-	-	-
Ciencia, Tecnología e Innovación	-	-	-	-	-	-
Otras Industrias y Otros Asuntos Económicos	-	-	-	-	-	-
<i>Otras no Clasificadas en Funciones Anteriores</i>	-	-	-	-	-	-
Transacciones de la Deuda Pública / Costo Financiero de la Deuda	-	-	-	-	-	-
Transferencias, Participaciones y Aportaciones entre Diferentes Niveles y Ordenes de Gobierno	-	-	-	-	-	-
Saneamiento del Sistema Financiero	-	-	-	-	-	-
Adeudos de Ejercicios Fiscales Anteriores	-	-	-	-	-	-
Total del Egresos	8,821,200	475,278	9,296,478	3,693,549	3,681,333	5,602,929

Concepto	Egresos					Subejercicio
	Aprobado	Ampliaciones/ (Reducciones)	Modificado	Devengado	Pagado	
Gasto No Etiquetado	4,871,824	104,905	4,976,729	2,058,542	2,058,542	2,918,187
<i>Personal Administrativo y de Servicio Público</i>	<i>4,871,824</i>	<i>104,905</i>	<i>4,976,729</i>	<i>2,058,542</i>	<i>2,058,542</i>	<i>2,918,187</i>
<i>Magisterio</i>	-	-	-	-	-	-
<i>Servicios de Salud</i>	-	-	-	-	-	-
<i>Personal Administrativo</i>	-	-	-	-	-	-
<i>Personal Médico, Paramédico y afín</i>	-	-	-	-	-	-
<i>Seguridad Pública</i>	-	-	-	-	-	-
<i>Gastos Asociados a la Implementación de Nuevas Leyes Fed. o Reformas a las Mismas</i>	-	-	-	-	-	-
<i>Nombre del Programa o Ley 1</i>	-	-	-	-	-	-
<i>Nombre del Programa o Ley 2</i>	-	-	-	-	-	-
<i>Sentencias Laborales Definitivas</i>	-	-	-	-	-	-
Gasto Etiquetado	-	-	-	-	-	-
<i>Personal Administrativo y de Servicio Público</i>	<i>-</i>	<i>-</i>	<i>-</i>	<i>-</i>	<i>-</i>	<i>-</i>
<i>Magisterio</i>	<i>-</i>	<i>-</i>	<i>-</i>	<i>-</i>	<i>-</i>	<i>-</i>
<i>Servicios de Salud</i>	<i>-</i>	<i>-</i>	<i>-</i>	<i>-</i>	<i>-</i>	<i>-</i>
<i>Personal Administrativo</i>	<i>-</i>	<i>-</i>	<i>-</i>	<i>-</i>	<i>-</i>	<i>-</i>
<i>Personal Médico, Paramédico y afín</i>	<i>-</i>	<i>-</i>	<i>-</i>	<i>-</i>	<i>-</i>	<i>-</i>
<i>Seguridad Pública</i>	<i>-</i>	<i>-</i>	<i>-</i>	<i>-</i>	<i>-</i>	<i>-</i>
<i>Gastos Asociados a la Implementación de Nuevas Leyes Fed. o Reformas a las Mismas</i>	<i>-</i>	<i>-</i>	<i>-</i>	<i>-</i>	<i>-</i>	<i>-</i>
<i>Nombre del Programa o Ley 1</i>	<i>-</i>	<i>-</i>	<i>-</i>	<i>-</i>	<i>-</i>	<i>-</i>
<i>Nombre del Programa o Ley 2</i>	<i>-</i>	<i>-</i>	<i>-</i>	<i>-</i>	<i>-</i>	<i>-</i>
<i>Sentencias Laborales Definitivas</i>	<i>-</i>	<i>-</i>	<i>-</i>	<i>-</i>	<i>-</i>	<i>-</i>
Total del Gasto en Servicios Personales	4,871,824	104,905	4,976,729	2,058,542	2,058,542	2,918,187

Concepto	Egresos						Subejercicio
	Aprobado	Ampliaciones/ (Reducciones)	Modificado	Devengado	Pagado		
	1	2	3 = (1 + 2)	4	5	6 = (3 - 4)	
Gasto Corriente	7,276,634	468,278	7,744,912	2,779,118	2,779,118	4,965,794	
Gasto de Capital	301,000	7,000	308,000	292,648	280,432	15,352	
Amortización de la Deuda y Disminución de Pasivos	-	-	-	-	-	-	
Pensiones y Jubilaciones	1,243,566	-	1,243,566	621,783	621,783	621,783	
Participaciones	-	-	-	-	-	-	
Total del Gasto	8,821,200	475,278	9,296,478	3,693,549	3,681,333	5,602,929	

Identificación de Crédito o Instrumento	Contratación / Colocación A	Amortización B	Endeudamiento Neto C = A - B
Créditos Bancarios			
Total Créditos Bancarios	-	-	-
Otros Instrumentos de Deuda			
Total Otros Instrumentos de Deuda	-	-	-
TOTAL	-	-	-

NO APLICA

Identificación de Crédito o Instrumento	Devengado	Pagado
Créditos Bancarios		
Total de Intereses de Créditos Bancarios	-	-
Otros Instrumentos de Deuda		
Total de Intereses de Otros Instrumentos de Deuda	-	-
TOTAL	-	-

NO APLICA



Información Programática

CUENTA PÚBLICA
OPERADOR DE CARRETERAS DE CUOTA
ENERO - JUNIO

2021

Concepto	Egresos					Subejercicio
	Aprobado	Ampliaciones/ (Reducciones)	Modificado	Devengado	Pagado	
	1	2	3 = (1 + 2)	4	5	6 = (3 - 4)
Programas						
Subsidios: Sector Social y Privado o Ent. Federativas y Municipios						
Sujetos a Reglas de Operación	-	-	-	-	-	-
Otros Subsidios	-	-	-	-	-	-
Desempeño de las Funciones						
Prestación de Servicios Públicos	-	-	-	-	-	-
Provisión de Bienes Públicos	-	-	-	-	-	-
Planeación, Seguimiento y Evaluación de Políticas Públicas	-	-	-	-	-	-
Promoción y Fomento	-	-	-	-	-	-
Regulación y Supervisión	-	-	-	-	-	-
Funciones de las Fuerzas Armadas (Únicamente Gobierno Federal)	-	-	-	-	-	-
Específicos	-	-	-	-	-	-
Proyectos de Inversión	-	-	-	-	-	-
Administrativos y de Apoyo	8,821,200	475,278	9,296,478	3,693,549	3,681,333	5,602,929
Apoyo al Proceso Presupuestario y para Mejorar la Eficiencia Institucional	8,821,200	475,278	9,296,478	3,693,549	3,681,333	5,602,929
Apoyo a la Función Pública y al Mejoramiento de la Gestión	-	-	-	-	-	-
Operaciones Ajenas	-	-	-	-	-	-
Compromisos						
Obligaciones de Cumplimiento de Resolución Jurisdiccional	-	-	-	-	-	-
Desastres Naturales	-	-	-	-	-	-
Obligaciones						
Pensiones y Jubilaciones	-	-	-	-	-	-
Aportaciones a la Seguridad Social	-	-	-	-	-	-
Aportaciones a Fondos de Estabilización	-	-	-	-	-	-
Aportaciones a Fondos de Inversión y Reestructura de Pensiones	-	-	-	-	-	-
Programas de Gasto Federalizado (Gobierno Federal)						
Gasto Federalizado	-	-	-	-	-	-
Participaciones a Entidades Federativas y Municipios						
Costo financiero, deuda o apoyos a deudores y ahorradores de la banca	-	-	-	-	-	-
Adeudos de ejercicios fiscales anteriores	-	-	-	-	-	-
Total del Gasto	8,821,200	475,278	9,296,478	3,693,549	3,681,333	5,602,929

Concepto	Estimado	Devengado	Pagado ³
I. Ingresos Presupuestarios (I=1+2)	8,821,200	4,766,672	4,766,672
1. Ingresos del Gobierno de la Entidad Federativa 1	8,821,200	4,766,672	4,766,672
2. Ingresos del Sector Paraestatal 1	-	-	-
II. Egresos Presupuestarios (II=3+4)	8,821,200	3,693,549	3,681,333
3. Egresos del Gobierno de la Entidad Federativa 2	-	-	-
4. Egresos del Sector Paraestatal 2	8,821,200	3,693,549	3,681,333
III. Balance Presupuestario (Superávit o Déficit) (III = I - II)	-	1,073,123	1,085,339

Concepto	Estimado	Devengado	Pagado ³
III. Balance presupuestario (Superávit o Déficit)	-	1,073,123	1,085,339
IV. Intereses, Comisiones y Gastos de la Deuda	-	-	-
V. Balance Primario (Superávit o Déficit) (V= III - IV)	-	1,073,123	1,085,339

Concepto	Estimado	Devengado	Pagado ³
A. Financiamiento	-	-	-
B. Amortización de la deuda	-	-	-
C. Endeudamiento ó desendeudamiento (C = A - B)	-	-	-

1 Los Ingresos que se presentan son los ingresos presupuestarios totales sin incluir los ingresos por financiamientos. Los Ingresos del Gobierno de la Entidad Federativa corresponden a los del Poder Ejecutivo, Legislativo Judicial y Autónomos.

2 Los egresos que se presentan son los egresos presupuestarios totales sin incluir los egresos por amortización. Los egresos del Gobierno de la Entidad Federativa corresponden a los del Poder Ejecutivo, Legislativo, Judicial y Órganos Autónomos.

3 Para Ingresos se reportan los ingresos recaudados; para egresos se reportan los egresos pagados.

NO APLICA

Del 01 de enero al 30 de junio del 2021
OPERADOR DE CARRETERAS DE CUOTA

INDICADOR DE RESULTADOS

NO APLICA



Anexos

CUENTA PÚBLICA
OPERADOR DE CARRETERAS DE CUOTA
ENERO - JUNIO

2021



Operador de Carreteras de Cuota
Relación de Bienes Inmuebles que Componen su Patrimonio
Al 30 de junio de 2021



Código	Descripción del Bien Inmueble	Valor en libros
OCC124	Oficinas propias: Edificio. Ubicación: Jesus H. Preciado N. 324 Col. San Anton C.P. 62020, Cuernavaca Morelos	
	Terreno	4,480,000
	Construcción	2,346,024



Operador de Carreteras de Cuota
Relación de Cuentas Bancarias Productivas Específicas
Al 30 de junio de 2021



Clave	Fondo, Programa o Convenio	Datos de la Cuenta Bancaria	
		Institución Bancaria	Número de Cuenta

NO APLICA

RELACION DE ESQUEMAS BURSÁTILES Y DE COBERTURAS FINANCIERAS

NO APLICA



MORELOS
2018 - 2024



Régimen Estatal de Protección Social en Salud de Morelos

CUENTA PÚBLICA CONSOLIDADA
ENTIDADES PARAESTATALES
ENERO - JUNIO

2021



Introducción

CUENTA PÚBLICA
RÉGIMEN ESTATAL DE PROTECCIÓN
SOCIAL EN SALUD DE MORELOS
ENERO - JUNIO

2021

INTRODUCCIÓN

ANTECEDENTE

El Régimen Estatal de Protección Social en Salud de Morelos, fue creado mediante Decreto Número Ciento Ocho, publicado en el Periódico Oficial “Tierra y Libertad”, número 5354 el veintitrés de diciembre de dos mil quince.

SITUACIÓN ACTUAL

Con fecha 30 de Septiembre de 2020 mediante el Decreto Número setecientos cincuenta y seis se autoriza la extinción del organismo público descentralizado denominado Régimen Estatal De Protección Social En Salud De Morelos, conservando únicamente su personalidad jurídica para efectos del correspondiente proceso de liquidación, con independencia de las demás funciones y facultades que se le confieran.

A efecto de evitar confusiones y la debida identificación del estado jurídico del Organismo a extinguirse, en las actuaciones que se generen con respecto al mismo, a partir de la vigencia del Decreto, seguido de la denominación del Régimen Estatal de Protección Social en Salud de Morelos deberá acompañarse la leyenda “en liquidación”.

A fin de realizar el proceso de liquidación del Régimen Estatal de Protección Social en Salud de Morelos, se habrá de contar con un liquidador que será determinado por la Comisión Auxiliar Liquidadora,

Para el cumplimiento de las funciones que le sean encomendadas al liquidador, la Secretaría de Salud con la intervención que en el ámbito de atribuciones compete a las Secretarías de Hacienda, Administración y Contraloría, podrá asignar o autorizar que durante el proceso de liquidación cuente con el personal indispensable para desempeñar las actividades tendientes a dar cumplimiento a lo previsto en el presente Decreto; y, en caso de resultar estrictamente necesario, se autorizará la contratación de servicios profesionales, la que se realizará en términos de la normativa aplicable y en apego a la suficiencia presupuestal de la que se disponga.



Información Contable

CUENTA PÚBLICA
RÉGIMEN ESTATAL DE PROTECCIÓN
SOCIAL EN SALUD DE MORELOS
ENERO - JUNIO

2021

Concepto	2021	2020	Concepto	2021	2020
INGRESOS Y OTROS BENEFICIOS			GASTOS Y OTRAS PÉRDIDAS		
<i>Ingresos de la Gestión</i>			<i>Gastos de Funcionamiento</i>	2,030,635	12,211,235
Impuestos	-	-	Servicios Personales	-	5,118,848
Cuotas y Aportaciones de Seguridad Social	-	-	Materiales y Suministros	30,630	80,863
Contribuciones de Mejoras	-	-	Servicios Generales	2,000,005	7,011,524
Derechos	-	-	<i>Transferencias, Asignaciones, Subsidios y Otras Ayudas</i>	-	-
Productos	-	-	Transferencias Internas y Asignaciones al Sector Público	-	-
Aprovechamientos	-	-	Transferencias al Resto del Sector Público	-	-
Ingresos por Venta de Bienes y Prestación de Servicios	-	-	Subsidios y Subvenciones	-	-
<i>Participaciones, Aportaciones, Convenios, Incentivos Derivados de la Colaboración Fiscal, Fondos Distintos de Aportaciones, Transferencias, Asignaciones, Subsidios y Subvenciones, y Pensiones y Jubilaciones</i>	7,792,587	10,281,495	Ayudas Sociales	-	-
Participaciones, Aportaciones, Convenios, Incentivos Derivados de la Colaboración Fiscal y Fondos Distintos de Aportaciones	7,792,587	10,281,495	Pensiones y Jubilaciones	-	-
Transferencias, Asignaciones, Subsidios y Subvenciones, y Pensiones y Jubilaciones	-	-	Transferencias a Fideicomisos, Mandatos y Contratos Análogos	-	-
<i>Otros Ingresos y Beneficios</i>	445,089	3,997,719	Transferencias a la Seguridad Social	-	-
Ingresos Financieros	26,199	167,752	Donativos	-	-
Incremento por Variación de Inventarios	-	-	Transferencias al Exterior	-	-
Disminución del Exceso de Estimaciones por Pérdida o Deterioro u Obsolescencia	-	-	<i>Participaciones y Aportaciones</i>	-	-
Disminución del Exceso de Provisiones	418,890	3,829,967	Participaciones	-	-
Otros Ingresos y Beneficios Varios	-	-	Aportaciones	-	-
Total de Ingresos y Otros Beneficios	8,237,676	14,279,214	Convenios	-	-
			<i>Intereses, Comisiones y Otros Gastos de la Deuda Pública</i>	724,055	864,754
			Intereses de la Deuda Pública	-	-
			Comisiones de la Deuda Pública	-	-
			Gastos de la Deuda Pública	-	-
			Costo por Coberturas	-	-
			Apoyos Financieros	-	-
			<i>Otros Gastos y Pérdidas Extraordinarias</i>	724,055	864,754
			Estimaciones, Depreciaciones, Deterioros, Obsolescencia y Amortizaciones	724,055	864,754
			Provisiones	-	-
			Disminución de Inventarios	-	-
			Aumento por Insuficiencia de Estimaciones por Pérdida o Deterioro u Obsolescencia	-	-
			Aumento por Insuficiencia de Provisiones	-	-
			Otros Gastos	-	-
			<i>Inversión Pública</i>	-	-
			Inversión Pública no Capitalizable	-	-
			Total de Gastos y Otras Pérdidas	2,754,690	13,075,989
			Resultados del Ejercicio (Ahorro/Desahorro)	5,482,986	1,203,225

Bajo protesta de decir verdad declaramos que los Estados Financieros y sus notas, son razonablemente correctos y son responsabilidad del emisor.

CONCEPTO	Año		CONCEPTO	Año	
	2021	2020		2021	2020
ACTIVO			PASIVO		
Activo Circulante			Activo Circulante		
Efectivo y Equivalentes	6,320,608	3,426,549	Cuentas por Pagar a Corto Plazo	105,909	4,562,473
Derechos a Recibir Efectivo o Equivalentes	281,566	2,998,952	Documentos por Pagar a Corto Plazo	-	-
Derechos a Recibir Bienes o Servicios	1,611	-	Porción a Corto Plazo de la Deuda Pública a Largo Plazo	-	-
Inventarios	-	-	Títulos y Valores a Corto Plazo	-	-
Almacenes	-	-	Pasivos Diferidos a Corto Plazo	-	-
Estimación por Pérdida o Deterioro de Activos Circulantes	-	-	Fondos y Bienes de Terceros en Garantía y/o Administración a Corto Plazo	-	-
Otros Activos Circulantes	-	-	Provisiones a Corto Plazo	-	-
Total de Activos Circulantes	6,603,785	6,425,501	Total de Pasivos Circulantes	105,909	4,562,473
Activo No Circulante			Activo No Circulante		
Inversiones Financieras a Largo Plazo	-	-	Cuentas por Pagar a Largo Plazo	-	-
Bienes Inmuebles, Infraestructura y Construcciones en Proceso	-	-	Documentos por Pagar a Largo Plazo	-	-
Bienes Muebles	6,695,849	6,695,849	Deuda Pública a Largo Plazo	-	-
Activos Intangibles	431,878	431,878	Pasivos Diferidos a Largo Plazo	-	-
Depreciación, Deterioro y Amortización Acumulada de Bienes	(4,710,099)	(3,226,238)	Fondos y Bienes de Terceros en Garantía y/o en Administración a Largo Plazo	-	-
Activos Diferidos	-	-	Provisiones a Largo Plazo	-	-
Estimación por Pérdida o Deterioro de Activos no Circulantes	-	-	Total de Pasivos No Circulantes	-	-
Otros Activos no Circulantes	-	-	Total del Pasivo	105,909	4,562,473
Total de Activos No Circulantes	2,417,628	3,901,489	HACIENDA PÚBLICA / PATRIMONIO		
Total del Activo	9,021,413	10,326,990	Hacienda Pública / Patrimonio Contribuido		
			Aportaciones	-	-
			Donaciones de Capital	-	-
			Actualización de la Hacienda Pública / Patrimonio	-	-
			Hacienda Pública / Patrimonio Generado	8,915,504	5,764,517
			Resultados del Ejercicio (Ahorro / Desahorro)	5,482,986	1,203,225
			Resultados de Ejercicios Anteriores	6,720,129	7,774,497
			Revalúos	-	-
			Reservas	-	-
			Rectificaciones de Resultados de Ejercicios Anteriores	(3,287,611)	(3,213,205)
			Exceso o Insuficiencia en la Actualización de la Hacienda Pública / Patrimonio	-	-
			Resultado por Posición Monetaria	-	-
			Resultado por Tenencia de Activos no Monetarios	-	-
			Total Hacienda Pública / Patrimonio	8,915,504	5,764,517
			Total del Pasivo y Hacienda Pública / Patrimonio	9,021,413	10,326,990

Bajo protesta de decir verdad declaramos que los Estados Financieros y sus notas, son razonablemente correctos y son responsabilidad del emisor.

CONCEPTO	30 de junio 2021	31 de diciembre 2020	CONCEPTO	30 de junio 2021	31 de diciembre 2020
ACTIVO			PASIVO		
Activo Circulante			Activo Circulante		
Efectivo y Equivalentes	6,320,608	631,530	Cuentas por Pagar a Corto Plazo	105,909	405,456
Efectivo	-	-	Servicios Personales por Pagar a Corto Plazo	-	263,021
Bancos/Tesorería	20,000	19,559	Proveedores por Pagar a Corto Plazo	-	-
Bancos/Dependencias y Otros	-	-	Contratistas por Obras Públicas por Pagar a Corto Plazo	-	-
Inversiones Temporales (Hasta 3 meses)	6,300,608	611,971	Participaciones y Aportaciones por Pagar a Corto Plazo	-	-
Fondos con Afectación Específica	-	-	Transferencias Otorgadas por Pagar a Corto Plazo	-	-
Depósitos de Fondos de Terceros en Garantía y/o Admón.	-	-	Int., Comisiones y Otros Gastos de la Deuda Púb. por Pagar a Corto Plazo	15,062	51,498
Otros Efectivos y Equivalentes	-	-	Retenciones y Contribuciones por Pagar a Corto Plazo	-	-
Derechos a Recibir Efectivo o Equivalentes	281,566	281,566	Devoluciones de la Ley de Ingresos por Pagar a Corto Plazo	90,847	90,937
Inversiones Financieras de Corto Plazo	-	-	Otras Cuentas por Pagar a Corto Plazo	-	-
Cuentas por Cobrar a Corto Plazo	-	-	Documentos por Pagar a Corto Plazo	-	-
Deudores Diversos por Cobrar a Corto Plazo	281,566	281,566	Documentos Comerciales por Pagar a Corto Plazo	-	-
Ingresos por Recuperar a Corto Plazo	-	-	Documentos con Contratistas por Obras Púb. por Pagar a Corto Plazo	-	-
Deudores por Anticipos de la Tesorería a Corto Plazo	-	-	Otros Documentos por Pagar a Corto Plazo	-	-
Préstamos Otorgados a Corto Plazo	-	-	Porción a Corto Plazo de la Deuda Pública a Largo Plazo	-	-
Otros Derechos a Recibir Efectivo o Equiv. a Corto Plazo	-	-	Porción a Corto Plazo de la Deuda Pública	-	-
Derechos a Recibir Bienes o Servicios	1,611	-	Porción a Corto Plazo de Arrendamiento Financiero	-	-
Ant. a Proveedores por Adq. de Bienes y Prest. de Serv. a Corto Plazo	-	-	Títulos y Valores a Corto Plazo	-	-
Ant. a Proveedores por Adq. de Bienes Inm. y Muebles a Corto Plazo	-	-	Pasivos Diferidos a Corto Plazo	-	-
Ant. a Proveedores por Adq. de Bienes Intangibles a Corto Plazo	-	-	Ingresos Cobrados por Adelantado a Corto Plazo	-	-
Anticipo a Contratistas por Obras Públicas a Corto Plazo	1,611	-	Intereses Cobrados por Adelantado a Corto Plazo	-	-
Otros Derechos a Recibir Bienes o Servicios a Corto Plazo	-	-	Otros Pasivos Diferidos a Corto Plazo	-	-
Inventarios	-	-	Fondos y Bienes de Terceros en Garantía y/o Admón. a C. P.	-	-
Inventario de Mercancías para Venta	-	-	Fondos en Garantía a Corto Plazo	-	-
Inventario de Mercancías Terminadas	-	-	Fondos en Administración a Corto Plazo	-	-
Inventario de Mercancías en Proceso de Elaboración	-	-	Fondos Contingentes a Corto Plazo	-	-
Inventario de Materias Primas, Mat. y Suministros para Producción	-	-	Fondos de Fideicomisos, Mandatos y Contratos Análogos a Corto Plazo	-	-
Bienes en Tránsito	-	-	Otros Fondos de Terceros en Garantía y/o Administración a Corto Plazo	-	-
Almacenes	-	-	Valores y Bienes en Garantía a Corto Plazo	-	-
Estimación por Pérdida o Deterioro de Activos Circulantes	-	-	Provisiones a Corto Plazo	-	-
Est. para Ctas. Incobrables por Derechos a Recibir Efectivo o Equiv.	-	-	Provisión para Demandas y Juicios a Corto Plazo	-	-
Estimación por Deterioro de Inventarios	-	-	Provisión para Contingencias a Corto Plazo	-	-
Otros Activos Circulantes	-	-	Otras Provisiones a Corto Plazo	-	-
Valores en Garantía	-	-	Otros Pasivos a Corto Plazo	-	-
Bienes en Garantía (excluye depósitos de fondos)	-	-	Ingresos por Clasificar	-	-
Bienes Deriv. de Embargos, Decom., Aseguramientos y Dación en Pago	-	-	Recaudación por Participar	-	-
Adquisición con Fondos de Terceros	-	-	Otros Pasivos Circulantes	-	-
Total de Activos Circulantes	6,603,785	913,096	Total de Pasivos Circulantes	105,909	405,456

CONCEPTO	30 de junio 2021	31 de diciembre 2020	CONCEPTO	30 de junio 2021	31 de diciembre 2020
Activo No Circulante			Pasivo No Circulante		
Inversiones Financieras a Largo Plazo	-	-	Cuentas por Pagar a Largo Plazo	-	-
Derechos a Recibir Efectivo o Equivalentes a Largo Plazo	-	-	Documentos por Pagar a Largo Plazo	-	-
Bienes Inmuebles, Infraestructura y Const. en Proceso	-	-	Deuda Pública a Largo Plazo	-	-
Bienes Muebles	6,695,849	6,695,849	Pasivos Diferidos a Largo Plazo	-	-
Activos Intangibles	431,878	431,878	Fdos. y Bienes de Terceros en Garantía y/o en Admón. a L.P.	-	-
Depreciación, Deterioro y Amortización Acumulada de Bienes	(4,710,099)	(3,992,021)	Provisiones a Largo Plazo	-	-
Activos Diferidos	-	-	Total de Pasivos No Circulantes	-	-
Estimación por Pérdida o Deterioro de Activos no Circulantes	-	-	Total del Pasivo	105,909	405,456
Otros Activos no Circulantes	-	-			
Total de Activos No Circulantes	2,417,628	3,135,706	HACIENDA PÚBLICA / PATRIMONIO		
			<i>Hacienda Pública / Patrimonio Contribuido</i>	-	-
Total Activo	9,021,413	4,048,802	Aportaciones	-	-
			Donaciones de Capital	-	-
			Actualización de la Hacienda Pública / Patrimonio	-	-
			<i>Hacienda Pública / Patrimonio Generado</i>	8,915,504	3,643,346
			Resultados del Ejercicio (Ahorro / Desahorro)	5,482,986	(1,054,367)
			Resultados de Ejercicios Anteriores	6,720,129	7,774,497
			Revalúos	-	-
			Reservas	-	-
			Rectificaciones de Resultados de Ejercicios Anteriores	(3,287,611)	(3,076,784)
			<i>Exceso o Insuficiencia en la Actualización de la Hacienda Pública / Patrimonio</i>	-	-
			Resultado por Posición Monetaria	-	-
			Resultado por Tenencia de Activos no Monetarios	-	-
			Total Hacienda Pública / Patrimonio	8,915,504	3,643,346
			Total del Pasivo y Hacienda Pública / Patrimonio	9,021,413	4,048,802

Bajo protesta de decir verdad declaramos que los Estados Financieros y sus notas, son razonablemente correctos y son responsabilidad del emisor.

Concepto	Origen	Aplicación	Concepto	Origen	Aplicación
ACTIVO	718,078	5,690,689	PASIVO		299,547
Activo Circulante		5,690,689	Activo Circulante		299,547
Efectivo y Equivalentes	-	5,689,078	Cuentas por Pagar a Corto Plazo	-	299,547
Derechos a Recibir Efectivo o Equivalentes	-	-	Documentos por Pagar a Corto Plazo	-	-
Derechos a Recibir Bienes o Servicios	-	1,611	Porción a Corto Plazo de la Deuda Pública a Largo Plazo	-	-
Inventarios	-	-	Titulos y Valores a Corto Plazo	-	-
Almacenes	-	-	Pasivos Diferidos a Corto Plazo	-	-
Estimación por Pérdida o Deterioro de Activos Circulantes	-	-	Fdos. y Bienes de Terceros en Garantía y/o Admón. a C. P.	-	-
Otros Activos Circulantes	-	-	Provisiones a Corto Plazo	-	-
Activo No Circulante	718,078	-	Otros Pasivos a Corto Plazo	-	-
Inversiones Financieras a Largo Plazo	-	-	Activo No Circulante	-	-
Derechos a Recibir Efectivo o Equivalentes a Largo Plazo	-	-	Cuentas por Pagar a Largo Plazo	-	-
Bienes Inmuebles, Infraestructura y Constr. en Proceso	-	-	Documentos por Pagar a Largo Plazo	-	-
Bienes Muebles	-	-	Deuda Pública a Largo Plazo	-	-
Activos Intangibles	-	-	Pasivos Diferidos a Largo Plazo	-	-
Depreciación, Deterioro y Amort. Acumulada de Bienes	-	-	Fdos. y Bienes de Terceros en Garantía y/o Admón. a L. P.	-	-
Activos Diferidos	718,078	-	Provisiones a Largo Plazo	-	-
Est. por Pérdida o Deterioro de Activos no Circulantes	-	-	HACIENDA PÚBLICA / PATRIMONIO	6,537,353	1,265,195
Otros Activos no Circulantes	-	-	Hacienda Pública / Patrimonio Contribuido	-	-
			Aportaciones	-	-
			Donaciones de Capital	-	-
			Actualización de la Hacienda Pública / Patrimonio	-	-
			Hacienda Pública / Patrimonio Generado	6,537,353	1,265,195
			Resultados del Ejercicio (Ahorro / Desahorro)	6,537,353	-
			Resultados de Ejercicios Anteriores	-	1,054,368
			Revaluos	-	-
			Reservas	-	-
			Rectificaciones de Resultados de Ejercicios Anteriores	-	210,827
			Exceso o Insuficiencia en la Actualización de la Hacienda Pública / Patrimonio	-	-
			Resultado por Posición Monetaria	-	-
			Resultado por Tenencia de Activos no Monetarios	-	-

Bajo protesta de decir verdad declaramos que los Estados Financieros y sus notas, son razonablemente correctos y son responsabilidad del emisor.

Concepto	1	2	3	4 = (1 + 2 - 3)	Variación del Periodo (4 - 1)
	Saldo Inicial	Cargos del Periodo	Abonos del Periodo	Saldo Final	
ACTIVO	4,048,802	24,858,507	19,885,896	9,021,413	4,972,611
<i>Activo Circulante</i>	<i>913,096</i>	<i>24,852,533</i>	<i>19,161,844</i>	<i>6,603,785</i>	<i>5,690,689</i>
Efectivo y Equivalentes	631,530	17,031,905	11,342,827	6,320,608	5,689,078
Derechos a Recibir Efectivo o Equivalentes	281,566	7,819,017	7,819,017	281,566	-
Derechos a Recibir Bienes o Servicios	-	1,611	-	1,611	1,611
Inventarios	-	-	-	-	-
Almacenes	-	-	-	-	-
Estimación por Pérdida o Deterioro de Activos Circulantes	-	-	-	-	-
Otros Activos Circulantes	-	-	-	-	-
Activo No Circulante	3,135,706	5,974	724,052	2,417,628	(718,078)
Inversiones Financieras a Largo Plazo	-	-	-	-	-
Derechos a Recibir Efectivo o Equivalentes a Largo Plazo	-	-	-	-	-
Bienes Inmuebles, Infraestructura y Constr. en Proceso	-	-	-	-	-
Bienes Muebles	6,695,849	-	-	6,695,849	-
Activos Intangibles	431,878	-	-	431,878	-
Depreciación, Deterioro y Amort. Acumulada de Bienes	(3,992,021)	5,974	724,052	(4,710,099)	(718,078)
Activos Diferidos	-	-	-	-	-
Est. por Pérdida o Deterioro de Activos no Circulantes	-	-	-	-	-
Otros Activos no Circulantes	-	-	-	-	-

Bajo protesta de decir verdad declaramos que los Estados Financieros y sus notas, son razonablemente correctos y son responsabilidad del emisor.

Denominación de las Deudas	Moneda de Contratación	Institución o País Acreedor	Saldo Inicial del Periodo	Saldo Final del Periodo
DEUDA PÚBLICA				
Corto Plazo				
Deuda Interna	Pesos		-	-
Instituciones de Crédito			-	-
Títulos y Valores			-	-
Arrendamientos Financieros			-	-
Deuda Externa	Pesos		-	-
Organismos Financieros Internacionales			-	-
Deuda Bilateral			-	-
Títulos y Valores			-	-
Arrendamientos Financieros			-	-
Subtotal a Corto Plazo			-	-
Largo Plazo				
Deuda Interna	Pesos		-	-
Instituciones de Crédito			-	-
Títulos y Valores			-	-
Arrendamientos Financieros			-	-
Deuda Externa	Pesos		-	-
Organismos Financieros Internacionales			-	-
Deuda Bilateral			-	-
Títulos y Valores			-	-
Arrendamientos Financieros			-	-
Subtotal a Largo Plazo			-	-
Otros Pasivos			405,456	105,909
Total Deuda y Otros Pasivos			405,456	105,909

Bajo protesta de decir verdad declaramos que los Estados Financieros y sus notas, son razonablemente correctos y son responsabilidad del emisor.

Denominación de la Deuda Pública y Otros Pasivos	Saldo al 31 de Diciembre de 2020	Disposiciones del Periodo	Amortizaciones del Periodo	Revaluaciones, Reclasificaciones y Otros Ajustes	Saldo Final del Periodo	Pago de Intereses del Periodo	Pago de Comisiones y demás costos asociados durante el Periodo
Deuda Pública	-	-	-	-	-	-	-
Corto Plazo	-	-	-	-	-	-	-
<i>Instituciones de Crédito</i>	-	-	-	-	-	-	-
<i>Títulos y Valores</i>	-	-	-	-	-	-	-
<i>Arrendamientos Financieros</i>	-	-	-	-	-	-	-
Largo Plazo	-	-	-	-	-	-	-
<i>Instituciones de Crédito</i>	-	-	-	-	-	-	-
<i>Títulos y Valores</i>	-	-	-	-	-	-	-
<i>Arrendamientos Financieros</i>	-	-	-	-	-	-	-
Otros Pasivos	405,456	-	-	-	105,909	-	-
Total de la Deuda Pública y Otros Pasivos	405,456	-	-	-	105,909	-	-
Deuda Contingente¹ (Informativo)							
Deuda Contingente 1	-	-	-	-	-	-	-
Deuda Contingente 2	-	-	-	-	-	-	-
Deuda Contingente xx	-	-	-	-	-	-	-
Valor de Instrumentos Bono Cupón Cero²							
Instrumento Bono Cupón Cero 1	-	-	-	-	-	-	-
Instrumento Bono Cupón Cero 2	-	-	-	-	-	-	-
Instrumento Bono Cupón Cero 3	-	-	-	-	-	-	-

1 Se refiere a cualquier Financiamiento sin fuente o garantía de pago definida, que sea asumida de manera solidaria o subsidiaria por las Entidades Federativas con sus Municipios, organismos descentralizados y empresas de participación estatal mayoritaria y fideicomisos, locales o municipales, y por los Municipios con sus respectivos organismos descentralizados y empresas de participación municipal mayoritaria.

2 Se refiere al valor del Bono Cupón Cero que respalda el pago de los créditos asociados al mismo (Activo).

Obligaciones a Corto Plazo	Monto Contratado	Plazo Pactado	Tasa de Interés	Comisiones y Costos Relacionados	Tasa Efectiva
Obligaciones a Corto Plazo (Informativo)					
Crédito 1	-	-	-	-	-
Crédito 2	-	-	-	-	-
Crédito xx	-	-	-	-	-

Denominación de las Obligaciones Diferentes de Financiamiento	Fecha del Contrato	Fecha de inicio de operación del proyecto	Fecha de vencimiento	Monto de la inversión pactado	Plazo pactado	Monto promedio mensual del pago de la contraprestación	Monto promedio mensual del pago correspondiente al pago de inversión	Monto pagado de la inversión al 30 de junio de 2021	Monto pagado de la inversión actualizado al 30 de junio de 2021	Saldo pendiente por pagar de la inversión al 30 de junio de 2021
Asociaciones Público Privadas (APP' s)				-		-	-	-	-	-
APP 1				-		-	-	-	-	-
APP 2				-		-	-	-	-	-
APP 3				-		-	-	-	-	-
APP xx				-		-	-	-	-	-
Otros Instrumentos										
Otro Instrumento 1				-		-	-	-	-	-
Otro Instrumento 2				-		-	-	-	-	-
Otro Instrumento 3				-		-	-	-	-	-
Otro Instrumento xx				-		-	-	-	-	-
Total de Obligaciones Diferentes de Financiamiento				-		-	-	-	-	-

NO APLICA

Bajo protesta de decir verdad declaramos que los Estados Financieros y sus notas, son razonablemente correctos y son responsabilidad del emisor.

Concepto	Hacienda Pública/ Patrimonio Contribuido	Hacienda Pública/ Patrimonio Generado de Ejercicios Anteriores	Hacienda Pública/ Patrimonio Generado del Ejercicio	Exceso o Insuficiencia en la Actualización de la Hacienda Pública / Patrimonio	TOTAL
Hacienda Pública / Patrimonio Contribuido Neto de 2020	-	-	-	-	-
Aportaciones	-	-	-	-	-
Donaciones de Capital	-	-	-	-	-
Actualización de la Hacienda Pública / Patrimonio	-	-	-	-	-
Hacienda Pública / Patrimonio Generado Neto de 2020	-	4,697,713	(1,054,367)	-	3,643,346
Resultados del Ejercicio (Ahorro / Desahorro)	-	-	(1,054,367)	-	(1,054,367)
Resultados de Ejercicios Anteriores	-	7,774,497	-	-	7,774,497
Revaluos	-	-	-	-	-
Reservas	-	-	-	-	-
Rectificaciones de Resultados de Ejercicios Anteriores	-	(3,076,784)	-	-	(3,076,784)
Exceso o Insuficiencia en la Actualización de la Hacienda Pública / Patrimonio Neto de 2020	-	-	-	-	-
Resultado por Posición Monetaria	-	-	-	-	-
Resultado por Tenencia de Activos no Monetarios	-	-	-	-	-
Hacienda Pública / Patrimonio Neto Final de 2020	-	4,697,713	(1,054,367)	-	3,643,346
Cambios en la Hacienda Pública / Patrimonio Contribuido Neto de 2021	-	-	-	-	-
Aportaciones	-	-	-	-	-
Donaciones de Capital	-	-	-	-	-
Actualización de la Hacienda Pública / Patrimonio	-	-	-	-	-
Variaciones de la Hacienda Pública / Patrimonio Generado Neto de 2021	-	(1,054,368)	6,326,526	-	5,272,158
Resultados del Ejercicio (Ahorro / Desahorro)	-	-	5,482,986	-	5,482,986
Resultados de Ejercicios Anteriores	-	(1,054,368)	1,054,367	-	(1)
Revaluos	-	-	-	-	-
Reservas	-	-	(210,827)	-	(210,827)
Rectificaciones de Resultados de Ejercicios Anteriores	-	-	-	-	-
Cambios en el Exceso o Insuficiencia en la Actualización de la Hacienda Pública / Patrimonio Neto de 2021	-	-	-	-	-
Resultado por Posición Monetaria	-	-	-	-	-
Resultado por Tenencia de Activos no Monetarios	-	-	-	-	-
Hacienda Pública / Patrimonio Neto Final de 2021	-	3,643,345	5,272,159	-	8,915,504

Bajo protesta de decir verdad declaramos que los Estados Financieros y sus notas, son razonablemente correctos y son responsabilidad del emisor.

Concepto		2021	2020	Concepto	2021	2020
Flujos de Efectivo de las Actividades de Operación				Flujos de Efectivo de las Actividades de Inversión		
Origen		8,237,676	14,279,213	Origen	6,695,849	6,995,849
Impuestos		-	-	Bienes Inmuebles, Infraestructura y Construcciones en Proceso	-	-
Cuotas y Aportaciones de Seguridad Social		-	-	Bienes Muebles	6,695,849	6,995,849
Contribuciones de Mejoras		-	-	Otros Orígenes de Inversión	-	-
Derechos		-	-	Aplicación	6,489,757	78,522,136
Productos		-	-	Bienes Inmuebles, Infraestructura y Construcciones en Proceso	-	-
Aprovechamientos		-	-	Bienes Muebles	6,995,849	6,995,849
Ingresos por Venta de Bienes y Prestación de Servicios		-	-	Otras Aplicaciones de Inversión	(506,092)	71,526,287
Participaciones, Aportaciones, Convenios, Incentivos Derivados de la Colaboración Fiscal y Fondos Distintos de Aportaciones		7,792,587	10,281,495	Flujos Netos de Efectivo por Actividades de Inversión	206,092	(71,526,287)
Transferencias, Asignaciones, Subsidios y Subvenciones, y Pensiones y Jubilaciones		-	-	Flujo de Efectivo de las Actividades de Financiamiento		
Otros Orígenes de Operación		445,089	3,997,718	Origen		
Aplicación		2,754,690	13,075,989	Endeudamiento Neto	-	-
Servicios Personales		-	5,118,848	Interno	-	-
Materiales y Suministros		30,630	80,863	Externo	-	-
Servicios Generales		2,000,005	7,011,524	Otros Orígenes de Financiamiento	-	-
Transf. Internas y Asignaciones al Sector Público		-	-	Aplicación		
Transferencias al resto del Sector Público		-	-	Servicios de la Deuda	-	-
Subsidios y Subvenciones		-	-	Interno	-	-
Ayudas Sociales		-	-	Externo	-	-
Pensiones y Jubilaciones		-	-	Otras Aplicaciones de Financiamiento	-	-
Transf. a Fideicomisos, Mandatos y Contratos Análogos		-	-	Flujos Netos de Efectivo por Actividades de Financiamiento		
Transferencias a la Seguridad Social		-	-	Incremento/Disminución Neta en el Efectivo y Equivalentes al Efectivo	5,689,078	(70,323,063)
Donativos		-	-			
Transferencias al Exterior		-	-			
Participaciones		-	-			
Aportaciones		-	-			
Convenios		-	-			
Otras Aplicaciones de Operación		724,055	864,754			
Flujos Netos de Efectivo por Actividades de Operación		5,482,986	1,203,224	Efectivo y Equivalentes al Efectivo al Inicio del Ejercicio	631,550	73,749,612
				Efectivo y Equivalentes al Efectivo al Final del Ejercicio	6,320,608	3,426,549

Bajo protesta de decir verdad declaramos que los Estados Financieros y sus notas, son razonablemente correctos y son responsabilidad del emisor.



Informe Sobre Pasivos Contingentes

1° de enero al 30 de Junio de 2021

En cumplimiento a lo dispuesto por los artículos 46, fracción I, inciso d y 52 de la Ley General de Contabilidad Gubernamental, en relación al Informe Sobre Pasivos Contingentes, se aclara que este Régimen Estatal de Protección Social en Salud de Morelos al 30 de junio de 2021, cuenta con pasivos contingentes que derivan de 5 Laudos, 48 Juicios Laborales y 1 Decreto de pensión por un importe de \$ 9,060,277.70 que muestran una obligación presente o futura cuya existencia y/o realización sea incierta.

Lo anterior, de conformidad con lo establecido en el capítulo VII, numeral III, inciso g) del Manual de Contabilidad Gubernamental emitido por el CONAC, donde se establece en términos generales que:

“los pasivos contingentes son obligaciones que tienen su origen en hechos específicos e independientes del pasado que en el futuro pueden ocurrir o no y, de acuerdo con lo que acontezca, desaparecen o se convierten en pasivos reales por ejemplo, juicios, garantías, avales, costos de planes de pensiones, jubilaciones, etc.”.

NOTAS DE GESTION ADMINISTRATIVA

PANORAMA ECONOMICO Y FINANCIERO

El Régimen Estatal de Protección Social en Salud de Morelos opera con Recursos Estatales publicados en el Periódico Oficial.

AUTORIZACION E HISTORIA

El 15 de mayo de 2003, se publicó en el Diario Oficial de la Federación el Decreto que reforma la Ley General de Salud, mediante el cual se creó el Sistema de Protección Social en Salud, razón por la cual fue adicionado el Título Tercero bis a la Ley General de Salud, cuyo primer párrafo menciona que: “Todos los mexicanos tienen derecho a ser incorporados al Sistema de Protección Social en Salud, sin importar su condición social”.

El 04 de agosto de 2004, se publica en el Periódico Oficial “Tierra y Libertad” número 4342, el Acuerdo de Coordinación para la ejecución del Sistema de Protección Social en Salud, entre el Gobierno Federal y el Gobierno del Estado de Morelos, celebrado el día 12 de marzo de 2004, realizándose acciones jurídicas para constituir, el Régimen Estatal de Protección Social en Salud.

El día 08 de diciembre del 2004 en el Periódico Oficial “Tierra y Libertad” número 4365, fue publicado el Decreto por el que se reforman diversas disposiciones del Reglamento Interior de la Secretaria de Salud, entre las cuales destaca la creación de la “Dirección General de Protección Social en Salud”, misma que quedo integrada a la Oficina del Secretario.

El 18 de mayo de 2005, se publica en el Diario Oficial “Tierra y Libertad”, número 4392, el Decreto por el cual el Régimen Estatal de Protección Social en Salud, pasa a ser un Órgano Desconcentrado de la Secretaria de Salud, denominada Régimen Estatal de Protección Social en Salud de Morelos, tomando en consideración que la finalidad primordial, es la protección financiera y el aseguramiento en materia de salud, a través de un nuevo esquema de financiamiento y atención integral a la salud.

El 09 de septiembre del 2005, fue publicado en el Periódico Oficial “Tierra y Libertad” numero 4411 el Estatuto Orgánico del Régimen Estatal de Protección Social en Salud de Morelos, a efecto de regular la estructura y funcionamiento de este Órgano Desconcentrado en el cual se establece que este Órgano Desconcentrado para el desempeño de sus funciones contara con un Consejo Técnico y un Director General, auxiliándose para su debido funcionamiento de la Dirección de Afiliación y Operación; así como las demás que sean necesarias para cubrir las funciones conferidas.

El 11 de julio de 2012, fue publicado en el Periódico Oficial “Tierra y Libertad”, número 4999 el Decreto por el que se reforma la denominación y diversas disposiciones del Decreto que crea el Régimen Estatal de Protección Social en Salud de Morelos, tomando en consideración las facultades y atribuciones establecidas para el Director General del Régimen Estatal de Protección Social en Salud de Morelos, así como las funciones que este realiza, se considera pertinente que se le denomine Secretario Ejecutivo del Régimen Estatal de Protección Social en Salud.

El 20 de febrero de 2013, se publicó en el Periódico Oficial “Tierra y Libertad” numero 5068 el Decreto por el que se reforma diversas disposiciones del Decreto que crea el Régimen Estatal de Protección Social en Salud de Morelos, en el cual entre otras menciona que derivado de la expedición de la Ley Orgánica de la Administración Pública del Estado de Morelos, publicada en el Periódico Oficial “Tierra y Libertad” numero 5030 de fecha 28 de septiembre de 2012, se hace necesario la adecuación en las denominaciones, tanto de la Secretaria de Finanzas y Planeación para establecerla como Secretaria de Hacienda y la Secretaria de Gestión e Innovación Gubernamental para establecerla como Secretaria de Administración.

El 06 de marzo de 2013, fue publicado el Periódico Oficial “Tierra y Libertad” numero 5074 el Estatuto Orgánico del Régimen Estatal de Protección Social en Salud de Morelos, publicado en el Periódico Oficial “Tierra y Libertad” numero 4411 de fecha 09 de septiembre de 2005 esto dado el dinamismo de la administración pública que en la actualidad implica que las políticas publicadas se encuentren en constante revisión y redimensionamiento, en aras de satisfacer los intereses públicos, que se traducen en las necesidades y exigencias de la ciudadanía, por ello, surge el compromiso de generar una reestructuración orgánica y administrativa en el Régimen Estatal de Protección Social en Salud de Morelos, que permita cumplir puntualmente con sus objetivos de una manera moderna, funcional, eficaz y eficiente.

El 03 de julio de 2013, se publicó en el Periódico oficial “Tierra y Libertad” numero 5101, un nuevo Acuerdo de Coordinación para la ejecución del Sistema de Protección Social en Salud, celebrando entre el Ejecutivo Federal y el Ejecutivo del Estado Libre y Soberano de Morelos, con vigencia a partir del 1°, de Octubre del 2012 al 30 de septiembre de 2019.

El día 23 de diciembre de 2015 en el Periódico Oficial “Tierra y Libertad” numero 5354 es publicado que este Régimen Estatal de Protección Social en Salud de Morelos, es un Organismo Público Descentralizado de la Administración Pública del Estado de Morelos, con personalidad jurídica y patrimonio propio.

Con fecha 30 de Septiembre de 2020 mediante el Decreto Número setecientos cincuenta y seis se autoriza la extinción del organismo público descentralizado denominado Régimen Estatal De Protección Social En Salud De Morelos, conservando únicamente su personalidad jurídica para efectos del correspondiente proceso de liquidación, con independencia de las demás funciones y facultades que se le confieran.

A efecto de evitar confusiones y la debida identificación del estado jurídico del Organismo a extinguirse, en las actuaciones que se generen con respecto al mismo, a partir de la vigencia del Decreto, seguido de la denominación del Régimen Estatal de Protección Social en Salud de Morelos deberá acompañarse la leyenda “en liquidación”.

ORGANIZACIÓN Y OBJETO SOCIAL

Misión

Garantizar el acceso efectivo, oportuno y de calidad a los servicios de salud a aquellas familias que no son derechohabientes de las instituciones de seguridad social, mediante un esquema de aseguramiento público y voluntario en salud y con la responsabilidad social.

Visión

Consolidar al Régimen Estatal de Protección Social en Salud de Morelos, como la primera institución de aseguramiento público en salud, que garantiza una cobertura total, a familias desprotegidas de seguridad social y contribuya así, a la generación de una sociedad con calidad de vida con más y mejor salud otorgada con criterios de calidad, equidad, respeto, oportunidad, completa y sin discriminación.

Valores

Eficiencia, eficacia, economía, transparencia, honradez, lealtad, legalidad, ética, imparcialidad, bien común, integridad, justicia, rendición de cuentas, generosidad, igualdad, respeto, liderazgo, puntualidad, disciplina, cortesía, calidad, profesionalización, vocación de servicio, solidaridad, participación y tolerancia.

BASES DE PREPARACION DE LOS ESTADOS FINANCIEROS

Se ha implementado la normatividad de la Ley General de Contabilidad Gubernamental para la emisión de información financiera con el fin de lograr su adecuada armonización, así también se ha observado y aplicado la normatividad emitida por el Consejo Nacional de Armonización Contable y las disposiciones legales aplicables a este organismo con el fin de facilitar el registro y la fiscalización de los activos, pasivos, ingresos y gastos y en general, contribuir a medir la eficacia, economía y eficiencia del gasto e ingresos públicos, incluyendo las obligaciones contingentes y el patrimonio.

POLITICAS CONTABLES SIGNIFICATIVOS

Las principales políticas contables para la formulación de los estados financieros son:

Las políticas de contabilidad gubernamental adoptadas por el Régimen Estatal de Protección Social en Salud del Estado de Morelos, para la elaboración de sus estados financieros contables están de acuerdo con algunas de las disposiciones establecidas en la Ley General de Contabilidad Gubernamental y la normatividad emitida por el Consejo Nacional de Armonización Contable.

- a) El registro de las transacciones del Régimen Estatal de Protección Social en Salud del Estado de Morelos se realiza en base al gasto e ingreso devengado en el sistema SCODAP.
- b) Los bienes inmuebles: terrenos y edificios, se registran a su costo de adquisición o de construcción.
- c) Activo fijo.- Las adquisiciones se registraran en el activo fijo a su costo original de inversión incluyendo el valor agregado, y los gastos de mantenimiento y reparación de estos se aplican a resultados conforme se incurren. Estas adquisiciones de activo fijo se registran al activo fijo correspondiente.
- d) Depreciación de mobiliario y equipo
La depreciación del ejercicio se calcula de acuerdo a los parámetros de estimación de vida útil emitido por el CONAC.

Nota 7.- Posición en Moneda Extranjera y Protección por Riesgo Cambiario

El Régimen Estatal de Protección Social en Social en Salud del Estado de Morelos, no tiene activos y pasivos en moneda extranjera. (No Aplica)

Nota 8.- Reporte Analítico del Activo

La vida útil y porcentajes de depreciación del Activo fijo son:

Cuenta	Concepto	Años de vida útil	% de depreciación anual
1.2.3	BIENES INMUEBLES, INFRAESTRUCTURA Y CONSTRUCCIONES EN PROCESO		
1.2.3.2	Viviendas	50	2
1.2.3.3	Edificios No Habitacionales	30	3.3
1.2.3.4	Infraestructura	25	4
1.2.3.9	Otros Bienes Inmuebles	20	5
1.2.4	BIENES INMUEBLES		
1.2.4.1.	Mobiliario y Equipo de Administración	10	10
1.2.4.1.1	Muebles de Oficina y Estantería	10	10
1.2.4.1.2	Muebles, Excepto De Oficina y Estantería	3	33.3
1.2.4.3	Equipo de Cómputo y de Tecnologías de la Información	3	33.3
1.2.4.1.9	Otros Mobiliarios y Equipos de Administración	10	10
1.2.4.2	Mobiliario y Equipo Educativo y Recreativo		
1.2.4.2.1	Equipos y Aparatos Audiovisuales	3	33.3
1.2.4.2.2	Aparatos Deportivos	5	20
1.2.4.2.3	Cámaras Fotográficas y de video	3	33.3
1.2.4.2.9	Otro Mobiliario y Equipo Educativo y Recreativo	5	20
1.2.4.3	Equipo Instrumental Médico y de Laboratorio		
1.2.4.3	Equipo Médico y de Laboratorio	5	20
1.2.4.3.2	Instrumental Médico y de Laboratorio	5	20
1.2.4.4	Equipo de transporte		
1.2.4.4.1	Automóviles y Equipo Terrestre	5	20
1.2.4.6	Maquinaria, Otros Equipos y Herrería		
1.2.4.6.4	Sistemas de Aire Acondicionado, Calefacción y Refrigeración Industrial y Comercial	10	10
1.2.4.6.5	Equipo de Comunicación y Telecomunicación	10	10
1.2.4.6.6	Equipos de Generación Eléctrica, Aparatos y Accesorios Eléctricos	10	10
1.2.4.6.7	Herramientas y Máquinas - Herramientas	10	10
1.2.4.6.9	Otros Equipos	10	10

Nota 9.- Fideicomisos, Mandatos y Análogos (No Aplica)

Nota 10.- Reporte de Recaudación (No Aplica)

Nota 11.- Información sobre la Deuda y el Reporte Analítico de la Deuda (No Aplica)

Nota 12.- Calificaciones Otorgadas (No Aplica)

Nota 13.- Procesos de Mejora (No Aplica)

Nota 14.- Información por Segmento (No Aplica)

Nota 15.- Eventos Posteriores al Cierre (No Aplica)

Nota 16.-Partes Relacionadas (No Aplica)



NOTA AL ESTADO DE SITUACION FINANCIERA

Modificaciones al Patrimonio

Se realizaron modificaciones al Resultado de Ejercicios Anteriores por cambios y políticas contables conforme a los lineamientos establecidos por el Consejo de Armonización Contable.

CONCEPTO	SALDO AL 31 DICIEMBRE 2020	SALDO AL 30 JUNIO 2021	OBSERVACIONES
Resultado de ejercicio	(1,054,368)	5,482,986	Representa el saldo del resultado del ejercicio 2021
Resultado de Ejercicios Anteriores	7,774,497	6,720,129	Representa el saldo de ejercicio anteriores
Rectificación de resultados de ejercicios anteriores	(3,076,784)	(3,287,611)	Representa el saldo del pasivo no procedente para su liquidación y remanentes no ejercidos.
Saldo	3,643,345	8,915,504	

NOTAS A PATRIMONIO

De conformidad con el decreto número setecientos cincuenta y seis por el que se autoriza la extinción del organismo público descentralizado denominado Régimen Estatal De Protección Social En Salud De Morelos publicado el 30 de septiembre de 2020, en el periódico oficial “Tierra y Libertad” número 5866, en su Artículo 11, señala que los bienes muebles del Organismo que se extingue serán transferidos a la Secretaría de Administración para su reasignación, en términos de la normativa aplicable, priorizando las necesidades de la Secretaría de Salud y de sus Organismos Públicos Descentralizados.

Derivado de lo anterior, se hace mención que dentro del proceso de Liquidación se están llevando a cabo, las acciones pertinentes para concluir con la transferencia correspondiente.

Los bienes que se relacionan son aquellos que se han adquirido mediante los procedimientos de adquisición aplicables del mes de abril de 2016 a la fecha.

Descripción	Monto
Bienes Muebles	\$3,348,604.60
Equipo de Transporte	\$3,347,244.00
Activos Intangibles	\$ 665,928.79
SUMA TOTAL DE BIENES	\$7,127,726.39

**Régimen Estatal de Protección Social en Salud de Morelos
Conciliación entre los Ingresos Presupuestarios y Contables
Del 1 de enero al 30 de junio de 2021
(Pesos)**

1. Total de Ingresos Presupuestarios	8,237,676
2. Más Ingresos Contables No Presupuestarios	-
2.1 Ingresos Financieros	-
2.2 Incremento por Variación de Inventarios	-
2.3 Disminución del Exceso de Estimaciones por Pérdida o Deterioro u Obsolescencia	-
2.4 Disminución del Exceso de Provisiones	-
2.5 Otros Ingresos y Beneficios Varios	-
2.6 Otros Ingresos Contables No Presupuestarios	-
3. Menos Ingresos Presupuestarios No Contables	-
3.1 Aprovechamientos Patrimoniales	-
3.2 Ingresos Derivados de Financiamientos	-
3.3 Otros Ingresos Presupuestarios No Contables	-
4. Total de Ingresos Contables	8,237,676

Régimen Estatal de Protección Social en Salud de Morelos
Conciliación entre los Egresos Presupuestarios y los Gastos Contables
Del 1 de enero al 30 de junio de 2021
(Pesos)

1. Total de Egresos Presupuestarios	2,030,635
2. Menos Egresos Presupuestarios No Contables	-
2.1 Materias Primas y Materiales de Producción y Comercialización	-
2.2 Materiales y Suministros	-
2.3 Mobiliario y Equipo de Administración	-
2.4 Mobiliario y Equipo Educacional y Recreativo	-
2.5 Equipo e Instrumental Médico y de Laboratorio	-
2.6 Vehículos y Equipo de Transporte	-
2.7 Equipo de Defensa y Seguridad	-
2.8 Maquinaria, Otros Equipos y Herramientas	-
2.9 Activos Biológicos	-
2.10 Bienes Inmuebles	-
2.11 Activos Intangibles	-
2.12 Obra Pública en Bienes de Dominio Público	-
2.13 Obra Pública en Bienes Propios	-
2.14 Acciones y Participaciones de Capital	-
2.15 Compra de Títulos y Valores	-
2.16 Concesión de Préstamos	-
2.17 Inversiones en Fideicomisos, Mandatos y Otros Análogos	-
2.18 Provisiones para Contingencias y Otras Erogaciones Especiales	-
2.19 Amortización de la Deuda Publica	-
2.20 Adeudos de Ejercicios Fiscales Anteriores (ADEFAS)	-
2.21 Otros Egresos Presupuestarios No Contables	-
3. Más Gastos Contables No Presupuestarios	724,055
3.1 Estimaciones, Depreciaciones, Deterioros, Obsolescencia y Amortizaciones	724,055
3.2 Provisiones	-
3.3 Disminución de Inventarios	-
3.4 Aumento por Insuficiencia de Estimaciones por Pérdida o Deterioro u Obsolescencia	-
3.5 Aumento por Insuficiencia de Provisiones	-
3.6 Otros Gastos	-
3.7 Otros Gastos Contables No Presupuestarios	-
4. Total de Gastos Contables	2,754,690



Información Presupuestaria

CUENTA PÚBLICA
RÉGIMEN ESTATAL DE PROTECCIÓN
SOCIAL EN SALUD DE MORELOS
ENERO - JUNIO

2021

Concepto	Estimado / Aprobado	Devengado	Recaudado / Pagado
A. Ingresos Totales (A = A1 + A2 + A3)	8,964,901	8,237,676	8,237,676
<i>A1. Ingresos de Libre Disposición</i>	<i>8,964,901</i>	<i>8,237,676</i>	<i>8,237,676</i>
<i>A2. Transferencias Federales Etiquetadas</i>	-	-	-
<i>A3. Financiamiento Neto</i>	-	-	-
B. Egresos Presupuestarios (B = B1 + B2)	8,964,901	2,030,635	2,030,635
<i>B1. Gasto No Etiquetado (sin incluir Amortización de la Deuda Pública)</i>	<i>8,964,901</i>	<i>2,030,635</i>	<i>2,030,635</i>
<i>B2. Gasto Etiquetado (sin incluir Amortización de la Deuda Pública)</i>	-	-	-
C. Remanentes del Ejercicio Anterior (C = C1 + C2)	-	-	-
<i>C1. Remanentes de Ingresos de Libre Disposición aplicados en el periodo</i>	-	-	-
<i>C2. Remanentes de Transferencias Federales Etiquetadas aplicados en el periodo</i>	-	-	-
I. Balance Presupuestario (I = A - B + C)	-	6,207,041	6,207,041
II. Balance Presupuestario sin Financiamiento Neto (II = I - A3)	-	6,207,041	6,207,041
III. Balance Presupuestario sin Financiamiento Neto y sin Remanentes del Ejercicio Anterior (III = II - C)	-	6,207,041	6,207,041

Concepto	Aprobado	Devengado	Pagado
E. Intereses, Comisiones y Gastos de la Deuda (E = E1 + E2)	-	-	-
<i>E1. Intereses, Comisiones y Gastos de la Deuda con Gasto No Etiquetado</i>	-	-	-
<i>E2. Intereses, Comisiones y Gastos de la Deuda con Gasto Etiquetado</i>	-	-	-
IV. Balance Primario (IV = III + E)	-	6,207,041	6,207,041

Concepto	Estimado / Aprobado	Devengado	Recaudado / Pagado
F. Financiamiento (F = F1 + F2)	-	-	-
<i>F1. Financiamiento con Fuente de Pago de Ingresos de Libre Disposición</i>	-	-	-
<i>F2. Financiamiento con Fuente de Pago de Transferencias Federales Etiquetadas</i>	-	-	-
G. Amortización de la Deuda (G = G1 + G2)	-	-	-
<i>G1. Amortización de la Deuda Pública con Gasto No Etiquetado</i>	-	-	-
<i>G2. Amortización de la Deuda Pública con Gasto Etiquetado</i>	-	-	-
A3. Financiamiento Neto (A3 = F - G)	-	-	-

Concepto	Estimado / Aprobado	Devengado	Recaudado / Pagado
A1. Ingresos de Libre Disposición	8,964,901	8,237,676	8,237,676
<i>A3.1 Financiamiento Neto con Fuente de Pago de Ingresos de Libre Disposición (A3.1 = F1 - G1)</i>	-	-	-
<i>F1. Financiamiento con Fuente de Pago de Ingresos de Libre Disposición</i>	-	-	-
<i>G1. Amortización de la Deuda Pública con Gasto No Etiquetado</i>	-	-	-
B1. Gasto No Etiquetado (sin incluir Amortización de la Deuda Pública)	8,964,901	2,030,635	2,030,635
<i>C1. Remanentes de Ingresos de Libre Disposición aplicados en el periodo</i>	-	-	-
V. Balance Presupuestario de Recursos Disponibles (V = A1 + A3.1 - B1 + C1)	-	6,207,041	6,207,041
VI. Balance Presupuestario de Recursos Disponibles sin Financiamiento Neto (VI = V - A3.1)	-	6,207,041	6,207,041

Concepto	Estimado / Aprobado	Devengado	Recaudado / Pagado
A2. Transferencias Federales Etiquetadas	-	-	-
<i>A3.2 Financiamiento Neto con Fuente de Pago de Transferencias Federales Etiquetadas (A3.2 = F2 - G2)</i>	-	-	-
<i>F2. Financiamiento con Fuente de Pago de Transferencias Federales Etiquetadas</i>	-	-	-
<i>G2. Amortización de la Deuda Pública con Gasto Etiquetado</i>	-	-	-
B2. Gasto Etiquetado (sin incluir Amortización de la Deuda Pública)	-	-	-
<i>C2. Remanentes de Transferencias Federales Etiquetadas aplicados en el periodo</i>	-	-	-
VII. Balance Presupuestario de Recursos Etiquetados (VII = A2 + A3.2 - B2 + C2)	-	-	-
VIII. Balance Presupuestario de Recursos Etiquetados sin Financiamiento Neto (VIII = VII - A3.2)	-	-	-

Rubro de Ingresos	Ingreso					Diferencia
	Estimado	Ampliaciones y Reducciones	Modificado	Devengado	Recaudado	
	(1)	(2)	(3= 1 + 2)	(4)	(5)	
Impuestos	-	-	-	-	-	-
Cuotas y Aportaciones de Seguridad Social	-	-	-	-	-	-
Contribuciones de Mejoras	-	-	-	-	-	-
Derechos	-	-	-	-	-	-
Productos	-	-	-	-	-	-
Aprovechamientos	-	-	-	-	-	-
Ingresos por Venta de Bienes, Prestación de Servicios y Otros Ingresos	8,964,901	445,089	9,409,990	8,237,676	8,237,676	(727,225)
Participaciones, Aportaciones, Convenios, Incentivos Derivados de la Colaboración Fiscal y Fondos Distintos de Aportaciones	-	-	-	-	-	-
Transferencias, Asignaciones, Subsidios y Subvenciones, y Pensiones y Jubilaciones	-	-	-	-	-	-
Ingresos Derivados de Financiamientos	-	-	-	-	-	-
Total	8,964,901	445,089	9,409,990	8,237,676	8,237,676	(727,225)
				Ingresos excedentes		(727,225)

Estado Analítico de Ingresos Por Fuente de Financiamiento	Ingreso					Diferencia
	Estimado	Ampliaciones y Reducciones	Modificado	Devengado	Recaudado	
	(1)	(2)	(3= 1 + 2)	(4)	(5)	
Ingresos del Poder Ejecutivo Federal o Estatal y de los Municipios	-	-	-	-	-	-
Impuestos	-	-	-	-	-	-
Cuotas y Aportaciones de Seguridad Social	-	-	-	-	-	-
Contribuciones de Mejoras	-	-	-	-	-	-
Derechos	-	-	-	-	-	-
Productos ¹	-	-	-	-	-	-
Aprovechamientos ²	-	-	-	-	-	-
Participaciones, Aportaciones, Convenios, Incentivos Derivados de la Colaboración Fiscal y Fondos Distintos de Aportaciones	-	-	-	-	-	-
Transferencias, Asignaciones, Subsidios y Subvenciones, y Pensiones y Jubilaciones	-	-	-	-	-	-
Ingresos de los Entes Públicos de los Poderes Legislativo y Judicial, de los Órganos Autónomos y del Sector Paraestatal o Paramunicipal, así como de las Empresas Productivas del Estado	8,964,901	445,089	9,409,990	8,237,676	8,237,676	(727,225)
Cuotas y Aportaciones de Seguridad Social	-	-	-	-	-	-
Productos ¹	-	-	-	-	-	-
Ingresos por Venta de Bienes, Prestación de Servicios y Otros Ingresos ³	8,964,901	445,089	9,409,990	8,237,676	8,237,676	(727,225)
Transferencias, Asignaciones, Subsidios y Subvenciones, y Pensiones y Jubilaciones	-	-	-	-	-	-
Ingresos Derivados de Financiamientos	-	-	-	-	-	-
Ingresos Derivados de Financiamientos	-	-	-	-	-	-
Total	8,964,901	445,089	9,409,990	8,237,676	8,237,676	(727,225)
				Ingresos excedentes		(727,225)

¹ Incluye intereses que generan las cuentas bancarias de los entes públicos en productos.

² Incluye donativos en efectivo del Poder Ejecutivo, entre otros aprovechamientos.

³ Se refiere a los ingresos propios obtenidos por los Poderes Legislativo y Judicial, los Órganos Autónomos y las entidades de la administración pública paraestatal y paramunicipal, por sus actividades diversas no inherentes a su operación que generan recursos y que no sean ingresos por venta de bienes o prestación de servicios, tales como donativos en efectivo, entre otros.

Concepto	Ingreso					Diferencia
	Estimado	Ampliaciones/ (Reducciones)	Modificado	Devengado	Recaudado	
Ingresos de Libre Disposición						
<i>Impuestos</i>	-	-	-	-	-	-
<i>Cuotas y Aportaciones de Seguridad Social</i>	-	-	-	-	-	-
<i>Contribuciones de Mejoras</i>	-	-	-	-	-	-
<i>Derechos</i>	-	-	-	-	-	-
<i>Productos</i>	-	-	-	-	-	-
<i>Aprovechamientos</i>	-	-	-	-	-	-
<i>Ingresos por Venta de Bienes y Prestación de Servicios</i>	-	-	-	-	-	-
<i>Participaciones</i>	-	-	-	-	-	-
Fondo General de Participaciones	-	-	-	-	-	-
Fondo de Fomento Municipal	-	-	-	-	-	-
Fondo de Fiscalización y Recaudación	-	-	-	-	-	-
Fondo de Compensación	-	-	-	-	-	-
Fondo de Extracción de Hidrocarburos	-	-	-	-	-	-
Impuesto Especial Sobre Producción y Servicios	-	-	-	-	-	-
0.136% de la Recaudación Federal Participable	-	-	-	-	-	-
3.17% Sobre Extracción de Petróleo	-	-	-	-	-	-
Gasolinas y Diésel	-	-	-	-	-	-
Fondo del Impuesto Sobre la Renta	-	-	-	-	-	-
Fondo de Estabilización de los Ingresos de las Ent. Fed.	-	-	-	-	-	-
<i>Incentivos Derivados de la Colaboración Fiscal</i>	-	-	-	-	-	-
Tenencia o Uso de Vehículos	-	-	-	-	-	-
Fondo de Compensación ISAN	-	-	-	-	-	-
Impuesto Sobre Automóviles Nuevos	-	-	-	-	-	-
Fondo de Compensación de Repecos-Intermedios	-	-	-	-	-	-
Otros Incentivos Económicos	-	-	-	-	-	-
<i>Transferencias y Asignaciones</i>	-	-	-	-	-	-
<i>Convenios</i>	-	-	-	-	-	-
Otros Convenios y Subsidios	-	-	-	-	-	-
Otros Ingresos de Libre Disposición	8,964,901	445,089	9,409,990	8,237,676	8,237,676	(727,225)
Participaciones en Ingresos Locales	8,964,901	-	8,964,901	7,792,587	7,792,587	(1,172,314)
Otros Ingresos de Libre Disposición	-	445,089	445,089	445,089	445,089	445,089
Total de Ingresos de Libre Disposición	8,964,901	445,089	9,409,990	8,237,676	8,237,676	(727,225)
Ingresos Excedentes de Ingresos de Libre Disposición						
Transferencias Federales Etiquetadas						
<i>Aportaciones</i>	-	-	-	-	-	-
Fondo de Aport. para la Nómina Educativa y Gto. Op.	-	-	-	-	-	-
Fondo de Aportaciones para los Servicios de Salud	-	-	-	-	-	-
Fondo de Aportaciones para la Infraestructura Social	-	-	-	-	-	-
Fondo de Aport. para el Fortalecimiento de los Municipios y de las Demarcaciones Territoriales del Distrito Federal	-	-	-	-	-	-
Fondo de Aportaciones Múltiples	-	-	-	-	-	-
Fondo de Aport. para la Educación Tec. y de Adultos	-	-	-	-	-	-
Fondo de Aportaciones para la Seguridad Pública de los Estados y del Distrito Federal	-	-	-	-	-	-
Fondo de Aportaciones para el Fortalecimiento de las Entidades Federativas	-	-	-	-	-	-
<i>Convenios</i>	-	-	-	-	-	-
Convenios de Protección Social en Salud	-	-	-	-	-	-
Convenios de Descentralización	-	-	-	-	-	-
Convenios de Reasignación	-	-	-	-	-	-
Otros Convenios y Subsidios	-	-	-	-	-	-
<i>Fondos Distintos de Aportaciones</i>	-	-	-	-	-	-
Fondo para Entidades Federativas y Municipios Productores de Hidrocarburos	-	-	-	-	-	-
Fondo Minero	-	-	-	-	-	-
<i>Transferencias, Asignaciones, Subsidios y Subvenciones, y Pensiones y Jubilaciones</i>	-	-	-	-	-	-
<i>Otras Transferencias Federales Etiquetadas</i>	-	-	-	-	-	-
Total de Transferencias Federales Etiquetadas	-	-	-	-	-	-
Ingresos Derivados de Financiamientos						
<i>Ingresos Derivados de Financiamientos</i>	-	-	-	-	-	-
Total de Ingresos	8,964,901	445,089	9,409,990	8,237,676	8,237,676	(727,225)
Datos Informativos						
1. Ingresos Derivados de Financiamientos con Fuente de Pago de Ingresos de Libre Disposición	-	-	-	-	-	-
2. Ingresos Derivados de Financiamientos con Fuente de Pago de Transferencias Federales Etiquetadas	-	-	-	-	-	-
3. Ingresos Derivados de Financiamientos	-	-	-	-	-	-

Concepto	Egresos					Subejercicio 6 = (3 - 4)
	Aprobado	Ampliaciones/ (Reducciones)	Modificado	Devengado	Pagado	
	1	2	3 = (1 + 2)	4	5	
Servicios Personales	-	-	-	-	-	-
Remuneraciones al Personal de Carácter Permanente	-	-	-	-	-	-
Remuneraciones al Personal de Carácter Transitorio	-	-	-	-	-	-
Remuneraciones Adicionales y Especiales	-	-	-	-	-	-
Seguridad Social	-	-	-	-	-	-
Otras Prestaciones Sociales y Económicas	-	-	-	-	-	-
Previsiones	-	-	-	-	-	-
Pago de Estímulos a Servidores Públicos	-	-	-	-	-	-
Materiales y Suministros	60,000	37,925	97,925	30,630	30,630	67,295
Materiales de Admón. Emisión de Doctos. y Artículos Oficiales	36,000	9,778	45,778	15,015	15,015	30,763
Alimentos y Utensilios	12,000	539	12,539	1,450	1,450	11,089
Materias Primas y Materiales de Producción y Comercialización	-	-	-	-	-	-
Materiales y Artículos de Construcción y de Reparación	-	-	-	-	-	-
Productos Químicos, Farmacéuticos y de Laboratorio	-	-	-	-	-	-
Combustibles, Lubricantes y Aditivos	12,000	27,608	39,608	14,165	14,165	25,443
Vestuario, Blancos, Prendas de Protección y Artículos Deportivos	-	-	-	-	-	-
Materiales y Suministros Para Seguridad	-	-	-	-	-	-
Herramientas, Refacciones y Accesorios Menores	-	-	-	-	-	-
Servicios Generales	8,904,901	407,164	9,312,065	2,000,005	2,000,005	7,312,060
Servicios Básicos	13,200	1,756	14,956	3,982	3,982	10,974
Servicios de Arrendamiento	133,900	-	133,900	41,853	41,853	92,047
Servicios Profesionales, Científicos, Técnicos y Otros Servicios	2,076,846	388,319	2,465,165	1,127,029	1,127,029	1,338,136
Servicios Financieros, Bancarios y Comerciales	18,000	4,930	22,930	18,029	18,029	4,901
Servicios de Instalación, Reparación, Mantto. y Conservación	4,000	10,988	14,988	10,988	10,988	4,000
Servicios de Comunicación Social y Publicidad	-	-	-	-	-	-
Servicios de Traslado y Viáticos	-	800	800	800	800	-
Servicios Oficiales	-	-	-	-	-	-
Otros Servicios Generales	6,658,955	371	6,659,326	797,324	797,324	5,862,002
Transferencias, Asignaciones, Subsidios y Otras Ayudas	-	-	-	-	-	-
Transferencias Internas y Asignaciones al Sector Público	-	-	-	-	-	-
Transferencias al Resto del Sector Público	-	-	-	-	-	-
Subsidios y Subvenciones	-	-	-	-	-	-
Ayudas Sociales	-	-	-	-	-	-
Pensiones y Jubilaciones	-	-	-	-	-	-
Transferencias a Fideicomisos, Mandatos y Otros Análogos	-	-	-	-	-	-
Transferencias a la Seguridad Social	-	-	-	-	-	-
Donativos	-	-	-	-	-	-
Transferencias al Exterior	-	-	-	-	-	-
Bienes Muebles, Inmuebles e Intangibles	-	-	-	-	-	-
Mobiliario y Equipo de Administración	-	-	-	-	-	-
Mobiliario y Equipo Educativo y Recreativo	-	-	-	-	-	-
Equipo e Instrumental Médico y de Laboratorio	-	-	-	-	-	-
Vehículos y Equipo de Transporte	-	-	-	-	-	-
Equipo de Defensa y Seguridad	-	-	-	-	-	-
Maquinaria, Otros Equipos y Herramientas	-	-	-	-	-	-
Activos Biológicos	-	-	-	-	-	-
Bienes Inmuebles	-	-	-	-	-	-
Activos Intangibles	-	-	-	-	-	-
Inversión Pública	-	-	-	-	-	-
Obra Pública en Bienes de Dominio Público	-	-	-	-	-	-
Obra Pública en Bienes Propios	-	-	-	-	-	-
Proyectos Productivos y Acciones de Fomento	-	-	-	-	-	-
Inversiones Financieras y Otras Provisiones	-	-	-	-	-	-
Inversiones Para el Fomento de Actividades Productivas	-	-	-	-	-	-
Acciones y Participaciones de Capital	-	-	-	-	-	-
Compra de Títulos y Valores	-	-	-	-	-	-
Concesión de Préstamos	-	-	-	-	-	-
Inversiones en Fideicomisos, Mandatos y Otros Análogos	-	-	-	-	-	-
Otras Inversiones Financieras	-	-	-	-	-	-
Provisiones para Contingencias y Otras Erogaciones Especiales	-	-	-	-	-	-
Participaciones y Aportaciones	-	-	-	-	-	-
Participaciones	-	-	-	-	-	-
Aportaciones	-	-	-	-	-	-
Convenios	-	-	-	-	-	-
Deuda Pública	-	-	-	-	-	-
Amortización de la Deuda Pública	-	-	-	-	-	-
Intereses de la Deuda Pública	-	-	-	-	-	-
Comisiones de la Deuda Pública	-	-	-	-	-	-
Gastos de la Deuda Pública	-	-	-	-	-	-
Costo por Coberturas	-	-	-	-	-	-
Apoyos Financieros	-	-	-	-	-	-
Adeudos de Ejercicios Fiscales Anteriores (Adefas)	-	-	-	-	-	-
Total del Gasto	8,964,901	445,089	9,409,990	2,030,635	2,030,635	7,379,355

Concepto	Egresos					Subejercicio
	Aprobado	Ampliaciones / (Reducciones)	Modificado	Devengado	Pagado	
Gasto No Etiquetado	8,964,901	445,089	9,409,990	2,030,635	2,030,635	7,379,355
Servicios Personales	-	-	-	-	-	-
Remuneraciones al Personal de Carácter Permanente	-	-	-	-	-	-
Remuneraciones al Personal de Carácter Transitorio	-	-	-	-	-	-
Remuneraciones Adicionales y Especiales	-	-	-	-	-	-
Seguridad Social	-	-	-	-	-	-
Otras Prestaciones Sociales y Económicas	-	-	-	-	-	-
Previsiones	-	-	-	-	-	-
Pago de Estímulos a Servidores Públicos	-	-	-	-	-	-
Materiales y Suministros	60,000	37,925	97,925	30,630	30,630	67,295
Materiales de Admón., Emisión de Doctos. y Art. Oficiales	36,000	9,778	45,778	15,015	15,015	30,763
Alimentos y Utensilios	12,000	539	12,539	1,450	1,450	11,089
Materias Primas y Materiales de Prod. y Comercialización	-	-	-	-	-	-
Materiales y Artículos de Construcción y de Reparación	-	-	-	-	-	-
Productos Químicos, Farmacéuticos y de Laboratorio	-	-	-	-	-	-
Combustibles, Lubricantes y Aditivos	12,000	27,608	39,608	14,165	14,165	25,443
Vestuario, Blancos, Prendas de Protección y Art. Deportivos	-	-	-	-	-	-
Materiales y Suministros Para Seguridad	-	-	-	-	-	-
Herramientas, Refacciones y Accesorios Menores	-	-	-	-	-	-
Servicios Generales	8,904,901	407,164	9,312,065	2,000,005	2,000,005	7,312,060
Servicios Básicos	13,200	1,756	14,956	3,982	3,982	10,974
Servicios de Arrendamiento	133,900	-	133,900	41,853	41,853	92,047
Servicios Profesionales, Científicos, Técnicos y Otros Serv.	2,076,846	388,319	2,465,165	1,127,029	1,127,029	1,338,136
Servicios Financieros, Bancarios y Comerciales	18,000	4,930	22,930	18,029	18,029	4,901
Servicios de Instalación, Reparación, Mantto. y Conservación	4,000	10,988	14,988	10,988	10,988	4,000
Servicios de Comunicación Social y Publicidad	-	-	-	-	-	-
Servicios de Traslado y Viáticos	-	800	800	800	800	-
Servicios Oficiales	-	-	-	-	-	-
Otros Servicios Generales	6,658,955	371	6,659,326	797,324	797,324	5,862,002
Transferencias, Asignaciones, Subsidios y Otras Ayudas	-	-	-	-	-	-
Transferencias Internas y Asignaciones al Sector Público	-	-	-	-	-	-
Transferencias al Resto del Sector Público	-	-	-	-	-	-
Subsidios y Subvenciones	-	-	-	-	-	-
Ayudas Sociales	-	-	-	-	-	-
Pensiones y Jubilaciones	-	-	-	-	-	-
Transferencias a Fideicomisos, Mandatos y Otros Análogos	-	-	-	-	-	-
Transferencias a la Seguridad Social	-	-	-	-	-	-
Donativos	-	-	-	-	-	-
Transferencias al Exterior	-	-	-	-	-	-
Bienes Muebles, Inmuebles e Intangibles	-	-	-	-	-	-
Mobiliario y Equipo de Administración	-	-	-	-	-	-
Mobiliario y Equipo Educativo y Recreativo	-	-	-	-	-	-
Equipo e Instrumental Médico y de Laboratorio	-	-	-	-	-	-
Vehículos y Equipo de Transporte	-	-	-	-	-	-
Equipo de Defensa y Seguridad	-	-	-	-	-	-
Maquinaria, Otros Equipos y Herramientas	-	-	-	-	-	-
Activos Biológicos	-	-	-	-	-	-
Bienes Inmuebles	-	-	-	-	-	-
Activos Intangibles	-	-	-	-	-	-
Inversión Pública	-	-	-	-	-	-
Obra Pública en Bienes de Dominio Público	-	-	-	-	-	-
Obra Pública en Bienes Propios	-	-	-	-	-	-
Proyectos Productivos y Acciones de Fomento	-	-	-	-	-	-
Inversiones Financieras y Otras Provisiones	-	-	-	-	-	-
Inversiones Para el Fomento de Actividades Productivas	-	-	-	-	-	-
Acciones y Participaciones de Capital	-	-	-	-	-	-
Compra de Títulos y Valores	-	-	-	-	-	-
Concesión de Préstamos	-	-	-	-	-	-
Inversiones en Fideicomisos, Mandatos y Otros Análogos Fideicomiso de Desastres Naturales (Informativo)	-	-	-	-	-	-
Otras Inversiones Financieras	-	-	-	-	-	-
Provisiones para Contingencias y Otras Erogaciones Especiales	-	-	-	-	-	-
Participaciones y Aportaciones	-	-	-	-	-	-
Participaciones	-	-	-	-	-	-
Aportaciones	-	-	-	-	-	-
Convenios	-	-	-	-	-	-
Deuda Pública	-	-	-	-	-	-
Amortización de la Deuda Pública	-	-	-	-	-	-
Intereses de la Deuda Pública	-	-	-	-	-	-
Comisiones de la Deuda Pública	-	-	-	-	-	-
Gastos de la Deuda Pública	-	-	-	-	-	-
Costo por Coberturas	-	-	-	-	-	-
Apoyos Financieros	-	-	-	-	-	-
Adeudos de Ejercicios Fiscales Anteriores (Adefas)	-	-	-	-	-	-

Concepto	Egresos					Subejercicio
	Aprobado	Ampliaciones / (Reducciones)	Modificado	Devengado	Pagado	
Gasto Etiquetado	-	-	-	-	-	-
Servicios Personales	-	-	-	-	-	-
Remuneraciones al Personal de Carácter Permanente	-	-	-	-	-	-
Remuneraciones al Personal de Carácter Transitorio	-	-	-	-	-	-
Remuneraciones Adicionales y Especiales	-	-	-	-	-	-
Seguridad Social	-	-	-	-	-	-
Otras Prestaciones Sociales y Económicas	-	-	-	-	-	-
Previsiones	-	-	-	-	-	-
Pago de Estímulos a Servidores Públicos	-	-	-	-	-	-
Materiales y Suministros	-	-	-	-	-	-
Materiales de Admón., Emisión de Doctos. y Art. Oficiales	-	-	-	-	-	-
Alimentos y Utensilios	-	-	-	-	-	-
Materias Primas y Materiales de Prod. y Comercialización	-	-	-	-	-	-
Materiales y Artículos de Construcción y de Reparación	-	-	-	-	-	-
Productos Químicos, Farmacéuticos y de Laboratorio	-	-	-	-	-	-
Combustibles, Lubricantes y Aditivos	-	-	-	-	-	-
Vestuario, Blancos, Prendas de Protección y Art. Deportivos	-	-	-	-	-	-
Materiales y Suministros Para Seguridad	-	-	-	-	-	-
Herramientas, Refacciones y Accesorios Menores	-	-	-	-	-	-
Servicios Generales	-	-	-	-	-	-
Servicios Básicos	-	-	-	-	-	-
Servicios de Arrendamiento	-	-	-	-	-	-
Servicios Profesionales, Científicos, Técnicos y Otros Serv.	-	-	-	-	-	-
Servicios Financieros, Bancarios y Comerciales	-	-	-	-	-	-
Servicios de Instalación, Reparación, Mantto. y Conservación	-	-	-	-	-	-
Servicios de Comunicación Social y Publicidad	-	-	-	-	-	-
Servicios de Traslado y Viáticos	-	-	-	-	-	-
Servicios Oficiales	-	-	-	-	-	-
Otros Servicios Generales	-	-	-	-	-	-
Transferencias, Asignaciones, Subsidios y Otras Ayudas	-	-	-	-	-	-
Transferencias Internas y Asignaciones al Sector Público	-	-	-	-	-	-
Transferencias al Resto del Sector Público	-	-	-	-	-	-
Subsidios y Subvenciones	-	-	-	-	-	-
Ayudas Sociales	-	-	-	-	-	-
Pensiones y Jubilaciones	-	-	-	-	-	-
Transferencias a Fideicomisos, Mandatos y Otros Análogos	-	-	-	-	-	-
Transferencias a la Seguridad Social	-	-	-	-	-	-
Donativos	-	-	-	-	-	-
Transferencias al Exterior	-	-	-	-	-	-
Bienes Muebles, Inmuebles e Intangibles	-	-	-	-	-	-
Mobiliario y Equipo de Administración	-	-	-	-	-	-
Mobiliario y Equipo Educativo y Recreativo	-	-	-	-	-	-
Equipo e Instrumental Médico y de Laboratorio	-	-	-	-	-	-
Vehículos y Equipo de Transporte	-	-	-	-	-	-
Equipo de Defensa y Seguridad	-	-	-	-	-	-
Maquinaria, Otros Equipos y Herramientas	-	-	-	-	-	-
Activos Biológicos	-	-	-	-	-	-
Bienes Inmuebles	-	-	-	-	-	-
Activos Intangibles	-	-	-	-	-	-
Inversión Pública	-	-	-	-	-	-
Obra Pública en Bienes de Dominio Público	-	-	-	-	-	-
Obra Pública en Bienes Propios	-	-	-	-	-	-
Proyectos Productivos y Acciones de Fomento	-	-	-	-	-	-
Inversiones Financieras y Otras Provisiones	-	-	-	-	-	-
Inversiones Para el Fomento de Actividades Productivas	-	-	-	-	-	-
Acciones y Participaciones de Capital	-	-	-	-	-	-
Compra de Títulos y Valores	-	-	-	-	-	-
Concesión de Préstamos	-	-	-	-	-	-
Inversiones en Fideicomisos, Mandatos y Otros Análogos Fideicomiso de Desastres Naturales (Informativo)	-	-	-	-	-	-
Otras Inversiones Financieras	-	-	-	-	-	-
Provisiones para Contingencias y Otras Erogaciones Especiales	-	-	-	-	-	-
Participaciones y Aportaciones	-	-	-	-	-	-
Participaciones	-	-	-	-	-	-
Aportaciones	-	-	-	-	-	-
Convenios	-	-	-	-	-	-
Deuda Pública	-	-	-	-	-	-
Amortización de la Deuda Pública	-	-	-	-	-	-
Intereses de la Deuda Pública	-	-	-	-	-	-
Comisiones de la Deuda Pública	-	-	-	-	-	-
Gastos de la Deuda Pública	-	-	-	-	-	-
Costo por Coberturas	-	-	-	-	-	-
Ayudas Financieras	-	-	-	-	-	-
Adeudos de Ejercicios Fiscales Anteriores (Adefas)	-	-	-	-	-	-
Total de Egresos	8,964,901	445,089	9,409,990	2,030,635	2,030,635	7,379,355

Concepto	Egresos					Subejercicio 6 = (3 - 4)
	Aprobado	Ampliaciones/ (Reducciones)	Modificado	Devengado	Pagado	
	1	2	3 = (1 + 2)	4	5	
Jefatura de la Oficina de la Gobernatura del Estado	-	-	-	-	-	-
Secretaría de Gobierno	-	-	-	-	-	-
Secretaría de Hacienda	-	-	-	-	-	-
Secretaría de Desarrollo Económico y del Trabajo	-	-	-	-	-	-
Secretaría de Desarrollo Agropecuario	-	-	-	-	-	-
Secretaría de Obras Públicas	-	-	-	-	-	-
Secretaría de Educación	-	-	-	-	-	-
Secretaría de Salud	-	-	-	-	-	-
Secretaría de Administración	-	-	-	-	-	-
Secretaría de la Contraloría	-	-	-	-	-	-
Secretaría de Turismo y Cultura	-	-	-	-	-	-
Secretaría de Desarrollo Social	-	-	-	-	-	-
Secretaría de Desarrollo Sustentable	-	-	-	-	-	-
Secretaría de Movilidad y Transporte	-	-	-	-	-	-
Comisión Estatal de Seguridad Pública	-	-	-	-	-	-
Consejería Jurídica	-	-	-	-	-	-
Gastos Institucionales	-	-	-	-	-	-
Total del Gasto	-	-	-	-	-	-

Régimen Estatal de Protección Social en Salud de Morelos
Estado Analítico del Ejercicio del Presupuesto de Egresos
Clasificación Administrativa
Del 1 de enero al 30 junio de 2021

Concepto	Egresos					Subejercicio 6 = (3 - 4)
	Aprobado	Ampliaciones/ (Reducciones)	Modificado	Devengado	Pagado	
	1	2	3 = (1 + 2)	4	5	
Poder Ejecutivo	-	-	-	-	-	-
Poder Legislativo	-	-	-	-	-	-
Poder Judicial	-	-	-	-	-	-
Organismos Autónomos	-	-	-	-	-	-
Poder Ejecutivo de los Municipios	-	-	-	-	-	-
Total del Gasto	-	-	-	-	-	-

Sector Paraestatal del Gobierno del Estado de Morelos
Estado Analítico del Ejercicio del Presupuesto de Egresos
Clasificación Administrativa
Del 1 de enero al 30 junio de 2021

Concepto	Egresos					Subejercicio 6 = (3 - 4)
	Aprobado	Ampliaciones/ (Reducciones)	Modificado	Devengado	Pagado	
	1	2	3 = (1 + 2)	4	5	
Entidades Paraestatales y Fideicomisos No Empresariales y No Financieros	8,964,901	445,089	9,409,990	2,030,635	2,030,635	7,379,355
Instituciones Públicas de la Seguridad Social	-	-	-	-	-	-
Entidades Paraestatales Empresariales No Financieras con Participación Estatal Mayoritaria	-	-	-	-	-	-
Fideicomisos Empresariales No Financieros con Participación Estatal Mayoritaria	-	-	-	-	-	-
Entidades Paraestatales Empresariales Financieras Monetarias con Participación Estatal Mayoritaria	-	-	-	-	-	-
Entidades Paraestatales Empresariales Financieras No Monetarias con Participación Estatal Mayoritaria	-	-	-	-	-	-
Fideicomisos Financieros Públicos con Participación Estatal Mayoritaria	-	-	-	-	-	-
Total del Gasto	8,964,901	445,089	9,409,990	2,030,635	2,030,635	7,379,355

Concepto	Egresos					Subejercicio
	Aprobado	Ampliaciones/ (Reducciones)	Modificado	Devengado	Pagado	
Gasto No Etiquetado	8,964,901	445,089	9,409,990	2,030,635	2,030,635	7,379,355
Jefatura de la Oficina de la Gobernatura del Estado	-	-	-	-	-	-
Secretaría de Gobierno	-	-	-	-	-	-
Secretaría de Hacienda	-	-	-	-	-	-
Secretaría de Desarrollo Económico y del Trabajo	-	-	-	-	-	-
Secretaría de Desarrollo Agropecuario	-	-	-	-	-	-
Secretaría de Obras Públicas	-	-	-	-	-	-
Secretaría de Educación	-	-	-	-	-	-
Secretaría de Salud	-	-	-	-	-	-
Secretaría de Administración	-	-	-	-	-	-
Secretaría de la Contraloría	-	-	-	-	-	-
Secretaría de Turismo y Cultura	-	-	-	-	-	-
Secretaría de Desarrollo Social	-	-	-	-	-	-
Secretaría de Desarrollo Sustentable	-	-	-	-	-	-
Secretaría de Movilidad y Transporte	-	-	-	-	-	-
Comisión Estatal de Seguridad Pública	-	-	-	-	-	-
Consejería Jurídica	-	-	-	-	-	-
Gastos Institucionales	-	-	-	-	-	-
Poder Legislativo	-	-	-	-	-	-
Poder Judicial	-	-	-	-	-	-
Organismos Autónomos	-	-	-	-	-	-
Entidades Paraestatales y Fideicomisos No Empresariales y No Financieros	8,964,901	445,089	9,409,990	2,030,635	2,030,635	7,379,355
Entidades Paraestatales Empresariales No Financieras con Participación Estatal Mayoritaria	-	-	-	-	-	-
Poder Ejecutivo de los Municipios	-	-	-	-	-	-
Gasto Etiquetado	-	-	-	-	-	-
Jefatura de la Oficina de la Gobernatura del Estado	-	-	-	-	-	-
Secretaría de Gobierno	-	-	-	-	-	-
Secretaría de Hacienda	-	-	-	-	-	-
Secretaría de Desarrollo Económico y del Trabajo	-	-	-	-	-	-
Secretaría de Desarrollo Agropecuario	-	-	-	-	-	-
Secretaría de Obras Públicas	-	-	-	-	-	-
Secretaría de Educación	-	-	-	-	-	-
Secretaría de Salud	-	-	-	-	-	-
Secretaría de Administración	-	-	-	-	-	-
Secretaría de la Contraloría	-	-	-	-	-	-
Secretaría de Turismo y Cultura	-	-	-	-	-	-
Secretaría de Desarrollo Social	-	-	-	-	-	-
Secretaría de Desarrollo Sustentable	-	-	-	-	-	-
Secretaría de Movilidad y Transporte	-	-	-	-	-	-
Comisión Estatal de Seguridad Pública	-	-	-	-	-	-
Consejería Jurídica	-	-	-	-	-	-
Gastos Institucionales	-	-	-	-	-	-
Poder Legislativo	-	-	-	-	-	-
Poder Judicial	-	-	-	-	-	-
Organismos Autónomos	-	-	-	-	-	-
Entidades Paraestatales y Fideicomisos No Empresariales y No Financieros	-	-	-	-	-	-
Entidades Paraestatales Empresariales No Financieras con Participación Estatal Mayoritaria	-	-	-	-	-	-
Poder Ejecutivo de los Municipios	-	-	-	-	-	-
Total de Egresos	8,964,901	445,089	9,409,990	2,030,635	2,030,635	7,379,355

Concepto	Egresos					Subejercicio
	Aprobado	Ampliaciones/ (Reducciones)	Modificado	Devengado	Pagado	
	1	2	3 = (1 + 2)	4	5	
Gobierno	-	-	-	-	-	-
Legislación	-	-	-	-	-	-
Justicia	-	-	-	-	-	-
Coordinación de la Política de Gobierno	-	-	-	-	-	-
Relaciones Exteriores	-	-	-	-	-	-
Asuntos Financieros y Hacendarios	-	-	-	-	-	-
Seguridad Nacional	-	-	-	-	-	-
Asuntos de Orden Público y de Seguridad Interior	-	-	-	-	-	-
Otros Servicios Generales	-	-	-	-	-	-
Desarrollo Social	8,964,901	445,089	9,409,990	2,030,635	2,030,635	7,379,355
Protección Ambiental	-	-	-	-	-	-
Vivienda y Servicios a la Comunidad	-	-	-	-	-	-
Salud	8,964,901	445,089	9,409,990	2,030,635	2,030,635	7,379,355
Recreación, Cultura y Otras Manifestaciones Sociales	-	-	-	-	-	-
Educación	-	-	-	-	-	-
Protección Social	-	-	-	-	-	-
Otros Asuntos Sociales	-	-	-	-	-	-
Desarrollo Económico	-	-	-	-	-	-
Asuntos Económicos, Comerciales y Laborales en General	-	-	-	-	-	-
Agropecuaria, Silvicultura, Pesca y Caza	-	-	-	-	-	-
Combustibles y Energía	-	-	-	-	-	-
Minería, Manufacturas y Construcción	-	-	-	-	-	-
Transporte	-	-	-	-	-	-
Comunicaciones	-	-	-	-	-	-
Turismo	-	-	-	-	-	-
Ciencia, Tecnología e Innovación	-	-	-	-	-	-
Otras Industrias y Otros Asuntos Económicos	-	-	-	-	-	-
Otras no Clasificadas en Funciones Anteriores	-	-	-	-	-	-
Transacciones de la Deuda Pública / Costo Financiero de la Deuda	-	-	-	-	-	-
Transferencias, Participaciones y Aportaciones entre Diferentes Niveles y Ordenes de Gobierno	-	-	-	-	-	-
Saneamiento del Sistema Financiero	-	-	-	-	-	-
Adeudos de Ejercicios Fiscales Anteriores	-	-	-	-	-	-
Total del Gasto	8,964,901	445,089	9,409,990	2,030,635	2,030,635	7,379,355

Concepto	Egresos					Subejercicio
	Aprobado	Ampliaciones/ (Reducciones)	Modificado	Devengado	Pagado	
Gasto No Etiquetado	8,964,901	445,089	9,409,990	2,030,635	2,030,635	7,379,355
<i>Gobierno</i>	-	-	-	-	-	-
Legislación	-	-	-	-	-	-
Justicia	-	-	-	-	-	-
Coordinación de la Política de Gobierno	-	-	-	-	-	-
Relaciones Exteriores	-	-	-	-	-	-
Asuntos Financieros y Hacendarios	-	-	-	-	-	-
Seguridad Nacional	-	-	-	-	-	-
Asuntos de Orden Público y de Seguridad Interior	-	-	-	-	-	-
Otros Servicios Generales	-	-	-	-	-	-
<i>Desarrollo Social</i>	8,964,901	445,089	9,409,990	2,030,635	2,030,635	7,379,355
Protección Ambiental	-	-	-	-	-	-
Vivienda y Servicios a la Comunidad	-	-	-	-	-	-
Salud	8,964,901	445,089	9,409,990	2,030,635	2,030,635	7,379,355
Recreación, Cultura y Otras Manifestaciones Sociales	-	-	-	-	-	-
Educación	-	-	-	-	-	-
Protección Social	-	-	-	-	-	-
Otros Asuntos Sociales	-	-	-	-	-	-
<i>Desarrollo Económico</i>	-	-	-	-	-	-
Asuntos Económicos, Comerciales y Laborales en Gral.	-	-	-	-	-	-
Agropecuaria, Silvicultura, Pesca y Caza	-	-	-	-	-	-
Combustibles y Energía	-	-	-	-	-	-
Minería, Manufacturas y Construcción	-	-	-	-	-	-
Transporte	-	-	-	-	-	-
Comunicaciones	-	-	-	-	-	-
Turismo	-	-	-	-	-	-
Ciencia, Tecnología e Innovación	-	-	-	-	-	-
Otras Industrias y Otros Asuntos Económicos	-	-	-	-	-	-
<i>Otras no Clasificadas en Funciones Anteriores</i>	-	-	-	-	-	-
Transacciones de la Deuda Pública / Costo Financiero de la Deuda	-	-	-	-	-	-
Transferencias, Participaciones y Aportaciones entre Diferentes Niveles y Ordenes de Gobierno	-	-	-	-	-	-
Saneamiento del Sistema Financiero	-	-	-	-	-	-
Adeudos de Ejercicios Fiscales Anteriores	-	-	-	-	-	-
Gasto Etiquetado	-	-	-	-	-	-
<i>Gobierno</i>	-	-	-	-	-	-
Legislación	-	-	-	-	-	-
Justicia	-	-	-	-	-	-
Coordinación de la Política de Gobierno	-	-	-	-	-	-
Relaciones Exteriores	-	-	-	-	-	-
Asuntos Financieros y Hacendarios	-	-	-	-	-	-
Seguridad Nacional	-	-	-	-	-	-
Asuntos de Orden Público y de Seguridad Interior	-	-	-	-	-	-
Otros Servicios Generales	-	-	-	-	-	-
<i>Desarrollo Social</i>	-	-	-	-	-	-
Protección Ambiental	-	-	-	-	-	-
Vivienda y Servicios a la Comunidad	-	-	-	-	-	-
Salud	-	-	-	-	-	-
Recreación, Cultura y Otras Manifestaciones Sociales	-	-	-	-	-	-
Educación	-	-	-	-	-	-
Protección Social	-	-	-	-	-	-
Otros Asuntos Sociales	-	-	-	-	-	-
<i>Desarrollo Económico</i>	-	-	-	-	-	-
Asuntos Económicos, Comerciales y Laborales en Gral.	-	-	-	-	-	-
Agropecuaria, Silvicultura, Pesca y Caza	-	-	-	-	-	-
Combustibles y Energía	-	-	-	-	-	-
Minería, Manufacturas y Construcción	-	-	-	-	-	-
Transporte	-	-	-	-	-	-
Comunicaciones	-	-	-	-	-	-
Turismo	-	-	-	-	-	-
Ciencia, Tecnología e Innovación	-	-	-	-	-	-
Otras Industrias y Otros Asuntos Económicos	-	-	-	-	-	-
<i>Otras no Clasificadas en Funciones Anteriores</i>	-	-	-	-	-	-
Transacciones de la Deuda Pública / Costo Financiero de la Deuda	-	-	-	-	-	-
Transferencias, Participaciones y Aportaciones entre Diferentes Niveles y Ordenes de Gobierno	-	-	-	-	-	-
Saneamiento del Sistema Financiero	-	-	-	-	-	-
Adeudos de Ejercicios Fiscales Anteriores	-	-	-	-	-	-
Total del Egresos	8,964,901	445,089	9,409,990	2,030,635	2,030,635	7,379,355

Concepto	Egresos					Subejercicio
	Aprobado	Ampliaciones/ (Reducciones)	Modificado	Devengado	Pagado	
Gasto No Etiquetado	-	-	-	-	-	-
<i>Personal Administrativo y de Servicio Público</i>	-	-	-	-	-	-
<i>Magisterio</i>	-	-	-	-	-	-
Servicios de Salud	-	-	-	-	-	-
<i>Personal Administrativo</i>	-	-	-	-	-	-
<i>Personal Médico, Paramédico y afin</i>	-	-	-	-	-	-
Seguridad Pública	-	-	-	-	-	-
Gastos Asociados a la Implementación de Nuevas Leyes Fed. o Reformas a las Mismas	-	-	-	-	-	-
<i>Nombre del Programa o Ley 1</i>	-	-	-	-	-	-
<i>Nombre del Programa o Ley 2</i>	-	-	-	-	-	-
Sentencias Laborales Definitivas	-	-	-	-	-	-
Gasto Etiquetado	-	-	-	-	-	-
<i>Personal Administrativo y de Servicio Público</i>	-	-	-	-	-	-
<i>Magisterio</i>	-	-	-	-	-	-
Servicios de Salud	-	-	-	-	-	-
<i>Personal Administrativo</i>	-	-	-	-	-	-
<i>Personal Médico, Paramédico y afin</i>	-	-	-	-	-	-
Seguridad Pública	-	-	-	-	-	-
Gastos Asociados a la Implementación de Nuevas Leyes Fed. o Reformas a las Mismas	-	-	-	-	-	-
<i>Nombre del Programa o Ley 1</i>	-	-	-	-	-	-
<i>Nombre del Programa o Ley 2</i>	-	-	-	-	-	-
Sentencias Laborales Definitivas	-	-	-	-	-	-
Total del Gasto en Servicios Personales	-	-	-	-	-	-

NO APLICA

Concepto	Egresos					Subejercicio
	Aprobado	Ampliaciones/ (Reducciones)	Modificado	Devengado	Pagado	
	1	2	3 = (1 + 2)	4	5	6 = (3 - 4)
Gasto Corriente	8,964,901	445,089	9,409,990	2,030,635	2,030,635	7,379,355
Gasto de Capital	-	-	-	-	-	-
Amortización de la Deuda y Disminución de Pasivos	-	-	-	-	-	-
Pensiones y Jubilaciones	-	-	-	-	-	-
Participaciones	-	-	-	-	-	-
Total del Gasto	8,964,901	445,089	9,409,990	2,030,635	2,030,635	7,379,355

Identificación de Crédito o Instrumento	Contratación / Colocación A	Amortización B	Endeudamiento Neto C = A - B
	Créditos Bancarios		
	-	-	-
	-	-	-
	-	-	-
	-	-	-
	-	-	-
	-	-	-
	-	-	-
	-	-	-
	-	-	-
	-	-	-
	-	-	-
	-	-	-
	-	-	-
	-	-	-
	-	-	-
	-	-	-
	-	-	-
Total Créditos Bancarios	-	-	-
	Otros Instrumentos de Deuda		
	-	-	-
	-	-	-
	-	-	-
	-	-	-
	-	-	-
	-	-	-
	-	-	-
	-	-	-
Total Otros Instrumentos de Deuda	-	-	-
TOTAL	-	-	-

Identificación de Crédito o Instrumento	Créditos Bancarios	Devengado	Pagado
NO APLICA			
Total de Intereses de Créditos Bancarios			
		-	-
Otros Instrumentos de Deuda			
Total de Intereses de Otros Instrumentos de Deuda			
		-	-
TOTAL			
		-	-

Régimen Estatal de Protección Social en Salud de Morelos
Flujo de Fondos
Del 01 de Enero al 30 de Junio 2021

CONCEPTO	ESTIMADO	DEVENGADO	PAGADO
Ingresos Libre Disposicion	8,964,901	8,237,676	8,237,676
Trasferencias Federales Etiquetadas			
Total	8,964,901	8,237,676	8,237,676
Gasto no Etiquetado	8,964,901	2,030,635	2,030,635
Gasto Etiquetado			
Total	8,964,901	2,030,635	2,030,635
Superavit o Deficit		6,207,041	6,207,041



Información Programática

CUENTA PÚBLICA
RÉGIMEN ESTATAL DE PROTECCIÓN
SOCIAL EN SALUD DE MORELOS
ENERO - JUNIO

2021

Régimen Estatal de Protección Social en Salud de Morelos
Gasto por Categoría Programática
Del 1 de enero al 30 junio de 2021
(Pesos)



Concepto	Egresos					Subejercicio
	Aprobado	Ampliaciones/ (Reducciones)	Modificado	Devengado	Pagado	
	1	2	3 = (1 + 2)	4	5	6 = (3 - 4)
Programas						
Subsidios: Sector Social y Privado o Ent. Federativas y Municipios						
Sujetos a Reglas de Operación	-	-	-	-	-	-
Otros Subsidios	-	-	-	-	-	-
Desempeño de las Funciones						
Prestación de Servicios Públicos	-	-	-	-	-	-
Provisión de Bienes Públicos	-	-	-	-	-	-
Planeación, Seguimiento y Evaluación de Políticas Públicas	-	-	-	-	-	-
Promoción y Fomento	-	-	-	-	-	-
Regulación y Supervisión	-	-	-	-	-	-
Funciones de las Fuerzas Armadas (Únicamente Gobierno Federal)	-	-	-	-	-	-
Específicos	-	-	-	-	-	-
Proyectos de Inversión	-	-	-	-	-	-
Administrativos y de Apoyo						
Apoyo al Proceso Presupuestario y para Mejorar la Eficiencia Institucional	-	-	-	-	-	-
Apoyo a la Función Pública y al Mejoramiento de la Gestión	-	-	-	-	-	-
Operaciones Ajenas	-	-	-	-	-	-
Compromisos						
Obligaciones de Cumplimiento de Resolución Jurisdiccional	-	-	-	-	-	-
Desastres Naturales	-	-	-	-	-	-
Obligaciones						
Pensiones y Jubilaciones	-	-	-	-	-	-
Aportaciones a la Seguridad Social	-	-	-	-	-	-
Aportaciones a Fondos de Estabilización	-	-	-	-	-	-
Aportaciones a Fondos de Inversión y Reestructura de Pensiones	-	-	-	-	-	-
Programas de Gasto Federalizado (Gobierno Federal)						
Gasto Federalizado	8,964,901	445,089	9,409,990	2,030,635	2,030,635	7,379,355
Participaciones a Entidades Federativas y Municipios						
Costo financiero, deuda o apoyos a deudores y ahorradores de la banca	-	-	-	-	-	-
Adeudos de ejercicios fiscales anteriores	-	-	-	-	-	-
Total del Gasto	8,964,901	445,089	9,409,990	2,030,635	2,030,635	7,379,355

Concepto	Estimado	Devengado	Pagado ³
I. Ingresos Presupuestarios (I=1+2)	8,964,901	8,237,676	8,237,676
1. Ingresos del Gobierno de la Entidad Federativa 1	8,964,901	8,237,676	8,237,676
2. Ingresos del Sector Paraestatal 1	-	-	-
II. Egresos Presupuestarios (II=3+4)	8,964,901	2,030,635	2,030,635
3. Egresos del Gobierno de la Entidad Federativa 2	-	-	-
4. Egresos del Sector Paraestatal 2	8,964,901	2,030,635	2,030,635
III. Balance Presupuestario (Superávit o Déficit) (III = I - II)	-	6,207,041	6,207,041

Concepto	Estimado	Devengado	Pagado ³
III. Balance presupuestario (Superávit o Déficit)	-	6,207,041	6,207,041
IV. Intereses, Comisiones y Gastos de la Deuda	-	-	-
V. Balance Primario (Superávit o Déficit) (V= III - IV)	-	6,207,041	6,207,041

Concepto	Estimado	Devengado	Pagado ³
A. Financiamiento	-	-	-
B. Amortización de la deuda	-	-	-
C. Endeudamiento ó desendeudamiento (C = A - B)	-	-	-

1 Los Ingresos que se presentan son los ingresos presupuestarios totales sin incluir los ingresos por financiamientos. Los Ingresos del Gobierno de la Entidad Federativa corresponden a los del Poder Ejecutivo, Legislativo Judicial y Autónomos.

2 Los egresos que se presentan son los egresos presupuestarios totales sin incluir los egresos por amortización. Los egresos del Gobierno de la Entidad Federativa corresponden a los del Poder Ejecutivo, Legislativo, Judicial y Órganos Autónomos.

3 Para Ingresos se reportan los ingresos recaudados; para egresos se reportan los egresos pagados.



Régimen Estatal de Protección Social en Salud de Morelos
Indicadores de Resultados
Del 01 de Enero al 30 de Junio de 2021



NO APLICA



Anexos

CUENTA PÚBLICA
RÉGIMEN ESTATAL DE PROTECCIÓN
SOCIAL EN SALUD DE MORELOS
ENERO - JUNIO

2021

Clave	Fondo, Programa o Convenio	Datos de la Cuenta Bancaria	
		Institución Bancaria	Número de Cuenta
1	PORTABILIDAD 2019	BANCO SANTANDER (MEXICO) S.A.	65507172354
2	RECURSOS PROPIOS 2019	BANCO SANTANDER (MEXICO) S.A.	65507447306
3	GASTO CORRIENTE 2021	BANCO SANTANDER (MEXICO) S.A.	65508460542



MORELOS
2018 - 2024



Servicios de Salud de Morelos

CUENTA PÚBLICA CONSOLIDADA
ENTIDADES PARAESTATALES
ENERO - JUNIO

2021



**SERVICIOS
DE SALUD**

Introducción

CUENTA PÚBLICA
SERVICIOS DE SALUD DE MORELOS
ENERO - JUNIO

| 2021

INTRODUCCIÓN

La Cuenta Pública que se presenta fortalece la cultura de rendición de cuentas y la práctica cotidiana de la transparencia en la gestión pública. En concordancia con el artículo 52, 53 y 54 de la Ley General de Contabilidad Gubernamental y al acuerdo por el que se armoniza la estructura de las Cuentas Públicas emitido por el Consejo Nacional de Armonización Contable y publicado en el Diario Oficial de la Federación el 30 de diciembre de 2013, la Cuenta Pública que se presenta obedece a la estructura y contenidos establecidos en los ordenamientos señalados.

**SERVICIOS
DE SALUD**

**Información
Contable**

CUENTA PÚBLICA
SERVICIOS DE SALUD DE MORELOS
ENERO - JUNIO | **2021**

Servicios de Salud de Morelos
Estado de Actividades
Del 1 de enero al 30 de junio de 2020 y 2021
(Pesos)

Concepto	2021	2020	Concepto	2021	2020
INGRESOS Y OTROS BENEFICIOS			GASTOS Y OTRAS PÉRDIDAS		
<i>Ingresos de la Gestión</i>			<i>Gastos de Funcionamiento</i>		
Impuestos	5,919,162	11,332,287	Servicios Personales	1,446,527,740	1,751,779,037
Cuotas y Aportaciones de Seguridad Social	-	-	Materiales y Suministros	1,070,345,793	1,130,321,953
Contribuciones de Mejoras	-	-	Servicios Generales	172,066,732	317,520,511
Derechos	-	-		204,115,215	303,936,573
Productos	-	-	<i>Transferencias, Asignaciones, Subsidios y Otras Ayudas</i>		
Aprovechamientos	-	-	Transferencias Internas y Asignaciones al Sector Público	6,203,983	7,494,970
Ingresos por Venta de Bienes y Prestación de Servicios	5,919,162	11,332,287	Transferencias al Resto del Sector Público	-	-
			Subsidios y Subvenciones	-	1,265,500
<i>Participaciones, Aportaciones, Convenios, Incentivos Derivados de la Colaboración Fiscal, Fondos Distintos de Aportaciones, Transferencias, Asignaciones, Subsidios y Subvenciones, y Pensiones y Jubilaciones</i>	1,954,172,107	2,412,344,026	Ayudas Sociales	6,203,983	6,729,470
Participaciones, Aportaciones, Convenios, Incentivos Derivados de la Colaboración Fiscal y Fondos Distintos de Aportaciones	1,319,307,036	1,517,116,596	Pensiones y Jubilaciones	-	-
Transferencias, Asignaciones, Subsidios y Subvenciones, y Pensiones y Jubilaciones	634,865,071	895,227,430	Transferencias a Fideicomisos, Mandatos y Contratos Análogos	-	-
			Transferencias a la Seguridad Social	-	-
			Donativos	-	-
			Transferencias al Exterior	-	-
Otros Ingresos y Beneficios	2,221,429	7,951,013	<i>Participaciones y Aportaciones</i>		
Ingresos Financieros	1,691,939	7,307,499	Participaciones	-	-
Incremento por Variación de Inventarios	-	-	Aportaciones	-	-
Disminución del Exceso de Estimaciones por Pérdida o Deterioro u Obsolescencia	-	-	Convenios	-	-
Disminución del Exceso de Provisiones	-	-	<i>Intereses, Comisiones y Otros Gastos de la Deuda Pública</i>		
Otros Ingresos y Beneficios Varios	529,490	643,514	Intereses de la Deuda Pública	-	-
			Comisiones de la Deuda Pública	-	-
			Gastos de la Deuda Pública	-	-
			Costo por Coberturas	-	-
			Apoyos Financieros	-	-
Total de Ingresos y Otros Beneficios	1,962,312,698	2,431,627,326	<i>Otros Gastos y Pérdidas Extraordinarias</i>		
			Estimaciones, Depreciaciones, Deterioros, Obsolescencia y Amortizaciones	67,914,598	66,486,684
			Provisiones	65,157,963	66,398,816
			Disminución de Inventarios	-	-
			Aumento por Insuficiencia de Estimaciones por Pérdida o Deterioro u Obsolescencia	-	-
			Aumento por Insuficiencia de Provisiones	-	-
			Otros Gastos	2,756,635	87,868
			<i>Inversión Pública</i>		
			Inversión Pública no Capitalizable	-	-
			Total de Gastos y Otras Pérdidas	1,520,646,321	1,825,760,691
			Resultados del Ejercicio (Ahorro/Desahorro)	441,666,377	605,866,635

Bajo protesta de decir verdad declaramos que los Estados Financieros y sus notas, son razonablemente correctos y son responsabilidad del emisor.

CONCEPTO	Año		CONCEPTO	Año	
	2021	2020		2021	2020
ACTIVO			PASIVO		
Activo Circulante			Pasivo Circulante		
Efectivo y Equivalentes	522,805,337	631,539,808	Cuentas por Pagar a Corto Plazo	96,763,504	74,210,679
Derechos a Recibir Efectivo o Equivalentes	135,747,389	120,356,962	Documentos por Pagar a Corto Plazo	-	-
Derechos a Recibir Bienes o Servicios	29,946,136	28,993,419	Porción a Corto Plazo de la Deuda Pública a Largo Plazo	-	-
Inventarios	-	-	Títulos y Valores a Corto Plazo	-	-
Almacenes	3,108,670	10,136,753	Pasivos Diferidos a Corto Plazo	-	-
Estimación por Pérdida o Deterioro de Activos Circulantes	-	-	Fondos y Bienes de Terceros en Garantía y/o Administración a Corto Plazo	10,127	-
Otros Activos Circulantes	-	-	Provisiones a Corto Plazo	-	-
Total de Activos Circulantes	691,607,532	791,026,942	Otros Pasivos a Corto Plazo	-	-
Activo No Circulante			Total de Pasivos Circulantes	96,773,631	74,210,679
Inversiones Financieras a Largo Plazo	-	-	Pasivo No Circulante		
Derechos a Recibir Efectivo o Equivalentes a Largo Plazo	-	-	Cuentas por Pagar a Largo Plazo	-	-
Bienes Inmuebles, Infraestructura y Construcciones en Proceso	407,245,037	385,104,529	Documentos por Pagar a Largo Plazo	-	-
Bienes Muebles	1,844,757,370	1,782,539,101	Deuda Pública a Largo Plazo	-	-
Activos Intangibles	8,041,860	4,313,673	Pasivos Diferidos a Largo Plazo	-	-
Depreciación, Deterioro y Amortización Acumulada de Bienes	(619,716,039)	(489,341,954)	Fondos y Bienes de Terceros en Garantía y/o en Administración a Largo Plazo	-	-
Activos Diferidos	-	-	Provisiones a Largo Plazo	-	-
Estimación por Pérdida o Deterioro de Activos no Circulantes	-	-	Total de Pasivos No Circulantes	-	-
Otros Activos no Circulantes	-	-	Total del Pasivo	96,773,631	74,210,679
Total de Activos No Circulantes	1,640,328,228	1,682,615,349	HACIENDA PÚBLICA / PATRIMONIO		
Total del Activo	2,331,935,760	2,473,642,291	Hacienda Pública / Patrimonio Contribuido	78,036,723	66,349,442
			Aportaciones	-	-
			Donaciones de Capital	78,036,723	66,349,442
			Actualización de la Hacienda Pública / Patrimonio	-	-
			Hacienda Pública / Patrimonio Generado	2,157,125,406	2,333,082,170
			Resultados del Ejercicio (Ahorro / Desahorro)	441,666,377	605,866,635
			Resultados de Ejercicios Anteriores	1,950,748,762	1,969,655,986
			Revalúos	-	-
			Reservas	-	-
			Rectificaciones de Resultados de Ejercicios Anteriores	(235,289,733)	(242,440,451)
			Exceso o Insuficiencia en la Actualización de la Hacienda Pública / Patrimonio	-	-
			Resultado por Posición Monetaria	-	-
			Resultado por Tenencia de Activos no Monetarios	-	-
			Total Hacienda Pública / Patrimonio	2,235,162,129	2,399,431,612
			Total del Pasivo y Hacienda Pública / Patrimonio	2,331,935,760	2,473,642,291

Bajo protesta de decir verdad declaramos que los Estados Financieros y sus notas, son razonablemente correctos y son responsabilidad del emisor.

CONCEPTO	30 de junio 2021	31 de diciembre 2020	30 de junio 2021	31 de diciembre 2020
ACTIVO				
Activo Circulante				
Efectivo y Equivalentes	522,805,337	581,496,696	96,763,504	690,881,321
Efectivo	-	-	994,547	94,719,122
Bancos/Tesorería	522,696,559	581,496,696	34,777,694	535,100,482
Bancos/Dependencias y Otros	108,778	-	-	-
Inversiones Temporales (Hasta 3 meses)	-	-	-	-
Fondos con Afectación Específica	-	-	-	-
Depósitos de Fondos de Terceros en Garantía y/o Admón.	-	-	-	-
Otros Efectivos y Equivalentes	-	-	60,991,263	61,061,717
Derechos a Recibir Efectivo o Equivalentes	135,747,389	195,241,280	-	-
Inversiones Financieras de Corto Plazo	-	-	-	-
Cuentas por Cobrar a Corto Plazo	133,262,658	193,224,669	-	-
Deudores Diversos por Cobrar a Corto Plazo	2,484,731	2,016,611	-	-
Ingresos por Recuperar a Corto Plazo	-	-	-	-
Deudores por Anticipos de la Tesorería a Corto Plazo	-	-	-	-
Préstamos Otorgados a Corto Plazo	-	-	-	-
Otros Derechos a Recibir Efectivo o Equiv. a Corto Plazo	-	-	-	-
Derechos a Recibir Bienes o Servicios	29,946,136	29,946,136	-	-
Ant. a Proveedores por Adq. de Bienes y Prest. de Serv. a Corto Plazo	-	-	-	-
Ant. a Proveedores por Adq. de Bienes Inm. y Muebles a Corto Plazo	-	-	-	-
Ant. a Proveedores por Adq. de Bienes Intangibles a Corto Plazo	-	-	-	-
Anticipo a Contratistas por Obras Públicas a Corto Plazo	29,946,136	29,946,136	-	-
Otros Derechos a Recibir Bienes o Servicios a Corto Plazo	-	-	-	-
Inventarios	-	-	-	-
Inventario de Mercancías para Venta	-	-	-	-
Inventario de Mercancías Terminadas	-	-	-	-
Inventario de Mercancías en Proceso de Elaboración	-	-	-	-
Inventario de Materias Primas, Mat. y Suministros para Producción	-	-	-	-
Bienes en Tránsito	-	-	-	-
Almacenes	3,108,670	5,865,304	10,127	26,858
Estimación por Pérdida o Deterioro de Activos Circulantes	-	-	-	-
Est. para Clas. Incobrables por Derechos a Recibir Efectivo o Equiv.	-	-	-	-
Estimación por Deterioro de Inventarios	-	-	-	-
Otros Activos Circulantes	-	-	-	-
Valores en Garantía	-	-	-	-
Bienes en Garantía (excluye depósitos de fondos)	-	-	-	-
Bienes Deriv. de Embargos, Decom., Aseguramientos y Dación en Pago	-	-	-	-
Adquisición con Fondos de Terceros	-	-	-	-
Total de Activos Circulantes	691,607,532	812,549,416	96,773,631	690,908,179
PASIVO				
Pasivo Circulante				
Cuentas por Pagar a Corto Plazo	-	-	-	-
Servicios Personales por Pagar a Corto Plazo	-	-	-	-
Proveedores por Pagar a Corto Plazo	-	-	-	-
Contratistas por Obras Públicas por Pagar a Corto Plazo	-	-	-	-
Participaciones y Aportaciones por Pagar a Corto Plazo	-	-	-	-
Transferencias Otorgadas por Pagar a Corto Plazo	-	-	-	-
Int., Comisiones y Otros Gastos de la Deuda Púb. por Pagar a Corto Plazo	-	-	-	-
Retenciones y Contribuciones por Pagar a Corto Plazo	-	-	-	-
Devoluciones de la Ley de Ingresos por Pagar a Corto Plazo	-	-	-	-
Otras Cuentas por Pagar a Corto Plazo	-	-	-	-
Documentos por Pagar a Corto Plazo	-	-	-	-
Documentos Comerciales por Pagar a Corto Plazo	-	-	-	-
Documentos con Contratistas por Obras Púb. por Pagar a Corto Plazo	-	-	-	-
Otros Documentos por Pagar a Corto Plazo	-	-	-	-
Porción a Corto Plazo de la Deuda Pública a Largo Plazo	-	-	-	-
Porción a Corto Plazo de la Deuda Pública	-	-	-	-
Porción a Corto Plazo de Arrendamiento Financiero	-	-	-	-
Títulos y Valores a Corto Plazo	-	-	-	-
Pasivos Diferidos a Corto Plazo	-	-	-	-
Ingresos Cobrados por Adelantado a Corto Plazo	-	-	-	-
Intereses Cobrados por Adelantado a Corto Plazo	-	-	-	-
Otros Pasivos Diferidos a Corto Plazo	-	-	-	-
Fondos y Bienes de Terceros en Garantía y/o Admón. a C. P.	10,127	-	10,127	26,858
Fondos en Garantía a Corto Plazo	-	-	-	-
Fondos en Administración a Corto Plazo	-	-	-	-
Fondos Contingentes a Corto Plazo	-	-	-	-
Fondos de Fideicomisos, Mandatos y Contratos Análogos a Corto Plazo	-	-	-	-
Otros Fondos de Terceros en Garantía y/o Administración a Corto Plazo	-	-	-	-
Valores y Bienes en Garantía a Corto Plazo	-	-	-	-
Provisiones a Corto Plazo	-	-	-	-
Provisión para Demandas y Juicios a Corto Plazo	-	-	-	-
Provisión para Contingencias a Corto Plazo	-	-	-	-
Otras Provisiones a Corto Plazo	-	-	-	-
Otros Pasivos a Corto Plazo	-	-	-	-
Ingresos por Clasificar	-	-	-	-
Recaudación por Participar	-	-	-	-
Otros Pasivos Circulantes	-	-	-	-
Total de Pasivos Circulantes	96,773,631	812,549,416	96,773,631	690,908,179

CONCEPTO	30 de junio 2021	31 de diciembre 2020	CONCEPTO	30 de junio 2021	31 de diciembre 2020
Activo No Circulante			Pasivo No Circulante		
Inversiones Financieras a Largo Plazo	-	-	Cuentas por Pagar a Largo Plazo	-	-
Derechos a Recibir Efectivo o Equivalentes a Largo Plazo	-	-	Documentos por Pagar a Largo Plazo	-	-
Bienes Inmuebles, Infraestructura y Const. en Proceso	407,245,037	402,128,569	Deuda Pública a Largo Plazo	-	-
Bienes Muebles	1,844,757,370	1,836,478,081	Pasivos Diferidos a Largo Plazo	-	-
Activos Intangibles	8,041,860	8,009,461	Fdos. y Bienes de Terceros en Garantía y/o en Admón. a L.P.	-	-
Depreciación, Deterioro y Amortización Acumulada de Bienes	(619,716,039)	(554,558,076)	Provisiones a Largo Plazo	-	-
Activos Diferidos	-	-	Total de Pasivos No Circulantes	-	-
Estimación por Pérdida o Deterioro de Activos no Circulantes	-	-	Total del Pasivo	96,773,631	690,908,179
Otros Activos no Circulantes	-	-			
Total de Activos No Circulantes	1,640,328,228	1,692,058,035	HACIENDA PÚBLICA / PATRIMONIO		
			Hacienda Pública / Patrimonio Contribuido	78,036,723	78,036,723
			Aportaciones	-	-
			Donaciones de Capital	78,036,723	78,036,723
			Actualización de la Hacienda Pública / Patrimonio	-	-
Total del Activo	2,331,935,760	2,504,607,451	Hacienda Pública / Patrimonio Generado	2,157,125,406	1,735,662,549
			Resultados del Ejercicio (Ahorro / Desahorro)	441,666,377	18,559,020
			Resultados de Ejercicios Anteriores	1,950,748,762	1,952,592,247
			Revalúos	-	-
			Reservas	-	-
			Rectificaciones de Resultados de Ejercicios Anteriores	(235,289,733)	(235,488,718)
			Exceso o Insuficiencia en la Actualización de la Hacienda Pública / Patrimonio	-	-
			Resultado por Posición Monetaria	-	-
			Resultado por Tenencia de Activos no Monetarios	-	-
			Total Hacienda Pública / Patrimonio	2,235,162,129	1,813,699,272
			Total del Pasivo y Hacienda Pública / Patrimonio	2,331,935,760	2,504,607,451

Bajo protesta de decir verdad declaramos que los Estados Financieros y sus notas, son razonablemente correctos y son responsabilidad del emisor.

Servicios de Salud de Morelos
Estado de Cambios en la Situación Financiera
Del 1 de enero al 30 de junio de 2021
(Pesos)

Concepto	Origen	Aplicación	Concepto	Origen	Aplicación
ACTIVO	186,099,847	13,428,156	PASIVO	-	594,134,548
<i>Activo Circulante</i>	<i>120,941,884</i>	-	<i>Pasivo Circulante</i>	-	<i>594,134,548</i>
Efectivo y Equivalentes	58,691,359	-	Cuentas por Pagar a Corto Plazo	-	594,117,817
Derechos a Recibir Efectivo o Equivalentes	59,493,891	-	Documentos por Pagar a Corto Plazo	-	-
Derechos a Recibir Bienes o Servicios	-	-	Porción a Corto Plazo de la Deuda Pública a Largo Plazo	-	-
Inventarios	-	-	Títulos y Valores a Corto Plazo	-	-
Almacenes	2,756,634	-	Pasivos Diferidos a Corto Plazo	-	-
Estimación por Pérdida o Deterioro de Activos Circulantes	-	-	Fdos. y Bienes de Terceros en Garantía y/o Admón. a C. P.	-	16,731
Otros Activos Circulantes	-	-	Provisiones a Corto Plazo	-	-
Activo No Circulante	65,157,963	13,428,156	Pasivo No Circulante	-	-
Inversiones Financieras a Largo Plazo	-	-	Cuentas por Pagar a Largo Plazo	-	-
Derechos a Recibir Efectivo o Equivalentes a Largo Plazo	-	-	Documentos por Pagar a Largo Plazo	-	-
Bienes Inmuebles, Infraestructura y Constr. en Proceso	-	5,116,468	Deuda Pública a Largo Plazo	-	-
Bienes Muebles	-	8,279,289	Pasivos Diferidos a Largo Plazo	-	-
Activos Intangibles	-	32,399	Fdos. y Bienes de Terceros en Garantía y/o Admón. a L. P.	-	-
Depreciación, Deterioro y Amort. Acumulada de Bienes	65,157,963	-	Provisiones a Largo Plazo	-	-
Activos Diferidos	-	-	HACIENDA PÚBLICA / PATRIMONIO	423,306,342	1,843,485
Est. por Pérdida o Deterioro de Activos no Circulantes	-	-	<i>Hacienda Pública / Patrimonio Contribuido</i>	-	-
Otros Activos no Circulantes	-	-	Aportaciones	-	-
			Donaciones de Capital	-	-
			Actualización de la Hacienda Pública / Patrimonio	-	-
			Hacienda Pública / Patrimonio Generado	423,306,342	1,843,485
			Resultados del Ejercicio (Ahorro / Desahorro)	423,107,357	-
			Resultados de Ejercicios Anteriores	-	1,843,485
			Revalúos	-	-
			Reservas	-	-
			Rectificaciones de Resultados de Ejercicios Anteriores	198,985	-
			Exceso o Insuficiencia en la Actualización de la Hacienda Pública / Patrimonio	-	-
			Resultado por Posición Monetaria	-	-
			Resultado por Tenencia de Activos no Monetarios	-	-

Bajo protesta de decir verdad declaramos que los Estados Financieros y sus notas, son razonablemente correctos y son responsabilidad del emisor.

Concepto	Saldo Inicial 1	Cargos del Periodo 2	Abonos del Periodo 3	Saldo Final 4=(1+2-3)	Variación del Periodo (4 - 1)
ACTIVO	2,504,607,451	4,700,503,559	4,873,175,250	2,331,935,760	(172,671,691)
<i>Activo Circulante</i>	812,549,416	4,687,075,403	4,808,017,287	691,607,532	(120,941,884)
Efectivo y Equivalentes	581,496,696	2,451,867,890	2,510,559,249	522,805,337	(58,691,359)
Derechos a Recibir Efectivo o Equivalentes	195,241,280	2,005,520,369	2,065,014,260	135,747,389	(59,493,891)
Derechos a Recibir Bienes o Servicios	29,946,136	-	-	29,946,136	-
Inventarios	-	-	-	-	-
Almacenes	5,865,304	229,687,144	232,443,778	3,108,670	(2,756,634)
Estimación por Pérdida o Deterioro de Activos Circulantes	-	-	-	-	-
Otros Activos Circulantes	-	-	-	-	-
Activo No Circulante	1,692,058,035	13,428,156	65,157,963	1,640,328,228	(51,729,807)
Inversiones Financieras a Largo Plazo	-	-	-	-	-
Derechos a Recibir Efectivo o Equivalentes a Largo Plazo	-	-	-	-	-
Bienes Inmuebles, Infraestructura y Constr. en Proceso	402,128,569	5,116,468	-	407,245,037	5,116,468
Bienes Muebles	1,836,478,081	8,279,289	-	1,844,757,370	8,279,289
Activos Intangibles	8,009,461	32,399	-	8,041,860	32,399
Depreciación, Deterioro y Amort. Acumulada de Bienes	(554,558,076)	-	65,157,963	(619,716,039)	(65,157,963)
Activos Diferidos	-	-	-	-	-
Est. por Pérdida o Deterioro de Activos no Circulantes	-	-	-	-	-
Otros Activos no Circulantes	-	-	-	-	-

Bajo protesta de decir verdad declaramos que los Estados Financieros y sus notas, son razonablemente correctos y son responsabilidad del emisor.

Servicios de Salud de Morelos
Estado Analítico de la Deuda y Otros Pasivos
Del 1 de enero al 30 de junio de 2021
(Pesos)

Denominación de las Deudas	Moneda de Contratación	Institución o País Acreedor	Saldo Inicial del Periodo	Saldo Final del Periodo
DEUDA PÚBLICA				
Corto Plazo				
Deuda Interna	Pesos		-	-
Instituciones de Crédito			-	-
Títulos y Valores			-	-
Arrendamientos Financieros			-	-
Deuda Externa	Pesos		-	-
Organismos Financieros Internacionales			-	-
Deuda Bilateral			-	-
Títulos y Valores			-	-
Arrendamientos Financieros			-	-
<i>Subtotal a Corto Plazo</i>			-	-
Largo Plazo				
Deuda Interna	Pesos		-	-
Instituciones de Crédito			-	-
Títulos y Valores			-	-
Arrendamientos Financieros			-	-
Deuda Externa	Pesos		-	-
Organismos Financieros Internacionales			-	-
Deuda Bilateral			-	-
Títulos y Valores			-	-
Arrendamientos Financieros			-	-
<i>Subtotal a Largo Plazo</i>			-	-
Otros Pasivos			690,908,179	96,773,631
Total Deuda y Otros Pasivos			690,908,179	96,773,631

Bajo protesta de decir verdad declaramos que los Estados Financieros y sus notas, son razonablemente correctos y son responsabilidad del emisor.

Servicios de Salud de Morelos
 Informe Analítico de la Deuda Pública y Otros Pasivos - LDF
 Del 1 de enero al 30 junio de 2021
 (Pesos)

Denominación de la Deuda Pública y Otros Pasivos	Saldo al 31 de Diciembre de 2020	Disposiciones del Periodo	Amortizaciones del Periodo	Revaluaciones, Reclasificaciones y Otros Ajustes	Saldo Final del Periodo	Pago de Intereses del Periodo	Pago de Comisiones y demás costos asociados durante el Periodo
Deuda Pública	-	-	-	-	-	-	-
Corto Plazo	-	-	-	-	-	-	-
<i>Instituciones de Crédito</i>	-	-	-	-	-	-	-
<i>Títulos y Valores</i>	-	-	-	-	-	-	-
<i>Arrendamientos Financieros</i>	-	-	-	-	-	-	-
Largo Plazo	-	-	-	-	-	-	-
<i>Instituciones de Crédito</i>	-	-	-	-	-	-	-
<i>Títulos y Valores</i>	-	-	-	-	-	-	-
<i>Arrendamientos Financieros</i>	-	-	-	-	-	-	-
Otros Pasivos	690,908,179	-	-	-	96,773,631	-	-
Total de la Deuda Pública y Otros Pasivos	690,908,179	-	-	-	96,773,631	-	-
Deuda Contingente¹ (Informativo)							
Deuda Contingente 1	-	-	-	-	-	-	-
Deuda Contingente 2	-	-	-	-	-	-	-
Deuda Contingente xx	-	-	-	-	-	-	-
Valor de Instrumentos Bono Cupón Cero²							
Instrumento Bono Cupón Cero 1	-	-	-	-	-	-	-
Instrumento Bono Cupón Cero 2	-	-	-	-	-	-	-
Instrumento Bono Cupón Cero 3	-	-	-	-	-	-	-

- 1 Se refiere a cualquier Financiamiento sin fuente o garantía de pago definida, que sea asumida de manera solidaria o subsidiaria por las Entidades Federativas con sus Municipios, organismos descentralizados y empresas de participación estatal mayoritaria y fideicomisos, locales o municipales, y por los Municipios con sus respectivos organismos descentralizados y empresas de participación municipal mayoritaria.
- 2 Se refiere al valor del Bono Cupón Cero que respalda el pago de los créditos asociados al mismo (Activo).

Obligaciones a Corto Plazo	Monto Contratado	Plazo Pactado	Tasa de Interés	Comisiones y Costos Relacionados	Tasa Efectiva
Obligaciones a Corto Plazo (Informativo)					
Crédito 1	-	-	-	-	-
Crédito 2	-	-	-	-	-
Crédito xx	-	-	-	-	-

Bajo protesta de decir verdad declaramos que los Estados Financieros y sus notas, son razonablemente correctos y son responsabilidad del emisor.

Denominación de las Obligaciones Diferentes de Financiamiento	Fecha del Contrato	Fecha de inicio de operación del proyecto	Fecha de vencimiento	Monto de la inversión pactado	Plazo pactado	Monto promedio mensual del pago de la contraprestación	Monto promedio mensual del pago de la contraprestación correspondiente al pago de inversión	Monto pagado de la inversión al 30 de junio de 2021	Monto pagado de la inversión actualizado al 30 de junio de 2021	Saldo pendiente por pagar de la inversión al 30 de junio de 2021
Asociaciones Público Privadas (APP' s)				-		-		-	-	-
APP 1				-		-		-	-	-
APP 2				-		-		-	-	-
APP 3				-		-		-	-	-
APP xx				-		-		-	-	-
Otros Instrumentos				-		-		-	-	-
Otro Instrumento 1				-		-		-	-	-
Otro Instrumento 2				-		-		-	-	-
Otro Instrumento 3				-		-		-	-	-
Otro Instrumento xx				-		-		-	-	-
Total de Obligaciones Diferentes de Financiamiento				-		-		-	-	-

NO APLICA

Bajo protesta de decir verdad declaramos que los Estados Financieros y sus notas, son razonablemente correctos y son responsabilidad del emisor.

Concepto	Hacienda Pública/Patrimonio Contribuido	Hacienda Pública/Patrimonio Generado de Ejercicios Anteriores	Hacienda Pública/Patrimonio Generado del Ejercicio	Exceso o Insuficiencia en la Actualización de la Hacienda Pública / Patrimonio	TOTAL
Hacienda Pública / Patrimonio Contribuido Neto de 2020	78,036,723	-	-	-	78,036,723
Aportaciones	-	-	-	-	-
Donaciones de Capital	78,036,723	-	-	-	78,036,723
Actualización de la Hacienda Pública / Patrimonio	-	-	-	-	-
Hacienda Pública / Patrimonio Generado Neto de 2020	-	1,717,103,529	18,559,020	-	1,735,662,549
Resultados del Ejercicio (Ahorro / Desahorro)	-	-	18,559,020	-	18,559,020
Resultados de Ejercicios Anteriores	-	1,952,592,247	-	-	1,952,592,247
Revaluos	-	-	-	-	-
Reservas	-	-	-	-	-
Rectificaciones de Resultados de Ejercicios Anteriores	-	(235,488,718)	-	-	(235,488,718)
Exceso o Insuficiencia en la Actualización de la Hacienda Pública / Patrimonio Neto de 2020	-	-	-	-	-
Resultado por Posición Monetaria	-	-	-	-	-
Resultado por Tenencia de Activos no Monetarios	-	-	-	-	-
Hacienda Pública / Patrimonio Neto Final de 2020	78,036,723	1,717,103,529	18,559,020	-	1,813,699,272
Cambios en la Hacienda Pública / Patrimonio Contribuido Neto de 2021	-	-	-	-	-
Aportaciones	-	-	-	-	-
Donaciones de Capital	-	-	-	-	-
Actualización de la Hacienda Pública / Patrimonio	-	-	-	-	-
Variaciones de la Hacienda Pública / Patrimonio Generado Neto de 2021	-	(1,843,485)	423,306,342	-	421,462,857
Resultados del Ejercicio (Ahorro / Desahorro)	-	-	441,666,377	-	441,666,377
Resultados de Ejercicios Anteriores	-	(1,843,485)	(18,559,020)	-	(20,402,505)
Revaluos	-	-	-	-	-
Reservas	-	-	-	-	-
Rectificaciones de Resultados de Ejercicios Anteriores	-	-	198,985	-	198,985
Cambios en el Exceso o Insuficiencia en la Actualización de la Hacienda Pública / Patrimonio Neto de 2021	-	-	-	-	-
Resultado por Posición Monetaria	-	-	-	-	-
Resultado por Tenencia de Activos no Monetarios	-	-	-	-	-
Hacienda Pública / Patrimonio Neto Final de 2021	78,036,723	1,715,260,044	441,865,362	-	2,235,162,129

Bajo protesta de decir verdad declaramos que los Estados Financieros y sus notas, son razonablemente correctos y son responsabilidad del emisor.

Concepto		2021	2020	Concepto		2021	2020
Flujos de Efectivo de las Actividades de Operación				Flujos de Efectivo de las Actividades de Inversión			
Origen		1,962,312,698	2,431,627,326	Origen		2,252,002,407	2,167,643,630
Impuestos		-	-	Bienes Inmuebles; Infraestructura y Construcciones en Proceso		407,245,037	385,104,529
Cuotas y Aportaciones de Seguridad Social		-	-	Bienes Muebles		1,844,757,370	1,782,539,101
Contribuciones de Mejoras		-	-	Otros Orígenes de Inversión		-	-
Derechos		-	-	Aplicación		2,752,360,143	2,392,685,469
Productos		-	-	Bienes Inmuebles; Infraestructura y Construcciones en Proceso		407,245,037	385,104,529
Aprovechamientos		-	-	Bienes Muebles		1,844,757,370	1,782,539,101
Ingresos por Venta de Bienes y Prestación de Servicios		5,919,162	11,332,287	Otras Aplicaciones de Inversión		500,357,736	225,041,839
Participaciones, Aportaciones, Convenios, Incentivos Derivados de la Colaboración Fiscal y Fondos Distintos de Aportaciones		1,319,307,036	1,517,116,596	Flujos Netos de Efectivo por Actividades de Inversión		(500,357,736)	(225,041,839)
Transferencias, Asignaciones, Subsidios y Subvenciones, y Pensiones y Jubilaciones		634,865,071	895,227,430	Flujo de Efectivo de las Actividades de Financiamiento			
Otros Orígenes de Operación		2,221,429	7,951,013	Origen			
Aplicación		1,520,646,321	1,818,911,010	Endeudamiento Neto		-	-
Servicios Personales		1,070,345,793	1,130,321,953	Interno		-	-
Materiales y Suministros		172,066,732	317,520,511	Externo		-	-
Servicios Generales		204,115,215	303,936,573	Otros Orígenes de Financiamiento		-	-
Transf. Internas y Asignaciones al Sector Público		-	-	Aplicación			
Transferencias al resto del Sector Público		-	-	Servicios de la Deuda		-	-
Subsidios y Subvenciones		-	1,265,500	Interno		-	-
Ayudas Sociales		6,203,983	6,229,470	Externo		-	-
Pensiones y Jubilaciones		-	-	Otras Aplicaciones de Financiamiento		-	-
Transf. a Fidelcomisos, Mandatos y Contratos Análogos		-	-	Flujos Netos de Efectivo por Actividades de Financiamiento			
Transferencias a la Seguridad Social		-	-	Incremento/Disminución Neta en el Efectivo y Equivalentes al Efectivo		(58,691,359)	387,674,477
Donativos		-	59,637,003	Efectivo y Equivalentes al Efectivo al Inicio del Ejercicio		581,496,696	243,865,331
Transferencias al Exterior		-	-	Efectivo y Equivalentes al Efectivo al Final del Ejercicio		522,805,337	631,539,808
Participaciones		-	-				
Aportaciones		-	-				
Convenios		-	-				
Otras Aplicaciones de Operación		67,914,598					
Flujos Netos de Efectivo por Actividades de Operación		441,666,377	612,716,316				

Bajo protesta de decir verdad declaramos que los Estados Financieros y sus notas, son razonablemente correctos y son responsabilidad del emisor.

SERVICIOS DE SALUD DE MORELOS

PASIVOS CONTINGENTES

Derivado de los juicios incoados en contra del Organismo Público Descentralizado denominado Servicios de Salud de Morelos, de naturaleza laboral, administrativo y civil, se tiene un pasivo (monto a pagar) al 30 de junio del 2021, de acuerdo a lo referido por la Subdirección Jurídica de este Organismo Público, el cual se desglosa de siguiente manera:

AÑO	CONCEPTO DE GASTO	DESCRIPCIÓN	MONTO
2002-2021	Juicios laborales	Ejecución de laudos *	\$ 27,806,399.66
2016-2021	Prestación	Prima de antigüedad	\$ 1,470,280.98
2015-2021	Juicios civiles, mercantiles y administrativos	Sentencias en ejecución *	\$ 689,209.60
		Demandas sobre adeudos en curso (presión de gasto)	\$ 390,878,549.04

* NOTA: Juicios que se encuentran en ejecución de sentencia.

Respecto de los laudos en ejecución los montos se actualizarán en virtud de la fecha en la que se dé cumplimiento al requerimiento de pago, por lo que, a la fecha es incierta la cantidad que deberá sufragarse, en consecuencia, el Presupuesto de Egresos se afectará al momento de que se ejecute el laudo o sentencia respectivo.

Asimismo, estos pasivos contingentes se reflejan en las Cuentas de Orden Contable de la siguiente forma:

7.4.1.1 DEMANDAS JUDICIALES EN PROCESO DE RESOLUCIÓN			
AÑO	CONCEPTO DE GASTO	DESCRIPCIÓN	CANTIDAD
2016-2021	Prestación	Prima de antigüedad	1,470,280.98
2015-2021	Juicios civiles, mercantiles y administrativos	Demandas sobre adeudos en curso (presión de gasto)	390,878,549.04

7.4.2.1 RESOLUCIÓN DE DEMANDAS EN PROCESOS JUDICIALES			
AÑO	CONCEPTO DE GASTO	DESCRIPCIÓN	CANTIDAD
2002-2021	Juicios laborales	Ejecución de laudos *	27,806,399.66
2015-2021	Juicios civiles, mercantiles y administrativos	Sentencias en ejecución *	689,209.60

CON BASE EN EL OFICIO SSM/DGISJ/396 9/2021/ABV

SERVICIOS DE SALUD DE MORELOS

NOTAS A LOS ESTADOS FINANCIEROS
CUENTA PÚBLICA SEGUNDO TRIMESTRE 2021

a) NOTAS DE DESGLOSE

I) NOTAS AL ESTADO DE SITUACIÓN FINANCIERA

ACTIVO

Efectivo y equivalentes de Efectivo

Al cierre del Segundo Trimestre del 2021, el saldo en la cuenta de Bancos es de \$522,696,559.00 para las diversas actividades de Servicios de Salud de Morelos y pago de pasivos, es importante mencionar que se aperturan cuentas bancarias productivas específicas para la recepción y administración de los recursos, debido a las necesidades del Organismo, las inversiones son a corto plazo en Fondos Gubernamentales denominados NTEGUB. Las principales cuentas que integran el saldo son las siguientes:

CONCEPTO	IMPORTE
RAMO 33 2021	179,354,702.45
APORTACION LIQUIDA ESTATAL INSABI 2021	80,392,540.37
RECURSOS ESTATALES 2021	20,096,728.27
PROVISIONES PARA EL SECTOR SALUD 2021	10,130,808.04
AFASPE 2021	55,282,020.44
PROGRAMA DE GASTO P/ATN Y CONTENCIÓN DE COVID-19 2021	30,1942,98.84

CUENTAS BANCARIAS

- 1.- Las Cuentas Bancarias vigentes corresponden en su mayoría a la Institución Financiera Banorte, asimismo se cuenta con tres de la Institución Financiera BBVA-Bancomer y diecisiete de la Institución Financiera Banamex.
- 2.- Las Cuentas Bancarias de los Servicios de Salud de Morelos son de tipo Productivas y Mancomunadas.
- 3.- Asimismo se dispone de la cuenta de Inversión Enlace Productiva Especial, la cual permite tener liquidez inmediata de los recursos, administrar y controlar el dinero, con acceso a los diferentes canales de servicio, además de generar rendimientos que se ajustan de manera automática de acuerdo al saldo promedio mensual, tomando como referencia .70% del valor de la TIIE (Tasa de Interés Interbancaria de Equilibrio) a valor 28 días.

SERVICIOS DE SALUD DE MORELOS

NOTAS A LOS ESTADOS FINANCIEROS
CUENTA PÚBLICA SEGUNDO TRIMESTRE 2021**Derechos a recibir Efectivo o Equivalentes**

Los Derechos a recibir en efectivo o equivalentes al cierre del Segundo Trimestre del 2021, se integran de la manera siguiente, por un importe de \$135,747,389.00:

CONCEPTO	IMPORTE
CUENTAS POR COBRAR A CORTO PLAZO	133,262,658.00
DEUDORES DIVERSOS	2,484,731.00
TOTAL	\$135,747,389.00

El rubro de Cuentas por Cobrar se integra principalmente por los siguientes conceptos:

CONCEPTO	IMPORTE
FIDEICOMISO DEL SPSS	25,795,560.00
GOBIERNO DEL ESTADO DE MORELOS	97,664,968.00
REPSS	7,081,517.00
OTROS	2,720,613.00
TOTAL	\$133,262,658.00

El rubro de Deudores Diversos se integra principalmente por los siguientes conceptos que quedaron pendientes de comprobar por el cierre del este periodo y las fechas de las comisiones de los viáticos:

CONCEPTO	IMPORTE
MINISTRACIONES DE HOSPITALES Y JURISDICCIONES	1,333,893.00
GASTOS A COMPROBAR Y/O VIÁTICOS	490,695.00
VIÁTICOS CARAVANAS CONTINGENCIAS	299,000.00
OTROS	361,143.00
TOTAL	\$2,484,731.00

Almacén

Las existencias en el almacén al cierre del Segundo Trimestre del 2021, de acuerdo al Inventario Físico costeadado y las cifras contables, ascienden a \$3,108,669.77, se integran de los bienes de consumo y bienes muebles adquiridos por las diferentes fuentes de financiamiento, para los distintos centros de trabajo, de acuerdo al siguiente desglose:

SERVICIOS DE SALUD DE MORELOS

NOTAS A LOS ESTADOS FINANCIEROS
CUENTA PÚBLICA SEGUNDO TRIMESTRE 2021

CONCEPTO	IMPORTE
MATERIAL DE ADMINISTRACIÓN EMISIÓN DE DOCUMENTOS Y ARTÍCULOS OFICIALES	1,662,075.28
MATERIALES Y ARTICULOS DE CONSTRUCCIÓN Y DE REPARACIÓN	2,349.87
PRODUCTOS QUIMICOS FARMACEUTICOS Y DE LABORATORIO	296,902.76
VESTUARIO BLANCOS PENDAS DE PROTECCIÓN Y ARTÍCULOS DEPORTIVOS	182,161.94
HERRAMIENTAS REFACCIONES Y ACCESORIOS MENORES PARA CONSUMO	220,341.32
ACTIVOS FIJOS	744,838.6
TOTAL	\$3,108,669.77

Es importante mencionar que el método de valuación de los inventarios que se utiliza en el sistema ASPEL-SAE-WIN es el de costo promedio, por el volumen de operaciones y la variedad de productos por partida que se manejan.

Bienes Muebles, Inmuebles e Intangibles

Al cierre del Segundo Trimestre del 2021, este rubro se integra de la siguiente manera:

CONCEPTO	IMPORTE
BIENES INMUEBLES, INFRAESTRUCTURA Y CONSTRUCCIONES EN PROCESO	407,245,037.09
BIENES MUEBLES	1,844,757,370.14
ACTIVOS INTANGIBLES	8,041,860.06
SUBTOTAL	
(-) DEPRECIACIÓN ACUMULADA	-619,716,039.12
TOTAL	\$1,640,328,228.17

De acuerdo a lo establecido en las Reglas Específicas de Registro y Valoración del Patrimonio, las Principales Reglas de Registro y Valoración del Patrimonio (Elementos Generales) y a lo establecido en la Ley General de Contabilidad Gubernamental, se llevó a cabo el registro de los Bienes Muebles en el sistema Presupuestal - Contable, así como el cálculo de la depreciación conforme a los porcentajes de Depreciación aprobados por el Consejo Nacional de Armonización Contable.

SERVICIOS DE SALUD DE MORELOS

NOTAS A LOS ESTADOS FINANCIEROS
CUENTA PÚBLICA SEGUNDO TRIMESTRE 2021

Se continúa con la integración de los activos y la depuración de saldos de los bienes dados de baja por la conclusión de su vida útil o bien por baja definitiva por obsolescencia.

La Depreciación acumulada al cierre del Segundo Trimestre 2021 es de -619,716,039.12.

PASIVO**Cuentas por Pagar a Corto Plazo**

Las cuentas por pagar a corto plazo al cierre del Segundo Trimestre del 2021, se integran de la siguiente manera:

CONCEPTO	IMPORTE
SERVICIOS PERSONALES POR PAGAR A CORTO PLAZO	994,547.33
PROVEEDORES POR PAGAR A CORTO PLAZO	34,777,693.77
RETENCIONES Y CONTRIBUCIONES POR PAGAR A CORTO PLAZO	60,991,262.68
FONDOS Y BIENES DE TERCEROS EN GARANTÍA Y/O ADMINISTRACIÓN A CORTO PLAZO	10,127.03
TOTAL	\$96,773,630.81

El total de estos pasivos integran el saldo acumulado por pagar al cierre del Segundo Trimestre del 2021, esto de acuerdo al Postulado Básico de Contabilidad Gubernamental número 8) DEVENGO CONTABLE, que a la letra dice:

“Los registros contables de los entes públicos se llevarán con base acumulativa...”

”... El gasto devengado, es el momento contable que refleja el reconocimiento de una obligación de pago a favor de terceros por la recepción de conformidad de bienes, servicios y obra pública contratados; así como de las obligaciones que derivan de tratados, leyes, decretos, resoluciones y sentencias definitivas.

SERVICIOS DE SALUD DE MORELOS

NOTAS A LOS ESTADOS FINANCIEROS
CUENTA PÚBLICA SEGUNDO TRIMESTRE 2021

II) NOTAS AL ESTADO DE ACTIVIDADES

Ingresos de Gestión

El importe total de los ingresos devengados al cierre del Segundo Trimestre del 2021, asciende a \$1,962,312,697.46 y se integran de la siguiente manera:

RUBRO	CONCEPTO	TIPO	CONCEPTO	CLASE	CONCEPTO	IMPORTE
7	INGRESOS POR VENTAS DE BIENES Y SERVICIOS	71	INGRESOS POR VENTAS DE BIENES Y SERVICIOS			8,140,590.63
				712	OTROS INGRESOS	2,221,428.69
				713	CUOTAS DE RECUPERACIÓN	5,919,161.94
8	PARTICIPACIONES, APORTACIONES, TRANSFERENCIAS, ASIGNACIONES, SUBSIDIOS Y OTRAS AYUDAS					1,954,172,106.83
		82-83	PARTICIPACIONES, APORTACIONES Y CONVENIOS			1,319,307,036.23
		82	PARTICIPACIONES Y APORTACIONES	821	FEDERAL	1,193,658,527.74
				821	RAMO 33	937,209,920.00
				821	INSABI	241,555,495.92
				821	OTROS RECURSOS	14,893,111.82
		83	CONVENIOS	831		125,648,508.49
				831	RAMO 12	125,648,508.49
		91	TRANSFERENCIAS, ASIGNACIONES, SUBSIDIOS Y OTRAS AYUDAS			634,865,070.60
			TRANSFERENCIAS ESTATALES	910	RECURSOS ESTATALES	634,865,070.60
					TOTAL	\$1,962,312,697.46

SERVICIOS DE SALUD DE MORELOS
NOTAS A LOS ESTADOS FINANCIEROS
CUENTA PÚBLICA SEGUNDO TRIMESTRE 2021

Gastos y Otras Pérdidas

Al cierre del Segundo Trimestre del 2021, se devengaron presupuestalmente recursos por un total de \$1,466,159,879.39 de acuerdo a la siguiente distribución:

TÍTULO	CAPÍTULO	DEVENGADO	PORCENTAJE
SERVICIOS PERSONALES	1000	1,070,345,793.05	73.00%
MATERIALES Y SUMINISTROS	2000	172,066,731.56	11.74%
SERVICIOS GENERALES	3000	204,115,215.29	13.92%
TRANSFERENCIAS ASIGNACIONES SUBSIDIOS Y OTRAS AYUDAS	4000	6,203,983.31	0.42%
BIENES MUEBLES, INMUEBLES E INTANGIBLES	5000	8,311,688.35	0.57%
INVERSIÓN PÚBLICA	6000	5,116,467.83	0.35%
TOTAL		\$1,466,159,879.39	100.00%

III) NOTAS AL ESTADO DE VARIACIÓN EN LA HACIENDA PÚBLICA

El patrimonio del Organismo se constituirá por:

- I. Los recursos financieros que se le asignen presupuestalmente;
- II. Los bienes muebles e inmuebles y demás activos que le sean transferidos por los Gobiernos Federal, Estatal o Municipales;
- III. Las cuotas de recuperación que reciba por los servicios que preste;
- IV. Los rendimientos, recuperaciones y demás ingresos que obtenga por la inversión de sus recursos financieros;
- V. Los recursos que obtenga derivados de concesiones, permisos, licencias y autorizaciones que se le otorguen conforme a la ley; y
- VI. Las aportaciones, legados y donaciones que en su favor se otorguen y demás ingresos que perciba por cualquier otro título legal.

El resultado del ejercicio refleja un ahorro por un monto total de \$441,666,377.00

SERVICIOS DE SALUD DE MORELOS

NOTAS A LOS ESTADOS FINANCIEROS
CUENTA PÚBLICA SEGUNDO TRIMESTRE 2021**Rectificaciones de Resultados de Ejercicios Anteriores**

La cuenta de Rectificaciones de Resultados de Ejercicios Anteriores en atención al Acuerdo por el que se reforma y adiciona el Manual de Contabilidad Gubernamental publicado en el Diario Oficial de la Federación de fecha 22 de Diciembre del 2014 aprobado por el Consejo Nacional de Armonización Contable con fundamento en los artículos 6, 7 y 9 de la Ley General de Contabilidad Gubernamental, el saldo de esta cuenta representa el importe correspondiente a la corrección de las omisiones, inexactitudes e imprecisiones de registros en los estados financieros de los entes públicos, o bien por los registros contables extemporáneos, por correcciones por errores aritméticos, por errores en la aplicación de políticas contables, así como la inadvertencia o mala interpretación de hechos.

Las correcciones o ajustes de periodos anteriores (extemporáneos) son aquellas partidas materiales que tuvieron su origen en un periodo anterior, y que por consiguiente afectan los resultados de operación de los mismos. Por lo que cabe mencionar que los errores cometidos en ejercicios anteriores deben ser subsanados en el ejercicio en que se detectan, realizando los ajustes necesarios en las partidas correspondientes.

IV) NOTAS AL ESTADO DE FLUJOS DE EFECTIVO

Los saldos que se manifiestan en el saldo inicial y final en la última parte del Estado de Flujo de Efectivo son como sigue:

CONCEPTO	2021	2020
BANCOS/TESORERÍA	522,696,559.00	581,496,696.00
BANCOS/DEPENDENCIAS Y OTROS	108,778.00	0.00
TOTAL	\$522,805,337.00	\$581,496,696.00

SERVICIOS DE SALUD DE MORELOS

NOTAS A LOS ESTADOS FINANCIEROS
CUENTA PÚBLICA SEGUNDO TRIMESTRE 2021V) CONCILIACIÓN ENTRE LOS INGRESOS PRESUPUESTARIOS Y CONTABLES, ASÍ COMO
ENTRE LOS EGRESOS PRESUPUESTARIOS Y LOS GASTOS CONTABLES.

Servicios de Salud de Morelos
 Conciliación entre los Ingresos Presupuestarios y Contables
 Del 1 de enero al 30 de junio de 2021
 (Pesos)

1. Total de Ingresos Presupuestarios	1,962,312,698
2. Más Ingresos Contables No Presupuestarios	-
2.1 Ingresos Financieros	
2.2 Incremento por Variación de Inventarios	-
2.6 Otros Ingresos Contables No Presupuestarios	-
3. Menos Ingresos Presupuestarios No Contables	-
3.1 Aprovechamientos Patrimoniales	-
3.2 Ingresos Derivados de Financiamientos	-
3.3 Otros Ingresos Presupuestarios No Contables	-
4. Total de Ingresos Contables	1,962,312,698

SERVICIOS DE SALUD DE MORELOS
NOTAS A LOS ESTADOS FINANCIEROS
CUENTA PÚBLICA SEGUNDO TRIMESTRE 2021

Servicios de Salud de Morelos
Conciliación entre los Egresos Presupuestarios y los Gastos Contables
Del 1 de enero al 30 de junio de 2021
(Pesos)

1. Total de Egresos Presupuestarios	1,466,159,879
2. Menos Egresos Presupuestarios No Contables	13,428,156
2.3 Mobiliario y Equipo de Administración	723,394
2.4 Mobiliario y Equipo Educativo y Recreativo	-
2.5 Equipo e Instrumental Médico y de Laboratorio	7,548,016
2.8 Maquinaria, Otros Equipos y Herramientas	7,879
2.11 Activos Intangibles	32,399
2.12 Obra Pública en Bienes de Dominio Público	-
2.13 Obra Pública en Bienes Propios	5,116,468
2.21 Otros Egresos Presupuestarios No Contables	-
3. Más Gastos Contables No Presupuestarios	67,914,598
3.1 Estimaciones, Depreciaciones, Deterioros, Obsolescencia y Amortizaciones	65,157,963
3.6 Otros Gastos	2,756,635
3.7 Otros Gastos Contables No Presupuestarios	-
4. Total de Gastos Contables	1,520,646,321

SERVICIOS DE SALUD DE MORELOS**NOTAS A LOS ESTADOS FINANCIEROS
CUENTA PÚBLICA SEGUNDO TRIMESTRE 2021****b) NOTAS DE MEMORIA (CUENTAS DE ORDEN)****Compromisos y Contingencias**

La Subdirección Jurídica de Servicios de Salud de Morelos al cierre del Segundo Trimestre del 2021 tiene entablados varios juicios por diversas causas, dichos juicios no se enuncian para no entorpecer los procesos y/o instancias ante las cuales se llevan a cabo.

c) NOTAS DE GESTIÓN ADMINISTRATIVA**Fecha de creación**

El Organismo Público Descentralizado denominado Servicios de Salud de Morelos, se crea mediante Decreto número 824 de fecha 22 de noviembre de 1996, publicado en el Periódico Oficial “Tierra y Libertad” el 27 de noviembre de 1996 y reformado el 9 de septiembre de 2015, con personalidad jurídica y patrimonio propios y con domicilio legal en la ciudad de Cuernavaca, Morelos.

Objetivo Principal

El objeto del organismo descentralizado denominado Servicios de Salud de Morelos será dirigir, operar, administrar y supervisar los establecimientos y servicios de salud y los recursos humanos, materiales y financieros que la Secretaría de Salud transfiera al Gobierno del Estado de Morelos; igualmente prestará servicios de salud a la población abierta en el Estado, dentro de su esfera de competencia y de conformidad con lo dispuesto por la Ley General de Salud y la Ley de Salud del Estado de Morelos.

Atribuciones del Organismo

Para alcanzar sus objetivos, el Organismo tendrá las siguientes atribuciones:

- I. Dirigir, administrar, operar y supervisar los establecimientos destinados a proporcionar servicios de salud que sean transferidos por la Secretaría de Salud al Gobierno del Estado;
- II. Dirigir, organizar, operar, administrar y supervisar la prestación de los servicios en materia de salubridad general y regulación y control sanitario, de conformidad con las disposiciones jurídicas aplicables;

SERVICIOS DE SALUD DE MORELOS

NOTAS A LOS ESTADOS FINANCIEROS
CUENTA PÚBLICA SEGUNDO TRIMESTRE 2021

- III. En coordinación con la Secretaría de Salud, organizar y supervisar al Sistema Estatal de Salud, en estricto apego a lo dispuesto por la Ley General de Salud y la Ley de Salud del Estado de Morelos;
- IV. Promover y fortalecer la participación de la comunidad en el Sistema Estatal de Salud y realizar todas las acciones tendientes a garantizar el derecho a la salud de los habitantes del Estado;
- V. Promover y apoyar todas las acciones tendientes a la formación, capacitación y actualización de los recursos humanos necesarios para la prestación de servicios de salud;
- VI. Promover la ampliación de la cobertura en la prestación de servicios de salud, apoyando los programas que para tal efecto elabore el Gobierno Federal;
- VII. Administrar los recursos que le sean asignados, las cuotas de recuperación o los que reciba por cualquier título legal;
- VIII. Integrar un acervo de información y documentación que posibilite a las autoridades e instituciones competentes, la investigación, estudio y análisis de temas relativos a la salud;
- IX. Difundir, a través de medios idóneos, los resultados de trabajos de investigación, estudio, análisis, recopilación de información, documentación, actos académicos e intercambio que realice, en ejercicio de sus atribuciones;
- X. Ejercer las funciones que deriven de la aplicación del Acuerdo de Coordinación para la Descentralización de los servicios de Salud de fecha 20 de agosto de 1996, y las demás que le confieran el Decreto de creación y otras disposiciones normativas aplicables.

Misión y Visión del Organismo

Misión. - Asumir el compromiso de atender, promover, restablecer, vigilar y proteger la Salud de la población de Morelos, y facilitar el desarrollo profesional y humanístico de todos nuestros colaboradores.

Visión. - Aspirar ser un organismo modelo de calidad Técnica y Humana, a nivel nacional e internacional, que atienda las necesidades de Salud de la Población de Morelos y especialmente de los más vulnerables, brindándoles protección contra riesgos sanitarios y servicios de salud preventivos y curativos integrales.

Resumen de sus Principales Políticas Contables

A continuación, se describen las principales políticas y prácticas contables que se siguen en los renglones de la Cuenta Pública, cuyo contenido se establece de conformidad con

SERVICIOS DE SALUD DE MORELOS

NOTAS A LOS ESTADOS FINANCIEROS
CUENTA PÚBLICA SEGUNDO TRIMESTRE 2021

lo dispuesto en la Ley General de Contabilidad Gubernamental, así como en los documentos emitidos por el Consejo Nacional de Armonización Contable (CONAC) en virtud de lo anterior el Organismo se mantiene actualizado en políticas, procedimientos y sistema de cómputo que contengan los requisitos necesarios para dar cabal cumplimiento a la normatividad aplicable.

(a) Bases de Presentación

La Cuenta Pública es preparada de acuerdo con Normas y Metodología para la Emisión de Información Financiera y Estructura de los Estados Financieros Básicos del Ente Público y Características de sus Notas de Contabilidad Gubernamental, establecidas en la Ley General de Contabilidad Gubernamental, así mismo el Organismo mantiene la actualización de sus manuales administrativos, contables y registros contables en apego a la ley.

Al emitir **Servicios de Salud de Morelos** la Cuenta Pública conforme al marco Legal de la Ley General de Contabilidad Gubernamental, el Organismo emite información veraz, confiable comprensible, comparable y oportuna, la cual descansa en la administración del Organismo, quien es la obligada de mantener un efectivo sistema de contabilidad y control interno para satisfacer las necesidades de los usuarios, para que estos últimos tengan los suficientes elementos de juicio para tomar decisiones adecuadamente sustentadas.

En la presentación de la Cuenta Pública se muestran adecuadamente los estados financieros y sus notas de manera trimestral, agrupando las partidas financieras similares en un mismo rubro, de manera consolidada y con base acumulativa, siempre en apego al Registro Único y a los Momentos Contables tanto de Ingresos como de Egresos, y de acuerdo a los Postulados Básicos de Contabilidad Gubernamental.

Lo anterior permite revelar de manera oportuna toda aquella información cuantitativa y cualitativa que amplíe el origen y significado que se presentan en la Cuenta Pública, aplicando las políticas contables que la administración del Organismo considere las más apropiadas para ella y su entorno económico; lo que conlleva a una presentación y revelación de los estados financieros y sus notas de una manera razonablemente veraz, confiable y oportuna.

Para propósito de revelación en las notas a los estados financieros, cuando se hace la referencia a pesos o “\$”, se trata de pesos mexicanos; de igual manera, cuando se hace la referencia a dólares, se trata de dólares de los Estados Unidos de Norteamérica.

SERVICIOS DE SALUD DE MORELOS

NOTAS A LOS ESTADOS FINANCIEROS
CUENTA PÚBLICA SEGUNDO TRIMESTRE 2021***(b) Efectivo y Equivalentes de efectivo***

Los equivalentes de efectivo incluyen depósitos en cuentas bancarias, las cuales se presentan a su costo más los intereses devengados, cifra que es similar a su valor de mercado. A la fecha de los estados financieros, los intereses a cargo o a favor se incluyen en los resultados del ejercicio.

(c) Estimaciones para cuentas de dudosa recuperación

El Organismo constituyó una estimación para cuentas de dudosa recuperación, ya que el saldo incluye de manera acumulada, algunos importes con antigüedad mayor a un año y aquellas cuentas por cobrar que se encuentran en un proceso legal por parte del Área Jurídica para su recuperación.

(d) Primas de antigüedad

Los beneficios acumulados por pensiones y primas de antigüedad, a que tienen derecho los trabajadores por ley, se reconocen en los resultados de cada ejercicio, es decir, con base en el cálculo que se efectúa al trabajador al momento de su separación.

Las indemnizaciones a que puede tener derecho el personal, se reconocen en los resultados del ejercicio en que se pagan.

(e) Reconocimiento de ingresos y egresos

Los recursos se registran conforme a los momentos contables de los ingresos, es decir, se devengan en cuanto se conocen y se dan por recaudados una vez que se recibe el efectivo a través de las ministraciones.

Los recursos de Servicios de Salud de Morelos provienen de transferencias del Gobierno Federal (a través de fondos de aportaciones), Estatales e Ingresos Propios, para sufragar el costo de los programas encomendados al Órgano Público Descentralizado y los gastos de operación y de inversión, conforme al presupuesto autorizado en cada ejercicio fiscal, siendo reconocidos al momento de la recepción de los recursos en las distintas cuentas bancarias.

Los gastos del ejercicio se provisionan, reconocen y registran por el Organismo con base acumulativa, la contabilización de las transacciones de gasto se hará conforme a la fecha de su realización, independientemente de la de su pago, y la del ingreso se registrará cuando exista jurídicamente el derecho de cobro, con fundamento en el artículo 34 de la Ley General de Contabilidad Gubernamental.

SERVICIOS DE SALUD DE MORELOS
NOTAS A LOS ESTADOS FINANCIEROS
CUENTA PÚBLICA SEGUNDO TRIMESTRE 2021

Resumen de sus Principales Políticas Fiscales

Servicios de Salud de Morelos al pertenecer al Título III “Del Régimen de las Personas Morales con fines no lucrativos” de la Ley del Impuesto sobre la Renta (LISR), no está considerada contribuyente del Impuesto sobre la Renta, únicamente funge como retenedor solidario, enterando los impuestos retenidos por Sueldos y Salarios.

El Impuesto al Valor Agregado (IVA) que paga Servicios de Salud de Morelos es registrado conjuntamente con los gastos ya que sus ingresos son exentos de dicho impuesto, de conformidad con el Artículo 15 fracción XV de la Ley del Impuesto al Valor Agregado.

Administración de Riesgos

La actividad y objetivo principal de **Servicios de Salud de Morelos** no la expone a diversos riesgos que existen en su entorno económico, los cuales son. - de mercado, de crédito, de liquidez y de tipo cambiario.

“Bajo protesta de decir verdad declaramos que los Estados Financieros y sus notas, son razonablemente correctos y son responsabilidad del emisor”

ESTAS NOTAS FORMAN PARTE INTEGRANTE DE LOS ESTADOS FINANCIEROS

**Servicios de Salud de Morelos
Conciliación entre los Ingresos Presupuestarios y Contables
Del 1 de enero al 30 de junio de 2021
(Pesos)**

1. Total de Ingresos Presupuestarios	1,962,312,698
2. Más Ingresos Contables No Presupuestarios	-
2.1 Ingresos Financieros	-
2.2 Incremento por Variación de Inventarios	-
2.3 Disminución del Exceso de Estimaciones por Pérdida o Deterioro u Obsolescencia	-
2.4 Disminución del Exceso de Provisiones	-
2.5 Otros Ingresos y Beneficios Varios	-
2.6 Otros Ingresos Contables No Presupuestarios	-
3. Menos Ingresos Presupuestarios No Contables	-
3.1 Aprovechamientos Patrimoniales	-
3.2 Ingresos Derivados de Financiamientos	-
3.3 Otros Ingresos Presupuestarios No Contables	-
4. Total de Ingresos Contables	1,962,312,698

Servicios de Salud de Morelos
Conciliación entre los Egresos Presupuestarios y los Gastos Contables
Del 1 de enero al 30 de junio de 2021
(Pesos)

1. Total de Egresos Presupuestarios	1,466,159,879
2. Menos Egresos Presupuestarios No Contables	13,428,156
2.1 Materias Primas y Materiales de Producción y Comercialización	-
2.2 Materiales y Suministros	-
2.3 Mobiliario y Equipo de Administración	723,394
2.4 Mobiliario y Equipo Educativo y Recreativo	-
2.5 Equipo e Instrumental Médico y de Laboratorio	7,548,016
2.6 Vehículos y Equipo de Transporte	-
2.7 Equipo de Defensa y Seguridad	-
2.8 Maquinaria, Otros Equipos y Herramientas	7,879
2.9 Activos Biológicos	-
2.10 Bienes Inmuebles	-
2.11 Activos Intangibles	32,399
2.12 Obra Pública en Bienes de Dominio Público	-
2.13 Obra Pública en Bienes Propios	5,116,468
2.14 Acciones y Participaciones de Capital	-
2.15 Compra de Títulos y Valores	-
2.16 Concesión de Préstamos	-
2.17 Inversiones en Fideicomisos, Mandatos y Otros Análogos	-
2.18 Provisiones para Contingencias y Otras Erogaciones Especiales	-
2.19 Amortización de la Deuda Pública	-
2.20 Adeudos de Ejercicios Fiscales Anteriores (ADEFAS)	-
2.21 Otros Egresos Presupuestarios No Contables	-
3. Más Gastos Contables No Presupuestarios	67,914,598
3.1 Estimaciones, Depreciaciones, Deterioros, Obsolescencia y Amortizaciones	65,157,963
3.2 Provisiones	-
3.3 Disminución de Inventarios	-
3.4 Aumento por Insuficiencia de Estimaciones por Pérdida o Deterioro u Obsolescencia	-
3.5 Aumento por Insuficiencia de Provisiones	-
3.6 Otros Gastos	2,756,635
3.7 Otros Gastos Contables No Presupuestarios	-
4. Total de Gastos Contables	1,520,646,321

**SERVICIOS
DE SALUD**

**Información
Presupuestaria**

CUENTA PÚBLICA
SERVICIOS DE SALUD DE MORELOS
ENERO - JUNIO | **2021**

Concepto	Estimado / Aprobado	Devengado	Recaudado / Pagado
A. Ingresos Totales (A = A1 + A2 + A3)	2,538,441,347	1,962,312,698	1,890,688,577
A1. Ingresos de Libre Disposición	615,169,058	643,005,662	571,381,541
A2. Transferencias Federales Etiquetadas	1,923,272,289	1,319,307,036	1,319,307,036
A3. Financiamiento Neto	-	-	-
B. Egresos Presupuestarios (B = B1 + B2)	2,538,441,347	1,466,159,879	1,441,436,632
B1. Gasto No Etiquetado (sin incluir Amortización de la Deuda Pública)	615,169,058	383,503,758	373,444,460
B2. Gasto Etiquetado (sin incluir Amortización de la Deuda Pública)	1,923,272,289	1,082,656,121	1,067,992,172
C. Remanentes del Ejercicio Anterior (C = C1 + C2)	-	7,444,362	7,426,662
C1. Remanentes de Ingresos de Libre Disposición aplicados en el periodo	-	7,444,362	7,426,662
C2. Remanentes de Transferencias Federales Etiquetadas aplicados en el periodo	-	-	-
I. Balance Presupuestario (I = A - B + C)	-	503,597,181	456,678,607
II. Balance Presupuestario sin Financiamiento Neto (II = I - A3)	-	503,597,181	456,678,607
III. Balance Presupuestario sin Financiamiento Neto y sin Remanentes del Ejercicio Anterior (III = II - C)	-	496,152,819	449,251,945

Concepto	Aprobado	Devengado	Pagado
E. Intereses, Comisiones y Gastos de la Deuda (E = E1 + E2)	-	-	-
E1. Intereses, Comisiones y Gastos de la Deuda con Gasto No Etiquetado	-	-	-
E2. Intereses, Comisiones y Gastos de la Deuda con Gasto Etiquetado	-	-	-
IV. Balance Primario (IV = III + E)	-	496,152,819	449,251,945

Concepto	Estimado / Aprobado	Devengado	Recaudado / Pagado
F. Financiamiento (F = F1 + F2)	-	-	-
F1. Financiamiento con Fuente de Pago de Ingresos de Libre Disposición	-	-	-
F2. Financiamiento con Fuente de Pago de Transferencias Federales Etiquetadas	-	-	-
G. Amortización de la Deuda (G = G1 + G2)	-	-	-
G1. Amortización de la Deuda Pública con Gasto No Etiquetado	-	-	-
G2. Amortización de la Deuda Pública con Gasto Etiquetado	-	-	-
A3. Financiamiento Neto (A3 = F - G)	-	-	-

Concepto	Estimado / Aprobado	Devengado	Recaudado / Pagado
A1. Ingresos de Libre Disposición	615,169,058	643,005,662	571,381,541
A3.1 Financiamiento Neto con Fuente de Pago de Ingresos de Libre Disposición (A3.1 = F1 - G1)	-	-	-
F1. Financiamiento con Fuente de Pago de Ingresos de Libre Disposición	-	-	-
G1. Amortización de la Deuda Pública con Gasto No Etiquetado	-	-	-
B1. Gasto No Etiquetado (sin incluir Amortización de la Deuda Pública)	615,169,058	383,503,758	373,444,460
C1. Remanentes de Ingresos de Libre Disposición aplicados en el periodo	-	7,444,362	7,426,662
V. Balance Presupuestario de Recursos Disponibles (V = A1 + A3.1 - B1 + C1)	-	266,946,266	205,363,743
VI. Balance Presupuestario de Recursos Disponibles sin Financiamiento Neto (VI = V - A3.1)	-	266,946,266	205,363,743

Concepto	Estimado / Aprobado	Devengado	Recaudado / Pagado
A2. Transferencias Federales Etiquetadas	1,923,272,289	1,319,307,036	1,319,307,036
A3.2 Financiamiento Neto con Fuente de Pago de Transferencias Federales Etiquetadas (A3.2 = F2 - G2)	-	-	-
F2. Financiamiento con Fuente de Pago de Transferencias Federales Etiquetadas	-	-	-
G2. Amortización de la Deuda Pública con Gasto Etiquetado	-	-	-
B2. Gasto Etiquetado (sin incluir Amortización de la Deuda Pública)	1,923,272,289	1,082,656,121	1,067,992,172
C2. Remanentes de Transferencias Federales Etiquetadas aplicados en el periodo	-	-	-
VII. Balance Presupuestario de Recursos Etiquetados (VII = A2 + A3.2 - B2 + C2)	-	236,650,915	251,314,864
VIII. Balance Presupuestario de Recursos Etiquetados sin Financiamiento Neto (VIII = VII - A3.2)	-	236,650,915	251,314,864

Servicios de Salud de Morelos
Estado Analítico de Ingresos
Del 1 de enero al 30 junio de 2021
(Pesos)

Rubro de Ingresos	Ingreso					Diferencia (6 = 5 - 1)
	Estimado	Ampliaciones y Reducciones	Modificado	Devengado	Recaudado	
	(1)	(2)	(3 = 1 + 2)	(4)	(5)	
Impuestos	-	-	-	-	-	-
Cuotas y Aportaciones de Seguridad Social	-	-	-	-	-	-
Contribuciones de Mejoras	-	-	-	-	-	-
Derechos	-	-	-	-	-	-
Productos	-	-	-	-	-	-
Aprovechamientos	-	-	-	-	-	-
Ingresos por Venta de Bienes, Prestación de Servicios y Otros Ingresos	-	44,037,280	44,037,280	8,140,591	6,009,831	6,009,831
Participaciones, Aportaciones, Convenios, Incentivos Derivados de la Colaboración Fiscal y Fondos Distintos de Aportaciones	1,923,272,289	1,234,060,165	3,157,332,454	1,304,413,924	1,304,413,924	(618,858,365)
Transferencias, Asignaciones, Subsidios y Subvenciones, y Pensiones y Jubilaciones	615,169,058	226,447,089	841,616,147	649,758,183	580,264,822	(34,904,236)
Ingresos Derivados de Financiamientos	-	-	-	-	-	-
Total	2,538,441,347	1,504,544,534	4,042,985,881	1,962,312,698	1,890,688,577	(647,752,770)
				Ingresos excedentes		

Estado Analítico de Ingresos Por Fuente de Financiamiento	Ingreso					Diferencia (6 = 5 - 1)
	Estimado	Ampliaciones y Reducciones	Modificado	Devengado	Recaudado	
	(1)	(2)	(3 = 1 + 2)	(4)	(5)	
Ingresos del Poder Ejecutivo Federal o Estatal y de los Municipios	-	-	-	-	-	-
Impuestos	-	-	-	-	-	-
Cuotas y Aportaciones de Seguridad Social	-	-	-	-	-	-
Contribuciones de Mejoras	-	-	-	-	-	-
Derechos	-	-	-	-	-	-
Productos ¹	-	-	-	-	-	-
Aprovechamientos ²	-	-	-	-	-	-
Participaciones, Aportaciones, Convenios, Incentivos Derivados de la Colaboración Fiscal y Fondos Distintos de Aportaciones	-	-	-	-	-	-
Transferencias, Asignaciones, Subsidios y Subvenciones, y Pensiones y Jubilaciones	-	-	-	-	-	-
Ingresos de los Entes Públicos de los Poderes Legislativo y Judicial, de los Órganos Autónomos y del Sector Paraestatal o Paramunicipal, así como de las Empresas Productivas del Estado	615,169,058	270,484,369	885,653,427	657,898,774	586,274,653	(28,894,405)
Cuotas y Aportaciones de Seguridad Social	-	-	-	-	-	-
Productos ¹	-	-	-	-	-	-
Ingresos por Venta de Bienes, Prestación de Servicios y Otros Ingresos ³	-	44,037,280	44,037,280	8,140,591	6,009,831	6,009,831
Transferencias, Asignaciones, Subsidios y Subvenciones, y Pensiones y Jubilaciones	615,169,058	226,447,089	841,616,147	649,758,183	580,264,822	(34,904,236)
Ingresos Derivados de Financiamientos	-	-	-	-	-	-
Ingresos Derivados de Financiamientos	-	-	-	-	-	-
Total	615,169,058	270,484,369	885,653,427	657,898,774	586,274,653	(28,894,405)
				Ingresos excedentes		

¹ Incluye intereses que generan las cuentas bancarias de los entes públicos en productos.

² Incluye donativos en efectivo del Poder Ejecutivo, entre otros aprovechamientos.

³ Se refiere a los ingresos propios obtenidos por los Poderes Legislativo y Judicial, los Órganos Autónomos y las entidades de la administración pública paraestatal y paramunicipal, por sus actividades diversas no inherentes a su operación que generan recursos y que no sean ingresos por venta de bienes o prestación de servicios, tales como donativos en efectivo, entre otros.

Concepto	Ingreso					Diferencia
	Estimado	Ampliaciones/ (Reducciones)	Modificado	Devengado	Recaudado	
Ingresos de Libre Disposición						
<i>Impuestos</i>	-	-	-	-	-	-
<i>Cuotas y Aportaciones de Seguridad Social</i>	-	-	-	-	-	-
<i>Contribuciones de Mejoras</i>	-	-	-	-	-	-
<i>Derechos</i>	-	-	-	-	-	-
<i>Productos</i>	-	-	-	-	-	-
<i>Aprovechamientos</i>	-	-	-	-	-	-
<i>Ingresos por Venta de Bienes y Prestación de Servicios</i>	-	5,919,162	5,919,162	5,919,162	3,914,191	3,914,191
<i>Participaciones</i>	-	-	-	-	-	-
Fondo General de Participaciones	-	-	-	-	-	-
Fondo de Fomento Municipal	-	-	-	-	-	-
Fondo de Fiscalización y Recaudación	-	-	-	-	-	-
Fondo de Compensación	-	-	-	-	-	-
Fondo de Extracción de Hidrocarburos	-	-	-	-	-	-
Impuesto Especial Sobre Producción y Servicios	-	-	-	-	-	-
0.136% de la Recaudación Federal Participable	-	-	-	-	-	-
3.17% Sobre Extracción de Petróleo	-	-	-	-	-	-
Gasolinas y Diésel	-	-	-	-	-	-
Fondo del Impuesto Sobre la Renta	-	-	-	-	-	-
Fondo de Estabilización de los Ingresos de las Ent. Fed.	-	-	-	-	-	-
<i>Incentivos Derivados de la Colaboración Fiscal</i>	-	-	-	-	-	-
Tenencia o Uso de Vehículos	-	-	-	-	-	-
Fondo de Compensación ISAN	-	-	-	-	-	-
Impuesto Sobre Automóviles Nuevos	-	-	-	-	-	-
Fondo de Compensación de Repecos-Intermedios	-	-	-	-	-	-
Otros Incentivos Económicos	-	-	-	-	-	-
<i>Transferencias y Asignaciones</i>	615,169,058	211,553,977	826,723,035	634,865,071	565,371,710	(49,797,348)
<i>Convenios</i>	-	-	-	-	-	-
Otros Convenios y Subsidios	-	-	-	-	-	-
<i>Otros Ingresos de Libre Disposición</i>	-	38,118,118	38,118,118	2,221,429	2,095,640	2,095,640
Participaciones en Ingresos Locales	-	-	-	-	-	-
Otros Ingresos de Libre Disposición	-	38,118,118	38,118,118	2,221,429	2,095,640	2,095,640
Total de Ingresos de Libre Disposición	615,169,058	255,591,257	870,760,315	643,005,662	571,381,541	(43,787,517)
Ingresos Excedentes de Ingresos de Libre Disposición						
Transferencias Federales Etiquetadas						
<i>Aportaciones</i>	1,923,272,289	-	1,923,272,289	937,209,920	937,209,920	(986,062,369)
Fondo de Aport. para la Nómina Educativa y Gto. Op.	-	-	-	-	-	-
Fondo de Aportaciones para los Servicios de Salud	1,923,272,289	-	1,923,272,289	937,209,920	937,209,920	(986,062,369)
Fondo de Aportaciones para la Infraestructura Social	-	-	-	-	-	-
Fondo de Aport. para el Fortalecimiento de los Municipios y de las Demarcaciones Territoriales del Distrito Federal	-	-	-	-	-	-
Fondo de Aportaciones Múltiples	-	-	-	-	-	-
Fondo de Aport. para la Educación Tec. y de Adultos	-	-	-	-	-	-
Fondo de Aportaciones para la Seguridad Pública de los Estados y del Distrito Federal	-	-	-	-	-	-
Fondo de Aportaciones para el Fortalecimiento de las Entidades Federativas	-	-	-	-	-	-
<i>Convenios</i>	-	1,234,060,165	1,234,060,165	367,204,004	367,204,004	367,204,004
Convenios de Protección Social en Salud	-	1,051,657,355	1,051,657,355	241,555,496	241,555,496	241,555,496
Convenios de Descentralización	-	-	-	-	-	-
Convenios de Reasignación	-	-	-	-	-	-
Otros Convenios y Subsidios	-	182,402,810	182,402,810	125,648,508	125,648,508	125,648,508
<i>Fondos Distintos de Aportaciones</i>	-	-	-	-	-	-
Fondo para Entidades Federativas y Municipios Productores de Hidrocarburos	-	-	-	-	-	-
Fondo Minero	-	-	-	-	-	-
<i>Transferencias, Asignaciones, Subsidios y Subvenciones, y Pensiones y Jubilaciones</i>	-	-	-	-	-	-
<i>Otras Transferencias Federales Etiquetadas</i>	-	14,893,112	14,893,112	14,893,112	14,893,112	14,893,112
Total de Transferencias Federales Etiquetadas	1,923,272,289	1,248,953,277	3,172,225,566	1,319,307,036	1,319,307,036	(603,965,253)
Ingresos Derivados de Financiamientos						
<i>Ingresos Derivados de Financiamientos</i>	-	-	-	-	-	-
Total de Ingresos	2,538,441,347	1,504,544,534	4,042,985,881	1,962,312,698	1,890,688,577	(647,752,770)
Datos Informativos						
1. Ingresos Derivados de Financiamientos con Fuente de Pago de Ingresos de Libre Disposición	-	-	-	-	-	-
2. Ingresos Derivados de Financiamientos con Fuente de Pago de Transferencias Federales Etiquetadas	-	-	-	-	-	-
3. Ingresos Derivados de Financiamientos	-	-	-	-	-	-

Servicios de Salud de Morelos
Estado Analítico del Ejercicio del Presupuesto de Egresos
Clasificación por Objeto del Gasto (Capítulo y Concepto)
Del 1 de enero al 30 junio de 2021
(Pesos)

Concepto	Egresos					Subejercicio
	Aprobado	Ampliaciones/ (Reducciones)	Modificado	Devengado	Pagado	
	1	2	3 = (1 + 2)	4	5	
Servicios Personales	1,667,223,940	693,940,449	2,361,164,389	1,070,345,794	1,069,974,603	1,290,818,595
Remuneraciones al Personal de Carácter Permanente	462,436,800	13,105,310	475,542,110	227,310,368	227,310,367	248,231,742
Remuneraciones al Personal de Carácter Transitorio	84,313,380	393,525,511	477,838,891	205,652,690	205,652,691	272,186,201
Remuneraciones Adicionales y Especiales	353,382,130	154,909,902	508,292,032	241,343,486	241,156,279	266,948,546
Seguridad Social	172,773,089	23,494,766	196,267,855	78,838,875	78,838,875	117,428,980
Otras Prestaciones Sociales y Económicas	544,943,993	109,867,852	654,811,845	312,645,687	312,461,703	342,166,158
Previsiones	-	-	-	-	-	-
Pago de Estímulos a Servidores Públicos	49,374,548	(962,892)	48,411,656	4,554,688	4,554,688	43,856,968
Materiales y Suministros	119,364,126	516,050,941	635,415,067	172,066,731	169,906,380	463,348,336
Materiales de Admón. Emisión de Doctos. y Artículos Oficiales	3,471,829	24,775,294	28,247,123	24,141,522	23,327,966	4,105,601
Alimentos y Utensilios	418,008	3,105,579	3,523,587	3,055,332	3,054,126	468,255
Materias Primas y Materiales de Producción y Comercialización	-	15,707	15,707	15,707	15,707	-
Materiales y Artículos de Construcción y de Reparación	179,659	1,649,903	1,829,562	1,711,705	1,701,449	117,857
Productos Químicos, Farmacéuticos y de Laboratorio	84,601,953	463,208,280	547,810,233	112,692,412	111,472,241	435,117,821
Combustibles, Lubricantes y Aditivos	8,832,434	2,024,829	10,857,263	6,100,797	6,100,797	4,756,466
Vestuario, Blancos, Prendas de Protección y Artículos Deportivos	19,931,575	17,550,377	37,481,952	21,135,119	21,135,119	16,346,833
Materiales y Suministros Para Seguridad	-	-	-	-	-	-
Herramientas, Refacciones y Accesorios Menores	1,928,668	3,720,972	5,649,640	3,214,137	3,098,975	2,435,503
Servicios Generales	255,184,893	345,570,683	600,755,576	204,115,214	182,102,372	396,640,362
Servicios Básicos	36,613,490	1,355,607	37,969,097	20,747,028	20,610,642	17,222,069
Servicios de Arrendamiento	4,372,142	1,177,944	5,550,086	2,037,783	1,880,151	3,512,303
Servicios Profesionales, Científicos, Técnicos y Otros Servicios	112,905,884	183,984,749	296,890,633	55,312,373	42,807,395	241,578,260
Servicios Financieros, Bancarios y Comerciales	10,244,067	34,743,529	44,987,596	10,379,236	10,344,436	34,608,360
Servicios de Instalación, Reparación, Mantto. y Conservación	71,058,336	93,171,356	164,229,692	92,640,177	83,568,363	71,589,515
Servicios de Comunicación Social y Publicidad	110,016	5,158,034	5,268,050	-	-	5,268,050
Servicios de Traslado y Viáticos	19,015,433	7,336,136	26,351,569	6,804,960	6,763,860	19,546,609
Servicios Oficiales	7,422	1,636,109	1,643,531	-	-	1,643,531
Otros Servicios Generales	858,103	17,007,219	17,865,322	16,193,657	16,127,525	1,671,665
Transferencias, Asignaciones, Subsidios y Otras Ayudas	90,827,832	(21,723,239)	69,104,593	6,203,983	6,203,983	62,900,610
Transferencias Internas y Asignaciones al Sector Público	-	-	-	-	-	-
Transferencias al Resto del Sector Público	-	-	-	-	-	-
Subsidios y Subvenciones	84,830,832	(28,770,872)	56,059,960	-	-	56,059,960
Ayudas Sociales	45,000	7,047,633	7,092,633	6,203,983	6,203,983	888,650
Pensiones y Jubilaciones	5,952,000	-	5,952,000	-	-	5,952,000
Transferencias a Fideicomisos, Mandatos y Otros Análogos	-	-	-	-	-	-
Transferencias a la Seguridad Social	-	-	-	-	-	-
Donativos	-	-	-	-	-	-
Transferencias al Exterior	-	-	-	-	-	-
Bienes Muebles, Inmuebles e Intangibles	32,455,476	10,715,593	43,171,069	8,311,689	8,132,826	34,859,380
Mobiliario y Equipo de Administración	13,967,947	198,312	14,166,259	723,394	576,931	13,442,865
Mobiliario y Equipo Educativo y Recreativo	17,500	1,886	19,386	-	-	19,386
Equipo e Instrumental Médico y de Laboratorio	10,661,566	8,233,255	18,894,821	7,548,017	7,548,016	11,346,804
Vehículos y Equipo de Transporte	4,464,530	560,000	5,024,530	-	-	5,024,530
Equipo de Defensa y Seguridad	-	-	-	-	-	-
Maquinaria, Otros Equipos y Herramientas	318,933	1,649,340	1,968,273	7,879	7,879	1,960,394
Activos Biológicos	-	-	-	-	-	-
Bienes Inmuebles	-	-	-	-	-	-
Activos Intangibles	3,025,000	72,800	3,097,800	32,399	-	3,065,401
Inversión Pública	-	29,235,374	29,235,374	5,116,468	5,116,468	24,118,906
Obra Pública en Bienes de Dominio Público	-	-	-	-	-	-
Obra Pública en Bienes Propios	-	29,235,374	29,235,374	5,116,468	5,116,468	24,118,906
Proyectos Productivos y Acciones de Fomento	-	-	-	-	-	-
Inversiones Financieras y Otras Provisiones	-	-	-	-	-	-
Inversiones Para el Fomento de Actividades Productivas	-	-	-	-	-	-
Acciones y Participaciones de Capital	-	-	-	-	-	-
Compra de Títulos y Valores	-	-	-	-	-	-
Concesión de Préstamos	-	-	-	-	-	-
Inversiones en Fideicomisos, Mandatos y Otros Análogos	-	-	-	-	-	-
Otras Inversiones Financieras	-	-	-	-	-	-
Provisiones para Contingencias y Otras Erogaciones Especiales	-	-	-	-	-	-
Participaciones y Aportaciones	373,385,080	(134,417,907)	238,967,173	-	-	238,967,173
Participaciones	-	-	-	-	-	-
Aportaciones	373,385,080	(134,417,907)	238,967,173	-	-	238,967,173
Convenios	-	-	-	-	-	-
Deuda Pública	-	-	-	-	-	-
Amortización de la Deuda Pública	-	-	-	-	-	-
Intereses de la Deuda Pública	-	-	-	-	-	-
Comisiones de la Deuda Pública	-	-	-	-	-	-
Gastos de la Deuda Pública	-	-	-	-	-	-
Costo por Coberturas	-	-	-	-	-	-
Apoyos Financieros	-	-	-	-	-	-
Adeudos de Ejercicios Fiscales Anteriores (Adefas)	-	-	-	-	-	-
Total del Gasto	2,538,441,347	1,439,371,894	3,977,813,241	1,466,159,879	1,441,436,632	2,511,653,362

Concepto	Egresos					Subejercicio
	Aprobado	Ampliaciones / (Reducciones)	Modificado	Devengado	Pagado	
Gasto No Etiquetado	615,169,058	223,034,454	838,203,512	383,503,758	373,444,460	454,699,754
Servicios Personales	376,479,000	22,649,836	399,128,836	152,644,590	152,273,400	246,484,246
Remuneraciones al Personal de Carácter Permanente	26,163,907	(2,840,000)	23,323,907	5,455,852	5,455,852	17,868,055
Remuneraciones al Personal de Carácter Transitorio	82,103,859	6,108,878	88,212,737	35,192,658	35,192,659	53,020,079
Remuneraciones Adicionales y Especiales	53,884,799	18,319,935	72,204,734	34,440,854	34,253,647	37,763,880
Seguridad Social	50,178,507	17,493,103	67,671,610	22,596,523	22,596,523	45,075,087
Otras Prestaciones Sociales y Económicas	159,286,608	(15,496,471)	143,790,137	54,792,478	54,608,494	88,997,659
Previsiones	-	-	-	-	-	-
Pago de Estímulos a Servidores Públicos	4,861,320	(935,609)	3,925,711	166,225	166,225	3,759,486
Materiales y Suministros	89,704,521	103,501,527	193,206,048	106,849,826	105,820,652	86,356,222
Materiales de Admón., Emisión de Doctos. y Art. Oficiales	145,454	18,392,953	18,538,407	17,191,154	16,983,908	1,347,253
Alimentos y Utensilios	-	654	654	-	-	654
Materias Primas y Materiales de Prod. y Comercialización	-	-	-	-	-	-
Materiales y Artículos de Construcción y de Reparación	57,428	41,279	98,707	98,665	94,064	42
Productos Químicos, Farmacéuticos y de Laboratorio	74,767,715	69,292,988	144,060,703	68,474,060	67,669,832	75,586,643
Combustibles, Lubricantes y Aditivos	704,330	642	704,972	490,000	490,000	214,972
Vestuario, Blancos, Prendas de Protección y Art. Deportivos	13,874,405	15,617,439	29,491,844	20,450,161	20,450,161	9,041,683
Materiales y Suministros Para Seguridad	-	-	-	-	-	-
Herramientas, Refacciones y Accesorios Menores	155,189	155,572	310,761	145,786	132,687	164,975
Servicios Generales	122,807,038	89,206,353	212,013,391	113,712,099	105,092,096	98,301,292
Servicios Básicos	-	3,065	3,065	1,008	1,009	2,057
Servicios de Arrendamiento	-	110,000	110,000	-	-	110,000
Servicios Profesionales, Científicos, Técnicos y Otros Serv.	78,532,129	5,013,552	83,545,681	18,763,412	15,732,999	64,782,269
Servicios Financieros, Bancarios y Comerciales	6,703,087	559,215	7,262,302	6,992,581	6,992,581	269,721
Servicios de Instalación, Reparación, Mantto. y Conservación	37,445,482	66,802,997	104,248,479	71,870,130	66,346,427	32,378,349
Servicios de Comunicación Social y Publicidad	-	-	-	-	-	-
Servicios de Traslado y Viáticos	120,540	2,238	122,778	700	700	122,078
Servicios Oficiales	-	70,508	70,508	-	-	70,508
Otros Servicios Generales	5,800	16,644,778	16,650,578	16,084,268	16,018,380	566,310
Transferencias, Asignaciones, Subsidios y Otras Ayudas	6,828,000	4,010,778	10,838,778	2,247,150	2,247,150	8,591,628
Transferencias Internas y Asignaciones al Sector Público	-	-	-	-	-	-
Transferencias al Resto del Sector Público	-	-	-	-	-	-
Subsidios y Subvenciones	876,000	1,253,145	2,129,145	-	-	2,129,145
Ayudas Sociales	-	2,757,633	2,757,633	2,247,150	2,247,150	510,483
Pensiones y Jubilaciones	5,952,000	-	5,952,000	-	-	5,952,000
Transferencias a Fideicomisos, Mandatos y Otros Análogos	-	-	-	-	-	-
Transferencias a la Seguridad Social	-	-	-	-	-	-
Donativos	-	-	-	-	-	-
Transferencias al Exterior	-	-	-	-	-	-
Bienes Muebles, Inmuebles e Intangibles	19,350,499	3,410,984	22,761,483	8,050,093	8,011,162	14,711,390
Mobiliario y Equipo de Administración	6,956,648	(1,764,207)	5,192,441	494,197	455,267	4,698,244
Mobiliario y Equipo Educativo y Recreativo	-	-	-	-	-	-
Equipo e Instrumental Médico y de Laboratorio	9,732,768	5,154,691	14,887,459	7,548,017	7,548,016	7,339,442
Vehículos y Equipo de Transporte	2,400,000	-	2,400,000	-	-	2,400,000
Equipo de Defensa y Seguridad	-	-	-	-	-	-
Maquinaria, Otros Equipos y Herramientas	261,083	20,500	281,583	7,879	7,879	273,704
Activos Biológicos	-	-	-	-	-	-
Bienes Inmuebles	-	-	-	-	-	-
Activos Intangibles	-	-	-	-	-	-
Inversión Pública	-	254,976	254,976	-	-	254,976
Obra Pública en Bienes de Dominio Público	-	-	-	-	-	-
Obra Pública en Bienes Propios	-	254,976	254,976	-	-	254,976
Proyectos Productivos y Acciones de Fomento	-	-	-	-	-	-
Inversiones Financieras y Otras Provisiones	-	-	-	-	-	-
Inversiones Para el Fomento de Actividades Productivas	-	-	-	-	-	-
Acciones y Participaciones de Capital	-	-	-	-	-	-
Compra de Títulos y Valores	-	-	-	-	-	-
Concesión de Préstamos	-	-	-	-	-	-
Inversiones en Fideicomisos, Mandatos y Otros Análogos	-	-	-	-	-	-
Fideicomiso de Desastres Naturales (Informativo)	-	-	-	-	-	-
Otras Inversiones Financieras	-	-	-	-	-	-
Provisiones para Contingencias y Otras Erogaciones Especiales	-	-	-	-	-	-
Participaciones y Aportaciones	-	-	-	-	-	-
Participaciones	-	-	-	-	-	-
Aportaciones	-	-	-	-	-	-
Convenios	-	-	-	-	-	-
Deuda Pública	-	-	-	-	-	-
Amortización de la Deuda Pública	-	-	-	-	-	-
Intereses de la Deuda Pública	-	-	-	-	-	-
Comisiones de la Deuda Pública	-	-	-	-	-	-
Gastos de la Deuda Pública	-	-	-	-	-	-
Costo por Coberturas	-	-	-	-	-	-
Apoyos Financieros	-	-	-	-	-	-
Adeudos de Ejercicios Fiscales Anteriores (Adefas)	-	-	-	-	-	-

Servicios de Salud de Morelos
Estado Analítico del Ejercicio del Presupuesto de Egresos Detallado - LDF
Clasificación por Objeto del Gasto (Capítulo y Concepto)
Del 1 de enero al 30 junio de 2021
(Pesos)

Concepto	Egresos					Subejercicio
	Aprobado	Ampliaciones / (Reducciones)	Modificado	Devengado	Pagado	
Gasto Etiquetado	1,923,272,289	1,216,337,440	3,139,609,729	1,082,656,121	1,067,992,172	2,056,953,608
Servicios Personales	1,290,744,940	671,290,613	1,962,035,553	917,701,204	917,701,203	1,044,334,349
Remuneraciones al Personal de Carácter Permanente	436,272,893	15,945,310	452,218,203	221,854,516	221,854,515	230,363,687
Remuneraciones al Personal de Carácter Transitorio	2,209,521	387,416,633	389,626,154	170,460,032	170,460,032	219,166,122
Remuneraciones Adicionales y Especiales	299,497,331	136,589,967	436,087,298	206,902,632	206,902,632	229,184,666
Seguridad Social	122,594,582	6,001,663	128,596,245	56,242,352	56,242,352	72,353,893
Otras Prestaciones Sociales y Económicas	385,657,385	125,364,323	511,021,708	257,853,209	257,853,209	253,168,499
Previsiones	-	-	-	-	-	-
Pago de Estímulos a Servidores Públicos	44,513,228	(27,283)	44,485,945	4,388,463	4,388,463	40,097,482
Materiales y Suministros	29,659,605	412,549,414	442,209,019	65,216,905	64,085,728	376,992,114
Materiales de Admón., Emisión de Doctos. y Art. Oficiales	3,326,375	6,382,341	9,708,716	6,950,368	6,344,058	2,758,348
Alimentos y Utensilios	418,008	3,104,925	3,522,933	3,055,332	3,054,126	467,601
Materias Primas y Materiales de Prod. y Comercialización	-	15,707	15,707	15,707	15,707	-
Materiales y Artículos de Construcción y de Reparación	122,231	1,608,624	1,730,855	1,613,040	1,607,385	117,815
Productos Químicos, Farmacéuticos y de Laboratorio	9,834,238	393,915,292	403,749,530	44,218,352	43,802,409	359,531,178
Combustibles, Lubrificantes y Aditivos	8,128,104	2,024,187	10,152,291	5,610,797	5,610,797	4,541,494
Vestuario, Blancos, Prendas de Protección y Art. Deportivos	6,057,170	1,932,938	7,990,108	684,958	684,958	7,305,150
Materiales y Suministros Para Seguridad	-	-	-	-	-	-
Herramientas, Refacciones y Accesorios Menores	1,773,479	3,565,400	5,338,879	3,068,351	2,966,288	2,270,528
Servicios Generales	132,377,855	256,364,330	388,742,185	90,403,115	77,010,276	298,339,070
Servicios Básicos	36,613,490	1,352,542	37,966,032	20,746,020	20,609,633	17,220,012
Servicios de Arrendamiento	4,372,142	1,067,944	5,440,086	2,037,783	1,880,151	3,402,303
Servicios Profesionales, Científicos, Técnicos y Otros Serv.	34,373,755	178,971,197	213,344,952	36,548,961	27,074,396	176,795,991
Servicios Financieros, Bancarios y Comerciales	3,540,980	34,184,314	37,725,294	3,386,655	3,351,855	34,338,639
Servicios de Instalación, Reparación, Mantto. y Conservación	33,612,854	26,368,359	59,981,213	20,770,047	17,221,936	39,211,166
Servicios de Comunicación Social y Publicidad	110,016	5,158,034	5,268,050	-	-	5,268,050
Servicios de Traslado y Viáticos	18,894,893	7,333,898	26,228,791	6,804,260	6,763,160	19,424,531
Servicios Oficiales	7,422	1,565,601	1,573,023	-	-	1,573,023
Otros Servicios Generales	852,303	362,441	1,214,744	109,389	109,145	1,105,355
Transferencias, Asignaciones, Subsidios y Otras Ayudas	83,999,832	(25,734,017)	58,265,815	3,956,833	3,956,833	54,308,982
Transferencias Internas y Asignaciones al Sector Público	-	-	-	-	-	-
Transferencias al Resto del Sector Público	-	-	-	-	-	-
Subsidios y Subvenciones	83,954,832	(30,024,017)	53,930,815	-	-	53,930,815
Ayudas Sociales	45,000	4,290,000	4,335,000	3,956,833	3,956,833	378,167
Pensiones y Jubilaciones	-	-	-	-	-	-
Transferencias a Fideicomisos, Mandatos y Otros Análogos	-	-	-	-	-	-
Transferencias a la Seguridad Social	-	-	-	-	-	-
Donativos	-	-	-	-	-	-
Transferencias al Exterior	-	-	-	-	-	-
Bienes Muebles, Inmuebles e Intangibles	13,104,977	7,304,609	20,409,586	261,596	121,664	20,147,990
Mobiliario y Equipo de Administración	7,011,299	1,962,519	8,973,818	229,197	121,664	8,744,621
Mobiliario y Equipo Educativo y Recreativo	17,500	1,886	19,386	-	-	19,386
Equipo e Instrumental Médico y de Laboratorio	928,798	3,078,564	4,007,362	-	-	4,007,362
Vehículos y Equipo de Transporte	2,064,530	560,000	2,624,530	-	-	2,624,530
Equipo de Defensa y Seguridad	-	-	-	-	-	-
Maquinaria, Otros Equipos y Herramientas	57,850	1,628,840	1,686,690	-	-	1,686,690
Activos Biológicos	-	-	-	-	-	-
Bienes Inmuebles	-	-	-	-	-	-
Activos Intangibles	3,025,000	72,800	3,097,800	32,399	-	3,065,401
Inversión Pública	-	28,980,398	28,980,398	5,116,468	5,116,468	23,863,930
Obra Pública en Bienes de Dominio Público	-	-	-	-	-	-
Obra Pública en Bienes Propios	-	28,980,398	28,980,398	5,116,468	5,116,468	23,863,930
Proyectos Productivos y Acciones de Fomento	-	-	-	-	-	-
Inversiones Financieras y Otras Provisiones	-	-	-	-	-	-
Inversiones Para el Fomento de Actividades Productivas	-	-	-	-	-	-
Acciones y Participaciones de Capital	-	-	-	-	-	-
Compra de Títulos y Valores	-	-	-	-	-	-
Concesión de Préstamos	-	-	-	-	-	-
Inversiones en Fideicomisos, Mandatos y Otros Análogos	-	-	-	-	-	-
Fideicomiso de Desastres Naturales (Informativo)	-	-	-	-	-	-
Otras Inversiones Financieras	-	-	-	-	-	-
Provisiones para Contingencias y Otras Erogaciones Especiales	-	-	-	-	-	-
Participaciones y Aportaciones	373,385,080	(134,417,907)	238,967,173	-	-	238,967,173
Participaciones	-	-	-	-	-	-
Aportaciones	373,385,080	(134,417,907)	238,967,173	-	-	238,967,173
Convenios	-	-	-	-	-	-
Deuda Pública	-	-	-	-	-	-
Amortización de la Deuda Pública	-	-	-	-	-	-
Intereses de la Deuda Pública	-	-	-	-	-	-
Comisiones de la Deuda Pública	-	-	-	-	-	-
Gastos de la Deuda Pública	-	-	-	-	-	-
Costo por Coberturas	-	-	-	-	-	-
Apoyos Financieros	-	-	-	-	-	-
Adeudos de Ejercicios Fiscales Anteriores (Adefas)	-	-	-	-	-	-
Total de Egresos	2,538,441,347	1,439,371,894	3,977,813,241	1,466,159,879	1,441,436,632	2,511,653,362

Servicios de Salud de Morelos
Estado Analítico del Ejercicio del Presupuesto de Egresos
Clasificación Administrativa
Del 1 de enero al 30 junio de 2021
(Pesos)

Concepto	Egresos					Subejercicio 6 = (3 - 4)
	Aprobado	Ampliaciones/ (Reducciones)	Modificado	Devengado	Pagado	
	1	2	3 = (1 + 2)	4	5	
Jefatura de la Oficina de la Gobernatura del Estado	-	-	-	-	-	-
Secretaría de Gobierno	-	-	-	-	-	-
Secretaría de Hacienda	-	-	-	-	-	-
Secretaría de Desarrollo Económico y del Trabajo	-	-	-	-	-	-
Secretaría de Desarrollo Agropecuario	-	-	-	-	-	-
Secretaría de Obras Públicas	-	-	-	-	-	-
Secretaría de Educación	-	-	-	-	-	-
Secretaría de Salud	-	-	-	-	-	-
Secretaría de Administración	-	-	-	-	-	-
Secretaría de la Contraloría	-	-	-	-	-	-
Secretaría de Turismo y Cultura	-	-	-	-	-	-
Secretaría de Desarrollo Social	-	-	-	-	-	-
Secretaría de Desarrollo Sustentable	-	-	-	-	-	-
Secretaría de Movilidad y Transporte	-	-	-	-	-	-
Comisión Estatal de Seguridad Pública	-	-	-	-	-	-
Consejería Jurídica	-	-	-	-	-	-
Gastos Institucionales	-	-	-	-	-	-
Total del Gasto	-	-	-	-	-	-

Servicios de Salud de Morelos
Estado Analítico del Ejercicio del Presupuesto de Egresos
Clasificación Administrativa
Del 1 de enero al 30 junio de 2021

Concepto	Egresos					Subejercicio 6 = (3 - 4)
	Aprobado	Ampliaciones/ (Reducciones)	Modificado	Devengado	Pagado	
	1	2	3 = (1 + 2)	4	5	
Poder Ejecutivo	-	-	-	-	-	-
Poder Legislativo	-	-	-	-	-	-
Poder Judicial	-	-	-	-	-	-
Organismos Autónomos	-	-	-	-	-	-
Poder Ejecutivo de los Municipios	-	-	-	-	-	-
Total del Gasto	-	-	-	-	-	-

Sector Paraestatal del Gobierno del Estado de Morelos
Estado Analítico del Ejercicio del Presupuesto de Egresos
Clasificación Administrativa
Del 1 de enero al 30 junio de 2021

Concepto	Egresos					Subejercicio 6 = (3 - 4)
	Aprobado	Ampliaciones/ (Reducciones)	Modificado	Devengado	Pagado	
	1	2	3 = (1 + 2)	4	5	
Entidades Paraestatales y Fideicomisos No Empresariales y No Financieros	2,538,441,347	1,439,371,894	3,977,813,241	1,466,159,879	1,441,436,632	2,511,653,362
Instituciones Públicas de la Seguridad Social	-	-	-	-	-	-
Entidades Paraestatales Empresariales No Financieras con Participación Estatal Mayoritaria	-	-	-	-	-	-
Fideicomisos Empresariales No Financieros con Participación Estatal Mayoritaria	-	-	-	-	-	-
Entidades Paraestatales Empresariales Financieras Monetarias con Participación Estatal Mayoritaria	-	-	-	-	-	-
Entidades Paraestatales Empresariales Financieras No Monetarias con Participación Estatal Mayoritaria	-	-	-	-	-	-
Fideicomisos Financieros Públicos con Participación Estatal Mayoritaria	-	-	-	-	-	-
Total del Gasto	2,538,441,347	1,439,371,894	3,977,813,241	1,466,159,879	1,441,436,632	2,511,653,362

Servicios de Salud de Morelos
Estado Analítico del Ejercicio del Presupuesto de Egresos Detallado - LDF
Clasificación Administrativa
Del 1 de enero al 30 junio de 2021
(Pesos)

Concepto	Egresos					Subejercicio
	Aprobado	Ampliaciones/ (Reducciones)	Modificado	Devengado	Pagado	
Gasto No Etiquetado	615,169,058	223,034,454	838,203,512	383,503,758	373,444,460	454,699,754
Jefatura de la Oficina de la Gubernatura del Estado	-	-	-	-	-	-
Secretaría de Gobierno	-	-	-	-	-	-
Secretaría de Hacienda	-	-	-	-	-	-
Secretaría de Desarrollo Económico y del Trabajo	-	-	-	-	-	-
Secretaría de Desarrollo Agropecuario	-	-	-	-	-	-
Secretaría de Obras Públicas	-	-	-	-	-	-
Secretaría de Educación	-	-	-	-	-	-
Secretaría de Salud	-	-	-	-	-	-
Secretaría de Administración	-	-	-	-	-	-
Secretaría de la Contraloría	-	-	-	-	-	-
Secretaría de Turismo y Cultura	-	-	-	-	-	-
Secretaría de Desarrollo Social	-	-	-	-	-	-
Secretaría de Desarrollo Sustentable	-	-	-	-	-	-
Secretaría de Movilidad y Transporte	-	-	-	-	-	-
Comisión Estatal de Seguridad Pública	-	-	-	-	-	-
Consejería Jurídica	-	-	-	-	-	-
Gastos Institucionales	-	-	-	-	-	-
Poder Legislativo	-	-	-	-	-	-
Poder Judicial	-	-	-	-	-	-
Organismos Autónomos	-	-	-	-	-	-
Entidades Paraestatales y Fideicomisos No Empresariales y No Financieros	615,169,058	223,034,454	838,203,512	383,503,758	373,444,460	454,699,754
Entidades Paraestatales Empresariales No Financieras con Participación Estatal Mayoritaria	-	-	-	-	-	-
Poder Ejecutivo de los Municipios	-	-	-	-	-	-
Gasto Etiquetado	1,923,272,289	1,216,337,440	3,139,609,729	1,082,656,121	1,067,992,172	2,056,953,608
Jefatura de la Oficina de la Gubernatura del Estado	-	-	-	-	-	-
Secretaría de Gobierno	-	-	-	-	-	-
Secretaría de Hacienda	-	-	-	-	-	-
Secretaría de Desarrollo Económico y del Trabajo	-	-	-	-	-	-
Secretaría de Desarrollo Agropecuario	-	-	-	-	-	-
Secretaría de Obras Públicas	-	-	-	-	-	-
Secretaría de Educación	-	-	-	-	-	-
Secretaría de Salud	-	-	-	-	-	-
Secretaría de Administración	-	-	-	-	-	-
Secretaría de la Contraloría	-	-	-	-	-	-
Secretaría de Turismo y Cultura	-	-	-	-	-	-
Secretaría de Desarrollo Social	-	-	-	-	-	-
Secretaría de Desarrollo Sustentable	-	-	-	-	-	-
Secretaría de Movilidad y Transporte	-	-	-	-	-	-
Comisión Estatal de Seguridad Pública	-	-	-	-	-	-
Consejería Jurídica	-	-	-	-	-	-
Gastos Institucionales	-	-	-	-	-	-
Poder Legislativo	-	-	-	-	-	-
Poder Judicial	-	-	-	-	-	-
Organismos Autónomos	-	-	-	-	-	-
Entidades Paraestatales y Fideicomisos No Empresariales y No Financieros	1,923,272,289	1,216,337,440	3,139,609,729	1,082,656,121	1,067,992,172	2,056,953,608
Entidades Paraestatales Empresariales No Financieras con Participación Estatal Mayoritaria	-	-	-	-	-	-
Poder Ejecutivo de los Municipios	-	-	-	-	-	-
Total de Egresos	2,538,441,347	1,439,371,894	3,977,813,241	1,466,159,879	1,441,436,632	2,511,653,362

Servicios de Salud de Morelos
Estado Analítico del Ejercicio del Presupuesto de Egresos
Clasificación Funcional (Finalidad y Función)
Del 1 de enero al 30 junio de 2021
(Pesos)

Concepto	Egresos					Subejercicio 6 = (3 - 4)
	Aprobado	Ampliaciones/ (Reducciones)	Modificado	Devengado	Pagado	
	1	2	3 = (1 + 2)	4	5	
Gobierno	-	-	-	-	-	-
Legislación	-	-	-	-	-	-
Justicia	-	-	-	-	-	-
Coordinación de la Política de Gobierno	-	-	-	-	-	-
Relaciones Exteriores	-	-	-	-	-	-
Asuntos Financieros y Hacendarios	-	-	-	-	-	-
Seguridad Nacional	-	-	-	-	-	-
Asuntos de Orden Público y de Seguridad Interior	-	-	-	-	-	-
Otros Servicios Generales	-	-	-	-	-	-
Desarrollo Social	2,538,441,347	1,439,371,894	3,977,813,241	1,466,159,879	1,441,436,632	2,511,653,362
Protección Ambiental	-	-	-	-	-	-
Vivienda y Servicios a la Comunidad	-	-	-	-	-	-
Salud	2,538,441,347	1,439,371,894	3,977,813,241	1,466,159,879	1,441,436,632	2,511,653,362
Recreación, Cultura y Otras Manifestaciones Sociales	-	-	-	-	-	-
Educación	-	-	-	-	-	-
Protección Social	-	-	-	-	-	-
Otros Asuntos Sociales	-	-	-	-	-	-
Desarrollo Económico	-	-	-	-	-	-
Asuntos Económicos, Comerciales y Laborales en General	-	-	-	-	-	-
Agropecuaria, Silvicultura, Pesca y Caza	-	-	-	-	-	-
Combustibles y Energía	-	-	-	-	-	-
Minería, Manufacturas y Construcción	-	-	-	-	-	-
Transporte	-	-	-	-	-	-
Comunicaciones	-	-	-	-	-	-
Turismo	-	-	-	-	-	-
Ciencia, Tecnología e Innovación	-	-	-	-	-	-
Otras Industrias y Otros Asuntos Económicos	-	-	-	-	-	-
Otras no Clasificadas en Funciones Anteriores	-	-	-	-	-	-
Transacciones de la Deuda Pública / Costo Financiero de la Deuda	-	-	-	-	-	-
Transferencias, Participaciones y Aportaciones entre Diferentes Niveles y Ordenes de Gobierno	-	-	-	-	-	-
Saneamiento del Sistema Financiero	-	-	-	-	-	-
Adeudos de Ejercicios Fiscales Anteriores	-	-	-	-	-	-
Total del Gasto	2,538,441,347	1,439,371,894	3,977,813,241	1,466,159,879	1,441,436,632	2,511,653,362

Concepto	Egresos					Subejercicio
	Aprobado	Ampliaciones/ (Reducciones)	Modificado	Devengado	Pagado	
Gasto No Etiquetado	615,169,058	223,034,454	838,203,512	383,503,758	373,444,460	454,699,754
<i>Gobierno</i>	-	-	-	-	-	-
Legislación	-	-	-	-	-	-
Justicia	-	-	-	-	-	-
Coordinación de la Política de Gobierno	-	-	-	-	-	-
Relaciones Exteriores	-	-	-	-	-	-
Asuntos Financieros y Hacendarios	-	-	-	-	-	-
Seguridad Nacional	-	-	-	-	-	-
Asuntos de Orden Público y de Seguridad Interior	-	-	-	-	-	-
Otros Servicios Generales	-	-	-	-	-	-
<i>Desarrollo Social</i>	615,169,058	223,034,454	838,203,512	383,503,758	373,444,460	454,699,754
Protección Ambiental	-	-	-	-	-	-
Vivienda y Servicios a la Comunidad	-	-	-	-	-	-
Salud	615,169,058	223,034,454	838,203,512	383,503,758	373,444,460	454,699,754
Recreación, Cultura y Otras Manifestaciones Sociales	-	-	-	-	-	-
Educación	-	-	-	-	-	-
Protección Social	-	-	-	-	-	-
Otros Asuntos Sociales	-	-	-	-	-	-
<i>Desarrollo Económico</i>	-	-	-	-	-	-
Asuntos Económicos, Comerciales y Laborales en Gral.	-	-	-	-	-	-
Agropecuaria, Silvicultura, Pesca y Caza	-	-	-	-	-	-
Combustibles y Energía	-	-	-	-	-	-
Minería, Manufacturas y Construcción	-	-	-	-	-	-
Transporte	-	-	-	-	-	-
Comunicaciones	-	-	-	-	-	-
Turismo	-	-	-	-	-	-
Ciencia, Tecnología e Innovación	-	-	-	-	-	-
Otras Industrias y Otros Asuntos Económicos	-	-	-	-	-	-
<i>Otras no Clasificadas en Funciones Anteriores</i>	-	-	-	-	-	-
Transacciones de la Deuda Pública / Costo Financiero de la Deuda	-	-	-	-	-	-
Transferencias, Participaciones y Aportaciones entre Diferentes Niveles y Ordenes de Gobierno	-	-	-	-	-	-
Saneamiento del Sistema Financiero	-	-	-	-	-	-
Adeudos de Ejercicios Fiscales Anteriores	-	-	-	-	-	-
Gasto Etiquetado	1,923,272,289	1,216,337,440	3,139,609,729	1,082,656,121	1,067,992,172	2,056,953,608
<i>Gobierno</i>	-	-	-	-	-	-
Legislación	-	-	-	-	-	-
Justicia	-	-	-	-	-	-
Coordinación de la Política de Gobierno	-	-	-	-	-	-
Relaciones Exteriores	-	-	-	-	-	-
Asuntos Financieros y Hacendarios	-	-	-	-	-	-
Seguridad Nacional	-	-	-	-	-	-
Asuntos de Orden Público y de Seguridad Interior	-	-	-	-	-	-
Otros Servicios Generales	-	-	-	-	-	-
<i>Desarrollo Social</i>	1,923,272,289	1,216,337,440	3,139,609,729	1,082,656,121	1,067,992,172	2,056,953,608
Protección Ambiental	-	-	-	-	-	-
Vivienda y Servicios a la Comunidad	-	-	-	-	-	-
Salud	1,923,272,289	1,216,337,440	3,139,609,729	1,082,656,121	1,067,992,172	2,056,953,608
Recreación, Cultura y Otras Manifestaciones Sociales	-	-	-	-	-	-
Educación	-	-	-	-	-	-
Protección Social	-	-	-	-	-	-
Otros Asuntos Sociales	-	-	-	-	-	-
<i>Desarrollo Económico</i>	-	-	-	-	-	-
Asuntos Económicos, Comerciales y Laborales en Gral.	-	-	-	-	-	-
Agropecuaria, Silvicultura, Pesca y Caza	-	-	-	-	-	-
Combustibles y Energía	-	-	-	-	-	-
Minería, Manufacturas y Construcción	-	-	-	-	-	-
Transporte	-	-	-	-	-	-
Comunicaciones	-	-	-	-	-	-
Turismo	-	-	-	-	-	-
Ciencia, Tecnología e Innovación	-	-	-	-	-	-
Otras Industrias y Otros Asuntos Económicos	-	-	-	-	-	-
<i>Otras no Clasificadas en Funciones Anteriores</i>	-	-	-	-	-	-
Transacciones de la Deuda Pública / Costo Financiero de la Deuda	-	-	-	-	-	-
Transferencias, Participaciones y Aportaciones entre Diferentes Niveles y Ordenes de Gobierno	-	-	-	-	-	-
Saneamiento del Sistema Financiero	-	-	-	-	-	-
Adeudos de Ejercicios Fiscales Anteriores	-	-	-	-	-	-
Total del Egresos	2,538,441,347	1,439,371,894	3,977,813,241	1,466,159,879	1,441,436,632	2,511,653,362

Concepto	Egresos						Subejercicio
	Aprobado	Ampliaciones/ (Reducciones)	Modificado	Devengado	Pagado		
Gasto No Etiquetado	215,607,361	22,649,836	238,257,197	152,644,590	152,273,400		85,612,607
<i>Personal Administrativo y de Servicio Público</i>	-	-	-	-	-		-
<i>Magisterio</i>	-	-	-	-	-		-
Servicios de Salud	215,607,361	22,649,836	238,257,197	152,644,590	152,273,400		85,612,607
Personal Administrativo	41,375,053	4,346,503	45,721,556	29,292,497	29,221,265		16,429,059
Personal Médico, Paramédico y afín	174,232,308	18,303,333	192,535,641	123,352,093	123,052,135		69,183,548
<i>Seguridad Pública</i>	-	-	-	-	-		-
<i>Gastos Asociados a la Implementación de Nuevas Leyes Fed. o Reformas a las Mismas</i>	-	-	-	-	-		-
Nombre del Programa o Ley 1	-	-	-	-	-		-
Nombre del Programa o Ley 2	-	-	-	-	-		-
<i>Sentencias Laborales Definitivas</i>	-	-	-	-	-		-
Gasto Etiquetado	594,054,635	671,290,613	1,265,345,248	917,701,203	917,701,203		347,644,045
<i>Personal Administrativo y de Servicio Público</i>	-	-	-	-	-		-
<i>Magisterio</i>	-	-	-	-	-		-
Servicios de Salud	594,054,635	671,290,613	1,265,345,248	917,701,203	917,701,203		347,644,045
Personal Administrativo	113,999,084	128,820,669	242,819,753	176,106,861	176,106,861		66,712,892
Personal Médico, Paramédico y afín	480,055,551	542,469,944	1,022,525,495	741,594,342	741,594,342		280,931,153
<i>Seguridad Pública</i>	-	-	-	-	-		-
<i>Gastos Asociados a la Implementación de Nuevas Leyes Fed. o Reformas a las Mismas</i>	-	-	-	-	-		-
Nombre del Programa o Ley 1	-	-	-	-	-		-
Nombre del Programa o Ley 2	-	-	-	-	-		-
<i>Sentencias Laborales Definitivas</i>	-	-	-	-	-		-
Total del Gasto en Servicios Personales	809,661,996	693,940,449	1,503,602,445	1,070,345,793	1,069,974,603		433,256,652

Concepto	Egresos					
	Aprobado	Ampliaciones/ (Reducciones)	Modificado	Devengado	Pagado	Subejercicio
	1	2	3 = (1 + 2)	4	5	6 = (3 - 4)
Gasto Corriente	2,505,985,871	1,039,420,927	3,545,406,798	1,452,731,722	1,428,187,338	2,092,675,076
Gasto de Capital	32,455,476	399,950,967	432,406,443	13,428,157	13,249,294	418,978,286
Amortización de la Deuda y Disminución de Pasivos	-	-	-	-	-	-
Pensiones y Jubilaciones	-	-	-	-	-	-
Participaciones	-	-	-	-	-	-
Total del Gasto	2,538,441,347	1,439,371,894	3,977,813,241	1,466,159,879	1,441,436,632	2,511,653,362

Servicios de Salud de Morelos
Endeudamiento Neto
 Del 1 de enero al 30 junio de 2021
 (Pesos)

Identificación de Crédito o Instrumento	Contratación / Colocación A	Amortización B	Endeudamiento Neto C = A - B
Créditos Bancarios			
			-
			-
			-
			-
			-
			-
			-
			-
			-
			-
			-
Total Créditos Bancarios	-	-	-
Otros Instrumentos de Deuda			
			-
			-
			-
			-
			-
			-
			-
			-
Total Otros Instrumentos de Deuda	-	-	-
TOTAL	-	-	-

Servicios de Salud de Morelos
 Intereses de la Deuda
 Del 1 de enero al 30 junio de 2021
 (Pesos)

Identificación de Crédito o Instrumento	Devengado	Pagado
Créditos Bancarios		
NO APLICA		
Total de Intereses de Créditos Bancarios	-	-
Otros Instrumentos de Deuda		
Total de Intereses de Otros Instrumentos de Deuda	-	-
TOTAL	-	-

**SERVICIOS
DE SALUD**

**Información
Programática**

CUENTA PÚBLICA
SERVICIOS DE SALUD DE MORELOS
ENERO - JUNIO

2021

Concepto	Egresos					Subejercicio
	Aprobado	Ampliaciones/ (Reducciones)	Modificado	Devengado	Pagado	
	1	2	3 = (1 + 2)	4	5	
Programas						
Subsidios: Sector Social y Privado o Ent. Federativas y Municipios						
Sujetos a Reglas de Operación	-	-	-	-	-	-
Otros Subsidios	-	-	-	-	-	-
Desempeño de las Funciones	2,538,441,347	1,439,371,894	3,977,813,241	1,466,159,879	1,441,436,632	2,511,653,362
Prestación de Servicios Públicos	2,538,441,347	1,439,371,894	3,977,813,241	1,466,159,879	1,441,436,632	2,511,653,362
Provisión de Bienes Públicos	-	-	-	-	-	-
Planeación, Seguimiento y Evaluación de Políticas Públicas	-	-	-	-	-	-
Promoción y Fomento	-	-	-	-	-	-
Regulación y Supervisión	-	-	-	-	-	-
Funciones de las Fuerzas Armadas (Únicamente Gobierno Federal)	-	-	-	-	-	-
Específicos	-	-	-	-	-	-
Proyectos de Inversión	-	-	-	-	-	-
Administrativos y de Apoyo	-	-	-	-	-	-
Apoyo al Proceso Presupuestario y para Mejorar la Eficiencia Institucional	-	-	-	-	-	-
Apoyo a la Función Pública y al Mejoramiento de la Gestión	-	-	-	-	-	-
Operaciones Ajenas	-	-	-	-	-	-
Compromisos	-	-	-	-	-	-
Obligaciones de Cumplimiento de Resolución Jurisdiccional	-	-	-	-	-	-
Desastres Naturales	-	-	-	-	-	-
Obligaciones	-	-	-	-	-	-
Pensiones y Jubilaciones	-	-	-	-	-	-
Aportaciones a la Seguridad Social	-	-	-	-	-	-
Aportaciones a Fondos de Estabilización	-	-	-	-	-	-
Aportaciones a Fondos de Inversión y Reestructura de Pensiones	-	-	-	-	-	-
Programas de Gasto Federalizado (Gobierno Federal)	-	-	-	-	-	-
Gasto Federalizado	-	-	-	-	-	-
Participaciones a Entidades Federativas y Municipios	-	-	-	-	-	-
Costo financiero, deuda o apoyos a deudores y ahorradores de la banca	-	-	-	-	-	-
Adeudos de ejercicios fiscales anteriores	-	-	-	-	-	-
Total del Gasto	2,538,441,347	1,439,371,894	3,977,813,241	1,466,159,879	1,441,436,632	2,511,653,362

Concepto	Estimado	Devengado	Pagado ³
I. Ingresos Presupuestarios (I=1+2)	2,538,441,347	1,962,312,698	1,890,688,577
1. Ingresos del Gobierno de la Entidad Federativa 1	-	8,140,591	6,009,831
2. Ingresos del Sector Paraestatal 1	2,538,441,347	1,954,172,107	1,884,678,746
II. Egresos Presupuestarios (II=3+4)	2,538,441,347	1,466,159,879	1,441,436,632
3. Egresos del Gobierno de la Entidad Federativa 2	-	-	-
4. Egresos del Sector Paraestatal 2	2,538,441,347	1,466,159,879	1,441,436,632
III. Balance Presupuestario (Superávit o Déficit) (III = I - II)	-	496,152,819	449,251,945

Concepto	Estimado	Devengado	Pagado ³
III. Balance presupuestario (Superávit o Déficit)	-	496,152,819	449,251,945
IV. Intereses, Comisiones y Gastos de la Deuda	-	-	-
V. Balance Primario (Superávit o Déficit) (V= III - IV)	-	496,152,819	449,251,945

Concepto	Estimado	Devengado	Pagado ³
A. Financiamiento	-	-	-
B. Amortización de la deuda	-	-	-
C. Endeudamiento ó desendeudamiento (C = A - B)	-	-	-

1 Los Ingresos que se presentan son los ingresos presupuestarios totales sin incluir los ingresos por financiamientos. Los Ingresos del Gobierno de la Entidad Federativa corresponden a los del Poder Ejecutivo, Legislativo Judicial y Autónomos.

2 Los egresos que se presentan son los egresos presupuestarios totales sin incluir los egresos por amortización. Los egresos del Gobierno de la Entidad Federativa corresponden a los del Poder Ejecutivo, Legislativo, Judicial y Órganos Autónomos.

3 Para Ingresos se reportan los ingresos recaudados; para egresos se reportan los egresos pagados.

SERVICIOS DE SALUD DE MORELOS

PROGRAMAS Y PROYECTOS DE INVERSIÓN 2021

Con Fuente de Financiamiento

(Pesos)

Del 1º de enero al 30 de junio del 2021

Nombre de la Obra	Fuente de Financiamiento	Municipio	Importe autorizado (pesos)	Avance Financiero	Avance Físico
Fortalecimiento del Hospital general de Jojutla, en el Estado de Morelos	Fideicomiso del Sistema de Protección Social en Salud	Jojutla	\$ 98,271,661.14	\$ 96,149,008.52	100 %
Obra nueva y equipamiento de Ciudad Salud Mujer, en el Municipio de Yauatepec	Fideicomiso del Sistema de Protección Social en Salud	Yauatepec	\$ 57'525,177.12	* \$34,895,031.35	90.00 %

*De lo comprometido

Fuente: Coordinación de Programas Federales / Subdirección de Planeación y Desarrollo

SERVICIOS DE SALUD DE MORELOS

INDICADORES DE RESULTADOS

En relación a los indicadores de Resultados (MIR) FASSA RAMO 33, programados para el Ejercicio 2021, correspondiente a este Organismo Público Descentralizado, se emiten los siguientes resultados.

Nivel	Indicadores	Período	Metas	Justificaciones/ Observaciones
Actividad	5. Porcentaje del gasto total del FASSA destinado a la Prestación de Servicios de Salud a la Persona y Generación de Recursos para la Salud	1er Semestre	59.80	Se reporta avance del segundo trimestre 2021 (enero-junio)
Actividad	6. Porcentaje del gasto total del FASSA destinado a la prestación de Servicios de Salud a la Comunidad	1er Semestre	18.80	

NOTA: LOS indicadores MIR-FASSA están programados de manera semestral y anual.


BLA/ERGC/VMCM



SERVICIOS DE SALUD

Anexos

CUENTA PÚBLICA
SERVICIOS DE SALUD DE MORELOS
ENERO - JUNIO



2021

Código	Descripción del Bien Inmueble	Valor en libros
	NO APLICA	

Clave	Fondo, Programa o Convenio	Datos de la Cuenta Bancaria	
		Institución Bancaria	Número de Cuenta
	RAMO 33 2021	BANORTE	
	PROVISIONES SECTOR SALUD 2021	BANORTE	
	RECURSOS ESTATALES 2021	BANORTE	
	INSABI PRESTACION GRATUITA DE SERVICIOS DE SALUD MEDICAMENTOS Y DEMAS INSUMOS ASOCIADOS 2021	BANORTE	
	APORTACION LIQUIDA ESTATAL INSABI 2021	BANORTE	
	ATENCION Y CONTENCIÓN COVID-19	BANORTE	

SERVICIOS DE SALUD DE MORELOS
ESQUEMAS BURSÁTILES Y DE COBERTURAS FINANCIERAS
(Artículo 46, Último Párrafo LGCG)
(Enero – Junio 2021)

BANCOS

CUENTAS BANCARIAS

- 1.- Las Cuentas Bancarias vigentes corresponden en su mayoría a la Institución Financiera Banorte, asimismo se cuenta con tres de la Institución Financiera BBVA-Bancomer y diecisiete de la Institución Financiera Banamex.
- 2.- Las Cuentas Bancarias de los Servicios de Salud de Morelos son de tipo Productivas y Mancomunadas.
- 3.- Asimismo se dispone de la cuenta de Inversión Enlace Productiva Especial, la cual permite tener liquidez inmediata de los recursos, administrar y controlar el dinero, con acceso a los diferentes canales de servicio, además de generar rendimientos que se ajustan de manera automática de acuerdo al saldo promedio mensual, tomando como referencia .70% del valor de la TIIE (Tasa de Interés Interbancaria de Equilibrio) a valor 28 días.

BMRG



MORELOS
2018 - 2024



Sistema para el Desarrollo Integral de la Familia del Estado de Morelos

CUENTA PÚBLICA CONSOLIDADA
ENTIDADES PARAESTATALES
ENERO - JUNIO

2021



Introducción

CUENTA PÚBLICA
SISTEMA PARA EL DESARROLLO INTEGRAL
DE LA FAMILIA DEL ESTADO DE MORELOS
ENERO - JUNIO

2021

SISTEMA PARA EL DESARROLLO INTEGRAL DE LA FAMILIA DEL ESTADO DE MORELOS

Introducción

El Sistema DIF Morelos es un Organismo Público Descentralizado, con personalidad jurídica y patrimonio propio, creado mediante la Ley de Asistencia Social del Estado de Morelos publicada en el Periódico Oficial “Tierra y Libertad” numero 3289 de fecha 28 de Agosto de 1986; cuyos objetivos son garantizar la extensión cuantitativa y cualitativa de los servicios de asistencia social, preferentemente en las regiones menos desarrolladas y a los grupos más vulnerable, definiendo de criterios de distribución de apoyo a los múltiples universos de usuarios, abarcando todas las regiones del estado de Morelos y procurando la cobertura para el establecimiento de programas interinstitucionales que aseguren la atención integral de los grupos sociales vulnerables y el impulso de la interrelación sistemática de acciones que en la materia llevan a cabo las instituciones públicas y privadas.

Los Estados Financieros del Sistema para el Desarrollo Integral de la Familia del Estado de Morelos, proveen de información financiera a los principales usuarios de la misma, al Congreso y a los ciudadanos.

El objetivo del presente documento es la revelación del contexto y de los aspectos económicos-financieros más relevantes que influyeron en las decisiones del Ejercicio 2021, y que fueron considerados en la elaboración de los estados financieros para la mayor comprensión de los mismos y sus particularidades.



Información Contable

CUENTA PÚBLICA
SISTEMA PARA EL DESARROLLO INTEGRAL
DE LA FAMILIA DEL ESTADO DE MORELOS
ENERO - JUNIO

2021



Sistema para el Desarrollo Integral de la Familia del Estado de Morelos
Estado de Actividades
Del 1 de enero al 30 de junio de 2020 y 2021
(Pesos)



Concepto	2021	2020	Concepto	2021	2020
INGRESOS Y OTROS BENEFICIOS			GASTOS Y OTRAS PÉRDIDAS		
Ingresos de la Gestión	360,553	187,380	Gastos de Funcionamiento	159,111,302	147,263,548
Impuestos	-	-	Servicios Personales	59,456,931	54,117,881
Cuotas y Aportaciones de Seguridad Social	360,553	187,380	Materiales y Suministros	90,304,947	81,055,105
Contribuciones de Mejoras	-	-	Servicios Generales	9,349,424	12,090,562
Derechos	-	-	Transferencias, Asignaciones, Subsidios y Otras Ayudas	4,741,090	2,281,403
Productos	-	-	Transferencias Internas y Asignaciones al Sector Público	-	-
Aprovechamientos	-	-	Transferencias al Resto del Sector Público	2,237,749	-
Ingresos por Venta de Bienes y Prestación de Servicios	-	-	Subsidios y Subvenciones	-	-
Participaciones, Aportaciones, Convenios, Incentivos Derivados de la Colaboración Fiscal, Fondos Distintos de Aportaciones, Transferencias, Asignaciones, Subsidios y Subvenciones, y Pensiones y Jubilaciones	173,558,001	209,336,196	Ayudas Sociales	2,503,341	2,281,403
Participaciones, Aportaciones, Convenios, Incentivos Derivados de la Colaboración Fiscal y Fondos Distintos de Aportaciones	-	-	Pensiones y Jubilaciones	-	-
Transferencias, Asignaciones, Subsidios y Subvenciones, y Pensiones y Jubilaciones	173,558,001	209,336,196	Transferencias a Fideicomisos, Mandatos y Contratos Análogos	-	-
Otros Ingresos y Beneficios	315,512	372,228	Transferencias a la Seguridad Social	-	-
Ingresos Financieros	315,511	371,830	Donativos	-	-
Incremento por Variación de Inventarios	-	-	Transferencias al Exterior	-	-
Disminución del Exceso de Estimaciones por Pérdida o Deterioro u Obsolescencia	-	-	Participaciones y Aportaciones	-	-
Disminución del Exceso de Provisiones	-	-	Participaciones	-	-
Otros Ingresos y Beneficios Varios	1	398	Aportaciones	-	-
Total de Ingresos y Otros Beneficios	174,234,066	209,895,804	Convenios	-	-
			Intereses, Comisiones y Otros Gastos de la Deuda Pública	-	-
			Intereses de la Deuda Pública	-	-
			Comisiones de la Deuda Pública	-	-
			Gastos de la Deuda Pública	-	-
			Costo por Coberturas	-	-
			Apoyos Financieros	-	-
			Otros Gastos y Pérdidas Extraordinarias	4,645,747	6,209,889
			Estimaciones, Depreciaciones, Deterioros, Obsolescencia y Amortizaciones	4,645,747	6,209,889
			Provisiones	-	-
			Disminución de Inventarios	-	-
			Aumento por Insuficiencia de Estimaciones por Pérdida o Deterioro u Obsolescencia	-	-
			Aumento por Insuficiencia de Provisiones	-	-
			Otros Gastos	-	-
			Inversión Pública	-	-
			Inversión Pública no Capitalizable	-	-
			Total de Gastos y Otras Pérdidas	168,498,139	155,754,840
			Resultados del Ejercicio (Ahorro/Desahorro)	5,735,927	54,140,964

Bajo protesta de decir verdad declaramos que los Estados Financieros y sus notas, son razonablemente correctos y son responsabilidad del emisor.



Sistema para el Desarrollo Integral de la Familia del Estado de Morelos
Estado de Situación Financiera
Al 30 de junio de 2020 y 2021
(Pesos)



CONCEPTO	Año		CONCEPTO	Año	
	2021	2020		2021	2020
ACTIVO			PASIVO		
Activo Circulante			Pasivo Circulante		
Efectivo y Equivalentes	57,133,425	69,125,587	Cuentas por Pagar a Corto Plazo	40,123,137	25,099,445
Derechos a Recibir Efectivo o Equivalentes	18,165,252	17,552,055	Documentos por Pagar a Corto Plazo	-	-
Derechos a Recibir Bienes o Servicios	30,696,193	31,574,925	Porción a Corto Plazo de la Deuda Pública a Largo Plazo	-	-
Inventarios	-	-	Títulos y Valores a Corto Plazo	-	-
Almacenes	868,932	382,447	Pasivos Diferidos a Corto Plazo	-	-
Estimación por Pérdida o Deterioro de Activos Circulantes	-	-	Fondos y Bienes de Terceros en Garantía y/o Administración a Corto Plazo	-	-
Otros Activos Circulantes	-	-	Provisiones a Corto Plazo	2,267,242	3,906,800
Total de Activos Circulantes	106,863,802	118,635,014	Otros Pasivos a Corto Plazo	179,305	266,128
Activo No Circulante			Total de Pasivos Circulantes	42,569,684	29,272,373
Inversiones Financieras a Largo Plazo	-	-	Pasivo No Circulante		
Derechos a Recibir Efectivo o Equivalentes a Largo Plazo	-	-	Cuentas por Pagar a Largo Plazo	-	-
Bienes Inmuebles, Infraestructura y Construcciones en Proceso	19,538,312	19,538,312	Documentos por Pagar a Largo Plazo	-	-
Bienes Muebles	128,376,605	125,077,780	Deuda Pública a Largo Plazo	-	-
Activos Intangibles	282,276	282,276	Pasivos Diferidos a Largo Plazo	-	-
Depreciación, Deterioro y Amortización Acumulada de Bienes	(113,994,713)	(103,618,586)	Fondos y Bienes de Terceros en Garantía y/o en Administración a Largo Plazo	-	-
Activos Diferidos	28,000	28,000	Provisiones a Largo Plazo	-	-
Estimación por Pérdida o Deterioro de Activos no Circulantes	-	-	Total de Pasivos No Circulantes	-	-
Otros Activos no Circulantes	-	-	Total del Pasivo	42,569,684	29,272,373
Total de Activos No Circulantes	34,230,480	41,307,782	HACIENDA PÚBLICA / PATRIMONIO		
Total del Activo	141,094,282	159,942,796	Hacienda Pública / Patrimonio Contribuido	46,663,069	46,663,069
			Aportaciones	43,993,760	43,993,760
			Donaciones de Capital	2,669,309	2,669,309
			Actualización de la Hacienda Pública / Patrimonio	-	-
			Hacienda Pública / Patrimonio Generado	51,861,529	84,007,354
			Resultados del Ejercicio (Ahorro / Desahorro)	5,735,927	54,140,964
			Resultados de Ejercicios Anteriores	50,235,796	58,363,020
			Revalúos	6,208,102	6,208,102
			Reservas	-	-
			Rectificaciones de Resultados de Ejercicios Anteriores	(10,318,296)	(34,704,732)
			Exceso o Insuficiencia en la Actualización de la Hacienda Pública / Patrimonio	-	-
			Resultado por Posición Monetaria	-	-
			Resultado por Tenencia de Activos no Monetarios	-	-
			Total Hacienda Pública / Patrimonio	98,524,598	130,670,423
			Total del Pasivo y Hacienda Pública / Patrimonio	141,094,282	159,942,796

Bajo protesta de decir verdad declaramos que los Estados Financieros y sus notas, son razonablemente correctos y son responsabilidad del emisor.

CONCEPTO	30 de junio 2021	31 de diciembre 2020	CONCEPTO	30 de junio 2021	31 de diciembre 2020
ACTIVO			PASIVO		
Activo Circulante			Activo Circulante		
Efectivo y Equivalentes	57,133,425	56,227,580	Cuentas por Pagar a Corto Plazo	40,123,137	19,529,966
Efectivo	4,102	-	Servicios Personales por Pagar a Corto Plazo	7,808,249	15,598,938
Bancos/Tesorería	57,129,323	56,227,580	Proveedores por Pagar a Corto Plazo	31,445,737	3,303,577
Bancos/Dependencias y Otros	-	-	Contratistas por Obras Públicas por Pagar a Corto Plazo	-	-
Inversiones Temporales (Hasta 3 meses)	-	-	Participaciones y Aportaciones por Pagar a Corto Plazo	-	-
Fondos con Afectación Específica	-	-	Transferencias Otorgadas por Pagar a Corto Plazo	200,000	-
Depósitos de Fondos de Terceros en Garantía y/o Admón.	-	-	Int., Comisiones y Otros Gastos de la Deuda Púb. por Pagar a Corto Plazo	-	-
Otros Efectivos y Equivalentes	-	-	Retenciones y Contribuciones por Pagar a Corto Plazo	569,014	626,764
			Devoluciones de la Ley de Ingresos por Pagar a Corto Plazo	-	-
Derechos a Recibir Efectivo o Equivalentes	18,165,252	17,395,648	Otras Cuentas por Pagar a Corto Plazo	100,137	687
Inversiones Financieras de Corto Plazo	666,394	657,350	Documentos por Pagar a Corto Plazo	-	-
Cuentas por Cobrar a Corto Plazo	-	-	Documentos Comerciales por Pagar a Corto Plazo	-	-
Deudores Diversos por Cobrar a Corto Plazo	656,040	125,282	Documentos con Contratistas por Obras Púb. por Pagar a Corto Plazo	-	-
Ingresos por Recuperar a Corto Plazo	16,595,890	16,595,890	Otros Documentos por Pagar a Corto Plazo	-	-
Deudores por Anticipos de la Tesorería a Corto Plazo	229,000	-	Porción a Corto Plazo de la Deuda Pública a Largo Plazo	-	-
Préstamos Otorgados a Corto Plazo	-	-	Porción a Corto Plazo de la Deuda Pública	-	-
Otros Derechos a Recibir Efectivo o Equiv. a Corto Plazo	17,928	17,126	Porción a Corto Plazo de Arrendamiento Financiero	-	-
Derechos a Recibir Bienes o Servicios	30,696,193	-	Títulos y Valores a Corto Plazo	-	-
Ant. a Proveedores por Adq. de Bienes y Prest. de Serv. a Corto Plazo	30,696,193	-	Ingresos Diferidos a Corto Plazo	-	-
Ant. a Proveedores por Adq. de Bienes Inm. y Muebles a Corto Plazo	-	-	Ingresos Cobrados por Adelantado a Corto Plazo	-	-
Ant. a Proveedores por Adq. de Bienes Intangibles a Corto Plazo	-	-	Intereses Cobrados por Adelantado a Corto Plazo	-	-
Anticipo a Contratistas por Obras Públicas a Corto Plazo	-	-	Otros Pasivos Diferidos a Corto Plazo	-	-
Otros Derechos a Recibir Bienes o Servicios a Corto Plazo	-	-	Fondos y Bienes de Terceros en Garantía y/o Admón. a C. P.	-	-
Inventarios	-	-	Fondos en Garantía a Corto Plazo	-	-
Inventario de Mercancías para Venta	-	-	Fondos en Administración a Corto Plazo	-	-
Inventario de Mercancías Terminadas	-	-	Fondos Contingentes a Corto Plazo	-	-
Inventario de Mercancías en Proceso de Elaboración	-	-	Fondos de Fideicomisos, Mandatos y Contratos Análogos a Corto Plazo	-	-
Inventario de Materias Primas, Mat. y Suministros para Producción	-	-	Otros Fondos de Terceros en Garantía y/o Administración a Corto Plazo	-	-
Bienes en Tránsito	-	-	Valores y Bienes en Garantía a Corto Plazo	-	-
Almacenes	868,932	835,011	Provisiones a Corto Plazo	2,267,242	2,333,800
			Provisión para Demandas y Juicios a Corto Plazo	2,267,242	-
Estimación por Pérdida o Deterioro de Activos Circulantes	-	-	Provisión para Contingencias a Corto Plazo	-	-
Est. para Clas. Incobrables por Derechos a Recibir Efectivo o Equiv.	-	-	Otras Provisiones a Corto Plazo	-	-
Estimación por Deterioro de Inventarios	-	-	Otros Pasivos a Corto Plazo	179,305	23,312
Otros Activos Circulantes	-	-	Ingresos por Clasificar	-	-
Valores en Garantía	-	-	Recaudación por Participar	179,305	23,312
Bienes en Garantía (excluye depósitos de fondos)	-	-	Otros Pasivos Circulantes	-	-
Bienes Deriv. de Embargos, Decom., Aseguramientos y Dación en Pago	-	-	Total de Pasivos Circulantes	42,569,684	21,887,078
Adquisición con Fondos de Terceros	-	-			
Total de Activos Circulantes	106,863,802	74,458,239			

CONCEPTO	30 de junio 2021	31 de diciembre 2020	30 de junio 2021	31 de diciembre 2020
Activo No Circulante				
Inversiones Financieras a Largo Plazo	-	-	-	-
Derechos a Recibir Efectivo o Equivalentes a Largo Plazo	-	-	-	-
Bienes Inmuebles, Infraestructura y Const. en Proceso	19,538,312	19,538,312	-	-
Bienes Muebles	128,376,605	128,289,011	-	-
Activos Intangibles	282,276	282,276	-	-
Depreciación, Deterioro y Amortización Acumulada de Bienes	(113,994,713)	(109,348,966)	-	-
Activos Diferidos	28,000	28,000	-	-
Estimación por Pérdida o Deterioro de Activos no Circulantes	-	-	-	-
Otros Activos no Circulantes	-	-	42,569,684	21,887,078
Total de Activos No Circulantes	34,230,480	38,788,633		
Total del Activo	141,094,282	113,246,872		
HACIENDA PÚBLICA / PATRIMONIO				
Hacienda Pública / Patrimonio Contribuido	46,663,069	46,663,069	-	-
Aportaciones	43,993,760	43,993,760	-	-
Donaciones de Capital	2,669,309	2,669,309	-	-
Actualización de la Hacienda Pública / Patrimonio	-	-	-	-
Hacienda Pública / Patrimonio Generado	51,861,529	44,696,725	-	-
Resultados del Ejercicio (Ahorro / Desahorro)	5,735,927	(8,127,224)	-	-
Resultados de Ejercicios Anteriores	50,235,796	58,363,020	-	-
Revalúos	6,208,102	6,208,102	-	-
Reservas	-	-	-	-
Rectificaciones de Resultados de Ejercicios Anteriores	(10,318,296)	(11,747,173)	-	-
Exceso o Insuficiencia en la Actualización de la Hacienda Pública / Patrimonio	-	-	-	-
Resultado por Posición Monetaria	-	-	-	-
Resultado por Tenencia de Activos no Monetarios	-	-	-	-
Total Hacienda Pública / Patrimonio	98,524,598	91,359,794		
Total del Pasivo y Hacienda Pública / Patrimonio	141,094,282	113,246,872		

Bajo protesta de decir verdad declaramos que los Estados Financieros y sus notas, son razonablemente correctos y son responsabilidad del emisor.

Concepto	Origen	Aplicación	Concepto	Origen	Aplicación
ACTIVO	4,645,747	32,493,157	PASIVO	20,749,164	66,558
Activo Circulante	-	32,405,563	Pasivo Circulante	20,749,164	66,558
Efectivo y Equivalentes	-	905,845	Cuentas por Pagar a Corto Plazo	20,593,171	-
Derechos a Recibir Efectivo o Equivalentes	-	769,604	Documentos por Pagar a Corto Plazo	-	-
Derechos a Recibir Bienes o Servicios	-	30,696,193	Porción a Corto Plazo de la Deuda Pública a Largo Plazo	-	-
Inventarios	-	-	Títulos y Valores a Corto Plazo	-	-
Almacenes	-	33,921	Pasivos Diferidos a Corto Plazo	-	-
Estimación por Pérdida o Deterioro de Activos Circulantes	-	-	Fdos. y Bienes de Terceros en Garantía y/o Admón. a C. P.	-	-
Otros Activos Circulantes	-	-	Provisiones a Corto Plazo	-	66,558
Activo No Circulante	4,645,747	87,594	Otros Pasivos a Corto Plazo	155,993	-
Inversiones Financieras a Largo Plazo	-	-	Pasivo No Circulante	-	-
Derechos a Recibir Efectivo o Equivalentes a Largo Plazo	-	-	Cuentas por Pagar a Largo Plazo	-	-
Bienes Inmuebles, Infraestructura y Constr. en Proceso	-	-	Documentos por Pagar a Largo Plazo	-	-
Bienes Muebles	-	87,594	Deuda Pública a Largo Plazo	-	-
Activos Intangibles	-	-	Pasivos Diferidos a Largo Plazo	-	-
Depreciación, Deterioro y Amort. Acumulada de Bienes	-	-	Fdos. y Bienes de Terceros en Garantía y/o Admón. a L. P.	-	-
Activos Diferidos	4,645,747	-	Provisiones a Largo Plazo	-	-
Est. por Pérdida o Deterioro de Activos no Circulantes	-	-	HACIENDA PÚBLICA / PATRIMONIO	15,292,028	8,127,224
Otros Activos no Circulantes	-	-	Hacienda Pública / Patrimonio Contribuido	-	-
			Aportaciones	-	-
			Donaciones de Capital	-	-
			Actualización de la Hacienda Pública / Patrimonio	-	-
			Hacienda Pública / Patrimonio Generado	15,292,028	8,127,224
			Resultados del Ejercicio (Ahorro / Desahorro)	13,863,151	-
			Resultados de Ejercicios Anteriores	-	8,127,224
			Revalúos	-	-
			Reservas	-	-
			Rectificaciones de Resultados de Ejercicios Anteriores	1,428,877	-
			Exceso o Insuficiencia en la Actualización de la Hacienda Pública / Patrimonio	-	-
			Resultado por Posición Monetaria	-	-
			Resultado por Tenencia de Activos no Monetarios	-	-

Bajo protesta de decir verdad declaramos que los Estados Financieros y sus notas, son razonablemente correctos y son responsabilidad del emisor.

Concepto	Saldo Inicial 1	Cargos del Periodo 2	Abonos del Periodo 3	Saldo Final 4 = (1 + 2 - 3)	Variación del Periodo (4 - 1)
ACTIVO	113,246,872	429,338,655	401,491,245	141,094,282	27,847,410
Activo Circulante	74,458,239	429,251,061	396,845,498	106,863,802	32,405,563
Efectivo y Equivalentes	56,227,580	211,815,348	210,909,503	57,133,425	905,845
Derechos a Recibir Efectivo o Equivalentes	17,395,648	175,550,482	174,780,878	18,165,252	769,604
Derechos a Recibir Bienes o Servicios	-	41,885,231	11,189,038	30,696,193	30,696,193
Inventarios	-	-	-	-	-
Almacenes	835,011	-	(33,921)	868,932	33,921
Estimación por Pérdida o Deterioro de Activos Circulantes	-	-	-	-	-
Otros Activos Circulantes	-	-	-	-	-
Activo No Circulante	38,788,633	87,594	4,645,747	34,230,480	(4,558,153)
Inversiones Financieras a Largo Plazo	-	-	-	-	-
Derechos a Recibir Efectivo o Equivalentes a Largo Plazo	-	-	-	-	-
Bienes Inmuebles, Infraestructura y Constr. en Proceso	19,538,312	-	-	19,538,312	-
Bienes Muebles	128,289,011	87,594	-	128,376,605	87,594
Activos Intangibles	282,276	-	-	282,276	-
Depreciación, Deterioro y Amort. Acumulada de Bienes	(109,348,966)	-	4,645,747	(113,994,713)	(4,645,747)
Activos Diferidos	28,000	-	-	28,000	-
Est. por Pérdida o Deterioro de Activos no Circulantes	-	-	-	-	-
Otros Activos no Circulantes	-	-	-	-	-

Bajo protesta de decir verdad declaramos que los Estados Financieros y sus notas, son razonablemente correctos y son responsabilidad del emisor.



Sistema para el Desarrollo Integral de la Familia del Estado de Morelos
Estado Analítico de la Deuda y Otros Pasivos
Del 1 de enero al 30 de junio de 2021
(Pesos)



Denominación de las Deudas	Moneda de Contratación	Institución o País Acreedor	Saldo Inicial del Periodo	Saldo Final del Periodo
DEUDA PÚBLICA				
Corto Plazo				
Deuda Interna	Pesos		-	-
Instituciones de Crédito			-	-
Títulos y Valores			-	-
Arrendamientos Financieros			-	-
Deuda Externa	Pesos		-	-
Organismos Financieros Internacionales			-	-
Deuda Bilateral			-	-
Títulos y Valores			-	-
Arrendamientos Financieros			-	-
<i>Subtotal a Corto Plazo</i>			-	-
Largo Plazo				
Deuda Interna	Pesos		-	-
Instituciones de Crédito			-	-
Títulos y Valores			-	-
Arrendamientos Financieros			-	-
Deuda Externa	Pesos		-	-
Organismos Financieros Internacionales			-	-
Deuda Bilateral			-	-
Títulos y Valores			-	-
Arrendamientos Financieros			-	-
<i>Subtotal a Largo Plazo</i>			-	-
Otros Pasivos			21,887,078	42,569,684
Total Deuda y Otros Pasivos			21,887,078	42,569,684

Bajo protesta de decir verdad declaramos que los Estados Financieros y sus notas, son razonablemente correctos y son responsabilidad del emisor.



Sistema para el Desarrollo Integral de la Familia del Estado de Morelos
Informe Analítico de la Deuda Pública y Otros Pasivos - LDF
Del 1 de enero al 30 junio de 2021
(Pesos)



Denominación de la Deuda Pública y Otros Pasivos	Saldo al 31 de Diciembre de 2020	Disposiciones del Periodo	Amortizaciones del Periodo	Revaluaciones, Reclasificaciones y Otros Ajustes	Saldo Final del Periodo	Pago de Intereses del Periodo	Pago de Comisiones y demás costos asociados durante el Periodo
Deuda Pública	-	-	-	-	-	-	-
<i>Corto Plazo</i>	-	-	-	-	-	-	-
<i>Instituciones de Crédito</i>	-	-	-	-	-	-	-
<i>Títulos y Valores</i>	-	-	-	-	-	-	-
<i>Arrendamientos Financieros</i>	-	-	-	-	-	-	-
<i>Largo Plazo</i>	-	-	-	-	-	-	-
<i>Instituciones de Crédito</i>	-	-	-	-	-	-	-
<i>Títulos y Valores</i>	-	-	-	-	-	-	-
<i>Arrendamientos Financieros</i>	-	-	-	-	-	-	-
Otros Pasivos	21,887,078	-	-	-	42,569,684	-	-
Total de la Deuda Pública y Otros Pasivos	21,887,078	-	-	-	42,569,684	-	-
Deuda Contingente¹ (Informativo)	-	-	-	-	-	-	-
Deuda Contingente 1	-	-	-	-	-	-	-
Deuda Contingente 2	-	-	-	-	-	-	-
Deuda Contingente xx	-	-	-	-	-	-	-
Valor de Instrumentos Bono Cupón Cero²	-	-	-	-	-	-	-
Instrumento Bono Cupón Cero 1	-	-	-	-	-	-	-
Instrumento Bono Cupón Cero 2	-	-	-	-	-	-	-
Instrumento Bono Cupón Cero 3	-	-	-	-	-	-	-

- 1 Se refiere a cualquier Financiamiento sin fuente o garantía de pago definida, que sea asumida de manera solidaria o subsidiaria por las Entidades Federativas con sus Municipios, organismos descentralizados y empresas de participación estatal mayoritaria y fideicomisos, locales o municipales, y por los Municipios con sus respectivos organismos descentralizados y empresas de participación municipal mayoritaria.
- 2 Se refiere al valor del Bono Cupón Cero que respalda el pago de los créditos asociados al mismo (Activo).

Obligaciones a Corto Plazo	Monto Contratado	Plazo Pactado	Tasa de Interés	Comisiones y Costos Relacionados	Tasa Efectiva
Obligaciones a Corto Plazo (Informativo)					
Crédito 1	-	-	-	-	-
Crédito 2	-	-	-	-	-
Crédito xx	-	-	-	-	-

Bajo protesta de decir verdad declaramos que los Estados Financieros y sus notas, son razonablemente correctos y son responsabilidad del emisor.

Denominación de las Obligaciones Diferentes de Financiamiento	Fecha del Contrato	Fecha de inicio de operación del proyecto	Fecha de vencimiento	Monto de la inversión pactado	Plazo pactado	Monto promedio mensual del pago de la contraprestación	Monto promedio mensual del pago de la contraprestación correspondiente al pago de inversión	Monto pagado de la inversión al 30 de junio de 2021	Monto pagado de la inversión actualizado al 30 de junio de 2021	Saldo pendiente por pagar de la inversión al 30 de junio de 2021
Asociaciones Público Privadas (APP' s)				-		-		-	-	-
APP 1				-		-		-	-	-
APP 2				-		-		-	-	-
APP 3				-		-		-	-	-
APP xx				-		-		-	-	-
Otros Instrumentos				-		-		-	-	-
Otro Instrumento 1				-		-		-	-	-
Otro Instrumento 2				-		-		-	-	-
Otro Instrumento 3				-		-		-	-	-
Otro Instrumento xx				-		-		-	-	-
Total de Obligaciones Diferentes de Financiamiento				-		-		-	-	-

NO APLICA

Bajo protesta de decir verdad declaramos que los Estados Financieros y sus notas, son razonablemente correctos y son responsabilidad del emisor.



Sistema para el Desarrollo Integral de la Familia del Estado de Morelos
Estado de Variación en la Hacienda Pública
Del 1 de enero al 30 junio de 2021
(Pesos)



Concepto	Hacienda Pública/Patrimonio Contribuido	Hacienda Pública/Patrimonio Generado de Ejercicios Anteriores	Hacienda Pública/Patrimonio Generado del Ejercicio	Exceso o Insuficiencia en la Actualización de la Hacienda Pública / Patrimonio	TOTAL
Hacienda Pública / Patrimonio Contribuido Neto de 2020	46,663,069	-	-	-	46,663,069
Aportaciones de Capital	43,993,760	-	-	-	43,993,760
Actualización de la Hacienda Pública / Patrimonio	2,669,309	-	-	-	2,669,309
Hacienda Pública / Patrimonio Generado Neto de 2020	-	52,823,949	(8,127,224)	-	44,696,725
Resultados del Ejercicio (Ahorro / Desahorro)	-	-	(8,127,224)	-	(8,127,224)
Resultados de Ejercicios Anteriores	58,363,020	-	-	-	58,363,020
Revalúos	-	6,208,102	-	-	6,208,102
Reservas	-	-	-	-	-
Rectificaciones de Resultados de Ejercicios Anteriores	-	(11,747,173)	-	-	(11,747,173)
Exceso o Insuficiencia en la Actualización de la Hacienda Pública / Patrimonio Neto de 2020	-	-	-	-	-
Resultado por Posición Monetaria	-	-	-	-	-
Resultado por Tenencia de Activos no Monetarios	-	-	-	-	-
Hacienda Pública / Patrimonio Neto Final de 2020	46,663,069	52,823,949	(8,127,224)	-	91,359,794
Cambios en la Hacienda Pública / Patrimonio Contribuido Neto de 2021	-	-	-	-	-
Aportaciones de Capital	-	-	-	-	-
Actualización de la Hacienda Pública / Patrimonio	-	-	-	-	-
Variaciones de la Hacienda Pública / Patrimonio Generado Neto de 2021	-	(8,127,224)	15,292,028	-	7,164,804
Resultados del Ejercicio (Ahorro / Desahorro)	-	-	5,735,927	-	5,735,927
Resultados de Ejercicios Anteriores	-	(8,127,224)	8,127,224	-	-
Revalúos	-	-	-	-	-
Reservas	-	-	-	-	-
Rectificaciones de Resultados de Ejercicios Anteriores	-	-	1,428,877	-	1,428,877
Cambios en el Exceso o Insuficiencia en la Actualización de la Hacienda Pública / Patrimonio Neto de 2021	-	-	-	-	-
Resultado por Posición Monetaria	-	-	-	-	-
Resultado por Tenencia de Activos no Monetarios	-	-	-	-	-
Hacienda Pública / Patrimonio Neto Final de 2021	46,663,069	44,696,725	7,164,804	-	98,524,598

Bajo protesta de decir verdad declaramos que los Estados Financieros y sus notas, son razonablemente correctos y son responsabilidad del emisor.

Concepto		2021	2020	Concepto		2021	2020
Flujos de Efectivo de las Actividades de Operación				Flujos de Efectivo de las Actividades de Inversión			
Origen		174,234,066	209,895,804	Origen		(4,645,747)	(6,209,889)
Impuestos		-	-	Bienes Inmuebles, Infraestructura y Construcciones en Proceso		-	-
Cuotas y Aportaciones de Seguridad Social		360,553	187,380	Bienes Muebles		(4,645,747)	(6,209,889)
Contribuciones de Mejoras		-	-	Otros Orígenes de Inversión		-	-
Derechos		-	-	Aplicación		184,335	60,692,121
Productos		-	-	Bienes Inmuebles, Infraestructura y Construcciones en Proceso		-	-
Aprovechamientos		-	-	Bienes Muebles		87,594	504,108
Ingresos por Venta de Bienes y Prestación de Servicios		-	-	Otras Aplicaciones de Inversión		96,741	60,188,013
Participaciones, Aportaciones, Convenios, Incentivos Derivados de la Colaboración Fiscal y Fondos Distintos de Aportaciones		-	-				
Transferencias, Asignaciones, Subsidios y Subvenciones, y Pensiones y Jubilaciones		173,558,001	209,336,196	Flujos Netos de Efectivo por Actividades de Inversión		(4,830,082)	(66,902,010)
Otros Orígenes de Operación		315,512	372,228	Flujo de Efectivo de las Actividades de Financiamiento			
Aplicación		168,498,139	155,754,840	Origen		-	-
Servicios Personales		59,456,931	54,117,881	Endeudamiento Neto		-	-
Materiales y Suministros		90,304,947	81,055,105	Interno		-	-
Servicios Generales		9,349,424	12,090,562	Externo		-	-
Transf. Internas y Asignaciones al Sector Público		-	-	Otros Orígenes de Financiamiento		-	-
Transferencias al resto del Sector Público		2,237,749	-	Aplicación		-	-
Subsidios y Subvenciones		-	-	Servicios de la Deuda		-	-
Ayudas Sociales		2,503,341	2,281,403	Interno		-	-
Pensiones y Jubilaciones		-	-	Externo		-	-
Transf. a Fidelcomisos, Mandatos y Contratos Análogos		-	-	Otras Aplicaciones de Financiamiento		-	-
Transferencias a la Seguridad Social		-	-	Flujos Netos de Efectivo por Actividades de Financiamiento			
Donativos		-	-	Incremento/Disminución Neta en el Efectivo y Equivalentes al Efectivo		905,845	(12,761,046)
Transferencias al Exterior		-	-				
Participaciones		-	-	Efectivo y Equivalentes al Efectivo al Inicio del Ejercicio		56,227,580	81,886,633
Aportaciones		-	-	Efectivo y Equivalentes al Efectivo al Final del Ejercicio		57,133,425	69,125,587
Convenios		-	-				
Otras Aplicaciones de Operación		4,645,747	6,209,889				
Flujos Netos de Efectivo por Actividades de Operación		5,735,927	54,140,964				

Bajo protesta de decir verdad declaramos que los Estados Financieros y sus notas, son razonablemente correctos y son responsabilidad del emisor.

SISTEMA PARA EL DESARROLLO INTEGRAL DE LA FAMILIA DEL ESTADO DE MORELOS

**INFORME SOBRE PASIVOS CONTINGENTES
AL 30 DE JUNIO DE 2021**

No.	Concepto	Proveedor o Beneficiario	Cuantificación
1	EXPEDIENTE: 01/33/14 ACUMULADO CON EL 01/244/2015	MARIA EUGENIA DELGADO SILVA	197,064.36
2	EXPEDIENTE: 01/614/14	LAURA VALVERDE LOPEZ	LAUDO: 206,957.27 MAS INTERESES APROXIMADAMENTE: 400,00.00
3	EXPEDIENTE: 01/73/2015	ANGEL FRANCO REYES	183,354.26
4	EXPEDIENTE: 01/517/2015	MARIA EUGENIA ALVARES ORDOÑEZ	93,024.14
5	EXPEDIENTE: 01/66/2016	MARIA ALEJANDRA MORENO CAMACHO	139,869.50
6	EXPEDIENTE: 01/629/16	MARIA EUGENIA DELGADO SILVA	197,064.36
7	EXPEDIENTE: 01/991/16	ROSENDO HERNANDEZ ALBARRAN	384,635.16
8	EXPEDIENTE: 01/1051/16	MAURICIO FRANCISCO RICO REYES	242,667.00
10	EXPEDIENTE: 01/37/17	JOSE ALEJANDRO PALMA VERGARA JUAN CARLOS SALDIVAS PALMA ESTEBAN BECERRIL SEBASTIAN	793,283.25
11	EXPEDIENTE: 01/147/17	J. REMEDIOS MENDIOLA PINEDA	269,118.08
12	EXPEDIENTE: 01/387/2019	MARIA DEL ALBA BELTRAN GUTIERREZ	147,807.05
13	EXPEDIENTE: 01/822/17	JAVIER OMAR FLORES PEREZ	793,655.94

14	EXPEDIENTE: 01/983/17	PEDRO ZEPEDA RODRIGUEZ	407,075.94
15	EXPEDIENTE: 01/1006/17	JAVIER OMAR FLORES PEREZ	793,655.94
16	EXPEDIENTE: 01/94/19	IGNACIO ESCALANTE SOBRINO	91,830.00
17	EXPEDIENTE: 01/256/19	BENERANDA PEREZ GONZALEZ	229,907.20
18	EXPEDIENTE: 01/347/19	MARIA EUGENIA BOLAÑOZ FLORES	105,125.38
19	EXPEDIENTE: 01/389/19	VICENTE PEDROZA MALPICA	419,081.10
20	EXPEDIENTE: 01/815/15	LUIS ANTONIO AGUILAR MILLAN	504,258.34
21	EXPEDIENTE: 01/05/18	MA. GUADALUPE GOMEZ HERAS	44,000.00
22	EXPEDIENTE: 01/622/18	JESUS SANCHEZ MAGAÑA	119,322.97
23	EXPDIENTE: 01/1210/2019	DANIEL SAN MARTIN MONDRAGON	149,904.68
24	EXPEDIENTE: 01/1252/19	CHRISTIAN VELAZQUEZ LARA	63,417.60
25	EXPEDIENTE: 01/318/19	MARILUZ OZUNA CORTEZ	112,600.00
26	EXPEDIENTE: 01/1519/19	DACYL AYALA CASTRO	124,062.92
27	EXPEDIENTE: 01/1689/19	MA. DEL ROCIO ROJAS BARRAGAN	47,000.00
28	EXPEDIENTE: 01/1690/19	RAQUEL BELTRAN ROSALES	60,859.79
29	EXPEDIENTE: 1398/2012	ELEAZIN ROMAN LARA	400,000.00

Notas:

- La información presentada en este reporte, es con base a lo informado según oficio SJ-834/12-2020 de fecha 30 de Diciembre 2020 por la Subdirección Jurídica.
- El Sistema DIF Morelos cuenta con una provisión para juicios y demandas laborales, la cual al mes de Junio 2021 cuenta con un saldo de \$2,267,242.04 (DOS MILLONES DOSCIENTOS SESENTA Y SIETE MIL DOSCIENTOS CUARENTA Y DOS PESOS 04/100 M.N.).

SISTEMA PARA EL DESARROLLO INTEGRAL DE LA FAMILIA DEL ESTADO DE MORELOS

NOTAS A LOS ESTADOS FINANCIEROS AL 30 DE JUNIO DE 2021

a) NOTAS DE DESGLOSE

I) NOTAS AL ESTADO DE SITUACIÓN FINANCIERA

ACTIVO

Circulante

1. Efectivo y Equivalentes

A continuación se relacionan las cuentas que integran el rubro de efectivo y equivalentes:

Concepto	Junio 2021	Diciembre 2020
1.1.1.1 Efectivo	4,102.00	0.00
1.1.1.2 Bancos Tesorería	57,129,323.34	56,227,580.11

Efectivo

Representa los depósitos que se encuentran al cierre del mes en Caja del Departamento de Ingresos dependiente de la Subdirección de Recursos Financieros, lo cuales son realizados por las diferentes áreas operativas y administrativas del Sistema para el Desarrollo Integral de la Familia por concepto de reintegros de gastos a comprobar, reintegros por cancelación de fondo revolvente, reintegros por faltantes en vales de gasolina, entre otros.

Caja	Importe
1.1.1.1.0001 Caja Tesorería	4,102.00
Suma	4,102.00

Bancos/Tesorería

El Sistema para el Desarrollo Integral de la Familia cuenta con 42 Cuentas Bancarias activas al 30 de Junio del presente, de las cuales 11 cuentan con Recurso Estatal, 5 cuentas con Recurso Federal y 26 son destinadas a los Ingresos Propios de este organismo público descentralizado.

SISTEMA PARA EL DESARROLLO INTEGRAL DE LA FAMILIA DEL ESTADO DE MORELOS

Se cuenta con cuentas bancarias específicas para cada proyecto, permitiendo identificar claramente los movimientos de la cuenta con la finalidad de llevar unas finanzas sanas y dar cumplimiento a reglas de operación de los recursos federales; así como contar con un mejor manejo y control de cada uno de los recursos de los cuales es responsable el Sistema DIF Morelos.

CUENTA	DESCRIPCION	IMPORTE
1112001001000000	FONDO ESTATAL	
1112001001010000	BANORTE	
1112001001010001	BANORTE NOMINA CTA. 6339	5,776,372.65
1112001001010002	BANORTE GASTO CORRIENTE 2018 REF. DE LA MUJER 7978	1,633,454.28
1112001001010005	BANORTE REFUGIO DE LA MUJER NOMINA CTA. 4306	58,157.95
1112001001010006	BANORTE CTA.7706 GASTO CORRIENTE 2019	100,518.62
1112001001010007	BANORTE GASTO CORRIENTE 2020 CTA. 2411	2,146,315.21
1112001001010008	REMANENTES ESTATALES 2018 Y 2019 CTA. 7369	10,761,274.38
1112001001010009	BANORTE GASTO CORRIENTE 2021 CTA. 4015	8,286,831.64
1112001001010010	BANORTE NOMINA 2021 CTA. 4024	4,039,657.46
1112001001010011	BANORTE GASTO CORRIENTE REFUGIO DE LA MUJER 2021 CTA. 4033	840,929.41
1112001001010012	BANORTE REFUGIO DE LA MUJER NOMINA 2021 CTA. 4042	116,884.63
1112001001010013	AMPLIACIONES 2021 CTA. 2935	0.10
1112001002000000	FONDO FEDERAL	
1112001002010000	BANORTE	
1112001002010013	FEIEF 2020 CTA. 5931	5,240,912.38
1112001002010014	BANORTE RAMO 33 2021 CTA. 4088	2,639,063.80
1112001002010015	REFUGIOS MUJERES VIOLENCIA DE GENERO 2021 CTA. 0736	832,329.77
1112001002010016	EQUIP REHABILITACION CRI CUAUTLA 2021 CTA.0781	490,410.05
1112001002010017	EQUIP DE COMPUTO DISCAPACIDAD CRI CUAUTLA 2021 CTA. 0790	490,410.05
1112001003000000	FONDO INGRESOS PROPIOS	
1112001003010000	BANORTE	
1112001003010001	BANORTE DESAYUNOS Y DESPENSAS CTA. 3486	4.06
1112001003010002	BANORTE CEDIF MORELOS CTA. 8529	0.14

SISTEMA PARA EL DESARROLLO INTEGRAL DE LA FAMILIA DEL ESTADO DE MORELOS

1112001003010003	BANORTE CUOTAS DEL CREE CTA. 0192	35.48
1112001003010004	BANORTE CRI CUAUTLA CTA. 8518	4,731.38
1112001003010005	BANORTE CRI JOJUTLA CTA. 6806	0.20
1112001003010006	BANORTE CDC CTA. 6776	10,368.93
1112001003010007	BANORTE CADI TEKIO CTA. 4101	0.26
1112001003010008	BANORTE ALBERGUE FAMILIAR CTA. 5591	52,176.38
1112001003010009	BANORTE CASA DE DIA CTA. 7063	0.12
1112001003010010	BANORTE GASOLINERA CTA. 3477	17.77
1112001003010011	BANORTE CADI ZAPATA CTA. 2263	360.29
1112001003010012	BANORTE CUOTAS PRA CTA. 6824	6,680.65
1112001003010013	BANORTE FONDOS PROPIOS 2018 CTA. 1939	0.00
1112001003010016	BANORTE NUESTRA BELLEZA CTA. 0269	375.76
1112001003010017	BANORTE FONDOS PROPIOS 2019 CTA.7694	9,973.40
1112001003010018	BANORTE DONATIVOS 2019 CTA.2553	721,615.94
1112001003010019	BANORTE DIF MORELOS SUBASTA CTA. 2372	537,436.86
1112001003010020	BANORTE FONDOS PROPIOS 2020 CTA. 2420	51,117.32
1112001003010021	DONATIVOS SECRETARIOS DE GOBIERNO DEL ESTADO DE MORELOS CTA. 2484	643.60
1112001003010022	REDONDEO CTA. 7378	52.40
1112001003010023	CUMPLEAÑOS CAS DIF CTA. 1239	625.26
1112001003010024	DONACION JUGUETES DIF CTA. 2659	0.10
1112001003010025	DONACION ROPAS Y COBIJAS DIF CTA. 2640	0.89
1112001003010026	QUINCE AÑOS CAS DIF CTA. 2631	5,417.10
1112001003010027	FONDOS PROPIOS 2021 CTA. 4006	210,390.47
1112001003010028	REMANENTES FONDOS PROPIOS 2018 A 2020 CTA. 0802	12,063,776.20
SUMA		57,129,323.34

2. Derechos a recibir Efectivo y Equivalentes y Bienes o Servicios a Recibir

Las Cuentas por Derechos a recibir Efectivo y Equivalentes y Bienes o Servicios a Recibir se integran por:

Concepto	Junio 2021	Diciembre 2020
1.1.2.1 Inversiones Financieras de Corto Plazo	666,394.02	657,350.11
1.1.2.3 Deudores Diversos por Cobrar a Corto Plazo	656,039.88	125,282.42

SISTEMA PARA EL DESARROLLO INTEGRAL DE LA FAMILIA DEL ESTADO DE MORELOS

1.1.2.4 Ingresos por Recuperar a Corto Plazo	16,595,889.88	16,595,889.88
1.1.2.5 Deudores por Anticipos de la Tesorería a Corto Plazo	229,000.00	0.00
1.1.2.9 Otros Derechos a Recibir Efectivo o Equivalentes a Corto Plazo	17,927.96	17,126.17

3. Deudores Diversos por Cobrar a Corto Plazo

Representa el monto de los derechos de cobro a favor del Sistema DIF Morelos por gastos por comprobar, principalmente relacionados con viáticos, la comprobación es realizada de acuerdo a los lineamientos establecidos en el Manual para la Operación, Manejo y Control de Fondo Revolvente y Otros Gastos, así como los reintegros correspondientes son realizados en el área de tesorería.

Se cuenta con un adeudo por parte de la C. Erika Benítez García proveniente de ejercicios anteriores, el cual se están realizando las gestiones pertinentes para su agotamiento de cobro o en su caso la cancelación.

Así también, se cuenta con adeudos por parte de los Ex funcionarios Arturo González Cantellano y Laura Elena Castillo Eriza, los cuales corresponden a recursos otorgados para el ejercicio de sus funciones, sin embargo no fueron comprobados en tiempo y forma, o en su caso por la falta de documental soporte del ejercicio de los mismos.

Materiales y Suministros para su Transformación o Consumo (Almacén)

- 4. Materiales y Suministros Disponibles para su Transformación,** no aplica ya que no se realiza algún proceso de transformación y/o elaboración de bienes. "Sin información que revelar".
- 5. Materiales y Suministros Disponibles para su Consumo:** refleja las existencias en material de oficina y material de limpieza. Cabe señalar que los procedimientos administrativos y de control de valuación de inventarios es responsabilidad del Departamento de Almacén dependiente de la Subdirección de Recursos Materiales y Control Patrimonial, los cuales entregan sus saldos y reportes de movimientos de manera mensual a la Subdirección de Recursos Financieros y mediante los cuales se actualizan los saldos contables.

Concepto	Junio 2021	Diciembre 2020
1.1.5.1.1.01.000.00.0000 Materiales útiles y equipos menores de oficina	243,710.65	434,313.58
1.1.5.1.1.03.000.00.0000 Material de limpieza	305,213.85	536,552.33

SISTEMA PARA EL DESARROLLO INTEGRAL DE LA FAMILIA DEL ESTADO DE MORELOS

6. Inversiones Temporales

Representa los recursos depositados en cuentas de inversión por el Sistema para el Desarrollo Integral de la Familia. Se cuenta con 1 cuenta de inversión con recursos propios a Junio del ejercicio 2021; su importe se integra por:

Banco		Importe
1121001001010000	INVERSION BANORTE NUESTRA BELLEZA MEXICO CTA. 7425	666,394.02
Suma		666,394.02

Los Rendimientos financieros generados en los fondos de inversión al Segundo Trimestre del 2021 son los siguientes:

CONCEPTO	CUENTA	ESTATUS DE LA CUENTA	RENDIMIENTOS
NUESTRA BELLEZA MEXICO 7425 (INVERSION BANORTE)	503917425	VIGENTE	9,043.91

No Circulante

8. Bienes Inmuebles, Infraestructura y Construcciones en Proceso

Se integra de la siguiente manera:

Concepto	Junio 2021	Diciembre 2020
1.2.3.1.0.00.000.00.0000 Terrenos	11,650,218.49	11,650,218.49
1.2.3.3.0.00.000.00.0000 Edificios no Habitacionales	7,888,094.00	7,888,094.00

Bienes Inmuebles

Clave Catastral	Concepto	Importe
Terrenos		
1100-16-002-167	Terreno 1,027 m2	\$ 1,224,809.60
1100-33-037-177	Terreno 3,090 m2	\$ 1,730,400.00
1100-33-037-272	Terreno 7,957 m2	\$ 3,359,049.89
1100-16-006-033	Terreno Centro de Atención al Menor (1)	\$ 667,035.00
1100-16-008-034	Terreno Centro de Atención al Menor (2)	\$ 291,600.00
1100-03-007-004	Terreno Centro Rehabilitación Integral Cuernavaca	\$ 4,044,000.00

SISTEMA PARA EL DESARROLLO INTEGRAL DE LA FAMILIA DEL ESTADO DE MORELOS

2101-01-009-023	Terreno C.A.I.C. "Gotita de Gente"	\$ 333,324.00
Total		\$ 11,650,218.49
Edificios no habitacionales		
1100-33-037-177	Construcción 678 m2	\$ 2,353,400.00
1100-16-006-033	Centro de Atención al Menor (1)	\$ 1,670,332.00
1100-16-008-034	Centro de Atención al Menor (2)	\$ 780,400.00
1100-03-007-004	Centro Rehabilitación Integral Cuernavaca	\$ 3,026,940.00
2101-01-009-023	C.A.I.C. "Gotita de Gente"	\$ 57,022.00
Total		\$ 7,888,094.00

Los bienes inmuebles con clave catastral 1100-16-006-033 y 1100-16-008-034 con un valor total del terreno y construcción de \$ 3,409,367.00, inmueble donde se encontraba ubicado el Centro de Atención al Menor; se encuentra en proceso de venta a la Secretaria de Comunicaciones y Transportes.

Con motivo de cubrir los riesgos, el interés superior del menor, daños y perjuicios de la población albergada en dicho Centro, la Secretaria de Comunicaciones y Transportes con fecha 25 de Julio de 2016 realizó un depósito en garantía por la cantidad de \$ 5,603,477.78. En caso de no presentarse ninguna incidencia, dicho depósito se tomará a cuenta del monto total de la enajenación del inmueble.

Bienes Muebles, Intangibles y Depreciaciones

Bienes Muebles

Se integra de la siguiente manera:

Cuenta Contable	Nombre	Junio 2021	Diciembre 2020
12411010 00000000	MUEBLES DE OFICINA Y ESTANTERÍA	4,732,312.02	4,732,312.02
12412010 00000000	MUEBLES, EXCEPTO DE OFICINA Y ESTANTERÍA	7,772,078.58	7,753,458.58
12413010 00000000	EQUIPO DE CÓMPUTO Y DE TECNOLOGÍAS DE LA INFORMACIÓN	11,869,235.05	11,869,235.05
12419010 00000000	OTROS MOBILIARIOS Y EQUIPOS DE ADMINISTRACIÓN	4,692,195.56	4,692,195.56
12421010 00000000	EQUIPOS Y APARATOS AUDIOVISUALES	1,928,464.86	1,928,464.86
12422010 00000000	APARATOS DEPORTIVOS	1,058,786.37	1,058,786.37
12423010 00000000	CÁMARAS FOTOGRÁFICAS Y DE VIDEO	1,090,981.14	1,090,981.14
12428010 00000000	EQUIPO DE SONIDO	259,401.36	259,401.36

SISTEMA PARA EL DESARROLLO INTEGRAL DE LA FAMILIA DEL ESTADO DE MORELOS

12429010 00000000	OTRO MOBILIARIOP Y EQUIPO EDUCACIONAL Y RECREATIVO	817,729.04	817,729.04
12431010 00000000	EQUIPO MÉDICO Y DE LABORATORIO	18,025,915.52	17,995,314.72
12432010 00000000	INSTRUMENTAL MÉDICO Y DE LABORATORIO	247,004.29	247,004.29
12441010 00000000	VEHICULOS Y EQUIPO TERRESTRE	67,645,776.98	67,645,776.98
12461010 00000000	MAQUINARIA Y EQUIPO AGROPECUARIO	10,735.80	10,735.80
12462010 00000000	MAQUINARIA Y EQUIPO INDUSTRIAL	490,431.44	490,431.44
12463010 00000000	MAQUINARIA Y EQUIPO DE CONSTRUCCIÓN	16,707.48	16,707.48
12464010 00000000	SISTEMAS DE AIRE ACONDICIONADO, CALEFACCIÓN Y DE REFRIGERACIÓN INDUSTRIAL Y COMERCIAL	2,254,765.42	2,246,320.62
12465010 00000000	EQUIPO DE COMUNICACIÓN Y TELECOMUNICACIÓN	216,089.49	216,089.49
12466010 00000000	EQUIPOS DE GENERACIÓN ELÉCTRICA, APARATOS Y ACCESORIOS ELÉCTRICOS	1,434,049.00	1,434,049.00
12467010 00000000	HERRAMIENTAS Y MAQUINAS-HERRAMIENTA	702,631.64	672,703.64
12468010 00000000	MOBILIARIO Y EQUIPO DE COCINA	1,160,040.83	1,160,040.83
12469010 00000000	OTROS EQUIPOS	1,294,398.50	1,294,398.50
12469020 00000000	MOB. DELAVANDERIA	568,775.06	568,775.06
12469030 00000000	CONMUTADOR	88,099.45	88,099.45
Bienes Muebles		128,376,604.88	128,289,011.28

Tiempo de vida útil y porcentaje de depreciación en base al documento técnico "Guía de vida útil estimada y porcentaje de depreciación" emitido por el Consejo de Armonización Contable y Publicado el 15 de agosto del 2012.

*** Como resultado de la revisión por parte de la Secretaria de la Función Pública al Recurso Federal del Ramo 23 Transporte para Personas con Discapacidad 2017, se determinó el incumplimiento a las características de los bienes adquiridos con cargo a dicho recurso, por lo cual se inició proceso de demanda al proveedor exigiendo el reintegro de los pagos y el cobro de la fianza de cumplimiento. Una vez que se concluya por parte de la Subdirección Jurídica el proceso legal y el cobro de los recursos, se realizara el reintegro a la TESOFE, así mismo se deberán realizar los movimientos de baja contable de activos en la cuenta de Equipos de Transporte con sus respectivos valores en depreciación.

SISTEMA PARA EL DESARROLLO INTEGRAL DE LA FAMILIA DEL ESTADO DE MORELOS

9. Activos Intangibles

Cuenta Contable	Nombre	Junio 2021	Diciembre 2020
1.2.5.1	Software	119,349.40	119,349.40
1.2.5.4	Licencias Informáticas e Intelectuales	162,926.29	162,926.29

Activos Intangibles	282,275.69	282,275.69
----------------------------	-------------------	-------------------

“Los saldos contables del patrimonio del Sistema DIF Morelos son conciliados con el inventario físico por la Subdirección de Recursos Materiales y Control Patrimonial, en cumplimiento al Artículo 27 de la Ley General de Contabilidad Gubernamental.”

10. Estimación y Deterioros. “Sin información que revelar”.

11. Otros Activos. “ Sin información que revelar”

SISTEMA PARA EL DESARROLLO INTEGRAL DE LA FAMILIA DEL ESTADO DE MORELOS

PASIVO

Este género se compone de dos grupos, el Pasivo Circulante y el Pasivo No Circulante, en éstos inciden pasivos derivados de operaciones por servicios personales y cuentas por pagar por operaciones presupuestarias devengadas y contabilizadas al 30 de junio del ejercicio correspondiente; así como también pasivos por obligaciones laborales, a continuación se presenta la integración del pasivo:

Concepto		Junio 2021	Diciembre 2020
2.1	Pasivo Circulante	42,569,683.59	21,887,078.01
2.2	Pasivo No Circulante	0.00	0.00

1. Pasivo Circulante

Destacan entre las principales partidas del Pasivo Circulante las siguientes:

Concepto	Junio 2021
2.1.1.1 Servicios Personales por Pagar a Corto Plazo	7,808,248.21
2.1.1.2 Proveedores por Pagar a Corto Plazo	31,445,737.29
2.1.1.5 Transferencias Otorgadas por Pagar a Corto Plazo	200,000.00
2.1.1.7 Retenciones y Contribuciones por Pagar a Corto Plazo	569,014.32
2.1.1.9 Otras Cuentas por Pagar a Corto Plazo	100,137.31
Suma (2.1.1)	40,123,137.13

Servicios Personales por Pagar a Corto Plazo

El importe de esta cuenta esta constituido principalmente por: Remuneración por pagar al personal de carácter permanente, Remuneraciones adicionales y especiales por pagar, Otras prestaciones sociales y económicas por pagar y Estímulos a servidores públicos por pagar.

CUENTA	DESCRIPCION	IMPORTE
2111000000000000	SERVICIOS PERSONALES POR PAGAR A CORTO PLAZO	
2111001000000000	REMUNERACIÓN POR PAGAR AL PERSONAL	3,188,845.65
2111002000000000	OTRAS PRESTACIONES SOCIALES Y ECONÓMICAS POR PAGAR	4,619,402.56
	SUMA TOTAL	7,808,248.21

SISTEMA PARA EL DESARROLLO INTEGRAL DE LA FAMILIA DEL ESTADO DE MORELOS

Proveedores por Pagar a Corto Plazo

Representa los adeudos con proveedores derivado de las operaciones del Sistema para el Desarrollo Integral de la Familia del Estado de Morelos, con vencimiento menor o igual a doce meses.

CUENTA	DESCRIPCION	IMPORTE
2112000000000000	PROVEEDORES POR PAGAR A CORTO PLAZO	
2112001000000000	DEUDAS POR ADQUISICIÓN DE BIENES Y CONTRATACIÓN DE SERVICIOS POR PAGAR A CP	
2112001003000000	GAS GLOBAL CORPORATIVO S.A. DE C.V.	27,375.62
2112001008000000	REFRIGERACION DE MORELOS S.A. DE C.V.	5,060.00
2112001010000000	TIMOTEO AARON SANTILLAN RUIZ	16,154.25
2112001024000000	ARCENIA OCAMPO TRUJILLO	169,286.00
2112001029000000	COMERCIALIZADORA DE EQUIPOS DE COMERCIO Y OFICINA S.A.DE C.V.	29,346.61
2112001033000000	GRUCAS PUBLICIDAD S.A.DE C.V.	5,800.00
2112001039000000	GASOLINERA DIF - SISTEMA DIF MORELOS	217,361.36
2112001042000000	OPEN HABITAT A.C.	6,500.00
2112001043000000	MONSERRAD MUSITO AVELAR	0.01
2112001044000000	CFE SUMINISTRADOR DE SERVICIOS BASICOS	3,022.00
2112001077000000	EDWIN GERARDO CORNEJO ROLDAN	-0.01
2112001081000000	JOSE MANUEL DE LA FUENTE DURAN	3,485.8
2112001082000000	SCORE ALIMENTOS S.A. DE C.V	12,837.20
2112001107000000	ANGELICA LINARES FLORES	47,570.44
2112001145000000	COMERCIALIZADORA DON CACAHUATO S. DE R.L. DE C.V.	27,825,645.83
2112001165000000	EDGAR SALGADO ROSAS	7,160.00
2112001207000000	GRUPO SIEN S.A. DE C.V.	5,831.32
2112001213000000	HOSPITAL DEL NIÑO MORELENSE	1,119.00
2112001262000000	LINO CRUZ GARCIA	904.80
2112001318000000	MOAN SERVICIOS INTEGRALES A EMPRESAS SAS DE C.V.	92,720.41
2112001342000000	RAUL UDAVE TORRES	57,420.00
2112001378000000	SISTEMAS INTEGRALES EN PUBLICACIONES Y COMERCIO S.A. DE C.V.	123,547.57
2112001407000000	FUNDACION MI OTRO YO A.C.	10,000.00
2112001410000000	SISTEMA INTEGRAL PARA ADICCIONES NUEVA INTEGRACION A.C.	48,000.00
2112001425000000	QUINTA SATORI A.C.	10,000.00
2112001439000000	ANTONIO JARILLO LUGO	6,020.00
2112001444000000	MARIA GUADALUPE MIRANDA GONZALEZ	2,665.68
2112001446000000	JOSE EDUARDO HERNANDEZ CARRETO	17,075.95
2112001466000000	VIVIANA SALGADO BARRERA	15,000.00
2112001487000000	INSTITUTO PARA DEVOLVER AL PUEBLO LO ROBADO	53,269.95
2112001488000000	CLINICA HACIENDA YAUTEPEC A.C.	10,000.00
2112001497000000	COMERCIALIZADORA ALVAMOR S. DE .R.L. DE C.V.	18,558.39
2112001508000000	ANA PATRICIA FIGUEROA FUENTES	16,500.00

SISTEMA PARA EL DESARROLLO INTEGRAL DE LA FAMILIA DEL ESTADO DE MORELOS

2112001511000000	SINAY DEL CARMEN VALENTIN GUEVARA	23,500.00
2112001520000000	ALIMENTOS CON IDEA S.A. DE C.V.	1,342,738.44
2112001521000000	DULCE MARIA SANCHEZ ZUÑIGA	23,499.98
2112001531000000	YURITZI MARGARITA RIVERA CEPEDA	8,874.00
2112001536000000	SERVICIO PAN AMERICANO DE PROTECCION S.A. DE C.V.	3547.56
2112001537000000	MAURICIO GOMEZ RAMIREZ	5707.84
2112001550000000	SAMUEL RICARDO PALMA ESPINOSA	2,531.12
2112001589000000	ABIGAIL OROZCO CARREÑO	2,175.00
2112001590000000	JUAN CARLOS MARTINEZ SALINAS	688,576.00
2112001599000000	MARIA DEL ROSARIO MARIACA TORRES	5,471.70
2112001612000000	KARLA MARIELA PLASCENCIA BENITEZ	32,830.20
2112001617000000	MARCOS GUSTAVO SANDOVAL MORALES	7,018.00
2112001618000000	CENTRO EL RECOBRO A.C.	13,166.54
2112001623000000	GLORIA SILVA ARIZMENDI	7,660.38
2112001628000000	VERONICA PICHARDO GARCIA	6,018.87
2112001630000000	LILIA GUADALUPE VAZQUEZ JAIMES	1,599.46
2112001633000000	SANDRA GONZALEZ HERNANDEZ	5,800.00
2112001635000000	PATRICIA JAIMES LEON	16,500.00
2112001636000000	ANA KAREN DOMINGUEZ CANALES	23,000.00
2112001637000000	YURIANETH CASTILLO SAUCEDO	23,500.00
2112001638000000	YESSICA VERONICA ALVA RAMIREZ	25,534.65
2112001639000000	FORZA ARRENDADORA AUTOMOTRIZ S.A. DE C.V.	255,068.15
2112001640000000	JUAN MANUEL GONZALEZ ROSALES	56,180.80
SUMA TOTAL		31,445,737.29

Retenciones por Pagar a Corto Plazo

CUENTA	DESCRIPCION	IMPORTE
2117000000000000	RETENCIONES Y CONTRIBUCIONES POR PAGAR A CORTO PLAZO	
2117002000000000	RETENCIONES POR PAGAR A CORTO PLAZO	
2117002001000000	RETENCIONES ISR	
2117002001010000	ISR RETENCION POR SALARIOS	502,911.15
2117002001020000	ISR RETENCION POR HONORARIOS ASIMILADOS A SALARIOS	22,197.02
2117002001030000	ISR RETENCION POR HONORARIOS PROFESIONALES	44,035.94
2117002001040000	ISR RETENCION POR ARRENDAMIENTO	-129.79
SUMA TOTAL		569,014.32

El importe de esta cuenta esta constituido principalmente por: Retenciones de ISR por Sueldos y Salarios, Asimilados a salarios, Honorarios y por Arrendamiento, mismo que se pagan en el mes siguiente.

SISTEMA PARA EL DESARROLLO INTEGRAL DE LA FAMILIA DEL ESTADO DE MORELOS

Provisión para Juicios y Demanda

Derivado de las acciones de austeridad y ahorro del gasto público en el Capítulo 1000 llevadas a cabo durante el ejercicio 2015, se obtuvo una economía por la cantidad de \$2,267,278.77 (DOS MILLONES DOSCIENTOS SESENTA Y SIETE MIL DOSCIENTOS SETENTA Y OCHO PESOS 77/100 M.N.); cantidad que fue utilizada para realizar una provisión para juicios y demandas laborales en base a la cuantificación aproximada, informada por la Subdirección de Administración y Desarrollo de Personal. Así mismo, en diciembre del ejercicio 2019, se actualizó la cuantificación hasta por un total de \$3,906,799.92 (TRES MILLONES NOVECIENTOS SEIS MIL SETECIENTOS NOVENTA Y NUEVE PESOS 92/100 M.N.).

De acuerdo a lo señalado en las *Reglas específicas del registro y valoración del patrimonio*, dicha provisión se analiza para reflejar la mejor estimación existente en ese momento, considerando para al mes de Junio la última cuantificación informada por la Subdirección Jurídica según oficio SJ-834/12-2020 de fecha 30 de diciembre de 2020 fue por un importe de \$9,077,705.36 (NUEVE MILLONES SETENTA Y SIETE MIL SETECIENTOS CINCO PESOS 36/100 M.N.). Dicha cantidad excede el saldo provisionado al mes de Junio 2021, el cual refleja un saldo en los libros contables de \$2,267,242.04 (DOS MILLONES DOSCIENTOS SESENTA Y SIETE MIL DOSCIENTOS CUARENTA Y DOS PESOS 04/100 M.N.).

2. Pasivo No Circulante

El Sistema para el Desarrollo Integral de la Familia del Estado de Morelos no cuenta con Pasivos No Circulantes.

SISTEMA PARA EL DESARROLLO INTEGRAL DE LA FAMILIA DEL ESTADO DE MORELOS

II) Notas al Estado de Actividades

Ingresos de Gestión

Concepto	Importe
CUOTAS Y APORTACIONES DE SEGURIDAD SOCIAL	
4125 Ingresos por Subsidios de Incapacidades	360,553.05
Subtotal Cuotas y Aportaciones de Seguridad Social	360,553.05
Participaciones, Aportaciones, Convenios, Incentivos Derivados de la Colaboración Fiscal, Fondos Distintos de Aportaciones, Transferencias, Asignaciones, Subsidios y Subvenciones y Pensiones y Jubilaciones.	
4221 Transferencias Internas y Asignaciones al Sector Público	1,234,597.76
4223 Subsidios y Subvenciones	172,323,403.27
Subtotal Transferencias Asignaciones Subsidios y Otras ayudas	173,558,001.03
Otros Ingresos y Beneficios	
4311 Intereses Ganados de Valores Créditos Bonos y Otros	315,511.38
Subtotal Ingresos Financieros	315,511.38
4399 Otros Ingresos y Beneficios Varios	0.23
Subtotal Otros Ingresos y Beneficios Varios	0.23
Suma	174,234,065.69

De los rubros de impuestos, cuotas y aportaciones de seguridad social, contribuciones de mejoras, derechos, productos, aprovechamientos, y de ingresos por venta de bienes y prestación de servicios, los cuales están armonizados con los rubros del Clasificador por Rubros de Ingresos, se informarán los montos totales y cualquier característica significativa.

Este Sistema Estatal recibe subsidios de Gobierno del Estado (Recurso Estatal: Nomina y Gasto Corriente), del Fondo V Ramo 33 a través de la Tesorería del Estado, utilidades de la Estación de Servicios 2530 (unidad administrativa con fines de compra-venta de combustibles, lubricantes y aditivos perteneciente al Sistema DIF Morelos), por convenios con la Federación (Recursos Etiquetados), donativos y cuotas de recuperación, así como los interés que se generen de las cuentas productivas.

De conformidad con la Ley de Ingresos del Gobierno del Estado de Morelos, en su Artículo Quinto y que a la letra dice "Todos los ingresos deberán ser concentrados en la Tesorería General del Estado por las Secretarías, Dependencias, Entidades, Organismos

SISTEMA PARA EL DESARROLLO INTEGRAL DE LA FAMILIA DEL ESTADO DE MORELOS

Descentralizados y Fideicomisos de la Administración Pública Estatal que los generen, correspondiendo a la Secretaría de Hacienda, a través de la Subsecretaría de Ingresos, la integración de los reportes para su registro en la Cuenta Pública correspondiente, debido a lo anterior los ingresos propios del Sistema DIF Morelos son enviados a la cuenta bancaria de Gobierno del Estado de Morelos y posteriormente son devueltos. Así como también son presentados los reportes correspondientes a la Subsecretaria de Ingresos de Gobierno del Estado de Morelos. Dichos ingresos son presentados presupuestalmente dentro del rubro de Transferencias Internas y Asignaciones al Sector Publico.

Cabe señalar que dichos ingresos tienen un subsidio de naturaleza propia, y provienen de las cuotas de recuperación que se cobran en los diferentes centros del Sistema DIF Morelos.

Los cuales son los siguientes:

Cuotas Albergue familiar	Cuotas de recuperación de los programas alimentarios
Cuotas CADI Tekio	Gasolinera (utilidades)
Cuotas Casa de día Cuautla	Otros ingresos (donativos)
Cuotas CDC talleres	CREE
Cuotas CEDIF Temixco	CRI Cuautla
Cuotas CADI Zapata	Desayunos del comedor del CREE
Cuotas CRI Jojutla	

1. Cuotas y aportaciones de seguridad social

Concepto	Importe
1. Cuotas y Aportaciones de Seguridad Social	
4.1.2.5 Ingresos por Subsidios de Incapacidades	360,553.05
Subtotal Cuotas y Aportaciones de Seguridad Social	360,553.05

2. Participaciones, Aportaciones, Convenios, Incentivos Derivados de la Colaboración Fiscal, Fondos Distintos de Aportaciones, Transferencias, Asignaciones, Subsidios y Subvenciones, y Pensiones y Jubilaciones

Concepto	Importe
1. Participaciones, Aportaciones, Convenios, Incentivos Derivados de la Colaboración Fiscal, Fondos Distintos de Aportaciones, Transferencias, Asignaciones, Subsidios y Subvenciones y Pensiones y Jubilaciones.	
4.2.2.1 Transferencias Internas y Asignaciones al Sector Público	1,234,597.76
4.2.2.3 Subsidios y Subvenciones	172,323,403.27
Subtotal Transferencias Asignaciones Subsidios y Otras ayudas	173,558,001.03

SISTEMA PARA EL DESARROLLO INTEGRAL DE LA FAMILIA DEL ESTADO DE MORELOS

3. Otros Ingresos y Beneficios

Concepto	Importe
1. Otros Ingresos y Beneficios	
4.3.1.1 Intereses Ganados de Valores Créditos Bonos y Otros	315,511.38
Subtotal Ingresos Financieros	315,511.38
4.3.4.1 Disminución del Exceso en Provisiones	0.00
Subtotal Disminución del Exceso en Provisiones	0.00
4.3.9.1 Otros Ingresos de Ejercicios Anteriores	0.00
4.3.9.9 Otros Ingresos y Beneficios Varios	0.23
Subtotal Otros Ingresos y Beneficios Varios	0.23

Gastos y Otras Pérdidas:

1. Los gastos y otras pérdidas lo integran todas las erogaciones realizadas en la operatividad, principalmente en los capítulos 1000 Servicios Personales, 2000 Materiales y Suministros, 3000 Servicios Generales y 4000 Transferencias, Asignaciones, Subsidios y Otras Ayudas.

Concepto	Importe	%
5.1.1 Servicios Personales	59,456,931.53	35.29%
5.1.2 Materiales y Suministros	90,304,946.72	53.59%
5.1.3 Servicios Generales	9,349,424.37	5.55%
5.2.2 Transferencias al resto del sector público	2,237,749.20	1.33%
5.2.4 Ayudas Sociales	2,503,340.86	1.48%
5.5.1 Estimaciones Depreciaciones Deterioros Obsolescencia y Amortizaciones	4,645,746.57	2.76%
Suma de Gastos y Otras Pérdidas (5000)	168,498,139.25	100.00%

Todos los gastos ejercidos están previstos en el Presupuesto de Egresos del Sistema DIF Morelos para el Ejercicio 2021, autorizado por Junta de Gobierno, el cual se ejecuta de acuerdo a los procedimientos correspondientes de acuerdo al tipo de subsidio, a las leyes aplicables, a los lineamientos locales y federales, así como a las normas aplicables vigentes.

SISTEMA PARA EL DESARROLLO INTEGRAL DE LA FAMILIA DEL ESTADO DE MORELOS

Las transferencias y reasignaciones son realizadas de acuerdo a las necesidades de operación de las diferentes áreas del Sistema DIF Morelos, las ampliaciones y reducciones son realizadas en base a los recursos que recibe este organismo y que no fueron considerados en el presupuesto autorizado al inicio del ejercicio. Cada una de estas afectaciones al presupuesto autorizado, se envían a secretaria de Hacienda para que estas sean autorizadas según lo establecido en el Decreto de Austeridad y posteriormente son sometidas a autorización mediante Junta de Gobierno.

SISTEMA PARA EL DESARROLLO INTEGRAL DE LA FAMILIA DEL ESTADO DE MORELOS

III) NOTAS AL ESTADO DE VARIACIÓN EN LA HACIENDA PÚBLICA

1. En el periodo que se informa que al 30 de Junio del ejercicio fiscal 2021, se obtuvo un saldos de 98,524,598.

La Hacienda Pública representa el importe de los bienes y derechos, dicho importe es modificado por el resultado del ejercicio al período que se informa el cual asciende a la cantidad de 7,164,804.

	MONTO
Hacienda Pública / Patrimonio Neto Final 2021	
Patrimonio Contribuido	46,663,069
Resultados de Ejercicios Anteriores	44,696,725
Resultados del Ejercicio (Ahorro/Desahorro)	7,164,804

Resultados del Ejercicio

El resultado obtenido al periodo que se informa asciende a 7,164,804 y representa las adquisiciones de bienes muebles considerados como inversión, así como la disponibilidad financiera para cubrir gastos de operación.

TIPO	PROCEDENCIA	MONTO
Patrimonio Generado Resultados del Ejercicio (Ahorro/Desahorro)	Ingresos y Otros Beneficios menos Gastos y Otras Pérdidas	7,164,804

Resultados de Ejercicios Anteriores

Este rubro corresponde principalmente por el traspaso del saldo del ejercicio anterior, así como por reintegro de años anteriores, por concepto de bajas por ajustes financieros, cancelaciones de registros indebidos, y por reclasificaciones. Y adquisiciones de bienes con recursos ajenos de las cuentas.

TIPO	PROCEDENCIA	MONTO
Patrimonio Generado Resultados de Ejercicios Anteriores	Traspaso de Saldos, Transferencias, Bajas de Bienes, Reintegros, y Depuración Contable.	44,696,725

SISTEMA PARA EL DESARROLLO INTEGRAL DE LA FAMILIA DEL ESTADO DE MORELOS

IV) Notas al Estado de Flujos de Efectivo

Efectivo y equivalentes

1. El análisis de los saldos inicial y final que figuran en la última parte del Estado de Flujo de Efectivo en la cuenta de efectivo y equivalentes es como sigue:

	Junio 2021	Diciembre 2020
Efectivo	4,102.00	0.00
Efectivo en Bancos –Tesorería	57,129,323.34	56,227,580.11
Efectivo en Bancos- Dependencias	0.00	0.00
Inversiones temporales (Hasta 3 meses)	0.00	0.00
Fondos con afectación específica	0.00	0.00
Depósitos de fondos de terceros y otros	0.00	0.00
Total de Efectivo y Equivalentes	57,129,323.34	81,886,632.55

2. Detalle de la adquisición de bienes muebles e inmuebles del periodo de Enero a Junio 2021:

Bien Mueble e Inmueble	Fecha	Importe
SISTEMAS DE AIRE ACONDICIONADO, CALEFACCIÓN Y DE REFRIGERACIÓN INDUSTRIAL Y COMERCIAL	30/04/2021	8,444.80
HERRAMIENTAS Y MAQUINAS-HERRAMIENTA	31/05/2021	29,928.00
MUEBLES, EXCEPTO DE OFICINA Y ESTANTERÍA	22/06/2021	18,620.00
EQUIPO MÉDICO Y DE LABORATORIO	30/06/2021	30,600.80

3. Conciliación de los Flujos de Efectivo Netos de las Actividades de Operación y la cuenta de Ahorro/Desarrollo antes de Rubros Extraordinarios.

CONCEPTO	EJERCICIO 2021	EJERCICIO 2020
Origen (Ingresos)	174,234,066	409,478,497
Movimientos de partidas (o rubros) que no afectan el efectivo	0	0
Depreciación de Bienes Muebles	4,645,747	11,940,270
Disminución de Bienes por Pérdida, Obsolescencia	0	0
Gastos de Ejercicios Anteriores	0	0
Otros Gastos Varios	163,852,392	405,665,451
Flujos de Efectivo Netos de las Actividades de Operación	5,735,927	8,127,224

SISTEMA PARA EL DESARROLLO INTEGRAL DE LA FAMILIA DEL ESTADO DE MORELOS

V) Conciliación entre los Ingresos Presupuestarios y Contables, así como entre los Egresos Presupuestarios y los Gastos Contables.

CONCILIACION ENTRE LOS INGRESOS PRESUPUESTALES Y LOS INGRESOS
CONTABLES CORRESPONDIENTE
01 DE ENERO AL 30 DE JUNIO DE 2021

CONCEPTO	IMPORTE
1. INGRESOS PRESUPUESTARIOS	
TOTAL DE INGRESOS (PRESUPUESTARIOS)	174,234,066
2. MAS INGRESOS CONTABLES NO PRESUPUESTARIOS	
INCREMENTO POR VARIACIÓN DE INVENTARIOS	0.00
DISMINUCIÓN DEL EXCESO DE ESTIMACIONES POR PÉRDIDA O DETERIORO U OBSOLESCENCIA	0.00
DISMINUCIÓN DEL EXCESO DE PROVISIONES	0.00
OTROS INGRESOS Y BENEFICIOS VARIOS	0.00
3. MENOS INGRESOS PRESUPUESTARIOS NO CONTABLES	
PRODUCTOS DE CAPITAL	0.00
APROVECHAMIENTO DE CAPITAL	0.00
INGRESOS DERIVADOS DE FINANCIAMIENTOS	0.00
4. INGRESO CONTABLE	174,234,066

SISTEMA PARA EL DESARROLLO INTEGRAL DE LA FAMILIA DEL ESTADO DE MORELOS

CONCILIACION ENTRE LOS EGRESOS PRESUPUESTALES Y LOS GASTOS CONTABLES

DEL 01 DE ENERO AL 30 DE JUNIO DE 2021

CONCEPTO	IMPORTE
1. TOTAL DE EGRESOS PRESUPUESTARIOS	163,973,908
TOTAL DE EGRESOS (PRESUPUESTARIOS)	35,831,602
2. MENOS EGRESOS PRESUPUESTARIOS NO CONTABLES	407,602
Materiales y Suministros	320,008
Mobiliario y equipo de administración	18,620
Mobiliario y equipo educacional y recreativo	0
Equipo e instrumental médico y de laboratorio	30,601
Vehículos y equipo de transporte	0
Equipo de defensa y seguridad	0
Maquinaria, otros equipos y herramientas	38,373
Activos biológicos	0
Bienes inmuebles	0
Obra pública en bienes de dominio público	0
Obra pública en bienes propios	0
Obra pública por Administración	0
Acciones y participaciones de capital	0
Compra de títulos y valores	0
Inversiones en fideicomisos, mandatos y otros análogos	0
Provisiones para contingencias y otras erogaciones especiales	0
Amortización de la deuda pública	0
3. MAS GASTOS CONTABLES NO PRESUPUESTALES	4,931,833
Estimaciones, depreciaciones, deterioros, obsolescencia y amortizaciones	4,645,747
Provisiones	0
Disminución de inventarios	286,086
Aumento por insuficiencia de estimaciones por pérdida o deterioro u obsolescencia	0
Aumento por insuficiencia de provisiones	0
Otros gastos	0
Otros gastos contables no presupuestales	0
4. TOTAL DE GASTO CONTABLE	168,498,139

SISTEMA PARA EL DESARROLLO INTEGRAL DE LA FAMILIA DEL ESTADO DE MORELOS

b) NOTAS DE MEMORIA (CUENTAS DE ORDEN)

Cuentas de Orden Contables y Presupuestarias:

Contables:

Concepto		Importe
7.4.1	Demandas judicial en proceso de resolución	3,906,799.92
7.8.1	Cuentas por cobrar desayunos y despensas	1,7353,68.5
7.9.1	Otros ingresos	2,629,349.33

Otros Ingresos

En esta cuenta se lleva a cabo el control de recursos depositados con un fin en específico.

Juicios

Se consideró una provisión para demandas y juicios en proceso al mes de Marzo del ejercicio 2021, el cual de manera mensual es valorado y cuantificado, reflejándose en las cuentas de orden 7.4.1.2

Cuentas por Cobrar Desayunos y Despensas

Mediante esta cuenta se lleva el control de los saldos deudores de las cuentas por cobrar de cuotas de recuperación por concepto de desayunos escolares y despensas, la cual contiene saldos de los ejercicios 2012 al 2021.

Cabe mencionar que se realizan gestiones de cobranza como a continuación se enlistan:

- Cobranza foránea: se realiza una planeación estructurada para llevar a cabo visitas domiciliarias a las diferentes escuelas y comedores beneficiarias de los diferentes programas que tengan adeudos de los 33 municipios con los que cuenta el Estado de Morelos
- Llamadas telefónicas: se les exhorta a los diferentes deudores a cubrir su pago, también se agendan citas para efectuar cobranza foránea.
- Correos electrónicos: por este medio se realizan notificaciones de adeudo, se realizan acciones de coordinación con los enlaces municipales, se envían circulares de pre-conciliación y conciliación, se comparten las bases de datos (listado de deudores) con el área de Alimentación y Desarrollo Comunitario para que realicen las acciones pertinentes a su área.
- Notificaciones/Cartas de adeudo: documento donde se le exhorta al deudor a su pronto pago; además se le informa del desglose total de su adeudo.
- Cedes en los DIF Municipales: Esta actividad se lleva a cabo en coordinación con los DIF municipales, en donde se solicita un espacio dentro del DIF Municipal para que personal de la subdirección a mi cargo realice gestiones de cobranza, favoreciendo y facilitando a los deudores que por cuestiones de lejanía dejar de cumplir con sus pagos.

SISTEMA PARA EL DESARROLLO INTEGRAL DE LA FAMILIA DEL ESTADO DE MORELOS

- Reuniones de trabajo con personal del IEBEM (así como oficios) donde se solicita agotar los recursos y acciones a su alcance para exhorta al deudor a liquidar, coadyuvando acciones con el Sistema DIF Morelos.
- Conciliación de cierre fiscal: Se invita a asistir a los beneficiarios de los programas de Desayunos Fríos y Calientes para que se regularicen en el pago de sus cuotas de recuperación. En caso de liquidar se les entrega una “carta de no adeudo” se realiza en el mes de diciembre, lo que se pretende con esta conciliación es agotar los adeudos reflejados en estados financieros dentro del cierre de ejercicio fiscal.
- Oficios a los presidentes municipales: Derivado del Convenio de Coordinación para la Operación de los Programas de Asistencia Social Alimentaria, firmado entre el Sistema DIF Morelos y el H. Ayuntamiento de cada Municipio del Estado de Morelos, se han enviado diversos oficios donde se les solicita cubran los importes contraídos a la fecha, de conformidad con la cláusula séptima del convenio en mención “EL MUNICIPIO será el directo responsable de vigilar el estricto cumplimiento de los cobros así como de su pago a favor del SISTEMA DIF MORELOS”.
- Oficios al Área Jurídica, notificando los adeudos de los diversos Programas Alimentarios, así como los convenios de pago firmados en el mismo sentido y que a la fecha no se están cumpliendo, a efecto de que realicen las acciones según corresponda y competa a su área.
- Oficios al área de Alimentación y Desarrollo Comunitario notificando los adeudos a efecto de que realicen las acciones según corresponda y competa a su área, por lo cual el área de Alimentación y Desarrollo Comunitario envía oficios de exhorto a los comités de Desayunos Fríos y Calientes a cumplir con el pago puntal de las cuotas de recuperación.
- Derivado de todas las gestiones se puede mencionar que se cuenta con saldos que probablemente son irrecuperables, esto debido a varias situaciones como se muestra dentro de la evidencia que se encuentra bajo resguardo del área de Tesorería, aunado a la situación que vivió el Estado de Morelos después de los sismos ocurridos el 07 y 19 de septiembre del 2017, hecho que afecto la economía de las familias Morelenses y el cierre parcial o total en gran parte de los planteles escolares beneficiados con los programas alimentarios, impactando directamente en la recaudación de cuotas de recuperación.
- Este es un Programa de Asistencia Social en apoyo a las personas de mayor vulnerabilidad en el estado.

1. Los valores en custodia de instrumentos prestados a formadores de mercado e instrumentos de crédito recibidos en garantía de los formadores de mercado u otros. “Sin información que revelar”

2. Por tipo de emisión de instrumento: monto, tasa y vencimiento. “Sin información que revelar”

3. Los contratos firmados de construcciones por tipo de contrato. “Sin información que revelar”

4. El avance que se registra en las cuentas de orden presupuestarias, previo al cierre presupuestario de cada periodo que se reporte.

SISTEMA PARA EL DESARROLLO INTEGRAL DE LA FAMILIA DEL ESTADO DE MORELOS

CUENTA	DESCRIPCIÓN	SALDO FINAL
8000000000000000	CUENTAS DE ORDEN PRESUPUESTARIAS	
8100000000000000	LEY DE INGRESOS	
8110000000000000	LEY DE INGRESOS ESTIMADA	393,388,436.00
8120000000000000	LEY DE INGRESOS POR EJECUTAR	(246,213,461.08)
8130000000000000	MODIFICACIONES A LA LEY DE INGRESOS ESTIMADA	27,059,090.77
8140000000000000	LEY DE INGRESOS DEVENGADA	0.00
8150000000000000	LEY DE INGRESOS RECAUDADA	(174,234,065.69)
8200000000000000	PRESUPUESTO DE EGRESOS	
8210000000000000	PRESUPUESTO DE EGRESOS APROBADO	(393,388,436.00)
8220000000000000	PRESUPUESTO DE EGRESOS POR EJERCER	128,172,510.79
8230000000000000	MODIFICACIONES AL PRESUPUESTO DE EGRESOS APROBADO	(27,059,090.77)
8240000000000000	PRESUPUESTO DE EGRESOS COMPROMETIDO	128,301,108.26
8250000000000000	PRESUPUESTO DE EGRESOS DEVENGADO	34,812,329.98
8260000000000000	PRESUPUESTO DE EGRESOS EJERCIDO	2,283.54
8270000000000000	PRESUPUESTO DE EGRESOS PAGADO	129,159,294.20

SISTEMA PARA EL DESARROLLO INTEGRAL DE LA FAMILIA DEL ESTADO DE MORELOS

c) NOTAS DE GESTIÓN ADMINISTRATIVA

1. Introducción

Los Estados Financieros del Sistema para el Desarrollo Integral de la Familia del Estado de Morelos, proveen de información financiera a los principales usuarios de la misma, al Congreso y a los ciudadanos.

El objetivo del presente documento es la revelación del contexto y de los aspectos económicos-financieros más relevantes que han influenciado en las decisiones del Ejercicio 2021, y que fueron considerados en la elaboración de los estados financieros para la mayor comprensión de los mismos y sus particularidades.

2. Panorama Económico y Financiero

A través del presente documento se informa sobre las principales condiciones económico-financieras bajo las cuales el Sistema para el Desarrollo Integral de la Familia del Estado de Morelos, estuvo operando, mismas que influyeron en la toma de decisiones en el periodo sobre la administración de los recursos financieros, considerándolas para la elaboración de los Estados Financieros Contables y Presupuestarios.

3. Autorización e Historia

- a) Fecha de creación:
28 de Agosto de 1986

- b) Principales cambios en su estructura:
 - Creación de una Unidad Administrativa denominada Estación de Servicio 2530 (Periódico Oficial "Tierra y Libertad" No. 4037 de fecha 24 de Febrero del 2000).
 - Creación de una Unidad Administrativa denominada Refugio Casa de la Mujer (Periódico Oficial "Tierra y Libertad" No. 5224 de fecha 14 de Octubre del 2014).
 - Cambio de denominación de las siguientes unidades administrativas: (Acuerdo número JG/DIF/5a/ORD/003/OCT/2015)
 - Centro de Convivencia y Asistencia Social (CCAS) por Centro de Asistencia Morelense para la Infancia (CAMI).
 - Centro de Atención al Menor (CAM) por Centro de Asistencia Social para Adolescentes (CASA).
 - Aprobación de Estatuto Orgánico del Sistema para el Desarrollo Integral de la Familia del Estado de Morelos, donde es incluido el Centro de Rehabilitación

SISTEMA PARA EL DESARROLLO INTEGRAL DE LA FAMILIA DEL ESTADO DE MORELOS

y Educación Especial (C.R.E.E.) , autorizado mediante acuerdo ACUERDO J.G.D.I.F. 04/01/ORD/17 durante la Primera Sesión Ordinaria del Ejercicio 2017 de Junta de Gobierno del Sistema DIF Morelos.

4. Organización y Objeto Social

a) Objeto Social.

El Sistema DIF Morelos es un Organismo Público Descentralizado, con personalidad jurídica y patrimonio propio, creado mediante la Ley de Asistencia Social del Estado de Morelos publicada en el Periódico Oficial "Tierra y Libertad" numero 3289 de fecha 28 de Agosto de 1986; cuyos objetivos son garantizar la extensión cuantitativa y cualitativa de los servicios de asistencia social, preferentemente en las regiones menos desarrolladas y a los grupos más vulnerable, definiendo de criterios de distribución de apoyo a los múltiples universos de usuarios, abarcando todas las regiones del estado de Morelos y procurando la cobertura para el establecimiento de programas interinstitucionales que aseguren la atención integral de los grupos sociales vulnerables y el impulso de la interrelación sistemática de acciones que en la materia llevan a cabo las instituciones públicas y privadas.

Se encuentra registrado en el Registro Federal de Contribuyentes las siguientes actividades económicas:

- Actividades administrativas estatales de instituciones de bienestar social
- Venta final al público en general en territorio nacional de gasolina y diésel

b) Principal actividad

Facilitar el desarrollo de la población en situación de vulnerabilidad en Morelos, a través de acciones de promoción social.

c) Ejercicio Fiscal 2021

d) Régimen Jurídico

Se encuentra inscrito en el régimen de Personas Morales con fines no lucrativos y cuenta con las siguientes obligaciones fiscales:

SISTEMA PARA EL DESARROLLO INTEGRAL DE LA FAMILIA DEL ESTADO DE MORELOS

- Presentar la declaración y pago provisional mensual de retenciones de Impuesto Sobre la Renta (ISR) por sueldos y salarios.
- Presentar la declaración anual de Impuesto Sobre la Renta (ISR) donde informen sobre los pagos y retenciones de servicios profesionales. (Personas morales).
- Presentar la declaración anual de Impuesto Sobre la Renta (ISR) donde se informe sobre las retenciones efectuadas por pagos de rentas de bienes inmuebles.
- Informar anualmente los pagos y retenciones por sueldos y salarios o asimilados a salarios.
- Proporcionar la información del Impuesto al Valor Agregado (IVA) que se solicite en las declaraciones del Impuesto Sobre la Renta (ISR).
- Informar mensualmente sobre las operaciones con terceros para efectos de Impuesto al Valor Agregado (IVA).
- Presentar la declaración y pago provisional mensual de Impuesto Sobre la Renta (ISR) por las retenciones realizadas por servicios profesionales.
- Presentar la declaración y pago provisional mensual de las retenciones de Impuesto Sobre la Renta (ISR) realizadas por el pago de rentas de bienes inmuebles
- Declarar mensualmente el IVA.
- Determinar el ISR cuando enajenen bienes o presten servicios a personas distintas de sus socios que excedan del 5%. Tratándose de donatarias autorizadas obtengan ingresos distintos a su fin social que excedan del 10%.
- Informar mensualmente los proveedores a los que les efectuaron pagos, desglosando tasa de IVA y de IEPS.
- Informar anualmente el Subsidio para el empleo entregado.

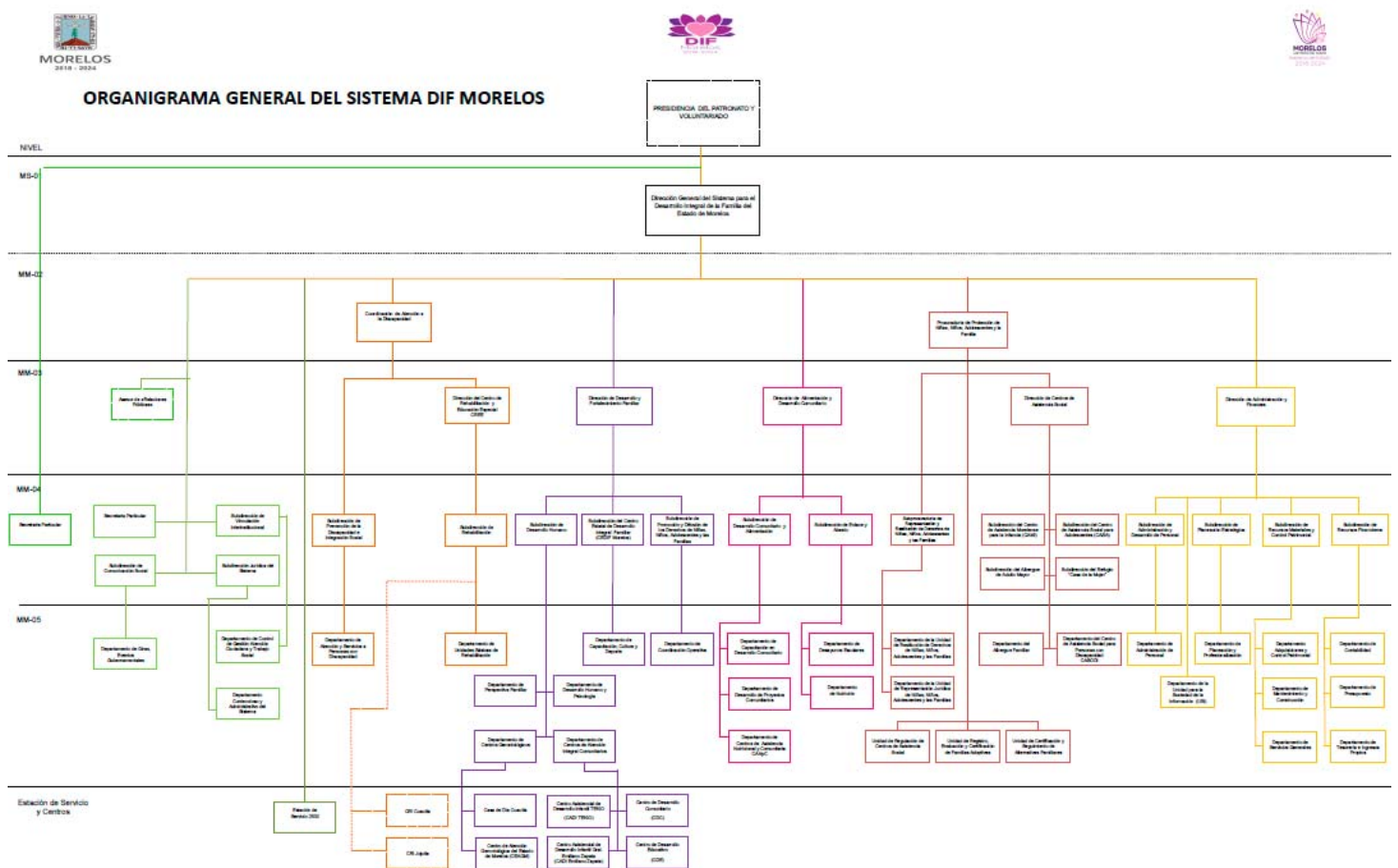
e) Consideraciones fiscales del ente: Jurídico

- Presentar la declaración y pago provisional de retenciones de ISR por Sueldos y Salarios
- INFONAVIT
- IMSS

SISTEMA PARA EL DESARROLLO INTEGRAL DE LA FAMILIA DEL ESTADO DE MORELOS

- FONACOT
- 10% de ISR por Servicios Profesionales
- 10% de ISR por Arrendamientos de Inmuebles

f) Estructura Organizacional Básica



g) Fideicomisos, Mandatos y Análogos de los cuales es Fideicomitente o Fideicomisario.

(No Aplica)

SISTEMA PARA EL DESARROLLO INTEGRAL DE LA FAMILIA DEL ESTADO DE MORELOS

5. Bases de Preparación de los Estados Financieros

- a) Los Estados Financieros del Sistema para el Desarrollo Integral de la Familia del Estado de Morelos, se prepararon de acuerdo a los lineamientos y criterios establecidos en la Ley General de Contabilidad Gubernamental, así como en base a los documentos técnicos aprobados por el Consejo de Armonización Contable.

La información que corresponde al Capítulo 1000 - Servicios Personales, es generada, revisada y validada por personal del área de nóminas.

La información referente al patrimonio (inventarios, almacén, bienes muebles e inmuebles) del Sistema DIF Morelos, es emitida, revisada y validada por la Subdirección de Recursos Materiales y Control Patrimonial, siendo también esta Subdirección la encargada de realizar en apego a las disposiciones aplicables y procedimientos correspondientes las adquisiciones.

Los reportes de Proyectos de Inversión e Indicadores de Resultados, son elaborados, revisados y validados por la Subdirección de Planeación Estratégica.

- b) Todas las cuentas que afectan económicamente al Sistema DIF Morelos, están cuantificados en términos monetarios y se registran al costo histórico. El costo histórico de las operaciones corresponden al monto erogado para su adquisición conforme a la documentación original justificativa y comprobatoria.

- c) Postulados básicos

Las bases de preparación de los Estados Financieros se aplican los postulados básicos siguientes:

- 1.- Sustancia Económica
- 2.- Entes Públicos
- 3.- Existencia Permanente
- 4.- Revelación Suficiente
- 5.- Importancia Relativa
- 6.- Registro e Integración Presupuestaria
- 7.- Consolidación de la Información Financiera
- 8.- Devengo Contable
- 9.- Valuación
- 10.- Dualidad Económica
- 11.- Consistencia

- d) Normatividad supletoria. En caso de emplear varios grupos de normatividades (normatividades supletorias), deberá realizar la justificación razonable correspondiente, su alineación con los PBCG y a las características cualitativas asociadas descritas en el

SISTEMA PARA EL DESARROLLO INTEGRAL DE LA FAMILIA DEL ESTADO DE MORELOS

MCCG (documentos publicados en el Diario Oficial de la Federación, agosto 2009). “ Sin información que revelar”

- e) Para las Entidades que por primera vez estén implementando la base devengado de acuerdo a la Ley de Contabilidad; deberán considerar políticas de reconocimientos, plan de implementación, presentar los últimos estados financieros con la Normatividad anteriormente utilizada. “ Sin información que revelar”

6. Políticas de Contabilidad Significativas

- a) **Actualización:** De conformidad con lo señalado en el Documento técnico Principales Reglas de Registro y Valoración del Patrimonio (Elementos Generales), emitido por el Consejo de Armonización Contable (CONAC); todos los activos, monetarios y no monetarios estarán sujetos a los reconocimientos de los efectos de la inflación, sin embargo solo será necesario el reconocimiento de los efectos de la inflación cuando exista un entorno inflacionario.
- b) **Informar sobre realización de operaciones en el extranjero y de sus efectos en la información financiera gubernamental.** (“ Sin información que revelar” para el Sistema DIF Morelos ya que no realiza este tipo de operaciones)
- c) **Método de valuación de la inversión en acciones de Compañías subsidiarias no consolidadas y asociadas.** “ Sin información que revelar”
- d) **Sistema y método de valuación de inventarios:** De conformidad con lo señalado en el Documento técnico Reglas Específicas del Registro y Valoración del Patrimonio, emitido por el Consejo de Armonización Contable (CONAC); los inventarios son representados con el valor de la existencia de materiales y suministros de consumo para el desempeño de las actividades, los cuales son calculados en base al costo de adquisición. El valor de adquisición comprende el precio de compra, incluyendo aranceles de importación y otros impuestos (que no sean recuperables), la transportación, el almacenamiento y otros gastos directamente aplicables, incluyendo los importes derivados del Impuesto al Valor Agregado (IVA).
- e) **Beneficios a empleados:** revelar el cálculo de la reserva actuarial, valor presente de los impresos esperados comparados con el valor presente de la estimación de gastos tanto de los beneficiarios actuales como futuros.
- f) **Provisiones:** De conformidad con lo señalado en el Documento técnico Reglas Específicas del Registro y Valoración del Patrimonio, emitido por el Consejo de Armonización Contable (CONAC); se realizó una provisión para cubrir los Juicios y Demandas de carácter laboral interpuestas ante el DIF Morelos.
- g) Reservas: objetivo de su creación, monto y plazo. “ Sin información que revelar”
- h) Cambios en políticas contables y corrección de errores junto con la revelación de los efectos que se tendrá en la información financiera del ente público, ya sea retrospectivos o prospectivos. “ Sin información que revelar”

SISTEMA PARA EL DESARROLLO INTEGRAL DE LA FAMILIA DEL ESTADO DE MORELOS

- i) Reclasificaciones: se deben revelar todos aquellos movimientos entre cuentas por efectos de cambios en los tipos de operaciones. “ Sin información que revelar”
- j) Depuración y cancelación de saldos. “ Sin información que revelar”

7. Posición en Moneda Extranjera y Protección por Riesgo Cambiario

El Sistema para el Desarrollo Integral de la Familia del Estado de Morelos recibe y ejerce la totalidad de sus recursos en Moneda Nacional Mexicana (Peso), por lo cual no opera con ningún tipo de moneda extranjera.

- a) Activos en moneda extranjera. “Sin información que revelar”
- b) Pasivos en moneda extranjera. “Sin información que revelar”
- c) Posición en moneda extranjera. “Sin información que revelar”
- d) Tipo de cambio. “Sin información que revelar”
- e) Equivalente en moneda nacional. “Sin información que revelar”

Vida útil o porcentajes de depreciación, deterioro o amortización utilizados en los diferentes tipos de activos.

Tiempo de vida útil y porcentaje de depreciación en base al documento técnico "Guía de vida útil estimada y porcentaje de depreciación" emitido por el Consejo de Armonización Contable y Publicado el 15 de agosto del 2012.

Importe de los gastos capitalizados en el ejercicio, tanto financieros como de investigación y desarrollo. Los bienes muebles e intangibles cuyo costo unitario de adquisición es menor a 70 veces el valor diario de la Unidad de Medida y Actualización (UMA), se registran contablemente como un gasto. Los bienes muebles e intangibles cuyo costo unitario de adquisición sea igual o superior a 70 veces el valor diario de la UMA, se registran contablemente como un aumento en el activo no circulante

Cuenta	Concepto	Años de vida útil	% de depreciación anual
1.2.3	BIENES INMUEBLES, INFRAESTRUCTURA Y CONSTRUCCIONES EN PROCESO		
1.2.3.2	Viviendas	50	2
1.2.3.3	Edificios No Habitacionales	30	3.3
1.2.3.4	Infraestructura	25	4
1.2.3.9	Otros Bienes Inmuebles	20	5

SISTEMA PARA EL DESARROLLO INTEGRAL DE LA FAMILIA DEL ESTADO DE MORELOS

Cuenta	Concepto	Años de vida útil	% de depreciación anual
1.2.4	BIENES MUEBLES		
1.2.4.1	Mobiliario y Equipo de Administración		
1.2.4.1.1	Muebles de Oficina y Estantería	10	10
1.2.4.1.2	Muebles, Excepto De Oficina Y Estantería	10	10
1.2.4.1.3	Equipo de Cómputo y de Tecnologías de la Información	3	33.3
1.2.4.1.9	Otros Mobiliarios y Equipos de Administración	10	10
1.2.4.2	Mobiliario y Equipo Educativo y Recreativo		
1.2.4.2.1	Equipos y Aparatos Audiovisuales	3	33.3
1.2.4.2.2	Aparatos Deportivos	5	20
1.2.4.2.3	Cámaras Fotográficas y de Video	3	33.3
1.2.4.2.9	Otro Mobiliario y Equipo Educativo y Recreativo	5	20
1.2.4.3	Equipo e Instrumental Médico y de Laboratorio		
1.2.4.3.1	Equipo Médico y de Laboratorio	5	20
1.2.4.3.2	Instrumental Médico y de Laboratorio	5	20
1.2.4.4	Equipo de Transporte		
1.2.4.4.1	Automóviles y Equipo Terrestre	5	20
1.2.4.4.2	Carrocerías y Remolques	5	20
1.2.4.4.3	Equipo Aeroespacial	5	20
1.2.4.4.4	Equipo Ferroviario	5	20
1.2.4.4.5	Embarcaciones	5	20
1.2.4.4.9	Otros Equipos de Transporte	5	20
1.2.4.5	Equipo de Defensa y Seguridad¹	*	*
1.2.4.6	Maquinaria, Otros Equipos y Herramientas		
1.2.4.6.1	Maquinaria y Equipo Agropecuario	10	10

SISTEMA PARA EL DESARROLLO INTEGRAL DE LA FAMILIA DEL ESTADO DE MORELOS

Cuenta	Concepto	Años de vida útil	% de depreciación anual
1.2.4.6.2	Maquinaria y Equipo Industrial	10	10
1.2.4.6.3	Maquinaria y Equipo de Construcción	10	10
1.2.4.6.4	Sistemas de Aire Acondicionado, Calefacción y de Refrigeración Industrial y Comercial	10	10
1.2.4.6.5	Equipo de Comunicación y Telecomunicación	10	10
1.2.4.6.6	Equipos de Generación Eléctrica, Aparatos y Accesorios Eléctricos	10	10
1.2.4.6.7	Herramientas y Máquinas-Herramienta	10	10
1.2.4.6.9	Otros Equipos	10	10

- a) Cambios en el porcentaje de depreciación o valor residual de los activos. “Sin información que revelar”
- b) Importe de los gastos capitalizados en el ejercicio, tanto financieros como de investigación y desarrollo.
- c) Riesgos por tipo de cambio o tipo de interés de las inversiones financieras. “Sin información que revelar”
- d) Valor activado en el ejercicio de los bienes construidos por la entidad. “Sin información que revelar”
- e) Otras circunstancias de carácter significativo que afecten el activo, tales como bienes en garantía, señalados en embargos, litigios, títulos de inversiones entregados en garantías, baja significativa del valor de inversiones financieras, etc. “Sin información que revelar”
- f) Desmantelamiento de Activos, procedimientos, implicaciones, efectos contables. “Sin información que revelar”
- g) Administración de activos; planeación con el objetivo de que el ente los utilice de manera más efectiva. “Sin información que revelar”

8. Fideicomisos, Mandatos y Análogos

El Sistema DIF Morelos no cuenta con fideicomisos sin estructura orgánica, mandatos y contratos análogos; los cuales como es señalado en el artículo 49 de la Ley Orgánica de la Administración Pública del Estado de Morelos, para ser constituidos deberán ser previa autorización por parte del Congreso del Estado; y preferentemente por las secretarías a la cuales esté sectorizado algún fideicomiso público para impulsar las áreas prioritarias o específicas de desarrollo del Estado.

- a) Por ramo administrativo que los reporta. “Sin información que revelar”

SISTEMA PARA EL DESARROLLO INTEGRAL DE LA FAMILIA DEL ESTADO DE MORELOS

- b) Enlistar los de mayor monto de disponibilidad, relacionando aquéllos que conforman el 80% de las disponibilidades. “Sin información que revelar”

9. Reporte de la Recaudación

- a) Análisis del comportamiento de la recaudación correspondiente al ente público o cualquier tipo de ingreso, de forma separada los ingresos locales de los federales.

CUENTA	DESCRIPCION	IMPORTE
4000000000000000	INGRESOS Y OTROS BENEFICIOS	174,234,065.69
4100000000000000	INGRESOS DE GESTION	360,553.05
4120000000000000	CUOTAS Y APORTACIONES DE SEGURIDAD SOCIAL	360,553.05
4125000000000000	INGRESOS POR SUBSIDIOS DE INCAPACIDADES	360,553.05
4125001000000000	INGRESOS POR SUBSIDIOS DE INCAPACIDADES	360,553.05
4200000000000000	PARTICIPACIONES, APORTACIONES, TRANSFERENCIAS, ASIGNACIONES, SUBSIDIOS Y OTRAS AYUDAS	173,558,001.03
4220000000000000	TRANSFERENCIAS, ASIGNACIONES, SUBSIDIOS Y OTRAS AYUDAS	173,558,001.03
4221000000000000	TRANSFERENCIAS INTERNAS Y ASIGNACIONES AL SECTOR PÚBLICO	1,234,597.76
4221001000000000	TRANSFERENCIAS INTERNAS Y ASIGNACIONES AL SECTOR PÚBLICO	1,234,597.76
4223000000000000	SUBSIDIOS Y SUBVENCIONES	172,323,403.27
4223001000000000	SUBSIDIO ESTATAL SERVICIOS PERSONALES	57,613,971.28
4223002000000000	SUBSIDIO ESTATAL GASTO CORRIENTE	21,707,666.00
4223003000000000	SUBSIDIO ESTATAL SERVICIOS PERSONALES REFUGIO DE LA MUJER	709,861.02
4223004000000000	SUBSIDIO ESTATAL GASTO CORRIENTE REFUGIO DE LA MUJER	1,419,629.57
4223021000000000	RAMO 33 FAM-AS 2021	89,041,820.00
4223022000000000	SUBSIDIO FEDERAL PROGRAMA DE APOYO PARA REFUGIOS ESPECIALIZADOS PARA MUJERES VICTIMAS DE VIOLENCIA DE	849,725.40

SISTEMA PARA EL DESARROLLO INTEGRAL DE LA FAMILIA DEL ESTADO DE MORELOS

	GENERO, SUS HIJAS E HIJOS, PARA EL EJERCICIO FISCAL 2021	
4223023000000000	SUBSIDIO FEDERAL EQUIPAMIENTO DE CÓMPUTO PARA LA ATENCIÓN DE PERSONAS CON DISCAPACIDAD EN EL CRI CUAUTLA EN EL ESTADO DE MORELOS 2021	490,365.00
4223024000000000	SUBSIDIO FEDERAL EQUIPAMIENTO DE REHABILITACIÓN PARA EL CENTRO DE REHABILITACIÓN INTEGRAL DE CUAUTLA EN EL ESTADO DE MORELOS 2021	490,365.00
4300000000000000	OTROS INGRESOS Y BENEFICIOS	315,511.61
4310000000000000	INGRESOS FINANCIEROS	315,511.38
4311000000000000	INTERESES GANADOS DE VALORES, CRÉDITOS, BONOS Y OTROS.	315,511.38
4311001000000000	INTERESES GANADOS DE VALORES CRÉDITOS BONOS Y OTROS.	315,511.38
4390000000000000	OTROS INGRESOS Y BENEFICIOS VARIOS	0.23
4399000000000000	OTROS INGRESOS Y BENEFICIOS VARIOS	0.23
4399001000000000	OTROS INGRESOS Y BENEFICIOS VARIOS	0.23

10. Información sobre la Deuda y el Reporte Analítico de la Deuda

El Sistema DIF Morelos no está facultado para contraer obligaciones que constituyan deuda pública como es señalado en los artículos 5,6 y 7 de la Ley de Deuda Pública para el Estado de Morelos. “Sin información que revelar”

11. Calificaciones otorgadas

El Sistema DIF Morelos no ha sido sujeto a una calificación crediticia, debido a que no está facultado para contraer obligaciones que constituyan deuda pública como es señalado en los artículos 5,6 y 7 de la Ley de Deuda Pública para el Estado de Morelos. “Sin información que revelar”

12. Procesos de Mejora

- a) Principales Políticas de control interno.

SISTEMA PARA EL DESARROLLO INTEGRAL DE LA FAMILIA DEL ESTADO DE MORELOS

El Sistema DIF Morelos seguirá atendiendo con puntual seguimiento a las recomendaciones de control interno expresadas, por la Comisaria en las revisiones financieras realizadas a este organismo.

Manual de Procedimientos: Nos indica los procedimientos que debemos seguir de forma ordenada en el desarrollo de las actividades; evitando duplicidad de esfuerzos.

Ley General de Contabilidad Gubernamental (LGCG): Nos establece los criterios generales que rigen la contabilidad gubernamental y la emisión de información financiera, incluyendo la presupuestaria y programática en forma razonable y transparente.

Normatividad Contable: Tiene por objeto efectuar el registro contable de los recursos públicos y la preparación de informes financieros de forma armonizada, que dan transparencia para la interpretación, evaluación, fiscalización y entrega de informes; regulando las operaciones contables.

Normas Presupuestarias: Nos indica cómo se ejecuta el gasto público, administrándolo con eficiencia, eficacia, economía, transparencia y honradez, para rendir cuentas de los recursos públicos, así mismo contribuir a fortalecer la armonización presupuestaria y contable.

b) Medidas de desempeño financiero, metas y alcance

Los reportes de Proyectos de Inversión e Indicadores de Resultados, son elaborados, revisados y validados por la Subdirección de Planeación Estratégica.

Se continúa trabajando en el cambio trascendental que es el proceso de armonización contable para atender en tiempo y forma el nuevo esquema de la contabilidad gubernamental, y generando así los beneficios en materia de información financiera, transparencia y rendición de cuentas.

13. Información por Segmentos “Sin información que revelar”

14. Eventos Posteriores al Cierre

A la fecha del cierre, no se cuenta con eventos posteriores que hayan afectado económicamente la información financiera del periodo posterior al que se informa. “Sin información que revelar”

15. Partes Relacionadas

No existen partes relacionadas que pudieran ejercer influencia significativa sobre la toma de decisiones financieras y operativas. “Sin información que revelar”

16. Responsabilidad Sobre la Presentación Razonable de la Información Contable

Bajo protesta de decir verdad declaramos que los Estados Financieros y sus Notas son razonablemente correctos y responsabilidad del emisor.



Sistema para el Desarrollo Integral de la Familia del Estado de Morelos
Conciliación entre los Ingresos Presupuestarios y Contables
Del 1 de enero al 30 de junio de 2021
(Pesos)



1. Total de Ingresos Presupuestarios	174,234,066
2. Más Ingresos Contables No Presupuestarios	-
2.1 Ingresos Financieros	-
2.2 Incremento por Variación de Inventarios	-
2.3 Disminución del Exceso de Estimaciones por Pérdida o Deterioro u Obsolescencia	-
2.4 Disminución del Exceso de Provisiones	-
2.5 Otros Ingresos y Beneficios Varios	-
2.6 Otros Ingresos Contables No Presupuestarios	-
3. Menos Ingresos Presupuestarios No Contables	-
3.1 Aprovechamientos Patrimoniales	-
3.2 Ingresos Derivados de Financiamientos	-
3.3 Otros Ingresos Presupuestarios No Contables	-
4. Total de Ingresos Contables	174,234,066



Sistema para el Desarrollo Integral de la Familia del Estado de Morelos
Conciliación entre los Egresos Presupuestarios y los Gastos Contables
Del 1 de enero al 30 de junio de 2021
(Pesos)



1. Total de Egresos Presupuestarios	163,973,908
2. Menos Egresos Presupuestarios No Contables	407,602
2.1 Materias Primas y Materiales de Producción y Comercialización	-
2.2 Materiales y Suministros	320,008
2.3 Mobiliario y Equipo de Administración	18,620
2.4 Mobiliario y Equipo Educativo y Recreativo	-
2.5 Equipo e Instrumental Médico y de Laboratorio	30,601
2.6 Vehículos y Equipo de Transporte	-
2.7 Equipo de Defensa y Seguridad	-
2.8 Maquinaria, Otros Equipos y Herramientas	38,373
2.9 Activos Biológicos	-
2.10 Bienes Inmuebles	-
2.11 Activos Intangibles	-
2.12 Obra Pública en Bienes de Dominio Público	-
2.13 Obra Pública en Bienes Propios	-
2.14 Acciones y Participaciones de Capital	-
2.15 Compra de Títulos y Valores	-
2.16 Concesión de Préstamos	-
2.17 Inversiones en Fideicomisos, Mandatos y Otros Análogos	-
2.18 Provisiones para Contingencias y Otras Erogaciones Especiales	-
2.19 Amortización de la Deuda Pública	-
2.20 Adeudos de Ejercicios Fiscales Anteriores (ADEFAS)	-
2.21 Otros Egresos Presupuestarios No Contables	-
3. Más Gastos Contables No Presupuestarios	4,931,833
3.1 Estimaciones, Depreciaciones, Deterioros, Obsolescencia y Amortizaciones	4,645,747
3.2 Provisiones	-
3.3 Disminución de Inventarios	286,086
3.4 Aumento por Insuficiencia de Estimaciones por Pérdida o Deterioro u Obsolescencia	-
3.5 Aumento por Insuficiencia de Provisiones	-
3.6 Otros Gastos	-
3.7 Otros Gastos Contables No Presupuestarios	-
4. Total de Gastos Contables	168,498,139



Información Presupuestaria

CUENTA PÚBLICA
SISTEMA PARA EL DESARROLLO INTEGRAL
DE LA FAMILIA DEL ESTADO DE MORELOS
ENERO - JUNIO

2021



Sistema para el Desarrollo Integral de la Familia del Estado de Morelos
Balance Presupuestario - LDF
Del 1 de enero al 30 junio de 2021
(Pesos)



Concepto	Estimado / Aprobado	Devengado	Recaudado / Pagado
A. Ingresos Totales (A = A1 + A2 + A3)	393,388,436	174,234,066	174,234,066
<i>A1. Ingresos de Libre Disposición</i>	<i>179,688,063</i>	<i>83,114,012</i>	<i>83,114,012</i>
<i>A2. Transferencias Federales Etiquetadas</i>	<i>213,700,373</i>	<i>91,120,054</i>	<i>91,120,054</i>
<i>A3. Financiamiento Neto</i>	-	-	-
B. Egresos Presupuestarios (B = B1 + B2)	393,388,436	163,973,908	129,159,294
<i>B1. Gasto No Etiquetado (sin incluir Amortización de la Deuda Pública)</i>	<i>179,688,063</i>	<i>80,058,751</i>	<i>73,196,283</i>
<i>B2. Gasto Etiquetado (sin incluir Amortización de la Deuda Pública)</i>	<i>213,700,373</i>	<i>83,915,157</i>	<i>55,963,011</i>
C. Remanentes del Ejercicio Anterior (C = C1 + C2)	-	24,431,109	24,431,109
<i>C1. Remanentes de Ingresos de Libre Disposición aplicados en el periodo</i>	-	<i>24,431,109</i>	<i>24,431,109</i>
<i>C2. Remanentes de Transferencias Federales Etiquetadas aplicados en el periodo</i>	-	-	-
I. Balance Presupuestario (I = A - B + C)	-	34,691,267	69,505,881
II. Balance Presupuestario sin Financiamiento Neto (II = I - A3)	-	34,691,267	69,505,881
III. Balance Presupuestario sin Financiamiento Neto y sin Remanentes del Ejercicio Anterior (III = II - C)	-	10,260,158	45,074,772

Concepto	Aprobado	Devengado	Pagado
E. Intereses, Comisiones y Gastos de la Deuda (E = E1 + E2)	-	-	-
<i>E1. Intereses, Comisiones y Gastos de la Deuda con Gasto No Etiquetado</i>	-	-	-
<i>E2. Intereses, Comisiones y Gastos de la Deuda con Gasto Etiquetado</i>	-	-	-
IV. Balance Primario (IV = III + E)	-	10,260,158	45,074,772

Concepto	Estimado / Aprobado	Devengado	Recaudado / Pagado
F. Financiamiento (F = F1 + F2)	-	-	-
<i>F1. Financiamiento con Fuente de Pago de Ingresos de Libre Disposición</i>	-	-	-
<i>F2. Financiamiento con Fuente de Pago de Transferencias Federales Etiquetadas</i>	-	-	-
G. Amortización de la Deuda (G = G1 + G2)	-	-	-
<i>G1. Amortización de la Deuda Pública con Gasto No Etiquetado</i>	-	-	-
<i>G2. Amortización de la Deuda Pública con Gasto Etiquetado</i>	-	-	-
A3. Financiamiento Neto (A3 = F - G)	-	-	-

Concepto	Estimado / Aprobado	Devengado	Recaudado / Pagado
<i>A1. Ingresos de Libre Disposición</i>	<i>179,688,063</i>	<i>83,114,012</i>	<i>83,114,012</i>
<i>A3.1 Financiamiento Neto con Fuente de Pago de Ingresos de Libre Disposición (A3.1 = F1 - G1)</i>	-	-	-
<i>F1. Financiamiento con Fuente de Pago de Ingresos de Libre Disposición</i>	-	-	-
<i>G1. Amortización de la Deuda Pública con Gasto No Etiquetado</i>	-	-	-
<i>B1. Gasto No Etiquetado (sin incluir Amortización de la Deuda Pública)</i>	<i>179,688,063</i>	<i>80,058,751</i>	<i>73,196,283</i>
<i>C1. Remanentes de Ingresos de Libre Disposición aplicados en el periodo</i>	-	<i>24,431,109</i>	<i>24,431,109</i>
V. Balance Presupuestario de Recursos Disponibles (V = A1 + A3.1 - B1 + C1)	-	27,486,370	34,348,838
VI. Balance Presupuestario de Recursos Disponibles sin Financiamiento Neto (VI = V - A3.1)	-	27,486,370	34,348,838

Concepto	Estimado / Aprobado	Devengado	Recaudado / Pagado
<i>A2. Transferencias Federales Etiquetadas</i>	<i>213,700,373</i>	<i>91,120,054</i>	<i>91,120,054</i>
<i>A3.2 Financiamiento Neto con Fuente de Pago de Transferencias Federales Etiquetadas (A3.2 = F2 - G2)</i>	-	-	-
<i>F2. Financiamiento con Fuente de Pago de Transferencias Federales Etiquetadas</i>	-	-	-
<i>G2. Amortización de la Deuda Pública con Gasto Etiquetado</i>	-	-	-
<i>B2. Gasto Etiquetado (sin incluir Amortización de la Deuda Pública)</i>	<i>213,700,373</i>	<i>83,915,157</i>	<i>55,963,011</i>
<i>C2. Remanentes de Transferencias Federales Etiquetadas aplicados en el periodo</i>	-	-	-
VII. Balance Presupuestario de Recursos Etiquetados (VII = A2 + A3.2 - B2 + C2)	-	7,204,897	35,157,043
VIII. Balance Presupuestario de Recursos Etiquetados sin Financiamiento Neto (VIII = VII - A3.2)	-	7,204,897	35,157,043



Sistema para el Desarrollo Integral de la Familia del Estado de Morelos
Estado Analítico de Ingresos
Del 1 de enero al 30 junio de 2021
(Pesos)



Rubro de Ingresos	Ingreso					Diferencia (6 = 5 - 1)
	Estimado	Ampliaciones y Reducciones	Modificado	Devengado	Recaudado	
	(1)	(2)	(3 = 1 + 2)	(4)	(5)	
Impuestos	-	-	-	-	-	-
Cuotas y Aportaciones de Seguridad Social	-	360,553	360,553	360,553	360,553	360,553
Contribuciones de Mejoras	-	-	-	-	-	-
Derechos	-	-	-	-	-	-
Productos	-	67,732	67,732	67,732	67,732	67,732
Aprovechamientos	-	-	-	-	-	-
Ingresos por Venta de Bienes, Prestación de Servicios y Otros Ingresos	-	-	-	-	-	-
Participaciones, Aportaciones, Convenios, Incentivos Derivados de la Colaboración Fiscal y Fondos Distintos de Aportaciones	390,888,436	13,974,790	404,863,226	172,571,182	172,571,182	(218,317,254)
Transferencias, Asignaciones, Subsidios y Subvenciones, y Pensiones y Jubilaciones	2,500,000	12,656,016	15,156,016	1,234,599	1,234,599	(1,265,401)
Ingresos Derivados de Financiamientos	-	-	-	-	-	-
Total	393,388,436	27,059,091	420,447,527	174,234,066	174,234,066	(219,154,370)
				Ingresos excedentes		

Estado Analítico de Ingresos Por Fuente de Financiamiento	Ingreso					Diferencia (6 = 5 - 1)
	Estimado	Ampliaciones y Reducciones	Modificado	Devengado	Recaudado	
	(1)	(2)	(3 = 1 + 2)	(4)	(5)	
Ingresos del Poder Ejecutivo Federal o Estatal y de los Municipios	-	-	-	-	-	-
Impuestos	-	-	-	-	-	-
Cuotas y Aportaciones de Seguridad Social	-	-	-	-	-	-
Contribuciones de Mejoras	-	-	-	-	-	-
Derechos	-	-	-	-	-	-
Productos ¹	-	-	-	-	-	-
Aprovechamientos ²	-	-	-	-	-	-
Participaciones, Aportaciones, Convenios, Incentivos Derivados de la Colaboración Fiscal y Fondos Distintos de Aportaciones	-	-	-	-	-	-
Transferencias, Asignaciones, Subsidios y Subvenciones, y Pensiones y Jubilaciones	-	-	-	-	-	-
Ingresos de los Entes Públicos de los Poderes Legislativo y Judicial, de los Órganos Autónomos y del Sector Paraestatal o Paramunicipal, así como de las Empresas Productivas del Estado	2,500,000	13,084,301	15,584,301	1,662,884	1,662,884	(837,116)
Cuotas y Aportaciones de Seguridad Social	-	360,553	360,553	360,553	360,553	360,553
Productos ¹	-	67,732	67,732	67,732	67,732	67,732
Ingresos por Venta de Bienes, Prestación de Servicios y Otros Ingresos ³	-	-	-	-	-	-
Transferencias, Asignaciones, Subsidios y Subvenciones, y Pensiones y Jubilaciones	2,500,000	12,656,016	15,156,016	1,234,599	1,234,599	(1,265,401)
Ingresos Derivados de Financiamientos	-	-	-	-	-	-
Ingresos Derivados de Financiamientos	-	-	-	-	-	-
Total	2,500,000	13,084,301	15,584,301	1,662,884	1,662,884	(837,116)
				Ingresos excedentes		

¹ Incluye intereses que generan las cuentas bancarias de los entes públicos en productos.

² Incluye donativos en efectivo del Poder Ejecutivo, entre otros aprovechamientos.

³ Se refiere a los ingresos propios obtenidos por los Poderes Legislativo y Judicial, los Órganos Autónomos y las entidades de la administración pública paraestatal y paramunicipal, por sus actividades diversas no inherentes a su operación que generan recursos y que no sean ingresos por venta de bienes o prestación de servicios, tales como donativos en efectivo, entre otros.



Sistema para el Desarrollo Integral de la Familia del Estado de Morelos
Estado Analítico de Ingresos Detallado - LDF
Del 1 de enero al 30 junio de 2021
(Pesos)



Concepto	Ingreso					Diferencia
	Estimado	Ampliaciones/ (Reducciones)	Modificado	Devengado	Recaudado	
Ingresos de Libre Disposición						
<i>Impuestos</i>	-	-	-	-	-	-
<i>Cuotas y Aportaciones de Seguridad Social</i>	-	360,553	360,553	360,553	360,553	360,553
<i>Contribuciones de Mejoras</i>	-	-	-	-	-	-
<i>Derechos</i>	-	-	-	-	-	-
<i>Productos</i>	-	67,732	67,732	67,732	67,732	67,732
<i>Aprovechamientos</i>	-	-	-	-	-	-
<i>Ingresos por Venta de Bienes y Prestación de Servicios</i>	-	-	-	-	-	-
<i>Participaciones</i>	-	-	-	-	-	-
Fondo General de Participaciones	-	-	-	-	-	-
Fondo de Fomento Municipal	-	-	-	-	-	-
Fondo de Fiscalización y Recaudación	-	-	-	-	-	-
Fondo de Compensación	-	-	-	-	-	-
Fondo de Extracción de Hidrocarburos	-	-	-	-	-	-
Impuesto Especial Sobre Producción y Servicios	-	-	-	-	-	-
0.136% de la Recaudación Federal Participable	-	-	-	-	-	-
3.17% Sobre Extracción de Petróleo	-	-	-	-	-	-
Gasolinas y Diésel	-	-	-	-	-	-
Fondo del Impuesto Sobre la Renta	-	-	-	-	-	-
Fondo de Estabilización de los Ingresos de las Ent. Fed.	-	-	-	-	-	-
<i>Incentivos Derivados de la Colaboración Fiscal</i>	-	-	-	-	-	-
Tenencia o Uso de Vehículos	-	-	-	-	-	-
Fondo de Compensación ISAN	-	-	-	-	-	-
Impuesto Sobre Automóviles Nuevos	-	-	-	-	-	-
Fondo de Compensación de Repecos-Intermedios	-	-	-	-	-	-
Otros Incentivos Económicos	-	-	-	-	-	-
<i>Transferencias y Asignaciones</i>	2,500,000	12,656,016	15,156,016	1,234,599	1,234,599	(1,265,401)
<i>Convenios</i>	177,188,063	11,896,556	189,084,619	81,451,128	81,451,128	(95,736,935)
Otros Convenios y Subsidios	177,188,063	11,896,556	189,084,619	81,451,128	81,451,128	(95,736,935)
<i>Otros Ingresos de Libre Disposición</i>	-	-	-	-	-	-
Participaciones en Ingresos Locales	-	-	-	-	-	-
Otros Ingresos de Libre Disposición	-	-	-	-	-	-
Total de Ingresos de Libre Disposición	179,688,063	24,980,857	204,668,920	83,114,012	83,114,012	(96,574,051)
Ingresos Excedentes de Ingresos de Libre Disposición						
Transferencias Federales Etiquetadas						
<i>Aportaciones</i>	213,700,373	247,267	213,947,640	89,289,087	89,289,087	(124,411,286)
Fondo de Aport. para la Nómina Educativa y Gto. Op.	-	-	-	-	-	-
Fondo de Aportaciones para los Servicios de Salud	-	-	-	-	-	-
Fondo de Aportaciones para la Infraestructura Social	-	-	-	-	-	-
Fondo de Aport. para el Fortalecimiento de los Municipios y de las Demarcaciones Territoriales del Distrito Federal	-	-	-	-	-	-
Fondo de Aportaciones Múltiples	213,700,373	238,630	213,939,003	89,280,450	89,280,450	(124,419,923)
Fondo de Aport. para la Educación Tec. y de Adultos	-	-	-	-	-	-
Fondo de Aportaciones para la Seguridad Pública de los Estados y del Distrito Federal	-	-	-	-	-	-
Fondo de Aportaciones para el Fortalecimiento de las Entidades Federativas	-	8,637	8,637	8,637	8,637	8,637
<i>Convenios</i>	-	1,830,967	1,830,967	1,830,967	1,830,967	1,830,967
Convenios de Protección Social en Salud	-	-	-	-	-	-
Convenios de Descentralización	-	-	-	-	-	-
Convenios de Reasignación	-	-	-	-	-	-
Otros Convenios y Subsidios	-	1,830,967	1,830,967	1,830,967	1,830,967	1,830,967
<i>Fondos Distintos de Aportaciones</i>	-	-	-	-	-	-
Fondo para Entidades Federativas y Municipios Productores de Hidrocarburos	-	-	-	-	-	-
Fondo Minero	-	-	-	-	-	-
<i>Transferencias, Asignaciones, Subsidios y Subvenciones, y Pensiones y Jubilaciones</i>	-	-	-	-	-	-
<i>Otras Transferencias Federales Etiquetadas</i>	-	-	-	-	-	-
Total de Transferencias Federales Etiquetadas	213,700,373	2,078,234	215,778,607	91,120,054	91,120,054	(122,580,319)
Ingresos Derivados de Financiamientos						
<i>Ingresos Derivados de Financiamientos</i>	-	-	-	-	-	-
Total de Ingresos	393,388,436	27,059,091	420,447,527	174,234,066	174,234,066	(219,154,370)
Datos Informativos						
1. Ingresos Derivados de Financiamientos con Fuente de Pago de Ingresos de Libre Disposición	-	-	-	-	-	-
2. Ingresos Derivados de Financiamientos con Fuente de Pago de Transferencias Federales Etiquetadas	-	-	-	-	-	-
3. Ingresos Derivados de Financiamientos	-	-	-	-	-	-



Sistema para el Desarrollo Integral de la Familia del Estado de Morelos
Estado Analítico del Ejercicio del Presupuesto de Egresos
Clasificación por Objeto del Gasto (Capítulo y Concepto)
Del 1 de enero al 30 junio de 2021
(Pesos)



Concepto	Egresos					Subejercicio
	Aprobado	Ampliaciones/ (Reducciones)	Modificado	Devengado	Pagado	
	1	2	3 = (1 + 2)	4	5	
Servicios Personales	136,049,928	329,367	136,379,295	59,456,931	56,349,118	76,922,364
Remuneraciones al Personal de Carácter Permanente	15,646,936	(487,263)	15,159,673	8,068,563	8,068,563	7,091,110
Remuneraciones al Personal de Carácter Transitorio	-	2,377,611	2,377,611	2,377,611	2,377,611	-
Remuneraciones Adicionales y Especiales	52,409,076	(10,406,496)	42,002,580	7,624,270	7,624,270	34,378,310
Seguridad Social	22,333,751	(2,130,034)	20,203,717	10,231,592	7,131,246	9,972,125
Otras Prestaciones Sociales y Económicas	45,565,165	10,470,249	56,035,414	31,102,095	31,094,628	24,933,319
Previsiones	-	500,000	500,000	-	-	500,000
Pago de Estímulos a Servidores Públicos	95,000	5,300	100,300	52,800	52,800	47,500
Materiales y Suministros	227,608,086	3,846,492	231,454,578	90,338,868	60,448,802	141,115,710
Materiales de Admón., Emisión de Doctos. y Artículos Oficiales	3,133,441	(246,605)	2,886,836	933,815	904,388	1,953,021
Alimentos y Utensilios	220,109,365	1,433,274	221,542,639	86,080,610	56,895,741	135,462,029
Materias Primas y Materiales de Producción y Comercialización	5,000	(3,970)	1,030	1,030	1,030	-
Materiales y Artículos de Construcción y de Reparación	299,500	1,292,156	1,591,656	403,326	250,409	1,188,330
Productos Químicos, Farmacéuticos y de Laboratorio	1,292,000	1,103,699	2,395,699	1,448,514	1,237,257	947,185
Combustibles, Lubricantes y Aditivos	2,153,300	68,243	2,221,543	1,083,910	860,789	1,137,633
Vestuario, Blancos, Prendas de Protección y Artículos Deportivos	327,580	96,211	423,791	177,640	127,827	246,151
Materiales y Suministros Para Seguridad	-	-	-	-	-	-
Herramientas, Refacciones y Accesorios Menores	287,900	103,484	391,384	210,023	171,361	181,361
Servicios Generales	22,212,167	4,815,432	27,027,599	9,349,425	8,570,981	17,678,174
Servicios Básicos	3,917,600	2,737,359	6,654,959	2,466,925	2,434,190	4,188,034
Servicios de Arrendamiento	865,000	65,615	930,615	543,134	489,864	387,481
Servicios Profesionales, Científicos, Técnicos y Otros Servicios	7,107,353	170,995	7,278,348	2,307,805	1,967,615	4,970,543
Servicios Financieros, Bancarios y Comerciales	1,144,651	233,774	1,378,425	799,401	795,854	579,024
Servicios de Instalación, Reparación, Mantto. y Conservación	5,193,000	1,714,162	6,907,162	1,921,273	1,849,447	4,985,889
Servicios de Comunicación Social y Publicidad	-	1,524	1,524	524	474	1,000
Servicios de Traslado y Viáticos	560,063	(115,812)	444,251	57,559	44,607	386,692
Servicios Oficiales	-	-	-	-	-	-
Otros Servicios Generales	3,424,500	7,815	3,432,315	1,252,804	988,930	2,179,511
Transferencias, Asignaciones, Subsidios y Otras Ayudas	7,518,255	13,488,070	21,006,325	4,741,090	3,752,020	16,265,235
Transferencias Internas y Asignaciones al Sector Público	-	-	-	-	-	-
Transferencias al Resto del Sector Público	-	7,491,970	7,491,970	2,237,749	2,037,749	5,254,221
Subsidios y Subvenciones	-	-	-	-	-	-
Ayudas Sociales	7,518,255	5,996,100	13,514,355	2,503,341	1,714,271	11,011,014
Pensiones y Jubilaciones	-	-	-	-	-	-
Transferencias a Fideicomisos, Mandatos y Otros Análogos	-	-	-	-	-	-
Transferencias a la Seguridad Social	-	-	-	-	-	-
Donativos	-	-	-	-	-	-
Transferencias al Exterior	-	-	-	-	-	-
Bienes Muebles, Inmuebles e Intangibles	-	4,579,730	4,579,730	87,594	38,373	4,492,136
Mobiliario y Equipo de Administración	-	2,482,391	2,482,391	18,620	-	2,463,771
Mobiliario y Equipo Educativo y Recreativo	-	18,000	18,000	-	-	18,000
Equipo e Instrumental Médico y de Laboratorio	-	520,966	520,966	30,601	-	490,365
Vehículos y Equipo de Transporte	-	1,520,000	1,520,000	-	-	1,520,000
Equipo de Defensa y Seguridad	-	-	-	-	-	-
Maquinaria, Otros Equipos y Herramientas	-	38,373	38,373	38,373	38,373	-
Activos Biológicos	-	-	-	-	-	-
Bienes Inmuebles	-	-	-	-	-	-
Activos Intangibles	-	-	-	-	-	-
Inversión Pública	-	-	-	-	-	-
Obra Pública en Bienes de Dominio Público	-	-	-	-	-	-
Obra Pública en Bienes Propios	-	-	-	-	-	-
Proyectos Productivos y Acciones de Fomento	-	-	-	-	-	-
Inversiones Financieras y Otras Provisiones	-	-	-	-	-	-
Inversiones Para el Fomento de Actividades Productivas	-	-	-	-	-	-
Acciones y Participaciones de Capital	-	-	-	-	-	-
Compra de Títulos y Valores	-	-	-	-	-	-
Concesión de Préstamos	-	-	-	-	-	-
Inversiones en Fideicomisos, Mandatos y Otros Análogos	-	-	-	-	-	-
Otras Inversiones Financieras	-	-	-	-	-	-
Provisiones para Contingencias y Otras Erogaciones Especiales	-	-	-	-	-	-
Participaciones y Aportaciones	-	-	-	-	-	-
Participaciones	-	-	-	-	-	-
Aportaciones	-	-	-	-	-	-
Convenios	-	-	-	-	-	-
Deuda Pública	-	-	-	-	-	-
Amortización de la Deuda Pública	-	-	-	-	-	-
Intereses de la Deuda Pública	-	-	-	-	-	-
Comisiones de la Deuda Pública	-	-	-	-	-	-
Gastos de la Deuda Pública	-	-	-	-	-	-
Costo por Coberturas	-	-	-	-	-	-
Apoyos Financieros	-	-	-	-	-	-
Adeudos de Ejercicios Fiscales Anteriores (Adefas)	-	-	-	-	-	-
Total del Gasto	393,388,436	27,059,091	420,447,527	163,973,908	129,159,294	256,473,619



Sistema para el Desarrollo Integral de la Familia del Estado de Morelos
Estado Analítico del Ejercicio del Presupuesto de Egresos Detallado - LDF
Clasificación por Objeto del Gasto (Capítulo y Concepto)
Del 1 de enero al 30 junio de 2021
(Pesos)



Concepto	Egresos					
	Aprobado	Ampliaciones / (Reducciones)	Modificado	Devengado	Pagado	Subejercicio
Gasto No Etiquetado	179,688,063	24,989,494	204,677,557	80,058,751	73,196,283	124,618,806
<i>Servicios Personales</i>	<i>136,049,928</i>	<i>329,367</i>	<i>136,379,295</i>	<i>59,456,931</i>	<i>56,349,118</i>	<i>76,922,364</i>
Remuneraciones al Personal de Carácter Permanente	15,646,936	(487,263)	15,159,673	8,068,563	8,068,563	7,091,110
Remuneraciones al Personal de Carácter Transitorio	-	2,377,611	2,377,611	2,377,611	2,377,611	-
Remuneraciones Adicionales y Especiales	52,409,076	(10,406,496)	42,002,580	7,624,270	7,624,270	34,378,310
Seguridad Social	22,333,751	(2,130,034)	20,203,717	10,231,592	7,131,246	9,972,125
Otras Prestaciones Sociales y Económicas	45,565,165	10,470,249	56,035,414	31,102,095	31,094,628	24,933,319
Previsiones	-	500,000	500,000	-	-	500,000
Pago de Estímulos a Servidores Públicos	95,000	5,300	100,300	52,800	52,800	47,500
<i>Materiales y Suministros</i>	<i>18,181,721</i>	<i>3,724,992</i>	<i>21,906,713</i>	<i>6,568,028</i>	<i>4,503,608</i>	<i>15,338,685</i>
Materiales de Admón., Emisión de Doctos. y Art. Oficiales	3,133,441	(293,105)	2,840,336	933,815	904,388	1,906,521
Alimentos y Utensilios	10,683,000	1,421,274	12,104,274	2,309,770	950,547	9,794,504
Materias Primas y Materiales de Prod. y Comercialización	5,000	(3,970)	1,030	1,030	1,030	-
Materiales y Artículos de Construcción y de Reparación	299,500	1,290,156	1,589,656	403,326	250,409	1,186,330
Productos Químicos, Farmacéuticos y de Laboratorio	1,292,000	1,091,699	2,383,699	1,448,514	1,237,257	935,185
Combustibles, Lubricantes y Aditivos	2,153,300	53,243	2,206,543	1,083,910	860,789	1,122,633
Vestuario, Blancos, Prendas de Protección y Art. Deportivos	327,580	64,211	391,791	177,640	127,827	214,151
Materiales y Suministros Para Seguridad	-	-	-	-	-	-
Herramientas, Refacciones y Accesorios Menores	287,900	101,484	389,384	210,023	171,361	179,361
<i>Servicios Generales</i>	<i>20,609,414</i>	<i>3,927,065</i>	<i>24,536,479</i>	<i>9,205,108</i>	<i>8,553,164</i>	<i>15,331,371</i>
Servicios Básicos	3,917,600	2,676,859	6,594,459	2,449,108	2,416,373	4,145,351
Servicios de Arrendamiento	865,000	(70,385)	794,615	543,134	489,864	251,481
Servicios Profesionales, Científicos, Técnicos y Otros Serv.	5,504,600	(223,955)	5,280,645	2,181,305	1,967,615	3,099,340
Servicios Financieros, Bancarios y Comerciales	1,144,651	(5,368)	1,139,283	799,401	795,854	339,882
Servicios de Instalación, Reparación, Mantto. y Conservación	5,193,000	1,679,162	6,872,162	1,921,273	1,849,447	4,950,889
Servicios de Comunicación Social y Publicidad	-	524	524	524	474	-
Servicios de Traslado y Viáticos	560,063	(136,587)	423,476	57,559	44,607	365,917
Servicios Oficiales	-	-	-	-	-	-
Otros Servicios Generales	3,424,500	6,815	3,431,315	1,252,804	988,930	2,178,511
<i>Transferencias, Asignaciones, Subsidios y Otras Ayudas</i>	<i>4,847,000</i>	<i>13,488,070</i>	<i>18,335,070</i>	<i>4,741,090</i>	<i>3,752,020</i>	<i>13,593,980</i>
Transferencias Internas y Asignaciones al Sector Público	-	-	-	-	-	-
Transferencias al Resto del Sector Público	-	7,491,970	7,491,970	2,237,749	2,037,749	5,254,221
Subsidios y Subvenciones	-	-	-	-	-	-
Ayudas Sociales	4,847,000	5,996,100	10,843,100	2,503,341	1,714,271	8,339,759
Pensiones y Jubilaciones	-	-	-	-	-	-
Transferencias a Fideicomisos, Mandatos y Otros Análogos	-	-	-	-	-	-
Transferencias a la Seguridad Social	-	-	-	-	-	-
Donativos	-	-	-	-	-	-
Transferencias al Exterior	-	-	-	-	-	-
<i>Bienes Muebles, Inmuebles e Intangibles</i>	<i>-</i>	<i>3,520,000</i>	<i>3,520,000</i>	<i>87,594</i>	<i>38,373</i>	<i>3,432,406</i>
Mobiliario y Equipo de Administración	-	1,931,026	1,931,026	18,620	-	1,912,406
Mobiliario y Equipo Educativo y Recreativo	-	-	-	-	-	-
Equipo e Instrumental Médico y de Laboratorio	-	30,601	30,601	30,601	-	-
Vehículos y Equipo de Transporte	-	1,520,000	1,520,000	-	-	1,520,000
Equipo de Defensa y Seguridad	-	-	-	-	-	-
Maquinaria, Otros Equipos y Herramientas	-	38,373	38,373	38,373	38,373	-
Activos Biológicos	-	-	-	-	-	-
Bienes Inmuebles	-	-	-	-	-	-
Activos Intangibles	-	-	-	-	-	-
<i>Inversión Pública</i>	<i>-</i>	<i>-</i>	<i>-</i>	<i>-</i>	<i>-</i>	<i>-</i>
Obra Pública en Bienes de Dominio Público	-	-	-	-	-	-
Obra Pública en Bienes Propios	-	-	-	-	-	-
Proyectos Productivos y Acciones de Fomento	-	-	-	-	-	-
<i>Inversiones Financieras y Otras Provisiones</i>	<i>-</i>	<i>-</i>	<i>-</i>	<i>-</i>	<i>-</i>	<i>-</i>
Inversiones Para el Fomento de Actividades Productivas	-	-	-	-	-	-
Acciones y Participaciones de Capital	-	-	-	-	-	-
Compra de Títulos y Valores	-	-	-	-	-	-
Concesión de Préstamos	-	-	-	-	-	-
Inversiones en Fideicomisos, Mandatos y Otros Análogos	-	-	-	-	-	-
Fideicomiso de Desastres Naturales (Informativo)	-	-	-	-	-	-
Otras Inversiones Financieras	-	-	-	-	-	-
Provisiones para Contingencias y Otras Erogaciones Especiales	-	-	-	-	-	-
<i>Participaciones y Aportaciones</i>	<i>-</i>	<i>-</i>	<i>-</i>	<i>-</i>	<i>-</i>	<i>-</i>
Participaciones	-	-	-	-	-	-
Aportaciones	-	-	-	-	-	-
Convenios	-	-	-	-	-	-
<i>Deuda Pública</i>	<i>-</i>	<i>-</i>	<i>-</i>	<i>-</i>	<i>-</i>	<i>-</i>
Amortización de la Deuda Pública	-	-	-	-	-	-
Intereses de la Deuda Pública	-	-	-	-	-	-
Comisiones de la Deuda Pública	-	-	-	-	-	-
Gastos de la Deuda Pública	-	-	-	-	-	-
Costo por Coberturas	-	-	-	-	-	-
Apoyos Financieros	-	-	-	-	-	-
Adeudos de Ejercicios Fiscales Anteriores (Adefas)	-	-	-	-	-	-



Sistema para el Desarrollo Integral de la Familia del Estado de Morelos
Estado Analítico del Ejercicio del Presupuesto de Egresos Detallado - LDF
Clasificación por Objeto del Gasto (Capítulo y Concepto)
Del 1 de enero al 30 junio de 2021
(Pesos)



Concepto	Egresos					
	Aprobado	Ampliaciones / (Reducciones)	Modificado	Devengado	Pagado	Subejercicio
Gasto Etiquetado	213,700,373	2,069,597	215,769,970	83,915,157	55,963,011	131,854,813
<i>Servicios Personales</i>	-	-	-	-	-	-
Remuneraciones al Personal de Carácter Permanente	-	-	-	-	-	-
Remuneraciones al Personal de Carácter Transitorio	-	-	-	-	-	-
Remuneraciones Adicionales y Especiales	-	-	-	-	-	-
Seguridad Social	-	-	-	-	-	-
Otras Prestaciones Sociales y Económicas	-	-	-	-	-	-
Previsiones	-	-	-	-	-	-
Pago de Estímulos a Servidores Públicos	-	-	-	-	-	-
<i>Materiales y Suministros</i>	<i>209,426,365</i>	<i>121,500</i>	<i>209,547,865</i>	<i>83,770,840</i>	<i>55,945,194</i>	<i>125,777,025</i>
Materiales de Admón., Emisión de Doctos. y Art. Oficiales	-	46,500	46,500	-	-	46,500
Alimentos y Utensilios	209,426,365	12,000	209,438,365	83,770,840	55,945,194	125,667,525
Materias Primas y Materiales de Prod. y Comercialización	-	-	-	-	-	-
Materiales y Artículos de Construcción y de Reparación	-	2,000	2,000	-	-	2,000
Productos Químicos, Farmacéuticos y de Laboratorio	-	12,000	12,000	-	-	12,000
Combustibles, Lubrificantes y Aditivos	-	15,000	15,000	-	-	15,000
Vestuario, Blancos, Prendas de Protección y Art. Deportivos	-	32,000	32,000	-	-	32,000
Materiales y Suministros Para Seguridad	-	-	-	-	-	-
Herramientas, Refacciones y Accesorios Menores	-	2,000	2,000	-	-	2,000
<i>Servicios Generales</i>	<i>1,602,753</i>	<i>888,367</i>	<i>2,491,120</i>	<i>144,317</i>	<i>17,817</i>	<i>2,346,803</i>
Servicios Básicos	-	60,500	60,500	17,817	17,817	42,683
Servicios de Arrendamiento	-	136,000	136,000	-	-	136,000
Servicios Profesionales, Científicos, Técnicos y Otros Serv.	1,602,753	394,950	1,997,703	126,500	-	1,871,203
Servicios Financieros, Bancarios y Comerciales	-	239,142	239,142	-	-	239,142
Servicios de Instalación, Reparación, Mantto. y Conservación	-	35,000	35,000	-	-	35,000
Servicios de Comunicación Social y Publicidad	-	1,000	1,000	-	-	1,000
Servicios de Traslado y Viáticos	-	20,775	20,775	-	-	20,775
Servicios Oficiales	-	-	-	-	-	-
Otros Servicios Generales	-	1,000	1,000	-	-	1,000
<i>Transferencias, Asignaciones, Subsidios y Otras Ayudas</i>	<i>2,671,255</i>	-	<i>2,671,255</i>	-	-	<i>2,671,255</i>
Transferencias Internas y Asignaciones al Sector Público	-	-	-	-	-	-
Transferencias al Resto del Sector Público	-	-	-	-	-	-
Subsidios y Subvenciones	-	-	-	-	-	-
Ayudas Sociales	2,671,255	-	2,671,255	-	-	2,671,255
Pensiones y Jubilaciones	-	-	-	-	-	-
Transferencias a Fideicomisos, Mandatos y Otros Análogos	-	-	-	-	-	-
Transferencias a la Seguridad Social	-	-	-	-	-	-
Donativos	-	-	-	-	-	-
Transferencias al Exterior	-	-	-	-	-	-
<i>Bienes Muebles, Inmuebles e Intangibles</i>	-	<i>1,059,730</i>	<i>1,059,730</i>	-	-	<i>1,059,730</i>
Mobiliario y Equipo de Administración	-	551,365	551,365	-	-	551,365
Mobiliario y Equipo Educativo y Recreativo	-	18,000	18,000	-	-	18,000
Equipo e Instrumental Médico y de Laboratorio	-	490,365	490,365	-	-	490,365
Vehículos y Equipo de Transporte	-	-	-	-	-	-
Equipo de Defensa y Seguridad	-	-	-	-	-	-
Maquinaria, Otros Equipos y Herramientas	-	-	-	-	-	-
Activos Biológicos	-	-	-	-	-	-
Bienes Inmuebles	-	-	-	-	-	-
Activos Intangibles	-	-	-	-	-	-
<i>Inversión Pública</i>	-	-	-	-	-	-
Obra Pública en Bienes de Dominio Público	-	-	-	-	-	-
Obra Pública en Bienes Propios	-	-	-	-	-	-
Proyectos Productivos y Acciones de Fomento	-	-	-	-	-	-
<i>Inversiones Financieras y Otras Provisiones</i>	-	-	-	-	-	-
Inversiones Para el Fomento de Actividades Productivas	-	-	-	-	-	-
Acciones y Participaciones de Capital	-	-	-	-	-	-
Compra de Títulos y Valores	-	-	-	-	-	-
Concesión de Préstamos	-	-	-	-	-	-
Inversiones en Fideicomisos, Mandatos y Otros Análogos	-	-	-	-	-	-
Fideicomiso de Desastres Naturales (Informativo)	-	-	-	-	-	-
Otras Inversiones Financieras	-	-	-	-	-	-
Provisiones para Contingencias y Otras Erogaciones Especiales	-	-	-	-	-	-
<i>Participaciones y Aportaciones</i>	-	-	-	-	-	-
Participaciones	-	-	-	-	-	-
Aportaciones	-	-	-	-	-	-
Convenios	-	-	-	-	-	-
<i>Deuda Pública</i>	-	-	-	-	-	-
Amortización de la Deuda Pública	-	-	-	-	-	-
Intereses de la Deuda Pública	-	-	-	-	-	-
Comisiones de la Deuda Pública	-	-	-	-	-	-
Gastos de la Deuda Pública	-	-	-	-	-	-
Costo por Coberturas	-	-	-	-	-	-
Apoyos Financieros	-	-	-	-	-	-
Adeudos de Ejercicios Fiscales Anteriores (Adefas)	-	-	-	-	-	-
Total de Egresos	393,388,436	27,059,091	420,447,527	163,973,908	129,159,294	256,473,619



Sistema para el Desarrollo Integral de la Familia del Estado de Morelos
Estado Analítico del Ejercicio del Presupuesto de Egresos
Clasificación Administrativa
Del 1 de enero al 30 junio de 2021
(Pesos)



Concepto	Egresos					Subejercicio
	Aprobado	Ampliaciones/ (Reducciones)	Modificado	Devengado	Pagado	
	1	2	3 = (1 + 2)	4	5	
Jefatura de la Oficina de la Gobernatura del Estado	-	-	-	-	-	-
Secretaría de Gobierno	-	-	-	-	-	-
Secretaría de Hacienda	-	-	-	-	-	-
Secretaría de Desarrollo Económico y del Trabajo	-	-	-	-	-	-
Secretaría de Desarrollo Agropecuario	-	-	-	-	-	-
Secretaría de Obras Públicas	-	-	-	-	-	-
Secretaría de Educación	-	-	-	-	-	-
Secretaría de Salud	-	-	-	-	-	-
Secretaría de Administración	-	-	-	-	-	-
Secretaría de la Contraloría	-	-	-	-	-	-
Secretaría de Turismo y Cultura	-	-	-	-	-	-
Secretaría de Desarrollo Social	-	-	-	-	-	-
Secretaría de Desarrollo Sustentable	-	-	-	-	-	-
Secretaría de Movilidad y Transporte	-	-	-	-	-	-
Comisión Estatal de Seguridad Pública	-	-	-	-	-	-
Consejería Jurídica	-	-	-	-	-	-
Gastos Institucionales	-	-	-	-	-	-
Total del Gasto	-	-	-	-	-	-

Sistema para el Desarrollo Integral de la Familia del Estado de Morelos
Estado Analítico del Ejercicio del Presupuesto de Egresos
Clasificación Administrativa
Del 1 de enero al 30 junio de 2021

Concepto	Egresos					Subejercicio
	Aprobado	Ampliaciones/ (Reducciones)	Modificado	Devengado	Pagado	
	1	2	3 = (1 + 2)	4	5	
Poder Ejecutivo	-	-	-	-	-	-
Poder Legislativo	-	-	-	-	-	-
Poder Judicial	-	-	-	-	-	-
Organismos Autónomos	-	-	-	-	-	-
Poder Ejecutivo de los Municipios	-	-	-	-	-	-
Total del Gasto	-	-	-	-	-	-

Sector Paraestatal del Gobierno del Estado de Morelos
Estado Analítico del Ejercicio del Presupuesto de Egresos
Clasificación Administrativa
Del 1 de enero al 30 junio de 2021

Concepto	Egresos					Subejercicio
	Aprobado	Ampliaciones/ (Reducciones)	Modificado	Devengado	Pagado	
	1	2	3 = (1 + 2)	4	5	
Entidades Paraestatales y Fideicomisos No Empresariales y No Financieros	393,388,436	27,059,091	420,447,527	163,973,908	129,159,294	256,473,619
Instituciones Públicas de la Seguridad Social	-	-	-	-	-	-
Entidades Paraestatales Empresariales No Financieras con Participación Estatal Mayoritaria	-	-	-	-	-	-
Fideicomisos Empresariales No Financieros con Participación Estatal Mayoritaria	-	-	-	-	-	-
Entidades Paraestatales Empresariales Financieras Monetarias con Participación Estatal Mayoritaria	-	-	-	-	-	-
Entidades Paraestatales Empresariales Financieras No Monetarias con Participación Estatal Mayoritaria	-	-	-	-	-	-
Fideicomisos Financieros Públicos con Participación Estatal Mayoritaria	-	-	-	-	-	-
Total del Gasto	393,388,436	27,059,091	420,447,527	163,973,908	129,159,294	256,473,619



Sistema para el Desarrollo Integral de la Familia del Estado de Morelos
Estado Analítico del Ejercicio del Presupuesto de Egresos Detallado - LDF
Clasificación Administrativa
Del 1 de enero al 30 junio de 2021
(Pesos)



Concepto	Egresos					Subejercicio
	Aprobado	Ampliaciones/ (Reducciones)	Modificado	Devengado	Pagado	
Gasto No Etiquetado	179,688,063	24,989,494	204,677,557	80,058,751	73,196,283	124,618,806
Jefatura de la Oficina de la Gobernatura del Estado	-	-	-	-	-	-
Secretaría de Gobierno	-	-	-	-	-	-
Secretaría de Hacienda	-	-	-	-	-	-
Secretaría de Desarrollo Económico y del Trabajo	-	-	-	-	-	-
Secretaría de Desarrollo Agropecuario	-	-	-	-	-	-
Secretaría de Obras Públicas	-	-	-	-	-	-
Secretaría de Educación	-	-	-	-	-	-
Secretaría de Salud	-	-	-	-	-	-
Secretaría de Administración	-	-	-	-	-	-
Secretaría de la Contraloría	-	-	-	-	-	-
Secretaría de Turismo y Cultura	-	-	-	-	-	-
Secretaría de Desarrollo Social	-	-	-	-	-	-
Secretaría de Desarrollo Sustentable	-	-	-	-	-	-
Secretaría de Movilidad y Transporte	-	-	-	-	-	-
Comisión Estatal de Seguridad Pública	-	-	-	-	-	-
Consejería Jurídica	-	-	-	-	-	-
Gastos Institucionales	-	-	-	-	-	-
Poder Legislativo	-	-	-	-	-	-
Poder Judicial	-	-	-	-	-	-
Organismos Autónomos	-	-	-	-	-	-
Entidades Paraestatales y Fideicomisos No Empresariales y No Financieros	179,688,063	24,989,494	204,677,557	80,058,751	73,196,283	124,618,806
Entidades Paraestatales Empresariales No Financieras con Participación Estatal Mayoritaria	-	-	-	-	-	-
Poder Ejecutivo de los Municipios	-	-	-	-	-	-
Gasto Etiquetado	213,700,373	2,069,597	215,769,970	83,915,157	55,963,011	131,854,813
Jefatura de la Oficina de la Gobernatura del Estado	-	-	-	-	-	-
Secretaría de Gobierno	-	-	-	-	-	-
Secretaría de Hacienda	-	-	-	-	-	-
Secretaría de Desarrollo Económico y del Trabajo	-	-	-	-	-	-
Secretaría de Desarrollo Agropecuario	-	-	-	-	-	-
Secretaría de Obras Públicas	-	-	-	-	-	-
Secretaría de Educación	-	-	-	-	-	-
Secretaría de Salud	-	-	-	-	-	-
Secretaría de Administración	-	-	-	-	-	-
Secretaría de la Contraloría	-	-	-	-	-	-
Secretaría de Turismo y Cultura	-	-	-	-	-	-
Secretaría de Desarrollo Social	-	-	-	-	-	-
Secretaría de Desarrollo Sustentable	-	-	-	-	-	-
Secretaría de Movilidad y Transporte	-	-	-	-	-	-
Comisión Estatal de Seguridad Pública	-	-	-	-	-	-
Consejería Jurídica	-	-	-	-	-	-
Gastos Institucionales	-	-	-	-	-	-
Poder Legislativo	-	-	-	-	-	-
Poder Judicial	-	-	-	-	-	-
Organismos Autónomos	-	-	-	-	-	-
Entidades Paraestatales y Fideicomisos No Empresariales y No Financieros	213,700,373	2,069,597	215,769,970	83,915,157	55,963,011	131,854,813
Entidades Paraestatales Empresariales No Financieras con Participación Estatal Mayoritaria	-	-	-	-	-	-
Poder Ejecutivo de los Municipios	-	-	-	-	-	-
Total de Egresos	393,388,436	27,059,091	420,447,527	163,973,908	129,159,294	256,473,619



Sistema para el Desarrollo Integral de la Familia del Estado de Morelos
Estado Analítico del Ejercicio del Presupuesto de Egresos
Clasificación Funcional (Finalidad y Función)
Del 1 de enero al 30 junio de 2021
(Pesos)



Concepto	Egresos					Subejercicio
	Aprobado	Ampliaciones/ (Reducciones)	Modificado	Devengado	Pagado	
	1	2	3 = (1 + 2)	4	5	
Gobierno	-	-	-	-	-	-
Legislación	-	-	-	-	-	-
Justicia	-	-	-	-	-	-
Coordinación de la Política de Gobierno	-	-	-	-	-	-
Relaciones Exteriores	-	-	-	-	-	-
Asuntos Financieros y Hacendarios	-	-	-	-	-	-
Seguridad Nacional	-	-	-	-	-	-
Asuntos de Orden Público y de Seguridad Interior	-	-	-	-	-	-
Otros Servicios Generales	-	-	-	-	-	-
Desarrollo Social	393,388,436	27,059,091	420,447,527	163,973,908	129,159,294	256,473,619
Protección Ambiental	-	-	-	-	-	-
Vivienda y Servicios a la Comunidad	-	-	-	-	-	-
Salud	-	-	-	-	-	-
Recreación, Cultura y Otras Manifestaciones Sociales	-	-	-	-	-	-
Educación	-	-	-	-	-	-
Protección Social	393,388,436	27,059,091	420,447,527	163,973,908	129,159,294	256,473,619
Otros Asuntos Sociales	-	-	-	-	-	-
Desarrollo Económico	-	-	-	-	-	-
Asuntos Económicos, Comerciales y Laborales en General	-	-	-	-	-	-
Agropecuaria, Silvicultura, Pesca y Caza	-	-	-	-	-	-
Combustibles y Energía	-	-	-	-	-	-
Minería, Manufacturas y Construcción	-	-	-	-	-	-
Transporte	-	-	-	-	-	-
Comunicaciones	-	-	-	-	-	-
Turismo	-	-	-	-	-	-
Ciencia, Tecnología e Innovación	-	-	-	-	-	-
Otras Industrias y Otros Asuntos Económicos	-	-	-	-	-	-
Otras no Clasificadas en Funciones Anteriores	-	-	-	-	-	-
Transacciones de la Deuda Pública / Costo Financiero de la Deuda	-	-	-	-	-	-
Transferencias, Participaciones y Aportaciones entre Diferentes Niveles y Ordenes de Gobierno	-	-	-	-	-	-
Saneamiento del Sistema Financiero	-	-	-	-	-	-
Adeudos de Ejercicios Fiscales Anteriores	-	-	-	-	-	-
Total del Gasto	393,388,436	27,059,091	420,447,527	163,973,908	129,159,294	256,473,619



Sistema para el Desarrollo Integral de la Familia del Estado de Morelos
 Estado Analítico del Ejercicio del Presupuesto de Egresos Detallado - LDF
 Clasificación Funcional (Finalidad y Función)
 Del 1 de enero al 30 junio de 2021
 (Pesos)



Concepto	Egresos					Subejercicio
	Aprobado	Ampliaciones/ (Reducciones)	Modificado	Devengado	Pagado	
Gasto No Etiquetado	179,688,063	24,989,494	204,677,557	80,058,751	73,196,283	124,618,806
<i>Gobierno</i>	-	-	-	-	-	-
Legislación	-	-	-	-	-	-
Justicia	-	-	-	-	-	-
Coordinación de la Política de Gobierno	-	-	-	-	-	-
Relaciones Exteriores	-	-	-	-	-	-
Asuntos Financieros y Hacendarios	-	-	-	-	-	-
Seguridad Nacional	-	-	-	-	-	-
Asuntos de Orden Público y de Seguridad Interior	-	-	-	-	-	-
Otros Servicios Generales	-	-	-	-	-	-
<i>Desarrollo Social</i>	<i>179,688,063</i>	<i>24,989,494</i>	<i>204,677,557</i>	<i>80,058,751</i>	<i>73,196,283</i>	<i>124,618,806</i>
Protección Ambiental	-	-	-	-	-	-
Vivienda y Servicios a la Comunidad	-	-	-	-	-	-
Salud	-	-	-	-	-	-
Recreación, Cultura y Otras Manifestaciones Sociales	-	-	-	-	-	-
Educación	-	-	-	-	-	-
Protección Social	179,688,063	24,989,494	204,677,557	80,058,751	73,196,283	124,618,806
Otros Asuntos Sociales	-	-	-	-	-	-
<i>Desarrollo Económico</i>	-	-	-	-	-	-
Asuntos Económicos, Comerciales y Laborales en Gral.	-	-	-	-	-	-
Agropecuaria, Silvicultura, Pesca y Caza	-	-	-	-	-	-
Combustibles y Energía	-	-	-	-	-	-
Minería, Manufacturas y Construcción	-	-	-	-	-	-
Transporte	-	-	-	-	-	-
Comunicaciones	-	-	-	-	-	-
Turismo	-	-	-	-	-	-
Ciencia, Tecnología e Innovación	-	-	-	-	-	-
Otras Industrias y Otros Asuntos Económicos	-	-	-	-	-	-
<i>Otras no Clasificadas en Funciones Anteriores</i>	-	-	-	-	-	-
Transacciones de la Deuda Pública / Costo Financiero de la Deuda	-	-	-	-	-	-
Transferencias, Participaciones y Aportaciones entre Diferentes Niveles y Ordenes de Gobierno	-	-	-	-	-	-
Saneamiento del Sistema Financiero	-	-	-	-	-	-
Adeudos de Ejercicios Fiscales Anteriores	-	-	-	-	-	-
Gasto Etiquetado	213,700,373	2,069,597	215,769,970	83,915,157	55,963,011	131,854,813
<i>Gobierno</i>	-	-	-	-	-	-
Legislación	-	-	-	-	-	-
Justicia	-	-	-	-	-	-
Coordinación de la Política de Gobierno	-	-	-	-	-	-
Relaciones Exteriores	-	-	-	-	-	-
Asuntos Financieros y Hacendarios	-	-	-	-	-	-
Seguridad Nacional	-	-	-	-	-	-
Asuntos de Orden Público y de Seguridad Interior	-	-	-	-	-	-
Otros Servicios Generales	-	-	-	-	-	-
<i>Desarrollo Social</i>	<i>213,700,373</i>	<i>2,069,597</i>	<i>215,769,970</i>	<i>83,915,157</i>	<i>55,963,011</i>	<i>131,854,813</i>
Protección Ambiental	-	-	-	-	-	-
Vivienda y Servicios a la Comunidad	-	-	-	-	-	-
Salud	-	-	-	-	-	-
Recreación, Cultura y Otras Manifestaciones Sociales	-	-	-	-	-	-
Educación	-	-	-	-	-	-
Protección Social	213,700,373	2,069,597	215,769,970	83,915,157	55,963,011	131,854,813
Otros Asuntos Sociales	-	-	-	-	-	-
<i>Desarrollo Económico</i>	-	-	-	-	-	-
Asuntos Económicos, Comerciales y Laborales en Gral.	-	-	-	-	-	-
Agropecuaria, Silvicultura, Pesca y Caza	-	-	-	-	-	-
Combustibles y Energía	-	-	-	-	-	-
Minería, Manufacturas y Construcción	-	-	-	-	-	-
Transporte	-	-	-	-	-	-
Comunicaciones	-	-	-	-	-	-
Turismo	-	-	-	-	-	-
Ciencia, Tecnología e Innovación	-	-	-	-	-	-
Otras Industrias y Otros Asuntos Económicos	-	-	-	-	-	-
<i>Otras no Clasificadas en Funciones Anteriores</i>	-	-	-	-	-	-
Transacciones de la Deuda Pública / Costo Financiero de la Deuda	-	-	-	-	-	-
Transferencias, Participaciones y Aportaciones entre Diferentes Niveles y Ordenes de Gobierno	-	-	-	-	-	-
Saneamiento del Sistema Financiero	-	-	-	-	-	-
Adeudos de Ejercicios Fiscales Anteriores	-	-	-	-	-	-
Total del Egresos	393,388,436	27,059,091	420,447,527	163,973,908	129,159,294	256,473,619



Sistema para el Desarrollo Integral de la Familia del Estado de Morelos
Estado Analítico del Ejercicio del Presupuesto de Egresos Detallado - LDF
Clasificación de Servicios Personales por Categoría
Del 1 de enero al 30 junio de 2021
(Pesos)



Concepto	Egresos					Subejercicio
	Aprobado	Ampliaciones/ (Reducciones)	Modificado	Devengado	Pagado	
Gasto No Etiquetado	136,049,928	329,367	136,379,295	59,456,931	56,349,118	76,922,364
Personal Administrativo y de Servicio Público	136,049,928	329,367	136,379,295	59,456,931	56,349,118	76,922,364
Magisterio	-	-	-	-	-	-
Servicios de Salud	-	-	-	-	-	-
Personal Administrativo	-	-	-	-	-	-
Personal Médico, Paramédico y afín	-	-	-	-	-	-
Seguridad Pública	-	-	-	-	-	-
Gastos Asociados a la Implementación de Nuevas Leyes Fed. o Reformas a las Mismas	-	-	-	-	-	-
Nombre del Programa o Ley 1	-	-	-	-	-	-
Nombre del Programa o Ley 2	-	-	-	-	-	-
Sentencias Laborales Definitivas	-	-	-	-	-	-
Gasto Etiquetado	-	-	-	-	-	-
Personal Administrativo y de Servicio Público	-	-	-	-	-	-
Magisterio	-	-	-	-	-	-
Servicios de Salud	-	-	-	-	-	-
Personal Administrativo	-	-	-	-	-	-
Personal Médico, Paramédico y afín	-	-	-	-	-	-
Seguridad Pública	-	-	-	-	-	-
Gastos Asociados a la Implementación de Nuevas Leyes Fed. o Reformas a las Mismas	-	-	-	-	-	-
Nombre del Programa o Ley 1	-	-	-	-	-	-
Nombre del Programa o Ley 2	-	-	-	-	-	-
Sentencias Laborales Definitivas	-	-	-	-	-	-
Total del Gasto en Servicios Personales	136,049,928	329,367	136,379,295	59,456,931	56,349,118	76,922,364



Sistema para el Desarrollo Integral de la Familia del Estado de Morelos
Estado Analítico del Ejercicio del Presupuesto de Egresos
Clasificación Económica (por Tipo de Gasto)
Del 1 de enero al 30 junio de 2021
(Pesos)



Concepto	Egresos					
	Aprobado	Ampliaciones/ (Reducciones)	Modificado	Devengado	Pagado	Subejercicio
	1	2	3 = (1 + 2)	4	5	6 = (3 - 4)
Gasto Corriente	378,937,868	29,704,645	408,642,513	163,886,314	129,120,921	244,756,199
Gasto de Capital	-	4,579,730	4,579,730	87,594	38,373	4,492,136
Amortización de la Deuda y Disminución de Pasivos	-	-	-	-	-	-
Pensiones y Jubilaciones	14,450,568	(7,225,284)	7,225,284	-	-	7,225,284
Participaciones	-	-	-	-	-	-
Total del Gasto	393,388,436	27,059,091	420,447,527	163,973,908	129,159,294	256,473,619

Sistema para el Desarrollo Integral de la Familia del Estado de Morelos
 Endeudamiento Neto
 Del 1 de enero al 30 junio de 2021
 (Pesos)

Identificación de Crédito o Instrumento	Contratación / Colocación A	Amortización B	Endeudamiento Neto C = A - B
	Créditos Bancarios		
-			
-			
-			
-			
-			
-			
-			
-			
-			
-			
-			
-			
-			
-			
-			
-			
-			
-			
Total Créditos Bancarios	-	-	
	Otros Instrumentos de Deuda		
-			
-			
-			
-			
-			
-			
-			
-			
-			
Total Otros Instrumentos de Deuda	-	-	
TOTAL	-	-	

NO APLICA



Sistema para el Desarrollo Integral de la Familia del Estado de Morelos
 Intereses de la Deuda
 Del 1 de enero al 30 junio de 2021
 (Pesos)



Identificación de Crédito o Instrumento		Devengado	Pagado
Créditos Bancarios			
NO APLICA			
Total de Intereses de Créditos Bancarios		-	-
Otros Instrumentos de Deuda			
Total de Intereses de Otros Instrumentos de Deuda		-	-
TOTAL		-	-



Información Programática

CUENTA PÚBLICA
SISTEMA PARA EL DESARROLLO INTEGRAL
DE LA FAMILIA DEL ESTADO DE MORELOS
ENERO - JUNIO

2021



Sistema para el Desarrollo Integral de la Familia del Estado de Morelos
Gasto por Categoría Programática
Del 1 de enero al 30 junio de 2021
(Pesos)



Concepto	Egresos						Subejercicio
	Aprobado	Ampliaciones/ (Reducciones)	Modificado	Devengado	Pagado		
	1	2	3 = (1 + 2)	4	5	6 = (3 - 4)	
Programas							
Subsidios: Sector Social y Privado o Ent. Federativas y Municipios	-	-	-	-	-	-	-
Sujetos a Reglas de Operación	-	-	-	-	-	-	-
Otros Subsidios	-	-	-	-	-	-	-
Desempeño de las Funciones	179,688,063	24,989,494	204,677,557	80,058,751	73,196,283	124,618,806	
Prestación de Servicios Públicos	179,688,063	24,989,494	204,677,557	80,058,751	73,196,283	124,618,806	
Provisión de Bienes Públicos	-	-	-	-	-	-	
Planeación, Seguimiento y Evaluación de Políticas Públicas	-	-	-	-	-	-	
Promoción y Fomento	-	-	-	-	-	-	
Regulación y Supervisión	-	-	-	-	-	-	
Funciones de las Fuerzas Armadas (Únicamente Gobierno Federal)	-	-	-	-	-	-	
Específicos	-	-	-	-	-	-	
Proyectos de Inversión	-	-	-	-	-	-	
Administrativos y de Apoyo	-	-	-	-	-	-	
Apoyo al Proceso Presupuestario y para Mejorar la Eficiencia Institucional	-	-	-	-	-	-	
Apoyo a la Función Pública y al Mejoramiento de la Gestión	-	-	-	-	-	-	
Operaciones Ajenas	-	-	-	-	-	-	
Compromisos	-	-	-	-	-	-	
Obligaciones de Cumplimiento de Resolución Jurisdiccional	-	-	-	-	-	-	
Desastres Naturales	-	-	-	-	-	-	
Obligaciones	-	-	-	-	-	-	
Pensiones y Jubilaciones	-	-	-	-	-	-	
Aportaciones a la Seguridad Social	-	-	-	-	-	-	
Aportaciones a Fondos de Estabilización	-	-	-	-	-	-	
Aportaciones a Fondos de Inversión y Reestructura de Pensiones	-	-	-	-	-	-	
Programas de Gasto Federalizado (Gobierno Federal)	213,700,373	2,069,597	215,769,970	83,915,157	55,963,011	131,854,813	
Gasto Federalizado	213,700,373	2,069,597	215,769,970	83,915,157	55,963,011	131,854,813	
Participaciones a Entidades Federativas y Municipios	-	-	-	-	-	-	
Costo financiero, deuda o apoyos a deudores y ahorradores de la banca	-	-	-	-	-	-	
Adeudos de ejercicios fiscales anteriores	-	-	-	-	-	-	
Total del Gasto	393,388,436	27,059,091	420,447,527	163,973,908	129,159,294	256,473,619	



Sistema para el Desarrollo Integral de la Familia del Estado de Morelos
Indicadores de Postura Fiscal
Del 1 de enero al 30 junio de 2021
(Pesos)



Concepto	Estimado	Devengado	Pagado ³
I. Ingresos Presupuestarios (I=1+2)	393,388,436	174,234,066	174,234,066
1. Ingresos del Gobierno de la Entidad Federativa 1	177,188,063	81,879,413	81,879,413
2. Ingresos del Sector Paraestatal 1	216,200,373	92,354,653	92,354,653
II. Egresos Presupuestarios (II=3+4)	393,388,436	163,973,908	129,159,294
3. Egresos del Gobierno de la Entidad Federativa 2	-	-	-
4. Egresos del Sector Paraestatal 2	393,388,436	163,973,908	129,159,294
III. Balance Presupuestario (Superávit o Déficit) (III = I - II)	-	10,260,158	45,074,772

Concepto	Estimado	Devengado	Pagado ³
III. Balance presupuestario (Superávit o Déficit)	-	10,260,158	45,074,772
IV. Intereses, Comisiones y Gastos de la Deuda	-	-	-
V. Balance Primario (Superávit o Déficit) (V= III - IV)	-	10,260,158	45,074,772

Concepto	Estimado	Devengado	Pagado ³
A. Financiamiento	-	-	-
B. Amortización de la deuda	-	-	-
C. Endeudamiento ó desendeudamiento (C = A - B)	-	-	-

1 Los Ingresos que se presentan son los ingresos presupuestarios totales sin incluir los ingresos por financiamientos. Los Ingresos del Gobierno de la Entidad Federativa corresponden a los del Poder Ejecutivo, Legislativo Judicial y Autónomos.

2 Los egresos que se presentan son los egresos presupuestarios totales sin incluir los egresos por amortización. Los egresos del Gobierno de la Entidad Federativa corresponden a los del Poder Ejecutivo, Legislativo, Judicial y Órganos Autónomos.

3 Para Ingresos se reportan los ingresos recaudados; para egresos se reportan los egresos pagados.



Anexos

CUENTA PÚBLICA
SISTEMA PARA EL DESARROLLO INTEGRAL
DE LA FAMILIA DEL ESTADO DE MORELOS
ENERO - JUNIO

2021



Sistema para el Desarrollo Integral de la Familia del Estado de Morelos
Relación de Bienes Inmuebles que Componen su Patrimonio
Al 30 de junio de 2021



Código	Descripción del Bien Inmueble	Valor en libros
	EDIFICIOS NO HABITACIONALES	
1100-16-006-033	CENTRO DE ATENCIÓN AL MENOR (1) CAM	2,337,367
1100-16-006-034	CENTRO DE ATENCIÓN AL MENOR (2) CAM	1,072,000
1100-03-007-004	CENTRO REHABILITACIÓN INTEGRAL CUERNAVACA	7,070,940
2101-01-009-023	C.A.I.C. "GOTTITA DE GENTE"	390,346
	TERRENOS	
1100-16-002-167	TERRENO 1,027 M2	1,224,810
1100-33-037-177	TERRENO 3,090 M2	4,083,800
1100-33-037-272	TERRENOS,998.13 M2	3,359,050



MORELOS
2018 - 2024



Universidad Politécnica del Estado de Morelos

CUENTA PÚBLICA CONSOLIDADA
ENTIDADES PARAESTATALES
ENERO - JUNIO

2021



Upemor
Universidad **Politécnica**

Introducción

CUENTA PÚBLICA
UNIVERSIDAD POLITÉCNICA DEL ESTADO DE MORELOS
ENERO - JUNIO

2021

INTRODUCCIÓN

CREACIÓN E HISTORIA

Mediante decreto número 288 publicado el día 7 de julio de 2004 en el periódico oficial “tierra y libertad” órgano del Gobierno libre y soberano del Estado de Morelos, se crea la Universidad Politécnica del Estado de Morelos como un organismo público descentralizado del Gobierno del Estado de Morelos, con personalidad jurídica y patrimonio propios, con el objeto de formar profesionistas integrales; potencializando sus competencias, fortaleciendo los valores institucionales y contribuyendo al desarrollo de los diversos sectores de la sociedad.

La Universidad mediante convenios de colaboración denominados peso a peso, recibe recursos federales y estatales así como también genera ingresos propios; tiene como domicilio Boulevard Cuauhnáhuac no. 566 Col. Lomas del Texcal en la ciudad de Jiutepec, Morelos, este Organismo forma parte del sistema nacional de educación y sus principales valores de actuación son la honestidad, la responsabilidad, la solidaridad y la actitud positiva hacia la vida.

ORGANIZACIÓN Y OBJETO SOCIAL

Misión

Formar profesionistas integrales; potencializando sus competencias, fortaleciendo los valores institucionales y contribuyendo al desarrollo de los diversos sectores de la sociedad.

Visión

Ser la primera opción de educación superior en los programas de ingeniería, licenciatura, posgrado y educación continua, ofertados con estándares de calidad, basados en el modelo de gestión de competencias, posicionándonos como referente en Morelos en investigación y generación de conocimientos.

Política de Calidad:

Somos una institución de educación pública de educación superior comprometida con la formación de profesionistas mediante la generación, aplicación y difusión del conocimiento, la investigación aplicada y la cultura; con una visión de mejora continua, asegurando el cumplimiento de la normatividad y los requisitos aplicables.



Upemor
Universidad **Politécnica**

Información Contable

CUENTA PÚBLICA
UNIVERSIDAD POLITÉCNICA DEL ESTADO DE MORELOS
ENERO - JUNIO

2021

Concepto	2021	2020	Concepto	2021	2020
INGRESOS Y OTROS BENEFICIOS					
Ingresos de la Gestión	11,815,642	11,243,084	GASTOS Y OTRAS PÉRDIDAS	37,012,309	35,793,237
Impuestos	-	-	Gastos de Funcionamiento	30,702,693	29,289,193
Cuotas y Aportaciones de Seguridad Social	-	-	Servicios Personales	289,993	813,053
Contribuciones de Mejoras	-	-	Servicios Generales	6,019,623	5,690,991
Derechos	-	-	<i>Transferencias, Asignaciones, Subsidios y Otras Ayudas</i>	-	-
Productos	-	-	Transferencias Internas y Asignaciones al Sector Público	-	-
Aprovechamientos	-	-	Transferencias al Resto del Sector Público	-	-
Ingresos por Venta de Bienes y Prestación de Servicios	11,815,642	11,243,084	Subsidios y Subvenciones	-	-
<i>Participaciones, Aportaciones, Convenios, Incentivos Derivados de la Colaboración Fiscal, Fondos Distintos de Aportaciones, Transferencias, Asignaciones, Subsidios y Subvenciones, y Pensiones y Jubilaciones</i>	34,398,526	35,571,689	Ayudas Sociales	-	-
Participaciones, Aportaciones, Convenios, Incentivos Derivados de la Colaboración Fiscal y Fondos Distintos de Aportaciones	-	-	Pensiones y Jubilaciones	-	-
Transferencias, Asignaciones, Subsidios y Subvenciones, y Pensiones y Jubilaciones	34,398,526	35,571,689	Transferencias a Fideicomisos, Mandatos y Contratos Análogos	-	-
Otros Ingresos y Beneficios	77,312	216,934	Transferencias a la Seguridad Social	-	-
Ingresos Financieros	54,817	81,573	Donativos	-	-
Incremento por Variación de Inventarios	-	-	Transferencias al Exterior	-	-
Disminución del Exceso de Estimaciones por Pérdida o Deterioro u Obsolescencia	-	-	Participaciones y Aportaciones	-	-
Disminución del Exceso de Provisiones	-	-	Participaciones	-	-
Otros Ingresos y Beneficios Varios	22,495	135,361	Aportaciones	-	-
Total de Ingresos y Otros Beneficios	46,291,480	47,031,707	Convenios	-	-
			Intereses, Comisiones y Otros Gastos de la Deuda Pública	-	-
			Intereses de la Deuda Pública	-	-
			Comisiones de la Deuda Pública	-	-
			Gastos de la Deuda Pública	-	-
			Costo por Coberturas	-	-
			Apoyos Financieros	-	-
			Otros Gastos y Pérdidas Extraordinarias	132,445	547,312
			Estimaciones, Depreciaciones, Deterioros, Obsolescencia y Amortizaciones	-	-
			Provisiones	-	-
			Disminución de Inventarios	-	-
			Aumento por Insuficiencia de Estimaciones por Pérdida o Deterioro u Obsolescencia	-	-
			Aumento por Insuficiencia de Provisiones	-	-
			Otros Gastos	132,445	547,312
			Inversión Pública	-	-
			Inversión Pública no Capitalizable	-	-
			Total de Gastos y Otras Pérdidas	37,144,754	36,340,549
			Resultados del Ejercicio (Ahorro/Desahorro)	9,146,726	10,691,158

Bajo protesta de decir verdad declaramos que los Estados Financieros y sus notas, son razonablemente correctos y son responsabilidad del emisor.

CONCEPTO	Año		CONCEPTO	Año	
	2021	2020		2021	2020
ACTIVO			PASIVO		
Activo Circulante			Pasivo Circulante		
Efectivo y Equivalentes	14,790,455	16,229,531	Cuentas por Pagar a Corto Plazo	6,414,597	6,285,947
Derechos a Recibir Efectivo o Equivalentes	2,889,877	3,196,949	Documentos por Pagar a Corto Plazo	-	-
Derechos a Recibir Bienes o Servicios	-	500,192	Porción a Corto Plazo de la Deuda Pública a Largo Plazo	-	-
Inventarios	-	-	Títulos y Valores a Corto Plazo	-	-
Almacenes	-	-	Pasivos Diferidos a Corto Plazo	-	-
Estimación por Pérdida o Deterioro de Activos Circulantes	-	-	Fondos y Bienes de Terceros en Garantía y/o Administración a Corto Plazo	-	-
Otros Activos Circulantes	348,119	338,475	Provisiones a Corto Plazo	-	-
Total de Activos Circulantes	18,028,451	20,265,147	Otros Pasivos a Corto Plazo	-	-
			Total de Pasivos Circulantes	6,414,597	6,285,947
Activo No Circulante			Pasivo No Circulante		
Inversiones Financieras a Largo Plazo	-	-	Cuentas por Pagar a Largo Plazo	-	-
Derechos a Recibir Efectivo o Equivalentes a Largo Plazo	-	-	Documentos por Pagar a Largo Plazo	-	-
Bienes Inmuebles, Infraestructura y Construcciones en Proceso	523,087,867	100,672,483	Deuda Pública a Largo Plazo	-	-
Bienes Muebles	96,551,422	90,011,641	Pasivos Diferidos a Largo Plazo	-	-
Activos Intangibles	1,634,340	1,755,731	Fondos y Bienes de Terceros en Garantía y/o en Administración a Largo Plazo	-	-
Depreciación, Deterioro y Amortización Acumulada de Bienes	(109,633,603)	(99,767,938)	Provisiones a Largo Plazo	-	-
Activos Diferidos	-	-	Total de Pasivos No Circulantes	-	-
Estimación por Pérdida o Deterioro de Activos no Circulantes	-	-	Total del Pasivo	6,414,597	6,285,947
Otros Activos no Circulantes	-	-	HACIENDA PÚBLICA / PATRIMONIO		
Total de Activos No Circulantes	511,640,026	92,671,917	Hacienda Pública / Patrimonio Contribuido	511,890,618	92,912,865
Total del Activo	529,668,477	112,937,064	Aportaciones	194,311,391	189,469,784
			Donaciones de Capital	426,962,238	2,970,070
			Actualización de la Hacienda Pública / Patrimonio	(109,383,011)	(99,526,989)
			Hacienda Pública / Patrimonio Generado	11,363,262	13,738,252
			Resultados del Ejercicio (Ahorro / Desahorro)	9,146,726	10,691,158
			Resultados de Ejercicios Anteriores	216,536	1,047,094
			Revalúos	-	-
			Reservas	2,000,000	-
			Rectificaciones de Resultados de Ejercicios Anteriores	-	2,000,000
			Exceso o Insuficiencia en la Actualización de la Hacienda Pública / Patrimonio	-	-
			Resultado por Posición Monetaria	-	-
			Resultado por Tenencia de Activos no Monetarios	-	-
			Total Hacienda Pública / Patrimonio	523,253,880	106,651,117
			Total del Pasivo y Hacienda Pública / Patrimonio	529,668,477	112,937,064

Bajo protesta de decir verdad declaramos que los Estados Financieros y sus notas, son razonablemente correctos y son responsabilidad del emisor.

CONCEPTO	30 de junio 2021	31 de diciembre 2020	CONCEPTO	30 de junio 2021	31 de diciembre 2020
ACTIVO			PASIVO		
Activo Circulante			Activo Circulante		
Efectivo y Equivalentes	14,790,455	7,356,048	Cuentas por Pagar a Corto Plazo	6,414,597	5,952,582
Efectivo	20,000	-	Servicios Personales por Pagar a Corto Plazo	3,871,146	2,438,603
Bancos/Tesorería	14,770,455	7,356,048	Proveedores por Pagar a Corto Plazo	577,533	2,162,194
Bancos/Dependencias y Otros	-	-	Contratistas por Obras Públicas por Pagar a Corto Plazo	-	-
Inversiones Temporales (Hasta 3 meses)	-	-	Participaciones y Aportaciones por Pagar a Corto Plazo	-	-
Fondos con Afectación Específica	-	-	Transferencias Otorgadas por Pagar a Corto Plazo	-	-
Depósitos de Fondos de Terceros en Garantía y/o Admón.	-	-	Int., Comisiones y Otros Gastos de la Deuda Púb. por Pagar a Corto Plazo	-	-
Otros Efectivos y Equivalentes	-	-	Retenciones y Contribuciones por Pagar a Corto Plazo	1,803,198	1,247,886
			Devoluciones de la Ley de Ingresos por Pagar a Corto Plazo	-	-
Derechos a Recibir Efectivo o Equivalentes	2,889,877	5,023,893	Otras Cuentas por Pagar a Corto Plazo	162,720	103,899
Inversiones Financieras de Corto Plazo	2,664,168	2,611,129			
Cuentas por Cobrar a Corto Plazo	195,536	2,372,169	Documentos por Pagar a Corto Plazo	-	-
Deudores Diversos por Cobrar a Corto Plazo	23,538	25,538	Documentos Comerciales por Pagar a Corto Plazo	-	-
Ingresos por Recuperar a Corto Plazo	6,635	15,057	Documentos con Contratistas por Obras Púb. por Pagar a Corto Plazo	-	-
Deudores por Anticipos de la Tesorería a Corto Plazo	-	-	Otros Documentos por Pagar a Corto Plazo	-	-
Préstamos Otorgados a Corto Plazo	-	-			
Otros Derechos a Recibir Efectivo o Equiv. a Corto Plazo	-	-	Porción a Corto Plazo de la Deuda Pública a Largo Plazo	-	-
			Porción a Corto Plazo de la Deuda Pública	-	-
Derechos a Recibir Bienes o Servicios	-	-	Porción a Corto Plazo de Arrendamiento Financiero	-	-
Ant. a Proveedores por Adq. de Bienes y Prest. de Serv. a Corto Plazo	-	-			
Ant. a Proveedores por Adq. de Bienes Inm. y Muebles a Corto Plazo	-	-	Títulos y Valores a Corto Plazo	-	-
Ant. a Proveedores por Adq. de Bienes Intangibles a Corto Plazo	-	-			
Anticipo a Contratistas por Obras Públicas a Corto Plazo	-	-	Pasivos Diferidos a Corto Plazo	-	-
Otros Derechos a Recibir Bienes o Servicios a Corto Plazo	-	-	Ingresos Cobrados por Adelantado a Corto Plazo	-	-
			Intereses Cobrados por Adelantado a Corto Plazo	-	-
Inventarios	-	-	Otros Pasivos Diferidos a Corto Plazo	-	-
Inventario de Mercancías para Venta	-	-			
Inventario de Mercancías Terminadas	-	-	Fondos y Bienes de Terceros en Garantía y/o Admón. a C. P.	-	-
Inventario de Mercancías en Proceso de Elaboración	-	-	Fondos en Garantía a Corto Plazo	-	-
Inventario de Materias Primas, Mat. y Suministros para Producción	-	-	Fondos en Administración a Corto Plazo	-	-
Bienes en Tránsito	-	-	Fondos Contingentes a Corto Plazo	-	-
			Fondos de Fideicomisos, Mandatos y Contratos Análogos a Corto Plazo	-	-
Almacenes	-	-	Otros Fondos de Terceros en Garantía y/o Administración a Corto Plazo	-	-
			Valores y Bienes en Garantía a Corto Plazo	-	-
Estimación por Pérdida o Deterioro de Activos Circulantes	-	-			
Est. para Clas. Incobrables por Derechos a Recibir Efectivo o Equiv.	-	-	Provisiones a Corto Plazo	-	-
Estimación por Deterioro de Inventarios	-	-	Provisión para Demandas y Juicios a Corto Plazo	-	-
			Provisión para Contingencias a Corto Plazo	-	-
Otros Activos Circulantes	348,119	97,527	Otras Provisiones a Corto Plazo	-	-
Valores en Garantía	348,119	97,527			
Bienes en Garantía (excluye depósitos de fondos)	-	-	Otros Pasivos a Corto Plazo	-	-
Bienes Deriv. de Embargos, Decom., Seguramientos y Dación en Pago	-	-	Ingresos por Clasificar	-	-
Adquisición con Fondos de Terceros	-	-	Recaudación por Participar	-	-
			Otros Pasivos Circulantes	-	-
Total de Activos Circulantes	18,028,451	12,477,468	Total de Pasivos Circulantes	6,414,597	5,952,582

CONCEPTO	30 de junio 2021	31 de diciembre 2020	CONCEPTO	30 de junio 2021	31 de diciembre 2020
Activo No Circulante			Pasivo No Circulante		
Inversiones Financieras a Largo Plazo	-	-	Cuentas por Pagar a Largo Plazo	-	-
Derechos a Recibir Efectivo o Equivalentes a Largo Plazo	-	-	Documentos por Pagar a Largo Plazo	-	-
Bienes Inmuebles, Infraestructura y Const. en Proceso	523,087,867	523,087,867	Deuda Pública a Largo Plazo	-	-
Bienes Muebles	96,551,422	96,461,044	Pasivos Diferidos a Largo Plazo	-	-
Activos Intangibles	1,634,340	1,784,377	Fdos. y Bienes de Terceros en Garantía y/o en Admón. a L.P.	-	-
Depreciación, Deterioro y Amortización Acumulada de Bienes	(109,633,603)	(104,337,337)	Provisiones a Largo Plazo	-	-
Activos Diferidos	-	-	Total de Pasivos No Circulantes	-	-
Estimación por Pérdida o Deterioro de Activos no Circulantes	-	-	Total del Pasivo	6,414,597	5,952,582
Otros Activos no Circulantes	-	-			
Total de Activos No Circulantes	511,640,026	516,995,951	HACIENDA PÚBLICA / PATRIMONIO		
Total del Activo	529,668,477	529,473,419	<i>Hacienda Pública / Patrimonio Contribuido</i>	511,890,618	516,995,950
			Aportaciones	194,311,391	194,371,049
			Donaciones de Capital	426,962,238	426,962,238
			Actualización de la Hacienda Pública / Patrimonio	(109,383,011)	(104,337,337)
			<i>Hacienda Pública / Patrimonio Generado</i>	11,363,262	6,524,887
			Resultados del Ejercicio (Ahorro / Desahorro)	9,146,726	4,308,351
			Resultados de Ejercicios Anteriores	216,536	216,536
			Revalúos	-	-
			Reservas	2,000,000	2,000,000
			Rectificaciones de Resultados de Ejercicios Anteriores	-	-
			<i>Exceso o Insuficiencia en la Actualización de la Hacienda Pública / Patrimonio</i>	-	-
			Resultado por Posición Monetaria	-	-
			Resultado por Tenencia de Activos no Monetarios	-	-
			Total Hacienda Pública / Patrimonio	523,253,880	523,520,837
			Total del Pasivo y Hacienda Pública / Patrimonio	529,668,477	529,473,419

Bajo protesta de decir verdad declaramos que los Estados Financieros y sus notas, son razonablemente correctos y son responsabilidad del emisor.

Concepto	Origen	Aplicación	Concepto	Origen	Aplicación
ACTIVO	7,580,319	7,775,377	PASIVO	462,015	-
Activo Circulante	2,134,016	7,684,999	Pasivo Circulante	462,015	-
Efectivo y Equivalentes	-	7,434,407	Cuentas por Pagar a Corto Plazo	462,015	-
Derechos a Recibir Efectivo o Equivalentes	2,134,016	-	Documentos por Pagar a Corto Plazo	-	-
Derechos a Recibir Bienes o Servicios	-	-	Porción a Corto Plazo de la Deuda Pública a Largo Plazo	-	-
Inventarios	-	-	Títulos y Valores a Corto Plazo	-	-
Almacenes	-	-	Pasivos Diferidos a Corto Plazo	-	-
Estimación por Pérdida o Deterioro de Activos Circulantes	-	-	Fdos. y Bienes de Terceros en Garantía y/o Admón. a C. P.	-	-
Otros Activos Circulantes	-	250,592	Provisiones a Corto Plazo	-	-
			Otros Pasivos a Corto Plazo	-	-
Activo No Circulante	5,446,303	90,378	Pasivo No Circulante	-	-
Inversiones Financieras a Largo Plazo	-	-	Cuentas por Pagar a Largo Plazo	-	-
Derechos a Recibir Efectivo o Equivalentes a Largo Plazo	-	-	Documentos por Pagar a Largo Plazo	-	-
Bienes Inmuebles, Infraestructura y Constr. en Proceso	-	-	Deuda Pública a Largo Plazo	-	-
Bienes Muebles	-	90,378	Pasivos Diferidos a Largo Plazo	-	-
Activos Intangibles	150,037	-	Fdos. y Bienes de Terceros en Garantía y/o Admón. a L. P.	-	-
Depreciación, Deterioro y Amort. Acumulada de Bienes	5,296,266	-	Provisiones a Largo Plazo	-	-
Activos Diferidos	-	-			
Est. por Pérdida o Deterioro de Activos no Circulantes	-	-	HACIENDA PÚBLICA / PATRIMONIO	4,838,375	5,105,332
Otros Activos no Circulantes	-	-	Hacienda Pública / Patrimonio Contribuido	-	5,105,332
			Aportaciones	-	59,658
			Donaciones de Capital	-	-
			Actualización de la Hacienda Pública / Patrimonio	-	5,045,674
			Hacienda Pública / Patrimonio Generado	4,838,375	-
			Resultados del Ejercicio (Ahorro / Desahorro)	4,838,375	-
			Resultados de Ejercicios Anteriores	-	-
			Revalúos	-	-
			Reservas	-	-
			Rectificaciones de Resultados de Ejercicios Anteriores	-	-
			Exceso o Insuficiencia en la Actualización de la Hacienda Pública / Patrimonio	-	-
			Resultado por Posición Monetaria	-	-
			Resultado por Tenencia de Activos no Monetarios	-	-

Bajo protesta de decir verdad declaramos que los Estados Financieros y sus notas, son razonablemente correctos y son responsabilidad del emisor.

UNIVERSIDAD POLITÉCNICA DEL ESTADO DE MORELOS
Estado Analítico del Activo
Del 1 de enero al 30 junio de 2021
(Pesos)

Concepto	Saldo Inicial 1	Cargos del Periodo 2	Abonos del Periodo 3	Saldo Final 4 = (1 + 2 - 3)	Variación del Periodo (4 - 1)
ACTIVO	529,473,419	142,087,713	141,892,655	529,668,477	195,058
<i>Activo Circulante</i>	<i>12,477,468</i>	<i>141,601,742</i>	<i>136,050,759</i>	<i>18,028,451</i>	<i>5,550,983</i>
Efectivo y Equivalentes	7,356,048	85,987,162	78,552,755	14,790,455	7,434,407
Derechos a Recibir Efectivo o Equivalentes	5,023,893	55,118,112	57,252,128	2,889,877	(2,134,016)
Derechos a Recibir Bienes o Servicios	-	-	-	-	-
Inventarios	-	-	-	-	-
Almacenes	-	-	-	-	-
Estimación por Pérdida o Deterioro de Activos Circulantes	-	-	-	-	-
Otros Activos Circulantes	97,527	496,468	245,876	348,119	250,592
Activo No Circulante	516,995,951	485,971	5,841,896	511,640,026	(5,355,925)
Inversiones Financieras a Largo Plazo	-	-	-	-	-
Derechos a Recibir Efectivo o Equivalentes a Largo Plazo	-	-	-	-	-
Bienes Inmuebles, Infraestructura y Constr. en Proceso	523,087,867	-	-	523,087,867	-
Bienes Muebles	96,461,044	240,095	149,717	96,551,422	90,378
Activos Intangibles	1,784,377	-	150,037	1,634,340	(150,037)
Depreciación, Deterioro y Amort. Acumulada de Bienes	(104,337,337)	245,876	5,542,142	(109,633,603)	(5,296,266)
Activos Diferidos	-	-	-	-	-
Est. por Pérdida o Deterioro de Activos no Circulantes	-	-	-	-	-
Otros Activos no Circulantes	-	-	-	-	-

Bajo protesta de decir verdad declaramos que los Estados Financieros y sus notas, son razonablemente correctos y son responsabilidad del emisor.

Denominación de las Deudas	Moneda de Contratación	Institución o País Acreedor	Saldo Inicial del Periodo	Saldo Final del Periodo
DEUDA PÚBLICA				
Corto Plazo				
Deuda Interna	Pesos		-	-
Instituciones de Crédito			-	-
Títulos y Valores			-	-
Arrendamientos Financieros			-	-
Deuda Externa	Pesos		-	-
Organismos Financieros Internacionales			-	-
Deuda Bilateral			-	-
Títulos y Valores			-	-
Arrendamientos Financieros			-	-
<i>Subtotal a Corto Plazo</i>			-	-
Largo Plazo				
Deuda Interna	Pesos		-	-
Instituciones de Crédito			-	-
Títulos y Valores			-	-
Arrendamientos Financieros			-	-
Deuda Externa	Pesos		-	-
Organismos Financieros Internacionales			-	-
Deuda Bilateral			-	-
Títulos y Valores			-	-
Arrendamientos Financieros			-	-
<i>Subtotal a Largo Plazo</i>			-	-
Otros Pasivos			5,952,582	6,414,597
Total Deuda y Otros Pasivos			5,952,582	6,414,597

Bajo protesta de decir verdad declaramos que los Estados Financieros y sus notas, son razonablemente correctos y son responsabilidad del emisor.

Denominación de la Deuda Pública y Otros Pasivos	Saldo al 31 de Diciembre de 2020	Disposiciones del Periodo	Amortizaciones del Periodo	Revaluaciones, Reclasificaciones y Otros Ajustes	Saldo Final del Periodo	Pago de Intereses del Periodo	Pago de Comisiones y demás costos asociados durante el Periodo
Deuda Pública	-	-	-	-	-	-	-
Corto Plazo	-	-	-	-	-	-	-
Instituciones de Crédito	-	-	-	-	-	-	-
Títulos y Valores	-	-	-	-	-	-	-
Arrendamientos Financieros	-	-	-	-	-	-	-
Largo Plazo	-	-	-	-	-	-	-
Instituciones de Crédito	-	-	-	-	-	-	-
Títulos y Valores	-	-	-	-	-	-	-
Arrendamientos Financieros	-	-	-	-	-	-	-
Otros Pasivos	5,952,582	-	-	-	6,414,597	-	-
Total de la Deuda Pública y Otros Pasivos	5,952,582	-	-	-	6,414,597	-	-
Deuda Contingente¹ (Informativo)							
Deuda Contingente 1	-	-	-	-	-	-	-
Deuda Contingente 2	-	-	-	-	-	-	-
Deuda Contingente xx	-	-	-	-	-	-	-
Valor de Instrumentos Bono Cupón Cero²							
Instrumento Bono Cupón Cero 1	-	-	-	-	-	-	-
Instrumento Bono Cupón Cero 2	-	-	-	-	-	-	-
Instrumento Bono Cupón Cero 3	-	-	-	-	-	-	-

1 Se refiere a cualquier Financiamiento sin fuente o garantía de pago definida, que sea asumida de manera solidaria o subsidiaria por las Entidades Federativas con sus Municipios, organismos descentralizados y empresas de participación estatal mayoritaria y fideicomisos, locales o municipales, y por los Municipios con sus respectivos organismos descentralizados y empresas de participación municipal mayoritaria.

2 Se refiere al valor del Bono Cupón Cero que respalda el pago de los créditos asociados al mismo (Activo).

Obligaciones a Corto Plazo	Monto Contratado	Plazo Pactado	Tasa de Interés	Comisiones y Costos Relacionados	Tasa Efectiva
Obligaciones a Corto Plazo (Informativo)					
Crédito 1	-	-	-	-	-
Crédito 2	-	-	-	-	-
Crédito xx	-	-	-	-	-

Bajo protesta de decir verdad declaramos que los Estados Financieros y sus notas, son razonablemente correctos y son responsabilidad del emisor.

Denominación de las Obligaciones Diferentes de Financiamiento	Fecha del Contrato	Fecha de inicio de operación del proyecto	Fecha de vencimiento	Monto de la inversión pactado	Plazo pactado	Monto promedio mensual del pago de la contraprestación	Monto promedio mensual del pago de la contraprestación correspondiente al pago de inversión	Monto pagado de la inversión al 30 de junio de 2021	Monto pagado de la inversión actualizado al 30 de junio de 2021	Saldo pendiente por pagar de la inversión al 30 de junio de 2021
Asociaciones Público Privadas (APP's)				-		-	-	-	-	-
APP 1				-		-	-	-	-	-
APP 2				-		-	-	-	-	-
APP 3				-		-	-	-	-	-
APP xx				-		-	-	-	-	-
Otros Instrumentos				-		-	-	-	-	-
Otro Instrumento 1				-		-	-	-	-	-
Otro Instrumento 2				-		-	-	-	-	-
Otro Instrumento 3				-		-	-	-	-	-
Otro Instrumento xx				-		-	-	-	-	-
Total de Obligaciones Diferentes de Financiamiento				-		-	-	-	-	-

NO APLICA

Bajo protesta de decir verdad declaramos que los Estados Financieros y sus notas, son razonablemente correctos y son responsabilidad del emisor.

Concepto	Hacienda Pública/Patrimonio Contribuido	Hacienda Pública/Patrimonio Generado de Ejercicios Anteriores	Hacienda Pública/Patrimonio Generado del Ejercicio	Exceso o Insuficiencia en la Actualización de la Hacienda Pública / Patrimonio	TOTAL
Hacienda Pública / Patrimonio Contribuido Neto de 2020	516,995,950	-	-	-	516,995,950
Aportaciones	194,371,049	-	-	-	194,371,049
Donaciones de Capital	426,962,238	-	-	-	426,962,238
Actualización de la Hacienda Pública / Patrimonio	(104,337,337)	-	-	-	(104,337,337)
Hacienda Pública / Patrimonio Generado Neto de 2020	-	2,216,536	4,308,351	-	6,524,887
Resultados del Ejercicio (Ahorro / Desahorro)	-	-	4,308,351	-	4,308,351
Resultados de Ejercicios Anteriores	-	216,536	-	-	216,536
Revalúos	-	-	-	-	-
Reservas	-	2,000,000	-	-	2,000,000
Rectificaciones de Resultados de Ejercicios Anteriores	-	-	-	-	-
Exceso o Insuficiencia en la Actualización de la Hacienda Pública / Patrimonio Neto de 2020	-	-	-	-	-
Resultado por Posición Monetaria	-	-	-	-	-
Resultado por Tenencia de Activos no Monetarios	-	-	-	-	-
Hacienda Pública / Patrimonio Neto Final de 2020	516,995,950	2,216,536	4,308,351	-	523,520,837
Cambios en la Hacienda Pública / Patrimonio Contribuido Neto de 2021	(5,105,332)	-	-	-	(5,105,332)
Aportaciones	(59,658)	-	-	-	(59,658)
Donaciones de Capital	-	-	-	-	-
Actualización de la Hacienda Pública / Patrimonio	(5,045,674)	-	-	-	(5,045,674)
Variaciones de la Hacienda Pública / Patrimonio Generado Neto de 2021	-	-	4,838,375	-	4,838,375
Resultados del Ejercicio (Ahorro / Desahorro)	-	-	9,146,726	-	9,146,726
Resultados de Ejercicios Anteriores	-	-	(4,308,351)	-	(4,308,351)
Revalúos	-	-	-	-	-
Reservas	-	-	-	-	-
Rectificaciones de Resultados de Ejercicios Anteriores	-	-	-	-	-
Cambios en el Exceso o Insuficiencia en la Actualización de la Hacienda Pública / Patrimonio Neto de 2021	-	-	-	-	-
Resultado por Posición Monetaria	-	-	-	-	-
Resultado por Tenencia de Activos no Monetarios	-	-	-	-	-
Hacienda Pública / Patrimonio Neto Final de 2021	511,890,618	2,216,536	9,146,726	-	523,253,880

Bajo protesta de decir verdad declaramos que los Estados Financieros y sus notas, son razonablemente correctos y son responsabilidad del emisor.

Concepto		2021	2020	Concepto		2021	2020
Flujos de Efectivo de las Actividades de Operación				Flujos de Efectivo de las Actividades de Inversión			
<i>Origen</i>		46,291,480	47,031,707	<i>Origen</i>		8,042,334	5,583,641
Impuestos		-	-	Bienes Inmuebles, Infraestructura y Construcciones en Proceso		-	-
Cuotas y Aportaciones de Seguridad Social		-	-	Bienes Muebles		-	-
Contribuciones de Mejoras		-	-	Otros Orígenes de Inversión		8,042,334	5,583,641
Derechos		-	-	<i>Aplicación</i>		9,754,653	13,421,279
Productos		-	-	Bienes Inmuebles, Infraestructura y Construcciones en Proceso		-	-
Aprovechamientos		-	-	Bienes Muebles		90,377	2,736,665
Ingresos por Venta de Bienes y Prestación de Servicios		11,815,642	11,243,084	Otras Aplicaciones de Inversión		9,664,276	10,684,614
Participaciones, Aportaciones, Convenios, Incentivos Derivados de la Colaboración Fiscal y Fondos Distintos de Aportaciones		-	-	Flujos Netos de Efectivo por Actividades de Inversión		(1,712,319)	(7,837,638)
Transferencias, Asignaciones, Subsidios y Subvenciones, y Pensiones y Jubilaciones		34,398,526	35,571,689	Flujo de Efectivo de las Actividades de Financiamiento			
Otros Orígenes de Operación		77,312	216,934	<i>Origen</i>			
<i>Aplicación</i>		37,144,754	36,340,549	Endeudamiento Neto		-	-
Servicios Personales		30,702,693	29,289,193	Interno		-	-
Materiales y Suministros		289,993	813,053	Externo		-	-
Servicios Generales		6,019,623	5,690,991	Otros Orígenes de Financiamiento		-	-
Transf. Internas y Asignaciones al Sector Público		-	-	<i>Aplicación</i>			
Transferencias al resto del Sector Público		-	-	Servicios de la Deuda		-	-
Subsidios y Subvenciones		-	-	Interno		-	-
Ayudas Sociales		-	-	Externo		-	-
Pensiones y Jubilaciones		-	-	Otras Aplicaciones de Financiamiento		-	-
Transf. a Fideicomisos, Mandatos y Contratos Análogos		-	-	Flujos Netos de Efectivo por Actividades de Financiamiento			
Transferencias a la Seguridad Social		-	-	<i>Incremento/Disminución Neta en el Efectivo y Equivalentes al Efectivo</i>		7,434,407	2,853,520
Donativos		-	-	<i>Efectivo</i>			
Transferencias al Exterior		-	-	Flujos Netos de Efectivo por Actividades de Operación			
Participaciones		-	-	Efectivo y Equivalentes al Efectivo al Inicio del Ejercicio		7,356,048	13,376,011
Aportaciones		-	-	Efectivo y Equivalentes al Efectivo al Final del Ejercicio		14,790,455	16,229,531
Convenios		-	-				
Otras Aplicaciones de Operación		132,445	547,312				
Flujos Netos de Efectivo por Actividades de Operación		9,146,726	10,691,158				

Bajo protesta de decir verdad declaramos que los Estados Financieros y sus notas, son razonablemente correctos y son responsabilidad del emisor.

**INFORME DE PASIVOS CONTINGENTES
AL 30 JUNIO DE 2021**

No. DE EXPEDIENTE	NOMBRE DEL ACTOR	TIPO DE DEMANDA	ESTADO ACTUAL DEL EXPEDIENTE	MONTO GENERADO
01/1358/09	MICHAEL VARGAS LÓPEZ	JUICIO LABORAL	SUSPENDIDO	\$0.00
01/0266/15-III	MARISA DEL ROSARIO ESTRADA CARRILLO	JUICIO LABORAL	DESAHOGO DE PRUEBAS	\$195,947.93
01/276/17-1	ROBERTO QUIROZ LÓPEZ	JUICIO LABORAL	CONCLUIDO	\$10,268.00
01/1520/19	ROBERTO QUIROZ LÓPEZ	JUICIO LABORAL	DESAHOGO DE PRUEBAS	\$0.00
01/771/17-1	ROBERTO ADEMAR RODRIGUEZ DIAZ	JUICIO LABORAL	LAUDO	\$0.00
01/845/18	VIRGILIO ALFONSO JUÁREZ RAMÍREZ	JUICIO LABORAL	DESAHOGO DE PRUEBAS	\$0.00
01/1801/19	VIRGILIO ALFONSO JUÁREZ RAMÍREZ	JUICIO LABORAL	EMPLAZAMIENTO	\$0.00
01/200/21	GABRIELA ANTELMA CANIZAL JIMENEZ	JUICIO LABORAL	EMPLAZAMIENTO	\$0.00
01/466/19-II	MARÍA DE LOURDES BLANCA HERNANDEZ MARQUINA	JUICIO LABORAL	EMPLAZAMIENTO	\$0.00
01/739/19-II	SANTIAGO CASTILLO JIMENEZ	JUICIO LABORAL	EMPLAZAMIENTO	\$0.00

Nota: Estos pasivos contingentes se encuentran respaldados con el recurso establecido en la cuenta de fondo contingente.

**INFORME AL 30 DE JUNIO DEL 2021
NOTAS A LOS ESTADOS FINANCIEROS**

ESTADO DE SITUACIÓN FINANCIERA

ACTIVO CIRCULANTE:

Efectivo y equivalentes (1)

Esta cuenta presenta un saldo de **\$ 14,790,454.73** (Catorce millones setecientos noventa mil cuatrocientos cincuenta y cuatro pesos 73/100 M.N.) los cuales se integran de la siguiente forma:

	Junio 2021	Mayo 2021
Efectivo en Bancos –Tesorería	20,000.00	20,000.00
Efectivo en Bancos- Dependencias	14,770,454.73	12,276,120.83
Banamex 1787	1,057,717.15	1,080,830.45
Banamex 2376	9,105.96	9,105.96
Banamex 2147	1,091,670.66	1,001,636.35
Banamex 6384	743,652.38	743,470.37
Banamex 7783	452,444.63	578,962.49
Scotiabank 4501	15,267.02	15,273.41
Scotiabank 0302	256,873.98	256,696.11
Banamex 9564	1,991,057.39	1,570,127.60
Banamex 5652	9,152,665.56	7,020,018.09
Inversiones temporales (hasta 3 meses)	0.00	0.00
Fondos con afectación específica	0.00	0.00
Depósitos de fondos de terceros y otros	0.00	0.00
Total de Efectivo y Equivalentes	14,790,454.73	12,296,120.83

Deudores Diversos por cobrar a corto plazo (2)

Esta cuenta presenta un saldo de **\$ 23,538.41** (Veintitrés mil quinientos treinta y ocho pesos 41/100 M.N.) los cuales se integran de la siguiente forma:

Antigüedad	Deudor	Observaciones	Saldo	Fecha Probable de Pago
Julio 2015	Marisa Estrada Carrillo	Adeudo correspondiente a reintegro PRODEP, el cual no se ha recuperado ya que la C. Marisa Estrada Carrillo inicio juicio laboral en contra de la Upemor, mismo que se encuentra en proceso de desahogo de pruebas.	23,538.41	Depende de la resolución del laudo
Total			23,538.41	

Cuentas por Cobrar (3):

Esta cuenta concentra los ingresos devengados y no recaudados con los que cuenta la Universidad, de conformidad a lo establecido por el Consejo Nacional para la Armonización Contable, el registro se genera conforme a la matriz de conversión del ingreso devengado y recaudado esta cuenta tiene un saldo de **\$ 195,536.00** (Ciento noventa y cinco mil quinientos treinta y seis pesos 00/100 m.n.) aquí se concentran las cuentas por cobrar de la Universidad, información que es generada del Sistema de Control escolar en línea.

Cuentas por cobrar	80,536.00
Pulgón Amarillo (Gov. Del Estado)	100,000.00
Educación Continua	15,000.00
Total	195,536.00

El adeudo de Pulgón Amarillo y el rubro de cuentas por cobrar se encuentra en proceso de cancelación como cuenta por cobrar, de acuerdo a lo que establece el artículo 63 fracción XIII de la Ley Orgánica de la Administración Pública del Estado Libre y Soberano de Morelos. Cabe mencionar que se está en espera de la aprobación de la Secretaria de Educación como Dependencia Coordinadora para proceder a realizar dicha cancelación en virtud de su incobrabilidad, solicitud realizada mediante oficio UPEMOR/SAD/049/2020

Otros Activos Circulantes (4):

Reflejan un saldo por un importe de **\$ 348,118.66** (Trescientos cuarenta y ocho mil ciento dieciocho pesos 66/100 m.n.) por concepto de depósitos en garantía que tiene la Universidad integrados de la siguiente forma:



CONCEPTO	SALDO	ANTIGÜEDAD
Comisión Federal de Electricidad	87,043.50	Junio 2007
Iusacell de México	10,483.02	Mayo 2009
Seguros pagados por anticipado	250,592.14	Enero – Febrero 2021
TOTAL	348,118.66	

El saldo correspondiente a Comisión Federal de Electricidad e Iusacell de México (AT & T Comercialización Móvil S. de R.L. de C.V.) corresponden a garantías exigidas por parte de los proveedores para brindarnos los servicios de energía eléctrica y telefonía móvil. Lo anterior debido a que la Upemor no contaba con escrituras públicas. Se está en proceso de revisión de la garantía de CFE.

ACTIVO NO CIRCULANTE (5):

Los lineamientos para la determinación y cálculo de la depreciación de los bienes muebles e inmuebles de la Universidad más relevantes son los siguientes:

1.- La depreciación de los activos se realizará sobre el total de los bienes adquiridos por año por cada uno de los conceptos o partidas que componen los activos fijos de la Universidad; 2.- El método para determinar la depreciación de los activos es el de línea recta; 3.- Los años de vida útil para cada uno de los conceptos o partidas que componen el activo fijo es el sugerido por el CONAC.; 4.- El Comité para el Control de los Activos Fijos, Altas, Bajas y Depreciación determinó que el monto mínimo a partir del cual los bienes muebles deben registrarse en el patrimonio es cuando la cantidad sea mayor a \$5,000.00 (Cinco mil pesos 00/100 m.n.).

PASIVO:

Servicios Personales a pagar a corto plazo (6):

Se compone de los siguientes registros:

Aguinaldo por pagar	3,205,697.08
ISPT pagado por el patrón	665,449.00
TOTAL	3,871,146.08

Estos importes corresponden a la provisión de las obligaciones que la Upemor tiene contraídas con el personal, y que serán pagadas en el mes de diciembre de 2021 la primera parte y en enero 2022 la segunda parte.

Proveedores por pagar a corto plazo (7):

Refleja un saldo por la cantidad de \$ **577,533.32** (Quinientos setenta y siete mil quinientos treinta y tres pesos 32/100 m.n.) los cuales están integrados por:

ANTIGÜEDAD	CONCEPTO	OBSERVACIONES	SALDO	FECHA PROBABLE DE PAGO
Junio 2021	Comercializadora J.G.L. SA de CV	Provisión Junio 2021	20,267.29	Julio 2021
Junio 2021	LB Sistemas SA de CV	Provisión Junio 2021	7,654.94	Julio 2021
Junio 2021	Prelab de México SA de CV	Provisión Junio 2021	5,414.65	Julio 2021
Junio 2021	MAC Computadoras de Morelos SA de CV	Provisión Junio 2021	91,378.76	Julio 2021
Junio 2021	FH Group Morelos MX SA de CV	Provisión Junio 2021	1,566.00	Julio 2021
Junio 2021	Arturo Marcos García Barahona	Provisión Junio 2021	3,839.83	Julio 2021
Junio 2021	Mercury Lab SA de CV	Provisión Junio 2021	11,467.99	Julio 2021
Junio 2021	Rentaz Impacto Visual SA de CV	Provisión Junio 2021	25,000.00	Julio 2021
Junio 2021	Jorge Espinoza Fontanelli	Provisión Junio 2021	10,150.00	Julio 2021
Junio 2021	Fumivac de México SA de CV	Provisión Junio 2021	9,164.00	Julio 2021
Junio 2021	Nyce Sociedad Internacional de Gestión y Evaluación SC	Provisión Junio 2021	18,096.00	Julio 2021
Junio 2021	Exbach Tecnología Educativa S.C.	Provisión Junio 2021	284,889.62	Julio 2021
Junio 2021	Diseño y Construcción Menbar SA de CV	Provisión Junio 2021	4,756.00	Julio 2021
Junio 2021	Iconographics S.A. de C.V.	Provisión Junio 2021	12,490.88	Julio 2021
Junio 2021	Edenred México SA DE CV	Provisión Junio 2021	4,730.30	Julio 2021
Junio 2021	Grupo Grabado SA de CV	Provisión Junio 2021	1,131.00	Julio 2021
Junio 2021	Arturo Manuel Sotelo Ortiz	Provisión Junio 2021	1,280.06	Julio 2021
Junio 2021	Gobierno del Estado de Morelos	Provisión Junio 2021	64,256.00	Julio 2021
TOTAL :			577,533.32	

Retenciones y Contribuciones por pagar a corto plazo (8):

El saldo de esta cuenta corresponde a lo siguiente:

Retención de ISR por salarios	299,796.44
ISR Retenido por Servicios Profesionales	12,007.43
Retención de ISR por asimilados a salarios	0.00
Contribuciones Cuotas IMSS	437,377.06
Contribuciones Cuotas RCV	500,302.86
Contribuciones INFONAVIT	553,714.44
TOTAL	1,803,198.23



Otras cuentas por pagar a corto plazo (9):

El saldo de esta cuenta refleja un importe de \$ **162,719.57** (Ciento sesenta y dos mil setecientos diecinueve pesos 57/100 m.n.) que corresponde a lo siguiente:

Acreedores, por un importe de \$ 11,314.22 (Once mil trescientos catorce pesos 22/100 m.n.), que corresponde a la cancelación de cheques vencidos por conceptos de pago de honorarios, becas y retenciones a los trabajadores de créditos por convenio, en la cuenta pagadera de bancos, con la siguiente antigüedad:

Año	Importe	Fecha probable de cancelación
2019	3,894.22	Dic. 2021
2020	7,420.00	Dic. 2022

Pagos por separación no cobrados, por un importe de \$ 114,824.65 (Ciento catorce mil ochocientos veinticuatro pesos 65/100 m.n.)

De acuerdo a las indicaciones de la Dirección Jurídica estos adeudos no se cancelarán, sino hasta la resolución del proceso legal correspondiente.

Pagos por Pensión Alimenticia, por un importe de \$36,580.70 (Treinta y seis mil quinientos ochenta pesos 70/100 m.n.)

HACIENDA PUBLICA/ PATRIMONIO (10):

El patrimonio se integra por los siguientes conceptos:

Patrimonio	511,890,617.82
Aportación Estatal	26,030,499.90
Aportación Federal	116,075,403.74
Ingresos Propios	16,205,198.50
Aportación Prosoft	227,318.15
Aportación PROMEP	3,464,244.91
Aportación Educación a Distancia	554,549.71

Aportación PIFI	3,615,760.67
Aportación Proyecto Conacyt Jitomate	801,254.34
Aportación Proyecto Conacyt Matemáticas	410,819.07
Aportación Proyecto Conacyt Secuencia Genómica	1,349,333.76
Aportación FADOES	1,260,799.97
Aportación BALASTROS	50,988.42
Aportación Vivienda Sustentable	668,367.24
Aportación Proyecto Conacyt Ácido Cloranílico	950,284.31
Proyecto Personas con discapacidad	2,489,382.41
Proyecto PROFOCIES	4,979,073.22
Proyecto Conacyt INFRA	4,810,443.96
IP Planes de Negocios 2015	59,733.33
IP Forma tu Empresa	256,268.39
Proyecto Agropecuario y Acuícola	147,140.84
IP Habitat	421,893.23
IP Hacken	515,284.10
FOMIX	3,269,677.64
PFCE	3,181,116.47
Go Health	247,422.25
Sensores Tubulares	71,396.50
Sensores Electrónicos	6,222.17
IP Módulo Solar	119,382.62
IP Seguro de Daños	942,388.00
IP Noxgen	153,013.28
Grupos Vulnerables	976,729.79
Donaciones	426,962,238.27
Actualización de la Hacienda Pública/Patrimonio	- 109,383,011.34
Resultados	216,536.00
Resultados de Ejercicios Anteriores	136,000.00
Resultado por Cuentas por Cobrar	80,536.00
Reservas de Contingencias	2,000,000.00
Ahorro/Desahorro	9,146,725.63
Total	523,253,879.45



Los resultados de ejercicios anteriores se integran de la siguiente forma:

REMANENTE PROMEP 2013	36,000.00	Estos recursos corresponden a una devolución en proceso, del recurso PRODEP.
RECURSO IP PULGON AMARILLO	100,000.00	Estos recursos corresponde a una cuenta por cobrar del ejercicio 2019, en proceso de cancelación.
TOTAL	136,000.00	

El saldo de la cuenta **Remanente por Cuentas por Cobrar** asciende a **\$80,536.00** (Ochenta mil quinientos treinta y seis pesos 00/100 M.N.), el cual corresponde a la contrapartida de las cuentas por cobrar de ejercicios anteriores (2015 a 2016), y se integra de la siguiente manera:

Cuentas por Cobrar del Ejercicio Fiscal 2016	49,448.00
Cuentas por Cobrar del Ejercicio Fiscal 2015	31,088.00
TOTAL	80,536.00

Se encuentra en proceso la cancelación de estas cuentas de acuerdo a lo que establece el artículo 63 fracción XIII de la Ley Orgánica de la Administración Pública del Estado Libre y Soberano de Morelos.

La universidad cuenta con un Fondo de Contingencia por la cantidad de **\$2,000,000.00** (Dos millones de pesos 00/100 M.N.), el cual fue constituido con el propósito de poder hacer frente a obligaciones con terceros que pudieran presentarse de forma inmediata.



ESTADO DE ACTIVIDADES

Ingresos por Venta de Bienes y Servicios (1):

Se integra de la siguiente manera:

Ingresos por cuotas de recuperación:	
Ingresos por Servicios Escolares	10,264,231.00
Ingresos por Posgrados	839,658.00
Ingresos por Educación Continua	711,753.12
Ingresos por Convenios	0.00
Total	11,815,642.12

Ingresos por Extensión (Recursos Etiquetados) (2):

Estos recursos corresponden a Convenios celebrados con diversas instituciones y tienen particularidades para la ejecución del gasto, es decir, tienen lineamientos específicos de cómo y en qué se debe de gastar el recurso así como lineamientos para su comprobación, de igual manera su registro contable debe estar identificado plenamente, estos recursos además, tienen la características de ser plurianuales, lo que significa que su ejecución presupuestal comprende dos o más años, y su aplicación se ejecuta en apego a la Ley de Disciplina Financiera.

Rendimientos

Con el fin de contar con los estados financieros oportunamente para la toma de decisiones, el registro de los rendimientos bancarios se realiza en el mes próximo siguiente, en virtud de que esta información nos es notificada después de los primeros diez días de cada mes.



INFORME DE PASIVOS CONTINGENTES

LAUDO de **Roberto Quiroz López (1)**:

Cuernavaca, Morelos; a siete de enero del año dos mil diecinueve. -

SEGUNDO.- De conformidad con el artículo 945 de la Ley Federal del Trabajo y como se consideró en el considerando séptimo, se concede a la condenada un término de quince días contados a partir de que surta sus efectos la notificación del presente laudo a efecto de que acate la resolución que nos ocupa y cubra el crédito laboral fijado a favor del actor por la cantidad de \$10,268.00 (DIEZ MIL DOSCIENTOS SESENTA Y OCHO PESOS 00/100 M.N.) apercibida que en caso de no hacerlo así, se hará efectivo dicho crédito mediante el procedimiento de ejecución previsto por el mencionado código laboral.

UNIVERSIDAD POLITÉCNICA DEL ESTADO DE MORELOS
Conciliación entre los Ingresos Presupuestarios y Contables
Del 1 de enero al 30 de junio de 2021
(Pesos)

1. Total de Ingresos Presupuestarios	46,291,480
2. Más Ingresos Contables No Presupuestarios	-
2.1 Ingresos Financieros	-
2.2 Incremento por Variación de Inventarios	-
2.3 Disminución del Exceso de Estimaciones por Pérdida o Deterioro u Obsolescencia	-
2.4 Disminución del Exceso de Provisiones	-
2.5 Otros Ingresos y Beneficios Varios	-
2.6 Otros Ingresos Contables No Presupuestarios	-
3. Menos Ingresos Presupuestarios No Contables	-
3.1 Aprovechamientos Patrimoniales	-
3.2 Ingresos Derivados de Financiamientos	-
3.3 Otros Ingresos Presupuestarios No Contables	-
4. Total de Ingresos Contables	46,291,480

1. Total de Egresos Presupuestarios	37,144,754
2. Menos Egresos Presupuestarios No Contables	-
2.1 Materias Primas y Materiales de Producción y Comercialización	-
2.2 Materiales y Suministros	-
2.3 Mobiliario y Equipo de Administración	-
2.4 Mobiliario y Equipo Educativo y Recreativo	-
2.5 Equipo e Instrumental Médico y de Laboratorio	-
2.6 Vehículos y Equipo de Transporte	-
2.7 Equipo de Defensa y Seguridad	-
2.8 Maquinaria, Otros Equipos y Herramientas	-
2.9 Activos Biológicos	-
2.10 Bienes Inmuebles	-
2.11 Activos Intangibles	-
2.12 Obra Pública en Bienes de Dominio Público	-
2.13 Obra Pública en Bienes Propios	-
2.14 Acciones y Participaciones de Capital	-
2.15 Compra de Títulos y Valores	-
2.16 Concesión de Préstamos	-
2.17 Inversiones en Fideicomisos, Mandatos y Otros Análogos	-
2.18 Provisiones para Contingencias y Otras Erogaciones Especiales	-
2.19 Amortización de la Deuda Pública	-
2.20 Adeudos de Ejercicios Fiscales Anteriores (ADEFAS)	-
2.21 Otros Egresos Presupuestarios No Contables	-
3. Más Gastos Contables No Presupuestarios	-
3.1 Estimaciones, Depreciaciones, Deterioros, Obsolescencia y Amortizaciones	-
3.2 Provisiones	-
3.3 Disminución de Inventarios	-
3.4 Aumento por Insuficiencia de Estimaciones por Pérdida o Deterioro u Obsolescencia	-
3.5 Aumento por Insuficiencia de Provisiones	-
3.6 Otros Gastos	-
3.7 Otros Gastos Contables No Presupuestarios	-
4. Total de Gastos Contables	37,144,754



Upemor
Universidad **Politécnica**

Información Presupuestaria

CUENTA PÚBLICA
UNIVERSIDAD POLITÉCNICA DEL ESTADO DE MORELOS
ENERO - JUNIO

2021

Concepto	Estimado / Aprobado	Devengado	Recaudado / Pagado
A. Ingresos Totales (A = A1 + A2 + A3)	84,897,370	46,291,480	46,276,480
A1. Ingresos de Libre Disposición	84,114,142	45,507,674	45,492,674
A2. Transferencias Federales Etiquetadas	783,228	783,806	783,806
A3. Financiamiento Neto	-	-	-
B. Egresos Presupuestarios (B = B1 + B2)	84,897,370	37,144,754	31,107,176
B1. Gasto No Etiquetado (sin incluir Amortización de la Deuda Pública)	84,114,142	37,096,754	31,059,176
B2. Gasto Etiquetado (sin incluir Amortización de la Deuda Pública)	783,228	48,000	48,000
C. Remanentes del Ejercicio Anterior (C = C1 + C2)	-	-	-
C1. Remanentes de Ingresos de Libre Disposición aplicados en el periodo	-	-	-
C2. Remanentes de Transferencias Federales Etiquetadas aplicados en el periodo	-	-	-
I. Balance Presupuestario (I = A - B + C)	-	9,146,726	15,169,304
II. Balance Presupuestario sin Financiamiento Neto (II = I - A3)	-	9,146,726	15,169,304
III. Balance Presupuestario sin Financiamiento Neto y sin Remanentes del Ejercicio Anterior (III = II - C)	-	9,146,726	15,169,304

Concepto	Aprobado	Devengado	Pagado
E. Intereses, Comisiones y Gastos de la Deuda (E = E1 + E2)	-	-	-
E1. Intereses, Comisiones y Gastos de la Deuda con Gasto No Etiquetado	-	-	-
E2. Intereses, Comisiones y Gastos de la Deuda con Gasto Etiquetado	-	-	-
IV. Balance Primario (IV = III + E)	-	9,146,726	15,169,304

Concepto	Estimado / Aprobado	Devengado	Recaudado / Pagado
F. Financiamiento (F = F1 + F2)	-	-	-
F1. Financiamiento con Fuente de Pago de Ingresos de Libre Disposición	-	-	-
F2. Financiamiento con Fuente de Pago de Transferencias Federales Etiquetadas	-	-	-
G. Amortización de la Deuda (G = G1 + G2)	-	-	-
G1. Amortización de la Deuda Pública con Gasto No Etiquetado	-	-	-
G2. Amortización de la Deuda Pública con Gasto Etiquetado	-	-	-
A3. Financiamiento Neto (A3 = F - G)	-	-	-

Concepto	Estimado / Aprobado	Devengado	Recaudado / Pagado
A1. Ingresos de Libre Disposición	84,114,142	45,507,674	45,492,674
A3.1 Financiamiento Neto con Fuente de Pago de Ingresos de Libre Disposición (A3.1 = F1 - G1)	-	-	-
F1. Financiamiento con Fuente de Pago de Ingresos de Libre Disposición	-	-	-
G1. Amortización de la Deuda Pública con Gasto No Etiquetado	-	-	-
B1. Gasto No Etiquetado (sin incluir Amortización de la Deuda Pública)	84,114,142	37,096,754	31,059,176
C1. Remanentes de Ingresos de Libre Disposición aplicados en el periodo	-	-	-
V. Balance Presupuestario de Recursos Disponibles (V = A1 + A3.1 - B1 + C1)	-	8,410,920	14,433,498
VI. Balance Presupuestario de Recursos Disponibles sin Financiamiento Neto (VI = V - A3.1)	-	8,410,920	14,433,498

Concepto	Estimado / Aprobado	Devengado	Recaudado / Pagado
A2. Transferencias Federales Etiquetadas	783,228	783,806	783,806
A3.2 Financiamiento Neto con Fuente de Pago de Transferencias Federales Etiquetadas (A3.2 = F2 - G2)	-	-	-
F2. Financiamiento con Fuente de Pago de Transferencias Federales Etiquetadas	-	-	-
G2. Amortización de la Deuda Pública con Gasto Etiquetado	-	-	-
B2. Gasto Etiquetado (sin incluir Amortización de la Deuda Pública)	783,228	48,000	48,000
C2. Remanentes de Transferencias Federales Etiquetadas aplicados en el periodo	-	-	-
VII. Balance Presupuestario de Recursos Etiquetados (VII = A2 + A3.2 - B2 + C2)	-	735,806	735,806
VIII. Balance Presupuestario de Recursos Etiquetados sin Financiamiento Neto (VIII = VII - A3.2)	-	735,806	735,806

Rubro de Ingresos	Ingreso					Diferencia (6 = 5 - 1)
	Estimado	Ampliaciones y Reducciones	Modificado	Devengado	Recaudado	
	(1)	(2)	(3 = 1 + 2)	(4)	(5)	
Impuestos	-	-	-	-	-	-
Cuotas y Aportaciones de Seguridad Social	-	-	-	-	-	-
Contribuciones de Mejoras	-	-	-	-	-	-
Derechos	-	-	-	-	-	-
Productos	-	-	-	-	-	-
Aprovechamientos	-	-	-	-	-	-
Ingresos por Venta de Bienes, Prestación de Servicios y Otros Ingresos	22,331,419	-	22,331,419	11,892,954	11,877,954	(10,453,465)
Participaciones, Aportaciones, Convenios, Incentivos Derivados de la Colaboración Fiscal y Fondos Distintos de Aportaciones	62,565,951	(1,389,427)	61,176,524	34,398,526	34,398,526	(28,167,425)
Transferencias, Asignaciones, Subsidios y Subvenciones, y Pensiones y Jubilaciones	-	-	-	-	-	-
Ingresos Derivados de Financiamientos	-	-	-	-	-	-
Total	84,897,370	(1,389,427)	83,507,943	46,291,480	46,276,480	(38,620,890)
				Ingresos excedentes		

Estado Analítico de Ingresos Por Fuente de Financiamiento	Ingreso					Diferencia (6 = 5 - 1)
	Estimado	Ampliaciones y Reducciones	Modificado	Devengado	Recaudado	
	(1)	(2)	(3 = 1 + 2)	(4)	(5)	
Ingresos del Poder Ejecutivo Federal o Estatal y de los Municipios	-	-	-	-	-	-
Impuestos	-	-	-	-	-	-
Cuotas y Aportaciones de Seguridad Social	-	-	-	-	-	-
Contribuciones de Mejoras	-	-	-	-	-	-
Derechos	-	-	-	-	-	-
Productos ¹	-	-	-	-	-	-
Aprovechamientos ²	-	-	-	-	-	-
Participaciones, Aportaciones, Convenios, Incentivos Derivados de la Colaboración Fiscal y Fondos Distintos de Aportaciones	-	-	-	-	-	-
Transferencias, Asignaciones, Subsidios y Subvenciones, y Pensiones y Jubilaciones	-	-	-	-	-	-
Ingresos de los Entes Públicos de los Poderes Legislativo y Judicial, de los Órganos Autónomos y del Sector Paraestatal o Paramunicipal, así como de las Empresas Productivas del Estado	22,331,419	-	22,331,419	11,892,954	11,877,954	(10,453,465)
Cuotas y Aportaciones de Seguridad Social	-	-	-	-	-	-
Productos ¹	-	-	-	-	-	-
Ingresos por Venta de Bienes, Prestación de Servicios y Otros Ingresos ³	22,331,419	-	22,331,419	11,892,954	11,877,954	(10,453,465)
Transferencias, Asignaciones, Subsidios y Subvenciones, y Pensiones y Jubilaciones	-	-	-	-	-	-
Ingresos Derivados de Financiamientos	-	-	-	-	-	-
Ingresos Derivados de Financiamientos	-	-	-	-	-	-
Total	22,331,419	-	22,331,419	11,892,954	11,877,954	(10,453,465)
				Ingresos excedentes		

¹ Incluye intereses que generan las cuentas bancarias de los entes públicos en productos.

² Incluye donativos en efectivo del Poder Ejecutivo, entre otros aprovechamientos.

³ Se refiere a los ingresos propios obtenidos por los Poderes Legislativo y Judicial, los Órganos Autónomos y las entidades de la administración pública paraestatal y paramunicipal, por sus actividades diversas no inherentes a su operación que generan recursos y que no sean ingresos por venta de bienes o prestación de servicios, tales como donativos en efectivo, entre otros.

Concepto	Ingreso					Diferencia
	Estimado	Ampliaciones/ (Reducciones)	Modificado	Devengado	Recaudado	
Ingresos de Libre Disposición						
<i>Impuestos</i>	-	-	-	-	-	-
<i>Cuotas y Aportaciones de Seguridad Social</i>	-	-	-	-	-	-
<i>Contribuciones de Mejoras</i>	-	-	-	-	-	-
<i>Derechos</i>	-	-	-	-	-	-
<i>Productos</i>	-	-	-	-	-	-
<i>Aprovechamientos</i>	-	-	-	-	-	-
<i>Ingresos por Venta de Bienes y Prestación de Servicios</i>	22,331,419	-	22,331,419	11,892,954	11,877,954	(10,453,465)
<i>Participaciones</i>	-	-	-	-	-	-
Fondo General de Participaciones	-	-	-	-	-	-
Fondo de Fomento Municipal	-	-	-	-	-	-
Fondo de Fiscalización y Recaudación	-	-	-	-	-	-
Fondo de Compensación	-	-	-	-	-	-
Fondo de Extracción de Hidrocarburos	-	-	-	-	-	-
Impuesto Especial Sobre Producción y Servicios	-	-	-	-	-	-
0.136% de la Recaudación Federal Participable	-	-	-	-	-	-
3.17% Sobre Extracción de Petróleo	-	-	-	-	-	-
Gasolinas y Diésel	-	-	-	-	-	-
Fondo del Impuesto Sobre la Renta	-	-	-	-	-	-
Fondo de Estabilización de los Ingresos de las Ent. Fed.	-	-	-	-	-	-
<i>Incentivos Derivados de la Colaboración Fiscal</i>	-	-	-	-	-	-
Tenencia o Uso de Vehículos	-	-	-	-	-	-
Fondo de Compensación ISAN	-	-	-	-	-	-
Impuesto Sobre Automóviles Nuevos	-	-	-	-	-	-
Fondo de Compensación de Repecos-Intermedios	-	-	-	-	-	-
Otros Incentivos Económicos	-	-	-	-	-	-
<i>Transferencias y Asignaciones</i>	-	-	-	-	-	-
<i>Convenios</i>	61,782,723	(1,389,635)	60,393,088	33,614,720	33,614,720	(28,168,003)
Otros Convenios y Subsidios	61,782,723	(1,389,635)	60,393,088	33,614,720	33,614,720	(28,168,003)
<i>Otros Ingresos de Libre Disposición</i>	-	-	-	-	-	-
Participaciones en Ingresos Locales	-	-	-	-	-	-
Otros Ingresos de Libre Disposición	-	-	-	-	-	-
Total de Ingresos de Libre Disposición	84,114,142	(1,389,635)	82,724,507	45,507,674	45,492,674	(38,621,468)
Ingresos Excedentes de Ingresos de Libre Disposición						
Transferencias Federales Etiquetadas						
<i>Aportaciones</i>	-	-	-	-	-	-
Fondo de Aport. para la Nómina Educativa y Gto. Op.	-	-	-	-	-	-
Fondo de Aportaciones para los Servicios de Salud	-	-	-	-	-	-
Fondo de Aportaciones para la Infraestructura Social	-	-	-	-	-	-
Fondo de Aport. para el Fortalecimiento de los Municipios y de las Demarcaciones Territoriales del Distrito Federal	-	-	-	-	-	-
Fondo de Aportaciones Múltiples	-	-	-	-	-	-
Fondo de Aport. para la Educación Tec. y de Adultos	-	-	-	-	-	-
Fondo de Aportaciones para la Seguridad Pública de los Estados y del Distrito Federal	-	-	-	-	-	-
Fondo de Aportaciones para el Fortalecimiento de las Entidades Federativas	-	-	-	-	-	-
<i>Convenios</i>	783,228	208	783,436	783,806	783,806	578
Convenios de Protección Social en Salud	-	-	-	-	-	-
Convenios de Descentralización	-	-	-	-	-	-
Convenios de Reasignación	-	-	-	-	-	-
Otros Convenios y Subsidios	783,228	208	783,436	783,806	783,806	578
<i>Fondos Distintos de Aportaciones</i>	-	-	-	-	-	-
Fondo para Entidades Federativas y Municipios Productores de Hidrocarburos	-	-	-	-	-	-
Fondo Minero	-	-	-	-	-	-
<i>Transferencias, Asignaciones, Subsidios y Subvenciones, y Pensiones y Jubilaciones</i>	-	-	-	-	-	-
<i>Otras Transferencias Federales Etiquetadas</i>	-	-	-	-	-	-
Total de Transferencias Federales Etiquetadas	783,228	208	783,436	783,806	783,806	578
Ingresos Derivados de Financiamientos						
<i>Ingresos Derivados de Financiamientos</i>	-	-	-	-	-	-
Total de Ingresos	84,897,370	(1,389,427)	83,507,943	46,291,480	46,276,480	(38,620,890)
Datos Informativos						
1. Ingresos Derivados de Financiamientos con Fuente de Pago de Ingresos de Libre Disposición	-	-	-	-	-	-
2. Ingresos Derivados de Financiamientos con Fuente de Pago de Transferencias Federales Etiquetadas	-	-	-	-	-	-
3. Ingresos Derivados de Financiamientos	-	-	-	-	-	-

(Pesos)

Concepto	Egresos					Subejercicio 6 = (3 - 4)
	Aprobado	Ampliaciones/ (Reducciones)	Modificado	Devengado	Pagado	
	1	2	3 = (1 + 2)	4	5	
Servicios Personales	62,408,563	-	62,408,563	30,702,693	25,242,648	31,705,870
Remuneraciones al Personal de Carácter Permanente	20,005,627	6,627,653	26,633,280	10,455,790	10,449,317	16,177,490
Remuneraciones al Personal de Carácter Transitorio	21,906,986	(5,285,548)	16,621,438	7,672,681	7,672,681	8,948,757
Remuneraciones Adicionales y Especiales	9,226,998	(1,136,615)	8,090,383	5,636,738	2,422,092	2,453,645
Seguridad Social	8,371,661	(323,197)	8,048,464	5,589,746	4,016,269	2,458,718
Otras Prestaciones Sociales y Económicas	2,897,291	117,707	3,014,998	1,347,738	682,289	1,667,260
Previsiones	-	-	-	-	-	-
Pago de Estímulos a Servidores Públicos	-	-	-	-	-	-
Materiales y Suministros	2,857,739	(225,428)	2,632,311	289,993	173,983	2,342,318
Materiales de Admón, Emisión de Doctos. y Artículos Oficiales	1,038,901	(241,391)	797,510	87,994	87,994	709,516
Alimentos y Utensilios	110,000	(1,919)	108,081	2,187	2,187	105,894
Materias Primas y Materiales de Producción y Comercialización	37,000	(2,000)	35,000	7,126	7,126	27,874
Materiales y Artículos de Construcción y de Reparación	191,453	(49,723)	141,730	12,067	12,067	129,663
Productos Químicos, Farmacéuticos y de Laboratorio	726,701	(11,400)	715,301	45,618	18,656	669,683
Combustibles, Lubricantes y Aditivos	120,118	-	120,118	8,075	3,345	112,043
Vestuario, Blancos, Prendas de Protección y Artículos Deportivos	387,000	(13,000)	374,000	13,050	13,050	360,950
Materiales y Suministros Para Seguridad	-	-	-	-	-	-
Herramientas, Refacciones y Accesorios Menores	246,566	94,005	340,571	113,876	29,558	226,695
Servicios Generales	18,238,041	(1,691,716)	16,546,325	6,019,623	5,572,500	10,526,702
Servicios Básicos	1,584,362	60,960	1,645,322	775,585	775,585	869,737
Servicios de Arrendamiento	784,954	(25,232)	759,722	388,266	388,266	371,456
Servicios Profesionales, Científicos, Técnicos y Otros Servicios	6,359,821	633,714	6,993,535	2,183,713	1,869,259	4,809,822
Servicios Financieros, Bancarios y Comerciales	262,400	352,082	614,482	528,934	528,934	85,548
Servicios de Instalación, Reparación, Mantto. y Conservación	6,297,556	(2,487,155)	3,810,401	1,233,145	1,207,193	2,577,256
Servicios de Comunicación Social y Publicidad	501,139	(57,826)	443,313	241,254	198,793	202,059
Servicios de Traslado y Viáticos	788,427	(137,475)	650,952	13,087	13,087	637,865
Servicios Oficiales	675,316	6,624	681,940	192,690	192,690	489,250
Otros Servicios Generales	984,066	(37,408)	946,658	462,949	398,693	483,709
Transferencias, Asignaciones, Subsidios y Otras Ayudas	-	-	-	-	-	-
Transferencias Internas y Asignaciones al Sector Público	-	-	-	-	-	-
Transferencias al Resto del Sector Público	-	-	-	-	-	-
Subsidios y Subvenciones	-	-	-	-	-	-
Ayudas Sociales	-	-	-	-	-	-
Pensiones y Jubilaciones	-	-	-	-	-	-
Transferencias a Fideicomisos, Mandatos y Otros Análogos	-	-	-	-	-	-
Transferencias a la Seguridad Social	-	-	-	-	-	-
Donativos	-	-	-	-	-	-
Transferencias al Exterior	-	-	-	-	-	-
Bienes Muebles, Inmuebles e Intangibles	1,393,027	527,717	1,920,744	132,445	118,045	1,788,299
Mobiliario y Equipo de Administración	692,382	15,717	708,099	121,831	107,431	586,268
Mobiliario y Equipo Educativo y Recreativo	141,943	580,614	722,557	10,614	10,614	711,943
Equipo e Instrumental Médico y de Laboratorio	97,961	(48,000)	49,961	-	-	49,961
Vehículos y Equipo de Transporte	-	-	-	-	-	-
Equipo de Defensa y Seguridad	-	-	-	-	-	-
Maquinaria, Otros Equipos y Herramientas	180,741	(614)	180,127	-	-	180,127
Activos Biológicos	-	-	-	-	-	-
Bienes Inmuebles	-	-	-	-	-	-
Activos Intangibles	280,000	(20,000)	260,000	-	-	260,000
Inversión Pública	-	-	-	-	-	-
Obra Pública en Bienes de Dominio Público	-	-	-	-	-	-
Obra Pública en Bienes Propios	-	-	-	-	-	-
Proyectos Productivos y Acciones de Fomento	-	-	-	-	-	-
Inversiones Financieras y Otras Provisiones	-	-	-	-	-	-
Inversiones Para el Fomento de Actividades Productivas	-	-	-	-	-	-
Acciones y Participaciones de Capital	-	-	-	-	-	-
Compra de Títulos y Valores	-	-	-	-	-	-
Concesión de Préstamos	-	-	-	-	-	-
Inversiones en Fideicomisos, Mandatos y Otros Análogos	-	-	-	-	-	-
Otras Inversiones Financieras	-	-	-	-	-	-
Provisiones para Contingencias y Otras Erogaciones Especiales	-	-	-	-	-	-
Participaciones y Aportaciones	-	-	-	-	-	-
Participaciones	-	-	-	-	-	-
Aportaciones	-	-	-	-	-	-
Convenios	-	-	-	-	-	-
Deuda Pública	-	-	-	-	-	-
Amortización de la Deuda Pública	-	-	-	-	-	-
Intereses de la Deuda Pública	-	-	-	-	-	-
Comisiones de la Deuda Pública	-	-	-	-	-	-
Gastos de la Deuda Pública	-	-	-	-	-	-
Costo por Coberturas	-	-	-	-	-	-
Apoyos Financieros	-	-	-	-	-	-
Adeudos de Ejercicios Fiscales Anteriores (Adefas)	-	-	-	-	-	-
Total del Gasto	84,897,370	(1,389,427)	83,507,943	37,144,754	31,107,176	46,363,189

Concepto	Egresos					Subejercicio
	Aprobado	Ampliaciones / (Reducciones)	Modificado	Devengado	Pagado	
Gasto No Etiquetado	84,114,142	(1,389,635)	82,724,507	37,096,754	31,059,176	45,627,753
Servicios Personales	62,403,563	-	62,403,563	30,702,693	25,242,648	31,700,870
Remuneraciones al Personal de Carácter Permanente	20,005,627	6,627,653	26,633,280	10,455,790	10,449,317	16,177,490
Remuneraciones al Personal de Carácter Transitorio	21,901,986	(5,285,548)	16,616,438	7,672,681	7,672,681	8,943,757
Remuneraciones Adicionales y Especiales	9,226,998	(1,136,615)	8,090,383	5,636,738	2,422,092	2,453,645
Seguridad Social	8,371,661	(323,197)	8,048,464	5,589,746	4,016,269	2,458,718
Otras Prestaciones Sociales y Económicas	2,897,291	117,707	3,014,998	1,347,738	682,289	1,667,260
Previsiones	-	-	-	-	-	-
Pago de Estímulos a Servidores Públicos	-	-	-	-	-	-
Materiales y Suministros	2,748,101	(225,428)	2,522,673	289,993	173,983	2,232,680
Materiales de Admón., Emisión de Doctos. y Art. Oficiales	975,600	(241,391)	734,209	87,994	87,994	646,215
Alimentos y Utensilios	110,000	(1,919)	108,081	2,187	2,187	105,894
Materias Primas y Materiales de Prod. y Comercialización	37,000	(2,000)	35,000	7,126	7,126	27,874
Materiales y Artículos de Construcción y de Reparación	190,501	(49,723)	140,778	12,067	12,067	128,711
Productos Químicos, Farmacéuticos y de Laboratorio	690,000	(11,400)	678,600	45,618	18,656	632,982
Combustibles, Lubricantes y Aditivos	120,000	-	120,000	8,075	3,345	111,925
Vestuario, Blancos, Prendas de Protección y Art. Deportivos	387,000	(13,000)	374,000	13,050	13,050	360,950
Materiales y Suministros Para Seguridad	-	-	-	-	-	-
Herramientas, Refacciones y Accesorios Menores	238,000	94,005	332,005	113,876	29,558	218,129
Servicios Generales	18,057,901	(1,739,924)	16,317,977	5,971,623	5,524,500	10,346,354
Servicios Básicos	1,584,362	60,960	1,645,322	775,585	775,585	869,737
Servicios de Arrendamiento	752,749	(25,232)	727,517	388,266	388,266	339,251
Servicios Profesionales, Científicos, Técnicos y Otros Serv.	6,330,218	585,506	6,915,724	2,135,713	1,821,259	4,780,011
Servicios Financieros, Bancarios y Comerciales	262,400	352,082	614,482	528,934	528,934	85,548
Servicios de Instalación, Reparación, Mantto. y Conservación	6,297,556	(2,487,155)	3,810,401	1,233,145	1,207,193	2,577,256
Servicios de Comunicación Social y Publicidad	491,000	(57,826)	433,174	241,254	198,793	191,920
Servicios de Traslado y Viáticos	765,050	(137,475)	627,575	13,087	13,087	614,488
Servicios Oficiales	590,500	6,624	597,124	192,690	192,690	404,434
Otros Servicios Generales	984,066	(37,408)	946,658	462,949	398,693	483,709
Transferencias, Asignaciones, Subsidios y Otras Ayudas	-	-	-	-	-	-
Transferencias Internas y Asignaciones al Sector Público	-	-	-	-	-	-
Transferencias al Resto del Sector Público	-	-	-	-	-	-
Subsidios y Subvenciones	-	-	-	-	-	-
Ayudas Sociales	-	-	-	-	-	-
Pensiones y Jubilaciones	-	-	-	-	-	-
Transferencias a Fideicomisos, Mandatos y Otros Análogos	-	-	-	-	-	-
Transferencias a la Seguridad Social	-	-	-	-	-	-
Donativos	-	-	-	-	-	-
Transferencias al Exterior	-	-	-	-	-	-
Bienes Muebles, Inmuebles e Intangibles	904,577	575,717	1,480,294	132,445	118,045	1,347,849
Mobiliario y Equipo de Administración	398,600	15,717	414,317	121,831	107,431	292,486
Mobiliario y Equipo Educativo y Recreativo	117,000	580,614	697,614	10,614	10,614	687,000
Equipo e Instrumental Médico y de Laboratorio	10,000	-	10,000	-	-	10,000
Vehículos y Equipo de Transporte	-	-	-	-	-	-
Equipo de Defensa y Seguridad	-	-	-	-	-	-
Maquinaria, Otros Equipos y Herramientas	148,977	(614)	148,363	-	-	148,363
Activos Biológicos	-	-	-	-	-	-
Bienes Inmuebles	-	-	-	-	-	-
Activos Intangibles	230,000	(20,000)	210,000	-	-	210,000
Inversión Pública	-	-	-	-	-	-
Obra Pública en Bienes de Dominio Público	-	-	-	-	-	-
Obra Pública en Bienes Propios	-	-	-	-	-	-
Proyectos Productivos y Acciones de Fomento	-	-	-	-	-	-
Inversiones Financieras y Otras Provisiones	-	-	-	-	-	-
Inversiones Para el Fomento de Actividades Productivas	-	-	-	-	-	-
Acciones y Participaciones de Capital	-	-	-	-	-	-
Compra de Títulos y Valores	-	-	-	-	-	-
Concesión de Préstamos	-	-	-	-	-	-
Inversiones en Fideicomisos, Mandatos y Otros Análogos	-	-	-	-	-	-
Fideicomiso de Desastres Naturales (Informativo)	-	-	-	-	-	-
Otras Inversiones Financieras	-	-	-	-	-	-
Provisiones para Contingencias y Otras Erogaciones Especiales	-	-	-	-	-	-
Participaciones y Aportaciones	-	-	-	-	-	-
Participaciones	-	-	-	-	-	-
Aportaciones	-	-	-	-	-	-
Convenios	-	-	-	-	-	-
Deuda Pública	-	-	-	-	-	-
Amortización de la Deuda Pública	-	-	-	-	-	-
Intereses de la Deuda Pública	-	-	-	-	-	-
Comisiones de la Deuda Pública	-	-	-	-	-	-
Gastos de la Deuda Pública	-	-	-	-	-	-
Costo por Coberturas	-	-	-	-	-	-
Apoyos Financieros	-	-	-	-	-	-
Adeudos de Ejercicios Fiscales Anteriores (Adefas)	-	-	-	-	-	-

Concepto	Egresos					Subejercicio
	Aprobado	Ampliaciones / (Reducciones)	Modificado	Devengado	Pagado	
Gasto Etiquetado	783,228	208	783,436	48,000	48,000	735,436
Servicios Personales	5,000	-	5,000	-	-	5,000
Remuneraciones al Personal de Carácter Permanente	-	-	-	-	-	-
Remuneraciones al Personal de Carácter Transitorio	5,000	-	5,000	-	-	5,000
Remuneraciones Adicionales y Especiales	-	-	-	-	-	-
Seguridad Social	-	-	-	-	-	-
Otras Prestaciones Sociales y Económicas	-	-	-	-	-	-
Previsiones	-	-	-	-	-	-
Pago de Estímulos a Servidores Públicos	-	-	-	-	-	-
Materiales y Suministros	109,638	-	109,638	-	-	109,638
Materiales de Admón., Emisión de Doctos. y Art. Oficiales	63,301	-	63,301	-	-	63,301
Alimentos y Utensilios	-	-	-	-	-	-
Materias Primas y Materiales de Prod. y Comercialización	-	-	-	-	-	-
Materiales y Artículos de Construcción y de Reparación	952	-	952	-	-	952
Productos Químicos, Farmacéuticos y de Laboratorio	36,701	-	36,701	-	-	36,701
Combustibles, Lubricantes y Aditivos	118	-	118	-	-	118
Vestuario, Blancos, Prendas de Protección y Art. Deportivos	-	-	-	-	-	-
Materiales y Suministros Para Seguridad	-	-	-	-	-	-
Herramientas, Refacciones y Accesorios Menores	8,566	-	8,566	-	-	8,566
Servicios Generales	180,140	48,208	228,348	48,000	48,000	180,348
Servicios Básicos	-	-	-	-	-	-
Servicios de Arrendamiento	32,205	-	32,205	-	-	32,205
Servicios Profesionales, Científicos, Técnicos y Otros Serv.	29,603	48,208	77,811	48,000	48,000	29,811
Servicios Financieros, Bancarios y Comerciales	-	-	-	-	-	-
Servicios de Instalación, Reparación, Mantto. y Conservación	-	-	-	-	-	-
Servicios de Comunicación Social y Publicidad	10,139	-	10,139	-	-	10,139
Servicios de Traslado y Viáticos	23,377	-	23,377	-	-	23,377
Servicios Oficiales	84,816	-	84,816	-	-	84,816
Otros Servicios Generales	-	-	-	-	-	-
Transferencias, Asignaciones, Subsidios y Otras Ayudas	-	-	-	-	-	-
Transferencias Internas y Asignaciones al Sector Público	-	-	-	-	-	-
Transferencias al Resto del Sector Público	-	-	-	-	-	-
Subsidios y Subvenciones	-	-	-	-	-	-
Ayudas Sociales	-	-	-	-	-	-
Pensiones y Jubilaciones	-	-	-	-	-	-
Transferencias a Fideicomisos, Mandatos y Otros Análogos	-	-	-	-	-	-
Transferencias a la Seguridad Social	-	-	-	-	-	-
Donativos	-	-	-	-	-	-
Transferencias al Exterior	-	-	-	-	-	-
Bienes Muebles, Inmuebles e Intangibles	488,450	(48,000)	440,450	-	-	440,450
Mobiliario y Equipo de Administración	293,782	-	293,782	-	-	293,782
Mobiliario y Equipo Educativo y Recreativo	24,943	-	24,943	-	-	24,943
Equipo e Instrumental Médico y de Laboratorio	87,961	(48,000)	39,961	-	-	39,961
Vehículos y Equipo de Transporte	-	-	-	-	-	-
Equipo de Defensa y Seguridad	-	-	-	-	-	-
Maquinaria, Otros Equipos y Herramientas	31,764	-	31,764	-	-	31,764
Activos Biológicos	-	-	-	-	-	-
Bienes Inmuebles	-	-	-	-	-	-
Activos Intangibles	50,000	-	50,000	-	-	50,000
Inversión Pública	-	-	-	-	-	-
Obra Pública en Bienes de Dominio Público	-	-	-	-	-	-
Obra Pública en Bienes Propios	-	-	-	-	-	-
Proyectos Productivos y Acciones de Fomento	-	-	-	-	-	-
Inversiones Financieras y Otras Provisiones	-	-	-	-	-	-
Inversiones Para el Fomento de Actividades Productivas	-	-	-	-	-	-
Acciones y Participaciones de Capital	-	-	-	-	-	-
Compra de Títulos y Valores	-	-	-	-	-	-
Concesión de Préstamos	-	-	-	-	-	-
Inversiones en Fideicomisos, Mandatos y Otros Análogos	-	-	-	-	-	-
Fideicomiso de Desastres Naturales (Informativo)	-	-	-	-	-	-
Otras Inversiones Financieras	-	-	-	-	-	-
Provisiones para Contingencias y Otras Erogaciones Especiales	-	-	-	-	-	-
Participaciones y Aportaciones	-	-	-	-	-	-
Participaciones	-	-	-	-	-	-
Aportaciones	-	-	-	-	-	-
Convenios	-	-	-	-	-	-
Deuda Pública	-	-	-	-	-	-
Amortización de la Deuda Pública	-	-	-	-	-	-
Intereses de la Deuda Pública	-	-	-	-	-	-
Comisiones de la Deuda Pública	-	-	-	-	-	-
Gastos de la Deuda Pública	-	-	-	-	-	-
Costo por Coberturas	-	-	-	-	-	-
Apoyos Financieros	-	-	-	-	-	-
Adeudos de Ejercicios Fiscales Anteriores (Adefas)	-	-	-	-	-	-
Total de Egresos	84,897,370	(1,389,427)	83,507,943	37,144,754	31,107,176	46,363,189

Concepto	Egresos					Subejercicio
	Aprobado	Ampliaciones/ (Reducciones)	Modificado	Devengado	Pagado	
	1	2	3 = (1 + 2)	4	5	
Jefatura de la Oficina de la Gobernatura del Estado	-	-	-	-	-	-
Secretaría de Gobierno	-	-	-	-	-	-
Secretaría de Hacienda	-	-	-	-	-	-
Secretaría de Desarrollo Económico y del Trabajo	-	-	-	-	-	-
Secretaría de Desarrollo Agropecuario	-	-	-	-	-	-
Secretaría de Obras Públicas	-	-	-	-	-	-
Secretaría de Educación	-	-	-	-	-	-
Secretaría de Salud	-	-	-	-	-	-
Secretaría de Administración	-	-	-	-	-	-
Secretaría de la Contraloría	-	-	-	-	-	-
Secretaría de Turismo y Cultura	-	-	-	-	-	-
Secretaría de Desarrollo Social	-	-	-	-	-	-
Secretaría de Desarrollo Sustentable	-	-	-	-	-	-
Secretaría de Movilidad y Transporte	-	-	-	-	-	-
Comisión Estatal de Seguridad Pública	-	-	-	-	-	-
Consejería Jurídica	-	-	-	-	-	-
Gastos Institucionales	-	-	-	-	-	-
Total del Gasto	-	-	-	-	-	-

UNIVERSIDAD POLITÉCNICA DEL ESTADO DE MORELOS
Estado Analítico del Ejercicio del Presupuesto de Egresos
Clasificación Administrativa
Del 1 de enero al 30 junio de 2021

Concepto	Egresos					Subejercicio
	Aprobado	Ampliaciones/ (Reducciones)	Modificado	Devengado	Pagado	
	1	2	3 = (1 + 2)	4	5	
Poder Ejecutivo	-	-	-	-	-	-
Poder Legislativo	-	-	-	-	-	-
Poder Judicial	-	-	-	-	-	-
Organismos Autónomos	-	-	-	-	-	-
Poder Ejecutivo de los Municipios	-	-	-	-	-	-
Total del Gasto	-	-	-	-	-	-

Sector Paraestatal del Gobierno del Estado de Morelos
Estado Analítico del Ejercicio del Presupuesto de Egresos
Clasificación Administrativa
Del 1 de enero al 30 junio de 2021

Concepto	Egresos					Subejercicio
	Aprobado	Ampliaciones/ (Reducciones)	Modificado	Devengado	Pagado	
	1	2	3 = (1 + 2)	4	5	
Entidades Paraestatales y Fideicomisos No Empresariales y No Financieros	84,897,370	(1,389,427)	83,507,943	37,144,754	31,107,176	46,363,189
Instituciones Públicas de la Seguridad Social	-	-	-	-	-	-
Entidades Paraestatales Empresariales No Financieras con Participación Estatal Mayoritaria	-	-	-	-	-	-
Fideicomisos Empresariales No Financieros con Participación Estatal Mayoritaria	-	-	-	-	-	-
Entidades Paraestatales Empresariales Financieras Monetarias con Participación Estatal Mayoritaria	-	-	-	-	-	-
Entidades Paraestatales Empresariales Financieras No Monetarias con Participación Estatal Mayoritaria	-	-	-	-	-	-
Fideicomisos Financieros Públicos con Participación Estatal Mayoritaria	-	-	-	-	-	-
Total del Gasto	84,897,370	(1,389,427)	83,507,943	37,144,754	31,107,176	46,363,189

Concepto	Egresos					Subejercicio
	Aprobado	Ampliaciones/ (Reducciones)	Modificado	Devengado	Pagado	
Gasto No Etiquetado	84,114,142	(1,389,635)	82,724,507	37,096,754	31,059,176	45,627,753
Jefatura de la Oficina de la Gobernatura del Estado	-	-	-	-	-	-
Secretaría de Gobierno	-	-	-	-	-	-
Secretaría de Hacienda	-	-	-	-	-	-
Secretaría de Desarrollo Económico y del Trabajo	-	-	-	-	-	-
Secretaría de Desarrollo Agropecuario	-	-	-	-	-	-
Secretaría de Obras Públicas	-	-	-	-	-	-
Secretaría de Educación	-	-	-	-	-	-
Secretaría de Salud	-	-	-	-	-	-
Secretaría de Administración	-	-	-	-	-	-
Secretaría de la Contraloría	-	-	-	-	-	-
Secretaría de Turismo y Cultura	-	-	-	-	-	-
Secretaría de Desarrollo Social	-	-	-	-	-	-
Secretaría de Desarrollo Sustentable	-	-	-	-	-	-
Secretaría de Movilidad y Transporte	-	-	-	-	-	-
Comisión Estatal de Seguridad Pública	-	-	-	-	-	-
Consejería Jurídica	-	-	-	-	-	-
Gastos Institucionales	-	-	-	-	-	-
Poder Legislativo	-	-	-	-	-	-
Poder Judicial	-	-	-	-	-	-
Organismos Autónomos	-	-	-	-	-	-
Entidades Paraestatales y Fideicomisos No Empresariales y No Financieros	84,114,142	(1,389,635)	82,724,507	37,096,754	31,059,176	45,627,753
Entidades Paraestatales Empresariales No Financieras con Participación Estatal Mayoritaria	-	-	-	-	-	-
Poder Ejecutivo de los Municipios	-	-	-	-	-	-
Gasto Etiquetado	783,228	208	783,436	48,000	48,000	735,436
Jefatura de la Oficina de la Gobernatura del Estado	-	-	-	-	-	-
Secretaría de Gobierno	-	-	-	-	-	-
Secretaría de Hacienda	-	-	-	-	-	-
Secretaría de Desarrollo Económico y del Trabajo	-	-	-	-	-	-
Secretaría de Desarrollo Agropecuario	-	-	-	-	-	-
Secretaría de Obras Públicas	-	-	-	-	-	-
Secretaría de Educación	-	-	-	-	-	-
Secretaría de Salud	-	-	-	-	-	-
Secretaría de Administración	-	-	-	-	-	-
Secretaría de la Contraloría	-	-	-	-	-	-
Secretaría de Turismo y Cultura	-	-	-	-	-	-
Secretaría de Desarrollo Social	-	-	-	-	-	-
Secretaría de Desarrollo Sustentable	-	-	-	-	-	-
Secretaría de Movilidad y Transporte	-	-	-	-	-	-
Comisión Estatal de Seguridad Pública	-	-	-	-	-	-
Consejería Jurídica	-	-	-	-	-	-
Gastos Institucionales	-	-	-	-	-	-
Poder Legislativo	-	-	-	-	-	-
Poder Judicial	-	-	-	-	-	-
Organismos Autónomos	-	-	-	-	-	-
Entidades Paraestatales y Fideicomisos No Empresariales y No Financieros	783,228	208	783,436	48,000	48,000	735,436
Entidades Paraestatales Empresariales No Financieras con Participación Estatal Mayoritaria	-	-	-	-	-	-
Poder Ejecutivo de los Municipios	-	-	-	-	-	-
Total de Egresos	84,897,370	(1,389,427)	83,507,943	37,144,754	31,107,176	46,363,189

Concepto	Egresos					Subejercicio
	Aprobado	Ampliaciones/ (Reducciones)	Modificado	Devengado	Pagado	
	1	2	3 = (1 + 2)	4	5	
Gobierno	-	-	-	-	-	-
Legislación	-	-	-	-	-	-
Justicia	-	-	-	-	-	-
Coordinación de la Política de Gobierno	-	-	-	-	-	-
Relaciones Exteriores	-	-	-	-	-	-
Asuntos Financieros y Hacendarios	-	-	-	-	-	-
Seguridad Nacional	-	-	-	-	-	-
Asuntos de Orden Público y de Seguridad Interior	-	-	-	-	-	-
Otros Servicios Generales	-	-	-	-	-	-
Desarrollo Social	84,897,370	(1,389,427)	83,507,943	37,144,754	31,107,176	46,363,189
Protección Ambiental	-	-	-	-	-	-
Vivienda y Servicios a la Comunidad	-	-	-	-	-	-
Salud	-	-	-	-	-	-
Recreación, Cultura y Otras Manifestaciones Sociales	-	-	-	-	-	-
Educación	84,897,370	(1,389,427)	83,507,943	37,144,754	31,107,176	46,363,189
Protección Social	-	-	-	-	-	-
Otros Asuntos Sociales	-	-	-	-	-	-
Desarrollo Económico	-	-	-	-	-	-
Asuntos Económicos, Comerciales y Laborales en General	-	-	-	-	-	-
Agropecuaria, Silvicultura, Pesca y Caza	-	-	-	-	-	-
Combustibles y Energía	-	-	-	-	-	-
Minería, Manufacturas y Construcción	-	-	-	-	-	-
Transporte	-	-	-	-	-	-
Comunicaciones	-	-	-	-	-	-
Turismo	-	-	-	-	-	-
Ciencia, Tecnología e Innovación	-	-	-	-	-	-
Otras Industrias y Otros Asuntos Económicos	-	-	-	-	-	-
Otras no Clasificadas en Funciones Anteriores	-	-	-	-	-	-
Transacciones de la Deuda Pública / Costo Financiero de la Deuda	-	-	-	-	-	-
Transferencias, Participaciones y Aportaciones entre Diferentes Niveles y Ordenes de Gobierno	-	-	-	-	-	-
Saneamiento del Sistema Financiero	-	-	-	-	-	-
Adeudos de Ejercicios Fiscales Anteriores	-	-	-	-	-	-
Total del Gasto	84,897,370	(1,389,427)	83,507,943	37,144,754	31,107,176	46,363,189

Concepto	Egresos					Subejercicio
	Aprobado	Ampliaciones/ (Reducciones)	Modificado	Devengado	Pagado	
Gasto No Etiquetado	84,114,142	(1,389,635)	82,724,507	37,096,754	31,059,176	45,627,753
<i>Gobierno</i>	-	-	-	-	-	-
Legislación	-	-	-	-	-	-
Justicia	-	-	-	-	-	-
Coordinación de la Política de Gobierno	-	-	-	-	-	-
Relaciones Exteriores	-	-	-	-	-	-
Asuntos Financieros y Hacendarios	-	-	-	-	-	-
Seguridad Nacional	-	-	-	-	-	-
Asuntos de Orden Público y de Seguridad Interior	-	-	-	-	-	-
Otros Servicios Generales	-	-	-	-	-	-
<i>Desarrollo Social</i>	84,114,142	(1,389,635)	82,724,507	37,096,754	31,059,176	45,627,753
Protección Ambiental	-	-	-	-	-	-
Vivienda y Servicios a la Comunidad	-	-	-	-	-	-
Salud	-	-	-	-	-	-
Recreación, Cultura y Otras Manifestaciones Sociales	-	-	-	-	-	-
Educación	84,114,142	(1,389,635)	82,724,507	37,096,754	31,059,176	45,627,753
Protección Social	-	-	-	-	-	-
Otros Asuntos Sociales	-	-	-	-	-	-
<i>Desarrollo Económico</i>	-	-	-	-	-	-
Asuntos Económicos, Comerciales y Laborales en Gral.	-	-	-	-	-	-
Agropecuaria, Silvicultura, Pesca y Caza	-	-	-	-	-	-
Combustibles y Energía	-	-	-	-	-	-
Minería, Manufacturas y Construcción	-	-	-	-	-	-
Transporte	-	-	-	-	-	-
Comunicaciones	-	-	-	-	-	-
Turismo	-	-	-	-	-	-
Ciencia, Tecnología e Innovación	-	-	-	-	-	-
Otras Industrias y Otros Asuntos Económicos	-	-	-	-	-	-
<i>Otras no Clasificadas en Funciones Anteriores</i>	-	-	-	-	-	-
Transacciones de la Deuda Pública / Costo Financiero de la Deuda	-	-	-	-	-	-
Transferencias, Participaciones y Aportaciones entre Diferentes Niveles y Ordenes de Gobierno	-	-	-	-	-	-
Saneamiento del Sistema Financiero	-	-	-	-	-	-
Adeudos de Ejercicios Fiscales Anteriores	-	-	-	-	-	-
Gasto Etiquetado	783,228	208	783,436	48,000	48,000	735,436
<i>Gobierno</i>	-	-	-	-	-	-
Legislación	-	-	-	-	-	-
Justicia	-	-	-	-	-	-
Coordinación de la Política de Gobierno	-	-	-	-	-	-
Relaciones Exteriores	-	-	-	-	-	-
Asuntos Financieros y Hacendarios	-	-	-	-	-	-
Seguridad Nacional	-	-	-	-	-	-
Asuntos de Orden Público y de Seguridad Interior	-	-	-	-	-	-
Otros Servicios Generales	-	-	-	-	-	-
<i>Desarrollo Social</i>	783,228	208	783,436	48,000	48,000	735,436
Protección Ambiental	-	-	-	-	-	-
Vivienda y Servicios a la Comunidad	-	-	-	-	-	-
Salud	-	-	-	-	-	-
Recreación, Cultura y Otras Manifestaciones Sociales	-	-	-	-	-	-
Educación	783,228	208	783,436	48,000	48,000	735,436
Protección Social	-	-	-	-	-	-
Otros Asuntos Sociales	-	-	-	-	-	-
<i>Desarrollo Económico</i>	-	-	-	-	-	-
Asuntos Económicos, Comerciales y Laborales en Gral.	-	-	-	-	-	-
Agropecuaria, Silvicultura, Pesca y Caza	-	-	-	-	-	-
Combustibles y Energía	-	-	-	-	-	-
Minería, Manufacturas y Construcción	-	-	-	-	-	-
Transporte	-	-	-	-	-	-
Comunicaciones	-	-	-	-	-	-
Turismo	-	-	-	-	-	-
Ciencia, Tecnología e Innovación	-	-	-	-	-	-
Otras Industrias y Otros Asuntos Económicos	-	-	-	-	-	-
<i>Otras no Clasificadas en Funciones Anteriores</i>	-	-	-	-	-	-
Transacciones de la Deuda Pública / Costo Financiero de la Deuda	-	-	-	-	-	-
Transferencias, Participaciones y Aportaciones entre Diferentes Niveles y Ordenes de Gobierno	-	-	-	-	-	-
Saneamiento del Sistema Financiero	-	-	-	-	-	-
Adeudos de Ejercicios Fiscales Anteriores	-	-	-	-	-	-
Total del Egresos	84,897,370	(1,389,427)	83,507,943	37,144,754	31,107,176	46,363,189

Concepto	Egresos					Subejercicio
	Aprobado	Ampliaciones/ (Reducciones)	Modificado	Devengado	Pagado	
Gasto No Etiquetado	62,403,562	-	62,403,562	30,702,693	25,242,648	31,700,869
<i>Personal Administrativo y de Servicio Público</i>	<i>62,403,562</i>	-	<i>62,403,562</i>	<i>30,702,693</i>	<i>25,242,648</i>	<i>31,700,869</i>
<i>Magisterio</i>	-	-	-	-	-	-
<i>Servicios de Salud</i>	-	-	-	-	-	-
<i>Personal Administrativo</i>	-	-	-	-	-	-
<i>Personal Médico, Paramédico y afín</i>	-	-	-	-	-	-
<i>Seguridad Pública</i>	-	-	-	-	-	-
<i>Gastos Asociados a la Implementación de Nuevas Leyes Fed. o Reformas a las Mismas</i>	-	-	-	-	-	-
<i>Nombre del Programa o Ley 1</i>	-	-	-	-	-	-
<i>Nombre del Programa o Ley 2</i>	-	-	-	-	-	-
<i>Sentencias Laborales Definitivas</i>	-	-	-	-	-	-
Gasto Etiquetado	5,000	-	5,000	-	-	5,000
<i>Personal Administrativo y de Servicio Público</i>	<i>5,000</i>	-	<i>5,000</i>	-	-	<i>5,000</i>
<i>Magisterio</i>	-	-	-	-	-	-
<i>Servicios de Salud</i>	-	-	-	-	-	-
<i>Personal Administrativo</i>	-	-	-	-	-	-
<i>Personal Médico, Paramédico y afín</i>	-	-	-	-	-	-
<i>Seguridad Pública</i>	-	-	-	-	-	-
<i>Gastos Asociados a la Implementación de Nuevas Leyes Fed. o Reformas a las Mismas</i>	-	-	-	-	-	-
<i>Nombre del Programa o Ley 1</i>	-	-	-	-	-	-
<i>Nombre del Programa o Ley 2</i>	-	-	-	-	-	-
<i>Sentencias Laborales Definitivas</i>	-	-	-	-	-	-
Total del Gasto en Servicios Personales	62,408,562	-	62,408,562	30,702,693	25,242,648	31,705,869

Concepto	Egresos					Subejercicio
	Aprobado	Ampliaciones/ (Reducciones)	Modificado	Devengado	Pagado	
	1	2	3 = (1 + 2)	4	5	
Gasto Corriente	83,504,343	(1,917,144)	81,587,199	37,012,309	30,989,131	44,574,890
Gasto de Capital	1,393,027	527,717	1,920,744	132,445	118,045	1,788,299
Amortización de la Deuda y Disminución de Pasivos	-	-	-	-	-	-
Pensiones y Jubilaciones	-	-	-	-	-	-
Participaciones	-	-	-	-	-	-
Total del Gasto	84,897,370	(1,389,427)	83,507,943	37,144,754	31,107,176	46,363,189

Identificación de Crédito o Instrumento	Contratación / Colocación A	Amortización B	Endeudamiento Neto C = A - B
Créditos Bancarios			
			-
			-
			-
			-
			-
			-
			-
			-
			-
Total Créditos Bancarios	-	-	-
Otros Instrumentos de Deuda			
			-
			-
			-
			-
			-
			-
			-
Total Otros Instrumentos de Deuda	-	-	-
TOTAL	-	-	-

NO APLICA

Identificación de Crédito o Instrumento	Devengado	Pagado
<div style="border: 2px solid black; border-radius: 15px; padding: 20px; display: inline-block; font-size: 24px; font-weight: bold;">NO APLICA</div>		
Total de Intereses de Créditos Bancarios	-	-
Otros Instrumentos de Deuda		
Total de Intereses de Otros Instrumentos de Deuda	-	-
TOTAL	-	-



Upemor
Universidad **Politécnica**

Información Programática

CUENTA PÚBLICA
UNIVERSIDAD POLITÉCNICA DEL ESTADO DE MORELOS
ENERO - JUNIO

2021

Concepto	Egresos					Subejercicio
	Aprobado	Ampliaciones/ (Reducciones)	Modificado	Devengado	Pagado	
	1	2	3 = (1 + 2.)	4	5	
Programas						
Subsidios: Sector Social y Privado o Ent. Federativas y Municipios						
Sujetos a Reglas de Operación	-	-	-	-	-	-
Otros Subsidios	-	-	-	-	-	-
Desempeño de las Funciones	53,918,419	(1,391,040)	52,527,379	23,042,091	18,584,464	29,485,288
Prestación de Servicios Públicos	53,918,419	(1,391,040)	52,527,379	23,042,091	18,584,464	29,485,288
Provisión de Bienes Públicos	-	-	-	-	-	-
Planeación, Seguimiento y Evaluación de Políticas Públicas	-	-	-	-	-	-
Promoción y Fomento	-	-	-	-	-	-
Regulación y Supervisión	-	-	-	-	-	-
Funciones de las Fuerzas Armadas (Únicamente Gobierno Federal)	-	-	-	-	-	-
Específicos	-	-	-	-	-	-
Proyectos de Inversión	-	-	-	-	-	-
Administrativos y de Apoyo						
Apoyo al Proceso Presupuestario y para Mejorar la Eficiencia Institucional	-	-	-	-	-	-
Apoyo a la Función Pública y al Mejoramiento de la Gestión	-	-	-	-	-	-
Operaciones Ajenas	-	-	-	-	-	-
Compromisos						
Obligaciones de Cumplimiento de Resolución Jurisdiccional	-	-	-	-	-	-
Desastres Naturales	-	-	-	-	-	-
Obligaciones						
Pensiones y Jubilaciones	-	-	-	-	-	-
Aportaciones a la Seguridad Social	-	-	-	-	-	-
Aportaciones a Fondos de Estabilización	-	-	-	-	-	-
Aportaciones a Fondos de Inversión y Reestructura de Pensiones	-	-	-	-	-	-
Programas de Gasto Federalizado (Gobierno Federal)	30,978,951	1,613	30,980,564	14,102,663	12,522,712	16,877,901
Gasto Federalizado	30,978,951	1,613	30,980,564	14,102,663	12,522,712	16,877,901
Participaciones a Entidades Federativas y Municipios						
Costo financiero, deuda o apoyos a deudores y ahorradores de la banca	-	-	-	-	-	-
Adeudos de ejercicios fiscales anteriores	-	-	-	-	-	-
Total del Gasto	84,897,370	(1,389,427)	83,507,943	37,144,754	31,107,176	46,363,189

Concepto	Estimado	Devengado	Pagado ³
I. Ingresos Presupuestarios (I=1+2)	84,897,370	46,291,480	46,276,480
1. Ingresos del Gobierno de la Entidad Federativa 1	84,114,142	45,507,674	45,492,674
2. Ingresos del Sector Paraestatal 1	783,228	783,806	783,806
II. Egresos Presupuestarios (II=3+4)	84,897,370	37,144,754	31,107,176
3. Egresos del Gobierno de la Entidad Federativa 2	-	-	-
4. Egresos del Sector Paraestatal 2	84,897,370	37,144,754	31,107,176
III. Balance Presupuestario (Superávit o Déficit) (III = I - II)	-	9,146,726	15,169,304

Concepto	Estimado	Devengado	Pagado ³
III. Balance presupuestario (Superávit o Déficit)	-	9,146,726	15,169,304
IV. Intereses, Comisiones y Gastos de la Deuda	-	-	-
V. Balance Primario (Superávit o Déficit) (V= III - IV)	-	9,146,726	15,169,304

Concepto	Estimado	Devengado	Pagado ³
A. Financiamiento	-	-	-
B. Amortización de la deuda	-	-	-
C. Endeudamiento ó desendeudamiento (C = A - B)	-	-	-

1 Los Ingresos que se presentan son los ingresos presupuestarios totales sin incluir los ingresos por financiamientos. Los Ingresos del Gobierno de la Entidad Federativa corresponden a los del Poder Ejecutivo, Legislativo Judicial y Autónomos.

2 Los egresos que se presentan son los egresos presupuestarios totales sin incluir los egresos por amortización. Los egresos del Gobierno de la Entidad Federativa corresponden a los del Poder Ejecutivo, Legislativo, Judicial y Órganos Autónomos.

3 Para Ingresos se reportan los ingresos recaudados; para egresos se reportan los egresos pagados.



**UNIVERSIDAD POLITÉCNICA DEL ESTADO DE MORELOS
PROGRAMAS Y PROYECTOS DE INVERSIÓN**

La Universidad no cuenta con programas y proyectos de inversión.



Upemor
Universidad **Politécnica**

Anexos

CUENTA PÚBLICA
UNIVERSIDAD POLITÉCNICA DEL ESTADO DE MORELOS
ENERO - JUNIO

2021

Código	Descripción del Bien Inmueble	Valor en libros
REC/29/001/0000001	UNIDAD DE DOCENCIA 1	30,179,900
REC/29/001/0000002	UNIDAD DE DOCENCIA 2	20,441,900
REC/29/001/0000003	UNIDAD DE DOCENCIA 3	22,679,415
REC/29/002/0000001	LABORATORIO TALLER 1	18,974,600
REC/29/003/0000001	PLANTA DE TRATAMIENTO	1,800,000
REC/29/004/0000001	SUBESTACIÓN ELÉCTRICA	1,971,080
REC/29/007/0000001	CONSTRUCCIÓN DE CIMENTACIÓN	132,404
REC/29/008/0000001	CANCHA DE FUTBOL 7	1,298,398
REC/29/008/0000002	CANCHA DE USOS MÚLTIPLES UDZ	585,037
REC/29/008/0000003	CANCHA DE VOLEIBOL PLAYERO	270,372
REC/29/011/0000001	ANDADORES Y RAMPA	102,635
REC/29/011/0000002	ANDADORES Y RAMPA	721,361
REC/29/011/0000003	ANDADORES (ANTICIPO)	188,638
REC/29/011/0000004	ANDADORES (CECAM - CANCHA DE USOS MÚLTIPLES)	389,463
SAD/29/009/0000001	ELEVADOR	439,640
SAD/29/009/0000002	ELEVADOR	439,640
SAD/29/010/0000001	ADECUACION DE MEDIA CABINA A CABINA COMPLETA	58,000
SAD/29/009/0000003	ELEVADOR	1,000,384
REC/73/001/0000001	TERRENO	421,415,000



UNIVERSIDAD POLITÉCNICA DEL ESTADO DE MORELOS
 Relación de Cuentas Bancarias Productivas Específicas
 Al 30 de junio de 2021



Clave	Fondo, Programa o Convenio	Datos de la Cuenta Bancaria	
		Institución Bancaria	Número de Cuenta
	Prodep	Banamex	7006 466384



UNIVERSIDAD POLITÉCNICA DEL ESTADO DE MORELOS ESQUEMAS BURSÁTILES Y DE COBERTURAS FINANCIERAS

La Universidad no cuenta con esquemas bursátiles y coberturas financieras contratadas.



MORELOS
2018 - 2024



Universidad Tecnológica del Sur del Estado de Morelos

CUENTA PÚBLICA CONSOLIDADA
ENTIDADES PARAESTATALES
ENERO - JUNIO

2021



UTSEM

UNIVERSIDAD TECNOLÓGICA DEL
SUR DEL ESTADO DE MORELOS

Introducción

UNIVERSIDAD TECNOLÓGICA DEL SUR DEL ESTADO DE
MORELOS
ENERO - JUNIO

2021

La Universidad Tecnológica del Sur del Estado de Morelos es un organismo público descentralizado que nace el 25 de julio de 2012, de acuerdo a la publicación en el Periódico Oficial “Tierra y Libertad” número 5005, el Decreto Número Mil Novecientos Ochenta y Cinco Por el que se crea la Universidad Tecnológica del Sur del Estado de Morelos, como un Organismo Público Descentralizado con personalidad jurídica y patrimonio propios, sectorizado a la Secretaría de Educación, con el objetivo de ofrecer programas de educación superior, para la obtención del nivel de ingeniería técnica y licenciatura, así como promover la cultura científica y tecnológica en el Estado de Morelos

Con el objeto de dar cumplimiento a las disposiciones emanadas de la Ley General de Contabilidad Gubernamental y la normatividad que de ella emane, se adquirió en el año 2017, un software denominado SCODAP, el cual nos apoya con la armonización de nuestra contabilidad, haciendo uso de esta herramienta que coadyuva a la emisión de información financiera oportuna, ya que en dicho sistema se lleva a cabo el registro contable de conformidad con el plan de cuentas, las matrices de conversión, por clasificadores de rubro de ingresos, clasificadores por objeto de gasto, por función y clasificación administrativa, el cual genera la información solicitada en el TÍTULO CUARTO De la Información Financiera Gubernamental y la Cuenta Pública, CAPÍTULO I De la Información Financiera Gubernamental y CAPÍTULO II Del Contenido de la Cuenta Pública; misma que a continuación se presenta de la siguiente manera:

INFORMACIÓN CONTABLE

- a) Estado de actividades;
- b) Estado de situación financiera;
- c) Estado de variación en la hacienda pública;
- d) Estado de cambios en la situación financiera;
- e) Estado de flujos de efectivo;
- f) Informes sobre pasivos contingentes;
- g) Notas a los estados financieros;
- h) Estado analítico del activo, e
- i) Estado analítico de la deuda y otros pasivos

INFORMACIÓN PRESUPUESTARIA

- a) Estado analítico de ingresos, del que se derivará la presentación en clasificación económica por fuente de financiamiento y concepto, incluyendo los ingresos excedentes generados;
- b) Estado analítico del ejercicio del presupuesto de egresos del que se derivarán las clasificaciones siguientes: Administrativa; Económica; Por objeto del gasto, y Funcional.

INFORMACIÓN PROGRAMÁTICA

- a) Gasto por categoría programática;
- c) Indicadores de resultados,



UTSEM

UNIVERSIDAD TECNOLÓGICA DEL
SUR DEL ESTADO DE MORELOS

Información Contable

CUENTA PÚBLICA
UNIVERSIDAD TECNOLÓGICA DEL SUR DEL ESTADO DE
MORELOS
ENERO - JUNIO

2021

Concepto	2021	2020	Concepto	2021	2020
INGRESOS Y OTROS BENEFICIOS			GASTOS Y OTRAS PÉRDIDAS		
<i>Ingresos de la Gestión</i>			<i>Gastos de Funcionamiento</i>		
Impuestos	2,029,303	1,996,852	Servicios Personales	11,519,964	10,354,618
Cuotas y Aportaciones de Seguridad Social	-	-	Materiales y Suministros	9,011,011	8,472,856
Contribuciones de Mejoras	-	-	Servicios Generales	465,606	234,384
Derechos	-	-		2,043,347	1,647,378
Productos	-	-	<i>Transferencias, Asignaciones, Subsidios y Otras Ayudas</i>	-	28,085
Aprovechamientos	-	-	Transferencias Internas y Asignaciones al Sector Público	-	-
Ingresos por Venta de Bienes y Prestación de Servicios	2,029,303	1,996,852	Transferencias al Resto del Sector Público	-	-
			Subsidios y Subvenciones	-	-
<i>Participaciones, Aportaciones, Convenios, Incentivos Derivados de la Colaboración Fiscal, Fondos Distintos de Aportaciones, Transferencias, Asignaciones, Subsidios y Subvenciones, y Pensiones y Jubilaciones</i>	10,453,825	9,956,500	Ayudas Sociales	-	28,085
			Pensiones y Jubilaciones	-	-
Participaciones, Aportaciones, Convenios, Incentivos Derivados de la Colaboración Fiscal y Fondos Distintos de Aportaciones	-	-	Transferencias a Fideicomisos, Mandatos y Contratos Análogos	-	-
Transferencias, Asignaciones, Subsidios y Subvenciones, y Pensiones y Jubilaciones	10,453,825	9,956,500	Transferencias a la Seguridad Social	-	-
			Donativos	-	-
<i>Otros Ingresos y Beneficios</i>			Transferencias al Exterior	-	-
Ingresos Financieros			<i>Participaciones y Aportaciones</i>		
Incremento por Variación de Inventarios			Participaciones	-	-
Disminución del Exceso de Estimaciones por Pérdida o Deterioro u Obsolescencia	221,322	350,576	Aportaciones	-	-
Disminución del Exceso de Provisiones			Convenios	-	-
Otros Ingresos y Beneficios Varios			<i>Intereses, Comisiones y Otros Gastos de la Deuda Pública</i>		
			Intereses de la Deuda Pública	-	-
			Comisiones de la Deuda Pública	-	-
			Gastos de la Deuda Pública	-	-
			Costo por Coberturas	-	-
			Apoyos Financieros	-	-
Total de Ingresos y Otros Beneficios	12,704,450	12,303,928	<i>Otros Gastos y Pérdidas Extraordinarias</i>	1,453,439	1,535,739
			Estimaciones, Depreciaciones, Deterioros, Obsolescencia y Amortizaciones	1,453,435	1,535,738
			Provisiones	-	-
			Disminución de Inventarios	-	-
			Aumento por Insuficiencia de Estimaciones por Pérdida o Deterioro u Obsolescencia	-	-
			Aumento por Insuficiencia de Provisiones	-	-
			Otros Gastos	4	1
			<i>Inversión Pública</i>		
			Inversión Pública no Capitalizable	-	-
			Total de Gastos y Otras Pérdidas	12,973,403	11,918,442
			Resultados del Ejercicio (Ahorro/Desahorro)	(268,953)	385,486

Bajo protesta de decir verdad declaramos que los Estados Financieros y sus notas, son razonablemente correctos y son responsabilidad del emisor.

CONCEPTO	Año		CONCEPTO	Año	
	2021	2020		2021	2020
ACTIVO			PASIVO		
Activo Circulante			Activo Circulante		
Efectivo y Equivalentes	16,111,399	15,404,780	Cuentas por Pagar a Corto Plazo	1,935,293	1,623,485
Derechos a Recibir Efectivo o Equivalentes	123,767	241,944	Documentos por Pagar a Corto Plazo	-	-
Derechos a Recibir Bienes o Servicios	-	-	Porción a Corto Plazo de la Deuda Pública a Largo Plazo	-	-
Inventarios	-	-	Títulos y Valores a Corto Plazo	-	-
Almacenes	-	-	Pasivos Diferidos a Corto Plazo	-	-
Estimación por Pérdida o Deterioro de Activos Circulantes	-	-	Fondos y Bienes de Terceros en Garantía y/o Administración a Corto Plazo	-	-
Otros Activos Circulantes	74,890	75,842	Provisiones a Corto Plazo	431,070	1,091,359
Total de Activos Circulantes	16,310,056	15,722,566	Otros Pasivos a Corto Plazo	-	-
Activo No Circulante			Total de Pasivos Circulantes	2,366,363	2,714,844
Inversiones Financieras a Largo Plazo	-	-	Activo No Circulante		
Derechos a Recibir Efectivo o Equivalentes a Largo Plazo	-	-	Cuentas por Pagar a Largo Plazo	-	-
Bienes Inmuebles, Infraestructura y Construcciones en Proceso	55,546,500	55,546,500	Documentos por Pagar a Largo Plazo	-	-
Bienes Muebles	17,038,800	16,793,790	Deuda Pública a Largo Plazo	-	-
Activos Intangibles	274,103	274,103	Pasivos Diferidos a Largo Plazo	-	-
Depreciación, Deterioro y Amortización Acumulada de Bienes	(19,388,295)	(16,446,150)	Fondos y Bienes de Terceros en Garantía y/o en Administración a Largo Plazo	-	-
Activos Diferidos	-	-	Provisiones a Largo Plazo	12,653,059	10,951,413
Estimación por Pérdida o Deterioro de Activos no Circulantes	-	-	Total de Pasivos No Circulantes	12,653,059	10,951,413
Otros Activos no Circulantes	-	-	Total del Pasivo	15,019,422	13,666,257
Total de Activos No Circulantes	53,471,108	56,168,243	HACIENDA PÚBLICA / PATRIMONIO		
Total del Activo	69,781,164	71,890,809	Hacienda Pública / Patrimonio Contribuido	54,681,969	54,681,969
			Aportaciones	-	-
			Donaciones de Capital	54,681,969	54,681,969
			Actualización de la Hacienda Pública / Patrimonio	-	-
			Hacienda Pública / Patrimonio Generado	79,773	3,542,583
			Resultados del Ejercicio (Ahorro / Desahorro)	(268,953)	385,486
			Resultados de Ejercicios Anteriores	637,751	3,446,123
			Revalúos	-	-
			Reservas	-	-
			Rectificaciones de Resultados de Ejercicios Anteriores	(289,025)	(289,026)
			Exceso o Insuficiencia en la Actualización de la Hacienda Pública / Patrimonio	-	-
			Resultado por Posición Monetaria	-	-
			Resultado por Tenencia de Activos no Monetarios	-	-
			Total Hacienda Pública / Patrimonio	54,761,742	58,224,552
			Total del Pasivo y Hacienda Pública / Patrimonio	69,781,164	71,890,809

Bajo protesta de decir verdad declaramos que los Estados Financieros y sus notas, son razonablemente correctos y son responsabilidad del emisor.

CONCEPTO	30 de junio 2021	31 de diciembre 2020	CONCEPTO	30 de junio 2021	31 de diciembre 2020
ACTIVO			PASIVO		
Activo Circulante			Pasivo Circulante		
Efectivo y Equivalentes	16,111,399	14,516,653	Cuentas por Pagar a Corto Plazo	1,935,293	1,211,857
Efectivo	15,000	-	Servicios Personales por Pagar a Corto Plazo	1,047,470	5,798
Bancos/Tesorería	2,833,236	2,855,284	Proveedores por Pagar a Corto Plazo	665,794	4,255
Bancos/Dependencias y Otros	-	-	Contratistas por Obras Públicas por Pagar a Corto Plazo	-	-
Inversiones Temporales (Hasta 3 meses)	13,263,163	11,661,369	Participaciones y Aportaciones por Pagar a Corto Plazo	-	-
Fondos con Afectación Específica	-	-	Transferencias Otorgadas por Pagar a Corto Plazo	-	-
Depósitos de Fondos de Terceros en Garantía y/o Admón.	-	-	Int., Comisiones y Otros Gastos de la Deuda Púb. por Pagar a Corto Plazo	138,367	819,624
Otros Efectivos y Equivalentes	-	-	Retenciones y Contribuciones por Pagar a Corto Plazo	-	-
	123,767	493,003	Devoluciones de la Ley de Ingresos por Pagar a Corto Plazo	83,662	382,180
Derechos a Recibir Efectivo o Equivalentes			Otras Cuentas por Pagar a Corto Plazo	-	-
Inversiones Financieras de Corto Plazo	-	-	Documentos por Pagar a Corto Plazo	-	-
Cuentas por Cobrar a Corto Plazo	-	370,160	Documentos Comerciales por Pagar a Corto Plazo	-	-
Deudores Diversos por Cobrar a Corto Plazo	925	1	Documentos con Contratistas por Obras Púb. por Pagar a Corto Plazo	-	-
Ingresos por Recuperar a Corto Plazo	101,989	101,989	Otros Documentos por Pagar a Corto Plazo	-	-
Deudores por Anticipos de la Tesorería a Corto Plazo	-	-	Porción a Corto Plazo de la Deuda Pública a Largo Plazo	-	-
Préstamos Otorgados a Corto Plazo	-	-	Porción a Corto Plazo de la Deuda Pública	-	-
Otros Derechos a Recibir Efectivo o Equiv. a Corto Plazo	20,853	20,853	Porción a Corto Plazo de Arrendamiento Financiero	-	-
Derechos a Recibir Bienes o Servicios			Títulos y Valores a Corto Plazo	-	-
Ant. a Proveedores por Adq. de Bienes y Prest. de Serv. a Corto Plazo	-	-	Pasivos Diferidos a Corto Plazo	-	-
Ant. a Proveedores por Adq. de Bienes Inm. y Muebles a Corto Plazo	-	-	Ingresos Cobrados por Adelantado a Corto Plazo	-	-
Ant. a Proveedores por Adq. de Bienes Intangibles a Corto Plazo	-	-	Intereses Cobrados por Adelantado a Corto Plazo	-	-
Anticipos a Contratistas por Obras Públicas a Corto Plazo	-	-	Otros Pasivos Diferidos a Corto Plazo	-	-
Otros Derechos a Recibir Bienes o Servicios a Corto Plazo	-	-	Fondos y Bienes de Terceros en Garantía y/o Admón. a C. P.	-	-
Inventarios			Fondos en Garantía a Corto Plazo	-	-
Inventario de Mercancías para Venta	-	-	Fondos en Administración a Corto Plazo	-	-
Inventario de Mercancías Terminadas	-	-	Fondos Contingentes a Corto Plazo	-	-
Inventario de Mercancías en Proceso de Elaboración	-	-	Fondos de Fideicomisos, Mandatos y Contratos Análogos a Corto Plazo	-	-
Inventario de Materias Primas, Mat. y Suministros para Producción	-	-	Otros Fondos de Terceros en Garantía y/o Administración a Corto Plazo	-	-
Bienes en Tránsito	-	-	Valores y Bienes en Garantía a Corto Plazo	-	-
Almacenes			Provisiones a Corto Plazo	431,070	1,030,491
Estimación por Pérdida o Deterioro de Activos Circulantes	-	-	Provisión para Demandas y Juicios a Corto Plazo	-	-
Est. para Ctas. Incobrables por Derechos a Recibir Efectivo o Equiv.	-	-	Provisión para Contingencias a Corto Plazo	431,070	1,030,491
Estimación por Deterioro de Inventarios	-	-	Otras Provisiones a Corto Plazo	-	-
Otros Activos Circulantes	74,890	73,643	Otros Pasivos a Corto Plazo	-	-
Valores en Garantía	74,890	73,643	Ingresos por Clasificar	-	-
Bienes en Garantía (excluye depósitos de fondos)	-	-	Recaudación por Participar	-	-
Bienes Deriv. de Embargos, Decom., Aseguramientos y Dación en Pago	-	-	Otros Pasivos Circulantes	-	-
Adquisición con Fondos de Terceros	-	-			
Total de Activos Circulantes	16,310,056	15,083,299	Total de Pasivos Circulantes	2,366,363	2,242,348

CONCEPTO	30 de junio 2021	31 de diciembre 2020	CONCEPTO	30 de junio 2021	31 de diciembre 2020
Activo No Circulante			Pasivo No Circulante		
Inversiones Financieras a Largo Plazo	-	-	Cuentas por Pagar a Largo Plazo	-	-
Derechos a Recibir Efectivo o Equivalentes a Largo Plazo	-	-	Documentos por Pagar a Largo Plazo	-	-
Bienes Inmuebles, Infraestructura y Const. en Proceso	55,546,500	55,546,500	Deuda Pública a Largo Plazo	-	-
Bienes Muebles	17,038,800	17,009,870	Pasivos Diferidos a Largo Plazo	-	-
Activos Intangibles	274,103	274,103	Fdos. y Bienes de Terceros en Garantía y/o en Admón. a L.P.	-	-
Depreciación, Deterioro y Amortización Acumulada de Bienes	(19,388,295)	(17,934,860)	Provisiones a Largo Plazo	12,653,059	12,653,059
Activos Diferidos	-	-	Total de Pasivos No Circulantes	12,653,059	12,653,059
Estimación por Pérdida o Deterioro de Activos no Circulantes	-	-	Total del Pasivo	15,019,422	14,895,407
Otros Activos no Circulantes	-	-			
Total de Activos No Circulantes	53,471,108	54,895,613	HACIENDA PÚBLICA / PATRIMONIO		
			Hacienda Pública / Patrimonio Contribuido	54,681,969	54,681,969
Total del Activo	69,781,164	69,978,912	Aportaciones	-	-
			Donaciones de Capital	54,681,969	54,681,969
			Actualización de la Hacienda Pública / Patrimonio	-	-
			Hacienda Pública / Patrimonio Generado	79,773	401,536
			Resultados del Ejercicio (Ahorro / Desahorro)	(268,953)	(2,955,561)
			Resultados de Ejercicios Anteriores	637,751	3,646,122
			Revalúos	-	-
			Reservas	-	-
			Rectificaciones de Resultados de Ejercicios Anteriores	(289,025)	(289,025)
			Exceso o Insuficiencia en la Actualización de la Hacienda Pública / Patrimonio	-	-
			Resultado por Posición Monetaria	-	-
			Resultado por Tenencia de Activos no Monetarios	-	-
			Total Hacienda Pública / Patrimonio	54,761,742	55,083,505
			Total del Pasivo y Hacienda Pública / Patrimonio	69,781,164	69,978,912

Bajo protesta de decir verdad declaramos que los Estados Financieros y sus notas, son razonablemente correctos y son responsabilidad del emisor.

Concepto	Origen	Aplicación	Concepto	Origen	Aplicación
ACTIVO	1,822,671	1,624,923	PASIVO	723,436	599,421
Activo Circulante	369,236	1,595,993	Activo Circulante	723,436	599,421
Efectivo y Equivalentes	-	1,594,746	Cuentas por Pagar a Corto Plazo	723,436	-
Derechos a Recibir Efectivo o Equivalentes	369,236	-	Documentos por Pagar a Corto Plazo	-	-
Derechos a Recibir Bienes o Servicios	-	-	Porción a Corto Plazo de la Deuda Pública a Largo Plazo	-	-
Inventarios	-	-	Títulos y Valores a Corto Plazo	-	-
Almacenes	-	-	Pasivos Diferidos a Corto Plazo	-	-
Estimación por Pérdida o Deterioro de Activos Circulantes	-	-	Fdos. y Bienes de Terceros en Garantía y/o Admón. a C. P.	-	-
Otros Activos Circulantes	-	1,247	Provisiones a Corto Plazo	-	599,421
Activo No Circulante	1,453,435	28,930	Activo No Circulante	-	-
Inversiones Financieras a Largo Plazo	-	-	Cuentas por Pagar a Largo Plazo	-	-
Derechos a Recibir Efectivo o Equivalentes a Largo Plazo	-	-	Documentos por Pagar a Largo Plazo	-	-
Bienes Inmuebles, Infraestructura y Constr. en Proceso	-	-	Deuda Pública a Largo Plazo	-	-
Bienes Muebles	-	28,930	Pasivos Diferidos a Largo Plazo	-	-
Activos Intangibles	-	-	Fdos. y Bienes de Terceros en Garantía y/o Admón. a L. P.	-	-
Depreciación, Deterioro y Amort. Acumulada de Bienes	1,453,435	-	Provisiones a Largo Plazo	-	-
Activos Diferidos	-	-	HACIENDA PÚBLICA / PATRIMONIO	2,686,608	3,008,371
Est. por Pérdida o Deterioro de Activos no Circulantes	-	-	<i>Hacienda Pública / Patrimonio Contribuido</i>	-	-
Otros Activos no Circulantes	-	-	Aportaciones	-	-
			Donaciones de Capital	-	-
			Actualización de la Hacienda Pública / Patrimonio	-	-
			Hacienda Pública / Patrimonio Generado	2,686,608	3,008,371
			Resultados del Ejercicio (Ahorro / Desahorro)	2,686,608	-
			Resultados de Ejercicios Anteriores	-	3,008,371
			Revalúos	-	-
			Reservas	-	-
			Rectificaciones de Resultados de Ejercicios Anteriores	-	-
			Exceso o Insuficiencia en la Actualización de la Hacienda Pública / Patrimonio	-	-
			Resultado por Posición Monetaria	-	-
			Resultado por Tenencia de Activos no Monetarios	-	-

Bajo protesta de decir verdad declaramos que los Estados Financieros y sus notas, son razonablemente correctos y son responsabilidad del emisor.

UNIVERSIDAD TECNOLÓGICA DEL SUR DEL ESTADO DE MORELOS
Estado Analítico del Activo
Del 1 de enero al 30 junio de 2021
(Pesos)

Concepto	Saldo Inicial 1	Cargos del Periodo 2	Abonos del Periodo 3	Saldo Final 4=(1+2-3)	Variación del Periodo (4-1)
ACTIVO	69,978,912	32,350,353	32,548,101	69,781,164	(197,748)
<i>Activo Circulante</i>	15,083,299	32,321,423	31,094,666	16,310,056	1,226,757
Efectivo y Equivalentes	14,516,653	19,906,565	18,311,819	16,111,399	1,594,746
Derechos a Recibir Efectivo o Equivalentes	493,003	12,407,195	12,776,431	123,767	(369,236)
Derechos a Recibir Bienes o Servicios	-	-	-	-	-
Inventarios	-	-	-	-	-
Almacenes	-	-	-	-	-
Estimación por Pérdida o Deterioro de Activos Circulantes	-	-	-	-	-
Otros Activos Circulantes	73,643	7,663	6,416	74,890	1,247
Activo No Circulante	54,895,613	28,930	1,453,435	53,471,108	(1,424,505)
Inversiones Financieras a Largo Plazo	-	-	-	-	-
Derechos a Recibir Efectivo o Equivalentes a Largo Plazo	-	-	-	-	-
Bienes Inmuebles, Infraestructura y Constr. en Proceso	55,546,500	-	-	55,546,500	-
Bienes Muebles	17,009,870	28,930	-	17,038,800	28,930
Activos Intangibles	274,103	-	-	274,103	-
Depreciación, Deterioro y Amort. Acumulada de Bienes	(17,934,860)	-	1,453,435	(19,388,295)	(1,453,435)
Activos Diferidos	-	-	-	-	-
Est. por Pérdida o Deterioro de Activos no Circulantes	-	-	-	-	-
Otros Activos no Circulantes	-	-	-	-	-

Bajo protesta de decir verdad declaramos que los Estados Financieros y sus notas, son razonablemente correctos y son responsabilidad del emisor.



UNIVERSIDAD TECNOLÓGICA DEL SUR DEL ESTADO DE MORELOS
Estado Analítico de la Deuda y Otros Pasivos
Del 1 de enero al 30 de junio de 2021
(Pesos)



Denominación de las Deudas	Moneda de Contratación	Institución o País Acreedor	Saldo Inicial del Periodo	Saldo Final del Periodo
DEUDA PÚBLICA				
Corto Plazo				
Deuda Interna	Pesos		-	-
Instituciones de Crédito			-	-
Títulos y Valores			-	-
Arrendamientos Financieros			-	-
Deuda Externa	Pesos		-	-
Organismos Financieros Internacionales			-	-
Deuda Bilateral			-	-
Títulos y Valores			-	-
Arrendamientos Financieros			-	-
<i>Subtotal a Corto Plazo</i>			-	-
Largo Plazo				
Deuda Interna	Pesos		-	-
Instituciones de Crédito			-	-
Títulos y Valores			-	-
Arrendamientos Financieros			-	-
Deuda Externa	Pesos		-	-
Organismos Financieros Internacionales			-	-
Deuda Bilateral			-	-
Títulos y Valores			-	-
Arrendamientos Financieros			-	-
<i>Subtotal a Largo Plazo</i>			-	-
Otros Pasivos			14,895,407	15,019,422
Total Deuda y Otros Pasivos			14,895,407	15,019,422

Bajo protesta de decir verdad declaramos que los Estados Financieros y sus notas, son razonablemente correctos y son responsabilidad del emisor.

Denominación de la Deuda Pública y Otros Pasivos	Saldo al 31 de Diciembre de 2020	Disposiciones del Periodo	Amortizaciones del Periodo	Revaluaciones, Reclasificaciones y Otros Ajustes	Saldo Final del Periodo	Pago de Intereses del Periodo	Pago de Comisiones y demás costos asociados durante el Periodo
Deuda Pública	-	-	-	-	-	-	-
Corto Plazo	-	-	-	-	-	-	-
Instituciones de Crédito	-	-	-	-	-	-	-
Títulos y Valores	-	-	-	-	-	-	-
Arrendamientos Financieros	-	-	-	-	-	-	-
Largo Plazo	-	-	-	-	-	-	-
Instituciones de Crédito	-	-	-	-	-	-	-
Títulos y Valores	-	-	-	-	-	-	-
Arrendamientos Financieros	-	-	-	-	-	-	-
Otros Pasivos	14,895,407	-	-	-	15,019,422	-	-
Total de la Deuda Pública y Otros Pasivos	14,895,407	-	-	-	15,019,422	-	-
Deuda Contingente¹ (Informativo)	-	-	-	-	-	-	-
Deuda Contingente 1	-	-	-	-	-	-	-
Deuda Contingente 2	-	-	-	-	-	-	-
Deuda Contingente xx	-	-	-	-	-	-	-
Valor de Instrumentos Bono Cupón Cero²	-	-	-	-	-	-	-
Instrumento Bono Cupón Cero 1	-	-	-	-	-	-	-
Instrumento Bono Cupón Cero 2	-	-	-	-	-	-	-
Instrumento Bono Cupón Cero 3	-	-	-	-	-	-	-

- 1 Se refiere a cualquier Financiamiento sin fuente o garantía de pago definida, que sea asumida de manera solidaria o subsidiaria por las Entidades Federativas con sus Municipios, organismos descentralizados y empresas de participación estatal mayoritaria y fideicomisos, locales o municipales, y por los Municipios con sus respectivos organismos descentralizados y empresas de participación municipal mayoritaria.
- 2 Se refiere al valor del Bono Cupón Cero que respalda el pago de los créditos asociados al mismo (Activo).

Obligaciones a Corto Plazo	Monto Contratado	Plazo Pactado	Tasa de Interés	Comisiones y Costos Relacionados	Tasa Efectiva
Obligaciones a Corto Plazo (Informativo)					
Crédito 1	-	-	-	-	-
Crédito 2	-	-	-	-	-
Crédito xx	-	-	-	-	-

Bajo protesta de decir verdad declaramos que los Estados Financieros y sus notas, son razonablemente correctos y son responsabilidad del emisor.

Denominación de las Obligaciones Diferentes de Financiamiento	Fecha del Contrato	Fecha de inicio de operación del proyecto	Fecha de vencimiento	Monto de la inversión pactado	Plazo pactado	Monto promedio mensual del pago de la contraprestación	Monto promedio mensual del pago de la contraprestación correspondiente al pago de inversión	Monto pagado de la inversión al 30 de junio de 2021	Monto pagado de la inversión actualizado al 30 de junio de 2021	Saldo pendiente por pagar de la inversión al 30 de junio de 2021
Asociaciones Público Privadas (APP' s)				-		-		-	-	-
APP 1										
APP 2										
APP 3										
APP xx										
Otros Instrumentos										
Otro Instrumento 1										
Otro Instrumento 2										
Otro Instrumento 3										
Otro Instrumento xx										
Total de Obligaciones Diferentes de Financiamiento										

NO APLICA

Bajo protesta de decir verdad declaramos que los Estados Financieros y sus notas, son razonablemente correctos y son responsabilidad del emisor.

Concepto	Hacienda Pública/Patrimonio Contribuido	Hacienda Pública/Patrimonio Generado de Ejercicios Anteriores	Hacienda Pública/Patrimonio Generado del Ejercicio	Exceso o Insuficiencia en la Actualización de la Hacienda Pública / Patrimonio	TOTAL
Hacienda Pública / Patrimonio Contribuido Neto de 2020	54,681,969	-	-	-	54,681,969
Aportaciones	-	-	-	-	-
Donaciones de Capital	54,681,969	-	-	-	54,681,969
Actualización de la Hacienda Pública / Patrimonio	-	-	-	-	-
Hacienda Pública / Patrimonio Generado Neto de 2020	-	3,357,097	(2,955,561)	-	401,536
Resultados del Ejercicio (Ahorro / Desahorro)	-	-	(2,955,561)	-	(2,955,561)
Resultados de Ejercicios Anteriores	-	3,646,122	-	-	3,646,122
Revalúos	-	-	-	-	-
Reservas	-	-	-	-	-
Rectificaciones de Resultados de Ejercicios Anteriores	-	(289,025)	-	-	(289,025)
Exceso o Insuficiencia en la Actualización de la Hacienda Pública / Patrimonio Neto de 2020	-	-	-	-	-
Resultado por Posición Monetaria	-	-	-	-	-
Resultado por Tenencia de Activos no Monetarios	-	-	-	-	-
Hacienda Pública / Patrimonio Neto Final de 2020	54,681,969	3,357,097	(2,955,561)	-	55,083,505
Cambios en la Hacienda Pública / Patrimonio Contribuido Neto de 2021	-	-	-	-	-
Aportaciones	-	-	-	-	-
Donaciones de Capital	-	-	-	-	-
Actualización de la Hacienda Pública / Patrimonio	-	-	-	-	-
Variaciones de la Hacienda Pública / Patrimonio Generado Neto de 2021	-	(3,008,371)	2,686,608	-	(321,763)
Resultados del Ejercicio (Ahorro / Desahorro)	-	-	(268,953)	-	(268,953)
Resultados de Ejercicios Anteriores	-	(3,008,371)	2,955,561	-	(52,810)
Revalúos	-	-	-	-	-
Reservas	-	-	-	-	-
Rectificaciones de Resultados de Ejercicios Anteriores	-	-	-	-	-
Cambios en el Exceso o Insuficiencia en la Actualización de la Hacienda Pública / Patrimonio Neto de 2021	-	-	-	-	-
Resultado por Posición Monetaria	-	-	-	-	-
Resultado por Tenencia de Activos no Monetarios	-	-	-	-	-
Hacienda Pública / Patrimonio Neto Final de 2021	54,681,969	348,726	(268,953)	-	54,761,742

Bajo protesta de decir verdad declaramos que los Estados Financieros y sus notas, son razonablemente correctos y son responsabilidad del emisor.

Concepto		2021	2020	Concepto		2021	2020
Flujos de Efectivo de las Actividades de Operación							
Origen		12,704,450	12,303,928	Flujos de Efectivo de las Actividades de Inversión		1,863,699	1,603,263
Impuestos		-	-	Origen		-	-
Cuotas y Aportaciones de Seguridad Social		-	-	Bienes Inmuebles, Infraestructura y Construcciones en Proceso		-	-
Contribuciones de Mejoras		-	-	Bienes Muebles		-	-
Derechos		-	-	Otros Orígenes de Inversión		1,863,699	1,603,263
Productos		-	-	Aplicación		-	-
Aprovechamientos		-	-	Bienes Inmuebles, Infraestructura y Construcciones en Proceso		-	-
Ingresos por Venta de Bienes y Prestación de Servicios		2,029,303	1,996,852	Bienes Muebles		-	-
Participaciones, Aportaciones, Convenios, Incentivos Derivados de la Colaboración Fiscal y Fondos Distintos de Aportaciones		-	-	Otras Aplicaciones de Inversión		-	-
Transferencias, Asignaciones, Subsidios y Subvenciones, y Pensiones y Jubilaciones		10,453,825	9,956,500	Flujos Netos de Efectivo por Actividades de Inversión		1,863,699	1,603,263
Otros Orígenes de Operación		221,322	350,576	Flujo de Efectivo de las Actividades de Financiamiento			
Aplicación		12,973,403	11,918,442	Origen		-	-
Servicios Personales		9,011,011	8,472,856	Endeudamiento Neto		-	-
Materiales y Suministros		465,606	234,384	Interno		-	-
Servicios Generales		2,043,347	1,647,378	Externo		-	-
Transf. Internas y Asignaciones al Sector Público		-	-	Otros Orígenes de Financiamiento		-	-
Transferencias al resto del Sector Público		-	-	Aplicación		-	-
Subsidios y Subvenciones		-	-	Servicios de la Deuda		-	-
Ayudas Sociales		-	28,085	Interno		-	-
Pensiones y Jubilaciones		-	-	Externo		-	-
Transf. a Fidelcomisos, Mandatos y Contratos Análogos		-	-	Otras Aplicaciones de Financiamiento		-	-
Transferencias a la Seguridad Social		-	-	Flujos Netos de Efectivo por Actividades de Financiamiento		-	-
Donativos		-	-	Incremento/Disminución Neta en el Efectivo y Equivalentes al Efectivo		1,594,746	1,988,749
Transferencias al Exterior		-	-	Efectivo		-	-
Participaciones		-	-	Flujos Netos de Efectivo por Actividades de Operación		14,516,653	13,416,031
Aportaciones		-	-	Efectivo y Equivalentes al Efectivo al Inicio del Ejercicio		16,111,399	15,404,780
Convenios		-	-	Efectivo y Equivalentes al Efectivo al Final del Ejercicio			
Otras Aplicaciones de Operación		1,453,439	1,535,739				
Flujos Netos de Efectivo por Actividades de Operación		(268,953)	385,486				

Bajo protesta de decir verdad declaramos que los Estados Financieros y sus notas, son razonablemente correctos y son responsabilidad del emisor.

En cumplimiento a lo dispuesto por los artículos 46, fracción I, inciso d y 52 de la Ley General de Contabilidad Gubernamental, en relación al Informe Sobre Pasivos Contingentes, se aclara que esta Universidad Tecnológica del Sur del Estado de Morelos al 30 de Junio del ejercicio presupuestario 2021, **NO SE CUENTAN CON PASIVOS CONTINGENTES** que deriven de alguna obligación posible presente o futura, cuya existencia y/o realización sea incierta, y en consecuencia no le es aplicable el Informe sobre pasivos contingentes.

No obstante a la situación anteriormente expuesta, se hace la pertinente aclaración que los pasivos manifestados en su información financiera, en todos los casos corresponden a obligaciones **reales** derivadas de la recepción a plena satisfacción de bienes y/o servicios debidamente devengados, o bien, corresponden a retenciones a favor de terceros, cuyo pago se encuentra pendiente al 30 de Junio del ejercicio presupuestario 2021.

Lo anterior, de conformidad con lo establecido en el Manual de Contabilidad Gubernamental emitido por el CONAC, donde se establece en términos generales que:

“los pasivos contingentes son obligaciones que tienen su origen en hechos específicos e independientes del pasado que en el futuro pueden ocurrir o no y, de acuerdo con lo que acontezca, desaparecen o se convierten en pasivos reales por ejemplo, juicios, garantías, avaluos, costos de planes de pensiones, jubilaciones, etc.”.

Con el objetivo de dar cumplimiento a los artículos 46 fracción I, inciso g) y 49 de la Ley General de Contabilidad Gubernamental, la Universidad Tecnológica del Sur del Estado de Morelos emite las siguientes notas a los estados financieros correspondientes al 30 de Junio del ejercicio presupuestario 2021, teniendo presente los postulados de revelación suficiente e importancia relativa con la finalidad, que la información sea de mayor utilidad para los usuarios, por lo que las mismas se integran de la siguiente manera:

Notas de desglose;

Notas de memoria (cuentas de orden), y

Notas de gestión administrativa.

NOTAS DE DESGLOSE
NOTAS AL ESTADO DE SITUACIÓN FINANCIERA

Activo

***Efectivo y Equivalentes**

Efectivo. - La cuenta de efectivo se integra de los recursos revolventes asignados a cada una de las Unidades Administrativas que conforman la Universidad así como a la Rectoría de la Universidad y que se destinan para sufragar gastos menores, al cierre del presente mes dicha cuenta representa un saldo de \$15,000.00 (QUINCE MIL PESOS 00/100 M.N.), mismo que se encuentra detallado de la siguiente manera:

- Rectoría \$5,000.00
- Dirección de Administración y Finanzas \$10,000.00

***Bancos.** - La cuenta de bancos está integrada por cuentas bancarias contratadas con el Banco BBVA Bancomer S.A., con un saldo en los libros contables por la cantidad de \$ 2,833,236.08 (DOS MILLONES OCHOCIENTOS TREINTA Y TRES MIL DOSCIENTOS TREINTA Y SEIS PESOS 08/100 M.N.) mismas que se encuentran integradas de la siguiente manera:

SUCURSAL	CUENTA	IMPORTE
7693	0110238996	101,288.69
7693	0110715468	38,136.74
7693	0113188760	64,937.44
7693	0113530051	84,093.95
7693	0116250114	1,209,183.10
7693	0116335969	1,335,596.16
SUMAS:		\$ 2,833,236.08

***Inversiones.** - Las Inversiones temporales son cuentas productivas con horizonte diario, es decir el recurso se encuentra en disponibilidad al momento que se necesite hacer uso del mismo, por lo que cuentan con un saldo por la cantidad de \$ 13,263,162.64 (TRECE MILLONES DOSCIENTOS SESENTA Y TRES MIL CIENTO SESENTA Y DOS PESOS 64/100 M.N.); mismos que se encuentran integrados de la siguiente manera:

NÚMERO DE CONTRATO	CUENTA ASOCIADA	VALOR DE MERCADO
2047760477	7693/0110715468	12,484,182.05
2050527416	7693/0113188760	778,980.59
SUMAS:		\$ 13,263,162.64

***Derechos a recibir Efectivo y Equivalentes y Bienes o Servicios a Recibir**

Cuentas por cobrar a corto plazo. - Al cierre del periodo del trimestre del ejercicio presupuestario 2021 a reportar, esta cuenta representa no representa salgo alguno.

Deudores Diversos. - Esta cuenta se compone de los recursos otorgados al personal como gastos a comprobar a favor de la operatividad de la Universidad, mismo que es comisionado para el desempeño y quehacer de las actividades de la UTSEM por lo que a la fecha no mantiene un saldo representativo y manifiesta la cantidad de \$924.95, (NOVECIENTOS VEINTICUATRO PESOS 95/100 M.N.) por recursos pendientes de comprobarse.

Ingresos por recuperar a corto plazo. - Esta cuenta se compone de los ingresos por recuperar por la venta de servicios tecnológicos y educación continua; así también en el presente ejercicio se incluye el monto autorizado por el Consejo Directivo de la disminución al Presupuesto de Ingresos Propios para absorber el déficit presupuestal del año 2016, quedando como una cuenta por cobrar, y que será abonada conforme a disponibilidad presupuestal por la cantidad de \$ 101,989.68 (CIENTO UN MIL NOVECIENTOS OCHENTA Y NUEVE PESOS 68/100 M.N.).

Otros Derechos a recibir Efectivo o Equivalentes a corto plazo. - Esta cuenta se compone de otros ingresos o derechos a recibir relacionados al efectivo o similares al momento del cierre del mes cuenta con un saldo de \$20,853.34 (VEINTE MIL OCHOCIENTOS CINCUENTA Y TRES PESOS 34/100 M.N.), que corresponde a retenciones realizadas por el banco Banamex de manera impropia y arbitraria, por rechazo del pago de nómina en la banca electrónica, por lo que la Dirección de Administración y Finanzas a través de su titular la Licenciada Marisol Figueroa Hernández, ha realizado las gestiones necesarias para recuperar el importe señalado, hasta el momento sin tener una respuesta favorable para la Institución Educativa.

Derechos a recibir Bienes o Servicios. - Esta cuenta se compone de los derechos a recibir relacionados a los bienes o servicios de los cuales posteriormente se obtendrá un beneficio, por lo que a la fecha del corte se no presenta cantidad alguna.

Otros Activos Circulantes. - Esta cuenta se encuentra conformada por la cantidad de \$ 74,889.88 (SETENTA Y CUATRO MIL OCHOCIENTOS OCHENTA Y NUEVE PESOS 88/100 M.N.), misma que a la vez se divide en la subcuenta denominada Valores en garantía por la cantidad de \$ 72,508.46 mismo que compete al servicio de contratación para los servicios de suministro de energía eléctrica y Subsidio al empleo por \$2,381.42.

Bienes Disponibles para su transformación o consumo (inventarios). -La Universidad Tecnológica del Sur del Estado de Morelos, como objetivo es ofrecer programas de educación superior por lo que el presente punto no es aplicable.

Inversiones Financieras. - Esta nota no es aplicable a la Universidad Tecnológica del Sur del Estado de Morelos.

Bienes Muebles, Inmuebles e Intangibles

Este rubro se encuentra formado por el mobiliario, equipo de cómputo y tecnologías de la información, así como activos intangibles, adquiridos para el desempeño de las actividades de la Universidad, mismo al que se le aplica el porcentaje de depreciación aplicando los criterios de la *Guía de vida útil estimada y porcentajes de depreciación*, publicada en el Diario Oficial de la Federación el día 15 de agosto de 2012, emitida por el Consejo Nacional de Armonización Contable. Es importante puntualizar que este rubro ha sufrido modificaciones por reclasificaciones así también, ajustes por bajas de activos fijos que a la fecha se han depreciado en su totalidad en los ejercicios 2016, 2017, 2018, 2019 y 2020, lo cual reporta una disminución a los activos de la Universidad.

En el ejercicio 2018, se lleva a cabo el reconocimiento de los edificios que se encuentran en construcción, propiedad de la UTSEM, como es el Taller de Laboratorio Pesado y el Centro de Información y Documentación. Por lo que a continuación se desglosa la clasificación y valor de estos:

Por lo que respecta a este rubro, el importe que corresponde es por la cantidad de \$53,471,107.40(CINCUENTA Y TRES MILLONES CUATROCIENTOS SETENTA Y UN MIL CIENTO SIETE PESOS 40/100 M.N.) y que se encuentra integrado como a continuación lo indica la tabla adjunta:

CONCEPTO		IMPORTE
Bienes inmuebles, infraestructura y construcciones en proceso:		\$ 55,546,499.90
Edificios No Habitacionales	\$42,212,725.62	
Edificio de docencia 1	\$25,000,000.00	
Taller de Laboratorio Pesado	\$17,212,725.62	
Construcciones en proceso:	\$13,333,774.28	
Centro de Información y Documentación en proceso de construcción	\$13,333,774.28	
Bienes muebles :		\$17,038,800.13
Mobiliario y equipo de administración	\$7,015,312.86	
Mobiliario y equipo educacional y recreativo	\$4,170,731.42	
Equipo e instrumental médico y de laboratorio	\$97,052.6	
Equipo de transporte	\$771,930.00	
Maquinaria otros Equipos y Herramientas	\$4,983,773.25	

Activos Intangibles:	\$274,102.68
(=)TOTAL DE BIENES MUEBLES E INMUEBLES:	\$ \$72,859,402.71
(-)Depreciación acumulada de Bienes Muebles e Inmuebles:	-19,388,295.31
Total:	\$53,471,107.40

PASIVO

Cuentas por pagar a corto plazo. - Se constituye por el importe de las obligaciones contraídas por la Universidad cuyo vencimiento es a corto plazo; por lo que al momento del presente corte representa la cantidad de \$1,935,293.06 (UN MILLON NOVECIENTOS TREINTA Y CINCO MIL DOSCIENTOS NOVENTA Y TRES PESOS 06/100 M.N.), mismas que se encuentran posicionadas de la siguiente manera:

Concepto	Importe
Servicios personales por pagar a corto plazo	1,047,469.53
Proveedores por pagar a corto plazo	665,794.37
Retenciones y contribuciones por pagar a corto plazo	138,367.47
Otras cuentas por pagar a corto plazo	83,661.69
Total:	\$1,935,293.06

Otros pasivos a corto plazo. - Representa el monto de los adeudos del ente público con terceros, en un plazo menor o igual a doce meses, no incluidos en los rubros anteriores y que a la fecha de la presente información no cuenta con saldo.

Provisiones por pagar a corto plazo. - Por lo que respecta al periodo que se informa la presente cuenta manifiesta un importe por la cantidad de \$431,070.15 (CUATROCIENTOS TREINTA Y UN MIL SETENTA PESOS 15/100 M.N.). El resultado o disminución en comparativa a el ejercicio inmediato anterior de esta provisión se debe a que el consejo directivo mediante acuerdo UTSEM/A-8/SO4a/19-08-2020, aprobó por unanimidad de votos la afectación al fondo de contingencias para la creación de una cancha deportiva multiusos, misma que fue adjudicada mediante contrato SE-INEIEM-FONDOCONTINGENCIAS2018-UTSEM-A.D.-001/2020, adjudicado al proveedor Doufor S.A. de C.V.

Provisiones por pagar a largo plazo.- Está cuenta se encuentra integrada por un saldo correspondiente a la cantidad de \$12,653,058.84 (DOCE MILLONES SEISCIENTOS CINCUENTA Y TRES MIL CINCUENTA Y OCHO PESOS 84/100 M.N.), y que la misma se encuentra integrada de la siguiente forma:

- a) Se realizó un registro de provisión para demandas y juicios a largo plazo que aún tiene la universidad en contra de la C. Erika Ponce Ocampo, por la cantidad de \$145,615.99 lo que compete a las prestaciones anuales de la plaza que ocupaba el personal citado, que hasta la fecha actual no se ha dado la sentencia definitiva
- b) Es importante mencionar que fueron creadas las provisiones de carácter laboral, económica y de seguridad social que se han extendido a plazos mayores a un año de Calendario y de seguridad social de los trabajadores de la Universidad correspondientes a los Ejercicios 2012, 2013, 2014, 2015, 2016, 2017, 2018, 2019 y 2020; en términos del Capítulo II "Incorporación Voluntaria al Régimen Obligatorio" de la Ley del Instituto de Seguridad y Servicios Sociales de los Trabajadores del Estado, así como a las Reglas de Registro y de Valoración del Patrimonio emitido por el CONAC, por un monto de \$12,507,442.85; El H. Consejo Directivo de la Universidad Tecnológica del Sur del Estado de Morelos autorizó la incorporación a este Organismo de Seguridad Social por lo que continúa en proceso el trámite de afiliación correspondiente;

NOTAS AL ESTADO DE ACTIVIDADES

Ingresos de Gestión

Ingresos por Venta de Bienes y Servicios

Corresponde a los ingresos propios que genera la Universidad, al periodo del presente informe se conforma por la cantidad de \$2,029,303.02 (DOS MILLONES VEINTINUEVE MIL TRESCIENTOS TRES PESOS 02/100 M.N.) y se integra por los siguientes conceptos y cantidades individuales:

CONCEPTO	IMPORTE
Fichas de admisión	30,850.00
Inscripción licenciatura/ingeniería	0.00
Reinscripción cuatrimestral licenciatura/ingeniería	626,304.50
Inscripción TSU	0.00
Reinscripción cuatrimestral TSU	659,506.50
Constancia de estudios	3,520.50
Historial académico	130.00
Reposición de credencial	1,500.00
Certificado parcial	450.00
Boleta	65.00
Examen extraordinario	8,251.00
Trámite de titulación	183,300.00
Otros ingresos	377,742.51
Trámite de equivalencia externa	800.50
Curso de Inducción	53,662.01
Toma de materia por asesorías	0.00
Revalidación de Estudios	2,220
Diplomados Vinculación	81,000.50
Total	\$2,029,303.02

Transferencias Internas y Asignaciones al Sector Público por orden del Gobierno del Estado de Morelos el saldo en los momentos contables del devengado y recaudado es por la cantidad de \$5,207,415.44 (CINCO MILLONES DOSCIENTOS SIETE MIL CUATROCIENTOS QUINCE PESOS 44/100 M.N.)

Subsidios y subvenciones. - Subsidio Federal por conducto de la Dirección General de Universidades Tecnológicas y Politécnicas (DGUTyP), por lo que a la fecha del presente informe el saldo en los momentos contables del devengado y el recaudado es por la cantidad de \$5,246,410.00 (CINCO MILLONES DOSCIENTOS CUARENTA Y SEIS MIL CUATROCIENTOS DIEZ PESOS 00/100 M.N.)

CONCEPTO	IMPORTE	
	DEVENGADO	RECAUDADO
Gobierno Federal	\$5,246,410.00	\$5,246,410.00
Gobierno del Estado de Morelos	\$5,207,415.44	\$5,207,415.44
Total	\$10,453,825.44	\$10,453,825.44

Otros Ingresos y Beneficios. - En esta cuenta se realizan los registros de los ingresos por los rendimientos e intereses ganados de las cuentas bancarias de la Universidad para la administración de los recursos y que al periodo cuenta con la cantidad de \$221,321.95 (DOSCIENTOS VEINTIUN MIL TRESCIENTOS VEINTIUN PESOS 95/100 M.N.).

GASTOS Y OTRAS PÉRDIDAS:

Gastos y Otras Pérdidas. - Por lo que respecta a esta nota se representan los gastos de funcionamiento, como lo son los servicios personales (Nómina), Materiales y Suministros, así como los Servicios Generales y los gastos extraordinarios del periodo entre los que se incluye las depreciaciones del periodo a reportar, al momento del presente informe este rubro manifiesta la cantidad de \$12,973,403.25 (DOCE MILLONES NOVECIENTOS SETENTA Y TRES MIL CUATROCIENTOS TRES PESOS 25/100 M.N.) y que se encuentran integrados por las siguientes cuentas con sus respectivos importes y porcentajes correspondientes al total del gasto

Concepto	Porcentaje del Gasto	Importe
Servicios Personales	69%	\$9,011,010.98
Materiales y suministros	4%	\$465,605.74
Servicios Generales	16%	\$2,043,347.30
Transferencias, Becas y Ayudas sociales	0%	\$0.00
Otros gastos y pérdidas (depreciaciones)	11%	\$1,453,439.23
Totales	100%	\$12,973,403.25

NOTAS AL ESTADO DE VARIACIÓN EN LA HACIENDA PÚBLICA

La Hacienda pública está integrada por la suma del patrimonio contribuido y patrimonio generado.

El 25 de julio de 2012, se publicó en el Periódico Oficial “Tierra y Libertad” número 5005, el Decreto Número Mil Novecientos Ochenta y Cinco. -Por el que se crea la Universidad Tecnológica del Sur del Estado de Morelos, como un Organismo Público Descentralizado con personalidad jurídica y patrimonio propios, en este tener en el Ejercicio 2012 se generó un patrimonio por la cantidad de **\$3,233,662.29** que consistió en un ahorro de la gestión integrado de la siguiente manera: Federación \$755,644.27 Estatal: \$752,114.89 Ingresos Propios: \$322,196.35 Bienes Muebles: \$1,403,706.78

Por lo que para inicios del Ejercicio 2013, se realiza la reclasificación del patrimonio contribuido y patrimonio generado, quedando de la siguiente manera:

Patrimonio contribuido. -

Ejercicio 2012; Conforme la donación de bienes por Gobierno del Estado de Morelos a través del INEIAM (Instituto Estatal De Infraestructura Educativa) por la cantidad de \$658,376.91 según acta 181/2012, bajo el número de contrato INEIAM-AD-047-12-FAM-2012 de fecha 05 de septiembre del ejercicio 2012.

Ejercicio 2013, se realizan los registros al patrimonio contribuido donados por Gobierno del Estado de Morelos a través del INEIAM (Instituto Estatal De Infraestructura Educativa) por la cantidad de \$1,337,886.00, según las actas número 22 bajo el contrato INEIAM-AD-0001-13/FAM SUP 2012, Acta número 23 bajo el contrato INEIAM-AD-0003-13/FAM SUP 2012, Acta número 24 bajo el contrato INEIAM-AD-0002-13/FAM SUP 2012 y Acta número 25 bajo el contrato INEIAM-AD-0005-13/FAM SUP 2012. De la misma manera se ve disminuido por la baja de Activos Fijos que manifiesta un importe de \$20,296.87 y el registro contable de la depreciación por la cantidad de \$202,550.43. Dando un total al cierre del ejercicio 2013 la cantidad de \$1,773,415.61.

Ejercicio 2014, se inicia con un saldo por la cantidad de \$1,773,415.61; realizan los registros al patrimonio contribuido donados por Gobierno del Estado de Morelos a través del INEIAM (Instituto Estatal De Infraestructura Educativa) por la cantidad de \$26,698,123.72, según las acta número 52 bajo el contrato INEIAM-ADQ-002-14/FAM SUP 2012 por un importe de \$1,652,303.72, Acta número 63 bajo el contrato INEIAM- ADQ-014-14/FAM SUP 2012 REFRENDO por un importe de \$45,820.00, Acta número SFP/1188-A/2012 que incluye la donación del Edificio 1 de Docencia mediante acta de entrega por parte del Instituto Estatal de Infraestructura Educativa con un valor de \$ 25,000,000.00 (veinticinco millones de pesos 00/100 m.n.); e la misma manera se ve disminuido por el registro de la depreciación que manifestó un importe de \$774,534.62. Dando un total al cierre del ejercicio 2014 la cantidad de \$27,697,004.71

Ejercicio 2015, se inicia con un saldo por la cantidad de \$27,697,004.71; realizan el incremento del saldo por la cantidad de \$383,665.20 correspondiente a reclasificaciones por Observaciones del Órgano Interno de Control, así mismo el mismo sufre una disminución por reclasificación de bienes por considerarse un servicio en la cantidad de \$12,412.00 de acuerdo al Órgano Interno de Control, de igual forma a la disminución del patrimonio donado correspondiente al ejercicio 2015 se registra la depreciación correspondiente al ejercicio en curso por la cantidad de \$1,963,694.65, . Dando un total al cierre del ejercicio 2015 la cantidad de \$26,104,563.26, con el que apertura el 2016

Ejercicio 2016, se inicia con un saldo por la cantidad de \$26,104,563.26; realizan el incremento del saldo por la cantidad de \$41,468.67 correspondiente a reclasificaciones de activos fijos con su depreciación y baja de los mismos, así mismo sufre una disminución por \$2,010,562.55, mismo que se integra por \$1597,897.19 por el registro de la depreciación correspondiente al ejercicio del 2016, además del importe por \$412,665.36 por la baja de

activos intangibles por no ser considerados dentro de este rubro de conformidad a las recomendaciones del Órgano Interno de Control. Dando un total al cierre del ejercicio 2016 la cantidad de \$24,135,469.38, con el que apertura el 2017.

Así también, en el presente período, se lleva a cabo el reconocimiento de los edificios que se encuentran en construcción, propiedad de la UTSEM, como es el Taller de Laboratorio Pesado y el Centro de Información y Documentación por un monto de \$ 30,546,499.90. Durante el ejercicio 2016, se efectuaron bajas de los activos por bajas de licencias y/o software que según los lineamientos del CONAC no se consideran Activos Intangibles; todo lo anterior, dando un total en el patrimonio contribuido de \$ 54,681,969.28 (Cincuenta y cuatro millones seiscientos ochenta y un mil novecientos sesenta y nueve pesos 28/100 M.N).

Patrimonio Generado. -

Derivado de la reclasificación para el ejercicio 2013 se cuenta con un patrimonio generado por la cantidad de \$2,575,285.38, que se conforma por la cantidad de \$745,329.87 correspondiente a la adquisición de Bienes Muebles con recursos propios y que provienen del ejercicio 2012, además del importe por la cantidad de \$1,829,955.51, provenientes de los ahorros provenientes del ejercicio 2012.

Ejercicio 2013; se incrementa al patrimonio generado la cantidad de \$648.03 por depósitos realizados derivados de observaciones del Órgano Interno de Control, de igual forma el registro por aumento de bienes que no fueron registrados en el año 2012 por la cantidad de \$28,211.05, se afecta al mismo para su disminución por la cantidad de \$18,786.98 que corresponde a la reclasificación de bienes, derivado a que la Universidad se incorporó a los ordenamientos jurídicos emitidos por la CONAC, para el registro y valoración de bienes; en este tener se disminuye la cantidad de \$14,904.40 derivado del registro de depreciación de los bienes muebles, de igual forma se solicita la autorización del consejo Directivo bajo el acuerdo CD/ORD- 01/2016/08, el mismo aprueba retirar de los ahorro de la gestión 2012, por la cantidad de \$1,273,030.00 para continuar con las operaciones de la Universidad. Dando un Total al cierre del ejercicio la cantidad de \$1,297,423.08

Al realizar la póliza de cierre del Ejercicio 2013, se contaba con un Ahorro/Desahorro Contable de la Gestión del año 2013, la cantidad de **\$4,117,584.76**, el cual se encontraba integrado por un monto de \$3,048,742.27 mismo que consistía en (recursos por la cantidad \$959,699.73 provenientes de Ingresos Propios, además de \$1,601,650.83 correspondientes de ingresos Estatales y la adición de \$487,391.71 de Recursos federales), incluyendo la adquisición de activos del 2013, por la cantidad de \$1,355,307.12, menos la depreciación del activo del año 2013 por la cantidad de \$286,464.62. Sumando para cierre del 2013 un total de \$5,415,007.85, importe con el que se inició el 2014.

Ejercicio 2014; Se inicia con un monto de \$5,415,007.85, al cual se le incrementa la cantidad de \$3,764.39, misma que se encontraba integrado por \$457.19 correspondientes a depósitos realizados derivados de cancelación de cheques provenientes del ejercicio 2013, de igual forma se adiciona la cantidad de \$111.00 pesos por registro de las declaraciones complementarias de Impuestos, así mismo existen reclasificaciones por registro de depreciaciones acumuladas por la cantidad de \$3,196.20; derivado a que la Universidad se había alineado a la Normatividad emitida por el CONAC, así mismo durante el mismo ejercicio el patrimonio generado sufrió disminuciones en total por la cantidad de \$3,666,448.66; mismas que se encontraban integradas de la siguiente manera; por la cantidad de \$60,778.86 que corresponde a la reclasificación de bienes que no cumplían los ordenamientos de la CONAC; en este tener se disminuye la cantidad de \$2.04 derivado del registro de reclasificaciones por declaraciones complementarias, de igual forma se solicita la autorización del consejo Directivo bajo el acuerdo UTSEM/A-8/SO7A/03-02-15, el mismo aprueba retirar de los ahorro de la gestión por la cantidad de \$3,605,667.76; para continuar con las operaciones de la Universidad, dando un importe total al cierre del ejercicio la cantidad de \$1,752,323.57

Al realizar la póliza de cierre del Ejercicio 2014, se contaba con un Ahorro/Desahorro Contable de la Gestión del año 2014, la cantidad de **\$2,798,248.06**, el cual se encontraba integrado por un monto de \$577,146.74 mismo que consistía en (recursos por la cantidad \$21,370.52 provenientes del Ramo 33, además de \$304,286.00 correspondientes a recursos del Programa de Fortalecimiento de la Calidad en Instituciones Educativas de ingresos Estatales y la adición de \$251,490.22 de Recursos Propios), incluyendo la adquisición de activos del 2014, por la cantidad de \$2,884,594.72, menos la depreciación del activo del año 2014 por la cantidad de \$663,493.41. Sumando para cierre del 2014 un total de \$4,550,571.63, importe con el que se inició el 2015.

Ejercicio 2015; Se inicia con un monto de \$4,550,571.63, al cual se le incrementa la cantidad de \$32,061.81, mismo que se encontraba integrado por reclasificaciones solicitadas por el Órgano Interno de Control y acuerdo del consejo Directivo UTSEM/A-5/SO9A/29-05-15 por autorización del consejo directivo, derivado a un recurso que ya no iba a obtener por depuración de cuentas, así mismo durante el mismo ejercicio el patrimonio generado sufrió disminuciones en total por la cantidad de \$760,857.38; mismas que se encontraban integradas de la siguiente manera; por la cantidad de \$5,999.25 que corresponde a la baja de bienes conforme al acta UTSEM/DAF/BAF/001/2015; \$31,162.50 por depuración de la cuenta deudor al ser un ingresos incobrable, y 367

\$146,548.89 por reclasificaciones solicitadas por el Órgano Interno de control , de igual forma se solicita la autorización del consejo Directivo bajo el acuerdo UTSEM/A-5/SO9A/29-05-15, el mismo aprueba retirar de los ahorro de la gestión por la cantidad de \$577,146.74; para continuar con las operaciones de la Universidad, dando un importe total al cierre del ejercicio la cantidad de \$3,821,776.06

Al realizar la póliza de cierre del Ejercicio 2015, se contaba con un Ahorro/Desahorro Contable de la Gestión del año 2015, la cantidad de **-\$161,654.41**, el cual se encontraba integrado por un monto de \$274,498.05 mismo que consistía en recursos del ejercicio inmediato anterior, adicionando la adquisición de activos del 2015, por la cantidad de \$524,866.90, menos la depreciación del activo del año 2015 por la cantidad de \$961,019.41. Sumando para cierre del 2015 un total de \$3,660,121.65, importe con el que se inició el ejercicio 2016.

Ejercicio 2016; Se inicia con un monto de \$3,660,121.65, al cual se le incrementa la cantidad de \$1,612.61 mismo que se encontró integrado por reclasificaciones por baja del activo, de igual forma se solicita la autorización del consejo Directivo bajo el acuerdo UTSEM/A-5/SO9A/29-05-15, el mismo aprueba retirar del ahorro de la gestión por la cantidad de \$274,498.05. para continuar con las operaciones de la Universidad, dando un importe total al cierre del ejercicio la cantidad de \$3,387,236.21

Al realizar la póliza de cierre del Ejercicio 2016, se contaba con un Ahorro/Desahorro Contable de la Gestión del año 2016, la cantidad de \$4,400,351.41, el cual se encontraba integrado por un monto de \$274,498.05 mismo que consistía en recursos del ejercicio inmediato anterior, adicionando la adquisición de activos del 2015, por la cantidad de \$524,866.90, menos la depreciación del activo del año 2015 por la cantidad de \$961,019.41.

Es importante destacar, que como parte del patrimonio de la Universidad existe un contrato de donación pura celebrada por una parte la Universidad Tecnológica del Sur del Estado de Morelos con el carácter de donatario y el Municipio de Puente de Ixtla Morelos como Donante de fecha 05 de Diciembre del 2012, respecto del predio identificado catastralmente con la clave 310000900994, ubicado en campo Galera-Pineda del Municipio de Puente de Ixtla, Morelos superficie 40,143 metros cuadrados, cuyo valor catastral es de \$4,013,000.00 (cuatro millones catorce mil pesos 00/100 M.N). De igual modo, se cuenta con un predio identificado con la clave catastral 310000900997 ubicado en carretera Puente de Ixtla- Mazatepec Kilómetro 2.35, colonia 24 de Febrero, con una superficie de terreno de 190758 m2 cuyo valor catastral es de \$9,537,900.00 (Nueve Millones quinientos treinta y siete mil novecientos pesos 00/100 M.N.); y un valor de construcción en \$16,907,109.75 (Dieciséis Millones Novecientos Siete Mil Ciento Nueve Pesos 75/100 M.N.); considerando la propiedad valuada en un total de \$26,445,009.75 (Veinticuatro millones novecientos diez mil cuatrocientos pesos 00/100 M.N.); los cuales están pendientes de registrarse en los estados financieros como patrimonio de la Universidad en tanto no se expida el documento con la validez oficial que acredite su posesión.

Ejercicio 2019; Se realiza un cierre contable con una perdida por la cantidad de **-\$2,626,603.55** menos (DOS MILLONES SEISCIENTOS VEINTISEIS MIL SEISCIENTOS TRES PESOS 55/100 M.N.), del cual se informa que se obtuvieron ingresos devengados por la cantidad de \$26,312,786.48 que se compone por los siguientes conceptos como lo son la venta de bienes y servicios que la propia UTSEM genera, convenios, transferencias, Asignaciones, Subsidios y Otras Ayudas, así los ingresos financieros de las cuentas de inversión, sin embargo el aunque los gastos de funcionamiento que se encuentra conformado por los Servicios Personales, Materiales y Suministros y Servicios Generales y que fueron devengados al 31 de Diciembre del 2019 con un monto total de \$25,326,609.74, no excedieron el monto total de los ingresos devengados por las distintas fuentes antes citadas, el monto que corresponde a la depreciación acumulada del ejercicio reportado es significativa para llegar a este resultado contable y que la misma fue por la cantidad de \$3,301,717.35, así como el devengado que se dejó generado en la cuenta de provisiones por la cantidad de \$311,060.71 y el importe de \$2.23 por Otros Gatos Varios, importes que adicionados a los gastos de funcionamiento llegan a la sumatoria total de \$28,939,390.03, importe que excede los ingresos citados, por lo cual se genera la perdida contable.

Es importante mencionar que dentro del ejercicio presupuestario de origen y aplicación de los recursos se obtuvieron los siguientes ingresos presupuestarios devengados \$26,312,786.48 (VEINTISEIS MILLONES TRESCIENTOS DOCE MIL SETECIENTOS OCHENTA Y SEIS PESOS 48/100 M.N.); y por lo que respecta a los egresos presupuestarios devengados la cantidad de \$26,147,693.97 (VEINTISEIS MILLONES CIENTO CUARENTA Y SIETE MIL SEISCIENTOS NOVENTA Y TRES PESOS 97/100 M.N.), por lo que dentro del ejercicio presupuestario existe un subejercicio o Superávit Financiero por la cantidad de \$165,092.51, por lo que cabe se obtiene un balance presupuestario sostenible para las finanzas públicas de la UTSEM, es decir la perdida de carácter contable afecta al patrimonio que ha sido generado por la adquisición de bienes muebles.

Ejercicio 2020 Se realiza un cierre contable con una **perdida contable no presupuestaria** por la cantidad de **-\$2,955,560.84** MENOS (DOS MILLONES NOVECIENTOS CINCUENTA Y CINCO MIL QUINIENTOS SESENTA PESOS 84/100 M.N.), del cual se informa que se obtuvieron ingresos devengados por la cantidad de \$25,575,940.79 que se

compone por los siguientes conceptos como lo son la venta de bienes y servicios que la propia UTSEM genera, convenios, transferencias, Asignaciones, Subsidios y Otras Ayudas, así los ingresos financieros de las cuentas de inversión, sin embargo el aunque los gastos de funcionamiento que se encuentra conformado por los Servicios Personales, Materiales y Suministros y Servicios Generales y que fueron devengados al 31 de Diciembre del 2020 con un monto total de \$25,367,921.12, NO excedieron el monto total de los ingresos devengados por las distintas fuentes antes citadas, el monto que corresponde a la depreciación acumulada del ejercicio reportado es realmente significativa y considerable para llegar a este resultado contable y que la misma fue por la cantidad de \$3,024,448.23, así como el devengado que se dejó generado en la cuenta de provisiones por la cantidad de \$139,130.61 y el importe de \$1.67 por Otros Gatos Varios, importes que adicionados a los gastos de funcionamiento ordinarios del presupuesto ordinario 2020, llegan a la sumatoria total de \$28,531,501.63, importe que excede los ingresos citados, por lo cual se genera la **perdida contable**.

Es importante mencionar que dentro del ejercicio presupuestario de origen y aplicación de los recursos se obtuvieron los siguientes ingresos presupuestarios devengados \$25,575,940.79 (VEINTICINCO MILLONES QUINIENTOS SETENTA Y CINCO MIL NOVECIENTOS CUARENTA PESOS 79/100 M.N.) y por lo que respecta a los egresos presupuestarios devengados corresponde a la cantidad de \$25,523,131.02 (VEINTICINCO MILLONES QUINIENTOS VEINTITRES MIL CIENTO TREINTA Y UN PESOS 2/100 M.N.), por lo que dentro del ejercicio presupuestario existe un subejercicio o Superávit Financiero por la cantidad de \$52,809.77, por lo que cabe se obtiene un balance presupuestario sostenible para las finanzas públicas de la UTSEM, es decir la perdida de carácter contable afecta al patrimonio que ha sido generado por la adquisición de bienes muebles y la donación de bienes inmuebles.

Es importante mencionar que dicho superávit será reintegrado a la TESOFE, ya que corresponde al remanente de recursos sujetos a reglas de operación, como lo es PROFEXCE 2020.

NOTAS AL ESTADO DE FLUJOS DE EFECTIVO

Efectivo y equivalentes

Está integrado por saldos iniciales y finales, muestran la disponibilidad de recursos, aumento y/o disminución en el Efectivo y equivalentes entre el período actual y el inmediato anterior.

Concepto	2021	2020
Efectivo en Caja	15,000.00	0.00
Efectivo en Bancos	2,833,236.08	2,855,284.49
Inversiones Temporales (Hasta 3 meses)	13,263,162.64	11,661,368.56
Fondos de afectación específica	0.00	0.00
Depósitos de fondos de terceros y otros	0.00	0.00
Total de efectivo y equivalentes:	\$16,111,398.72	\$14,516,653.05

CONCILIACIÓN ENTRE LOS INGRESOS PRESUPUESTARIOS Y CONTABLES, ASÍ COMO ENTRE LOS EGRESOS PRESUPUESTARIOS Y LOS GASTOS CONTABLES

La conciliación se presentará atendiendo a lo dispuesto por la Acuerdo por el que se emite el formato de conciliación entre los ingresos presupuestarios y contables con su última en el Diario Oficial de la Federación el 27-09-2018, así como entre los egresos presupuestarios y los gastos contables.

UNIVERSIDAD TECNOLÓGICA DEL SUR DEL ESTADO DE MORELOS CONCILIACIÓN ENTRE LOS INGRESOS PRESUPUESTARIOS Y CONTABLES Correspondiente del 01 de Enero al 30 de Junio del 2021 (Cifras en pesos)	
1. Total de Ingresos Presupuestarios	\$12,704,450.41
2. Más Ingresos Contables No Presupuestarios	
2.1 Ingresos Financieros	
2.2 Incremento por Variación de Inventarios	
2.3 Disminución del Exceso de Estimaciones por Pérdida o Deterioro u Obsolescencia	
2.4 Disminución del Exceso de Provisiones	
2.5 Otros Ingresos y Beneficios Varios	
2.6 Otros Ingresos Contables No Presupuestarios	
3. Menos Ingresos Presupuestarios No Contables	\$0.00
3.1 Aprovechamientos Patrimoniales	
3.2 Ingresos Derivados de Financiamientos	
3.3 Otros Ingresos Presupuestarios No Contables	
4. Total de Ingresos Contables	\$12,704,450.41

UNIVERSIDAD TECNOLÓGICA DEL SUR DEL ESTADO DE MORELOS CONCILIACIÓN ENTRE LOS EGRESOS PRESUPUESTARIOS Y LOS GASTOS CONTABLES Correspondiente del 01 de enero al 30 de Junio del 2021 (Cifras en pesos)		
1. Total de Egresos Presupuestarios		\$11,548,894
2. Menos Egresos Presupuestarios No Contables		\$28,930
2.1	Materias Primas y Materiales de Producción y Comercialización	
2.2	Materiales y Suministros	
2.3	Mobiliario y Equipo de Administración	6,902
2.4	Mobiliario y Equipo Educativo y Recreativo	22,028
2.5	Equipo e Instrumental Médico y de Laboratorio	
2.6	Vehículos y Equipo de Transporte	
2.7	Equipo de Defensa y Seguridad	
2.8	Maquinaria, Otros Equipos y Herramientas	
2.9	Activos Biológicos	
2.10	Bienes Inmuebles	
2.11	Activos Intangibles	
2.12	Obra Pública en Bienes de Dominio Público	
2.13	Obra Pública en Bienes Propios	
2.14	Acciones y Participaciones de Capital	
2.15	Compra de Títulos y Valores	
2.16	Concesión de Préstamos	
2.17	Inversiones en Fideicomisos, Mandatos y Otros Análogos	
2.18	Provisiones para Contingencias y Otras Erogaciones Especiales	
2.19	Amortización de la Deuda Pública	
2.20	Adeudos de Ejercicios Fiscales Anteriores (ADEFAS)	
2.21	Otros Egresos Presupuestarios No Contables	
3. Más Gastos Contables No Presupuestarios		\$1,453,439
3.1	Estimaciones, Depreciaciones, Deterioros, Obsolescencia y Amortizaciones	\$1,453,435
3.2	Provisiones	
3.3	Disminución de Inventarios	
3.4	Aumento por Insuficiencia de Estimaciones por Pérdida o Deterioro u Obsolescencia	
3.5	Aumento por Insuficiencia de Provisiones	
3.6	Otros Gastos	4
3.7	Otros Gastos Contables No Presupuestarios	
4. Total de Gastos Contables		\$12,973,403

NOTAS DE MEMORIA (CUENTAS DE ORDEN)

Las cuentas de orden se utilizan para registrar movimientos de valores que no afecten o modifiquen el balance del ente contable, sin embargo, su incorporación en libros es necesaria con fines de recordatorio contable, de control y en general sobre los aspectos administrativos, o bien, para consignar sus derechos o responsabilidades contingentes que puedan, o no, presentarse en el futuro.

Las cuentas que se manejan para efectos de estas Notas son las siguientes:

Cuentas de Orden Contables y Presupuestarias:

Contables:

Valores

Emisión de obligaciones Avaluos y garantías Juicios

Contratos para Inversión Mediante Proyectos para Prestación de Servicios (PPS) y Similares Bienes concesionados o en comodato

Presupuestarias:

Cuentas de ingresos

Cuentas de egresos

NOTAS DE GESTIÓN ADMINISTRATIVA

C.1.) Introducción.-Los Estados Financieros de la Universidad Tecnológica del Sur del Estado de Morelos, proveen de información financiera a los principales usuarios de la misma, al congreso del estado, organismos fiscalizadores entre otros, así como a los ciudadanos interesados en su consulta.

El objetivo del presente dar la revelación suficiente del contexto y de los aspectos económicos-financieros que influyeron en las decisiones del periodo contable-presupuestal del periodo que se informa del ejercicio 2021.

C.2.) Panorama Económico y Financiero.-

La Universidad Tecnológica del Sur del Estado de Morelos, opera el presupuesto autorizado para el Ejercicio Fiscal 2021 en base a los criterios técnicos y administrativos considerados en la elaboración del Decreto 1105 en el que se aprueba el Presupuesto de Egresos para el Estado de Morelos, publicado en el Periódico Oficial “Tierra y Libertad” el 31 de diciembre de 2020; sexta época en su numeral 5899.

C.3.) Autorización e Historia.

25 de julio de 2012, se publicó en el Periódico Oficial “Tierra y Libertad” número 5005, el Decreto Número Mil Novecientos Ochenta y Cinco.-Por el que se crea la Universidad Tecnológica del Sur del Estado de Morelos, como un Organismo Público Descentralizado con personalidad jurídica y patrimonio propios, sectorizado a la Secretaría de Educación, con el objetivo de ofrecer programas de educación superior, para la obtención del nivel de ingeniería técnica y licenciatura, así como promover la cultura científica y tecnológica en el Estado de Morelos. Dicho organismo tendrá su domicilio en el municipio de Puente de Ixtla, Morelos.

17 de abril de 2013, se publicó en el Periódico Oficial “Tierra y Libertad” número 5084, el Estatuto Orgánico de la Universidad Tecnológica del Sur del Estado de Morelos con la finalidad de regular la organización y el funcionamiento de la Universidad Tecnológica del Sur del Estado de Morelos de conformidad con el Decreto que crea la Universidad Tecnológica del Sur del Estado de Morelos. En dicho Estatuto se contienen, entre otras, las disposiciones relativas a la organización de la Universidad, al Consejo Directivo, al Rector, a las Unidades Académicas y Administrativas, a la Oficina del Abogado General, a la Comisaría Pública y al personal en general.

23 de octubre de 2013, se publicó en el Periódico Oficial “Tierra y Libertad” número 5132, el Reglamento Interno de Trabajo de la Universidad Tecnológica del Sur del Estado de Morelos, con el objeto de expedir un ordenamiento que establezca y regule las condiciones generales de trabajo y las relaciones laborales de la Universidad con su personal.

21 de diciembre del 2015, se aprobó el Acuerdo número CSGE-ACU1-5^a, ORD. 21.12.15, el cual se deriva de la Quinta Sesión Ordinaria de la “Comisión para el Seguimiento y Cumplimiento del Acuerdo por el que se establecen las Bases y Lineamientos para la Reestructura de la Administración Pública Estatal”, con la finalidad de realizar la modificación de estructura orgánica de la Universidad Tecnológica del Sur del Estado de Morelos, la cual cumple con las acciones tendientes a la reducción del presupuesto estatal, de conformidad con los diferentes instrumentos normativos en materia de austeridad. Dicha reestructuración suprime al Coordinador de Deporte y Cultura, lo cual genera un ahorro de \$205,546.95 (doscientos cinco mil quinientos cuarenta y seis pesos 95/100 M.N.).

21 de diciembre de 2016, se publicó en el Periódico Oficial “Tierra y Libertad” número 5457, Las Condiciones Generales de Trabajo de la Universidad Tecnológica del Sur del Estado de Morelos, con el objeto de expedir un ordenamiento que establezca y regule las condiciones generales de trabajo y las relaciones laborales de la Universidad con su personal.

24 de Marzo del ejercicio 2020, se notifica a la comunidad Universitaria, las medidas necesarias para la prestación de servicios a fin de mitigar los efectos de la pandemia por la enfermedad denominada coronavirus COVID-19, a lo cual la alta dirección de esta institución realizó un diagnóstico para continuar con la vida operativa y administrativa de nuestra casa de estudios denominado Diagnóstico de Regreso a labores COVID19-UTSEM-2020, en cual se instala una comisión de salud y se definen las acciones a seguir para el sano regreso a labores, cabe hacer mención que se invirtió en capacitación a todo el personal administrativo y docente sobre este tema tan importante de salud a nivel mundial y el cual se enfoca para el sano regreso a nuestras labores, así mismo una vez diagnosticado y tomado las capacitaciones correspondientes la alta dirección emite el “Protocolo para la reincorporación gradual de los servidores públicos al centro de trabajo de la Universidad Tecnológica del Sur del Estado de Morelos” en la cual se reestructura toda la forma de trabajar incluyendo con mayor énfasis los procesos de digitalización.

C.4.) Organización y Objeto Social


C.4.a y b) De conformidad con el Artículo 3, del decreto número 1985, del 25 de julio 2012; publicado la Universidad Tiene por Objeto Ofrecer programas de educación superior de dos años, así como ofrecer la continuidad de estudios para la obtención del nivel de Ingeniería técnica y licenciatura, con las características de intensidad, pertinencia, flexibilidad y calidad; Formar, a partir del egreso del bachillerato, Técnicos, Superiores Universitarios aptos para la aplicación de conocimientos y la solución de problemas, con un sentido de innovación en la incorporación de los avances científicos y tecnológicos; Ofrecer programas de continuidad de Estudios para sus Egresados y para egresados del nivel Técnico Superior, que permitan a los estudiantes alcanzar los niveles académicos de Ingeniería Técnica y Licenciatura; Desarrollar programas de apoyo técnico en beneficio de la comunidad universitaria; Promover la cultura científica y tecnológica y llevar a cabo programas de vinculación con los sectores público, privado y social de la comunidad Universitaria.

Ejercicio Fiscal. -El ejercicio fiscal comprende del 01 de enero al 31 de diciembre del ejercicio 2021, relacionado con la ejecución del Presupuesto de Egresos para el Estado de Morelos, publicado en el Periódico Oficial “Tierra y Libertad” en su número 5899 de fecha 31 de diciembre de 2020.

Régimen Jurídico.- La Universidad Tecnológica del Sur del Estado de Morelos se encuentra bajo el régimen Jurídico consagrado en el Artículo 3° de la Constitución Política de los Estados Unidos Mexicanos, la Ley General de Educación, Ley de Educación del Estado de Morelos, Decreto Número Mil Novecientos Ochenta y Cinco.-Por el que se crea la Universidad Tecnológica del Sur del Estado de Morelos, Estatuto Orgánico de la Universidad Tecnológica del Sur del Estado de Morelos y las Condiciones Generales del Trabajo de la Universidad Tecnológica del Sur del Estado de Morelos

Consideraciones Fiscales. -De conformidad con el artículo 79 de la Ley de Impuesto Sobre la Renta, la Universidad Tecnológica del Sur del Estado de Morelos, es considera dentro del Régimen DEL RÉGIMEN DE LAS PERSONAS MORALES CON FINES NO LUCRATIVOS, por lo que solamente está obligada a la retención y entero de impuestos por servicios personales que retenga a las personas físicas que le presten servicios personales.

C.4.f.) Estructura Organizacional Básica. -Su estructura organizacional básica se integra de la siguiente manera:



C.4.g.) Fideicomisos Mandatos y análogos de los cuales es fideicomitente o fideicomisario La Universidad Tecnológica del sur del Estado de Morelos, no le es aplicable esta nota.

C.5.) Bases de preparación de los estados financieros; La preparación de los estados financieros correspondiente al periodo que se informa, se encuentran elaborados en apego a los criterios establecidos en la Ley de Contabilidad Gubernamental publicada en el Diario Oficial de la Federación el 30 de junio de 2008. Es importante señalar que los estados financieros fueron preparados con la aplicación de los postulados básicos de contabilidad gubernamental emitidos por el Consejo Nacional de Armonización Contable entre los cuales se encuentran Sustancia Económica, Ente Público, Existencia Permanente, Revelación Suficiente, Importancia relativa, registro e integración presupuestaria, consolidación de la información financiera, devengo contable, valuación, dualidad económica y consistencia.

C.6.) Políticas de contabilidad Significativas. - La Universidad Tecnológica del Sur del Estado de Morelos no cuenta con un método para la actualización del valor de los activos, pasivos y Hacienda Pública/Patrimonio; de igual forma se informa que no se realizan operaciones en el extranjero, ni cuenta con acciones en compañías subsidiarias, de igual forma no se cuenta con provisiones o reservas.

C.7.) Posición en Moneda Extranjera y Protección. - Es importante hacer mención que no ha realizado ninguna operación que requiera el tipo de cambio; por lo que la presente nota no es aplicable.

C.8.) Reporte Analítico del Activo. - Los porcentajes de depreciación que se aplican a los activos de la Universidad, como se menciona en los puntos que anteceden, se derivan de los criterios de la *Guía de vida útil estimada y porcentajes de depreciación*, publicada en el Diario Oficial de la Federación el día 15 de agosto de 2012, emitida por el Consejo Nacional de Armonización Contable.

Las variaciones en el Activo de un ejercicio a otro representan las adquisiciones de bienes muebles que se realizaron en dicho período, donaciones de bienes muebles e inmuebles que ha recibido la universidad por parte del Organismo encargado de la construcción de los espacios educativos y su equipamiento y bajas de activos fijos por deterioro o derivado de reclasificaciones contables; estas variaciones se muestran en el siguiente cuadro:

UNIVERSIDAD TECNOLÓGICA DEL SUR DEL ESTADO DE MORELOS						
ESTADO ANALÍTICO DEL ACTIVO						
Fecha :	08/07/2021	01 ENE 2021	Al	31 DIC 2021	Hoja :	1
Concepto	Presenta x Grupo / Saldos Consolidad	Saldo Inicial	Cargos Periodo	Abonos Periodo	Saldo Final	Variac. Periodo
ACTIVO		69,978,912	32,350,354	32,548,102	69,781,164	-197,748
ACTIVO CIRCULANTE		15,083,300	32,321,424	31,094,667	16,310,057	1,226,757
ACTIVO NO CIRCULANTE		54,895,612	28,930	1,453,435	53,471,107	-1,424,505

C.9.) Fideicomisos, Mandatos y Análogos. - A la Universidad Tecnológica del Sur del Estado de Morelos, no le es aplicable esta nota.

C.10.) Reporte de la Recaudación. - Se informa el análisis del comportamiento de la recaudación de la Universidad Tecnológica del Sur del Estado de Morelos correspondiente del periodo que se informa.

UNIVERSIDAD TECNOLÓGICA DEL SUR DEL ESTADO DE MORELOS								
Estado Analítico de Ingresos								
Rubro de Ingreso	Estimado	Ampliación	Reducción	Modificado	Devengado	Recaudado	% Avance Recau.	Diferencia
Ingresos por ventas de bienes y servicios	4,131,600.0€	557,242.0€	0.0€	4,688,842.0€	2,249,084.9€	2,249,084.9€	47.97	-1,882,515.0€
Participaciones y Aportaciones	0.00	0.00	0.0€	0.00	0.00	0.00	0.00	0.00
Transferencias, Asignaciones, Subsidios y Otras Ayudas	20,600,633.0€	76,343.0€	0.0€	20,676,976.0€	10,455,365.4€	10,455,365.4€	50.57	-10,145,267.54
T O T A L E S	24,732,233.00	633,585.06	0.00	25,365,818.06	12,704,450.41	12,704,450.41		Ingresos Excedentes : -12,027,782.59

C.11) Información Sobre la Deuda y El Reporte Analítico de la Deuda. - Se informa que la Universidad Tecnológica del Sur del Estado de Morelos No ha solicitada algún tipo de instrumento financiero para continuar con sus operaciones por lo que el presente numeral no es de carácter aplicativo.

C.12.) Calificaciones otorgadas. - El presente punto no es aplicación para la Universidad Tecnológica del Sur del Estado de Morelos.

C.13.) Procesos de Mejora. - La Universidad Tecnológica del Sur del Estado de Morelos para dar cumplimiento a la Ley de Contabilidad Gubernamental, implemento desde el ejercicio 2017 la licencia para el control presupuestal y contable denominado SCODAP, de igual forma para dar continuidad adquirió la licencia para el ejercicio 2018 y la licencia correspondiente al ejercicio 2019 y en el mes de diciembre se adquiere la licencia para continuar los registros contables con la versión SCODAP 2020, actualmente se encuentra trabajando con la versión de la licencia 2021.

De igual forma para una mejora de procesos internos de la Administración, así como la parte operativa; se implementó el Sistema de Gestión de la Calidad bajo la Norma ISO 9001:2015, la cual rige procedimientos e instructivos que facilitan el control contable y presupuestal.

C.14.) Información por Segmentos. - El presente punto no es de Aplicación para la Universidad Tecnológica del Sur del Estado de Morelos.

C.15.) Eventos posteriores al cierre. - Por lo que respecta al periodo que se informa al 30 de Junio del ejercicio presupuestario 2021, No ocurrieron eventos posteriores, que afectaran económicamente y que no se conocieran a la fecha del cierre del periodo que se reporta.

C.16.) Partes Relacionadas. - Se informa que no existen partes relacionadas que pudieran ejercer influencia significativa sobre la toma de decisiones financieras y operativas.

C.17.) Responsabilidad sobre la presentación razonable de la información contable. - “Bajo protesta de decir verdad declaramos que los Estados Financieros y sus notas, son razonablemente correctos y son responsabilidad del emisor.

UNIVERSIDAD TECNOLÓGICA DEL SUR DEL ESTADO DE MORELOS
Conciliación entre los Ingresos Presupuestarios y Contables
Del 1 de enero al 30 de junio de 2021
(Pesos)

1. Total de Ingresos Presupuestarios	12,704,450
2. Más Ingresos Contables No Presupuestarios	-
2.1 Ingresos Financieros	-
2.2 Incremento por Variación de Inventarios	-
2.3 Disminución del Exceso de Estimaciones por Pérdida o Deterioro u Obsolescencia	-
2.4 Disminución del Exceso de Provisiones	-
2.5 Otros Ingresos y Beneficios Varios	-
2.6 Otros Ingresos Contables No Presupuestarios	-
3. Menos Ingresos Presupuestarios No Contables	-
3.1 Aprovechamientos Patrimoniales	-
3.2 Ingresos Derivados de Financiamientos	-
3.3 Otros Ingresos Presupuestarios No Contables	-
4. Total de Ingresos Contables	12,704,450

1. Total de Egresos Presupuestarios		11,548,894
2. Menos Egresos Presupuestarios No Contables		28,930
2.1	Materias Primas y Materiales de Producción y Comercialización	-
2.2	Materiales y Suministros	-
2.3	Mobiliario y Equipo de Administración	6,902
2.4	Mobiliario y Equipo Educativo y Recreativo	22,028
2.5	Equipo e Instrumental Médico y de Laboratorio	-
2.6	Vehículos y Equipo de Transporte	-
2.7	Equipo de Defensa y Seguridad	-
2.8	Maquinaria, Otros Equipos y Herramientas	-
2.9	Activos Biológicos	-
2.10	Bienes Inmuebles	-
2.11	Activos Intangibles	-
2.12	Obra Pública en Bienes de Dominio Público	-
2.13	Obra Pública en Bienes Propios	-
2.14	Acciones y Participaciones de Capital	-
2.15	Compra de Títulos y Valores	-
2.16	Concesión de Préstamos	-
2.17	Inversiones en Fideicomisos, Mandatos y Otros Análogos	-
2.18	Provisiones para Contingencias y Otras Erogaciones Especiales	-
2.19	Amortización de la Deuda Pública	-
2.20	Adeudos de Ejercicios Fiscales Anteriores (ADEFAS)	-
2.21	Otros Egresos Presupuestarios No Contables	-
3. Más Gastos Contables No Presupuestarios		1,453,439
3.1	Estimaciones, Depreciaciones, Deterioros, Obsolescencia y Amortizaciones	1,453,435
3.2	Provisiones	-
3.3	Disminución de Inventarios	-
3.4	Aumento por Insuficiencia de Estimaciones por Pérdida o Deterioro u Obsolescencia	-
3.5	Aumento por Insuficiencia de Provisiones	-
3.6	Otros Gastos	4
3.7	Otros Gastos Contables No Presupuestarios	-
4. Total de Gastos Contables		12,973,403



UTSEM

UNIVERSIDAD TECNOLÓGICA DEL
SUR DEL ESTADO DE MORELOS

Información Presupuestaria

CUENTA PÚBLICA
UNIVERSIDAD TECNOLÓGICA DEL SUR DEL ESTADO DE
MORELOS
ENERO - JUNIO

2021

Concepto	Estimado / Aprobado	Devengado	Recaudado / Pagado
A. Ingresos Totales (A = A1 + A2 + A3)	24,732,233	12,704,450	12,704,450
A1. Ingresos de Libre Disposición	14,393,745	7,458,040	7,458,040
A2. Transferencias Federales Etiquetadas	10,338,488	5,246,410	5,246,410
A3. Financiamiento Neto	-	-	-
B. Egresos Presupuestarios (B = B1 + B2)	24,732,233	11,548,894	10,239,681
B1. Gasto No Etiquetado (sin incluir Amortización de la Deuda Pública)	14,393,745	6,930,316	6,135,736
B2. Gasto Etiquetado (sin incluir Amortización de la Deuda Pública)	10,338,488	4,618,578	4,103,945
C. Remanentes del Ejercicio Anterior (C = C1 + C2)	-	-	-
C1. Remanentes de Ingresos de Libre Disposición aplicados en el periodo	-	-	-
C2. Remanentes de Transferencias Federales Etiquetadas aplicados en el periodo	-	-	-
I. Balance Presupuestario (I = A - B + C)	-	1,155,556	2,464,769
II. Balance Presupuestario sin Financiamiento Neto (II = I - A3)	-	1,155,556	2,464,769
III. Balance Presupuestario sin Financiamiento Neto y sin Remanentes del Ejercicio Anterior (III = II - C)	-	1,155,556	2,464,769

Concepto	Aprobado	Devengado	Pagado
E. Intereses, Comisiones y Gastos de la Deuda (E = E1 + E2)	-	-	-
E1. Intereses, Comisiones y Gastos de la Deuda con Gasto No Etiquetado	-	-	-
E2. Intereses, Comisiones y Gastos de la Deuda con Gasto Etiquetado	-	-	-
IV. Balance Primario (IV = III + E)	-	1,155,556	2,464,769

Concepto	Estimado / Aprobado	Devengado	Recaudado / Pagado
F. Financiamiento (F = F1 + F2)	-	-	-
F1. Financiamiento con Fuente de Pago de Ingresos de Libre Disposición	-	-	-
F2. Financiamiento con Fuente de Pago de Transferencias Federales Etiquetadas	-	-	-
G. Amortización de la Deuda (G = G1 + G2)	-	-	-
G1. Amortización de la Deuda Pública con Gasto No Etiquetado	-	-	-
G2. Amortización de la Deuda Pública con Gasto Etiquetado	-	-	-
A3. Financiamiento Neto (A3 = F - G)	-	-	-

Concepto	Estimado / Aprobado	Devengado	Recaudado / Pagado
A1. Ingresos de Libre Disposición	14,393,745	7,458,040	7,458,040
A3.1 Financiamiento Neto con Fuente de Pago de Ingresos de Libre Disposición (A3.1 = F1 - G1)	-	-	-
F1. Financiamiento con Fuente de Pago de Ingresos de Libre Disposición	-	-	-
G1. Amortización de la Deuda Pública con Gasto No Etiquetado	-	-	-
B1. Gasto No Etiquetado (sin incluir Amortización de la Deuda Pública)	14,393,745	6,930,316	6,135,736
C1. Remanentes de Ingresos de Libre Disposición aplicados en el periodo	-	-	-
V. Balance Presupuestario de Recursos Disponibles (V = A1 + A3.1 - B1 + C1)	-	527,724	1,322,304
VI. Balance Presupuestario de Recursos Disponibles sin Financiamiento Neto (VI = V - A3.1)	-	527,724	1,322,304

Concepto	Estimado / Aprobado	Devengado	Recaudado / Pagado
A2. Transferencias Federales Etiquetadas	10,338,488	5,246,410	5,246,410
A3.2 Financiamiento Neto con Fuente de Pago de Transferencias Federales Etiquetadas (A3.2 = F2 - G2)	-	-	-
F2. Financiamiento con Fuente de Pago de Transferencias Federales Etiquetadas	-	-	-
G2. Amortización de la Deuda Pública con Gasto Etiquetado	-	-	-
B2. Gasto Etiquetado (sin incluir Amortización de la Deuda Pública)	10,338,488	4,618,578	4,103,945
C2. Remanentes de Transferencias Federales Etiquetadas aplicados en el periodo	-	-	-
VII. Balance Presupuestario de Recursos Etiquetados (VII = A2 + A3.2 - B2 + C2)	-	627,832	1,142,465
VIII. Balance Presupuestario de Recursos Etiquetados sin Financiamiento Neto (VIII = VII - A3.2)	-	627,832	1,142,465

Rubro de Ingresos	Ingreso					Diferencia (6 = 5 - 1)
	Estimado	Ampliaciones y Reducciones	Modificado	Devengado	Recaudado	
	(1)	(2)	(3 = 1 + 2)	(4)	(5)	
Impuestos	-	-	-	-	-	-
Cuotas y Aportaciones de Seguridad Social	-	-	-	-	-	-
Contribuciones de Mejoras	-	-	-	-	-	-
Derechos	-	-	-	-	-	-
Productos	592,200	-	592,200	221,322	221,322	(370,878)
Aprovechamientos	-	-	-	-	-	-
Ingresos por Venta de Bienes, Prestación de Servicios y Otros Ingresos	3,539,400	557,242	4,096,642	2,029,303	2,029,303	(1,510,097)
Participaciones, Aportaciones, Convenios, Incentivos Derivados de la Colaboración Fiscal y Fondos Distintos de Aportaciones	-	-	-	-	-	-
Transferencias, Asignaciones, Subsidios y Subvenciones, y Pensiones y Jubilaciones	20,600,633	76,343	20,676,976	10,453,825	10,453,825	(10,146,808)
Ingresos Derivados de Financiamientos	-	-	-	-	-	-
Total	24,732,233	633,585	25,365,818	12,704,450	12,704,450	(12,027,783)
Ingresos excedentes						

Estado Analítico de Ingresos Por Fuente de Financiamiento	Ingreso					Diferencia (6 = 5 - 1)
	Estimado	Ampliaciones y Reducciones	Modificado	Devengado	Recaudado	
	(1)	(2)	(3 = 1 + 2)	(4)	(5)	
Ingresos del Poder Ejecutivo Federal o Estatal y de los Municipios	-	-	-	-	-	-
Impuestos	-	-	-	-	-	-
Cuotas y Aportaciones de Seguridad Social	-	-	-	-	-	-
Contribuciones de Mejoras	-	-	-	-	-	-
Derechos	-	-	-	-	-	-
Productos ¹	-	-	-	-	-	-
Aprovechamientos ²	-	-	-	-	-	-
Participaciones, Aportaciones, Convenios, Incentivos Derivados de la Colaboración Fiscal y Fondos Distintos de Aportaciones	-	-	-	-	-	-
Transferencias, Asignaciones, Subsidios y Subvenciones, y Pensiones y Jubilaciones	-	-	-	-	-	-
Ingresos de los Entes Públicos de los Poderes Legislativo y Judicial, de los Órganos Autónomos y del Sector Paraestatal o Paramunicipal, así como de las Empresas Productivas del Estado	24,732,233	633,585	25,365,818	12,704,450	12,704,450	(12,027,783)
Cuotas y Aportaciones de Seguridad Social	-	-	-	-	-	-
Productos ¹	592,200	-	592,200	221,322	221,322	(370,878)
Ingresos por Venta de Bienes, Prestación de Servicios y Otros Ingresos ³	3,539,400	557,242	4,096,642	2,029,303	2,029,303	(1,510,097)
Transferencias, Asignaciones, Subsidios y Subvenciones, y Pensiones y Jubilaciones	20,600,633	76,343	20,676,976	10,453,825	10,453,825	(10,146,808)
Ingresos Derivados de Financiamientos	-	-	-	-	-	-
Ingresos Derivados de Financiamientos	-	-	-	-	-	-
Total	24,732,233	633,585	25,365,818	12,704,450	12,704,450	(12,027,783)
Ingresos excedentes						

¹ Incluye intereses que generan las cuentas bancarias de los entes públicos en productos.

² Incluye donativos en efectivo del Poder Ejecutivo, entre otros aprovechamientos.

³ Se refiere a los ingresos propios obtenidos por los Poderes Legislativo y Judicial, los Órganos Autónomos y las entidades de la administración pública paraestatal y paramunicipal, por sus actividades diversas no inherentes a su operación que generan recursos y que no sean ingresos por venta de bienes o prestación de servicios, tales como donativos en efectivo, entre otros.

Concepto	Ingreso					Diferencia
	Estimado	Ampliaciones/ (Reducciones)	Modificado	Devengado	Recaudado	
Ingresos de Libre Disposición						
<i>Impuestos</i>	-	-	-	-	-	-
<i>Cuotas y Aportaciones de Seguridad Social</i>	-	-	-	-	-	-
<i>Contribuciones de Mejoras</i>	-	-	-	-	-	-
<i>Derechos</i>	-	-	-	-	-	-
<i>Productos</i>	592,200	-	592,200	221,322	221,322	(370,878)
<i>Aprovechamientos</i>	-	-	-	-	-	-
<i>Ingresos por Venta de Bienes y Prestación de Servicios</i>	3,539,400	557,242	4,096,642	2,029,303	2,029,303	(1,510,097)
<i>Participaciones</i>	-	-	-	-	-	-
Fondo General de Participaciones	-	-	-	-	-	-
Fondo de Fomento Municipal	-	-	-	-	-	-
Fondo de Fiscalización y Recaudación	-	-	-	-	-	-
Fondo de Compensación	-	-	-	-	-	-
Fondo de Extracción de Hidrocarburos	-	-	-	-	-	-
Impuesto Especial Sobre Producción y Servicios	-	-	-	-	-	-
0.136% de la Recaudación Federal Participable	-	-	-	-	-	-
3.17% Sobre Extracción de Petróleo	-	-	-	-	-	-
Gasolinas y Diésel	-	-	-	-	-	-
Fondo del Impuesto Sobre la Renta	-	-	-	-	-	-
Fondo de Estabilización de los Ingresos de las Ent. Fed.	-	-	-	-	-	-
<i>Incentivos Derivados de la Colaboración Fiscal</i>	-	-	-	-	-	-
Tenencia o Uso de Vehículos	-	-	-	-	-	-
Fondo de Compensación ISAN	-	-	-	-	-	-
Impuesto Sobre Automóviles Nuevos	-	-	-	-	-	-
Fondo de Compensación de Repecos-Intermedios	-	-	-	-	-	-
Otros Incentivos Económicos	-	-	-	-	-	-
<i>Transferencias y Asignaciones</i>	10,262,145	76,343	10,338,488	5,207,415	5,207,415	(5,054,730)
<i>Convenios</i>	-	-	-	-	-	-
Otros Convenios y Subsidios	-	-	-	-	-	-
<i>Otros Ingresos de Libre Disposición</i>	-	-	-	-	-	-
Participaciones en Ingresos Locales	-	-	-	-	-	-
Otros Ingresos de Libre Disposición	-	-	-	-	-	-
Total de Ingresos de Libre Disposición	14,393,745	633,585	15,027,330	7,458,040	7,458,040	(6,935,705)
Ingresos Excedentes de Ingresos de Libre Disposición						
Transferencias Federales Etiquetadas						
<i>Aportaciones</i>	-	-	-	-	-	-
Fondo de Aport. para la Nómina Educativa y Gto. Op.	-	-	-	-	-	-
Fondo de Aportaciones para los Servicios de Salud	-	-	-	-	-	-
Fondo de Aportaciones para la Infraestructura Social	-	-	-	-	-	-
Fondo de Aport. para el Fortalecimiento de los Municipios y de las Demarcaciones Territoriales del Distrito Federal	-	-	-	-	-	-
Fondo de Aportaciones Múltiples	-	-	-	-	-	-
Fondo de Aport. para la Educación Tec. y de Adultos	-	-	-	-	-	-
Fondo de Aportaciones para la Seguridad Pública de los Estados y del Distrito Federal	-	-	-	-	-	-
Fondo de Aportaciones para el Fortalecimiento de las Entidades Federativas	-	-	-	-	-	-
<i>Convenios</i>	-	-	-	-	-	-
Convenios de Protección Social en Salud	-	-	-	-	-	-
Convenios de Descentralización	-	-	-	-	-	-
Convenios de Reasignación	-	-	-	-	-	-
Otros Convenios y Subsidios	-	-	-	-	-	-
<i>Fondos Distintos de Aportaciones</i>	-	-	-	-	-	-
Fondo para Entidades Federativas y Municipios Productores de Hidrocarburos	-	-	-	-	-	-
Fondo Minero	-	-	-	-	-	-
<i>Transferencias, Asignaciones, Subsidios y Subvenciones, y Pensiones y Jubilaciones</i>	10,338,488	-	10,338,488	5,246,410	5,246,410	(5,092,078)
<i>Otras Transferencias Federales Etiquetadas</i>	-	-	-	-	-	-
Total de Transferencias Federales Etiquetadas	10,338,488	-	10,338,488	5,246,410	5,246,410	(5,092,078)
Ingresos Derivados de Financiamientos						
<i>Ingresos Derivados de Financiamientos</i>	-	-	-	-	-	-
Total de Ingresos	24,732,233	633,585	25,365,818	12,704,450	12,704,450	(12,027,783)
Datos Informativos						
1. Ingresos Derivados de Financiamientos con Fuente de Pago de Ingresos de Libre Disposición	-	-	-	-	-	-
2. Ingresos Derivados de Financiamientos con Fuente de Pago de Transferencias Federales Etiquetadas	-	-	-	-	-	-
3. Ingresos Derivados de Financiamientos	-	-	-	-	-	-

Concepto	Egresos					Subejercicio
	Aprobado	Ampliaciones/ (Reducciones)	Modificado	Devengado	Pagado	
	1	2	3 = (1 + 2)	4	5	
Servicios Personales	20,360,633	64,820	20,425,453	9,011,011	7,987,004	11,414,442
Remuneraciones al Personal de Carácter Permanente	12,291,571	512,067	12,803,638	6,084,560	6,084,561	6,719,078
Remuneraciones al Personal de Carácter Transitorio	740,000	64,170	804,170	335,596	335,596	468,574
Remuneraciones Adicionales y Especiales	3,197,430	(122,813)	3,074,617	1,339,758	321,108	1,734,859
Seguridad Social	2,714,906	(257,670)	2,457,236	874,349	868,991	1,582,887
Otras Prestaciones Sociales y Económicas	1,416,726	(133,934)	1,282,792	373,748	373,748	909,044
Previsiones	-	-	-	-	-	-
Pago de Estímulos a Servidores Públicos	-	3,000	3,000	3,000	3,000	-
Materiales y Suministros	730,600	207,587	938,187	465,606	443,594	472,581
Materiales de Admón, Emisión de Doctos. y Artículos Oficiales	273,400	154,790	428,190	280,019	275,531	148,171
Alimentos y Utensilios	40,000	5,144	45,144	23,575	21,974	21,569
Materias Primas y Materiales de Producción y Comercialización	-	9,705	9,705	9,705	9,705	-
Materiales y Artículos de Construcción y de Reparación	59,000	5,276	64,276	42,645	40,294	21,631
Productos Químicos, Farmacéuticos y de Laboratorio	26,000	(6,007)	19,993	5,602	5,602	14,391
Combustibles, Lubricantes y Aditivos	150,000	(24,130)	125,870	50,870	38,831	75,000
Vestuario, Blancos, Prendas de Protección y Artículos Deportivos	158,000	26,021	184,021	29,371	29,371	154,650
Materiales y Suministros Para Seguridad	-	-	-	-	-	-
Herramientas, Refacciones y Accesorios Menores	24,200	36,788	60,988	23,819	22,286	37,169
Servicios Generales	3,641,000	332,248	3,973,248	2,043,347	1,787,055	1,929,901
Servicios Básicos	771,000	(80,762)	690,238	263,126	216,262	427,112
Servicios de Arrendamiento	85,500	123,769	209,269	177,469	173,961	31,800
Servicios Profesionales, Científicos, Técnicos y Otros Servicios	1,066,200	214,103	1,280,303	741,993	631,700	538,310
Servicios Financieros, Bancarios y Comerciales	152,000	(9,954)	142,046	28,669	28,421	113,377
Servicios de Instalación, Reparación, Manto. y Conservación	807,800	205,594	1,013,394	607,110	554,574	406,284
Servicios de Comunicación Social y Publicidad	224,500	(68,780)	155,720	55,516	39,759	100,204
Servicios de Traslado y Viáticos	72,000	(14,412)	57,588	15,349	10,977	42,239
Servicios Oficiales	70,000	(34,869)	35,131	-	-	35,131
Otros Servicios Generales	392,000	(2,441)	389,559	154,115	131,401	235,444
Transferencias, Asignaciones, Subsidios y Otras Ayudas	-	-	-	-	-	-
Transferencias Internas y Asignaciones al Sector Público	-	-	-	-	-	-
Transferencias al Resto del Sector Público	-	-	-	-	-	-
Subsidios y Subvenciones	-	-	-	-	-	-
Ayudas Sociales	-	-	-	-	-	-
Pensiones y Jubilaciones	-	-	-	-	-	-
Transferencias a Fideicomisos, Mandatos y Otros Análogos	-	-	-	-	-	-
Transferencias a la Seguridad Social	-	-	-	-	-	-
Donativos	-	-	-	-	-	-
Transferencias al Exterior	-	-	-	-	-	-
Bienes Muebles, Inmuebles e Intangibles	-	28,930	28,930	28,930	22,028	-
Mobiliario y Equipo de Administración	-	6,902	6,902	6,902	-	-
Mobiliario y Equipo Educativo y Recreativo	-	22,028	22,028	22,028	22,028	-
Equipo e Instrumental Médico y de Laboratorio	-	-	-	-	-	-
Vehículos y Equipo de Transporte	-	-	-	-	-	-
Equipo de Defensa y Seguridad	-	-	-	-	-	-
Maquinaria, Otros Equipos y Herramientas	-	-	-	-	-	-
Activos Biológicos	-	-	-	-	-	-
Bienes Inmuebles	-	-	-	-	-	-
Activos Intangibles	-	-	-	-	-	-
Inversión Pública	-	-	-	-	-	-
Obra Pública en Bienes de Dominio Público	-	-	-	-	-	-
Obra Pública en Bienes Propios	-	-	-	-	-	-
Proyectos Productivos y Acciones de Fomento	-	-	-	-	-	-
Inversiones Financieras y Otras Provisiones	-	-	-	-	-	-
Inversiones Para el Fomento de Actividades Productivas	-	-	-	-	-	-
Acciones y Participaciones de Capital	-	-	-	-	-	-
Compra de Títulos y Valores	-	-	-	-	-	-
Concesión de Préstamos	-	-	-	-	-	-
Inversiones en Fideicomisos, Mandatos y Otros Análogos	-	-	-	-	-	-
Otras Inversiones Financieras	-	-	-	-	-	-
Provisiones para Contingencias y Otras Erogaciones Especiales	-	-	-	-	-	-
Participaciones y Aportaciones	-	-	-	-	-	-
Participaciones	-	-	-	-	-	-
Aportaciones	-	-	-	-	-	-
Convenios	-	-	-	-	-	-
Deuda Pública	-	-	-	-	-	-
Amortización de la Deuda Pública	-	-	-	-	-	-
Intereses de la Deuda Pública	-	-	-	-	-	-
Comisiones de la Deuda Pública	-	-	-	-	-	-
Gastos de la Deuda Pública	-	-	-	-	-	-
Costo por Coberturas	-	-	-	-	-	-
Apoyos Financieros	-	-	-	-	-	-
Adeudos de Ejercicios Fiscales Anteriores (Adefas)	-	-	-	-	-	-
Total del Gasto	24,732,233	633,585	25,365,818	11,548,894	10,239,681	13,816,924

Concepto	Egresos					
	Aprobado	Ampliaciones / (Reducciones)	Modificado	Devengado	Pagado	Subejercicio
Gasto No Etiquetado	14,393,745	633,585	15,027,330	6,930,316	6,135,736	8,097,014
Servicios Personales	10,022,145	64,820	10,086,965	4,392,433	3,883,059	5,694,532
Remuneraciones al Personal de Carácter Permanente	6,107,614	487,481	6,595,095	3,032,320	3,032,321	3,562,775
Remuneraciones al Personal de Carácter Transitorio	370,000	61,454	431,454	153,486	153,486	277,968
Remuneraciones Adicionales y Especiales	1,598,715	(235,959)	1,362,756	540,906	31,531	821,850
Seguridad Social	1,187,453	(123,049)	1,064,404	458,178	458,178	606,226
Otras Prestaciones Sociales y Económicas	758,363	(128,107)	630,256	204,543	204,543	425,713
Previsiones	-	-	-	-	-	-
Pago de Estímulos a Servidores Públicos	-	3,000	3,000	3,000	3,000	-
Materiales y Suministros	730,600	207,587	938,187	465,606	443,594	472,581
Materiales de Admón., Emisión de Doctos. y Art. Oficiales	273,400	154,790	428,190	280,019	275,531	148,171
Alimentos y Utensilios	40,000	5,144	45,144	23,575	21,974	21,569
Materias Primas y Materiales de Prod. y Comercialización	-	9,705	9,705	9,705	9,705	-
Materiales y Artículos de Construcción y de Reparación	59,000	5,276	64,276	42,645	40,294	21,631
Productos Químicos, Farmacéuticos y de Laboratorio	26,000	(6,007)	19,993	5,602	5,602	14,391
Combustibles, Lubricantes y Aditivos	150,000	(24,130)	125,870	50,870	38,831	75,000
Vestuario, Blancos, Prendas de Protección y Art. Deportivos	158,000	26,021	184,021	29,371	29,371	154,650
Materiales y Suministros Para Seguridad	-	-	-	-	-	-
Herramientas, Refacciones y Accesorios Menores	24,200	36,788	60,988	23,819	22,286	37,169
Servicios Generales	3,641,000	332,248	3,973,248	2,043,347	1,787,055	1,929,901
Servicios Básicos	771,000	(80,762)	690,238	263,126	216,262	427,112
Servicios de Arrendamiento	85,500	123,769	209,269	177,469	173,961	31,800
Servicios Profesionales, Científicos, Técnicos y Otros Serv.	1,066,200	214,103	1,280,303	741,993	631,700	538,310
Servicios Financieros, Bancarios y Comerciales	152,000	(9,954)	142,046	28,669	28,421	113,377
Servicios de Instalación, Reparación, Mantto. y Conservación	807,800	205,594	1,013,394	607,110	554,574	406,284
Servicios de Comunicación Social y Publicidad	224,500	(68,780)	155,720	55,516	39,759	100,204
Servicios de Traslado y Viáticos	72,000	(14,412)	57,588	15,349	10,977	42,239
Servicios Oficiales	70,000	(34,869)	35,131	-	-	35,131
Otros Servicios Generales	392,000	(2,441)	389,559	154,115	131,401	235,444
Transferencias, Asignaciones, Subsidios y Otras Ayudas	-	-	-	-	-	-
Transferencias Internas y Asignaciones al Sector Público	-	-	-	-	-	-
Transferencias al Resto del Sector Público	-	-	-	-	-	-
Subsidios y Subvenciones	-	-	-	-	-	-
Ayudas Sociales	-	-	-	-	-	-
Pensiones y Jubilaciones	-	-	-	-	-	-
Transferencias a Fideicomisos, Mandatos y Otros Análogos	-	-	-	-	-	-
Transferencias a la Seguridad Social	-	-	-	-	-	-
Donativos	-	-	-	-	-	-
Transferencias al Exterior	-	-	-	-	-	-
Bienes Muebles, Inmuebles e Intangibles	-	28,930	28,930	28,930	22,028	-
Mobiliario y Equipo de Administración	-	6,902	6,902	6,902	-	-
Mobiliario y Equipo Educativo y Recreativo	-	22,028	22,028	22,028	22,028	-
Equipo e Instrumental Médico y de Laboratorio	-	-	-	-	-	-
Vehículos y Equipo de Transporte	-	-	-	-	-	-
Equipo de Defensa y Seguridad	-	-	-	-	-	-
Maquinaria, Otros Equipos y Herramientas	-	-	-	-	-	-
Activos Biológicos	-	-	-	-	-	-
Bienes Inmuebles	-	-	-	-	-	-
Activos Intangibles	-	-	-	-	-	-
Inversión Pública	-	-	-	-	-	-
Obra Pública en Bienes de Dominio Público	-	-	-	-	-	-
Obra Pública en Bienes Propios	-	-	-	-	-	-
Proyectos Productivos y Acciones de Fomento	-	-	-	-	-	-
Inversiones Financieras y Otras Provisiones	-	-	-	-	-	-
Inversiones Para el Fomento de Actividades Productivas	-	-	-	-	-	-
Acciones y Participaciones de Capital	-	-	-	-	-	-
Compra de Títulos y Valores	-	-	-	-	-	-
Concesión de Préstamos	-	-	-	-	-	-
Inversiones en Fideicomisos, Mandatos y Otros Análogos	-	-	-	-	-	-
Fideicomiso de Desastres Naturales (Informativo)	-	-	-	-	-	-
Otras Inversiones Financieras	-	-	-	-	-	-
Provisiones para Contingencias y Otras Erogaciones Especiales	-	-	-	-	-	-
Participaciones y Aportaciones	-	-	-	-	-	-
Participaciones	-	-	-	-	-	-
Aportaciones	-	-	-	-	-	-
Convenios	-	-	-	-	-	-
Deuda Pública	-	-	-	-	-	-
Amortización de la Deuda Pública	-	-	-	-	-	-
Intereses de la Deuda Pública	-	-	-	-	-	-
Comisiones de la Deuda Pública	-	-	-	-	-	-
Gastos de la Deuda Pública	-	-	-	-	-	-
Costo por Coberturas	-	-	-	-	-	-
Apoyos Financieros	-	-	-	-	-	-
Adeudos de Ejercicios Fiscales Anteriores (Adefas)	-	-	-	-	-	-

Concepto	Egresos					
	Aprobado	Ampliaciones / (Reducciones)	Modificado	Devengado	Pagado	Subejercicio
Gasto Etiquetado	10,338,488	-	10,338,488	4,618,578	4,103,945	5,719,910
Servicios Personales	10,338,488	-	10,338,488	4,618,578	4,103,945	5,719,910
Remuneraciones al Personal de Carácter Permanente	6,183,957	24,586	6,208,543	3,052,240	3,052,240	3,156,303
Remuneraciones al Personal de Carácter Transitorio	370,000	2,716	372,716	182,110	182,110	190,606
Remuneraciones Adicionales y Especiales	1,598,715	113,146	1,711,861	798,852	289,577	913,009
Seguridad Social	1,527,453	(134,621)	1,392,832	416,171	410,813	976,661
Otras Prestaciones Sociales y Económicas	658,363	(5,827)	652,536	169,205	169,205	483,331
Previsiones	-	-	-	-	-	-
Pago de Estímulos a Servidores Públicos	-	-	-	-	-	-
Materiales y Suministros	-	-	-	-	-	-
Materiales de Admón., Emisión de Doctos. y Art. Oficiales	-	-	-	-	-	-
Alimentos y Utensilios	-	-	-	-	-	-
Materias Primas y Materiales de Prod. y Comercialización	-	-	-	-	-	-
Materiales y Artículos de Construcción y de Reparación	-	-	-	-	-	-
Productos Químicos, Farmacéuticos y de Laboratorio	-	-	-	-	-	-
Combustibles, Lubrificantes y Aditivos	-	-	-	-	-	-
Vestuario, Blancos, Prendas de Protección y Art. Deportivos	-	-	-	-	-	-
Materiales y Suministros Para Seguridad	-	-	-	-	-	-
Herramientas, Refacciones y Accesorios Menores	-	-	-	-	-	-
Servicios Generales	-	-	-	-	-	-
Servicios Básicos	-	-	-	-	-	-
Servicios de Arrendamiento	-	-	-	-	-	-
Servicios Profesionales, Científicos, Técnicos y Otros Serv.	-	-	-	-	-	-
Servicios Financieros, Bancarios y Comerciales	-	-	-	-	-	-
Servicios de Instalación, Reparación, Mantto. y Conservación	-	-	-	-	-	-
Servicios de Comunicación Social y Publicidad	-	-	-	-	-	-
Servicios de Traslado y Viáticos	-	-	-	-	-	-
Servicios Oficiales	-	-	-	-	-	-
Otros Servicios Generales	-	-	-	-	-	-
Transferencias, Asignaciones, Subsidios y Otras Ayudas	-	-	-	-	-	-
Transferencias Internas y Asignaciones al Sector Público	-	-	-	-	-	-
Transferencias al Resto del Sector Público	-	-	-	-	-	-
Subsidios y Subvenciones	-	-	-	-	-	-
Ayudas Sociales	-	-	-	-	-	-
Pensiones y Jubilaciones	-	-	-	-	-	-
Transferencias a Fideicomisos, Mandatos y Otros Análogos	-	-	-	-	-	-
Transferencias a la Seguridad Social	-	-	-	-	-	-
Donativos	-	-	-	-	-	-
Transferencias al Exterior	-	-	-	-	-	-
Bienes Muebles, Inmuebles e Intangibles	-	-	-	-	-	-
Mobiliario y Equipo de Administración	-	-	-	-	-	-
Mobiliario y Equipo Educativo y Recreativo	-	-	-	-	-	-
Equipo e Instrumental Médico y de Laboratorio	-	-	-	-	-	-
Vehículos y Equipo de Transporte	-	-	-	-	-	-
Equipo de Defensa y Seguridad	-	-	-	-	-	-
Maquinaria, Otros Equipos y Herramientas	-	-	-	-	-	-
Activos Biológicos	-	-	-	-	-	-
Bienes Inmuebles	-	-	-	-	-	-
Activos Intangibles	-	-	-	-	-	-
Inversión Pública	-	-	-	-	-	-
Obra Pública en Bienes de Dominio Público	-	-	-	-	-	-
Obra Pública en Bienes Propios	-	-	-	-	-	-
Proyectos Productivos y Acciones de Fomento	-	-	-	-	-	-
Inversiones Financieras y Otras Provisiones	-	-	-	-	-	-
Inversiones Para el Fomento de Actividades Productivas	-	-	-	-	-	-
Acciones y Participaciones de Capital	-	-	-	-	-	-
Compra de Títulos y Valores	-	-	-	-	-	-
Concesión de Préstamos	-	-	-	-	-	-
Inversiones en Fideicomisos, Mandatos y Otros Análogos	-	-	-	-	-	-
Fideicomiso de Desastres Naturales (Informativo)	-	-	-	-	-	-
Otras Inversiones Financieras	-	-	-	-	-	-
Provisiones para Contingencias y Otras Erogaciones Especiales	-	-	-	-	-	-
Participaciones y Aportaciones	-	-	-	-	-	-
Participaciones	-	-	-	-	-	-
Aportaciones	-	-	-	-	-	-
Convenios	-	-	-	-	-	-
Deuda Pública	-	-	-	-	-	-
Amortización de la Deuda Pública	-	-	-	-	-	-
Intereses de la Deuda Pública	-	-	-	-	-	-
Comisiones de la Deuda Pública	-	-	-	-	-	-
Gastos de la Deuda Pública	-	-	-	-	-	-
Costo por Coberturas	-	-	-	-	-	-
Apoyos Financieros	-	-	-	-	-	-
Adeudos de Ejercicios Fiscales Anteriores (Adefas)	-	-	-	-	-	-
Total de Egresos	24,732,233	633,585	25,365,818	11,548,894	10,239,681	13,816,924

Concepto	Egresos					Subejercicio 6 = (3 - 4)
	Aprobado	Ampliaciones/ (Reducciones)	Modificado	Devengado	Pagado	
	1	2	3 = (1 + 2)	4	5	
Jefatura de la Oficina de la Gobernatura del Estado	-	-	-	-	-	-
Secretaría de Gobierno	-	-	-	-	-	-
Secretaría de Hacienda	-	-	-	-	-	-
Secretaría de Desarrollo Económico y del Trabajo	-	-	-	-	-	-
Secretaría de Desarrollo Agropecuario	-	-	-	-	-	-
Secretaría de Obras Públicas	-	-	-	-	-	-
Secretaría de Educación	-	-	-	-	-	-
Secretaría de Salud	-	-	-	-	-	-
Secretaría de Administración	-	-	-	-	-	-
Secretaría de la Contraloría	-	-	-	-	-	-
Secretaría de Turismo y Cultura	-	-	-	-	-	-
Secretaría de Desarrollo Social	-	-	-	-	-	-
Secretaría de Desarrollo Sustentable	-	-	-	-	-	-
Secretaría de Movilidad y Transporte	-	-	-	-	-	-
Comisión Estatal de Seguridad Pública	-	-	-	-	-	-
Consejería Jurídica	-	-	-	-	-	-
Gastos Institucionales	-	-	-	-	-	-
Total del Gasto	-	-	-	-	-	-

UNIVERSIDAD TECNOLÓGICA DEL SUR DEL ESTADO DE MORELOS
Estado Analítico del Ejercicio del Presupuesto de Egresos
Clasificación Administrativa
Del 1 de enero al 30 junio de 2021

Concepto	Egresos					Subejercicio 6 = (3 - 4)
	Aprobado	Ampliaciones/ (Reducciones)	Modificado	Devengado	Pagado	
	1	2	3 = (1 + 2)	4	5	
Poder Ejecutivo	-	-	-	-	-	-
Poder Legislativo	-	-	-	-	-	-
Poder Judicial	-	-	-	-	-	-
Organismos Autónomos	-	-	-	-	-	-
Poder Ejecutivo de los Municipios	-	-	-	-	-	-
Total del Gasto	-	-	-	-	-	-

Sector Paraestatal del Gobierno del Estado de Morelos
Estado Analítico del Ejercicio del Presupuesto de Egresos
Clasificación Administrativa
Del 1 de enero al 30 junio de 2021

Concepto	Egresos					Subejercicio 6 = (3 - 4)
	Aprobado	Ampliaciones/ (Reducciones)	Modificado	Devengado	Pagado	
	1	2	3 = (1 + 2)	4	5	
Entidades Paraestatales y Fideicomisos No Empresariales y No Financieros	24,732,233	633,585	25,365,818	11,548,894	10,239,681	13,816,924
Instituciones Públicas de la Seguridad Social	-	-	-	-	-	-
Entidades Paraestatales Empresariales No Financieras con Participación Estatal Mayoritaria	-	-	-	-	-	-
Fideicomisos Empresariales No Financieros con Participación Estatal Mayoritaria	-	-	-	-	-	-
Entidades Paraestatales Empresariales Financieras Monetarias con Participación Estatal Mayoritaria	-	-	-	-	-	-
Entidades Paraestatales Empresariales Financieras No Monetarias con Participación Estatal Mayoritaria	-	-	-	-	-	-
Fideicomisos Financieros Públicos con Participación Estatal Mayoritaria	-	-	-	-	-	-
Total del Gasto	24,732,233	633,585	25,365,818	11,548,894	10,239,681	13,816,924

Concepto	Egresos					Subejercicio
	Aprobado	Ampliaciones/ (Reducciones)	Modificado	Devengado	Pagado	
Gasto No Etiquetado	14,393,745	633,585	15,027,330	6,930,316	6,135,736	8,097,014
Jefatura de la Oficina de la Gubernatura del Estado	-	-	-	-	-	-
Secretaría de Gobierno	-	-	-	-	-	-
Secretaría de Hacienda	-	-	-	-	-	-
Secretaría de Desarrollo Económico y del Trabajo	-	-	-	-	-	-
Secretaría de Desarrollo Agropecuario	-	-	-	-	-	-
Secretaría de Obras Públicas	-	-	-	-	-	-
Secretaría de Educación	-	-	-	-	-	-
Secretaría de Salud	-	-	-	-	-	-
Secretaría de Administración	-	-	-	-	-	-
Secretaría de la Contraloría	-	-	-	-	-	-
Secretaría de Turismo y Cultura	-	-	-	-	-	-
Secretaría de Desarrollo Social	-	-	-	-	-	-
Secretaría de Desarrollo Sustentable	-	-	-	-	-	-
Secretaría de Movilidad y Transporte	-	-	-	-	-	-
Comisión Estatal de Seguridad Pública	-	-	-	-	-	-
Consejería Jurídica	-	-	-	-	-	-
Gastos Institucionales	-	-	-	-	-	-
Poder Legislativo	-	-	-	-	-	-
Poder Judicial	-	-	-	-	-	-
Organismos Autónomos	-	-	-	-	-	-
Entidades Paraestatales y Fideicomisos No Empresariales y No Financieros	14,393,745	633,585	15,027,330	6,930,316	6,135,736	8,097,014
Entidades Paraestatales Empresariales No Financieras con Participación Estatal Mayoritaria	-	-	-	-	-	-
Poder Ejecutivo de los Municipios	-	-	-	-	-	-
Gasto Etiquetado	10,338,488	-	10,338,488	4,618,578	4,103,945	5,719,910
Jefatura de la Oficina de la Gubernatura del Estado	-	-	-	-	-	-
Secretaría de Gobierno	-	-	-	-	-	-
Secretaría de Hacienda	-	-	-	-	-	-
Secretaría de Desarrollo Económico y del Trabajo	-	-	-	-	-	-
Secretaría de Desarrollo Agropecuario	-	-	-	-	-	-
Secretaría de Obras Públicas	-	-	-	-	-	-
Secretaría de Educación	-	-	-	-	-	-
Secretaría de Salud	-	-	-	-	-	-
Secretaría de Administración	-	-	-	-	-	-
Secretaría de la Contraloría	-	-	-	-	-	-
Secretaría de Turismo y Cultura	-	-	-	-	-	-
Secretaría de Desarrollo Social	-	-	-	-	-	-
Secretaría de Desarrollo Sustentable	-	-	-	-	-	-
Secretaría de Movilidad y Transporte	-	-	-	-	-	-
Comisión Estatal de Seguridad Pública	-	-	-	-	-	-
Consejería Jurídica	-	-	-	-	-	-
Gastos Institucionales	-	-	-	-	-	-
Poder Legislativo	-	-	-	-	-	-
Poder Judicial	-	-	-	-	-	-
Organismos Autónomos	-	-	-	-	-	-
Entidades Paraestatales y Fideicomisos No Empresariales y No Financieros	10,338,488	-	10,338,488	4,618,578	4,103,945	5,719,910
Entidades Paraestatales Empresariales No Financieras con Participación Estatal Mayoritaria	-	-	-	-	-	-
Poder Ejecutivo de los Municipios	-	-	-	-	-	-
Total de Egresos	24,732,233	633,585	25,365,818	11,548,894	10,239,681	13,816,924

Concepto	Egresos					Subejercicio
	Aprobado	Ampliaciones/ (Reducciones)	Modificado	Devengado	Pagado	
	1	2	3 = (1 + 2)	4	5	
Gobierno	-	-	-	-	-	-
Legislación	-	-	-	-	-	-
Justicia	-	-	-	-	-	-
Coordinación de la Política de Gobierno	-	-	-	-	-	-
Relaciones Exteriores	-	-	-	-	-	-
Asuntos Financieros y Hacendarios	-	-	-	-	-	-
Seguridad Nacional	-	-	-	-	-	-
Asuntos de Orden Público y de Seguridad Interior	-	-	-	-	-	-
Otros Servicios Generales	-	-	-	-	-	-
Desarrollo Social	24,732,233	633,585	25,365,818	11,548,894	10,239,681	13,816,924
Protección Ambiental	-	-	-	-	-	-
Vivienda y Servicios a la Comunidad	-	-	-	-	-	-
Salud	-	-	-	-	-	-
Recreación, Cultura y Otras Manifestaciones Sociales	-	-	-	-	-	-
Educación	24,732,233	633,585	25,365,818	11,548,894	10,239,681	13,816,924
Protección Social	-	-	-	-	-	-
Otros Asuntos Sociales	-	-	-	-	-	-
Desarrollo Económico	-	-	-	-	-	-
Asuntos Económicos, Comerciales y Laborales en General	-	-	-	-	-	-
Agropecuaria, Silvicultura, Pesca y Caza	-	-	-	-	-	-
Combustibles y Energía	-	-	-	-	-	-
Minería, Manufacturas y Construcción	-	-	-	-	-	-
Transporte	-	-	-	-	-	-
Comunicaciones	-	-	-	-	-	-
Turismo	-	-	-	-	-	-
Ciencia, Tecnología e Innovación	-	-	-	-	-	-
Otras Industrias y Otros Asuntos Económicos	-	-	-	-	-	-
Otras no Clasificadas en Funciones Anteriores	-	-	-	-	-	-
Transacciones de la Deuda Pública / Costo Financiero de la Deuda	-	-	-	-	-	-
Transferencias, Participaciones y Aportaciones entre Diferentes Niveles y Ordenes de Gobierno	-	-	-	-	-	-
Saneamiento del Sistema Financiero	-	-	-	-	-	-
Adeudos de Ejercicios Fiscales Anteriores	-	-	-	-	-	-
Total del Gasto	24,732,233	633,585	25,365,818	11,548,894	10,239,681	13,816,924

Concepto	Egresos					Subejercicio
	Aprobado	Ampliaciones/ (Reducciones)	Modificado	Devengado	Pagado	
Gasto No Etiquetado	14,393,745	633,585	15,027,330	6,930,316	6,135,736	8,097,014
<i>Gobierno</i>	-	-	-	-	-	-
Legislación	-	-	-	-	-	-
Justicia	-	-	-	-	-	-
Coordinación de la Política de Gobierno	-	-	-	-	-	-
Relaciones Exteriores	-	-	-	-	-	-
Asuntos Financieros y Hacendarios	-	-	-	-	-	-
Seguridad Nacional	-	-	-	-	-	-
Asuntos de Orden Público y de Seguridad Interior	-	-	-	-	-	-
Otros Servicios Generales	-	-	-	-	-	-
<i>Desarrollo Social</i>	14,393,745	633,585	15,027,330	6,930,316	6,135,736	8,097,014
Protección Ambiental	-	-	-	-	-	-
Vivienda y Servicios a la Comunidad	-	-	-	-	-	-
Salud	-	-	-	-	-	-
Recreación, Cultura y Otras Manifestaciones Sociales	-	-	-	-	-	-
Educación	14,393,745	633,585	15,027,330	6,930,316	6,135,736	8,097,014
Protección Social	-	-	-	-	-	-
Otros Asuntos Sociales	-	-	-	-	-	-
<i>Desarrollo Económico</i>	-	-	-	-	-	-
Asuntos Económicos, Comerciales y Laborales en Gral.	-	-	-	-	-	-
Agropecuaria, Silvicultura, Pesca y Caza	-	-	-	-	-	-
Combustibles y Energía	-	-	-	-	-	-
Minería, Manufacturas y Construcción	-	-	-	-	-	-
Transporte	-	-	-	-	-	-
Comunicaciones	-	-	-	-	-	-
Turismo	-	-	-	-	-	-
Ciencia, Tecnología e Innovación	-	-	-	-	-	-
Otras Industrias y Otros Asuntos Económicos	-	-	-	-	-	-
<i>Otras no Clasificadas en Funciones Anteriores</i>	-	-	-	-	-	-
Transacciones de la Deuda Pública / Costo Financiero de la Deuda	-	-	-	-	-	-
Transferencias, Participaciones y Aportaciones entre Diferentes Niveles y Ordenes de Gobierno	-	-	-	-	-	-
Saneamiento del Sistema Financiero	-	-	-	-	-	-
Adeudos de Ejercicios Fiscales Anteriores	-	-	-	-	-	-
Gasto Etiquetado	10,338,488	-	10,338,488	4,618,578	4,103,945	5,719,910
<i>Gobierno</i>	-	-	-	-	-	-
Legislación	-	-	-	-	-	-
Justicia	-	-	-	-	-	-
Coordinación de la Política de Gobierno	-	-	-	-	-	-
Relaciones Exteriores	-	-	-	-	-	-
Asuntos Financieros y Hacendarios	-	-	-	-	-	-
Seguridad Nacional	-	-	-	-	-	-
Asuntos de Orden Público y de Seguridad Interior	-	-	-	-	-	-
Otros Servicios Generales	-	-	-	-	-	-
<i>Desarrollo Social</i>	10,338,488	-	10,338,488	4,618,578	4,103,945	5,719,910
Protección Ambiental	-	-	-	-	-	-
Vivienda y Servicios a la Comunidad	-	-	-	-	-	-
Salud	-	-	-	-	-	-
Recreación, Cultura y Otras Manifestaciones Sociales	-	-	-	-	-	-
Educación	10,338,488	-	10,338,488	4,618,578	4,103,945	5,719,910
Protección Social	-	-	-	-	-	-
Otros Asuntos Sociales	-	-	-	-	-	-
<i>Desarrollo Económico</i>	-	-	-	-	-	-
Asuntos Económicos, Comerciales y Laborales en Gral.	-	-	-	-	-	-
Agropecuaria, Silvicultura, Pesca y Caza	-	-	-	-	-	-
Combustibles y Energía	-	-	-	-	-	-
Minería, Manufacturas y Construcción	-	-	-	-	-	-
Transporte	-	-	-	-	-	-
Comunicaciones	-	-	-	-	-	-
Turismo	-	-	-	-	-	-
Ciencia, Tecnología e Innovación	-	-	-	-	-	-
Otras Industrias y Otros Asuntos Económicos	-	-	-	-	-	-
<i>Otras no Clasificadas en Funciones Anteriores</i>	-	-	-	-	-	-
Transacciones de la Deuda Pública / Costo Financiero de la Deuda	-	-	-	-	-	-
Transferencias, Participaciones y Aportaciones entre Diferentes Niveles y Ordenes de Gobierno	-	-	-	-	-	-
Saneamiento del Sistema Financiero	-	-	-	-	-	-
Adeudos de Ejercicios Fiscales Anteriores	-	-	-	-	-	-
Total del Egresos	24,732,233	633,585	25,365,818	11,548,894	10,239,681	13,816,924

Concepto	Egresos					Subejercicio
	Aprobado	Ampliaciones/ (Reducciones)	Modificado	Devengado	Pagado	
Gasto No Etiquetado	10,022,145	64,820	10,086,965	4,392,433	3,883,059	5,694,532
<i>Personal Administrativo y de Servicio Público</i>	<i>10,022,145</i>	<i>64,820</i>	<i>10,086,965</i>	<i>4,392,433</i>	<i>3,883,059</i>	<i>5,694,532</i>
<i>Magisterio</i>	-	-	-	-	-	-
<i>Servicios de Salud</i>	-	-	-	-	-	-
<i>Personal Administrativo</i>	-	-	-	-	-	-
<i>Personal Médico, Paramédico y afín</i>	-	-	-	-	-	-
<i>Seguridad Pública</i>	-	-	-	-	-	-
<i>Gastos Asociados a la Implementación de Nuevas Leyes Fed. o Reformas a las Mismas</i>	-	-	-	-	-	-
<i>Nombre del Programa o Ley 1</i>	-	-	-	-	-	-
<i>Nombre del Programa o Ley 2</i>	-	-	-	-	-	-
<i>Sentencias Laborales Definitivas</i>	-	-	-	-	-	-
Gasto Etiquetado	10,338,488	-	10,338,488	4,618,578	4,103,945	5,719,910
<i>Personal Administrativo y de Servicio Público</i>	<i>10,338,488</i>	-	<i>10,338,488</i>	<i>4,618,578</i>	<i>4,103,945</i>	<i>5,719,910</i>
<i>Magisterio</i>	-	-	-	-	-	-
<i>Servicios de Salud</i>	-	-	-	-	-	-
<i>Personal Administrativo</i>	-	-	-	-	-	-
<i>Personal Médico, Paramédico y afín</i>	-	-	-	-	-	-
<i>Seguridad Pública</i>	-	-	-	-	-	-
<i>Gastos Asociados a la Implementación de Nuevas Leyes Fed. o Reformas a las Mismas</i>	-	-	-	-	-	-
<i>Nombre del Programa o Ley 1</i>	-	-	-	-	-	-
<i>Nombre del Programa o Ley 2</i>	-	-	-	-	-	-
<i>Sentencias Laborales Definitivas</i>	-	-	-	-	-	-
Total del Gasto en Servicios Personales	20,360,633	64,820	20,425,453	9,011,011	7,987,004	11,414,442

Concepto	Egresos					Subejercicio
	Aprobado	Ampliaciones/ (Reducciones)	Modificado	Devengado	Pagado	
	1	2	3 = (1 + 2)	4	5	
Gasto Corriente	24,732,233	604,655	25,336,888	11,519,964	10,217,653	13,816,924
Gasto de Capital	-	28,930	28,930	28,930	22,028	-
Amortización de la Deuda y Disminución de Pasivos	-	-	-	-	-	-
Pensiones y Jubilaciones	-	-	-	-	-	-
Participaciones	-	-	-	-	-	-
Total del Gasto	24,732,233	633,585	25,365,818	11,548,894	10,239,681	13,816,924

Identificación de Crédito o Instrumento	Contratación / Colocación	Amortización	Endeudamiento Neto
A	B	C = A - B	
Créditos Bancarios			
NO APLICA			
Total Créditos Bancarios			
Otros Instrumentos de Deuda			
Total Otros Instrumentos de Deuda			
TOTAL			

UNIVERSIDAD TECNOLÓGICA DEL SUR DEL ESTADO DE MORELOS
 Intereses de la Deuda
 Del 1 de enero al 30 junio de 2021
 (Pesos)



Identificación de Crédito o Instrumento	Créditos Bancarios	Devengado	Pagado
NO APLICA			
Total de Intereses de Créditos Bancarios	-	-	-
Otros Instrumentos de Deuda			
Total de Intereses de Otros Instrumentos de Deuda	-	-	-
TOTAL	-	-	-



UTSEM

UNIVERSIDAD TECNOLÓGICA DEL
SUR DEL ESTADO DE MORELOS

Información Programática

CUENTA PÚBLICA
UNIVERSIDAD TECNOLÓGICA DEL SUR DEL ESTADO DE
MORELOS
ENERO - JUNIO

2021



UNIVERSIDAD TECNOLÓGICA DEL SUR DEL ESTADO DE MORELOS
 Gasto por Categoría Programática
 Del 1 de enero al 30 junio de 2021
 (Pesos)



Concepto	Egresos					Subejercicio
	Aprobado 1	Ampliaciones/ (Reducciones) 2	Modificado 3 = (1 + 2)	Devengado 4	Pagado 5	
Programas						
Subsidios: Sector Social y Privado o Ent. Federativas y Municipios						
Sujetos a Reglas de Operación	10,338,488	-	10,338,488	4,618,578	4,103,945	5,719,910
Otros Subsidios	10,338,488	-	10,338,488	4,618,578	4,103,945	5,719,910
Desempeño de las Funciones						
Prestación de Servicios Públicos	-	-	-	-	-	-
Provisión de Bienes Públicos	-	-	-	-	-	-
Planeación, Seguimiento y Evaluación de Políticas Públicas	-	-	-	-	-	-
Promoción y Fomento	-	-	-	-	-	-
Regulación y Supervisión	-	-	-	-	-	-
Funciones de las Fuerzas Armadas (Únicamente Gobierno Federal)	-	-	-	-	-	-
Específicos	-	-	-	-	-	-
Proyectos de Inversión	-	-	-	-	-	-
Administrativos y de Apoyo						
Apoyo al Proceso Presupuestario y para Mejorar la Eficiencia Institucional	-	-	-	-	-	-
Apoyo a la Función Pública y al Mejoramiento de la Gestión	-	-	-	-	-	-
Operaciones Ajenas	-	-	-	-	-	-
Compromisos						
Obligaciones de Cumplimiento de Resolución Jurisdiccional	-	-	-	-	-	-
Desastres Naturales	-	-	-	-	-	-
Obligaciones						
Pensiones y Jubilaciones	-	-	-	-	-	-
Aportaciones a la Seguridad Social	-	-	-	-	-	-
Aportaciones a Fondos de Estabilización	-	-	-	-	-	-
Aportaciones a Fondos de Inversión y Reestructura de Pensiones	-	-	-	-	-	-
Programas de Gasto Federalizado (Gobierno Federal)						
Gasto Federalizado	14,393,745	633,585	15,027,330	6,930,316	6,135,736	8,097,014
Participaciones a Entidades Federativas y Municipios						
Costo financiero, deuda o apoyos a deudores y ahorradores de la banca						
Adeudos de ejercicios fiscales anteriores						
Total del Gasto	24,732,233	633,585	25,365,818	11,548,894	10,239,681	13,816,924

UNIVERSIDAD TECNOLÓGICA DEL SUR DEL ESTADO DE MORELOS

Indicadores de Postura Fiscal

Del 1 de enero al 30 junio de 2021

(Pesos)

Concepto	Estimado	Devengado	Pagado ³
I. Ingresos Presupuestarios (I=1+2)	24,732,233	12,704,450	12,704,450
1. Ingresos del Gobierno de la Entidad Federativa 1	4,131,600	2,250,625	2,250,625
2. Ingresos del Sector Paraestatal 1	20,600,633	10,453,825	10,453,825
II. Egresos Presupuestarios (II=3+4)	24,732,233	11,548,894	10,239,681
3. Egresos del Gobierno de la Entidad Federativa 2	-	-	-
4. Egresos del Sector Paraestatal 2	24,732,233	11,548,894	10,239,681
III. Balance Presupuestario (Superávit o Déficit) (III = I - II)	-	1,155,556	2,464,769

Concepto	Estimado	Devengado	Pagado ³
III. Balance presupuestario (Superávit o Déficit)	-	1,155,556	2,464,769
IV. Intereses, Comisiones y Gastos de la Deuda	-	-	-
V. Balance Primario (Superávit o Déficit) (V= III - IV)	-	1,155,556	2,464,769

Concepto	Estimado	Devengado	Pagado ³
A. Financiamiento	-	-	-
B. Amortización de la deuda	-	-	-
C. Endeudamiento ó desendeudamiento (C = A - B)	-	-	-

1 Los Ingresos que se presentan son los ingresos presupuestarios totales sin incluir los ingresos por financiamientos. Los Ingresos del Gobierno de la Entidad Federativa corresponden a los del Poder Ejecutivo, Legislativo Judicial y Autónomos.

2 Los egresos que se presentan son los egresos presupuestarios totales sin incluir los egresos por amortización. Los egresos del Gobierno de la Entidad Federativa corresponden a los del Poder Ejecutivo, Legislativo, Judicial y Órganos Autónomos.

3 Para Ingresos se reportan los ingresos recaudados; para egresos se reportan los egresos pagados.

En cumplimiento a lo dispuesto por los artículos 46, fracción III, inciso B) y 52 de la Ley General de Contabilidad Gubernamental, en relación a los programas y proyectos de inversión, la Universidad Tecnológica del Sur hace de conocimiento que al 30 de Junio del ejercicio presupuestario 2021, **NO CUENTA CON PROGRAMAS Y PROYECTOS DE INVERSIÓN.**

En cumplimiento a lo dispuesto por los artículos 46, fracción III, inciso c) y 52 de la Ley General de Contabilidad Gubernamental, en relación a los Indicadores de Resultados de los entes públicos, se hacen de conocimiento los que competen a la Universidad Tecnológica del Sur del Estado de Morelos:

UNIVERSIDAD TECNOLÓGICA DEL SUR DEL ESTADO DE MORELOS						
INDICADORES DEL PROGRAMA PRESUPUESTARIO 2021						
Nombre del proyecto:		Formación de profesionistas de nivel Técnico Superior Universitario y Licenciatura, integrales, responsables, humanistas y competentes a través de programas y servicios educativos de calidad, pertinentes y orientados en la mejora continua.				
RESULTADOS						
Nivel	Objetivos (Resumen Narrativo)	INDICADORES			META 2021	AVANCE 1er Trimestre
		Nombre del indicador	Definición del indicador			
Fin	4. Contribuir a la cobertura educativa con equidad y calidad en los servicios educativos en los niveles Básico, Medio Superior, Superior y Capacitación para el Trabajo.	Cobertura Educativa: Porcentaje de alumnos de nuevo ingreso en la UTSEM, respecto al número de personas en edad de estudiar en el estado.	Conocer la proporción de alumnos de nuevo ingreso al nivel Técnico Superior Universitario en la UTSEM que fueron captados en el ciclo escolar de 2021-2022, respecto al total de egresados de bachillerato en el estado de Morelos. Indicador atendido desde el Modelo de Evaluación de la Calidad del Subsistema de Universidades Tecnológicas (MECASUT) de periodo anual.	0.44%	No aplica, el resultado es anual.	
Propósito	Alumnos graduados de Técnicos Superiores Universitarios y Licenciados con una formación integral, responsables, humanistas y competentes a través de programas y servicios educativos de calidad, pertinentes y orientados en la mejora continua.	Porcentaje de eficiencia terminal en Licenciatura	Mide la proporción de alumnos egresados de Licenciatura con relación al total de alumnos que ingresaron en la generación	92%	No aplica, el resultado es anual.	
		Porcentaje de eficiencia terminal en nivel Técnico Superior Universitario	Mide la proporción de alumnos egresados de TSU con relación al total de alumnos que ingresaron	53%	No aplica, el resultado es anual.	
		Porcentaje de eficiencia terminal general	Mide la proporción de alumnos egresados de TSU y Licenciatura con relación al total de alumnos que ingresaron en la generación	70.0%	No aplica, el resultado es anual.	
		Porcentaje de egresados en el mercado laboral a seis meses de egreso.	Mide la proporción de alumnos que se insertaron al mercado laboral en los primeros 6 meses de haber egresado con relación al total de alumnos egresados	25%	No aplica, el resultado es anual.	
		Grado de satisfacción de egresados	Mide la satisfacción de los egresados en relación con los servicios	8.5	No aplica, el resultado es anual.	
Componente 1	Educación impartida a alumnos de la UTSEM	Número de alumnos atendidos en la UTSEM	Mide la cantidad de alumnos atendidos en la UTSEM en todos los cuatrimestres	750	En el cuatrimestre mayo-agosto 2021 se atiende a 477 estudiantes en los diez Programas Educativos.	
		Costo promedio anual por alumno atendido	Mide el costo promedio que representa atender a un alumno por año	\$ 26,000.00	No aplica, el resultado es anual.	
Actividad 1.1	Publicación de convocatoria dirigida a alumnos egresados de educación media superior	Publicación de convocatoria para alumnos egresados de educación media superior	Se refiere a la publicación de la convocatoria 2021-2022 en medios impresos y electrónicos para alumnos egresados de la educación media superior	2	No aplica, el resultado es anual.	
Actividad 1.2	Promoción de los Programas Educativos	Porcentaje de instituciones de educación media superior en las que se difundió la oferta educativa	Mide la proporción de instituciones de educación media superior en las que se dio a conocer la oferta educativa con relación al total de instituciones públicas de educación media superior en la zona de influencia de la UTSEM	20	Se han realizado 14 muestras profesiográficas en modo virtual, se ha dado cumplimiento a lo planeado	
Actividad 1.3	Realización de cursos de Capacitación para Docentes y Tutores	Porcentaje de cursos realizados para docentes y tutores	Mide la proporción de cursos realizados con relación al total de cursos registrados en el Programa Operativo Anual Institucional	80%	Se cumplió con el 60% planeado en el 2do trimestre	
Actividad 1.4	Capacitación del personal Docente	Porcentaje de Docentes Capacitados	Mide la proporción de docentes capacitados con relación al total de docentes registrados en la UTSEM	80%	Se cumplió con el 40% planeado en el 2do trimestre	
Actividad 1.5	Evaluación de programas educativos de nivel Técnico Superior Universitario (TSU) y Licenciatura	Porcentaje de programas Educativos de nivel TSU y Licenciatura evaluados por los CIEES (COPAES 2)	Mide la proporción de programas educativos de nivel TSU y Licenciatura acreditados, respecto al total de programas educativos del nivel TSU y licenciatura impartidos	1	No aplica, el resultado es anual.	
Componente 2	Servicios de atención a los alumnos de la UTSEM	Grado de satisfacción de los alumnos en relación con los servicios	Permite conocer el grado de satisfacción de los alumnos en relación a los servicios de apoyo a los estudiantes	75	No aplica, el resultado es anual.	
Actividad 2.1	Brindar tutorías grupales al estudiantado para fortalecer el proceso de enseñanza aprendizaje.	Mantener, al menos, el 80% de tutorías grupales de forma cuatrimestral de cada PE.	(No. de Tutorías grupales realizadas / No. De Tutorías Grupales programadas) x 100%	80%	Se cumplió con el 40% planeado en el 2do trimestre	
Actividad 2.2	Impulsar y fortalecer el desarrollo integral de los estudiantes	Porcentaje de Estudiantes en actividades deportivas	Proporción de Estudiantes que participan en actividades deportivas	95%	85%	
Actividad 2.3	Impulsar y fortalecer el desarrollo integral de los estudiantes	Porcentaje de Estudiantes en actividades culturales	Proporción de estudiantes que participan en actividades culturales.	95%	80%	
Componente 3	Alumnos de nivel Técnico Superior Universitario (TSU) realizado estadia profesional	Porcentaje de alumnos de TSU realizado estadia profesional en alguna empresa o institución estatal, nacional y/o internacional	Mide la proporción de alumnos de TSU con prácticas o estadias realizado en empresas o instituciones del estado y del país con relación al total de alumnos que requieren realizar prácticas o estadias	85%	100% 183 estudiantes del nivel de Técnico Superior Universitario (TSU) se encuentran realizando la Estadia Profesional (modo virtual).	
	Alumnos de nivel Licenciatura/Ingeniería (Lic./Ing.) realizado estadia profesional en alguna empresa o institución, estatal, nacional y/o internacional	Porcentaje de alumnos de (Lic./Ing.) realizado estadia profesional en alguna empresa o institución estatal, nacional y/o internacional	Mide la proporción de alumnos de Lic./Ing. con prácticas o estadias realizado en empresas o instituciones del estado y del país con relación al total de alumnos que requieren realizar prácticas o estadias	80%	No aplica, el resultado es anual.	

	nacional y/o internacional.				
Actividad 3.1	Visitas académicas	Número de Visitas académicas realizadas	Mide la cantidad de visitas académicas realizadas por los alumnos de los programas Educativos de la UTSEM	15	Se cumplió con las 5 visitas planeadas en el 2do trimestre
Actividad 3.2	Movilidad estudiantil internacional	Número de alumnos que acceden a un apoyo para realizar movilidad internacional	Estudiantes que obtienen algún tipo de apoyo federal para realizar movilidad internacional	15	15 estudiantes realizaron movilidad internacional en modo virtual en la Universidad de Santo Tomás- Seccional Tunja, Colombia
Actividad 3.3	Movilidad estudiantil nacional en nivel Licenciatura / Ingeniería (Lic./Ing.)	Número de alumnos de nivel (Lic./Ing.) que realizar algún tipo de movilidad nacional	Mide el número de estudiantes que realizar movilidad nacional a alguna empresa o institución.	10	No aplica, el resultado es anual.
Actividad 3.4	Vinculación efectiva realizada	Número de convenios de colaboración firmados con Instituciones o empresas instaladas en el estado y en el país	Mide la cantidad de convenios firmados con empresas para llevar a cabo prácticas de los alumnos	25	Se cumplió con los 11 convenios de colaboración planeados en el 2do trimestre
Actividad 3.5	Consejos de Vinculación y Pertinencia	Número de Consejos de Vinculación y Pertinencia solicitados por la Coordinación General de Universidades Tecnológicas y Politécnicas (CGUTyP)	Mide la cantidad de Consejos realizados por la Institución	2	No aplica, el resultado es anual.
Componente 4	Becas otorgadas a los estudiantes	Porcentaje de estudiantes becados	Mide la proporción de estudiantes becados con relación al total de estudiantes matriculados en la institución.	20%	Se otorgaron 380 becas en el cuatrimestre enero-abril 2021 Se cumplió con más del 10% planeado en el 2do trimestre
Actividad 4.1	Publicación de convocatoria y reglas de operación para otorgamiento de becas	Número de convocatorias publicadas con bases de operación	Se refiere a la publicación de convocatoria y bases de operación para otorgar las becas a los estudiantes	3	Se cumplió con 2 convocatorias, lo planeado en el 2do trimestre
Componente 5	Gestión administrativa institucional	Número de gestiones relacionadas a espacios educativos en buenas condiciones	Mide la proporción de espacios educativos reconstruidos, equipados o en buenas condiciones de la UTSEM con relación al total de espacios educativos con los que cuenta la UTSEM	4	Se realizaron 3 gestiones administrativas
Actividad 5.1	Informes Financieros	Número de informes financieros elaborados al año	Mide el número de informes Financieros presentados anualmente	4	Se dio a tención al 1er y 2do informe, lo planeado en el 2do trimestre
Actividad 5.2	Programa anual de adquisiciones	Número de solicitudes atendidas al año	Mide el número de solicitudes atendidas al año	150	De enero a junio se han atendido 101 requisiciones, más del 60% de lo planeado en el 2do trimestre
Actividad 5.3	Mantenimientos correctivos de la infraestructura	Numero de mantenimientos correctivos realizados al año a la infraestructura de la universidad	Mide el número de mantenimientos realizados al año a la infraestructura de la universidad	5	Se cumplió con 3 mantenimientos, lo planeado en el 2do trimestre
Justificación de la diferencia de avances realizados con respecto a las metas programadas, cuando no se cumplió la meta o cuando se superó considerablemente.					
COMPONENTE 1. Actividad 1.1-Se registra una sola convocatoria debido a que la institución únicamente tiene ingreso en el mes de septiembre para el nivel de Técnico Superior Universitario.					
Actividad 1.3 y 1.4. Durante el periodo de enero a junio el personal Docente y Administrativo ha participado en al menos 10 cursos de capacitación en diversas herramientas y estrategias digitales, así como en diplomados de estrategias de enseñanza aprendizaje y en temas en educación para la paz.					
COMPONENTE 3. Actividad 3.2 - 15 estudiantes de la UTSEM realizaron Movilidad Internacional en Colombia, en la Universidad de Santo Tomás.					
Actividad 5.3 Se reportan 50 requisiciones para que el semáforo quede en verde; sin embargo se han atendido 101 solicitudes de requisiciones.					



UTSEM

UNIVERSIDAD TECNOLÓGICA DEL
SUR DEL ESTADO DE MORELOS

Anexos

CUENTA PÚBLICA
UNIVERSIDAD TECNOLÓGICA DEL SUR DEL ESTADO DE
MORELOS
ENERO - JUNIO

2021

Código	Descripción del Bien Inmueble	Valor en libros
INV/0001	EDIFICIO DE DOCENCIA 1	\$25,000,000.00
INV/0002	EDIFICIO DE LABORATORIO PESADO	\$17,212,725.62
INV/0003	EDIFICIO EN PROCESO DE CONSTRUCCIÓN	\$13,333,774.38
		55,546,500.00

Clave	Fondo, Programa o Convenio	Datos de la Cuenta Bancaria	
		Institución Bancaria	Número de Cuenta
1	SUBSIDIO FEDERAL (RAMO 28 Participaciones Federales)	BBVA BANCOMER S.A.	7693/0116250114
2	SUBSIDIO ESTATAL (U 006 Subsidios para Organismos Descentralizados Estatales)	BBVA BANCOMER S.A.	7693/0116335969

En cumplimiento a lo dispuesto por los artículos 46, fracción IV, tercer párrafo y 52 de la Ley General de Contabilidad Gubernamental, en relación a las cuentas públicas se reportarán los esquemas bursátiles y de coberturas financieras de los entes públicos, se notifica que está Universidad Tecnológica del Sur del Estado de Morelos, a la fecha de entrega de esta información no cuenta con esquemas bursátiles y de cobertura financiera.



MORELOS
2018 - 2024



Universidad Tecnológica Emiliano Zapata del Estado de Morelos

CUENTA PÚBLICA CONSOLIDADA
ENTIDADES PARAESTATALES
ENERO - JUNIO

2021



Introducción

CUENTA PÚBLICA
UNIVERSIDAD TECNOLÓGICA EMILIANO ZAPATA DEL
ESTADO DE MORELOS
ENERO - JUNIO

2021

Introducción

Introducción

La Universidad Tecnológica Emiliano Zapata del Estado de Morelos fue creada mediante el Decreto 1175 publicado el 23 de agosto del año 2000, en el Periódico oficial “Tierra y Libertad” número 4071 y sus modificaciones de fecha 03 de marzo de 2004, Decreto 120, Periódico oficial “Tierra y Libertad” número 4315 y 10 de junio de 2009, Decreto 1425, Periódico oficial “Tierra y Libertad” número 4716; se crea como un Organismo Público Descentralizado con personalidad Jurídica y patrimonio propios, con domicilio en el Municipio de Emiliano Zapata, sectorizado inicialmente a la Secretaría de Bienestar Social del Estado de Morelos, hoy Secretaría de Educación, como dependencia coordinadora del sector. Además, forma parte del Sistema Nacional de Universidades Tecnológicas y Politécnicas.

La cual tiene por objeto lo siguiente:

1. Impartir educación tecnológica del nivel superior, además de ofrecer e impartir programas de continuidad de estudios para sus egresados, y para los de otras Instituciones de Educación Superior.
2. Realizar proyectos de desarrollo tecnológico.
3. Llevar a cabo programas de vinculación con los sectores público, privado y social, y.
4. Promover la cultura humanística y universal.

La cuenta pública del 2do trimestre de la Universidad Tecnológica Emiliano Zapata del Estado de Morelos se integra de la siguiente forma:

Información Contable

- Estado de actividades
- Estado de situación financiera
- Estado de situación financiera Detallado – LDF
- Estado de cambios en la situación financiera
- Estado analítico del activo
- Estado analítico de la deuda y otros pasivos
- Informe analítico de la deuda pública y otros pasivos - LDF
- Informe analítico de obligaciones diferentes de financiamientos - LDF
- Estado de variación en la Hacienda Pública
- Estado de flujos de efectivo
- Informe de pasivos contingentes
- Notas a los estados financieros
- Conciliación entre los Ingresos Presupuestarios y Contables
- Conciliación entre los Egresos Presupuestarios y los Gastos Contables

Información Presupuestaria

- Balance presupuestario – LDF
- Estado analítico de ingresos
- Estado analítico de ingresos Detallado - LDF
- Estado analítico del ejercicio del presupuesto de egresos:
 - Clasificación por objeto del gasto (capítulo y concepto)
 - Clasificación por objeto del gasto - LDF
 - Clasificación administrativa
 - Clasificación administrativa - LDF
 - Clasificación funcional (finalidad y función)
 - Clasificación funcional - LDF
 - Clasificación de servicios personales por categoría
 - Clasificación económica (por tipo de gasto)
- Endeudamiento neto
- Intereses de la deuda
- Flujo de fondos

Información Programática

- Gasto por categoría programática
- Indicadores de postura fiscal
- Programas y proyectos de inversión
- Indicadores de resultados

Anexos

- Relación de bienes muebles que componen el patrimonio
- Relación de bienes inmuebles que componen el patrimonio
- Relación de Cuentas Bancarias Productivas Específicas
- Relación de esquemas bursátiles y de coberturas financieras



Información Contable

CUENTA PÚBLICA
UNIVERSIDAD TECNOLÓGICA EMILIANO ZAPATA DEL
ESTADO DE MORELOS
ENERO - JUNIO

2021

Concepto	2021	2020	Concepto	2021	2020
INGRESOS Y OTROS BENEFICIOS			GASTOS Y OTRAS PÉRDIDAS		
<i>Ingresos de la Gestión</i>	13,989,128	15,194,798	<i>Gastos de Funcionamiento</i>	43,391,538	41,976,359
Impuestos	-	-	Servicios Personales	34,404,329	33,539,385
Cuotas y Aportaciones de Seguridad Social	-	-	Materiales y Suministros	1,383,132	558,063
Contribuciones de Mejoras	-	-	Servicios Generales	7,604,077	7,878,911
Derechos	-	-	<i>Transferencias, Asignaciones, Subsidios y Otras Ayudas</i>	3,845,584	4,154,610
Productos	-	-	Transferencias Internas y Asignaciones al Sector Público	-	-
Aprovechamientos	-	-	Transferencias al Resto del Sector Público	-	-
Ingresos por Venta de Bienes y Prestación de Servicios	13,989,128	15,194,798	Subsidios y Subvenciones	-	-
<i>Participaciones, Aportaciones, Convenios, Incentivos Derivados de la Colaboración Fiscal, Fondos Distintos de Aportaciones, Transferencias, Asignaciones, Subsidios y Subvenciones, y Pensiones y Jubilaciones</i>	45,500,028	43,426,539	Ayudas Sociales	546,871	1,212,295
Participaciones, Aportaciones, Convenios, Incentivos Derivados de la Colaboración Fiscal y Fondos Distintos de Aportaciones	-	-	Pensiones y Jubilaciones	3,298,713	2,942,315
Transferencias, Asignaciones, Subsidios y Subvenciones, y Pensiones y Jubilaciones	45,500,028	43,426,539	Transferencias a Fideicomisos, Mandatos y Contratos Análogos	-	-
<i>Otros Ingresos y Beneficios</i>	22,757	26,191	Transferencias a la Seguridad Social	-	-
Ingresos Financieros	-	-	Donativos	-	-
Incremento por Variación de Inventarios	22,757	5,157	Transferencias al Exterior	-	-
Disminución del Exceso de Estimaciones por Pérdida o Deterioro u Obsolescencia	-	-	<i>Participaciones y Aportaciones</i>	-	-
Disminución del Exceso de Provisiones	-	-	Participaciones	-	-
Otros Ingresos y Beneficios Varios	-	21,034	Aportaciones	-	-
Total de Ingresos y Otros Beneficios	59,511,913	58,647,528	Convenios	-	-
			<i>Intereses, Comisiones y Otros Gastos de la Deuda Pública</i>	-	-
			Intereses de la Deuda Pública	-	-
			Comisiones de la Deuda Pública	-	-
			Gastos de la Deuda Pública	-	-
			Costo por Coberturas	-	-
			Apoyos Financieros	-	-
			<i>Otros Gastos y Pérdidas Extraordinarias</i>	6,347,225	6,949,242
			Estimaciones, Depreciaciones, Deterioros, Obsolescencia y Amortizaciones	6,347,225	6,949,242
			Provisiones	-	-
			Disminución de Inventarios	-	-
			Aumento por Insuficiencia de Estimaciones por Pérdida o Deterioro u Obsolescencia	-	-
			Aumento por Insuficiencia de Provisiones	-	-
			Otros Gastos	-	-
			<i>Inversión Pública</i>	-	-
			Inversión Pública no Capitalizable	-	-
			Total de Gastos y Otras Pérdidas	53,584,347	53,080,211
			Resultados del Ejercicio (Ahorro/Desahorro)	5,927,566	5,567,317

Bajo protesta de decir verdad declaramos que los Estados Financieros y sus notas, son razonablemente correctos y son responsabilidad del emisor.

CONCEPTO	Año		CONCEPTO	Año	
	2021	2020		2021	2020
ACTIVO			PASIVO		
Activo Circulante			Activo Circulante		
Efectivo y Equivalentes	44,104,131	40,437,447	Cuentas por Pagar a Corto Plazo	11,510,424	9,322,696
Derechos a Recibir Efectivo o Equivalentes	3,058,267	3,291,286	Documentos por Pagar a Corto Plazo	2,766,118	2,672,710
Derechos a Recibir Bienes o Servicios	-	-	Porción a Corto Plazo de la Deuda Pública a Largo Plazo	-	-
Inventarios	-	-	Titulos y Valores a Corto Plazo	-	-
Almacenes	-	28,713	Pasivos Diferidos a Corto Plazo	-	-
Estimación por Pérdida o Deterioro de Activos Circulantes	-	-	Fondos y Bienes de Terceros en Garantía y/o Administración a Corto Plazo	-	-
Otros Activos Circulantes	-	-	Provisiones a Corto Plazo	-	-
Total de Activos Circulantes	47,162,398	43,757,446	Otros Pasivos a Corto Plazo	-	-
			Total de Pasivos Circulantes	14,276,542	11,995,406
Activo No Circulante			Activo No Circulante		
Inversiones Financieras a Largo Plazo	-	-	Cuentas por Pagar a Largo Plazo	482,450	482,450
Derechos a Recibir Efectivo o Equivalentes a Largo Plazo	-	-	Documentos por Pagar a Largo Plazo	-	-
Bienes Inmuebles, Infraestructura y Construcciones en Proceso	214,684,839	213,416,241	Deuda Pública a Largo Plazo	-	-
Bienes Muebles	131,603,994	126,615,485	Pasivos Diferidos a Largo Plazo	-	-
Activos Intangibles	3,375,877	3,375,877	Fondos y Bienes de Terceros en Garantía y/o en Administración a Largo Plazo	-	-
Depreciación, Deterioro y Amortización Acumulada de Bienes	(172,002,843)	(160,725,454)	Provisiones a Largo Plazo	-	-
Activos Diferidos	-	-	Total de Pasivos No Circulantes	482,450	482,450
Estimación por Pérdida o Deterioro de Activos no Circulantes	-	-	Total del Pasivo	14,758,992	12,477,856
Otros Activos no Circulantes	-	-	HACIENDA PÚBLICA / PATRIMONIO		
Total de Activos No Circulantes	177,661,867	182,682,149	Hacienda Pública / Patrimonio Contribuido		
Total del Activo	224,824,265	226,439,595	Aportaciones	299,140,443	299,140,441
			Donaciones de Capital	298,187,278	298,187,278
			Actualización de la Hacienda Pública / Patrimonio	953,165	953,165
			Hacienda Pública / Patrimonio Generado	(85,178,170)	(85,178,702)
			Resultados del Ejercicio (Ahorro / Desahorro)	5,927,566	5,567,317
			Resultados de Ejercicios Anteriores	19,233,362	23,726,692
			Revalúos	-	-
			Reservas	-	-
			Rectificaciones de Resultados de Ejercicios Anteriores	(114,236,098)	(114,472,711)
			Exceso o Insuficiencia en la Actualización de la Hacienda Pública / Patrimonio		
			Resultado por Posición Monetaria	-	-
			Resultado por Tenencia de Activos no Monetarios	-	-
			Total Hacienda Pública / Patrimonio	210,065,273	213,961,739
			Total del Pasivo y Hacienda Pública / Patrimonio	224,824,265	226,439,595

Bajo protesta de decir verdad declaramos que los Estados Financieros y sus notas, son razonablemente correctos y son responsabilidad del emisor.

CONCEPTO	30 de junio 2021	31 de diciembre 2020	CONCEPTO	30 de junio 2021	31 de diciembre 2020
ACTIVO			PASIVO		
Activo Circulante			Pasivo Circulante		
Efectivo	44,104,131	36,787,775	Cuentas por Pagar a Corto Plazo	11,510,424	18,416,140
Bancos/Tesorería	105	-	Servidores Personales por Pagar a Corto Plazo	8,036,429	9,909,426
Bancos/Dependencias y Otros	44,104,026	36,787,775	Proveedores por Pagar a Corto Plazo	1,430,155	4,331,001
Inversiones Temporales y Otros	-	-	Contratistas por Obras Públicas por Pagar a Corto Plazo	-	-
Inversiones Temporales (Hasta 3 meses)	-	-	Participaciones y Aportaciones por Pagar a Corto Plazo	-	-
Fondos con Afectación Específica	-	-	Transferencias Otorgadas por Pagar a Corto Plazo	659,734	499,939
Depósitos de Fondos de Terceros en Garantía y/o Admón.	-	-	Int., Comisiones y Otros Gastos de la Deuda Púb. por Pagar a Corto Plazo	-	-
Otros Efectivos y Equivalentes	-	-	Retenciones y Contribuciones por Pagar a Corto Plazo	1,384,106	3,675,774
			Devoluciones de la Ley de Ingresos por Pagar a Corto Plazo	-	-
Derechos a Recibir Efectivo o Equivalentes	3,058,267	5,520,515	Otras Cuentas por Pagar a Corto Plazo	-	-
Inversiones Financieras de Corto Plazo	-	-			
Cuentas por Cobrar a Corto Plazo	812,666	3,297,686	Documentos por Pagar a Corto Plazo	2,766,118	2,708,877
Deudores Diversos por Cobrar a Corto Plazo	2,231,723	2,191,685	Documentos Comerciales por Pagar a Corto Plazo	-	-
Ingresos por Recuperar a Corto Plazo	-	-	Documentos con Contratistas por Obras Púb. por Pagar a Corto Plazo	-	-
Deudores por Anticipos de la Tesorería a Corto Plazo	-	-	Otros Documentos por Pagar a Corto Plazo	2,766,118	2,708,877
Préstamos Otorgados a Corto Plazo	-	-			
Otros Derechos a Recibir Efectivo o Equiv. a Corto Plazo	13,878	31,144	Porción a Corto Plazo de la Deuda Pública a Largo Plazo	-	-
			Porción a Corto Plazo de la Deuda Pública	-	-
Derechos a Recibir Bienes o Servicios	-	-	Porción a Corto Plazo de Arrendamiento Financiero	-	-
Ant. a Proveedores por Adq. de Bienes y Prest. de Serv. a Corto Plazo	-	-			
Ant. a Proveedores por Adq. de Bienes Im. y Muebles a Corto Plazo	-	-	Títulos y Valores a Corto Plazo	-	-
Ant. a Proveedores por Adq. de Bienes Intangibles a Corto Plazo	-	-			
Anticipo a Contratistas por Obras Públicas a Corto Plazo	-	-	Pasivos Diferidos a Corto Plazo	-	-
Otros Derechos a Recibir Bienes o Servicios a Corto Plazo	-	-	Ingresos Cobrados por Adelantado a Corto Plazo	-	-
			Intereses Cobrados por Adelantado a Corto Plazo	-	-
Inventarios	-	-	Otros Pasivos Diferidos a Corto Plazo	-	-
Inventario de Mercancías para Venta	-	-			
Inventario de Mercancías Terminadas	-	-	Fondos y Bienes de Terceros en Garantía y/o Admón. a C. P.	-	-
Inventario de Mercancías en Proceso de Elaboración	-	-	Fondos en Garantía a Corto Plazo	-	-
Inventario de Materias Primas, Mat. y Suministros para Producción	-	-	Fondos en Administración a Corto Plazo	-	-
Bienes en Tránsito	-	-	Fondos Contingentes a Corto Plazo	-	-
			Fondos de Fideicomisos, Mandatos y Contratos Análogos a Corto Plazo	-	-
Almacenes	-	-	Otros Fondos de Terceros en Garantía y/o Administración a Corto Plazo	-	-
			Valores y Bienes en Garantía a Corto Plazo	-	-
Estimación por Pérdida o Deterioro de Activos Circulantes	-	-			
Est. para Ctas. Incobrables por Derechos a Recibir Efectivo o Equiv.	-	-	Provisiones a Corto Plazo	-	-
Estimación por Deterioro de Inventarios	-	-	Provisión para Demandas y Juicios a Corto Plazo	-	-
			Provisión para Contingencias a Corto Plazo	-	-
Otros Activos Circulantes	-	-	Otras Provisiones a Corto Plazo	-	-
Valores en Garantía	-	-			
Bienes en Garantía (excluye depósitos de fondos)	-	-	Otros Pasivos a Corto Plazo	-	-
Bienes Deriv. de Embargos, Decom., Aseguramientos y Dación en Pago	-	-	Ingresos por Clasificar	-	-
Adquisición con Fondos de Terceros	-	-	Recaudación por Participar	-	-
			Otros Pasivos Circulantes	-	-
Total de Activos Circulantes	47,162,398	42,308,290	Total de Pasivos Circulantes	14,276,542	21,125,017

CONCEPTO	30 de junio 2021	31 de diciembre 2020	30 de junio 2021	31 de diciembre 2020
Activo No Circulante				
Inversiones Financieras a Largo Plazo	-	-	482,450	482,450
Derechos a Recibir Efectivo o Equivalentes a Largo Plazo	-	-	-	-
Bienes Inmuebles, Infraestructura y Const. en Proceso	214,684,839	214,684,839	-	-
Bienes Muebles	131,603,994	131,079,938	-	-
Activos Intangibles	3,375,877	3,375,877	-	-
Depreciación, Detentor y Amortización Acumulada de Bienes	(172,002,843)	(165,705,123)	-	-
Activos Diferidos	-	-	482,450	482,450
Estimación por Pérdida o Deterioro de Activos no Circulantes	-	-	-	-
Otros Activos no Circulantes	-	-	14,758,992	21,607,467
Total de Activos No Circulantes	177,661,867	183,435,531	482,450	482,450
HACIENDA PÚBLICA / PATRIMONIO				
Total del Activo	224,824,265	225,743,821	14,758,992	21,607,467
Hacienda Pública / Patrimonio Contribuido				
Aportaciones	299,140,443	299,140,443	299,140,443	299,140,443
Donaciones de Capital	298,187,278	298,187,278	298,187,278	298,187,278
Actualización de la Hacienda Pública / Patrimonio	953,165	953,165	953,165	953,164
Hacienda Pública / Patrimonio Generado				
Resultados del Ejercicio (Ahorro / Desahorro)	(89,075,170)	(89,075,170)	(89,075,170)	(95,004,088)
Resultados de Ejercicios Anteriores	5,927,566	5,927,566	5,927,566	(5,774,940)
Revalúos	19,233,362	19,233,362	19,233,362	25,006,950
Reservas	-	-	-	-
Rectificaciones de Resultados de Ejercicios Anteriores	(114,236,098)	(114,236,098)	(114,236,098)	(114,236,098)
Exceso o Insuficiencia en la Actualización de la Hacienda Pública / Patrimonio				
Resultado por Posición Monetaria	-	-	-	-
Resultado por Tenencia de Activos no Monetarios	-	-	-	-
Total Hacienda Pública / Patrimonio	210,065,273	204,136,354	210,065,273	204,136,354
Total del Pasivo y Hacienda Pública / Patrimonio	224,824,265	225,743,821	224,824,265	225,743,821

Bajo protesta de decir verdad declaramos que los Estados Financieros y sus notas, son razonablemente correctos y son responsabilidad del emisor.

Concepto	Origen	Aplicación	Concepto	Origen	Aplicación
ACTIVO	8,759,968	7,840,412	PASIVO	57,241	6,905,716
Activo Circulante	2,462,248	7,316,356	Activo Circulante	57,241	6,905,716
Efectivo y Equivalentes	-	7,316,356	Cuentas por Pagar a Corto Plazo	-	6,905,716
Derechos a Recibir Efectivo o Equivalentes	2,462,248	-	Documentos por Pagar a Corto Plazo	57,241	-
Derechos a Recibir Bienes o Servicios	-	-	Porción a Corto Plazo de la Deuda Pública a Largo Plazo	-	-
Inventarios	-	-	Títulos y Valores a Corto Plazo	-	-
Almacenes	-	-	Pasivos Diferidos a Corto Plazo	-	-
Estimación por Pérdida o Deterioro de Activos Circulantes	-	-	Fdos. y Bienes de Terceros en Garantía y/o Admón. a C. P.	-	-
Otros Activos Circulantes	-	-	Provisiones a Corto Plazo	-	-
Activo No Circulante	6,297,720	524,056	Otros Pasivos a Corto Plazo	-	-
Inversiones Financieras a Largo Plazo	-	-	Pasivo No Circulante	-	-
Derechos a Recibir Efectivo o Equivalentes a Largo Plazo	-	-	Cuentas por Pagar a Largo Plazo	-	-
Bienes Inmuebles, Infraestructura y Constr. en Proceso	-	-	Documentos por Pagar a Largo Plazo	-	-
Bienes Muebles	-	524,056	Deuda Pública a Largo Plazo	-	-
Activos Intangibles	-	-	Pasivos Diferidos a Largo Plazo	-	-
Depreciación, Deterioro y Amort. Acumulada de Bienes	6,297,720	-	Fdos. y Bienes de Terceros en Garantía y/o Admón. a L. P.	-	-
Activos Diferidos	-	-	Provisiones a Largo Plazo	-	-
Est. por Pérdida o Deterioro de Activos no Circulantes	-	-	HACIENDA PÚBLICA / PATRIMONIO	11,702,507	5,773,588
Otros Activos no Circulantes	-	-	Hacienda Pública / Patrimonio Contribuido	1	-
			Aportaciones	-	-
			Donaciones de Capital	1	-
			Actualización de la Hacienda Pública / Patrimonio	-	-
			Hacienda Pública / Patrimonio Generado	11,702,506	5,773,588
			Resultados del Ejercicio (Ahorro / Desahorro)	11,702,506	-
			Resultados de Ejercicios Anteriores	-	5,773,588
			Revalúos	-	-
			Reservas	-	-
			Rectificaciones de Resultados de Ejercicios Anteriores	-	-
			Exceso o Insuficiencia en la Actualización de la Hacienda Pública / Patrimonio	-	-
			Resultado por Posición Monetaria	-	-
			Resultado por Tenencia de Activos no Monetarios	-	-

Bajo protesta de decir verdad declaramos que los Estados Financieros y sus notas, son razonablemente correctos y son responsabilidad del emisor.

Concepto	Saldo Inicial 1	Cargos del Periodo 2	Abonos del Periodo 3	Saldo Final 4 = (1 + 2 - 3)	Variación del Periodo (4 - 1)
ACTIVO	225,743,821	177,110,513	178,030,069	224,824,265	(919,556)
<i>Activo Circulante</i>	42,308,290	176,490,153	171,636,045	47,162,398	4,854,108
Efectivo y Equivalentes	36,787,775	114,460,312	107,143,956	44,104,131	7,316,356
Derechos a Recibir Efectivo o Equivalentes	5,520,515	62,029,841	64,492,089	3,058,267	(2,462,248)
Derechos a Recibir Bienes o Servicios	-	-	-	-	-
Inventarios	-	-	-	-	-
Almacenes	-	-	-	-	-
Estimación por Pérdida o Deterioro de Activos Circulantes	-	-	-	-	-
Otros Activos Circulantes	-	-	-	-	-
Activo No Circulante	183,435,531	620,360	6,394,024	177,661,867	(5,773,664)
Inversiones Financieras a Largo Plazo	-	-	-	-	-
Derechos a Recibir Efectivo o Equivalentes a Largo Plazo	-	-	-	-	-
Bienes Inmuebles, Infraestructura y Constr. en Proceso	214,684,839	-	-	214,684,839	-
Bienes Muebles	131,079,938	572,209	48,153	131,603,994	524,056
Activos Intangibles	3,375,877	-	-	3,375,877	-
Depreciación, Deterioro y Amort. Acumulada de Bienes	(165,705,123)	48,151	6,345,871	(172,002,843)	(6,297,720)
Activos Diferidos	-	-	-	-	-
Est. por Pérdida o Deterioro de Activos no Circulantes	-	-	-	-	-
Otros Activos no Circulantes	-	-	-	-	-

Bajo protesta de decir verdad declaramos que los Estados Financieros y sus notas, son razonablemente correctos y son responsabilidad del emisor.



Universidad Tecnológica Emiliano Zapata del Estado de Morelos
Estado Analítico de la Deuda y Otros Pasivos
Del 1 de enero al 30 de junio de 2021
(Pesos)



Denominación de las Deudas	Moneda de Contratación	Institución o País Acreedor	Saldo Inicial del Periodo	Saldo Final del Periodo
DEUDA PÚBLICA				
Corto Plazo				
Deuda Interna	Pesos		-	-
Instituciones de Crédito			-	-
Títulos y Valores			-	-
Arrendamientos Financieros			-	-
Deuda Externa	Pesos		-	-
Organismos Financieros Internacionales			-	-
Deuda Bilateral			-	-
Títulos y Valores			-	-
Arrendamientos Financieros			-	-
<i>Subtotal a Corto Plazo</i>			-	-
Largo Plazo				
Deuda Interna	Pesos		-	-
Instituciones de Crédito			-	-
Títulos y Valores			-	-
Arrendamientos Financieros			-	-
Deuda Externa	Pesos		-	-
Organismos Financieros Internacionales			-	-
Deuda Bilateral			-	-
Títulos y Valores			-	-
Arrendamientos Financieros			-	-
<i>Subtotal a Largo Plazo</i>			-	-
Otros Pasivos			21,607,467	14,758,992
Total Deuda y Otros Pasivos			21,607,467	14,758,992

Bajo protesta de decir verdad declaramos que los Estados Financieros y sus notas, son razonablemente correctos y son responsabilidad del emisor.



Universidad Tecnológica Emiliano Zapata del Estado de Morelos
Informe Analítico de la Deuda Pública y Otros Pasivos - LDF
Del 1 de enero al 30 junio de 2021
(Pesos)



Denominación de la Deuda Pública y Otros Pasivos	Saldo al 31 de Diciembre de 2020	Disposiciones del Periodo	Amortizaciones del Periodo	Revaluaciones, Reclasificaciones y Otros Ajustes	Saldo Final del Periodo	Pago de Intereses del Periodo	Pago de Comisiones y demás costos asociados durante el Periodo
Deuda Pública	-	-	-	-	-	-	-
Corto Plazo	-	-	-	-	-	-	-
Instituciones de Crédito	-	-	-	-	-	-	-
Títulos y Valores	-	-	-	-	-	-	-
Arrendamientos Financieros	-	-	-	-	-	-	-
Largo Plazo	-	-	-	-	-	-	-
Instituciones de Crédito	-	-	-	-	-	-	-
Títulos y Valores	-	-	-	-	-	-	-
Arrendamientos Financieros	-	-	-	-	-	-	-
Otros Pasivos	21,607,467	-	-	-	14,758,992	-	-
Total de la Deuda Pública y Otros Pasivos	21,607,467	-	-	-	14,758,992	-	-
Deuda Contingente¹ (Informativo)							
Deuda Contingente 1	-	-	-	-	-	-	-
Deuda Contingente 2	-	-	-	-	-	-	-
Deuda Contingente xx	-	-	-	-	-	-	-
Valor de Instrumentos Bono Cupón Cero²							
Instrumento Bono Cupón Cero 1	-	-	-	-	-	-	-
Instrumento Bono Cupón Cero 2	-	-	-	-	-	-	-
Instrumento Bono Cupón Cero 3	-	-	-	-	-	-	-

1 Se refiere a cualquier Financiamiento sin fuente o garantía de pago definida, que sea asumida de manera solidaria o subsidiaria por las Entidades Federativas con sus Municipios, organismos descentralizados y empresas de participación estatal mayoritaria y fideicomisos, locales o municipales, y por los Municipios con sus respectivos organismos descentralizados y empresas de participación municipal mayoritaria.

2 Se refiere al valor del Bono Cupón Cero que respalda el pago de los créditos asociados al mismo (Activo).

Obligaciones a Corto Plazo	Monto Contratado	Plazo Pactado	Tasa de Interés	Comisiones y Costos Relacionados	Tasa Efectiva
Obligaciones a Corto Plazo (Informativo)					
Crédito 1	-	-	-	-	-
Crédito 2	-	-	-	-	-
Crédito xx	-	-	-	-	-

Bajo protesta de decir verdad declaramos que los Estados Financieros y sus notas, son razonablemente correctos y son responsabilidad del emisor.

Denominación de las Obligaciones Diferentes de Financiamiento	Fecha del Contrato	Fecha de inicio de operación del proyecto	Fecha de vencimiento	Monto de la inversión pactado	Plazo pactado	Monto promedio mensual del pago de la contraprestación	Monto promedio mensual del pago correspondiente al pago de inversión	Monto pagado de la inversión al 30 de junio de 2021	Monto pagado de la inversión actualizado al 30 de junio de 2021	Saldo pendiente por pagar de la inversión al 30 de junio de 2021
Asociaciones Público Privadas (APP's)				-				-	-	-
APP 1				-				-	-	-
APP 2				-				-	-	-
APP 3				-				-	-	-
APP xx				-				-	-	-
Otros Instrumentos										
Otro Instrumento 1				-				-	-	-
Otro Instrumento 2				-				-	-	-
Otro Instrumento 3				-				-	-	-
Otro Instrumento xx				-				-	-	-
Total de Obligaciones Diferentes de Financiamiento				-				-	-	-

NO APLICA

Bajo protesta de decir verdad declaramos que los Estados Financieros y sus notas, son razonablemente correctos y son responsabilidad del emisor.

Concepto	Hacienda Pública/ Patrimonio Contribuido	Hacienda Pública/ Patrimonio Generado de Ejercicios Anteriores	Hacienda Pública/ Patrimonio Generado del Ejercicio	Exceso o Insuficiencia en la Actualización de la Hacienda Pública / Patrimonio	TOTAL
Hacienda Pública / Patrimonio Contribuido Neto de 2020	299,140,442	-	-	-	299,140,442
Aportaciones	298,187,278	-	-	-	298,187,278
Donaciones de Capital	953,164	-	-	-	953,164
Actualización de la Hacienda Pública / Patrimonio	-	-	-	-	-
Hacienda Pública / Patrimonio Generado Neto de 2020	-	(89,229,148)	(5,774,940)	-	(95,004,088)
Resultados del Ejercicio (Ahorro / Desahorro)	-	-	(5,774,940)	-	(5,774,940)
Resultados de Ejercicios Anteriores	-	25,006,950	-	-	25,006,950
Revalúos	-	-	-	-	-
Reservas	-	-	-	-	-
Rectificaciones de Resultados de Ejercicios Anteriores	-	(114,236,098)	-	-	(114,236,098)
Exceso o Insuficiencia en la Actualización de la Hacienda Pública / Patrimonio Neto de 2020	-	-	-	-	-
Resultado por Posición Monetaria	-	-	-	-	-
Resultado por Tenencia de Activos no Monetarios	-	-	-	-	-
Hacienda Pública / Patrimonio Neto Final de 2020	299,140,442	(89,229,148)	(5,774,940)	-	204,136,354
Cambios en la Hacienda Pública / Patrimonio Contribuido Neto de 2021	1	-	-	-	1
Aportaciones	-	-	-	-	-
Donaciones de Capital	1	-	-	-	1
Actualización de la Hacienda Pública / Patrimonio	-	-	-	-	-
Variaciones de la Hacienda Pública / Patrimonio Generado Neto de 2021	-	(5,773,588)	11,702,506	-	5,928,918
Resultados del Ejercicio (Ahorro / Desahorro)	-	-	5,927,566	-	5,927,566
Resultados de Ejercicios Anteriores	-	(5,773,588)	5,774,940	-	1,352
Revalúos	-	-	-	-	-
Reservas	-	-	-	-	-
Rectificaciones de Resultados de Ejercicios Anteriores	-	-	-	-	-
Cambios en el Exceso o Insuficiencia en la Actualización de la Hacienda Pública / Patrimonio Neto de 2021	-	-	-	-	-
Resultado por Posición Monetaria	-	-	-	-	-
Resultado por Tenencia de Activos no Monetarios	-	-	-	-	-
Hacienda Pública / Patrimonio Neto Final de 2021	299,140,443	(95,002,736)	5,927,566	-	210,065,273

Bajo protesta de decir verdad declaramos que los Estados Financieros y sus notas, son razonablemente correctos y son responsabilidad del emisor.

Concepto	2021		2020	
	2021	2020	2021	2020
Flujos de Efectivo de las Actividades de Operación				
Origen	58,942,490	58,086,789		
Impuestos	-	-		
Cuotas y Aportaciones de Seguridad Social	-	-		
Contribuciones de Mejoras	-	-		
Derechos	-	-		
Productos	-	-		
Aprovechamientos	-	-		
Ingresos por Venta de Bienes y Prestación de Servicios	13,989,128	15,146,799		
Participaciones, Aportaciones, Convenios, Incentivos Derivados de la Colaboración Fiscal y Fondos Distintos de Aportaciones	-	-		
Transferencias, Asignaciones, Subsidios y Subvenciones, y Pensiones y Jubilaciones	44,953,362	42,939,990		
Otros Orígenes de Operación	-	-		
Aplicación	51,053,925	51,783,346		
Servicios Personales	27,921,918	27,208,171		
Materiales y Suministros	1,374,602	558,063		
Servicios Generales	6,345,946	6,976,499		
Transf. Internas y Asignaciones al Sector Público	-	-		
Transferencias al resto del Sector Público	-	-		
Subsidios y Subvenciones	-	-		
Ayudas Sociales	546,871	1,198,795		
Pensiones y Jubilaciones	2,638,980	2,353,407		
Transf. a Fideicomisos, Mandatos y Contratos Análogos	-	-		
Transferencias a la Seguridad Social	-	-		
Donativos	-	-		
Transferencias al Exterior	-	-		
Participaciones	-	-		
Aportaciones	-	-		
Convenios	-	-		
Otras Aplicaciones de Operación	12,225,608	13,488,411		
Flujos Netos de Efectivo por Actividades de Operación	7,888,565	6,303,443		
Flujos de Efectivo de las Actividades de Inversión				
Origen				
Bienes Inmuebles, Infraestructura y Construcciones en Proceso	-	-		
Bienes Muebles	-	-		
Otros Orígenes de Inversión	-	-		
Aplicación	572,209	366,940		
Bienes Inmuebles, Infraestructura y Construcciones en Proceso	-	-		
Bienes Muebles	572,209	341,907		
Otras Aplicaciones de Inversión	-	25,033		
Flujos Netos de Efectivo por Actividades de Inversión	(572,209)	(366,940)		
Flujo de Efectivo de las Actividades de Financiamiento				
Origen				
Endeudamiento Neto	-	-		
Interno	-	-		
Externo	-	-		
Otros Orígenes de Financiamiento	-	-		
Aplicación				
Servicios de la Deuda	-	-		
Interno	-	-		
Externo	-	-		
Otras Aplicaciones de Financiamiento	-	-		
Flujos Netos de Efectivo por Actividades de Financiamiento				
Incremento/Disminución Neta en el Efectivo y Equivalentes al Efectivo	7,316,356	5,936,503		
Efectivo y Equivalentes al Efectivo al Inicio del Ejercicio	36,787,775	34,500,944		
Efectivo y Equivalentes al Efectivo al Final del Ejercicio	44,104,131	40,437,447		

Bajo protesta de decir verdad declaramos que los Estados Financieros y sus notas, son razonablemente correctos y son responsabilidad del emisor.

Informe de Pasivos Contingentes

2021

- No aplica.

Bajo protesta de decir verdad declaramos que los Estados Financieros y sus Notas son razonablemente correctos y responsabilidad del emisor

NOTAS A LOS ESTADOS FINANCIEROS
A) NOTAS DE DESGLOSE

I) NOTAS AL ESTADO DE SITUACIÓN FINANCIERA
Activo

1) NOTAS AL ESTADO DE SITUACIÓN FINANCIERA
✓ **ACTIVO**

EFFECTIVO Y EQUIVALENTES	\$44,104,130.51
EFFECTIVO	\$105.00
CAJA	\$105.00
BANCOS	\$44,104,025.51
SUBSIDIO FEDERAL	\$11,465,832.65
SUBSIDIO ESTATAL	\$5,377,734.91
INGRESOS PROPIOS	\$25,383,024.27
CONVENIOS MOVILIDAD	\$1,877,433.68

* Se informa que en el mes de junio se realizó cambio de nombre de la cuenta de bancos 1112-1-03-0016 Banamex 7015/1994642 excedente 2019 a Banamex 7015/1994642 remanente 2019.

CUENTAS POR COBRAR A CORTO PLAZO	\$812,666.00
INGRESOS PROPIOS	\$20,000.00
CONVENIOS	\$246,000.00
SUBSIDIOS Y SUBVENCIONES	\$546,666.00

* Se informa que Gobierno del Estado de Morelos adeuda la cantidad de \$ 546,666.00 del Capítulo 2000 y 3000 de la 1er. y 2da. Quincena del mes de junio 2021.

► Vencimiento a 90 días.

DEUDORES DIVERSOS	2,231,723.21
FEDERAL	2,925.72
SUBSIDIO ESTATAL	1,914,369.97
GOBIERNO DEL ESTADO	1,896,279.56
INGRESOS PROPIOS	314,427.52
GOBIERNO DEL ESTADO DE MORELOS	280,540.80

* Se informa que el Gobierno del estado de Morelos adeuda la cantidad de \$1,896,279.56 de ampliación liquida correspondiente al ejercicio 2017. Referente al deudor de ingresos propios Gobierno del Estado de Morelos adeuda una cantidad de \$ 280,540.80 de la factura de hábitat.

CONTRIBUCIONES POR RECUPERAR A CORTO PLAZO	13,877.42
SUBSIDIO AL EMPLEO	8,440.98
IVA ACREDITABLE	5,436.44

BIENES INMUEBLES	214,684,839.48
TERRENOS	\$56,739,624.00
EDIFICIOS	\$155,888,995.05
CONSTRUCCIONES EN PROCESO EN BIENES PROPIOS	\$2,056,220.43

BIENES MUEBLES	\$131,603,993.54
MUEBLES DE OFICINA Y ESTANTERÍA	\$12,070,807.14
MUEBLES, EXCEPTO DE OFICINA Y ESTANTERÍA	\$201,167.59
EQUIPO DE CÓMPUTO Y DE TECNOLOGÍAS DE LA	\$44,324,497.47
OTROS MOBILIARIOS Y EQUIPOS DE ADMINISTRACIÓN	\$4,411,160.01
EQUIPOS Y APARATOS AUDIOVISUALES	\$1,883,022.24
APARATOS DEPORTIVOS	\$33,077.40
CAMARAS FOTOGRAFICAS Y DE VIDEO	\$635,523.11
OTRO MOBILIARIO Y EQUIPO EDUCACIONAL Y RECREATIVO	\$29,350,989.20
EQUIPO MEDICO Y DE LABORATORIO	\$4,439,184.60
INSTRUMENTAL MEDICO Y DE LABORATORIO	\$347,260.38
VEHICULOS Y EQUIPO TERRESTRE	\$3,471,390.00
CARROCERIA Y REMOLQUES	\$63,800.00
MAQUINARIA Y EQUIPO INDUSTRIAL	\$12,473,293.35
MAQUINARIA Y EQUIPO DE CONSTRUCCIÓN	\$6,958.84
SISTEMAS DE AIRE ACONDICIONADO, CALEFACCIÓN Y DE	\$83,348.32
EQUIPO DE COMUNICACIÓN Y TELECOMUNICACIÓN	\$2,555,369.99
EQUIPOS DE GENERACIÓN ELÉCTRICA, APARATOS Y	\$7,943,815.17
HERRAMIENTAS Y MÁQUINAS-HERRAMIENTA	\$7,130,692.63
OTROS EQUIPOS	\$137,096.10
BIENES ARTÍSTICOS, CULTURALES Y CIENTÍFICOS	\$41,540.00

ACTIVOS INTANGIBLES	3,375,877.36
SOFTWARE	\$3,375,877.36

DEPRECIACIÓN, DETERIORO Y AMORTIZACIÓN	172,002,842.94
DEPRECIACIÓN ACUMULADA DE BIENES INMUEBLES	\$53,079,470.47
DEPRECIACIÓN ACUMULADA DE BIENES MUEBLES	\$115,562,211.01
AMORTIZACIÓN ACUMULADA DE ACTIVOS INTANGIBLES	\$3,361,161.46

✓ PASIVO

ACREEDORES DIVERSOS	\$2,693,243.56
SUBSIDIO FEDERAL	\$86,402.00
SUBSIDIO ESTATAL	\$2,148,755.30
INGRESOS PROPIOS	\$105,410.23
CONVENIOS	\$352,676.03

* Se informa que la cantidad de Convenios está integrada por \$313,681.22 por las aportaciones de las Universidades Tecnológicas del programa de movilidad Mexprotec (México-Francia), y \$10,632.09 por acreedores diversos.

AGUINALDOS POR PAGAR	\$72,874.85
SUBSIDIO ESTATAL	\$5,783.73
EJERCICIO 2016	\$37,319.88
EJERCICIO 2018	\$29,771.24

►Vencimiento a 90 días.

AGUINALDOS POR PAGAR 2021	6,213,402.92
----------------------------------	---------------------

AGUINALDOS POR PAGAR 2020	5,522.71
----------------------------------	-----------------

PRIMAS POR AÑOS DE SERVICIOS EFECTIVOS PRESTADOS	916,191.45
---------------------------------------------------------	-------------------

PROVEEDORES POR PAGAR A CORTO PLAZO	\$1,430,154.93
DEUDAS POR ADQUISICIÓN DE BIENES Y CONTRATACIÓN DE SERVICIOS POR PAGAR A CP.	\$1,430,154.93

PROVEEDORES POR PAGAR A LARGO PLAZO	482,449.65
INGRESOS PROPIOS	\$8,700.00
CONVENIOS	\$473,749.65

CUOTAS PATRONALES DE SEGURO SOCIAL	865,319.15
-------------------------------------------	-------------------

OTRAS PRESTACIONES SOCIALES Y ECONÓMICAS	695,726.26
OTRAS PRESTACIONES SOCIALES Y ECONÓMICAS-ICTSGEM	82,859.95
INDEMNIZACIONES	\$612,769.27
OTRAS PRESTACIONES SOCIALES Y ECONÓMICAS-ISR	\$97.04

RETENCIONES Y CONTRIBUCIONES POR PAGAR A CORTO PLAZO	\$1,384,106.47
IMPUESTOS POR PAGAR	\$393,332.11
SUBSIDIO FEDERAL	\$2,609.40
SUBSIDIO ESTATAL	\$400,540.36
INGRESOS PROPIOS	-\$11,949.16
CONVENIOS	\$2,131.51
ICTSGEM	\$645,962.32
IMPUESTO SOBRE NOMINA	\$69,489.00
OTRAS RETENCIONES-Fonacot	\$9,312.57
APORTACIONES POR PAGAR-IMSS E ICTSGEM	\$266,010.47
SUBSIDIO FEDERAL	-\$25,562.06
SUBSIDIO ESTATAL	\$291,572.53

**II) NOTAS AL ESTADO DE ACTIVIDADES
Ingresos de Gestión**

INGRESOS PROPIOS	\$13,989,127.74
FICHA	\$2,077,200.00
INSCRIPCIÓN TSU	\$1,240.00
EXAMEN EXTRAORDINARIO	\$28,448.00
CERTIFICADO DE ESTUDIOS	\$17,120.00
CONSTANCIA DE ESTUDIOS	\$24,017.00
HISTORIAL ACADÉMICO	\$73.00
COTEJO Y ENTREGA DE DOCUMENTOS OFICIALES	\$4,536.00
REPOSICIÓN DE CREDENCIAL	\$1,365.00
ADEUDO DE BIBLIOTECA	\$2,735.00
SERVICIOS TECNOLÓGICOS	\$23,500.00
SERVICIOS DE CAPACITACIÓN	\$46,300.00
OTROS INGRESOS	\$38,089.05
ANUALIDAD CISCO	\$119,000.00
TOMA DE MATERIAS POR ASESORÍA	\$3,350.00
NATACIÓN	\$1,780.00
APORTACIÓN	\$48.18
REVISIÓN DE REPORTE DE ESTADÍAS EXTEMPORÁNEO	\$2,640.00
ESTADÍAS	\$346,321.00
CUOTA CUATRIMESTRAL TSU	\$5,033,097.01
CUOTA CUATRIMESTRAL ING. O LIC.	\$3,187,458.51
CERTIFICACIÓN DE ESTUDIOS	\$2,181,240.00
SERVICIO APOYO PSICOLÓGICO	\$700.00
CURSO DE INGLÉS SABATINO	\$147,074.99
CURSO DE MATEMÁTICA Y PRECÁLCULO	\$6,700.00
TALLER FRANCÉS	\$61,800.00
TALLER DE PREPARACIÓN PARA INGRESO A LA	\$369,170.00
EMISIÓN DE TÍTULOS PROFESIONALES	\$7,720.00
CURSO SOLIDWORKS	\$70,500.00
CONCURSO DE MODA MEXICANA Y LATINOAMERICANA	\$6,500.00
EXAMEN DE CERTIFICACIÓN ADOBE PHOTOSHOP	\$87,405.00
EXAMEN CERTIFICACIÓN CSWA O CSWP	\$28,750.00
TALLER DE CERTIFICACIÓN MICROSOFT OFFICE CORE 2016	\$2,400.00
CURSO DE EXCEL NIVEL INTERMEDIO	\$2,520.00
CURSO DE EXCEL NIVEL BÁSICO	\$7,650.00
EVALUACIONES EN LÍNEA TOEFL ITP	\$49,420.00
SIMULADOR DE EXCEL	\$1,260.00

SUBSIDIOS Y SUBVENCIONES	45,500,027.81
SUBSIDIOS FEDERAL	\$22,708,664.81
SUBSIDIOS ESTATAL	\$22,791,363.00
OTROS INGRESOS Y BENEFICIOS	22,757.37
INGRESOS FINANCIEROS	\$22,757.37
FEDERAL	\$13,538.61
ESTATAL	\$2,866.59
INGRESOS PROPIOS	\$6,352.17

* Se informa que en el mes de junio se realizó cambio de nombre de la cuenta de rendimientos 4319-1-03-0005 de Banamex 7015/1994642 2020 a Banamex 7015/1994642 remanente 2019.

Gastos y Otras Pérdidas:

GASTOS DE FUNCIONAMIENTO	43,391,537.68
SERVICIOS PERSONALES	\$34,404,329.01
REMUNERACIONES AL PERSONAL DE CARÁCTER	\$22,202,704.03
REMUNERACIONES ADICIONALES Y ESPECIALES	\$6,360,696.24
SEGURIDAD SOCIAL	\$4,150,245.00
OTRAS PRESTACIONES SOCIALES Y ECONÓMICAS	\$1,690,683.74
MATERIALES Y SUMINISTROS	1,383,131.74
MATERIALES DE ADMINISTRACIÓN	\$325,882.48
ALIMENTOS Y UTENSILIOS	\$24,507.07
MATERIALES Y ARTÍCULOS DE CONSTRUCCIÓN Y	\$373,935.54
PRODUCTOS QUÍMICOS, FARMACÉUTICOS Y DE	\$69,091.19
COMBUSTIBLES, LUBRICANTES Y ADITIVOS	\$52,294.75
VESTUARIO, BLANCOS, PRENDAS DE PROTECCIÓN	\$70,977.73
HERRAMIENTAS, REFACCIONES Y ACCESORIOS MENORES	\$466,442.98
SERVICIOS GENERALES	\$7,604,076.93
SERVICIOS BÁSICOS	\$1,398,949.63
SERVICIOS DE ARRENDAMIENTO	\$416,363.56
SERVICIOS PROFESIONALES, CIENTÍFICOS	\$2,281,478.70
SERVICIOS FINANCIEROS, BANCARIOS Y COMERCIALES	\$110,516.98
SERVICIOS DE INSTALACIÓN, REPARACIÓN,	\$2,862,647.70
SERVICIOS DE COMUNICACIÓN SOCIAL Y PUBLICIDAD	\$31,358.05
SERVICIOS DE TRASLADO Y VIÁTICOS	\$16,549.31
OTROS SERVICIOS GENERALES	\$486,213.00
TRANSFERENCIAS, ASIGNACIONES Y SUBSIDIOS	3,845,584.39
AYUDAS SOCIALES	\$546,871.00
BECAS	\$546,871.00
PENSIONES Y JUBILACIONES	\$3,298,713.39
PENSIONES	\$3,298,713.39
OTROS GASTOS Y PERDIDAS EXTRAORDINARIAS	6,347,225.27
ESTIMACIONES, DEPRECIACIONES, DETERIOROS	\$6,347,225.27

III) NOTAS AL ESTADO DE VARIACIÓN EN LA HACIENDA PÚBLICA

HACIENDA PUBLICA/ PATRIMONIO	204,137,707.06
PATRIMONIO CONTRIBUIDO	\$299,140,442.87
PATRIMONIO GENERADO	-\$95,002,735.81

IV) NOTAS AL ESTADO DE FLUJOS DE EFECTIVO

Efectivo y equivalentes

JUNIO 2021	2021	2020
Efectivo en Bancos - Tesorería	\$44,104,025.51	\$36,787,775.28
Efectivo en Bancos- Dependencias		
Inversiones temporales (hasta 3 meses)		
Fondos con afectación específica		
Depósitos de fondos de terceros y otros		
Total de Efectivo y Equivalentes	44,104,025.51	36,787,775.28

RELACIÓN DE BIENES MUEBLES Y ACTIVOS INTANGIBLES ADQUIRIDOS EN EL EJERCICIO 2021

PARTIDA	CONCEPTO	INGRESOS PROPIOS	PRODEP
1201	Muebles, excepto de oficina y estantería	12,980.40	
1501	Bienes informáticos	322,933.47	\$106,739.84
6201	Maquinaria y equipo industrial	23,200.00	
6401	Sistemas de aire acondicionado, calefacción y de refrigeración	10,022.40	
6601	Maquinaria y equipo eléctrico y electrónico	77,000.80	
6701	Herramientas y máquinas herramienta	19,332.10	
	TOTAL	465,469.17	106,739.84

NOTA: Los bienes muebles e intangibles se registran contablemente cuando su valor es igual o superior a 70 UMAS, lo anterior de acuerdo a lo permitido en las Reglas Específicas del Registro y Valoración del Patrimonio emitidas por el Consejo Nacional de Armonización Contable.

* Se informa que en el mes de junio en Ingresos Propios se realizó reclasificación de la partida 6701 por \$10,445.57 y la 6902 por \$18,540.00 al gasto, ya que derivado de la revisión física y con respecto a su utilidad no se consideran activos.

Conciliación de los Flujos de Efectivo Netos de las Actividades de Operación y la cuenta de Ahorro/Desahorro antes de Rubros Extraordinarios.

JUNIO	2021	2020
Ahorro/Desahorro antes de rubros Extraordinarios	0	0
Movimientos de partidas (o rubros) que no afectan al efectivo.	0	0
Depreciación	0	0
Amortización	0	0
Incrementos en las provisiones	0	0
Incremento en inversiones producido por revaluación	0	0
Ganancia/pérdida en venta de propiedad, planta y equipo	0	0
Incremento en cuentas por cobrar	0	0
Partidas extraordinarias	0	0

UNIVERSIDAD TECNOLÓGICA EMILIANO ZAPATA DEL ESTADO DE MORELOS

V) CONCILIACIÓN ENTRE LOS INGRESOS PRESUPUESTARIOS Y CONTABLES, ASÍ COMO ENTRE LOS EGRESOS PRESUPUESTARIOS Y LOS GASTOS CONTABLES

Universidad Tecnológica Emiliano Zapta del Estado de Morelos Conciliación entre los Ingresos Presupuestarios y Contables Correspondiente al 30 de Junio 2021 (Cifras en pesos)		
1. Ingresos Presupuestarios		59,595,897.00
2. Más ingresos contables no presupuestarios		22,757.00
Incremento por variación de inventarios		
Disminución del exceso de estimaciones por pérdida o deterioro u obsolescencia		
Disminución del exceso de provisiones		
Otros ingresos y beneficios varios	22,757.00	
Otros ingresos contables no presupuestarios		-
3. Menos ingresos presupuestarios no contables		106,741
Productos de capital		
Aprovechamientos capital		
Ingresos derivados de financiamientos		
Otros Ingresos presupuestarios no contables	106,741	
4. Ingresos Contables (4 = 1 + 2 - 3)		59,511,913.00

Universidad Tecnológica Emiliano Zapta del Estado de Morelos Conciliación entre los Egresos Presupuestarios y los Gastos Contables Correspondiente al 30 de Junio 2021 (Cifras en pesos)		
1. Total de egresos (presupuestarios)		47,809,330.00
2. Menos egresos presupuestarios no contables		572,208.00
Mobiliario y equipo de administración	442,653.00	
Mobiliario y equipo educacional y recreativo	-	
Equipo e instrumental médico y de laboratorio	-	
Vehículos y equipo de transporte	-	
Equipo de defensa y seguridad		
Maquinaria, otros equipos y herramientas	129,555.00	
Activos biológicos		
Bienes inmuebles		
Activos intangibles	-	
Obra pública en bienes propios		
Acciones y participaciones de capital		
Compra de títulos y valores		
Inversiones en fideicomisos, mandatos y otros análogos		
Provisiones para contingencias y otras erogaciones especiales		
Amortización de la deuda pública		
Adeudos de ejercicios fiscales anteriores (ADEFAS)	-	
Otros Egresos Presupuestales No Contables		
3. Más Gasto Contables No Presupuestales		6,347,225.00
Estimaciones, depreciaciones, deterioros, obsolescencia y amortizaciones	6,347,225.00	
Provisiones		
Disminución de inventarios	-	
Aumento por insuficiencia de estimaciones por pérdida o deterioro u obsolescencia		
Aumento por insuficiencia de provisiones		
Otros Gastos		
Otros Gastos Contables No Presupuestales		-
4. Total de Gasto Contable (4 = 1 - 2 + 3)		53,584,347.00

C) NOTAS DE GESTIÓN ADMINISTRATIVA

I.- ANTECEDENTES: Mediante el Decreto 1175 publicado el 23 de agosto del año 2000, en el Periódico oficial “Tierra y Libertad” número 4071 y sus modificaciones de fecha 03 de marzo de 2004, Decreto 120, Periódico oficial “Tierra y Libertad” número 4315 y 10 de junio de 2009, Decreto 1425, Periódico oficial “Tierra y Libertad” número 4716; se crea la Universidad Tecnológica “Emiliano Zapata” del Estado de Morelos, como un Organismo Público Descentralizado con personalidad Jurídica y patrimonio propios, con domicilio en el Municipio de Emiliano Zapata, sectorizado inicialmente a la Secretaría de Bienestar Social del Estado de Morelos, hoy Secretaría de Educación, como dependencia coordinadora del sector. Además, forma parte del Sistema Nacional de Universidades Tecnológicas y Politécnicas.

II.- OBJETO: La universidad Tecnológica Emiliano Zapata del Estado de Morelos, tendrá por objeto lo siguiente:

1. Impartir educación tecnológica del nivel superior, para formar técnicos superiores universitarios que hayan egresado del bachillerato aptos para la aplicación y generación de conocimientos y la solución creativa de los problemas, con un sentido de innovación al incorporar los avances científicos y tecnológicos de acuerdo con los requerimientos de desarrollo económico y social de la región, el Estado y el País.

Ofrecer e impartir programas de continuidad de estudios para sus egresados, y para los de otras Instituciones de Educación Superior, que impartan el mismo tipo educativo, que permitan a los estudiantes alcanzar el nivel académico de licenciatura, conforme a las disposiciones aplicables, considerando para tal efecto los planes y programas de estudio, carreras, y modalidades educativas que apruebe la Secretaría de Educación pública a través de la Subsecretaría de Educación Superior de la Coordinación General de Universidades Tecnológicas, los cuales deberán garantizar una formación profesional y una cultura científica y tecnológica.

2. Realizar proyectos de desarrollo tecnológico que permitan el avance del conocimiento, que fortalezcan la enseñanza tecnológica y el mejor aprovechamiento social de los recursos naturales y materiales que contribuyan a elevar la calidad de vida de la sociedad.

3. Llevar a cabo programas de vinculación con los sectores público, privado y social que contribuyan a consolidar el desarrollo tecnológico y social de la comunidad y,

4. Promover la cultura humanística y universal.

III. ACTIVIDAD PRINCIPAL: Para el cumplimiento de su objeto la Universidad tendrá las siguientes atribuciones:

1. Adoptar la organización administrativa y académica que corresponda al modelo educativo de la Universidad de acuerdo con los lineamientos generales previstos en la ley aplicable;
2. Regular el desarrollo de sus funciones sustantivas y de apoyo, así como la estructura y atribuciones de sus órganos;
3. Plantar y programar la enseñanza e incorporar en sus planes y programas de estudios los temas particulares o regionales;
4. Determinar sus programas de desarrollo y vinculación;
5. Establecer procedimientos de acreditación y certificación de estudios;
6. Expedir certificados de estudios y títulos;
7. Revalidar y establecer equivalencias de los estudios realizados en otras instituciones educativas nacionales y extranjeras;
8. Regular los procedimientos de selección e ingresos de los alumnos y establecer las normas para su permanencia en la Universidad;
9. Establecer los procedimientos de ingreso, permanencia y promoción de su personal académico;
10. Aplicar programas de superación académica y actualización, dirigidos tanto a los miembros de la comunidad universitaria como a la población en general.
11. Impulsar estrategias de concertación con los sectores público, social y privado para fortalecer las actividades productivas;
12. Celebrar convenios de colaboración con instituciones y organismo nacionales, extranjeros y multinacionales para el desarrollo y fortalecimiento de su objeto;
13. Organizar actividades que permitan a la comunidad el acceso a la cultura;
14. Administrar su patrimonio conforme a lo establecido en este Decreto, expidiendo las disposiciones internas que lo regulen y;
15. Expedir las disposiciones necesarias con el fin de hacer efectivas las atribuciones que se le confieren, para el cumplimiento de su objeto.

IV. EJERCICIO FISCAL Y CONSIDERACIONES: La presentación de los Estados Financieros corresponde a un ejercicio fiscal 2021, por el periodo comprendido del 01 de enero al 30 de Junio de 2021.

Por ser una Persona Moral con fines no lucrativos, está obligada a retener las siguientes contribuciones:

1. El Impuesto Sobre la Renta (ISR) conforme a
2. lo estipulado en el Título III de la Ley de dicho impuesto.
3. Las cuotas obrero-patronales de acuerdo a lo establecido en la Ley de Instituto Mexicano del Seguro Social (IMSS).
4. El impuesto sobre erogaciones por remuneraciones al trabajo personal, como lo indica la Ley General de Hacienda del Estado de Morelos, en su capítulo séptimo BIS.

V. RÉGIMEN JURÍDICO: La Institución Educativa se rige principalmente por las siguientes Leyes y Decretos:

1. Decreto 1175 que crea la Universidad Tecnológica “Emiliano Zapata” del Estado de Morelos.
2. Ley Orgánica de la Administración Pública del Estado de Morelos.
3. Ley General de Contabilidad Gubernamental.

VI. ESTRUCTURA ORGANIZACIONAL BÁSICA: De acuerdo al artículo 7 del decreto de creación de la Universidad Tecnológica Emiliano Zapata del Estado de Morelos, son los siguientes:

1. Un Rector;
2. Órganos auxiliares del rector;
3. Secretarios;
4. Directores de área;
5. Directores de carrera;
6. Subdirectores;
7. Órganos Colegiados y,
8. Un patronato.

Así mismo, el Rector tendrá las siguientes facultades y obligaciones:

1. Dirigir administrar y coordinar el desarrollo de las actividades técnicas y administrativas de la Universidad y dictar los acuerdos y disposiciones tendientes a dicho fin;
2. Será el representante legal de la Universidad, con facultades generales para pleitos y cobranzas, actos de administración y para suscribir títulos de crédito, con todas las facultades generales y aún las especiales que conforme a la Ley, requieran cláusula especial, sin limitación alguna;
3. Dirigir técnica y administrativamente a la Universidad;
4. Conducir el funcionamiento de la Universidad vigilando el cumplimiento de los planes y programas de trabajo;
5. Vigilar el cumplimiento de las disposiciones y acuerdos que normen la estructura y funcionamiento de la Universidad;
6. Elaborar los programas institucionales de corto, mediano y largo plazo y los correspondientes presupuestos de la Universidad, para presentarlos a la aprobación del Consejo Directivo;
7. Propone al Consejo Directivo la creación de planteles análogos, conforme a la normatividad interior, políticas, lineamientos y criterios generales del Sistema Nacional de Universidades Tecnológicas y acorde con las necesidades de la región o del Estado;
8. Informar al Patronato y a las principales fuentes de financiamiento de la Universidad sobre el destino dado a los recursos financieros;
9. Rendir al Consejo Directivo un informe anual por escrito, de las actividades realizadas por la Universidad en el ejercicio anterior, acompañado de un balance general contable y los demás datos financieros que sean necesarios;
10. Proponer la designación de los servidores públicos de las áreas académicas y administrativas de la Universidad, cambios, licencias, así como sueldos y demás prestaciones, de conformidad a las disposiciones aplicables;
11. Concurrir a las sesiones del Consejo Directivo, con voz pero sin voto;
12. Cumplir y hacer cumplir las disposiciones generales y acuerdos de este órgano;
13. Proporcionar al órgano de control, las facilidades y el apoyo técnico y administrativo que requiera para su eficiente funcionamiento;
14. Celebrar convenios de coordinación y colaboración con diversos sectores, en materias relativas al funcionamiento, operación y desarrollo;

15. Expedir los manuales administrativos que hayan sido aprobados por el Consejo Directivo, y
16. Las demás que le confieren este ordenamiento, las normas y disposiciones Reglamentarias de la Universidad, las disposiciones legales aplicables y el Consejo Directivo.

VII. BASES DE PREPARACIÓN DE LOS ESTADOS FINANCIEROS: Son preparados sobre la base de valor histórico original, de conformidad con las Normas de Información Financiera, Ley General de Contabilidad Gubernamental, de la Ley de Presupuesto, Contabilidad y Gastos Público y demás normatividad Gubernamental aplicable.

VIII. CARACTERÍSTICAS DEL SISTEMA DE CONTABILIDAD GUBERNAMENTAL: El registro de operaciones contables se realizó a través del Sistema Automatizado de Administración y Contabilidad Gubernamental.NET (SAACG.NET), el cual está diseñado para operar de tal manera que facilita e integra las operaciones presupuestales, administrativas, contables y financieras, construyendo automáticamente la contabilidad gubernamental armonizada con un enfoque de gestión.

IX. POLÍTICAS DE CONTABILIDAD SIGNIFICATIVAS:

- ✓ El patrimonio de la Universidad se constituirá por:
 - a) Todos los bienes muebles e inmuebles que se le afecten, transfieran o adquieran;
 - b) Los recursos que se le asignen;
 - c) Los ingresos propios que genere;
 - d) Las aportaciones, legados y donaciones que a su favor se realicen;
 - e) Los subsidios que le otorgue el Gobierno del Estado y los Municipios; y
 - f) Los demás ingresos, derechos y bienes que adquiera por cualquier título legal.

El gasto de la Universidad tanto de servicios personales, como de operación conservación y mantenimiento, se financiará con los recursos que aporte el Gobierno Federal conforme al convenio suscrito, así como los que, de acuerdo con sus compromisos adquiridos le aporte el Gobierno Estatal.



Universidad Tecnológica Emiliano Zapata del Estado de Morelos
Conciliación entre los Ingresos Presupuestarios y Contables
Del 1 de enero al 30 de junio de 2021
(Pesos)



1. Total de Ingresos Presupuestarios	59,618,654
2. Más Ingresos Contables No Presupuestarios	-
2.1 Ingresos Financieros	-
2.2 Incremento por Variación de Inventarios	-
2.3 Disminución del Exceso de Estimaciones por Pérdida o Deterioro u Obsolescencia	-
2.4 Disminución del Exceso de Provisiones	-
2.5 Otros Ingresos y Beneficios Varios	-
2.6 Otros Ingresos Contables No Presupuestarios	-
3. Menos Ingresos Presupuestarios No Contables	106,741
3.1 Aprovechamientos Patrimoniales	-
3.2 Ingresos Derivados de Financiamientos	-
3.3 Otros Ingresos Presupuestarios No Contables	106,741
4. Total de Ingresos Contables	59,511,913

1. Total de Egresos Presupuestarios	47,809,330
2. Menos Egresos Presupuestarios No Contables	572,208
2.1 Materias Primas y Materiales de Producción y Comercialización	-
2.2 Materiales y Suministros	-
2.3 Mobiliario y Equipo de Administración	442,653
2.4 Mobiliario y Equipo Educativo y Recreativo	-
2.5 Equipo e Instrumental Médico y de Laboratorio	-
2.6 Vehículos y Equipo de Transporte	-
2.7 Equipo de Defensa y Seguridad	-
2.8 Maquinaria, Otros Equipos y Herramientas	129,555
2.9 Activos Biológicos	-
2.10 Bienes Inmuebles	-
2.11 Activos Intangibles	-
2.12 Obra Pública en Bienes de Dominio Público	-
2.13 Obra Pública en Bienes Propios	-
2.14 Acciones y Participaciones de Capital	-
2.15 Compra de Títulos y Valores	-
2.16 Concesión de Préstamos	-
2.17 Inversiones en Fideicomisos, Mandatos y Otros Análogos	-
2.18 Provisiones para Contingencias y Otras Erogaciones Especiales	-
2.19 Amortización de la Deuda Pública	-
2.20 Adeudos de Ejercicios Fiscales Anteriores (ADEFAS)	-
2.21 Otros Egresos Presupuestarios No Contables	-
3. Más Gastos Contables No Presupuestarios	6,347,225
3.1 Estimaciones, Depreciaciones, Deterioros, Obsolescencia y Amortizaciones	6,347,225
3.2 Provisiones	-
3.3 Disminución de Inventarios	-
3.4 Aumento por Insuficiencia de Estimaciones por Pérdida o Deterioro u Obsolescencia	-
3.5 Aumento por Insuficiencia de Provisiones	-
3.6 Otros Gastos	-
3.7 Otros Gastos Contables No Presupuestarios	-
4. Total de Gastos Contables	53,584,347



Información Presupuestaria

CUENTA PÚBLICA
UNIVERSIDAD TECNOLÓGICA EMILIANO ZAPATA DEL
ESTADO DE MORELOS
ENERO - JUNIO

2021

Concepto	Estimado / Aprobado	Devengado	Recaudado / Pagado
A. Ingresos Totales (A = A1 + A2 + A3)	113,852,061	59,595,896	59,049,230
A1. Ingresos de Libre Disposición	25,000,000	13,989,128	13,989,128
A2. Transferencias Federales Etiquetadas	88,852,061	45,606,768	45,060,102
A3. Financiamiento Neto	-	-	-
B. Egresos Presupuestarios (B = B1 + B2)	113,852,061	47,809,330	39,400,525
B1. Gasto No Etiquetado (sin incluir Amortización de la Deuda Pública)	25,000,000	5,366,703	4,922,417
B2. Gasto Etiquetado (sin incluir Amortización de la Deuda Pública)	88,852,061	42,442,627	34,478,108
C. Remanentes del Ejercicio Anterior (C = C1 + C2)	-	106,740	106,740
C1. Remanentes de Ingresos de Libre Disposición aplicados en el periodo	-	-	-
C2. Remanentes de Transferencias Federales Etiquetadas aplicados en el periodo	-	106,740	106,740
I. Balance Presupuestario (I = A - B + C)	-	11,893,306	19,755,445
II. Balance Presupuestario sin Financiamiento Neto (II = I - A3)	-	11,893,306	19,755,445
III. Balance Presupuestario sin Financiamiento Neto y sin Remanentes del Ejercicio Anterior (III = II - C)	-	11,786,566	19,648,705

Concepto	Aprobado	Devengado	Pagado
E. Intereses, Comisiones y Gastos de la Deuda (E = E1 + E2)	-	-	-
E1. Intereses, Comisiones y Gastos de la Deuda con Gasto No Etiquetado	-	-	-
E2. Intereses, Comisiones y Gastos de la Deuda con Gasto Etiquetado	-	-	-
IV. Balance Primario (IV = III + E)	-	11,786,566	19,648,705

Concepto	Estimado / Aprobado	Devengado	Recaudado / Pagado
F. Financiamiento (F = F1 + F2)	-	-	-
F1. Financiamiento con Fuente de Pago de Ingresos de Libre Disposición	-	-	-
F2. Financiamiento con Fuente de Pago de Transferencias Federales Etiquetadas	-	-	-
G. Amortización de la Deuda (G = G1 + G2)	-	-	-
G1. Amortización de la Deuda Pública con Gasto No Etiquetado	-	-	-
G2. Amortización de la Deuda Pública con Gasto Etiquetado	-	-	-
A3. Financiamiento Neto (A3 = F - G)	-	-	-

Concepto	Estimado / Aprobado	Devengado	Recaudado / Pagado
A1. Ingresos de Libre Disposición	25,000,000	13,989,128	13,989,128
A3.1 Financiamiento Neto con Fuente de Pago de Ingresos de Libre Disposición (A3.1 = F1 - G1)	-	-	-
F1. Financiamiento con Fuente de Pago de Ingresos de Libre Disposición	-	-	-
G1. Amortización de la Deuda Pública con Gasto No Etiquetado	-	-	-
B1. Gasto No Etiquetado (sin incluir Amortización de la Deuda Pública)	25,000,000	5,366,703	4,922,417
C1. Remanentes de Ingresos de Libre Disposición aplicados en el periodo	-	-	-
V. Balance Presupuestario de Recursos Disponibles (V = A1 + A3.1 - B1 + C1)	-	8,622,425	9,066,711
VI. Balance Presupuestario de Recursos Disponibles sin Financiamiento Neto (VI = V - A3.1)	-	8,622,425	9,066,711

Concepto	Estimado / Aprobado	Devengado	Recaudado / Pagado
A2. Transferencias Federales Etiquetadas	88,852,061	45,606,768	45,060,102
A3.2 Financiamiento Neto con Fuente de Pago de Transferencias Federales Etiquetadas (A3.2 = F2 - G2)	-	-	-
F2. Financiamiento con Fuente de Pago de Transferencias Federales Etiquetadas	-	-	-
G2. Amortización de la Deuda Pública con Gasto Etiquetado	-	-	-
B2. Gasto Etiquetado (sin incluir Amortización de la Deuda Pública)	88,852,061	42,442,627	34,478,108
C2. Remanentes de Transferencias Federales Etiquetadas aplicados en el periodo	-	106,740	106,740
VII. Balance Presupuestario de Recursos Etiquetados (VII = A2 + A3.2 - B2 + C2)	-	3,270,881	10,688,734
VIII. Balance Presupuestario de Recursos Etiquetados sin Financiamiento Neto (VIII = VII - A3.2)	-	3,270,881	10,688,734

Rubro de Ingresos	Ingreso					Diferencia
	Estimado	Ampliaciones y Reducciones	Modificado	Devengado	Recaudado	
	(1)	(2)	(3= 1 + 2)	(4)	(5)	
Impuestos	-	-	-	-	-	-
Cuotas y Aportaciones de Seguridad Social	-	-	-	-	-	-
Contribuciones de Mejoras	-	-	-	-	-	-
Derechos	-	-	-	-	-	-
Productos	-	-	-	-	-	-
Aprovechamientos	-	-	-	-	-	-
Ingresos por Venta de Bienes, Prestación de Servicios y Otros Ingresos	25,000,000	-	25,000,000	13,989,128	13,989,128	(11,010,872)
Participaciones, Aportaciones, Convenios, Incentivos Derivados de la Colaboración Fiscal y Fondos Distintos de Aportaciones	-	106,740	106,740	106,740	106,740	106,740
Transferencias, Asignaciones, Subsidios y Subvenciones, y Pensiones y Jubilaciones	88,852,061	621,149	89,473,210	45,500,028	44,953,362	(43,898,699)
Ingresos Derivados de Financiamientos	-	-	-	-	-	-
Total	113,852,061	727,889	114,579,950	59,595,896	59,049,230	(54,802,831)
				Ingresos excedentes		

Estado Analítico de Ingresos Por Fuente de Financiamiento	Ingreso					Diferencia
	Estimado	Ampliaciones y Reducciones	Modificado	Devengado	Recaudado	
	(1)	(2)	(3= 1 + 2)	(4)	(5)	
Ingresos del Poder Ejecutivo Federal o Estatal y de los Municipios	-	-	-	-	-	-
Impuestos	-	-	-	-	-	-
Cuotas y Aportaciones de Seguridad Social	-	-	-	-	-	-
Contribuciones de Mejoras	-	-	-	-	-	-
Derechos	-	-	-	-	-	-
Productos ¹	-	-	-	-	-	-
Aprovechamientos ²	-	-	-	-	-	-
Participaciones, Aportaciones, Convenios, Incentivos Derivados de la Colaboración Fiscal y Fondos Distintos de Aportaciones	-	-	-	-	-	-
Transferencias, Asignaciones, Subsidios y Subvenciones, y Pensiones y Jubilaciones	-	-	-	-	-	-
Ingresos de los Entes Públicos de los Poderes Legislativo y Judicial, de los Órganos Autónomos y del Sector Paraestatal o Paramunicipal, así como de las Empresas Productivas del Estado	113,852,061	621,149	114,473,210	59,489,156	58,942,490	(54,909,571)
Cuotas y Aportaciones de Seguridad Social	-	-	-	-	-	-
Productos ¹	-	-	-	-	-	-
Ingresos por Venta de Bienes, Prestación de Servicios y Otros Ingresos ³	25,000,000	-	25,000,000	13,989,128	13,989,128	(11,010,872)
Transferencias, Asignaciones, Subsidios y Subvenciones, y Pensiones y Jubilaciones	88,852,061	621,149	89,473,210	45,500,028	44,953,362	(43,898,699)
Ingresos Derivados de Financiamientos	-	-	-	-	-	-
Ingresos Derivados de Financiamientos	-	-	-	-	-	-
Total	113,852,061	621,149	114,473,210	59,489,156	58,942,490	(54,909,571)
				Ingresos excedentes		

¹ Incluye intereses que generan las cuentas bancarias de los entes públicos en productos.

² Incluye donativos en efectivo del Poder Ejecutivo, entre otros aprovechamientos.

³ Se refiere a los ingresos propios obtenidos por los Poderes Legislativo y Judicial, los Órganos Autónomos y las entidades de la administración pública paraestatal y paramunicipal, por sus actividades diversas no inherentes a su operación que generan recursos y que no sean ingresos por venta de bienes o prestación de servicios, tales como donativos en efectivo, entre otros.

Concepto	Ingreso					Diferencia
	Estimado	Ampliaciones/ (Reducciones)	Modificado	Devengado	Recaudado	
Ingresos de Libre Disposición						
<i>Impuestos</i>	-	-	-	-	-	-
<i>Cuotas y Aportaciones de Seguridad Social</i>	-	-	-	-	-	-
<i>Contribuciones de Mejoras</i>	-	-	-	-	-	-
<i>Derechos</i>	-	-	-	-	-	-
<i>Productos</i>	-	-	-	-	-	-
<i>Aprovechamientos</i>	-	-	-	-	-	-
<i>Ingresos por Venta de Bienes y Prestación de Servicios</i>	25,000,000	-	25,000,000	13,989,128	13,989,128	(11,010,872)
<i>Participaciones</i>	-	-	-	-	-	-
Fondo General de Participaciones	-	-	-	-	-	-
Fondo de Fomento Municipal	-	-	-	-	-	-
Fondo de Fiscalización y Recaudación	-	-	-	-	-	-
Fondo de Compensación	-	-	-	-	-	-
Fondo de Extracción de Hidrocarburos	-	-	-	-	-	-
Impuesto Especial Sobre Producción y Servicios	-	-	-	-	-	-
0.136% de la Recaudación Federal Participable	-	-	-	-	-	-
3.17% Sobre Extracción de Petróleo	-	-	-	-	-	-
Gasolinas y Diésel	-	-	-	-	-	-
Fondo del Impuesto Sobre la Renta	-	-	-	-	-	-
Fondo de Estabilización de los Ingresos de las Ent. Fed.	-	-	-	-	-	-
<i>Incentivos Derivados de la Colaboración Fiscal</i>	-	-	-	-	-	-
Tenencia o Uso de Vehículos	-	-	-	-	-	-
Fondo de Compensación ISAN	-	-	-	-	-	-
Impuesto Sobre Automóviles Nuevos	-	-	-	-	-	-
Fondo de Compensación de Repecos-Intermedios	-	-	-	-	-	-
Otros Incentivos Económicos	-	-	-	-	-	-
<i>Transferencias y Asignaciones</i>	-	-	-	-	-	-
<i>Convenios</i>	-	-	-	-	-	-
Otros Convenios y Subsidios	-	-	-	-	-	-
<i>Otros Ingresos de Libre Disposición</i>	-	-	-	-	-	-
Participaciones en Ingresos Locales	-	-	-	-	-	-
Otros Ingresos de Libre Disposición	-	-	-	-	-	-
Total de Ingresos de Libre Disposición	25,000,000	-	25,000,000	13,989,128	13,989,128	(11,010,872)
Ingresos Excedentes de Ingresos de Libre Disposición						
Transferencias Federales Etiquetadas						
<i>Aportaciones</i>	-	-	-	-	-	-
Fondo de Aport. para la Nómina Educativa y Gto. Op.	-	-	-	-	-	-
Fondo de Aportaciones para los Servicios de Salud	-	-	-	-	-	-
Fondo de Aportaciones para la Infraestructura Social	-	-	-	-	-	-
Fondo de Aport. para el Fortalecimiento de los Municipios y de las Demarcaciones Territoriales del Distrito Federal	-	-	-	-	-	-
Fondo de Aportaciones Múltiples	-	-	-	-	-	-
Fondo de Aport. para la Educación Tec. y de Adultos	-	-	-	-	-	-
Fondo de Aportaciones para la Seguridad Pública de los Estados y del Distrito Federal	-	-	-	-	-	-
Fondo de Aportaciones para el Fortalecimiento de las Entidades Federativas	-	-	-	-	-	-
<i>Convenios</i>	-	106,740	106,740	106,740	106,740	106,740
Convenios de Protección Social en Salud	-	-	-	-	-	-
Convenios de Descentralización	-	-	-	-	-	-
Convenios de Reasignación	-	-	-	-	-	-
Otros Convenios y Subsidios	-	106,740	106,740	106,740	106,740	106,740
<i>Fondos Distintos de Aportaciones</i>	-	-	-	-	-	-
Fondo para Entidades Federativas y Municipios Productores de Hidrocarburos	-	-	-	-	-	-
Fondo Minero	-	-	-	-	-	-
<i>Transferencias, Asignaciones, Subsidios y Subvenciones, y Pensiones y Jubilaciones</i>	88,852,061	621,149	89,473,210	45,500,028	44,953,362	(43,898,699)
<i>Otras Transferencias Federales Etiquetadas</i>	-	-	-	-	-	-
Total de Transferencias Federales Etiquetadas	88,852,061	727,889	89,579,950	45,606,768	45,060,102	(43,791,959)
Ingresos Derivados de Financiamientos						
<i>Ingresos Derivados de Financiamientos</i>	-	-	-	-	-	-
Total de Ingresos	113,852,061	727,889	114,579,950	59,595,896	59,049,230	(54,802,831)
Datos Informativos						
1. Ingresos Derivados de Financiamientos con Fuente de Pago de Ingresos de Libre Disposición	-	-	-	-	-	-
2. Ingresos Derivados de Financiamientos con Fuente de Pago de Transferencias Federales Etiquetadas	-	-	-	-	-	-
3. Ingresos Derivados de Financiamientos	-	-	-	-	-	-

(Pesos)

Concepto	Egresos					Subejercicio 6 = (3 - 4)
	Aprobado	Ampliaciones/ (Reducciones)	Modificado	Devengado	Pagado	
	1	2	3 = (1 + 2)	4	5	
Servicios Personales	72,829,772	-	72,829,772	34,404,329	27,921,917	38,425,443
Remuneraciones al Personal de Carácter Permanente	47,263,295	(71,293)	47,192,002	22,202,704	22,217,785	24,989,298
Remuneraciones al Personal de Carácter Transitorio	-	-	-	-	-	-
Remuneraciones Adicionales y Especiales	13,204,629	(70,553)	13,134,076	6,360,696	783,170	6,773,380
Seguridad Social	9,070,511	-	9,070,511	4,150,245	3,305,868	4,920,266
Otras Prestaciones Sociales y Económicas	3,291,337	141,846	3,433,183	1,690,684	1,615,094	1,742,499
Previsiones	-	-	-	-	-	-
Pago de Estímulos a Servidores Públicos	-	-	-	-	-	-
Materiales y Suministros	5,750,000	-	5,750,000	1,383,132	1,374,602	4,366,868
Materiales de Admón, Emisión de Doctos. y Artículos Oficiales	2,689,134	41,666	2,730,800	325,883	325,883	2,404,917
Alimentos y Utensilios	389,089	(707)	388,382	24,507	24,507	363,875
Materias Primas y Materiales de Producción y Comercialización	60,000	-	60,000	-	-	60,000
Materiales y Artículos de Construcción y de Reparación	728,400	73,661	802,061	373,935	373,935	428,126
Productos Químicos, Farmacéuticos y de Laboratorio	413,528	(407)	413,121	69,091	69,091	344,030
Combustibles, Lubricantes y Aditivos	221,000	(96,101)	124,899	52,295	43,765	72,604
Vestuario, Blancos, Prendas de Protección y Artículos Deportivos	725,000	(16,282)	708,718	70,978	70,978	637,740
Materiales y Suministros Para Seguridad	-	-	-	-	-	-
Herramientas, Refacciones y Accesorios Menores	523,849	(1,830)	522,019	466,443	466,443	55,576
Servicios Generales	24,052,289	621,149	24,673,438	7,604,076	6,345,946	17,069,362
Servicios Básicos	4,309,439	550,000	4,859,439	1,398,949	1,153,571	3,460,490
Servicios de Arrendamiento	2,330,001	-	2,330,001	416,364	403,705	1,913,637
Servicios Profesionales, Científicos, Técnicos y Otros Servicios	5,486,550	-	5,486,550	2,281,479	2,036,359	3,205,071
Servicios Financieros, Bancarios y Comerciales	535,599	-	535,599	110,517	110,517	425,082
Servicios de Instalación, Reparación, Mantto. y Conservación	7,815,800	71,149	7,886,949	2,862,647	2,177,051	5,024,302
Servicios de Comunicación Social y Publicidad	169,000	-	169,000	31,358	31,358	137,642
Servicios de Traslado y Viáticos	1,790,000	-	1,790,000	16,549	16,549	1,773,451
Servicios Oficiales	360,000	-	360,000	-	-	360,000
Otros Servicios Generales	1,255,900	-	1,255,900	486,213	416,836	769,687
Transferencias, Asignaciones, Subsidios y Otras Ayudas	9,220,000	-	9,220,000	3,845,584	3,185,851	5,374,416
Transferencias Internas y Asignaciones al Sector Público	-	-	-	-	-	-
Transferencias al Resto del Sector Público	-	-	-	-	-	-
Subsidios y Subvenciones	-	-	-	-	-	-
Ayudas Sociales	2,525,000	-	2,525,000	546,871	546,871	1,978,129
Pensiones y Jubilaciones	6,695,000	-	6,695,000	3,298,713	2,638,980	3,396,287
Transferencias a Fideicomisos, Mandatos y Otros Análogos	-	-	-	-	-	-
Transferencias a la Seguridad Social	-	-	-	-	-	-
Donativos	-	-	-	-	-	-
Transferencias al Exterior	-	-	-	-	-	-
Bienes Muebles, Inmuebles e Intangibles	2,000,000	106,740	2,106,740	572,209	572,209	1,534,531
Mobiliario y Equipo de Administración	1,350,000	106,740	1,456,740	442,654	442,654	1,014,086
Mobiliario y Equipo Educativo y Recreativo	420,000	-	420,000	-	-	420,000
Equipo e Instrumental Médico y de Laboratorio	-	-	-	-	-	-
Vehículos y Equipo de Transporte	230,000	(158,541)	71,459	-	-	71,459
Equipo de Defensa y Seguridad	-	-	-	-	129,555	-
Maquinaria, Otros Equipos y Herramientas	-	158,541	158,541	129,555	-	28,986
Activos Biológicos	-	-	-	-	-	-
Bienes Inmuebles	-	-	-	-	-	-
Activos Intangibles	-	-	-	-	-	-
Inversión Pública	-	-	-	-	-	-
Obra Pública en Bienes de Dominio Público	-	-	-	-	-	-
Obra Pública en Bienes Propios	-	-	-	-	-	-
Proyectos Productivos y Acciones de Fomento	-	-	-	-	-	-
Inversiones Financieras y Otras Provisiones	-	-	-	-	-	-
Inversiones Para el Fomento de Actividades Productivas	-	-	-	-	-	-
Acciones y Participaciones de Capital	-	-	-	-	-	-
Compra de Títulos y Valores	-	-	-	-	-	-
Concesión de Préstamos	-	-	-	-	-	-
Inversiones en Fideicomisos, Mandatos y Otros Análogos	-	-	-	-	-	-
Otras Inversiones Financieras	-	-	-	-	-	-
Provisiones para Contingencias y Otras Erogaciones Especiales	-	-	-	-	-	-
Participaciones y Aportaciones	-	-	-	-	-	-
Participaciones	-	-	-	-	-	-
Aportaciones	-	-	-	-	-	-
Convenios	-	-	-	-	-	-
Deuda Pública	-	-	-	-	-	-
Amortización de la Deuda Pública	-	-	-	-	-	-
Intereses de la Deuda Pública	-	-	-	-	-	-
Comisiones de la Deuda Pública	-	-	-	-	-	-
Gastos de la Deuda Pública	-	-	-	-	-	-
Costo por Coberturas	-	-	-	-	-	-
Apoyos Financieros	-	-	-	-	-	-
Adeudos de Ejercicios Fiscales Anteriores (Adefas)	-	-	-	-	-	-
Total del Gasto	113,852,061	727,889	114,579,950	47,809,330	39,400,525	66,770,620

Concepto	Egresos					Subejercicio
	Aprobado	Ampliaciones / (Reducciones)	Modificado	Devengado	Pagado	
Gasto No Etiquetado	25,000,000	-	25,000,000	5,366,703	4,922,417	19,633,297
Servicios Personales	-	-	-	-	-	-
Remuneraciones al Personal de Carácter Permanente	-	-	-	-	-	-
Remuneraciones al Personal de Carácter Transitorio	-	-	-	-	-	-
Remuneraciones Adicionales y Especiales	-	-	-	-	-	-
Seguridad Social	-	-	-	-	-	-
Otras Prestaciones Sociales y Económicas	-	-	-	-	-	-
Previsiones	-	-	-	-	-	-
Pago de Estímulos a Servidores Públicos	-	-	-	-	-	-
Materiales y Suministros	5,170,000	-	5,170,000	933,629	933,629	4,236,371
Materiales de Admón., Emisión de Doctos. y Art. Oficiales	2,486,400	-	2,486,400	142,525	142,525	2,343,875
Alimentos y Utensilios	355,089	-	355,089	16,392	16,392	338,697
Materias Primas y Materiales de Prod. y Comercialización	60,000	-	60,000	-	-	60,000
Materiales y Artículos de Construcción y de Reparación	660,400	-	660,400	233,733	233,733	426,667
Productos Químicos, Farmacéuticos y de Laboratorio	368,111	-	368,111	24,082	24,082	344,029
Combustibles, Lubricantes y Aditivos	50,000	-	50,000	6,274	6,274	43,726
Vestuario, Blancos, Prendas de Protección y Art. Deportivos	725,000	(16,476)	708,524	70,784	70,784	637,740
Materiales y Suministros Para Seguridad	-	-	-	-	-	-
Herramientas, Refacciones y Accesorios Menores	465,000	16,476	481,476	439,839	439,839	41,637
Servicios Generales	15,305,000	-	15,305,000	3,420,734	2,976,448	11,884,266
Servicios Básicos	2,407,000	-	2,407,000	339,199	401,667	2,067,801
Servicios de Arrendamiento	2,330,001	-	2,330,001	416,364	403,705	1,913,637
Servicios Profesionales, Científicos, Técnicos y Otros Serv.	2,430,000	-	2,430,000	924,981	905,609	1,505,019
Servicios Financieros, Bancarios y Comerciales	524,899	-	524,899	110,088	110,088	414,811
Servicios de Instalación, Reparación, Mantto. y Conservación	5,013,800	-	5,013,800	1,557,422	1,082,699	3,456,378
Servicios de Comunicación Social y Publicidad	144,000	-	144,000	31,358	31,358	112,642
Servicios de Traslado y Viáticos	1,790,000	-	1,790,000	16,549	16,549	1,773,451
Servicios Oficiales	360,000	-	360,000	-	-	360,000
Otros Servicios Generales	305,300	-	305,300	24,773	24,773	280,527
Transferencias, Asignaciones, Subsidios y Otras Ayudas	2,525,000	-	2,525,000	546,871	546,871	1,978,129
Transferencias Internas y Asignaciones al Sector Público	-	-	-	-	-	-
Transferencias al Resto del Sector Público	-	-	-	-	-	-
Subsidios y Subvenciones	-	-	-	-	-	-
Ayudas Sociales	2,525,000	-	2,525,000	546,871	546,871	1,978,129
Pensiones y Jubilaciones	-	-	-	-	-	-
Transferencias a Fideicomisos, Mandatos y Otros Análogos	-	-	-	-	-	-
Transferencias a la Seguridad Social	-	-	-	-	-	-
Donativos	-	-	-	-	-	-
Transferencias al Exterior	-	-	-	-	-	-
Bienes Muebles, Inmuebles e Intangibles	2,000,000	-	2,000,000	465,469	465,469	1,534,531
Mobiliario y Equipo de Administración	1,350,000	-	1,350,000	335,914	335,914	1,014,086
Mobiliario y Equipo Educativo y Recreativo	420,000	-	420,000	-	-	420,000
Equipo e Instrumental Médico y de Laboratorio	-	-	-	-	-	-
Vehículos y Equipo de Transporte	230,000	(158,541)	71,459	-	-	71,459
Equipo de Defensa y Seguridad	-	-	-	-	129,555	-
Maquinaria, Otros Equipos y Herramientas	-	158,541	158,541	129,555	-	28,986
Activos Biológicos	-	-	-	-	-	-
Bienes Inmuebles	-	-	-	-	-	-
Activos Intangibles	-	-	-	-	-	-
Inversión Pública	-	-	-	-	-	-
Obra Pública en Bienes de Dominio Público	-	-	-	-	-	-
Obra Pública en Bienes Propios	-	-	-	-	-	-
Proyectos Productivos y Acciones de Fomento	-	-	-	-	-	-
Inversiones Financieras y Otras Provisiones	-	-	-	-	-	-
Inversiones Para el Fomento de Actividades Productivas	-	-	-	-	-	-
Acciones y Participaciones de Capital	-	-	-	-	-	-
Compra de Títulos y Valores	-	-	-	-	-	-
Concesión de Préstamos	-	-	-	-	-	-
Inversiones en Fideicomisos, Mandatos y Otros Análogos	-	-	-	-	-	-
Fideicomiso de Desastres Naturales (Informativo)	-	-	-	-	-	-
Otras Inversiones Financieras	-	-	-	-	-	-
Provisiones para Contingencias y Otras Erogaciones Especiales	-	-	-	-	-	-
Participaciones y Aportaciones	-	-	-	-	-	-
Participaciones	-	-	-	-	-	-
Aportaciones	-	-	-	-	-	-
Convenios	-	-	-	-	-	-
Deuda Pública	-	-	-	-	-	-
Amortización de la Deuda Pública	-	-	-	-	-	-
Intereses de la Deuda Pública	-	-	-	-	-	-
Comisiones de la Deuda Pública	-	-	-	-	-	-
Gastos de la Deuda Pública	-	-	-	-	-	-
Costo por Coberturas	-	-	-	-	-	-
Apoyos Financieros	-	-	-	-	-	-
Adeudos de Ejercicios Fiscales Anteriores (Adefas)	-	-	-	-	-	-

Concepto	Egresos					Subejercicio
	Aprobado	Ampliaciones / (Reducciones)	Modificado	Devengado	Pagado	
Gasto Etiquetado	88,852,061	727,889	89,579,950	42,442,627	34,478,108	47,137,323
Servicios Personales	72,829,772	-	72,829,772	34,404,329	27,921,917	38,425,443
Remuneraciones al Personal de Carácter Permanente	47,263,295	(71,293)	47,192,002	22,202,704	22,217,785	24,989,298
Remuneraciones al Personal de Carácter Transitorio	-	-	-	-	-	-
Remuneraciones Adicionales y Especiales	13,204,629	(70,553)	13,134,076	6,360,696	783,170	6,773,380
Seguridad Social	9,070,511	-	9,070,511	4,150,245	3,305,868	4,920,266
Otras Prestaciones Sociales y Económicas	3,291,337	141,846	3,433,183	1,690,684	1,615,094	1,742,499
Previsiones	-	-	-	-	-	-
Pago de Estímulos a Servidores Públicos	-	-	-	-	-	-
Materiales y Suministros	580,000	-	580,000	449,503	440,973	130,497
Materiales de Admón., Emisión de Doctos. y Art. Oficiales	202,734	41,666	244,400	183,358	183,358	61,042
Alimentos y Utensilios	34,000	(707)	33,293	8,115	8,115	25,178
Materias Primas y Materiales de Prod. y Comercialización	-	-	-	-	-	-
Materiales y Artículos de Construcción y de Reparación	68,000	73,661	141,661	140,202	140,202	1,459
Productos Químicos, Farmacéuticos y de Laboratorio	45,417	(407)	45,010	45,009	45,009	1
Combustibles, Lubricantes y Aditivos	171,000	(96,101)	74,899	46,021	37,491	28,878
Vestuario, Blancos, Prendas de Protección y Art. Deportivos	-	194	194	194	194	-
Materiales y Suministros Para Seguridad	-	-	-	-	-	-
Herramientas, Refacciones y Accesorios Menores	58,849	(18,306)	40,543	26,604	26,604	13,939
Servicios Generales	8,747,289	621,149	9,368,438	4,183,342	3,369,498	5,185,096
Servicios Básicos	1,902,439	550,000	2,452,439	1,059,750	751,904	1,392,689
Servicios de Arrendamiento	-	-	-	-	-	-
Servicios Profesionales, Científicos, Técnicos y Otros Serv.	3,056,550	-	3,056,550	1,356,498	1,130,750	1,700,052
Servicios Financieros, Bancarios y Comerciales	10,700	-	10,700	429	429	10,271
Servicios de Instalación, Reparación, Mantto. y Conservación	2,802,000	71,149	2,873,149	1,305,225	1,094,352	1,567,924
Servicios de Comunicación Social y Publicidad	25,000	-	25,000	-	-	25,000
Servicios de Traslado y Viáticos	-	-	-	-	-	-
Servicios Oficiales	-	-	-	-	-	-
Otros Servicios Generales	950,600	-	950,600	461,440	392,063	489,160
Transferencias, Asignaciones, Subsidios y Otras Ayudas	6,695,000	-	6,695,000	3,298,713	2,638,980	3,396,287
Transferencias Internas y Asignaciones al Sector Público	-	-	-	-	-	-
Transferencias al Resto del Sector Público	-	-	-	-	-	-
Subsidios y Subvenciones	-	-	-	-	-	-
Ayudas Sociales	-	-	-	-	-	-
Pensiones y Jubilaciones	6,695,000	-	6,695,000	3,298,713	2,638,980	3,396,287
Transferencias a Fideicomisos, Mandatos y Otros Análogos	-	-	-	-	-	-
Transferencias a la Seguridad Social	-	-	-	-	-	-
Donativos	-	-	-	-	-	-
Transferencias al Exterior	-	-	-	-	-	-
Bienes Muebles, Inmuebles e Intangibles	-	106,740	106,740	106,740	106,740	-
Mobiliario y Equipo de Administración	-	106,740	106,740	106,740	106,740	-
Mobiliario y Equipo Educativo y Recreativo	-	-	-	-	-	-
Equipo e Instrumental Médico y de Laboratorio	-	-	-	-	-	-
Vehículos y Equipo de Transporte	-	-	-	-	-	-
Equipo de Defensa y Seguridad	-	-	-	-	-	-
Maquinaria, Otros Equipos y Herramientas	-	-	-	-	-	-
Activos Biológicos	-	-	-	-	-	-
Bienes Inmuebles	-	-	-	-	-	-
Activos Intangibles	-	-	-	-	-	-
Inversión Pública	-	-	-	-	-	-
Obra Pública en Bienes de Dominio Público	-	-	-	-	-	-
Obra Pública en Bienes Propios	-	-	-	-	-	-
Proyectos Productivos y Acciones de Fomento	-	-	-	-	-	-
Inversiones Financieras y Otras Provisiones	-	-	-	-	-	-
Inversiones Para el Fomento de Actividades Productivas	-	-	-	-	-	-
Acciones y Participaciones de Capital	-	-	-	-	-	-
Compra de Títulos y Valores	-	-	-	-	-	-
Concesión de Préstamos	-	-	-	-	-	-
Inversiones en Fideicomisos, Mandatos y Otros Análogos	-	-	-	-	-	-
Fideicomiso de Desastres Naturales (Informativo)	-	-	-	-	-	-
Otras Inversiones Financieras	-	-	-	-	-	-
Provisiones para Contingencias y Otras Erogaciones Especiales	-	-	-	-	-	-
Participaciones y Aportaciones	-	-	-	-	-	-
Participaciones	-	-	-	-	-	-
Aportaciones	-	-	-	-	-	-
Convenios	-	-	-	-	-	-
Deuda Pública	-	-	-	-	-	-
Amortización de la Deuda Pública	-	-	-	-	-	-
Intereses de la Deuda Pública	-	-	-	-	-	-
Comisiones de la Deuda Pública	-	-	-	-	-	-
Gastos de la Deuda Pública	-	-	-	-	-	-
Costo por Coberturas	-	-	-	-	-	-
Apoys Financieros	-	-	-	-	-	-
Adeudos de Ejercicios Fiscales Anteriores (Adefas)	-	-	-	-	-	-
Total de Egresos	113,852,061	727,889	114,579,950	47,809,330	39,400,525	66,770,620

Concepto	Egresos					Subejercicio
	Aprobado	Ampliaciones/ (Reducciones)	Modificado	Devengado	Pagado	
	1	2	3 = (1 + 2)	4	5	
Jefatura de la Oficina de la Gobernatura del Estado	-	-	-	-	-	-
Secretaría de Gobierno	-	-	-	-	-	-
Secretaría de Hacienda	-	-	-	-	-	-
Secretaría de Desarrollo Económico y del Trabajo	-	-	-	-	-	-
Secretaría de Desarrollo Agropecuario	-	-	-	-	-	-
Secretaría de Obras Públicas	-	-	-	-	-	-
Secretaría de Educación	-	-	-	-	-	-
Secretaría de Salud	-	-	-	-	-	-
Secretaría de Administración	-	-	-	-	-	-
Secretaría de la Contraloría	-	-	-	-	-	-
Secretaría de Turismo y Cultura	-	-	-	-	-	-
Secretaría de Desarrollo Social	-	-	-	-	-	-
Secretaría de Desarrollo Sustentable	-	-	-	-	-	-
Secretaría de Movilidad y Transporte	-	-	-	-	-	-
Comisión Estatal de Seguridad Pública	-	-	-	-	-	-
Consejería Jurídica	-	-	-	-	-	-
Gastos Institucionales	-	-	-	-	-	-
Total del Gasto	-	-	-	-	-	-

Universidad Tecnológica Emiliano Zapata del Estado de Morelos
Estado Analítico del Ejercicio del Presupuesto de Egresos
Clasificación Administrativa
Del 1 de enero al 30 junio de 2021

Concepto	Egresos					Subejercicio
	Aprobado	Ampliaciones/ (Reducciones)	Modificado	Devengado	Pagado	
	1	2	3 = (1 + 2)	4	5	
Poder Ejecutivo	-	-	-	-	-	-
Poder Legislativo	-	-	-	-	-	-
Poder Judicial	-	-	-	-	-	-
Organismos Autónomos	-	-	-	-	-	-
Poder Ejecutivo de los Municipios	-	-	-	-	-	-
Total del Gasto	-	-	-	-	-	-

Sector Paraestatal del Gobierno del Estado de Morelos
Estado Analítico del Ejercicio del Presupuesto de Egresos
Clasificación Administrativa
Del 1 de enero al 30 junio de 2021

Concepto	Egresos					Subejercicio
	Aprobado	Ampliaciones/ (Reducciones)	Modificado	Devengado	Pagado	
	1	2	3 = (1 + 2)	4	5	
Entidades Paraestatales y Fideicomisos No Empresariales y No Financieros	113,852,061	727,889	114,579,950	47,809,330	39,400,525	66,770,620
Instituciones Públicas de la Seguridad Social	-	-	-	-	-	-
Entidades Paraestatales Empresariales No Financieras con Participación Estatal Mayoritaria	-	-	-	-	-	-
Fideicomisos Empresariales No Financieros con Participación Estatal Mayoritaria	-	-	-	-	-	-
Entidades Paraestatales Empresariales Financieras Monetarias con Participación Estatal Mayoritaria	-	-	-	-	-	-
Entidades Paraestatales Empresariales Financieras No Monetarias con Participación Estatal Mayoritaria	-	-	-	-	-	-
Fideicomisos Financieros Públicos con Participación Estatal Mayoritaria	-	-	-	-	-	-
Total del Gasto	113,852,061	727,889	114,579,950	47,809,330	39,400,525	66,770,620

Concepto	Egresos					Subejercicio
	Aprobado	Ampliaciones/ (Reducciones)	Modificado	Devengado	Pagado	
Gasto No Etiquetado	25,000,000	-	25,000,000	5,366,703	4,922,417	19,633,297
Jefatura de la Oficina de la Gubernatura del Estado	-	-	-	-	-	-
Secretaría de Gobierno	-	-	-	-	-	-
Secretaría de Hacienda	-	-	-	-	-	-
Secretaría de Desarrollo Económico y del Trabajo	-	-	-	-	-	-
Secretaría de Desarrollo Agropecuario	-	-	-	-	-	-
Secretaría de Obras Públicas	-	-	-	-	-	-
Secretaría de Educación	-	-	-	-	-	-
Secretaría de Salud	-	-	-	-	-	-
Secretaría de Administración	-	-	-	-	-	-
Secretaría de la Contratoría	-	-	-	-	-	-
Secretaría de Turismo y Cultura	-	-	-	-	-	-
Secretaría de Desarrollo Social	-	-	-	-	-	-
Secretaría de Desarrollo Sustentable	-	-	-	-	-	-
Secretaría de Movilidad y Transporte	-	-	-	-	-	-
Comisión Estatal de Seguridad Pública	-	-	-	-	-	-
Consejería Jurídica	-	-	-	-	-	-
Gastos Institucionales	-	-	-	-	-	-
Poder Legislativo	-	-	-	-	-	-
Poder Judicial	-	-	-	-	-	-
Organismos Autónomos	-	-	-	-	-	-
Entidades Paraestatales y Fideicomisos No Empresariales y No Financieros	25,000,000	-	25,000,000	5,366,703	4,922,417	19,633,297
Entidades Paraestatales Empresariales No Financieras con Participación Estatal Mayoritaria	-	-	-	-	-	-
Poder Ejecutivo de los Municipios	-	-	-	-	-	-
Gasto Etiquetado	88,852,061	727,889	89,579,950	42,442,627	34,478,108	47,137,323
Jefatura de la Oficina de la Gubernatura del Estado	-	-	-	-	-	-
Secretaría de Gobierno	-	-	-	-	-	-
Secretaría de Hacienda	-	-	-	-	-	-
Secretaría de Desarrollo Económico y del Trabajo	-	-	-	-	-	-
Secretaría de Desarrollo Agropecuario	-	-	-	-	-	-
Secretaría de Obras Públicas	-	-	-	-	-	-
Secretaría de Educación	-	-	-	-	-	-
Secretaría de Salud	-	-	-	-	-	-
Secretaría de Administración	-	-	-	-	-	-
Secretaría de la Contratoría	-	-	-	-	-	-
Secretaría de Turismo y Cultura	-	-	-	-	-	-
Secretaría de Desarrollo Social	-	-	-	-	-	-
Secretaría de Desarrollo Sustentable	-	-	-	-	-	-
Secretaría de Movilidad y Transporte	-	-	-	-	-	-
Comisión Estatal de Seguridad Pública	-	-	-	-	-	-
Consejería Jurídica	-	-	-	-	-	-
Gastos Institucionales	-	-	-	-	-	-
Poder Legislativo	-	-	-	-	-	-
Poder Judicial	-	-	-	-	-	-
Organismos Autónomos	-	-	-	-	-	-
Entidades Paraestatales y Fideicomisos No Empresariales y No Financieros	88,852,061	727,889	89,579,950	42,442,627	34,478,108	47,137,323
Entidades Paraestatales Empresariales No Financieras con Participación Estatal Mayoritaria	-	-	-	-	-	-
Poder Ejecutivo de los Municipios	-	-	-	-	-	-
Total de Egresos	113,852,061	727,889	114,579,950	47,809,330	39,400,525	66,770,620

Concepto	Egresos					Subejercicio
	Aprobado	Ampliaciones/ (Reducciones)	Modificado	Devengado	Pagado	
	1	2	3 = (1 + 2)	4	5	
Gobierno	-	-	-	-	-	-
Legislación	-	-	-	-	-	-
Justicia	-	-	-	-	-	-
Coordinación de la Política de Gobierno	-	-	-	-	-	-
Relaciones Exteriores	-	-	-	-	-	-
Asuntos Financieros y Hacendarios	-	-	-	-	-	-
Seguridad Nacional	-	-	-	-	-	-
Asuntos de Orden Público y de Seguridad Interior	-	-	-	-	-	-
Otros Servicios Generales	-	-	-	-	-	-
Desarrollo Social	113,852,061	727,889	114,579,950	47,809,330	39,400,525	66,770,620
Protección Ambiental	-	-	-	-	-	-
Vivienda y Servicios a la Comunidad	-	-	-	-	-	-
Salud	-	-	-	-	-	-
Recreación, Cultura y Otras Manifestaciones Sociales	-	-	-	-	-	-
Educación	113,852,061	727,889	114,579,950	47,809,330	39,400,525	66,770,620
Protección Social	-	-	-	-	-	-
Otros Asuntos Sociales	-	-	-	-	-	-
Desarrollo Económico	-	-	-	-	-	-
Asuntos Económicos, Comerciales y Laborales en General	-	-	-	-	-	-
Agropecuaria, Silvicultura, Pesca y Caza	-	-	-	-	-	-
Combustibles y Energía	-	-	-	-	-	-
Minería, Manufacturas y Construcción	-	-	-	-	-	-
Transporte	-	-	-	-	-	-
Comunicaciones	-	-	-	-	-	-
Turismo	-	-	-	-	-	-
Ciencia, Tecnología e Innovación	-	-	-	-	-	-
Otras Industrias y Otros Asuntos Económicos	-	-	-	-	-	-
Otras no Clasificadas en Funciones Anteriores	-	-	-	-	-	-
Transacciones de la Deuda Pública / Costo Financiero de la Deuda	-	-	-	-	-	-
Transferencias, Participaciones y Aportaciones entre Diferentes Niveles y Ordenes de Gobierno	-	-	-	-	-	-
Saneamiento del Sistema Financiero	-	-	-	-	-	-
Adeudos de Ejercicios Fiscales Anteriores	-	-	-	-	-	-
Total del Gasto	113,852,061	727,889	114,579,950	47,809,330	39,400,525	66,770,620

Concepto	Egresos					Subejercicio
	Aprobado	Ampliaciones/ (Reducciones)	Modificado	Devengado	Pagado	
Gasto No Etiquetado	25,000,000	-	25,000,000	5,366,703	4,922,417	19,633,297
<i>Gobierno</i>	-	-	-	-	-	-
Legislación	-	-	-	-	-	-
Justicia	-	-	-	-	-	-
Coordinación de la Política de Gobierno	-	-	-	-	-	-
Relaciones Exteriores	-	-	-	-	-	-
Asuntos Financieros y Hacendarios	-	-	-	-	-	-
Seguridad Nacional	-	-	-	-	-	-
Asuntos de Orden Público y de Seguridad Interior	-	-	-	-	-	-
Otros Servicios Generales	-	-	-	-	-	-
<i>Desarrollo Social</i>	25,000,000	-	25,000,000	5,366,703	4,922,417	19,633,297
Protección Ambiental	-	-	-	-	-	-
Vivienda y Servicios a la Comunidad	-	-	-	-	-	-
Salud	-	-	-	-	-	-
Recreación, Cultura y Otras Manifestaciones Sociales	-	-	-	-	-	-
Educación	25,000,000	-	25,000,000	5,366,703	4,922,417	19,633,297
Protección Social	-	-	-	-	-	-
Otros Asuntos Sociales	-	-	-	-	-	-
<i>Desarrollo Económico</i>	-	-	-	-	-	-
Asuntos Económicos, Comerciales y Laborales en Gral.	-	-	-	-	-	-
Agropecuaria, Silvicultura, Pesca y Caza	-	-	-	-	-	-
Combustibles y Energía	-	-	-	-	-	-
Minería, Manufacturas y Construcción	-	-	-	-	-	-
Transporte	-	-	-	-	-	-
Comunicaciones	-	-	-	-	-	-
Turismo	-	-	-	-	-	-
Ciencia, Tecnología e Innovación	-	-	-	-	-	-
Otras Industrias y Otros Asuntos Económicos	-	-	-	-	-	-
<i>Otras no Clasificadas en Funciones Anteriores</i>	-	-	-	-	-	-
Transacciones de la Deuda Pública / Costo Financiero de la Deuda	-	-	-	-	-	-
Transferencias, Participaciones y Aportaciones entre Diferentes Niveles y Ordenes de Gobierno	-	-	-	-	-	-
Saneamiento del Sistema Financiero	-	-	-	-	-	-
Adeudos de Ejercicios Fiscales Anteriores	-	-	-	-	-	-
Gasto Etiquetado	88,852,061	727,889	89,579,950	42,442,627	34,478,108	47,137,323
<i>Gobierno</i>	-	-	-	-	-	-
Legislación	-	-	-	-	-	-
Justicia	-	-	-	-	-	-
Coordinación de la Política de Gobierno	-	-	-	-	-	-
Relaciones Exteriores	-	-	-	-	-	-
Asuntos Financieros y Hacendarios	-	-	-	-	-	-
Seguridad Nacional	-	-	-	-	-	-
Asuntos de Orden Público y de Seguridad Interior	-	-	-	-	-	-
Otros Servicios Generales	-	-	-	-	-	-
<i>Desarrollo Social</i>	88,852,061	727,889	89,579,950	42,442,627	34,478,108	47,137,323
Protección Ambiental	-	-	-	-	-	-
Vivienda y Servicios a la Comunidad	-	-	-	-	-	-
Salud	-	-	-	-	-	-
Recreación, Cultura y Otras Manifestaciones Sociales	-	-	-	-	-	-
Educación	88,852,061	727,889	89,579,950	42,442,627	34,478,108	47,137,323
Protección Social	-	-	-	-	-	-
Otros Asuntos Sociales	-	-	-	-	-	-
<i>Desarrollo Económico</i>	-	-	-	-	-	-
Asuntos Económicos, Comerciales y Laborales en Gral.	-	-	-	-	-	-
Agropecuaria, Silvicultura, Pesca y Caza	-	-	-	-	-	-
Combustibles y Energía	-	-	-	-	-	-
Minería, Manufacturas y Construcción	-	-	-	-	-	-
Transporte	-	-	-	-	-	-
Comunicaciones	-	-	-	-	-	-
Turismo	-	-	-	-	-	-
Ciencia, Tecnología e Innovación	-	-	-	-	-	-
Otras Industrias y Otros Asuntos Económicos	-	-	-	-	-	-
<i>Otras no Clasificadas en Funciones Anteriores</i>	-	-	-	-	-	-
Transacciones de la Deuda Pública / Costo Financiero de la Deuda	-	-	-	-	-	-
Transferencias, Participaciones y Aportaciones entre Diferentes Niveles y Ordenes de Gobierno	-	-	-	-	-	-
Saneamiento del Sistema Financiero	-	-	-	-	-	-
Adeudos de Ejercicios Fiscales Anteriores	-	-	-	-	-	-
Total del Egresos	113,852,061	727,889	114,579,950	47,809,330	39,400,525	66,770,620

Concepto	Egresos					Subejercicio
	Aprobado	Ampliaciones/ (Reducciones)	Modificado	Devengado	Pagado	
Gasto No Etiquetado	-	-	-	-	-	-
<i>Personal Administrativo y de Servicio Público</i>	-	-	-	-	-	-
<i>Magisterio</i>	-	-	-	-	-	-
<i>Servicios de Salud</i>	-	-	-	-	-	-
Personal Administrativo	-	-	-	-	-	-
Personal Médico, Paramédico y afín	-	-	-	-	-	-
<i>Seguridad Pública</i>	-	-	-	-	-	-
<i>Gastos Asociados a la Implementación de Nuevas Leyes Fed. o Reformas a las Mismas</i>	-	-	-	-	-	-
Nombre del Programa o Ley 1	-	-	-	-	-	-
Nombre del Programa o Ley 2	-	-	-	-	-	-
<i>Sentencias Laborales Definitivas</i>	-	-	-	-	-	-
Gasto Etiquetado	72,829,772	-	72,829,772	34,404,329	27,921,917	38,425,443
<i>Personal Administrativo y de Servicio Público</i>	72,829,772	-	72,829,772	34,404,329	27,921,917	38,425,443
<i>Magisterio</i>	-	-	-	-	-	-
<i>Servicios de Salud</i>	-	-	-	-	-	-
Personal Administrativo	-	-	-	-	-	-
Personal Médico, Paramédico y afín	-	-	-	-	-	-
<i>Seguridad Pública</i>	-	-	-	-	-	-
<i>Gastos Asociados a la Implementación de Nuevas Leyes Fed. o Reformas a las Mismas</i>	-	-	-	-	-	-
Nombre del Programa o Ley 1	-	-	-	-	-	-
Nombre del Programa o Ley 2	-	-	-	-	-	-
<i>Sentencias Laborales Definitivas</i>	-	-	-	-	-	-
Total del Gasto en Servicios Personales	72,829,772	-	72,829,772	34,404,329	27,921,917	38,425,443

Concepto	Egresos					
	Aprobado	Ampliaciones/ (Reducciones)	Modificado	Devengado	Pagado	Subejercicio
	1	2	3 = (1 + 2)	4	5	6 = (3 - 4)
Gasto Corriente	105,157,061	621,149	105,778,210	43,938,408	36,189,336	61,839,802
Gasto de Capital	2,000,000	106,740	2,106,740	572,209	572,209	1,534,531
Amortización de la Deuda y Disminución de Pasivos	-	-	-	-	-	-
Pensiones y Jubilaciones	6,695,000	-	6,695,000	3,298,713	2,638,980	3,396,287
Participaciones	-	-	-	-	-	-
Total del Gasto	113,852,061	727,889	114,579,950	47,809,330	39,400,525	66,770,620

Identificación de Crédito o Instrumento	Devengado	Pagado
Créditos Bancarios		
NO APLICA		
Total de Intereses de Créditos Bancarios		
	-	-
Otros Instrumentos de Deuda		
Total de Intereses de Otros Instrumentos de Deuda		
	-	-
TOTAL		
	-	-

CONCEPTO	INGRESOS				EGRESOS			RESULTADO DEL FLUJO DE FONDOS
	AUTORIZADO	MODIFICADO	DEVENGADO	RECAUDADO	AUTORIZADO	MODIFICADO	EJERCIDO	
NO ETIQUETADO	25,000,000	-	13,989,128	13,989,128	25,000,000	-	5,366,703	8,622,425
Ingresos Propios	25,000,000	-	13,989,128	13,989,128	25,000,000	-	5,366,703	8,622,425
ETIQUETADO	88,852,061	621,149.00	45,500,028	44,953,362	88,852,061	621,149	42,335,887	3,164,141
Subsidio Federal	44,736,605		22,708,665	22,708,665	44,736,605		13,210,199	9,498,466
Subsidio Estatal	44,115,456	621,149.00	22,791,363	22,244,697	44,115,456	621,149.00	29,125,688	6,334,325
SUMAS TOTALES	113,852,061	621,149	59,489,156	58,942,490	113,852,061	621,149	47,702,590	11,786,566

CONCEPTO	OTROS INGRESOS				EGRESOS			RESULTADO DEL FLUJO DE FONDOS
	AUTORIZADO	MODIFICADO	DEVENGADO	RECAUDADO	AUTORIZADO	MODIFICADO	EJERCIDO	
NO ETIQUETADO	-	-	-	-	-	-	-	-
Ingresos Propios	-	-	-	-	-	-	-	-
ETIQUETADO	-	106,740	106,740	106,740	-	106,740	106,740	-
Otros Subsidios Federales extraordinarios		106,740	106,740	106,740	-	106,740	106,740	-
SUMAS TOTALES	-	106,740	106,740	106,740	-	106,740	106,740	106,740

CONCEPTO	INGRESOS				EGRESOS			RESULTADO DEL FLUJO DE FONDOS
	AUTORIZADO	MODIFICADO	DEVENGADO	RECAUDADO	AUTORIZADO	MODIFICADO	EJERCIDO	
NO ETIQUETADO	25,000,000	-	13,989,128	13,989,128	25,000,000	-	5,366,703	8,622,425
ETIQUETADO	88,852,061	727,889.00	45,606,768	45,060,102	88,852,061	727,889	42,442,627	3,164,141
SUMAS TOTALES	113,852,061	727,889	59,595,896	59,049,230	113,852,061	727,889	47,809,330	11,786,566



Información Programática

CUENTA PÚBLICA
UNIVERSIDAD TECNOLÓGICA EMILIANO ZAPATA DEL
ESTADO DE MORELOS
ENERO - JUNIO

2021

Concepto	Egresos					Subejercicio
	Aprobado	Ampliaciones/ (Reducciones)	Modificado	Devengado	Pagado	
	1	2	3 = (1 + 2)	4	5	
Programas						
Subsidios: Sector Social y Privado o Ent. Federativas y Municipios						
Sujetos a Reglas de Operación	88,852,061	727,889	89,579,950	42,442,627	34,478,108	47,137,323
Otros Subsidios	-	106,740	106,740	106,740	106,740	-
	88,852,061	621,149	89,473,210	42,335,887	34,371,368	47,137,323
Desempeño de las Funciones						
Prestación de Servicios Públicos	25,000,000	-	25,000,000	5,366,703	4,922,417	19,633,297
Provisión de Bienes Públicos	25,000,000	-	25,000,000	5,366,703	4,922,417	19,633,297
Planeación, Seguimiento y Evaluación de Políticas Públicas	-	-	-	-	-	-
Promoción y Fomento	-	-	-	-	-	-
Regulación y Supervisión	-	-	-	-	-	-
Funciones de las Fuerzas Armadas (Únicamente Gobierno Federal)	-	-	-	-	-	-
Específicos	-	-	-	-	-	-
Proyectos de Inversión	-	-	-	-	-	-
Administrativos y de Apoyo						
Apoyo al Proceso Presupuestario y para Mejorar la Eficiencia Institucional	-	-	-	-	-	-
Apoyo a la Función Pública y al Mejoramiento de la Gestión	-	-	-	-	-	-
Operaciones Ajenas	-	-	-	-	-	-
Compromisos						
Obligaciones de Cumplimiento de Resolución Jurisdiccional	-	-	-	-	-	-
Desastres Naturales	-	-	-	-	-	-
Obligaciones						
Pensiones y Jubilaciones	-	-	-	-	-	-
Aportaciones a la Seguridad Social	-	-	-	-	-	-
Aportaciones a Fondos de Estabilización	-	-	-	-	-	-
Aportaciones a Fondos de Inversión y Reestructura de Pensiones	-	-	-	-	-	-
Programas de Gasto Federalizado (Gobierno Federal)						
Gasto Federalizado	-	-	-	-	-	-
Participaciones a Entidades Federativas y Municipios						
Costo financiero, deuda o apoyos a deudores y ahorradores de la banca	-	-	-	-	-	-
Adeudos de ejercicios fiscales anteriores	-	-	-	-	-	-
Total del Gasto	113,852,061	727,889	114,579,950	47,809,330	39,400,525	66,770,620

Concepto	Estimado	Devengado	Pagado ³
I. Ingresos Presupuestarios (I=1+2)	113,852,061	59,595,896	59,049,230
1. Ingresos del Gobierno de la Entidad Federativa 1	25,000,000	13,989,128	13,989,128
2. Ingresos del Sector Paraestatal 1	88,852,061	45,606,768	45,060,102
II. Egresos Presupuestarios (II=3+4)	113,852,061	47,809,330	39,400,525
3. Egresos del Gobierno de la Entidad Federativa 2	-	-	-
4. Egresos del Sector Paraestatal 2	113,852,061	47,809,330	39,400,525
III. Balance Presupuestario (Superávit o Déficit) (III = I - II)	-	11,786,566	19,648,705

Concepto	Estimado	Devengado	Pagado ³
III. Balance presupuestario (Superávit o Déficit)	-	11,786,566	19,648,705
IV. Intereses, Comisiones y Gastos de la Deuda	-	-	-
V. Balance Primario (Superávit o Déficit) (V= III - IV)	-	11,786,566	19,648,705

Concepto	Estimado	Devengado	Pagado ³
A. Financiamiento	-	-	-
B. Amortización de la deuda	-	-	-
C. Endeudamiento ó desendeudamiento (C = A - B)	-	-	-

1 Los Ingresos que se presentan son los ingresos presupuestarios totales sin incluir los ingresos por financiamientos. Los Ingresos del Gobierno de la Entidad Federativa corresponden a los del Poder Ejecutivo, Legislativo Judicial y Autónomos.

2 Los egresos que se presentan son los egresos presupuestarios totales sin incluir los egresos por amortización. Los egresos del Gobierno de la Entidad Federativa corresponden a los del Poder Ejecutivo, Legislativo, Judicial y Órganos Autónomos.

3 Para Ingresos se reportan los ingresos recaudados; para egresos se reportan los egresos pagados.

Programas y Proyectos de Inversión

2021

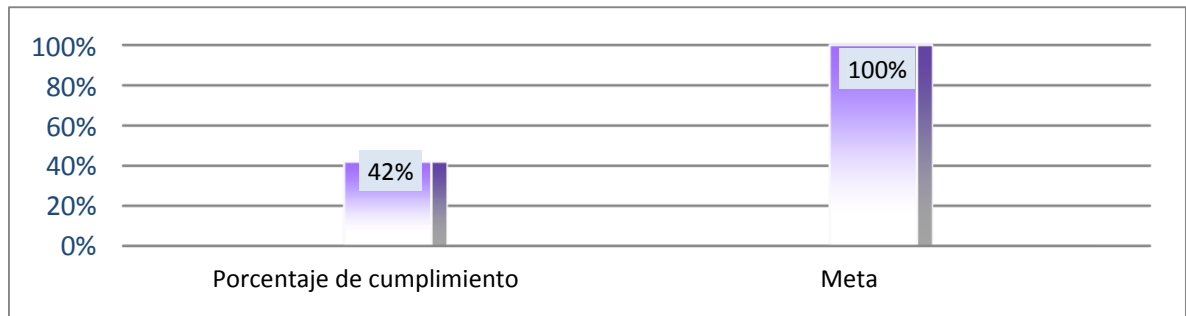
- No aplica.

Bajo protesta de decir verdad declaramos que los Estados Financieros y sus Notas son razonablemente correctos y responsabilidad del emisor

Indicadores de Resultados

N°	Objetivo	Meta	Indicador
16	Aplicar los recursos autorizados para operación y mantenimiento de los procesos de la UTEZ.	Que el 100% de los recursos autorizados para el desarrollo de las tareas y metas de la UTEZ sean ejercidos en su totalidad.	Total de presupuesto ejercido
			Total de presupuesto autorizado

Total de presupuesto ejercido	Total de presupuesto autorizado	Porcentaje de cumplimiento	Meta
47,809,330	113,852,061	42%	100%



Bajo protesta de decir verdad declaramos que los Estados Financieros y sus Notas son razonablemente correctos y responsabilidad del emisor.



Anexos

CUENTA PÚBLICA
UNIVERSIDAD TECNOLÓGICA EMILIANO ZAPATA DEL
ESTADO DE MORELOS
ENERO - JUNIO

2021

Código	Descripción del Bien Inmueble	Valor en libros
1231-02	SUBSIDIO ESTATAL	56,739,624
1233-2-01	Taller Pesado 1	5,657,985
1233-2-02	Unidad de Docencia No. 1	11,083,016
1233-2-03	Biblioteca	7,096,858
1233-2-04	Edificio de Docencia II	11,119,779
1233-2-05	Edificio de docencia III	13,157,591
1233-2-06	Edificio Taller Pesado II	7,197,455
1233-2-07	Edificio cidis	8,711,457
1233-2-08	Edificio de Rectoria	6,233,797
1233-2-09	CECADEC	12,187,103
1233-2-10	Edificio de Docencia IV	21,850,891
1233-2-11	Docencia V	31,629,698
1233-2-12	Taller Pesado CEDIM	19,963,365

Clave	Fondo, Programa o Convenio		Datos de la Cuenta Bancaria	
	Institución Bancaria	Número de Cuenta		
1	Subsidio Federal 2019	Banamex	7013/7642636	
2	Subsidio Estatal 2019	Banamex	7013/8025681	
3	Programa para el Desarrollo Profesional Docente (PRODEP)	Scotiabank	2450000604	
4	Programa para el Desarrollo Profesional Docente (PRODEP)	Banamex	7008/7087105	
5	Subsidio Federal 2020	Banamex	7015/501596	
6	Subsidio Estatal 2020	Banamex	7015/501618	
7	PIEE 2019	Banamex	7014/5995319	
8	FEIEF 2020	Banamex	7016/3922744	
9	PROFEXCE	Banamex	7016/4867151	
10	Subsidio Federal 2021	Banamex	7016/6220678	
11	Subsidio Estatal 2021	Banamex	7016/6145501	
12	Ingresos Propios 2021	Banamex	7016/7091456	

Relación de esquemas bursátiles y de coberturas financieras

Formato libre

(Artículo 46, último párrafo LGCG)

- No aplica.

Bajo protesta de decir verdad declaramos que los Estados Financieros y sus Notas son razonablemente correctos y responsabilidad del emisor.



MORELOS
ANFITRIÓN DEL MUNDO

Gobierno del Estado
2018-2024

Cuenta Pública Consolidada
Tomo 7 (Parte 6 de 6): Entidades Paraestatales
Cuernavaca, Morelos a 30 de julio de 2021



<http://morelos.gob.mx>



Gobierno Estado de Morelos



@GobiernoMorelos