




MORELOS
2018 - 2024



MORELOS
ANFITRIÓN DEL MUNDO
Gobierno del Estado
2018-2024

CUENTA PÚBLICA CONSOLIDADA

SEGUNDO TRIMESTRE 2021



CONSOLIDACIÓN DE LAS ENTIDADES PARAESTATALES / TOMO 7

Parte 4 de 6



MORELOS

2018 - 2024

CONSOLIDACIÓN ENTIDADES PARAESTATALES (Parte 4 de 6)





MORELOS
2018 - 2024



Índice

Información Financiera de las entidades paraestatales y fideicomisos no empresariales y no financieros:

➤ Fideicomiso Museo Morelense de Arte Contemporáneo.	1
➤ Fideicomiso Parque Científico y Tecnológico Morelos.	63
➤ Fideicomiso Turismo Morelos.	129
➤ Hospital del Niño Morelense.	183
➤ Instituto de Crédito para los Trabajadores al Servicio del Gobierno del Estado de Morelos.	243
➤ Instituto de la Defensoría Pública del Estado de Morelos.	325
➤ Instituto de la Educación Básica del Estado de Morelos.	379





MORELOS
2018 - 2024



Fideicomiso Museo Morelense de Arte Contemporáneo

CUENTA PÚBLICA CONSOLIDADA
ENTIDADES PARAESTATALES
ENERO - JUNIO

2021

MMAC

Introducción

CUENTA PÚBLICA
FIDEICOMISO MUSEO MORELENSE DE ARTE
CONTEMPORÁNEO
ENERO - JUNIO

2021

MMAC

FIDEICOMISO MUSEO MORELENSE DE ARTE CONTEMPORÁNEO

PROCESO DE IMPLEMENTACIÓN DE LA ARMONIZACIÓN CONTABLE

EL SISTEMA DE CONTABILIDAD GUBERNAMENTAL (SCG) SE FUNDAMENTA EN EL ARTÍCULO 73, FRACCIÓN XXVIII DE LA CONSTITUCIÓN POLÍTICA DE LOS ESTADOS UNIDOS MEXICANOS QUE, DENTRO DE LAS FACULTADES DEL CONGRESO, ESTABLECE LAS DE "EXPEDIR LEYES EN MATERIA DE CONTABILIDAD GUBERNAMENTAL QUE REGIRÁN LA CONTABILIDAD PÚBLICA Y LA PRESENTACIÓN HOMOGÉNEA DE INFORMACIÓN FINANCIERA, DE INGRESOS Y EGRESOS, ASÍ COMO PATRIMONIAL CON EL FIN DE GARANTIZAR SU ARMONIZACIÓN A NIVEL NACIONAL".

EN DICHO MARCO, EL CONGRESO DE LA UNIÓN APROBÓ LA LEY GENERAL DE CONTABILIDAD GUBERNAMENTAL (LEY DE CONTABILIDAD) QUE RIGE EN LA MATERIA A LOS TRES ÓRDENES DE GOBIERNO Y CREA EL CONSEJO NACIONAL DE ARMONIZACIÓN CONTABLE (CONAC).

EL ARTÍCULO 1 DE LA LEY DE CONTABILIDAD ESTABLECE QUE ÉSTA "ES DE OBSERVANCIA OBLIGATORIA PARA LOS PODERES EJECUTIVO, LEGISLATIVO Y JUDICIAL DE LA FEDERACIÓN, LOS ESTADOS Y EL DISTRITO FEDERAL; LOS AYUNTAMIENTOS DE LOS MUNICIPIOS; LOS ÓRGANOS POLÍTICO-ADMINISTRATIVOS DE LAS DEMARCACIONES TERRITORIALES DEL DISTRITO FEDERAL; LAS ENTIDADES DE LA ADMINISTRACIÓN PÚBLICA PARAESTATAL, YA SEAN FEDERALES, ESTATALES O MUNICIPALES Y LOS ÓRGANOS AUTÓNOMOS FEDERALES Y ESTATALES."

MMAC

Información Contable

CUENTA PÚBLICA
FIDEICOMISO MUSEO MORELENSE DE ARTE
CONTEMPORÁNEO
ENERO - JUNIO

2021

Concepto		2020	2021	Concepto	2020	2021
INGRESOS	TRAS BENEFICIOS			GASTOS	TRAS P RDIDAS	
Ingresos de la Gestión				Gastos de Funcionamiento		8,507,622
Impuestos				Servicios Personales		5,089,979
Cuotas y Aportaciones de Seguridad Social				Materiales y Suministros		115,033
Contribuciones de Mejoras				Servicios Generales		3,302,610
Derechos				Transferencias, Asignaciones, Subsidios y Otras Ayudas		-
Productos				Transferencias Internas y Asignaciones al Sector Público		-
Aprovechamientos				Transferencias al Resto del Sector Público		-
Ingresos por Venta de Bienes y Prestación de Servicios				Subsidios y Subvenciones		-
Participaciones, Aportaciones, Convenios, Incentivos Derivados de la Colaboración Fiscal, Fondos Distintos de Aportaciones, Transferencias, Asignaciones, Subsidios y Subvenciones, y Pensiones y Jubilaciones	9,130,086	11,639,900		Ayudas Sociales		-
Participaciones, Aportaciones, Convenios, Incentivos Derivados de la Colaboración Fiscal y Fondos Distintos de Aportaciones				Pensiones y Jubilaciones		-
Transferencias, Asignaciones, Subsidios y Subvenciones, y Pensiones y Jubilaciones	9,130,086	11,639,900		Transferencias a Fideicomisos, Mandatos y Contratos Análogos		-
Otros Ingresos y Beneficios	81,797	216,847		Transferencias a la Seguridad Social		-
Ingresos Financieros	81,797	216,847		Donativos		-
Incremento por Variación de Inventarios				Transferencias al Exterior		-
Disminución del Exceso de Estimaciones por Pérdida o Deterioro u Obsolescencia				Participaciones y Aportaciones		-
Disminución del Exceso de Provisiones				Participaciones		-
Otros Ingresos y Beneficios Varios				Aportaciones		-
Total de Ingresos	9,211,883	11,856,747		Convenios		-
Beneficios				Intereses, Comisiones y Otros Gastos de la Deuda Pública		-
				Intereses de la Deuda Pública		-
				Comisiones de la Deuda Pública		-
				Gastos de la Deuda Pública		-
				Costo por Coberturas		-
				Apoyos Financieros		-
				Otros Gastos y Pérdidas Extraordinarias		532,229
				Estimaciones, Depreciaciones, Deterioros, Obsolescencia y Amortizaciones		532,229
				Provisiones		-
				Disminución de Inventarios		-
				Aumento por Insuficiencia de Estimaciones por Pérdida o Deterioro u Obsolescencia		-
				Aumento por Insuficiencia de Provisiones		-
				Otros Gastos		-
				Inversión Pública		-
				Inversión Pública no Capitalizable		-
				Total de Gastos	7,270,201	9,039,851
				Resultados del Ejercicio (A orro/Desa orro)	1,941,682	2,816,896

Bajo protesta de decir verdad declaramos que los Estados Financieros y sus notas, son razonablemente correctos y son responsabilidad del emisor.

C NCEPT	A o		C NCEPT	A o	
	2021	2020		2021	2020
ACTI			PASI		
Activo Circulante			Pasivo Circulante		
Efectivo y Equivalentes	2,059,906	10,953,809	Cuentas por Pagar a Corto Plazo	4,091,662	4,097,906
Derechos a Recibir Efectivo o Equivalentes	10,181,331	1,758,554	Documentos por Pagar a Corto Plazo	-	-
Derechos a Recibir Bienes o Servicios	-	-	Porción a Corto Plazo de la Deuda Pública a Largo Plazo	-	-
Inventarios	-	-	Títulos y Valores a Corto Plazo	-	-
Almacenes	-	-	Pasivos Diferidos a Corto Plazo	-	-
Estimación por Pérdida o Deterioro de Activos Circulantes	-	-	Fondos y Bienes de Terceros en Garantía y/o Administración a Corto Plazo	-	-
Otros Activos Circulantes	-	-	Provisiones a Corto Plazo	-	-
Total de Activos Circulantes	12,241,237	12,712,363	Total de Pasivos Circulantes	4,091,662	4,097,906
Activo No Circulante			Pasivo No Circulante		
Inversiones Financieras a Largo Plazo	-	-	Cuentas por Pagar a Largo Plazo	-	-
Derechos a Recibir Efectivo o Equivalentes a Largo Plazo	-	-	Documentos por Pagar a Largo Plazo	-	-
Bienes Inmuebles, Infraestructura y Construcciones en Proceso	-	-	Deuda Pública a Largo Plazo	-	-
Bienes Muebles	5,976,379	5,857,732	Pasivos Diferidos a Largo Plazo	-	-
Activos Intangibles	169,475	127,210	Fondos y Bienes de Terceros en Garantía y/o Administración a Largo Plazo	-	-
Depreciación, Deterioro y Amortización Acumulada de Bienes	(2,988,561)	(1,930,042)	Provisiones a Largo Plazo	-	-
Activos Diferidos	-	-	Total de Pasivos No Circulantes	-	-
Estimación por Pérdida o Deterioro de Activos no Circulantes	-	-	Total del Pasivo	4,091,662	4,097,906
Otros Activos no Circulantes	-	-	ACIENDA P BLICA / PATRIM NI		
Total de Activos No Circulantes	3,157,293	4,054,900	Hacienda Pública / Patrimonio Contribuido	-	-
Total del Activo	15,398,530	16,767,263	Aportaciones	-	-
			Donaciones de Capital	-	-
			Actualización de la Hacienda Pública / Patrimonio	-	-
			Hacienda Pública / Patrimonio Generado	11,306,868	12,669,357
			Resultados del Ejercicio (Ahorro / Desahorro)	1,941,682	2,816,896
			Resultados de Ejercicios Anteriores	9,798,928	10,286,203
			Revalúos	-	-
			Reservas	-	-
			Rectificaciones de Resultados de Ejercicios Anteriores	(433,742)	(433,742)
			Exceso o Insuficiencia en la Actualización de la Hacienda Pública / Patrimonio	-	-
			Resultado por Posición Monetaria	-	-
			Resultado por Tenencia de Activos no Monetarios	-	-
			Total hacienda P blica / Patrimonio	11,306,868	12,669,357
			Total del Pasivo hacienda P blica / Patrimonio	15,398,530	16,767,263

Bajo protesta de decir verdad declaramos que los Estados Financieros y sus notas, son razonablemente correctos y son responsabilidad del emisor.

C NCEPT		30 de junio 2021	31 de diciembre 2020	C NCEPT	30 de junio 2021	31 de diciembre 2020
ACTI				PASI		
Activo Circulante				Pasivo Circulante		
Efectivo y Equivalentes	2,059,906	9,545,577		Cuentas por Pagar a Corto Plazo	4,091,662	4,896,933
Efectivo	-	-		Servicios Personales por Pagar a Corto Plazo	-	4,551,455
Bancos/Tesorería	2,059,906	9,545,577		Proveedores por Pagar a Corto Plazo	-	49,954
Bancos/Dependencias y Otros	-	-		Contratistas por Obras Públicas por Pagar a Corto Plazo	-	-
Inversiones Temporales (Hasta 3 meses)	-	-		Participaciones y Aportaciones por Pagar a Corto Plazo	-	-
Fondos con Afectación Específica	-	-		Transferencias Otorgadas por Pagar a Corto Plazo	-	-
Depósitos de Fondos de Terceros en Garantía y/o Admón.	-	-		Int., Comisiones y Otros Gastos de la Deuda Púb. por Pagar a Corto Plazo	-	-
Otros Efectivos y Equivalentes	-	-		Retenciones y Contribuciones por Pagar a Corto Plazo	4,091,662	295,524
				Devoluciones de la Ley de Ingresos por Pagar a Corto Plazo	-	-
Derechos a Recibir Efectivo o Equivalentes	10,181,331	1,050,000		Otras Cuentas por Pagar a Corto Plazo	-	-
Inversiones Financieras de Corto Plazo	-	-		Documentos por Pagar a Corto Plazo	-	-
Cuentas por Cobrar a Corto Plazo	10,181,331	1,050,000		Documentos Comerciales por Pagar a Corto Plazo	-	-
Deudores Diversos por Cobrar a Corto Plazo	-	-		Documentos con Contratistas por Obras Púb. por Pagar a Corto Plazo	-	-
Ingresos por Recuperar a Corto Plazo	-	-		Otros Documentos por Pagar a Corto Plazo	-	-
Deudores por Anticipos de la Tesorería a Corto Plazo	-	-				
Préstamos Otorgados a Corto Plazo	-	-		Porción a Corto Plazo de la Deuda Pública a Largo Plazo	-	-
Otros Derechos a Recibir Efectivo o Equiv. a Corto Plazo	-	-		Porción a Corto Plazo de la Deuda Pública	-	-
				Porción a Corto Plazo de Arrendamiento Financiero	-	-
Derechos a Recibir Bienes o Servicios				Títulos y Valores a Corto Plazo		
Ant. a Proveedores por Adq. de Bienes y Prest. de Serv. a Corto Plazo	-	-		Ingresos Diferidos a Corto Plazo	-	-
Ant. a Proveedores por Adq. de Bienes Inm. y Muebles a Corto Plazo	-	-		Ingresos Cobrados por Adelantado a Corto Plazo	-	-
Ant. a Proveedores por Adq. de Bienes Intangibles a Corto Plazo	-	-		Intereses Cobrados por Adelantado a Corto Plazo	-	-
Anticipo a Contratistas por Obras Públicas a Corto Plazo	-	-		Otros Pasivos Diferidos a Corto Plazo	-	-
Otros Derechos a Recibir Bienes o Servicios a Corto Plazo	-	-				
				Fondos y Bienes de Terceros en Garantía y/o Admón. a C. P.		
Inventarios				Fondos en Garantía a Corto Plazo	-	-
Inventario de Mercancías para Venta	-	-		Fondos en Administración a Corto Plazo	-	-
Inventario de Mercancías Terminadas	-	-		Fondos Contingentes a Corto Plazo	-	-
Inventario de Mercancías en Proceso de Elaboración	-	-		Fondos de Fideicomisos, Mandatos y Contratos Análogos a Corto Plazo	-	-
Inventario de Materias Primas, Mat. y Suministros para Producción	-	-		Otros Fondos de Terceros en Garantía y/o Administración a Corto Plazo	-	-
Bienes en Tránsito	-	-		Valores y Bienes en Garantía a Corto Plazo	-	-
Almacenes				Provisiones a Corto Plazo		
Estimación por Pérdida o Deterioro de Activos Circulantes	-	-		Provisión para Demandas y Juicios a Corto Plazo	-	-
Est. para Ctas. Incobrables por Derechos a Recibir Efectivo o Equiv.	-	-		Provisión para Contingencias a Corto Plazo	-	-
Estimación por Deterioro de Inventarios	-	-		Otras Provisiones a Corto Plazo	-	-
Otros Activos Circulantes				Otros Pasivos a Corto Plazo		
Valores en Garantía	-	-		Ingresos por Clasificar	-	-
Bienes en Garantía (excluye depósitos de fondos)	-	-		Recaudación por Participar	-	-
Bienes Deriv. de Embargos, Decom., Aseguramientos y Dación en Pago	-	-		Otros Pasivos Circulantes	-	-
Adquisición con Fondos de Terceros	-	-				
Total de Activos Circulantes	12,241,237	10,595,577		Total de Pasivos Circulantes	4,091,662	4,896,933

C NCEPT	30 de junio 2021	31 de diciembre 2020	C NCEPT	30 de junio 2021	31 de diciembre 2020
Activo No Circulante			Pasivo No Circulante		
Inversiones Financieras a Largo Plazo	-	-	Cuentas por Pagar a Largo Plazo	-	-
Derechos a Recibir Efectivo o Equivalentes a Largo Plazo	-	-	Documentos por Pagar a Largo Plazo	-	-
Bienes Inmuebles, Infraestructura y Const. en Proceso	-	-	Deuda Pública a Largo Plazo	-	-
Bienes Muebles	5,976,379	5,963,619	Pasivos Diferidos a Largo Plazo	-	-
Activos Intangibles	169,475	169,475	Fdos. y Bienes de Terceros en Garantía y/o en Admón. a L.P.	-	-
Depreciación, Deterioro y Amortización Acumulada de Bienes	(2,988,561)	(2,466,552)	Provisiones a Largo Plazo	-	-
Activos Diferidos	-	-	Total de Pasivos No Circulantes	-	-
Estimación por Pérdida o Deterioro de Activos no Circulantes	-	-	Total del Pasivo	4,091,662	4,896,933
Otros Activos no Circulantes	-	-			
Total de Activos No Circulantes	3,157,293	3,666,542	ACIENDA PÚBLICA / PATRIMONIO		
Total del Activo	15,398,530	14,262,119	Hacienda Pública / Patrimonio Contribuido	-	-
			Aportaciones	-	-
			Donaciones de Capital	-	-
			Actualización de la Hacienda Pública / Patrimonio	-	-
			Hacienda Pública / Patrimonio Generado	11,306,868	9,365,186
			Resultados del Ejercicio (Ahorro / Desahorro)	1,941,682	(487,274)
			Resultados de Ejercicios Anteriores	9,798,928	10,286,202
			Revalúos	-	-
			Reservas	-	-
			Rectificaciones de Resultados de Ejercicios Anteriores	(433,742)	(433,742)
			Exceso o Insuficiencia en la Actualización de la Hacienda Pública / Patrimonio	-	-
			Resultado por Posición Monetaria	-	-
			Resultado por Tenencia de Activos no Monetarios	-	-
			Total Hacienda Pública / Patrimonio	11,306,868	9,365,186
			Total del Pasivo Hacienda Pública / Patrimonio	15,398,530	14,262,119

Bajo protesta de decir verdad declaramos que los Estados Financieros y sus notas, son razonablemente correctos y son responsabilidad del emisor.

Concepto	rigen	Aplicación	Concepto	rigen	Aplicación
ACTI	8,007,680	9,144,091	PASI	-	805,271
Activo Circulante	7,485,671	9,131,331	Pasivo Circulante	-	805,271
Efectivo y Equivalentes	7,485,671	-	Cuentas por Pagar a Corto Plazo	-	805,271
Derechos a Recibir Efectivo o Equivalentes	-	9,131,331	Documentos por Pagar a Corto Plazo	-	-
Derechos a Recibir Bienes o Servicios	-	-	Porción a Corto Plazo de la Deuda Pública a Largo Plazo	-	-
Inventarios	-	-	Títulos y Valores a Corto Plazo	-	-
Almacenes	-	-	Pasivos Diferidos a Corto Plazo	-	-
Estimación por Pérdida o Deterioro de Activos Circulantes	-	-	Fdos. y Bienes de Terceros en Garantía y/o Admón. a C. P.	-	-
Otros Activos Circulantes	-	-	Provisiones a Corto Plazo	-	-
Activo No Circulante	522,009	12,760	Otros Pasivos a Corto Plazo	-	-
Inversiones Financieras a Largo Plazo	-	-	Pasivo No Circulante	-	-
Derechos a Recibir Efectivo o Equivalentes a Largo Plazo	-	-	Cuentas por Pagar a Largo Plazo	-	-
Bienes Inmuebles, Infraestructura y Constr. en Proceso	-	-	Documentos por Pagar a Largo Plazo	-	-
Bienes Muebles	-	12,760	Deuda Pública a Largo Plazo	-	-
Activos Intangibles	-	-	Pasivos Diferidos a Largo Plazo	-	-
Depreciación, Deterioro y Amort. Acumulada de Bienes	522,009	-	Fdos. y Bienes de Terceros en Garantía y/o Admón. a L. P.	-	-
Activos Diferidos	-	-	Provisiones a Largo Plazo	-	-
Est. por Pérdida o Deterioro de Activos no Circulantes	-	-	ACIENDA PÚBLICA / PATRIMONIO	2,428,956	487,274
Otros Activos no Circulantes	-	-	Hacienda Pública / Patrimonio Contribuido	-	-
			Aportaciones	-	-
			Donaciones de Capital	-	-
			Actualización de la Hacienda Pública / Patrimonio	-	-
			Hacienda Pública / Patrimonio Generado	2,428,956	487,274
			Resultados del Ejercicio (Ahorro / Desahorro)	2,428,956	-
			Resultados de Ejercicios Anteriores	-	487,274
			Revalúos	-	-
			Reservas	-	-
			Rectificaciones de Resultados de Ejercicios Anteriores	-	-
			Exceso o Insuficiencia en la Actualización de la Hacienda Pública / Patrimonio	-	-
			Resultado por Posición Monetaria	-	-
			Resultado por Tenencia de Activos no Monetarios	-	-

Bajo protesta de decir verdad declaramos que los Estados Financieros y sus notas, son razonablemente correctos y son responsabilidad del emisor.

Concepto	Saldo Inicial 1	Cargos del Periodo 2	Abonos del Periodo 3	Saldo Final 4 = (1 + 2 - 3)	variación del Periodo (4 - 1)
ACTIVO	14,262,119	1,377,782,048	1,376,645,637	15,398,530	1,136,411
Activo Circulante	10,595,577	1,377,769,288	1,376,123,628	12,241,237	1,645,660
Efectivo y Equivalentes	9,545,577	1,368,624,562	1,376,110,233	2,059,906	(7,485,671)
Derechos a Recibir Efectivo o Equivalentes	1,050,000	9,144,726	13,395	10,181,331	9,131,331
Derechos a Recibir Bienes o Servicios	-	-	-	-	-
Inventarios	-	-	-	-	-
Almacenes	-	-	-	-	-
Estimación por Pérdida o Deterioro de Activos Circulantes	-	-	-	-	-
Otros Activos Circulantes	-	-	-	-	-
Activo No Circulante	3,666,542	12,760	522,009	3,157,293	(509,249)
Inversiones Financieras a Largo Plazo	-	-	-	-	-
Derechos a Recibir Efectivo o Equivalentes a Largo Plazo	-	-	-	-	-
Bienes Inmuebles, Infraestructura y Constr. en Proceso	-	-	-	-	-
Bienes Muebles	5,963,619	12,760	-	5,976,379	12,760
Activos Intangibles	169,475	-	-	169,475	-
Depreciación, Deterioro y Amort. Acumulada de Bienes	(2,466,552)	-	522,009	(2,988,561)	(522,009)
Activos Diferidos	-	-	-	-	-
Est. por Pérdida o Deterioro de Activos no Circulantes	-	-	-	-	-
Otros Activos no Circulantes	-	-	-	-	-

Bajo protesta de decir verdad declaramos que los Estados Financieros y sus notas, son razonablemente correctos y son responsabilidad del emisor.

Denominación de las Deudas	Moneda de Contratación	Institución o País Acreedor	Saldo Inicial del Periodo	Saldo Final del Periodo
DEUDA PÚBLICA				
Corto Plazo				
Deuda Interna	Pesos		-	-
Instituciones de Crédito			-	-
Títulos y Valores			-	-
Arrendamientos Financieros			-	-
Deuda Externa	Pesos		-	-
Organismos Financieros Internacionales			-	-
Deuda Bilateral			-	-
Títulos y Valores			-	-
Arrendamientos Financieros			-	-
<i>Subtotal a Corto Plazo</i>			-	-
Largo Plazo				
Deuda Interna	Pesos		-	-
Instituciones de Crédito			-	-
Títulos y Valores			-	-
Arrendamientos Financieros			-	-
Deuda Externa	Pesos		-	-
Organismos Financieros Internacionales			-	-
Deuda Bilateral			-	-
Títulos y Valores			-	-
Arrendamientos Financieros			-	-
<i>Subtotal a Largo Plazo</i>			-	-
Otros Pasivos			4,896,933	4,091,662
Total Deuda y Otros Pasivos			4,896,933	4,091,662

Bajo protesta de decir verdad declaramos que los Estados Financieros y sus notas, son razonablemente correctos y son responsabilidad del emisor.

Denominación de la Deuda Pública Pasivos	Saldo al 31 de Diciembre de 2020	Disposiciones del Periodo	Amortizaciones del Periodo	Revaluaciones, Reclasificaciones y otros Ajustes	Saldo Final del Periodo	Pago de Intereses del Periodo	Pago de Comisiones y demás costos asociados durante el Periodo
Deuda Pública	-	-	-	-	-	-	-
<i>Corto Plazo</i>	-	-	-	-	-	-	-
<i>Instituciones de Crédito</i>	-	-	-	-	-	-	-
<i>Títulos y Valores</i>	-	-	-	-	-	-	-
<i>Arrendamientos Financieros</i>	-	-	-	-	-	-	-
<i>Largo Plazo</i>	-	-	-	-	-	-	-
<i>Instituciones de Crédito</i>	-	-	-	-	-	-	-
<i>Títulos y Valores</i>	-	-	-	-	-	-	-
<i>Arrendamientos Financieros</i>	-	-	-	-	-	-	-
Otros Pasivos	4,896,933	-	-	-	4,091,662	-	-
Total de la Deuda Pública y Otros Pasivos	4,896,933	-	-	-	4,091,662	-	-
Deuda Contingente¹ (Informativo)	-	-	-	-	-	-	-
Deuda Contingente 1	-	-	-	-	-	-	-
Deuda Contingente 2	-	-	-	-	-	-	-
Deuda Contingente xx	-	-	-	-	-	-	-
Valor de Instrumentos Bono Cupón Cero²	-	-	-	-	-	-	-
Instrumento Bono Cupón Cero 1	-	-	-	-	-	-	-
Instrumento Bono Cupón Cero 2	-	-	-	-	-	-	-
Instrumento Bono Cupón Cero 3	-	-	-	-	-	-	-

1 Se refiere a cualquier Financiamiento sin fuente o garantía de pago definida, que sea asumida de manera solidaria o subsidiaria por las Entidades Federativas con sus Municipios, organismos descentralizados y empresas de participación estatal mayoritaria y fideicomisos, locales o municipales, y por los Municipios con sus respectivos organismos descentralizados y empresas de participación municipal mayoritaria.

2 Se refiere al valor del Bono Cupón Cero que respalda el pago de los créditos asociados al mismo (Activo).

Obligaciones a Corto Plazo	Monto Contratado	Plazo Pactado	Tasa de Interés	Comisiones Costos Relacionados	Tasa Efectiva
Obligaciones a Corto Plazo (Informativo)					
Crédito 1	-	-	-	-	-
Crédito 2	-	-	-	-	-
Crédito xx	-	-	-	-	-

Bajo protesta de decir verdad declaramos que los Estados Financieros y sus notas, son razonablemente correctos y son responsabilidad del emisor.

Denominación de las obligaciones Diferentes de Financiamiento	Fec a del Contrato	Fec a de inicio de operación del producto	Fec a de vencimiento	Monto de la inversión pactado	Plazo pactado	Monto promedio mensual del pago de la contraprestación	Monto pagado de la inversión al 30 de junio de 2021	Monto pagado de la inversión actualizado al 30 de junio de 2021	Saldo pendiente por pagar de la inversión al 30 de junio de 2021
Asociaciones Público Privadas (APP's)				-		-	-	-	-
APP 1				-		-	-	-	-
APP 2				-		-	-	-	-
APP 3				-		-	-	-	-
APP xx				-		-	-	-	-
otros Instrumentos				-		-	-	-	-
Otro Instrumento 1				-		-	-	-	-
Otro Instrumento 2				-		-	-	-	-
Otro Instrumento 3				-		-	-	-	-
Otro Instrumento xx				-		-	-	-	-
Total de obligaciones Diferentes de Financiamiento				-		-	-	-	-

NO APLICA

Bajo protesta de decir verdad declaramos que los Estados Financieros y sus notas, son razonablemente correctos y son responsabilidad del emisor.

Concepto	Patrimonio Contribuido	Patrimonio Generado de Ejercicios Anteriores	Patrimonio P Generado del Ejercicio	Ecesos o Insuficiencias en el Patrimonio P	TOTAL
Patrimonio Contribuido Neto de 2020					
Aportaciones	-	-	-	-	-
Donaciones de Capital	-	-	-	-	-
Actualización de la Hacienda Pública / Patrimonio	-	-	-	-	-
Patrimonio Generado Neto de 2020					
Resultados del Ejercicio (Ahorro / Desahorro)	-	9,852,460	(487,274)	-	9,365,186
Resultados de Ejercicios Anteriores	-	10,286,202	(487,274)	-	10,286,202
Revalúos	-	-	-	-	-
Reservas	-	-	-	-	-
Rectificaciones de Resultados de Ejercicios Anteriores	-	(433,742)	-	-	(433,742)
Ecesos o Insuficiencias en el Patrimonio P					
Patrimonio Neto de 2020					
Resultado por Posición Monetaria	-	-	-	-	-
Resultado por Tenencia de Activos no Monetarios	-	-	-	-	-
Patrimonio Neto Final de 2020					
Patrimonio Neto Final de 2020	-	9,852,460	(487,274)	-	9,365,186
Cambios en el Patrimonio Contribuido Neto de 2021					
Aportaciones	-	-	-	-	-
Donaciones de Capital	-	-	-	-	-
Actualización de la Hacienda Pública / Patrimonio	-	-	-	-	-
Cambios en el Patrimonio Generado Neto de 2021					
Resultados del Ejercicio (Ahorro / Desahorro)	-	(487,274)	2,428,956	-	1,941,682
Resultados de Ejercicios Anteriores	-	(487,274)	1,941,682	-	1,941,682
Revalúos	-	-	487,274	-	-
Reservas	-	-	-	-	-
Rectificaciones de Resultados de Ejercicios Anteriores	-	-	-	-	-
Ecesos o Insuficiencias en el Patrimonio P					
Patrimonio Neto de 2021					
Resultado por Posición Monetaria	-	-	-	-	-
Resultado por Tenencia de Activos no Monetarios	-	-	-	-	-
Patrimonio Neto Final de 2021					
Patrimonio Neto Final de 2021	-	9,365,186	1,941,682	-	11,306,868

Bajo protesta de decir verdad declaramos que los Estados Financieros y sus notas, son razonablemente correctos y son responsabilidad del emisor.

Concepto		2021	2020	Concepto	2021	2020
Flujos de Efectivo de las Actividades de Operación				Flujos de Efectivo de las Actividades de Inversión		
Origen			10,932,459	Origen	-	-
Impuestos		-	-	Bienes Inmuebles, Infraestructura y Construcciones en Proceso	-	-
Cuotas y Aportaciones de Seguridad Social		-	-	Bienes Muebles	-	-
Contribuciones de Mejoras		-	-	Otros Orígenes de Inversión	-	-
Derechos		-	-	Aplicación	12,760	-
Productos		-	-	Bienes Inmuebles, Infraestructura y Construcciones en Proceso	-	-
Aprovechamientos		-	-	Bienes Muebles	12,760	-
Ingresos por Venta de Bienes y Prestación de Servicios		-	-	Otras Aplicaciones de Inversión	-	-
Participaciones, Aportaciones, Convenios, Incentivos Derivados de la Colaboración Fiscal y Fondos Distintos de Aportaciones		-	-	Flujos Netos de Efectivo por Actividades de Inversión	(12,760)	-
Transferencias, Asignaciones, Subsidios y Subvenciones, y Pensiones y Jubilaciones		-	10,932,459	Flujo de Efectivo de las Actividades de Financiamiento		
Otros Orígenes de Operación		-	-	Origen	-	-
Aplicación		7,472,911	7,735,953	Endeudamiento Neto	-	-
Servicios Personales		4,351,023	4,274,974	Interno	-	-
Materiales y Suministros		88,981	78,483	Externo	-	-
Servicios Generales		2,107,323	2,850,805	Otros Orígenes de Financiamiento	-	-
Transf. Internas y Asignaciones al Sector Público		-	-	Aplicación	-	-
Transferencias al resto del Sector Público		-	-	Servicios de la Deuda	-	-
Subsidios y Subvenciones		-	-	Interno	-	-
Ayudas Sociales		-	-	Externo	-	-
Pensiones y Jubilaciones		-	-	Otras Aplicaciones de Financiamiento	-	-
Transf. a Fidelcomisos, Mandatos y Contratos Análogos		-	-	Flujos Netos de Efectivo por Actividades de Financiamiento		
Transferencias a la Seguridad Social		-	-	Incremento/Disminución Neta en el Efectivo y Equivalentes al Efectivo	(7,485,671)	3,196,506
Donativos		-	531,691	Efectivo Equivalentes al Efectivo al Inicio del Ejercicio	9,545,577	7,757,303
Transferencias al Exterior		-	-	Efectivo Equivalentes al Efectivo al Final del Ejercicio	2,059,906	10,953,809
Participaciones		-	-			
Aportaciones		-	-			
Convenios		-	-			
Otras Aplicaciones de Operación		925,584	-			
Flujos Netos de Efectivo por Actividades de Operación		(7,472,911)	3,196,506			

Bajo protesta de decir verdad declaramos que los Estados Financieros y sus notas, son razonablemente correctos y son responsabilidad del emisor.

**CASA DE CULTURA JUAN SORIANO O MUSEO MORELENSE DE ARTE CONTEMPORÁNEO CONTRATO
NÚMERO 74478
NOTAS A LOS ESTADOS FINANCIEROS
AL 30 DE JUNIO DE 2021**

I. Notas de Desglose- Se amplía la información de los saldos de las cuentas más significativas, refiriendo el desglose de los rubros que integran los estados financieros del MMAC.

A) Notas al Estado de Situación Financiera

Activo

Nota 1 - Efectivo y Equivalentes, se integra como sigue:

	jun-21	dic-20
Banca Afirme, S.A. Cuenta 000143124495	3,001	9,245,813
Banca Afirme, S.A. Cuenta 000143114694	3,000	51,528
Banca Afirme, S.A. Cuenta 000143114929	3,000	248,236
Bancos / Tesorería	\$9,001	\$9,545,577
	jun-21	dic-20
Banca Afirme, S.A. Cuenta 000143124495	1,753,890	0
Banca Afirme, S.A. Cuenta 000143114694	49,002	0
Banca Afirme, S.A. Cuenta 000143114929	248,013	0
Inversiones temporales (hasta 3 meses)	\$2,050,905	\$0
Efectivo y Equivalentes	\$2,059,906	\$9,545,577

Nota 2 - Derechos a recibir Efectivo o Equivalentes, se integra como sigue:

	jun-21	dic-20
Cuentas por Cobrar a Corto Plazo	10,180,086	1,050,000
Deudores Diversos por Cobrar a Corto Plazo	-	-
Deudores por Anticipos de la Tesorería a Corto Plazo	1,245	-
Derechos a Recibir Efectivo o Equivalentes	\$10,181,331	\$1,050,000

El rubro de Cuentas por Cobrar a Corto Plazo asciende a \$10,180,086 pesos, que se integra por los adeudos a favor de la Institución por concepto de las Transferencias y Asignaciones del Gobierno del Estado de Morelos que aún están pendientes de radicar por parte de Tesorería General y se integra como sigue:

Concepto	Importe
Ministración de la Ampliación presupuestal del mes de julio 2018	1,050,000
Remuneraciones primera quincena de enero 2021 F 178	468,500
Remuneraciones segunda quincena de enero 2021 F 179	468,500
Gasto operativo primera quincena de enero 2021 F 180	425,413
Bienes muebles, inmuebles e intangibles primera quincena de enero 2021 F 196	17,750
Gasto operativo segunda quincena de enero 2021 F 182	425,413
Bienes muebles, inmuebles e intangibles segunda quincena de enero 2021 F 197	17,750
Remuneraciones primera quincena de febrero 2021 F 184	468,500
Gasto operativo primera quincena de febrero 2021 F 185	279,244
Bienes muebles, inmuebles e intangibles primera quincena de febrero 2021 F 198	17,750
Remuneraciones segunda quincena de febrero 2021 F 187	468,500
Gasto operativo segunda quincena de febrero 2021 F 188	279,244
Bienes muebles, inmuebles e intangibles segunda quincena de febrero 2021 F 199	17,750
Remuneraciones primera quincena de marzo 2021 F 190	468,500
Gasto operativo primera quincena de marzo 2021 F 191	279,244
Bienes muebles, inmuebles e intangibles primera quincena de marzo 2021 F 200	6,965
Remuneraciones segunda quincena de marzo 2021 F 193	468,500
Gasto operativo segunda quincena de marzo 2021 F 194	279,244
Bienes muebles, inmuebles e intangibles segunda quincena de marzo 2021 F 201	6,965
Remuneraciones primera quincena de abril 2021 F 202	468,500
Gasto operativo primera quincena de abril 2021 F 203	278,244
Bienes muebles, inmuebles e intangibles primera quincena de abril 2021 F 204	5,250
Remuneraciones segunda quincena de abril 2021 F 205	468,500
Gasto operativo segunda quincena de abril 2021 F 206	278,244
Bienes muebles, inmuebles e intangibles segunda quincena de abril 2021 F 207	5,250
Remuneraciones primera quincena de mayo 2021 F 208	468,500
Gasto operativo primera quincena de mayo 2021 F 209	228,179
Bienes muebles, inmuebles e intangibles primera quincena de mayo 2021 F 210	5,250
Remuneraciones segunda quincena de mayo 2021 F 211	468,500
Gasto operativo segunda quincena de mayo 2021 F 212	228,179
Bienes muebles, inmuebles e intangibles segunda quincena de mayo 2021 F 213	5,250
Remuneraciones primera quincena de junio 2021 F 214	468,500
Gasto operativo primera quincena de junio 2021 F 215	205,505
Bienes muebles, inmuebles e intangibles primera quincena de junio 2021 F 216	5,250
Remuneraciones segunda quincena de junio 2021 F 217	468,500
Gasto operativo segunda quincena de junio 2021 F 218	205,505
Bienes muebles, inmuebles e intangibles segunda quincena de junio 2021 F 219	5,250
Total	\$10,180,086

El rubro de Deudores por Anticipos de la Tesorería a Corto Plazo está integrado únicamente por el fondo revolvente autorizado para el ejercicio 2021 por un monto de \$10,000 pesos, del cual se expidió cheque y al cierre del mes de junio no fue cobrado por la persona autorizada del MMAC.

Nota 3 - Bienes Muebles.

Bienes Muebles	jun-21	dic-20
Muebles de Oficina y Estantería	1,971,582	1,971,582
Muebles, Excepto de Oficina y Estantería	1,094,635	1,094,635
Equipo de Cómputo y de Tecnologías de la Información	1,055,029	1,055,029
Otros Mobiliarios y Equipos de Administración	32,828	32,828
Mobiliario y Equipo de Administración	\$4,154,074	\$4,154,074
Equipos y Aparatos Audiovisuales	713,396	713,396
Cámaras Fotográficas y de Video	103,688	103,688
Mobiliario y Equipo Educativo y Recreativo	\$817,084	\$817,084
Maquinaria y Equipo Industrial	8,484	8,484
Sistemas de Aire Acondicionado, Calefacción y de Refrigeración Industrial y Comercial	112,903	112,903
Equipo de Comunicación y Telecomunicación	58,490	58,490
Herramientas y Máquinas-Herramientas	176,819	176,819
Otros Equipos	648,526	635,766
Maquinaria, Otros Equipos y Herramientas	\$1,005,222	\$992,462
Total Bienes Muebles:	\$5,976,379	\$5,963,619
Depreciaciones:		
Muebles de Oficina y Estantería	580,372	481,792
Muebles, Excepto de Oficina y Estantería	218,061	163,329
Equipo de Cómputo y de Tecnologías de la Información	1,022,250	851,559
Otros Mobiliarios y Equipos de Administración	9,164	7,522
Equipos y Aparatos Audiovisuales	698,610	594,862
Cámaras Fotográficas y de Video	103,353	88,707
Maquinaria y Equipo Industrial	1,273	848
Sistemas de Aire Acondicionado, Calefacción y de Refrigeración Industrial y Comercial	15,560	9,915
Equipo de Comunicación y Telecomunicación	15,797	12,873
Herramientas y Máquinas-Herramientas	50,115	41,274
Otros Equipos	189,449	157,555
Total depreciación acumulada de bienes muebles	\$2,904,003	\$2,410,237
Valor neto en libros	\$3,072,376	\$3,553,382

Los porcentajes aplicados para determinar la vida útil probable de los bienes muebles están aplicados con base a los dispuesto por la CONAC, y considerando un valor residual de \$1.00 para cada uno de ellos conforme a los siguiente:

<u>Rubro</u>	<u>% anual de depreciación</u>
Muebles de Oficina y Estantería	10.00%
Muebles, Excepto de Oficina y Estantería	10.00%
Equipo de Cómputo y de Tecnologías de la Información	33.30%
Otros Mobiliarios y Equipos de Administración	10.00%
Equipos y Aparatos Audiovisuales	33.30%
Cámaras Fotográficas y de Video	33.30%
Maquinaria y Equipo Industrial	10.00%
Sistemas de Aire Acondicionado, Calefacción y de Refrigeración Industrial y Comercial	10.00%
Equipo de Comunicación y Telecomunicación	10.00%
Herramientas y Máquinas-Herramientas	10.00%
Otros Equipos	10.00%

La depreciación cargada al estado de actividades al 30 de junio de 2021 y 2020 fue de \$493,766 y \$511,029 respectivamente.

En el Estado de Actividades se presentan en un mismo rubro las depreciaciones y amortizaciones como sigue:

	<u>jun-21</u>	<u>jun-20</u>
Depreciación de Bienes Muebles	493,766	511,030
Amortización de Intangibles	28,243	21,200
Depreciaciones y Amortizaciones	\$522,009	\$532,229

Nota 4 – Activos Intangibles

Activos Intangibles:	<u>jun-21</u>	<u>dic-20</u>
Licencias	169,475	169,475
Total Activos Intangibles	\$169,475	\$169,475
Amortizaciones:		
Amortizaciones	84,558	56,315
Total amortización acumulada de activos intangibles	\$84,558	\$56,315
Valor neto en libros	\$84,917	\$113,160

Los porcentos aplicados para determinar la vida útil probable son con base a los dispuesto por la CONAC, y considerando un valor residual de \$1.00 para cada uno de los activos intangibles, son como sigue:

<u>Rubro</u>	<u>% anual de amortización</u>
Licencias informáticas e intelectuales	33.33%

La amortización cargada al estado de actividades al 30 de junio de 2021 y 2020 fue de \$28,243 y \$21,200 respectivamente.

Pasivo

Nota 5 – Cuentas por Pagar a Corto Plazo:

Al 30 de junio de 2021 y al 31 de diciembre de 2020 este rubro se integra de la siguiente manera:

	jun-21	dic-20
Servicios Personales por Pagar a Corto Plazo	3,798,452	4,551,455
Proveedores por Pagar a Corto Plazo	194,211	49,953
Retenciones y Contribuciones por Pagar a Corto Plazo	98,999	295,524
Total Cuentas por Pagar a Corto Plazo	\$4,091,662	\$4,896,932

El rubro Servicios Personales por Pagar a Corto Plazo está integrado por la provisión que se ha venido haciendo para las cuotas y aportaciones de seguridad social, mismas que se pretende enterar al Instituto una vez que se concluya en trámite de afiliación, al cierre del ejercicio 2020 el saldo de la cuenta de Seguridad Social y Seguros por Pagar a Corto Plazo es de \$3,791,739.

Dentro del rubro de Proveedores por Pagar a Corto Plazo, se reportan los adeudos correspondientes por pasivos que no fueron cubiertos al cierre del mes en curso. Estos mismos, se detallan a continuación:

Proveedores por Pagar a Corto Plazo	jun-21
Aaron Barón Angulo	9
Hernandez Fonseca y Asociados, SC	14,662
Eco 5.0, SA CV	116,464
Distritoweb, SA de CV	12,884
Alcasaneh Pro, SA CV	50,192
Total	\$194,211

En el rubro de Retenciones y Contribuciones por Pagar a Corto Plazo, corresponden a los adeudos del Fideicomiso por impuestos federales y locales, mismos que se enteran durante el mes siguiente conforme lo establecen las leyes respectivas, mismos que a continuación se detallan:

Retenciones y Contribuciones por Pagar a Corto Plazo	jun-21
ISR por salarios	87,096
Cuotas al ICTSGEM	0
Descuentos al ICTSGEM	0
IVA retenido fletes	-
Subsidio al Empleo	(932)
Impuesto sobre nóminas y otros que se deriven de una relación laboral	12,834
Total	\$98,999

B) **Notas al Estado de Variación en la Hacienda Pública/Patrimonio-**

Nota 6 - Hacienda Pública y Patrimonio se integra como sigue:

	jun-21	dic-20
Resultado del Ejercicio (Ahorro/Desahorro)	1,941,681	(487,274)
Resultado de Ejercicios Anteriores	9,798,929	10,286,203
Rectificaciones de Resultados de Ejercicios Anteriores	(433,742)	(433,742)
Total Hacienda Pública/Patrimonio	\$11,306,868	\$9,365,187

- El saldo del Resultado del Ejercicio (Ahorro/Desahorro) de \$1,941,681 corresponde al ahorro de la Institución que lleva a la fecha de la emisión de los presentes estados financieros.
- El saldo en el rubro Resultados de Ejercicios anteriores de \$9,798,929 corresponde al acumulado de los resultados correspondientes a los ejercicios de los años 2017 (año de constitución) hasta el 2020.
- En el rubro Rectificaciones de Resultados de Ejercicios anteriores el saldo de \$433,742 corresponde al registro extemporáneo de las depreciaciones del ejercicio 2018; este registro contable fue a causa de la implementación del sistema de contabilidad gubernamental SACG.NET, en cuál se implementaron los mecanismos correspondientes para el manejo correcto del rubro de bienes muebles, inmuebles e intangibles utilizando todas las herramientas disponibles en el programa antes mencionado; y utilizando el módulo de Bienes Patrimoniales, dicha cantidad esta soportada por la póliza Diario No.00007 del 31/ene/2019. Además, se tuvo la capacitación correspondiente por parte del personal del INDETEC hacia el personal autorizado para el manejo del sistema.

C) **Notas al Estado de Actividades**

Nota 7 – Transferencias, Asignaciones, Subsidios y Subvenciones, y Pensiones y Jubilaciones.

<u>Transferencias, Asignaciones, Subsidios y Subvenciones, y Pensiones y Jubilaciones</u>	jun-21	jun-20	Variación
Transferencias del Gobierno del Estado de Morelos	9,130,086	11,639,900	(2,509,814)

La Institución; lleva a cabo la administración, operación y difusión de su objeto mediante las ministraciones mensuales que le realiza el Gobierno del Estado Libre y Soberano del Estado de Morelos; las cuales están señaladas en el presupuesto aprobado del ejercicio del año 2021 para la Institución.

Los ingresos al 30 de junio de 2021 comparados con el mismo periodo de 2020; han visto un decremento de (\$2,509,814) pesos, esto porque en el ejercicio 2021 los ingresos sufrieron una disminución en ley de ingresos de \$5,000,000 de pesos comparada con el ejercicio inmediato anterior.

Nota 8 – Otros Ingresos y Beneficios

Este rubro es representado por los intereses bancarios ganados por las inversiones en valores de los recursos de la Institución. Al 30 de junio de 2021 y de 2020 ascendieron a \$81,797 y \$216,847 pesos, respectivamente.

Nota 9 - Gastos de funcionamiento

Servicios Personales	jun-21	jun-20	Variación
Remuneraciones al Personal de Carácter Permanente	3,903,086	3,773,578	129,508
Remuneraciones al Personal de Carácter Transitorio	6,713	34,037	(27,323)
Remuneraciones Adicionales y Especiales	34,324	53,298	(18,974)
Seguridad Social	413,613	1,229,066	(815,454)
Pago de Estímulos a Servidores Públicos	0	0	0
Total	\$4,357,736	\$5,089,979	-\$732,243

Se tuvo un decremento neto de (\$732,243) pesos, donde destaca un aumento por \$129,508 pesos en los gastos por Remuneraciones al Personal de Carácter Permanente que básicamente son las variaciones por los reingresos en los puestos de trabajo que no tenían personal y que ya lo tienen. Así también destaca un decremento de (\$815,454) pesos, en el renglón de Seguridad Social.

Materiales y Suministros	jun-21	jun-20	Variación
Materiales de Administración, Emisión de Documentos y Artículos Oficiales	10,889	41,777	(30,888)
Alimentos y utensilios	1,405	2,273	(868)
Materias Primas y Materiales de Producción y Comercialización	0	107	(107)
Materiales y Artículos de Construcción y de Reparación	49,155	48,992	164
Productos Químicos, Farmacéuticos y de Laboratorio	4,876	18,119	(13,244)
Combustibles, Lubricantes y Aditivos	1,101	1,344	(243)
Vestuario, Blancos, Prendas de Protección y Artículos Deportivos	5,930	146	5,784
Herramientas, Refacciones y Accesorios Menores	15,626	2,275	13,351
Total	\$88,981	\$115,033	-\$26,051

Se tuvo un decremento neto de (\$26,051) pesos, donde en el rubro de Herramientas, Refacciones y Accesorios Menores presento un aumento de (\$13,351) pesos, así también en el rubro de Materiales y Artículos de Construcción y Reparación presento una disminución de (\$30,888) pesos.

Servicios Generales	jun-21	jun-20	Variación
Servicios Básicos	573,476	591,380	(17,904)
Servicios de Arrendamiento	21,668	3,737	17,930
Servicios Profesionales, Científicos y Técnicos y Otros Servicios	822,408	880,540	(58,131)
Servicios Financieros, Bancarios y Comerciales	424,036	1,273,830	(849,795)
Servicios de Instalación, Reparación, Mantenimiento y Conservación	370,020	340,701	29,319
Servicios de Comunicación Social y Publicidad	3,424	129,202	(125,778)
Servicios de Traslado y Viáticos	560	3,233	(2,673)
Servicios Oficiales	0	0	0
Otros Servicios Generales	85,884	79,987	5,897
Total	\$2,301,475	\$3,302,610	-\$1,001,135

Se refleja una disminución de (\$1,001,135) pesos, donde destaca una disminución en el rubro de Servicios Financieros, Bancarios y Comerciales; por (\$849,795) pesos, esto debido al comprometido del gasto de la contratación de la póliza de seguro. También destaca una disminución en el rubro de Servicios de Comunicación Social y Publicidad de (\$125,778) pesos.

D) Notas al Estado de Flujos de Efectivo

Nota 10 - Efectivo y equivalentes

1. El análisis de los saldos inicial y final que figuran en la última parte del Estado de Flujos de Efectivo en la cuenta de efectivo y equivalentes es como sigue:

	jun-21	dic-20
Bancos / Tesorería	9,001	9,545,577
Inversiones temporales	2,050,905	0
Total Efectivo y equivalentes	\$2,059,906	\$9,545,577

En la **Nota 1** se muestra la integración a detalle del Efectivo y Equivalentes.

2. Conciliación de los Flujos de Efectivo Netos de las Actividades de Operación y la cuenta de Ahorro/Desahorro antes de Rubro Extraordinarios.

	2021
Ahorro/Desahorro antes de Rubros Extraordinarios	\$1,941,681
Depreciación	493,766
Amortización	28,243
Incremento en las provisiones	(805,270)
Incremento en inversiones producido por revaluación	
Ganancia/pérdida en la venta de propiedad, planta y equipo	
Incremento en cuentas por cobrar	(9,131,331)
Partidas extraordinarias	
Flujos netos de efectivo por actividades de operación	-\$7,472,911

3. Conciliación entre los ingresos presupuestarios y contables, así como entre los egresos presupuestarios y gastos contables.

		2021
1. Ingresos Presupuestarios		\$9,130,086
2. más Ingresos contables no presupuestarios		0
3. menos Ingresos presupuestarios no contables		0
4. Ingresos contables		\$9,130,086

		2021
1. Total de Egresos (Presupuestarios)		\$6,760,953
2. menos Egresos presupuestarios no contables		12,760
Mobiliario y Equipo de Administración	0	
Maquinaria y Otros Equipos y Herramientas	12,760	
Activos Intangibles	0	
3. más Egresos contables no presupuestarios		522,009
Estimaciones, depreciaciones, deterioros, obsolescencia y amortización	522,009	
Otros gastos	0	
4. Total de Gasto Contable.		\$7,270,202

II. Notas de Memoria (Cuentas de orden)- Comprende todas aquellas que mantienen al día la memoria de las operaciones que no han sido realizadas, pero que podrían darse en un futuro; asimismo, indican si existen derechos u obligaciones de terceros en posesión del ente y, por lo mismo, no afectan las cifras mostradas en el Estado de Situación Financiera y solamente se incorporan con fines de recordatoria y de control.

No hay información contable para estas notas por lo que no aplican.

III. Notas de Gestión Administrativa- Son todas aquellas que revelan el panorama general del medio económico en el que se desempeña el ente público, quién es, a que se dedica, etc. y tienen como objetivo proporcionar al lector un punto de partida para la interpretación de los estados financieros.

Nota 11 - Introducción- Con el objeto de acatar lo dispuesto por la Ley General de Contabilidad Gubernamental (LGCG) así como lo establecido en el Manual de Contabilidad Gubernamental (MCG) y la normatividad emitida por el Consejo Nacional de Armonización Contable (CONAC), las notas a los estados financieros se clasifican en función de los tres tipos de notas, a saber: notas de desglose, notas de memoria y notas de gestión administrativa.

Nota 12 - Panorama Económico y Financiero- La actividad de la Institución se desarrolla conforme al presupuesto aprobado elaborado por la Dirección Administrativa y autorizado por el Comité Técnico y, dado que sus ingresos propios no han sido suficientes para hacer frente a su operación, se han realizado propuestas de autorización para ejercer los productos financieros generados por inversiones de recursos del patrimonio del Fideicomiso, así como también se gestiona la aprobación de remanentes de ejercicios anteriores para apoyar los objetivos y fines del Museo.

Nota 13 - Autorización e Historia- La Entidad Paraestatal se creó mediante el Decreto Número 1375, expedido por el Gobernador Constitucional del Estado Libre y Soberano de Morelos, publicado el 01 de marzo de 2017 en el Periódico Oficial “Tierra y Libertad”, Órgano del Gobierno del Estado Libre y Soberano de Morelos; y se autoriza al titular del Poder Ejecutivo Estatal para que mediante el instrumento idóneo determine la naturaleza jurídica como Fideicomiso Público y demás particularidades para su operación, publicado en el Periódico Oficial “Tierra y Libertad” número 5478, de fecha 01 de marzo del 2017, en relación con el Decreto por el que se determina la naturaleza jurídica como Fideicomiso Público y demás particularidades para operación, de la entidad paraestatal denominada “Museo Morelense de Arte Contemporáneo” o “Casa de Cultura Juan Soriano” publicado en el Periódico Oficial “Tierra y Libertad” número 5480, de fecha 09 de marzo del 2017. Su creación se formalizó en el contrato de Fideicomiso Público para la operación de la entidad paraestatal denominada “Casa de Cultura Juan Soriano” o “Museo Morelense de Arte Contemporáneo” o “Museo Morelense de Arte Contemporáneo Juan Soriano” o “MMAC”, de fecha 20 de diciembre de 2017, suscrito entre el Gobierno del Estado Libre y Soberano de Morelos como “Fideicomitente Único” y Banca Afirme, Sociedad Anónima, Institución de Banca Múltiple, Afirme Grupo Financiero (División Fiduciaria), como Fiduciario, lo anterior con el objeto de materializar el proyecto denominado Museo Morelense de Arte Contemporáneo Juan Soriano, llevando a cabo todos los actos necesarios para la realización y operación del mismo. Reconocido como un Organismo Auxiliar del Poder Ejecutivo del Gobierno el Estado de Morelos, dependiente de la Secretaría de Turismo y Cultura de dicho Estado.

Su domicilio se encuentra ubicado en Guillermo Gándara S/N, Col. Amatitlán, Cuernavaca, Morelos, Código Postal 62410.

Nota 14 - Organización y Objeto Social

- a) **Objeto social** – La Institución tiene como objeto social administrar y operar el Fideicomiso No Empresarial.
- b) **Ejercicio fiscal** – Presupuesto autorizado de \$17,000,000.00 de pesos publicado en el Periódico Oficial “Tierra y Libertad”, decreto mil ciento cinco, el 31 de diciembre de 2020 ejemplar 5899 para el ejercicio fiscal de 2020, el cual entra en vigor el 01 de enero de 2021 y tiene por finalidad que el ejercicio del gasto público estatal deberá sujetarse a los criterios de objetividad, equidad, austeridad, transparencia, publicidad, selectividad y temporalidad, con base en las disposiciones.

Mediante oficios STyC/0104/2021 de fecha 12 de febrero de 2021 y oficio número SH/0293/2021 de fecha 17 de febrero de 2021 emitidos por la Secretaría de Turismo y Cultura del Estado de Morelos y por la Secretaría de Hacienda del Estado de Morelos respectivamente hacen de conocimiento y giran instrucciones para que nuestro presupuesto aprobado y autorizado para el ejercicio 2021, se reasigne \$1,000,000.00 de pesos a favor del Fideicomiso Balneario Agua Hedionda, lo cual representa para nosotros una reducción presupuestal del importe mencionado.

Derivado de lo anterior, el presupuesto autorizado para este Fideicomiso por el ejercicio 2021, quedo ajustado al importe de \$16,000,000.00 mismo que fue autorizado por nuestro Comité Técnico mediante acuerdo 07/MMAC/2ªORDINARIA/13-04-21, de fecha 13 de abril de 2021. Por lo que surte efectos contables administrativos por la fecha antes mencionada a partir del mes de mayo de 2021.

- c) **Régimen jurídico** –
 - 1. **CONSTITUCIÓN POLÍTICA DE LOS ESTADOS UNIDOS MEXICANOS:**
 - 1.1. Constitución Política de los Estados Unidos Mexicanos
 - 2. **CONSTITUCIÓN POLÍTICA DEL ESTADO LIBRE Y SOBERANO DE MORELOS:**
 - 2.1. Constitución Política del Estado Libre y Soberano de Morelos, que reforma la del año de 1888

3. **LEYES/CÓDIGOS:**
 - 3.1. **Leyes:**
 - 3.1.1. *Federales:*
 - 3.1.1.1. Ley de Adquisiciones, Arrendamientos y Servicios del Sector Público
 - 3.1.1.2. Ley General de Contabilidad Gubernamental
 - 3.1.1.3. Ley del Impuesto sobre la Renta
 - 3.1.1.4. Ley del Seguro Social
 - 3.1.1.5. Ley Federal de los Trabajadores al Servicio del Estado, Reglamentaria del Apartado B) del Artículo 123 Constitucional
 - 3.1.1.6. Ley Federal de Presupuesto y Responsabilidad Hacendaria
 - 3.1.1.7. Ley Federal de Responsabilidades de los Servidores Públicos
 - 3.1.1.8. Ley Federal de Transparencia y Acceso a la Información Pública Gubernamental
 - 3.1.1.9. Ley Federal del Trabajo
 - 3.1.1.10. Ley General de Bienes Nacionales
 - 3.1.1.11. Ley Orgánica de la Administración Pública Federal
 - 3.1.2. *Estatales*
 - 3.1.2.1. Ley de Entrega-Recepción de la Administración Pública del Estado y Municipios de Morelos
 - 3.1.2.2. Ley de Fiscalización Superior del Estado de Morelos
 - 3.1.2.3. Ley de Mejora Regulatoria para el Estado de Morelos
 - 3.1.2.4. Ley de Presupuesto, Contabilidad y Gasto Público del Estado de Morelos
 - 3.1.2.5. Ley de Procedimiento Administrativo para el Estado de Morelos
 - 3.1.2.6. Ley del Servicio Civil del Estado de Morelos
 - 3.1.2.7. Ley Estatal de Documentación y Archivos de Morelos
 - 3.1.2.8. Ley Estatal de Responsabilidades de los Servidores Públicos
 - 3.1.2.9. Ley Orgánica de la Administración Pública del Estado de Morelos
 - 3.1.2.10. Ley sobre Adquisiciones, Enajenaciones, Arrendamiento y Prestación de Servicios del Poder Ejecutivo del Estado Libre y Soberano de Morelos
 - 3.2. **Códigos:**
 - 3.2.1. *Federales:*
 - 3.2.1.1. Código Civil Federal
 - 3.2.1.2. Código Federal de Procedimientos Civiles
 - 3.2.2. *Estatales:*
 - 3.2.2.1. Código Civil para el Estado Libre y Soberano de Morelos
 - 3.2.2.2. Código Fiscal para el Estado de Morelos
 - 3.2.2.3. Código Procesal Civil para el Estado Libre y Soberano de Morelos
4. **PLANES:**
 - 4.1. *Federales:*
 - 4.1.1. Plan Nacional de Desarrollo 2013-2018
 - 4.2. *Estatales:*
 - 4.2.1. Plan Estatal de Desarrollo 2013-2018

REGLAMENTOS/DECRETOS/ACUERDOS/PROGRAMAS:

- 4.3. **Reglamentos:**
 - 4.3.1. *Federales:*
 - 4.3.1.1. Reglamento de la Ley Federal de Presupuesto y Responsabilidad Hacendaría
 - 4.3.2. *Estatales:*
 - 4.3.2.1. Reglamento de la Ley de Mejora Regulatoria para el Estado de Morelos
 - 4.3.2.2. Reglamento de la Ley sobre Adquisiciones, Enajenaciones, Arrendamientos y Prestación de Servicios del Poder Ejecutivo del Estado Libre y Soberano
 - 4.3.2.3. Reglamento del Registro Público de los Organismos Descentralizados del Poder Ejecutivo del Gobierno del Estado de Morelos
 - 4.3.2.4. Reglamento Interior de la Auditoría Superior de Fiscalización
 - 4.3.2.5. Reglamento Interior de la Secretaría de Hacienda
 - 4.3.2.6. Reglamento Interior de la Secretaría de la Contraloría
 - 4.3.2.7. Reglamento sobre Adquisiciones, Enajenaciones, Arrendamientos y Prestación de Servicios
 - 4.3.2.8. Reglamento sobre Consumo de Tabaco en el Estado de Morelos
 - 4.3.2.9. Reglamento sobre la Clasificación de la Información Pública a que se Refiere la Ley de Información Pública, Estadística y Protección de Datos Personales del Estado de Morelos

- 4.4. **Decretos:**
- 4.4.1. *Estatales:*
- 4.4.1.1. Decreto por el cual se aprueba el Presupuesto de Egresos del Gobierno del Estado de Morelos.
- 4.4.1.2. Decreto número mil trescientos setenta y cinco, por el que se crea a la entidad paraestatal denominada "Casa de Cultura Juan Soriano" o "Museo Morelense de Arte Contemporáneo"; y se autoriza al titular del Poder Ejecutivo Estatal para que mediante el instrumento idóneo determine la naturaleza jurídica y demás particularidades para su operación.
- 4.4.1.3. Decreto por el que se determina la naturaleza jurídica como fideicomiso público y demás particularidades para su operación, de la entidad paraestatal denominada "Museo Morelense de Arte Contemporáneo" o "Casa de Cultura Juan Soriano"
- 4.5. **Acuerdos:**
- 4.5.1. *Estatales:*
- 4.5.1.1. Acuerdo que establece los lineamientos para la Convocatoria y Desarrollo de las Sesiones Ordinarias y Extraordinarias de los Órganos Colegiados de la Administración Central y de los Organismos Auxiliares que Integran el Sector Paraestatal del Estado de Morelos.
- 4.5.1.2. Acuerdo mediante el cual se da a conocer el Procedimiento para la Atención de Solicitudes de Acceso a la Información Pública en las Dependencias y Entidades de la Administración Pública del Estado.
- 4.5.1.3. Acuerdo por el que se Crea la Unidad de Información Pública del Poder Legislativo del Estado de Morelos, y el Reglamento para la Transparencia y el Acceso a la Información Pública del Poder Legislativo del Estado de Morelos.
- 4.5.1.4. Acuerdo por el que se emite el Marco Conceptual de Contabilidad Gubernamental.
- 4.5.1.5. Acuerdo por el cual se dan a conocer los Documentos Técnico Contables aprobados por el Consejo Nacional de Armonización Contable.

MANUALES:

5. **Estatales:**
- 5.1. *Manual de Organización de la Dirección General de Desarrollo Organizacional.*

d) **Consideraciones fiscales del ente-** El régimen fiscal es el de personas morales con fines no lucrativos.

e) **Estructura organizacional básica-**

f) **Fideicomisos, mandatos y análogos de los cuales es fideicomitente o fiduciario –.**

No aplica.

Nota 15 - Bases de Preparación de los Estados Financieros

Los estados financieros se prepararon con base en las normas establecidas en la Ley de Disciplina Financiera y en la Ley General de Contabilidad Gubernamental, los Postulados Básicos de Contabilidad Gubernamental, los lineamientos emitidos por el Consejo Nacional de Armonización Contable (CONAC) así como lo señalado en las Normas de Información Financiera respectivas.

Normas Aplicables para la presentación de la Información Financiera-

Al ser Organismo Auxiliar del Poder Ejecutivo del Gobierno del Estado de Morelos, dependiente de la Secretaría de Turismo y Cultura de dicho Estado y su actividad principal es la prestación de servicios culturales, está obligada a adoptar las disposiciones de la Ley General de Contabilidad Gubernamental (LGCG) que entró en vigor en el año de 2009, así como las normas aprobadas por el Consejo Nacional de Contabilidad Gubernamental (CONAC).

Al Gobierno del Estado de Morelos se le proporciona la información que formará parte de la Cuenta Pública Consolidada en los formatos y plantillas que son requeridos de manera específica para tales efectos.

Nota 16 - Políticas de Contabilidad Significativa-

Ingresos:

De acuerdo al Artículo cuarto, del Decreto por el que se determina la naturaleza jurídica como Fideicomiso Público y demás particularidades para su operación, se considera que el patrimonio del Fideicomiso estará constituido por los bienes, derechos o recursos necesarios para su operación y administración, principalmente por:

- I. La aportación inicial que efectuará la Secretaría fideicomitente;
- II. Las aportaciones subsecuentes que, en su caso, efectúe la Secretaría fideicomitente;
- III. Las donaciones provenientes de cualquier persona física o moral, sin que por ese hecho se consideren como fideicomitentes o fideicomisarios o tengan derecho alguno sobre el patrimonio fideicomitado;
- IV. Las aportaciones, legados, participaciones, subsidios, transferencias y apoyos que le otorguen los gobiernos federal, estatal y municipal o personas físicas o morales de carácter privado;
- V. Los productos que genere la inversión de los recursos líquidos que integren el patrimonio del "Fideicomiso", de conformidad con los términos establecidos en el contrato del fideicomiso;
- VI. Los ingresos propios que obtenga por los servicios que preste, y
- VII. Los demás bienes y derechos que por cualquier título legal adquiera para o como consecuencia del cumplimiento de su objeto y fines.

Lo anterior, sin perjuicio de aquellos otros que sean determinados por la Secretaría fideicomitente, y plasmados en el contrato de fideicomiso respectivo, al momento de su suscripción y en términos de la normatividad aplicable.

De conformidad con las disposiciones jurídicas aplicables y los términos establecidos en el contrato de fideicomiso respectivo, el patrimonio del "Fideicomiso" se podrá incrementar con nuevas aportaciones.

Resumen de las principales políticas contables:

A continuación, se resumen las principales políticas contables utilizadas en la preparación de los estados financieros de conformidad con la LGCG, así como la CONAC.

A) Bases de Preparación-

Los estados financieros adjuntos fueron preparados sobre la base de costos históricos y, en consecuencia, se expresan en pesos nominales, es decir, incluyen pesos de diferente poder adquisitivo tanto en sus transacciones como en sus saldos.

La Norma Internacional de Contabilidad del Sector Público (NICSP 10 Información Financiera en Economías Hiperinflacionarias) establece que se deberá actualizar el patrimonio cuando se esté en un estado de hiperinflación; que, entre otras características, implica que la inflación acumulada por un periodo de tres años sea igual o superior al 100%.

De acuerdo con el párrafo anterior, la inflación acumulada de los tres ejercicios anuales anteriores al 31 de diciembre de 2020 y 2019, fue de 15.10% y 15.69%, respectivamente; por lo tanto, el entorno económico califica como no inflacionario en ambos ejercicios. Los porcentajes de inflación por cada uno de los años que terminaron el 31 de diciembre de 2020 y 2019 fueron 3.15% y 2.83%, respectivamente.

Por lo anterior las cifras reveladas en los estados financieros de la Institución no han sido actualizadas para reflejar los efectos de la inflación

B) De conformidad con lo dispuesto por el Marco Conceptual de Contabilidad Gubernamental, se requiere del uso de estimaciones en la valuación de algunos renglones de los estados financieros. Por lo anterior, cabe la posibilidad de que los resultados reales difieran de las estimaciones utilizadas por la Administración del Fideicomiso que considera que los supuestos utilizados fueron los adecuados de acuerdo con las circunstancias.

C) El efectivo y equivalentes de efectivo están representados por depósitos bancarios e inversiones en instrumentos bancarios de alta liquidez expresados a su valor nominal y sus rendimientos se reconocen en los resultados conforme se devengan.

El Fideicomiso no realiza operaciones con instrumentos financieros derivados.

D) Bienes Muebles-

Se encuentran valuados a su valor de adquisición y su vida útil probable se determina en función a las vidas probables establecidas por la CONAC.

Los bienes muebles están destinados a prestar los servicios propios del objeto del ente, por lo que sufren un desgaste y / o deterioro constante.

En el caso de los bienes ligados a la tecnología, estos se encuentran sujetos a la obsolescencia por los cambios tecnológicos que resultan en la pérdida de su valor.

Nota 17 - Posición en Moneda Extranjera y Protección por Riesgo Cambiario.

No aplica

Nota 18 – Reporte Analítico del Activo

Las principales variaciones en el activo se resumen y explican a continuación:

1. Inversiones en valores

	jun-21	dic-20	Variación
Inversiones temporales (hasta 3 meses)	2,050,905	-	2,050,905

2. Cuentas por cobrar a corto plazo

	jun-21	dic-20	Variación
Cuentas por cobrar a corto plazo	10,180,086	1,050,000	9,130,086

Nota 19 – Fideicomisos, Mandatos y Análogos

No aplica

Nota 20 – Reporte de la Recaudación

No aplica

Nota 21 – Información sobre la Deuda y el Reporte Analítico de la Deuda

No aplica

Nota 22 – Calificaciones otorgadas.

No aplica

Nota 23 – Procesos de Mejora

- a) Principales Políticas de control interno.
- b) Medidas de desempeño financiero, metas y alcance.
- c) Está en proceso de validación y liberación el Manual de Políticas y Procedimientos, mismo que requiere alinearse a la actualización del Manual de Organización que se encuentra en análisis por parte de las áreas Directivas que conforman el Fideicomiso.

Nota 24 – Información por segmentos

No aplica

Nota 25 – Eventos posteriores al Cierre

No aplica

Nota 26 – Partes Relacionadas

No aplica

Nota 27 – Responsabilidad sobre la Representación Razonable de los Estados Financieros.

Con fecha 08 de julio de 2021, se emitieron los Estados Financieros y las presentes Notas a los mismos, correspondientes al periodo transcurrido del 1 de enero al 30 de junio de 2021, y se suscriben bajo la responsabilidad y la facultad de los funcionarios públicos que se indican en los mencionados Estados Financieros y declaran bajo protesta de decir verdad que los estados financieros y sus notas son razonablemente correctos y son responsabilidad del emisor.

1 Total de Ingresos Presupuestarios	9,130,086
2 Más Ingresos Contables No Presupuestarios	81,797
2.1 Ingresos Financieros	81,797
2.2 Incremento por Variación de Inventarios	-
2.3 Disminución del Exceso de Estimaciones por Pérdida o Deterioro u Obsolescencia	-
2.4 Disminución del Exceso de Provisiones	-
2.5 Otros Ingresos y Beneficios Varios	-
2.6 Otros Ingresos Contables No Presupuestarios	-
3 Menos Ingresos Presupuestarios No Contables	-
3.1 Aprovechamientos Patrimoniales	-
3.2 Ingresos Derivados de Financiamientos	-
3.3 Otros Ingresos Presupuestarios No Contables	-
4 Total de Ingresos Contables	9,211,883

1 Total de Egresos Presupuestarios	6,760,954
2 Menos Egresos Presupuestarios No Contables	12,762
2.1 Materias Primas y Materiales de Producción y Comercialización	-
2.2 Materiales y Suministros	-
2.3 Mobiliario y Equipo de Administración	-
2.4 Mobiliario y Equipo Educativo y Recreativo	-
2.5 Equipo e Instrumental Médico y de Laboratorio	-
2.6 Vehículos y Equipo de Transporte	-
2.7 Equipo de Defensa y Seguridad	-
2.8 Maquinaria, Otros Equipos y Herramientas	12,762
2.9 Activos Biológicos	-
2.10 Bienes Inmuebles	-
2.11 Activos Intangibles	-
2.12 Obra Pública en Bienes de Dominio Público	-
2.13 Obra Pública en Bienes Propios	-
2.14 Acciones y Participaciones de Capital	-
2.15 Compra de Títulos y Valores	-
2.16 Concesión de Préstamos	-
2.17 Inversiones en Fideicomisos, Mandatos y Otros Análogos	-
2.18 Provisiones para Contingencias y Otras Erogaciones Especiales	-
2.19 Amortización de la Deuda Pública	-
2.20 Adeudos de Ejercicios Fiscales Anteriores (ADEFAS)	-
2.21 Otros Egresos Presupuestarios No Contables	-
3 Más Gastos Contables No Presupuestarios	522,009
3.1 Estimaciones, Depreciaciones, Deterioros, Obsolescencia y Amortizaciones	522,009
3.2 Provisiones	-
3.3 Disminución de Inventarios	-
3.4 Aumento por Insuficiencia de Estimaciones por Pérdida o Deterioro u Obsolescencia	-
3.5 Aumento por Insuficiencia de Provisiones	-
3.6 Otros Gastos	-
3.7 Otros Gastos Contables No Presupuestarios	-
4 Total de Gastos Contables	7,270,201

MMAC

Información Presupuestaria

CUENTA PÚBLICA
FIDEICOMISO MUSEO MORELENSE DE ARTE
CONTEMPORÁNEO
ENERO - JUNIO

2021

Concepto	Estimado / Aprobado	Devengado	Recaudado / Pagado
A Ingresos Totales (A = A1 + A2 + A3)	17,000,000	9,130,086	-
A1. Ingresos de Libre Disposición	17,000,000	9,130,086	-
A2. Transferencias Federales Etiquetadas	-	-	-
A3. Financiamiento Neto	-	-	-
B Egresos Presupuestarios (B = B1 + B2)	17,000,000	6,760,954	6,560,089
B1. Gasto No Etiquetado (sin incluir Amortización de la Deuda Pública)	17,000,000	6,760,954	6,560,089
B2. Gasto Etiquetado (sin incluir Amortización de la Deuda Pública)	-	-	-
C Remanentes del Ejercicio Anterior (C = C1 + C2)	-	-	-
C1. Remanentes de Ingresos de Libre Disposición aplicados en el periodo	-	-	-
C2. Remanentes de Transferencias Federales Etiquetadas aplicados en el periodo	-	-	-
I Balance Presupuestario (I = A - B + C)	-	2,369,132	(6,560,089)
II Balance Presupuestario sin Financiamiento Neto (II = I - A3)	-	2,369,132	(6,560,089)
III Balance Presupuestario sin Financiamiento Neto sin Remanentes del Ejercicio Anterior (III = II - C)	-	2,369,132	(6,560,089)

Concepto	Aprobado	Devengado	Pagado
E Intereses, Comisiones Gastos de la Deuda (E = E1 + E2)	-	-	-
E1. Intereses, Comisiones y Gastos de la Deuda con Gasto No Etiquetado	-	-	-
E2. Intereses, Comisiones y Gastos de la Deuda con Gasto Etiquetado	-	-	-
I Balance Primario (I = III + E)	-	2,369,132	(6,560,089)

Concepto	Estimado / Aprobado	Devengado	Recaudado / Pagado
F Financiamiento (F = F1 + F2)	-	-	-
F1. Financiamiento con Fuente de Pago de Ingresos de Libre Disposición	-	-	-
F2. Financiamiento con Fuente de Pago de Transferencias Federales Etiquetadas	-	-	-
G Amortización de la Deuda (G = G1 + G2)	-	-	-
G1. Amortización de la Deuda Pública con Gasto No Etiquetado	-	-	-
G2. Amortización de la Deuda Pública con Gasto Etiquetado	-	-	-
A3 Financiamiento Neto (A3 = F - G)	-	-	-

Concepto	Estimado / Aprobado	Devengado	Recaudado / Pagado
A1. Ingresos de Libre Disposición	17,000,000	9,130,086	-
A3.1 Financiamiento Neto con Fuente de Pago de Ingresos de Libre Disposición (A3.1 = F1 - G1)	-	-	-
F1. Financiamiento con Fuente de Pago de Ingresos de Libre Disposición	-	-	-
G1. Amortización de la Deuda Pública con Gasto No Etiquetado	-	-	-
B1. Gasto No Etiquetado (sin incluir Amortización de la Deuda Pública)	17,000,000	6,760,954	6,560,089
C1. Remanentes de Ingresos de Libre Disposición aplicados en el periodo	-	-	-
Balance Presupuestario de Recursos Disponibles (= A1 + A3 1 - B1 + C1)	-	2,369,132	(6,560,089)
I Balance Presupuestario de Recursos Disponibles sin Financiamiento Neto (I = - A3 1)	-	2,369,132	(6,560,089)

Concepto	Estimado / Aprobado	Devengado	Recaudado / Pagado
A2. Transferencias Federales Etiquetadas	-	-	-
A3.2 Financiamiento Neto con Fuente de Pago de Transferencias Federales Etiquetadas (A3.2 = F2 - G2)	-	-	-
F2. Financiamiento con Fuente de Pago de Transferencias Federales Etiquetadas	-	-	-
G2. Amortización de la Deuda Pública con Gasto Etiquetado	-	-	-
B2. Gasto Etiquetado (sin incluir Amortización de la Deuda Pública)	-	-	-
C2. Remanentes de Transferencias Federales Etiquetadas aplicados en el periodo	-	-	-
II Balance Presupuestario de Recursos Etiquetados (II = A2 + A3 2 - B2 + C2)	-	-	-
III Balance Presupuestario de Recursos Etiquetados sin Financiamiento Neto (III = II - A3 2)	-	-	-

Rubro de Ingresos	Ingreso					Diferencia (6 = 5 - 1)
	Estimado	Ampliaciones Reducciones	Modificado	Devengado	Recaudado	
	(1)	(2)	(3 = 1 + 2)	(4)	(5)	
Impuestos	-	-	-	-	-	-
Cuotas y Aportaciones de Seguridad Social	-	-	-	-	-	-
Contribuciones de Mejoras	-	-	-	-	-	-
Derechos	-	-	-	-	-	-
Productos	-	-	-	-	-	-
Aprovechamientos	-	-	-	-	-	-
Ingresos por Venta de Bienes, Prestación de Servicios y Otros Ingresos	-	-	-	-	-	-
Participaciones, Aportaciones, Convenios, Incentivos Derivados de la Colaboración Fiscal y Fondos Distintos de Aportaciones	-	-	-	-	-	-
Transferencias, Asignaciones, Subsidios y Subvenciones, y Pensiones y Jubilaciones	17,000,000	(1,000,000)	16,000,000	9,130,086	-	(17,000,000)
Ingresos Derivados de Financiamientos	-	-	-	-	-	-
Total	17,000,000	(1,000,000)	16,000,000	9,130,086	-	(17,000,000)
				Ingresos e cedentes		

Estado Analítico de Ingresos Por Fuente de Financiamiento	Ingreso					Diferencia (6 = 5 - 1)
	Estimado	Ampliaciones Reducciones	Modificado	Devengado	Recaudado	
	(1)	(2)	(3 = 1 + 2)	(4)	(5)	
Ingresos del Poder Ejecutivo Federal o Estatal de los Municipios	-	-	-	-	-	-
Impuestos	-	-	-	-	-	-
Cuotas y Aportaciones de Seguridad Social	-	-	-	-	-	-
Contribuciones de Mejoras	-	-	-	-	-	-
Derechos	-	-	-	-	-	-
Productos ¹	-	-	-	-	-	-
Aprovechamientos ²	-	-	-	-	-	-
Participaciones, Aportaciones, Convenios, Incentivos Derivados de la Colaboración Fiscal y Fondos Distintos de Aportaciones	-	-	-	-	-	-
Transferencias, Asignaciones, Subsidios y Subvenciones, y Pensiones y Jubilaciones	-	-	-	-	-	-
Ingresos de los Entes Públicos de los Poderes Legislativo Judicial, de los rganos Autónomos del Sector Paraestatal o Paramunicipal, así como de las Empresas Productivas del Estado	17,000,000	(1,000,000)	16,000,000	9,130,086	-	(17,000,000)
Cuotas y Aportaciones de Seguridad Social	-	-	-	-	-	-
Productos ¹	-	-	-	-	-	-
Ingresos por Venta de Bienes, Prestación de Servicios y Otros Ingresos ³	-	-	-	-	-	-
Transferencias, Asignaciones, Subsidios y Subvenciones, y Pensiones y Jubilaciones	17,000,000	(1,000,000)	16,000,000	9,130,086	-	(17,000,000)
Ingresos Derivados de Financiamientos	-	-	-	-	-	-
Ingresos Derivados de Financiamientos	-	-	-	-	-	-
Total	17,000,000	(1,000,000)	16,000,000	9,130,086	-	(17,000,000)
				Ingresos e cedentes		

¹ Incluye intereses que generan las cuentas bancarias de los entes públicos en productos.

² Incluye donativos en efectivo del Poder Ejecutivo, entre otros aprovechamientos.

³ Se refiere a los ingresos propios obtenidos por los Poderes Legislativo y Judicial, los Órganos Autónomos y las entidades de la administración pública paraestatal y paramunicipal, por sus actividades diversas no inherentes a su operación que generan recursos y que no sean ingresos por venta de bienes o prestación de servicios, tales como donativos en efectivo, entre otros.

Concepto	Ingreso					Diferencia
	Estimado	Ampliaciones/ (Reducciones)	Modificado	Devengado	Recaudado	
Ingresos de Libre Disposición						
<i>Impuestos</i>	-	-	-	-	-	-
<i>Cuotas y Aportaciones de Seguridad Social</i>	-	-	-	-	-	-
<i>Contribuciones de Mejoras</i>	-	-	-	-	-	-
<i>Derechos</i>	-	-	-	-	-	-
<i>Productos</i>	-	-	-	-	-	-
<i>Aprovechamientos</i>	-	-	-	-	-	-
<i>Ingresos por Venta de Bienes y Prestación de Servicios</i>	-	-	-	-	-	-
<i>Participaciones</i>	-	-	-	-	-	-
Fondo General de Participaciones	-	-	-	-	-	-
Fondo de Fomento Municipal	-	-	-	-	-	-
Fondo de Fiscalización y Recaudación	-	-	-	-	-	-
Fondo de Compensación	-	-	-	-	-	-
Fondo de Extracción de Hidrocarburos	-	-	-	-	-	-
Impuesto Especial Sobre Producción y Servicios	-	-	-	-	-	-
0.136% de la Recaudación Federal Participable	-	-	-	-	-	-
3.17% Sobre Extracción de Petróleo	-	-	-	-	-	-
Gasolinas y Diésel	-	-	-	-	-	-
Fondo del Impuesto Sobre la Renta	-	-	-	-	-	-
Fondo de Estabilización de los Ingresos de las Ent. Fed.	-	-	-	-	-	-
<i>Incentivos Derivados de la Colaboración Fiscal</i>	-	-	-	-	-	-
Tenencia o Uso de Vehículos	-	-	-	-	-	-
Fondo de Compensación ISAN	-	-	-	-	-	-
Impuesto Sobre Automóviles Nuevos	-	-	-	-	-	-
Fondo de Compensación de Repecos-Intermedios	-	-	-	-	-	-
Otros Incentivos Económicos	-	-	-	-	-	-
<i>Transferencias y Asignaciones</i>	17,000,000	(1,000,000)	16,000,000	9,130,086	-	(17,000,000)
<i>Convenios</i>	-	-	-	-	-	-
Otros Convenios y Subsidios	-	-	-	-	-	-
<i>Otros Ingresos de Libre Disposición</i>	-	-	-	-	-	-
Participaciones en Ingresos Locales	-	-	-	-	-	-
Otros Ingresos de Libre Disposición	-	-	-	-	-	-
Total de Ingresos de Libre Disposición	17,000,000	(1,000,000)	16,000,000	9,130,086	-	(17,000,000)
Ingresos E cedentes de Ingresos de Libre Disposición						
Transferencias Federales Etiquetadas						
<i>Aportaciones</i>	-	-	-	-	-	-
Fondo de Aport. para la Nómina Educativa y Gto. Op.	-	-	-	-	-	-
Fondo de Aportaciones para los Servicios de Salud	-	-	-	-	-	-
Fondo de Aportaciones para la Infraestructura Social	-	-	-	-	-	-
Fondo de Aport. para el Fortalecimiento de los Municipios y de las Demarcaciones Territoriales del Distrito Federal	-	-	-	-	-	-
Fondo de Aportaciones Múltiples	-	-	-	-	-	-
Fondo de Aport. para la Educación Tec. y de Adultos	-	-	-	-	-	-
Fondo de Aportaciones para la Seguridad Pública de los Estados y del Distrito Federal	-	-	-	-	-	-
Fondo de Aportaciones para el Fortalecimiento de las Entidades Federativas	-	-	-	-	-	-
<i>Convenios</i>	-	-	-	-	-	-
Convenios de Protección Social en Salud	-	-	-	-	-	-
Convenios de Descentralización	-	-	-	-	-	-
Convenios de Reasignación	-	-	-	-	-	-
Otros Convenios y Subsidios	-	-	-	-	-	-
<i>Fondos Distintos de Aportaciones</i>	-	-	-	-	-	-
Fondo para Entidades Federativas y Municipios Productores de Hidrocarburos	-	-	-	-	-	-
Fondo Minero	-	-	-	-	-	-
<i>Transferencias, Asignaciones, Subsidios y Subvenciones, y Pensiones y Jubilaciones</i>	-	-	-	-	-	-
<i>Otras Transferencias Federales Etiquetadas</i>	-	-	-	-	-	-
Total de Transferencias Federales Etiquetadas	-	-	-	-	-	-
Ingresos Derivados de Financiamientos						
<i>Ingresos Derivados de Financiamientos</i>	-	-	-	-	-	-
Total de Ingresos	17,000,000	(1,000,000)	16,000,000	9,130,086	-	(17,000,000)
Datos Informativos						
1. Ingresos Derivados de Financiamientos con Fuente de Pago de Ingresos de Libre Disposición	-	-	-	-	-	-
2. Ingresos Derivados de Financiamientos con Fuente de Pago de Transferencias Federales Etiquetadas	-	-	-	-	-	-
3. Ingresos Derivados de Financiamientos	-	-	-	-	-	-

Concepto	Egresos					Subejercicio 6 = (3 - 4)
	Aprobado	Ampliaciones/ (Reducciones)	Modificado	Devengado	Pagado	
	1	2	3 = (1 + 2)	4	5	
Servicios Personales	10,510,018	-	10,510,018	4,357,736	4,351,023	6,152,282
Remuneraciones al Personal de Carácter Permanente	7,585,713	-	7,585,713	3,903,086	3,903,086	3,682,627
Remuneraciones al Personal de Carácter Transitorio	-	6,713	6,713	6,713	-	-
Remuneraciones Adicionales y Especiales	2,065,022	(6,713)	2,058,309	34,324	34,324	2,023,985
Seguridad Social	859,283	-	859,283	413,613	413,613	445,670
Otras Prestaciones Sociales y Económicas	-	-	-	-	-	-
Previsiones	-	-	-	-	-	-
Pago de Estímulos a Servidores Públicos	-	-	-	-	-	-
Materiales Suministros	417,470	-	417,470	88,982	88,982	328,488
Materiales de Admón, Emisión de Doctos. y Artículos Oficiales	183,581	-	183,581	10,889	10,889	172,692
Alimentos y Utensilios	4,612	-	4,612	1,405	1,405	3,207
Materias Primas y Materiales de Producción y Comercialización	-	-	-	-	-	-
Materiales y Artículos de Construcción y de Reparación	162,930	(3,419)	159,511	49,155	49,155	110,356
Productos Químicos, Farmacéuticos y de Laboratorio	36,614	(7,272)	29,342	4,876	4,876	24,466
Combustibles, Lubricantes y Aditivos	1,544	201	1,745	1,101	1,101	644
Vestuario, Blancos, Prendas de Protección y Artículos Deportivos	11,311	-	11,311	5,930	5,930	5,381
Materiales y Suministros Para Seguridad	-	-	-	-	-	-
Herramientas, Refacciones y Accesorios Menores	16,878	10,490	27,368	15,626	15,626	11,742
Servicios Generales	5,779,770	(850,000)	4,929,770	2,301,476	2,107,324	2,628,294
Servicios Básicos	1,136,188	(15,264)	1,120,924	573,476	573,476	547,448
Servicios de Arrendamiento	40,591	(6,936)	33,655	21,668	21,668	11,987
Servicios Profesionales, Científicos, Técnicos y Otros Servicios	1,899,235	(34,800)	1,864,435	822,408	691,282	1,042,027
Servicios Financieros, Bancarios y Comerciales	523,988	-	523,988	424,036	424,036	99,952
Servicios de Instalación, Reparación, Mantto. y Conservación	867,608	(118,680)	748,928	370,020	319,828	378,908
Servicios de Comunicación Social y Publicidad	1,102,660	(674,320)	428,340	3,424	3,424	424,916
Servicios de Traslado y Viáticos	30,000	-	30,000	560	560	29,440
Servicios Oficiales	-	-	-	-	-	-
Otros Servicios Generales	179,500	-	179,500	85,884	73,050	93,616
Transferencias, Asignaciones, Subsidios y Ayudas	-	-	-	-	-	-
Transferencias Internas y Asignaciones al Sector Público	-	-	-	-	-	-
Transferencias al Resto del Sector Público	-	-	-	-	-	-
Subsidios y Subvenciones	-	-	-	-	-	-
Ayudas Sociales	-	-	-	-	-	-
Pensiones y Jubilaciones	-	-	-	-	-	-
Transferencias a Fideicomisos, Mandatos y Otros Análogos	-	-	-	-	-	-
Transferencias a la Seguridad Social	-	-	-	-	-	-
Donativos	-	-	-	-	-	-
Transferencias al Exterior	-	-	-	-	-	-
Bienes Muebles, Inmuebles e Intangibles	292,742	(150,000)	142,742	12,760	12,760	129,982
Mobiliario y Equipo de Administración	165,220	(111,790)	53,430	-	-	53,430
Mobiliario y Equipo Educativo y Recreativo	-	-	-	-	-	-
Equipo e Instrumental Médico y de Laboratorio	-	-	-	-	-	-
Vehículos y Equipo de Transporte	-	-	-	-	-	-
Equipo de Defensa y Seguridad	-	-	-	-	-	-
Maquinaria, Otros Equipos y Herramientas	38,210	(25,450)	12,760	12,760	12,760	-
Activos Biológicos	-	-	-	-	-	-
Bienes Inmuebles	-	-	-	-	-	-
Activos Intangibles	89,312	(12,760)	76,552	-	-	76,552
Inversión Pública	-	-	-	-	-	-
Obra Pública en Bienes de Dominio Público	-	-	-	-	-	-
Obra Pública en Bienes Propios	-	-	-	-	-	-
Proyectos Productivos y Acciones de Fomento	-	-	-	-	-	-
Inversiones Financieras y Provisiones	-	-	-	-	-	-
Inversiones Para el Fomento de Actividades Productivas	-	-	-	-	-	-
Acciones y Participaciones de Capital	-	-	-	-	-	-
Compra de Títulos y Valores	-	-	-	-	-	-
Concesión de Préstamos	-	-	-	-	-	-
Inversiones en Fideicomisos, Mandatos y Otros Análogos	-	-	-	-	-	-
Otras Inversiones Financieras	-	-	-	-	-	-
Provisiones para Contingencias y Otras Erogaciones Especiales	-	-	-	-	-	-
Participaciones y Aportaciones	-	-	-	-	-	-
Participaciones	-	-	-	-	-	-
Aportaciones	-	-	-	-	-	-
Convenios	-	-	-	-	-	-
Deuda Pública	-	-	-	-	-	-
Amortización de la Deuda Pública	-	-	-	-	-	-
Intereses de la Deuda Pública	-	-	-	-	-	-
Comisiones de la Deuda Pública	-	-	-	-	-	-
Gastos de la Deuda Pública	-	-	-	-	-	-
Costo por Coberturas	-	-	-	-	-	-
Apoyos Financieros	-	-	-	-	-	-
Adeudos de Ejercicios Fiscales Anteriores (Adefas)	-	-	-	-	-	-
Total del Gasto	17,000,000	(1,000,000)	16,000,000	6,760,954	6,560,089	9,239,046

Concepto	Egresos					Subejercicio
	Aprobado	Ampliaciones / (Reducciones)	Modificado	Devengado	Pagado	
Gasto No Etiquetado	17,000,000	(1,000,000)	16,000,000	6,760,954	6,560,089	9,239,046
<i>Servicios Personales</i>	<i>10,510,018</i>	-	<i>10,510,018</i>	<i>4,357,736</i>	<i>4,351,023</i>	<i>6,152,282</i>
Remuneraciones al Personal de Carácter Permanente	7,585,713	-	7,585,713	3,903,086	3,903,086	3,682,627
Remuneraciones al Personal de Carácter Transitorio	-	6,713	6,713	-	-	-
Remuneraciones Adicionales y Especiales	2,065,022	(6,713)	2,058,309	34,324	34,324	2,023,985
Seguridad Social	859,283	-	859,283	413,613	413,613	445,670
Otras Prestaciones Sociales y Económicas	-	-	-	-	-	-
Previsiones	-	-	-	-	-	-
Pago de Estímulos a Servidores Públicos	-	-	-	-	-	-
<i>Materiales y Suministros</i>	<i>417,470</i>	-	<i>417,470</i>	<i>88,982</i>	<i>88,982</i>	<i>328,488</i>
Materiales de Admón., Emisión de Doctos. y Art. Oficiales	183,581	-	183,581	10,889	10,889	172,692
Alimentos y Utensilios	4,612	-	4,612	1,405	1,405	3,207
Materias Primas y Materiales de Prod. y Comercialización	-	-	-	-	-	-
Materiales y Artículos de Construcción y de Reparación	162,930	(3,419)	159,511	49,155	49,155	110,356
Productos Químicos, Farmacéuticos y de Laboratorio	36,614	(7,272)	29,342	4,876	4,876	24,466
Combustibles, Lubricantes y Aditivos	1,544	201	1,745	1,101	1,101	644
Vestuario, Blancos, Prendas de Protección y Art. Deportivos	11,311	-	11,311	5,930	5,930	5,381
Materiales y Suministros Para Seguridad	-	-	-	-	-	-
Herramientas, Refacciones y Accesorios Menores	16,878	10,490	27,368	15,626	15,626	11,742
<i>Servicios Generales</i>	<i>5,779,770</i>	<i>(850,000)</i>	<i>4,929,770</i>	<i>2,301,476</i>	<i>2,107,324</i>	<i>2,628,294</i>
Servicios Básicos	1,136,188	(15,264)	1,120,924	573,476	573,476	547,448
Servicios de Arrendamiento	40,591	(6,936)	33,655	21,668	21,668	11,987
Servicios Profesionales, Científicos, Técnicos y Otros Serv.	1,899,235	(34,800)	1,864,435	822,408	691,282	1,042,027
Servicios Financieros, Bancarios y Comerciales	523,988	-	523,988	424,036	424,036	99,952
Servicios de Instalación, Reparación, Mantto. y Conservación	867,608	(118,680)	748,928	370,020	319,828	378,908
Servicios de Comunicación Social y Publicidad	1,102,660	(674,320)	428,340	3,424	3,424	424,916
Servicios de Traslado y Viáticos	30,000	-	30,000	560	560	29,440
Servicios Oficiales	-	-	-	-	-	-
Otros Servicios Generales	179,500	-	179,500	85,884	73,050	93,616
<i>Transferencias, Asignaciones, Subsidios y Otras Ayudas</i>	-	-	-	-	-	-
Transferencias Internas y Asignaciones al Sector Público	-	-	-	-	-	-
Transferencias al Resto del Sector Público	-	-	-	-	-	-
Subsidios y Subvenciones	-	-	-	-	-	-
Ayudas Sociales	-	-	-	-	-	-
Pensiones y Jubilaciones	-	-	-	-	-	-
Transferencias a Fideicomisos, Mandatos y Otros Análogos	-	-	-	-	-	-
Transferencias a la Seguridad Social	-	-	-	-	-	-
Donativos	-	-	-	-	-	-
Transferencias al Exterior	-	-	-	-	-	-
<i>Bienes Muebles, Inmuebles e Intangibles</i>	<i>292,742</i>	<i>(150,000)</i>	<i>142,742</i>	<i>12,760</i>	<i>12,760</i>	<i>129,982</i>
Mobiliario y Equipo de Administración	165,220	(111,790)	53,430	-	-	53,430
Mobiliario y Equipo Educativo y Recreativo	-	-	-	-	-	-
Equipo e Instrumental Médico y de Laboratorio	-	-	-	-	-	-
Vehículos y Equipo de Transporte	-	-	-	-	-	-
Equipo de Defensa y Seguridad	-	-	-	-	-	-
Maquinaria, Otros Equipos y Herramientas	38,210	(25,450)	12,760	12,760	12,760	-
Activos Biológicos	-	-	-	-	-	-
Bienes Inmuebles	-	-	-	-	-	-
Activos Intangibles	89,312	(12,760)	76,552	-	-	76,552
<i>Inversión Pública</i>	-	-	-	-	-	-
Obra Pública en Bienes de Dominio Público	-	-	-	-	-	-
Obra Pública en Bienes Propios	-	-	-	-	-	-
Proyectos Productivos y Acciones de Fomento	-	-	-	-	-	-
<i>Inversiones Financieras y Otras Provisiones</i>	-	-	-	-	-	-
Inversiones Para el Fomento de Actividades Productivas	-	-	-	-	-	-
Acciones y Participaciones de Capital	-	-	-	-	-	-
Compra de Títulos y Valores	-	-	-	-	-	-
Concesión de Préstamos	-	-	-	-	-	-
Inversiones en Fideicomisos, Mandatos y Otros Análogos	-	-	-	-	-	-
Fideicomiso de Desastres Naturales (Informativo)	-	-	-	-	-	-
Otras Inversiones Financieras	-	-	-	-	-	-
Provisiones para Contingencias y Otras Erogaciones Especiales	-	-	-	-	-	-
<i>Participaciones y Aportaciones</i>	-	-	-	-	-	-
Participaciones	-	-	-	-	-	-
Aportaciones	-	-	-	-	-	-
Convenios	-	-	-	-	-	-
<i>Deuda Pública</i>	-	-	-	-	-	-
Amortización de la Deuda Pública	-	-	-	-	-	-
Intereses de la Deuda Pública	-	-	-	-	-	-
Comisiones de la Deuda Pública	-	-	-	-	-	-
Gastos de la Deuda Pública	-	-	-	-	-	-
Costo por Coberturas	-	-	-	-	-	-
Apoyos Financieros	-	-	-	-	-	-
Adeudos de Ejercicios Fiscales Anteriores (Adefas)	-	-	-	-	-	-

Concepto	Egresos					
	Aprobado	Ampliaciones / (Reducciones)	Modificado	Devengado	Pagado	Subejercicio
Gasto Etiquetado	-	-	-	-	-	-
<i>Servicios Personales</i>	-	-	-	-	-	-
Remuneraciones al Personal de Carácter Permanente	-	-	-	-	-	-
Remuneraciones al Personal de Carácter Transitorio	-	-	-	-	-	-
Remuneraciones Adicionales y Especiales	-	-	-	-	-	-
Seguridad Social	-	-	-	-	-	-
Otras Prestaciones Sociales y Económicas	-	-	-	-	-	-
Previsiones	-	-	-	-	-	-
Pago de Estímulos a Servidores Públicos	-	-	-	-	-	-
<i>Materiales y Suministros</i>	-	-	-	-	-	-
Materiales de Admón., Emisión de Doctos. y Art. Oficiales	-	-	-	-	-	-
Alimentos y Utensilios	-	-	-	-	-	-
Materias Primas y Materiales de Prod. y Comercialización	-	-	-	-	-	-
Materiales y Artículos de Construcción y de Reparación	-	-	-	-	-	-
Productos Químicos, Farmacéuticos y de Laboratorio	-	-	-	-	-	-
Combustibles, Lubrificantes y Aditivos	-	-	-	-	-	-
Vestuario, Blancos, Prendas de Protección y Art. Deportivos	-	-	-	-	-	-
Materiales y Suministros Para Seguridad	-	-	-	-	-	-
Herramientas, Refacciones y Accesorios Menores	-	-	-	-	-	-
<i>Servicios Generales</i>	-	-	-	-	-	-
Servicios Básicos	-	-	-	-	-	-
Servicios de Arrendamiento	-	-	-	-	-	-
Servicios Profesionales, Científicos, Técnicos y Otros Serv.	-	-	-	-	-	-
Servicios Financieros, Bancarios y Comerciales	-	-	-	-	-	-
Servicios de Instalación, Reparación, Mantto. y Conservación	-	-	-	-	-	-
Servicios de Comunicación Social y Publicidad	-	-	-	-	-	-
Servicios de Traslado y Viáticos	-	-	-	-	-	-
Servicios Oficiales	-	-	-	-	-	-
Otros Servicios Generales	-	-	-	-	-	-
<i>Transferencias, Asignaciones, Subsidios y Otras Ayudas</i>	-	-	-	-	-	-
Transferencias Internas y Asignaciones al Sector Público	-	-	-	-	-	-
Transferencias al Resto del Sector Público	-	-	-	-	-	-
Subsidios y Subvenciones	-	-	-	-	-	-
Ayudas Sociales	-	-	-	-	-	-
Pensiones y Jubilaciones	-	-	-	-	-	-
Transferencias a Fideicomisos, Mandatos y Otros Análogos	-	-	-	-	-	-
Transferencias a la Seguridad Social	-	-	-	-	-	-
Donativos	-	-	-	-	-	-
Transferencias al Exterior	-	-	-	-	-	-
<i>Bienes Muebles, Inmuebles e Intangibles</i>	-	-	-	-	-	-
Mobiliario y Equipo de Administración	-	-	-	-	-	-
Mobiliario y Equipo Educativo y Recreativo	-	-	-	-	-	-
Equipo e Instrumental Médico y de Laboratorio	-	-	-	-	-	-
Vehículos y Equipo de Transporte	-	-	-	-	-	-
Equipo de Defensa y Seguridad	-	-	-	-	-	-
Maquinaria, Otros Equipos y Herramientas	-	-	-	-	-	-
Activos Biológicos	-	-	-	-	-	-
Bienes Inmuebles	-	-	-	-	-	-
Activos Intangibles	-	-	-	-	-	-
<i>Inversión Pública</i>	-	-	-	-	-	-
Obra Pública en Bienes de Dominio Público	-	-	-	-	-	-
Obra Pública en Bienes Propios	-	-	-	-	-	-
Proyectos Productivos y Acciones de Fomento	-	-	-	-	-	-
<i>Inversiones Financieras y Otras Provisiones</i>	-	-	-	-	-	-
Inversiones Para el Fomento de Actividades Productivas	-	-	-	-	-	-
Acciones y Participaciones de Capital	-	-	-	-	-	-
Compra de Títulos y Valores	-	-	-	-	-	-
Concesión de Préstamos	-	-	-	-	-	-
Inversiones en Fideicomisos, Mandatos y Otros Análogos	-	-	-	-	-	-
Fideicomiso de Desastres Naturales (Informativo)	-	-	-	-	-	-
Otras Inversiones Financieras	-	-	-	-	-	-
Provisiones para Contingencias y Otras Erogaciones Especiales	-	-	-	-	-	-
<i>Participaciones y Aportaciones</i>	-	-	-	-	-	-
Participaciones	-	-	-	-	-	-
Aportaciones	-	-	-	-	-	-
Convenios	-	-	-	-	-	-
<i>Deuda Pública</i>	-	-	-	-	-	-
Amortización de la Deuda Pública	-	-	-	-	-	-
Intereses de la Deuda Pública	-	-	-	-	-	-
Comisiones de la Deuda Pública	-	-	-	-	-	-
Gastos de la Deuda Pública	-	-	-	-	-	-
Costo por Coberturas	-	-	-	-	-	-
Apoyos Financieros	-	-	-	-	-	-
Adeudos de Ejercicios Fiscales Anteriores (Adefas)	-	-	-	-	-	-
Total de Egresos	17,000,000	(1,000,000)	16,000,000	6,760,954	6,560,089	9,239,046

Concepto	Egresos					Subejercicio
	Aprobado	Ampliaciones/ (Reducciones)	Modificado	Devengado	Pagado	
	1	2	3 = (1 + 2)	4	5	
Jefatura de la Oficina de la Gobernatura del Estado	-	-	-	-	-	-
Secretaría de Gobierno	-	-	-	-	-	-
Secretaría de Hacienda	-	-	-	-	-	-
Secretaría de Desarrollo Económico y del Trabajo	-	-	-	-	-	-
Secretaría de Desarrollo Agropecuario	-	-	-	-	-	-
Secretaría de Obras Públicas	-	-	-	-	-	-
Secretaría de Educación	-	-	-	-	-	-
Secretaría de Salud	-	-	-	-	-	-
Secretaría de Administración	-	-	-	-	-	-
Secretaría de la Contraloría	-	-	-	-	-	-
Secretaría de Turismo y Cultura	-	-	-	-	-	-
Secretaría de Desarrollo Social	-	-	-	-	-	-
Secretaría de Desarrollo Sustentable	-	-	-	-	-	-
Secretaría de Movilidad y Transporte	-	-	-	-	-	-
Comisión Estatal de Seguridad Pública	-	-	-	-	-	-
Consejería Jurídica	-	-	-	-	-	-
Gastos Institucionales	-	-	-	-	-	-
Total del Gasto	-	-	-	-	-	-

FIDEIC MIS M SE M RELINSE DE ARTE C NTEMP R NE
Estado Analítico del Ejercicio del Presupuesto de Egresos
Clasificación Administrativa
Del 1 de enero al 30 junio de 2021

Concepto	Egresos					Subejercicio
	Aprobado	Ampliaciones/ (Reducciones)	Modificado	Devengado	Pagado	
	1	2	3 = (1 + 2)	4	5	
Poder Ejecutivo	-	-	-	-	-	-
Poder Legislativo	-	-	-	-	-	-
Poder Judicial	-	-	-	-	-	-
Organismos Autónomos	-	-	-	-	-	-
Poder Ejecutivo de los Municipios	-	-	-	-	-	-
Total del Gasto	-	-	-	-	-	-

Sector Paraestatal del Gobierno del Estado de Morelos
Estado Analítico del Ejercicio del Presupuesto de Egresos
Clasificación Administrativa
Del 1 de enero al 30 junio de 2021

Concepto	Egresos					Subejercicio
	Aprobado	Ampliaciones/ (Reducciones)	Modificado	Devengado	Pagado	
	1	2	3 = (1 + 2)	4	5	
Entidades Paraestatales y Fideicomisos No Empresariales y No Financieros	17,000,000	(1,000,000)	16,000,000	6,760,954	6,560,089	9,239,046
Instituciones Públicas de la Seguridad Social	-	-	-	-	-	-
Entidades Paraestatales Empresariales No Financieras con Participación Estatal Mayoritaria	-	-	-	-	-	-
Fideicomisos Empresariales No Financieros con Participación Estatal Mayoritaria	-	-	-	-	-	-
Entidades Paraestatales Empresariales Financieras Monetarias con Participación Estatal Mayoritaria	-	-	-	-	-	-
Entidades Paraestatales Empresariales Financieras No Monetarias con Participación Estatal Mayoritaria	-	-	-	-	-	-
Fideicomisos Financieros Públicos con Participación Estatal Mayoritaria	-	-	-	-	-	-
Total del Gasto	17,000,000	(1,000,000)	16,000,000	6,760,954	6,560,089	9,239,046

Concepto	Egresos					Subejercicio
	Aprobado	Ampliaciones/ (Reducciones)	Modificado	Devengado	Pagado	
Gasto No Etiquetado	17,000,000	(1,000,000)	16,000,000	6,760,954	6,560,089	9,239,046
Jefatura de la Oficina de la Gobernatura del Estado	-	-	-	-	-	-
Secretaría de Gobierno	-	-	-	-	-	-
Secretaría de Hacienda	-	-	-	-	-	-
Secretaría de Desarrollo Económico y del Trabajo	-	-	-	-	-	-
Secretaría de Desarrollo Agropecuario	-	-	-	-	-	-
Secretaría de Obras Públicas	-	-	-	-	-	-
Secretaría de Educación	-	-	-	-	-	-
Secretaría de Salud	-	-	-	-	-	-
Secretaría de Administración	-	-	-	-	-	-
Secretaría de la Contraloría	-	-	-	-	-	-
Secretaría de Turismo y Cultura	-	-	-	-	-	-
Secretaría de Desarrollo Social	-	-	-	-	-	-
Secretaría de Desarrollo Sustentable	-	-	-	-	-	-
Secretaría de Movilidad y Transporte	-	-	-	-	-	-
Comisión Estatal de Seguridad Pública	-	-	-	-	-	-
Consejería Jurídica	-	-	-	-	-	-
Gastos Institucionales	-	-	-	-	-	-
Poder Legislativo	-	-	-	-	-	-
Poder Judicial	-	-	-	-	-	-
Organismos Autónomos	-	-	-	-	-	-
Entidades Paraestatales y Fideicomisos No Empresariales y No Financieros	17,000,000	(1,000,000)	16,000,000	6,760,954	6,560,089	9,239,046
Entidades Paraestatales Empresariales No Financieras con Participación Estatal Mayoritaria	-	-	-	-	-	-
Poder Ejecutivo de los Municipios	-	-	-	-	-	-
Gasto Etiquetado	-	-	-	-	-	-
Jefatura de la Oficina de la Gobernatura del Estado	-	-	-	-	-	-
Secretaría de Gobierno	-	-	-	-	-	-
Secretaría de Hacienda	-	-	-	-	-	-
Secretaría de Desarrollo Económico y del Trabajo	-	-	-	-	-	-
Secretaría de Desarrollo Agropecuario	-	-	-	-	-	-
Secretaría de Obras Públicas	-	-	-	-	-	-
Secretaría de Educación	-	-	-	-	-	-
Secretaría de Salud	-	-	-	-	-	-
Secretaría de Administración	-	-	-	-	-	-
Secretaría de la Contraloría	-	-	-	-	-	-
Secretaría de Turismo y Cultura	-	-	-	-	-	-
Secretaría de Desarrollo Social	-	-	-	-	-	-
Secretaría de Desarrollo Sustentable	-	-	-	-	-	-
Secretaría de Movilidad y Transporte	-	-	-	-	-	-
Comisión Estatal de Seguridad Pública	-	-	-	-	-	-
Consejería Jurídica	-	-	-	-	-	-
Gastos Institucionales	-	-	-	-	-	-
Poder Legislativo	-	-	-	-	-	-
Poder Judicial	-	-	-	-	-	-
Organismos Autónomos	-	-	-	-	-	-
Entidades Paraestatales y Fideicomisos No Empresariales y No Financieros	-	-	-	-	-	-
Entidades Paraestatales Empresariales No Financieras con Participación Estatal Mayoritaria	-	-	-	-	-	-
Poder Ejecutivo de los Municipios	-	-	-	-	-	-
Total de Egresos	17,000,000	(1,000,000)	16,000,000	6,760,954	6,560,089	9,239,046

Concepto	Egresos					Subejercicio 6 = (3 - 4)
	Aprobado	Ampliaciones/ (Reducciones)	Modificado	Devengado	Pagado	
	1	2	3 = (1 + 2)	4	5	
Gobierno	-	-	-	-	-	-
Legislación	-	-	-	-	-	-
Justicia	-	-	-	-	-	-
Coordinación de la Política de Gobierno	-	-	-	-	-	-
Relaciones Exteriores	-	-	-	-	-	-
Asuntos Financieros y Hacendarios	-	-	-	-	-	-
Seguridad Nacional	-	-	-	-	-	-
Asuntos de Orden Público y de Seguridad Interior	-	-	-	-	-	-
Otros Servicios Generales	-	-	-	-	-	-
Desarrollo Social	17,000,000	(1,000,000)	16,000,000	6,760,954	6,560,089	9,239,046
Protección Ambiental	-	-	-	-	-	-
Vivienda y Servicios a la Comunidad	-	-	-	-	-	-
Salud	-	-	-	-	-	-
Recreación, Cultura y Otras Manifestaciones Sociales	17,000,000	(1,000,000)	16,000,000	6,760,954	6,560,089	9,239,046
Educación	-	-	-	-	-	-
Protección Social	-	-	-	-	-	-
Otros Asuntos Sociales	-	-	-	-	-	-
Desarrollo Económico	-	-	-	-	-	-
Asuntos Económicos, Comerciales y Laborales en General	-	-	-	-	-	-
Agropecuaria, Silvicultura, Pesca y Caza	-	-	-	-	-	-
Combustibles y Energía	-	-	-	-	-	-
Minería, Manufacturas y Construcción	-	-	-	-	-	-
Transporte	-	-	-	-	-	-
Comunicaciones	-	-	-	-	-	-
Turismo	-	-	-	-	-	-
Ciencia, Tecnología e Innovación	-	-	-	-	-	-
Otras Industrias y Otros Asuntos Económicos	-	-	-	-	-	-
tras no Clasificadas en Funciones Anteriores	-	-	-	-	-	-
Transacciones de la Deuda Pública / Costo Financiero de la Deuda	-	-	-	-	-	-
Transferencias, Participaciones y Aportaciones entre Diferentes Niveles y Ordenes de Gobierno	-	-	-	-	-	-
Saneamiento del Sistema Financiero	-	-	-	-	-	-
Adeudos de Ejercicios Fiscales Anteriores	-	-	-	-	-	-
Total del Gasto	17,000,000	(1,000,000)	16,000,000	6,760,954	6,560,089	9,239,046

Concepto	Egresos					Subejercicio
	Aprobado	Ampliaciones/ (Reducciones)	Modificado	Devengado	Pagado	
Gasto No Etiquetado	17,000,000	(1,000,000)	16,000,000	6,760,954	6,560,089	9,239,046
<i>Gobierno</i>	-	-	-	-	-	-
Legislación	-	-	-	-	-	-
Justicia	-	-	-	-	-	-
Coordinación de la Política de Gobierno	-	-	-	-	-	-
Relaciones Exteriores	-	-	-	-	-	-
Asuntos Financieros y Hacendarios	-	-	-	-	-	-
Seguridad Nacional	-	-	-	-	-	-
Asuntos de Orden Público y de Seguridad Interior	-	-	-	-	-	-
Otros Servicios Generales	-	-	-	-	-	-
<i>Desarrollo Social</i>	<i>17,000,000</i>	<i>(1,000,000)</i>	<i>16,000,000</i>	<i>6,760,954</i>	<i>6,560,089</i>	<i>9,239,046</i>
Protección Ambiental	-	-	-	-	-	-
Vivienda y Servicios a la Comunidad	-	-	-	-	-	-
Salud	-	-	-	-	-	-
Recreación, Cultura y Otras Manifestaciones Sociales	17,000,000	(1,000,000)	16,000,000	6,760,954	6,560,089	9,239,046
Educación	-	-	-	-	-	-
Protección Social	-	-	-	-	-	-
Otros Asuntos Sociales	-	-	-	-	-	-
<i>Desarrollo Económico</i>	-	-	-	-	-	-
Asuntos Económicos, Comerciales y Laborales en Gral.	-	-	-	-	-	-
Agropecuaria, Silvicultura, Pesca y Caza	-	-	-	-	-	-
Combustibles y Energía	-	-	-	-	-	-
Minería, Manufacturas y Construcción	-	-	-	-	-	-
Transporte	-	-	-	-	-	-
Comunicaciones	-	-	-	-	-	-
Turismo	-	-	-	-	-	-
Ciencia, Tecnología e Innovación	-	-	-	-	-	-
Otras Industrias y Otros Asuntos Económicos	-	-	-	-	-	-
<i>Otras no Clasificadas en Funciones Anteriores</i>	-	-	-	-	-	-
Transacciones de la Deuda Pública / Costo Financiero de la Deuda	-	-	-	-	-	-
Transferencias, Participaciones y Aportaciones entre Diferentes Niveles y Ordenes de Gobierno	-	-	-	-	-	-
Saneamiento del Sistema Financiero	-	-	-	-	-	-
Adeudos de Ejercicios Fiscales Anteriores	-	-	-	-	-	-
Gasto Etiquetado	-	-	-	-	-	-
<i>Gobierno</i>	-	-	-	-	-	-
Legislación	-	-	-	-	-	-
Justicia	-	-	-	-	-	-
Coordinación de la Política de Gobierno	-	-	-	-	-	-
Relaciones Exteriores	-	-	-	-	-	-
Asuntos Financieros y Hacendarios	-	-	-	-	-	-
Seguridad Nacional	-	-	-	-	-	-
Asuntos de Orden Público y de Seguridad Interior	-	-	-	-	-	-
Otros Servicios Generales	-	-	-	-	-	-
<i>Desarrollo Social</i>	-	-	-	-	-	-
Protección Ambiental	-	-	-	-	-	-
Vivienda y Servicios a la Comunidad	-	-	-	-	-	-
Salud	-	-	-	-	-	-
Recreación, Cultura y Otras Manifestaciones Sociales	-	-	-	-	-	-
Educación	-	-	-	-	-	-
Protección Social	-	-	-	-	-	-
Otros Asuntos Sociales	-	-	-	-	-	-
<i>Desarrollo Económico</i>	-	-	-	-	-	-
Asuntos Económicos, Comerciales y Laborales en Gral.	-	-	-	-	-	-
Agropecuaria, Silvicultura, Pesca y Caza	-	-	-	-	-	-
Combustibles y Energía	-	-	-	-	-	-
Minería, Manufacturas y Construcción	-	-	-	-	-	-
Transporte	-	-	-	-	-	-
Comunicaciones	-	-	-	-	-	-
Turismo	-	-	-	-	-	-
Ciencia, Tecnología e Innovación	-	-	-	-	-	-
Otras Industrias y Otros Asuntos Económicos	-	-	-	-	-	-
<i>Otras no Clasificadas en Funciones Anteriores</i>	-	-	-	-	-	-
Transacciones de la Deuda Pública / Costo Financiero de la Deuda	-	-	-	-	-	-
Transferencias, Participaciones y Aportaciones entre Diferentes Niveles y Ordenes de Gobierno	-	-	-	-	-	-
Saneamiento del Sistema Financiero	-	-	-	-	-	-
Adeudos de Ejercicios Fiscales Anteriores	-	-	-	-	-	-
Total del Egresos	17,000,000	(1,000,000)	16,000,000	6,760,954	6,560,089	9,239,046

Concepto	Egresos					Subejercicio
	Aprobado	Ampliaciones/ (Reducciones)	Modificado	Devengado	Pagado	
Gasto No Etiquetado	10,510,018	-	10,510,018	4,357,736	4,351,023	6,152,282
Personal Administrativo y de Servicio Público	10,510,018	-	10,510,018	4,357,736	4,351,023	6,152,282
Magisterio	-	-	-	-	-	-
Servicios de Salud	-	-	-	-	-	-
Personal Administrativo	-	-	-	-	-	-
Personal Médico, Paramédico y afín	-	-	-	-	-	-
Seguridad Pública	-	-	-	-	-	-
Gastos Asociados a la Implementación de Nuevas Leyes Fed. o Reformas a las Mismas	-	-	-	-	-	-
Nombre del Programa o Ley 1	-	-	-	-	-	-
Nombre del Programa o Ley 2	-	-	-	-	-	-
Sentencias Laborales Definitivas	-	-	-	-	-	-
Gasto Etiquetado	-	-	-	-	-	-
Personal Administrativo y de Servicio Público	-	-	-	-	-	-
Magisterio	-	-	-	-	-	-
Servicios de Salud	-	-	-	-	-	-
Personal Administrativo	-	-	-	-	-	-
Personal Médico, Paramédico y afín	-	-	-	-	-	-
Seguridad Pública	-	-	-	-	-	-
Gastos Asociados a la Implementación de Nuevas Leyes Fed. o Reformas a las Mismas	-	-	-	-	-	-
Nombre del Programa o Ley 1	-	-	-	-	-	-
Nombre del Programa o Ley 2	-	-	-	-	-	-
Sentencias Laborales Definitivas	-	-	-	-	-	-
Total del Gasto en Servicios Personales	10,510,018	-	10,510,018	4,357,736	4,351,023	6,152,282

Concepto	Egresos					
	Aprobado	Ampliaciones/ (Reducciones)	Modificado	Devengado	Pagado	Subejercicio
	1	2	3 = (1 + 2)	4	5	6 = (3 - 4)
Gasto Corriente	16,707,259	(850,000)	15,857,259	6,748,194	6,547,328	9,109,065
Gasto de Capital	292,741	(150,000)	142,741	12,760	12,761	129,981
Amortización de la Deuda y Disminución de Pasivos	-	-	-	-	-	-
Pensiones y Jubilaciones	-	-	-	-	-	-
Participaciones	-	-	-	-	-	-
Total del Gasto	17,000,000	(1,000,000)	16,000,000	6,760,954	6,560,089	9,239,046



Identificación de Crédito o Instrumento	Contratación / Colocación		Amortización	Endeudamiento Neto
	A	B		
Créditos Bancarios				
-	-	-	-	-
-	-	-	-	-
-	-	-	-	-
-	-	-	-	-
-	-	-	-	-
-	-	-	-	-
-	-	-	-	-
-	-	-	-	-
-	-	-	-	-
-	-	-	-	-
-	-	-	-	-
-	-	-	-	-
-	-	-	-	-
-	-	-	-	-
-	-	-	-	-
-	-	-	-	-
-	-	-	-	-
-	-	-	-	-
-	-	-	-	-
-	-	-	-	-
Total Créditos Bancarios	-	-	-	-
otros Instrumentos de Deuda				
-	-	-	-	-
-	-	-	-	-
-	-	-	-	-
-	-	-	-	-
-	-	-	-	-
-	-	-	-	-
-	-	-	-	-
-	-	-	-	-
-	-	-	-	-
-	-	-	-	-
-	-	-	-	-
-	-	-	-	-
-	-	-	-	-
-	-	-	-	-
-	-	-	-	-
-	-	-	-	-
Total otros Instrumentos de Deuda	-	-	-	-
TOTAL	-	-	-	-



Identificación de Crédito o Instrumento	Créditos Bancarios	Devengado	Pagado
NO APLICA			
Total de Intereses de Cr	ditos Bancarios	-	-
tros Instrumentos de Deuda			
Total de Intereses de			
tros Instrumentos de Deuda			
TOTAL			
-			
-			

MMAC

Información Programática

CUENTA PÚBLICA
FIDEICOMISO MUSEO MORELENSE DE ARTE
CONTEMPORÁNEO
ENERO - JUNIO

2021

Concepto	Egresos					Subejercicio
	Aprobado	Ampliaciones/ (Reducciones)	Modificado	Devengado	Pagado	
	1	2	3 = (1 + 2)	4	5	6 = (3 - 4)
Programas						
Subsidios: Sector Social y Privado o Ent. Federativas y Municipios	-	-	-	-	-	-
Sujetos a Reglas de Operación	-	-	-	-	-	-
Otros Subsidios	-	-	-	-	-	-
Desempeño de las Funciones	17,000,000	(1,000,000)	16,000,000	6,760,954	6,560,089	9,239,046
Prestación de Servicios Públicos	17,000,000	(1,000,000)	16,000,000	6,760,954	6,560,089	9,239,046
Provisión de Bienes Públicos	-	-	-	-	-	-
Planeación, Seguimiento y Evaluación de Políticas Públicas	-	-	-	-	-	-
Promoción y Fomento	-	-	-	-	-	-
Regulación y Supervisión	-	-	-	-	-	-
Funciones de las Fuerzas Armadas (Únicamente Gobierno Federal)	-	-	-	-	-	-
Específicos	-	-	-	-	-	-
Proyectos de Inversión	-	-	-	-	-	-
Administrativos y de Apoyo	-	-	-	-	-	-
Apoyo al Proceso Presupuestario y para Mejorar la Eficiencia Institucional	-	-	-	-	-	-
Apoyo a la Función Pública y al Mejoramiento de la Gestión	-	-	-	-	-	-
Operaciones Ajenas	-	-	-	-	-	-
Compromisos	-	-	-	-	-	-
Obligaciones de Cumplimiento de Resolución Jurisdiccional	-	-	-	-	-	-
Desastres Naturales	-	-	-	-	-	-
Obligaciones	-	-	-	-	-	-
Pensiones y Jubilaciones	-	-	-	-	-	-
Aportaciones a la Seguridad Social	-	-	-	-	-	-
Aportaciones a Fondos de Estabilización	-	-	-	-	-	-
Aportaciones a Fondos de Inversión y Reestructura de Pensiones	-	-	-	-	-	-
Programas de Gasto Federalizado (Gobierno Federal)	-	-	-	-	-	-
Gasto Federalizado	-	-	-	-	-	-
Participaciones a Entidades Federativas y Municipios	-	-	-	-	-	-
Costo financiero, deuda o apoyos a deudores y ahorradores de la banca	-	-	-	-	-	-
Adeudos de ejercicios fiscales anteriores	-	-	-	-	-	-
Total del Gasto	17,000,000	(1,000,000)	16,000,000	6,760,954	6,560,089	9,239,046

Concepto	Estimado	Devengado	Pagado ³
I Ingresos Presupuestarios (I=1+2)	17,000,000	9,130,086	-
1. Ingresos del Gobierno de la Entidad Federativa 1	-	-	-
2. Ingresos del Sector Paraestatal 1	17,000,000	9,130,086	-
II Egresos Presupuestarios (II=3+4)	17,000,000	6,760,954	6,560,089
3. Egresos del Gobierno de la Entidad Federativa 2	-	-	-
4. Egresos del Sector Paraestatal 2	17,000,000	6,760,954	6,560,089
III Balance Presupuestario (Superávit o D ficit) (III = I - II)	-	2,369,132	(6,560,089)

Concepto	Estimado	Devengado	Pagado ³
III Balance presupuestario (Superávit o D ficit)	-	2,369,132	(6,560,089)
I Intereses, Comisiones Gastos de la Deuda	-	-	-
Balance Primario (Superávit o D ficit) (= III - I)	-	2,369,132	(6,560,089)

Concepto	Estimado	Devengado	Pagado ³
A Financiamiento	-	-	-
B Amortización de la deuda	-	-	-
C Endeudamiento ó desendeudamiento (C = A - B)	-	-	-

1 Los Ingresos que se presentan son los ingresos presupuestarios totales sin incluir los ingresos por financiamientos. Los Ingresos del Gobierno de la Entidad Federativa corresponden a los del Poder Ejecutivo, Legislativo Judicial y Autónomos.

2 Los egresos que se presentan son los egresos presupuestarios totales sin incluir los egresos por amortización. Los egresos del Gobierno de la Entidad Federativa corresponden a los del Poder Ejecutivo, Legislativo, Judicial y Órganos Autónomos.

3 Para Ingresos se reportan los ingresos recaudados; para egresos se reportan los egresos pagados.

MMAC

Ane os

CUENTA PÚBLICA
FIDEICOMISO MUSEO MORELENSE DE ARTE
CONTEMPORÁNEO
ENERO - JUNIO

2021



MORELOS
2018 - 2024



Fideicomiso Parque Científico Tecnológico Morelos

CUENTA PÚBLICA CONSOLIDADA
ENTIDADES PARAESTATALES
ENERO - JUNIO

2021



FPCyTM
FIDEICOMISO PARQUE
CIENTÍFICO Y TECNOLÓGICO
MORELOS

Introducción

CUENTA PÚBLICA
FIDEICOMISO PARQUE CIENTÍFICO
Y TECNOLÓGICO MORELOS
ENERO - JUNIO

2021

FIDEICOMISO PARQUE CIENTÍFICO Y TECNOLÓGICO MORELOS PROCESO DE IMPLEMENTACIÓN DE LA ARMONIZACIÓN CONTABLE

En materia de Contabilidad Gubernamental, el Congreso de la Unión tiene la facultad de expedir Leyes que regirán la Contabilidad Pública y la presentación homogénea de información financiera, de ingresos y egresos, así como patrimonial con el fin de garantizar su armonización a nivel nacional, tal como lo establece el artículo 73 fracción XXVIII de la Constitución Política de los Estados Unidos Mexicanos.

En consecuencia, el 31 de diciembre de 2008 fue publicada en el Diario Oficial de la Federación la Ley General de Contabilidad Gubernamental (Ley de Contabilidad), que tiene como objeto establecer los criterios generales que regirán la contabilidad gubernamental y la emisión de información financiera de los entes públicos, con el fin de lograr su adecuada armonización. Para ello, los entes públicos deberán sujetarse al Sistema de Contabilidad Gubernamental (SCG), mismo que registrará de manera armónica, delimitada y específica las operaciones presupuestarias y contables derivadas de la gestión pública, así como otros flujos económicos. Asimismo, generará estados financieros, confiables, oportunos, comprensibles, periódicos y comparables, los cuales serán expresados en términos monetarios.

La Ley de Contabilidad es de observancia obligatoria para los poderes Ejecutivo, Legislativo y Judicial de la Federación, los Estados y Ciudad de México; los Ayuntamientos de los Municipios; los Órganos Político-Administrativos de las demarcaciones territoriales de Ciudad De México; las entidades de la Administración Pública Paraestatal, ya sean Federales, Estatales o Municipales y los Órganos Autónomos Federales y Estatales.

De la misma Ley, nace el órgano de coordinación para la armonización de la contabilidad gubernamental denominado Consejo Nacional de Armonización Contable (CONAC), por ello la generación y publicación de la información financiera del Fideicomiso Parque Científico y Tecnológico Morelos, se hará conforme a las normas, estructura, formatos y contenido de la información, que para tal efecto establezca el Consejo, y se sujetará a los criterios de utilidad, confiabilidad, relevancia, comprensibilidad y de comparación, así como a otros atributos asociados a cada uno de ellos, como oportunidad, veracidad, representatividad, objetividad, suficiencia, posibilidad de predicción e importancia relativa, con el fin de alcanzar la modernización y armonización que la Ley determina.



FPCyTM
FIDEICOMISO PARQUE
CIENTÍFICO Y TECNOLÓGICO
MORELOS

Información Contable

CUENTA PÚBLICA
FIDEICOMISO PARQUE CIENTÍFICO
Y TECNOLÓGICO MORELOS
ENERO - JUNIO

2021



Concepto	2021	2020	Concepto	2021	2020
INGRESOS Y OTROS BENEFICIOS			GASTOS Y OTRAS PERDIDAS		
<i>Ingresos de la Gestión</i>			<i>Gastos de Funcionamiento</i>		
Impuestos	4,171,612	1,072,498	Servicios Personales	966,400	1,736,347
Cuotas y Aportaciones de Seguridad Social	-	-	Materiales y Suministros	24,188	18,143
Contribuciones de Mejoras	-	-	Servicios Generales	942,212	1,718,204
Derechos	-	-	<i>Transferencias, Asignaciones, Subsidios y Otras Ayudas</i>	-	-
Productos	-	-	Transferencias Internas y Asignaciones al Sector Público	-	-
Aprovechamientos	-	-	Transferencias al Resto del Sector Público	-	-
Ingresos por Venta de Bienes y Prestación de Servicios	4,171,612	1,072,498	Subsidios y Subvenciones	-	-
<i>Participaciones, Aportaciones, Convenios, Incentivos Derivados de la Colaboración Fiscal, Fondos Distintos de Aportaciones, Transferencias, Asignaciones, Subsidios y Subvenciones, y Pensiones y Jubilaciones</i>	-	-	Ayudas Sociales	-	-
Participaciones, Aportaciones, Convenios, Incentivos Derivados de la Colaboración Fiscal y Fondos Distintos de Aportaciones	-	-	Pensiones y Jubilaciones	-	-
Transferencias, Asignaciones, Subsidios y Subvenciones, y Pensiones y Jubilaciones	-	-	Transferencias a Fideicomisos, Mandatos y Contratos Análogos	-	-
	-	-	Transferencias a la Seguridad Social	-	-
	-	-	Donativos	-	-
	-	-	Transferencias al Exterior	-	-
	-	-	<i>Participaciones y Aportaciones</i>	-	-
Otros Ingresos y Beneficios	151,277	804,770	Participaciones	-	-
Ingresos Financieros	-	-	Aportaciones	-	-
Incremento por Variación de Inventarios	-	-	Convenios	-	-
Disminución del Exceso de Estimaciones por Pérdida o Deterioro u Obsolescencia	-	-	<i>Intereses, Comisiones y Otros Gastos de la Deuda Pública</i>	-	-
Disminución del Exceso de Provisiones	-	-	Intereses de la Deuda Pública	-	-
Otros Ingresos y Beneficios Varios	151,277	804,770	Comisiones de la Deuda Pública	-	-
			Gastos de la Deuda Pública	-	-
			Costo por Coberturas	-	-
			Apoyos Financieros	-	-
Total de Ingresos y Otros Beneficios	4,322,889	1,877,268	<i>Otros Gastos y Pérdidas Extraordinarias</i>	74,836	37,418
			Estimaciones, Depreciaciones, Deterioros, Obsolescencia y Amortizaciones	74,836	37,418
			Provisiones	-	-
			Disminución de Inventarios	-	-
			Aumento por Insuficiencia de Estimaciones por Pérdida o Deterioro u Obsolescencia	-	-
			Aumento por Insuficiencia de Provisiones	-	-
			Otros Gastos	-	-
			<i>Inversión Pública</i>	-	-
			Inversión Pública no Capitalizable	-	-
			Total de Gastos y Otras Pérdidas	1,041,236	1,773,765
			Resultados del Ejercicio (Ahorro/Desahorro)	3,281,653	103,503

Bajo protesta de decir verdad declaramos que los Estados Financieros y sus notas, son razonablemente correctos y son responsabilidad del emisor.

CONCEPTO	Año	
	2021	2020
ACTIVO		
Activo Circulante		
Efectivo y Equivalentes	17,129	998,674
Derechos a Recibir Efectivo o Equivalentes	8,704,341	2,538,923
Derechos a Recibir Bienes o Servicios	-	-
Inventarios	-	-
Almacenes	-	-
Estimación por Pérdida o Deterioro de Activos Circulantes	-	-
Otros Activos Circulantes	-	-
Total de Activos Circulantes	8,721,470	3,537,597
Activo No Circulante		
Inversiones Financieras a Largo Plazo	-	-
Derechos a Recibir Efectivo o Equivalentes a Largo Plazo	-	-
Bienes Inmuebles, Infraestructura y Construcciones en Proceso	264,508,897	269,275,860
Bienes Muebles	2,175,954	2,175,954
Activos Intangibles	25,200	12,600
Depreciación, Deterioro y Amortización Acumulada de Bienes	(1,137,387)	(950,297)
Activos Diferidos	-	-
Estimación por Pérdida o Deterioro de Activos no Circulantes	-	-
Otros Activos no Circulantes	-	-
Total de Activos No Circulantes	265,572,664	270,514,117
Total del Activo	274,294,134	274,051,714
PASIVO		
Pasivo Circulante		
Cuentas por Pagar a Corto Plazo	4,746,719	9,602,072
Documentos por Pagar a Corto Plazo	-	-
Porción a Corto Plazo de la Deuda Pública a Largo Plazo	-	-
Títulos y Valores a Corto Plazo	-	-
Pasivos Diferidos a Corto Plazo	805,729	1,028,531
Fondos y Bienes de Terceros en Garantía y/o Administración a Corto Plazo	-	-
Provisiones a Corto Plazo	-	-
Otros Pasivos a Corto Plazo	-	-
Total de Pasivos Circulantes	5,552,448	10,630,603
Pasivo No Circulante		
Cuentas por Pagar a Largo Plazo	-	-
Documentos por Pagar a Largo Plazo	-	-
Deuda Pública a Largo Plazo	-	-
Pasivos Diferidos a Largo Plazo	-	-
Fondos y Bienes de Terceros en Garantía y/o Administración a Largo Plazo	-	-
Provisiones a Largo Plazo	-	-
Total de Pasivos No Circulantes	-	-
Total del Pasivo	5,552,448	10,630,603
HACIENDA PÚBLICA / PATRIMONIO		
Hacienda Pública / Patrimonio Contribuido	356,011,346	356,011,346
Aportaciones	356,011,346	356,011,346
Donaciones de Capital	-	-
Actualización de la Hacienda Pública / Patrimonio	-	-
Hacienda Pública / Patrimonio Generado	(87,269,660)	(92,590,235)
Resultados del Ejercicio (Ahorro / Desahorro)	3,281,653	103,503
Resultados de Ejercicios Anteriores	(90,627,164)	(92,771,177)
Revalúos	-	-
Reservas	-	-
Rectificaciones de Resultados de Ejercicios Anteriores	75,851	77,439
Exceso o Insuficiencia en la Actualización de la Hacienda Pública / Patrimonio	-	-
Resultado por Posición Monetaria	-	-
Resultado por Tenencia de Activos no Monetarios	-	-
Total Hacienda Pública / Patrimonio	268,741,686	263,421,111
Total del Pasivo y Hacienda Pública / Patrimonio	274,294,134	274,051,714

Bajo protesta de decir verdad declaramos que los Estados Financieros y sus notas, son razonablemente correctos y son responsabilidad del emisor.



CONCEPTO	30 de junio 2021	31 de diciembre 2020	CONCEPTO	30 de junio 2021	31 de diciembre 2020
ACTIVO			PASIVO		
Activo Circulante			Activo Circulante		
Efectivo y Equivalentes	17,129	229,044	Cuentas por Pagar a Corto Plazo	4,746,719	4,674,914
- Efectivo	-	-	- Servicios Personales por Pagar a Corto Plazo	-	-
- Bancos/Depositos y Otros	17,129	176,181	- Proveedores por Pagar a Corto Plazo	160,199	112,836
- Inversiones Temporales (Hasta 3 meses)	-	-	- Contratistas por Obras Públicas por Pagar a Corto Plazo	-	-
- Fondos con Afectación Específica	-	52,863	- Participaciones y Aportaciones por Pagar a Corto Plazo	-	-
- Depósitos de Fondos de Terceros en Garantía y/o Admón.	-	-	- Transferencias Otorgadas por Pagar a Corto Plazo	-	-
- Otros Efectivos y Equivalentes	-	-	- Int., Comisiones y Otros Gastos de la Deuda Púb. por Pagar a Corto Plazo	504,036	479,594
			- Retenciones y Contribuciones por Pagar a Corto Plazo	-	-
Derechos a Recibir Efectivo o Equivalentes	8,704,341	5,064,133	- Devoluciones de la Ley de Ingresos por Pagar a Corto Plazo	4,082,484	4,082,484
- Inversiones Financieras de Corto Plazo	-	-	- Otras Cuentas por Pagar a Corto Plazo	-	-
- Cuentas por Cobrar a Corto Plazo	8,566,154	5,064,133	- Documentos por Pagar a Corto Plazo	-	-
- Deudores Diversos por Cobrar a Corto Plazo	138,187	-	- Documentos Comerciales por Pagar a Corto Plazo	-	-
- Ingresos por Recuperar a Corto Plazo	-	-	- Documentos con Contratistas por Obras Púb. por Pagar a Corto Plazo	-	-
- Deudores por Anticipos de la Tesorería a Corto Plazo	-	-	- Otros Documentos por Pagar a Corto Plazo	-	-
- Préstamos Otorgados a Corto Plazo	-	-	- Porción a Corto Plazo de la Deuda Pública a Largo Plazo	-	-
- Otros Derechos a Recibir Efectivo o Equiv. a Corto Plazo	-	-	- Porción a Corto Plazo de la Deuda Pública	-	-
			- Porción a Corto Plazo de Arrendamiento Financiero	-	-
Derechos a Recibir Bienes o Servicios	-	-	- Títulos y Valores a Corto Plazo	-	-
- Ant. a Proveedores por Adq. de Bienes y Prest. de Serv. a Corto Plazo	-	-	- Pasivos Diferidos a Corto Plazo	805,729	805,729
- Ant. a Proveedores por Adq. de Bienes Inm. y Muebles a Corto Plazo	-	-	- Ingresos Cobrados por Adelantado a Corto Plazo	-	-
- Ant. a Proveedores por Adq. de Bienes Intangibles a Corto Plazo	-	-	- Intereses Cobrados por Adelantado a Corto Plazo	-	-
- Anticipo a Contratistas por Obras Públicas a Corto Plazo	-	-	- Otros Pasivos Diferidos a Corto Plazo	805,729	805,729
- Otros Derechos a Recibir Bienes o Servicios a Corto Plazo	-	-	- Fondos y Bienes de Terceros en Garantía y/o Admón. a C. P.	-	-
			- Fondos en Garantía a Corto Plazo	-	-
Inventarios	-	-	- Fondos en Administración a Corto Plazo	-	-
- Inventario de Mercancías para Venta	-	-	- Fondos Contingentes a Corto Plazo	-	-
- Inventario de Mercancías Terminadas	-	-	- Fondos de Fideicomisos, Mandatos y Contratos Análogos a Corto Plazo	-	-
- Inventario de Mercancías en Proceso de Elaboración	-	-	- Otros Fondos de Terceros en Garantía y/o Administración a Corto Plazo	-	-
- Inventario de Materias Primas, Mat. y Suministros para Producción	-	-	- Valores y Bienes en Garantía a Corto Plazo	-	-
- Bienes en Tránsito	-	-	- Provisiones a Corto Plazo	-	-
			- Provisión para Demandas y Juicios a Corto Plazo	-	-
Almacenes	-	-	- Provisión para Contingencias a Corto Plazo	-	-
- Estimación por Pérdida o Deterioro de Activos Circulantes	-	-	- Otras Provisiones a Corto Plazo	-	-
- Est. para Clas. Incobrables por Derechos a Recibir Efectivo o Equiv.	-	-	- Otros Pasivos a Corto Plazo	-	-
- Estimación por Deterioro de Inventarios	-	-	- Ingresos por Clasificar	-	-
			- Recaudación por Participar	-	-
Otros Activos Circulantes	-	-	- Otros Pasivos Circulantes	-	-
- Valores en Garantía	-	-			
- Bienes en Garantía (excluye depósitos de fondos)	-	-	Total de Activos Circulantes	8,721,470	5,293,177
- Bienes Deriv. de Embargos, Decom., Seguros y Dación en Pago	-	-			
- Adquisición con Fondos de Terceros	-	-	Total de Pasivos Circulantes	5,552,448	5,480,643



CONCEPTO	30 de junio 2021	31 de diciembre 2020	CONCEPTO	30 de junio 2021	31 de diciembre 2020
Activo No Circulante			Pasivo No Circulante		
Inversiones Financieras a Largo Plazo	-	-	Cuentas por Pagar a Largo Plazo	-	-
Derechos a Recibir Efectivo o Equivalentes a Largo Plazo	-	-	Documentos por Pagar a Largo Plazo	-	-
Bienes Inmuebles, Infraestructura y Const. en Proceso	264,508,897	264,508,897	Deuda Pública a Largo Plazo	-	-
Bienes Muebles	2,175,954	2,175,954	Pasivos Diferidos a Largo Plazo	-	-
Activos Intangibles	25,200	25,200	Fdos. y Bienes de Terceros en Garantía y/o en Admón. a L.P.	-	-
Depreciación, Deterioro y Amortización Acumulada de Bienes	(1,137,387)	(1,062,551)	Provisiones a Largo Plazo	-	-
Activos Diferidos	-	-	Total de Pasivos No Circulantes	-	-
Estimación por Pérdida o Deterioro de Activos no Circulantes	-	-	Total del Pasivo	5,552,448	5,480,643
Otros Activos no Circulantes	-	-			
Total de Activos No Circulantes	265,572,664	265,647,500	HACIENDA PÚBLICA / PATRIMONIO		
			Hacienda Pública / Patrimonio Contribuido	356,011,346	356,011,346
Total del Activo	274,294,134	270,940,677	Aportaciones	356,011,346	-
			Donaciones de Capital	-	-
			Actualización de la Hacienda Pública / Patrimonio	-	-
			Hacienda Pública / Patrimonio Generado	(87,269,660)	(90,551,312)
			Resultados del Ejercicio (Ahorro / Desahorro)	3,281,653	1,381,045
			Resultados de Ejercicios Anteriores	(90,627,164)	(92,008,208)
			Revalúos	-	-
			Reservas	-	-
			Rectificaciones de Resultados de Ejercicios Anteriores	75,851	75,851
			Exceso o Insuficiencia en la Actualización de la Hacienda Pública / Patrimonio	-	-
			Resultado por Posición Monetaria	-	-
			Resultado por Tenencia de Activos no Monetarios	-	-
			Total Hacienda Pública / Patrimonio	268,741,686	265,460,034
			Total del Pasivo y Hacienda Pública / Patrimonio	274,294,134	270,940,677

Bajo protesta de decir verdad declaramos que los Estados Financieros y sus notas, son razonablemente correctos y son responsabilidad del emisor.



Concepto	Origen	Aplicación	Concepto	Origen	Aplicación
ACTIVO	286,751	3,640,208	PASIVO	71,805	71,805
Activo Circulante	211,915	3,640,208	Pasivo Circulante	71,805	71,805
Efectivo y Equivalentes	211,915	-	Cuentas por Pagar a Corto Plazo	71,805	-
Derechos a Recibir Efectivo o Equivalentes	-	3,640,208	Documentos por Pagar a Corto Plazo	-	-
Derechos a Recibir Bienes o Servicios	-	-	Porción a Corto Plazo de la Deuda Pública a Largo Plazo	-	-
Inventarios	-	-	Títulos y Valores a Corto Plazo	-	-
Almacenes	-	-	Pasivos Diferidos a Corto Plazo	-	-
Estimación por Pérdida o Deterioro de Activos Circulantes	-	-	Fdos. y Bienes de Terceros en Garantía y/o Admón. a C. P.	-	-
Otros Activos Circulantes	-	-	Provisiones a Corto Plazo	-	-
			Otros Pasivos a Corto Plazo	-	-
Activo No Circulante	74,836	-	Pasivo No Circulante	-	-
Inversiones Financieras a Largo Plazo	-	-	Cuentas por Pagar a Largo Plazo	-	-
Derechos a Recibir Efectivo o Equivalentes a Largo Plazo	-	-	Documentos por Pagar a Largo Plazo	-	-
Bienes Inmuebles, Infraestructura y Constr. en Proceso	-	-	Deuda Pública a Largo Plazo	-	-
Bienes Muebles	-	-	Pasivos Diferidos a Largo Plazo	-	-
Activos Intangibles	-	-	Fdos. y Bienes de Terceros en Garantía y/o Admón. a L. P.	-	-
Depreciación, Deterioro y Amort. Acumulada de Bienes	74,836	-	Provisiones a Largo Plazo	-	-
Activos Diferidos	-	-	HACIENDA PÚBLICA / PATRIMONIO	3,281,652	-
Est. por Pérdida o Deterioro de Activos no Circulantes	-	-	<i>Hacienda Pública / Patrimonio Contribuido</i>	-	-
Otros Activos no Circulantes	-	-	Aportaciones	-	-
			Donaciones de Capital	-	-
			Actualización de la Hacienda Pública / Patrimonio	-	-
			Hacienda Pública / Patrimonio Generado	3,281,652	-
			Resultados del Ejercicio (Ahorro / Desahorro)	1,900,608	-
			Resultados de Ejercicios Anteriores	1,381,044	-
			Revalúos	-	-
			Reservas	-	-
			Rectificaciones de Resultados de Ejercicios Anteriores	-	-
			Exceso o Insuficiencia en la Actualización de la Hacienda Pública / Patrimonio	-	-
			Resultado por Posición Monetaria	-	-
			Resultado por Tenencia de Activos no Monetarios	-	-

Bajo protesta de decir verdad declaramos que los Estados Financieros y sus notas, son razonablemente correctos y son responsabilidad del emisor.



Concepto	Saldo Inicial 1	Cargos del Periodo 2	Abonos del Periodo 3	Saldo Final 4 = (1 + 2 - 3)	Variación del Periodo (4 - 1)
ACTIVO	270,940,677	8,725,365	5,371,908	274,294,134	3,353,457
<i>Activo Circulante</i>	5,293,177	8,725,365	5,297,072	8,721,470	3,428,293
Efectivo y Equivalentes	229,044	3,723,074	3,934,989	17,129	(211,915)
Derechos a Recibir Efectivo o Equivalentes	5,064,133	5,002,291	1,362,083	8,704,341	3,640,208
Derechos a Recibir Bienes o Servicios	-	-	-	-	-
Inventarios	-	-	-	-	-
Almacenes	-	-	-	-	-
Estimación por Pérdida o Deterioro de Activos Circulantes	-	-	-	-	-
Otros Activos Circulantes	-	-	-	-	-
Activo No Circulante	265,647,500	-	74,836	265,572,664	(74,836)
Inversiones Financieras a Largo Plazo	-	-	-	-	-
Derechos a Recibir Efectivo o Equivalentes a Largo Plazo	-	-	-	-	-
Bienes Inmuebles, Infraestructura y Constr. en Proceso	264,508,897	-	-	264,508,897	-
Bienes Muebles	2,175,954	-	-	2,175,954	-
Activos Intangibles	25,200	-	-	25,200	-
Depreciación, Deterioro y Amort. Acumulada de Bienes	(1,062,551)	-	74,836	(1,137,387)	(74,836)
Activos Diferidos	-	-	-	-	-
Est. por Pérdida o Deterioro de Activos no Circulantes	-	-	-	-	-
Otros Activos no Circulantes	-	-	-	-	-

Bajo protesta de decir verdad declaramos que los Estados Financieros y sus notas, son razonablemente correctos y son responsabilidad del emisor.



FIDEICOMISO PARQUE CIENTÍFICO Y TECNOLÓGICO MORELOS

Estado Analítico de la Deuda y Otros Pasivos

Del 1 de enero al 30 de junio de 2021

(Pesos)



Denominación de las Deudas	Moneda de Contratación	Institución o País Acreedor	Saldo Inicial del Periodo	Saldo Final del Periodo
DEUDA PÚBLICA				
Corto Plazo				
Deuda Interna	Pesos		-	-
Instituciones de Crédito			-	-
Títulos y Valores			-	-
Arrendamientos Financieros			-	-
Deuda Externa	Pesos		-	-
Organismos Financieros Internacionales			-	-
Deuda Bilateral			-	-
Títulos y Valores			-	-
Arrendamientos Financieros			-	-
<i>Subtotal a Corto Plazo</i>			-	-
Largo Plazo				
Deuda Interna	Pesos		-	-
Instituciones de Crédito			-	-
Títulos y Valores			-	-
Arrendamientos Financieros			-	-
Deuda Externa	Pesos		-	-
Organismos Financieros Internacionales			-	-
Deuda Bilateral			-	-
Títulos y Valores			-	-
Arrendamientos Financieros			-	-
<i>Subtotal a Largo Plazo</i>			-	-
Otros Pasivos			5,480,643	5,552,448
Total Deuda y Otros Pasivos			5,480,643	5,552,448

Bajo protesta de decir verdad declaramos que los Estados Financieros y sus notas, son razonablemente correctos y son responsabilidad del emisor.

Denominación de la Deuda Pública y Otros Pasivos	Saldo al 31 de Diciembre de 2020	Disposiciones del Periodo	Amortizaciones del Periodo	Revaluaciones, Reclasificaciones y Otros Ajustes	Saldo Final del Periodo	Pago de Intereses del Periodo	Pago de Comisiones y demás costos asociados durante el Periodo
Deuda Pública	-	-	-	-	-	-	-
Corto Plazo	-	-	-	-	-	-	-
<i>Instituciones de Crédito</i>	-	-	-	-	-	-	-
<i>Títulos y Valores</i>	-	-	-	-	-	-	-
<i>Arrendamientos Financieros</i>	-	-	-	-	-	-	-
Largo Plazo	-	-	-	-	-	-	-
<i>Instituciones de Crédito</i>	-	-	-	-	-	-	-
<i>Títulos y Valores</i>	-	-	-	-	-	-	-
<i>Arrendamientos Financieros</i>	-	-	-	-	-	-	-
Otros Pasivos	5,480,643	-	-	-	5,552,448	-	-
Total de la Deuda Pública y Otros Pasivos	5,480,643	-	-	-	5,552,448	-	-
Deuda Contingente¹ (Informativo)							
Deuda Contingente 1	-	-	-	-	-	-	-
Deuda Contingente 2	-	-	-	-	-	-	-
Deuda Contingente xx	-	-	-	-	-	-	-
Valor de Instrumentos Bono Cupón Cero²							
Instrumento Bono Cupón Cero 1	-	-	-	-	-	-	-
Instrumento Bono Cupón Cero 2	-	-	-	-	-	-	-
Instrumento Bono Cupón Cero 3	-	-	-	-	-	-	-

1 Se refiere a cualquier Financiamiento sin fuente o garantía de pago definida, que sea asumida de manera solidaria o subsidiaria por las Entidades Federativas con sus Municipios, organismos descentralizados y empresas de participación estatal mayoritaria y fideicomisos, locales o municipales, y por los Municipios con sus respectivos organismos descentralizados y empresas de participación municipal mayoritaria.

2 Se refiere al valor del Bono Cupón Cero que respalda el pago de los créditos asociados al mismo (Activo).

Obligaciones a Corto Plazo	Monto Contratado	Plazo Pactado	Tasa de Interés	Comisiones y Costos Relacionados	Tasa Efectiva
Obligaciones a Corto Plazo (Informativo)					
Crédito 1	-	-	-	-	-
Crédito 2	-	-	-	-	-
Crédito xx	-	-	-	-	-

Bajo protesta de decir verdad declaramos que los Estados Financieros y sus notas, son razonablemente correctos y son responsabilidad del emisor.



Denominación de las Obligaciones Diferentes de Financiamiento	Fecha del Contrato	Fecha de inicio de operación del proyecto	Fecha de vencimiento	Monto de la inversión pactado	Plazo pactado	Monto promedio mensual del pago de la contraprestación	Monto promedio mensual del pago de la contraprestación correspondiente al pago de inversión	Monto pagado de la inversión al 30 de junio de 2021	Monto pagado de la inversión actualizado al 30 de junio de 2021	Saldo pendiente por pagar de la inversión al 30 de junio de 2021
Asociaciones Público Privadas (APP - \$)				-		-	-	-	-	-
APP 1				-		-	-	-	-	-
APP 2				-		-	-	-	-	-
APP 3				-		-	-	-	-	-
APP xx				-		-	-	-	-	-
Otros Instrumentos				-		-	-	-	-	-
Otro Instrumento 1				-		-	-	-	-	-
Otro Instrumento 2				-		-	-	-	-	-
Otro Instrumento 3				-		-	-	-	-	-
Otro Instrumento xx				-		-	-	-	-	-
Total de Obligaciones Diferentes de Financiamiento				-		-	-	-	-	-

NO APLICA

Bajo protesta de decir verdad declaramos que los Estados Financieros y sus notas, son razonablemente correctos y son responsabilidad del emisor.



Concepto	Hacienda Pública/Patrimonio Contribuido	Hacienda Pública/Patrimonio Generado de Ejercicios Anteriores	Hacienda Pública/Patrimonio Generado del Ejercicio	Exceso o Insuficiencia en la Actualización de la Hacienda Pública / Patrimonio	TOTAL
Hacienda Pública / Patrimonio Contribuido Neto de 2020	356,011,346	-	-	-	356,011,346
Aportaciones	356,011,346	-	-	-	356,011,346
Donaciones de Capital	-	-	-	-	-
Actualización de la Hacienda Pública / Patrimonio	-	-	-	-	-
Hacienda Pública / Patrimonio Generado Neto de 2020	-	(91,932,357)	1,381,045	-	(90,551,312)
Resultados del Ejercicio (Ahorro / Desahorro)	-	-	1,381,045	-	1,381,045
Resultados de Ejercicios Anteriores	-	(92,008,208)	-	-	(92,008,208)
Revaluos	-	-	-	-	-
Reservas	-	-	-	-	-
Rectificaciones de Resultados de Ejercicios Anteriores	-	75,851	-	-	75,851
Exceso o Insuficiencia en la Actualización de la Hacienda Pública / Patrimonio Neto de 2020	-	-	-	-	-
Resultado por Posición Monetaria	-	-	-	-	-
Resultado por Tenencia de Activos no Monetarios	-	-	-	-	-
Hacienda Pública / Patrimonio Neto Final de 2020	356,011,346	(91,932,357)	1,381,045	-	265,460,034
Cambios en la Hacienda Pública / Patrimonio Contribuido Neto de 2021	-	-	-	-	-
Aportaciones	-	-	-	-	-
Donaciones de Capital	-	-	-	-	-
Actualización de la Hacienda Pública / Patrimonio	-	-	-	-	-
Variaciones de la Hacienda Pública / Patrimonio Generado Neto de 2021	-	1,381,044	1,900,608	-	3,281,652
Resultados del Ejercicio (Ahorro / Desahorro)	-	-	3,281,653	-	3,281,653
Resultados de Ejercicios Anteriores	-	1,381,044	(1,381,045)	-	(1)
Revaluos	-	-	-	-	-
Reservas	-	-	-	-	-
Rectificaciones de Resultados de Ejercicios Anteriores	-	-	-	-	-
Cambios en el Exceso o Insuficiencia en la Actualización de la Hacienda Pública / Patrimonio Neto de 2021	-	-	-	-	-
Resultado por Posición Monetaria	-	-	-	-	-
Resultado por Tenencia de Activos no Monetarios	-	-	-	-	-
Hacienda Pública / Patrimonio Neto Final de 2021	356,011,346	(90,551,313)	3,281,653	-	268,741,686

Bajo protesta de decir verdad declaramos que los Estados Financieros y sus notas, son razonablemente correctos y son responsabilidad del emisor.



Concepto		2021	2020	Concepto		2021	2020
Flujos de Efectivo de las Actividades de Operación				Flujos de Efectivo de las Actividades de Inversión			
Origen		4,322,889	2,046,694	Origen		-	-
Impuestos		-	-	Bienes Inmuebles, Infraestructura y Construcciones en Proceso		-	-
Cuotas y Aportaciones de Seguridad Social		-	-	Bienes Muebles		-	-
Contribuciones de Mejoras		-	-	Otros Orígenes de Inversión		-	-
Derechos		-	-	Aplicación		-	2,408,409
Productos		-	-	Bienes Inmuebles, Infraestructura y Construcciones en Proceso		-	2,383,481
Aprovechamientos		-	-	Bienes Muebles		-	24,928
Ingresos por Venta de Bienes y Prestación de Servicios		4,171,612	1,072,498	Otras Aplicaciones de Inversión		-	-
Participaciones, Aportaciones, Convenios, Incentivos Derivados de la Colaboración Fiscal y Fondos Distintos de Aportaciones		-	-	Flujos Netos de Efectivo por Actividades de Inversión		-	(2,408,409)
Transferencias, Asignaciones, Subsidios y Subvenciones, y Pensiones y Jubilaciones		-	-	Flujo de Efectivo de las Actividades de Financiamiento			
Otros Orígenes de Operación		151,277	974,196	Origen		-	-
Aplicación		4,534,804	2,739,474	Endeudamiento Neto		-	-
Servicios Personales		-	-	Interno		-	-
Materiales y Suministros		21,290	18,143	Externo		-	-
Servicios Generales		784,911	1,718,204	Otros Orígenes de Financiamiento		-	-
Transf. Internas y Asignaciones al Sector Público		-	-	Aplicación		-	-
Transferencias al resto del Sector Público		-	-	Servicios de la Deuda		-	-
Subsidios y Subvenciones		-	-	Interno		-	-
Ayudas Sociales		-	-	Externo		-	-
Pensiones y Jubilaciones		-	-	Otras Aplicaciones de Financiamiento		-	-
Transf. a Fideicomisos, Mandatos y Contratos Análogos		-	-	Flujos Netos de Efectivo por Actividades de Financiamiento		-	-
Transferencias a la Seguridad Social		-	-	Incremento/Disminución Neta en el Efectivo y Equivalentes al Efectivo		(211,915)	(3,101,189)
Donativos		-	-	Efectivo y Equivalentes al Efectivo al Inicio del Ejercicio		229,044	4,099,863
Transferencias al Exterior		-	-	Efectivo y Equivalentes al Efectivo al Final del Ejercicio		17,129	998,674
Participaciones		-	-				
Aportaciones		-	-				
Convenios		-	-				
Otras Aplicaciones de Operación		3,728,603	1,003,127				
Flujos Netos de Efectivo por Actividades de Operación		(211,915)	(692,780)				

Bajo protesta de decir verdad declaramos que los Estados Financieros y sus notas, son razonablemente correctos y son responsabilidad del emisor.

Notas a los Estados Financieros Segundo Trimestre 1 de Enero al 30 de Junio de 2021

Los Estados Financieros del Fideicomiso Parque Científico y Tecnológico Morelos, del 01 de enero al 30 de junio del 2021, muestran el resultado de las transacciones financieras realizadas durante el período, las notas y los anexos presentados son parte integrante de los mismos y fueron elaborados conforme a los artículos 46 y 49 de la Ley General de Contabilidad Gubernamental.

A) NOTAS DE DESGLOSE

I) ARMONIZACIÓN CONTABLE

1. EN ATENCIÓN A LA LEY GENERAL DE CONTABILIDAD GUBERNAMENTAL que es de orden público y tiene como objeto aplicar los criterios generales que regirán la emisión de información financiera de los entes públicos, con el fin de lograr su adecuada armonización, misma que es de observancia obligatoria, con la finalidad de facilitar el registro y la fiscalización de los activos, pasivos, ingresos, gastos y en general, contribuir a medir la eficacia, economía y eficiencia del gasto e ingresos públicos, incluyendo las obligaciones contingentes y el patrimonio de este Organismo Descentralizado, se estableció el Sistema SAACG.NET (INDETEC), para el Ejercicio Fiscal 2020, con la finalidad de llevar los registros Presupuestarios y Contables que permitan el control de los activos, pasivos, ingresos, gastos y en general, incluyendo las obligaciones contingentes, integrando el catálogo de cuentas que es el documento técnico los instructivos de manejo de cuentas y las guías contabilizadoras, emitiendo los estados financieros, confiables, oportunos, comprensibles, periódicos y comparables, los cuales serán expresados en términos monetarios.

Los Estados Financieros y la información emanada de la contabilidad están de acuerdo a criterios de utilidad, confiabilidad, relevancia, comprensibilidad y de comparación, así como a otros atributos asociados a cada uno de ellos, como oportunidad, veracidad, representatividad, objetividad, suficiencia, posibilidad de predicción e importancia

relativa, con el fin de alcanzar la modernización y armonización que la Ley determina, para la emisión de informes periódicos y para la formulación de la cuenta pública.

2. CUENTAS POR COBRAR: Existen recursos presupuestales pendientes de recibir por la cantidad de **\$8,566,154** registrados bajo el concepto de:

CONCEPTO	IMPORTE
MICRA NANOTECNOLOGIA, S.A. DE C.V.	163,881
INSTITUTO POLITECNICO NACIONAL CEG	245,165
UNIVERSIDAD AUTÓNOMA DEL ESTADO DE MORELOS	1,727,623
DEIN PHARMA SA DE CV	1,371,780
INGRESOS POR VENTA DE BIENES Y PRESTACIÓN DE SERVICIOS DE ENTIDADES PARAESTATALES Y FIDEICOMISOS NO EMPRESARIALES Y NO FINANCIEROS	5,057,705
TOTAL:	8,566,154

INVENTARIO DE BIENES DISPONIBLES

3. ALMACÉN GENERAL: No Existe almacén general en el Fideicomiso, no hay la necesidad de resguardar bienes materiales de consumo.

ACTIVOS NO CIRCULANTES

4. BIENES MUEBLES E INMUEBLES. Se encuentran registrados bienes inmuebles por la cantidad \$264,508,897, respecto a bienes muebles con una cantidad de 2,175,954; arrojando un monto total de **\$266,684,851**

ACTIVOS INTANGIBLES

5. El saldo del Activo Intangible es de **\$25,200** mismo que se encuentra integrado por licencias informáticas (INDETEC).

PASIVO

La cuenta de **PROVEEDORES** presenta un saldo de **\$160,199** conformados principalmente con vencimiento mayor a 90 días.

La cuenta de **OTRAS CUENTAS POR PAGAR** presenta un saldo de **\$4,082,484** conformados principalmente con vencimiento mayor a 90 días.

**ANÁLISIS DE CUENTAS POR PAGAR
FIDEICOMISO PARQUE CIENTÍFICO Y TECNOLÓGICO MORELOS
SALDOS AL 30 DE JUNIO DE 2021.**

CUENTA	NOMBRE	SALDO ACTUAL	COMENTARIO
2.1.1.2	PROVEEDORES	\$160,199	Adquisiciones de Bienes y Contratación de Servicios
2.1.1.7	RETENCIONES Y CONTRIBUCIONES POR PAGAR A CORTO PLAZO	\$504,036	Retenciones de ISR servicios Profesionales
2.1.1.9	OTRAS CUENTAS POR PAGAR A CORTO PLAZO (TERCEROS)	\$4,082,484	
	TOTAL:	\$4,746,719	

RESULTADO DE EJERCICIOS ANTERIORES

La cuenta de Resultados de Ejercicios Anteriores el saldo final es la cantidad de \$90,627,164 derivado.

DESCRIPCION	IMPORTE	CONCEPTO
Resultados del ejercicio 2011	\$365,835	Desahorro
Resultados del ejercicio 2012	\$63,693,233	Desahorro
Resultados del ejercicio 2013	\$3,793,080	Desahorro
Resultados del ejercicio 2014	\$14,226,157	Desahorro
Resultados del ejercicio 2015	\$4,272,992	Desahorro
Resultados del ejercicio 2016	\$2,266,398	Desahorro
Resultados del ejercicio 2017	\$3,083,438	Desahorro
Resultados del ejercicio 2018	\$669,028	Desahorro
Resultados del ejercicio 2019	\$361,952	Ahorro
Resultados del ejercicio 2020	\$1,381,045	Ahorro
Total:	\$90,627,164	Desahorro

III NOTAS AL ESTADO DE VARIACIÓN EN LA HACIENDA PÚBLICA

CONCEPTO	PATRIMONIO CONTRIBUIDO	PATRIMONIO DE EJERCICIOS ANTERIORES	PATRIMONIO GENERADO DEL EJERCICIO	DIFERENCIA
Saldo Neto en la Hacienda Pública / Patrimonio de Diciembre 2020	356,011,346	(91,932,357)	1,381,045	265,460,034
Saldo Neto en la Hacienda Pública / Patrimonio de Junio 2021.	356,011,346	(90,551,313)	3,281,653	268,741,686

IV NOTAS AL ESTADO DE FLUJO DE EFECTIVO**Efectivo y equivalentes**

El análisis de los saldos inicial y final que figuran en la última parte del Estado de Flujo de Efectivo en la Cuenta de efectivo y equivalentes es como sigue:

CONCEPTO	Junio-2021	Diciembre-2020	DIFERENCIA
Efectivo en Bancos-Tesorería	17,129	176,181	(159,052)
Inversiones temporales (hasta 3 meses)	0	52,863	(52,863)
Efectivo y/o Equivalente de Efectivo a recibir	0	0	0
Total de Efectivo y Equivalentes	17,129	229,044	(211,915)

1. Del efectivo y equivalente existe un decremento de \$211,915 derivado de obligaciones pagadas en periodo.
2. Conciliación de los Flujos de Efectivos Netos de las actividades de operación y la cuenta de Ahorro/Desahorro antes de Rubros Extraordinarios.

	Junio- 2021	Diciembre-2020
Ahorro/Desahorro antes de rubros Extraordinarios	\$0	\$0
Movimientos de partidas (o rubros) que no afectan al efectivo.	0	0
Depreciación	\$74,836	\$1,062,551
Amortización	\$0	\$0
Incrementos en las Provisiones	\$0	\$0
Incremento en inversiones producido por revaluación	\$0	\$0
Ganancia/pérdida en venta de propiedad, planta y equipo	\$0	\$0
Incremento en cuentas por cobrar	\$0	\$0
Partidas extraordinarias	\$0	\$0

Nota: En el estado de Flujo de Efectivo del 1 de enero al 30 de junio de 2020, las cantidades de ingresos por venta de bienes y prestación de servicios, así como otros orígenes de operación se manejaron en un solo concepto y a partir de la cuenta pública anual 2020, estos dos conceptos se separan para que coincidiera con el Estado de Actividades, por tal motivo en la cuenta pública del 2º Trimestre de 2020 ambos conceptos aparecen en un solo rubro, se realiza dicha modificación a partir del ejercicio 2021, quedando el registro en este trimestre de la siguiente manera:

Dice enero-junio 2020	Importe	Debe decir enero-junio 2020	Importe
Ingresos por venta de bienes y prestación de servicios	\$ 2,046,694.00	Ingresos por venta de bienes y prestación de servicios	\$ 1,072,498.00
Otros orígenes de Operación		Otros orígenes de Operación	\$ 974,196.00
Total Origen	\$ 2,046,694.00	Total Origen	\$ 2,046,694.00

FIDEICOMISO PARQUE CIENTIFICO Y TECNOLOGICO MORELOS
Conciliación entre los Ingresos Presupuestarios y Contables
Correspondiente del 1 de Enero al 30 de Junio del 2021
(Cifras en Pesos)

1.- Ingresos Presupuestarios		\$4,322,889
2.- Más ingresos contables no presupuestarios		
Incremento por variación de Inventarios	\$ -	
Disminución del exceso de estimaciones por pérdida o deterioro u obsolescencia	\$ -	
Disminución del exceso de provisiones	\$ -	
Otros ingresos y beneficios varios	\$ -	
Otros ingresos contables no presupuestarios	\$ -	
3.- Menos ingresos presupuestarios no contables		
Productos de capital	\$ -	
Aprovechamientos de capital	\$ -	
Ingresos derivados de financiamientos	\$ -	
Otros ingresos presupuestarios no contables		
4.- Ingresos Contables (4=1+2-3)		\$4,322,889

FIDEICOMISO PARQUE CIENTIFICO Y TECNOLOGICO MORELOS
Conciliación entre los Egresos Presupuestarios y los Gastos Contables
Correspondiente del 1 de Enero al 30 de Junio del 2021
(Cifras en Pesos)

1.- Total de Egresos (Presupuestarios)		\$966,400
2.- Menos Egresos Presupuestarios no Contables		
Mobiliario y Equipo de administración		
Mobiliario y Equipo Educativo y Recreativo		
Equipo e instrumental médico y de laboratorio		
Vehículos y equipo de transporte		
Maquinaria, otros equipos y herramientas		
Bienes inmuebles		
Activos intangibles		

Obra pública en bienes propios		
Inversiones en fideicomisos, mandatos y otros análogos		
Provisiones para contingencias y otras erogaciones especiales		
Adeudos de ejercicios fiscales anteriores (ADEFAS)		
Otros Egresos presupuestales No contables		
3.- Más gastos contables no presupuestales		
Estimaciones, depreciaciones, deterioros, obsolescencia y amortizaciones	\$74,836	
Provisiones		
Aumento por insuficiencia de estimaciones por pérdida o deterioro u obsolescencia		
Aumento por insuficiencia de provisiones		
Otros Gastos		
Otros gastos contables no presupuestales		
4.- Total de gasto contable (4=1-2+3)		\$1,041,236

b) NOTAS DE MEMORIA (CUENTAS DE ORDEN)

BIENES RECIBIDOS EN COMODATO: N/A

BIENES OTORGADOS EN COMODATO: N/A

BIENES INMUEBLES EN POSESIÓN: El FIDEICOMISO a través del Lic. Ángel Humberto Betanzos Núñez, dará respuesta a oficio rubricado por la C.P. Carmen Félix Reyes, representante legal del despacho Félix Reyes Contadores S.A. de C.V.

INGRESOS PROPIOS DEL FIDEICOMISO: El FIDEICOMISO a través del Lic. Ángel Humberto Betanzos Núñez, dará respuesta a rubricado por la C.P. Carmen Félix Reyes, representante legal del despacho Félix Reyes Contadores S.A. de C.V.

C) NOTAS DE GESTIÓN ADMINISTRATIVA

1. Introducción:

En el Decreto número 1,761, “por el que se autoriza al titular del Poder Ejecutivo del Estado de Morelos, a realizar los trámites necesarios para afectar al patrimonio del

Fideicomiso Parque Científico y Tecnológico Morelos, diversos bienes inmuebles de propiedad estatal ubicados en el Municipio de Xochitepec, Morelos, para el cumplimiento de los fines del citado Fideicomiso”, publicado en el Periódico Oficial “Tierra y Libertad”, No. 4969 de fecha 25 de abril de 2012.

Con fecha 26 de septiembre de 2011, el Poder Ejecutivo del Estado de Morelos, por conducto de la Secretaría de Hacienda en carácter de “Fideicomitente”, suscribió contrato de Fideicomiso Traslato de Dominio, Inversión y Administración con Banco Actinver, S. A., Institución de Banca Múltiple, Grupo Financiero Actinver; en carácter de “Fiduciario”, instrumento que dio origen al hoy denominado Fideicomiso del Parque Científico y Tecnológico Morelos, en lo sucesivo FPCyTM.

El FPCyTM tiene como objeto contribuir al desarrollo científico y tecnológico en el Estado de Morelos, atrayendo a instituciones públicas y privadas de prestigio con vocación científica y/o tecnológica que estén dispuestas a construir y operar en el Parque, instalaciones especializadas como laboratorios, centros de investigación y otros relacionados con la fabricación de productos, la prestación de servicios o el desarrollo de tecnologías.

2. Panorama Económico y Financiero:

El patrimonio del Fideicomiso está compuesto por los terrenos destinados a la venta y dos torres para rentar y vender oficinas, como así lo refiere el Decreto número 1,761, “por el que se autoriza al titular del Poder Ejecutivo del Estado de Morelos, a realizar los trámites necesarios para afectar al patrimonio del Fideicomiso Parque Científico y Tecnológico Morelos, diversos bienes inmuebles de propiedad estatal ubicados en el Municipio de Xochitepec, Morelos, para el cumplimiento de los fines del citado Fideicomiso”, publicado en el Periódico Oficial “Tierra y Libertad”, No. 4969 de fecha 25 de abril de 2012.

En ese tenor, este fideicomiso cuenta con ingresos propios obtenidos por la prestación de los servicios y la venta de los inmuebles que cuenta, así como cualquier otro ingreso

que perciba, y que serán empleados para el cumplimiento de sus fines. Lo anterior de conformidad al artículo tercero del decreto precisado en el párrafo anterior.

3. Autorización e Historia

Morelos reúne condiciones que le permiten impulsar su transición a una economía del conocimiento: centros e institutos de investigación destacados –algunos a nivel internacional; capital humano sólido, con más de dos mil investigadores; un naciente y dinámico conjunto de empresas de base tecnológica e infraestructuras que fomentan e incentivan la vinculación, entendida ésta como el trabajo colaborativo entre empresarios –sobre todo jóvenes emprendedores- y académicos e investigadores. Así se impulsó – como parte de la política pública en Investigación y Desarrollo Tecnológico del Gobierno del Estado en el periodo 2006 a 2012- la construcción de un Parque Científico y Tecnológico en Xochitepec, que albergara y promoviera la atracción de empresas de base tecnológica, generara y detonara el nacimiento de spin-offs y la instalación de centros e institutos de investigación.

La propuesta del Parque Científico y Tecnológico Morelos fue, en consecuencia, concebirlo como un agente del servicio público que impulsara el desarrollo tecnológico regional y que buscara su propia sustentabilidad financiera en el mediano y largo plazos, a través de la constitución de un fideicomiso de tipo privado, que le permitiera autonomía de gestión financiera y de traslado de dominio, para detonar la atracción de empresas de base tecnológica. El Parque constituyó los reglamentos adecuados de admisión, arquitectura y operación para que su administración fuese transparente, pero al mismo tiempo eficiente. Efectivamente, con fecha 26 de septiembre de 2011, el Poder Ejecutivo del Estado de Morelos, por conducto de la Secretaría de Hacienda en carácter de “Fideicomitente”, suscribió contrato de Fideicomiso Traslato de Dominio, Inversión y Administración con Banco Actinver, S. A., Institución de Banca Múltiple, Grupo Financiero Actinver; en carácter de “Fiduciario”, instrumento que dio origen al hoy denominado Fideicomiso del Parque Científico y Tecnológico Morelos, en lo sucesivo FPCyTM.

El FPCyTM tiene como objeto contribuir al desarrollo científico y tecnológico en el Estado de Morelos, atrayendo a instituciones públicas y privadas de prestigio con vocación científica y/o tecnológica que estén dispuestas a construir y operar en el Parque, instalaciones especializadas como laboratorios, centros de investigación y otros relacionados con la fabricación de productos, la prestación de servicios o el desarrollo de tecnologías.

El patrimonio del Fideicomiso está compuesto por los terrenos destinados a la venta y dos torres para rentar y vender oficinas, como así lo refiere el Decreto número 1,761, “por el que se autoriza al titular del Poder Ejecutivo del Estado de Morelos, a realizar los trámites necesarios para afectar al patrimonio del Fideicomiso Parque Científico y Tecnológico Morelos, diversos bienes inmuebles de propiedad estatal ubicados en el Municipio de Xochitepec, Morelos, para el cumplimiento de los fines del citado Fideicomiso”, publicado en el Periódico Oficial “Tierra y Libertad”, No. 4969 de fecha 25 de abril de 2012.

En tal virtud, el Gobierno del Estado considera que la inversión del sector privado orientada específicamente a empresas del sector tecnológico y científico, tiene altas probabilidades de generar beneficios económicos, a la vez que puede traer desarrollo tecnológico y científico para la región, ello a su vez, puede generar crecimiento económico, con lo cual potencialmente puede generar un círculo virtuoso en beneficio del desarrollo integral del Estado y por ende, de su población.

4. Organización y Objeto Social

a) Objeto Social: El FPCyTM es el ente tecnológico establecido para la creación y aprovechamiento de las redes colaborativas de innovación entre empresarios, tecnólogos y científicos, por tal motivo, forma parte del ecosistema tecnológico del Estado al proveer espacios con características de primer mundo destinados a la instalación de Empresas de Base Tecnológica que logren aprovechar el talento que se genera en los posgrados que se imparten en las instituciones educativas de Morelos.

b) Principal actividad: El FPCyTM tiene como objeto contribuir al desarrollo científico y tecnológico en el Estado de Morelos, atrayendo a instituciones públicas y privadas de prestigio con vocación científica y/o tecnológica que estén dispuestas a construir y operar en el Parque, instalaciones especializadas como laboratorios, centros de investigación y otros relacionados con la fabricación de productos, la prestación de servicios o el desarrollo de tecnologías.

c) Régimen Jurídico: Organismo Auxiliar de la Administración Pública Paraestatal denominado Fideicomiso Parque Científico y Tecnológico Morelos.

d) Consideraciones fiscales del ente: revelar el tipo de contribuciones que esté obligado a pagar o retener. ISR Retenciones por Servicios Profesionales.

e) Estructura organizacional básica: N/A

5. Bases de preparación de los Estados Financieros: N/A

6. Políticas de contabilidad Significativas: N/A

7. Posición en Moneda Extranjera y Protección por riesgo Cambiario: N/A

8. Reporte Analítico del Activo: N/A

9. Fideicomisos, Mandatos y Análogos: N/A

10. Reporte de la Recaudación: N/A

11. Información sobre la Deuda y el reporte Analítico de la Deuda: N/A

12. Calificaciones otorgadas: N/A

13. Proceso de Mejora: N/A

14. Información por segmentos: N/A

15. Eventos Posteriores al Cierre: N/A

16. Partes Relacionadas: N/A

FIDEICOMISO PARQUE CIENTIFICO Y TECNOLÓGICO MORELOS MORELOS

Balanza de Comprobación del 01/ene./2021 al 30/jun./2021

Fecha y hora de Impresión | 08/jul./2021
05:12 p. m.

Nat.	Cuenta	Nombre de la cuenta	DEUDOR	ACREEDOR	DEUDOR	ACREEDOR	DEUDOR	ACREEDOR
D	1000	ACTIVO	\$270,940,676.52	\$0.00	\$8,725,365.26	\$5,371,907.86	\$274,294,133.92	\$0.00
D	1100	ACTIVO CIRCULANTE	\$5,293,176.46	\$0.00	\$8,725,365.26	\$5,297,071.84	\$8,721,489.88	\$0.00
D	1110	EFFECTIVO Y EQUIVALENTES	\$229,043.62	\$0.00	\$3,723,073.76	\$3,934,988.55	\$17,128.83	\$0.00
D	1112	BANCOS/ TESORERÍA	\$176,180.85	\$0.00	\$3,722,834.12	\$3,881,886.14	\$17,128.83	\$0.00
D	1112-01	Banco Activer, S.A.	\$176,180.85	\$0.00	\$3,722,834.12	\$3,881,886.14	\$17,128.83	\$0.00
D	1112-01-001	Cuenta 936688	\$7,449.88	\$0.00	\$1,103,413.13	\$1,110,863.01	\$0.00	\$0.00
D	1112-01-002	Cuenta 959680	\$146,631.97	\$0.00	\$1,019,949.45	\$1,149,452.59	\$17,128.83	\$0.00
D	1112-01-004	Cuenta 8067324	\$22,099.00	\$0.00	\$1,599,471.54	\$1,621,570.54	\$0.00	\$0.00
D	1114	INVERSIONES TEMPORALES (HASTA 3 MESES)	\$52,862.77	\$0.00	\$239.64	\$53,102.41	\$0.00	\$0.00
D	1114-01	Activer Cta. 959699	\$52,862.77	\$0.00	\$239.64	\$53,102.41	\$0.00	\$0.00
D	1120	DERECHOS A RECIBIR EFECTIVO O EQUIVALENTES	\$5,064,132.84	\$0.00	\$5,002,291.50	\$1,362,083.29	\$8,704,341.05	\$0.00
D	1122	CUENTAS POR COBRAR A CORTO PLAZO	\$5,064,132.84	\$0.00	\$4,864,104.94	\$1,362,083.29	\$8,566,154.49	\$0.00
D	1122-0001	MICRA NANO TECNOLOGIA, S.A. DE C.V.	\$163,880.94	\$0.00	\$0.00	\$0.00	\$163,880.94	\$0.00
D	1122-0002	INSTITUTO POLITECNICO NACIONAL CEC	\$245,164.61	\$0.00	\$0.00	\$0.00	\$245,164.61	\$0.00
D	1122-0003	UNIVERSIDAD AUTONOMA DEL ESTADO DE MORELOS	\$1,727,623.33	\$0.00	\$0.00	\$0.00	\$1,727,623.33	\$0.00
D	1122-0004	DEIN PHARMA SA DE CV	\$1,089,344.99	\$0.00	\$489,510.00	\$207,075.00	\$1,371,779.99	\$0.00
D	1122-73	Ingresos por Venta de Bienes y Prestación de Servicios de Entidades Paraestatales y Fideicomisos No Empresariales y No Financieros	\$1,838,118.97	\$0.00	\$4,199,179.90	\$979,593.25	\$5,057,705.62	\$0.00
D	1122-79	Otros Ingresos Varios	\$0.00	\$0.00	\$175,415.04	\$175,415.04	\$0.00	\$0.00
D	1122-79-02	Otros Ingresos, Otros Ingresos y Beneficios Varios	\$0.00	\$0.00	\$175,415.04	\$175,415.04	\$0.00	\$0.00
D	1123	DEUDORES DIVERSOS POR COBRAR A CORTO PLAZO	\$0.00	\$0.00	\$138,186.56	\$0.00	\$138,186.56	\$0.00
D	1123-001	JOSE FRANCISCO PULIDO MACIAS	\$0.00	\$0.00	\$2,000.00	\$0.00	\$2,000.00	\$0.00
D	1123-002	ANGEL HUMBERTO BETANZOS NUÑEZ	\$0.00	\$0.00	\$133,693.56	\$0.00	\$133,693.56	\$0.00
D	1123-003	NORA CONCEPCION GUTIERREZ CHAVEZ	\$0.00	\$0.00	\$2,493.00	\$0.00	\$2,493.00	\$0.00
D	1200	ACTIVO NO CIRCULANTE	\$265,647,500.06	\$0.00	\$0.00	\$74,836.02	\$265,572,664.04	\$0.00
D	1290	BIENES INMUEBLES, INFRAESTRUCTURA Y CONSTRUCCIONES EN PROCESO	\$264,508,897.25	\$0.00	\$0.00	\$0.00	\$264,508,897.25	\$0.00
D	1291	TERRENOS	\$88,736,106.40	\$0.00	\$0.00	\$0.00	\$88,736,106.40	\$0.00
D	1231-001	Terrenos etapa 1 (Fase 1)	\$7,563,488.75	\$0.00	\$0.00	\$0.00	\$7,563,488.75	\$0.00
D	1231-002	Terrenos etapa 1 (Fase 2)	\$24,065,154.95	\$0.00	\$0.00	\$0.00	\$24,065,154.95	\$0.00
D	1231-003	Terrenos etapa 2	\$67,107,462.70	\$0.00	\$0.00	\$0.00	\$67,107,462.70	\$0.00
D	1233	EDIFICIOS NO HABITACIONALES	\$95,878,493.08	\$0.00	\$0.00	\$0.00	\$95,878,493.08	\$0.00
D	1233-001	Edificios Norte y Sur	\$93,828,493.08	\$0.00	\$0.00	\$0.00	\$93,828,493.08	\$0.00
D	1233-002	Obelisco muro verde	\$2,050,000.00	\$0.00	\$0.00	\$0.00	\$2,050,000.00	\$0.00
D	1294	INFRAESTRUCTURA	\$67,277,029.94	\$0.00	\$0.00	\$0.00	\$67,277,029.94	\$0.00
D	1234-01	Urbanizacion Etapa 1 (Fase)	\$4,832,171.37	\$0.00	\$0.00	\$0.00	\$4,832,171.37	\$0.00
D	1234-02	Urbanizacion Etapa 1 (Fase 2)	\$55,720,218.84	\$0.00	\$0.00	\$0.00	\$55,720,218.84	\$0.00
D	1234-03	Fase 2 Etapa 1 Urbanizacion	\$6,724,639.73	\$0.00	\$0.00	\$0.00	\$6,724,639.73	\$0.00
D	1236	CONSTRUCCIONES EN PROCESO EN BIENES PROPIOS	\$2,617,267.83	\$0.00	\$0.00	\$0.00	\$2,617,267.83	\$0.00
D	1236-9	Trabajos de Acabados en Edificaciones y Otros Trabajos Especializados en Proceso	\$2,617,267.83	\$0.00	\$0.00	\$0.00	\$2,617,267.83	\$0.00
D	1236-9-6291	Trabajos de acabados en edificaciones y otros trabajos especializados	\$2,617,267.83	\$0.00	\$0.00	\$0.00	\$2,617,267.83	\$0.00
D	1240	BIENES MUEBLES	\$2,175,953.97	\$0.00	\$0.00	\$0.00	\$2,175,953.97	\$0.00
D	1241	MOBILIARIO Y EQUIPO DE ADMINISTRACIÓN	\$62,452.04	\$0.00	\$0.00	\$0.00	\$62,452.04	\$0.00
D	1241-01	Equipo de computo	\$25,044.45	\$0.00	\$0.00	\$0.00	\$25,044.45	\$0.00
D	1241-02	Equipo de oficina	\$12,480.35	\$0.00	\$0.00	\$0.00	\$12,480.35	\$0.00

FIDEICOMISO PARQUE CIENTÍFICO Y TECNOLÓGICO MORELOS

Balanza de Comprobación del 01/ene./2021 al 30/jun./2021



Fecha y hora de Impresión | 08/jul./2021 05:12 p. m.

Nat.	Cuenta	Nombre de la cuenta	DEUDOR	ACREEDOR	DEUDOR	ACREEDOR	DEUDOR	ACREEDOR
D	1241-3	Equipo de Cómputo y de Tecnologías de la Información	\$24,927.24	\$0.00	\$0.00	\$0.00	\$24,927.24	\$0.00
D	1241-3-5151	Equipo de cómputo y de tecnología de la información	\$24,927.24	\$0.00	\$0.00	\$0.00	\$24,927.24	\$0.00
D	1244	VEHICULOS Y EQUIPO DE TRANSPORTE	\$629,261.46	\$0.00	\$0.00	\$0.00	\$629,261.46	\$0.00
D	1244-1	vehículos y equipo terrestre	\$629,261.46	\$0.00	\$0.00	\$0.00	\$629,261.46	\$0.00
D	1244-1-01	Toyota Tacoma TRD Sport 4x4	\$410,000.00	\$0.00	\$0.00	\$0.00	\$410,000.00	\$0.00
D	1244-1-02	Laboratorio móvil	\$219,261.46	\$0.00	\$0.00	\$0.00	\$219,261.46	\$0.00
D	1246	MAQUINARIA, OTROS EQUIPOS Y HERRAMIENTAS	\$1,484,240.47	\$0.00	\$0.00	\$0.00	\$1,484,240.47	\$0.00
D	1246-9	Otros Equipos	\$1,484,240.47	\$0.00	\$0.00	\$0.00	\$1,484,240.47	\$0.00
D	1246-9-01	Campaña Serigard Advance Class	\$79,683.51	\$0.00	\$0.00	\$0.00	\$79,683.51	\$0.00
D	1246-9-02	Equipo de acceso y seguridad	\$1,389,801.76	\$0.00	\$0.00	\$0.00	\$1,389,801.76	\$0.00
D	1246-9-03	Bomba sumergible Goulds	\$14,755.20	\$0.00	\$0.00	\$0.00	\$14,755.20	\$0.00
D	1250	ACTIVOS INTANGIBLES	\$25,200.00	\$0.00	\$0.00	\$0.00	\$25,200.00	\$0.00
D	1254	LICENCIAS	\$25,200.00	\$0.00	\$0.00	\$0.00	\$25,200.00	\$0.00
D	1254-1	Licencias Informáticas e Intellectuales	\$25,200.00	\$0.00	\$0.00	\$0.00	\$25,200.00	\$0.00
D	1254-1-5971	Licencias informáticas e intelectuales	\$25,200.00	\$0.00	\$0.00	\$0.00	\$25,200.00	\$0.00
A	1260	DEPRECIACIÓN, DETERIORO Y AMORTIZACIÓN ACUMULADA DE BIENES	\$0.00	\$1,062,551.16	\$0.00	\$74,836.02	\$0.00	\$1,137,387.18
A	1263	DEPRECIACIÓN ACUMULADA DE BIENES MUEBLES	\$0.00	\$1,062,551.16	\$0.00	\$74,836.02	\$0.00	\$1,137,387.18
A	1263-01	Depreciación acum. eqpo. de cómputo	\$0.00	\$25,043.45	\$0.00	\$0.00	\$0.00	\$25,043.45
A	1263-02	Depreciación acum. eqpo. de oficina	\$0.00	\$8,578.80	\$0.00	\$624.00	\$0.00	\$9,202.80
A	1263-03	Depreciación acum. eqpo. de transporte	\$0.00	\$629,259.44	\$0.00	\$0.00	\$0.00	\$629,259.44
A	1263-04	Depreciación acum. maq y otros expos. y herramientas	\$0.00	\$1,170,349.00	\$0.00	\$74,212.02	\$0.00	\$1,244,561.02
A	1263-05	Dep. Mob y eqpo de admon de ejercicios ant.	\$0.00	-\$770,679.53	\$0.00	\$0.00	\$0.00	-\$770,679.53
A	2000	PASIVO	\$0.00	\$5,480,643.43	\$1,124,794.41	\$1,196,600.50	\$0.00	\$5,552,449.52
A	2100	PASIVO CIRCULANTE	\$0.00	\$5,480,643.43	\$1,124,794.41	\$1,196,600.50	\$0.00	\$5,552,449.52
A	2110	CUENTAS POR PAGAR A CORTO PLAZO	\$0.00	\$4,674,914.43	\$1,124,794.41	\$1,196,600.50	\$0.00	\$4,746,720.52
A	2112	PROVEEDORES POR PAGAR A CORTO PLAZO	\$0.00	\$112,836.56	\$919,037.41	\$966,400.42	\$0.00	\$160,199.57
A	2112-1	Deudas por Adquisición de Bienes y Contratación de Servicios por Pagar a CP	\$0.00	\$112,836.56	\$919,037.41	\$966,400.42	\$0.00	\$160,199.57
A	2112-1-000012	ANGEL HUMBERTO BETANZOS NUÑEZ	\$0.00	\$0.00	\$134,415.51	\$0.00	\$0.00	\$0.00
A	2112-1-000020	Banco Actinver, S.A. Institución de Banca Multiple	\$0.00	\$21,668.46	\$97,838.84	\$141,175.76	\$0.00	\$65,005.38
A	2112-1-000022	CFE Suministrador de servicios basicos	\$0.00	\$78,805.00	\$287,856.00	\$275,678.00	\$0.00	\$66,627.00
A	2112-1-000028	María Patricia Zavala Mancilla	\$0.00	\$0.00	\$5,046.00	\$5,046.00	\$0.00	\$0.00
A	2112-1-000029	María Fernanda Martínez Hernandez	\$0.00	\$0.00	\$91,234.00	\$91,234.00	\$0.00	\$0.00
A	2112-1-000038	MOISES CARDENAS MILLAN	\$0.00	\$0.00	\$48,400.00	\$48,400.00	\$0.00	\$0.00
A	2112-1-000047	SEGUROS AFIRME S.A. DE C.V.	\$0.00	\$0.00	\$68,524.50	\$68,524.50	\$0.00	\$0.00
A	2112-1-000049	JOSE FRANCISCO PULIDO MACIAS	\$0.00	\$0.00	\$4,709.88	\$6,383.88	\$0.00	\$1,674.00
A	2112-1-000051	ARACELI BRAVO SALGADO	\$0.00	\$0.00	\$91,234.00	\$91,234.00	\$0.00	\$0.00
A	2112-1-000053	FELIX REYES CONTADORES SA DE CV	\$0.00	\$10,730.00	\$59,450.00	\$73,080.00	\$0.00	\$24,360.00
A	2112-1-000054	LB SISTEMAS SA DE CV	\$0.00	\$0.00	\$2,441.06	\$2,441.06	\$0.00	\$0.00
A	2112-1-000059	EDENRED MEXICO, S.A. DE C.V.	\$0.00	\$1,633.10	\$8,823.73	\$8,823.82	\$0.00	\$1,633.19
A	2112-1-000061	PASE, SERVICIOS ELECTRONICOS, S.A. DE C.V.	\$0.00	\$0.00	\$500.00	\$1,000.00	\$0.00	\$500.00
A	2112-1-000062	DANIEL CARPANTA GARCIA	\$0.00	\$0.00	\$18,563.89	\$18,563.89	\$0.00	\$0.00
A	2112-1-000064	PRODUCTORA Y COMERCIALIZADORA DEL CAMPO S.O. S.A. DE C.V.	\$0.00	\$0.00	\$0.00	\$400.00	\$0.00	\$400.00
A	2117	RETENCIONES Y CONTRIBUCIONES POR PAGAR A CORTO PLAZO	\$0.00	\$479,593.66	\$205,757.00	\$230,200.08	\$0.00	\$504,036.74
A	2117-001	Retenciones honorarios	\$0.00	\$17,904.17	\$45,819.17	\$30,706.39	\$0.00	\$2,791.39

FIDEICOMISO PARQUE CIENTIFICO Y TECNOLÓGICO MORELOS

Balanza de Comprobación del 01/ene./2021 al 30/jun./2021



Fecha y hora de Impresión | 08/jul./2021 | 05:12 p. m.

Nat.	Cuenta	Nombre de la cuenta	DEUDOR	ACREEDOR	DEUDOR	ACREEDOR	DEUDOR	ACREEDOR
A	2117-002	IVA Traslado no cobrado	\$0.00	\$458,920.52	\$80,268.30	\$119,224.85	\$0.00	\$497,877.07
A	2117-003	IVA trasladado efectivamente cobrado	\$0.00	\$2,768.97	\$79,669.53	\$80,268.84	\$0.00	\$3,368.28
A	2119	OTRAS CUENTAS POR PAGAR A CORTO PLAZO	\$0.00	\$4,082,484.21	\$0.00	\$0.00	\$0.00	\$4,082,484.21
A	2119-001	FIDEICOMP/DG/XX/2017	\$0.00	\$4,000,000.00	\$0.00	\$0.00	\$0.00	\$4,000,000.00
A	2119-002	IVA por trasladar 16%	\$0.00	\$82,484.21	\$0.00	\$0.00	\$0.00	\$82,484.21
A	2150	PASIVOS DIFERIDOS A CORTO PLAZO	\$0.00	\$805,729.00	\$0.00	\$0.00	\$0.00	\$805,729.00
A	2151	INGRESOS COBRADOS POR ADELANTADO A CORTO PLAZO	\$0.00	\$805,729.00	\$0.00	\$0.00	\$0.00	\$805,729.00
A	2151-001	FARMACEUTICA MEDIKAMENTA	\$0.00	\$5,729.00	\$0.00	\$0.00	\$0.00	\$5,729.00
A	2151-005	GREEN FARMING SOLUTIONS S.A DE CV	\$0.00	\$800,000.00	\$0.00	\$0.00	\$0.00	\$800,000.00
A	3000	HACIENDA PÚBLICA/PATRIMONIO	\$0.00	\$265,460,033.09	\$1.64	\$0.70	\$0.00	\$265,460,032.15
A	3100	HACIENDA PÚBLICA/PATRIMONIO CONTRIBUIDO	\$0.00	\$356,011,345.59	\$0.00	\$0.00	\$0.00	\$356,011,345.59
A	3110	APORTACIONES	\$0.00	\$356,011,345.59	\$0.00	\$0.00	\$0.00	\$356,011,345.59
A	3110-001	APORTACIONES GOBIERNO DEL ESTADO	\$0.00	\$303,077,953.07	\$0.00	\$0.00	\$0.00	\$303,077,953.07
A	3110-002	APORTACIONES GOBIERNO DEL ESTADO	\$0.00	\$410,000.00	\$0.00	\$0.00	\$0.00	\$410,000.00
A	3110-003	APORTACIONES SECRETARIA DE ECONOMIA	\$0.00	\$52,523,392.52	\$0.00	\$0.00	\$0.00	\$52,523,392.52
A	3200	HACIENDA PÚBLICA/PATRIMONIO GENERADO	\$0.00	\$-90,551,312.50	\$1.64	\$0.70	\$0.00	\$-90,551,313.44
A	3210	RESULTADOS DEL EJERCICIO (AHORRO/ DESAHORRO)	\$0.00	\$0.00	\$0.00	\$0.00	\$0.00	\$0.00
A	3210-2020	Resultado del Ejercicio Actual 2020	\$0.00	\$0.00	\$0.00	\$0.00	\$0.00	\$0.00
A	3220	RESULTADOS DE EJERCICIOS ANTERIORES	\$0.00	\$-90,627,163.21	\$1.64	\$0.70	\$0.00	\$-90,627,164.15
A	3220-001	Resultado del ejercicio 2011	\$0.00	\$-365,835.14	\$0.00	\$0.00	\$0.00	\$-365,835.14
A	3220-002	Resultado del ejercicio 2012	\$0.00	\$-63,693,232.93	\$0.00	\$0.00	\$0.00	\$-63,693,232.93
A	3220-003	Resultado del ejercicio 2013	\$0.00	\$-3,793,080.18	\$0.00	\$0.00	\$0.00	\$-3,793,080.18
A	3220-004	Resultado del ejercicio 2014	\$0.00	\$-14,226,157.13	\$0.00	\$0.00	\$0.00	\$-14,226,157.13
A	3220-005	Resultado del ejercicio 2015	\$0.00	\$-4,272,991.88	\$0.00	\$0.00	\$0.00	\$-4,272,991.88
A	3220-006	Resultado del ejercicio 2016	\$0.00	\$-2,266,397.84	\$0.00	\$0.00	\$0.00	\$-2,266,397.84
A	3220-007	Resultado del ejercicio 2017	\$0.00	\$-3,083,437.76	\$0.00	\$0.00	\$0.00	\$-3,083,437.76
A	3220-008	Resultado del ejercicio 2018	\$0.00	\$-669,027.63	\$0.00	\$0.00	\$0.00	\$-669,027.63
A	3220-2019	RESULTADO DE EJERCICIOS ANTERIORES 2019	\$0.00	\$361,952.21	\$0.00	\$0.00	\$0.00	\$361,952.21
A	3220-2020	RESULTADO DE EJERCICIOS ANTERIORES 2020	\$0.00	\$1,381,045.07	\$1.64	\$0.70	\$0.00	\$1,381,044.13
A	3250	RECTIFICACIONES DE RESULTADOS DE EJERCICIOS ANTERIORES	\$0.00	\$75,850.71	\$0.00	\$0.00	\$0.00	\$75,850.71
A	3252	CAMBIOS POR ERRORES CONTABLES	\$0.00	\$75,850.71	\$0.00	\$0.00	\$0.00	\$75,850.71
A	4000	INGRESOS Y OTROS BENEFICIOS	\$0.00	\$0.00	\$0.00	\$4,322,888.69	\$0.00	\$4,322,888.69
A	4100	INGRESOS DE GESTIÓN	\$0.00	\$0.00	\$0.00	\$4,171,611.60	\$0.00	\$4,171,611.60
A	4170	INGRESOS POR VENTA DE BIENES Y PRESTACIÓN DE SERVICIOS	\$0.00	\$0.00	\$0.00	\$4,171,611.60	\$0.00	\$4,171,611.60
A	4173	INGRESOS POR VENTA DE BIENES Y PRESTACIÓN DE SERVICIOS DE ENTIDADES PARAESTATALES Y FIDEICOMISOS NO EMPRESARIALES Y NO FINANCIEROS	\$0.00	\$0.00	\$0.00	\$4,171,611.60	\$0.00	\$4,171,611.60
A	4173-001	Arrendamiento de espacio	\$0.00	\$0.00	\$0.00	\$200,948.28	\$0.00	\$200,948.28
A	4173-002	Mantenimiento de áreas	\$0.00	\$0.00	\$0.00	\$393,344.82	\$0.00	\$393,344.82
A	4173-003	Ingresos por venta de lotes	\$0.00	\$0.00	\$0.00	\$3,577,318.50	\$0.00	\$3,577,318.50
A	4300	OTROS INGRESOS Y BENEFICIOS	\$0.00	\$0.00	\$0.00	\$151,277.09	\$0.00	\$151,277.09
A	4390	OTROS INGRESOS Y BENEFICIOS VARIOS	\$0.00	\$0.00	\$0.00	\$151,277.09	\$0.00	\$151,277.09
A	4399	OTROS INGRESOS Y BENEFICIOS VARIOS	\$0.00	\$0.00	\$0.00	\$151,277.09	\$0.00	\$151,277.09
A	4399-03	Otros	\$0.00	\$0.00	\$0.00	\$150,862.05	\$0.00	\$150,862.05
A	4399-04	Ingresos por Rendimientos Financieros	\$0.00	\$0.00	\$0.00	\$415.04	\$0.00	\$415.04
D	5000	GASTOS Y OTRAS PÉRDIDAS	\$0.00	\$0.00	\$1,041,236.44	\$0.00	\$1,041,236.44	\$0.00

Nat.	Cuenta	Nombre de la cuenta	DEUDOR	ACREEDOR	DEUDOR	ACREEDOR	DEUDOR	ACREEDOR
D	5100	GASTOS DE FUNCIONAMIENTO	\$0.00	\$0.00	\$966,400.42	\$0.00	\$966,400.42	\$0.00
D	5120	MATERIALES Y SUMINISTROS	\$0.00	\$0.00	\$24,187.93	\$0.00	\$24,187.93	\$0.00
D	5121	MATERIALES DE ADMINISTRACIÓN, EMISIÓN DE DOCUMENTOS Y ARTÍCULOS OFICIALES	\$0.00	\$0.00	\$6,536.11	\$0.00	\$6,536.11	\$0.00
D	5121-2111	Materiales, útiles y equipos menores de oficina	\$0.00	\$0.00	\$1,795.40	\$0.00	\$1,795.40	\$0.00
D	5121-2121	Materiales y útiles de impresión y reproducción	\$0.00	\$0.00	\$2,441.06	\$0.00	\$2,441.06	\$0.00
D	5121-2161	Material de limpieza	\$0.00	\$0.00	\$2,299.65	\$0.00	\$2,299.65	\$0.00
D	5122	ALIMENTOS Y UTENSILIOS	\$0.00	\$0.00	\$7,355.99	\$0.00	\$7,355.99	\$0.00
D	5122-2211	Productos alimenticios para personas	\$0.00	\$0.00	\$7,355.99	\$0.00	\$7,355.99	\$0.00
D	5126	COMBUSTIBLES, LUBRICANTES Y ADITIVOS	\$0.00	\$0.00	\$8,823.82	\$0.00	\$8,823.82	\$0.00
D	5126-2611	Combustibles, lubricantes y aditivos	\$0.00	\$0.00	\$8,823.82	\$0.00	\$8,823.82	\$0.00
D	5129	HERRAMIENTAS, REFACCIONES Y ACCESORIOS MENORES	\$0.00	\$0.00	\$1,472.01	\$0.00	\$1,472.01	\$0.00
D	5129-2911	Herramientas menores	\$0.00	\$0.00	\$1,472.01	\$0.00	\$1,472.01	\$0.00
D	5130	SERVICIOS GENERALES	\$0.00	\$0.00	\$942,212.49	\$0.00	\$942,212.49	\$0.00
D	5131	SERVICIOS BÁSICOS	\$0.00	\$0.00	\$275,934.00	\$0.00	\$275,934.00	\$0.00
D	5131-3111	Energía eléctrica	\$0.00	\$0.00	\$275,934.00	\$0.00	\$275,934.00	\$0.00
D	5133	SERVICIOS PROFESIONALES, CIENTÍFICOS Y TÉCNICOS Y OTROS SERVICIOS	\$0.00	\$0.00	\$380,861.10	\$0.00	\$380,861.10	\$0.00
D	5133-3311	Servicios legales, de contabilidad, auditoría y relacionados	\$0.00	\$0.00	\$380,861.10	\$0.00	\$380,861.10	\$0.00
D	5134	SERVICIOS FINANCIEROS, BANCARIOS Y COMERCIALES	\$0.00	\$0.00	\$209,716.50	\$0.00	\$209,716.50	\$0.00
D	5134-3411	Servicios financieros y bancarios	\$0.00	\$0.00	\$141,192.00	\$0.00	\$141,192.00	\$0.00
D	5134-3451	Seguro de bienes patrimoniales	\$0.00	\$0.00	\$68,524.50	\$0.00	\$68,524.50	\$0.00
D	5135	SERVICIOS DE INSTALACIÓN, REPARACIÓN, MANTENIMIENTO Y CONSERVACIÓN	\$0.00	\$0.00	\$72,009.89	\$0.00	\$72,009.89	\$0.00
D	5135-3511	Conservación y mantenimiento menor de inmuebles	\$0.00	\$0.00	\$72,009.89	\$0.00	\$72,009.89	\$0.00
D	5137	SERVICIOS DE TRASLADO Y VIÁTICOS	\$0.00	\$0.00	\$2,523.00	\$0.00	\$2,523.00	\$0.00
D	5137-3721	Pasajes terrestres	\$0.00	\$0.00	\$465.00	\$0.00	\$465.00	\$0.00
D	5137-3751	Viáticos en el país	\$0.00	\$0.00	\$558.00	\$0.00	\$558.00	\$0.00
D	5137-3752	Viáticos fuera del Estado	\$0.00	\$0.00	\$1,500.00	\$0.00	\$1,500.00	\$0.00
D	5139	OTROS SERVICIOS GENERALES	\$0.00	\$0.00	\$1,168.00	\$0.00	\$1,168.00	\$0.00
D	5139-3921	Impuestos y derechos	\$0.00	\$0.00	\$1,168.00	\$0.00	\$1,168.00	\$0.00
D	5500	OTROS GASTOS Y PÉRDIDAS EXTRAORDINARIAS	\$0.00	\$0.00	\$74,836.02	\$0.00	\$74,836.02	\$0.00
D	5510	ESTIMACIONES, DEPRECIACIONES, DETERIOROS, OBSOLESCENCIA Y AMORTIZACIONES	\$0.00	\$0.00	\$74,836.02	\$0.00	\$74,836.02	\$0.00
D	5515	DEPRECIACIÓN DE BIENES MUEBLES	\$0.00	\$0.00	\$74,836.02	\$0.00	\$74,836.02	\$0.00
D	5515-001	Equipo de oficina	\$0.00	\$0.00	\$624.00	\$0.00	\$624.00	\$0.00
D	5515-002	Maquinaria, otros equipos y herramienta	\$0.00	\$0.00	\$74,212.02	\$0.00	\$74,212.02	\$0.00
D	8000	CUENTAS DE ORDEN PRESUPUESTARIAS	\$0.00	\$0.00	\$52,419,316.55	\$52,419,316.55	\$0.00	\$0.00
D	8100	LEY DE INGRESOS	\$0.00	\$0.00	\$41,884,991.35	\$41,884,991.35	\$0.00	\$0.00
D	8110	LEY DE INGRESOS ESTIMADA	\$0.00	\$0.00	\$33,239,213.97	\$0.00	\$33,239,213.97	\$0.00
D	8110-73	Ingresos por Venta de Bienes y Prestación de Servicios de Entidades Paraestatales y Fideicomisos No Empresariales y No Financieros	\$0.00	\$0.00	\$33,010,613.97	\$0.00	\$33,010,613.97	\$0.00
D	8110-73-001	Arrendamiento de espacio	\$0.00	\$0.00	\$466,200.00	\$0.00	\$466,200.00	\$0.00
D	8110-73-002	Mantenimiento de áreas	\$0.00	\$0.00	\$1,279,080.00	\$0.00	\$1,279,080.00	\$0.00
D	8110-73-003	Ingresos por venta de lotes	\$0.00	\$0.00	\$31,265,333.97	\$0.00	\$31,265,333.97	\$0.00
D	8110-79-02	Otros Ingresos, Otros Ingresos y Beneficios Varios	\$0.00	\$0.00	\$228,600.00	\$0.00	\$228,600.00	\$0.00
D	8110-79-02-02	Ingresos por venta de bienes muebles e inmuebles	\$0.00	\$0.00	\$228,600.00	\$0.00	\$228,600.00	\$0.00
A	8120	LEY DE INGRESOS POR EJECUTAR	\$0.00	\$0.00	\$4,322,888.69	\$33,239,213.97	\$0.00	\$28,916,325.28

FIDEICOMISO PARQUE CIENTIFICO Y TECNOLÓGICO MORELOS

Balanza de Comprobación del 01/ene./2021 al 30/jun./2021



Fecha y 08/jul./2021

hora de Impresión | 05:12 p. m.

Nat.	Cuenta	Nombre de la cuenta	DEUDOR	ACREEDOR	DEUDOR	ACREEDOR	DEUDOR	ACREEDOR
A	8120-73	Ingresos por Venta de Bienes y Prestación de Servicios de Entidades Paraestatales y Fideicomisos No Empresariales y No Financieros	\$0.00	\$0.00	\$4,171,611.60	\$33,010,613.97	\$0.00	\$28,839,002.37
A	8120-73-001	Arrendamiento de espacio	\$0.00	\$0.00	\$200,948.28	\$466,200.00	\$0.00	\$265,251.72
A	8120-73-002	Mantenimiento de áreas	\$0.00	\$0.00	\$393,344.82	\$1,279,080.00	\$0.00	\$885,735.18
A	8120-73-003	Ingresos por venta de lotes	\$0.00	\$0.00	\$3,577,318.50	\$31,265,333.97	\$0.00	\$27,688,015.47
A	8120-79-02	Otros Ingresos, Otros Ingresos y Beneficios Varios	\$0.00	\$0.00	\$151,277.09	\$228,600.00	\$0.00	\$77,322.91
A	8120-79-02-02	Ingresos por venta de bienes muebles e inmuebles	\$0.00	\$0.00	\$0.00	\$228,600.00	\$0.00	\$228,600.00
A	8120-79-02-03	Otros	\$0.00	\$0.00	\$150,862.05	\$0.00	\$0.00	-\$150,862.05
A	8120-79-02-04	Ingresos por Rendimientos Financieros	\$0.00	\$0.00	\$415.04	\$0.00	\$0.00	-\$415.04
A	8140	LEY DE INGRESOS DEVENGADA	\$0.00	\$0.00	\$4,322,888.69	\$4,322,888.69	\$0.00	\$0.00
A	8140-73	Ingresos por Venta de Bienes y Prestación de Servicios de Entidades Paraestatales y Fideicomisos No Empresariales y No Financieros	\$0.00	\$0.00	\$4,171,611.60	\$4,171,611.60	\$0.00	\$0.00
A	8140-73-001	Arrendamiento de espacio	\$0.00	\$0.00	\$200,948.28	\$200,948.28	\$0.00	\$0.00
A	8140-73-002	Mantenimiento de áreas	\$0.00	\$0.00	\$393,344.82	\$393,344.82	\$0.00	\$0.00
A	8140-73-003	Ingresos por venta de lotes	\$0.00	\$0.00	\$3,577,318.50	\$3,577,318.50	\$0.00	\$0.00
A	8140-79-02	Otros Ingresos, Otros Ingresos y Beneficios Varios	\$0.00	\$0.00	\$151,277.09	\$151,277.09	\$0.00	\$0.00
A	8140-79-02-03	Otros	\$0.00	\$0.00	\$150,862.05	\$150,862.05	\$0.00	\$0.00
A	8140-79-02-04	Ingresos por Rendimientos Financieros	\$0.00	\$0.00	\$415.04	\$415.04	\$0.00	\$0.00
A	8150	LEY DE INGRESOS RECAUDADA	\$0.00	\$0.00	\$0.00	\$4,322,888.69	\$0.00	\$4,322,888.69
A	8150-73	Ingresos por Venta de Bienes y Prestación de Servicios de Entidades Paraestatales y Fideicomisos No Empresariales y No Financieros	\$0.00	\$0.00	\$0.00	\$4,171,611.60	\$0.00	\$4,171,611.60
A	8150-73-001	Arrendamiento de espacio	\$0.00	\$0.00	\$0.00	\$200,948.28	\$0.00	\$200,948.28
A	8150-73-002	Mantenimiento de áreas	\$0.00	\$0.00	\$0.00	\$393,344.82	\$0.00	\$393,344.82
A	8150-73-003	Ingresos por venta de lotes	\$0.00	\$0.00	\$0.00	\$3,577,318.50	\$0.00	\$3,577,318.50
A	8150-79-02	Otros Ingresos, Otros Ingresos y Beneficios Varios	\$0.00	\$0.00	\$0.00	\$151,277.09	\$0.00	\$151,277.09
A	8150-79-02-03	Otros	\$0.00	\$0.00	\$0.00	\$150,862.05	\$0.00	\$150,862.05
A	8150-79-02-04	Ingresos por Rendimientos Financieros	\$0.00	\$0.00	\$0.00	\$415.04	\$0.00	\$415.04
A	8200	PRESUPUESTO DE EGRESOS	\$0.00	\$0.00	\$10,534,325.20	\$10,534,325.20	\$0.00	\$0.00
A	8210	PRESUPUESTO DE EGRESOS APROBADO	\$0.00	\$0.00	\$0.00	\$6,828,923.09	\$0.00	\$6,828,923.09
A	8210-1401-001-100-2111-	Materiales, útiles y equipos menores de oficina G. Corriente	\$0.00	\$0.00	\$0.00	\$6,000.00	\$0.00	\$6,000.00
A	8210-1401-001-100-2121-	Materiales y útiles de impresión y reproducción G. Corriente	\$0.00	\$0.00	\$0.00	\$6,000.00	\$0.00	\$6,000.00
A	8210-1401-001-100-2161-	Material de limpieza G. Corriente	\$0.00	\$0.00	\$0.00	\$3,000.00	\$0.00	\$3,000.00
A	8210-1401-001-100-2211-	Productos alimenticios para personas G. Corriente	\$0.00	\$0.00	\$0.00	\$7,500.00	\$0.00	\$7,500.00
A	8210-1401-001-100-2421-	Cemento y productos de concreto G. Corriente	\$0.00	\$0.00	\$0.00	\$1,000.00	\$0.00	\$1,000.00
A	8210-1401-001-100-2461-	Material eléctrico y electrónico G. Corriente	\$0.00	\$0.00	\$0.00	\$3,000.00	\$0.00	\$3,000.00
A	8210-1401-001-100-2611-	Combustibles, lubricantes y aditivos G. Corriente	\$0.00	\$0.00	\$0.00	\$24,000.00	\$0.00	\$24,000.00
A	8210-1401-001-100-2911-	Herramientas, lubricantes G. Corriente	\$0.00	\$0.00	\$0.00	\$1,500.00	\$0.00	\$1,500.00
A	8210-1401-001-100-2921-	Refacciones y accesorios menores de edificios G. Corriente	\$0.00	\$0.00	\$0.00	\$1,800.00	\$0.00	\$1,800.00
A	8210-1401-001-100-2961-	Refacciones y accesorios menores de equipo de transporte G. Corriente	\$0.00	\$0.00	\$0.00	\$4,000.00	\$0.00	\$4,000.00
A	8210-1401-001-100-2962-	Accesorios menores de equipo de transporte G. Corriente	\$0.00	\$0.00	\$0.00	\$8,000.00	\$0.00	\$8,000.00
A	8210-1401-001-100-3111-	Energía eléctrica G. Corriente	\$0.00	\$0.00	\$0.00	\$1,260,000.00	\$0.00	\$1,260,000.00
A	8210-1401-001-100-3131-	Agua G. Corriente	\$0.00	\$0.00	\$0.00	\$20,000.00	\$0.00	\$20,000.00
A	8210-1401-001-100-3171-	Servicios de acceso de internet, redes y procesamiento de información G. Corriente	\$0.00	\$0.00	\$0.00	\$2,004,000.00	\$0.00	\$2,004,000.00
A	8210-1401-001-100-3181-	Servicios postales y telegráficos G. Corriente	\$0.00	\$0.00	\$0.00	\$3,600.00	\$0.00	\$3,600.00

FIDEICOMISO PARQUE CIENTIFICO Y TECNOLÓGICO MORELOS

Balanza de Comprobación del 01/ene./2021 al 30/jun./2021



Fecha y hora de Impresión | 08/jul./2021 | 05:12 p. m.

Nat.	Cuenta	Nombre de la cuenta	DEUDOR	ACREEDOR	DEUDOR	ACREEDOR	DEUDOR	ACREEDOR
A	8210-1401-001-100-3311-	Servicios legales, de contabilidad, auditoría y relacionados G. Corriente	\$0.00	\$0.00	\$0.00	\$1,048,909.57	\$0.00	\$1,048,909.57
A	8210-1401-001-100-3381-	Servicios de vigilancia G. Corriente	\$0.00	\$0.00	\$0.00	\$300,000.00	\$0.00	\$300,000.00
A	8210-1401-001-100-3411-	Servicios financieros y bancarios G. Corriente	\$0.00	\$0.00	\$0.00	\$260,021.52	\$0.00	\$260,021.52
A	8210-1401-001-100-3451-	Seguro de bienes patrimoniales G. Corriente	\$0.00	\$0.00	\$0.00	\$70,000.00	\$0.00	\$70,000.00
A	8210-1401-001-100-3511-	Conservación y mantenimiento menor de inmuebles G. Corriente	\$0.00	\$0.00	\$0.00	\$1,209,392.00	\$0.00	\$1,209,392.00
A	8210-1401-001-100-3551-	Reparación y mantenimiento de equipo de transporte G. Corriente	\$0.00	\$0.00	\$0.00	\$5,000.00	\$0.00	\$5,000.00
A	8210-1401-001-100-3571-	Instalación, reparación y mantenimiento de maquinaria, otros equipos y herramienta G. Corriente	\$0.00	\$0.00	\$0.00	\$150,000.00	\$0.00	\$150,000.00
A	8210-1401-001-100-3721-	Pasajes terrestres G. Corriente	\$0.00	\$0.00	\$0.00	\$1,800.00	\$0.00	\$1,800.00
A	8210-1401-001-100-3751-	Viáticos en el país G. Corriente	\$0.00	\$0.00	\$0.00	\$1,800.00	\$0.00	\$1,800.00
A	8210-1401-001-100-3752-	Viáticos fuera del Estado G. Corriente	\$0.00	\$0.00	\$0.00	\$6,000.00	\$0.00	\$6,000.00
A	8210-1401-001-100-3921-	Impuestos y derechos G. Corriente	\$0.00	\$0.00	\$0.00	\$60,000.00	\$0.00	\$60,000.00
A	8210-1401-001-100-5411-	Vehículos y equipo terrestre G. Capital	\$0.00	\$0.00	\$0.00	\$350,000.00	\$0.00	\$350,000.00
A	8210-1401-001-100-5971-	Licencias informáticas e intelectuales G. Capital	\$0.00	\$0.00	\$0.00	\$12,600.00	\$0.00	\$12,600.00
D	8220	PRESUPUESTO DE EGRESOS POR EJERCER	\$0.00	\$0.00	\$6,828,923.09	\$966,400.42	\$5,862,522.67	\$0.00
D	8220-1401-001-100-2111-	Materiales, útiles y equipos menores de oficina G. Corriente	\$0.00	\$0.00	\$6,000.00	\$1,795.40	\$4,204.60	\$0.00
D	8220-1401-001-100-2121-	Materiales y útiles de impresión y reproducción G. Corriente	\$0.00	\$0.00	\$6,000.00	\$2,441.06	\$3,558.94	\$0.00
D	8220-1401-001-100-2161-	Material de limpieza G. Corriente	\$0.00	\$0.00	\$3,000.00	\$2,299.65	\$700.35	\$0.00
D	8220-1401-001-100-2211-	Productos alimenticios para personas G. Corriente	\$0.00	\$0.00	\$7,500.00	\$7,355.99	\$144.01	\$0.00
D	8220-1401-001-100-2421-	Cemento y productos de concreto G. Corriente	\$0.00	\$0.00	\$1,000.00	\$0.00	\$1,000.00	\$0.00
D	8220-1401-001-100-2461-	Material eléctrico y electrónico G. Corriente	\$0.00	\$0.00	\$3,000.00	\$0.00	\$3,000.00	\$0.00
D	8220-1401-001-100-2611-	Combustibles, lubricantes y aditivos G. Corriente	\$0.00	\$0.00	\$24,000.00	\$8,823.82	\$15,176.18	\$0.00
D	8220-1401-001-100-2911-	Herramientas menores G. Corriente	\$0.00	\$0.00	\$1,500.00	\$1,472.01	\$27.99	\$0.00
D	8220-1401-001-100-2921-	Refacciones y accesorios menores de edificios G. Corriente	\$0.00	\$0.00	\$1,800.00	\$0.00	\$1,800.00	\$0.00
D	8220-1401-001-100-2961-	Refacciones y accesorios menores de equipo de transporte G. Corriente	\$0.00	\$0.00	\$4,000.00	\$0.00	\$4,000.00	\$0.00
D	8220-1401-001-100-2962-	Accesorios menores de equipo de transporte G. Corriente	\$0.00	\$0.00	\$8,000.00	\$0.00	\$8,000.00	\$0.00
D	8220-1401-001-100-3111-	Energía eléctrica G. Corriente	\$0.00	\$0.00	\$1,260,000.00	\$275,934.00	\$984,066.00	\$0.00
D	8220-1401-001-100-3131-	Agua G. Corriente	\$0.00	\$0.00	\$20,000.00	\$0.00	\$20,000.00	\$0.00
D	8220-1401-001-100-3171-	Servicios de acceso de Internet, redes y procesamiento de información G. Corriente	\$0.00	\$0.00	\$2,004,000.00	\$0.00	\$2,004,000.00	\$0.00
D	8220-1401-001-100-3181-	Servicios postales y telegráficos G. Corriente	\$0.00	\$0.00	\$3,600.00	\$0.00	\$3,600.00	\$0.00
D	8220-1401-001-100-3311-	Servicios legales, de contabilidad, auditoría y relacionados G. Corriente	\$0.00	\$0.00	\$1,048,909.57	\$380,861.10	\$668,048.47	\$0.00
D	8220-1401-001-100-3381-	Servicios de vigilancia G. Corriente	\$0.00	\$0.00	\$300,000.00	\$0.00	\$300,000.00	\$0.00
D	8220-1401-001-100-3411-	Servicios financieros y bancarios G. Corriente	\$0.00	\$0.00	\$260,021.52	\$141,192.00	\$118,829.52	\$0.00
D	8220-1401-001-100-3451-	Seguro de bienes patrimoniales G. Corriente	\$0.00	\$0.00	\$70,000.00	\$68,524.50	\$1,475.50	\$0.00
D	8220-1401-001-100-3511-	Conservación y mantenimiento menor de inmuebles G. Corriente	\$0.00	\$0.00	\$1,209,392.00	\$72,009.89	\$1,137,382.11	\$0.00
D	8220-1401-001-100-3551-	Reparación y mantenimiento de equipo de transporte G. Corriente	\$0.00	\$0.00	\$5,000.00	\$0.00	\$5,000.00	\$0.00
D	8220-1401-001-100-3571-	Instalación, reparación y mantenimiento de maquinaria, otros equipos y herramienta G. Corriente	\$0.00	\$0.00	\$150,000.00	\$0.00	\$150,000.00	\$0.00
D	8220-1401-001-100-3721-	Pasajes terrestres G. Corriente	\$0.00	\$0.00	\$1,800.00	\$465.00	\$1,335.00	\$0.00
D	8220-1401-001-100-3751-	Viáticos en el país G. Corriente	\$0.00	\$0.00	\$1,800.00	\$558.00	\$1,242.00	\$0.00
D	8220-1401-001-100-3752-	Viáticos fuera del Estado G. Corriente	\$0.00	\$0.00	\$6,000.00	\$1,500.00	\$4,500.00	\$0.00
D	8220-1401-001-100-3921-	Impuestos y derechos G. Corriente	\$0.00	\$0.00	\$60,000.00	\$1,168.00	\$58,832.00	\$0.00
D	8220-1401-001-100-5411-	Vehículos y equipo terrestre G. Capital	\$0.00	\$0.00	\$350,000.00	\$0.00	\$350,000.00	\$0.00
D	8220-1401-001-100-5971-	Licencias informáticas e intelectuales G. Capital	\$0.00	\$0.00	\$12,600.00	\$0.00	\$12,600.00	\$0.00
D	8240	PRESUPUESTO DE EGRESOS COMPROMETIDO	\$0.00	\$0.00	\$966,400.42	\$966,400.42	\$0.00	\$0.00

FIDEICOMISO PARQUE CIENTIFICO Y TECNOLÓGICO MORELOS

Balanza de Comprobación del 01/ene./2021 al 30/jun./2021

Fecha y hora de Impresión | 08/jul./2021

05:12 p. m.

Nat.	Cuenta	Nombre de la cuenta	DEUDOR	ACREEDOR	DEUDOR	ACREEDOR	DEUDOR	ACREEDOR
D	8240-1401-001-100-2111-	Materiales, útiles y equipos menores de oficina G. Corriente	\$0.00	\$0.00	\$1,795.40	\$1,795.40	\$0.00	\$0.00
D	8240-1401-001-100-2121-	Materiales y útiles de impresión y reproducción G. Corriente	\$0.00	\$0.00	\$2,441.06	\$2,441.06	\$0.00	\$0.00
D	8240-1401-001-100-2161-	Material de limpieza G. Corriente	\$0.00	\$0.00	\$2,299.65	\$2,299.65	\$0.00	\$0.00
D	8240-1401-001-100-2211-	Productos alimenticios para personas G. Corriente	\$0.00	\$0.00	\$7,355.99	\$7,355.99	\$0.00	\$0.00
D	8240-1401-001-100-2611-	Combustibles, lubricantes y aditivos G. Corriente	\$0.00	\$0.00	\$8,823.82	\$8,823.82	\$0.00	\$0.00
D	8240-1401-001-100-2911-	Herramientas menores G. Corriente	\$0.00	\$0.00	\$1,472.01	\$1,472.01	\$0.00	\$0.00
D	8240-1401-001-100-3111-	Energía eléctrica G. Corriente	\$0.00	\$0.00	\$275,934.00	\$275,934.00	\$0.00	\$0.00
D	8240-1401-001-100-3311-	Servicios legales, de contabilidad, auditoría y relacionados G. Corriente	\$0.00	\$0.00	\$380,861.10	\$380,861.10	\$0.00	\$0.00
D	8240-1401-001-100-3411-	Servicios financieros y bancarios G. Corriente	\$0.00	\$0.00	\$141,192.00	\$141,192.00	\$0.00	\$0.00
D	8240-1401-001-100-3451-	Seguro de bienes patrimoniales G. Corriente	\$0.00	\$0.00	\$68,524.50	\$68,524.50	\$0.00	\$0.00
D	8240-1401-001-100-3511-	Conservación y mantenimiento menor de inmuebles G. Corriente	\$0.00	\$0.00	\$72,009.89	\$72,009.89	\$0.00	\$0.00
D	8240-1401-001-100-3721-	Pasajes terrestres G. Corriente	\$0.00	\$0.00	\$465.00	\$465.00	\$0.00	\$0.00
D	8240-1401-001-100-3751-	Viáticos en el país G. Corriente	\$0.00	\$0.00	\$558.00	\$558.00	\$0.00	\$0.00
D	8240-1401-001-100-3752-	Viáticos fuera del Estado G. Corriente	\$0.00	\$0.00	\$1,500.00	\$1,500.00	\$0.00	\$0.00
D	8240-1401-001-100-3921-	Impuestos y derechos G. Corriente	\$0.00	\$0.00	\$1,168.00	\$1,168.00	\$0.00	\$0.00
D	8250	PRESUPUESTO DE EGRESOS DEVENGADO	\$0.00	\$0.00	\$966,400.42	\$966,400.42	\$0.00	\$0.00
D	8250-1401-001-100-2111-	Materiales, útiles y equipos menores de oficina G. Corriente	\$0.00	\$0.00	\$1,795.40	\$1,795.40	\$0.00	\$0.00
D	8250-1401-001-100-2121-	Materiales y útiles de impresión y reproducción G. Corriente	\$0.00	\$0.00	\$2,441.06	\$2,441.06	\$0.00	\$0.00
D	8250-1401-001-100-2161-	Material de limpieza G. Corriente	\$0.00	\$0.00	\$2,299.65	\$2,299.65	\$0.00	\$0.00
D	8250-1401-001-100-2211-	Productos alimenticios para personas G. Corriente	\$0.00	\$0.00	\$7,355.99	\$7,355.99	\$0.00	\$0.00
D	8250-1401-001-100-2611-	Combustibles, lubricantes y aditivos G. Corriente	\$0.00	\$0.00	\$8,823.82	\$8,823.82	\$0.00	\$0.00
D	8250-1401-001-100-2911-	Herramientas menores G. Corriente	\$0.00	\$0.00	\$1,472.01	\$1,472.01	\$0.00	\$0.00
D	8250-1401-001-100-3111-	Energía eléctrica G. Corriente	\$0.00	\$0.00	\$275,934.00	\$275,934.00	\$0.00	\$0.00
D	8250-1401-001-100-3311-	Servicios legales, de contabilidad, auditoría y relacionados G. Corriente	\$0.00	\$0.00	\$380,861.10	\$380,861.10	\$0.00	\$0.00
D	8250-1401-001-100-3411-	Servicios financieros y bancarios G. Corriente	\$0.00	\$0.00	\$141,192.00	\$141,192.00	\$0.00	\$0.00
D	8250-1401-001-100-3451-	Seguro de bienes patrimoniales G. Corriente	\$0.00	\$0.00	\$68,524.50	\$68,524.50	\$0.00	\$0.00
D	8250-1401-001-100-3511-	Conservación y mantenimiento menor de inmuebles G. Corriente	\$0.00	\$0.00	\$72,009.89	\$72,009.89	\$0.00	\$0.00
D	8250-1401-001-100-3721-	Pasajes terrestres G. Corriente	\$0.00	\$0.00	\$465.00	\$465.00	\$0.00	\$0.00
D	8250-1401-001-100-3751-	Viáticos en el país G. Corriente	\$0.00	\$0.00	\$558.00	\$558.00	\$0.00	\$0.00
D	8250-1401-001-100-3752-	Viáticos fuera del Estado G. Corriente	\$0.00	\$0.00	\$1,500.00	\$1,500.00	\$0.00	\$0.00
D	8250-1401-001-100-3921-	Impuestos y derechos G. Corriente	\$0.00	\$0.00	\$1,168.00	\$1,168.00	\$0.00	\$0.00
D	8260	PRESUPUESTO DE EGRESOS EJERCIDO	\$0.00	\$0.00	\$806,200.85	\$806,200.85	\$160,199.57	\$0.00
D	8260-1401-001-100-2111-	Materiales, útiles y equipos menores de oficina G. Corriente	\$0.00	\$0.00	\$1,795.40	\$1,795.40	\$39.00	\$0.00
D	8260-1401-001-100-2121-	Materiales y útiles de impresión y reproducción G. Corriente	\$0.00	\$0.00	\$2,441.06	\$2,441.06	\$0.00	\$0.00
D	8260-1401-001-100-2161-	Material de limpieza G. Corriente	\$0.00	\$0.00	\$2,299.65	\$2,299.65	\$0.00	\$0.00
D	8260-1401-001-100-2211-	Productos alimenticios para personas G. Corriente	\$0.00	\$0.00	\$6,529.99	\$6,529.99	\$826.00	\$0.00
D	8260-1401-001-100-2611-	Combustibles, lubricantes y aditivos G. Corriente	\$0.00	\$0.00	\$8,823.82	\$8,823.82	\$1,633.19	\$0.00
D	8260-1401-001-100-2911-	Herramientas menores G. Corriente	\$0.00	\$0.00	\$1,072.01	\$1,072.01	\$400.00	\$0.00
D	8260-1401-001-100-3111-	Energía eléctrica G. Corriente	\$0.00	\$0.00	\$275,934.00	\$275,934.00	\$66,627.00	\$0.00
D	8260-1401-001-100-3311-	Servicios legales, de contabilidad, auditoría y relacionados G. Corriente	\$0.00	\$0.00	\$380,861.10	\$380,861.10	\$24,360.00	\$0.00
D	8260-1401-001-100-3411-	Servicios financieros y bancarios G. Corriente	\$0.00	\$0.00	\$141,192.00	\$141,192.00	\$65,005.38	\$0.00
D	8260-1401-001-100-3451-	Seguro de bienes patrimoniales G. Corriente	\$0.00	\$0.00	\$68,524.50	\$68,524.50	\$0.00	\$0.00
D	8260-1401-001-100-3511-	Conservación y mantenimiento menor de inmuebles G. Corriente	\$0.00	\$0.00	\$72,009.89	\$72,009.89	\$0.00	\$0.00
D	8260-1401-001-100-3721-	Pasajes terrestres G. Corriente	\$0.00	\$0.00	\$465.00	\$465.00	\$100.00	\$0.00
D	8260-1401-001-100-3751-	Viáticos en el país G. Corriente	\$0.00	\$0.00	\$558.00	\$558.00	\$124.00	\$0.00



FIDEICOMISO PARQUE CIENTIFICO Y TECNOLÓGICO MORELOS MORELOS

Balanza de Comprobación del 01/ene./2021 al 30/jun./2021



Fecha y 08/jul./2021

hora de Impresión | 05:12 p. m.

Nat.	Cuenta	Nombre de la cuenta	DEUDOR	ACREEDOR	DEUDOR	ACREEDOR	DEUDOR	ACREEDOR
D	8260-1401-001-100-3752-	Viaticos fuera del Estado G. Corriente	\$0.00	\$0.00	\$1,500.00	\$1,000.00	\$500.00	\$0.00
D	8260-1401-001-100-3921-	Impuestos y derechos G. Corriente	\$0.00	\$0.00	\$1,168.00	\$583.00	\$585.00	\$0.00
D	8270	PRESUPUESTO DE EGRESOS PAGADO	\$0.00	\$0.00	\$806,200.85	\$0.00	\$806,200.85	\$0.00
D	8270-1401-001-100-2111-	Materiales, útiles y equipos menores de oficina G. Corriente	\$0.00	\$0.00	\$1,756.40	\$0.00	\$1,756.40	\$0.00
D	8270-1401-001-100-2121-	Materiales y útiles de impresión y reproducción G. Corriente	\$0.00	\$0.00	\$2,441.06	\$0.00	\$2,441.06	\$0.00
D	8270-1401-001-100-2161-	Material de limpieza G. Corriente	\$0.00	\$0.00	\$2,299.65	\$0.00	\$2,299.65	\$0.00
D	8270-1401-001-100-2211-	Productos alimenticios para personas G. Corriente	\$0.00	\$0.00	\$6,529.99	\$0.00	\$6,529.99	\$0.00
D	8270-1401-001-100-2611-	Combustibles, lubricantes y aditivos G. Corriente	\$0.00	\$0.00	\$7,190.63	\$0.00	\$7,190.63	\$0.00
D	8270-1401-001-100-2911-	Herramientas menores G. Corriente	\$0.00	\$0.00	\$1,072.01	\$0.00	\$1,072.01	\$0.00
D	8270-1401-001-100-3111-	Energía eléctrica G. Corriente	\$0.00	\$0.00	\$209,307.00	\$0.00	\$209,307.00	\$0.00
D	8270-1401-001-100-3311-	Servicios legales, de contabilidad, auditoría y relacionados G. Corriente	\$0.00	\$0.00	\$356,501.10	\$0.00	\$356,501.10	\$0.00
D	8270-1401-001-100-3411-	Servicios financieros y bancarios G. Corriente	\$0.00	\$0.00	\$76,186.62	\$0.00	\$76,186.62	\$0.00
D	8270-1401-001-100-3451-	Seguro de bienes patrimoniales G. Corriente	\$0.00	\$0.00	\$68,524.50	\$0.00	\$68,524.50	\$0.00
D	8270-1401-001-100-3511-	Conservación y mantenimiento menor de inmuebles G. Corriente	\$0.00	\$0.00	\$72,009.89	\$0.00	\$72,009.89	\$0.00
D	8270-1401-001-100-3721-	Pasajes terrestres G. Corriente	\$0.00	\$0.00	\$365.00	\$0.00	\$365.00	\$0.00
D	8270-1401-001-100-3751-	Viaticos en el país G. Corriente	\$0.00	\$0.00	\$434.00	\$0.00	\$434.00	\$0.00
D	8270-1401-001-100-3752-	Viaticos fuera del Estado G. Corriente	\$0.00	\$0.00	\$1,000.00	\$0.00	\$1,000.00	\$0.00
D	8270-1401-001-100-3921-	Impuestos y derechos G. Corriente	\$0.00	\$0.00	\$583.00	\$0.00	\$583.00	\$0.00
Sumas =>			\$272,003,227.68	\$272,003,227.68	\$63,310,714.30	\$63,310,714.30	\$316,540,894.60	\$316,540,894.60



FIDEICOMISO PARQUE CIENTÍFICO Y TECNOLÓGICO MORELOS
Conciliación entre los Ingresos Presupuestarios y Contables
Del 1 de enero al 30 de junio de 2021
(Pesos)



1. Total de Ingresos Presupuestarios		4,322,889
2. Más Ingresos Contables No Presupuestarios		-
2.1	Ingresos Financieros	-
2.2	Incremento por Variación de Inventarios	-
2.3	Disminución del Exceso de Estimaciones por Pérdida o Deterioro u Obsolescencia	-
2.4	Disminución del Exceso de Provisiones	-
2.5	Otros Ingresos y Beneficios Varios	-
2.6	Otros Ingresos Contables No Presupuestarios	-
3. Menos Ingresos Presupuestarios No Contables		-
3.1	Aprovechamientos Patrimoniales	-
3.2	Ingresos Derivados de Financiamientos	-
3.3	Otros Ingresos Presupuestarios No Contables	-
4. Total de Ingresos Contables		4,322,889



FIDEICOMISO PARQUE CIENTÍFICO Y TECNOLÓGICO MORELOS
Conciliación entre los Egresos Presupuestarios y los Gastos Contables
Del 1 de enero al 30 de junio de 2021
(Pesos)



1. Total de Egresos Presupuestarios		966,400
2. Menos Egresos Presupuestarios No Contables		-
2.1	Materias Primas y Materiales de Producción y Comercialización	-
2.2	Materiales y Suministros	-
2.3	Mobiliario y Equipo de Administración	-
2.4	Mobiliario y Equipo Educativo y Recreativo	-
2.5	Equipo e Instrumental Médico y de Laboratorio	-
2.6	Vehículos y Equipo de Transporte	-
2.7	Equipo de Defensa y Seguridad	-
2.8	Maquinaria, Otros Equipos y Herramientas	-
2.9	Activos Biológicos	-
2.10	Bienes Inmuebles	-
2.11	Activos Intangibles	-
2.12	Obra Pública en Bienes de Dominio Público	-
2.13	Obra Pública en Bienes Propios	-
2.14	Acciones y Participaciones de Capital	-
2.15	Compra de Títulos y Valores	-
2.16	Concesión de Préstamos	-
2.17	Inversiones en Fideicomisos, Mandatos y Otros Análogos	-
2.18	Provisiones para Contingencias y Otras Erogaciones Especiales	-
2.19	Amortización de la Deuda Pública	-
2.20	Adeudos de Ejercicios Fiscales Anteriores (ADEFAS)	-
2.21	Otros Egresos Presupuestarios No Contables	-
3. Más Gastos Contables No Presupuestarios		74,836
3.1	Estimaciones, Depreciaciones, Deterioros, Obsolescencia y Amortizaciones	74,836
3.2	Provisiones	-
3.3	Disminución de Inventarios	-
3.4	Aumento por Insuficiencia de Estimaciones por Pérdida o Deterioro u Obsolescencia	-
3.5	Aumento por Insuficiencia de Provisiones	-
3.6	Otros Gastos	-
3.7	Otros Gastos Contables No Presupuestarios	-
4. Total de Gastos Contables		1,041,236



FPCyTM
FIDEICOMISO PARQUE
CIENTÍFICO Y TECNOLÓGICO
MORELOS

Información Presupuestaria

CUENTA PÚBLICA
FIDEICOMISO PARQUE CIENTÍFICO
Y TECNOLÓGICO MORELOS
ENERO - JUNIO

2021



Concepto	Estimado / Aprobado	Devengado	Recaudado / Pagado
A. Ingresos Totales (A = A1 + A2 + A3)	33,239,214	4,322,889	4,322,889
A1. Ingresos de Libre Disposición	33,239,214	4,322,889	4,322,889
A2. Transferencias Federales Etiquetadas	-	-	-
A3. Financiamiento Neto	-	-	-
B. Egresos Presupuestarios (B = B1 + B2)	6,828,923	966,400	806,201
B1. Gasto No Etiquetado (sin incluir Amortización de la Deuda Pública)	6,828,923	966,400	806,201
B2. Gasto Etiquetado (sin incluir Amortización de la Deuda Pública)	-	-	-
C. Remanentes del Ejercicio Anterior (C = C1 + C2)	-	-	-
C1. Remanentes de Ingresos de Libre Disposición aplicados en el periodo	-	-	-
C2. Remanentes de Transferencias Federales Etiquetadas aplicados en el periodo	-	-	-
I. Balance Presupuestario (I = A - B + C)	26,410,291	3,356,489	3,516,688
II. Balance Presupuestario sin Financiamiento Neto (II = I - A3)	26,410,291	3,356,489	3,516,688
III. Balance Presupuestario sin Financiamiento Neto y sin Remanentes del Ejercicio Anterior (III = II - C)	26,410,291	3,356,489	3,516,688

Concepto	Aprobado	Devengado	Pagado
E. Intereses, Comisiones y Gastos de la Deuda (E = E1 + E2)	-	-	-
E1. Intereses, Comisiones y Gastos de la Deuda con Gasto No Etiquetado	-	-	-
E2. Intereses, Comisiones y Gastos de la Deuda con Gasto Etiquetado	-	-	-
IV. Balance Primario (IV = III + E)	26,410,291	3,356,489	3,516,688

Concepto	Estimado / Aprobado	Devengado	Recaudado / Pagado
F. Financiamiento (F = F1 + F2)	-	-	-
F1. Financiamiento con Fuente de Pago de Ingresos de Libre Disposición	-	-	-
F2. Financiamiento con Fuente de Pago de Transferencias Federales Etiquetadas	-	-	-
G. Amortización de la Deuda (G = G1 + G2)	-	-	-
G1. Amortización de la Deuda Pública con Gasto No Etiquetado	-	-	-
G2. Amortización de la Deuda Pública con Gasto Etiquetado	-	-	-
A3. Financiamiento Neto (A3 = F - G)	-	-	-

Concepto	Estimado / Aprobado	Devengado	Recaudado / Pagado
A1. Ingresos de Libre Disposición	33,239,214	4,322,889	4,322,889
A3.1 Financiamiento Neto con Fuente de Pago de Ingresos de Libre Disposición (A3.1 = F1 - G1)	-	-	-
F1. Financiamiento con Fuente de Pago de Ingresos de Libre Disposición	-	-	-
G1. Amortización de la Deuda Pública con Gasto No Etiquetado	-	-	-
B1. Gasto No Etiquetado (sin incluir Amortización de la Deuda Pública)	6,828,923	966,400	806,201
C1. Remanentes de Ingresos de Libre Disposición aplicados en el periodo	-	-	-
V. Balance Presupuestario de Recursos Disponibles (V = A1 + A3.1 - B1 + C1)	26,410,291	3,356,489	3,516,688
VI. Balance Presupuestario de Recursos Disponibles sin Financiamiento Neto (VI = V - A3.1)	26,410,291	3,356,489	3,516,688

Concepto	Estimado / Aprobado	Devengado	Recaudado / Pagado
A2. Transferencias Federales Etiquetadas	-	-	-
A3.2 Financiamiento Neto con Fuente de Pago de Transferencias Federales Etiquetadas (A3.2 = F2 - G2)	-	-	-
F2. Financiamiento con Fuente de Pago de Transferencias Federales Etiquetadas	-	-	-
G2. Amortización de la Deuda Pública con Gasto Etiquetado	-	-	-
B2. Gasto Etiquetado (sin incluir Amortización de la Deuda Pública)	-	-	-
C2. Remanentes de Transferencias Federales Etiquetadas aplicados en el periodo	-	-	-
VII. Balance Presupuestario de Recursos Etiquetados (VII = A2 + A3.2 - B2 + C2)	-	-	-
VIII. Balance Presupuestario de Recursos Etiquetados sin Financiamiento Neto (VIII = VII - A3.2)	-	-	-



FIDEICOMISO PARQUE CIENTÍFICO Y TECNOLÓGICO MORELOS

Estado Analítico de Ingresos
Del 1 de enero al 30 junio de 2021
(Pesos)



Rubro de Ingresos	Ingreso					Diferencia
	Estimado	Ampliaciones y Reducciones	Modificado	Devengado	Recaudado	
	(1)	(2)	(3= 1 + 2)	(4)	(5)	
Impuestos	-	-	-	-	-	-
Cuotas y Aportaciones de Seguridad Social	-	-	-	-	-	-
Contribuciones de Mejoras	-	-	-	-	-	-
Derechos	-	-	-	-	-	-
Productos	-	-	-	-	-	-
Aprovechamientos	-	-	-	-	-	-
Ingresos por Venta de Bienes, Prestación de Servicios y Otros Ingresos	33,239,214	-	33,239,214	4,322,889	4,322,889	(28,916,325)
Participaciones, Aportaciones, Convenios, Incentivos Derivados de la Colaboración Fiscal y Fondos Distintos de Aportaciones	-	-	-	-	-	-
Transferencias, Asignaciones, Subsidios y Subvenciones, y Pensiones y Jubilaciones	-	-	-	-	-	-
Ingresos Derivados de Financiamientos	-	-	-	-	-	-
Total	33,239,214	-	33,239,214	4,322,889	4,322,889	(28,916,325)
				Ingresos excedentes		

Estado Analítico de Ingresos Por Fuente de Financiamiento	Ingreso					Diferencia
	Estimado	Ampliaciones y Reducciones	Modificado	Devengado	Recaudado	
	(1)	(2)	(3= 1 + 2)	(4)	(5)	
Ingresos del Poder Ejecutivo Federal o Estatal y de los Municipios	-	-	-	-	-	-
Impuestos	-	-	-	-	-	-
Cuotas y Aportaciones de Seguridad Social	-	-	-	-	-	-
Contribuciones de Mejoras	-	-	-	-	-	-
Derechos	-	-	-	-	-	-
Productos ¹	-	-	-	-	-	-
Aprovechamientos ²	-	-	-	-	-	-
Participaciones, Aportaciones, Convenios, Incentivos Derivados de la Colaboración Fiscal y Fondos Distintos de Aportaciones	-	-	-	-	-	-
Transferencias, Asignaciones, Subsidios y Subvenciones, y Pensiones y Jubilaciones	-	-	-	-	-	-
Ingresos de los Entes Públicos de los Poderes Legislativo y Judicial, de los Órganos Autónomos y del Sector Paraestatal o Paramunicipal, así como de las Empresas Productivas del Estado	33,239,214	-	33,239,214	4,322,889	4,322,889	(28,916,325)
Cuotas y Aportaciones de Seguridad Social	-	-	-	-	-	-
Productos ¹	-	-	-	-	-	-
Ingresos por Venta de Bienes, Prestación de Servicios y Otros Ingresos ³	33,239,214	-	33,239,214	4,322,889	4,322,889	(28,916,325)
Transferencias, Asignaciones, Subsidios y Subvenciones, y Pensiones y Jubilaciones	-	-	-	-	-	-
Ingresos Derivados de Financiamientos	-	-	-	-	-	-
Ingresos Derivados de Financiamientos	-	-	-	-	-	-
Total	33,239,214	-	33,239,214	4,322,889	4,322,889	(28,916,325)
				Ingresos excedentes		

¹ Incluye intereses que generan las cuentas bancarias de los entes públicos en productos.

² Incluye donativos en efectivo del Poder Ejecutivo, entre otros aprovechamientos.

³ Se refiere a los ingresos propios obtenidos por los Poderes Legislativo y Judicial, los Órganos Autónomos y las entidades de la administración pública paraestatal y paramunicipal, por sus actividades diversas no inherentes a su operación que generan recursos y que no sean ingresos por venta de bienes o prestación de servicios, tales como donativos en efectivo, entre otros.



Concepto	Ingreso					Diferencia
	Estimado	Ampliaciones/ (Reducciones)	Modificado	Devengado	Recaudado	
Ingresos de Libre Disposición						
<i>Impuestos</i>	-	-	-	-	-	-
<i>Cuotas y Aportaciones de Seguridad Social</i>	-	-	-	-	-	-
<i>Contribuciones de Mejoras</i>	-	-	-	-	-	-
<i>Derechos</i>	-	-	-	-	-	-
<i>Productos</i>	-	-	-	-	-	-
<i>Aprovechamientos</i>	-	-	-	-	-	-
<i>Ingresos por Venta de Bienes y Prestación de Servicios</i>	33,239,214	-	33,239,214	4,322,889	4,322,889	(28,916,325)
<i>Participaciones</i>	-	-	-	-	-	-
Fondo General de Participaciones	-	-	-	-	-	-
Fondo de Fomento Municipal	-	-	-	-	-	-
Fondo de Fiscalización y Recaudación	-	-	-	-	-	-
Fondo de Compensación	-	-	-	-	-	-
Fondo de Extracción de Hidrocarburos	-	-	-	-	-	-
Impuesto Especial Sobre Producción y Servicios	-	-	-	-	-	-
0.136% de la Recaudación Federal Participable	-	-	-	-	-	-
3.17% Sobre Extracción de Petróleo	-	-	-	-	-	-
Gasolinas y Diésel	-	-	-	-	-	-
Fondo del Impuesto Sobre la Renta	-	-	-	-	-	-
Fondo de Estabilización de los Ingresos de las Ent. Fed.	-	-	-	-	-	-
<i>Incentivos Derivados de la Colaboración Fiscal</i>	-	-	-	-	-	-
Tenencia o Uso de Vehículos	-	-	-	-	-	-
Fondo de Compensación ISAN	-	-	-	-	-	-
Impuesto Sobre Automóviles Nuevos	-	-	-	-	-	-
Fondo de Compensación de Repecos-Intermedios	-	-	-	-	-	-
Otros Incentivos Económicos	-	-	-	-	-	-
<i>Transferencias y Asignaciones</i>	-	-	-	-	-	-
<i>Convenios</i>	-	-	-	-	-	-
Otros Convenios y Subsidios	-	-	-	-	-	-
<i>Otros Ingresos de Libre Disposición</i>	-	-	-	-	-	-
Participaciones en Ingresos Locales	-	-	-	-	-	-
Otros Ingresos de Libre Disposición	-	-	-	-	-	-
Total de Ingresos de Libre Disposición	33,239,214	-	33,239,214	4,322,889	4,322,889	(28,916,325)
Ingresos Excedentes de Ingresos de Libre Disposición						
Transferencias Federales Etiquetadas						
<i>Aportaciones</i>	-	-	-	-	-	-
Fondo de Aport. para la Nómina Educativa y Gto. Op.	-	-	-	-	-	-
Fondo de Aportaciones para los Servicios de Salud	-	-	-	-	-	-
Fondo de Aportaciones para la Infraestructura Social	-	-	-	-	-	-
Fondo de Aport. para el Fortalecimiento de los Municipios y de las Demarcaciones Territoriales del Distrito Federal	-	-	-	-	-	-
Fondo de Aportaciones Múltiples	-	-	-	-	-	-
Fondo de Aport. para la Educación Tec. y de Adultos	-	-	-	-	-	-
Fondo de Aportaciones para la Seguridad Pública de los Estados y del Distrito Federal	-	-	-	-	-	-
Fondo de Aportaciones para el Fortalecimiento de las Entidades Federativas	-	-	-	-	-	-
<i>Convenios</i>	-	-	-	-	-	-
Convenios de Protección Social en Salud	-	-	-	-	-	-
Convenios de Descentralización	-	-	-	-	-	-
Convenios de Reasignación	-	-	-	-	-	-
Otros Convenios y Subsidios	-	-	-	-	-	-
<i>Fondos Distintos de Aportaciones</i>	-	-	-	-	-	-
Fondo para Entidades Federativas y Municipios Productores de Hidrocarburos	-	-	-	-	-	-
Fondo Minero	-	-	-	-	-	-
<i>Transferencias, Asignaciones, Subsidios y Subvenciones, y Pensiones y Jubilaciones</i>	-	-	-	-	-	-
<i>Otras Transferencias Federales Etiquetadas</i>	-	-	-	-	-	-
Total de Transferencias Federales Etiquetadas	-	-	-	-	-	-
Ingresos Derivados de Financiamientos						
<i>Ingresos Derivados de Financiamientos</i>	-	-	-	-	-	-
Total de Ingresos	33,239,214	-	33,239,214	4,322,889	4,322,889	(28,916,325)
Datos Informativos						
1. Ingresos Derivados de Financiamientos con Fuente de Pago de Ingresos de Libre Disposición	-	-	-	-	-	-
2. Ingresos Derivados de Financiamientos con Fuente de Pago de Transferencias Federales Etiquetadas	-	-	-	-	-	-
3. Ingresos Derivados de Financiamientos	-	-	-	-	-	-



Concepto	Egresos					Subejercicio 6 = (3 - 4)
	Aprobado	Ampliaciones/ (Reducciones)	Modificado	Devengado	Pagado	
	1	2	3 = (1 + 2)	4	5	
Servicios Personales	-	-	-	-	-	-
Remuneraciones al Personal de Carácter Permanente	-	-	-	-	-	-
Remuneraciones al Personal de Carácter Transitorio	-	-	-	-	-	-
Remuneraciones Adicionales y Especiales	-	-	-	-	-	-
Seguridad Social	-	-	-	-	-	-
Otras Prestaciones Sociales y Económicas	-	-	-	-	-	-
Previsiones	-	-	-	-	-	-
Pago de Estímulos a Servidores Públicos	-	-	-	-	-	-
Materiales y Suministros	65,800	-	65,800	24,188	21,290	41,612
Materiales de Admón, Emisión de Doctos. y Artículos Oficiales	15,000	-	15,000	6,536	6,497	8,464
Alimentos y Utensilios	7,500	-	7,500	7,356	6,530	144
Materias Primas y Materiales de Producción y Comercialización	-	-	-	-	-	-
Materiales y Artículos de Construcción y de Reparación	4,000	-	4,000	-	-	4,000
Productos Químicos, Farmacéuticos y de Laboratorio	-	-	-	-	-	-
Combustibles, Lubricantes y Aditivos	24,000	-	24,000	8,824	7,191	15,176
Vestuario, Blancos, Prendas de Protección y Artículos Deportivos	-	-	-	-	-	-
Materiales y Suministros Para Seguridad	-	-	-	-	-	-
Herramientas, Refacciones y Accesorios Menores	15,300	-	15,300	1,472	1,072	13,828
Servicios Generales	6,400,523	-	6,400,523	942,212	784,911	5,458,311
Servicios Básicos	3,287,600	-	3,287,600	275,934	209,307	3,011,666
Servicios de Arrendamiento	-	-	-	-	-	-
Servicios Profesionales, Científicos, Técnicos y Otros Servicios	1,348,910	-	1,348,910	380,861	356,501	968,049
Servicios Financieros, Bancarios y Comerciales	330,021	-	330,021	209,716	144,711	120,305
Servicios de Instalación, Reparación, Mantto. y Conservación	1,364,392	-	1,364,392	72,010	72,010	1,292,382
Servicios de Comunicación Social y Publicidad	-	-	-	-	-	-
Servicios de Traslado y Viáticos	9,600	-	9,600	2,523	1,799	7,077
Servicios Oficiales	-	-	-	-	-	-
Otros Servicios Generales	60,000	-	60,000	1,168	583	58,832
Transferencias, Asignaciones, Subsidios y Otras Ayudas	-	-	-	-	-	-
Transferencias Internas y Asignaciones al Sector Público	-	-	-	-	-	-
Transferencias al Resto del Sector Público	-	-	-	-	-	-
Subsidios y Subvenciones	-	-	-	-	-	-
Ayudas Sociales	-	-	-	-	-	-
Pensiones y Jubilaciones	-	-	-	-	-	-
Transferencias a Fideicomisos, Mandatos y Otros Análogos	-	-	-	-	-	-
Transferencias a la Seguridad Social	-	-	-	-	-	-
Donativos	-	-	-	-	-	-
Transferencias al Exterior	-	-	-	-	-	-
Bienes Muebles, Inmuebles e Intangibles	362,600	-	362,600	-	-	362,600
Mobiliario y Equipo de Administración	-	-	-	-	-	-
Mobiliario y Equipo Educativo y Recreativo	-	-	-	-	-	-
Equipo e Instrumental Médico y de Laboratorio	-	-	-	-	-	-
Vehículos y Equipo de Transporte	350,000	-	350,000	-	-	350,000
Equipo de Defensa y Seguridad	-	-	-	-	-	-
Maquinaria, Otros Equipos y Herramientas	-	-	-	-	-	-
Activos Biológicos	-	-	-	-	-	-
Bienes Inmuebles	-	-	-	-	-	-
Activos Intangibles	12,600	-	12,600	-	-	12,600
Inversión Pública	-	-	-	-	-	-
Obra Pública en Bienes de Dominio Público	-	-	-	-	-	-
Obra Pública en Bienes Propios	-	-	-	-	-	-
Proyectos Productivos y Acciones de Fomento	-	-	-	-	-	-
Inversiones Financieras y Otras Provisiones	-	-	-	-	-	-
Inversiones Para el Fomento de Actividades Productivas	-	-	-	-	-	-
Acciones y Participaciones de Capital	-	-	-	-	-	-
Compra de Títulos y Valores	-	-	-	-	-	-
Concesión de Préstamos	-	-	-	-	-	-
Inversiones en Fideicomisos, Mandatos y Otros Análogos	-	-	-	-	-	-
Otras Inversiones Financieras	-	-	-	-	-	-
Provisiones para Contingencias y Otras Erogaciones Especiales	-	-	-	-	-	-
Participaciones y Aportaciones	-	-	-	-	-	-
Participaciones	-	-	-	-	-	-
Aportaciones	-	-	-	-	-	-
Convenios	-	-	-	-	-	-
Deuda Pública	-	-	-	-	-	-
Amortización de la Deuda Pública	-	-	-	-	-	-
Intereses de la Deuda Pública	-	-	-	-	-	-
Comisiones de la Deuda Pública	-	-	-	-	-	-
Gastos de la Deuda Pública	-	-	-	-	-	-
Costo por Coberturas	-	-	-	-	-	-
Apoyos Financieros	-	-	-	-	-	-
Adeudos de Ejercicios Fiscales Anteriores (Adefas)	-	-	-	-	-	-
Total del Gasto	6,828,923	-	6,828,923	966,400	806,201	5,862,523



Concepto	Egresos					Subejercicio
	Aprobado	Ampliaciones / (Reducciones)	Modificado	Devengado	Pagado	
Gasto No Etiquetado	6,828,923	-	6,828,923	966,400	806,201	5,862,523
Servicios Personales	-	-	-	-	-	-
Remuneraciones al Personal de Carácter Permanente	-	-	-	-	-	-
Remuneraciones al Personal de Carácter Transitorio	-	-	-	-	-	-
Remuneraciones Adicionales y Especiales	-	-	-	-	-	-
Seguridad Social	-	-	-	-	-	-
Otras Prestaciones Sociales y Económicas	-	-	-	-	-	-
Previsiones	-	-	-	-	-	-
Pago de Estímulos a Servidores Públicos	-	-	-	-	-	-
Materiales y Suministros	65,800	-	65,800	24,188	21,290	41,612
Materiales de Admón., Emisión de Doctos. y Art. Oficiales	15,000	-	15,000	6,536	6,497	8,464
Alimentos y Utensilios	7,500	-	7,500	7,356	6,530	144
Materias Primas y Materiales de Prod. y Comercialización	-	-	-	-	-	-
Materiales y Artículos de Construcción y de Reparación	4,000	-	4,000	-	-	4,000
Productos Químicos, Farmacéuticos y de Laboratorio	-	-	-	-	-	-
Combustibles, Lubricantes y Aditivos	24,000	-	24,000	8,824	7,191	15,176
Vestuario, Blancos, Prendas de Protección y Art. Deportivos	-	-	-	-	-	-
Materiales y Suministros Para Seguridad	-	-	-	-	-	-
Herramientas, Refacciones y Accesorios Menores	15,300	-	15,300	1,472	1,072	13,828
Servicios Generales	6,400,523	-	6,400,523	942,212	784,911	5,458,311
Servicios Básicos	3,287,600	-	3,287,600	275,934	209,307	3,011,666
Servicios de Arrendamiento	-	-	-	-	-	-
Servicios Profesionales, Científicos, Técnicos y Otros Serv.	1,348,910	-	1,348,910	380,861	356,501	968,049
Servicios Financieros, Bancarios y Comerciales	330,021	-	330,021	209,716	144,711	120,305
Servicios de Instalación, Reparación, Mantto. y Conservación	1,364,392	-	1,364,392	72,010	72,010	1,292,382
Servicios de Comunicación Social y Publicidad	-	-	-	-	-	-
Servicios de Traslado y Viáticos	9,600	-	9,600	2,523	1,799	7,077
Servicios Oficiales	-	-	-	-	-	-
Otros Servicios Generales	60,000	-	60,000	1,168	583	58,832
Transferencias, Asignaciones, Subsidios y Otras Ayudas	-	-	-	-	-	-
Transferencias Internas y Asignaciones al Sector Público	-	-	-	-	-	-
Transferencias al Resto del Sector Público	-	-	-	-	-	-
Subsidios y Subvenciones	-	-	-	-	-	-
Ayudas Sociales	-	-	-	-	-	-
Pensiones y Jubilaciones	-	-	-	-	-	-
Transferencias a Fideicomisos, Mandatos y Otros Análogos	-	-	-	-	-	-
Transferencias a la Seguridad Social	-	-	-	-	-	-
Donativos	-	-	-	-	-	-
Transferencias al Exterior	-	-	-	-	-	-
Bienes Muebles, Inmuebles e Intangibles	362,600	-	362,600	-	-	362,600
Mobiliario y Equipo de Administración	-	-	-	-	-	-
Mobiliario y Equipo Educativo y Recreativo	-	-	-	-	-	-
Equipo e Instrumental Médico y de Laboratorio	-	-	-	-	-	-
Vehículos y Equipo de Transporte	350,000	-	350,000	-	-	350,000
Equipo de Defensa y Seguridad	-	-	-	-	-	-
Maquinaria, Otros Equipos y Herramientas	-	-	-	-	-	-
Activos Biológicos	-	-	-	-	-	-
Bienes Inmuebles	-	-	-	-	-	-
Activos Intangibles	12,600	-	12,600	-	-	12,600
Inversión Pública	-	-	-	-	-	-
Obra Pública en Bienes de Dominio Público	-	-	-	-	-	-
Obra Pública en Bienes Propios	-	-	-	-	-	-
Proyectos Productivos y Acciones de Fomento	-	-	-	-	-	-
Inversiones Financieras y Otras Provisiones	-	-	-	-	-	-
Inversiones Para el Fomento de Actividades Productivas	-	-	-	-	-	-
Acciones y Participaciones de Capital	-	-	-	-	-	-
Compra de Títulos y Valores	-	-	-	-	-	-
Concesión de Préstamos	-	-	-	-	-	-
Inversiones en Fideicomisos, Mandatos y Otros Análogos	-	-	-	-	-	-
Fideicomiso de Desastres Naturales (Informativo)	-	-	-	-	-	-
Otras Inversiones Financieras	-	-	-	-	-	-
Provisiones para Contingencias y Otras Erogaciones Especiales	-	-	-	-	-	-
Participaciones y Aportaciones	-	-	-	-	-	-
Participaciones	-	-	-	-	-	-
Aportaciones	-	-	-	-	-	-
Convenios	-	-	-	-	-	-
Deuda Pública	-	-	-	-	-	-
Amortización de la Deuda Pública	-	-	-	-	-	-
Intereses de la Deuda Pública	-	-	-	-	-	-
Comisiones de la Deuda Pública	-	-	-	-	-	-
Gastos de la Deuda Pública	-	-	-	-	-	-
Costo por Coberturas	-	-	-	-	-	-
Apoyos Financieros	-	-	-	-	-	-
Adeudos de Ejercicios Fiscales Anteriores (Adefas)	-	-	-	-	-	-



Concepto	Egresos					Subejercicio
	Aprobado	Ampliaciones / (Reducciones)	Modificado	Devengado	Pagado	
Gasto Etiquetado	-	-	-	-	-	-
Servicios Personales	-	-	-	-	-	-
Remuneraciones al Personal de Carácter Permanente	-	-	-	-	-	-
Remuneraciones al Personal de Carácter Transitorio	-	-	-	-	-	-
Remuneraciones Adicionales y Especiales	-	-	-	-	-	-
Seguridad Social	-	-	-	-	-	-
Otras Prestaciones Sociales y Económicas	-	-	-	-	-	-
Previsiones	-	-	-	-	-	-
Pago de Estímulos a Servidores Públicos	-	-	-	-	-	-
Materiales y Suministros	-	-	-	-	-	-
Materiales de Admón., Emisión de Doctos. y Art. Oficiales	-	-	-	-	-	-
Alimentos y Utensilios	-	-	-	-	-	-
Materias Primas y Materiales de Prod. y Comercialización	-	-	-	-	-	-
Materiales y Artículos de Construcción y de Reparación	-	-	-	-	-	-
Productos Químicos, Farmacéuticos y de Laboratorio	-	-	-	-	-	-
Combustibles, Lubricantes y Aditivos	-	-	-	-	-	-
Vestuario, Blancos, Prendas de Protección y Art. Deportivos	-	-	-	-	-	-
Materiales y Suministros Para Seguridad	-	-	-	-	-	-
Herramientas, Refacciones y Accesorios Menores	-	-	-	-	-	-
Servicios Generales	-	-	-	-	-	-
Servicios Básicos	-	-	-	-	-	-
Servicios de Arrendamiento	-	-	-	-	-	-
Servicios Profesionales, Científicos, Técnicos y Otros Serv.	-	-	-	-	-	-
Servicios Financieros, Bancarios y Comerciales	-	-	-	-	-	-
Servicios de Instalación, Reparación, Mantto. y Conservación	-	-	-	-	-	-
Servicios de Comunicación Social y Publicidad	-	-	-	-	-	-
Servicios de Traslado y Viáticos	-	-	-	-	-	-
Servicios Oficiales	-	-	-	-	-	-
Otros Servicios Generales	-	-	-	-	-	-
Transferencias, Asignaciones, Subsidios y Otras Ayudas	-	-	-	-	-	-
Transferencias Internas y Asignaciones al Sector Público	-	-	-	-	-	-
Transferencias al Resto del Sector Público	-	-	-	-	-	-
Subsidios y Subvenciones	-	-	-	-	-	-
Ayudas Sociales	-	-	-	-	-	-
Pensiones y Jubilaciones	-	-	-	-	-	-
Transferencias a Fideicomisos, Mandatos y Otros Análogos	-	-	-	-	-	-
Transferencias a la Seguridad Social	-	-	-	-	-	-
Donativos	-	-	-	-	-	-
Transferencias al Exterior	-	-	-	-	-	-
Bienes Muebles, Inmuebles e Intangibles	-	-	-	-	-	-
Mobiliario y Equipo de Administración	-	-	-	-	-	-
Mobiliario y Equipo Educativo y Recreativo	-	-	-	-	-	-
Equipo e Instrumental Médico y de Laboratorio	-	-	-	-	-	-
Vehículos y Equipo de Transporte	-	-	-	-	-	-
Equipo de Defensa y Seguridad	-	-	-	-	-	-
Maquinaria, Otros Equipos y Herramientas	-	-	-	-	-	-
Activos Biológicos	-	-	-	-	-	-
Bienes Inmuebles	-	-	-	-	-	-
Activos Intangibles	-	-	-	-	-	-
Inversión Pública	-	-	-	-	-	-
Obra Pública en Bienes de Dominio Público	-	-	-	-	-	-
Obra Pública en Bienes Propios	-	-	-	-	-	-
Proyectos Productivos y Acciones de Fomento	-	-	-	-	-	-
Inversiones Financieras y Otras Provisiones	-	-	-	-	-	-
Inversiones Para el Fomento de Actividades Productivas	-	-	-	-	-	-
Acciones y Participaciones de Capital	-	-	-	-	-	-
Compra de Títulos y Valores	-	-	-	-	-	-
Concesión de Préstamos	-	-	-	-	-	-
Inversiones en Fideicomisos, Mandatos y Otros Análogos	-	-	-	-	-	-
Fideicomiso de Desastres Naturales (Informativo)	-	-	-	-	-	-
Otras Inversiones Financieras	-	-	-	-	-	-
Provisiones para Contingencias y Otras Erogaciones Especiales	-	-	-	-	-	-
Participaciones y Aportaciones	-	-	-	-	-	-
Participaciones	-	-	-	-	-	-
Aportaciones	-	-	-	-	-	-
Convenios	-	-	-	-	-	-
Deuda Pública	-	-	-	-	-	-
Amortización de la Deuda Pública	-	-	-	-	-	-
Intereses de la Deuda Pública	-	-	-	-	-	-
Comisiones de la Deuda Pública	-	-	-	-	-	-
Gastos de la Deuda Pública	-	-	-	-	-	-
Costo por Coberturas	-	-	-	-	-	-
Apoyos Financieros	-	-	-	-	-	-
Adeudos de Ejercicios Fiscales Anteriores (Adefas)	-	-	-	-	-	-
Total de Egresos	6,828,923	-	6,828,923	966,400	806,201	5,862,523



FIDEICOMISO PARQUE CIENTÍFICO Y TECNOLÓGICO MORELOS
Estado Analítico del Ejercicio del Presupuesto de Egresos
Clasificación Administrativa
Del 1 de enero al 30 junio de 2021
(Pesos)



Concepto	Egresos					Subejercicio
	Aprobado	Ampliaciones/ (Reducciones)	Modificado	Devengado	Pagado	
	1	2	3 = (1 + 2)	4	5	
Jefatura de la Oficina de la Gobernatura del Estado	-	-	-	-	-	-
Secretaría de Gobierno	-	-	-	-	-	-
Secretaría de Hacienda	-	-	-	-	-	-
Secretaría de Desarrollo Económico y del Trabajo	-	-	-	-	-	-
Secretaría de Desarrollo Agropecuario	-	-	-	-	-	-
Secretaría de Obras Públicas	-	-	-	-	-	-
Secretaría de Educación	-	-	-	-	-	-
Secretaría de Salud	-	-	-	-	-	-
Secretaría de Administración	-	-	-	-	-	-
Secretaría de la Contraloría	-	-	-	-	-	-
Secretaría de Turismo y Cultura	-	-	-	-	-	-
Secretaría de Desarrollo Social	-	-	-	-	-	-
Secretaría de Desarrollo Sustentable	-	-	-	-	-	-
Secretaría de Movilidad y Transporte	-	-	-	-	-	-
Comisión Estatal de Seguridad Pública	-	-	-	-	-	-
Consejería Jurídica	-	-	-	-	-	-
Gastos Institucionales	-	-	-	-	-	-
Total del Gasto	-	-	-	-	-	-

FIDEICOMISO PARQUE CIENTÍFICO Y TECNOLÓGICO MORELOS
Estado Analítico del Ejercicio del Presupuesto de Egresos
Clasificación Administrativa
Del 1 de enero al 30 junio de 2021

Concepto	Egresos					Subejercicio
	Aprobado	Ampliaciones/ (Reducciones)	Modificado	Devengado	Pagado	
	1	2	3 = (1 + 2)	4	5	
Poder Ejecutivo	-	-	-	-	-	-
Poder Legislativo	-	-	-	-	-	-
Poder Judicial	-	-	-	-	-	-
Organismos Autónomos	-	-	-	-	-	-
Poder Ejecutivo de los Municipios	-	-	-	-	-	-
Total del Gasto	-	-	-	-	-	-

Sector Paraestatal del Gobierno del Estado de Morelos
Estado Analítico del Ejercicio del Presupuesto de Egresos
Clasificación Administrativa
Del 1 de enero al 30 junio de 2021

Concepto	Egresos					Subejercicio
	Aprobado	Ampliaciones/ (Reducciones)	Modificado	Devengado	Pagado	
	1	2	3 = (1 + 2)	4	5	
Entidades Paraestatales y Fideicomisos No Empresariales y No Financieros	6,828,923	-	6,828,923	966,400	806,201	5,862,523
Instituciones Públicas de la Seguridad Social	-	-	-	-	-	-
Entidades Paraestatales Empresariales No Financieras con Participación Estatal Mayoritaria	-	-	-	-	-	-
Fideicomisos Empresariales No Financieros con Participación Estatal Mayoritaria	-	-	-	-	-	-
Entidades Paraestatales Empresariales Financieras Monetarias con Participación Estatal Mayoritaria	-	-	-	-	-	-
Entidades Paraestatales Empresariales Financieras No Monetarias con Participación Estatal Mayoritaria	-	-	-	-	-	-
Fideicomisos Financieros Públicos con Participación Estatal Mayoritaria	-	-	-	-	-	-
Total del Gasto	6,828,923	-	6,828,923	966,400	806,201	5,862,523



Concepto	Egresos					Subejercicio
	Aprobado	Ampliaciones/ (Reducciones)	Modificado	Devengado	Pagado	
Gasto No Etiquetado	6,828,923	-	6,828,923	966,400	806,201	5,862,523
Jefatura de la Oficina de la Gobernatura del Estado	-	-	-	-	-	-
Secretaría de Gobierno	-	-	-	-	-	-
Secretaría de Hacienda	-	-	-	-	-	-
Secretaría de Desarrollo Económico y del Trabajo	-	-	-	-	-	-
Secretaría de Desarrollo Agropecuario	-	-	-	-	-	-
Secretaría de Obras Públicas	-	-	-	-	-	-
Secretaría de Educación	-	-	-	-	-	-
Secretaría de Salud	-	-	-	-	-	-
Secretaría de Administración	-	-	-	-	-	-
Secretaría de la Contraloría	-	-	-	-	-	-
Secretaría de Turismo y Cultura	-	-	-	-	-	-
Secretaría de Desarrollo Social	-	-	-	-	-	-
Secretaría de Desarrollo Sustentable	-	-	-	-	-	-
Secretaría de Movilidad y Transporte	-	-	-	-	-	-
Comisión Estatal de Seguridad Pública	-	-	-	-	-	-
Consejería Jurídica	-	-	-	-	-	-
Gastos Institucionales	-	-	-	-	-	-
Poder Legislativo	-	-	-	-	-	-
Poder Judicial	-	-	-	-	-	-
Organismos Autónomos	-	-	-	-	-	-
Entidades Paraestatales y Fideicomisos No Empresariales y No Financieros	6,828,923	-	6,828,923	966,400	806,201	5,862,523
Entidades Paraestatales Empresariales No Financieras con Participación Estatal Mayoritaria	-	-	-	-	-	-
Poder Ejecutivo de los Municipios	-	-	-	-	-	-
Gasto Etiquetado	-	-	-	-	-	-
Jefatura de la Oficina de la Gobernatura del Estado	-	-	-	-	-	-
Secretaría de Gobierno	-	-	-	-	-	-
Secretaría de Hacienda	-	-	-	-	-	-
Secretaría de Desarrollo Económico y del Trabajo	-	-	-	-	-	-
Secretaría de Desarrollo Agropecuario	-	-	-	-	-	-
Secretaría de Obras Públicas	-	-	-	-	-	-
Secretaría de Educación	-	-	-	-	-	-
Secretaría de Salud	-	-	-	-	-	-
Secretaría de Administración	-	-	-	-	-	-
Secretaría de la Contraloría	-	-	-	-	-	-
Secretaría de Turismo y Cultura	-	-	-	-	-	-
Secretaría de Desarrollo Social	-	-	-	-	-	-
Secretaría de Desarrollo Sustentable	-	-	-	-	-	-
Secretaría de Movilidad y Transporte	-	-	-	-	-	-
Comisión Estatal de Seguridad Pública	-	-	-	-	-	-
Consejería Jurídica	-	-	-	-	-	-
Gastos Institucionales	-	-	-	-	-	-
Poder Legislativo	-	-	-	-	-	-
Poder Judicial	-	-	-	-	-	-
Organismos Autónomos	-	-	-	-	-	-
Entidades Paraestatales y Fideicomisos No Empresariales y No Financieros	-	-	-	-	-	-
Entidades Paraestatales Empresariales No Financieras con Participación Estatal Mayoritaria	-	-	-	-	-	-
Poder Ejecutivo de los Municipios	-	-	-	-	-	-
Total de Egresos	6,828,923	-	6,828,923	966,400	806,201	5,862,523



FIDEICOMISO PARQUE CIENTÍFICO Y TECNOLÓGICO MORELOS
Estado Analítico del Ejercicio del Presupuesto de Egresos
Clasificación Funcional (Finalidad y Función)
Del 1 de enero al 30 junio de 2021
(Pesos)



Concepto	Egresos					Subejercicio 6 = (3 - 4)
	Aprobado	Ampliaciones/ (Reducciones)	Modificado	Devengado	Pagado	
	1	2	3 = (1 + 2)	4	5	
Gobierno	-	-	-	-	-	-
Legislación	-	-	-	-	-	-
Justicia	-	-	-	-	-	-
Coordinación de la Política de Gobierno	-	-	-	-	-	-
Relaciones Exteriores	-	-	-	-	-	-
Asuntos Financieros y Hacendarios	-	-	-	-	-	-
Seguridad Nacional	-	-	-	-	-	-
Asuntos de Orden Público y de Seguridad Interior	-	-	-	-	-	-
Otros Servicios Generales	-	-	-	-	-	-
Desarrollo Social	-	-	-	-	-	-
Protección Ambiental	-	-	-	-	-	-
Vivienda y Servicios a la Comunidad	-	-	-	-	-	-
Salud	-	-	-	-	-	-
Recreación, Cultura y Otras Manifestaciones Sociales	-	-	-	-	-	-
Educación	-	-	-	-	-	-
Protección Social	-	-	-	-	-	-
Otros Asuntos Sociales	-	-	-	-	-	-
Desarrollo Económico	6,828,923	-	6,828,923	966,400	806,201	5,862,523
Asuntos Económicos, Comerciales y Laborales en General	-	-	-	-	-	-
Agropecuaria, Silvicultura, Pesca y Caza	-	-	-	-	-	-
Combustibles y Energía	-	-	-	-	-	-
Minería, Manufacturas y Construcción	-	-	-	-	-	-
Transporte	-	-	-	-	-	-
Comunicaciones	-	-	-	-	-	-
Turismo	-	-	-	-	-	-
Ciencia, Tecnología e Innovación	6,828,923	-	6,828,923	966,400	806,201	5,862,523
Otras Industrias y Otros Asuntos Económicos	-	-	-	-	-	-
Otras no Clasificadas en Funciones Anteriores	-	-	-	-	-	-
Transacciones de la Deuda Pública / Costo Financiero de la Deuda	-	-	-	-	-	-
Transferencias, Participaciones y Aportaciones entre Diferentes Niveles y Ordenes de Gobierno	-	-	-	-	-	-
Saneamiento del Sistema Financiero	-	-	-	-	-	-
Adeudos de Ejercicios Fiscales Anteriores	-	-	-	-	-	-
Total del Gasto	6,828,923	-	6,828,923	966,400	806,201	5,862,523



Concepto	Egresos					Subejercicio
	Aprobado	Ampliaciones/ (Reducciones)	Modificado	Devengado	Pagado	
Gasto No Etiquetado	6,828,923	-	6,828,923	966,400	806,201	5,862,523
Gobierno	-	-	-	-	-	-
Legislación	-	-	-	-	-	-
Justicia	-	-	-	-	-	-
Coordinación de la Política de Gobierno	-	-	-	-	-	-
Relaciones Exteriores	-	-	-	-	-	-
Asuntos Financieros y Hacendarios	-	-	-	-	-	-
Seguridad Nacional	-	-	-	-	-	-
Asuntos de Orden Público y de Seguridad Interior	-	-	-	-	-	-
Otros Servicios Generales	-	-	-	-	-	-
Desarrollo Social	-	-	-	-	-	-
Protección Ambiental	-	-	-	-	-	-
Vivienda y Servicios a la Comunidad	-	-	-	-	-	-
Salud	-	-	-	-	-	-
Recreación, Cultura y Otras Manifestaciones Sociales	-	-	-	-	-	-
Educación	-	-	-	-	-	-
Protección Social	-	-	-	-	-	-
Otros Asuntos Sociales	-	-	-	-	-	-
Desarrollo Económico	6,828,923	-	6,828,923	966,400	806,201	5,862,523
Asuntos Económicos, Comerciales y Laborales en Gral.	-	-	-	-	-	-
Agropecuaria, Silvicultura, Pesca y Caza	-	-	-	-	-	-
Combustibles y Energía	-	-	-	-	-	-
Minería, Manufacturas y Construcción	-	-	-	-	-	-
Transporte	-	-	-	-	-	-
Comunicaciones	-	-	-	-	-	-
Turismo	-	-	-	-	-	-
Ciencia, Tecnología e Innovación	6,828,923	-	6,828,923	966,400	806,201	5,862,523
Otras Industrias y Otros Asuntos Económicos	-	-	-	-	-	-
Otras no Clasificadas en Funciones Anteriores	-	-	-	-	-	-
Transacciones de la Deuda Pública / Costo Financiero de la Deuda	-	-	-	-	-	-
Transferencias, Participaciones y Aportaciones entre Diferentes Niveles y Ordenes de Gobierno	-	-	-	-	-	-
Saneamiento del Sistema Financiero	-	-	-	-	-	-
Adeudos de Ejercicios Fiscales Anteriores	-	-	-	-	-	-
Gasto Etiquetado	-	-	-	-	-	-
Gobierno	-	-	-	-	-	-
Legislación	-	-	-	-	-	-
Justicia	-	-	-	-	-	-
Coordinación de la Política de Gobierno	-	-	-	-	-	-
Relaciones Exteriores	-	-	-	-	-	-
Asuntos Financieros y Hacendarios	-	-	-	-	-	-
Seguridad Nacional	-	-	-	-	-	-
Asuntos de Orden Público y de Seguridad Interior	-	-	-	-	-	-
Otros Servicios Generales	-	-	-	-	-	-
Desarrollo Social	-	-	-	-	-	-
Protección Ambiental	-	-	-	-	-	-
Vivienda y Servicios a la Comunidad	-	-	-	-	-	-
Salud	-	-	-	-	-	-
Recreación, Cultura y Otras Manifestaciones Sociales	-	-	-	-	-	-
Educación	-	-	-	-	-	-
Protección Social	-	-	-	-	-	-
Otros Asuntos Sociales	-	-	-	-	-	-
Desarrollo Económico	-	-	-	-	-	-
Asuntos Económicos, Comerciales y Laborales en Gral.	-	-	-	-	-	-
Agropecuaria, Silvicultura, Pesca y Caza	-	-	-	-	-	-
Combustibles y Energía	-	-	-	-	-	-
Minería, Manufacturas y Construcción	-	-	-	-	-	-
Transporte	-	-	-	-	-	-
Comunicaciones	-	-	-	-	-	-
Turismo	-	-	-	-	-	-
Ciencia, Tecnología e Innovación	-	-	-	-	-	-
Otras Industrias y Otros Asuntos Económicos	-	-	-	-	-	-
Otras no Clasificadas en Funciones Anteriores	-	-	-	-	-	-
Transacciones de la Deuda Pública / Costo Financiero de la Deuda	-	-	-	-	-	-
Transferencias, Participaciones y Aportaciones entre Diferentes Niveles y Ordenes de Gobierno	-	-	-	-	-	-
Saneamiento del Sistema Financiero	-	-	-	-	-	-
Adeudos de Ejercicios Fiscales Anteriores	-	-	-	-	-	-
Total del Egresos	6,828,923	-	6,828,923	966,400	806,201	5,862,523



Concepto	Egresos					Subejercicio
	Aprobado	Ampliaciones/ (Reducciones)	Modificado	Devengado	Pagado	
Gasto No Etiquetado	-	-	-	-	-	-
<i>Personal Administrativo y de Servicio Público</i>	-	-	-	-	-	-
<i>Magisterio</i>	-	-	-	-	-	-
<i>Servicios de Salud</i>	-	-	-	-	-	-
Personal Administrativo	-	-	-	-	-	-
Personal Médico, Paramédico y afín	-	-	-	-	-	-
<i>Seguridad Pública</i>	-	-	-	-	-	-
<i>Gastos Asociados a la Implementación de Nuevas Leyes Fed. o Reformas a las Mismas</i>	-	-	-	-	-	-
Nombre del Programa o Ley 1	-	-	-	-	-	-
Nombre del Programa o Ley 2	-	-	-	-	-	-
<i>Sentencias Laborales Definitivas</i>	-	-	-	-	-	-
Gasto Etiquetado	-	-	-	-	-	-
<i>Personal Administrativo y de Servicio Público</i>	-	-	-	-	-	-
<i>Magisterio</i>	-	-	-	-	-	-
<i>Servicios de Salud</i>	-	-	-	-	-	-
Personal Administrativo	-	-	-	-	-	-
Personal Médico, Paramédico y afín	-	-	-	-	-	-
<i>Seguridad Pública</i>	-	-	-	-	-	-
<i>Gastos Asociados a la Implementación de Nuevas Leyes Fed. o Reformas a las Mismas</i>	-	-	-	-	-	-
Nombre del Programa o Ley 1	-	-	-	-	-	-
Nombre del Programa o Ley 2	-	-	-	-	-	-
<i>Sentencias Laborales Definitivas</i>	-	-	-	-	-	-
Total del Gasto en Servicios Personales	-	-	-	-	-	-

NO APLICA



Concepto	Egresos					
	Aprobado 1	Ampliaciones/ (Reducciones) 2	Modificado 3 = (1 + 2)	Devengado 4	Pagado 5	Subejercicio 6 = (3 - 4)
Gasto Corriente	6,466,323	-	6,466,323	966,400	806,201	5,499,923
Gasto de Capital	362,600	-	362,600	-	-	362,600
Amortización de la Deuda y Disminución de Pasivos	-	-	-	-	-	-
Pensiones y Jubilaciones	-	-	-	-	-	-
Participaciones	-	-	-	-	-	-
Total del Gasto	6,828,923	-	6,828,923	966,400	806,201	5,862,523



FPCyTM
FIDEICOMISO PARQUE
CIENTÍFICO Y TECNOLÓGICO
MORELOS

Información Programática

CUENTA PÚBLICA
FIDEICOMISO PARQUE CIENTÍFICO
Y TECNOLÓGICO MORELOS
ENERO - JUNIO

2021



Concepto	Egresos					
	Aprobado	Ampliaciones/ (Reducciones)	Modificado	Devengado	Pagado	Subejercicio
	1	2	3 = (1 + 2)	4	5	6 = (3 - 4)
Programas	-	-	-	-	-	-
Subsidios: Sector Social y Privado o Ent. Federativas y Municipios	-	-	-	-	-	-
Sujetos a Reglas de Operación	-	-	-	-	-	-
Otros Subsidios	-	-	-	-	-	-
Desempeño de las Funciones	6,828,923	-	6,828,923	966,400	806,201	5,862,523
Prestación de Servicios Públicos	6,828,923	-	6,828,923	966,400	806,201	5,862,523
Provisión de Bienes Públicos	-	-	-	-	-	-
Planeación, Seguimiento y Evaluación de Políticas Públicas	-	-	-	-	-	-
Promoción y Fomento	-	-	-	-	-	-
Regulación y Supervisión	-	-	-	-	-	-
Funciones de las Fuerzas Armadas (Únicamente Gobierno Federal)	-	-	-	-	-	-
Específicos	-	-	-	-	-	-
Proyectos de Inversión	-	-	-	-	-	-
Administrativos y de Apoyo	-	-	-	-	-	-
Apoyo al Proceso Presupuestario y para Mejorar la Eficiencia Institucional	-	-	-	-	-	-
Apoyo a la Función Pública y al Mejoramiento de la Gestión	-	-	-	-	-	-
Operaciones Ajenas	-	-	-	-	-	-
Compromisos	-	-	-	-	-	-
Obligaciones de Cumplimiento de Resolución Jurisdiccional	-	-	-	-	-	-
Desastres Naturales	-	-	-	-	-	-
Obligaciones	-	-	-	-	-	-
Pensiones y Jubilaciones	-	-	-	-	-	-
Aportaciones a la Seguridad Social	-	-	-	-	-	-
Aportaciones a Fondos de Estabilización	-	-	-	-	-	-
Aportaciones a Fondos de Inversión y Reestructura de Pensiones	-	-	-	-	-	-
Programas de Gasto Federalizado (Gobierno Federal)	-	-	-	-	-	-
Gasto Federalizado	-	-	-	-	-	-
Participaciones a Entidades Federativas y Municipios	-	-	-	-	-	-
Costo financiero, deuda o apoyos a deudores y ahorradores de la banca	-	-	-	-	-	-
Adeudos de ejercicios fiscales anteriores	-	-	-	-	-	-
Total del Gasto	6,828,923	-	6,828,923	966,400	806,201	5,862,523



Concepto	Estimado	Devengado	Pagado ³
I. Ingresos Presupuestarios (I=1+2)	33,239,214	4,322,889	4,322,889
1. Ingresos del Gobierno de la Entidad Federativa 1	33,239,214	4,322,889	4,322,889
2. Ingresos del Sector Paraestatal 1	-	-	-
II. Egresos Presupuestarios (II=3+4)	6,828,923	966,400	806,201
3. Egresos del Gobierno de la Entidad Federativa 2	-	-	-
4. Egresos del Sector Paraestatal 2	6,828,923	966,400	806,201
III. Balance Presupuestario (Superávit o Déficit) (III = I - II)	26,410,291	3,356,489	3,516,688

Concepto	Estimado	Devengado	Pagado ³
III. Balance presupuestario (Superávit o Déficit)	26,410,291	3,356,489	3,516,688
IV. Intereses, Comisiones y Gastos de la Deuda	-	-	-
V. Balance Primario (Superávit o Déficit) (V= III - IV)	26,410,291	3,356,489	3,516,688

Concepto	Estimado	Devengado	Pagado ³
A. Financiamiento	-	-	-
B. Amortización de la deuda	-	-	-
C. Endeudamiento ó desendeudamiento (C = A - B)	-	-	-

1 Los Ingresos que se presentan son los ingresos presupuestarios totales sin incluir los ingresos por financiamientos. Los Ingresos del Gobierno de la Entidad Federativa corresponden a los del Poder Ejecutivo, Legislativo Judicial y Autónomos.

2 Los egresos que se presentan son los egresos presupuestarios totales sin incluir los egresos por amortización. Los egresos del Gobierno de la Entidad Federativa corresponden a los del Poder Ejecutivo, Legislativo, Judicial y Órganos Autónomos.

3 Para Ingresos se reportan los ingresos recaudados; para egresos se reportan los egresos pagados.



FPCyTM
FIDEICOMISO PARQUE
CIENTÍFICO Y TECNOLÓGICO
MORELOS

Anexos

CUENTA PÚBLICA
FIDEICOMISO PARQUE CIENTÍFICO
Y TECNOLÓGICO MORELOS
ENERO - JUNIO

2021



Código	Descripción del Bien Inmueble	Valor en libros
FPCTM-I-01	TERRENO ETAPA 1 (FASE 1)	7,563,489
FPCTM-I-02	TERRENO ETAPA 1 (FASE 2)	24,065,155
FPCTM-I-03	TERRENO ETAPA 2	67,107,463
FPCTM-I-04	EDIFICIO NORTE Y SUR	93,828,493
FPCTM-I-05	OBELISCO MURO VERDE	2,050,000
FPCTM-I-06	URBANIZACION ETAPA 1 FASE	4,832,171
FPCTM-I-07	URBANIZACION ETAPA 1 FASE 2	55,720,219
FPCTM-I-08	URBANIZACION ETAPA 2	6,724,640
FPCTM-I-09	TRABAJO DE ACABADOS EN EDIFICACIONES Y OTROS TRABAJOS ESPECIALIZADOS EN PROCESO	2,617,267



FPCyTM
FIDEICOMISO PARQUE
CIENTIFICO Y TECNOLÓGICO
MORELOS

FIDEICOMISO PARQUE CIENTIFICO Y TECNOLÓGICO MORELOS
Relación de Cuentas Bancarias Productivas Específicas
Al 30 de junio de 2021



Clave	Fondo, Programa o Convenio	Datos de la Cuenta Bancaria	
		Institución Bancaria	Número de Cuenta

NO APLICA



MORELOS
2018 - 2024



Fideicomiso Turismo Morelos

CUENTA PÚBLICA CONSOLIDADA
ENTIDADES PARAESTATALES
ENERO - JUNIO

2021



Introducción

CUENTA PÚBLICA
FIDEICOMISO TURISMO MORELOS
ENERO - JUNIO

 2021



En el fideicomiso Turismo Morelos, prevalece el enfoque a los lineamientos del Consejo Nacional de Armonización Contable (CONAC), para contabilizar y emitir información financiera de tal forma que pueda ser consolidada, comparada e interpretada bajo criterios homogéneos; utilizando herramientas informáticas para dar cumplimiento a las especificaciones que establece la armonización contable, bajo los criterios de legalidad y transparencia.



Información Contable

CUENTA PÚBLICA
FIDEICOMISO TURISMO MORELOS
ENERO - JUNIO

 2021

Concepto	2021	2020	Concepto	2021	2020
INGRESOS Y OTROS BENEFICIOS					
Ingresos de la Gestión					
Impuestos	-	-	GASTOS Y OTRAS PÉRDIDAS	3,109,897	10,542,224
Cuotas y Aportaciones de Seguridad Social	-	-	Gastos de Funcionamiento	970,868	1,023,330
Contribuciones de Mejoras	-	-	Servicios Personales	285,607	17,090
Derechos	-	-	Servicios Generales	1,853,422	9,501,804
Productos	-	-	<i>Transferencias, Asignaciones, Subsidios y Otras Ayudas</i>	-	-
Aprovechamientos	-	-	Transferencias Internas y Asignaciones al Sector Público	-	-
Ingresos por Venta de Bienes y Prestación de Servicios	-	-	Transferencias al Resto del Sector Público	-	-
			Subsidios y Subvenciones	-	-
			Ayudas Sociales	-	-
<i>Participaciones, Aportaciones, Convenios, Incentivos Derivados de la Colaboración Fiscal, Fondos Distintos de Aportaciones, Transferencias, Asignaciones, Subsidios y Subvenciones, y Pensiones y Jubilaciones</i>	13,752,515	12,597,985	Pensiones y Jubilaciones	-	-
			Transferencias a Fideicomisos, Mandatos y Contratos Análogos	-	-
Participaciones, Aportaciones, Convenios, Incentivos Derivados de la Colaboración Fiscal y Fondos Distintos de Aportaciones			Transferencias a la Seguridad Social	-	-
Transferencias, Asignaciones, Subsidios y Subvenciones, y Pensiones y Jubilaciones	13,752,515	12,597,985	Donativos	-	-
			Transferencias al Exterior	-	-
Otros Ingresos y Beneficios	-	264,365	Participaciones y Aportaciones	-	-
Ingresos Financieros	-	264,365	Participaciones	-	-
Incremento por Variación de Inventarios	-	-	Aportaciones	-	-
Disminución del Exceso de Estimaciones por Pérdida o Deterioro u Obsolescencia	-	-	Convenios	-	-
Disminución del Exceso de Provisiones	-	-	Intereses, Comisiones y Otros Gastos de la Deuda Pública	-	-
Otros Ingresos y Beneficios Varios	-	-	Intereses de la Deuda Pública	-	-
			Comisiones de la Deuda Pública	-	-
Total de Ingresos y Otros Beneficios	13,752,515	12,862,350	Gastos de la Deuda Pública	-	-
			Costo por Coberturas	-	-
			Apoyos Financieros	-	-
			Otros Gastos y Pérdidas Extraordinarias	-	-
			Estimaciones, Depreciaciones, Deterioros, Obsolescencia y Amortizaciones	-	-
			Provisiones	-	-
			Disminución de Inventarios	-	-
			Aumento por Insuficiencia de Estimaciones por Pérdida o Deterioro u Obsolescencia	-	-
			Aumento por Insuficiencia de Provisiones	-	-
			Otros Gastos	-	-
			Inversión Pública	-	-
			Inversión Pública no Capitalizable	-	-
			Total de Gastos y Otras Pérdidas	3,109,897	10,542,224
			Resultados del Ejercicio (Ahorro/Desahorro)	10,642,618	2,320,126

Bajo protesta de decir verdad declaramos que los Estados Financieros y sus notas, son razonablemente correctos y son responsabilidad del emisor.

CONCEPTO	Año		CONCEPTO	Año	
	2021	2020		2021	2020
ACTIVO			PASIVO		
Activo Circulante			Pasivo Circulante		
Efectivo y Equivalentes	9,243,963	11,118,026	Cuentas por Pagar a Corto Plazo	10,736,774	13,615,613
Derechos a Recibir Efectivo o Equivalentes	20,627,412	22,496,830	Documentos por Pagar a Corto Plazo	-	-
Derechos a Recibir Bienes o Servicios	-	-	Porción a Corto Plazo de la Deuda Pública a Largo Plazo	-	-
Inventarios	-	-	Títulos y Valores a Corto Plazo	-	-
Almacenes	-	-	Pasivos Diferidos a Corto Plazo	-	-
Estimación por Pérdida o Deterioro de Activos Circulantes	-	-	Fondos y Bienes de Terceros en Garantía y/o Administración a Corto Plazo	-	-
Otros Activos Circulantes	-	-	Provisiones a Corto Plazo	-	-
Total de Activos Circulantes	29,871,375	33,614,856	Otros Pasivos a Corto Plazo	-	-
Activo No Circulante			Total de Pasivos Circulantes	10,736,774	13,615,613
Inversiones Financieras a Largo Plazo	-	-	Pasivo No Circulante		
Derechos a Recibir Efectivo o Equivalentes a Largo Plazo	-	-	Cuentas por Pagar a Largo Plazo	-	-
Bienes Inmuebles, Infraestructura y Construcciones en Proceso	-	-	Documentos por Pagar a Largo Plazo	-	-
Bienes Muebles	905,113	779,058	Deuda Pública a Largo Plazo	-	-
Activos Intangibles	20,184	-	Pasivos Diferidos a Largo Plazo	-	-
Depreciación, Deterioro y Amortización Acumulada de Bienes	(330,556)	(330,556)	Fondos y Bienes de Terceros en Garantía y/o en Administración a Largo Plazo	-	-
Activos Diferidos	-	-	Provisiones a Largo Plazo	-	-
Estimación por Pérdida o Deterioro de Activos no Circulantes	-	-	Total de Pasivos No Circulantes	-	-
Otros Activos no Circulantes	-	-	Total del Pasivo	10,736,774	13,615,613
Total de Activos No Circulantes	594,741	448,502	HACIENDA PÚBLICA / PATRIMONIO		
Total del Activo	30,466,116	34,063,358	Hacienda Pública / Patrimonio Contribuido		
			Aportaciones		
			Donaciones de Capital		
			Actualización de la Hacienda Pública / Patrimonio		
			Hacienda Pública / Patrimonio Generado	19,729,342	20,447,745
			Resultados del Ejercicio (Ahorro / Desahorro)	10,642,618	2,320,126
			Resultados de Ejercicios Anteriores	9,086,724	18,127,619
			Revalúos	-	-
			Reservas	-	-
			Rectificaciones de Resultados de Ejercicios Anteriores	-	-
			Exceso o Insuficiencia en la Actualización de la Hacienda Pública / Patrimonio		
			Resultado por Posición Monetaria	-	-
			Resultado por Tenencia de Activos no Monetarios	-	-
			Total Hacienda Pública / Patrimonio	19,729,342	20,447,745
			Total del Pasivo y Hacienda Pública / Patrimonio	30,466,116	34,063,358

Bajo protesta de decir verdad declaramos que los Estados Financieros y sus notas, son razonablemente correctos y son responsabilidad del emisor.

CONCEPTO		30 de junio 2021	31 de diciembre 2020	CONCEPTO	30 de junio 2021	31 de diciembre 2020
ACTIVO						
Activo Circulante						
Efectivo y Equivalentes		9,243,963	8,174,513		10,736,774	11,973,076
Efectivo		20,000	20,000	Cuentas por Pagar a Corto Plazo	271,499	328,768
Bancos/Tesorería		4,860,718	350,883	Proveedores por Pagar a Corto Plazo	10,395,876	11,499,586
Bancos/Dependencias y Otros		-	-	Contratistas por Obras Públicas por Pagar a Corto Plazo	-	-
Inversiones Temporales (Hasta 3 meses)		4,363,245	7,803,630	Participaciones y Aportaciones por Pagar a Corto Plazo	-	-
Fondos con Afectación Específica		-	-	Transferencias Otorgadas por Pagar a Corto Plazo	-	-
Depósitos de Fondos de Terceros en Garantía y/o Admón.		-	-	Int., Comisiones y Otros Gastos de la Deuda Pub. por Pagar a Corto Plazo	-	-
Otros Efectivos y Equivalentes		-	-	Retenciones y Contribuciones por Pagar a Corto Plazo	69,399	144,722
		-	-	Devoluciones de la Ley de Ingresos por Pagar a Corto Plazo	-	-
		-	-	Otras Cuentas por Pagar a Corto Plazo	-	-
Derechos a Recibir Efectivo o Equivalentes		20,627,412	20,443,583	Documentos por Pagar a Corto Plazo	-	-
Inversiones Financieras de Corto Plazo		-	-	Documentos Comerciales por Pagar a Corto Plazo	-	-
Cuentas por Cobrar a Corto Plazo		20,397,821	20,220,799	Documentos con Contratistas por Obras Pub. por Pagar a Corto Plazo	-	-
Deudores Diversos por Cobrar a Corto Plazo		229,591	222,784	Otros Documentos por Pagar a Corto Plazo	-	-
Ingresos por Recuperar a Corto Plazo		-	-	Porción a Corto Plazo de la Deuda Pública a Largo Plazo	-	-
Deudores por Anticipos de la Tesorería a Corto Plazo		-	-	Porción a Corto Plazo de la Deuda Pública	-	-
Préstamos Otorgados a Corto Plazo		-	-	Porción a Corto Plazo de Arrendamiento Financiero	-	-
Otros Derechos a Recibir Efectivo o Equiv. a Corto Plazo		-	-	Títulos y Valores a Corto Plazo	-	-
Derechos a Recibir Bienes o Servicios		-	-	Pasivos Diferidos a Corto Plazo	-	-
Ant. a Proveedores por Adq. de Bienes y Prest. de Serv. a Corto Plazo		-	-	Ingresos Cobrados por Adelantado a Corto Plazo	-	-
Ant. a Proveedores por Adq. de Bienes Inm. y Muebles a Corto Plazo		-	-	Intereses Cobrados por Adelantado a Corto Plazo	-	-
Ant. a Proveedores por Adq. de Bienes Intangibles a Corto Plazo		-	-	Otros Pasivos Diferidos a Corto Plazo	-	-
Anticipo a Contratistas por Obras Públicas a Corto Plazo		-	-	Fondos y Bienes de Terceros en Garantía y/o Admón. a C. P.	-	-
Otros Derechos a Recibir Bienes o Servicios a Corto Plazo		-	-	Fondos en Garantía a Corto Plazo	-	-
Inventarios		-	-	Fondos en Administración a Corto Plazo	-	-
Inventario de Mercancías para Venta		-	-	Fondos Contingentes a Corto Plazo	-	-
Inventario de Mercancías Terminadas		-	-	Fondos de Fideicomisos, Mandatos y Contratos Análogos a Corto Plazo	-	-
Inventario de Mercancías en Proceso de Elaboración		-	-	Otros Fondos de Terceros en Garantía y/o Administración a Corto Plazo	-	-
Inventario de Materias Primas, Mat. y Suministros para Producción		-	-	Valores y Bienes en Garantía a Corto Plazo	-	-
Bienes en Tránsito		-	-	Provisiones a Corto Plazo	-	-
Almacenes		-	-	Provisión para Demandas y Juicios a Corto Plazo	-	-
Estimación por Pérdida o Deterioro de Activos Circulantes		-	-	Provisión para Contingencias a Corto Plazo	-	-
Est. para Ctas. Incobrables por Derechos a Recibir Efectivo o Equiv.		-	-	Otras Provisiones a Corto Plazo	-	-
Estimación por Deterioro de Inventarios		-	-	Otros Pasivos a Corto Plazo	-	-
Otros Activos Circulantes		-	-	Ingresos por Clasificar	-	-
Valores en Garantía		-	-	Recaudación por Participar	-	-
Bienes en Garantía (excluye depósitos de fondos)		-	-	Otros Pasivos Circulantes	-	-
Bienes Deriv. de Embargos, Decom., Aseguramientos y Dación en Pago		-	-			
Adquisición con Fondos de Terceros		-	-			
Total de Activos Circulantes		29,871,375	28,618,096	Total de Pasivos Circulantes	10,736,774	11,973,076

CONCEPTO	30 de junio 2021	31 de diciembre 2020	CONCEPTO	30 de junio 2021	31 de diciembre 2020
Activo No Circulante			Activo No Circulante		
Inversiones Financieras a Largo Plazo	-	-	Cuentas por Pagar a Largo Plazo	-	-
Derechos a Recibir Efectivo o Equivalentes a Largo Plazo	-	-	Documentos por Pagar a Largo Plazo	-	-
Bienes Inmuebles, Infraestructura y Const. en Proceso	-	-	Deuda Pública a Largo Plazo	-	-
Bienes Muebles	905,113	841,429	Pasivos Diferidos a Largo Plazo	-	-
Activos Intangibles	20,184	20,184	Fdos. y Bienes de Terceros en Garantía y/o en Admón. a L.P.	-	-
Depreciación, Deterioro y Amortización Acumulada de Bienes	(330,556)	(330,556)	Provisiones a Largo Plazo	-	-
Activos Diferidos	-	-	Total de Pasivos No Circulantes	-	-
Estimación por Pérdida o Deterioro de Activos no Circulantes	-	-	Total del Pasivo	10,736,774	11,973,076
Otros Activos no Circulantes	-	-			
Total de Activos No Circulantes	594,741	531,057	HACIENDA PÚBLICA / PATRIMONIO		
			<i>Hacienda Pública / Patrimonio Contribuido</i>		
			Aportaciones	-	-
			Donaciones de Capital	-	-
			Actualización de la Hacienda Pública / Patrimonio	-	-
			Hacienda Pública / Patrimonio Generado	19,729,342	17,176,077
			Resultados del Ejercicio (Ahorro / Desahorro)	10,642,618	(772,066)
			Resultados de Ejercicios Anteriores	9,086,724	17,948,143
			Revalúos	-	-
			Reservas	-	-
			Rectificaciones de Resultados de Ejercicios Anteriores	-	-
			Exceso o Insuficiencia en la Actualización de la Hacienda Pública / Patrimonio	-	-
			Resultado por Posición Monetaria	-	-
			Resultado por Tenencia de Activos no Monetarios	-	-
			Total Hacienda Pública / Patrimonio	19,729,342	17,176,077
			Total del Pasivo y Hacienda Pública / Patrimonio	30,466,116	29,149,153

Bajo protesta de decir verdad declaramos que los Estados Financieros y sus notas, son razonablemente correctos y son responsabilidad del emisor.

Concepto	Origen	Aplicación	Concepto	Origen	Aplicación
ACTIVO	-	1,316,963	PASIVO	-	1,236,302
<i>Activo Circulante</i>	-	1,253,279	<i>Pasivo Circulante</i>	-	1,236,302
Efectivo y Equivalentes	-	1,069,450	Cuentas por Pagar a Corto Plazo	-	1,236,302
Derechos a Recibir Efectivo o Equivalentes	-	183,829	Documentos por Pagar a Corto Plazo	-	-
Derechos a Recibir Bienes o Servicios	-	-	Porción a Corto Plazo de la Deuda Pública a Largo Plazo	-	-
Inventarios	-	-	Títulos y Valores a Corto Plazo	-	-
Almacenes	-	-	Pasivos Diferidos a Corto Plazo	-	-
Estimación por Pérdida o Deterioro de Activos Circulantes	-	-	Fdos. y Bienes de Terceros en Garantía y/o Admón. a C. P.	-	-
Otros Activos Circulantes	-	-	Provisiones a Corto Plazo	-	-
	-	-	Otros Pasivos a Corto Plazo	-	-
<i>Activo No Circulante</i>	-	63,684		-	-
Inversiones Financieras a Largo Plazo	-	-	<i>Pasivo No Circulante</i>	-	-
Derechos a Recibir Efectivo o Equivalentes a Largo Plazo	-	-	Cuentas por Pagar a Largo Plazo	-	-
Bienes Inmuebles, Infraestructura y Constr. en Proceso	-	-	Documentos por Pagar a Largo Plazo	-	-
Bienes Muebles	-	63,684	Deuda Pública a Largo Plazo	-	-
Activos Intangibles	-	-	Pasivos Diferidos a Largo Plazo	-	-
Depreciación, Deterioro y Amort. Acumulada de Bienes	-	-	Fdos. y Bienes de Terceros en Garantía y/o Admón. a L. P.	-	-
Activos Diferidos	-	-	Provisiones a Largo Plazo	-	-
Est. por Pérdida o Deterioro de Activos no Circulantes	-	-		-	-
Otros Activos no Circulantes	-	-	HACIENDA PÚBLICA / PATRIMONIO	11,414,684	8,861,419
	-	-	<i>Hacienda Pública / Patrimonio Contribuido</i>	-	-
	-	-	Aportaciones	-	-
	-	-	Donaciones de Capital	-	-
	-	-	Actualización de la Hacienda Pública / Patrimonio	-	-
	-	-	<i>Hacienda Pública / Patrimonio Generado</i>	11,414,684	8,861,419
	-	-	Resultados del Ejercicio (Ahorro / Desahorro)	11,414,684	-
	-	-	Resultados de Ejercicios Anteriores	-	8,861,419
	-	-	Revalúos	-	-
	-	-	Reservas	-	-
	-	-	Rectificaciones de Resultados de Ejercicios Anteriores	-	-
	-	-	<i>Exceso o Insuficiencia en la Actualización de la Hacienda Pública / Patrimonio</i>	-	-
	-	-	Resultado por Posición Monetaria	-	-
	-	-	Resultado por Tenencia de Activos no Monetarios	-	-

Bajo protesta de decir verdad declaramos que los Estados Financieros y sus notas, son razonablemente correctos y son responsabilidad del emisor.

Concepto	Saldo Inicial 1	Cargos del Periodo 2	Abonos del Periodo 3	Saldo Final 4 = (1 + 2 - 3)	Variación del Periodo (4 - 1)
ACTIVO	29,149,153	35,966,430	34,649,467	30,466,116	1,316,963
<i>Activo Circulante</i>	<i>28,618,096</i>	<i>35,902,746</i>	<i>34,649,467</i>	<i>29,871,375</i>	<i>1,253,279</i>
Efectivo y Equivalentes	8,174,513	21,897,910	20,828,460	9,243,963	1,069,450
Derechos a Recibir Efectivo o Equivalentes	20,443,583	14,004,836	13,821,007	20,627,412	183,829
Derechos a Recibir Bienes o Servicios	-	-	-	-	-
Inventarios	-	-	-	-	-
Almacenes	-	-	-	-	-
Estimación por Pérdida o Deterioro de Activos Circulantes	-	-	-	-	-
Otros Activos Circulantes	-	-	-	-	-
Activo No Circulante	531,057	63,684	-	594,741	63,684
Inversiones Financieras a Largo Plazo	-	-	-	-	-
Derechos a Recibir Efectivo o Equivalentes a Largo Plazo	-	-	-	-	-
Bienes Inmuebles, Infraestructura y Constr. en Proceso	-	-	-	-	-
Bienes Muebles	841,429	63,684	-	905,113	63,684
Activos Intangibles	20,184	-	-	20,184	-
Depreciación, Deterioro y Amort. Acumulada de Bienes	(330,556)	-	-	(330,556)	-
Activos Diferidos	-	-	-	-	-
Est. por Pérdida o Deterioro de Activos no Circulantes	-	-	-	-	-
Otros Activos no Circulantes	-	-	-	-	-

Bajo protesta de decir verdad declaramos que los Estados Financieros y sus notas, son razonablemente correctos y son responsabilidad del emisor.

Denominación de las Deudas	Moneda de Contratación	Institución o País Acreedor	Saldo Inicial del Periodo	Saldo Final del Periodo
DEUDA PÚBLICA				
Corto Plazo				
Deuda Interna	Pesos		-	-
Instituciones de Crédito			-	-
Títulos y Valores			-	-
Arrendamientos Financieros			-	-
Deuda Externa	Pesos		-	-
Organismos Financieros Internacionales			-	-
Deuda Bilateral			-	-
Títulos y Valores			-	-
Arrendamientos Financieros			-	-
<i>Subtotal a Corto Plazo</i>			-	-
Largo Plazo				
Deuda Interna	Pesos		-	-
Instituciones de Crédito			-	-
Títulos y Valores			-	-
Arrendamientos Financieros			-	-
Deuda Externa	Pesos		-	-
Organismos Financieros Internacionales			-	-
Deuda Bilateral			-	-
Títulos y Valores			-	-
Arrendamientos Financieros			-	-
<i>Subtotal a Largo Plazo</i>			-	-
Otros Pasivos			11,973,076	10,736,774
Total Deuda y Otros Pasivos			11,973,076	10,736,774

Bajo protesta de decir verdad declaramos que los Estados Financieros y sus notas, son razonablemente correctos y son responsabilidad del emisor.



FIDEICOMISO TURISMO MORELOS
Informe Analítico de la Deuda Pública y Otros Pasivos - LDF
Del 1 de enero al 30 junio de 2021
(Pesos)



Denominación de la Deuda Pública y Otros Pasivos	Saldo al 31 de Diciembre de 2020	Disposiciones del Periodo	Amortizaciones del Periodo	Revaluaciones, Reclasificaciones y Otros Ajustes	Saldo Final del Periodo	Pago de Intereses del Periodo	Pago de Comisiones y demás costos asociados durante el Periodo
Deuda Pública	-	-	-	-	-	-	-
Corto Plazo	-	-	-	-	-	-	-
Instituciones de Crédito	-	-	-	-	-	-	-
Títulos y Valores	-	-	-	-	-	-	-
Arrendamientos Financieros	-	-	-	-	-	-	-
Largo Plazo	-	-	-	-	-	-	-
Instituciones de Crédito	-	-	-	-	-	-	-
Títulos y Valores	-	-	-	-	-	-	-
Arrendamientos Financieros	-	-	-	-	-	-	-
Otros Pasivos	11,973,076	-	-	-	10,736,774	-	-
Total de la Deuda Pública y Otros Pasivos	11,973,076	-	-	-	10,736,774	-	-
Deuda Contingente¹ (Informativo)							
Deuda Contingente 1	-	-	-	-	-	-	-
Deuda Contingente 2	-	-	-	-	-	-	-
Deuda Contingente xx	-	-	-	-	-	-	-
Valor de Instrumentos Bono Cupón Cero²							
Instrumento Bono Cupón Cero 1	-	-	-	-	-	-	-
Instrumento Bono Cupón Cero 2	-	-	-	-	-	-	-
Instrumento Bono Cupón Cero 3	-	-	-	-	-	-	-

1 Se refiere a cualquier Financiamiento sin fuente o garantía de pago definida, que sea asumida de manera solidaria o subsidiaria por las Entidades Federativas con sus Municipios, organismos descentralizados y empresas de participación estatal mayoritaria y fideicomisos, locales o municipales, y por los Municipios con sus respectivos organismos descentralizados y empresas de participación municipal mayoritaria.

2 Se refiere al valor del Bono Cupón Cero que respalda el pago de los créditos asociados al mismo (Activo).

Obligaciones a Corto Plazo	Monto Contratado	Plazo Pactado	Tasa de Interés	Comisiones y Costos Relacionados	Tasa Efectiva
Obligaciones a Corto Plazo (Informativo)					
Crédito 1	-	-	-	-	-
Crédito 2	-	-	-	-	-
Crédito xx	-	-	-	-	-

Bajo protesta de decir verdad declaramos que los Estados Financieros y sus notas, son razonablemente correctos y son responsabilidad del emisor.

Denominación de las Obligaciones Diferentes de Financiamiento	Fecha del Contrato	Fecha de inicio de operación del proyecto	Fecha de vencimiento	Monto de la inversión pactado	Plazo pactado	Monto promedio mensual del pago de la contraprestación	Monto promedio mensual del pago de la contraprestación correspondiente al pago de inversión	Monto pagado de la inversión al 30 de junio de 2021	Monto pagado de la inversión actualizado al 30 de junio de 2021	Saldo pendiente por pagar de la inversión al 30 de junio de 2021
Asociaciones Público Privadas (APP's)				-		-	-	-	-	-
APP 1				-		-	-	-	-	-
APP 2				-		-	-	-	-	-
APP 3				-		-	-	-	-	-
APP xx				-		-	-	-	-	-
Otros Instrumentos				-		-	-	-	-	-
Otro Instrumento 1				-		-	-	-	-	-
Otro Instrumento 2				-		-	-	-	-	-
Otro Instrumento 3				-		-	-	-	-	-
Otro Instrumento xx				-		-	-	-	-	-
Total de Obligaciones Diferentes de Financiamiento				-		-	-	-	-	-

NO APLICA

Bajo protesta de decir verdad declaramos que los Estados Financieros y sus notas, son razonablemente correctos y son responsabilidad del emisor.

Concepto	Hacienda Pública/Patrimonio Contribuido	Hacienda Pública/Patrimonio Generado de Ejercicios Anteriores	Hacienda Pública/Patrimonio Generado del Ejercicio	Exceso o Insuficiencia en la Actualización de la Hacienda Pública / Patrimonio	TOTAL
Hacienda Pública / Patrimonio Contribuido Neto de 2020	-	-	-	-	-
Aportaciones	-	-	-	-	-
Donaciones de Capital	-	-	-	-	-
Actualización de la Hacienda Pública / Patrimonio	-	-	-	-	-
Hacienda Pública / Patrimonio Generado Neto de 2020	-	17,948,143	(772,066)	-	17,176,077
Resultados del Ejercicio (Ahorro / Desahorro)	-	-	(772,066)	-	(772,066)
Resultados de Ejercicios Anteriores	-	17,948,143	-	-	17,948,143
Revalúos	-	-	-	-	-
Reservas	-	-	-	-	-
Rectificaciones de Resultados de Ejercicios Anteriores	-	-	-	-	-
Exceso o Insuficiencia en la Actualización de la Hacienda Pública / Patrimonio Neto de 2020	-	-	-	-	-
Resultado por Posición Monetaria	-	-	-	-	-
Resultado por Tenencia de Activos no Monetarios	-	-	-	-	-
Hacienda Pública / Patrimonio Neto Final de 2020	-	17,948,143	(772,066)	-	17,176,077
Cambios en la Hacienda Pública / Patrimonio Contribuido Neto de 2021	-	-	-	-	-
Aportaciones	-	-	-	-	-
Donaciones de Capital	-	-	-	-	-
Actualización de la Hacienda Pública / Patrimonio	-	-	-	-	-
Variaciones de la Hacienda Pública / Patrimonio Generado Neto de 2021	-	(8,861,419)	11,414,684	-	2,553,265
Resultados del Ejercicio (Ahorro / Desahorro)	-	-	10,642,618	-	10,642,618
Resultados de Ejercicios Anteriores	-	(8,861,419)	772,066	-	(8,089,353)
Revalúos	-	-	-	-	-
Reservas	-	-	-	-	-
Rectificaciones de Resultados de Ejercicios Anteriores	-	-	-	-	-
Cambios en el Exceso o Insuficiencia en la Actualización de la Hacienda Pública / Patrimonio Neto de 2021	-	-	-	-	-
Resultado por Posición Monetaria	-	-	-	-	-
Resultado por Tenencia de Activos no Monetarios	-	-	-	-	-
Hacienda Pública / Patrimonio Neto Final de 2021	-	9,086,724	10,642,618	-	19,729,342

Bajo protesta de decir verdad declaramos que los Estados Financieros y sus notas, son razonablemente correctos y son responsabilidad del emisor.

Concepto		2021	2020	Concepto		2021	2020
Flujos de Efectivo de las Actividades de Operación				Flujos de Efectivo de las Actividades de Inversión			
<i>Origen</i>		4,891,096	12,862,350	<i>Origen</i>		12,584,704	779,058
Impuestos		-	-	Bienes Inmuebles, Infraestructura y Construcciones en Proceso		-	-
Cuotas y Aportaciones de Seguridad Social		-	-	Bienes Muebles		-	779,058
Contribuciones de Mejoras		-	-	Otros Origenes de Inversión		12,584,704	-
Derechos		-	-	<i>Aplicación</i>		14,068,519	645,367
Productos		-	-	Bienes Inmuebles, Infraestructura y Construcciones en Proceso		-	-
Aprovechamientos		-	-	Bienes Muebles		63,684	779,058
Ingresos por Venta de Bienes y Prestación de Servicios		-	-	Otras Aplicaciones de Inversión		14,004,835	(133,691)
Participaciones, Aportaciones, Convenios, Incentivos Derivados de la Colaboración Fiscal y Fondos Distintos de Aportaciones		-	-	Flujos Netos de Efectivo por Actividades de Inversión		(1,483,815)	133,691
Transferencias, Asignaciones, Subsidios y Subvenciones, y Pensiones y Jubilaciones		13,752,515	12,597,985	Flujo de Efectivo de las Actividades de Financiamiento			
Otros Origenes de Operación		(8,861,419)	264,365	<i>Origen</i>			
<i>Aplicación</i>		2,337,831	10,542,224	Endeudamiento Neto		-	-
Servicios Personales		970,868	1,023,330	Interno		-	-
Materiales y Suministros		285,607	17,090	Externo		-	-
Servicios Generales		1,853,422	9,501,804	Otros Origenes de Financiamiento		-	-
Transf. Internas y Asignaciones al Sector Público		-	-	<i>Aplicación</i>			
Transferencias al resto del Sector Público		-	-	Servicios de la Deuda		-	-
Subsidios y Subvenciones		-	-	Interno		-	-
Ayudas Sociales		-	-	Externo		-	-
Pensiones y Jubilaciones		-	-	Otras Aplicaciones de Financiamiento		-	-
Transf. a Fideicomisos, Mandatos y Contratos Análogos		-	-	Flujos Netos de Efectivo por Actividades de Financiamiento			
Transferencias a la Seguridad Social		-	-	<i>Incremento/Disminución Neta en el Efectivo y Equivalentes al Efectivo</i>		1,069,450	2,453,817
Donativos		-	-				
Transferencias al Exterior		-	-	Flujos Netos de Efectivo por Actividades de Operación			
Participaciones		-	-				
Aportaciones		-	-				
Convenios		-	-				
Otras Aplicaciones de Operación		(772,066)	-				
Flujos Netos de Efectivo por Actividades de Operación		2,553,265	2,320,126			8,174,513	8,664,209
						9,243,963	11,118,026

Bajo protesta de decir verdad declaramos que los Estados Financieros y sus notas, son razonablemente correctos y son responsabilidad del emisor.

CON EL PROPOSITO DE DAR CUMPLIMIENTO A LO ESTABLECIDO EN LOS ARTICULOS 46 Y 49 DE LA LEY GENERAL DE DE CONTABILIDAD GUBERNAMENTAL, SE ACOMPAÑAN LAS SIGUIENTES NOTAS:

A) NOTAS DE DESGLOSE

I) NOTAS AL ESTADO DE SITUACION FINANCIERA
ACTIVO

NOTA 1 EFECTIVO Y EQUIVALENTES. EL SALDO DE ESTA CUENTA ES POR LA CANTIDAD DE \$ 8,174,513 Y REFLEJA LOS RECURSOS DEL FIDEICOMISO DISPONIBLES RESPECTO AL FONDO PARA GASTOS MENORES QUE FUE APROBADO POR EL ÓRGANO DE GOBIERNO, ASÍ COMO EL SALDO EN BANCOS; COMO SE DETALLA:

FONDO FIJO	20,000
BANCOS	4,860,718
INVERSIONES DE VALORES	4,363,245
TOTAL	\$ <u>9,243,963</u>

NOTA 2 DERECHO A RECIBIR EFECTIVO Y EQUIVALENTES Y BIENES O SERVICIOS A RECIBIR.

CUENTAS POR COBRAR A CORTO PLAZO: EL SALDO DE ESTA CUENTA ES POR LA CANTIDAD DE \$ 20,443,583 Y CORRESPONDE A LOS RECURSOS PENDIENTES DE TRANSFERENCIA AL ORGANISMO.

TESORERIA GENERAL DEL GOBIERNO DEL ESTADO	20,220,799
TOTAL	\$ <u>20,220,799</u>

* ESTE SALDO TIENE PENDIENTE UN AJUSTE EN DISMINUCIÓN, DEBIDO A LA DESCARGA DE LOS RECURSOS QUE NO FUERON DEPOSITADOS POR PARTE DE LA TESORERÍA DEL ESTADO EN EL EJERCICIO 2018, MISMOS QUE SE ENCUENTRAN EN PROCESO DE DEPURACIÓN.

DEUDORES DIVERSOS POR COBRAR A CORTO PLAZO: EL SALDO DE ESTA CUENTA ES POR LA CANTIDAD DE CORRESPONDE A RECURSOS PENDIENTES DE COMPROBAR AL 30 DE JUNIO, POR ASISTENCIA A EVENTOS DE PROMOCIÓN Y SE INTEGRA DE LA SIGUIENTE MANERA:

IVAN JOEL FLORES SANTANA	500
PATRICIA AVILA EREIVA	18,935
OSCAR LEON TRUJILLO	266
CAROLINA SANCHEZ GONZALEZ	7,564
ESTHER ELENA PEÑA NUÑEZ	164,000
GASTOS A COMPROBAR	965
LAURA OLIVIA MEZA JASSO	37,360
TOTAL	\$ <u>229,590</u>

NOTA 3 MOBILIARIO Y EQUIPO DE ADMINISTRACIÓN. EL SALDO DE ESTA CUENTA REPRESENTA EL TOTAL DE ACTIVOS QUE FORMAN PARTE DEL PATRIMONIO DEL ORGANISMO Y SE DETALLAN A CONTINUACIÓN:

BIENES Y MUEBLES	905,113
ACTIVO INTANGIBLE	20,184
TOTAL	\$ <u>925,297</u>

DEPRECIACIÓN ACUMULADA	330,556
MOBILIARIO Y EQUIPO MENOS DEPRECIACIÓN	\$ <u>594,741</u>

PASIVO

LA CUENTA DE PASIVOS ESTA INTEGRADA POR:

NOTA 4 PROVEEDORES POR PAGAR A CORTO PLAZO. EL SALDO DE ESTA CUENTA ES POR LA CANTIDAD DE \$ 8,455,277 Y REPRESENTA LOS IMPORTES PENDIENTES DE PAGO A PROVEEDORES DE BIENES YSERVICIOS CONTRATADOS EN EL EJERCICIO 2018,MISMOS QUE SE DETALLAN A CONTINUACIÓN:

VIRTUOSO	332,539
SB IMAGINA SA DE CV	870,000
MAKER MEDIA GROUP SA DE CV	1,080,500
EMPRESA DE SERVICIOS TOLEDO SA DE CV	947,500
SOPH CONSULTORES S DE RL DE CV	3,052,250
ARTIC CORD S DE RL DE CV	1,000,000
VOGA GROUP SA DE CV	1,048,368
FERNANDO MARTINEZ TRUJILLO	124,120
TOTAL 2018	\$ 8,455,277

ROBERTO CARLOS RESENDIZ	9
ESTHER ELENA PEÑA NUÑEZ	5,000
FIDUCIARIA BANCOMER	1,118
SARA CASTILLO DIAZ	70,140
SIGNUM STUDIO SC	250,000
CONSEJO MEXICANO DE TURISMO DEPORTIVO AC	18,000
GABRIEL SANTANA	1,845
FESTIVAL BAHIDORÁ	243,500
TIANGUIS TURISTICO	1,291,859
ANA PATRICIA PEREZ BASTIDA	15,244
LAURA OLIVIA MEZA JASSO	18,023
EDIFICACIONES Y REMODELACIONES LOZBEL SA DE CV	19,995
CREATIVIDAD Y ESPECTACULOS S.A. DE C.V.	5,865

TOTAL 2021	\$ 1,940,598
	\$ 10,395,875

EL RESTO DE LOS COMPROMISOS REGISTRADOS, CORRESPONDEN A LAS APROBACIONES EMITIDAS POR EL ÓRGANO DE GOBIERNO, PARA LA PARTICIPACIÓN EN LOS EVENTOS , DICHS COMPROMISOS SERÁN CUBIERTOS CON EL DISPONIBLE EN BANCOS.

II) NOTAS AL ESTADO DE ACTIVIDADES

INGRESOS DE GESTION:

NOTA 5 PARTICIPACIONES Y APORTACIONES.- EL SALDO DE ESTA CUENTA ES POR LA CANTIDAD DE REPRESENTA LOS INGRESOS OBTENIDOS, Y SU INTEGRACIÓN ES LA SIGUIENTE:

IMPORTE ES EL SIGUIENTE:

OTROS INGRESOS FINANCIEROS	
APORTACIONES HOTELEROS Y BALNEARIOS	5,663,162
TOTAL	\$ 5,663,162

NOTA 6 SERVICIOS PERSONALES. EL SALDO DE ESTA CUENTA ES POR LA CANTIDAD REPRESENTA LAS REMUNERACIONES DEL PERSONAL AL SERVICIO DE LOS ENTES PUBLICOS LOS CUALES SON LOS SIGUIENTES:

REMUNERACIONES AL PERSONAL DE CARÁCTER PERMANENTE	970,868
REMUNERACIONES ADICIONALES ESPECIALES	
SEGURIDAD SOCIAL	
OTRAS PRESTACIONES SOCIALES Y ECONOMICAS	
TOTAL	\$ 970,868

NOTA 7 MATERIALES Y SUMINISTROS.

REPRESENTA LAS ASIGNACIONES DESTINADAS A LA ADQUISICIÓN DE INSUMOS Y SUMINISTROS NECESARIOS PARA EL DESEMPEÑO DE LAS ACTIVIDADES ADMINISTRATIVAS DEL ORGANISMO Y SON LAS SIGUIENTES:

MATERIALES DE ADMINISTRACIÓN	99,342
ALIMENTOS Y UTENSILIOS	57,520
MATERIALES Y ARTICULOS DE CONSTRUCCION	20,313
COMBUSTIBLES Y LUBRICANTES	21,361
VESTUARIO, BLANCOS, PRENDAS DE PROTECCION	-
HERRAMIENTAS REFACCIONES Y ACCESORIOS	-
PRODUCTOS QUIMICOS Y FARMACEUTICOS	87,070
TOTAL	\$ 285,606

NOTA 8 SERVICIOS GENERALES. EL SALDO DE ESTA CUENTA REPRESENTA LAS ASIGNACIONES DESTINADAS A CUBRIR EL COSTO DE TODO TIPO DE SERVICIOS QUE SE CONTRATEN CON PARTICULARES O INSTITUCIONES DEL PROPIO SECTOR PÚBLICO, ASÍ COMO LOS SERVICIOS OFICIALES REQUERIDOS PARA EL DESEMPEÑO DE ACTIVIDADES VINCULADAS CON LA FUNCIÓN PÚBLICA LAS CUALES SON LAS SIGUIENTES:

SERVICIOS BÁSICOS	70,484
SERVICIOS DE ARRENDAMIENTO	110,553
SERVICIOS PROFESIONALES CIENTÍFICOS Y TÉCNICOS	137,988
SERVICIOS FINANCIEROS, BANCARIOS Y COMERCIALES	202,272
SERVICIOS DE INSTALACION, REPARACION Y MANTENIMIENTO	50,480
SERVICIOS DE COMUNICACIÓN SOCIAL Y PUBLICIDAD	996,725
SERVICIOS DE TRASLADO Y VIATICOS	64,868
SERVICIOS OFICIALES	220,052
TOTAL	\$ 1,853,422

III) NOTAS AL ESTADO DE FLUJOS DE EFECTIVO

NOTA 9 III) NOTAS AL ESTADO DE FLUJOS DE EFECTIVO

EFFECTIVO Y EQUIVALENTES

EFFECTIVO Y EQUIVALENTES

1.- EL ANALISIS DE LOS SALDOS INICIAL Y FINAL QUE FIGURAN EN LA ULTIMA PARTE DEL ESTADO DE FLUJO DE EFECTIVO EN LA CUENTA DE EFECTIVO Y EQUIVALENTES ES COMO SIGUE:

CONCEPTO	2021	2020
EFFECTIVO EN BANCOS- TESORERIA	4,880,718	370,883
EFFECTIVO EN BANCOS- DEPENDENCIAS	-	
INVERSIONES TEMPORALES HASTA 3 MESES	4,363,245	7,803,630
FONDOS CON AFECTACION ESPECIFICA	-	
DEPOSITOS DE FONDOS DE TERCEROS Y OTROS	-	
TOTAL DE EFFECTIVO Y EQUIVALENTES	\$ 9,243,963	\$ 8,174,513

CONCEPTO	2021	2020
AHORRO/DESAHORRO ANTES DE RUBROS EXTRAORDINARIOS	-1236302	-772,066
MOVIMIENTOS DE PARTIDAS (O RUBROS) QUE NO AFECTAN AL EFFECTIVO		
DEPRECIACION	-330,556	-330,556
AMORTIZACION		
INCREMENTOS EN LAS PROVISIONES		
INCREMENTO EN INVERSIONES PRODUCIDOS POR REVALUACION		
GANANCIA/PERDIDA EN VENTA DE PROPIEDAD, PLANTA Y EQUIPO		
INCREMENTO EN CUENTAS POR COBRAR		
PARTIDAS EXTRAORDINARIAS		

FIDEICOMISO TURISMO MORELOS
 CONCILIACION DE LOS INGRESOS PRESUPUESTARIOS Y LOS INGRESOS CONTABLES
 CORRESPONDIENTE AL PERIODO DEL 1 DE ENERO AL 30 DE JUNIO DEL 2021
 (CIFRAS EN PESOS)

1.- INGRESOS PRESUPUESTARIOS	5,663,162
2.- MAS INGRESOS CONTABLES NO PRESUPUESTARIOS	8,089,353
INCREMENTO POR VARIACION DE INVENTARIO	-
DISMINUCION DEL EXCESO DE ESTIMACIONES POR PERDIDA O DETERIORO U OBSOLESCENCIA	-
DISMINUCION DEL EXCESO DE PROVISIONES	-
OTROS INGRESOS Y BENEFICIOS VARIOS	-
OTROS INGRESOS CONTABLES NO PRESUPUESTARIOS	8,089,353
3.- MENOS INGRESOS PRESUPUESTARIOS NO CONTABLES	-
PRODUCTOS DE CAPITAL	-
APROVECHAMIENTOS CAPITAL	-
INGRESOS DERIVADOS DE FINANCIAMIENTOS	-
OTROS INGRESOS PRESUPUESTARIOS NO CONTABLES	-

FIDEICOMISO TURISMO MORELOS
 CONCILIACION ENTRE LOS EGRESOS PRESUPUESTARIOS Y LOS GASTOS CONTABLES
 CORRESPONDIENTE AL PERIODO DEL 1 DE ENERO AL 30 DE JUNIO DEL 2021
 (CIFRAS EN PESOS)

1.- TOTAL DE EGRESOS (PRESUPUESTARIOS)	4,445,564
2.- MENOS EGRESOS PRESUPUESTARIOS NO CONTABLES	1,335,667
MOBILIARIO Y EQUIPO DE ADMINISTRACION	63,684
MOBILIARIO Y EQUIPO EDUCACIONAL Y RECREATIVO	-
EQUIPO E INSTRUMENTAL MEDICO Y DE LABORATORIO	-
VEHICULOS Y EQUIPO DE TRANSPORTE	-
EQUIPO DE DEFENSA Y DE SEGURIDAD	-
MAQUINARIA, OTROS EQUIPOS Y HERRAMIENTAS	-
ACTIVO BIOLÓGICOS	-
BIENES INMUEBLES	-
ACTIVO INTANGIBLE	-
OBRAS PUBLICAS EN BIENES PROPIOS	-
ACCIONES Y PARTICIPACIONES DE CAPITAL	-
COMPRAS DE TITULOS Y VALORES	-
INVERSIONES EN FIDEICOMISO, MANDATOS Y OTROS ANALOGOS	-
PROVISIONES PARA CONTINGENCIAS Y OTRAS EROGACIONES ESPECIALES	-
AMORTIZACION DE LA DEUDA PUBLICA	-
ADEUDOS DE EJERCICIOS FINANCIEROS ANTERIORES (ADEFAS)	1,271,982
OTROS EGRESOS PRESUPUESTARIOS NO CONTABLES	1
3.- MAS GASTOS CONTABLES NO PRESUPUESTALES	0
ESTIMACIONES, DEPRECIACIONES, DETERIOROS OBSOLESCENCIA Y AMORTIZACION.	-
PROVISIONES	-
DISMINUCIONES DE INVENTARIOS	-
AUMENTOS POR INSUFICIENCIA DE ESTIMACIONES POR PERDIDA O DETERIORO U OBSOLESCENCIA	-
AUMENTO POR INSUFICIENCIA DE PROVISIONES	-
OTROS GASTOS	-
OTROS GASTOS CONTABLES NO PRESUPUESTARIOS	-
4.- TOTAL DE GASTOS CONTABLES (4=1-2+3)	3,109,897

B) NOTAS DE MEMORIA (CUENTAS DE ORDEN)

LAS CUENTAS DE ORDEN SE UTILIZAN PARA REGISTRAR MOVIMIENTOS DE VALORES QUE NO AFECTAN O MODIFIQUEN EL BALANCE DEL ENTE CONTABLE, SIN EMBARGO; SU INCORPORACION DEBIDAMENTE APROBADA PARA SU REGISTRO EN LIBROS; ES NECESARIA CON FINES DE RECORDATORIO CONTABLE, DE CONTROL Y EN GENERAL SOBRE LOS ASPECTOS ADMINISTRATIVOS, O BIEN, PARA CONSIGNAR SUS DERECHOS O RESPONSABILIDADES CONTINGENTES QUE PUEDAN O NO, PRESENTARSE EN EL FUTURO.

LAS CUENTAS QUE MANEJAN PARA EFECTOS DE ESTAS NOTAS SON LAS SIGUIENTES:

NOTA 10 CUENTAS DE ORDEN CONTABLES Y PRESUPUESTARIAS:

PRESUPUESTARIAS:

CUENTAS DE INGRESOS

CONCEPTO DE INGRESOS	IMORTE
LEY DE INGRESOS ESTIMADA	38,734,338
LEY DE INGRESOS POR EJECUTAR	33,071,176
LEY DE INGRESOS DEVENGADA	5,663,162
LEY DE INGRESOS RECAUDADA	5,663,162

CUENTAS DE EGRESOS

CONCEPTO DE EGRESOS	IMPORTE
PRESUPUESTO DE EGRESOS APROBADO	38,734,338
PRESUPUESTO DE EGRESOS POR EJERCER	34,294,640
PRESUPUESTO DE EGRESOS COMPROMETIDO	445,564
PRESUPUESTO DE EGRESOS DEVENGADO	445,564
PRESUPUESTO DE EGRESOS EJERCIDO	4,439,698
PRESUPUESTO DE EGRESOS PAGADO	4,439,698

1.- INTRODUCCION

LOS ESTADOS FINANCIEROS FORMULADOS POR EL FIDEICOMISO TURISMO MORELOS SON UTILIZADOS POR EL ÓRGANO DE GOBIERNO, CON LA FINALIDAD DE EVALUAR EL IMPACTO DE LAS POLITIAS PUBLICAS UTILIZADAS EN LA PROMOCIÓN DEL ESTADO Y EL INCREMENTO DE LOS INGRESOS POR CONCEPTO DEL FOMENTO AL TURISMO.

2.- PANORAMA ECONOMICO Y FINANCIERO

EL TURISMO SE HA CONVERTIDO EN UNA FUENTE PRIORITARIA DE INGRESOS. EL GOBIERNO DEL ESTADO DE MORELOS HA INSTRUMENTADO UNA POLITICA QUE CONTIBUYE A FORTALECER LA ACTIVIDAD TURÍSTICA DEL ESTADO, SIENDO EL FIDEICOMISO TURISMO MORELOS, EL INSTRUMENTO MEDIANTE EL CUAL A TRAVÉS DE LA PROMOCIÓN Y EL FOMENTO TURÍSTICO, POSICIONAN AL ESTADO COMO DESTINO COMPETITIVO A TRAVÉS DE DIVERSAS CAMPAÑAS DE DIFUSIÓN Y DE PROMOCIÓN.

3.- AUTORIZACION E HISTORIA.

A) FECHA DE CREACION DEL FIDEICOMISO TURISMO MORELOS

A TRAVÉS DE DECRETO NÚMERO 130 PUBLICADO EN EL PERIODICO OFICIAL "TIERRA Y LIBERTAD" NÚMERO 4115 DE FECHA 9 DE JULIO DEL 2001 EL GOBIERNO DEL ESTADO LIBRE Y SOBERANO DE MORELOS, REPRESENTADO POR EL GOBERNADOR CONSTITUCIONAL DEL ESTADO LIBRE Y SOBERANO DE MORELOS, ASISTIDO POR LOS SECRETARIOS DE GOBIERNO Y HACIENDA, CELEBRO CON LA ASOCIACION DE HOTELEROS DEL ESTADO DE MORELOS, A.C. Y CON BBVA BANCOMER, S.A. INSTITUCION DE BANCA MULTIPLE, UN CONTRATO DE FIDEICOMISO IRREVOCABLE DE ADMINISTRACIÓN, INVERSIÓN Y EJECUCION DENOMINADO FIDEICOMISO TURISMO MORELOS. LOS RECURSOS PARA SU OPERACIÓN SE DESTINARON DE LA RECAUDACIÓN DEL IMPUESTO SOBRE LA PRESTACIÓN DE SERVICIOS DE HOSPEDAJE .

B) HISTORIA

EL FIDEICOMISO TURISMO MORELOS, ES UN FIDEICOMISO PUBLICO CONSTITUIDO POR EL GOBIERNO DEL ESTADO DE MORELOS, POR MEDIO DE LA SECRETARIA DE HACIENDA DEL ESTADO EN SU CALIDAD DE FIDEICOMITENTE, POR LA ASOCIACION DE HOTELEROS DEL ESTADO DE MORELOS, A.C., EN SU CALIDAD DE FIDEICOMISARIA, Y POR BBVA BANCOMER SERVICIO S.A., INSTITUCION DE BANCA MULTIPLE COMO FIDUCIARIA.

CON FECHA 13 DE JULIO DE 2018, SE EMITE EL DECRETO NUMERO TRES MIL DOSCIENTOS CINCUENTA, POR EL QUE SE REFORMAN Y DEROGAN DIVERSAS DISPOSICIONES DE LA LEY GENERAL DE HACIENDA DEL ESTADO DE MORELOS, DE LA LEY DE DESARROLLO ECONÓMICO SUSTENTABLE DEL ESTADO LIBRE Y SOBERANO DE MORELOS Y DEL DECRETO NÚMERO DOS MIL TRESCIENTOS CINCUENTA Y UNO, POR EL QUE SE APRUEBA EL PRESUPUESTO DE EGRESOS PARA EL EJERCICIO FISCAL DEL 1 DE ENERO AL 31 DE DICIEMBRE DE 2018, ASÍ COMO SE ABROGA LA LEY DEL FONDO PARA EL DESARROLLO Y FORTALECIMIENTO MUNICIPAL DEL ESTADO DE MORELOS, CON VIGENCIA A PARTIR DEL 14 DE JULIO DE DICHO EJERCICIO, DADA LA AUTONOMÍA CONSTITUCIONAL DE LA FISCALÍA GENERAL DEL ESTADO Y EL FORTALECIMIENTO DE OTROS TRIBUNALES ASÍ COMO LOGRAR UN BALANCE PRESUPUESTARIO SOSTENIBLE; SE DETERMINA LA REDIRECCIÓN DE LOS RECURSOS A LA FISCALIA DEL ESTADO Y SE INSTRUYE LA GESTION DE LAS ACCIONES NECESARIAS PARA FORMALIZAR LA EXTINCIÓN Y LIQUIDACIÓN DEL ORGANISMO.

A TRAVÉS DEL DECRETO NÚMERO SESENTA Y UNO, POR EL QUE SE REFORMA EL ARTÍCULO 25, Y SE ADICIONAN LOS ARTÍCULOS 48, 58 BIS-9 Y 58 BIS-10, TODOS DE LA LEY GENERAL DE HACIENDA DEL ESTADO DE MORELOS Y SE ADICIONA LA FRACCIÓN II DEL ARTÍCULO 26 DE LA LEY DE DESARROLLO ECONÓMICO SUSTENTABLE DEL ESTADO LIBRE Y SOBERANO DE MORELOS; PUBLICADO EN EL PERIODICO OFICIAL "TIERRA Y LIBERTAD" NÚMERO 5663 DE FECHA 02 DE ENERO DEL AÑO 2019, MEDIANTE EL CUAL SE DEJA SIN EFECTOS EL PROCESO DE LIQUIDACIÓN Y EXTINCIÓN DEL ORGANISMO.

4.- ORGANIZACION Y OBJETO SOCIAL.

A) FINES DEL FIDEICOMISO

DE CONFORMIDAD CON LA CLAUSULA QUINTA DE SU CONTRATO, SON FINES DEL FIDEICOMISO LOS SIGUIENTES:

- 1.- LA REALIZACION DE CAMPAÑAS DE DIFUSION TURISTICA A NIVEL NACIONAL E INTERNACIONAL.
- 2.- LA REALIZACION DE ESTUDIOS E INVESTIGACIONES QUE APOYEN LA TOMA DE DECISIONES, ESTRATEGIAS EN TODO LO REFERENTE AL COMPORTAMIENTO PASADO, PRESENTE O FUTURO DE LA ACTIVIDAD TURÍSTICA EN EL ESTADO.
- 3.- LA REALIZACION DE OBRAS FISICAS DE INFRAESTRUCTURA TURISTICA QUE EL COMITÉ TECNICO DETERMINE.
- 4.- LA PRESTACION DE SERVICIOS PUBLICOS O PRIVADOS QUE ESTEN DIRECTAMENTE VINCULADOS A LA ACTIVIDAD TURISTICA EN EL ESTADO DE MORELOS.
- 5.- LA PRESTACION DE SERVICIOS DE INFORMACION, APOYO Y ASISTENCIA PARA TURISTAS EN EL ESTADO DE MORELOS.
- 6.- LA PROMOCION DE LOS DESTINOS TURISTICOS DE NUESTRO ESTADO, INCLUYENDO LA ASIGNACION DE LOS SEÑALAMIENTOS DE LAS RUTAS QUE PERMITAN UN MEJOR ACCESO A LOS MISMOS.

B) PRINCIPAL ACTIVIDAD

APLICAR EN FORMA EFICIENTE LOS RECURSOS DERIVADOS DEL IMPUESTO SOBRE LA PRESTACIÓN DE SERVICIO DE HOSPEDAJE Y BALNEARIOS, ASI COMO DE OTRAS APORTACIONES CONCURRENTES, PARA PROMOVER EL DESARROLLO DE LA OFERTA TURISTICA DEL ESTADO DE MORELOS.

C) EJERCICIO FISCAL

EL EJERCICIO FISCAL COMPRENDIDO DEL MISMO ES DEL 1 DE ENERO AL 31 DE DICIEMBRE DEL 2020.

D) REGIMEN JURIDICO

EL FIDEICOMISO TURISMO MORELOS ESTA CONSTITUIDO COMO UN FIDEICOMISO PUBLICO DE ADMINISTRACIÓN, INVERSION Y EJECUCION, CON PARTICIPACION DE LA INICIATIVA PRIVADA CON LA FINALIDAD DE APLICAR EFICAZMENTE EL CAPITAL CAPITAL FINANCIERO QUE SE RECAUDE POR CONCEPTO DEL IMPUESTO SOBRE LA PRESTACION DE SERVICIOS DE HOSPEDAJE Y DE PARQUES ACUATICOS Y BALNEARIOS.

E) REGIMEN FISCAL Y OBLIGACIONES FISCALES.

EL FIDEICOMISO TURISMO MORELOS ES REGISTRADO ANTE LA SECRETARIA DE HACIENDA Y CREDITO PUBLICO COMO UN PERSONA MORAL CON FINES NO LUCRATIVOS, Y SITUACION POR LA CUAL ESTA OBLIGADA A DECLARAR LAS SIGUIENTES OBLIGACIONES FISCALES:

- 1.- ENTERO EN RETENCIONES MENSUALES DE ISR POR HONORARIOS ASIMILADOS A SALARIOS.
- 2.- DECLARACION INFORMATIVA ANUAL DE PAGOS Y RETENCIONES DE SERVICIOS PROFESIONALES , PERSONAS MORALES IMPUESTO SOBRE LA RENTA.
- 3.- DECLARACION INFORMATIVA ANUAL DE RETENCIONES DE ISR POR SUELDOS Y SALARIOS E INGRESOS ASIMILADOS A SALARIOS.
- 4.- ENTERO DE RETENCIONES MENSUALES DE ISR POR SERVICIOS PROFESIONALES MENSUAL.
- 5.- ENTERO DE RETENCIONES MENSUALES DE ISR POR INGRESOS ASIMILADOS A SALARIOS.

F) ESTRUCTURA ORGANIZACIONAL BASICA.

LA ESTRUCTURA ORGANIZACIONAL DEL FIDEICOMISO TURISMO MORELOS ES LA SIGUIENTE;

- 1) DIRECCION GENERAL DEL FIDEICOMISO TURISMO MORELOS.
- 2) SUBDIRECCION Y ADMINISTRACION Y RECURSOS HUMANOS.
- 3) ENLACE EJECUTIVO Y DE RELACIONES PUBLICAS
- 4) DEPARTAMENTO JURIDICO.
- 5) DEPARTAMENTO DE ENLACE INSTITUCIONAL.
- 6) DEPARTAMENTO DE GRUPOS Y CONVENCIONES.
- 7) DEPARTAMENTO DE DISEÑO GRAFICO Y PROMOCION.
- 8) DEPARTAMENTO DE REDES SOCIALES Y PROMOCIÓN.
- 9) ADMINISTRADOR DE RECURSOS A
- 10) AUXILIAR EJECUTIVO.
- 11) TÉCNICO ESPECIALIZADO.

5.- BASES DE PREPARACION DE LOS ESTADOS FINANCIEROS

- A) CONFORME AL MARCO CONCEPTUAL DE CONTABILIDAD GUBERNAMENTAL (MCCG) QUE ES LA BASE DEL SISTEMA DE CONTABILIDAD GUBERNAMENTAL (SCG) PARA LOS ENTES PUBLICOS, Y QUE ES EL REFERENTE TEORICO QUE DEFINE, DELIMITA, INTERRELACIONA E INTEGRA DE FORMA LOGICA -DEDUCTIVA SUS OBJETIVOS Y FUNDAMENTOS, ASI COMO COMO TAMBIEN DA A CONOCER LOS CRITERIOS NECESARIOS PARA EL DESARROLLO DE NORMAS, VALUACIÓN, CONTABILIZACION, OBTENCION Y PRESENTACION DE INFORMACION CONTABLE Y PRESUPUESTARIA, EN FORMA CLARA, OPORTUNA, CONFIABLE Y COMPARABLE, PARA SATISFACER LAS NECESIDADES DE LOS USUARIOS.
- B) LA BASE PARA LA ELABORACION DE LOS ESTADOS FINANCIEROS DEL FIDEICOMISO TURISMO MORELOS, ES EL MARCO MARCO CONCEPTUAL DE CONTABILIDAD GUBERNAMENTAL (MCCG) QUE ES LA BASE DEL SISTEMA DE CONTABILIDAD SER LA BASE DEL SISTEMA DE CONTABILIDAD GUBERNAMENTAL (SCG).
- C) LA CONTABILIDAD DEL FIDEICOMISO TURISMO MORELOS, ESTA ELABORADA CONFORME A LOS POSTULADOS BASICOS DE DE LA CONTABILIDAD GUBERNAMENTAL Y CUYA DEFINICION DE LOS MISMOS, ES LA SIGUIENTE:
"SON LOS ELEMENTOS FUNDAMENTALES QUE CONFIGURAN EL SISTEMA DE CONTABILIDAD GUBERNAMENTAL (SCG) GUBERNAMENTAL (SCG), TENIENDO INCIDENCIA EN LA IDENTIFICACION, EL ANALISIS, INTERPRETACIÓN, LA CAPTACION EL PROCESAMIENTO Y EL RECONOCIMIENTO DE LAS ACCIONES, TRANSACCIONES Y OTROS EVENTOS QUE AFECTAN AL ENTE PÚBLICO".

CON LOS POSTULADOS SE SUSTENTA DE MANERA TECNICA EL REGISTRO DE LAS OPERACIONES, LA ELABORACIÓN Y LA PRESENTACION DE LOS ESTADOS FINANCIEROS, BASADOS EN SU RAZONAMIENTO, EFICIENCIA DEMOSTRADA, RESPALDO EN LEGISLACION ESPECIALIZADA Y APLICACIÓN DE LA LEY GENERAL DE CONTABILIDAD GUBERNAMENTAL, CON LA FINALIDAD DE UNIFICAR LOS METODOS.

A CONTINUACION SE MENCIONAN LOS POSTULADOS BASICOS CON LOS QUE SE SUSTENTA LA CONTABILIDAD DEL ENTE:

- 1.- SUSTANCIA ECONOMICA.
- 2.- ENTES PUBLICOS.
- 3.- EXISTENCIA PERMANENTE.
- 4.- REVELACION SUFICIENTE.
- 5.- IMPORTANCIA RELATIVA.
- 6.- REGISTRO E INTEGRACION PRESUPUESTARIA.
- 7.- CONSOLIDACION DE LA INFORMACION FINANCIERA.
- 8.- DEVENGO CONTABLE.
- 9.- VALUACION.

10.- DUALIDAD ECONOMIA.

11.- CONSISTENCIA.

D) LAS NORMATIVIDADES SUPLETORIAS QUE SE APLICAN PARA LA ORGANIZACIÓN, ADMINISTRACION Y FUNCIONAMIENTO DEL FIDEICOMISO TURISMO MORELOS SON LAS SIGUIENTES:

- 1.- CONSTITUCION POLITICA DE LOS ESTADOS UNIDOS MEXICANOS.
- 2.- CONSTITUCION POLITICA DEL ESTADO LIBRE Y SOBERANO DE MORELOS.
- 3.- LEYES Y CODIGOS FEDERALES Y ESTATALES.
- 4.- PLANES FEDERALES Y ESTATALES.
- 5.- REGLAMENTOS, DECRETOS, ACUERDOS Y PROGRAMAS FEDERALES Y ESTATALES.
- 6.- MANUALES Y LINEAMIENTOS ESTATALES.

6.- POLITICAS DE CONTABILIDAD SIGNIFICATIVAS.

A) EN EL PRESENTE EJERCICIO EL FIDEICOMISO TURISMO MORELOS REGISTRO EN LA ONTABILIDAD LOS EFECTOS DE LA APLICACIÓN DE LA DEPRECIACION DE LOS BIENES MUEBLES, LA DEPRECIACION FUE APLICADA SOBRE EL VALOR HISTORICO REGISTRADO, APLICANDO LOS PORCENTAJES MAXIMOS AUTORIZADOS POR LA LEY DEL IMPUESTO SOBRE LA RENTA BAJO EL METODO DE LINEA RECTA.

B) LA CUENTA DE INVERSION DE VALORES SE REGISTRA A SALDOS HISTORICOS SIN QUE LOS EFECTOS INFLACIONARIOS O ESPECULATIVOS DE LOS VALORES AFECTEN EL REGISTRO EFECTUADO.



FIDEICOMISO TURISMO MORELOS
Conciliación entre los Ingresos Presupuestarios y Contables
Del 1 de enero al 30 de junio de 2021
(Pesos)



1. Total de Ingresos Presupuestarios	5,663,162
2. Más Ingresos Contables No Presupuestarios	8,089,353
2.1 Ingresos Financieros	
2.2 Incremento por Variación de Inventarios	
2.3 Disminución del Exceso de Estimaciones por Pérdida o Deterioro u Obsolescencia	-
2.4 Disminución del Exceso de Provisiones	-
2.5 Otros Ingresos y Beneficios Varios	-
2.6 Otros Ingresos Contables No Presupuestarios	8,089,353
3. Menos Ingresos Presupuestarios No Contables	-
3.1 Aprovechamientos Patrimoniales	-
3.2 Ingresos Derivados de Financiamientos	-
3.3 Otros Ingresos Presupuestarios No Contables	
4. Total de Ingresos Contables	13,752,515

1. Total de Egresos Presupuestarios	4,445,564
2. Menos Egresos Presupuestarios No Contables	1,335,667
2.1 Materias Primas y Materiales de Producción y Comercialización	-
2.2 Materiales y Suministros	-
2.3 Mobiliario y Equipo de Administración	63,684
2.4 Mobiliario y Equipo Educativo y Recreativo	-
2.5 Equipo e Instrumental Médico y de Laboratorio	-
2.6 Vehículos y Equipo de Transporte	-
2.7 Equipo de Defensa y Seguridad	-
2.8 Maquinaria, Otros Equipos y Herramientas	-
2.9 Activos Biológicos	-
2.10 Bienes Inmuebles	-
2.11 Activos Intangibles	-
2.12 Obra Pública en Bienes de Dominio Público	-
2.13 Obra Pública en Bienes Propios	-
2.14 Acciones y Participaciones de Capital	-
2.15 Compra de Títulos y Valores	-
2.16 Concesión de Préstamos	-
2.17 Inversiones en Fideicomisos, Mandatos y Otros Análogos	-
2.18 Provisiones para Contingencias y Otras Erogaciones Especiales	-
2.19 Amortización de la Deuda Pública	-
2.20 Adeudos de Ejercicios Fiscales Anteriores (ADEFAS)	1,271,982
2.21 Otros Egresos Presupuestarios No Contables	1
3. Más Gastos Contables No Presupuestarios	-
3.1 Estimaciones, Depreciaciones, Deterioros, Obsolescencia y Amortizaciones	-
3.2 Provisiones	-
3.3 Disminución de Inventarios	-
3.4 Aumento por Insuficiencia de Estimaciones por Pérdida o Deterioro u Obsolescencia	-
3.5 Aumento por Insuficiencia de Provisiones	-
3.6 Otros Gastos	-
3.7 Otros Gastos Contables No Presupuestarios	-
4. Total de Gastos Contables	3,109,897



Información Presupuestaria

CUENTA PÚBLICA
FIDEICOMISO TURISMO MORELOS
ENERO - JUNIO

 2021

Concepto	Estimado / Aprobado	Devengado	Recaudado / Pagado
A. Ingresos Totales (A = A1 + A2 + A3)	38,734,338	5,663,162	5,663,162
A1. Ingresos de Libre Disposición	-	-	-
A2. Transferencias Federales Etiquetadas	38,734,338	5,663,162	5,663,162
A3. Financiamiento Neto	-	-	-
B. Egresos Presupuestarios (B = B1 + B2)	38,734,338	4,445,564	4,439,698
B1. Gasto No Etiquetado (sin incluir Amortización de la Deuda Pública)	38,734,338	4,445,564	4,439,698
B2. Gasto Etiquetado (sin incluir Amortización de la Deuda Pública)	-	-	-
C. Remanentes del Ejercicio Anterior (C = C1 + C2)	-	-	-
C1. Remanentes de Ingresos de Libre Disposición aplicados en el periodo	-	-	-
C2. Remanentes de Transferencias Federales Etiquetadas aplicados en el periodo	-	-	-
I. Balance Presupuestario (I = A - B + C)	-	1,217,598	1,223,464
II. Balance Presupuestario sin Financiamiento Neto (II = I - A3)	-	1,217,598	1,223,464
III. Balance Presupuestario sin Financiamiento Neto y sin Remanentes del Ejercicio Anterior (III = II - C)	-	1,217,598	1,223,464

Concepto	Aprobado	Devengado	Pagado
E. Intereses, Comisiones y Gastos de la Deuda (E = E1 + E2)	-	-	-
E1. Intereses, Comisiones y Gastos de la Deuda con Gasto No Etiquetado	-	-	-
E2. Intereses, Comisiones y Gastos de la Deuda con Gasto Etiquetado	-	-	-
IV. Balance Primario (IV = III + E)	-	1,217,598	1,223,464

Concepto	Estimado / Aprobado	Devengado	Recaudado / Pagado
F. Financiamiento (F = F1 + F2)	-	-	-
F1. Financiamiento con Fuente de Pago de Ingresos de Libre Disposición	-	-	-
F2. Financiamiento con Fuente de Pago de Transferencias Federales Etiquetadas	-	-	-
G. Amortización de la Deuda (G = G1 + G2)	-	-	-
G1. Amortización de la Deuda Pública con Gasto No Etiquetado	-	-	-
G2. Amortización de la Deuda Pública con Gasto Etiquetado	-	-	-
A3. Financiamiento Neto (A3 = F - G)	-	-	-

Concepto	Estimado / Aprobado	Devengado	Recaudado / Pagado
A1. Ingresos de Libre Disposición	-	-	-
A3.1 Financiamiento Neto con Fuente de Pago de Ingresos de Libre Disposición (A3.1 = F1 - G1)	-	-	-
F1. Financiamiento con Fuente de Pago de Ingresos de Libre Disposición	-	-	-
G1. Amortización de la Deuda Pública con Gasto No Etiquetado	-	-	-
B1. Gasto No Etiquetado (sin incluir Amortización de la Deuda Pública)	38,734,338	4,445,564	4,439,698
C1. Remanentes de Ingresos de Libre Disposición aplicados en el periodo	-	-	-
V. Balance Presupuestario de Recursos Disponibles (V = A1 + A3.1 - B1 + C1)	(38,734,338)	(4,445,564)	(4,439,698)
VI. Balance Presupuestario de Recursos Disponibles sin Financiamiento Neto (VI = V - A3.1)	(38,734,338)	(4,445,564)	(4,439,698)

Concepto	Estimado / Aprobado	Devengado	Recaudado / Pagado
A2. Transferencias Federales Etiquetadas	38,734,338	5,663,162	5,663,162
A3.2 Financiamiento Neto con Fuente de Pago de Transferencias Federales Etiquetadas (A3.2 = F2 - G2)	-	-	-
F2. Financiamiento con Fuente de Pago de Transferencias Federales Etiquetadas	-	-	-
G2. Amortización de la Deuda Pública con Gasto Etiquetado	-	-	-
B2. Gasto Etiquetado (sin incluir Amortización de la Deuda Pública)	-	-	-
C2. Remanentes de Transferencias Federales Etiquetadas aplicados en el periodo	-	-	-
VII. Balance Presupuestario de Recursos Etiquetados (VII = A2 + A3.2 - B2 + C2)	38,734,338	5,663,162	5,663,162
VIII. Balance Presupuestario de Recursos Etiquetados sin Financiamiento Neto (VIII = VII - A3.2)	38,734,338	5,663,162	5,663,162

Rubro de Ingresos	Ingreso					Diferencia (6 = 5 - 1)
	Estimado	Ampliaciones y Reducciones	Modificado	Devengado	Recaudado	
	(1)	(2)	(3 = 1 + 2)	(4)	(5)	
Impuestos	-	-	-	-	-	-
Cuotas y Aportaciones de Seguridad Social	-	-	-	-	-	-
Contribuciones de Mejoras	-	-	-	-	-	-
Derechos	-	-	-	-	-	-
Productos	-	-	-	-	-	-
Aprovechamientos	-	-	-	-	-	-
Ingresos por Venta de Bienes, Prestación de Servicios y Otros Ingresos	-	-	-	-	-	-
Participaciones, Aportaciones, Convenios, Incentivos Derivados de la Colaboración Fiscal y Fondos Distintos de Aportaciones	-	-	-	-	-	-
Transferencias, Asignaciones, Subsidios y Subvenciones, y Pensiones y Jubilaciones	38,734,338	-	38,734,338	5,663,162	5,663,162	(33,071,176)
Ingresos Derivados de Financiamientos	-	-	-	-	-	-
Total	38,734,338	-	38,734,338	5,663,162	5,663,162	(33,071,176)
				Ingresos excedentes		

Estado Analítico de Ingresos Por Fuente de Financiamiento	Ingreso					Diferencia (6 = 5 - 1)
	Estimado	Ampliaciones y Reducciones	Modificado	Devengado	Recaudado	
	(1)	(2)	(3 = 1 + 2)	(4)	(5)	
Ingresos del Poder Ejecutivo Federal o Estatal y de los Municipios	-	-	-	-	-	-
Impuestos	-	-	-	-	-	-
Cuotas y Aportaciones de Seguridad Social	-	-	-	-	-	-
Contribuciones de Mejoras	-	-	-	-	-	-
Derechos	-	-	-	-	-	-
Productos ¹	-	-	-	-	-	-
Aprovechamientos ²	-	-	-	-	-	-
Participaciones, Aportaciones, Convenios, Incentivos Derivados de la Colaboración Fiscal y Fondos Distintos de Aportaciones	-	-	-	-	-	-
Transferencias, Asignaciones, Subsidios y Subvenciones, y Pensiones y Jubilaciones	-	-	-	-	-	-
Ingresos de los Entes Públicos de los Poderes Legislativo y Judicial, de los Órganos Autónomos y del Sector Paraestatal o Paramunicipal, así como de las Empresas Productivas del Estado	38,734,338	-	38,734,338	5,663,162	5,663,162	(33,071,176)
Cuotas y Aportaciones de Seguridad Social	-	-	-	-	-	-
Productos ¹	-	-	-	-	-	-
Ingresos por Venta de Bienes, Prestación de Servicios y Otros Ingresos ³	-	-	-	-	-	-
Transferencias, Asignaciones, Subsidios y Subvenciones, y Pensiones y Jubilaciones	38,734,338	-	38,734,338	5,663,162	5,663,162	(33,071,176)
Ingresos Derivados de Financiamientos	-	-	-	-	-	-
Ingresos Derivados de Financiamientos	-	-	-	-	-	-
Total	38,734,338	-	38,734,338	5,663,162	5,663,162	(33,071,176)
				Ingresos excedentes		

¹ Incluye intereses que generan las cuentas bancarias de los entes públicos en productos.

² Incluye donativos en efectivo del Poder Ejecutivo, entre otros aprovechamientos.

³ Se refiere a los ingresos propios obtenidos por los Poderes Legislativo y Judicial, los Órganos Autónomos y las entidades de la administración pública paraestatal y paramunicipal, por sus actividades diversas no inherentes a su operación que generan recursos y que no sean ingresos por venta de bienes o prestación de servicios, tales como donativos en efectivo, entre otros.

Concepto	Ingreso					Diferencia
	Estimado	Ampliaciones/ (Reducciones)	Modificado	Devengado	Recaudado	
Ingresos de Libre Disposición						
<i>Impuestos</i>	-	-	-	-	-	-
<i>Cuotas y Aportaciones de Seguridad Social</i>	-	-	-	-	-	-
<i>Contribuciones de Mejoras</i>	-	-	-	-	-	-
<i>Derechos</i>	-	-	-	-	-	-
<i>Productos</i>	-	-	-	-	-	-
<i>Aprovechamientos</i>	-	-	-	-	-	-
<i>Ingresos por Venta de Bienes y Prestación de Servicios</i>	-	-	-	-	-	-
<i>Participaciones</i>	-	-	-	-	-	-
Fondo General de Participaciones	-	-	-	-	-	-
Fondo de Fomento Municipal	-	-	-	-	-	-
Fondo de Fiscalización y Recaudación	-	-	-	-	-	-
Fondo de Compensación	-	-	-	-	-	-
Fondo de Extracción de Hidrocarburos	-	-	-	-	-	-
Impuesto Especial Sobre Producción y Servicios	-	-	-	-	-	-
0.136% de la Recaudación Federal Participable	-	-	-	-	-	-
3.17% Sobre Extracción de Petróleo	-	-	-	-	-	-
Gasolinas y Diésel	-	-	-	-	-	-
Fondo del Impuesto Sobre la Renta	-	-	-	-	-	-
Fondo de Estabilización de los Ingresos de las Ent. Fed.	-	-	-	-	-	-
<i>Incentivos Derivados de la Colaboración Fiscal</i>	-	-	-	-	-	-
Tenencia o Uso de Vehículos	-	-	-	-	-	-
Fondo de Compensación ISAN	-	-	-	-	-	-
Impuesto Sobre Automóviles Nuevos	-	-	-	-	-	-
Fondo de Compensación de Repecos-Intermedios	-	-	-	-	-	-
Otros Incentivos Económicos	-	-	-	-	-	-
<i>Transferencias y Asignaciones</i>	-	-	-	-	-	-
<i>Convenios</i>	-	-	-	-	-	-
Otros Convenios y Subsidios	-	-	-	-	-	-
<i>Otros Ingresos de Libre Disposición</i>	-	-	-	-	-	-
Participaciones en Ingresos Locales	-	-	-	-	-	-
Otros Ingresos de Libre Disposición	-	-	-	-	-	-
Total de Ingresos de Libre Disposición	-	-	-	-	-	-
Ingresos Excedentes de Ingresos de Libre Disposición						
Transferencias Federales Etiquetadas						
<i>Aportaciones</i>	-	-	-	-	-	-
Fondo de Aport. para la Nómina Educativa y Gto. Op.	-	-	-	-	-	-
Fondo de Aportaciones para los Servicios de Salud	-	-	-	-	-	-
Fondo de Aportaciones para la Infraestructura Social	-	-	-	-	-	-
Fondo de Aport. para el Fortalecimiento de los Municipios y de las Demarcaciones Territoriales del Distrito Federal	-	-	-	-	-	-
Fondo de Aportaciones Múltiples	-	-	-	-	-	-
Fondo de Aport. para la Educación Tec. y de Adultos	-	-	-	-	-	-
Fondo de Aportaciones para la Seguridad Pública de los Estados y del Distrito Federal	-	-	-	-	-	-
Fondo de Aportaciones para el Fortalecimiento de las Entidades Federativas	-	-	-	-	-	-
<i>Convenios</i>	-	-	-	-	-	-
Convenios de Protección Social en Salud	-	-	-	-	-	-
Convenios de Descentralización	-	-	-	-	-	-
Convenios de Reasignación	-	-	-	-	-	-
Otros Convenios y Subsidios	-	-	-	-	-	-
<i>Fondos Distintos de Aportaciones</i>	-	-	-	-	-	-
Fondo para Entidades Federativas y Municipios Productores de Hidrocarburos	-	-	-	-	-	-
Fondo Minero	-	-	-	-	-	-
<i>Transferencias, Asignaciones, Subsidios y Subvenciones, y Pensiones y Jubilaciones</i>	38,734,338	-	38,734,338	5,663,162	5,663,162	(33,071,176)
<i>Otras Transferencias Federales Etiquetadas</i>	-	-	-	-	-	-
Total de Transferencias Federales Etiquetadas	38,734,338	-	38,734,338	5,663,162	5,663,162	(33,071,176)
Ingresos Derivados de Financiamientos						
<i>Ingresos Derivados de Financiamientos</i>	-	-	-	-	-	-
Total de Ingresos	38,734,338	-	38,734,338	5,663,162	5,663,162	(33,071,176)
Datos Informativos						
1. Ingresos Derivados de Financiamientos con Fuente de Pago de Ingresos de Libre Disposición	-	-	-	-	-	-
2. Ingresos Derivados de Financiamientos con Fuente de Pago de Transferencias Federales Etiquetadas	-	-	-	-	-	-
3. Ingresos Derivados de Financiamientos	-	-	-	-	-	-

(Pesos)

Concepto	Egresos					Subejercicio 6 = (3 - 4)
	Aprobado	Ampliaciones/ (Reducciones)	Modificado	Devengado	Pagado	
	1	2	3 = (1 + 2)	4	5	
Servicios Personales	4,272,338	-	4,272,338	970,869	970,868	3,301,469
Remuneraciones al Personal de Carácter Permanente	-	-	-	-	-	-
Remuneraciones al Personal de Carácter Transitorio	2,128,042	-	2,128,042	928,194	928,193	1,199,848
Remuneraciones Adicionales y Especiales	582,898	-	582,898	-	-	582,898
Seguridad Social	505,000	-	505,000	-	-	505,000
Otras Prestaciones Sociales y Económicas	320,000	-	320,000	42,675	42,675	277,325
Previsiones	736,398	-	736,398	-	-	736,398
Pago de Estímulos a Servidores Públicos	-	-	-	-	-	-
Materiales y Suministros	1,031,000	-	1,031,000	285,607	285,607	745,393
Materiales de Admón, Emisión de Doctos. y Artículos Oficiales	360,000	-	360,000	99,343	99,343	260,657
Alimentos y Utensilios	120,000	-	120,000	57,520	57,520	62,480
Materias Primas y Materiales de Producción y Comercialización	-	-	-	-	-	-
Materiales y Artículos de Construcción y de Reparación	65,000	-	65,000	20,313	20,313	44,687
Productos Químicos, Farmacéuticos y de Laboratorio	200,000	-	200,000	87,070	87,070	112,930
Combustibles, Lubricantes y Aditivos	66,000	-	66,000	21,361	21,361	44,639
Vestuario, Blancos, Prendas de Protección y Artículos Deportivos	170,000	-	170,000	-	-	170,000
Materiales y Suministros Para Seguridad	-	-	-	-	-	-
Herramientas, Refacciones y Accesorios Menores	50,000	-	50,000	-	-	50,000
Servicios Generales	29,155,000	-	29,155,000	1,853,422	1,847,557	27,301,578
Servicios Básicos	201,000	-	201,000	-	-	201,000
Servicios de Arrendamiento	420,000	-	420,000	110,553	110,553	309,447
Servicios Profesionales, Científicos, Técnicos y Otros Servicios	2,750,000	-	2,750,000	137,988	137,988	2,612,012
Servicios Financieros, Bancarios y Comerciales	530,000	-	530,000	202,272	202,272	327,728
Servicios de Instalación, Reparación, Mantto. y Conservación	711,000	-	711,000	50,481	50,481	660,519
Servicios de Comunicación Social y Publicidad	8,702,000	-	8,702,000	996,724	990,859	7,705,276
Servicios de Traslado y Viáticos	1,525,000	-	1,525,000	64,868	64,868	1,460,132
Servicios Oficiales	14,256,000	-	14,256,000	290,536	290,536	13,965,464
Otros Servicios Generales	60,000	-	60,000	-	-	60,000
Transferencias, Asignaciones, Subsidios y Otras Ayudas	-	-	-	-	-	-
Transferencias Internas y Asignaciones al Sector Público	-	-	-	-	-	-
Transferencias al Resto del Sector Público	-	-	-	-	-	-
Subsidios y Subvenciones	-	-	-	-	-	-
Ayudas Sociales	-	-	-	-	-	-
Pensiones y Jubilaciones	-	-	-	-	-	-
Transferencias a Fideicomisos, Mandatos y Otros Análogos	-	-	-	-	-	-
Transferencias a la Seguridad Social	-	-	-	-	-	-
Donativos	-	-	-	-	-	-
Transferencias al Exterior	-	-	-	-	-	-
Bienes Muebles, Inmuebles e Intangibles	423,000	-	423,000	63,684	63,684	359,316
Mobiliario y Equipo de Administración	223,000	-	223,000	63,684	63,684	159,316
Mobiliario y Equipo Educativo y Recreativo	-	-	-	-	-	-
Equipo e Instrumental Médico y de Laboratorio	-	-	-	-	-	-
Vehículos y Equipo de Transporte	-	-	-	-	-	-
Equipo de Defensa y Seguridad	-	-	-	-	-	-
Maquinaria, Otros Equipos y Herramientas	-	-	-	-	-	-
Activos Biológicos	-	-	-	-	-	-
Bienes Inmuebles	-	-	-	-	-	-
Activos Intangibles	200,000	-	200,000	-	-	200,000
Inversión Pública	-	-	-	-	-	-
Obra Pública en Bienes de Dominio Público	-	-	-	-	-	-
Obra Pública en Bienes Propios	-	-	-	-	-	-
Proyectos Productivos y Acciones de Fomento	-	-	-	-	-	-
Inversiones Financieras y Otras Provisiones	-	-	-	-	-	-
Inversiones Para el Fomento de Actividades Productivas	-	-	-	-	-	-
Acciones y Participaciones de Capital	-	-	-	-	-	-
Compra de Títulos y Valores	-	-	-	-	-	-
Concesión de Préstamos	-	-	-	-	-	-
Inversiones en Fideicomisos, Mandatos y Otros Análogos	-	-	-	-	-	-
Otras Inversiones Financieras	-	-	-	-	-	-
Provisiones para Contingencias y Otras Erogaciones Especiales	-	-	-	-	-	-
Participaciones y Aportaciones	-	-	-	-	-	-
Participaciones	-	-	-	-	-	-
Aportaciones	-	-	-	-	-	-
Convenios	-	-	-	-	-	-
Deuda Pública	3,853,000	-	3,853,000	1,271,982	1,271,982	2,581,018
Amortización de la Deuda Pública	-	-	-	-	-	-
Intereses de la Deuda Pública	-	-	-	-	-	-
Comisiones de la Deuda Pública	-	-	-	-	-	-
Gastos de la Deuda Pública	-	-	-	-	-	-
Costo por Coberturas	-	-	-	-	-	-
Apoyos Financieros	-	-	-	-	-	-
Adeudos de Ejercicios Fiscales Anteriores (Adefas)	3,853,000	-	3,853,000	1,271,982	1,271,982	2,581,018
Total del Gasto	38,734,338	-	38,734,338	4,445,564	4,439,698	34,288,774

Concepto	Egresos					Subejercicio
	Aprobado	Ampliaciones / (Reducciones)	Modificado	Devengado	Pagado	
Gasto No Etiquetado	38,734,338	-	38,734,338	4,445,564	4,439,698	34,288,774
Servicios Personales	4,272,338	-	4,272,338	970,869	970,868	3,301,469
Remuneraciones al Personal de Carácter Permanente	-	-	-	-	-	-
Remuneraciones al Personal de Carácter Transitorio	2,128,042	-	2,128,042	928,194	928,193	1,199,848
Remuneraciones Adicionales y Especiales	582,898	-	582,898	-	-	582,898
Seguridad Social	505,000	-	505,000	-	-	505,000
Otras Prestaciones Sociales y Económicas	320,000	-	320,000	42,675	42,675	277,325
Previsiones	736,398	-	736,398	-	-	736,398
Pago de Estímulos a Servidores Públicos	-	-	-	-	-	-
Materiales y Suministros	1,031,000	-	1,031,000	285,607	285,607	745,393
Materiales de Admón., Emisión de Doctos. y Art. Oficiales	360,000	-	360,000	99,343	99,343	260,657
Alimentos y Utensilios	120,000	-	120,000	57,520	57,520	62,480
Materias Primas y Materiales de Prod. y Comercialización	-	-	-	-	-	-
Materiales y Artículos de Construcción y de Reparación	65,000	-	65,000	20,313	20,313	44,687
Productos Químicos, Farmacéuticos y de Laboratorio	200,000	-	200,000	87,070	87,070	112,930
Combustibles, Lubricantes y Aditivos	66,000	-	66,000	21,361	21,361	44,639
Vestuario, Blancos, Prendas de Protección y Art. Deportivos	170,000	-	170,000	-	-	170,000
Materiales y Suministros Para Seguridad	-	-	-	-	-	-
Herramientas, Refacciones y Accesorios Menores	50,000	-	50,000	-	-	50,000
Servicios Generales	29,155,000	-	29,155,000	1,853,422	1,847,557	27,301,578
Servicios Básicos	201,000	-	201,000	-	-	201,000
Servicios de Arrendamiento	420,000	-	420,000	110,553	110,553	309,447
Servicios Profesionales, Científicos, Técnicos y Otros Serv.	2,750,000	-	2,750,000	137,988	137,988	2,612,012
Servicios Financieros, Bancarios y Comerciales	530,000	-	530,000	202,272	202,272	327,728
Servicios de Instalación, Reparación, Mantto. y Conservación	711,000	-	711,000	50,481	50,481	660,519
Servicios de Comunicación Social y Publicidad	8,702,000	-	8,702,000	996,724	990,859	7,705,276
Servicios de Traslado y Viáticos	1,525,000	-	1,525,000	64,868	64,868	1,460,132
Servicios Oficiales	14,256,000	-	14,256,000	290,536	290,536	13,965,464
Otros Servicios Generales	60,000	-	60,000	-	-	60,000
Transferencias, Asignaciones, Subsidios y Otras Ayudas	-	-	-	-	-	-
Transferencias Internas y Asignaciones al Sector Público	-	-	-	-	-	-
Transferencias al Resto del Sector Público	-	-	-	-	-	-
Subsidios y Subvenciones	-	-	-	-	-	-
Ayudas Sociales	-	-	-	-	-	-
Pensiones y Jubilaciones	-	-	-	-	-	-
Transferencias a Fideicomisos, Mandatos y Otros Análogos	-	-	-	-	-	-
Transferencias a la Seguridad Social	-	-	-	-	-	-
Donativos	-	-	-	-	-	-
Transferencias al Exterior	-	-	-	-	-	-
Bienes Muebles, Inmuebles e Intangibles	423,000	-	423,000	63,684	63,684	359,316
Mobiliario y Equipo de Administración	223,000	-	223,000	63,684	63,684	159,316
Mobiliario y Equipo Educativo y Recreativo	-	-	-	-	-	-
Equipo e Instrumental Médico y de Laboratorio	-	-	-	-	-	-
Vehículos y Equipo de Transporte	-	-	-	-	-	-
Equipo de Defensa y Seguridad	-	-	-	-	-	-
Maquinaria, Otros Equipos y Herramientas	-	-	-	-	-	-
Activos Biológicos	-	-	-	-	-	-
Bienes Inmuebles	-	-	-	-	-	-
Activos Intangibles	200,000	-	200,000	-	-	200,000
Inversión Pública	-	-	-	-	-	-
Obra Pública en Bienes de Dominio Público	-	-	-	-	-	-
Obra Pública en Bienes Propios	-	-	-	-	-	-
Proyectos Productivos y Acciones de Fomento	-	-	-	-	-	-
Inversiones Financieras y Otras Provisiones	-	-	-	-	-	-
Inversiones Para el Fomento de Actividades Productivas	-	-	-	-	-	-
Acciones y Participaciones de Capital	-	-	-	-	-	-
Compra de Títulos y Valores	-	-	-	-	-	-
Concesión de Préstamos	-	-	-	-	-	-
Inversiones en Fideicomisos, Mandatos y Otros Análogos	-	-	-	-	-	-
Fideicomiso de Desastres Naturales (Informativo)	-	-	-	-	-	-
Otras Inversiones Financieras	-	-	-	-	-	-
Provisiones para Contingencias y Otras Erogaciones Especiales	-	-	-	-	-	-
Participaciones y Aportaciones	-	-	-	-	-	-
Participaciones	-	-	-	-	-	-
Aportaciones	-	-	-	-	-	-
Convenios	-	-	-	-	-	-
Deuda Pública	3,853,000	-	3,853,000	1,271,982	1,271,982	2,581,018
Amortización de la Deuda Pública	-	-	-	-	-	-
Intereses de la Deuda Pública	-	-	-	-	-	-
Comisiones de la Deuda Pública	-	-	-	-	-	-
Gastos de la Deuda Pública	-	-	-	-	-	-
Costo por Coberturas	-	-	-	-	-	-
Apyos Financieros	-	-	-	-	-	-
Adeudos de Ejercicios Fiscales Anteriores (Adefas)	3,853,000	-	3,853,000	1,271,982	1,271,982	2,581,018

Concepto	Egresos					Subejercicio
	Aprobado	Ampliaciones / (Reducciones)	Modificado	Devengado	Pagado	
Gasto Etiquetado	-	-	-	-	-	-
Servicios Personales	-	-	-	-	-	-
Remuneraciones al Personal de Carácter Permanente	-	-	-	-	-	-
Remuneraciones al Personal de Carácter Transitorio	-	-	-	-	-	-
Remuneraciones Adicionales y Especiales	-	-	-	-	-	-
Seguridad Social	-	-	-	-	-	-
Otras Prestaciones Sociales y Económicas	-	-	-	-	-	-
Previsiones	-	-	-	-	-	-
Pago de Estímulos a Servidores Públicos	-	-	-	-	-	-
Materiales y Suministros	-	-	-	-	-	-
Materiales de Admón., Emisión de Doctos. y Art. Oficiales	-	-	-	-	-	-
Alimentos y Utensilios	-	-	-	-	-	-
Materias Primas y Materiales de Prod. y Comercialización	-	-	-	-	-	-
Materiales y Artículos de Construcción y de Reparación	-	-	-	-	-	-
Productos Químicos, Farmacéuticos y de Laboratorio	-	-	-	-	-	-
Combustibles, Lubricantes y Aditivos	-	-	-	-	-	-
Vestuario, Blancos, Prendas de Protección y Art. Deportivos	-	-	-	-	-	-
Materiales y Suministros Para Seguridad	-	-	-	-	-	-
Herramientas, Refacciones y Accesorios Menores	-	-	-	-	-	-
Servicios Generales	-	-	-	-	-	-
Servicios Básicos	-	-	-	-	-	-
Servicios de Arrendamiento	-	-	-	-	-	-
Servicios Profesionales, Científicos, Técnicos y Otros Serv.	-	-	-	-	-	-
Servicios Financieros, Bancarios y Comerciales	-	-	-	-	-	-
Servicios de Instalación, Reparación, Mantto. y Conservación	-	-	-	-	-	-
Servicios de Comunicación Social y Publicidad	-	-	-	-	-	-
Servicios de Traslado y Viáticos	-	-	-	-	-	-
Servicios Oficiales	-	-	-	-	-	-
Otros Servicios Generales	-	-	-	-	-	-
Transferencias, Asignaciones, Subsidios y Otras Ayudas	-	-	-	-	-	-
Transferencias Internas y Asignaciones al Sector Público	-	-	-	-	-	-
Transferencias al Resto del Sector Público	-	-	-	-	-	-
Subsidios y Subvenciones	-	-	-	-	-	-
Ayudas Sociales	-	-	-	-	-	-
Pensiones y Jubilaciones	-	-	-	-	-	-
Transferencias a Fideicomisos, Mandatos y Otros Análogos	-	-	-	-	-	-
Transferencias a la Seguridad Social	-	-	-	-	-	-
Donativos	-	-	-	-	-	-
Transferencias al Exterior	-	-	-	-	-	-
Bienes Muebles, Inmuebles e Intangibles	-	-	-	-	-	-
Mobiliario y Equipo de Administración	-	-	-	-	-	-
Mobiliario y Equipo Educativo y Recreativo	-	-	-	-	-	-
Equipo e Instrumental Médico y de Laboratorio	-	-	-	-	-	-
Vehículos y Equipo de Transporte	-	-	-	-	-	-
Equipo de Defensa y Seguridad	-	-	-	-	-	-
Maquinaria, Otros Equipos y Herramientas	-	-	-	-	-	-
Activos Biológicos	-	-	-	-	-	-
Bienes Inmuebles	-	-	-	-	-	-
Activos Intangibles	-	-	-	-	-	-
Inversión Pública	-	-	-	-	-	-
Obra Pública en Bienes de Dominio Público	-	-	-	-	-	-
Obra Pública en Bienes Propios	-	-	-	-	-	-
Proyectos Productivos y Acciones de Fomento	-	-	-	-	-	-
Inversiones Financieras y Otras Provisiones	-	-	-	-	-	-
Inversiones Para el Fomento de Actividades Productivas	-	-	-	-	-	-
Acciones y Participaciones de Capital	-	-	-	-	-	-
Compra de Títulos y Valores	-	-	-	-	-	-
Concesión de Préstamos	-	-	-	-	-	-
Inversiones en Fideicomisos, Mandatos y Otros Análogos	-	-	-	-	-	-
Fideicomiso de Desastres Naturales (Informativo)	-	-	-	-	-	-
Otras Inversiones Financieras	-	-	-	-	-	-
Provisiones para Contingencias y Otras Erogaciones Especiales	-	-	-	-	-	-
Participaciones y Aportaciones	-	-	-	-	-	-
Participaciones	-	-	-	-	-	-
Aportaciones	-	-	-	-	-	-
Convenios	-	-	-	-	-	-
Deuda Pública	-	-	-	-	-	-
Amortización de la Deuda Pública	-	-	-	-	-	-
Intereses de la Deuda Pública	-	-	-	-	-	-
Comisiones de la Deuda Pública	-	-	-	-	-	-
Gastos de la Deuda Pública	-	-	-	-	-	-
Costo por Coberturas	-	-	-	-	-	-
Apoyos Financieros	-	-	-	-	-	-
Adeudos de Ejercicios Fiscales Anteriores (Adefas)	-	-	-	-	-	-
Total de Egresos	38,734,338	-	38,734,338	4,445,564	4,439,698	34,288,774

Concepto	Egresos					Subejercicio
	Aprobado	Ampliaciones/ (Reducciones)	Modificado	Devengado	Pagado	
	1	2	3 = (1 + 2)	4	5	
Jefatura de la Oficina de la Gobernatura del Estado	-	-	-	-	-	-
Secretaría de Gobierno	-	-	-	-	-	-
Secretaría de Hacienda	-	-	-	-	-	-
Secretaría de Desarrollo Económico y del Trabajo	-	-	-	-	-	-
Secretaría de Desarrollo Agropecuario	-	-	-	-	-	-
Secretaría de Obras Públicas	-	-	-	-	-	-
Secretaría de Educación	-	-	-	-	-	-
Secretaría de Salud	-	-	-	-	-	-
Secretaría de Administración	-	-	-	-	-	-
Secretaría de la Contraloría	-	-	-	-	-	-
Secretaría de Turismo y Cultura	-	-	-	-	-	-
Secretaría de Desarrollo Social	-	-	-	-	-	-
Secretaría de Desarrollo Sustentable	-	-	-	-	-	-
Secretaría de Movilidad y Transporte	-	-	-	-	-	-
Comisión Estatal de Seguridad Pública	-	-	-	-	-	-
Consejería Jurídica	-	-	-	-	-	-
Gastos Institucionales	-	-	-	-	-	-
Total del Gasto	-	-	-	-	-	-

FIDEICOMISO TURISMO MORELOS
Estado Analítico del Ejercicio del Presupuesto de Egresos
Clasificación Administrativa
Del 1 de enero al 30 junio de 2021

Concepto	Egresos					Subejercicio
	Aprobado	Ampliaciones/ (Reducciones)	Modificado	Devengado	Pagado	
	1	2	3 = (1 + 2)	4	5	
Poder Ejecutivo	-	-	-	-	-	-
Poder Legislativo	-	-	-	-	-	-
Poder Judicial	-	-	-	-	-	-
Organismos Autónomos	-	-	-	-	-	-
Poder Ejecutivo de los Municipios	-	-	-	-	-	-
Total del Gasto	-	-	-	-	-	-

Sector Paraestatal del Gobierno del Estado de Morelos
Estado Analítico del Ejercicio del Presupuesto de Egresos
Clasificación Administrativa
Del 1 de enero al 30 junio de 2021

Concepto	Egresos					Subejercicio
	Aprobado	Ampliaciones/ (Reducciones)	Modificado	Devengado	Pagado	
	1	2	3 = (1 + 2)	4	5	
Entidades Paraestatales y Fideicomisos No Empresariales y No Financieros	38,734,338	-	38,734,338	4,445,564	4,439,698	34,288,774
Instituciones Públicas de la Seguridad Social	-	-	-	-	-	-
Entidades Paraestatales Empresariales No Financieras con Participación Estatal Mayoritaria	-	-	-	-	-	-
Fideicomisos Empresariales No Financieros con Participación Estatal Mayoritaria	-	-	-	-	-	-
Entidades Paraestatales Empresariales Financieras Monetarias con Participación Estatal Mayoritaria	-	-	-	-	-	-
Entidades Paraestatales Empresariales Financieras No Monetarias con Participación Estatal Mayoritaria	-	-	-	-	-	-
Fideicomisos Financieros Públicos con Participación Estatal Mayoritaria	-	-	-	-	-	-
Total del Gasto	38,734,338	-	38,734,338	4,445,564	4,439,698	34,288,774

Concepto	Egresos					Subejercicio
	Aprobado	Ampliaciones/ (Reducciones)	Modificado	Devengado	Pagado	
Gasto No Etiquetado	38,734,338	-	38,734,338	4,445,564	4,439,698	34,288,774
Jefatura de la Oficina de la Gubernatura del Estado	-	-	-	-	-	-
Secretaría de Gobierno	-	-	-	-	-	-
Secretaría de Hacienda	-	-	-	-	-	-
Secretaría de Desarrollo Económico y del Trabajo	-	-	-	-	-	-
Secretaría de Desarrollo Agropecuario	-	-	-	-	-	-
Secretaría de Obras Públicas	-	-	-	-	-	-
Secretaría de Educación	-	-	-	-	-	-
Secretaría de Salud	-	-	-	-	-	-
Secretaría de Administración	-	-	-	-	-	-
Secretaría de la Contraloría	-	-	-	-	-	-
Secretaría de Turismo y Cultura	-	-	-	-	-	-
Secretaría de Desarrollo Social	-	-	-	-	-	-
Secretaría de Desarrollo Sustentable	-	-	-	-	-	-
Secretaría de Movilidad y Transporte	-	-	-	-	-	-
Comisión Estatal de Seguridad Pública	-	-	-	-	-	-
Consejería Jurídica	-	-	-	-	-	-
Gastos Institucionales	-	-	-	-	-	-
Poder Legislativo	-	-	-	-	-	-
Poder Judicial	-	-	-	-	-	-
Organismos Autónomos	-	-	-	-	-	-
Entidades Paraestatales y Fideicomisos No Empresariales y No Financieros	38,734,338	-	38,734,338	4,445,564	4,439,698	34,288,774
Entidades Paraestatales Empresariales No Financieras con Participación Estatal Mayoritaria	-	-	-	-	-	-
Poder Ejecutivo de los Municipios	-	-	-	-	-	-
Gasto Etiquetado	-	-	-	-	-	-
Jefatura de la Oficina de la Gubernatura del Estado	-	-	-	-	-	-
Secretaría de Gobierno	-	-	-	-	-	-
Secretaría de Hacienda	-	-	-	-	-	-
Secretaría de Desarrollo Económico y del Trabajo	-	-	-	-	-	-
Secretaría de Desarrollo Agropecuario	-	-	-	-	-	-
Secretaría de Obras Públicas	-	-	-	-	-	-
Secretaría de Educación	-	-	-	-	-	-
Secretaría de Salud	-	-	-	-	-	-
Secretaría de Administración	-	-	-	-	-	-
Secretaría de la Contraloría	-	-	-	-	-	-
Secretaría de Turismo y Cultura	-	-	-	-	-	-
Secretaría de Desarrollo Social	-	-	-	-	-	-
Secretaría de Desarrollo Sustentable	-	-	-	-	-	-
Secretaría de Movilidad y Transporte	-	-	-	-	-	-
Comisión Estatal de Seguridad Pública	-	-	-	-	-	-
Consejería Jurídica	-	-	-	-	-	-
Gastos Institucionales	-	-	-	-	-	-
Poder Legislativo	-	-	-	-	-	-
Poder Judicial	-	-	-	-	-	-
Organismos Autónomos	-	-	-	-	-	-
Entidades Paraestatales y Fideicomisos No Empresariales y No Financieros	-	-	-	-	-	-
Entidades Paraestatales Empresariales No Financieras con Participación Estatal Mayoritaria	-	-	-	-	-	-
Poder Ejecutivo de los Municipios	-	-	-	-	-	-
Total de Egresos	38,734,338	-	38,734,338	4,445,564	4,439,698	34,288,774

Concepto	Egresos					Subejercicio
	Aprobado	Ampliaciones/ (Reducciones)	Modificado	Devengado	Pagado	
	1	2	3 = (1 + 2)	4	5	
Gobierno	-	-	-	-	-	-
Legislación	-	-	-	-	-	-
Justicia	-	-	-	-	-	-
Coordinación de la Política de Gobierno	-	-	-	-	-	-
Relaciones Exteriores	-	-	-	-	-	-
Asuntos Financieros y Hacendarios	-	-	-	-	-	-
Seguridad Nacional	-	-	-	-	-	-
Asuntos de Orden Público y de Seguridad Interior	-	-	-	-	-	-
Otros Servicios Generales	-	-	-	-	-	-
Desarrollo Social	-	-	-	-	-	-
Protección Ambiental	-	-	-	-	-	-
Vivienda y Servicios a la Comunidad	-	-	-	-	-	-
Salud	-	-	-	-	-	-
Recreación, Cultura y Otras Manifestaciones Sociales	-	-	-	-	-	-
Educación	-	-	-	-	-	-
Protección Social	-	-	-	-	-	-
Otros Asuntos Sociales	-	-	-	-	-	-
Desarrollo Económico	38,734,338	-	38,734,338	4,445,564	4,439,698	34,288,774
Asuntos Económicos, Comerciales y Laborales en General	-	-	-	-	-	-
Agropecuaria, Silvicultura, Pesca y Caza	-	-	-	-	-	-
Combustibles y Energía	-	-	-	-	-	-
Minería, Manufacturas y Construcción	-	-	-	-	-	-
Transporte	-	-	-	-	-	-
Comunicaciones	-	-	-	-	-	-
Turismo	38,734,338	-	38,734,338	4,445,564	4,439,698	34,288,774
Ciencia, Tecnología e Innovación	-	-	-	-	-	-
Otras Industrias y Otros Asuntos Económicos	-	-	-	-	-	-
Otras no Clasificadas en Funciones Anteriores	-	-	-	-	-	-
Transacciones de la Deuda Pública / Costo Financiero de la Deuda	-	-	-	-	-	-
Transferencias, Participaciones y Aportaciones entre Diferentes Niveles y Ordenes de Gobierno	-	-	-	-	-	-
Saneamiento del Sistema Financiero	-	-	-	-	-	-
Adeudos de Ejercicios Fiscales Anteriores	-	-	-	-	-	-
Total del Gasto	38,734,338	-	38,734,338	4,445,564	4,439,698	34,288,774

Concepto	Egresos					Subejercicio
	Aprobado	Ampliaciones/ (Reducciones)	Modificado	Devengado	Pagado	
Gasto No Etiquetado	38,734,338	-	38,734,338	4,445,564	4,439,698	34,288,774
<i>Gobierno</i>	-	-	-	-	-	-
Legislación	-	-	-	-	-	-
Justicia	-	-	-	-	-	-
Coordinación de la Política de Gobierno	-	-	-	-	-	-
Relaciones Exteriores	-	-	-	-	-	-
Asuntos Financieros y Hacendarios	-	-	-	-	-	-
Seguridad Nacional	-	-	-	-	-	-
Asuntos de Orden Público y de Seguridad Interior	-	-	-	-	-	-
Otros Servicios Generales	-	-	-	-	-	-
<i>Desarrollo Social</i>	-	-	-	-	-	-
Protección Ambiental	-	-	-	-	-	-
Vivienda y Servicios a la Comunidad	-	-	-	-	-	-
Salud	-	-	-	-	-	-
Recreación, Cultura y Otras Manifestaciones Sociales	-	-	-	-	-	-
Educación	-	-	-	-	-	-
Protección Social	-	-	-	-	-	-
Otros Asuntos Sociales	-	-	-	-	-	-
<i>Desarrollo Económico</i>	38,734,338	-	38,734,338	4,445,564	4,439,698	34,288,774
Asuntos Económicos, Comerciales y Laborales en Gral.	-	-	-	-	-	-
Agropecuaria, Silvicultura, Pesca y Caza	-	-	-	-	-	-
Combustibles y Energía	-	-	-	-	-	-
Minería, Manufacturas y Construcción	-	-	-	-	-	-
Transporte	-	-	-	-	-	-
Comunicaciones	-	-	-	-	-	-
Turismo	38,734,338	-	38,734,338	4,445,564	4,439,698	34,288,774
Ciencia, Tecnología e Innovación	-	-	-	-	-	-
Otras Industrias y Otros Asuntos Económicos	-	-	-	-	-	-
<i>Otras no Clasificadas en Funciones Anteriores</i>	-	-	-	-	-	-
Transacciones de la Deuda Pública / Costo Financiero de la Deuda	-	-	-	-	-	-
Transferencias, Participaciones y Aportaciones entre Diferentes Niveles y Ordenes de Gobierno	-	-	-	-	-	-
Saneamiento del Sistema Financiero	-	-	-	-	-	-
Adeudos de Ejercicios Fiscales Anteriores	-	-	-	-	-	-
Gasto Etiquetado	-	-	-	-	-	-
<i>Gobierno</i>	-	-	-	-	-	-
Legislación	-	-	-	-	-	-
Justicia	-	-	-	-	-	-
Coordinación de la Política de Gobierno	-	-	-	-	-	-
Relaciones Exteriores	-	-	-	-	-	-
Asuntos Financieros y Hacendarios	-	-	-	-	-	-
Seguridad Nacional	-	-	-	-	-	-
Asuntos de Orden Público y de Seguridad Interior	-	-	-	-	-	-
Otros Servicios Generales	-	-	-	-	-	-
<i>Desarrollo Social</i>	-	-	-	-	-	-
Protección Ambiental	-	-	-	-	-	-
Vivienda y Servicios a la Comunidad	-	-	-	-	-	-
Salud	-	-	-	-	-	-
Recreación, Cultura y Otras Manifestaciones Sociales	-	-	-	-	-	-
Educación	-	-	-	-	-	-
Protección Social	-	-	-	-	-	-
Otros Asuntos Sociales	-	-	-	-	-	-
<i>Desarrollo Económico</i>	-	-	-	-	-	-
Asuntos Económicos, Comerciales y Laborales en Gral.	-	-	-	-	-	-
Agropecuaria, Silvicultura, Pesca y Caza	-	-	-	-	-	-
Combustibles y Energía	-	-	-	-	-	-
Minería, Manufacturas y Construcción	-	-	-	-	-	-
Transporte	-	-	-	-	-	-
Comunicaciones	-	-	-	-	-	-
Turismo	-	-	-	-	-	-
Ciencia, Tecnología e Innovación	-	-	-	-	-	-
Otras Industrias y Otros Asuntos Económicos	-	-	-	-	-	-
<i>Otras no Clasificadas en Funciones Anteriores</i>	-	-	-	-	-	-
Transacciones de la Deuda Pública / Costo Financiero de la Deuda	-	-	-	-	-	-
Transferencias, Participaciones y Aportaciones entre Diferentes Niveles y Ordenes de Gobierno	-	-	-	-	-	-
Saneamiento del Sistema Financiero	-	-	-	-	-	-
Adeudos de Ejercicios Fiscales Anteriores	-	-	-	-	-	-
Total del Egresos	38,734,338	-	38,734,338	4,445,564	4,439,698	34,288,774

Concepto	Egresos					Subejercicio
	Aprobado	Ampliaciones/ (Reducciones)	Modificado	Devengado	Pagado	
Gasto No Etiquetado	4,272,337	-	4,272,337	970,868	970,868	3,301,469
<i>Personal Administrativo y de Servicio Público</i>	<i>4,272,337</i>	-	<i>4,272,337</i>	<i>970,868</i>	<i>970,868</i>	<i>3,301,469</i>
<i>Magisterio</i>	-	-	-	-	-	-
<i>Servicios de Salud</i>	-	-	-	-	-	-
Personal Administrativo	-	-	-	-	-	-
Personal Médico, Paramédico y afín	-	-	-	-	-	-
<i>Seguridad Pública</i>	-	-	-	-	-	-
<i>Gastos Asociados a la Implementación de Nuevas Leyes Fed. o Reformas a las Mismas</i>	-	-	-	-	-	-
Nombre del Programa o Ley 1	-	-	-	-	-	-
Nombre del Programa o Ley 2	-	-	-	-	-	-
<i>Sentencias Laborales Definitivas</i>	-	-	-	-	-	-
Gasto Etiquetado	-	-	-	-	-	-
<i>Personal Administrativo y de Servicio Público</i>	-	-	-	-	-	-
<i>Magisterio</i>	-	-	-	-	-	-
<i>Servicios de Salud</i>	-	-	-	-	-	-
Personal Administrativo	-	-	-	-	-	-
Personal Médico, Paramédico y afín	-	-	-	-	-	-
<i>Seguridad Pública</i>	-	-	-	-	-	-
<i>Gastos Asociados a la Implementación de Nuevas Leyes Fed. o Reformas a las Mismas</i>	-	-	-	-	-	-
Nombre del Programa o Ley 1	-	-	-	-	-	-
Nombre del Programa o Ley 2	-	-	-	-	-	-
<i>Sentencias Laborales Definitivas</i>	-	-	-	-	-	-
Total del Gasto en Servicios Personales	4,272,337	-	4,272,337	970,868	970,868	3,301,469

Concepto	Egresos					
	Aprobado	Ampliaciones/ (Reducciones)	Modificado	Devengado	Pagado	Subejercicio
	1	2	3 = (1 + 2)	4	5	6 = (3 - 4)
Gasto Corriente	34,458,338	-	34,458,338	3,109,898	3,104,032	31,348,440
Gasto de Capital	423,000	-	423,000	63,684	63,684	359,316
Amortización de la Deuda y Disminución de Pasivos	3,853,000	-	3,853,000	1,271,982	1,271,982	2,581,018
Pensiones y Jubilaciones	-	-	-	-	-	-
Participaciones	-	-	-	-	-	-
Total del Gasto	38,734,338	-	38,734,338	4,445,564	4,439,698	34,288,774

Identificación de Crédito o Instrumento	Contratación / Colocación A	Amortización B	Endeudamiento Neto C = A - B
Créditos Bancarios			
NO APLICA			-
			-
			-
			-
			-
			-
			-
			-
			-
			-
Total Créditos Bancarios	-	-	-
Otros Instrumentos de Deuda			
NO APLICA			-
			-
			-
			-
			-
			-
			-
			-
			-
			-
Total Otros Instrumentos de Deuda	-	-	-
TOTAL	-	-	-

Identificación de Crédito o Instrumento	Devengado	Pagado
Créditos Bancarios		
NO APLICA		
Total de Intereses de Créditos Bancarios	-	-
Otros Instrumentos de Deuda		
NO APLICA		
Total de Intereses de Otros Instrumentos de Deuda	-	-
TOTAL	-	-



Información Programática

CUENTA PÚBLICA
FIDEICOMISO TURISMO MORELOS
ENERO - JUNIO

 2021

Concepto	Egresos					Subejercicio
	Aprobado	Ampliaciones/ (Reducciones)	Modificado	Devengado	Pagado	
	1	2	3 = (1 + 2.)	4	5	
Programas	-	-	-	-	-	-
<i>Subsidios: Sector Social y Privado o Ent. Federativas y Municipios</i>	-	-	-	-	-	-
Sujetos a Reglas de Operación	-	-	-	-	-	-
Otros Subsidios	-	-	-	-	-	-
Desempeño de las Funciones	38,734,338	-	38,734,338	4,445,564	4,439,698	34,288,774
Prestación de Servicios Públicos	-	-	-	-	-	-
Provisión de Bienes Públicos	-	-	-	-	-	-
Planeación, Seguimiento y Evaluación de Políticas Públicas	-	-	-	-	-	-
Promoción y Fomento	38,734,338	-	38,734,338	4,445,564	4,439,698	34,288,774
Regulación y Supervisión	-	-	-	-	-	-
Funciones de las Fuerzas Armadas (Únicamente Gobierno Federal)	-	-	-	-	-	-
Específicos	-	-	-	-	-	-
Proyectos de Inversión	-	-	-	-	-	-
Administrativos y de Apoyo	-	-	-	-	-	-
Apoyo al Proceso Presupuestario y para Mejorar la Eficiencia Institucional	-	-	-	-	-	-
Apoyo a la Función Pública y al Mejoramiento de la Gestión	-	-	-	-	-	-
Operaciones Ajenas	-	-	-	-	-	-
Compromisos	-	-	-	-	-	-
Obligaciones de Cumplimiento de Resolución Jurisdiccional	-	-	-	-	-	-
Desastres Naturales	-	-	-	-	-	-
Obligaciones	-	-	-	-	-	-
Pensiones y Jubilaciones	-	-	-	-	-	-
Aportaciones a la Seguridad Social	-	-	-	-	-	-
Aportaciones a Fondos de Estabilización	-	-	-	-	-	-
Aportaciones a Fondos de Inversión y Reestructura de Pensiones	-	-	-	-	-	-
Programas de Gasto Federalizado (Gobierno Federal)	-	-	-	-	-	-
Gasto Federalizado	-	-	-	-	-	-
Participaciones a Entidades Federativas y Municipios	-	-	-	-	-	-
Costo financiero, deuda o apoyos a deudores y ahorradores de la banca	-	-	-	-	-	-
Adeudos de ejercicios fiscales anteriores	-	-	-	-	-	-
Total del Gasto	38,734,338	-	38,734,338	4,445,564	4,439,698	34,288,774

Concepto	Estimado	Devengado	Pagado ³
I. Ingresos Presupuestarios (I=1+2)	38,734,338	5,663,162	5,663,162
1. Ingresos del Gobierno de la Entidad Federativa 1	-	-	-
2. Ingresos del Sector Paraestatal 1	38,734,338	5,663,162	5,663,162
II. Egresos Presupuestarios (II=3+4)	38,734,338	4,445,564	4,439,698
3. Egresos del Gobierno de la Entidad Federativa 2	-	-	-
4. Egresos del Sector Paraestatal 2	38,734,338	4,445,564	4,439,698
III. Balance Presupuestario (Superávit o Déficit) (III = I - II)	-	1,217,598	1,223,464

Concepto	Estimado	Devengado	Pagado ³
III. Balance presupuestario (Superávit o Déficit)	-	1,217,598	1,223,464
IV. Intereses, Comisiones y Gastos de la Deuda	-	-	-
V. Balance Primario (Superávit o Déficit) (V= III - IV)	-	1,217,598	1,223,464

Concepto	Estimado	Devengado	Pagado ³
A. Financiamiento	-	-	-
B. Amortización de la deuda	-	-	-
C. Endeudamiento ó desendeudamiento (C = A - B)	-	-	-

1 Los Ingresos que se presentan son los ingresos presupuestarios totales sin incluir los ingresos por financiamientos. Los Ingresos del Gobierno de la Entidad Federativa corresponden a los del Poder Ejecutivo, Legislativo Judicial y Autónomos.

2 Los egresos que se presentan son los egresos presupuestarios totales sin incluir los egresos por amortización. Los egresos del Gobierno de la Entidad Federativa corresponden a los del Poder Ejecutivo, Legislativo, Judicial y Órganos Autónomos.

3 Para Ingresos se reportan los ingresos recaudados; para egresos se reportan los egresos pagados.



Anexos

CUENTA PÚBLICA
FIDEICOMISO TURISMO MORELOS
ENERO - JUNIO

2021



FIDEICOMISO TURISMO MORELOS
Relación de Bienes Inmuebles que Componen su Patrimonio
Al 30 de junio de 2021



Código	Descripción del Bien Inmueble	Valor en libros
	<div style="border: 1px solid black; border-radius: 15px; width: 100%; height: 100%; display: flex; align-items: center; justify-content: center;">NO APLICA</div>	

FIDEICOMISO TURISMO MORELOS
Relación de Cuentas Bancarias Productivas Específicas
Al 30 de junio de 2021



Clave	Fondo, Programa o Convenio	Datos de la Cuenta Bancaria	
		Institución Bancaria	Número de Cuenta
FIDEICOMISO		BBVA BANCOMER SA	CTA. EJE 0144925319
FIDEICOMISO		BBVA BANCOMER SA	CTA. 0141013416
FIDEICOMISO		BBVA BANCOMER SA	CTA. 0144313003
FIDEICOMISO		BBVA BANCOMER SA	34733-6 SUBCUENTA 3
FIDEICOMISO		BBVA BANCOMER SA	34733-6 SUBCUENTA 1
FIDEICOMISO		BBVA BANCOMER SA	34733-6 SUBCUENTA 1 DLS




MORELOS
2018 - 2024



ospital del Ni o Morelense

CUENTA PÚBLICA CONSOLIDADA
ENTIDADES PARAESTATALES
ENERO - JUNIO

2021



**Hospital del Niño
Morelense**

Introducción

CUENTA PÚBLICA
HOSPITAL DEL NIÑO MORELENSE
ENERO - JUNIO

2021

Introducción

La Cuenta Pública que se presenta fortalece la cultura de rendición de cuentas y la práctica cotidiana de la transparencia en la gestión pública. En estricto apego al artículo 16 de la Ley de Fiscalización y Rendición de Cuentas del Estado de Morelos; 52, 53 y 54 de la Ley General de Contabilidad Gubernamental, y al Acuerdo por el que se armoniza la estructura de las cuentas públicas emitido por el Consejo Nacional de Armonización Contable y publicado en el Diario Oficial de la Federación el 30 de diciembre de 2013, la Cuenta Pública que se presenta obedece a la estructura y contenidos establecidos en los ordenamientos antes señalados.

La Cuenta Pública, adicionalmente a contar con una estructura armonizada, presenta a su vez sus contenidos y formatos armonizados, facilitando con ello la consolidación de la información financiera. Lo anterior contribuye a la fiscalización de los activos, pasivos, ingresos y gastos, así como a la transparencia y a la rendición de cuentas.



Información Contable

CUENTA PÚBLICA
HOSPITAL DEL NIÑO MORELENSE
ENERO - JUNIO

2021

Concepto	2021	2020	Concepto	2021	2020
INGRESOS Y OTROS BENEFICIOS			GASTOS Y OTRAS PÉRDIDAS		
<i>Ingresos de la Gestión</i>			<i>Gastos de Funcionamiento</i>		
Impuestos	5,207,268	3,701,134	Servicios Personales	111,662,470	112,485,759
Cuotas y Aportaciones de Seguridad Social	-	-	Materiales y Suministros	88,641,579	81,073,145
Contribuciones de Mejoras	-	-	Servicios Generales	13,236,741	10,766,976
Derechos	-	-		9,784,150	20,645,638
Productos	25,276	-	<i>Transferencias, Asignaciones, Subsidios y Otras Ayudas</i>	9,964,369	9,246,556
Aprovechamientos	-	-	Transferencias Internas y Asignaciones al Sector Público	-	-
Ingresos por Venta de Bienes y Prestación de Servicios	5,181,992	3,701,134	Transferencias al Resto del Sector Público	-	-
			Subsidios y Subvenciones	-	-
<i>Participaciones, Aportaciones, Convenios, Incentivos Derivados de la Colaboración Fiscal, Fondos Distintos de Aportaciones, Transferencias, Asignaciones, Subsidios y Subvenciones, y Pensiones y Jubilaciones</i>	111,921,920	164,573,393	Ayudas Sociales	-	-
Participaciones, Aportaciones, Convenios, Incentivos Derivados de la Colaboración Fiscal y Fondos Distintos de Aportaciones	-	35,070,727	Pensiones y Jubilaciones	9,964,369	9,246,556
Transferencias, Asignaciones, Subsidios y Subvenciones, y Pensiones y Jubilaciones	111,921,920	129,502,666	Transferencias a Fideicomisos, Mandatos y Contratos Análogos	-	-
			Transferencias a la Seguridad Social	-	-
			Donativos	-	-
			Transferencias al Exterior	-	-
<i>Otros Ingresos y Beneficios</i>	2,421,453	5,937,169	<i>Participaciones y Aportaciones</i>	-	-
Ingresos Financieros	-	-	Participaciones	-	-
Incremento por Variación de Inventarios	25,295	25,209	Aportaciones	-	-
Disminución del Exceso de Estimaciones por Pérdida o Deterioro u Obsolescencia	-	-	Convenios	-	-
Disminución del Exceso de Provisiones	1,691,141	2,806,144	<i>Intereses, Comisiones y Otros Gastos de la Deuda Pública</i>	-	-
Otros Ingresos y Beneficios Varios	705,017	3,105,816	Intereses de la Deuda Pública	-	-
			Comisiones de la Deuda Pública	-	-
			Gastos de la Deuda Pública	-	-
			Costo por Coberturas	-	-
			Apoyos Financieros	-	-
Total de Ingresos y Otros Beneficios	119,550,641	174,211,696	<i>Otros Gastos y Pérdidas Extraordinarias</i>	1,439,835	1,846,648
			Estimaciones, Depreciaciones, Deterioros, Obsolescencia y Amortizaciones	1,439,835	1,846,648
			Provisiones	-	-
			Disminución de Inventarios	-	-
			Aumento por Insuficiencia de Estimaciones por Pérdida o Deterioro u Obsolescencia	-	-
			Aumento por Insuficiencia de Provisiones	-	-
			Otros Gastos	-	-
			<i>Inversión Pública</i>	-	-
			Inversión Pública no Capitalizable	-	-
			Total de Gastos y Otras Pérdidas	123,066,674	123,578,963
			Resultados del Ejercicio (Ahorro/Desahorro)	(3,516,033)	50,632,733

Bajo protesta de decir verdad declaramos que los Estados Financieros y sus notas, son razonablemente correctos y son responsabilidad del emisor.

CONCEPTO	Año		CONCEPTO	Año	
	2021	2020		2021	2020
ACTIVO			PASIVO		
Activo Circulante			Activo Circulante		
Efectivo y Equivalentes	19,005,167	43,851,507	Cuentas por Pagar a Corto Plazo	27,335,764	63,797,530
Derechos a Recibir Efectivo o Equivalentes	14,591,014	71,059,916	Documentos por Pagar a Corto Plazo	-	-
Derechos a Recibir Bienes o Servicios	-	-	Porción a Corto Plazo de la Deuda Pública a Largo Plazo	-	-
Inventarios	-	-	Títulos y Valores a Corto Plazo	75,959	63,100
Almacenes	15,083,799	19,344,194	Pasivos Diferidos a Corto Plazo	-	-
Estimación por Pérdida o Deterioro de Activos Circulantes	(7,701,971)	(7,206,373)	Fondos y Bienes de Terceros en Garantía y/o Administración a Corto Plazo	-	-
Otros Activos Circulantes	-	-	Provisiones a Corto Plazo	-	-
Total de Activos Circulantes	40,978,009	127,049,244	Otros Pasivos a Corto Plazo	-	-
			Total de Pasivos Circulantes	27,411,723	63,860,630
Activo No Circulante			Activo No Circulante		
Inversiones Financieras a Largo Plazo	-	-	Cuentas por Pagar a Largo Plazo	-	-
Derechos a Recibir Efectivo o Equivalentes a Largo Plazo	7,231,074	5,355,294	Documentos por Pagar a Largo Plazo	-	-
Bienes Inmuebles, Infraestructura y Construcciones en Proceso	3,370,296	3,370,296	Deuda Pública a Largo Plazo	-	-
Bienes Muebles	288,289,957	285,630,164	Pasivos Diferidos a Largo Plazo	-	-
Activos Intangibles	-	-	Fondos y Bienes de Terceros en Garantía y/o en Administración a Largo Plazo	-	-
Depreciación, Deterioro y Amortización Acumulada de Bienes	(90,330,706)	(87,173,290)	Provisiones a Largo Plazo	-	-
Activos Diferidos	837,304	837,304	Total de Pasivos No Circulantes	-	-
Estimación por Pérdida o Deterioro de Activos no Circulantes	-	-	Total del Pasivo	27,411,723	63,860,630
Otros Activos no Circulantes	-	-	HACIENDA PÚBLICA / PATRIMONIO		
Total de Activos No Circulantes	209,397,925	208,019,768	Hacienda Pública / Patrimonio Contribuido	224,850,552	229,110,946
Total del Activo	250,375,934	335,069,012	Aportaciones	224,850,552	229,110,946
			Donaciones de Capital	-	-
			Actualización de la Hacienda Pública / Patrimonio	-	-
			Hacienda Pública / Patrimonio Generado	(1,886,341)	42,097,436
			Resultados del Ejercicio (Ahorro / Desahorro)	(3,516,033)	50,632,733
			Resultados de Ejercicios Anteriores	2,601,900	(7,558,720)
			Revaluos	-	-
			Reservas	-	-
			Rectificaciones de Resultados de Ejercicios Anteriores	(972,208)	(976,577)
			Exceso o Insuficiencia en la Actualización de la Hacienda Pública / Patrimonio	-	-
			Resultado por Posición Monetaria	-	-
			Resultado por Tenencia de Activos no Monetarios	-	-
			Total Hacienda Pública / Patrimonio	222,964,211	271,208,382
			Total del Pasivo y Hacienda Pública / Patrimonio	250,375,934	335,069,012

Bajo protesta de decir verdad declaramos que los Estados Financieros y sus notas, son razonablemente correctos y son responsabilidad del emisor.

CONCEPTO	30 de junio 2021	31 de diciembre 2020	CONCEPTO	30 de junio 2021	31 de diciembre 2020
ACTIVO			PASIVO		
Activo Circulante			Pasivo Circulante		
Efectivo y Equivalentes	19,005,167	65,138,293	Cuentas por Pagar a Corto Plazo	27,335,764	63,255,324
Efectivo	27,500	-	Servicios Personales por Pagar a Corto Plazo	25,150	20,894,855
Bancos/Tesorería	18,977,667	65,138,293	Proveedores por Pagar a Corto Plazo	9,543,185	27,748,528
Bancos/Dependencias y Otros	-	-	Contratistas por Obras Públicas por Pagar a Corto Plazo	-	-
Inversiones Temporales (Hasta 3 meses)	-	-	Participaciones y Aportaciones por Pagar a Corto Plazo	-	-
Fondos con Afectación Específica	-	-	Transferencias Otorgadas por Pagar a Corto Plazo	42,794	42,794
Depósitos de Fondos de Terceros en Garantía y/o Admón.	-	-	Int., Comisiones y Otros Gastos de la Deuda Púb. por Pagar a Corto Plazo	3,792,429	6,514,795
Otros Efectivos y Equivalentes	-	-	Retenciones y Contribuciones por Pagar a Corto Plazo	-	-
			Devoluciones de la Ley de Ingresos por Pagar a Corto Plazo	13,932,206	8,054,352
Derechos a Recibir Efectivo o Equivalentes	14,591,014	14,625,097	Otras Cuentas por Pagar a Corto Plazo	-	-
Inversiones Financieras de Corto Plazo	12,939,721	7,720,791	Documentos por Pagar a Corto Plazo	-	-
Cuentas por Cobrar a Corto Plazo	1,186,182	6,492,528	Documentos Comerciales por Pagar a Corto Plazo	-	-
Deudores Diversos por Cobrar a Corto Plazo	95,284	3,064	Documentos con Contratistas por Obras Púb. por Pagar a Corto Plazo	-	-
Ingresos por Recuperar a Corto Plazo	340,264	406,651	Otros Documentos por Pagar a Corto Plazo	-	-
Deudores por Anticipos de la Tesorería a Corto Plazo	27,500	-	Porción a Corto Plazo de la Deuda Pública a Largo Plazo	-	-
Préstamos Otorgados a Corto Plazo	-	-	Porción a Corto Plazo de la Deuda Pública	-	-
Otros Derechos a Recibir Efectivo o Equiv. a Corto Plazo	2,063	2,063	Porción a Corto Plazo de Arrendamiento Financiero	-	-
Derechos a Recibir Bienes o Servicios	-	-	Títulos y Valores a Corto Plazo	-	-
Ant. a Proveedores por Adq. de Bienes y Prest. de Serv. a Corto Plazo	-	-	Pasivos Diferidos a Corto Plazo	75,959	53,501
Ant. a Proveedores por Adq. de Bienes Inm. y Muebles a Corto Plazo	-	-	Ingresos Cobrados por Adelantado a Corto Plazo	-	-
Ant. a Proveedores por Adq. de Bienes Intangibles a Corto Plazo	-	-	Intereses Cobrados por Adelantado a Corto Plazo	-	-
Anticipo a Contratistas por Obras Públicas a Corto Plazo	-	-	Otros Pasivos Diferidos a Corto Plazo	75,959	53,501
Otros Derechos a Recibir Bienes o Servicios a Corto Plazo	-	-	Fondos y Bienes de Terceros en Garantía y/o Admón. a C. P.	-	-
Inventarios	-	-	Fondos en Garantía a Corto Plazo	-	-
Inventario de Mercancías para Venta	-	-	Fondos en Administración a Corto Plazo	-	-
Inventario de Mercancías Terminadas	-	-	Fondos Contingentes a Corto Plazo	-	-
Inventario de Mercancías en Proceso de Elaboración	-	-	Fondos de Fideicomisos, Mandatos y Contratos Análogos a Corto Plazo	-	-
Inventario de Materias Primas, Mat. y Suministros para Producción	-	-	Otros Fondos de Terceros en Garantía y/o Administración a Corto Plazo	-	-
Bienes en Tránsito	-	-	Valores y Bienes en Garantía a Corto Plazo	-	-
Almacenes	15,083,799	18,397,155	Provisiones a Corto Plazo	-	-
Estimación por Pérdida o Deterioro de Activos Circulantes	(7,701,971)	(7,701,971)	Provisión para Demandas y Juicios a Corto Plazo	-	-
Est. para Ctas. Incobrables por Derechos a Recibir Efectivo o Equiv.	(7,701,971)	(7,701,971)	Provisión para Contingencias a Corto Plazo	-	-
Estimación por Deterioro de Inventarios	-	-	Otras Provisiones a Corto Plazo	-	-
Otros Activos Circulantes	-	-	Otros Pasivos a Corto Plazo	-	-
Valores en Garantía	-	-	Ingresos por Clasificar	-	-
Bienes en Garantía (excluye depósitos de fondos)	-	-	Recaudación por Participar	-	-
Bienes Deriv. de Embargos, Decom., Seguramientos y Dación en Pago	-	-	Otros Pasivos Circulantes	-	-
Adquisición con Fondos de Terceros	-	-			
Total de Activos Circulantes	40,978,009	90,458,574	Total de Pasivos Circulantes	27,411,723	63,308,825

CONCEPTO	30 de junio 2021	31 de diciembre 2020	30 de junio 2021	31 de diciembre 2020
Activo No Circulante				
Inversiones Financieras a Largo Plazo	-	-	-	-
Derechos a Recibir Efectivo o Equivalentes a Largo Plazo	7,231,074	5,869,644	-	-
Bienes Inmuebles, Infraestructura y Const. en Proceso	3,370,296	3,370,296	-	-
Bienes Muebles	288,289,957	288,257,972	-	-
Activos Intangibles	-	-	-	-
Depreciación, Deterioro y Amortización Acumulada de Bienes	(90,330,706)	(88,890,871)	-	-
Activos Diferidos	837,304	837,304	-	-
Estimación por Pérdida o Deterioro de Activos no Circulantes	-	-	-	-
Otros Activos no Circulantes	-	-	-	-
Total de Activos No Circulantes	209,397,925	209,444,345	27,411,723	63,308,825
Total del Activo	250,375,934	299,902,919	224,850,552	228,163,908
			224,850,552	228,163,908
HACIENDA PÚBLICA / PATRIMONIO				
<i>Hacienda Pública / Patrimonio Contribuido</i>				
Aportaciones	-	-	-	-
Donaciones de Capital	-	-	-	-
Actualización de la Hacienda Pública / Patrimonio	-	-	-	-
<i>Hacienda Pública / Patrimonio Generado</i>				
Resultados del Ejercicio (Ahorro / Desahorro)	(1,886,341)	8,430,186	(1,886,341)	8,430,186
Resultados de Ejercicios Anteriores	(3,516,033)	15,020,731	(3,516,033)	15,020,731
Revalúos	2,601,900	(5,613,968)	2,601,900	(5,613,968)
Reservas	-	-	-	-
Rectificaciones de Resultados de Ejercicios Anteriores	(972,208)	(976,577)	(972,208)	(976,577)
Exceso o Insuficiencia en la Actualización de la Hacienda Pública / Patrimonio				
Resultado por Posición Monetaria	-	-	-	-
Resultado por Tenencia de Activos no Monetarios	-	-	-	-
Total Hacienda Pública / Patrimonio	222,964,211	236,594,094	222,964,211	236,594,094
Total del Pasivo y Hacienda Pública / Patrimonio	250,375,934	299,902,919	250,375,934	299,902,919

Bajo protesta de decir verdad declaramos que los Estados Financieros y sus notas, son razonablemente correctos y son responsabilidad del emisor.

Concepto	Origen	Aplicación	Concepto	Origen	Aplicación
ACTIVO	50,920,400	1,393,415	PASIVO	22,458	35,919,560
Activo Circulante	49,480,565	-	Pasivo Circulante	22,458	35,919,560
Efectivo y Equivalentes	46,133,126	-	Cuentas por Pagar a Corto Plazo	-	35,919,560
Derechos a Recibir Efectivo o Equivalentes	34,083	-	Documentos por Pagar a Corto Plazo	-	-
Derechos a Recibir Bienes o Servicios	-	-	Porción a Corto Plazo de la Deuda Pública a Largo Plazo	-	-
Inventarios	-	-	Títulos y Valores a Corto Plazo	-	-
Almacenes	3,313,356	-	Pasivos Diferidos a Corto Plazo	22,458	-
Estimación por Pérdida o Deterioro de Activos Circulantes	-	-	Fdos. y Bienes de Terceros en Garantía y/o Admón. a C. P.	-	-
Otros Activos Circulantes	-	-	Provisiones a Corto Plazo	-	-
Activo No Circulante	1,439,835	1,393,415	Otros Pasivos a Corto Plazo	-	-
Inversiones Financieras a Largo Plazo	-	-	Pasivo No Circulante	-	-
Derechos a Recibir Efectivo o Equivalentes a Largo Plazo	-	1,361,430	Cuentas por Pagar a Largo Plazo	-	-
Bienes Inmuebles, Infraestructura y Constr. en Proceso	-	-	Documentos por Pagar a Largo Plazo	-	-
Bienes Muebles	-	31,985	Deuda Pública a Largo Plazo	-	-
Activos Intangibles	-	-	Pasivos Diferidos a Largo Plazo	-	-
Depreciación, Deterioro y Amort. Acumulada de Bienes	-	-	Fdos. y Bienes de Terceros en Garantía y/o Admón. a L. P.	-	-
Activos Diferidos	1,439,835	-	Provisiones a Largo Plazo	-	-
Est. por Pérdida o Deterioro de Activos no Circulantes	-	-	HACIENDA PÚBLICA / PATRIMONIO	8,220,237	21,850,120
Otros Activos no Circulantes	-	-	Hacienda Pública / Patrimonio Contribuido	-	3,313,356
			Aportaciones	-	3,313,356
			Donaciones de Capital	-	-
			Actualización de la Hacienda Pública / Patrimonio	-	-
			Hacienda Pública / Patrimonio Generado	8,220,237	18,536,764
			Resultados del Ejercicio (Ahorro / Desahorro)	-	18,536,764
			Resultados de Ejercicios Anteriores	8,215,868	-
			Revalúos	-	-
			Reservas	-	-
			Rectificaciones de Resultados de Ejercicios Anteriores	4,369	-
			Exceso o Insuficiencia en la Actualización de la Hacienda Pública / Patrimonio	-	-
			Resultado por Posición Monetaria	-	-
			Resultado por Tenencia de Activos no Monetarios	-	-

Bajo protesta de decir verdad declaramos que los Estados Financieros y sus notas, son razonablemente correctos y son responsabilidad del emisor.

Concepto	Saldo Inicial 1	Cargos del Periodo 2	Abonos del Periodo 3	Saldo Final 4 = (1 + 2 - 3)	Variación del Periodo (4 - 1)
ACTIVO	299,902,919	419,743,127	469,270,112	250,375,934	(49,526,985)
Activo Circulante	90,458,574	418,332,044	467,812,609	40,978,009	(49,480,565)
Efectivo y Equivalentes	65,138,293	134,535,678	180,668,804	19,005,167	(46,133,126)
Derechos a Recibir Efectivo o Equivalentes	14,625,097	265,197,425	265,231,508	14,591,014	(34,083)
Derechos a Recibir Bienes o Servicios	-	-	-	-	-
Inventarios	-	-	-	-	-
Almacenes	18,397,155	18,598,941	21,912,297	15,083,799	(3,313,356)
Estimación por Pérdida o Deterioro de Activos Circulantes	(7,701,971)	-	-	(7,701,971)	-
Otros Activos Circulantes	-	-	-	-	-
Activo No Circulante	209,444,345	1,411,083	1,457,503	209,397,925	(46,420)
Inversiones Financieras a Largo Plazo	-	-	-	-	-
Derechos a Recibir Efectivo o Equivalentes a Largo Plazo	5,869,644	1,379,098	17,668	7,231,074	1,361,430
Bienes Inmuebles, Infraestructura y Constr. en Proceso	3,370,296	-	-	3,370,296	-
Bienes Muebles	288,257,972	31,985	-	288,289,957	31,985
Activos Intangibles	-	-	-	-	-
Depreciación, Deterioro y Amort. Acumulada de Bienes	(88,890,871)	-	1,439,835	(90,330,706)	(1,439,835)
Activos Diferidos	837,304	-	-	837,304	-
Est. por Pérdida o Deterioro de Activos no Circulantes	-	-	-	-	-
Otros Activos no Circulantes	-	-	-	-	-

Bajo protesta de decir verdad declaramos que los Estados Financieros y sus notas, son razonablemente correctos y son responsabilidad del emisor.



Hospital del Niño Morelense
Estado Analítico de la Deuda y Otros Pasivos
Del 1 de enero al 30 de junio de 2021
(Pesos)



Denominación de las Deudas	Moneda de Contratación	Institución o País Acreedor	Saldo Inicial del Periodo	Saldo Final del Periodo
DEUDA PÚBLICA				
Corto Plazo				
Deuda Interna	Pesos		-	-
Instituciones de Crédito			-	-
Títulos y Valores			-	-
Arrendamientos Financieros			-	-
Deuda Externa	Pesos		-	-
Organismos Financieros Internacionales			-	-
Deuda Bilateral			-	-
Títulos y Valores			-	-
Arrendamientos Financieros			-	-
<i>Subtotal a Corto Plazo</i>			-	-
Largo Plazo				
Deuda Interna	Pesos		-	-
Instituciones de Crédito			-	-
Títulos y Valores			-	-
Arrendamientos Financieros			-	-
Deuda Externa	Pesos		-	-
Organismos Financieros Internacionales			-	-
Deuda Bilateral			-	-
Títulos y Valores			-	-
Arrendamientos Financieros			-	-
<i>Subtotal a Largo Plazo</i>			-	-
Otros Pasivos			63,308,825	27,411,723
Total Deuda y Otros Pasivos			63,308,825	27,411,723

Bajo protesta de decir verdad declaramos que los Estados Financieros y sus notas, son razonablemente correctos y son responsabilidad del emisor.



Hospital del Niño Morelense
Informe Analítico de la Deuda Pública y Otros Pasivos - LDF
Del 1 de enero al 30 junio de 2021
(Pesos)



Denominación de la Deuda Pública y Otros Pasivos	Saldo al 31 de Diciembre de 2020	Disposiciones del Periodo	Amortizaciones del Periodo	Revaluaciones, Reclasificaciones y Otros Ajustes	Saldo Final del Periodo	Pago de Intereses del Periodo	Pago de Comisiones y demás costos asociados durante el Periodo
Deuda Pública	-	-	-	-	-	-	-
Corto Plazo	-	-	-	-	-	-	-
<i>Instituciones de Crédito</i>	-	-	-	-	-	-	-
<i>Títulos y Valores</i>	-	-	-	-	-	-	-
<i>Arrendamientos Financieros</i>	-	-	-	-	-	-	-
Largo Plazo	-	-	-	-	-	-	-
<i>Instituciones de Crédito</i>	-	-	-	-	-	-	-
<i>Títulos y Valores</i>	-	-	-	-	-	-	-
<i>Arrendamientos Financieros</i>	-	-	-	-	-	-	-
Otros Pasivos	63,308,825	-	-	-	27,411,723	-	-
Total de la Deuda Pública y Otros Pasivos	63,308,825	-	-	-	27,411,723	-	-
Deuda Contingente¹ (Informativo)							
Deuda Contingente 1	-	-	-	-	-	-	-
Deuda Contingente 2	-	-	-	-	-	-	-
Deuda Contingente xx	-	-	-	-	-	-	-
Valor de Instrumentos Bono Cupón Cero²							
Instrumento Bono Cupón Cero 1	-	-	-	-	-	-	-
Instrumento Bono Cupón Cero 2	-	-	-	-	-	-	-
Instrumento Bono Cupón Cero 3	-	-	-	-	-	-	-

1 Se refiere a cualquier Financiamiento sin fuente o garantía de pago definida, que sea asumida de manera solidaria o subsidiaria por las Entidades Federativas con sus Municipios, organismos descentralizados y empresas de participación estatal mayoritaria y fideicomisos, locales o municipales, y por los Municipios con sus respectivos organismos descentralizados y empresas de participación municipal mayoritaria.

2 Se refiere al valor del Bono Cupón Cero que respalda el pago de los créditos asociados al mismo (Activo).

Obligaciones a Corto Plazo	Monto Contratado	Plazo Pactado	Tasa de Interés	Comisiones y Costos Relacionados	Tasa Efectiva
Obligaciones a Corto Plazo (Informativo)					
Crédito 1	-	-	-	-	-
Crédito 2	-	-	-	-	-
Crédito xx	-	-	-	-	-

Bajo protesta de decir verdad declaramos que los Estados Financieros y sus notas, son razonablemente correctos y son responsabilidad del emisor.

Denominación de las Obligaciones Diferentes de Financiamiento	Fecha del Contrato	Fecha de inicio de operación del proyecto	Fecha de vencimiento	Monto de la inversión pactado	Plazo pactado	Monto promedio mensual del pago de la contraprestación	Monto promedio mensual del pago correspondiente al pago de inversión	Monto pagado de la inversión al 30 de junio de 2021	Monto pagado de la inversión actualizado al 30 de junio de 2021	Saldo pendiente por pagar de la inversión al 30 de junio de 2021
Asociaciones Público Privadas (APP's)				-		-		-	-	-
APP 1				-		-		-	-	-
APP 2				-		-		-	-	-
APP 3				-		-		-	-	-
APP xx				-		-		-	-	-
Otros Instrumentos				-		-		-	-	-
Otro Instrumento 1				-		-		-	-	-
Otro Instrumento 2				-		-		-	-	-
Otro Instrumento 3				-		-		-	-	-
Otro Instrumento xx				-		-		-	-	-
Total de Obligaciones Diferentes de Financiamiento				-		-		-	-	-

NO APLICA

Bajo protesta de decir verdad declaramos que los Estados Financieros y sus notas, son razonablemente correctos y son responsabilidad del emisor.



Hospital del Niño Morelense
Estado de Variación en la Hacienda Pública
Del 1 de enero al 30 junio de 2021
(Pesos)



Concepto	Hacienda Pública/Patrimonio Contribuido	Hacienda Pública/Patrimonio Generado de Ejercicios Anteriores	Hacienda Pública/Patrimonio Generado del Ejercicio	Exceso o Insuficiencia en la Actualización de la Hacienda Pública / Patrimonio	TOTAL
Hacienda Pública / Patrimonio Contribuido Neto de 2020	228,163,908	-	-	-	228,163,908
Aportaciones	228,163,908	-	-	-	228,163,908
Donaciones de Capital	-	-	-	-	-
Actualización de la Hacienda Pública / Patrimonio	-	-	-	-	-
Hacienda Pública / Patrimonio Generado Neto de 2020	-	(6,590,545)	15,020,731	-	8,430,186
Resultados del Ejercicio (Ahorro / Desahorro)	-	-	15,020,731	-	15,020,731
Resultados de Ejercicios Anteriores	-	(5,613,968)	-	-	(5,613,968)
Revalúos	-	-	-	-	-
Reservas	-	-	-	-	-
Rectificaciones de Resultados de Ejercicios Anteriores	-	(976,577)	-	-	(976,577)
Exceso o Insuficiencia en la Actualización de la Hacienda Pública / Patrimonio Neto de 2020	-	-	-	-	-
Resultado por Posición Monetaria	-	-	-	-	-
Resultado por Tenencia de Activos no Monetarios	-	-	-	-	-
Hacienda Pública / Patrimonio Neto Final de 2020	228,163,908	(6,590,545)	15,020,731	-	236,594,094
Cambios en la Hacienda Pública / Patrimonio Contribuido Neto de 2021	(3,313,356)	-	-	-	(3,313,356)
Aportaciones	(3,313,356)	-	-	-	(3,313,356)
Donaciones de Capital	-	-	-	-	-
Actualización de la Hacienda Pública / Patrimonio	-	-	-	-	-
Variaciones de la Hacienda Pública / Patrimonio Generado Neto de 2021	-	8,215,868	(18,532,395)	-	(10,316,527)
Resultados del Ejercicio (Ahorro / Desahorro)	-	-	(3,516,033)	-	(3,516,033)
Resultados de Ejercicios Anteriores	-	8,215,868	(15,020,731)	-	(6,804,863)
Revalúos	-	-	-	-	-
Reservas	-	-	-	-	-
Rectificaciones de Resultados de Ejercicios Anteriores	-	-	4,369	-	4,369
Cambios en el Exceso o Insuficiencia en la Actualización de la Hacienda Pública / Patrimonio Neto de 2021	-	-	-	-	-
Resultado por Posición Monetaria	-	-	-	-	-
Resultado por Tenencia de Activos no Monetarios	-	-	-	-	-
Hacienda Pública / Patrimonio Neto Final de 2021	224,850,552	1,625,323	(3,511,664)	-	222,964,211

Bajo protesta de decir verdad declaramos que los Estados Financieros y sus notas, son razonablemente correctos y son responsabilidad del emisor.

Concepto		2021	2020	Concepto	2021	2020
Flujos de Efectivo de las Actividades de Operación				Flujos de Efectivo de las Actividades de Inversión		
Origen		119,550,641	174,211,696	Origen	(42,617,093)	(29,069,929)
Impuestos		-	-	Bienes Inmuebles, Infraestructura y Construcciones en Proceso	-	-
Cuotas y Aportaciones de Seguridad Social		-	-	Bienes Muebles	-	-
Contribuciones de Mejoras		-	-	Otros Orígenes de Inversión	(42,617,093)	(29,069,929)
Derechos		-	-	Aplicación		
Productos		25,276	-	Bienes Inmuebles, Infraestructura y Construcciones en Proceso	-	-
Aprovechamientos		-	-	Bienes Muebles	-	-
Ingresos por Venta de Bienes y Prestación de Servicios		5,181,992	3,701,134	Otras Aplicaciones de Inversión	-	-
Participaciones, Aportaciones, Convenios, Incentivos Derivados de la Colaboración Fiscal y Fondos Distintos de Aportaciones		-	35,070,727			
Transferencias, Asignaciones, Subsidios y Subvenciones, y Pensiones y Jubilaciones		111,921,920	129,502,666	Flujos Netos de Efectivo por Actividades de Inversión	(42,617,093)	(29,069,929)
Otros Orígenes de Operación		2,421,453	5,937,169	Flujo de Efectivo de las Actividades de Financiamiento		
Aplicación		123,066,674	123,578,964	Origen		
Servicios Personales		88,641,579	81,073,146	Endeudamiento Neto	-	-
Materiales y Suministros		13,236,741	10,766,976	Interno	-	-
Servicios Generales		9,784,150	20,645,638	Externo	-	-
Transf. Internas y Asignaciones al Sector Público		-	-	Otros Orígenes de Financiamiento	-	-
Transferencias al resto del Sector Público		-	-	Aplicación		
Subsidios y Subvenciones		-	-	Servicios de la Deuda	-	-
Ayudas Sociales		-	-	Interno	-	-
Pensiones y Jubilaciones		9,964,369	9,246,556	Externo	-	-
Transf. a Fideicomisos, Mandatos y Contratos Análogos		-	-	Otras Aplicaciones de Financiamiento	-	-
Transferencias a la Seguridad Social		-	-	Flujos Netos de Efectivo por Actividades de Financiamiento		
Donativos		-	-	Incremento/Disminución Neta en el Efectivo y Equivalentes al Efectivo	(46,133,126)	21,562,803
Transferencias al Exterior		-	-	Efectivo y Equivalentes al Efectivo al Inicio del Ejercicio	65,138,293	22,288,704
Participaciones		-	-	Efectivo y Equivalentes al Efectivo al Final del Ejercicio	19,005,167	43,851,507
Aportaciones		-	-			
Convenios		-	-			
Otras Aplicaciones de Operación		1,439,835	1,846,648			
Flujos Netos de Efectivo por Actividades de Operación		(3,516,033)	50,632,732			

Bajo protesta de decir verdad declaramos que los Estados Financieros y sus notas, son razonablemente correctos y son responsabilidad del emisor.

INFORME SOBRE PASIVOS CONTINGENTES

Las cuentas de orden se utilizan para registrar movimientos de valores que no afecten o modifiquen el balance del ente, sin embargo, su incorporación en libros es necesaria con fines de recordatorio contable, de control y en general sobre los aspectos administrativos, o bien para consignar sus derechos o responsabilidades contingentes que puedan o no presentarse en el futuro.

El Hospital ha considerado reflejar en cuentas de orden los Juicios Laborales en trámite de resolución por un importe de \$20,427,857, información proporcionada por el Área Jurídica de este nosocomio, de acuerdo a los siguientes expedientes:

NUMERO DE EXPEDIENTE	PRESTACIONES DEMANDADAS	IMPORTE
01/2213/07	Salarios devengados	\$1,717,457.70
01/1337/11	Indemnización constitucional	6,931,979.85
01/2996/11	Indemnización constitucional	725,791.71
01/3170/11	Indemnización constitucional	811,513.29
01/3485/12	Indemnización constitucional	1,129,387.48
01/763/13	Reinstalación	1,379,897.50
01/251/14	Reinstalación	1,207,906.90
01/615/16	Reinstalación	516,378.63
01/148/17	Reinstalación	381,259.55
01/547/17	Reinstalación	1,869,219.89
01/567/17	Reinstalación	687,407.48
01/656/17	Reinstalación	1,535,737.12
01/772/17	Reinstalación	743,412.19
01/595/17	Reinstalación	486,448.39
17/36/19	Salarios devengados	7,335.20
01/1836/19	Indemnización constitucional	251,918.39
07/03/2020	Salarios devengados	44,805.60

NOTAS A LOS ESTADOS FINANCIEROS

a) NOTAS DE DESGLOSE

I) NOTAS AL ESTADO DE SITUACIÓN FINANCIERA

Activo

Efectivo y Equivalentes

El saldo en la cuenta Efectivo y Equivalentes al 30 de junio de 2021 asciende a \$19,005,167 integrado como sigue:

Efectivo	27,500
Bancos	18,977,667
Total	\$19,005,167

Derechos a recibir Efectivo y Equivalentes

El saldo en la cuenta de Derechos a Recibir Efectivo o Equivalentes a corto plazo al 30 de junio de 2021 se integra de la manera siguiente:

Inversiones Financieras de corto plazo		\$ 12,939,721
Cuentas por cobrar		1,186,182
Cartas compromiso 2021	194,673	
Cartas compromiso 2020	457,312	
Donativos por recibir	534,197	
Deudores diversos		95,284
Ingresos por recuperar		340,264
Deudores por anticipos de la Tesorería		27,500
Otros derechos a recibir efectivo y equivalentes		2,063
Total		\$14,591,013

El saldo en la cuenta Derechos a Recibir Efectivo y Equivalentes a largo plazo al 30 de junio de 2021 se integra de la siguiente manera:

Documentos por cobrar		\$7,231,075
Cartas compromiso 2014 y anteriores	\$ 1,387,769	
Cartas compromiso 2015	1,587,145	
Cartas compromiso 2016	1,683,919	
Cartas compromiso 2017	447,948	
Cartas compromiso 2018	748,022	
Cartas compromiso 2019	1,376,272	
(-) Estimación por cuentas incobrables		-7,701,971
Total		\$470,896

De lo anterior cabe resaltar que se llevó a cabo la estimación por cuentas incobrables de acuerdo a la antigüedad de los documentos.

Bienes Disponibles para su Transformación o Consumo (inventarios)

El saldo en Almacenes al 30 de junio de 2021 es de \$15,083,799, cabe mencionar que el método utilizado para su valuación es el de Costos Promedio.

Bienes Muebles, Inmuebles e Intangibles

La cuenta de Bienes Inmuebles al 30 de junio de 2021 se integra como sigue:

Edificios no habitacionales (Bodegas hospitalarias)	\$ 3,370,296
Total	\$ 3,370,296

La cuenta de Bienes Muebles al 30 de junio de 2021 se integra como sigue:

Mobiliario y equipo de administración	\$ 27,523,460
Mobiliario y equipo educacional y recreativo	1,481,792
Equipo e instrumental médico y de laboratorio	245,912,393
Vehículos y equipo de transporte	5,791,285
Maquinaria, otros equipo y herramientas	7,581,027
Subtotal	\$288,289,957
(-)Depreciación acumulada	-90,330,706
Total	\$ 197,959,251

Estimaciones y Deterioros

Como se desglosa en el punto anterior, en cumplimiento a lo establecido en las Reglas Específicas de Registro y Valoración del Patrimonio, Principales Reglas de Registro y Valoración del Patrimonio (Elementos Generales) y a lo establecido en la Ley General de Contabilidad Gubernamental, el Hospital del Niño Morelense realizó el cálculo y registro en libros de la depreciación correspondiente.

Pasivo

La cuenta de Pasivo con saldo al 30 de junio de 2021 de \$27,411,723 y se integra de la siguiente manera:

Servicios Personales por Pagar a Corto Plazo		\$ 25,150
Proveedores por Pagar a Corto Plazo		9,543,185
Salgado Brito Celinda	\$ 51,422.80	
Jhadyd S.A. de C.V.	53,095.00	
Química Industrial y de Salud S.A de C.V	75,540.96	
Bio Habitat Construcciones S.A. de C.V.	80,117.72	
Lobo Farmaceutica S.A. de C.V.	82,945.22	
Soluciones Sodimed S.A. de C.V.	86,130.00	
Distribuidora Especialidades 2001 S.A de C.V.	87,042.06	
Healthcare Systems de Mexico S.A. de C.V.	114,956.00	
Farmaceuticos Maypo S.A. de C.V.	117,266.21	
Suministros Medicos del Centro S.A. de C.V.	148,212.58	
Abastecedor Terapeutico S.A. de C.V.	183,372.80	
Oncomedic Distribuidora de Medicamentos S.A. de C.V.	185,850.40	
Perez Lazcano Juan Carlos	237,650.00	
Comercializadora Nereo Fenrir S.A. de C.V.	245,404.22	
Especialidades Comerciales Reyes	259,349.44	
Rodriguez Aguilar Alma Rosa	280,850.47	
Biorihluz S.A. de C.V.	440,328.67	
Proveedora Gama Medical Service S.A. de C.V.	520,145.43	
Medical Pharmaceutica S.A. de C.V.	723,749.80	
Alquimia Medica SAPI. de C.V.	4,674,885.09	
Transferencias Otorgadas por Pagar a Corto Plazo		42,794
Retenciones y Contribuciones por Pagar a Corto Plazo		3,792,429
I.S.R. Sueldos Nominas Ordinarias	1,759,371.99	
Retención de I.S.R. Suplencias	266,723.07	
Retención de I.S.R. por Honorarios	17,596.81	
I.M.S.S. Retención a los Trabajadores	417,513.01	
Crédito Infonavit	1,331,492.90	
Subsidio al empleo	-269.57	
Otras Cuentas por Pagar a Corto Plazo		13,932,206
Sueldos por Pagar	1,269,406.43	
Aportación caja de ahorro	309,932.92	
Fondo de Ahorro (nómina)	330,550.14	
Pensión alimenticia	163,850.91	
Cancelación de pasivos	181,123.94	
Crédito Fonacot	121,427.06	
GNP Grupo Nacional Provincial	103,451.14	
Inversión Fondo de Ahorro	10,672,696.13	
Ingresos por clasificar		75,959
Total		\$27,411,723

Bajo protesta de decir verdad declaramos que los Estados Financieros y sus Notas son razonablemente correctos y responsabilidad del emisor.

NOTA: Se detallan las subcuentas con mayor importe, para mejor referencia.

II) NOTAS AL ESTADO DE ACTIVIDADES

Ingresos de Gestión

Los ingresos devengados del Hospital al 30 de junio de 2021 ascienden a \$119,550,642, integrados por los siguientes rubros:

Ingresos por venta de bienes y servicios		\$ 5,181,992
Transferencias, asignaciones, subsidios y otras ayudas (Recurso Estatal 2021)		111,921,920
Ingresos Financieros (rendimientos)		50,571
Disminución del exceso de provisiones (Cancelación de pasivos)		1,691,141
Otros ingresos y beneficios varios		705,018
Total		\$119,550,642

Gastos y Otras Pérdidas:

Este rubro refleja un saldo al 30 de junio de 2021 por un importe total de \$123,066,674, que se integra de la siguiente manera:

Servicios personales	88,641,579
Materiales y suministros	13,236,741
Servicios Generales	9,784,150
Pensiones y Jubilaciones	9,964,369
Estimaciones, Depreciaciones, Deterioros	1,439,835
Total	\$123,066,674

III) NOTAS AL ESTADO DE VARIACIÓN EN LA HACIENDA PÚBLICA

Las variaciones en la Hacienda Pública del Hospital del Niño Morelense al 30 de junio de 2021 se desglosan de la siguiente forma:

Concepto	Hacienda Pública/ Patrimonio Contribuido	Hacienda Pública/ Patrimonio Generado Ejercicios Anteriores	Hacienda Pública/ Patrimonio Generado del Ejercicio	Total
Rectificaciones de Resultados de Ejercicios Anteriores		(976,577)		(976,577)
Patrimonio Neto Inicial Ajustado del Ejercicio	228,163,908			228,163,908
Variaciones de la Hacienda Pública		9,406,763		9,406,763
Patrimonio Neto al Final del Ejercicio	228,163,908	8,430,186		236,594,094
Cambios en la Hacienda Pública	(3,313,356)			(3,313,356)
Variaciones de la Hacienda Pública		(6,804,862)	(3,511,664)	(10,316,525)
Saldo Neto en la Hacienda Pública	224,850,552	1,625,323	(3,511,664)	222,964,211

IV) NOTAS AL ESTADO DE FLUJOS DE EFECTIVO

Los saldos mostrados en el Estado de Flujos de Efectivo al 30 de junio de 2021 se integran de la siguiente forma:

	Junio 2021	Junio 2020
Efectivo en Bancos -Tesorería	19,005,167	43,851,507
Efectivo en Bancos- Dependencias	-	-
Inversiones temporales (hasta 3 meses)	-	-
Fondos con afectación específica	-	-
Depósitos de fondos de terceros y otros	-	-
Total de Efectivo y Equivalentes	19,005,167	43,851,507

Bajo protesta de decir verdad declaramos que los Estados Financieros y sus Notas son razonablemente correctos y responsabilidad del emisor.

V) CONCILIACIÓN ENTRE LOS INGRESOS PRESUPUESTARIOS Y CONTABLES, ASÍ COMO ENTRE LOS EGRESOS PRESUPUESTARIOS Y LOS GASTOS CONTABLES

Hospital del Niño Morelense Conciliación entre los Egresos Presupuestarios y los Gastos Contables Correspondiente del 1 de enero al 30 de junio de 2021 (Cifras en pesos)		
1. Total de egresos (presupuestarios)		121,658,824
2. Menos egresos presupuestarios no contables		31,985
Mobiliario y equipo de administración	8,901	
Mobiliario y equipo educacional y recreativo	23,084	
Equipo e instrumental médico y de laboratorio	-	
Vehículos y equipo de transporte	-	
Equipo de defensa y seguridad	-	
Maquinaria, otros equipos y herramientas	-	
Herramientas y Máquinas herramientas	-	
Bienes inmuebles	-	
Activos intangibles	-	
Obra pública en bienes propios	-	
Acciones y participaciones de capital	-	
Compra de títulos y valores	-	
Inversiones en fideicomisos, mandatos y otros análogos	-	
Provisiones para contingencias y otras erogaciones especiales	-	
Amortización de la deuda pública	-	
Adeudos de ejercicios fiscales anteriores (ADEFAS)	-	
Otros Egresos Presupuestales No Contables	-	
3. Más Gasto Contables No Presupuestales		1,439,835
Estimaciones, depreciaciones, deterioros, obsolescencia y amortizaciones	1,439,835	
Provisiones	-	
Disminución de inventarios	-	
Aumento por insuficiencia de estimaciones por pérdida o deterioro u obsolescencia	-	
Aumento por insuficiencia de provisiones	-	
Otros Gastos	-	
Otros Gastos Contables No Presupuestales	-	
4. Total de Gasto Contable (4 = 1 - 2 + 3)		123,066,674

Hospital del Niño Morelense

Conciliación entre los Ingresos Presupuestarios y Contables

Correspondiente del 1 de Enero al 30 de Junio de 2021

(Cifras en pesos)

1. Ingresos Presupuestarios		119,550,641
2. Más ingresos contables no presupuestarios		-
	Incremento por variación de inventarios	-
	Disminución del exceso de estimaciones por pérdida o deterioro u obsolescencia	-
	Disminución del exceso de provisiones	-
	Otros ingresos y beneficios varios	-
	Otros ingresos contables no presupuestarios	-
3. Menos ingresos presupuestarios no contables		-
	Productos de capital	-
	Aprovechamientos capital	-
	Ingresos derivados de financiamientos	-
	Otros Ingresos presupuestarios no contables	-
4. Ingresos Contables (4 = 1 + 2 - 3)		119,550,641

b) NOTAS DE MEMORIA (CUENTAS DE ORDEN)

Las cuentas de orden se utilizan para registrar movimientos de valores que no afecten o modifiquen el balance del ente, sin embargo, su incorporación en libros es necesaria con fines de recordatorio contable, de control y en general sobre los aspectos administrativos, o bien para consignar sus derechos o responsabilidades contingentes que puedan o no presentarse en el futuro.

El Hospital ha considerado reflejar en cuentas de orden los Juicios Laborales en trámite de resolución por un importe de \$20,427,857, información proporcionada por el Área Jurídica de este nosocomio.

Bajo protesta de decir verdad declaramos que los Estados Financieros y sus Notas son razonablemente correctos y responsabilidad del emisor.

c) NOTAS DE GESTIÓN ADMINISTRATIVA

Introducción

El Hospital del Niño Morelense es un Organismo Descentralizado del Gobierno del Estado de Morelos con personalidad jurídica, y patrimonio propio, con autonomía técnica y operativa para la prestación de sus servicios, tendrá por objeto:

- I. Coadyuvar a la consolidación del Sistema Estatal de Salud, enfocando su actividad a la protección de la salud de la población infantil;
- II. Ejecutar los programas sectoriales de salud dirigidos a la niñez morelense, fundamentalmente a la de escasos recursos económicos;
- III. Proporcionar los servicios médicos de alta especialidad a los niños morelenses, impulsando los estudios, proyectos, programas e investigaciones inherentes a su ámbito de competencia, abarcando los aspectos preventivos, curativo y de rehabilitación;
- IV. Proporcionar consulta externa y atención hospitalaria a la población infantil que requiera de estos servicios; las cuotas de recuperación por los servicios que se presten deberán atender a criterios fundados en las condiciones socioeconómicas de los usuarios, sin que estas desvirtúen la función social del Hospital;
- V. Formar recursos humanos especializados para la atención de los padecimientos de la población infantil; y
- VI. Prestar los demás servicios y efectuar las actividades necesarias para el cumplimiento de su objeto, de conformidad con la presente ley y demás disposiciones legales aplicables.

Panorama Económico y Financiero

El Hospital del Niño Morelense, cuenta con un subsidio proporcionado por el Gobierno del Estado de Morelos para el ejercicio 2021, por la cantidad anual de \$260´102,001.00 (Doscientos Sesenta Millones Ciento Dos Mil y un Pesos 00/100 M.N.), mismo que destina para gasto corriente, de igual forma se cuenta con Recurso Federal.

Autorización e Historia

El Hospital del Niño Morelense abre sus puertas por primera vez el 21 de noviembre de 1994, preocupándose desde entonces, no solo por ser el más cálido y funcional hospital regional de segundo y tercer nivel, si no brindar alivio físico a sus pacientes, y por ir más allá de las necesidades visibles de los niños, empeñándose en su bienestar integral.

Proporcionando en todo momento atención médica de especialidad a la población infantil de Morelos y estados circunvecinos carentes de seguridad social. La apertura de los diferentes servicios fue escalonada, funcionando en su totalidad desde octubre de 1996.

Es importante señalar que con fecha 19 de junio de 2017 se suscitó un sismo con epicentro en el estado de Morelos lo cual dejó daños importantes en varios municipios del estado incluido Emiliano Zapata municipio en el que se encuentra ubicado el Hospital del Niño Morelense, por lo que durante los meses de junio y octubre por ordenamiento del Gobierno del Estado se brindó atención médica sin costo a la población del estado.

Organización y Objeto Social

Misión:

Somos un equipo que brinda atención médica especializada integral de calidad y calidez, con seguridad, equidad y compromiso para la salud de los niñ@s y adolescentes de Morelos.

Visión:

Ser el Hospital de atención pediátrica de más alto rendimiento en servicios de atención médica, enseñanza e investigación pediátrica, con una nueva visión de impacto en los indicadores de salud, proporcionando una atención de manera integral en os niño y sus familias. Con honestidad, profesionalismo, trabajo en equipo, humanismo y transparencia.

Valores Institucionales:

Bien común	Calidad	Calidez	Compromiso
Equidad	Generosidad	Honestidad	Honradez
Humanismo	Igualdad	Imparcialidad	Integridad
Legalidad	Liderazgo	Profesionalismo	Respeto
Seguridad	Rendición de cuentas	Solidaridad	Trabajo en equipo

Política de Calidad:

Para contribuir en la mejora de la salud de la población pediátrica de Morelos y entidades circunvecinas, como equipo multidisciplinario especializado en niño y adolescentes:

1. Otorgamos atención médica integral y ética con las siguientes dimensiones de calidad: a. Centrada en el paciente, b. Segura, c. Con equidad, d. Oportuna, e. Eficiente y f. Efectiva.
2. Buscamos la satisfacción de las necesidades y el crecimiento de nuestro equipo de trabajo.
3. Gestionamos la enseñanza, investigación y formación ética en pediatría y sub-especialidades pediátricas.
4. Favorecemos la seguridad, ergonomía, confortabilidad y sustentabilidad de las instalaciones del Hospital, así como su impacto ambiental y social.
5. Gestionamos la administración de riesgos y costos para la optimización y el uso eficiente de recursos.

Bases de Preparación de los Estados Financieros

Se ha implementado la normatividad de la Ley General de Contabilidad Gubernamental para la emisión de información financiera con el fin de lograr su adecuada armonización, así también se ha observado y aplicado la normatividad emitida por el Consejo Nacional de Armonización Contable y las disposiciones legales aplicables a este organismo con el fin de facilitar el registro y la fiscalización de los activos, pasivos, ingresos y gastos y, en general, contribuir a medir la eficacia, economía y eficiencia del gasto e ingresos públicos, incluyendo las obligaciones contingentes y el patrimonio.

Bajo protesta de decir verdad declaramos que los Estados Financieros y sus Notas son razonablemente correctos y responsabilidad del emisor.

Políticas de Contabilidad Significativas

Efectivo y Equivalentes de Efectivo

La administración de la Entidad opera y controla los recursos financieros presupuestales en diversas cuentas de cheques contratadas con las instituciones bancarias, procurando siempre contar para su control el operar con cuentas de cheques individuales por separado para que en ellas se registren las operaciones efectuadas de cada programa que la Universidad Lleva a cabo en los ejercicios programáticos.

Bienes Muebles, Inmuebles y Equipo

Se registran a su costo histórico de adquisición, según corresponda al monto erogado para su adquisición conforme a la documentación contable original justificativa y comprobatoria. La información reflejada en los estados financieros deberá ser revaluada aplicando los métodos y Lineamientos que para tal efecto emita en CONAC.

Depreciaciones.

EL monto de la depreciación se calculará considerando el costo de adquisición del activo menos su valor de desecho, entre los años correspondientes a su vida útil o su vida económica; registrándose en los gastos del periodo, con el objetivo de conocer el gasto patrimonial, por el servicio que está dando el activo.

Pagos por Servicios al Personal.

Las remuneraciones al trabajo personal se cubren mediante la contratación de personal administrativo y docente especialistas en la materia de impartición de Los cursos previamente programados en los ejercicios programáticos.

Control Presupuestario.

El sistema contable reconoce el registro presupuestal de los ingresos y egresos comprendidos en el presupuesto de la Entidad, así como su valuación con el avance financiero de los proyectos programados.

Obligaciones Laborales.

La entidad no reconoce los efectos contingentes de Las obligaciones del personal contenidas en la NIF D-3, emitido por el Instituto Mexicano de Contadores Públicos.

Posición en Moneda Extranjera y Protección por Riesgo Cambiario

No se realizan operaciones con Moneda Extranjera. Sin información que revelar.

Reporte Analítico del Activo

Para efectos de la depreciación de bienes muebles se ha tomado como base de aplicación las reglas emitidas por el CONAC y publicadas por el periódico oficial del Estado no.5028 “Parámetros de Estimación de Vida Útil” en el cual se publica la “Guía de Vida Útil Estimada y Porcentajes de Depreciación”, por lo que el Hospital toma como base de depreciación los siguientes porcentajes:

Cuenta	Concepto	Años de vida útil	% de depreciación anual
1.2.4	BIENES MUEBLES		
1.2.4.1	Mobiliario y Equipo de Administración		
1.2.4.1.1	Muebles de Oficina y Estantería	10	10
1.2.4.1.2	Muebles, Excepto de Oficina y Estantería	10	10
1.2.4.1.3	Equipo de Cómputo y Tecnologías de la Información	3	33.3
1.2.4.1.9	Otros Mobiliarios y Equipos de Administración	10	10
1.2.4.2	Mobiliario y Equipo Educativo y Recreativo		
1.2.4.2.1	Equipos y Aparatos Audiovisuales	3	33.3
1.2.4.2.3	Cámaras Fotográficas y de Video	3	33.3
1.2.4.2.9	Otro Mobiliario y Equipo Educativo y Recreativo	5	20
1.2.4.3	Equipo e Instrumental Médico y de Laboratorio		
1.2.4.3.1	Equipo Médico y de Laboratorio	5	20
1.2.4.3.2	Instrumental Médico y de Laboratorio	5	20
1.2.4.4	Equipo de Transporte		
1.2.4.4.1	Automóviles y Equipo Terrestre	5	20
1.2.4.6	Maquinaria, Otros Equipos y Herramientas		
1.2.4.6.2	Maquinaria y Equipo Industrial	10	10
1.2.4.6.5	Equipo de Comunicación y Telecomunicación	10	10
1.2.4.6.6	Equipos de Generación Eléctrica, Aparatos y Accesorios Eléctricos	10	10
1.2.4.6.7	Herramientas y Maquinas-Herramientas	10	10

Fideicomisos, Mandatos y Análogos

El hospital del Niño Morelense es un Organismo Público Descentralizado, por lo cual no hay información que revelar.

Reporte de la Recaudación

Los ingresos devengados del Hospital al 30 de junio de 2021 ascienden a \$119,550,642, integrados por los siguientes rubros:

Ingresos por venta de bienes y servicios		\$ 5,181,992
Transferencias, asignaciones, subsidios y otras ayudas (Recurso Estatal 2021)		111,921,920
Ingresos Financieros (rendimientos)		50,571
Disminución del exceso de provisiones (Cancelación de pasivos)		1,691,141
Otros ingresos y beneficios varios		705,018
Total		\$119,550,642

Información sobre la Deuda y el Reporte Analítico de la Deuda

El hospital del Niño Morelense no cuenta con deuda, por lo cual no hay información que revelar.

Calificaciones otorgadas

El Hospital del Niño Morelense no ha tenido ninguna calificación crediticia, por lo cual no hay información que revelar.

Proceso de Mejora

Principales políticas de control interno.

- Revisión de los documentos probatorios del ejercicio del gasto.
- Las cuentas bancarias y firmas están registradas con firma mancomunada.
- Control de requisiciones de compra para adquisición de materiales y servicios.
- Bitácoras de consumo de Combustible y uso de vehículos oficiales.
- Control de correspondencia recibida y enviada.
- Registro de Ingresos y Egresos Control de Activo Fijo

Información por Segmentos

El Hospital del Niño Morelense, solo otorga un tipo de servicio y cuenta con una sola unidad médica, por lo cual no hay información que revelar.

Eventos Posteriores al Cierre

El Hospital del Niño Morelense, no tiene hechos ocurridos posteriores al 30 de junio del 2021, que puedan afectar económicamente, por lo cual no hay información que revelar.

Partes Relacionadas

El hospital del Niño Morelense, no cuenta con partes relacionadas, por lo cual no hay información que revelar.

Responsabilidad Sobre la Presentación Razonable de la Información Contable

“Bajo protesta de decir la verdad declaramos que los Estado Financieros y sus notas, son razonablemente correctos y son responsabilidad del emisor”




Hospital del Niño Morelense
Conciliación entre los Ingresos Presupuestarios y Contables
Del 1 de enero al 30 de junio de 2021
(Pesos)



1. Total de Ingresos Presupuestarios	119,550,641
2. Más Ingresos Contables No Presupuestarios	-
2.1 Ingresos Financieros	-
2.2 Incremento por Variación de Inventarios	-
2.3 Disminución del Exceso de Estimaciones por Pérdida o Deterioro u Obsolescencia	-
2.4 Disminución del Exceso de Provisiones	-
2.5 Otros Ingresos y Beneficios Varios	-
2.6 Otros Ingresos Contables No Presupuestarios	-
3. Menos Ingresos Presupuestarios No Contables	-
3.1 Aprovechamientos Patrimoniales	-
3.2 Ingresos Derivados de Financiamientos	-
3.3 Otros Ingresos Presupuestarios No Contables	-
4. Total de Ingresos Contables	119,550,641

1. Total de Egresos Presupuestarios	121,658,824
2. Menos Egresos Presupuestarios No Contables	31,985
2.1 Materias Primas y Materiales de Producción y Comercialización	-
2.2 Materiales y Suministros	-
2.3 Mobiliario y Equipo de Administración	8,901
2.4 Mobiliario y Equipo Educativo y Recreativo	23,084
2.5 Equipo e Instrumental Médico y de Laboratorio	-
2.6 Vehículos y Equipo de Transporte	-
2.7 Equipo de Defensa y Seguridad	-
2.8 Maquinaria, Otros Equipos y Herramientas	-
2.9 Activos Biológicos	-
2.10 Bienes Inmuebles	-
2.11 Activos Intangibles	-
2.12 Obra Pública en Bienes de Dominio Público	-
2.13 Obra Pública en Bienes Propios	-
2.14 Acciones y Participaciones de Capital	-
2.15 Compra de Títulos y Valores	-
2.16 Concesión de Préstamos	-
2.17 Inversiones en Fideicomisos, Mandatos y Otros Análogos	-
2.18 Provisiones para Contingencias y Otras Erogaciones Especiales	-
2.19 Amortización de la Deuda Pública	-
2.20 Adeudos de Ejercicios Fiscales Anteriores (ADEFAS)	-
2.21 Otros Egresos Presupuestarios No Contables	-
3. Más Gastos Contables No Presupuestarios	1,439,835
3.1 Estimaciones, Depreciaciones, Deterioros, Obsolescencia y Amortizaciones	1,439,835
3.2 Provisiones	-
3.3 Disminución de Inventarios	-
3.4 Aumento por Insuficiencia de Estimaciones por Pérdida o Deterioro u Obsolescencia	-
3.5 Aumento por Insuficiencia de Provisiones	-
3.6 Otros Gastos	-
3.7 Otros Gastos Contables No Presupuestarios	-
4. Total de Gastos Contables	123,066,674



Hospital del Niño
Morelense

Información Presupuestaria

CUENTA PÚBLICA
HOSPITAL DEL NIÑO MORELENSE
ENERO - JUNIO

2021

Concepto	Estimado / Aprobado	Devengado	Recaudado / Pagado
A. Ingresos Totales (A = A1 + A2 + A3)	117,397,809	119,550,641	119,377,473
A1. Ingresos de Libre Disposición	117,397,809	119,550,641	119,377,473
A2. Transferencias Federales Etiquetadas	-	-	-
A3. Financiamiento Neto	-	-	-
B. Egresos Presupuestarios (B = B1 + B2)	117,397,809	121,658,824	119,636,553
B1. Gasto No Etiquetado (sin incluir Amortización de la Deuda Pública)	117,397,809	111,957,610	119,636,553
B2. Gasto Etiquetado (sin incluir Amortización de la Deuda Pública)	-	9,701,214	-
C. Remanentes del Ejercicio Anterior (C = C1 + C2)	-	-	-
C1. Remanentes de Ingresos de Libre Disposición aplicados en el periodo	-	-	-
C2. Remanentes de Transferencias Federales Etiquetadas aplicados en el periodo	-	-	-
I. Balance Presupuestario (I = A - B + C)	-	(2,108,183)	(259,080)
II. Balance Presupuestario sin Financiamiento Neto (II = I - A3)	-	(2,108,183)	(259,080)
III. Balance Presupuestario sin Financiamiento Neto y sin Remanentes del Ejercicio Anterior (III = II - C)	-	(2,108,183)	(259,080)

Concepto	Aprobado	Devengado	Pagado
E. Intereses, Comisiones y Gastos de la Deuda (E = E1 + E2)	-	-	-
E1. Intereses, Comisiones y Gastos de la Deuda con Gasto No Etiquetado	-	-	-
E2. Intereses, Comisiones y Gastos de la Deuda con Gasto Etiquetado	-	-	-
IV. Balance Primario (IV = III + E)	-	(2,108,183)	(259,080)

Concepto	Estimado / Aprobado	Devengado	Recaudado / Pagado
F. Financiamiento (F = F1 + F2)	-	-	-
F1. Financiamiento con Fuente de Pago de Ingresos de Libre Disposición	-	-	-
F2. Financiamiento con Fuente de Pago de Transferencias Federales Etiquetadas	-	-	-
G. Amortización de la Deuda (G = G1 + G2)	-	-	-
G1. Amortización de la Deuda Pública con Gasto No Etiquetado	-	-	-
G2. Amortización de la Deuda Pública con Gasto Etiquetado	-	-	-
A3. Financiamiento Neto (A3 = F - G)	-	-	-

Concepto	Estimado / Aprobado	Devengado	Recaudado / Pagado
A1. Ingresos de Libre Disposición	117,397,809	119,550,641	119,377,473
A3.1 Financiamiento Neto con Fuente de Pago de Ingresos de Libre Disposición (A3.1 = F1 - G1)	-	-	-
F1. Financiamiento con Fuente de Pago de Ingresos de Libre Disposición	-	-	-
G1. Amortización de la Deuda Pública con Gasto No Etiquetado	-	-	-
B1. Gasto No Etiquetado (sin incluir Amortización de la Deuda Pública)	117,397,809	111,957,610	119,636,553
C1. Remanentes de Ingresos de Libre Disposición aplicados en el periodo	-	-	-
V. Balance Presupuestario de Recursos Disponibles (V = A1 + A3.1 - B1 + C1)	-	7,593,031	(259,080)
VI. Balance Presupuestario de Recursos Disponibles sin Financiamiento Neto (VI = V - A3.1)	-	7,593,031	(259,080)

Concepto	Estimado / Aprobado	Devengado	Recaudado / Pagado
A2. Transferencias Federales Etiquetadas	-	-	-
A3.2 Financiamiento Neto con Fuente de Pago de Transferencias Federales Etiquetadas (A3.2 = F2 - G2)	-	-	-
F2. Financiamiento con Fuente de Pago de Transferencias Federales Etiquetadas	-	-	-
G2. Amortización de la Deuda Pública con Gasto Etiquetado	-	-	-
B2. Gasto Etiquetado (sin incluir Amortización de la Deuda Pública)	-	9,701,214	-
C2. Remanentes de Transferencias Federales Etiquetadas aplicados en el periodo	-	-	-
VII. Balance Presupuestario de Recursos Etiquetados (VII = A2 + A3.2 - B2 + C2)	-	(9,701,214)	-
VIII. Balance Presupuestario de Recursos Etiquetados sin Financiamiento Neto (VIII = VII - A3.2)	-	(9,701,214)	-

Rubro de Ingresos	Ingreso					Diferencia (6 = 5 - 1)
	Estimado	Ampliaciones y Reducciones	Modificado	Devengado	Recaudado	
	(1)	(2)	(3 = 1 + 2)	(4)	(5)	
Impuestos	-	-	-	-	-	-
Cuotas y Aportaciones de Seguridad Social	-	-	-	-	-	-
Contribuciones de Mejoras	-	-	-	-	-	-
Derechos	-	-	-	-	-	-
Productos	-	-	-	-	-	-
Aprovechamientos	-	50,571	50,571	50,571	50,571	50,571
Ingresos por Venta de Bienes, Prestación de Servicios y Otros Ingresos	3,225,000	3,802,544	7,027,544	6,111,679	5,938,510	2,713,510
Participaciones, Aportaciones, Convenios, Incentivos Derivados de la Colaboración Fiscal y Fondos Distintos de Aportaciones	-	22,952,124	22,952,124	36,685	36,686	36,686
Transferencias, Asignaciones, Subsidios y Subvenciones, y Pensiones y Jubilaciones	114,172,809	1,530,391	115,703,200	113,351,706	113,351,706	(821,103)
Ingresos Derivados de Financiamientos	-	-	-	-	-	-
Total	117,397,809	28,335,630	145,733,439	119,550,641	119,377,473	1,979,664
				Ingresos excedentes		

Estado Analítico de Ingresos Por Fuente de Financiamiento	Ingreso					Diferencia (6 = 5 - 1)
	Estimado	Ampliaciones y Reducciones	Modificado	Devengado	Recaudado	
	(1)	(2)	(3 = 1 + 2)	(4)	(5)	
Ingresos del Poder Ejecutivo Federal o Estatal y de los Municipios	-	-	-	-	-	-
Impuestos	-	-	-	-	-	-
Cuotas y Aportaciones de Seguridad Social	-	-	-	-	-	-
Contribuciones de Mejoras	-	-	-	-	-	-
Derechos	-	-	-	-	-	-
Productos ¹	-	-	-	-	-	-
Aprovechamientos ²	-	-	-	-	-	-
Participaciones, Aportaciones, Convenios, Incentivos Derivados de la Colaboración Fiscal y Fondos Distintos de Aportaciones	-	-	-	-	-	-
Transferencias, Asignaciones, Subsidios y Subvenciones, y Pensiones y Jubilaciones	-	-	-	-	-	-
Ingresos de los Entes Públicos de los Poderes Legislativo y Judicial, de los Órganos Autónomos y del Sector Paraestatal o Paramunicipal, así como de las Empresas Productivas del Estado	117,397,809	5,332,935	122,730,744	119,463,385	119,290,216	1,892,407
Cuotas y Aportaciones de Seguridad Social	-	-	-	-	-	-
Productos ¹	-	-	-	-	-	-
Ingresos por Venta de Bienes, Prestación de Servicios y Otros Ingresos ³	3,225,000	3,802,544	7,027,544	6,111,679	5,938,510	2,713,510
Transferencias, Asignaciones, Subsidios y Subvenciones, y Pensiones y Jubilaciones	114,172,809	1,530,391	115,703,200	113,351,706	113,351,706	(821,103)
Ingresos Derivados de Financiamientos	-	-	-	-	-	-
Ingresos Derivados de Financiamientos	-	-	-	-	-	-
Total	117,397,809	5,332,935	122,730,744	119,463,385	119,290,216	1,892,407
				Ingresos excedentes		

¹ Incluye intereses que generan las cuentas bancarias de los entes públicos en productos.

² Incluye donativos en efectivo del Poder Ejecutivo, entre otros aprovechamientos.

³ Se refiere a los ingresos propios obtenidos por los Poderes Legislativo y Judicial, los Órganos Autónomos y las entidades de la administración pública paraestatal y paramunicipal, por sus actividades diversas no inherentes a su operación que generan recursos y que no sean ingresos por venta de bienes o prestación de servicios, tales como donativos en efectivo, entre otros.

Concepto	Ingreso					Diferencia
	Estimado	Ampliaciones/ (Reducciones)	Modificado	Devengado	Recaudado	
Ingresos de Libre Disposición						
<i>Impuestos</i>	-	-	-	-	-	-
<i>Cuotas y Aportaciones de Seguridad Social</i>	-	-	-	-	-	-
<i>Contribuciones de Mejoras</i>	-	-	-	-	-	-
<i>Derechos</i>	-	-	-	-	-	-
<i>Productos</i>	-	-	-	-	-	-
<i>Aprovechamientos</i>	-	50,571	50,571	50,571	50,571	50,571
Ingresos por Venta de Bienes y Prestación de Servicios	3,225,000	3,802,544	7,027,544	6,111,679	5,938,510	2,713,510
<i>Participaciones</i>	-	-	-	-	-	-
Fondo General de Participaciones	-	-	-	-	-	-
Fondo de Fomento Municipal	-	-	-	-	-	-
Fondo de Fiscalización y Recaudación	-	-	-	-	-	-
Fondo de Compensación	-	-	-	-	-	-
Fondo de Extracción de Hidrocarburos	-	-	-	-	-	-
Impuesto Especial Sobre Producción y Servicios	-	-	-	-	-	-
0.136% de la Recaudación Federal Participable	-	-	-	-	-	-
3.17% Sobre Extracción de Petróleo	-	-	-	-	-	-
Gasolinas y Diésel	-	-	-	-	-	-
Fondo del Impuesto Sobre la Renta	-	-	-	-	-	-
Fondo de Estabilización de los Ingresos de las Ent. Fed.	-	-	-	-	-	-
<i>Incentivos Derivados de la Colaboración Fiscal</i>	-	-	-	-	-	-
Tenencia o Uso de Vehículos	-	-	-	-	-	-
Fondo de Compensación ISAN	-	-	-	-	-	-
Impuesto Sobre Automóviles Nuevos	-	-	-	-	-	-
Fondo de Compensación de Repecos-Intermedios	-	-	-	-	-	-
Otros Incentivos Económicos	-	-	-	-	-	-
Transferencias y Asignaciones	114,172,809	1,530,391	115,703,200	113,351,706	113,351,706	(821,103)
<i>Convenios</i>	-	7,177,264	7,177,264	36,685	36,686	36,686
Otros Convenios y Subsidios	-	7,177,264	7,177,264	36,685	36,686	36,686
<i>Otros Ingresos de Libre Disposición</i>	-	-	-	-	-	-
Participaciones en Ingresos Locales	-	-	-	-	-	-
Otros Ingresos de Libre Disposición	-	-	-	-	-	-
Total de Ingresos de Libre Disposición	117,397,809	12,560,770	129,958,579	119,550,641	119,377,473	1,979,664
Ingresos Excedentes de Ingresos de Libre Disposición						
Transferencias Federales Etiquetadas						
<i>Aportaciones</i>	-	-	-	-	-	-
Fondo de Aport. para la Nómina Educativa y Gto. Op.	-	-	-	-	-	-
Fondo de Aportaciones para los Servicios de Salud	-	-	-	-	-	-
Fondo de Aportaciones para la Infraestructura Social	-	-	-	-	-	-
Fondo de Aport. para el Fortalecimiento de los Municipios y de las Demarcaciones Territoriales del Distrito Federal	-	-	-	-	-	-
Fondo de Aportaciones Múltiples	-	-	-	-	-	-
Fondo de Aport. para la Educación Tec. y de Adultos	-	-	-	-	-	-
Fondo de Aportaciones para la Seguridad Pública de los Estados y del Distrito Federal	-	-	-	-	-	-
Fondo de Aportaciones para el Fortalecimiento de las Entidades Federativas	-	-	-	-	-	-
<i>Convenios</i>	-	15,774,860	15,774,860	-	-	-
Convenios de Protección Social en Salud	-	15,774,860	15,774,860	-	-	-
Convenios de Descentralización	-	-	-	-	-	-
Convenios de Reasignación	-	-	-	-	-	-
Otros Convenios y Subsidios	-	-	-	-	-	-
<i>Fondos Distintos de Aportaciones</i>	-	-	-	-	-	-
Fondo para Entidades Federativas y Municipios Productores de Hidrocarburos	-	-	-	-	-	-
Fondo Minero	-	-	-	-	-	-
<i>Transferencias, Asignaciones, Subsidios y Subvenciones, y Pensiones y Jubilaciones</i>	-	-	-	-	-	-
<i>Otras Transferencias Federales Etiquetadas</i>	-	-	-	-	-	-
Total de Transferencias Federales Etiquetadas	-	15,774,860	15,774,860	-	-	-
Ingresos Derivados de Financiamientos						
<i>Ingresos Derivados de Financiamientos</i>	-	-	-	-	-	-
Total de Ingresos	117,397,809	28,335,630	145,733,439	119,550,641	119,377,473	1,979,664
Datos Informativos						
1. Ingresos Derivados de Financiamientos con Fuente de Pago de Ingresos de Libre Disposición	-	-	-	-	-	-
2. Ingresos Derivados de Financiamientos con Fuente de Pago de Transferencias Federales Etiquetadas	-	-	-	-	-	-
3. Ingresos Derivados de Financiamientos	-	-	-	-	-	-

Concepto	Egresos					Subejercicio 6 = (3 - 4)
	Aprobado	Ampliaciones/ (Reducciones)	Modificado	Devengado	Pagado	
	1	2	3 = (1 + 2)	4	5	
Servicios Personales	79,738,165	9,827,220	89,565,385	88,641,581	88,641,581	923,804
Remuneraciones al Personal de Carácter Permanente	41,815,047	(9,970,879)	31,844,168	31,844,168	31,844,168	-
Remuneraciones al Personal de Carácter Transitorio	6,011,052	4,724,649	10,735,701	10,735,701	10,735,701	-
Remuneraciones Adicionales y Especiales	2,171,896	723,682	2,895,578	2,892,292	2,892,292	3,286
Seguridad Social	20,077,727	(7,309,319)	12,768,408	12,768,408	12,768,408	-
Otras Prestaciones Sociales y Económicas	9,662,443	21,433,358	31,095,801	30,175,283	30,175,283	920,518
Previsiones	-	-	-	-	-	-
Pago de Estímulos a Servidores Públicos	-	225,729	225,729	225,729	225,729	-
Materiales y Suministros	16,120,951	15,196,351	31,317,302	13,236,740	11,288,671	18,080,562
Materiales de Admón., Emisión de Doctos. y Artículos Oficiales	535,375	182,826	718,201	687,420	635,799	30,781
Alimentos y Utensilios	1,865,793	303,401	2,169,194	1,927,183	1,667,833	242,011
Materias Primas y Materiales de Producción y Comercialización	-	-	-	-	-	-
Materiales y Artículos de Construcción y de Reparación	67,800	24,955	92,755	92,755	91,578	-
Productos Químicos, Farmacéuticos y de Laboratorio	12,599,354	14,803,643	27,402,997	9,908,759	8,277,097	17,494,238
Combustibles, Lubricantes y Aditivos	180,000	10,118	190,118	190,118	190,118	-
Vestuario, Blancos, Prendas de Protección y Artículos Deportivos	625,000	(340,865)	284,135	40,266	40,266	243,869
Materiales y Suministros Para Seguridad	-	-	-	-	-	-
Herramientas, Refacciones y Accesorios Menores	247,629	212,273	459,902	390,239	385,980	69,663
Servicios Generales	8,887,178	2,655,474	11,542,652	9,784,150	9,709,948	1,758,502
Servicios Básicos	2,420,873	4,617,050	7,037,923	5,907,049	5,907,049	1,130,874
Servicios de Arrendamiento	96,000	2,576	98,576	98,576	90,804	-
Servicios Profesionales, Científicos, Técnicos y Otros Servicios	2,265,655	(413,473)	1,852,182	1,601,150	1,549,130	251,032
Servicios Financieros, Bancarios y Comerciales	615,000	(460,576)	154,424	143,346	128,936	11,078
Servicios de Instalación, Reparación, Mantto. y Conservación	1,151,000	(45,681)	1,105,319	795,664	795,664	309,655
Servicios de Comunicación Social y Publicidad	-	-	-	-	-	-
Servicios de Traslado y Viáticos	102,000	(39,796)	62,204	62,204	62,204	-
Servicios Oficiales	-	-	-	-	-	-
Otros Servicios Generales	2,236,650	(1,004,626)	1,232,024	1,176,161	1,176,161	55,863
Transferencias, Asignaciones, Subsidios y Otras Ayudas	12,651,515	300	12,651,815	9,964,368	9,964,368	2,687,447
Transferencias Internas y Asignaciones al Sector Público	-	-	-	-	-	-
Transferencias al Resto del Sector Público	-	-	-	-	-	-
Subsidios y Subvenciones	-	-	-	-	-	-
Ayudas Sociales	-	-	-	-	-	-
Pensiones y Jubilaciones	12,651,515	300	12,651,815	9,964,368	9,964,368	2,687,447
Transferencias a Fideicomisos, Mandatos y Otros Análogos	-	-	-	-	-	-
Transferencias a la Seguridad Social	-	-	-	-	-	-
Donativos	-	-	-	-	-	-
Transferencias al Exterior	-	-	-	-	-	-
Bienes Muebles, Inmuebles e Intangibles	-	559,143	559,143	31,985	31,985	527,158
Mobiliario y Equipo de Administración	-	136,059	136,059	8,901	8,901	127,158
Mobiliario y Equipo Educativo y Recreativo	-	23,084	23,084	23,084	23,084	-
Equipo e Instrumental Médico y de Laboratorio	-	400,000	400,000	-	-	400,000
Vehículos y Equipo de Transporte	-	-	-	-	-	-
Equipo de Defensa y Seguridad	-	-	-	-	-	-
Maquinaria, Otros Equipos y Herramientas	-	-	-	-	-	-
Activos Biológicos	-	-	-	-	-	-
Bienes Inmuebles	-	-	-	-	-	-
Activos Intangibles	-	-	-	-	-	-
Inversión Pública	-	97,142	97,142	-	-	97,142
Obra Pública en Bienes de Dominio Público	-	-	-	-	-	-
Obra Pública en Bienes Propios	-	97,142	97,142	-	-	97,142
Proyectos Productivos y Acciones de Fomento	-	-	-	-	-	-
Inversiones Financieras y Otras Provisiones	-	-	-	-	-	-
Inversiones Para el Fomento de Actividades Productivas	-	-	-	-	-	-
Acciones y Participaciones de Capital	-	-	-	-	-	-
Compra de Títulos y Valores	-	-	-	-	-	-
Concesión de Préstamos	-	-	-	-	-	-
Inversiones en Fideicomisos, Mandatos y Otros Análogos	-	-	-	-	-	-
Otras Inversiones Financieras	-	-	-	-	-	-
Provisiones para Contingencias y Otras Erogaciones Especiales	-	-	-	-	-	-
Participaciones y Aportaciones	-	-	-	-	-	-
Participaciones	-	-	-	-	-	-
Aportaciones	-	-	-	-	-	-
Convenios	-	-	-	-	-	-
Deuda Pública	-	-	-	-	-	-
Amortización de la Deuda Pública	-	-	-	-	-	-
Intereses de la Deuda Pública	-	-	-	-	-	-
Comisiones de la Deuda Pública	-	-	-	-	-	-
Gastos de la Deuda Pública	-	-	-	-	-	-
Costo por Coberturas	-	-	-	-	-	-
Apoyos Financieros	-	-	-	-	-	-
Adeudos de Ejercicios Fiscales Anteriores (Adefas)	-	-	-	-	-	-
Total del Gasto	117,397,809	28,335,630	145,733,439	121,658,824	119,636,553	24,074,615

Concepto	Egresos					
	Aprobado	Ampliaciones / (Reducciones)	Modificado	Devengado	Pagado	Subejercicio
Gasto No Etiquetado	117,397,809	12,560,770	129,958,579	111,957,610	119,636,553	18,000,969
Servicios Personales	79,738,165	126,006	79,864,171	78,940,367	88,641,581	923,804
Remuneraciones al Personal de Carácter Permanente	41,815,047	(9,970,879)	31,844,168	31,844,168	31,844,168	-
Remuneraciones al Personal de Carácter Transitorio	6,011,052	(4,976,565)	1,034,487	1,034,487	10,735,701	-
Remuneraciones Adicionales y Especiales	2,171,896	723,682	2,895,578	2,892,292	2,892,292	3,286
Seguridad Social	20,077,727	(7,309,319)	12,768,408	12,768,408	12,768,408	-
Otras Prestaciones Sociales y Económicas	9,662,443	21,433,358	31,095,801	30,175,283	30,175,283	920,518
Previsiones	-	-	-	-	-	-
Pago de Estímulos a Servidores Públicos	-	225,729	225,729	225,729	225,729	-
Materiales y Suministros	16,120,951	10,196,351	26,317,302	13,236,740	11,288,671	13,080,562
Materiales de Admón., Emisión de Doctos. y Art. Oficiales	535,375	182,826	718,201	687,420	635,799	30,781
Alimentos y Utensilios	1,865,793	303,401	2,169,194	1,927,183	1,667,833	242,011
Materias Primas y Materiales de Prod. y Comercialización	-	-	-	-	-	-
Materiales y Artículos de Construcción y de Reparación	67,800	24,955	92,755	92,755	91,578	-
Productos Químicos, Farmacéuticos y de Laboratorio	12,599,354	9,803,643	22,402,997	9,908,759	8,277,097	12,494,238
Combustibles, Lubricantes y Aditivos	180,000	10,118	190,118	190,118	190,118	-
Vestuario, Blancos, Prendas de Protección y Art. Deportivos	625,000	(340,865)	284,135	40,266	40,266	243,869
Materiales y Suministros Para Seguridad	-	-	-	-	-	-
Herramientas, Refacciones y Accesorios Menores	247,629	212,273	459,902	390,239	385,980	69,663
Servicios Generales	8,887,178	1,581,828	10,469,006	9,784,150	9,709,948	684,856
Servicios Básicos	2,420,873	3,543,404	5,964,277	5,907,049	5,907,049	57,228
Servicios de Arrendamiento	96,000	2,576	98,576	98,576	90,804	-
Servicios Profesionales, Científicos, Técnicos y Otros Serv.	2,265,655	(413,473)	1,852,182	1,601,150	1,549,130	251,032
Servicios Financieros, Bancarios y Comerciales	615,000	(460,576)	154,424	143,346	128,936	11,078
Servicios de Instalación, Reparación, Mantto. y Conservación	1,151,000	(45,681)	1,105,319	795,664	795,664	309,655
Servicios de Comunicación Social y Publicidad	-	-	-	-	-	-
Servicios de Traslado y Viáticos	102,000	(39,796)	62,204	62,204	62,204	-
Servicios Oficiales	-	-	-	-	-	-
Otros Servicios Generales	2,236,650	(1,004,626)	1,232,024	1,176,161	1,176,161	55,863
Transferencias, Asignaciones, Subsidios y Otras Ayudas	12,651,515	300	12,651,815	9,964,368	9,964,368	2,687,447
Transferencias Internas y Asignaciones al Sector Público	-	-	-	-	-	-
Transferencias al Resto del Sector Público	-	-	-	-	-	-
Subsidios y Subvenciones	-	-	-	-	-	-
Ayudas Sociales	-	-	-	-	-	-
Pensiones y Jubilaciones	12,651,515	300	12,651,815	9,964,368	9,964,368	2,687,447
Transferencias a Fideicomisos, Mandatos y Otros Análogos	-	-	-	-	-	-
Transferencias a la Seguridad Social	-	-	-	-	-	-
Donativos	-	-	-	-	-	-
Transferencias al Exterior	-	-	-	-	-	-
Bienes Muebles, Inmuebles e Intangibles	-	559,143	559,143	31,985	31,985	527,158
Mobiliario y Equipo de Administración	-	136,059	136,059	8,901	8,901	127,158
Mobiliario y Equipo Educativo y Recreativo	-	23,084	23,084	23,084	23,084	-
Equipo e Instrumental Médico y de Laboratorio	-	400,000	400,000	-	-	400,000
Vehículos y Equipo de Transporte	-	-	-	-	-	-
Equipo de Defensa y Seguridad	-	-	-	-	-	-
Maquinaria, Otros Equipos y Herramientas	-	-	-	-	-	-
Activos Biológicos	-	-	-	-	-	-
Bienes Inmuebles	-	-	-	-	-	-
Activos Intangibles	-	-	-	-	-	-
Inversión Pública	-	97,142	97,142	-	-	97,142
Obra Pública en Bienes de Dominio Público	-	-	-	-	-	-
Obra Pública en Bienes Propios	-	97,142	97,142	-	-	97,142
Proyectos Productivos y Acciones de Fomento	-	-	-	-	-	-
Inversiones Financieras y Otras Provisiones	-	-	-	-	-	-
Inversiones Para el Fomento de Actividades Productivas	-	-	-	-	-	-
Acciones y Participaciones de Capital	-	-	-	-	-	-
Compra de Títulos y Valores	-	-	-	-	-	-
Concesión de Préstamos	-	-	-	-	-	-
Inversiones en Fideicomisos, Mandatos y Otros Análogos	-	-	-	-	-	-
Fideicomiso de Desastres Naturales (Informativo)	-	-	-	-	-	-
Otras Inversiones Financieras	-	-	-	-	-	-
Provisiones para Contingencias y Otras Erogaciones Especiales	-	-	-	-	-	-
Participaciones y Aportaciones	-	-	-	-	-	-
Participaciones	-	-	-	-	-	-
Aportaciones	-	-	-	-	-	-
Convenios	-	-	-	-	-	-
Deuda Pública	-	-	-	-	-	-
Amortización de la Deuda Pública	-	-	-	-	-	-
Intereses de la Deuda Pública	-	-	-	-	-	-
Comisiones de la Deuda Pública	-	-	-	-	-	-
Gastos de la Deuda Pública	-	-	-	-	-	-
Costo por Coberturas	-	-	-	-	-	-
Apoyos Financieros	-	-	-	-	-	-
Adeudos de Ejercicios Fiscales Anteriores (Adefas)	-	-	-	-	-	-

Concepto	Aprobado	Ampliaciones / (Reducciones)	Egresos			Subejercicio
			Modificado	Devengado	Pagado	
Gasto Etiquetado	-	15,774,860	15,774,860	9,701,214	-	6,073,646
Servicios Personales	-	9,701,214	9,701,214	9,701,214	-	-
Remuneraciones al Personal de Carácter Permanente	-	-	-	-	-	-
Remuneraciones al Personal de Carácter Transitorio	-	9,701,214	9,701,214	9,701,214	-	-
Remuneraciones Adicionales y Especiales	-	-	-	-	-	-
Seguridad Social	-	-	-	-	-	-
Otras Prestaciones Sociales y Económicas	-	-	-	-	-	-
Previsiones	-	-	-	-	-	-
Pago de Estímulos a Servidores Públicos	-	-	-	-	-	-
Materiales y Suministros	-	5,000,000	5,000,000	-	-	5,000,000
Materiales de Admón., Emisión de Doctos. y Art. Oficiales	-	-	-	-	-	-
Alimentos y Utensilios	-	-	-	-	-	-
Materias Primas y Materiales de Prod. y Comercialización	-	-	-	-	-	-
Materiales y Artículos de Construcción y de Reparación	-	-	-	-	-	-
Productos Químicos, Farmacéuticos y de Laboratorio	-	5,000,000	5,000,000	-	-	5,000,000
Combustibles, Lubrificantes y Aditivos	-	-	-	-	-	-
Vestuario, Blancos, Prendas de Protección y Art. Deportivos	-	-	-	-	-	-
Materiales y Suministros Para Seguridad	-	-	-	-	-	-
Herramientas, Refacciones y Accesorios Menores	-	-	-	-	-	-
Servicios Generales	-	1,073,646	1,073,646	-	-	1,073,646
Servicios Básicos	-	1,073,646	1,073,646	-	-	1,073,646
Servicios de Arrendamiento	-	-	-	-	-	-
Servicios Profesionales, Científicos, Técnicos y Otros Serv.	-	-	-	-	-	-
Servicios Financieros, Bancarios y Comerciales	-	-	-	-	-	-
Servicios de Instalación, Reparación, Mantto. y Conservación	-	-	-	-	-	-
Servicios de Comunicación Social y Publicidad	-	-	-	-	-	-
Servicios de Traslado y Viáticos	-	-	-	-	-	-
Servicios Oficiales	-	-	-	-	-	-
Otros Servicios Generales	-	-	-	-	-	-
Transferencias, Asignaciones, Subsidios y Otras Ayudas	-	-	-	-	-	-
Transferencias Internas y Asignaciones al Sector Público	-	-	-	-	-	-
Transferencias al Resto del Sector Público	-	-	-	-	-	-
Subsidios y Subvenciones	-	-	-	-	-	-
Ayudas Sociales	-	-	-	-	-	-
Pensiones y Jubilaciones	-	-	-	-	-	-
Transferencias a Fideicomisos, Mandatos y Otros Análogos	-	-	-	-	-	-
Transferencias a la Seguridad Social	-	-	-	-	-	-
Donativos	-	-	-	-	-	-
Transferencias al Exterior	-	-	-	-	-	-
Bienes Muebles, Inmuebles e Intangibles	-	-	-	-	-	-
Mobiliario y Equipo de Administración	-	-	-	-	-	-
Mobiliario y Equipo Educativo y Recreativo	-	-	-	-	-	-
Equipo e Instrumental Médico y de Laboratorio	-	-	-	-	-	-
Vehículos y Equipo de Transporte	-	-	-	-	-	-
Equipo de Defensa y Seguridad	-	-	-	-	-	-
Maquinaria, Otros Equipos y Herramientas	-	-	-	-	-	-
Activos Biológicos	-	-	-	-	-	-
Bienes Inmuebles	-	-	-	-	-	-
Activos Intangibles	-	-	-	-	-	-
Inversión Pública	-	-	-	-	-	-
Obra Pública en Bienes de Dominio Público	-	-	-	-	-	-
Obra Pública en Bienes Propios	-	-	-	-	-	-
Proyectos Productivos y Acciones de Fomento	-	-	-	-	-	-
Inversiones Financieras y Otras Provisiones	-	-	-	-	-	-
Inversiones Para el Fomento de Actividades Productivas	-	-	-	-	-	-
Acciones y Participaciones de Capital	-	-	-	-	-	-
Compra de Títulos y Valores	-	-	-	-	-	-
Concesión de Préstamos	-	-	-	-	-	-
Inversiones en Fideicomisos, Mandatos y Otros Análogos	-	-	-	-	-	-
Fideicomiso de Desastres Naturales (Informativo)	-	-	-	-	-	-
Otras Inversiones Financieras	-	-	-	-	-	-
Provisiones para Contingencias y Otras Erogaciones Especiales	-	-	-	-	-	-
Participaciones y Aportaciones	-	-	-	-	-	-
Participaciones	-	-	-	-	-	-
Aportaciones	-	-	-	-	-	-
Convenios	-	-	-	-	-	-
Deuda Pública	-	-	-	-	-	-
Amortización de la Deuda Pública	-	-	-	-	-	-
Intereses de la Deuda Pública	-	-	-	-	-	-
Comisiones de la Deuda Pública	-	-	-	-	-	-
Gastos de la Deuda Pública	-	-	-	-	-	-
Costo por Coberturas	-	-	-	-	-	-
Apoyos Financieros	-	-	-	-	-	-
Adeudos de Ejercicios Fiscales Anteriores (Adefas)	-	-	-	-	-	-
Total de Egresos	117,397,809	28,335,630	145,733,439	121,658,824	119,636,553	24,074,615



Hospital del Niño Morelense
Estado Analítico del Ejercicio del Presupuesto de Egresos
Clasificación Administrativa
Del 1 de enero al 30 junio de 2021
(Pesos)



Concepto	Egresos					Subejercicio 6 = (3 - 4)
	Aprobado	Ampliaciones/ (Reducciones)	Modificado	Devengado	Pagado	
	1	2	3 = (1 + 2)	4	5	
Jefatura de la Oficina de la Gobernatura del Estado	-	-	-	-	-	-
Secretaría de Gobierno	-	-	-	-	-	-
Secretaría de Hacienda	-	-	-	-	-	-
Secretaría de Desarrollo Económico y del Trabajo	-	-	-	-	-	-
Secretaría de Desarrollo Agropecuario	-	-	-	-	-	-
Secretaría de Obras Públicas	-	-	-	-	-	-
Secretaría de Educación	-	-	-	-	-	-
Secretaría de Salud	-	-	-	-	-	-
Secretaría de Administración	-	-	-	-	-	-
Secretaría de la Contraloría	-	-	-	-	-	-
Secretaría de Turismo y Cultura	-	-	-	-	-	-
Secretaría de Desarrollo Social	-	-	-	-	-	-
Secretaría de Desarrollo Sustentable	-	-	-	-	-	-
Secretaría de Movilidad y Transporte	-	-	-	-	-	-
Comisión Estatal de Seguridad Pública	-	-	-	-	-	-
Consejería Jurídica	-	-	-	-	-	-
Gastos Institucionales	-	-	-	-	-	-
Total del Gasto	-	-	-	-	-	-

Hospital del Niño Morelense
Estado Analítico del Ejercicio del Presupuesto de Egresos
Clasificación Administrativa
Del 1 de enero al 30 junio de 2021

Concepto	Egresos					Subejercicio 6 = (3 - 4)
	Aprobado	Ampliaciones/ (Reducciones)	Modificado	Devengado	Pagado	
	1	2	3 = (1 + 2)	4	5	
Poder Ejecutivo	-	-	-	-	-	-
Poder Legislativo	-	-	-	-	-	-
Poder Judicial	-	-	-	-	-	-
Organismos Autónomos	-	-	-	-	-	-
Poder Ejecutivo de los Municipios	-	-	-	-	-	-
Total del Gasto	-	-	-	-	-	-

Sector Paraestatal del Gobierno del Estado de Morelos
Estado Analítico del Ejercicio del Presupuesto de Egresos
Clasificación Administrativa
Del 1 de enero al 30 junio de 2021

Concepto	Egresos					Subejercicio 6 = (3 - 4)
	Aprobado	Ampliaciones/ (Reducciones)	Modificado	Devengado	Pagado	
	1	2	3 = (1 + 2)	4	5	
Entidades Paraestatales y Fideicomisos No Empresariales y No Financieros	117,397,809	28,335,630	145,733,439	121,658,824	119,636,553	24,074,615
Instituciones Públicas de la Seguridad Social	-	-	-	-	-	-
Entidades Paraestatales Empresariales No Financieras con Participación Estatal Mayoritaria	-	-	-	-	-	-
Fideicomisos Empresariales No Financieros con Participación Estatal Mayoritaria	-	-	-	-	-	-
Entidades Paraestatales Empresariales Financieras Monetarias con Participación Estatal Mayoritaria	-	-	-	-	-	-
Entidades Paraestatales Empresariales Financieras No Monetarias con Participación Estatal Mayoritaria	-	-	-	-	-	-
Fideicomisos Financieros Públicos con Participación Estatal Mayoritaria	-	-	-	-	-	-
Total del Gasto	117,397,809	28,335,630	145,733,439	121,658,824	119,636,553	24,074,615

Concepto	Egresos					Subejercicio
	Aprobado	Ampliaciones/ (Reducciones)	Modificado	Devengado	Pagado	
Gasto No Etiquetado	117,397,809	12,560,770	129,958,579	111,957,610	119,636,553	18,000,969
Jefatura de la Oficina de la Gobernatura del Estado	-	-	-	-	-	-
Secretaría de Gobierno	-	-	-	-	-	-
Secretaría de Hacienda	-	-	-	-	-	-
Secretaría de Desarrollo Económico y del Trabajo	-	-	-	-	-	-
Secretaría de Desarrollo Agropecuario	-	-	-	-	-	-
Secretaría de Obras Públicas	-	-	-	-	-	-
Secretaría de Educación	-	-	-	-	-	-
Secretaría de Salud	-	-	-	-	-	-
Secretaría de Administración	-	-	-	-	-	-
Secretaría de la Contraloría	-	-	-	-	-	-
Secretaría de Turismo y Cultura	-	-	-	-	-	-
Secretaría de Desarrollo Social	-	-	-	-	-	-
Secretaría de Desarrollo Sustentable	-	-	-	-	-	-
Secretaría de Movilidad y Transporte	-	-	-	-	-	-
Comisión Estatal de Seguridad Pública	-	-	-	-	-	-
Consejería Jurídica	-	-	-	-	-	-
Gastos Institucionales	-	-	-	-	-	-
Poder Legislativo	-	-	-	-	-	-
Poder Judicial	-	-	-	-	-	-
Organismos Autónomos	-	-	-	-	-	-
Entidades Paraestatales y Fideicomisos No Empresariales y No Financieros	117,397,809	12,560,770	129,958,579	111,957,610	119,636,553	18,000,969
Entidades Paraestatales Empresariales No Financieras con Participación Estatal Mayoritaria	-	-	-	-	-	-
Poder Ejecutivo de los Municipios	-	-	-	-	-	-
Gasto Etiquetado	-	15,774,860	15,774,860	9,701,214	-	6,073,646
Jefatura de la Oficina de la Gobernatura del Estado	-	-	-	-	-	-
Secretaría de Gobierno	-	-	-	-	-	-
Secretaría de Hacienda	-	-	-	-	-	-
Secretaría de Desarrollo Económico y del Trabajo	-	-	-	-	-	-
Secretaría de Desarrollo Agropecuario	-	-	-	-	-	-
Secretaría de Obras Públicas	-	-	-	-	-	-
Secretaría de Educación	-	-	-	-	-	-
Secretaría de Salud	-	-	-	-	-	-
Secretaría de Administración	-	-	-	-	-	-
Secretaría de la Contraloría	-	-	-	-	-	-
Secretaría de Turismo y Cultura	-	-	-	-	-	-
Secretaría de Desarrollo Social	-	-	-	-	-	-
Secretaría de Desarrollo Sustentable	-	-	-	-	-	-
Secretaría de Movilidad y Transporte	-	-	-	-	-	-
Comisión Estatal de Seguridad Pública	-	-	-	-	-	-
Consejería Jurídica	-	-	-	-	-	-
Gastos Institucionales	-	-	-	-	-	-
Poder Legislativo	-	-	-	-	-	-
Poder Judicial	-	-	-	-	-	-
Organismos Autónomos	-	-	-	-	-	-
Entidades Paraestatales y Fideicomisos No Empresariales y No Financieros	-	15,774,860	15,774,860	9,701,214	-	6,073,646
Entidades Paraestatales Empresariales No Financieras con Participación Estatal Mayoritaria	-	-	-	-	-	-
Poder Ejecutivo de los Municipios	-	-	-	-	-	-
Total de Egresos	117,397,809	28,335,630	145,733,439	121,658,824	119,636,553	24,074,615

Concepto	Egresos					Subejercicio
	Aprobado	Ampliaciones/ (Reducciones)	Modificado	Devengado	Pagado	
	1	2	3 = (1 + 2)	4	5	
Gobierno	-	-	-	-	-	-
Legislación	-	-	-	-	-	-
Justicia	-	-	-	-	-	-
Coordinación de la Política de Gobierno	-	-	-	-	-	-
Relaciones Exteriores	-	-	-	-	-	-
Asuntos Financieros y Hacendarios	-	-	-	-	-	-
Seguridad Nacional	-	-	-	-	-	-
Asuntos de Orden Público y de Seguridad Interior	-	-	-	-	-	-
Otros Servicios Generales	-	-	-	-	-	-
Desarrollo Social	117,397,809	28,335,630	145,733,439	121,658,824	119,636,553	24,074,615
Protección Ambiental	-	-	-	-	-	-
Vivienda y Servicios a la Comunidad	-	-	-	-	-	-
Salud	117,397,809	28,335,630	145,733,439	121,658,824	119,636,553	24,074,615
Recreación, Cultura y Otras Manifestaciones Sociales	-	-	-	-	-	-
Educación	-	-	-	-	-	-
Protección Social	-	-	-	-	-	-
Otros Asuntos Sociales	-	-	-	-	-	-
Desarrollo Económico	-	-	-	-	-	-
Asuntos Económicos, Comerciales y Laborales en General	-	-	-	-	-	-
Agropecuaria, Silvicultura, Pesca y Caza	-	-	-	-	-	-
Combustibles y Energía	-	-	-	-	-	-
Minería, Manufacturas y Construcción	-	-	-	-	-	-
Transporte	-	-	-	-	-	-
Comunicaciones	-	-	-	-	-	-
Turismo	-	-	-	-	-	-
Ciencia, Tecnología e Innovación	-	-	-	-	-	-
Otras Industrias y Otros Asuntos Económicos	-	-	-	-	-	-
Otras no Clasificadas en Funciones Anteriores	-	-	-	-	-	-
Transacciones de la Deuda Pública / Costo Financiero de la Deuda	-	-	-	-	-	-
Transferencias, Participaciones y Aportaciones entre Diferentes Niveles y Ordenes de Gobierno	-	-	-	-	-	-
Saneamiento del Sistema Financiero	-	-	-	-	-	-
Adeudos de Ejercicios Fiscales Anteriores	-	-	-	-	-	-
Total del Gasto	117,397,809	28,335,630	145,733,439	121,658,824	119,636,553	24,074,615

Concepto	Aprobado	Ampliaciones/ (Reducciones)	Egresos			Subejercicio
			Modificado	Devengado	Pagado	
Gasto No Etiquetado	117,397,809	12,560,770	129,958,579	111,957,610	119,636,553	18,000,969
<i>Gobierno</i>	-	-	-	-	-	-
Legislación	-	-	-	-	-	-
Justicia	-	-	-	-	-	-
Coordinación de la Política de Gobierno	-	-	-	-	-	-
Relaciones Exteriores	-	-	-	-	-	-
Asuntos Financieros y Hacendarios	-	-	-	-	-	-
Seguridad Nacional	-	-	-	-	-	-
Asuntos de Orden Público y de Seguridad Interior	-	-	-	-	-	-
Otros Servicios Generales	-	-	-	-	-	-
<i>Desarrollo Social</i>	117,397,809	12,560,770	129,958,579	111,957,610	119,636,553	18,000,969
Protección Ambiental	-	-	-	-	-	-
Vivienda y Servicios a la Comunidad	-	-	-	-	-	-
Salud	117,397,809	12,560,770	129,958,579	111,957,610	119,636,553	18,000,969
Recreación, Cultura y Otras Manifestaciones Sociales	-	-	-	-	-	-
Educación	-	-	-	-	-	-
Protección Social	-	-	-	-	-	-
Otros Asuntos Sociales	-	-	-	-	-	-
<i>Desarrollo Económico</i>	-	-	-	-	-	-
Asuntos Económicos, Comerciales y Laborales en Gral.	-	-	-	-	-	-
Agropecuaria, Silvicultura, Pesca y Caza	-	-	-	-	-	-
Combustibles y Energía	-	-	-	-	-	-
Minería, Manufacturas y Construcción	-	-	-	-	-	-
Transporte	-	-	-	-	-	-
Comunicaciones	-	-	-	-	-	-
Turismo	-	-	-	-	-	-
Ciencia, Tecnología e Innovación	-	-	-	-	-	-
Otras Industrias y Otros Asuntos Económicos	-	-	-	-	-	-
<i>Otras no Clasificadas en Funciones Anteriores</i>	-	-	-	-	-	-
Transacciones de la Deuda Pública / Costo Financiero de la Deuda	-	-	-	-	-	-
Transferencias, Participaciones y Aportaciones entre Diferentes Niveles y Ordenes de Gobierno	-	-	-	-	-	-
Saneamiento del Sistema Financiero	-	-	-	-	-	-
Adeudos de Ejercicios Fiscales Anteriores	-	-	-	-	-	-
Gasto Etiquetado	-	15,774,860	15,774,860	9,701,214	-	6,073,646
<i>Gobierno</i>	-	-	-	-	-	-
Legislación	-	-	-	-	-	-
Justicia	-	-	-	-	-	-
Coordinación de la Política de Gobierno	-	-	-	-	-	-
Relaciones Exteriores	-	-	-	-	-	-
Asuntos Financieros y Hacendarios	-	-	-	-	-	-
Seguridad Nacional	-	-	-	-	-	-
Asuntos de Orden Público y de Seguridad Interior	-	-	-	-	-	-
Otros Servicios Generales	-	-	-	-	-	-
<i>Desarrollo Social</i>	-	15,774,860	15,774,860	9,701,214	-	6,073,646
Protección Ambiental	-	-	-	-	-	-
Vivienda y Servicios a la Comunidad	-	-	-	-	-	-
Salud	-	15,774,860	15,774,860	9,701,214	-	6,073,646
Recreación, Cultura y Otras Manifestaciones Sociales	-	-	-	-	-	-
Educación	-	-	-	-	-	-
Protección Social	-	-	-	-	-	-
Otros Asuntos Sociales	-	-	-	-	-	-
<i>Desarrollo Económico</i>	-	-	-	-	-	-
Asuntos Económicos, Comerciales y Laborales en Gral.	-	-	-	-	-	-
Agropecuaria, Silvicultura, Pesca y Caza	-	-	-	-	-	-
Combustibles y Energía	-	-	-	-	-	-
Minería, Manufacturas y Construcción	-	-	-	-	-	-
Transporte	-	-	-	-	-	-
Comunicaciones	-	-	-	-	-	-
Turismo	-	-	-	-	-	-
Ciencia, Tecnología e Innovación	-	-	-	-	-	-
Otras Industrias y Otros Asuntos Económicos	-	-	-	-	-	-
<i>Otras no Clasificadas en Funciones Anteriores</i>	-	-	-	-	-	-
Transacciones de la Deuda Pública / Costo Financiero de la Deuda	-	-	-	-	-	-
Transferencias, Participaciones y Aportaciones entre Diferentes Niveles y Ordenes de Gobierno	-	-	-	-	-	-
Saneamiento del Sistema Financiero	-	-	-	-	-	-
Adeudos de Ejercicios Fiscales Anteriores	-	-	-	-	-	-
Total del Egresos	117,397,809	28,335,630	145,733,439	121,658,824	119,636,553	24,074,615

Concepto	Egresos						Subejercicio
	Aprobado	Ampliaciones/ (Reducciones)	Modificado	Devengado	Pagado		
Gasto No Etiquetado	79,738,165	126,006	79,864,171	78,940,367	88,641,581	923,804	
<i>Personal Administrativo y de Servicio Público</i>	-	-	-	-	-	-	
<i>Magisterio</i>	-	-	-	-	-	-	
Servicios de Salud	79,738,165	126,006	79,864,171	78,940,367	88,641,581	923,804	
<i>Personal Administrativo</i>	-	-	-	-	-	-	
<i>Personal Médico, Paramédico y afín</i>	79,738,165	126,006	79,864,171	78,940,367	88,641,581	923,804	
Seguridad Pública	-	-	-	-	-	-	
Gastos Asociados a la Implementación de Nuevas Leyes Fed. o Reformas a las Mismas	-	-	-	-	-	-	
<i>Nombre del Programa o Ley 1</i>	-	-	-	-	-	-	
<i>Nombre del Programa o Ley 2</i>	-	-	-	-	-	-	
Sentencias Laborales Definitivas	-	-	-	-	-	-	
Gasto Etiquetado	-	-	-	-	-	-	
<i>Personal Administrativo y de Servicio Público</i>	-	-	-	-	-	-	
<i>Magisterio</i>	-	-	-	-	-	-	
Servicios de Salud	-	-	-	-	-	-	
<i>Personal Administrativo</i>	-	-	-	-	-	-	
<i>Personal Médico, Paramédico y afín</i>	-	-	-	-	-	-	
Seguridad Pública	-	-	-	-	-	-	
Gastos Asociados a la Implementación de Nuevas Leyes Fed. o Reformas a las Mismas	-	-	-	-	-	-	
<i>Nombre del Programa o Ley 1</i>	-	-	-	-	-	-	
<i>Nombre del Programa o Ley 2</i>	-	-	-	-	-	-	
Sentencias Laborales Definitivas	-	-	-	-	-	-	
Total del Gasto en Servicios Personales	79,738,165	126,006	79,864,171	78,940,367	88,641,581	923,804	


Concepto	Egresos					
	Aprobado	Ampliaciones/ (Reducciones)	Modificado	Devengado	Pagado	Subejercicio
	1	2	3 = (1 + 2)	4	5	6 = (3 - 4)
Gasto Corriente	104,746,294	27,912,100	132,658,394	111,662,471	109,640,200	20,995,923
Gasto de Capital	-	97,544	97,544	31,985	31,985	65,559
Amortización de la Deuda y Disminución de Pasivos	-	-	-	-	-	-
Pensiones y Jubilaciones	12,651,515	325,986	12,977,501	9,964,368	9,964,368	3,013,133
Participaciones	-	-	-	-	-	-
Total del Gasto	117,397,809	28,335,630	145,733,439	121,658,824	119,636,553	24,074,615



Hospital del Niño Morelense
Intereses de la Deuda
Del 1 de enero al 30 junio de 2021
(Pesos)



Identificación de Crédito o Instrumento	Créditos Bancarios	Devengado	Pagado
NO APLICA			
Total de Intereses de Créditos Bancarios	-	-	-
Otros Instrumentos de Deuda			
Total de Intereses de Otros Instrumentos de Deuda	-	-	-
TOTAL	-	-	-



**Hospital del Niño
Morelense**

Información Programática

CUENTA PÚBLICA
HOSPITAL DEL NIÑO MORELENSE
ENERO - JUNIO

2021

Concepto	Egresos					Subejercicio
	Aprobado	Ampliaciones/ (Reducciones)	Modificado	Devengado	Pagado	
	1	2	3 = (1 + 2)	4	5	6 = (3 - 4)
Programas						
Subsidios: Sector Social y Privado o Ent. Federativas y Municipios						
Sujetos a Reglas de Operación	-	-	-	-	-	-
Otros Subsidios	-	-	-	-	-	-
Desempeño de las Funciones	117,397,809	28,335,630	145,733,439	121,658,824	119,636,553	24,074,615
Prestación de Servicios Públicos	117,397,809	28,335,630	145,733,439	121,658,824	119,636,553	24,074,615
Provisión de Bienes Públicos	-	-	-	-	-	-
Planeación, Seguimiento y Evaluación de Políticas Públicas	-	-	-	-	-	-
Promoción y Fomento	-	-	-	-	-	-
Regulación y Supervisión	-	-	-	-	-	-
Funciones de las Fuerzas Armadas (Únicamente Gobierno Federal)	-	-	-	-	-	-
Específicos	-	-	-	-	-	-
Proyectos de Inversión	-	-	-	-	-	-
Administrativos y de Apoyo	-	-	-	-	-	-
Apoyo al Proceso Presupuestario y para Mejorar la Eficiencia Institucional	-	-	-	-	-	-
Apoyo a la Función Pública y al Mejoramiento de la Gestión	-	-	-	-	-	-
Operaciones Ajenas	-	-	-	-	-	-
Compromisos	-	-	-	-	-	-
Obligaciones de Cumplimiento de Resolución Jurisdiccional	-	-	-	-	-	-
Desastres Naturales	-	-	-	-	-	-
Obligaciones	-	-	-	-	-	-
Pensiones y Jubilaciones	-	-	-	-	-	-
Aportaciones a la Seguridad Social	-	-	-	-	-	-
Aportaciones a Fondos de Estabilización	-	-	-	-	-	-
Aportaciones a Fondos de Inversión y Reestructura de Pensiones	-	-	-	-	-	-
Programas de Gasto Federalizado (Gobierno Federal)	-	-	-	-	-	-
Gasto Federalizado	-	-	-	-	-	-
Participaciones a Entidades Federativas y Municipios	-	-	-	-	-	-
Costo financiero, deuda o apoyos a deudores y ahorradores de la banca	-	-	-	-	-	-
Adeudos de ejercicios fiscales anteriores	-	-	-	-	-	-
Total del Gasto	117,397,809	28,335,630	145,733,439	121,658,824	119,636,553	24,074,615

Concepto	Estimado	Devengado	Pagado ³
I. Ingresos Presupuestarios (I=1+2)	117,397,809	119,550,641	119,377,473
1. Ingresos del Gobierno de la Entidad Federativa 1	3,225,000	6,198,935	6,025,767
2. Ingresos del Sector Paraestatal 1	114,172,809	113,351,706	113,351,706
II. Egresos Presupuestarios (II=3+4)	117,397,809	121,658,824	119,636,553
3. Egresos del Gobierno de la Entidad Federativa 2	-	-	-
4. Egresos del Sector Paraestatal 2	117,397,809	121,658,824	119,636,553
III. Balance Presupuestario (Superávit o Déficit) (III = I - II)	-	(2,108,183)	(259,080)

Concepto	Estimado	Devengado	Pagado ³
III. Balance presupuestario (Superávit o Déficit)	-	(2,108,183)	(259,080)
IV. Intereses, Comisiones y Gastos de la Deuda	-	-	-
V. Balance Primario (Superávit o Déficit) (V= III - IV)	-	(2,108,183)	(259,080)

Concepto	Estimado	Devengado	Pagado ³
A. Financiamiento	-	-	-
B. Amortización de la deuda	-	-	-
C. Endeudamiento ó desendeudamiento (C = A - B)	-	-	-

1 Los Ingresos que se presentan son los ingresos presupuestarios totales sin incluir los ingresos por financiamientos. Los Ingresos del Gobierno de la Entidad Federativa corresponden a los del Poder Ejecutivo, Legislativo Judicial y Autónomos.

2 Los egresos que se presentan son los egresos presupuestarios totales sin incluir los egresos por amortización. Los egresos del Gobierno de la Entidad Federativa corresponden a los del Poder Ejecutivo, Legislativo, Judicial y Órganos Autónomos.

3 Para Ingresos se reportan los ingresos recaudados; para egresos se reportan los egresos pagados.



Anexos

CUENTA PÚBLICA
HOSPITAL DEL NIÑO MORELENSE
ENERO - JUNIO

2021



Hospital del Niño Morelense
 Relación de Cuentas Bancarias Productivas Específicas
 Al 30 de junio de 2021



Clave	Fondo, Programa o Convenio	Datos de la Cuenta Bancaria	
		Institución Bancaria	Número de Cuenta
	INSABI 2021	BANORTE	1128203603



MORELOS
2018 - 2024



Instituto de Crédito para los Trabajadores al Servicio del Gobierno del Estado de Morelos

CUENTA PÚBLICA CONSOLIDADA
ENTIDADES PARAESTATALES
ENERO - JUNIO

2021



Introducción

CUENTA PÚBLICA
INSTITUTO DE CRÉDITO PARA LOS TRABAJADORES AL
SERVICIO DEL GOBIERNO DEL ESTADO DE MORELOS
ENERO - JUNIO

2021

Introducción

ARMONIZACIÓN CONTABLE

En cumplimiento de la Ley General de Contabilidad Gubernamental para instrumentar la Armonización Contable en términos de lo señalado por el Consejo Nacional de Armonización Contable (CONAC), la Subdirección de Informática en términos de la propuesta autorizada que presento a la alta dirección, está realizando los desarrollos informáticos, interactuando con las unidades responsables del gasto, que serán las usuarias del Sistema Integral Contable y Financiero (SICOFI), programando liberar el sistema por módulos, hasta su total implementación y puesta en marcha de acuerdo al cronograma autorizado.



Información Contable

CUENTA PÚBLICA
INSTITUTO DE CRÉDITO PARA LOS TRABAJADORES AL
SERVICIO DEL GOBIERNO DEL ESTADO DE MORELOS
ENERO - JUNIO

2021

Concepto	2021	2020	Concepto	2021	2020
INGRESOS Y OTROS BENEFICIOS			GASTOS Y OTRAS PÉRDIDAS		
Ingresos de la Gestión			Gastos de Funcionamiento	33,612,457	28,818,168
Impuestos	35,586,503	260,650	Servicios Personales	24,684,049	23,479,457
Cuotas y Aportaciones de Seguridad Social	-	-	Materiales y Suministros	1,133,561	910,292
Contribuciones de Mejoras	35,192,646	-	Servicios Generales	7,794,847	4,428,419
Derechos	-	-	Transferencias, Asignaciones, Subsidios y Otras Ayudas	5,946,146	5,476,234
Productos	-	-	Transferencias Internas y Asignaciones al Sector Público	-	-
Aprovechamientos	-	-	Transferencias al Resto del Sector Público	-	-
Ingresos por Venta de Bienes y Prestación de Servicios	393,857	260,650	Subsidios y Subvenciones	-	-
Participaciones, Aportaciones, Convenios, Incentivos Derivados de la Colaboración Fiscal, Fondos Distintos de Aportaciones, Transferencias, Asignaciones, Subsidios y Subvenciones, y Pensiones y Jubilaciones	-	-	Ayudas Sociales	630,000	964,740
Participaciones, Aportaciones, Convenios, Incentivos Derivados de la Colaboración Fiscal y Fondos Distintos de Aportaciones	-	-	Pensiones y Jubilaciones	5,046,146	4,241,494
Transferencias, Asignaciones, Subsidios y Subvenciones, y Pensiones y Jubilaciones	-	-	Transferencias a Fideicomisos, Mandatos y Contratos Análogos	-	-
	-	-	Transferencias a la Seguridad Social	-	-
	-	-	Donativos	270,000	270,000
	-	-	Transferencias al Exterior	-	-
	-	-	Participaciones y Aportaciones	-	-
Otros Ingresos y Beneficios	140,826,725	139,496,798	Participaciones	-	-
Ingresos Financieros	140,826,725	139,496,798	Aportaciones	-	-
Incremento por Variación de Inventarios	-	-	Convenios	-	-
Disminución del Exceso de Estimaciones por Pérdida o Deterioro u Obsolescencia	-	-	Intereses, Comisiones y Otros Gastos de la Deuda Pública	-	-
Disminución del Exceso de Provisiones	-	-	Intereses de la Deuda Pública	-	-
Otros Ingresos y Beneficios Varios	-	-	Comisiones de la Deuda Pública	-	-
	-	-	Gastos de la Deuda Pública	-	-
	-	-	Costo por Coberturas	-	-
	-	-	Apoyos Financieros	-	-
Total de Ingresos y Otros Beneficios	176,413,228	139,757,448	Otros Gastos y Pérdidas Extraordinarias	2,138,560	3,802,579
			Estimaciones, Depreciaciones, Deterioros, Obsolescencia y Amortizaciones	2,133,473	1,922,383
			Provisiones	-	-
			Disminución de Inventarios	-	-
			Aumento por Insuficiencia de Estimaciones por Pérdida o Deterioro u Obsolescencia	-	-
			Aumento por Insuficiencia de Provisiones	-	-
			Otros Gastos	5,087	1,880,196
			Inversión Pública	-	-
			Inversión Pública no Capitalizable	-	-
			Total de Gastos y Otras Pérdidas	41,697,163	38,096,981
			Resultados del Ejercicio (Ahorro/Desahorro)	134,716,065	101,660,467

Bajo protesta de decir verdad declaramos que los Estados Financieros y sus notas, son razonablemente correctos y son responsabilidad del emisor.

CONCEPTO	Año	
	2021	2020
ACTIVO		
Activo Circulante		
Efectivo y Equivalentes	31,574,828	15,180,519
Derechos a Recibir Efectivo o Equivalentes	1,265,151,481	1,244,210,363
Derechos a Recibir Bienes o Servicios	-	-
Inventarios	-	-
Almacenes	905,590	1,004,614
Estimación por Pérdida o Deterioro de Activos Circulantes	-	-
Otros Activos Circulantes	-	-
Total de Activos Circulantes	1,297,631,899	1,260,395,496
Activo No Circulante		
Inversiones Financieras a Largo Plazo	-	-
Derechos a Recibir Efectivo o Equivalentes a Largo Plazo	2,726,692,073	2,318,418,733
Bienes inmuebles, infraestructura y Construcciones en Proceso	116,399,291	141,031,419
Bienes Muebles	25,589,198	23,402,651
Activos Intangibles	775,591	176,054
Depreciación, Deterioro y Amortización Acumulada de Bienes	(28,447,870)	(24,344,507)
Activos Diferidos	43,278	43,278
Estimación por Pérdida o Deterioro de Activos no Circulantes	-	-
Otros Activos no Circulantes	-	-
Total de Activos No Circulantes	2,841,051,561	2,458,727,628
Total del Activo	4,138,683,460	3,719,123,124
PASIVO		
Pasivo Circulante		
Cuentas por Pagar a Corto Plazo	91,866,534	81,786,088
Documentos por Pagar a Corto Plazo	-	-
Porción a Corto Plazo de la Deuda Pública a Largo Plazo	-	-
Títulos y Valores a Corto Plazo	-	10,319
Pasivos Diferidos a Corto Plazo	-	-
Fondos y Bienes de Terceros en Garantía y/o Administración a Corto Plazo	-	-
Provisiones a Corto Plazo	1,558,103	1,266,617
Otros Pasivos a Corto Plazo	-	-
Total de Pasivos Circulantes	93,424,637	83,063,024
Pasivo No Circulante		
Cuentas por Pagar a Largo Plazo	-	-
Documentos por Pagar a Largo Plazo	-	-
Deuda Pública a Largo Plazo	-	-
Pasivos Diferidos a Largo Plazo	619,014,916	510,691,991
Fondos y Bienes de Terceros en Garantía y/o en Administración a Largo Plazo	692,868,001	649,758,170
Provisiones a Largo Plazo	-	-
Total de Pasivos No Circulantes	1,311,882,917	1,160,450,161
Total del Pasivo	1,405,307,554	1,243,513,185
HACIENDA PÚBLICA / PATRIMONIO		
Hacienda Pública / Patrimonio Contribuido	897,388,280	865,987,445
Aportaciones	897,388,280	865,987,445
Donaciones de Capital	-	-
Actualización de la Hacienda Pública / Patrimonio	-	-
Hacienda Pública / Patrimonio Generado	1,835,987,626	1,609,622,494
Resultados del Ejercicio (Ahorro / Desahorro)	134,716,065	101,660,467
Resultados de Ejercicios Anteriores	1,595,928,107	1,413,540,186
Revalúos	21,367,291	21,367,290
Reservas	83,976,163	73,054,551
Rectificaciones de Resultados de Ejercicios Anteriores	-	-
Exceso o Insuficiencia en la Actualización de la Hacienda Pública / Patrimonio	-	-
Resultado por Posición Monetaria	-	-
Resultado por Tenencia de Activos no Monetarios	-	-
Total Hacienda Pública / Patrimonio	2,733,375,906	2,475,609,939
Total del Pasivo y Hacienda Pública / Patrimonio	4,138,683,460	3,719,123,124

Bajo protesta de decir verdad declaramos que los Estados Financieros y sus notas, son razonablemente correctos y son responsabilidad del emisor.

CONCEPTO		30 de junio 2021	31 de diciembre 2020	CONCEPTO	30 de junio 2021	31 de diciembre 2020
ACTIVO						
Activo Circulante						
Effectivo y Equivalentes		31,574,828	53,079,328	Cuentas por Pagar a Corto Plazo	91,866,534	86,917,107
Effectivo		332,032	31,413	Servicios Personales por Pagar a Corto Plazo	-	-
Bancos/Tesorería		31,242,796	53,047,915	Proveedores por Pagar a Corto Plazo	-	31,808
Bancos/Dependencias y Otros		-	-	Contratistas por Obras Públicas por Pagar a Corto Plazo	-	-
Inversiones Temporales (Hasta 3 meses)		-	-	Participaciones y Aportaciones por Pagar a Corto Plazo	-	-
Fondos con Aféctación Específica		-	-	Transferencias Otorgadas por Pagar a Corto Plazo	-	-
Depósitos de Fondos de Terceros en Garantía y/o Admón.		-	-	Int., Comisiones y Otros Gastos de la Deuda Púb. por Pagar a Corto Plazo	-	-
Otros Efectivos y Equivalentes		-	-	Retenciones y Contribuciones por Pagar a Corto Plazo	1,532,783	3,490,550
Derechos a Recibir Efectivo o Equivalentes		1,265,151,481	1,189,187,790	Devoluciones de la Ley de Ingresos por Pagar a Corto Plazo	-	-
Inversiones Financieras de Corto Plazo		1,009,806,116	925,628,071	Otras Cuentas por Pagar a Corto Plazo	90,333,751	83,394,749
Cuentas por Cobrar a Corto Plazo		-	-	Documentos por Pagar a Corto Plazo	-	-
Deudores Diversos por Cobrar a Corto Plazo		909,394	1,269,137	Documentos Comerciales por Pagar a Corto Plazo	-	-
Ingresos por Recuperar a Corto Plazo		248,492,433	248,322,980	Documentos con Contratistas por Obras Púb. por Pagar a Corto Plazo	-	-
Deudores por Anticipos de la Tesorería a Corto Plazo		26,500	-	Otros Documentos por Pagar a Corto Plazo	-	-
Préstamos Otorgados a Corto Plazo		5,917,038	13,967,602	Porción a Corto Plazo de la Deuda Pública a Largo Plazo	-	-
Otros Derechos a Recibir Efectivo o Equiv. a Corto Plazo		-	-	Porción a Corto Plazo de la Deuda Pública	-	-
Derechos a Recibir Bienes o Servicios		-	-	Porción a Corto Plazo de Arrendamiento Financiero	-	-
Ant. a Proveedores por Adq. de Bienes y Prest. de Serv. a Corto Plazo		-	-	Títulos y Valores a Corto Plazo	-	-
Ant. a Proveedores por Adq. de Bienes Inm. y Muebles a Corto Plazo		-	-	Pasivos Diferidos a Corto Plazo	-	483,447
Ant. a Proveedores por Adq. de Bienes Intangibles a Corto Plazo		-	-	Ingresos Cobrados por Adelantado a Corto Plazo	-	-
Anticipo a Contratistas por Obras Públicas a Corto Plazo		-	-	Intereses Cobrados por Adelantado a Corto Plazo	-	483,447
Otros Derechos a Recibir Bienes o Servicios a Corto Plazo		-	-	Otros Pasivos Diferidos a Corto Plazo	-	-
Inventarios		-	-	Fondos y Bienes de Terceros en Garantía y/o Admón. a C. P.	-	-
Inventario de Mercancías para Venta		-	-	Fondos en Garantía a Corto Plazo	-	-
Inventario de Mercancías Terminadas		-	-	Fondos en Administración a Corto Plazo	-	-
Inventario de Mercancías en Proceso de Elaboración		-	-	Fondos Contingentes a Corto Plazo	-	-
Inventario de Materias Primas, Mat. y Suministros para Producción		-	-	Fondos de Fideicomisos, Mandatos y Contratos Análogos a Corto Plazo	-	-
Bienes en Tránsito		-	-	Otros Fondos de Terceros en Garantía y/o Administración a Corto Plazo	-	-
Almacenes		905,590	1,024,690	Valores y Bienes en Garantía a Corto Plazo	-	-
Estimación por Pérdida o Deterioro de Activos Circulantes		-	-	Provisiones a Corto Plazo	1,558,103	2,335,624
Est. para Ctas. Incobrables por Derechos a Recibir Efectivo o Equiv.		-	-	Provisión para Demandas y Juicios a Corto Plazo	-	-
Estimación por Deterioro de Inventarios		-	-	Provisión para Contingencias a Corto Plazo	-	-
Otros Activos Circulantes		-	-	Otras Provisiones a Corto Plazo	1,558,103	2,335,624
Valores en Garantía		-	-	Otros Pasivos a Corto Plazo	-	-
Bienes en Garantía (excluye depósitos de fondos)		-	-	Ingresos por Clasificar	-	-
Bienes Deriv. de Embargos, Decom., Aseguramientos y Dación en Pago		-	-	Recaudación por Participar	-	-
Adquisición con Fondos de Terceros		-	-	Otros Pasivos Circulantes	-	-
Total de Activos Circulantes		1,297,631,899	1,243,291,808	Total de Pasivos Circulantes	93,424,637	89,736,178

CONCEPTO	30 de junio 2021	31 de diciembre 2020	CONCEPTO	30 de junio 2021	31 de diciembre 2020
Activo No Circulante			Pasivo No Circulante		
Inversiones Financieras a Largo Plazo	-	-	Cuentas por Pagar a Largo Plazo	-	-
Derechos a Recibir Efectivo o Equivalentes a Largo Plazo	2,726,692,073	2,574,993,654	Documentos por Pagar a Largo Plazo	-	-
Bienes Inmuebles, Infraestructura y Const. en Proceso	116,399,291	129,766,291	Deuda Pública a Largo Plazo	-	-
Bienes Muebles	25,589,198	25,557,483	Pasivos Diferidos a Largo Plazo	619,014,916	586,591,708
Activos Intangibles	775,591	773,562	Fóos. y Bienes de Terceros en Garantía y/o en Admón. a L.P.	692,868,001	673,761,219
Depreciación, Deterioro y Amortización Acumulada de Bienes	(28,447,870)	(26,314,397)	Provisiones a Largo Plazo	-	-
Activos Diferidos	43,278	43,278	Total de Pasivos No Circulantes	1,311,882,917	1,260,352,927
Estimación por Pérdida o Deterioro de Activos no Circulantes	-	-	Total del Pasivo	1,405,307,554	1,350,089,105
Otros Activos no Circulantes	-	-			
Total de Activos No Circulantes	2,841,051,561	2,704,819,871	HACIENDA PÚBLICA / PATRIMONIO		
Total del Activo	4,138,683,460	3,948,111,679	Hacienda Pública / Patrimonio Contribuido	897,388,280	900,699,157
			Aportaciones	897,388,280	900,699,157
			Donaciones de Capital	-	-
			Actualización de la Hacienda Pública / Patrimonio	-	-
			Hacienda Pública / Patrimonio Generado	1,835,987,626	1,697,323,417
			Resultados del Ejercicio (Ahorro / Desahorro)	134,716,065	182,406,279
			Resultados de Ejercicios Anteriores	1,595,928,107	1,413,540,187
			Revalúos	21,367,291	21,367,290
			Reservas	83,976,163	80,009,661
			Rectificaciones de Resultados de Ejercicios Anteriores	-	-
			Exceso o Insuficiencia en la Actualización de la Hacienda Pública / Patrimonio	-	-
			Resultado por Posición Monetaria	-	-
			Resultado por Tenencia de Activos no Monetarios	-	-
			Total Hacienda Pública / Patrimonio	2,733,375,906	2,598,022,574
			Total del Pasivo y Hacienda Pública / Patrimonio	4,138,683,460	3,948,111,679

Bajo protesta de decir verdad declaramos que los Estados Financieros y sus notas, son razonablemente correctos y son responsabilidad del emisor.

Concepto	Origen	Aplicación	Concepto	Origen	Aplicación
ACTIVO	37,124,073	227,695,854	PASIVO	56,479,417	1,260,968
Activo Circulante	21,623,600	75,963,691	Activo Circulante	4,949,427	1,260,968
Efectivo y Equivalentes	21,504,500	-	Cuentas por Pagar a Corto Plazo	4,949,427	-
Derechos a Recibir Efectivo o Equivalentes	-	75,963,691	Documentos por Pagar a Corto Plazo	-	-
Derechos a Recibir Bienes o Servicios	-	-	Porción a Corto Plazo de la Deuda Pública a Largo Plazo	-	-
Inventarios	-	-	Títulos y Valores a Corto Plazo	-	-
Almacenes	119,100	-	Pasivos Diferidos a Corto Plazo	-	483,447
Estimación por Pérdida o Deterioro de Activos Circulantes	-	-	Fós. y Bienes de Terceros en Garantía y/o Admón. a C. P.	-	-
Otros Activos Circulantes	-	-	Provisiones a Corto Plazo	-	777,521
Activo No Circulante	15,500,473	151,732,163	Otros Pasivos a Corto Plazo	-	-
Inversiones Financieras a Largo Plazo	-	-	Activo No Circulante	51,529,990	-
Derechos a Recibir Efectivo o Equivalentes a Largo Plazo	-	151,698,419	Cuentas por Pagar a Largo Plazo	-	-
Bienes Inmuebles, Infraestructura y Constr. en Proceso	13,367,000	-	Documentos por Pagar a Largo Plazo	-	-
Bienes Muebles	-	31,715	Deuda Pública a Largo Plazo	-	-
Activos Intangibles	-	2,029	Pasivos Diferidos a Largo Plazo	32,423,208	-
Depreciación, Deterioro y Amort. Acumulada de Bienes	2,133,473	-	Fós. y Bienes de Terceros en Garantía y/o Admón. a L. P.	19,106,782	-
Activos Diferidos	-	-	Provisiones a Largo Plazo	-	-
Est. por Pérdida o Deterioro de Activos no Circulantes	-	-	HACIENDA PÚBLICA / PATRIMONIO	186,354,423	51,001,091
Otros Activos no Circulantes	-	-	Hacienda Pública / Patrimonio Contribuido	-	3,310,877
			Aportaciones	-	3,310,877
			Donaciones de Capital	-	-
			Actualización de la Hacienda Pública / Patrimonio	-	-
			Hacienda Pública / Patrimonio Generado	186,354,423	47,690,214
			Resultados del Ejercicio (Ahorro / Desahorro)	-	47,690,214
			Resultados de Ejercicios Anteriores	182,387,920	-
			Revalúos	1	-
			Reservas	3,966,502	-
			Rectificaciones de Resultados de Ejercicios Anteriores	-	-
			Exceso o Insuficiencia en la Actualización de la Hacienda Pública / Patrimonio	-	-
			Resultado por Posición Monetaria	-	-
			Resultado por Tenencia de Activos no Monetarios	-	-

Bajo protesta de decir verdad declaramos que los Estados Financieros y sus notas, son razonablemente correctos y son responsabilidad del emisor.

Estado Analítico del Activo
Del 1 de enero al 30 junio de 2021
(Pesos)

Concepto	Saldo Inicial 1	Cargos del Periodo 2	Abonos del Periodo 3	Saldo Final 4 = (1 + 2 - 3)	Variación del Periodo (4 - 1)
ACTIVO	3,948,111,679	23,801,773,635	23,611,201,854	4,138,683,460	190,571,781
<i>Activo Circulante</i>	1,243,291,808	22,825,070,071	22,770,729,980	1,297,631,899	54,340,091
Efectivo y Equivalentes	53,079,328	11,770,742,782	11,792,247,282	31,574,828	(21,504,500)
Derechos a Recibir Efectivo o Equivalentes	1,189,187,790	11,053,396,279	10,977,432,588	1,265,151,481	75,963,691
Derechos a Recibir Bienes o Servicios	-	-	-	-	-
Inventarios	-	-	-	-	-
Almacenes	1,024,690	931,010	1,050,110	905,590	(119,100)
Estimación por Pérdida o Deterioro de Activos Circulantes	-	-	-	-	-
Otros Activos Circulantes	-	-	-	-	-
Activo No Circulante	2,704,819,871	976,703,564	840,471,874	2,841,051,561	136,231,690
Inversiones Financieras a Largo Plazo	-	-	-	-	-
Derechos a Recibir Efectivo o Equivalentes a Largo Plazo	2,574,993,654	976,669,820	824,971,401	2,726,692,073	151,698,419
Bienes Inmuebles, Infraestructura y Constr. en Proceso	129,766,291	-	13,367,000	116,399,291	(13,367,000)
Bienes Muebles	25,557,483	31,715	-	25,589,198	31,715
Activos Intangibles	773,562	2,029	-	775,591	2,029
Depreciación, Deterioro y Amort. Acumulada de Bienes	(26,314,397)	-	2,133,473	(28,447,870)	(2,133,473)
Activos Diferidos	43,278	-	-	43,278	-
Est. por Pérdida o Deterioro de Activos no Circulantes	-	-	-	-	-
Otros Activos no Circulantes	-	-	-	-	-

Bajo protesta de decir verdad declaramos que los Estados Financieros y sus notas, son razonablemente correctos y son responsabilidad del emisor.



INSTITUTO DE CRÉDITO PARA LOS TRABAJADORES AL SERVICIO DEL GOBIERNO DEL ESTADO DE MORELOS
 Estado Analítico de la Deuda y Otros Pasivos
 Del 1 de enero al 30 de junio de 2021
 (Pesos)



Denominación de las Deudas	Moneda de Contratación	Institución o País Acreedor	Saldo Inicial del Periodo	Saldo Final del Periodo
DEUDA PÚBLICA				
Corto Plazo				
Deuda Interna	Pesos		-	-
Instituciones de Crédito			-	-
Títulos y Valores			-	-
Arrendamientos Financieros			-	-
Deuda Externa	Pesos		-	-
Organismos Financieros Internacionales			-	-
Deuda Bilateral			-	-
Títulos y Valores			-	-
Arrendamientos Financieros			-	-
<i>Subtotal a Corto Plazo</i>			-	-
Largo Plazo				
Deuda Interna	Pesos		-	-
Instituciones de Crédito			-	-
Títulos y Valores			-	-
Arrendamientos Financieros			-	-
Deuda Externa	Pesos		-	-
Organismos Financieros Internacionales			-	-
Deuda Bilateral			-	-
Títulos y Valores			-	-
Arrendamientos Financieros			-	-
<i>Subtotal a Largo Plazo</i>			-	-
Otros Pasivos			1,350,089,105	1,405,307,554
Total Deuda y Otros Pasivos			1,350,089,105	1,405,307,554

Bajo protesta de decir verdad declaramos que los Estados Financieros y sus notas, son razonablemente correctos y son responsabilidad del emisor.



INSTITUTO DE CRÉDITO PARA LOS TRABAJADORES AL SERVICIO DEL GOBIERNO DEL ESTADO DE MORELOS
Informe Analítico de la Deuda Pública y Otros Pasivos - LDF
Del 1 de enero al 30 junio de 2021
(Pesos)



Denominación de la Deuda Pública y Otros Pasivos	Saldo al 31 de Diciembre de 2020	Disposiciones del Periodo	Amortizaciones del Periodo	Revaluaciones, Reclasificaciones y Otros Ajustes	Saldo Final del Periodo	Pago de Intereses del Periodo	Pago de Comisiones y demás costos asociados durante el Periodo
Deuda Pública	-	-	-	-	-	-	-
Corto Plazo	-	-	-	-	-	-	-
Instituciones de Crédito	-	-	-	-	-	-	-
Títulos y Valores	-	-	-	-	-	-	-
Arrendamientos Financieros	-	-	-	-	-	-	-
Largo Plazo	-	-	-	-	-	-	-
Instituciones de Crédito	-	-	-	-	-	-	-
Títulos y Valores	-	-	-	-	-	-	-
Arrendamientos Financieros	-	-	-	-	-	-	-
Otros Pasivos	1,350,089,105	-	-	-	1,405,307,554	-	-
Total de la Deuda Pública y Otros Pasivos	1,350,089,105	-	-	-	1,405,307,554	-	-
Deuda Contingente¹ (Informativo)							
Deuda Contingente 1	-	-	-	-	-	-	-
Deuda Contingente 2	-	-	-	-	-	-	-
Deuda Contingente xx	-	-	-	-	-	-	-
Valor de Instrumentos Bono Cupón Cero²							
Instrumento Bono Cupón Cero 1	-	-	-	-	-	-	-
Instrumento Bono Cupón Cero 2	-	-	-	-	-	-	-
Instrumento Bono Cupón Cero 3	-	-	-	-	-	-	-

1 Se refiere a cualquier Financiamiento sin fuente o garantía de pago definida, que sea asumida de manera solidaria o subsidiaria por las Entidades Federativas con sus Municipios, organismos descentralizados y empresas de participación estatal mayoritaria y fideicomisos, locales o municipales, y por los Municipios con sus respectivos organismos descentralizados y empresas de participación municipal mayoritaria.

2 Se refiere al valor del Bono Cupón Cero que respalda el pago de los créditos asociados al mismo (Activo).

Obligaciones a Corto Plazo	Monto Contratado	Plazo Pactado	Tasa de Interés	Comisiones y Costos Relacionados	Tasa Efectiva
Obligaciones a Corto Plazo (Informativo)					
Crédito 1	-	-	-	-	-
Crédito 2	-	-	-	-	-
Crédito xx	-	-	-	-	-

Bajo protesta de decir verdad declaramos que los Estados Financieros y sus notas, son razonablemente correctos y son responsabilidad del emisor.

Denominación de las Obligaciones Diferentes de Financiamiento	Fecha del Contrato	Fecha de inicio de operación del proyecto	Fecha de vencimiento	Monto de la inversión pactado	Plazo pactado	Monto promedio mensual del pago de la contraprestación	Monto promedio mensual del pago correspondiente al pago de inversión	Monto pagado de la inversión al 30 de junio de 2021	Monto pagado de la inversión actualizado al 30 de junio de 2021	Saldo pendiente por pagar de la inversión al 30 de junio de 2021
Asociaciones Público Privadas (APP's)				-		-	-	-	-	-
APP 1				-		-	-	-	-	-
APP 2				-		-	-	-	-	-
APP 3				-		-	-	-	-	-
APP xx				-		-	-	-	-	-
Otros Instrumentos										
Otro Instrumento 1				-		-	-	-	-	-
Otro Instrumento 2				-		-	-	-	-	-
Otro Instrumento 3				-		-	-	-	-	-
Otro Instrumento xx				-		-	-	-	-	-
Total de Obligaciones Diferentes de Financiamiento				-		-	-	-	-	-

NO APLICA

Bajo protesta de decir verdad declaramos que los Estados Financieros y sus notas, son razonablemente correctos y son responsabilidad del emisor.



INSTITUTO DE CRÉDITO PARA LOS TRABAJADORES AL SERVICIO DEL GOBIERNO DEL ESTADO DE MORELOS

Estado de Variación en la Hacienda Pública

Del 1 de enero al 30 junio de 2021

(Pesos)



Concepto	Hacienda Pública/ Patrimonio Contribuido	Hacienda Pública/ Patrimonio Generado de Ejercicios Anteriores	Hacienda Pública/ Patrimonio Generado del Ejercicio	Exceso o Insuficiencia en la Actualización de la Hacienda Pública / Patrimonio	TOTAL
Hacienda Pública / Patrimonio Contribuido Neto de 2020	900,699,157	-	-	-	900,699,157
<i>Aportaciones</i>	900,699,157	-	-	-	900,699,157
<i>Donaciones de Capital</i>	-	-	-	-	-
<i>Actualización de la Hacienda Pública / Patrimonio</i>	-	-	-	-	-
Hacienda Pública / Patrimonio Generado Neto de 2020	-	1,514,917,138	182,406,279	-	1,697,323,417
<i>Resultados del Ejercicio (Ahorro / Desahorro)</i>	-	-	182,406,279	-	182,406,279
<i>Resultados de Ejercicios Anteriores</i>	-	1,413,540,187	-	-	1,413,540,187
<i>Revalúos</i>	-	21,367,290	-	-	21,367,290
<i>Reservas</i>	-	80,009,661	-	-	80,009,661
<i>Rectificaciones de Resultados de Ejercicios Anteriores</i>	-	-	-	-	-
Exceso o Insuficiencia en la Actualización de la Hacienda Pública / Patrimonio Neto de 2020	-	-	-	-	-
<i>Resultado por Posición Monetaria</i>	-	-	-	-	-
<i>Resultado por Tenencia de Activos no Monetarios</i>	-	-	-	-	-
Hacienda Pública / Patrimonio Neto Final de 2020	900,699,157	1,514,917,138	182,406,279	-	2,598,022,574
Cambios en la Hacienda Pública / Patrimonio Contribuido Neto de 2021	(3,310,877)	-	-	-	(3,310,877)
<i>Aportaciones</i>	(3,310,877)	-	-	-	(3,310,877)
<i>Donaciones de Capital</i>	-	-	-	-	-
<i>Actualización de la Hacienda Pública / Patrimonio</i>	-	-	-	-	-
Variaciones de la Hacienda Pública / Patrimonio Generado Neto de 2021	-	182,387,920	(43,723,711)	-	138,664,209
<i>Resultados del Ejercicio (Ahorro / Desahorro)</i>	-	-	134,716,065	-	134,716,065
<i>Resultados de Ejercicios Anteriores</i>	-	182,387,920	(182,406,279)	-	(18,359)
<i>Revalúos</i>	-	-	1	-	1
<i>Reservas</i>	-	-	3,966,502	-	3,966,502
<i>Rectificaciones de Resultados de Ejercicios Anteriores</i>	-	-	-	-	-
Cambios en el Exceso o Insuficiencia en la Actualización de la Hacienda Pública / Patrimonio Neto de 2021	-	-	-	-	-
<i>Resultado por Posición Monetaria</i>	-	-	-	-	-
<i>Resultado por Tenencia de Activos no Monetarios</i>	-	-	-	-	-
Hacienda Pública / Patrimonio Neto Final de 2021	897,388,280	1,697,305,058	138,682,568	-	2,733,375,906

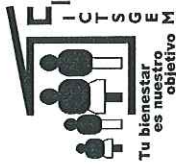
Bajo protesta de decir verdad declaramos que los Estados Financieros y sus notas, son razonablemente correctos y son responsabilidad del emisor.

Concepto	2021	2020	Concepto	2021	2020
Flujos de Efectivo de las Actividades de Operación					
<i>Origen</i>			<i>Flujos de Efectivo de las Actividades de Inversión</i>		
Impuestos	176,413,228	139,757,448	<i>Origen</i>	161,394,804	87,060,703
Cuotas y Aportaciones de Seguridad Social	-	-	Bienes Inmuebles, Infraestructura y Construcciones en Proceso	13,367,000	5,340,602
Contribuciones de Mejoras	-	-	Bienes Muebles	-	1,217,730
Derechos	-	-	Otros Orígenes de Inversión	148,027,804	80,502,371
Productos	-	-	<i>Aplicación</i>	317,615,369	215,849,429
Aprovechamientos	393,857	260,650	Bienes Inmuebles, Infraestructura y Construcciones en Proceso	-	13,671
Ingresos por Venta de Bienes y Prestación de Servicios	-	-	Bienes Muebles	31,715	-
Participaciones, Aportaciones, Convenios, Incentivos Derivados de la Colaboración Fiscal y Fondos Distintos de Aportaciones	-	-	Otras Aplicaciones de Inversión	317,583,654	215,835,758
Transferencias, Asignaciones, Subsidios y Subvenciones, y Pensiones y Jubilaciones	-	-	Flujos Netos de Efectivo por Actividades de Inversión	(156,220,565)	(128,788,726)
Otros Orígenes de Operación	176,019,371	139,496,798	Flujo de Efectivo de las Actividades de Financiamiento		
<i>Aplicación</i>			<i>Origen</i>		
Servicios Personales	41,697,163	38,096,981	Endeudamiento Neto	-	-
Materiales y Suministros	24,684,049	23,479,457	Interno	-	-
Servicios Generales	1,133,561	910,292	Externo	-	-
Transf. Internas y Asignaciones al Sector Público	7,794,847	4,428,419	Otros Orígenes de Financiamiento	-	-
Transferencias al resto del Sector Público	-	-	<i>Aplicación</i>		
Subsidios y Subvenciones	-	-	Servicios de la Deuda	-	-
Ayudas Sociales	630,000	964,740	Interno	-	-
Pensiones y Jubilaciones	5,046,146	4,241,494	Externo	-	-
Transf. a Fideicomisos, Mandatos y Contratos Análogos	-	-	Otras Aplicaciones de Financiamiento	-	-
Transferencias a la Seguridad Social	-	-	Flujos Netos de Efectivo por Actividades de Financiamiento	(21,504,500)	(27,128,259)
Donativos	270,000	270,000	<i>Incremento/Disminución Neta en el Efectivo y Equivalentes al Efectivo</i>		
Transferencias al Exterior	-	-			
Participaciones	-	-			
Aportaciones	-	-			
Convenios	-	-			
Otras Aplicaciones de Operación	2,138,560	3,802,579			
Flujos Netos de Efectivo por Actividades de Operación	134,716,065	101,660,467	Efectivo y Equivalentes al Efectivo al Inicio del Ejercicio	53,079,328	42,308,778
			Efectivo y Equivalentes al Efectivo al Final del Ejercicio	31,574,828	15,180,519

Bajo protesta de decir verdad declaramos que los Estados Financieros y sus notas, son razonablemente correctos y son responsabilidad del emisor.

Informe de Pasivos Contingentes

NO APLICA



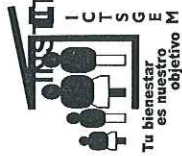
INSTITUTO DE CRÉDITO PARA LOS TRABAJADORES AL SERVICIO DEL GOBIERNO DEL ESTADO DE MORELOS

ANEXO 1
EFFECTIVO Y BANCOS AL 30 DE JUNIO DEL 2021

EFFECTIVO EN CAJA:		
Caja General	278,118.74	
Fondo Revolvente	1,413.01	
Fondo para Cambio	14,500.00	
Fondo para Reintegros	38,000.00	\$332,031.75
<hr/>		
EFFECTIVO EN BANCOS/TESORERÍA :		
Cuentas de Cheques :		
Santander cuenta productiva 65504953822 (cheques)	14,498.88	
Banorte 1106506012 (Creditos especiales)	5,890,115.70	
Banorte 1106: Banorte (Concentradora)	4,060,513.68	
Banorte 1106: Banorte (Quirografarios)	4,359,766.40	
Banorte 1106502528 (Terminal Punto de Venta)	812,576.65	
Banorte 1106508267 (Creditos vehiculos)	2,752,542.00	
Banorte 1118856484 (Hipotecarios)	5,884,999.33	
Banorte 1127963816 (Fondo de Ahorro)	906,149.80	
Banamex 0107-7971986 Gastos	6,219,766.37	
Banamex CTA. 7006-2413539 (Cobranza referenciada)	115,931.13	
Scotiabank 03900386596	9,902.39	
Banco bancomer CTA.017769577 (Nómina)	228.75	
Banco bancomer CTA.011063732-7 (cheques)	81,346.91	
BANORTE 1127966639 (DEVOLUCION DE CUOTAS, REIN)	134,458.01	
		\$31,242,796.00

TOTAL DE EFFECTIVO EN CAJA Y BANCOS/TESORERIA

\$31,574,827.75

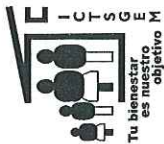


INSTITUTO DE CRÉDITO PARA LOS TRABAJADORES AL SERVICIO DEL GOBIERNO DEL ESTADO DE MORELOS

ANEXO 2

INVERSIONES FINANCIERAS DE CORTO PLAZO AL 30 DE JUNIO DEL 2021

INVERSIONES EN VALORES :		CAPITAL
TIPO DE INVERSIÓN	CUENTA	AL 30 DE JUNIO DEL 2021
Banorte		
Banorte cuenta 1101074356	1101074356	402,296,313.73
Banamex		
Banco 74597675 Banamex	74597675	607,509,802.16
TOTAL DE INVERSIONES EN VALORES		\$ 1,009,806,115.89



INSTITUTO DE CRÉDITO PARA LOS TRABAJADORES AL SERVICIO DEL GOBIERNO DEL ESTADO DE MORELOS

ANEXO 3

DEUDORES DIVERSOS POR COBRAR A CORTO PLAZO AL 30 DE JUNIO DEL 2021

DEUDORES DIVERSOS POR COBRAR A CORTO PLAZO

Funcionarios y Empleados	258,304.06
Gastos de Juicio	633,227.16
Otros	4,353.68
Anticipos a Comprobar	13,509.30
	<hr/>
TOTAL DEUDORES DIVERSOS	\$909,394.20
	<hr/> <hr/>

FUNCIONARIOS Y EMPLEADOS CORRESPONDE PRINCIPALMENTE AL 50% DEL SEGURO DE GASTOS MEDICOS MAYORES A CARGO DE LOS SERVIDORES PUBLICOS DEL ICTSGEM Y QUE SON DESCONTADOS QUINCENALMENTE.

GASTOS DE JUICIO. SON EROGACIONES A CARGO DE LOS AFILIADOS A LOS CUALES SE LES SIGUE UN PROCESO DE JUICIO JURIDICO POR CREDITOS NO CUBIERTOS.

ANTICIPOS A COMPROBAR. MONTOS SOLICITADOS POR LOS SERVIDORES PUBLICOS DEL INSTITUTO AUTORIZADOS PARA REALIZAR DIVEF DE LA NATURALEZA DE SUS FUNCIONES.



INSTITUTO DE CREDITO PARA LOS TRABAJADORES AL SERVICIO DEL GOBIERNO DEL ESTADO DE MORELOS
ANEXO 4
INGRESOS POR RECUPERAR A CORTO PLAZO AL 30 DE JUNIO DEL 2021

1-5

CUOTAS, APORTACIONES Y RECUPERACIÓN DE CRÉDITOS POR COBRAR A ENTES OBLIGADOS

ENTIDAD PUBLICA	PERIODO	CUOTA AFILIADO	APORTACIONES ENTE OBLIGADO	RECUP. DE CREDITOS	INTERES MORATORIO	TOTAL	TOTAL POR ENTE OBLIGADO
H. TRIBUNAL SUPERIOR DE JUSTICIA	1RA. QNA. JUN/2021	69,420.67	98,005.64	3,194,063.88		3,361,490.19	3,361,490.19
I.E.B.E.M.	1RA. QNA. JUL/08 1RA. QNA. NOV/09	7,946.86 22,065.36	11,218.90 31,151.11	3,557.07 96,551.73		22,722.83 148,768.20	171,491.03
COMISION ESTATAL DE DERECHOS HUMANOS	1RA. QNA. JUN/2021	7,029.99	9,924.69	45,536.23		62,490.91	62,490.91
GOBIERNO DEL ESTADO	1RA. QNA. JUN/2021 1RA. QNA. JUN/2021 NPTD 1RA. QNA. JUN/2021 FASP 2DA. QNA. JUN/2021 2DA. QNA. JUN/2021 FASP 2DA. QNA. MAY/2021 NPTD INTERESES MORATORIOS AL 30/JUN/2021	821,256.07 795.35 24,108.32 1,876,285.88 24,643.12 795.35	821,256.07 795.35 24,108.32 1,876,285.88 24,643.12 795.35	10,280,245.17 1,360.90 242,986.22 24,758,561.60 240,881.09 1,360.90		11,922,757.31 2,951.60 291,212.86 28,511,133.36 290,167.33 2,951.60	41,276,305.72
SISTEMA DE AGUA POTABLE DE CUERNAVACA	1RA. CTNA. ABR/11 2DA. CTNA. ABR/11 1RA. CTNA. MAY/11 2DA. CTNA. MAY/11 1RA. CTNA. JUN/11 2DA. CTNA. JUN/11 3RA. CTNA. JUN/11 1RA. CTNA. JUL/11 2DA. CTNA. JUL/11 1RA. CTNA. AGO/11 2DA. CTNA. AGO/11 1RA. CTNA. OCT/11 2DA. CTNA. OCT/11 1RA. CTNA. DIC/11 2DA. CTNA. DIC/11	76,976.00 60,015.23 77,378.06 60,202.51 78,337.25 61,032.98 78,727.69 61,641.57 79,052.15 62,416.32 79,642.72 62,419.34 79,551.76 62,445.14 79,876.86	108,672.00 84,727.38 109,239.62 84,991.79 110,593.76 86,164.20 111,144.97 87,023.40 111,603.04 86,117.17 112,436.78 88,121.41 112,308.36 88,157.84 112,767.33	- - - - - - - - - - 442,960.06 509,005.31 686,469.36 515,743.15 697,420.83		185,648.00 144,742.61 186,617.68 145,194.30 188,931.01 147,197.18 189,872.66 148,664.97 190,855.19 150,533.49 635,039.56 659,546.06 878,329.48 666,346.13 890,065.02	



INSTITUTO DE CREDITO PARA LOS TRABAJADORES AL SERVICIO DEL GOBIERNO DEL ESTADO DE MORELOS
ANEXO 4
INGRESOS POR RECUPERAR A CORTO PLAZO AL 30 DE JUNIO DEL 2021

3-5

CUOTAS, APORTACIONES Y RECUPERACIÓN DE CRÉDITOS POR COBRAR A ENTES OBLIGADOS

ENTIDAD PUBLICA	PERIODO	CUOTA AFILIADO	APORTACIONES ENTE OBLIGADO	RECUP. DE CRÉDITOS	INTERES MORATORIO	TOTAL	TOTAL POR ENTE OBLIGADO
SISTEMA DE AGUA POTABLE DE CUERNAVACA							
	ZDA.CTNA. AGO/17	37,557.08	53,021.76	28,317.71		118,896.55	
	3RA.CTNA. AGO/17	106,030.13	149,689.60	18,134.13		273,853.86	
	1RA.CTNA. SEP/17	143,550.27	202,659.21	46,451.84		392,661.32	
	2DA.CTNA. SEP/17	105,047.43	146,302.25	18,134.13		271,483.81	
	1RA.CTNA. OCT/17	143,256.68	202,244.73	45,217.88		390,719.29	
	2DA.CTNA. OCT/17	104,903.63	148,099.23	15,568.93		268,571.79	
	1RA.CTNA. NOV/17	143,037.26	201,934.96	45,081.88		390,054.10	
	2DA.CTNA. NOV/17	104,815.13	147,974.30	14,266.93		267,086.36	
	1RA.CTNA. DIC/17	142,646.23	201,362.92	39,320.96		383,350.11	
	2DA.CTNA. DIC/17	105,010.17	148,249.66	14,283.01		267,552.84	
	1RA.CTNA. ENE/18	142,327.24	200,932.58	36,190.06		379,449.88	
	2DA.CTNA. ENE/18	104,642.73	147,730.91	14,283.01		266,666.65	
	1RA.CTNA. FEB/18	149,850.31	211,553.39	37,803.37		399,207.07	
	2DA.CTNA. FEB/18	104,886.22	148,074.66	15,906.32		288,867.20	
	1RA.CTNA. MAR/18	143,802.22	203,014.89	36,608.13		389,425.24	
	2DA.CTNA. MAR/18	104,200.75	147,106.94	13,097.77		264,405.46	
	1RA.CTNA. ABR/18	143,618.07	202,754.92	36,608.13		382,981.12	
	2DA.CTNA. ABR/18	103,860.79	146,655.22	14,711.08		265,247.09	
	1RA.CTNA. MAY/18	143,145.64	202,087.96	36,608.13		381,841.73	
	2DA.CTNA. MAY/18	102,108.31	144,152.91	14,711.08		260,972.30	
	1RA.CTNA. JUN/18	140,220.36	197,958.16	36,608.13		374,786.65	
	2DA.CTNA. JUN/18	100,024.55	141,211.12	15,251.06		256,486.73	
	1RA.CTNA. JUL/18	139,985.08	197,625.98	36,608.13		374,219.19	
	2DA.CTNA. JUL/18	99,516.65	140,483.94	14,711.08		254,721.57	
	1RA.CTNA. AGO/18	136,950.12	195,600.17	36,608.13		370,758.42	
	2DA.CTNA. AGO/18	149.44	141,387.44	4,269.85		145,806.73	
	1RA.CTNA. SEPT/18		127,583.27			127,583.27	
	2DA.CTNA. SEPT/18	140,654.32	198,570.81	39,082.91		378,318.04	
	1RA.CTNA. OCT/18	101,233.37	142,917.70	14,711.08		258,862.15	
	2DA.CTNA. OCT/18	140,423.29	196,244.64	39,092.91		377,760.84	
	1RA.CTNA. NOV/18	98,789.28	139,467.22	14,711.08		252,967.58	
	2DA.CTNA. NOV/18	144,052.02	203,367.55	36,678.87		384,098.44	
	1RA.CTNA. DIC/18	98,506.26	139,067.67	14,711.08		252,285.01	
	2DA.CTNA. DIC/18	144,250.45	203,647.69	36,608.13		384,506.27	
	1RA.CTNA. ENE/19	99,869.38	140,982.07	14,860.95		255,722.40	
	2DA.CTNA. ENE/19	146,370.44	206,640.63	35,074.94		388,086.01	
	1RA.CTNA. FEB/19	102,679.64	144,959.50	15,207.03		262,846.17	
	2DA.CTNA. FEB/19	149,866.25	211,575.90	35,074.94		396,517.09	
	1RA.CTNA. MAR/19	101,572.48	143,396.45	15,207.03		260,175.96	
	2DA.CTNA. MAR/19	146,503.22	206,828.09	36,319.17		389,650.48	
	1RA.CTNA. ABR/19	99,243.24	140,108.11	16,586.45		255,917.80	
	2DA.CTNA. ABR/19	153,554.94	216,783.44	35,442.44		405,780.82	
	1RA.CTNA. MAY/19	100,082.55	141,293.00	16,522.12		262,897.67	
	2DA.CTNA. MAY/19	155,300.32	219,247.51	35,030.61		409,578.44	
	1RA.CTNA. JUN/19	97,497.45	137,643.45	15,162.70		250,303.60	
	2DA.CTNA. JUN/19	154,966.24	218,211.16	35,030.61		407,808.01	
	1RA.CTNA. JUL/19	97,765.33	138,021.85	15,162.70		250,949.68	
	2DA.CTNA. JUL/19	154,889.39	218,385.02	31,790.57		404,864.98	
	1RA.CTNA. AGO/19	97,548.25	137,715.17	13,304.58		248,568.00	
	2DA.CTNA. AGO/19	154,316.80	217,859.01	32,762.45		404,958.26	
	1RA.CTNA. SEP/19	150,069.17	211,862.36	28,634.06		390,574.59	
	2DA.CTNA. SEP/19	96,881.86	136,774.40	8,889.59		242,545.85	
	1RA.CTNA. OCT/19	149,497.06	211,054.68	21,432.40		381,984.14	
	2DA.CTNA. OCT/19	97,231.02	137,267.32	8,889.59		243,987.93	
	3RA.CTNA. ENE/20	157,745.60	222,689.68	18,300.27		409,745.55	
	1RA.CTNA. FEB/20	95,845.20	135,310.88	9,816.87		240,972.95	
	2DA.CTNA. FEB/20	152,044.00	214,650.36	17,827.92		384,522.28	
	1RA.CTNA. MAR/20	99,497.19	140,466.62	13,255.89		253,219.70	
	2DA.CTNA. MAR/20	151,625.53	214,059.57	19,277.92		384,963.02	
	1RA.CTNA. ABR/20	100,561.82	141,969.63	9,816.87		252,346.32	
	2DA.CTNA. ABR/20	151,958.70	214,529.92	18,350.64		384,839.26	
	1RA.CTNA. MAY/20	98,851.70	139,555.34	10,031.01		248,438.05	
	2DA.CTNA. MAY/20	150,286.07	212,168.56	13,925.09		376,379.72	
	1RA.CTNA. JUN/20	98,904.29	139,629.60	5,914.04		244,447.93	
	2DA.CTNA. JUN/20	150,340.67	212,245.67	12,475.09		375,061.43	
	1RA.CTNA. JUL/20	99,146.28	139,971.21	3,054.56		242,172.05	
	2DA.CTNA. JUL/20	98,007.17	138,363.06	4,158.63		240,528.86	
	1RA.CTNA. AGO/20	156,284.92	220,637.54	12,169.68		399,112.35	
	2DA.CTNA. AGO/20						
	INTERESES MORATORIOS AL 30/JUN/2021				39,741,912.35	39,741,912.35	89,791,597.77



CUOTAS, APORTACIONES Y RECUPERACION DE CREDITOS POR COBRAR A ENTES OBLIGADOS

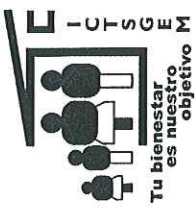
ENTIDAD PUBLICA	PERIODO	CUOTA AFILIADO	APORTACIONES ENTE OBLIGADO	RECUP. DE CREDITOS	INTERES MORATORIO	TOTAL	TOTAL POR ENTE OBLIGADO
MUNICIPIO DE CUERNAVACA							
	ZDA.QNA. JUL/15	297,158.95	419,518.52	1,823,212.84		2,539,880.31	
	1RA.QNA. AGO/15	300,469.25	424,191.88	1,914,220.78		2,638,881.91	
	2DA.QNA. AGO/15	300,538.34	424,289.42	1,869,905.63		2,624,733.39	
	1RA.QNA. SEP/15	300,567.49	424,330.58	1,958,290.69		2,683,188.76	
	2DA.QNA. SEP/15	300,356.52	424,032.74	1,966,358.81		2,690,748.07	
	1RA.QNA. OCT/15	301,209.53	425,237.55	1,976,356.89		2,702,803.97	
	2DA.QNA. OCT/15	302,087.87	426,477.00	1,991,515.30		2,720,080.17	
	1RA.QNA. NOV/15	303,628.52	428,622.03	1,996,523.72		2,728,804.27	
	2DA.QNA. NOV/15	304,014.90	429,197.50	2,023,737.57		2,795,949.97	
	1RA.QNA. DIC/15	304,230.81	429,502.32	2,043,443.20		2,777,176.33	
	2DA.QNA. DIC/15	306,021.98	432,031.03	2,044,102.97		2,782,155.98	
	1RA.QNA. FEB/2020	23,689.56	119,087.07	119,087.07		142,776.63	
	2DA.QNA. FEB/2020	196,671.89	276,242.67	119,137.67		591,052.23	
	1RA.QNA. MAR/2020	194,922.89	275,165.26	119,181.86		589,290.01	
	2DA.QNA. MAR/2020	191,071.47	269,747.96	116,607.58		577,427.01	
	1RA.QNA. ABR/2020	190,131.92	268,421.53	115,349.96		573,903.41	
	2DA.QNA. ABR/2020	189,526.23	267,566.44	111,066.51		568,159.18	
	1RA.QNA. MAY/2020	189,154.44	267,041.56	110,978.92		567,174.92	
	2DA.QNA. MAY/2020	188,990.73	266,810.44	109,568.76		565,370.93	
	1RA.QNA. JUN/2020	188,417.87	266,001.70	109,369.73		563,789.30	
	2DA.QNA. JUN/2020	186,891.05	263,846.19	103,769.10		554,506.34	
	1RA.QNA. JUL/2020	185,729.11	262,005.80	103,030.04		550,964.95	
	2DA.QNA. JUL/2020	183,720.48	259,370.09	100,102.09		543,192.66	
	1RA.QNA. AGO/2020	181,047.50	255,596.47	98,540.56		535,184.53	
	INTERESES MORATORIOS AL 30/JUN/2021				39,046,100.14	39,046,100.14	100,087,962.04
H.AYUNTAMIENTO DE PUENTE DE IXTLA SEGURIDAD PUBLICA							
	1RA.QNA.-JUN/2021	8,712.08	8,712.08	123,277.28		140,701.44	140,701.44
FISCALIA							
	2DA.QNA.-JUN/2021	296,941.57	296,941.57	3,054,077.18		3,647,960.32	3,647,960.32
C.C. TEOPANZOLCO							
	1RA.QNA.-JUN/2021	5,366.13	5,366.13	32,888.18		43,620.44	43,620.44
ESAF CONGRESO							
	1RA.QNA.-JUN/2021	6,313.46	6,313.46	71,653.27		84,280.19	84,280.19
TOTAL		\$ 23,901,333.59	\$ 39,734,142.12	\$ 102,988,525.13	\$ 81,868,432.23	\$ 248,492,433.07	\$ 248,492,433.07

VALES AYUDA DE LENTES POR COBRAR

ENTE OBLIGADO	MONTO
---------------	-------

TOTAL

\$ 248,492,433.07



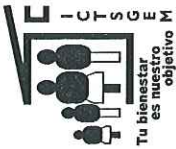
INSTITUTO DE CRÉDITO PARA LOS TRABAJADORES AL SERVICIO DEL GOBIERNO DEL ESTADO DE MORELOS
 ANEXO 5
 PRESTAMOS OTORGADOS A CORTO PLAZO AL 30 DE JUNIO DEL 2021

PRESTAMOS OTORGADOS A CORTO PLAZO (HASTA 12 MESES DE PLAZO)

SALDOS PENDIENTES A RECUPERAR:

CARTERA VIGENTE
 Créditos Especiales
 Créditos útiles escolares
 Créditos jubilados y pensionados
 TOTAL DE CRÉDITOS A AFILIADOS

	104,823.64
	(132,612.85)
	<u>5,944,826.79</u>
	<u><u>\$ 5,917,037.58</u></u>

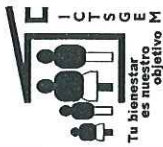


INSTITUTO DE CRÉDITO PARA LOS TRABAJADORES AL SERVICIO DEL GOBIERNO DEL ESTADO DE MORELOS

ANEXO 6

ALMACEN DE MATERIALES Y SUMINISTROS DE CONSUMO AL 30 DE JUNIO DEL 2021

ALMACEN DE MATERIALES Y SUMINISTROS DE CONSUMO	
Almacen de materiales y útiles de oficina	314,419.76
Almacen materiales y utiles consumibles para el procesamiento en equipos y bienes informáticos	136,020.49
Almacen de material de limpieza	221,663.54
Almacen de productos alimenticios para el personal en las instalaciones de las dependencias y entidades	1,026.00
Almacen de materiales, accesorios y suministros medicos	232,460.18
TOTAL ALMACEN DE MATERIALES Y SUMINISTROS DE CONSUMO	\$ 905,589.97



INSTITUTO DE CRÉDITO PARA LOS TRABAJADORES AL SERVICIO DEL GOBIERNO DEL ESTADO DE MORELOS

ANEXO 7

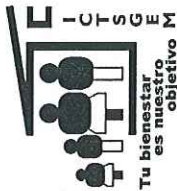
DEUDORES DIVERSOS POR COBRAR A LARGO PLAZO AL 30 DE JUNIO DEL 2021

DEUDORES DIVERSOS POR COBRAR A LARGO PLAZO

RESOLUCIONES JUDICIALES POR RECIBIR

SINIESTRO SUC. XOCHITEPEC (Exp XO-02/235/2013)	140,516.06
SINIESTRO SUC. CUERNAVACA (Exp SCO1/8323/2017)	339,409.27
EXPEDIENTE FOLIO 1242-54363/2015	78,127.26
TOTAL DEUDORES DIVERSOS	<u>\$558,052.59</u>

SINIESTRO XOCHITEPEC, CORRESPONDE AL IMPORTE DE INGRESOS Y FONDOS SUSTRÁIDOS DE LA DELEGACIÓN XOCHITEPEC EL DÍA 16 DE JULIO DE 2013, (CARPETA DE INVESTIGACIÓN NO. XO-02/235/2013)
 SINIESTRO CUERNAVACA, CORRESPONDE AL IMPORTE DE INGRESOS Y FONDOS SUSTRÁIDOS EN EL ROBO A LAS OFICINAS CENTRALES EL DÍA 30 DE AGOSTO DE 2017, (CARPETA DE INVESTIGACIÓN NO. SCO1/8323/2017)
 EXPEDIENTE ORIGINADO POR DIFERENCIA COBRADA DE MENOS EN EL SALDO DEL CRÉDITO HIPOTECARIO DEL C. CARMELO SALGADO VILLAFAN



INSTITUTO DE CRÉDITO PARA LOS TRABAJADORES AL SERVICIO DEL GOBIERNO DEL ESTADO DE MORELOS

ANEXO 8

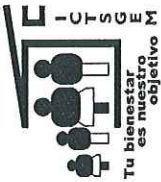
PRESTAMOS OTORGADOS A LARGO PLAZO AL 30 DE JUNIO DEL 2021

PRESTAMOS OTORGADOS A LARGO PLAZO

SALDOS PENDIENTES A RECUPERAR:

CARTERA VIGENTE		CARTERA VENCIDA JUDICIAL	
Creditos Quirografarios	181,557,931.83	Creditos Quirografarios	2,585,500.90
Creditos Especiales	537,595,601.36	CrEditos Especiales	17,949,586.63
Creditos Adquisicion de Vehiculo	490,203,895.76	Creditos Adquisicion de Vehiculo	12,795,813.14
Creditos Hipotecarios	1,331,032,091.67	Creditos Hipotecarios	42,865,231.90
Credito un Mejor Hogar un Mejor Morelos	4,406,429.27	Credito Utiles Escolares	408,913.42
	<u>\$ 2,544,795,949.89</u>	Credito Jubilados y Pensionados	3,155.94
			<u>\$76,608,201.93</u>

TOTAL DE CRÉDITOS A AFILIADOS \$ 2,621,404,151.82



INSTITUTO DE CRÉDITO PARA LOS TRABAJADORES AL SERVICIO DEL GOBIERNO DEL ESTADO DE MORELOS

ANEXO 9

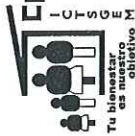
OTROS DERECHOS A RECIBIR EFECTIVO O EQUIVALENTES A LARGO PLAZO A 30 DE JUNIO DEL 2021

OTROS DERECHOS A RECIBIR EFECTIVO O EQUIVALENTES A LARGO PLAZO

Intereses Moratorios Cartera Vencida Judicial 103,785,575.42

Intereses Moratorios Cartera Administrativa 944,293.67

TOTAL OTROS DERECHOS A RECIBIR EFECTIVO O EQUIVALENTES A LARGO PLAZ \$ 104,729,869.09



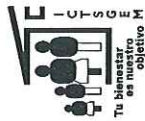
INSTITUTO DE CREDITO PARA LOS TRABAJADORES AL SERVICIO DEL GOBIERNO DEL ESTADO DE MORELOS

ANEXO 10

RETENCIONES Y CONTRIBUCIONES POR PAGAR A CORTO PLAZA AL 30 DE JUNIO DEL 2021

RETENCIONES Y CONTRIBUCIONES POR PAGAR A CORTO PLAZO

ISR Sueldos y Salarios	441,213.15
Cuotas al IMSS Retenidas	106,064.62
Cuotas al ICTSGEM	34,792.22
ISR Asimilados a Salarios	13,524.28
Recuperacion de Creditos ICTSGEM	1,475.33
Cuota Sindical	858.64
Impuesto por Construccion	899.52
Seguro de Gastos Medicos	1,263.92
Aportaciones al IMSS Patronal	1,692.77
Fondo de Ahorro	928,015.56
ISR Arrendamiento	530.00
ISR Servicios Profesionales	2,452.83
TOTAL RETENCIONES Y CONTRIBUCIONES POR PAGAR A CORTO PLAZ	1,532,782.84



INSTITUTO DE CRÉDITO PARA LOS TRABAJADORES AL SERVICIO DEL GOBIERNO DEL ESTADO DE MORELOS

ANEXO 11

OTRAS CUENTAS POR PAGAR A CORTO PLAZO AL 30 DE JUNIO DEL 2021

OTRAS CUENTAS POR PAGAR A CORTO PLAZO

Acreedores Diversos	1,544,091.02
Depositos de Entes Obligados	5,363,904.86
Seguros de Creditos	150,832.29
Otros	1,179,779.53
Contratos de Mandato de pago de Prototipo Un Mejor Hogar un Mejor Morelos	<u>1,179,779.53</u>
TOTAL OTRAS CUENTAS POR PAGAR A CORTO PLAZO	<u>8,238,607.70</u>

INSTITUTO DE CREDITO PARA LOS TRABAJADORES AL SERVICIO DEL GOBIERNO DEL ESTADO DE MORELOS ANEXO 13 APORTACIONES ORDINARIAS DE ENTES OBLIGADOS AL 30 DE JUNIO DEL 2021

APORTACIONES ORDINARIAS DE ENTES OBLIGADOS

Table with columns: PERIODO, ICTSGEM, H. TRIBUNAL SUPERIOR DE JUSTICIA, H. CONGRESO DEL ESTADO, INSTITUTO DE CULTURA, D.I.F., I.E.B.E.M., SUBSECRETARÍA DE SALUD, C.I.D.-H.E.M., I.N.V.I.M.C.O.R., INSTITUTO ESTADAL DE MORELOS, COLEGIO DE ESTUDIOS TECNOLÓGICOS, MANRIQUERÍA, FIDUCIARIO, COMISION ESTADAL DE DERECHOS HUMANOS, COMISION ESTADAL DE RESERVAS TERRITORIALES, TRIBUNAL DE LO CONTRARIO, TRIBUNAL ESTADAL ELECTORAL, FICASS, INGRESOS DE FIANZAS PUBLICAS, INSA, INSTITUTO DE FORTALECIMIENTO MUNICIPAL, GOBIERNO DEL ESTADO DE MORELOS, G.O.P., G.O.E.

ACUMULADO FIJOS: C.F.A.-3112, 3179,866.09, 35,753,474.77, 57,765,930.25, 6,512,093.73, 86,352,634.97, 1,565,546.39, 669,945.31, 2,333,732.67, 14,539,375.95, 1,141,338.39, 439,889.71, 3,279,623.94, 2,562,074.00, 2,953,748.51, 20,459.90, 31,913.57, 2,613,826.17, 422,233,347.44

TOTAL: 17,768,897.34, 37,338,522.84, 59,029,793.71, 6,512,093.73, 16,540,673.26, 91,835,021.94, 6,411,670.89, 1,565,546.39, 669,945.31, 2,533,732.67, 15,268,565.52, 1,141,338.38, 504,161.95, 3,438,013.07, 1,060,266.91, 2,562,074.00, 3,107,890.24, 20,559.90, 31,713.57, 2,247,584.23, 441,317,942.29

PROGRAMA DE OTORGAMIENTO DE CRÉDITOS

TIPO DE CRÉDITO	AUTORIZADO ANUAL 2021 (A)	MENSUAL			ACUMULADO			CRÉDITOS POR OTORGAR (A-B)
		PROGRAMADO JUN-21	OTORGADO JUN-21	VARIACIÓN JUN-21	PROGRAMADO ENE-JUN-21	OTORGADO ENE-JUN-21 (B)	VARIACIÓN ENE-JUN-21	

I. PROGRAMA DE OTORGAMIENTO DE CRÉDITOS \$ 1,779,929,307.00 \$ 156,558,457.00 \$ 135,351,348.98 \$ 21,207,108.02 -14% \$ 989,084,380.00 \$ 734,744,736.56 \$ 254,339,643.44 -26% \$ 1,045,184,570.44

CRÉDITOS QUIROGRAFARIOS 348,000,000.00 35,000,000.00 32,218,800.00 - 2,781,200.00 -8% 210,000,000.00 181,973,502.00 - 28,026,498.00 -13% \$ 166,026,498.00

REACTIVATE MORELOS 50,000,000.00 3,000,000.00 - - 3,000,000.00 -100% 28,000,000.00 - 28,000,000.00 -100% \$ 50,000,000.00

CRÉDITO ESCOLAR 31,500,000.00 - - - - 0% - - - 0% \$ 31,500,000.00

CRÉDITO PARA JUBILADO Y PENSIONADO 20,300,000.00 2,000,000.00 1,596,600.00 - 403,400.00 -20% 12,000,000.00 7,331,750.00 - 4,668,250.00 -39% \$ 12,968,250.00

CRÉDITO ESPECIAL 723,000,000.00 70,000,000.00 68,496,379.10 - 1,503,620.90 -2% 400,000,000.00 377,474,452.10 - 22,525,547.90 -6% \$ 345,525,547.90

CRÉDITO PARA VEHÍCULO 214,985,000.00 19,415,257.00 22,348,601.00 2,933,344.00 15% 109,830,833.00 100,862,740.00 - 8,968,093.00 -8% \$ 114,122,260.00

CRÉDITO HIPOTECARIOS \$ 349,997,000.00 \$ 23,885,000.00 \$ 8,902,589.59 - 14,982,410.41 -63% 206,655,000.00 63,503,423.95 - 143,151,576.05 -69% \$ 286,493,576.05

GASTOS DE ESCRITURACIÓN (LAS VENTANAS) \$ 5,173,360.00 \$ 308,200.00 \$ 707,540.00 399,340.00 130% 3,324,600.00 757,005.00 - 2,567,595.00 -77% \$ 4,416,355.00

SEGURO DEL CRÉDITO (LAS VENTANAS) \$ 6,973,947.00 \$ 450,000.00 \$ 1,080,839.29 630,839.29 140% 4,273,947.00 1,156,464.18 - 3,117,482.82 -73% \$ 5,817,482.82

CRÉDITO UN MEJOR HOGAR, UN MEJOR MORELOS \$ 30,000,000.00 \$ 2,500,000.00 \$ - - 2,500,000.00 -100% 15,000,000.00 1,685,399.33 - 13,314,600.67 -89% \$ 28,314,600.67

TOTAL OTORGAMIENTO DE CRÉDITOS \$ 1,779,929,307.00 \$ 156,558,457.00 \$ 135,351,348.98 \$ 21,207,108.02 -14% \$ 989,084,380.00 \$ 734,744,736.56 \$ 254,339,643.44 -26% \$ 1,045,184,570.44

PROGRAMA DE RECUPERACIÓN DE CRÉDITOS Y CUOTAS ORDINARIAS DE SERVIDORES PÚBLICOS

PROGRAMA	AUTORIZADO ANUAL 2021 (A)	MENSUAL			ACUMULADO			CRÉDITOS POR RECUPERAR (A-B)		
		ESTIMADO JUN-21	RECUPERADO JUN-21	VARIACIÓN JUN-21	ESTIMADO ENE-JUN-21	RECUPERADO ENE-JUN-21 (B)	VARIACIÓN ENE-JUN-21			
I. PROGRAMA DE RECUPERACIÓN DE CRÉDITOS	\$ 1,299,486,483.00	\$ 109,169,139.25	\$ 117,757,011.55	\$ 8,587,872.30	8%	\$ 566,809,672.63	\$ 680,340,355.42	\$ 113,530,682.79	20%	\$ 619,146,127.58
CRÉDITOS QUIROGRAFARIOS	296,633,776.00	23,842,834.00	30,338,646.36	6,495,812.36	27%	117,610,444.00	163,096,387.75	45,485,923.75	39%	\$ 133,537,408.25
CRÉDITO ESCOLAR	20,077,758.00	35,225.00	91,127.86	55,902.86	159%	7,068,485.00	9,610,016.37	2,541,531.37	36%	\$ 10,467,741.63
CRÉDITO PARA JUBILADO Y PENSIONADO	11,047,140.00	712,251.00	1,022,107.24	309,856.24	44%	4,858,229.00	5,567,309.85	709,080.85	15%	\$ 5,479,830.15
CRÉDITO ESPECIAL	748,367,237.00	71,661,988.00	69,422,196.49	- 2,239,771.51	-3%	349,588,928.00	403,107,721.51	53,520,793.51	15%	\$ 345,259,515.49
CRÉDITO PARA VEHICULO	137,224,076.00	7,799,152.00	11,371,044.00	3,571,892.00	46%	52,796,131.00	64,013,530.75	11,217,399.75	21%	\$ 73,210,545.25
CRÉDITOS HIPOTECARIOS	86,136,496.00	5,064,380.00	5,458,560.35	394,180.35	8%	34,603,557.00	34,659,510.56	55,953.56	0%	\$ 51,476,985.44
*CRÉDITO UN MEJOR HOGAR, UN MEJOR MORELOS	\$ -	\$ 53,329.25	\$ 53,329.25	-	0%	285,898.63	\$ 285,898.63	-	0%	\$ -
TOTAL RECUPERACIÓN DE CRÉDITOS	\$ 1,299,486,483.00	\$ 109,169,139.25	\$ 117,757,011.55	\$ 8,587,872.30	8%	\$ 566,809,672.63	\$ 680,340,355.42	\$ 113,530,682.79	20%	\$ 619,146,127.58

*NO FUE CONSIDERADO EN EL PROGRAMA DE RECUPERACIÓN DE CRÉDITOS Y CUOTAS ORDINARIAS DE SERVIDORES PÚBLICOS, SIN EMBARGO A PARTIR DEL MES DE ENERO DE 2021 SE INICIA LA RECUPERACIÓN DE ESTE CRÉDITO.

PROGRAMA	AUTORIZADO ANUAL 2021 (A)	MENSUAL			ACUMULADO			CRÉDITOS POR RECUPERAR (A-B)		
		ESTIMADO JUN-21	RECUPERADO JUN-21	VARIACIÓN JUN-21	ESTIMADO ENE-JUN-21	RECUPERADO ENE-JUN-21 (B)	VARIACIÓN ENE-JUN-21			
II. PROGRAMA DE RECUPERACIÓN DE CUOTAS ORDINARIAS DE SERVIDORES PÚBLICOS	\$ 57,121,698.90	\$ 3,451,715.05	\$ 2,855,148.10	\$ 596,566.95	-17%	\$ 25,798,117.01	\$ 19,106,780.84	\$ 6,691,336.17	-26%	\$ 38,014,918.06
CUOTAS DE SERVIDORES PÚBLICOS	57,121,698.90	3,451,715.05	2,855,148.10	596,566.95	-17%	25,798,117.01	19,106,780.84	6,691,336.17	-26%	\$ 38,014,918.06
TOTAL RECUPERACIÓN DE CUOTAS ORDINARIAS DE SERVIDORES PÚBLICOS	\$ 57,121,698.90	\$ 3,451,715.05	\$ 2,855,148.10	\$ 596,566.95	-17%	\$ 25,798,117.01	\$ 19,106,780.84	\$ 6,691,336.17	-26%	\$ 38,014,918.06

NOTAS A LOS ESTADOS FINANCIEROS

a) NOTAS DE DESGLOSE

I) NOTAS AL ESTADO DE SITUACIÓN FINANCIERA

Activo

Efectivo y Equivalentes
(Anexo 1)

Derechos a recibir Efectivo o Equivalentes y Bienes o Servicios
(Anexo 2, 3, 4, 5)

Derechos a recibir Efectivo o Equivalentes a Largo Plazo
(Anexos 7, 8 y 9)

Bienes Muebles, Inmuebles e Intangibles

La depreciación de los bienes que integran el Activo No Circulante, se calcula por el método de línea recta, utilizando las tasas de depreciación señaladas en los Parámetros de Estimación de Vida Útil emitidos por el Consejo Nacional de Armonización Contable. Los porcentajes de depreciación anual son los siguientes:

Edificios no Habitacionales	3.30%
Otros Bienes Inmuebles	5.00%
Muebles de Oficina y Estantería	10.00%
Muebles, Excepto De Oficina Y Estantería	10.00%
Equipo de Cómputo y de Tecnologías de la Información	33.30%
Otros Mobiliarios y Equipos de Administración	10.00%
Equipo Médico y de Laboratorio	20.00%
Instrumental Médico y de Laboratorio	20.00%
Automóviles y Equipo Terrestre	20.00%
Maquinaria, Otros Equipos y Herramientas	10.00%

Bienes Inmuebles

De acuerdo a la copia de la ESCRITURA PUBLICA PROTOCOLIZADA NÚMERO 85,962.- VOLUMEN MMDCCCXII.- PAGINA 181, de la Notaria número uno del Lic. GREGORIO ALEJANDRO GÓMEZ MALDONADO, que describe la Fusión de 2 Predios y la constitución del Conjunto Condominal denominado "LAS VENTANAS" compuesto de 302 viviendas, distribuidas en CINCO CONDOMINIOS, se realizó en el mes de Noviembre del 2018 el registro contable de la Capitalización de la Inversión en la cuenta 1.2.3.2.0.001.000.000.000 "Viviendas".

Pasivo

Retenciones y Contribuciones por pagar a corto plazo

(Anexo 10)

Otras cuentas por pagar a corto plazo

(Anexo 11)

Fondos en Administración a Largo Plazo

(Anexo 12)

Al 30 de Junio del año 2021, seis Entes Obligados retienen a sus trabajadores el 4.25% de cuotas sobre las percepciones que cada uno determina.

Con fecha 22 de Marzo del año 2017, se publicó en el Periódico Oficial “Tierra y Libertad” número 5483 en el Decreto 1813 que reforma y adiciona diversas disposiciones a la Ley del Instituto de Crédito para los Trabajadores al Servicio del Gobierno del Estado de Morelos, modificando el porcentaje a 2.25% y la base para el cálculo, sobre los Ingresos totales que perciben los afiliados, esta modificación no está siendo aplicada por El Sistema para el Desarrollo Integral de la Familia, Instituto de Desarrollo y Fortalecimiento Municipal, Instituto Morelense de Procesos Electorales y Participación Ciudadana, H. Tribunal Superior de Justicia, Tribunal Unitario de Justicia para Adolescentes, Comisión Estatal de Derechos Humanos, Instituto de la Educación Básica del Estado de Morelos e Instituto Morelense de Información Pública y Estadística.

El 29 de Noviembre del 2017, se publicó en el Periódico Oficial Tierra y Libertad número 5553, el Decreto número 2354, por el que se Reforma y Adiciona diversas disposiciones de la Ley del Instituto de Crédito al Servicio del Gobierno del Estado de Morelos, entre otras define el concepto de Ingresos Totales que se integrara para la base del cálculo de las Cuotas a retener a los Afiliados.

Las cuotas se reintegran a los afiliados en términos del Artículo 46 de la Ley del Instituto vigente, o resolución derivada de una demanda.

En el Acuerdo número A11/SO4a/13-08-20 de fecha 13 de agosto de 2020, se aprobó realizar el exhorto al Presidente Municipal del H Ayuntamiento de Cuernavaca, Morelos, así como al Director General del Sistema de Agua Potable y Alcantarillado del Municipio de Cuernavaca, con la finalidad de conminarlos a realizar el entero de los pagos derivados de los adeudos generados por los Entes a su cargo al 15 de agosto de 2020, así mismo para que a partir de esa fecha se abstengan de retener las cuotas, aportaciones y montos de descuentos de créditos a los afiliados.

RESERVA DE CUENTAS INCOBRABLES A CARGO DE LOS ENTES OBLIGADOS

En atención a la observación número 4 de la Auditoria Externa ICTSGEM/AE/01/15 practicada al Ejercicio Fiscal 2014, de acuerdo a la minuta de fecha 30 de octubre del 2015, oficio SPAF/770/2015-11 y minuta de fecha 06 de enero del 2016, se registra contablemente la “Reserva de Cuentas Incobrables a cargo de los Entes Obligados”, en proporción del 3% (en concordancia con el procedimiento que se aplica para la creación del Fondo de Reserva que el H. Consejo Directivo autorizo en acuerdo A3/SO216a/27/03/06), respecto al monto del total de las cuentas por cobrar a cargo de los Entes Obligados, contra la cuenta de Otros Gastos.

El 25 de Septiembre del 2018, se publicó en el Periódico Oficial “TIERRA Y LIBERTAD” número 5636, el Reglamento de la Ley del Instituto de Crédito para los Trabajadores al Servicio del Gobierno del Estado de Morelos, que determina la integración de los Lineamientos derivados del mismo los cuales, entre otros, deben prever una Reserva Contable para los casos de incumplimientos en el entero que deben realizar los Entes Obligados en términos del Artículo 27 de la ley del ICTSGEM.

APORTACIONES ORDINARIAS DE ENTES OBLIGADOS (Anexo 13)

Esta cuenta refleja las Aportaciones que han realizado los Entes Obligados, sobre las percepciones que determinan de sus trabajadores.

Seis Entes Obligados realizan aportaciones del 6.0% sobre las percepciones de sus trabajadores que cada Ente Obligado determina.

Con fecha 22 de Marzo del año 2017, se publicó en el Periódico Oficial “Tierra y Libertad” número 5483 en el Decreto 1813 que reforma y adiciona diversas disposiciones a la Ley del Instituto de Crédito para los Trabajadores al Servicio del Gobierno del Estado de Morelos, modificando el porcentaje a 2.25% y la base para el cálculo, sobre los Ingresos totales que perciben los afiliados, esta modificación no está siendo aplicada por El Sistema para el Desarrollo Integral de la Familia, Instituto de Desarrollo y Fortalecimiento Municipal, Instituto Morelense de Procesos Electorales y Participación Ciudadana, H. Tribunal Superior de Justicia, Tribunal Unitario de Justicia para Adolescentes, Comisión Estatal de Derechos Humanos, Instituto de la Educación Básica del Estado de Morelos e Instituto Morelense de Información Pública y Estadística.

El 29 de Noviembre del 2017, se publicó en el Periódico Oficial Tierra y Libertad número 5553, el Decreto número 2354, por el que se Reforma y Adiciona diversas disposiciones de la Ley del Instituto de Crédito al Servicio del Gobierno del Estado de Morelos, entre otras define el concepto de Ingresos Totales que se integrara para la base del cálculo de las Aportaciones que los Entes Obligados deben enterar al Instituto.

El importe asciende \$ 897.3 mdp, y se encuentra formando parte del Patrimonio contribuido al Instituto.

A partir de Enero de 2021 las Aportaciones de los Entes Obligados se registran como Ingresos en la cuenta “Aportaciones Ordinarias de Entes Obligados” sin embargo se mantiene un registro acumulado histórico en el Anexo 13 de los Estados Financieros; asimismo, dicho anexo refleja un importe de \$3, 310,719.87 negativo, mismo que corresponde a una reclasificación contable de la cuenta de Patrimonio Contribuido a la cuenta de Ingresos, derivado de la actualización del Clasificador por Rubro de Ingresos (CRI) según acuerdo de Consejo Directivo No. A5/SO6a/10-12-20, debido a que las Aportaciones de Entes Obligados fueron registradas en Diciembre de 2020 (Registradas directamente al Patrimonio Contribuido) y pagadas en Enero de 2021 (Registradas en el Ingreso correspondiente).

II) NOTAS AL ESTADO DE ACTIVIDADES

Al mes de Junio del 2020 el Instituto obtuvo un Superávit Financiero de \$ 101.66 mdp y al mes de Junio del 2021 el Superávit es de \$ 134.72 mdp, monto mayor en \$ 33.06 mdp, que representa un 23.52 %.

	JUN 2020	JUN 2021	VARIACIÓN
INGRESOS	\$ 139.75	\$ 176.41	\$ 36.66
MENOS GASTOS DE FUNCIONAMIENTO	\$ 38.09	\$ 41.69	\$ 3.6
SUPERAVIT FINANCIERO	\$ 101.66 mdp	\$ 134.72 mdp	\$ 33.06 mdp

III) NOTAS AL ESTADO DE VARIACIÓN EN LA HACIENDA PÚBLICA

El incremento del patrimonio del cierre de Junio 2020 con relación al mes de Marzo 2021 es de \$ 257.76 mdp, que se deriva principalmente del entero en el tiempo establecido de las Aportaciones que realizaron los Entes Obligados y del Superávit Financiero de \$ 134.72 mdp obtenido al cierre de Junio de 2021.

IV) NOTAS AL ESTADO DE FLUJOS DE EFECTIVO

Efectivo y equivalentes

	2021	2020
Efectivo en Caja y Bancos	\$ 31,574,827	\$ 15,180,519

b) NOTAS DE MEMORIA (CUENTAS DE ORDEN)

Las Cuentas de Orden Presupuestarias al mes de Junio de 2021 muestran el avance en el ejercicio del presupuesto:

Presupuesto de Ingresos:

Presupuesto de Ingresos Estimado	\$	327,778,849.65
Presupuesto de Ingresos por Ejecutar	\$	152,627,250.53
Presupuesto de Ingresos Modificado	\$	327,778,849.65
Presupuesto de Ingresos Devengado	\$	0.00
Presupuesto de Ingresos Recaudado	\$	175,151,599.12

Presupuesto de Egresos:

Presupuesto de Egresos Aprobado	\$	133,059,888.28
Presupuesto de Egresos por Ejercer	\$	93,586,642.21
Presupuesto de Egresos Modificado	\$	133,059,888.28
Presupuesto de Egresos Comprometido	\$	0.00
Presupuesto de Egresos Devengado	\$	0.00
Presupuesto de Egresos Ejercido	\$	0.00
Presupuesto de Egresos Pagado	\$	39,473,246.07

c) NOTAS DE GESTIÓN ADMINISTRATIVA

INFORME SOBRE LAS PRINCIPALES VARIACIONES DE LOS RUBROS DEL ESTADO DE SITUACIÓN FINANCIERA CON CIFRAS AL 30 DE JUNIO DE 2021, CON RELACIÓN AL MES DE JUNIO DE 2020 (MILLONES DE PESOS)

INVERSIONES FINANCIERAS A CORTO PLAZO

Representa la Inversión de las Disponibilidades Financieras del Instituto a Corto Plazo, realizadas en el Sistema Financiero Mexicano. El saldo es de \$ 1,009.8 mdp y en junio del 2020 el saldo fue de \$ 970.37 mdp, se refleja una diferencia mayor en \$ 39.4 mdp derivada del resultado de las operaciones del Instituto.

La tasa de rendimiento promedio obtenida al cierre del periodo en el Sistema Financiero Mexicano fue de 4.03%.

INGRESOS POR RECUPERAR A CORTO PLAZO

Refleja el saldo a cargo de los Entes Obligados por las retenciones que realizaron a sus trabajadores por los conceptos de: a) cuotas, b) descuentos de créditos otorgados, así como las aportaciones, que como patrón realizan al Instituto.

El saldo de \$ 248.49 mdp, disminuyo con relación a junio del 2020 en \$ 19.15 mdp, como resultado de las variaciones propias de la operación de los Entes Obligados.

PRESTAMOS OTORGADOS A LARGO Y CORTO PLAZO

De acuerdo a la Ley General de Contabilidad Gubernamental (LGCG) el registro contable de los Créditos otorgados a los afiliados; se clasifican en: a) Largo Plazo (mayor a 12 meses) asciende a \$ 2,621.40 mdp, el incremento con relación a junio 2020 es de \$ 387.24 mdp. b) Corto Plazo (menos de 12 meses) que ascienden a \$ 5.91 mdp de lo que resulta una cartera de \$ 2,627.31 mdp.

La cartera vencida judicial de \$ 76.60 mdp, representa el 2.92% del monto total de la cartera vigente que asciende a \$ 2,621.40 mdp.

Al mes de junio del 2021 se han otorgado 17,373 créditos, un 28.62 % más a los otorgados al mes junio del 2020 de 10,507 créditos.

VIVIENDAS

Esta cuenta refleja el importe de las viviendas del desarrollo habitacional **“LAS VENTANAS”** del programa de vivienda sustentable, pendientes de adjudicar a los afiliados mediante el otorgamiento de crédito hipotecario y su saldo asciende a \$ 67.23 mdp.

RETENCIONES Y CONTRIBUCIONES POR PAGAR A CORTO PLAZO

Esta cuenta refleja principalmente el importe de las retenciones de impuestos y otros derivados de la nómina del Instituto, así como las correspondientes a la operación del mismo, que se cubren en el mes siguiente, su saldo asciende a \$ 1.5 mdp.

OTRAS CUENTAS POR PAGAR A CORTO PLAZO

Para realizar el registro contable de los Intereses Moratorios generados por los adeudos en mora a cargo de los Entes Obligados, cuyo importe asciende a \$ 8.24 mdp, se utiliza esta cuenta como **“CUENTA PUENTE”** contra la cuenta de **“INGRESOS POR RECUPERAR”**, así como otros conceptos derivados de la operación del Instituto como es el caso del adeudo a favor de AXA ASEGURADORA S.A DE C.V, por las primas de seguros de créditos que los afiliados pagan al otorgarles un crédito y posteriormente este organismo reintegra a la aseguradora.

DEPRECIACIÓN DE BIENES

El cálculo de la depreciación es realizada por la Subdirección Administrativa, considerando el valor adquisición de cada uno de los bienes con base en la fecha de adquisición y costos.

INTERESES COBRADOS POR ADELANTADO A CORTO Y LARGO PLAZO

El saldo de \$ 0.22 mdp de Intereses cobrados por adelantado a corto plazo, representa el monto de intereses ordinarios por devengar de los créditos otorgados a corto plazo y el saldo de \$ 619.01 mdp, de intereses cobrados por adelantado a largo plazo, representa el monto de los intereses por devengar de créditos otorgados a largo plazo.

FONDOS EN ADMINISTRACIÓN A LARGO PLAZO

Esta cuenta refleja el saldo que el Instituto administra de las cuotas de los afiliados que retienen y enteran los Entes Obligados, con un incremento de \$ 43.10 mdp, en relación al saldo del 30 de junio del 2020. El total de los fondos asciende a \$ 692.86 mdp.

APORTACIONES ORDINARIAS DE ENTES OBLIGADOS

Esta cuenta refleja las Aportaciones que han realizado los Entes Obligados, sobre las percepciones que determinan de sus trabajadores, el importe total asciende \$ 897.3 mdp.

A partir de Enero de 2021 las Aportaciones de los Entes Obligados se registran como Ingresos en la cuenta “Aportaciones Ordinarias de Entes Obligados” sin embargo se mantiene un registro acumulado histórico en el Anexo 13 de los Estados Financieros.

AUTORIZACIÓN E HISTORIA

El Gobierno del Estado de Morelos con el propósito de mejorar integralmente las condiciones de vida de los trabajadores al servicio del mismo, mediante el otorgamiento de créditos, creó el día 04 de Enero de 1984 el Instituto de Crédito para los Trabajadores al Servicio del Gobierno del Estado de Morelos, mediante Decreto publicado en Periódico Oficial “Tierra y Libertad” número 3151, reconociendo en la Ley su carácter de Organismo Público Descentralizado Estatal, con personalidad jurídica, patrimonio, Órgano de Gobierno y administración propia, con domicilio en la ciudad de Cuernavaca, Morelos.

Con fecha 13 de Julio de 2009 el Consejo Directivo aprobó el Estatuto Orgánico publicado en Periódico Oficial “Tierra y Libertad” número 4753 de fecha 4 de Noviembre de 2009 que regula y establece las bases de organización, las facultades y funciones que competan a cada una de las áreas que forman parte de este Organismo. Así mismo se establece que el Instituto para el cumplimiento de su objeto tendrá las atribuciones siguientes:

- I. Otorgar Créditos Quirografarios, Especiales, de Vehículos e Hipotecarios;
- II. Otorgar servicios de Medicina Preventiva de Nivel Uno o Promoción a la Salud;
- III. Otorgar servicio de Odontología de Primer Nivel, consistente en aplicación de amalgamas, resinas, extracciones y profilaxis, y
- IV. Otorgar Servicio de Optometría, consistente en examen de la vista y graduación de lentes.

Con fecha 21 de Julio del año 2016, se publicó en el Periódico Oficial “Tierra y Libertad” número 5415, la reforma integral a la Ley del Instituto de Crédito para los Trabajadores al Servicio del Gobierno del Estado de Morelos, con el propósito de ratificar su competencia y atribuciones, reconociéndolo en su Artículo 4 como organismo público descentralizado, sectorizado mediante acuerdo que expide el Gobierno al efecto, en términos de la Ley Orgánica; con personalidad jurídica, patrimonio propio, autonomía jerárquica respecto de la Administración Pública Central y sin fines de lucro, con domicilio en la ciudad de Cuernavaca, Estado de Morelos.

Así mismo en el Artículo 5 define como objeto del mismo procurar el bienestar social de los afiliados y sus familias a través del otorgamiento de prestaciones económicas y sociales.

Con fecha 22 de Marzo del año 2017, se publicó en el Periódico Oficial “Tierra y Libertad” número 5483 la reforma y adición de diversas disposiciones a la Ley del Instituto de Crédito para los Trabajadores al Servicio del Gobierno del Estado de Morelos.

El 29 de Noviembre del 2017, se publicó en el Periódico Oficial Tierra y Libertad número 5553, el Decreto número 2354, por el que se Reforma y Adiciona diversas disposiciones de la Ley del Instituto de Crédito para los Trabajadores al Servicio del Gobierno del Estado de Morelos, entre Otras define el concepto de Ingresos Totales que se integrara para la base del cálculo de las Cuotas a retener a los Afiliados y Aportaciones que los Entes Obligados deben enterar al Instituto.

El 25 de Septiembre del 2018 se publicó en el periódico “TIERRA Y LIBERTAD” número 5636, el Reglamento de la Ley del Instituto de Crédito para los Trabajadores al Servicio del Gobierno del Estado de Morelos, que entre otras acciones, el Organismo debe emitir los lineamientos a que se refiere el Reglamento en un lapso no mayor a 120 días hábiles contados a partir de la expedición del mismo (2da. Disposición Transitoria).

RESPONSABILIDAD SOBRE LA PRESENTACIÓN RAZONABLE DE LOS ESTADOS FINANCIEROS

“Bajo protesta de decir verdad declaramos que los Estados Financieros y sus notas, son razonablemente correctos y son responsabilidad del emisor”.



Conciliación entre los Ingresos Presupuestarios y Contables

Del 1 de enero al 30 de junio de 2021

(Pesos)



1. Total de Ingresos Presupuestarios	175,151,599
2. Más Ingresos Contables No Presupuestarios	176,413,228
2.1 Ingresos Financieros	142,881,147
2.2 Incremento por Variación de Inventarios	-
2.3 Disminución del Exceso de Estimaciones por Pérdida o Deterioro u Obsolescencia	-
2.4 Disminución del Exceso de Provisiones	-
2.5 Otros Ingresos y Beneficios Varios	(2,054,421)
2.6 Otros Ingresos Contables No Presupuestarios	35,586,502
3. Menos Ingresos Presupuestarios No Contables	175,151,599
3.1 Aprovechamientos Patrimoniales	-
3.2 Ingresos Derivados de Financiamientos	-
3.3 Otros Ingresos Presupuestarios No Contables	175,151,599
4. Total de Ingresos Contables	176,413,228



1. Total de Egresos Presupuestarios	39,473,246
2. Menos Egresos Presupuestarios No Contables	39,473,246
2.1 Materias Primas y Materiales de Producción y Comercialización	-
2.2 Materiales y Suministros	1,014,461
2.3 Mobiliario y Equipo de Administración	-
2.4 Mobiliario y Equipo Educativo y Recreativo	-
2.5 Equipo e Instrumental Médico y de Laboratorio	-
2.6 Vehículos y Equipo de Transporte	-
2.7 Equipo de Defensa y Seguridad	-
2.8 Maquinaria, Otros Equipos y Herramientas	-
2.9 Activos Biológicos	-
2.10 Bienes Inmuebles	21,158
2.11 Activos Intangibles	2,029
2.12 Obra Pública en Bienes de Dominio Público	-
2.13 Obra Pública en Bienes Propios	-
2.14 Acciones y Participaciones de Capital	-
2.15 Compra de Títulos y Valores	-
2.16 Concesión de Préstamos	-
2.17 Inversiones en Fideicomisos, Mandatos y Otros Análogos	-
2.18 Provisiones para Contingencias y Otras Erogaciones Especiales	-
2.19 Amortización de la Deuda Pública	-
2.20 Adeudos de Ejercicios Fiscales Anteriores (ADEFAS)	-
2.21 Otros Egresos Presupuestarios No Contables	38,435,598
3. Más Gastos Contables No Presupuestarios	41,697,163
3.1 Estimaciones, Depreciaciones, Deterioros, Obsolescencia y Amortizaciones	2,133,473
3.2 Provisiones	-
3.3 Disminución de Inventarios	-
3.4 Aumento por Insuficiencia de Estimaciones por Pérdida o Deterioro u Obsolescencia	-
3.5 Aumento por Insuficiencia de Provisiones	-
3.6 Otros Gastos	2,138,560
3.7 Otros Gastos Contables No Presupuestarios	37,425,130
4. Total de Gastos Contables	41,697,163



Información Presupuestaria

CUENTA PÚBLICA
INSTITUTO DE CRÉDITO PARA LOS TRABAJADORES AL
SERVICIO DEL GOBIERNO DEL ESTADO DE MORELOS
ENERO - JUNIO

2021



INSTITUTO DE CRÉDITO PARA LOS TRABAJADORES AL SERVICIO DEL GOBIERNO DEL ESTADO DE MORELOS

Balance Presupuestario - LDF
Del 1 de enero al 30 junio de 2021
(Pesos)



Concepto	Estimado / Aprobado	Devengado	Recaudado / Pagado
A. Ingresos Totales (A = A1 + A2 + A3)	327,778,850	175,151,599	175,151,599
A1. Ingresos de Libre Disposición	327,778,850	175,151,599	175,151,599
A2. Transferencias Federales Etiquetadas	-	-	-
A3. Financiamiento Neto	-	-	-
B. Egresos Presupuestarios (B = B1 + B2)	133,059,888	39,473,246	39,473,246
B1. Gasto No Etiquetado (sin incluir Amortización de la Deuda Pública)	133,059,888	39,473,246	39,473,246
B2. Gasto Etiquetado (sin incluir Amortización de la Deuda Pública)	-	-	-
C. Remanentes del Ejercicio Anterior (C = C1 + C2)	-	-	-
C1. Remanentes de Ingresos de Libre Disposición aplicados en el periodo	-	-	-
C2. Remanentes de Transferencias Federales Etiquetadas aplicados en el periodo	-	-	-
I. Balance Presupuestario (I = A - B + C)	194,718,962	135,678,353	135,678,353
II. Balance Presupuestario sin Financiamiento Neto (II = I - A3)	194,718,962	135,678,353	135,678,353
III. Balance Presupuestario sin Financiamiento Neto y sin Remanentes del Ejercicio Anterior (III = II - C)	194,718,962	135,678,353	135,678,353

Concepto	Aprobado	Devengado	Pagado
E. Intereses, Comisiones y Gastos de la Deuda (E = E1 + E2)	-	-	-
E1. Intereses, Comisiones y Gastos de la Deuda con Gasto No Etiquetado	-	-	-
E2. Intereses, Comisiones y Gastos de la Deuda con Gasto Etiquetado	-	-	-
IV. Balance Primario (IV = III + E)	194,718,962	135,678,353	135,678,353

Concepto	Estimado / Aprobado	Devengado	Recaudado / Pagado
F. Financiamiento (F = F1 + F2)	-	-	-
F1. Financiamiento con Fuente de Pago de Ingresos de Libre Disposición	-	-	-
F2. Financiamiento con Fuente de Pago de Transferencias Federales Etiquetadas	-	-	-
G. Amortización de la Deuda (G = G1 + G2)	-	-	-
G1. Amortización de la Deuda Pública con Gasto No Etiquetado	-	-	-
G2. Amortización de la Deuda Pública con Gasto Etiquetado	-	-	-
A3. Financiamiento Neto (A3 = F - G)	-	-	-

Concepto	Estimado / Aprobado	Devengado	Recaudado / Pagado
A1. Ingresos de Libre Disposición	327,778,850	175,151,599	175,151,599
A3.1 Financiamiento Neto con Fuente de Pago de Ingresos de Libre Disposición (A3.1 = F1 - G1)	-	-	-
F1. Financiamiento con Fuente de Pago de Ingresos de Libre Disposición	-	-	-
G1. Amortización de la Deuda Pública con Gasto No Etiquetado	-	-	-
B1. Gasto No Etiquetado (sin incluir Amortización de la Deuda Pública)	133,059,888	39,473,246	39,473,246
C1. Remanentes de Ingresos de Libre Disposición aplicados en el periodo	-	-	-
V. Balance Presupuestario de Recursos Disponibles (V = A1 + A3.1 - B1 + C1)	194,718,962	135,678,353	135,678,353
VI. Balance Presupuestario de Recursos Disponibles sin Financiamiento Neto (VI = V - A3.1)	194,718,962	135,678,353	135,678,353

Concepto	Estimado / Aprobado	Devengado	Recaudado / Pagado
A2. Transferencias Federales Etiquetadas	-	-	-
A3.2 Financiamiento Neto con Fuente de Pago de Transferencias Federales Etiquetadas (A3.2 = F2 - G2)	-	-	-
F2. Financiamiento con Fuente de Pago de Transferencias Federales Etiquetadas	-	-	-
G2. Amortización de la Deuda Pública con Gasto Etiquetado	-	-	-
B2. Gasto Etiquetado (sin incluir Amortización de la Deuda Pública)	-	-	-
C2. Remanentes de Transferencias Federales Etiquetadas aplicados en el periodo	-	-	-
VII. Balance Presupuestario de Recursos Etiquetados (VII = A2 + A3.2 - B2 + C2)	-	-	-
VIII. Balance Presupuestario de Recursos Etiquetados sin Financiamiento Neto (VIII = VII - A3.2)	-	-	-



INSTITUTO DE CRÉDITO PARA LOS TRABAJADORES AL SERVICIO DEL GOBIERNO DEL ESTADO DE MORELOS
Estado Analítico de Ingresos
Del 1 de enero al 30 junio de 2021
(Pesos)



Rubro de Ingresos	Ingreso					Diferencia (6 = 5 - 1)
	Estimado	Ampliaciones y Reducciones	Modificado	Devengado	Recaudado	
	(1)	(2)	(3= 1 + 2)	(4)	(5)	
Impuestos	-	-	-	-	-	-
Cuotas y Aportaciones de Seguridad Social	66,112,183	-	66,112,183	31,967,819	31,967,819	(34,144,364)
Contribuciones de Mejoras	-	-	-	-	-	-
Derechos	-	-	-	-	-	-
Productos	260,931,667	-	260,931,667	142,860,502	142,860,502	(118,071,165)
Aprovechamientos	-	-	-	-	-	-
Ingresos por Venta de Bienes, Prestación de Servicios y Otros Ingresos	735,000	-	735,000	323,278	323,278	(411,722)
Participaciones, Aportaciones, Convenios, Incentivos Derivados de la Colaboración Fiscal y Fondos Distintos de Aportaciones	-	-	-	-	-	-
Transferencias, Asignaciones, Subsidios y Subvenciones, y Pensiones y Jubilaciones	-	-	-	-	-	-
Ingresos Derivados de Financiamientos	-	-	-	-	-	-
Total	327,778,850	-	327,778,850	175,151,599	175,151,599	(152,627,251)
				Ingresos excedentes		

Estado Analítico de Ingresos Por Fuente de Financiamiento	Ingreso					Diferencia (6 = 5 - 1)
	Estimado	Ampliaciones y Reducciones	Modificado	Devengado	Recaudado	
	(1)	(2)	(3= 1 + 2)	(4)	(5)	
Ingresos del Poder Ejecutivo Federal o Estatal y de los Municipios	-	-	-	-	-	-
Impuestos	-	-	-	-	-	-
Cuotas y Aportaciones de Seguridad Social	-	-	-	-	-	-
Contribuciones de Mejoras	-	-	-	-	-	-
Derechos	-	-	-	-	-	-
Productos ¹	-	-	-	-	-	-
Aprovechamientos ²	-	-	-	-	-	-
Participaciones, Aportaciones, Convenios, Incentivos Derivados de la Colaboración Fiscal y Fondos Distintos de Aportaciones	-	-	-	-	-	-
Transferencias, Asignaciones, Subsidios y Subvenciones, y Pensiones y Jubilaciones	-	-	-	-	-	-
Ingresos de los Entes Públicos de los Poderes Legislativo y Judicial, de los Órganos Autónomos y del Sector Paraestatal o Paramunicipal, así como de las Empresas Productivas del Estado	327,778,850	-	327,778,850	175,151,599	175,151,599	(152,627,251)
Cuotas y Aportaciones de Seguridad Social	66,112,183	-	66,112,183	31,967,819	31,967,819	(34,144,364)
Productos ¹	260,931,667	-	260,931,667	142,860,502	142,860,502	(118,071,165)
Ingresos por Venta de Bienes, Prestación de Servicios y Otros Ingresos ³	735,000	-	735,000	323,278	323,278	(411,722)
Transferencias, Asignaciones, Subsidios y Subvenciones, y Pensiones y Jubilaciones	-	-	-	-	-	-
Ingresos Derivados de Financiamientos	-	-	-	-	-	-
Ingresos Derivados de Financiamientos	-	-	-	-	-	-
Total	327,778,850	-	327,778,850	175,151,599	175,151,599	(152,627,251)
				Ingresos excedentes		

¹ Incluye intereses que generan las cuentas bancarias de los entes públicos en productos.

² Incluye donativos en efectivo del Poder Ejecutivo, entre otros aprovechamientos.

³ Se refiere a los ingresos propios obtenidos por los Poderes Legislativo y Judicial, los Órganos Autónomos y las entidades de la administración pública paraestatal y paramunicipal, por sus actividades diversas no inherentes a su operación que generan recursos y que no sean ingresos por venta de bienes o prestación de servicios, tales como donativos en efectivo, entre otros.



INSTITUTO DE CRÉDITO PARA LOS TRABAJADORES AL SERVICIO DEL GOBIERNO DEL ESTADO DE MORELOS
Estado Analítico de Ingresos Detallado - LDF
Del 1 de enero al 30 junio de 2021
(Pesos)



Concepto	Ingreso					Diferencia
	Estimado	Ampliaciones/ (Reducciones)	Modificado	Devengado	Recaudado	
Ingresos de Libre Disposición						
<i>Impuestos</i>	-	-	-	-	-	-
<i>Cuotas y Aportaciones de Seguridad Social</i>	66,112,183	-	66,112,183	31,967,819	31,967,819	(34,144,364)
<i>Contribuciones de Mejoras</i>	-	-	-	-	-	-
<i>Derechos</i>	-	-	-	-	-	-
<i>Productos</i>	260,931,667	-	260,931,667	142,860,502	142,860,502	(118,071,165)
<i>Aprovechamientos</i>	-	-	-	-	-	-
<i>Ingresos por Venta de Bienes y Prestación de Servicios</i>	735,000	-	735,000	323,278	323,278	(411,722)
<i>Participaciones</i>	-	-	-	-	-	-
Fondo General de Participaciones	-	-	-	-	-	-
Fondo de Fomento Municipal	-	-	-	-	-	-
Fondo de Fiscalización y Recaudación	-	-	-	-	-	-
Fondo de Compensación	-	-	-	-	-	-
Fondo de Extracción de Hidrocarburos	-	-	-	-	-	-
Impuesto Especial Sobre Producción y Servicios	-	-	-	-	-	-
0.136% de la Recaudación Federal Participable	-	-	-	-	-	-
3.17% Sobre Extracción de Petróleo	-	-	-	-	-	-
Gasolinas y Diésel	-	-	-	-	-	-
Fondo del Impuesto Sobre la Renta	-	-	-	-	-	-
Fondo de Estabilización de los Ingresos de las Ent. Fed.	-	-	-	-	-	-
<i>Incentivos Derivados de la Colaboración Fiscal</i>	-	-	-	-	-	-
Tenencia o Uso de Vehículos	-	-	-	-	-	-
Fondo de Compensación ISAN	-	-	-	-	-	-
Impuesto Sobre Automóviles Nuevos	-	-	-	-	-	-
Fondo de Compensación de Repecos-Intermedios	-	-	-	-	-	-
Otros Incentivos Económicos	-	-	-	-	-	-
<i>Transferencias y Asignaciones</i>	-	-	-	-	-	-
<i>Convenios</i>	-	-	-	-	-	-
Otros Convenios y Subsidios	-	-	-	-	-	-
<i>Otros Ingresos de Libre Disposición</i>	-	-	-	-	-	-
Participaciones en Ingresos Locales	-	-	-	-	-	-
Otros Ingresos de Libre Disposición	-	-	-	-	-	-
Total de Ingresos de Libre Disposición	327,778,850	-	327,778,850	175,151,599	175,151,599	(152,627,251)
Ingresos Excedentes de Ingresos de Libre Disposición						
Transferencias Federales Etiquetadas						
<i>Aportaciones</i>	-	-	-	-	-	-
Fondo de Aport. para la Nómina Educativa y Gto. Op.	-	-	-	-	-	-
Fondo de Aportaciones para los Servicios de Salud	-	-	-	-	-	-
Fondo de Aportaciones para la Infraestructura Social	-	-	-	-	-	-
Fondo de Aport. para el Fortalecimiento de los Municipios y de las Demarcaciones Territoriales del Distrito Federal	-	-	-	-	-	-
Fondo de Aportaciones Múltiples	-	-	-	-	-	-
Fondo de Aport. para la Educación Tec. y de Adultos	-	-	-	-	-	-
Fondo de Aportaciones para la Seguridad Pública de los Estados y del Distrito Federal	-	-	-	-	-	-
Fondo de Aportaciones para el Fortalecimiento de las Entidades Federativas	-	-	-	-	-	-
<i>Convenios</i>	-	-	-	-	-	-
Convenios de Protección Social en Salud	-	-	-	-	-	-
Convenios de Descentralización	-	-	-	-	-	-
Convenios de Reasignación	-	-	-	-	-	-
Otros Convenios y Subsidios	-	-	-	-	-	-
<i>Fondos Distintos de Aportaciones</i>	-	-	-	-	-	-
Fondo para Entidades Federativas y Municipios Productores de Hidrocarburos	-	-	-	-	-	-
Fondo Minero	-	-	-	-	-	-
<i>Transferencias, Asignaciones, Subsidios y Subvenciones, y Pensiones y Jubilaciones</i>	-	-	-	-	-	-
<i>Otras Transferencias Federales Etiquetadas</i>	-	-	-	-	-	-
Total de Transferencias Federales Etiquetadas	-	-	-	-	-	-
Ingresos Derivados de Financiamientos						
<i>Ingresos Derivados de Financiamientos</i>	-	-	-	-	-	-
Total de Ingresos	327,778,850	-	327,778,850	175,151,599	175,151,599	(152,627,251)
Datos Informativos						
1. Ingresos Derivados de Financiamientos con Fuente de Pago de Ingresos de Libre Disposición	-	-	-	-	-	-
2. Ingresos Derivados de Financiamientos con Fuente de Pago de Transferencias Federales Etiquetadas	-	-	-	-	-	-
3. Ingresos Derivados de Financiamientos	-	-	-	-	-	-



INSTITUTO DE CRÉDITO PARA LAS TRABAJADORAS AL SERVICIO DEL GOBIERNO DEL ESTADO DE MORELOS

Estado Analítico del Ejercicio del Presupuesto de Egresos

Clasificación por Objeto del Gasto (Capítulo - Concepto)

Del 1 de enero al 30 junio de 2021

(Pesos)



Concepto	Egresos					Subejercicio
	Aprobado	Ampliaciones/ (Reducciones)	Modificado	Devengado	Pagado	
	1	2	3 = (1 + 2)	4	5	
Servicios Personales	74,320,469	-	74,320,469	24,684,049	24,684,049	49,636,420
Remuneraciones al Personal de Carácter Permanente	34,512,345	-	34,512,345	17,039,378	17,039,378	17,472,967
Remuneraciones al Personal de Carácter Transitorio	2,731,871	-	2,731,871	700,908	700,908	2,030,963
Remuneraciones Adicionales y Especiales	11,513,323	-	11,513,323	438,315	438,315	11,075,008
Seguridad Social	11,770,468	53,000	11,823,468	3,728,293	3,728,293	8,095,175
Previsiones	-	-	-	-	-	-
Pago de Estímulos a Servidores Públicos	-	-	-	-	-	-
Materiales - Suministros	4,555,100	731,900	5,287,000	1,014,461	1,014,461	4,272,539
Materiales de Admón, Emisión de Doctos. y Artículos Oficiales	812,900	-	812,900	413,736	413,736	399,164
Alimentos y Utensilios	266,000	-	266,000	86,309	86,309	179,691
Materias Primas y Materiales de Producción y Comercialización	-	-	-	-	-	-
Materiales y Artículos de Construcción y de Reparación	274,600	-	274,600	3,214	3,214	271,386
Productos Químicos, Farmacéuticos y de Laboratorio	1,447,500	750,000	2,197,500	349,334	349,334	1,848,166
Combustibles, Lubricantes y Aditivos	545,000	-	545,000	151,333	151,333	393,667
Vestuario, Blancos, Prendas de Protección y Artículos Deportivos	968,000	-	968,000	-	-	968,000
Materiales y Suministros Para Seguridad	-	-	-	-	-	-
Herramientas, Refacciones y Accesorios Menores	241,100	(18,100)	223,000	10,535	10,535	212,465
Servicios Generales	26,696,518	(801,500)	25,895,018	7,794,847	7,794,847	18,100,171
Servicios Básicos	2,774,600	-	2,774,600	970,182	970,182	1,804,418
Servicios de Arrendamiento	1,080,000	-	1,080,000	228,967	228,967	851,033
Servicios Profesionales, Científicos, Técnicos y Otros Servicios	7,489,552	(750,000)	6,739,552	856,416	856,416	5,883,136
Servicios Financieros, Bancarios y Comerciales	3,050,000	-	3,050,000	955,102	955,102	2,094,898
Servicios de Instalación, Reparación, Mantto. y Conservación	9,499,000	-	9,499,000	4,043,984	4,043,984	5,455,016
Servicios de Comunicación Social y Publicidad	640,000	-	640,000	150,800	150,800	489,200
Servicios de Traslado y Viáticos	211,250	12,800	224,050	21,815	21,815	202,235
Servicios Oficiales	539,000	(30,000)	509,000	121,132	121,132	387,868
Otros Servicios Generales	1,413,116	(34,300)	1,378,816	446,449	446,449	932,367
Transferencias, Asignaciones, Subsidios - tras A udas	18,399,712	-	18,399,712	5,946,146	5,946,146	12,453,566
Transferencias Internas y Asignaciones al Sector Público	-	-	-	-	-	-
Transferencias al Resto del Sector Público	-	-	-	-	-	-
Subsidios y Subvenciones	-	-	-	-	-	-
Ayudas Sociales	1,480,000	-	1,480,000	630,000	630,000	850,000
Pensiones y Jubilaciones	16,649,712	-	16,649,712	5,046,146	5,046,146	11,603,566
Transferencias a Fideicomisos, Mandatos y Otros Análogos	-	-	-	-	-	-
Transferencias a la Seguridad Social	-	-	-	-	-	-
Donativos	270,000	-	270,000	270,000	270,000	-
Transferencias al Exterior	-	-	-	-	-	-
Bienes Muebles, Inmuebles e Intangibles	3,396,600	159,600	3,556,200	33,743	33,743	3,522,457
Mobiliario y Equipo de Administración	1,414,800	(82,400)	1,332,400	31,714	31,714	1,300,686
Mobiliario y Equipo Educativo y Recreativo	-	-	-	-	-	-
Equipo e Instrumental Médico y de Laboratorio	188,000	-	188,000	-	-	188,000
Vehículos y Equipo de Transporte	-	-	-	-	-	-
Equipo de Defensa y Seguridad	-	-	-	-	-	-
Maquinaria, Otros Equipos y Herramientas	692,800	252,000	944,800	-	-	944,800
Activos Biológicos	-	-	-	-	-	-
Bienes Inmuebles	-	-	-	-	-	-
Activos Intangibles	1,101,000	(10,000)	1,091,000	2,029	2,029	1,088,971
Inversión Pública	5,691,489	(90,000)	5,601,489	-	-	5,601,489
Obra Pública en Bienes de Dominio Público	-	-	-	-	-	-
Obra Pública en Bienes Propios	5,691,489	(90,000)	5,601,489	-	-	5,601,489
Proyectos Productivos y Acciones de Fomento	-	-	-	-	-	-
Inversiones Financieras - tras Provisiones	-	-	-	-	-	-
Inversiones Para el Fomento de Actividades Productivas	-	-	-	-	-	-
Acciones y Participaciones de Capital	-	-	-	-	-	-
Compra de Títulos y Valores	-	-	-	-	-	-
Concesión de Préstamos	-	-	-	-	-	-
Inversiones en Fideicomisos, Mandatos y Otros Análogos	-	-	-	-	-	-
Otras Inversiones Financieras	-	-	-	-	-	-
Provisiones para Contingencias y Otras Erogaciones Especiales	-	-	-	-	-	-
Participaciones - Aportaciones	-	-	-	-	-	-
Participaciones	-	-	-	-	-	-
Aportaciones	-	-	-	-	-	-
Convenios	-	-	-	-	-	-
Deuda Pública	-	-	-	-	-	-
Amortización de la Deuda Pública	-	-	-	-	-	-
Intereses de la Deuda Pública	-	-	-	-	-	-
Comisiones de la Deuda Pública	-	-	-	-	-	-
Gastos de la Deuda Pública	-	-	-	-	-	-
Costo por Coberturas	-	-	-	-	-	-
Apoyos Financieros	-	-	-	-	-	-
Adeudos de Ejercicios Fiscales Anteriores (Adefas)	-	-	-	-	-	-
Total del Gasto	133,059,888	-	133,059,888	39,473,246	39,473,246	93,586,642



INSTITUTO DE CRÉDITO PARA LOS TRABAJADORES AL SERVICIO DEL GOBIERNO DEL ESTADO DE MORELOS
Estado Analítico del Ejercicio del Presupuesto de Egresos Detallado - LDF
Clasificación por Objeto del Gasto (Capítulo y Concepto)
Del 1 de enero al 30 junio de 2021
(Pesos)



Concepto	Egresos					
	Aprobado	Ampliaciones / (Reducciones)	Modificado	Devengado	Pagado	Subejercicio
Gasto No Etiquetado	133,059,888	-	133,059,888	39,473,246	39,473,246	93,586,642
Servicios Personales	74,320,469	-	74,320,469	24,684,049	24,684,049	49,636,420
Remuneraciones al Personal de Carácter Permanente	34,512,345	-	34,512,345	17,039,378	17,039,378	17,472,967
Remuneraciones al Personal de Carácter Transitorio	2,731,871	-	2,731,871	700,908	700,908	2,030,963
Remuneraciones Adicionales y Especiales	11,513,323	-	11,513,323	438,315	438,315	11,075,008
Seguridad Social	11,770,468	53,000	11,823,468	3,728,293	3,728,293	8,095,175
Otras Prestaciones Sociales y Económicas	13,792,462	(53,000)	13,739,462	2,777,155	2,777,155	10,962,307
Previsiones	-	-	-	-	-	-
Pago de Estímulos a Servidores Públicos	-	-	-	-	-	-
Materiales y Suministros	4,555,100	731,900	5,287,000	1,014,461	1,014,461	4,272,539
Materiales de Admón., Emisión de Doctos. y Art. Oficiales	812,900	-	812,900	413,736	413,736	399,164
Alimentos y Utensilios	266,000	-	266,000	86,309	86,309	179,691
Materias Primas y Materiales de Prod. y Comercialización	-	-	-	-	-	-
Materiales y Artículos de Construcción y de Reparación	274,600	-	274,600	3,214	3,214	271,386
Productos Químicos, Farmacéuticos y de Laboratorio	1,447,500	750,000	2,197,500	349,334	349,334	1,848,166
Combustibles, Lubricantes y Aditivos	545,000	-	545,000	151,333	151,333	393,667
Vestuario, Blancos, Prendas de Protección y Art. Deportivos	968,000	-	968,000	-	-	968,000
Materiales y Suministros Para Seguridad	-	-	-	-	-	-
Herramientas, Refacciones y Accesorios Menores	241,100	(18,100)	223,000	10,535	10,535	212,465
Servicios Generales	26,696,518	(801,500)	25,895,018	7,794,847	7,794,847	18,100,171
Servicios Básicos	2,774,600	-	2,774,600	970,182	970,182	1,804,418
Servicios de Arrendamiento	1,080,000	-	1,080,000	228,967	228,967	851,033
Servicios Profesionales, Científicos, Técnicos y Otros Serv.	7,489,552	(750,000)	6,739,552	856,416	856,416	5,883,136
Servicios Financieros, Bancarios y Comerciales	3,050,000	-	3,050,000	955,102	955,102	2,094,898
Servicios de Instalación, Reparación, Mantto. y Conservación	9,499,000	-	9,499,000	4,043,984	4,043,984	5,455,016
Servicios de Comunicación Social y Publicidad	640,000	-	640,000	150,800	150,800	489,200
Servicios de Traslado y Viáticos	211,250	12,800	224,050	21,815	21,815	202,235
Servicios Oficiales	539,000	(30,000)	509,000	121,132	121,132	387,868
Otros Servicios Generales	1,413,116	(34,300)	1,378,816	446,449	446,449	932,367
Transferencias, Asignaciones, Subsidios y Otras Ayudas	18,399,712	-	18,399,712	5,946,146	5,946,146	12,453,566
Transferencias Internas y Asignaciones al Sector Público	-	-	-	-	-	-
Transferencias al Resto del Sector Público	-	-	-	-	-	-
Subsidios y Subvenciones	-	-	-	-	-	-
Ayudas Sociales	1,480,000	-	1,480,000	630,000	630,000	850,000
Pensiones y Jubilaciones	16,649,712	-	16,649,712	5,046,146	5,046,146	11,603,566
Transferencias a Fideicomisos, Mandatos y Otros Análogos	-	-	-	-	-	-
Transferencias a la Seguridad Social	-	-	-	-	-	-
Donativos	270,000	-	270,000	270,000	270,000	-
Transferencias al Exterior	-	-	-	-	-	-
Bienes Muebles, Inmuebles e Intangibles	3,396,600	159,600	3,556,200	33,743	33,743	3,522,457
Mobiliario y Equipo de Administración	1,414,800	(82,400)	1,332,400	31,714	31,714	1,300,686
Mobiliario y Equipo Educativo y Recreativo	-	-	-	-	-	-
Equipo e Instrumental Médico y de Laboratorio	188,000	-	188,000	-	-	188,000
Vehículos y Equipo de Transporte	-	-	-	-	-	-
Equipo de Defensa y Seguridad	-	-	-	-	-	-
Maquinaria, Otros Equipos y Herramientas	692,800	252,000	944,800	-	-	944,800
Activos Biológicos	-	-	-	-	-	-
Bienes Inmuebles	-	-	-	-	-	-
Activos Intangibles	1,101,000	(10,000)	1,091,000	2,029	2,029	1,088,971
Inversión Pública	5,691,489	(90,000)	5,601,489	-	-	5,601,489
Obra Pública en Bienes de Dominio Público	-	-	-	-	-	-
Obra Pública en Bienes Propios	5,691,489	(90,000)	5,601,489	-	-	5,601,489
Proyectos Productivos y Acciones de Fomento	-	-	-	-	-	-
Inversiones Financieras y Otras Provisiones	-	-	-	-	-	-
Inversiones Para el Fomento de Actividades Productivas	-	-	-	-	-	-
Acciones y Participaciones de Capital	-	-	-	-	-	-
Compra de Títulos y Valores	-	-	-	-	-	-
Concesión de Préstamos	-	-	-	-	-	-
Inversiones en Fideicomisos, Mandatos y Otros Análogos	-	-	-	-	-	-
Fideicomiso de Desastres Naturales (Informativo)	-	-	-	-	-	-
Otras Inversiones Financieras	-	-	-	-	-	-
Provisiones para Contingencias y Otras Erogaciones Especiales	-	-	-	-	-	-
Participaciones y Aportaciones	-	-	-	-	-	-
Participaciones	-	-	-	-	-	-
Aportaciones	-	-	-	-	-	-
Convenios	-	-	-	-	-	-
Deuda Pública	-	-	-	-	-	-
Amortización de la Deuda Pública	-	-	-	-	-	-
Intereses de la Deuda Pública	-	-	-	-	-	-
Comisiones de la Deuda Pública	-	-	-	-	-	-
Gastos de la Deuda Pública	-	-	-	-	-	-
Costo por Coberturas	-	-	-	-	-	-
Apoyos Financieros	-	-	-	-	-	-
Adeudos de Ejercicios Fiscales Anteriores (Adefas)	-	-	-	-	-	-



INSTITUTO DE CRÉDITO PARA LOS TRABAJADORES AL SERVICIO DEL GOBIERNO DEL ESTADO DE MORELOS
Estado Analítico del Ejercicio del Presupuesto de Egresos Detallado - LDF
Clasificación por Objeto del Gasto (Capítulo y Concepto)
Del 1 de enero al 30 junio de 2021
(Pesos)



Concepto	Egresos					
	Aprobado	Ampliaciones / (Reducciones)	Modificado	Devengado	Pagado	Subejercicio
Gasto Etiquetado	-	-	-	-	-	-
Servicios Personales	-	-	-	-	-	-
Remuneraciones al Personal de Carácter Permanente	-	-	-	-	-	-
Remuneraciones al Personal de Carácter Transitorio	-	-	-	-	-	-
Remuneraciones Adicionales y Especiales	-	-	-	-	-	-
Seguridad Social	-	-	-	-	-	-
Otras Prestaciones Sociales y Económicas	-	-	-	-	-	-
Previsiones	-	-	-	-	-	-
Pago de Estímulos a Servidores Públicos	-	-	-	-	-	-
Materiales y Suministros	-	-	-	-	-	-
Materiales de Admón., Emisión de Doctos. y Art. Oficiales	-	-	-	-	-	-
Alimentos y Utensilios	-	-	-	-	-	-
Materias Primas y Materiales de Prod. y Comercialización	-	-	-	-	-	-
Materiales y Artículos de Construcción y de Reparación	-	-	-	-	-	-
Productos Químicos, Farmacéuticos y de Laboratorio	-	-	-	-	-	-
Combustibles, Lubrificantes y Aditivos	-	-	-	-	-	-
Vestuario, Blancos, Prendas de Protección y Art. Deportivos	-	-	-	-	-	-
Materiales y Suministros Para Seguridad	-	-	-	-	-	-
Herramientas, Refacciones y Accesorios Menores	-	-	-	-	-	-
Servicios Generales	-	-	-	-	-	-
Servicios Básicos	-	-	-	-	-	-
Servicios de Arrendamiento	-	-	-	-	-	-
Servicios Profesionales, Científicos, Técnicos y Otros Serv.	-	-	-	-	-	-
Servicios Financieros, Bancarios y Comerciales	-	-	-	-	-	-
Servicios de Instalación, Reparación, Mantto. y Conservación	-	-	-	-	-	-
Servicios de Comunicación Social y Publicidad	-	-	-	-	-	-
Servicios de Traslado y Viáticos	-	-	-	-	-	-
Servicios Oficiales	-	-	-	-	-	-
Otros Servicios Generales	-	-	-	-	-	-
Transferencias, Asignaciones, Subsidios y Otras Ayudas	-	-	-	-	-	-
Transferencias Internas y Asignaciones al Sector Público	-	-	-	-	-	-
Transferencias al Resto del Sector Público	-	-	-	-	-	-
Subsidios y Subvenciones	-	-	-	-	-	-
Ayudas Sociales	-	-	-	-	-	-
Pensiones y Jubilaciones	-	-	-	-	-	-
Transferencias a Fideicomisos, Mandatos y Otros Análogos	-	-	-	-	-	-
Transferencias a la Seguridad Social	-	-	-	-	-	-
Donativos	-	-	-	-	-	-
Transferencias al Exterior	-	-	-	-	-	-
Bienes Muebles, Inmuebles e Intangibles	-	-	-	-	-	-
Mobiliario y Equipo de Administración	-	-	-	-	-	-
Mobiliario y Equipo Educativo y Recreativo	-	-	-	-	-	-
Equipo e Instrumental Médico y de Laboratorio	-	-	-	-	-	-
Vehículos y Equipo de Transporte	-	-	-	-	-	-
Equipo de Defensa y Seguridad	-	-	-	-	-	-
Maquinaria, Otros Equipos y Herramientas	-	-	-	-	-	-
Activos Biológicos	-	-	-	-	-	-
Bienes Inmuebles	-	-	-	-	-	-
Activos Intangibles	-	-	-	-	-	-
Inversión Pública	-	-	-	-	-	-
Obra Pública en Bienes de Dominio Público	-	-	-	-	-	-
Obra Pública en Bienes Propios	-	-	-	-	-	-
Proyectos Productivos y Acciones de Fomento	-	-	-	-	-	-
Inversiones Financieras y Otras Provisiones	-	-	-	-	-	-
Inversiones Para el Fomento de Actividades Productivas	-	-	-	-	-	-
Acciones y Participaciones de Capital	-	-	-	-	-	-
Compra de Títulos y Valores	-	-	-	-	-	-
Concesión de Préstamos	-	-	-	-	-	-
Inversiones en Fideicomisos, Mandatos y Otros Análogos	-	-	-	-	-	-
Fideicomiso de Desastres Naturales (Informativo)	-	-	-	-	-	-
Otras Inversiones Financieras	-	-	-	-	-	-
Provisiones para Contingencias y Otras Erogaciones Especiales	-	-	-	-	-	-
Participaciones y Aportaciones	-	-	-	-	-	-
Participaciones	-	-	-	-	-	-
Aportaciones	-	-	-	-	-	-
Convenios	-	-	-	-	-	-
Deuda Pública	-	-	-	-	-	-
Amortización de la Deuda Pública	-	-	-	-	-	-
Intereses de la Deuda Pública	-	-	-	-	-	-
Comisiones de la Deuda Pública	-	-	-	-	-	-
Gastos de la Deuda Pública	-	-	-	-	-	-
Costo por Coberturas	-	-	-	-	-	-
Apoyos Financieros	-	-	-	-	-	-
Adeudos de Ejercicios Fiscales Anteriores (Adefas)	-	-	-	-	-	-
Total de Egresos	133,059,888	-	133,059,888	39,473,246	39,473,246	93,586,642



INSTITUTO DE CRÉDITO PARA LOS TRABAJADORES AL SERVICIO DEL GOBIERNO DEL ESTADO DE MORELOS
 Estado Analítico del Ejercicio del Presupuesto de Egresos
 Clasificación Administrativa
 Del 1 de enero al 30 junio de 2021
 (Pesos)



Concepto	Egresos					Subejercicio
	Aprobado	Ampliaciones/ (Reducciones)	Modificado	Devengado	Pagado	
	1	2	3 = (1 + 2)	4	5	
Jefatura de la Oficina de la Gobernatura del Estado	-	-	-	-	-	-
Secretaría de Gobierno	-	-	-	-	-	-
Secretaría de Hacienda	-	-	-	-	-	-
Secretaría de Desarrollo Económico y del Trabajo	-	-	-	-	-	-
Secretaría de Desarrollo Agropecuario	-	-	-	-	-	-
Secretaría de Obras Públicas	-	-	-	-	-	-
Secretaría de Educación	-	-	-	-	-	-
Secretaría de Salud	-	-	-	-	-	-
Secretaría de Administración	-	-	-	-	-	-
Secretaría de la Contraloría	-	-	-	-	-	-
Secretaría de Turismo y Cultura	-	-	-	-	-	-
Secretaría de Desarrollo Social	-	-	-	-	-	-
Secretaría de Desarrollo Sustentable	-	-	-	-	-	-
Secretaría de Movilidad y Transporte	-	-	-	-	-	-
Comisión Estatal de Seguridad Pública	-	-	-	-	-	-
Consejería Jurídica	-	-	-	-	-	-
Gastos Institucionales	-	-	-	-	-	-
Total del Gasto	-	-	-	-	-	-

INSTITUTO DE CRÉDITO PARA LOS TRABAJADORES AL SERVICIO DEL GOBIERNO DEL ESTADO DE MORELOS
 Estado Analítico del Ejercicio del Presupuesto de Egresos
 Clasificación Administrativa
 Del 1 de enero al 30 junio de 2021

Concepto	Egresos					Subejercicio
	Aprobado	Ampliaciones/ (Reducciones)	Modificado	Devengado	Pagado	
	1	2	3 = (1 + 2)	4	5	
Poder Ejecutivo	-	-	-	-	-	-
Poder Legislativo	-	-	-	-	-	-
Poder Judicial	-	-	-	-	-	-
Organismos Autónomos	-	-	-	-	-	-
Poder Ejecutivo de los Municipios	-	-	-	-	-	-
Total del Gasto	-	-	-	-	-	-

Sector Paraestatal del Gobierno del Estado de Morelos
 Estado Analítico del Ejercicio del Presupuesto de Egresos
 Clasificación Administrativa
 Del 1 de enero al 30 junio de 2021

Concepto	Egresos					Subejercicio
	Aprobado	Ampliaciones/ (Reducciones)	Modificado	Devengado	Pagado	
	1	2	3 = (1 + 2)	4	5	
Entidades Paraestatales y Fideicomisos No Empresariales y No Financieros	133,059,888	-	133,059,888	39,473,246	39,473,246	93,586,642
Instituciones Públicas de la Seguridad Social	-	-	-	-	-	-
Entidades Paraestatales Empresariales No Financieras con Participación Estatal Mayoritaria	-	-	-	-	-	-
Fideicomisos Empresariales No Financieros con Participación Estatal Mayoritaria	-	-	-	-	-	-
Entidades Paraestatales Empresariales Financieras Monetarias con Participación Estatal Mayoritaria	-	-	-	-	-	-
Entidades Paraestatales Empresariales Financieras No Monetarias con Participación Estatal Mayoritaria	-	-	-	-	-	-
Fideicomisos Financieros Públicos con Participación Estatal Mayoritaria	-	-	-	-	-	-
Total del Gasto	133,059,888	-	133,059,888	39,473,246	39,473,246	93,586,642

Concepto	Egresos					Subejercicio
	Aprobado	Ampliaciones/ (Reducciones)	Modificado	Devengado	Pagado	
Gasto No Etiquetado	133,059,888	-	133,059,888	39,473,246	39,473,246	93,586,642
Jefatura de la Oficina de la Gobernatura del Estado	-	-	-	-	-	-
Secretaría de Gobierno	-	-	-	-	-	-
Secretaría de Hacienda	-	-	-	-	-	-
Secretaría de Desarrollo Económico y del Trabajo	-	-	-	-	-	-
Secretaría de Desarrollo Agropecuario	-	-	-	-	-	-
Secretaría de Obras Públicas	-	-	-	-	-	-
Secretaría de Educación	-	-	-	-	-	-
Secretaría de Salud	-	-	-	-	-	-
Secretaría de Administración	-	-	-	-	-	-
Secretaría de la Contraloría	-	-	-	-	-	-
Secretaría de Turismo y Cultura	-	-	-	-	-	-
Secretaría de Desarrollo Social	-	-	-	-	-	-
Secretaría de Desarrollo Sustentable	-	-	-	-	-	-
Secretaría de Movilidad y Transporte	-	-	-	-	-	-
Comisión Estatal de Seguridad Pública	-	-	-	-	-	-
Consejería Jurídica	-	-	-	-	-	-
Gastos Institucionales	-	-	-	-	-	-
Poder Legislativo	-	-	-	-	-	-
Poder Judicial	-	-	-	-	-	-
Organismos Autónomos	-	-	-	-	-	-
Entidades Paraestatales y Fideicomisos No Empresariales y No Financieros	133,059,888	-	133,059,888	39,473,246	39,473,246	93,586,642
Entidades Paraestatales Empresariales No Financieras con Participación Estatal Mayoritaria	-	-	-	-	-	-
Poder Ejecutivo de los Municipios	-	-	-	-	-	-
Gasto Etiquetado	-	-	-	-	-	-
Jefatura de la Oficina de la Gobernatura del Estado	-	-	-	-	-	-
Secretaría de Gobierno	-	-	-	-	-	-
Secretaría de Hacienda	-	-	-	-	-	-
Secretaría de Desarrollo Económico y del Trabajo	-	-	-	-	-	-
Secretaría de Desarrollo Agropecuario	-	-	-	-	-	-
Secretaría de Obras Públicas	-	-	-	-	-	-
Secretaría de Educación	-	-	-	-	-	-
Secretaría de Salud	-	-	-	-	-	-
Secretaría de Administración	-	-	-	-	-	-
Secretaría de la Contraloría	-	-	-	-	-	-
Secretaría de Turismo y Cultura	-	-	-	-	-	-
Secretaría de Desarrollo Social	-	-	-	-	-	-
Secretaría de Desarrollo Sustentable	-	-	-	-	-	-
Secretaría de Movilidad y Transporte	-	-	-	-	-	-
Comisión Estatal de Seguridad Pública	-	-	-	-	-	-
Consejería Jurídica	-	-	-	-	-	-
Gastos Institucionales	-	-	-	-	-	-
Poder Legislativo	-	-	-	-	-	-
Poder Judicial	-	-	-	-	-	-
Organismos Autónomos	-	-	-	-	-	-
Entidades Paraestatales y Fideicomisos No Empresariales y No Financieros	-	-	-	-	-	-
Entidades Paraestatales Empresariales No Financieras con Participación Estatal Mayoritaria	-	-	-	-	-	-
Poder Ejecutivo de los Municipios	-	-	-	-	-	-
Total de Egresos	133,059,888	-	133,059,888	39,473,246	39,473,246	93,586,642



INSTITUTO DE CRÉDITO PARA LOS TRABAJADORES AL SERVICIO DEL GOBIERNO DEL ESTADO DE MORELOS
 Estado Analítico del Ejercicio del Presupuesto de Egresos
 Clasificación Funcional (Finalidad y Función)
 Del 1 de enero al 30 junio de 2021
 (Pesos)



Concepto	Egresos					Subejercicio
	Aprobado	Ampliaciones/ (Reducciones)	Modificado	Devengado	Pagado	
	1	2	3 = (1 + 2)	4	5	
Gobierno	-	-	-	-	-	-
Legislación	-	-	-	-	-	-
Justicia	-	-	-	-	-	-
Coordinación de la Política de Gobierno	-	-	-	-	-	-
Relaciones Exteriores	-	-	-	-	-	-
Asuntos Financieros y Hacendarios	-	-	-	-	-	-
Seguridad Nacional	-	-	-	-	-	-
Asuntos de Orden Público y de Seguridad Interior	-	-	-	-	-	-
Otros Servicios Generales	-	-	-	-	-	-
Desarrollo Social	133,059,888	-	133,059,888	39,473,246	39,473,246	93,586,642
Protección Ambiental	-	-	-	-	-	-
Vivienda y Servicios a la Comunidad	-	-	-	-	-	-
Salud	-	-	-	-	-	-
Recreación, Cultura y Otras Manifestaciones Sociales	-	-	-	-	-	-
Educación	-	-	-	-	-	-
Protección Social	-	-	-	-	-	-
Otros Asuntos Sociales	133,059,888	-	133,059,888	39,473,246	39,473,246	93,586,642
Desarrollo Económico	-	-	-	-	-	-
Asuntos Económicos, Comerciales y Laborales en General	-	-	-	-	-	-
Agropecuaria, Silvicultura, Pesca y Caza	-	-	-	-	-	-
Combustibles y Energía	-	-	-	-	-	-
Minería, Manufacturas y Construcción	-	-	-	-	-	-
Transporte	-	-	-	-	-	-
Comunicaciones	-	-	-	-	-	-
Turismo	-	-	-	-	-	-
Ciencia, Tecnología e Innovación	-	-	-	-	-	-
Otras Industrias y Otros Asuntos Económicos	-	-	-	-	-	-
Otras no Clasificadas en Funciones Anteriores	-	-	-	-	-	-
Transacciones de la Deuda Pública / Costo Financiero de la Deuda	-	-	-	-	-	-
Transferencias, Participaciones y Aportaciones entre Diferentes Niveles y Ordenes de Gobierno	-	-	-	-	-	-
Saneamiento del Sistema Financiero	-	-	-	-	-	-
Adeudos de Ejercicios Fiscales Anteriores	-	-	-	-	-	-
Total del Gasto	133,059,888	-	133,059,888	39,473,246	39,473,246	93,586,642



INSTITUTO DE CRÉDITO PARA LOS TRABAJADORES AL SERVICIO DEL GOBIERNO DEL ESTADO DE MORELOS
 Estado Analítico del Ejercicio del Presupuesto de Egresos Detallado - LDF
 Clasificación Funcional (Finalidad y Función)
 Del 1 de enero al 30 junio de 2021
 (Pesos)



Concepto	Egresos					Subejercicio
	Aprobado	Ampliaciones/ (Reducciones)	Modificado	Devengado	Pagado	
Gasto No Etiquetado	133,059,888	-	133,059,888	39,473,246	39,473,246	93,586,642
<i>Gobierno</i>	-	-	-	-	-	-
Legislación	-	-	-	-	-	-
Justicia	-	-	-	-	-	-
Coordinación de la Política de Gobierno	-	-	-	-	-	-
Relaciones Exteriores	-	-	-	-	-	-
Asuntos Financieros y Hacendarios	-	-	-	-	-	-
Seguridad Nacional	-	-	-	-	-	-
Asuntos de Orden Público y de Seguridad Interior	-	-	-	-	-	-
Otros Servicios Generales	-	-	-	-	-	-
<i>Desarrollo Social</i>	133,059,888	-	133,059,888	39,473,246	39,473,246	93,586,642
Protección Ambiental	-	-	-	-	-	-
Vivienda y Servicios a la Comunidad	-	-	-	-	-	-
Salud	-	-	-	-	-	-
Recreación, Cultura y Otras Manifestaciones Sociales	-	-	-	-	-	-
Educación	-	-	-	-	-	-
Protección Social	-	-	-	-	-	-
Otros Asuntos Sociales	133,059,888	-	133,059,888	39,473,246	39,473,246	93,586,642
<i>Desarrollo Económico</i>	-	-	-	-	-	-
Asuntos Económicos, Comerciales y Laborales en Gral.	-	-	-	-	-	-
Agropecuaria, Silvicultura, Pesca y Caza	-	-	-	-	-	-
Combustibles y Energía	-	-	-	-	-	-
Minería, Manufacturas y Construcción	-	-	-	-	-	-
Transporte	-	-	-	-	-	-
Comunicaciones	-	-	-	-	-	-
Turismo	-	-	-	-	-	-
Ciencia, Tecnología e Innovación	-	-	-	-	-	-
Otras Industrias y Otros Asuntos Económicos	-	-	-	-	-	-
<i>Otras no Clasificadas en Funciones Anteriores</i>	-	-	-	-	-	-
Transacciones de la Deuda Pública / Costo Financiero de la Deuda	-	-	-	-	-	-
Transferencias, Participaciones y Aportaciones entre Diferentes Niveles y Ordenes de Gobierno	-	-	-	-	-	-
Saneamiento del Sistema Financiero	-	-	-	-	-	-
Adeudos de Ejercicios Fiscales Anteriores	-	-	-	-	-	-
Gasto Etiquetado	-	-	-	-	-	-
<i>Gobierno</i>	-	-	-	-	-	-
Legislación	-	-	-	-	-	-
Justicia	-	-	-	-	-	-
Coordinación de la Política de Gobierno	-	-	-	-	-	-
Relaciones Exteriores	-	-	-	-	-	-
Asuntos Financieros y Hacendarios	-	-	-	-	-	-
Seguridad Nacional	-	-	-	-	-	-
Asuntos de Orden Público y de Seguridad Interior	-	-	-	-	-	-
Otros Servicios Generales	-	-	-	-	-	-
<i>Desarrollo Social</i>	-	-	-	-	-	-
Protección Ambiental	-	-	-	-	-	-
Vivienda y Servicios a la Comunidad	-	-	-	-	-	-
Salud	-	-	-	-	-	-
Recreación, Cultura y Otras Manifestaciones Sociales	-	-	-	-	-	-
Educación	-	-	-	-	-	-
Protección Social	-	-	-	-	-	-
Otros Asuntos Sociales	-	-	-	-	-	-
<i>Desarrollo Económico</i>	-	-	-	-	-	-
Asuntos Económicos, Comerciales y Laborales en Gral.	-	-	-	-	-	-
Agropecuaria, Silvicultura, Pesca y Caza	-	-	-	-	-	-
Combustibles y Energía	-	-	-	-	-	-
Minería, Manufacturas y Construcción	-	-	-	-	-	-
Transporte	-	-	-	-	-	-
Comunicaciones	-	-	-	-	-	-
Turismo	-	-	-	-	-	-
Ciencia, Tecnología e Innovación	-	-	-	-	-	-
Otras Industrias y Otros Asuntos Económicos	-	-	-	-	-	-
<i>Otras no Clasificadas en Funciones Anteriores</i>	-	-	-	-	-	-
Transacciones de la Deuda Pública / Costo Financiero de la Deuda	-	-	-	-	-	-
Transferencias, Participaciones y Aportaciones entre Diferentes Niveles y Ordenes de Gobierno	-	-	-	-	-	-
Saneamiento del Sistema Financiero	-	-	-	-	-	-
Adeudos de Ejercicios Fiscales Anteriores	-	-	-	-	-	-
Total del Egresos	133,059,888	-	133,059,888	39,473,246	39,473,246	93,586,642

Concepto	Egresos					Subejercicio
	Aprobado	Ampliaciones/ (Reducciones)	Modificado	Devengado	Pagado	
Gasto No Etiquetado	74,320,469	-	74,320,469	24,684,049	24,684,049	49,636,420
<i>Personal Administrativo y de Servicio Público</i>	-	-	-	-	-	-
<i>Magisterio</i>	-	-	-	-	-	-
Servicios de Salud	74,320,469	-	74,320,469	24,684,049	24,684,049	49,636,420
Personal Administrativo	74,320,469	-	74,320,469	24,684,049	24,684,049	49,636,420
Personal Médico, Paramédico y afín	-	-	-	-	-	-
Seguridad Pública	-	-	-	-	-	-
Gastos Asociados a la Implementación de Nuevas Leyes Fed. o Reformas a las Mismas	-	-	-	-	-	-
Nombre del Programa o Ley 1	-	-	-	-	-	-
Nombre del Programa o Ley 2	-	-	-	-	-	-
Sentencias Laborales Definitivas	-	-	-	-	-	-
Gasto Etiquetado	-	-	-	-	-	-
<i>Personal Administrativo y de Servicio Público</i>	-	-	-	-	-	-
<i>Magisterio</i>	-	-	-	-	-	-
Servicios de Salud	-	-	-	-	-	-
Personal Administrativo	-	-	-	-	-	-
Personal Médico, Paramédico y afín	-	-	-	-	-	-
Seguridad Pública	-	-	-	-	-	-
Gastos Asociados a la Implementación de Nuevas Leyes Fed. o Reformas a las Mismas	-	-	-	-	-	-
Nombre del Programa o Ley 1	-	-	-	-	-	-
Nombre del Programa o Ley 2	-	-	-	-	-	-
Sentencias Laborales Definitivas	-	-	-	-	-	-
Total del Gasto en Servicios Personales	74,320,469	-	74,320,469	24,684,049	24,684,049	49,636,420



INSTITUTO DE CREDITO PARA LOS TRABAJADORES AL SERVICIO DEL GOBIERNO DEL ESTADO DE MORELOS

Estado Analítico del Ejercicio del Presupuesto de Egresos

Clasificación Económica (por Tipo de Gasto)

Del 1 de enero al 30 junio de 2021

(Pesos)



Concepto	Egresos					
	Aprobado 1	Ampliaciones/ (Reducciones) 2	Modificado 3 = (1 + 2)	Devengado 4	Pagado 5	Subejercicio 6 = (3 - 4)
Gasto Corriente	123,971,799	(69,600)	123,902,199	39,439,503	39,439,503	84,462,696
Gasto de Capital	9,088,089	69,600	9,157,689	33,743	33,743	9,123,946
Amortización de la Deuda y Disminución de Pasivos	-	-	-	-	-	-
Pensiones y Jubilaciones	-	-	-	-	-	-
Participaciones	-	-	-	-	-	-
Total del Gasto	133,059,888	-	133,059,888	39,473,246	39,473,246	93,586,642

Identificación de Crédito o Instrumento	Contratación / Colocación A	Amortización B	Endeudamiento Neto C = A - B
	Créditos Bancarios		
NO APLICA			-
			-
			-
			-
			-
			-
			-
			-
			-
			-
Total Créditos Bancarios	-	-	-
	Otros Instrumentos de Deuda		
NO APLICA			-
			-
			-
			-
			-
			-
			-
			-
			-
			-
Total Otros Instrumentos de Deuda	-	-	-
TOTAL	-	-	-



Información Programática

CUENTA PÚBLICA
INSTITUTO DE CRÉDITO PARA LOS TRABAJADORES AL
SERVICIO DEL GOBIERNO DEL ESTADO DE MORELOS
ENERO - JUNIO

2021



INSTITUTO DE CRÉDITO PARA LOS TRABAJADORES AL SERVICIO DEL GOBIERNO DEL ESTADO DE MORELOS
Gasto por Categoría Programática
Del 1 de enero al 30 junio de 2021
(Pesos)



Concepto	Egresos					Subejercicio
	Aprobado	Ampliaciones/ (Reducciones)	Modificado	Devengado	Pagado	
	1	2	3 = (1 + 2)	4	5	6 = (3 - 4)
Programas						
<i>Subsidios: Sector Social y Privado o Ent. Federativas y Municipios</i>						
Sujetos a Reglas de Operación	-	-	-	-	-	-
Otros Subsidios	-	-	-	-	-	-
Desempeño de las Funciones	133,059,888	-	133,059,888	39,473,246	39,473,246	93,586,642
Prestación de Servicios Públicos	133,059,888	-	133,059,888	39,473,246	39,473,246	93,586,642
Provisión de Bienes Públicos	-	-	-	-	-	-
Planeación, Seguimiento y Evaluación de Políticas Públicas	-	-	-	-	-	-
Promoción y Fomento	-	-	-	-	-	-
Regulación y Supervisión	-	-	-	-	-	-
Funciones de las Fuerzas Armadas (Únicamente Gobierno Federal)	-	-	-	-	-	-
Específicos	-	-	-	-	-	-
Proyectos de Inversión	-	-	-	-	-	-
Administrativos y de Apoyo	-	-	-	-	-	-
Apoyo al Proceso Presupuestario y para Mejorar la Eficiencia Institucional	-	-	-	-	-	-
Apoyo a la Función Pública y al Mejoramiento de la Gestión	-	-	-	-	-	-
Operaciones Ajenas	-	-	-	-	-	-
Compromisos	-	-	-	-	-	-
Obligaciones de Cumplimiento de Resolución Jurisdiccional	-	-	-	-	-	-
Desastres Naturales	-	-	-	-	-	-
Obligaciones	-	-	-	-	-	-
Pensiones y Jubilaciones	-	-	-	-	-	-
Aportaciones a la Seguridad Social	-	-	-	-	-	-
Aportaciones a Fondos de Estabilización	-	-	-	-	-	-
Aportaciones a Fondos de Inversión y Reestructura de Pensiones	-	-	-	-	-	-
Programas de Gasto Federalizado (Gobierno Federal)	-	-	-	-	-	-
Gasto Federalizado	-	-	-	-	-	-
Participaciones a Entidades Federativas y Municipios	-	-	-	-	-	-
Costo financiero, deuda o apoyos a deudores y ahorradores de la banca	-	-	-	-	-	-
Adeudos de ejercicios fiscales anteriores	-	-	-	-	-	-
Total del Gasto	133,059,888	-	133,059,888	39,473,246	39,473,246	93,586,642

INSTITUTO DE CRÉDITO PARA LOS TRABAJADORES AL SERVICIO DEL GOBIERNO DEL ESTADO DE MORELOS

Indicadores de Postura Fiscal

Del 1 de enero al 30 junio de 2021

(Pesos)

Concepto	Estimado	Devengado	Pagado ³
I. Ingresos Presupuestarios (I=1+2)	327,778,850	175,151,599	175,151,599
1. Ingresos del Gobierno de la Entidad Federativa 1	327,778,850	175,151,599	175,151,599
2. Ingresos del Sector Paraestatal 1	-	-	-
II. Egresos Presupuestarios (II=3+4)	133,059,888	39,473,246	39,473,246
3. Egresos del Gobierno de la Entidad Federativa 2	-	-	-
4. Egresos del Sector Paraestatal 2	133,059,888	39,473,246	39,473,246
III. Balance Presupuestario (Superávit o Déficit) (III = I - II)	194,718,962	135,678,353	135,678,353

Concepto	Estimado	Devengado	Pagado ³
III. Balance presupuestario (Superávit o Déficit)	194,718,962	135,678,353	135,678,353
IV. Intereses, Comisiones y Gastos de la Deuda	-	-	-
V. Balance Primario (Superávit o Déficit) (V= III - IV)	194,718,962	135,678,353	135,678,353

Concepto	Estimado	Devengado	Pagado ³
A. Financiamiento	-	-	-
B. Amortización de la deuda	-	-	-
C. Endeudamiento ó desendeudamiento (C = A - B)	-	-	-

1 Los Ingresos que se presentan son los ingresos presupuestarios totales sin incluir los ingresos por financiamientos. Los Ingresos del Gobierno de la Entidad Federativa corresponden a los del Poder Ejecutivo, Legislativo Judicial y Autónomos.

2 Los egresos que se presentan son los egresos presupuestarios totales sin incluir los egresos por amortización. Los egresos del Gobierno de la Entidad Federativa corresponden a los del Poder Ejecutivo, Legislativo, Judicial y Órganos Autónomos.

3 Para Ingresos se reportan los ingresos recaudados; para egresos se reportan los egresos pagados.

Programas y Proyectos de Inversión

NO APLICA

Indicadores de Resultados

NO APLICA



Anexos

CUENTA PÚBLICA
INSTITUTO DE CRÉDITO PARA LOS TRABAJADORES AL
SERVICIO DEL GOBIERNO DEL ESTADO DE MORELOS
ENERO - JUNIO

2021



INSTITUTO DE CRÉDITO PARA LOS TRABAJADORES AL SERVICIO DEL GOBIERNO DEL ESTADO DE MORELOS
Relación de Bienes Inmuebles que Componen su Patrimonio
Al 30 de junio de 2021



Código	Descripción del Bien Inmueble	Valor en libros
03020110583.1.2.3.3.3	Oficinas centrales edificio ubicado en calle Dwight Morrow número 20, colonia centro Cuernavaca, Morelos.	22,135,212
03020105583.1.2.3.3.1	Archivo general y bodega ubicada en lote 1, manzana 9, andador no 7 s/n Conjunto Habitacional Ampliación Chulavista.	3,134,207
01010000581.1.2.3.1.3	Terreno urbano ubicado en Avenida Atlacmulco y Carlos Pacheco colonia las Águilas, Cuernavaca, Morelos.	4,100,000
01010000581.1.2.3.1.4	Terreno urbano ubicado en calle Centenario número 206 esquina con calle la Cumbre, colonia Carolina en Cuernavaca, Morelos.	200,000
01010000581.1.2.3.1.5	Terreno urbano ubicado en 10 de la manzana once, del Conjunto Habitacional "Ampliación Chulavista" avenida Chulavista colonia San Antón en Cuernavaca Morelos.	190,000
01010000581.1.2.3.1.6	Terreno urbano ubicado en 11 de la manzana 24, zona uno de la colonia Pedro Amaro de Jotulia Morelos.	235,800
01010000581.1.2.3.1.7	Terreno urbano ubicado en lote 3 de la manzana 5 de la Unidad Habitacional Jose maria Morelos y Pavon en el municipio de Xochitlanec	130,000
01010000581.1.2.3.1.8	Terreno adjudicado ubicado en calle calandrias s/n, lote 42, colonia Obrera Popular, tercera seccion, municipio de Xochitlanec, Morelos.	275,000
03020302583.1.2.3.3.1	Casa del Jubilado y Pensionado ubicada en calle Pino numero 1 colonia Palmira Cuernavaca.	14,271,343
02010000581.1.2.3.1.1	Casa habitación ubicada en privada Rio Bravo número 3-A antes 7 colonia Vista Hermosa en Cuernavaca Morelos.	2,300,000
02010000581.1.2.3.1.2	Casa habitacional ubicado en el lote n° 11, mz.45 colonia Tepayahualco en el poblado de AltaVista municipio de Cuernavaca.	240,000
02020000581.1.2.3.1.1	Departamento no. 6, 2o piso edificio F seccion 5 perteneciente al sector tulpanes del Conjunto Habitacional Las Fuentes en el Municipio de Emiliano Zapata	450,000
1.2.3.6.1.001	Obras de Construccion para Edificios Habitacionales	1,499,994
02020000581.1.2.3.1.3	Viviendas	79,704,735



INSTITUTO DE CRÉDITO PARA LOS TRABAJADORES AL SERVICIO DEL GOBIERNO DEL ESTADO DE MORELOS
 Relación de Cuentas Bancarias Productivas Específicas
 Al 30 de junio de 2021



Clave	Fondo, Programa o Convenio	Datos de la Cuenta Bancaria	
		Institución Bancaria	Número de Cuenta

NO APLICA

Relación de esquemas bursátiles y de coberturas financieras

Formato libre

(Artículo 46, último párrafo LGCG)

NO APLICA

Información adicional que dispongan otras leyes

NO APLICA



MORELOS
2018 - 2024



Instituto de la Defensoría Pública del Estado de Morelos

CUENTA PÚBLICA CONSOLIDADA
ENTIDADES PARAESTATALES
ENERO - JUNIO

2021



Introducción

CUENTA PÚBLICA
INSTITUTO DE LA DEFENSORÍA PÚBLICA
DEL ESTADO DE MORELOS
ENERO - JUNIO

2021

INTRODUCCIÓN

El Instituto de la Defensoría Pública del Estado de Morelos (IDPEM) es un Organismo Público Descentralizado, Sectorizado a la Secretaría de Gobierno que tiene como finalidad primordial la de prestar el servicio de defensa en el ámbito penal de forma gratuita a toda aquella persona que se le impute un hecho delictivo en materia penal.

El Instituto de la Defensoría Pública del Estado de Morelos fue creado como organismo público descentralizado mediante la publicación de la Ley Orgánica del Instituto de la Defensoría Pública del Estado de Morelos en el periódico oficial “Tierra y Libertad” número 5081 6ª época de fecha 03 de Abril del 2013 mediante el cual se da vida a este Ente, el cual tiene como objetivo además de prestar el servicio de defensa en materia penal a personas de escasos recursos, el de prestar a quien lo solicite el servicio de defensoría pública en las áreas del derecho civil, mercantil y familiar; exceptuando en este último a aquellos en los que se pretenda la disolución del vínculo matrimonial.

Ahora bien, como se ha especificado en líneas anteriores; el Instituto de la Defensoría Pública del Estado de Morelos representa en materia penal a cualquier persona que lo solicite y en las demás áreas a las personas que no cuentan con los recursos económicos para costear un abogado particular; lo que representa la población más vulnerable en el Estado de Morelos; atendiendo en la actualidad al 95% de la población que se encuentra sujeta a un proceso penal tanto adultos como a menores infractores; esto derivado a que los Defensores Públicos son los mejor capacitados en el Nuevos Sistema de Justicia Penal así como en el actual Código Nacional de Procedimientos Penales, capacitación que se ha llevado a cabo desde que se implementó la reforma en el Estado con el apoyo de la federación mediante la Secretaría Técnica del Consejo de Coordinación para la Implementación del Sistema de Justicia Penal así como del Estado; así mismo el Instituto ha creado el área de ejecución de sanciones como cumplimiento a la normativa en la materia, de igual forma se visualiza como un centro de capacitación para abogados postulantes en derecho penal.



Información Contable

CUENTA PÚBLICA
INSTITUTO DE LA DEFENSORÍA PÚBLICA
DEL ESTADO DE MORELOS
ENERO - JUNIO

2021

Concepto		2021	2020	Concepto		2021	2020
INGRESOS	TRASFONDOS BENEFICIOS			GASTOS	TRASFERENCIAS		
Ingresos de la Gestión		-	-	Gastos de Funcionamiento		8,371,569	8,104,880
Impuestos		-	-	Servicios Personales		7,760,160	7,808,160
Cuotas y Aportaciones de Seguridad Social		-	-	Materiales y Suministros		254,476	62,419
Contribuciones de Mejoras		-	-	Servicios Generales		356,933	234,301
Derechos		-	-	Transferencias, Asignaciones, Subsidios y Otras Ayudas		-	-
Productos		-	-	Transferencias Internas y Asignaciones al Sector Público		-	-
Aprovechamientos		-	-	Transferencias al Resto del Sector Público		-	-
Ingresos por Venta de Bienes y Prestación de Servicios		-	-	Subsidios y Subvenciones		-	-
Participaciones, Aportaciones, Convenios, Incentivos Derivados de la Colaboración Fiscal, Fondos Distintos de Aportaciones, Transferencias, Asignaciones, Subsidios y Subvenciones, y Pensiones y Jubilaciones		9,067,659	9,237,881	Ayudas Sociales		-	-
Participaciones, Aportaciones, Convenios, Incentivos Derivados de la Colaboración Fiscal y Fondos Distintos de Aportaciones		9,067,659	9,237,881	Pensiones y Jubilaciones		-	-
Transferencias, Asignaciones, Subsidios y Subvenciones, y Pensiones y Jubilaciones		-	-	Transferencias a Fideicomisos, Mandatos y Contratos Análogos		-	-
Otros Ingresos y Beneficios		-	-	Transferencias a la Seguridad Social		-	-
Ingresos Financieros		-	-	Donativos		-	-
Incremento por Variación de Inventarios		-	-	Transferencias al Exterior		-	-
Disminución del Exceso de Estimaciones por Pérdida o Deterioro u Obsolescencia		-	-	Participaciones y Aportaciones		-	-
Disminución del Exceso de Provisiones		-	-	Participaciones		-	-
Otros Ingresos y Beneficios Varios		-	-	Aportaciones		-	-
Total de Ingresos	Beneficios	9,067,659	9,237,881	Convenios		-	-
				Intereses, Comisiones y Otros Gastos de la Deuda Pública		-	-
				Intereses de la Deuda Pública		-	-
				Comisiones de la Deuda Pública		-	-
				Gastos de la Deuda Pública		-	-
				Costo por Coberturas		-	-
				Apoyos Financieros		-	-
				Otros Gastos y Pérdidas Extraordinarias		-	-
				Estimaciones, Depreciaciones, Deterioros, Obsolescencia y Amortizaciones		-	-
				Provisiones		-	-
				Disminución de Inventarios		-	-
				Aumento por Insuficiencia de Estimaciones por Pérdida o Deterioro u Obsolescencia		-	-
				Aumento por Insuficiencia de Provisiones		-	-
				Otros Gastos		-	-
				Inversión Pública		-	-
				Inversión Pública no Capitalizable		-	-
				Total de Gastos	trasferencias	8,371,569	8,104,880
				Resultados del Ejercicio (A favor/Desfavor)		696,090	1,133,001

Bajo protesta de decir verdad declaramos que los Estados Financieros y sus notas, son razonablemente correctos y son responsabilidad del emisor.

C NCEPT	Año	2021	2020	C NCEPT	Año	2021	2020
ACTI				PASI			
Activo Circulante				Activo Circulante			
Efectivo y Equivalentes		475,362	830,581	Cuentas por Pagar a Corto Plazo		-	809
Derechos a Recibir Efectivo o Equivalentes		1,485,024	636,550	Documentos por Pagar a Corto Plazo		-	-
Derechos a Recibir Bienes o Servicios		-	-	Porción a Corto Plazo de la Deuda Pública a Largo Plazo		-	-
Inventarios		-	-	Títulos y Valores a Corto Plazo		-	-
Almacenes		-	-	Pasivos Diferidos a Corto Plazo		-	-
Estimación por Pérdida o Deterioro de Activos Circulantes		-	-	Fondos y Bienes de Terceros en Garantía y/o Administración a Corto Plazo		-	-
Otros Activos Circulantes		-	-	Provisiones a Corto Plazo		-	-
Total de Activos Circulantes		1,960,386	1,467,131	Otros Pasivos a Corto Plazo		-	-
				Total de Pasivos Circulantes		-	809
Activo No Circulante				Activo No Circulante			
Inversiones Financieras a Largo Plazo		-	-	Cuentas por Pagar a Largo Plazo		-	-
Derechos a Recibir Efectivo o Equivalentes a Largo Plazo		-	-	Documentos por Pagar a Largo Plazo		-	-
Bienes Inmuebles, Infraestructura y Construcciones en Proceso		-	-	Deuda Pública a Largo Plazo		-	-
Bienes Muebles		3,891,930	3,891,930	Pasivos Diferidos a Largo Plazo		-	-
Activos Intangibles		-	-	Fondos y Bienes de Terceros en Garantía y/o en Administración a Largo Plazo		-	-
Depreciación, Deterioro y Amortización Acumulada de Bienes		(3,137,551)	(2,881,703)	Provisiones a Largo Plazo		-	-
Activos Diferidos		-	-	Total de Pasivos No Circulantes		-	-
Estimación por Pérdida o Deterioro de Activos no Circulantes		-	-	Total del Pasivo		-	809
Otros Activos no Circulantes		-	-	ACIENDA PÚBLICA / PATRIMONIO			
Total de Activos No Circulantes		754,379	1,010,227	Hacienda Pública / Patrimonio Contribuido		-	-
Total del Activo		2,714,765	2,477,358	Aportaciones		-	-
				Donaciones de Capital		-	-
				Actualización de la Hacienda Pública / Patrimonio		-	-
				Hacienda Pública / Patrimonio Generado		2,714,765	2,476,549
				Resultados del Ejercicio (Ahorro / Desahorro)		696,090	1,133,001
				Resultados de Ejercicios Anteriores		5,666,365	3,749,123
				Revalúos		-	-
				Reservas		-	-
				Rectificaciones de Resultados de Ejercicios Anteriores		(3,647,690)	(2,405,575)
				Exceso o Insuficiencia en la Actualización de la Hacienda Pública / Patrimonio		-	-
				Resultado por Posición Monetaria		-	-
				Resultado por Tenencia de Activos no Monetarios		-	-
				Total Hacienda Pública / Patrimonio		2,714,765	2,476,549
				Total del Pasivo Hacienda Pública / Patrimonio		2,714,765	2,477,358

Bajo protesta de decir verdad declaramos que los Estados Financieros y sus notas, son razonablemente correctos y son responsabilidad del emisor.

C NCEPT		30 de junio 2021	31 de diciembre 2020	C NCEPT	30 de junio 2021	31 de diciembre 2020
ACTI				PASI		
Activo Circulante				Pasivo Circulante		
Efectivo y Equivalentes		475,362	1,237,398	Cuentas por Pagar a Corto Plazo	-	-
Efectivo		475,362	1,237,398	Servicios Personales por Pagar a Corto Plazo	-	-
Bancos/Tesorería		-	-	Proveedores por Pagar a Corto Plazo	-	-
Bancos/Dependencias y Otros		-	-	Contratistas por Obras Públicas por Pagar a Corto Plazo	-	-
Inversiones Temporales (Hasta 3 meses)		-	-	Participaciones y Aportaciones por Pagar a Corto Plazo	-	-
Fondos con Afectación Específica		-	-	Transferencias Otorgadas por Pagar a Corto Plazo	-	-
Depósitos de Fondos de Terceros en Garantía y/o Admón.		-	-	Int., Comisiones y Otros Gastos de la Deuda Púb. por Pagar a Corto Plazo	-	-
Otros Efectivos y Equivalentes		-	-	Retenciones y Contribuciones por Pagar a Corto Plazo	-	-
		-	-	Devoluciones de la Ley de Ingresos por Pagar a Corto Plazo	-	-
		-	-	Otras Cuentas por Pagar a Corto Plazo	-	-
Derechos a Recibir Efectivo o Equivalentes		1,485,024	1,269,013	Documentos por Pagar a Corto Plazo	-	-
Inversiones Financieras de Corto Plazo		1,485,024	1,269,013	Documentos Comerciales por Pagar a Corto Plazo	-	-
Cuentas por Cobrar a Corto Plazo		-	-	Documentos con Contratistas por Obras Púb. por Pagar a Corto Plazo	-	-
Deudores Diversos por Cobrar a Corto Plazo		-	-	Otros Documentos por Pagar a Corto Plazo	-	-
Ingresos por Recuperar a Corto Plazo		-	-			
Deudores por Anticipos de la Tesorería a Corto Plazo		-	-	Porción a Corto Plazo de la Deuda Pública a Largo Plazo	-	-
Préstamos Otorgados a Corto Plazo		-	-	Porción a Corto Plazo de la Deuda Pública	-	-
Otros Derechos a Recibir Efectivo o Equiv. a Corto Plazo		-	-	Porción a Corto Plazo de Arrendamiento Financiero	-	-
		-	-			
Derechos a Recibir Bienes o Servicios		-	-	Títulos y Valores a Corto Plazo	-	-
Ant. a Proveedores por Adq. de Bienes y Prest. de Serv. a Corto Plazo		-	-			
Ant. a Proveedores por Adq. de Bienes Inm. y Muebles a Corto Plazo		-	-	Pasivos Diferidos a Corto Plazo	-	-
Ant. a Proveedores por Adq. de Bienes Intangibles a Corto Plazo		-	-	Ingresos Cobrados por Adelantado a Corto Plazo	-	-
Anticipo a Contratistas por Obras Públicas a Corto Plazo		-	-	Intereses Cobrados por Adelantado a Corto Plazo	-	-
Otros Derechos a Recibir Bienes o Servicios a Corto Plazo		-	-	Otros Pasivos Diferidos a Corto Plazo	-	-
		-	-			
Inventarios		-	-	Fondos y Bienes de Terceros en Garantía y/o Admón. a C. P.	-	-
Inventario de Mercancías para Venta		-	-	Fondos en Garantía a Corto Plazo	-	-
Inventario de Mercancías Terminadas		-	-	Fondos en Administración a Corto Plazo	-	-
Inventario de Mercancías en Proceso de Elaboración		-	-	Fondos Contingentes a Corto Plazo	-	-
Inventario de Materias Primas, Mat. y Suministros para Producción		-	-	Fondos de Fideicomisos, Mandatos y Contratos Análogos a Corto Plazo	-	-
Bienes en Tránsito		-	-	Otros Fondos de Terceros en Garantía y/o Administración a Corto Plazo	-	-
		-	-	Valores y Bienes en Garantía a Corto Plazo	-	-
Almacenes		-	-			
		-	-	Provisiones a Corto Plazo	-	-
Estimación por Pérdida o Deterioro de Activos Circulantes		-	-	Provisión para Demandas y Juicios a Corto Plazo	-	-
Est. para Ctas. Incobrables por Derechos a Recibir Efectivo o Equiv.		-	-	Provisión para Contingencias a Corto Plazo	-	-
Estimación por Detenoreo de Inventarios		-	-	Otras Provisiones a Corto Plazo	-	-
		-	-			
Otros Activos Circulantes		-	-	Otros Pasivos a Corto Plazo	-	-
Valores en Garantía		-	-	Ingresos por Clasificar	-	-
Bienes en Garantía (excluye depósitos de fondos)		-	-	Recaudación por Participar	-	-
Bienes Deriv. de Embargos, Decom., Seguramientos y Dación en Pago		-	-	Otros Pasivos Circulantes	-	-
Adquisición con Fondos de Terceros		-	-			
		-	-			
Total de Activos Circulantes		1,960,386	2,506,411	Total de Pasivos Circulantes	-	-

C NCEPT	30 de junio 2021	31 de diciembre 2020	C NCEPT	30 de junio 2021	31 de diciembre 2020
Activo No Circulante			Pasivo No Circulante		
Inversiones Financieras a Largo Plazo	-	-	Cuentas por Pagar a Largo Plazo	-	-
Derechos a Recibir Efectivo o Equivalentes a Largo Plazo	-	-	Documentos por Pagar a Largo Plazo	-	-
Bienes Inmuebles, Infraestructura y Const. en Proceso	-	-	Deuda Pública a Largo Plazo	-	-
Bienes Muebles	3,891,930	3,891,930	Pasivos Diferidos a Largo Plazo	-	-
Activos Intangibles	-	-	Fdos. y Bienes de Terceros en Garantía y/o en Admón. a L.P.	-	-
Depreciación, Deterioro y Amortización Acumulada de Bienes	(3,137,551)	(3,137,551)	Provisiones a Largo Plazo	-	-
Activos Diferidos	-	-	Total de Pasivos No Circulantes	-	-
Estimación por Pérdida o Deterioro de Activos no Circulantes	-	-	Total del Pasivo	-	-
Otros Activos no Circulantes	-	-	ACIENDA PÚBLICA / PATRIMONIO		
Total de Activos No Circulantes	754,379	754,379	Hacienda Pública / Patrimonio Contribuido	-	-
Total del Activo	2,714,765	3,260,790	Aportaciones	-	-
			Donaciones de Capital	-	-
			Actualización de la Hacienda Pública / Patrimonio	-	-
			Hacienda Pública / Patrimonio Generado	2,714,765	3,260,790
			Resultados del Ejercicio (Ahorro / Desahorro)	696,090	1,917,241
			Resultados de Ejercicios Anteriores	5,666,365	3,749,123
			Revalúos	-	-
			Reservas	-	-
			Rectificaciones de Resultados de Ejercicios Anteriores	(3,647,690)	(2,405,574)
			Exceso o Insuficiencia en la Actualización de la Hacienda Pública / Patrimonio	-	-
			Resultado por Posición Monetaria	-	-
			Resultado por Tenencia de Activos no Monetarios	-	-
			Total Hacienda Pública / Patrimonio	2,714,765	3,260,790
			Total del Pasivo Hacienda Pública / Patrimonio	2,714,765	3,260,790

Bajo protesta de decir verdad declaramos que los Estados Financieros y sus notas, son razonablemente correctos y son responsabilidad del emisor.

INSTITUTO DE LA DEFENSA PÚBLICA DEL ESTADO DE MORELOS
Estado de Cambios en la Situación Financiera
Del 1 de enero al 30 de junio de 2021
(Pesos)

Concepto	rigen	Aplicación	Concepto	rigen	Aplicación
ACTI	762,036	216,011	PASI	-	-
Activo Circulante	762,036	216,011	Pasivo Circulante	-	-
Efectivo y Equivalentes	762,036	-	Cuentas por Pagar a Corto Plazo	-	-
Derechos a Recibir Efectivo o Equivalentes	-	216,011	Documentos por Pagar a Corto Plazo	-	-
Derechos a Recibir Bienes o Servicios	-	-	Porción a Corto Plazo de la Deuda Pública a Largo Plazo	-	-
Inventarios	-	-	Títulos y Valores a Corto Plazo	-	-
Almacenes	-	-	Pasivos Diferidos a Corto Plazo	-	-
Estimación por Pérdida o Deterioro de Activos Circulantes	-	-	Fdos. y Bienes de Terceros en Garantía y/o Admón. a C. P.	-	-
Otros Activos Circulantes	-	-	Provisiones a Corto Plazo	-	-
Activo No Circulante	-	-	Otros Pasivos a Corto Plazo	-	-
Inversiones Financieras a Largo Plazo	-	-	Pasivo No Circulante	-	-
Derechos a Recibir Efectivo o Equivalentes a Largo Plazo	-	-	Cuentas por Pagar a Largo Plazo	-	-
Bienes Inmuebles, Infraestructura y Constr. en Proceso	-	-	Documentos por Pagar a Largo Plazo	-	-
Bienes Muebles	-	-	Deuda Pública a Largo Plazo	-	-
Activos Intangibles	-	-	Pasivos Diferidos a Largo Plazo	-	-
Depreciación, Deterioro y Amort. Acumulada de Bienes	-	-	Fdos. y Bienes de Terceros en Garantía y/o Admón. a L. P.	-	-
Activos Diferidos	-	-	Provisiones a Largo Plazo	-	-
Est. por Pérdida o Deterioro de Activos no Circulantes	-	-	ACIENDA PÚBLICA / PATRIMONIO	1,917,242	2,463,267
Otros Activos no Circulantes	-	-	Hacienda Pública / Patrimonio Contribuido	-	-
			Aportaciones	-	-
			Donaciones de Capital	-	-
			Actualización de la Hacienda Pública / Patrimonio	-	-
			Hacienda Pública / Patrimonio Generado	1,917,242	2,463,267
			Resultados del Ejercicio (Ahorro / Desahorro)	-	1,221,151
			Resultados de Ejercicios Anteriores	1,917,242	-
			Revalúos	-	-
			Reservas	-	-
			Rectificaciones de Resultados de Ejercicios Anteriores	-	1,242,116
			Exceso o Insuficiencia en la Actualización de la Hacienda Pública / Patrimonio	-	-
			Resultado por Posición Monetaria	-	-
			Resultado por Tenencia de Activos no Monetarios	-	-

Bajo protesta de decir verdad declaramos que los Estados Financieros y sus notas, son razonablemente correctos y son responsabilidad del emisor.

Concepto	Saldo Inicial 1	Cargos del Periodo 2	Abonos del Periodo 3	Saldo Final 4 = (1 + 2 - 3)	variación del Periodo (4 - 1)
ACTI	3,260,790	29,381,237	29,927,262	2,714,765	(546,025)
Activo Circulante	2,506,411	29,381,237	29,927,262	1,960,386	(546,025)
Efectivo y Equivalentes	1,237,398	1,091,488	1,853,524	475,362	(762,036)
Derechos a Recibir Efectivo o Equivalentes	1,269,013	28,289,749	28,073,738	1,485,024	216,011
Derechos a Recibir Bienes o Servicios	-	-	-	-	-
Inventarios	-	-	-	-	-
Almacenes	-	-	-	-	-
Estimación por Pérdida o Deterioro de Activos Circulantes	-	-	-	-	-
Otros Activos Circulantes	-	-	-	-	-
Activo No Circulante	754,379	-	-	754,379	-
Inversiones Financieras a Largo Plazo	-	-	-	-	-
Derechos a Recibir Efectivo o Equivalentes a Largo Plazo	-	-	-	-	-
Bienes Inmuebles, Infraestructura y Constr. en Proceso	-	-	-	-	-
Bienes Muebles	3,891,930	-	-	3,891,930	-
Activos Intangibles	-	-	-	-	-
Depreciación, Deterioro y Amort. Acumulada de Bienes	(3,137,551)	-	-	(3,137,551)	-
Activos Diferidos	-	-	-	-	-
Est. por Pérdida o Deterioro de Activos no Circulantes	-	-	-	-	-
Otros Activos no Circulantes	-	-	-	-	-

Bajo protesta de decir verdad declaramos que los Estados Financieros y sus notas, son razonablemente correctos y son responsabilidad del emisor.



Denominación de las Deudas	Moneda de Contratación	Institución o País Acreedor	Saldo Inicial del Periodo	Saldo Final del Periodo
DEUDA PÚBLICA				
Corto Plazo				
Deuda Interna	Pesos		-	-
Instituciones de Crédito			-	-
Títulos y Valores			-	-
Arrendamientos Financieros			-	-
Deuda Externa	Pesos		-	-
Organismos Financieros Internacionales			-	-
Deuda Bilateral			-	-
Títulos y Valores			-	-
Arrendamientos Financieros			-	-
<i>Subtotal a Corto Plazo</i>			-	-
Largo Plazo				
Deuda Interna	Pesos		-	-
Instituciones de Crédito			-	-
Títulos y Valores			-	-
Arrendamientos Financieros			-	-
Deuda Externa	Pesos		-	-
Organismos Financieros Internacionales			-	-
Deuda Bilateral			-	-
Títulos y Valores			-	-
Arrendamientos Financieros			-	-
<i>Subtotal a Largo Plazo</i>			-	-
Otros Pasivos			-	-
Total Deuda y Otros Pasivos			-	-

Bajo protesta de decir verdad declaramos que los Estados Financieros y sus notas, son razonablemente correctos y son responsabilidad del emisor.

Denominación de la Deuda Pública Pasivos	Saldo al 31 de Diciembre de 2020	Disposiciones del Periodo	Amortizaciones del Periodo	Revaluaciones, Reclasificaciones y otros Ajustes	Saldo Final del Periodo	Pago de Intereses del Periodo	Pago de Comisiones demás costos asociados durante el Periodo
Deuda Pública	-	-	-	-	-	-	-
<i>Corto Plazo</i>	-	-	-	-	-	-	-
<i>Instituciones de Crédito</i>	-	-	-	-	-	-	-
<i>Títulos y Valores</i>	-	-	-	-	-	-	-
<i>Arrendamientos Financieros</i>	-	-	-	-	-	-	-
<i>Largo Plazo</i>	-	-	-	-	-	-	-
<i>Instituciones de Crédito</i>	-	-	-	-	-	-	-
<i>Títulos y Valores</i>	-	-	-	-	-	-	-
<i>Arrendamientos Financieros</i>	-	-	-	-	-	-	-
<i>Otros Pasivos</i>	-	-	-	-	-	-	-
Total de la Deuda Pública y Otros Pasivos	-	-	-	-	-	-	-
Deuda Contingente¹ (Informativo)							
Deuda Contingente 1	-	-	-	-	-	-	-
Deuda Contingente 2	-	-	-	-	-	-	-
Deuda Contingente xx	-	-	-	-	-	-	-
Valor de Instrumentos Bono Cupón Cero²							
Instrumento Bono Cupón Cero 1	-	-	-	-	-	-	-
Instrumento Bono Cupón Cero 2	-	-	-	-	-	-	-
Instrumento Bono Cupón Cero 3	-	-	-	-	-	-	-

- 1 Se refiere a cualquier Financiamiento sin fuente o garantía de pago definida, que sea asumida de manera solidaria o subsidiaria por las Entidades Federativas con sus Municipios, organismos descentralizados y empresas de participación estatal mayoritaria y fideicomisos, locales o municipales, y por los Municipios con sus respectivos organismos descentralizados y empresas de participación municipal mayoritaria.
- 2 Se refiere al valor del Bono Cupón Cero que respalda el pago de los créditos asociados al mismo (Activo).

Obligaciones a Corto Plazo	Monto Contratado	Plazo Pactado	Tasa de Interés	Comisiones Costos Relacionados	Tasa Efectiva
Obligaciones a Corto Plazo (Informativo)					
Crédito 1	-	-	-	-	-
Crédito 2	-	-	-	-	-
Crédito xx	-	-	-	-	-

Bajo protesta de decir verdad declaramos que los Estados Financieros y sus notas, son razonablemente correctos y son responsabilidad del emisor.

Denominación de las obligaciones Diferentes de Financiamiento	Fec a del Contrato	Fec a de inicio de operación del proyecto	Fec a de vencimiento	Monto de la inversión pactado	Plazo pactado	Monto promedio mensual del pago de la contraprestación	Monto pagado de la inversión al 30 de junio de 2021	Monto pagado de la inversión actualizado al 30 de junio de 2021	Saldo pendiente por pagar de la inversión al 30 de junio de 2021
Asociaciones Público Privadas (APP's)									
APP 1				-		-	-	-	-
APP 2				-		-	-	-	-
APP 3				-		-	-	-	-
APP xx				-		-	-	-	-
otros Instrumentos									
Otro Instrumento 1				-		-	-	-	-
Otro Instrumento 2				-		-	-	-	-
Otro Instrumento 3				-		-	-	-	-
Otro Instrumento xx				-		-	-	-	-
Total de obligaciones Diferentes de Financiamiento				-		-	-	-	-

NO APLICA

Bajo protesta de decir verdad declaramos que los Estados Financieros y sus notas, son razonablemente correctos y son responsabilidad del emisor.



Concepto	acienda P blica/ Patrimonio Contribuido	acienda P blica/ Patrimonio Generado de Ejercicios Anteriores	acienda P blica/ Patrimonio Generado del Ejercicio	E ceso o Insuficiencia en la Actuali acción de la hacienda P blica / Patrimonio	T TAL
acienda P blica / Patrimonio Contribuido Neto de 2020	-	-	-	-	-
Aportaciones	-	-	-	-	-
Donaciones de Capital	-	-	-	-	-
Actualización de la Hacienda Pública / Patrimonio	-	-	-	-	-
acienda P blica / Patrimonio Generado Neto de 2020	-	1,343,549	1,917,241	-	3,260,790
Resultados del Ejercicio (Ahorro / Desahorro)	-	-	1,917,241	-	1,917,241
Resultados de Ejercicios Anteriores	-	3,749,123	-	-	3,749,123
Revalúos	-	-	-	-	-
Reservas	-	-	-	-	-
Rectificaciones de Resultados de Ejercicios Anteriores	-	(2,405,574)	-	-	(2,405,574)
E ceso o Insuficiencia en la Actuali acción de la hacienda P blica / Patrimonio Neto de 2020	-	-	-	-	-
Resultado por Posición Monetaria	-	-	-	-	-
Resultado por Tenencia de Activos no Monetarios	-	-	-	-	-
acienda P blica / Patrimonio Neto Final de 2020	-	1,343,549	1,917,241	-	3,260,790
Cambios en la hacienda P blica / Patrimonio Contribuido Neto de 2021	-	-	-	-	-
Aportaciones	-	-	-	-	-
Donaciones de Capital	-	-	-	-	-
Actualización de la Hacienda Pública / Patrimonio	-	-	-	-	-
ariaciones de la hacienda P blica / Patrimonio Generado Neto de 2021	-	1,917,242	(2,463,267)	-	(546,025)
Resultados del Ejercicio (Ahorro / Desahorro)	-	-	696,090	-	696,090
Resultados de Ejercicios Anteriores	-	1,917,242	(1,917,241)	-	1
Revalúos	-	-	-	-	-
Reservas	-	-	-	-	-
Rectificaciones de Resultados de Ejercicios Anteriores	-	-	(1,242,116)	-	(1,242,116)
Cambios en el E ceso o Insuficiencia en la Actuali acción de la hacienda P blica / Patrimonio Neto de 2021	-	-	-	-	-
Resultado por Posición Monetaria	-	-	-	-	-
Resultado por Tenencia de Activos no Monetarios	-	-	-	-	-
acienda P blica / Patrimonio Neto Final de 2021	-	3,260,791	(546,026)	-	2,714,765

Bajo protesta de decir verdad declaramos que los Estados Financieros y sus notas, son razonablemente correctos y son responsabilidad del emisor.

Concepto		2021	2020	Concepto	2021	2020
Flujos de Efectivo de las Actividades de Operación				Flujos de Efectivo de las Actividades de Inversión		
Origen		9,067,659	9,237,881	Origen	-	-
Impuestos		-	-	Bienes Inmuebles, Infraestructura y Construcciones en Proceso	-	-
Cuotas y Aportaciones de Seguridad Social		-	-	Bienes Muebles	-	-
Contribuciones de Mejoras		-	-	Otros Orígenes de Inversión	-	-
Derechos		-	-	Aplicación	-	-
Productos		-	-	Bienes Inmuebles, Infraestructura y Construcciones en Proceso	-	-
Aprovechamientos		-	-	Bienes Muebles	-	-
Ingresos por Venta de Bienes y Prestación de Servicios		-	-	Otras Aplicaciones de Inversión	-	-
Participaciones, Aportaciones, Convenios, Incentivos Derivados de la Colaboración Fiscal y Fondos Distintos de Aportaciones		9,067,659	9,237,881			
Transferencias, Asignaciones, Subsidios y Subvenciones, y Pensiones y Jubilaciones		-	-	Flujos Netos de Efectivo por Actividades de Inversión	-	-
Otros Orígenes de Operación		-	-			
		-	-	Flujo de Efectivo de las Actividades de Financiamiento		
Aplicación		9,829,695	9,570,201	Origen	-	-
Servicios Personales		7,760,160	7,808,160	Endeudamiento Neto	-	-
Materiales y Suministros		254,476	62,419	Interno	-	-
Servicios Generales		356,933	234,301	Externo	-	-
Transf. Internas y Asignaciones al Sector Público		-	-	Otros Orígenes de Financiamiento	-	-
Transferencias al resto del Sector Público		-	-	Aplicación	-	-
Subsidios y Subvenciones		-	-	Servicios de la Deuda	-	-
Ayudas Sociales		-	-	Interno	-	-
Pensiones y Jubilaciones		-	-	Externo	-	-
Transf. a Fideicomisos, Mandatos y Contratos Análogos		-	-	Otras Aplicaciones de Financiamiento	-	-
Transferencias a la Seguridad Social		-	-			
Donativos		-	-	Flujos Netos de Efectivo por Actividades de Financiamiento	-	-
Transferencias al Exterior		-	-			
Participaciones		-	-	Incremento/Disminución Neta en el Efectivo y Equivalentes al Efectivo	(762,036)	(332,320)
Aportaciones		-	-			
Convenios		-	-	Efectivo Equivalentes al Efectivo al Inicio del Ejercicio	1,237,398	1,162,901
Otras Aplicaciones de Operación		1,458,126	1,465,321	Efectivo Equivalentes al Efectivo al Final del Ejercicio	475,362	830,581
		(762,036)	(332,320)			

Bajo protesta de decir verdad declaramos que los Estados Financieros y sus notas, son razonablemente correctos y son responsabilidad del emisor.

Informe de Pasivos Contingentes

- Para la cuenta pública segundo trimestre del año 2021 no se cuentan con pasivos contingentes.

N T A S A L S E S T A D S F I N A N C I E R S

Activo

- **Efectivo Equivalentes**

El efectivo está constituido por moneda en curso legal y se encuentra a su valor nominal proveniente de ministraciones que otorga el Gobierno del Estado del ramo 28 Participaciones a Organismos, como a continuación se relacionan el rubro de efectivo y equivalente:

Concepto	2021	2020
BANCOS/TESORERIA	475,362.00	830,581.00
INVERSIONES TEMPORALES (HASTA 3 MESES)	0.00	0.00
FONDOS CON AFECTACIÓN ESPECÍFICA	0.00	0.00
Suma	475,362.00	830,581.00

Bancos/Tesorería

Representa el monto de efectivo disponible del Instituto de la Defensoría Pública en la Institución Bancaria Banorte cuenta número 2095147658 por la cantidad de \$475,262.00 (Cuatrocientos setenta y cinco mil trescientos sesenta y dos pesos 00/100 m.n.)

Banco	Importe
Banco Mercantil del Norte Banorte S.A.	475,362.00
Suma	475,362.00

Los deudores diversos por la cantidad de \$ 1,485,024.00 (Un millón cuatrocientos ochenta y cinco mil veinticuatro pesos 00/100) están integrados por los importes a recuperar o recibir efectivo o equivalente y se encuentran conformados como a continuación se detallan:

- **Derechos a recibir Efectivo y Equivalentes, Bienes o Servicios a Recibir.**

Concepto	2021	2020
CUENTAS POR COBRAR A CORTO PLAZO	0.00	4,718.00
DEUDORES DIVERSOS POR COBRAR A CORTA PLAZO	1,485,024.00	1,264,295.00
OTROS DERECHOS A RECIBIR EFECTIVO O EQUIVALENTES A CORTO PLAZO	0.00	0.00
Suma	1,485,024.00	1,269,013.00

Las Cuentas por Cobrar a Corto Plazo se integran por:

Concepto	2021	2020
Ministraciones 2018	333,321.00	333,321.00
Ministraciones 2020	930,974.00	935,692.00
Ministraciones 2021	220,729.00	0.00
Suma	1,485,024.00	1,269,013.00

Los bienes Muebles del Instituto de la Defensoría Pública están integrados como a continuación se detalla con su depreciación y criterios de aplicación de acuerdo a los parámetros emitidos por la CONAC.

Bienes Muebles, Intangibles y Depreciaciones

Se integran de la siguiente manera:

Concepto	2021	2020
MOBILIARIO Y EQUIPO DE ADMINISTRACION	3,861,824.42	3,861,824.42
MOBILIARIO Y EQUIPO EDUCACIONAL Y RECREATIVO	30,105.48	30,105.48
Subtotal BIENES MUEBLES	3,891,929.90	3,891,929.90
DEPRECIACION ACUMULADA DE BIENES MUEBLES	3,137,551.18	3,137,551.18
Subtotal DEPRECIACION, DETERIORO Y AMORTIZACION ACUMULADA DE BIENES	(3,137,551.18)	(3,137,551.18)
Suma	754,378.72	754,378.72

Pasivos

Los Pasivos se integra por la cantidad de \$2,714,765.00 (Dos millones setecientos catorce mil setecientos sesenta y cinco pesos 00/100 m.n.) correspondiente a los bienes muebles, así como ahorro y desahorro y resultado de ejercicios anteriores y rectificación de resultados de ejercicios anteriores como a continuación se detalla:

Hacienda Pública

Concepto	2021	2020
Resultado del Ejercicio (Ahorro / Desahorro)	696,090.00	1,917,241.00
Resultado de Ejercicios Anteriores	5,666,364.00	3,749,123.00
Rectificaciones de Resultados de Ejercicios Anteriores	(3,647,690.00)	(2,405,574.00)
Total de Pasivo y Hacienda Pública/Patrimonio	2,714,765.00	3,260,790.00

*El Instituto de la Defensoría Pública del Estado de Morelos no cuenta con deuda pública.

*Referente al presupuesto del capítulo 1000 es llevado por Gobierno Central, ya que la nomina es generada y pagada por Sector Central.

*Los bienes muebles propiedad del Instituto, el costo incluye el iva.

INSTITUTO DE LA DEFENSORÍA PÚBLICA DEL ESTADO DE MORELOS
Conciliación entre los Ingresos Presupuestarios y Contables
Del 1 de enero al 30 de junio de 2021
(Pesos)

1 Total de Ingresos Presupuestarios	9,067,659
2 Más Ingresos Contables No Presupuestarios	-
2.1 Ingresos Financieros	-
2.2 Incremento por Variación de Inventarios	-
2.3 Disminución del Exceso de Estimaciones por Pérdida o Deterioro u Obsolescencia	-
2.4 Disminución del Exceso de Provisiones	-
2.5 Otros Ingresos y Beneficios Varios	-
2.6 Otros Ingresos Contables No Presupuestarios	-
3 Menos Ingresos Presupuestarios No Contables	-
3.1 Aprovechamientos Patrimoniales	-
3.2 Ingresos Derivados de Financiamientos	-
3.3 Otros Ingresos Presupuestarios No Contables	-
4 Total de Ingresos Contables	9,067,659

INSTITUTO DE LA DEFENSORÍA PÚBLICA DEL ESTADO DE MORELOS
Conciliación entre los Egresos Presupuestarios y los Gastos Contables
Del 1 de enero al 30 de junio de 2021
(Pesos)

1	Total de Egresos Presupuestarios	8,371,569
2	Menos Egresos Presupuestarios No Contables	-
2.1	Materias Primas y Materiales de Producción y Comercialización	-
2.2	Materiales y Suministros	-
2.3	Mobiliario y Equipo de Administración	-
2.4	Mobiliario y Equipo Educativo y Recreativo	-
2.5	Equipo e Instrumental Médico y de Laboratorio	-
2.6	Vehículos y Equipo de Transporte	-
2.7	Equipo de Defensa y Seguridad	-
2.8	Maquinaria, Otros Equipos y Herramientas	-
2.9	Activos Biológicos	-
2.10	Bienes Inmuebles	-
2.11	Activos Intangibles	-
2.12	Obra Pública en Bienes de Dominio Público	-
2.13	Obra Pública en Bienes Propios	-
2.14	Acciones y Participaciones de Capital	-
2.15	Compra de Títulos y Valores	-
2.16	Concesión de Préstamos	-
2.17	Inversiones en Fideicomisos, Mandatos y Otros Análogos	-
2.18	Provisiones para Contingencias y Otras Erogaciones Especiales	-
2.19	Amortización de la Deuda Pública	-
2.20	Adeudos de Ejercicios Fiscales Anteriores (ADEFAS)	-
2.21	Otros Egresos Presupuestarios No Contables	-
3	Más Gastos Contables No Presupuestarios	-
3.1	Estimaciones, Depreciaciones, Deterioros, Obsolescencia y Amortizaciones	-
3.2	Provisiones	-
3.3	Disminución de Inventarios	-
3.4	Aumento por Insuficiencia de Estimaciones por Pérdida o Deterioro u Obsolescencia	-
3.5	Aumento por Insuficiencia de Provisiones	-
3.6	Otros Gastos	-
3.7	Otros Gastos Contables No Presupuestarios	-
4	Total de Gastos Contables	8,371,569



Información Presupuestaria

CUENTA PÚBLICA
INSTITUTO DE LA DEFENSORÍA PÚBLICA
DEL ESTADO DE MORELOS
ENERO - JUNIO

2021

Concepto	Estimado / Aprobado	Devengado	Recaudado / Pagado
A Ingresos Totales (A = A1 + A2 + A3)	21,061,424	9,067,659	9,067,659
A1. Ingresos de Libre Disposición	21,061,424	9,067,659	9,067,659
A2. Transferencias Federales Etiquetadas	-	-	-
A3. Financiamiento Neto	-	-	-
B Egresos Presupuestarios (B = B1 + B2)	21,061,424	8,371,569	8,371,569
B1. Gasto No Etiquetado (sin incluir Amortización de la Deuda Pública)	21,061,424	8,371,569	8,371,569
B2. Gasto Etiquetado (sin incluir Amortización de la Deuda Pública)	-	-	-
C Remanentes del Ejercicio Anterior (C = C1 + C2)	-	-	-
C1. Remanentes de Ingresos de Libre Disposición aplicados en el periodo	-	-	-
C2. Remanentes de Transferencias Federales Etiquetadas aplicados en el periodo	-	-	-
I Balance Presupuestario (I = A - B + C)	-	696,090	696,090
II Balance Presupuestario sin Financiamiento Neto (II = I - A3)	-	696,090	696,090
III Balance Presupuestario sin Financiamiento Neto sin Remanentes del Ejercicio Anterior (III = II - C)	-	696,090	696,090

Concepto	Aprobado	Devengado	Pagado
E Intereses, Comisiones Gastos de la Deuda (E = E1 + E2)	-	-	-
E1. Intereses, Comisiones y Gastos de la Deuda con Gasto No Etiquetado	-	-	-
E2. Intereses, Comisiones y Gastos de la Deuda con Gasto Etiquetado	-	-	-
I Balance Primario (I = III + E)	-	696,090	696,090

Concepto	Estimado / Aprobado	Devengado	Recaudado / Pagado
F Financiamiento (F = F1 + F2)	-	-	-
F1. Financiamiento con Fuente de Pago de Ingresos de Libre Disposición	-	-	-
F2. Financiamiento con Fuente de Pago de Transferencias Federales Etiquetadas	-	-	-
G Amortización de la Deuda (G = G1 + G2)	-	-	-
G1. Amortización de la Deuda Pública con Gasto No Etiquetado	-	-	-
G2. Amortización de la Deuda Pública con Gasto Etiquetado	-	-	-
A3 Financiamiento Neto (A3 = F - G)	-	-	-

Concepto	Estimado / Aprobado	Devengado	Recaudado / Pagado
A1. Ingresos de Libre Disposición	21,061,424	9,067,659	9,067,659
A3.1 Financiamiento Neto con Fuente de Pago de Ingresos de Libre Disposición (A3.1 = F1 - G1)	-	-	-
F1. Financiamiento con Fuente de Pago de Ingresos de Libre Disposición	-	-	-
G1. Amortización de la Deuda Pública con Gasto No Etiquetado	-	-	-
B1. Gasto No Etiquetado (sin incluir Amortización de la Deuda Pública)	21,061,424	8,371,569	8,371,569
C1. Remanentes de Ingresos de Libre Disposición aplicados en el periodo	-	-	-
Balance Presupuestario de Recursos Disponibles (= A1 + A3 1 - B1 + C1)	-	696,090	696,090
I Balance Presupuestario de Recursos Disponibles sin Financiamiento Neto (I = - A3 1)	-	696,090	696,090

Concepto	Estimado / Aprobado	Devengado	Recaudado / Pagado
A2. Transferencias Federales Etiquetadas	-	-	-
A3.2 Financiamiento Neto con Fuente de Pago de Transferencias Federales Etiquetadas (A3.2 = F2 - G2)	-	-	-
F2. Financiamiento con Fuente de Pago de Transferencias Federales Etiquetadas	-	-	-
G2. Amortización de la Deuda Pública con Gasto Etiquetado	-	-	-
B2. Gasto Etiquetado (sin incluir Amortización de la Deuda Pública)	-	-	-
C2. Remanentes de Transferencias Federales Etiquetadas aplicados en el periodo	-	-	-
II Balance Presupuestario de Recursos Etiquetados (II = A2 + A3 2 - B2 + C2)	-	-	-
III Balance Presupuestario de Recursos Etiquetados sin Financiamiento Neto (III = II - A3 2)	-	-	-

Rubro de Ingresos	Ingreso					Diferencia (6 = 5 - 1)
	Estimado	Ampliaciones Reducciones	Modificado	Devengado	Recaudado	
	(1)	(2)	(3= 1 + 2)	(4)	(5)	
Impuestos	-	-	-	-	-	-
Cuotas y Aportaciones de Seguridad Social	-	-	-	-	-	-
Contribuciones de Mejoras	-	-	-	-	-	-
Derechos	-	-	-	-	-	-
Productos	-	-	-	-	-	-
Aprovechamientos	-	-	-	-	-	-
Ingresos por Venta de Bienes, Prestación de Servicios y Otros Ingresos	21,061,424	-	21,061,424	9,067,659	9,067,659	(11,993,765)
Participaciones, Aportaciones, Convenios, Incentivos Derivados de la Colaboración Fiscal y Fondos Distintos de Aportaciones	-	-	-	-	-	-
Transferencias, Asignaciones, Subsidios y Subvenciones, y Pensiones y Jubilaciones	-	-	-	-	-	-
Ingresos Derivados de Financiamientos	-	-	-	-	-	-
Total	21,061,424	-	21,061,424	9,067,659	9,067,659	(11,993,765)
				Ingresos e cedentes		

Estado Analítico de Ingresos Por Fuente de Financiamiento	Ingreso					Diferencia (6 = 5 - 1)
	Estimado	Ampliaciones Reducciones	Modificado	Devengado	Recaudado	
	(1)	(2)	(3= 1 + 2)	(4)	(5)	
Ingresos del Poder Ejecutivo Federal o Estatal de los Municipios	-	-	-	-	-	-
Impuestos	-	-	-	-	-	-
Cuotas y Aportaciones de Seguridad Social	-	-	-	-	-	-
Contribuciones de Mejoras	-	-	-	-	-	-
Derechos	-	-	-	-	-	-
Productos ¹	-	-	-	-	-	-
Aprovechamientos ²	-	-	-	-	-	-
Participaciones, Aportaciones, Convenios, Incentivos Derivados de la Colaboración Fiscal y Fondos Distintos de Aportaciones	-	-	-	-	-	-
Transferencias, Asignaciones, Subsidios y Subvenciones, y Pensiones y Jubilaciones	-	-	-	-	-	-
Ingresos de los Entes Públicos de los Poderes Legislativo Judicial, de los Órganos Autónomos del Sector Paraestatal o Paramunicipal, así como de las Empresas Productivas del Estado	21,061,424	-	21,061,424	9,067,659	9,067,659	(11,993,765)
Cuotas y Aportaciones de Seguridad Social	-	-	-	-	-	-
Productos ¹	-	-	-	-	-	-
Ingresos por Venta de Bienes, Prestación de Servicios y Otros Ingresos ³	21,061,424	-	21,061,424	9,067,659	9,067,659	(11,993,765)
Transferencias, Asignaciones, Subsidios y Subvenciones, y Pensiones y Jubilaciones	-	-	-	-	-	-
Ingresos Derivados de Financiamientos	-	-	-	-	-	-
Ingresos Derivados de Financiamientos	-	-	-	-	-	-
Total	21,061,424	-	21,061,424	9,067,659	9,067,659	(11,993,765)
				Ingresos e cedentes		

¹ Incluye intereses que generan las cuentas bancarias de los entes públicos en productos.

² Incluye donativos en efectivo del Poder Ejecutivo, entre otros aprovechamientos.

³ Se refiere a los ingresos propios obtenidos por los Poderes Legislativo y Judicial, los Órganos Autónomos y las entidades de la administración pública paraestatal y paramunicipal, por sus actividades diversas no inherentes a su operación que generan recursos y que no sean ingresos por venta de bienes o prestación de servicios, tales como donativos en efectivo, entre otros.

Concepto	Ingreso					Diferencia
	Estimado	Ampliaciones/ (Reducciones)	Modificado	Devengado	Recaudado	
Ingresos de Libre Disposición						
<i>Impuestos</i>	-	-	-	-	-	-
<i>Cuotas y Aportaciones de Seguridad Social</i>	-	-	-	-	-	-
<i>Contribuciones de Mejoras</i>	-	-	-	-	-	-
<i>Derechos</i>	-	-	-	-	-	-
<i>Productos</i>	-	-	-	-	-	-
<i>Aprovechamientos</i>	-	-	-	-	-	-
<i>Ingresos por Venta de Bienes y Prestación de Servicios</i>	-	-	-	-	-	-
<i>Participaciones</i>	-	-	-	-	-	-
Fondo General de Participaciones	-	-	-	-	-	-
Fondo de Fomento Municipal	-	-	-	-	-	-
Fondo de Fiscalización y Recaudación	-	-	-	-	-	-
Fondo de Compensación	-	-	-	-	-	-
Fondo de Extracción de Hidrocarburos	-	-	-	-	-	-
Impuesto Especial Sobre Producción y Servicios	-	-	-	-	-	-
0.136% de la Recaudación Federal Participable	-	-	-	-	-	-
3.17% Sobre Extracción de Petróleo	-	-	-	-	-	-
Gasolinas y Diésel	-	-	-	-	-	-
Fondo del Impuesto Sobre la Renta	-	-	-	-	-	-
Fondo de Estabilización de los Ingresos de las Ent. Fed.	-	-	-	-	-	-
<i>Incentivos Derivados de la Colaboración Fiscal</i>	-	-	-	-	-	-
Tenencia o Uso de Vehículos	-	-	-	-	-	-
Fondo de Compensación ISAN	-	-	-	-	-	-
Impuesto Sobre Automóviles Nuevos	-	-	-	-	-	-
Fondo de Compensación de Repecos-Intermedios	-	-	-	-	-	-
Otros Incentivos Económicos	-	-	-	-	-	-
<i>Transferencias y Asignaciones</i>	-	-	-	-	-	-
<i>Convenios</i>	-	-	-	-	-	-
Otros Convenios y Subsidios	-	-	-	-	-	-
<i>Otros Ingresos de Libre Disposición</i>	21,061,424	-	21,061,424	9,067,659	9,067,659	(11,993,765)
Participaciones en Ingresos Locales	-	-	-	-	-	-
Otros Ingresos de Libre Disposición	21,061,424	-	21,061,424	9,067,659	9,067,659	(11,993,765)
Total de Ingresos de Libre Disposición	21,061,424	-	21,061,424	9,067,659	9,067,659	(11,993,765)
Ingresos E cedentes de Ingresos de Libre Disposición						
Transferencias Federales Etiquetadas						
<i>Aportaciones</i>	-	-	-	-	-	-
Fondo de Aport. para la Nómina Educativa y Gto. Op.	-	-	-	-	-	-
Fondo de Aportaciones para los Servicios de Salud	-	-	-	-	-	-
Fondo de Aportaciones para la Infraestructura Social	-	-	-	-	-	-
Fondo de Aport. para el Fortalecimiento de los Municipios y de las Demarcaciones Territoriales del Distrito Federal	-	-	-	-	-	-
Fondo de Aportaciones Múltiples	-	-	-	-	-	-
Fondo de Aport. para la Educación Tec. y de Adultos	-	-	-	-	-	-
Fondo de Aportaciones para la Seguridad Pública de los Estados y del Distrito Federal	-	-	-	-	-	-
Fondo de Aportaciones para el Fortalecimiento de las Entidades Federativas	-	-	-	-	-	-
<i>Convenios</i>	-	-	-	-	-	-
Convenios de Protección Social en Salud	-	-	-	-	-	-
Convenios de Descentralización	-	-	-	-	-	-
Convenios de Reasignación	-	-	-	-	-	-
Otros Convenios y Subsidios	-	-	-	-	-	-
<i>Fondos Distintos de Aportaciones</i>	-	-	-	-	-	-
Fondo para Entidades Federativas y Municipios Productores de Hidrocarburos	-	-	-	-	-	-
Fondo Minero	-	-	-	-	-	-
<i>Transferencias, Asignaciones, Subsidios y Subvenciones, y Pensiones y Jubilaciones</i>	-	-	-	-	-	-
<i>Otras Transferencias Federales Etiquetadas</i>	-	-	-	-	-	-
Total de Transferencias Federales Etiquetadas	-	-	-	-	-	-
Ingresos Derivados de Financiamientos	-	-	-	-	-	-
<i>Ingresos Derivados de Financiamientos</i>	-	-	-	-	-	-
Total de Ingresos	21,061,424	-	21,061,424	9,067,659	9,067,659	(11,993,765)
Datos Informativos						
1. Ingresos Derivados de Financiamientos con Fuente de Pago de Ingresos de Libre Disposición	-	-	-	-	-	-
2. Ingresos Derivados de Financiamientos con Fuente de Pago de Transferencias Federales Etiquetadas	-	-	-	-	-	-
3. Ingresos Derivados de Financiamientos	-	-	-	-	-	-

Concepto	Egresos					Subejercicio 6 = (3 - 4)
	Aprobado	Ampliaciones/ (Reducciones)	Modificado	Devengado	Pagado	
	1	2	3 = (1 + 2)	4	5	
Servicios Personales	18,423,120	-	18,423,120	7,760,160	7,760,160	10,662,960
Remuneraciones al Personal de Carácter Permanente	11,163,500	-	11,163,500	5,583,107	5,583,107	5,580,393
Remuneraciones al Personal de Carácter Transitorio	-	-	-	-	-	-
Remuneraciones Adicionales y Especiales	3,678,683	-	3,678,683	376,845	376,845	3,301,838
Seguridad Social	2,546,088	-	2,546,088	1,276,568	1,276,568	1,269,520
Otras Prestaciones Sociales y Económicas	1,034,849	-	1,034,849	523,640	523,640	511,209
Previsiones	-	-	-	-	-	-
Pago de Estimulos a Servidores Públicos	-	-	-	-	-	-
Materiales Suministros	1,034,227	-	1,034,227	254,476	254,476	779,751
Materiales de Admón., Emisión de Doctos. y Artículos Oficiales	299,291	-	299,291	197,278	197,278	102,013
Alimentos y Utensilios	45,386	-	45,386	1,518	1,518	43,868
Materias Primas y Materiales de Producción y Comercialización	-	-	-	-	-	-
Materiales y Artículos de Construcción y de Reparación	363,750	-	363,750	2,599	2,599	361,151
Productos Químicos, Farmacéuticos y de Laboratorio	-	-	-	-	-	-
Combustibles, Lubricantes y Aditivos	136,300	-	136,300	44,911	44,911	91,389
Vestuario, Blancos, Prendas de Protección y Artículos Deportivos	-	-	-	-	-	-
Materiales y Suministros Para Seguridad	189,500	-	189,500	8,170	8,170	181,330
Herramientas, Refacciones y Accesorios Menores	-	-	-	-	-	-
Servicios Generales	1,604,077	-	1,604,077	356,933	356,933	1,247,144
Servicios Básicos	417,300	-	417,300	145,669	145,669	271,631
Servicios de Arrendamiento	279,133	-	279,133	77,073	77,073	202,060
Servicios Profesionales, Científicos, Técnicos y Otros Servicios	286,000	-	286,000	67,321	67,321	218,679
Servicios Financieros, Bancarios y Comerciales	42,000	-	42,000	11,652	11,652	30,348
Servicios de Instalación, Reparación, Mantto. y Conservación	239,000	-	239,000	40,536	40,536	198,464
Servicios de Comunicación Social y Publicidad	-	-	-	-	-	-
Servicios de Traslado y Viáticos	61,000	-	61,000	13,427	13,427	47,573
Servicios Oficiales	-	-	-	-	-	-
Otros Servicios Generales	279,644	-	279,644	1,255	1,255	278,389
Transferencias, Asignaciones, Subsidios y Ayudas	-	-	-	-	-	-
Transferencias Internas y Asignaciones al Sector Público	-	-	-	-	-	-
Transferencias al Resto del Sector Público	-	-	-	-	-	-
Subsidios y Subvenciones	-	-	-	-	-	-
Ayudas Sociales	-	-	-	-	-	-
Pensiones y Jubilaciones	-	-	-	-	-	-
Transferencias a Fideicomisos, Mandatos y Otros Análogos	-	-	-	-	-	-
Transferencias a la Seguridad Social	-	-	-	-	-	-
Donativos	-	-	-	-	-	-
Transferencias al Exterior	-	-	-	-	-	-
Bienes Muebles, Inmuebles e Intangibles	-	-	-	-	-	-
Mobiliario y Equipo de Administración	-	-	-	-	-	-
Mobiliario y Equipo Educativo y Recreativo	-	-	-	-	-	-
Equipo e Instrumental Médico y de Laboratorio	-	-	-	-	-	-
Vehículos y Equipo de Transporte	-	-	-	-	-	-
Equipo de Defensa y Seguridad	-	-	-	-	-	-
Maquinaria, Otros Equipos y Herramientas	-	-	-	-	-	-
Activos Biológicos	-	-	-	-	-	-
Bienes Inmuebles	-	-	-	-	-	-
Activos Intangibles	-	-	-	-	-	-
Inversión Pública	-	-	-	-	-	-
Obra Pública en Bienes de Dominio Público	-	-	-	-	-	-
Obra Pública en Bienes Propios	-	-	-	-	-	-
Proyectos Productivos y Acciones de Fomento	-	-	-	-	-	-
Inversiones Financieras y Provisiones	-	-	-	-	-	-
Inversiones Para el Fomento de Actividades Productivas	-	-	-	-	-	-
Acciones y Participaciones de Capital	-	-	-	-	-	-
Compra de Títulos y Valores	-	-	-	-	-	-
Concesión de Préstamos	-	-	-	-	-	-
Inversiones en Fideicomisos, Mandatos y Otros Análogos	-	-	-	-	-	-
Otras Inversiones Financieras	-	-	-	-	-	-
Provisiones para Contingencias y Otras Erogaciones Especiales	-	-	-	-	-	-
Participaciones y Aportaciones	-	-	-	-	-	-
Participaciones	-	-	-	-	-	-
Aportaciones	-	-	-	-	-	-
Convenios	-	-	-	-	-	-
Deuda Pública	-	-	-	-	-	-
Amortización de la Deuda Pública	-	-	-	-	-	-
Intereses de la Deuda Pública	-	-	-	-	-	-
Comisiones de la Deuda Pública	-	-	-	-	-	-
Gastos de la Deuda Pública	-	-	-	-	-	-
Costo por Coberturas	-	-	-	-	-	-
Apoyos Financieros	-	-	-	-	-	-
Adeudos de Ejercicios Fiscales Anteriores (Adefas)	-	-	-	-	-	-
Total del Gasto	21,061,424	-	21,061,424	8,371,569	8,371,569	12,689,855

Concepto	Egresos					
	Aprobado	Ampliaciones / (Reducciones)	Modificado	Devengado	Pagado	Subejercicio
Gasto No Etiquetado	21,061,424	-	21,061,424	8,371,569	8,371,569	12,689,855
<i>Servicios Personales</i>	<i>18,423,120</i>	-	<i>18,423,120</i>	<i>7,760,160</i>	<i>7,760,160</i>	<i>10,662,960</i>
Remuneraciones al Personal de Carácter Permanente	11,163,500	-	11,163,500	5,583,107	5,583,107	5,580,393
Remuneraciones al Personal de Carácter Transitorio	-	-	-	-	-	-
Remuneraciones Adicionales y Especiales	3,678,683	-	3,678,683	376,845	376,845	3,301,838
Seguridad Social	2,546,088	-	2,546,088	1,276,568	1,276,568	1,269,520
Otras Prestaciones Sociales y Económicas	1,034,849	-	1,034,849	523,640	523,640	511,209
Previsiones	-	-	-	-	-	-
Pago de Estímulos a Servidores Públicos	-	-	-	-	-	-
<i>Materiales y Suministros</i>	<i>1,034,227</i>	-	<i>1,034,227</i>	<i>254,476</i>	<i>254,476</i>	<i>779,751</i>
Materiales de Admón., Emisión de Doctos. y Art. Oficiales	299,291	-	299,291	197,278	197,278	102,013
Alimentos y Utensilios	45,386	-	45,386	1,518	1,518	43,868
Materias Primas y Materiales de Prod. y Comercialización	-	-	-	-	-	-
Materiales y Artículos de Construcción y de Reparación	363,750	-	363,750	2,599	2,599	361,151
Productos Químicos, Farmacéuticos y de Laboratorio	-	-	-	-	-	-
Combustibles, Lubricantes y Aditivos	136,300	-	136,300	44,911	44,911	91,389
Vestuario, Blancos, Prendas de Protección y Art. Deportivos	-	-	-	-	-	-
Materiales y Suministros Para Seguridad	189,500	-	189,500	8,170	8,170	181,330
Herramientas, Refacciones y Accesorios Menores	-	-	-	-	-	-
<i>Servicios Generales</i>	<i>1,604,077</i>	-	<i>1,604,077</i>	<i>356,933</i>	<i>356,933</i>	<i>1,247,144</i>
Servicios Básicos	417,300	-	417,300	145,669	145,669	271,631
Servicios de Arrendamiento	279,133	-	279,133	77,073	77,073	202,060
Servicios Profesionales, Científicos, Técnicos y Otros Serv.	286,000	-	286,000	67,321	67,321	218,679
Servicios Financieros, Bancarios y Comerciales	42,000	-	42,000	11,652	11,652	30,348
Servicios de Instalación, Reparación, Mantto. y Conservación	239,000	-	239,000	40,536	40,536	198,464
Servicios de Comunicación Social y Publicidad	-	-	-	-	-	-
Servicios de Traslado y Viáticos	61,000	-	61,000	13,427	13,427	47,573
Servicios Oficiales	-	-	-	-	-	-
Otros Servicios Generales	279,644	-	279,644	1,255	1,255	278,389
<i>Transferencias, Asignaciones, Subsidios y Otras Ayudas</i>	-	-	-	-	-	-
Transferencias Internas y Asignaciones al Sector Público	-	-	-	-	-	-
Transferencias al Resto del Sector Público	-	-	-	-	-	-
Subsidios y Subvenciones	-	-	-	-	-	-
Ayudas Sociales	-	-	-	-	-	-
Pensiones y Jubilaciones	-	-	-	-	-	-
Transferencias a Fideicomisos, Mandatos y Otros Análogos	-	-	-	-	-	-
Transferencias a la Seguridad Social	-	-	-	-	-	-
Donativos	-	-	-	-	-	-
Transferencias al Exterior	-	-	-	-	-	-
<i>Bienes Muebles, Inmuebles e Intangibles</i>	-	-	-	-	-	-
Mobiliario y Equipo de Administración	-	-	-	-	-	-
Mobiliario y Equipo Educativo y Recreativo	-	-	-	-	-	-
Equipo e Instrumental Médico y de Laboratorio	-	-	-	-	-	-
Vehículos y Equipo de Transporte	-	-	-	-	-	-
Equipo de Defensa y Seguridad	-	-	-	-	-	-
Maquinaria, Otros Equipos y Herramientas	-	-	-	-	-	-
Activos Biológicos	-	-	-	-	-	-
Bienes Inmuebles	-	-	-	-	-	-
Activos Intangibles	-	-	-	-	-	-
<i>Inversión Pública</i>	-	-	-	-	-	-
Obra Pública en Bienes de Dominio Público	-	-	-	-	-	-
Obra Pública en Bienes Propios	-	-	-	-	-	-
Proyectos Productivos y Acciones de Fomento	-	-	-	-	-	-
<i>Inversiones Financieras y Otras Provisiones</i>	-	-	-	-	-	-
Inversiones Para el Fomento de Actividades Productivas	-	-	-	-	-	-
Acciones y Participaciones de Capital	-	-	-	-	-	-
Compra de Títulos y Valores	-	-	-	-	-	-
Concesión de Préstamos	-	-	-	-	-	-
Inversiones en Fideicomisos, Mandatos y Otros Análogos	-	-	-	-	-	-
Fideicomiso de Desastres Naturales (Informativo)	-	-	-	-	-	-
Otras Inversiones Financieras	-	-	-	-	-	-
Provisiones para Contingencias y Otras Erogaciones Especiales	-	-	-	-	-	-
<i>Participaciones y Aportaciones</i>	-	-	-	-	-	-
Participaciones	-	-	-	-	-	-
Aportaciones	-	-	-	-	-	-
Convenios	-	-	-	-	-	-
<i>Deuda Pública</i>	-	-	-	-	-	-
Amortización de la Deuda Pública	-	-	-	-	-	-
Intereses de la Deuda Pública	-	-	-	-	-	-
Comisiones de la Deuda Pública	-	-	-	-	-	-
Gastos de la Deuda Pública	-	-	-	-	-	-
Costo por Coberturas	-	-	-	-	-	-
Apoyos Financieros	-	-	-	-	-	-
Adeudos de Ejercicios Fiscales Anteriores (Adefas)	-	-	-	-	-	-

Concepto	Egresos					
	Aprobado	Ampliaciones / (Reducciones)	Modificado	Devengado	Pagado	Subejercicio
Gasto Etiquetado	-	-	-	-	-	-
<i>Servicios Personales</i>	-	-	-	-	-	-
Remuneraciones al Personal de Carácter Permanente	-	-	-	-	-	-
Remuneraciones al Personal de Carácter Transitorio	-	-	-	-	-	-
Remuneraciones Adicionales y Especiales	-	-	-	-	-	-
Seguridad Social	-	-	-	-	-	-
Otras Prestaciones Sociales y Económicas	-	-	-	-	-	-
Previsiones	-	-	-	-	-	-
Pago de Estímulos a Servidores Públicos	-	-	-	-	-	-
<i>Materiales y Suministros</i>	-	-	-	-	-	-
Materiales de Admón., Emisión de Doctos. y Art. Oficiales	-	-	-	-	-	-
Alimentos y Utensilios	-	-	-	-	-	-
Materias Primas y Materiales de Prod. y Comercialización	-	-	-	-	-	-
Materiales y Artículos de Construcción y de Reparación	-	-	-	-	-	-
Productos Químicos, Farmacéuticos y de Laboratorio	-	-	-	-	-	-
Combustibles, Lubrificantes y Aditivos	-	-	-	-	-	-
Vestuario, Blancos, Prendas de Protección y Art. Deportivos	-	-	-	-	-	-
Materiales y Suministros Para Seguridad	-	-	-	-	-	-
Herramientas, Refacciones y Accesorios Menores	-	-	-	-	-	-
<i>Servicios Generales</i>	-	-	-	-	-	-
Servicios Básicos	-	-	-	-	-	-
Servicios de Arrendamiento	-	-	-	-	-	-
Servicios Profesionales, Científicos, Técnicos y Otros Serv.	-	-	-	-	-	-
Servicios Financieros, Bancarios y Comerciales	-	-	-	-	-	-
Servicios de Instalación, Reparación, Mantto. y Conservación	-	-	-	-	-	-
Servicios de Comunicación Social y Publicidad	-	-	-	-	-	-
Servicios de Traslado y Viáticos	-	-	-	-	-	-
Servicios Oficiales	-	-	-	-	-	-
Otros Servicios Generales	-	-	-	-	-	-
<i>Transferencias, Asignaciones, Subsidios y Otras Ayudas</i>	-	-	-	-	-	-
Transferencias Internas y Asignaciones al Sector Público	-	-	-	-	-	-
Transferencias al Resto del Sector Público	-	-	-	-	-	-
Subsidios y Subvenciones	-	-	-	-	-	-
Ayudas Sociales	-	-	-	-	-	-
Pensiones y Jubilaciones	-	-	-	-	-	-
Transferencias a Fideicomisos, Mandatos y Otros Análogos	-	-	-	-	-	-
Transferencias a la Seguridad Social	-	-	-	-	-	-
Donativos	-	-	-	-	-	-
Transferencias al Exterior	-	-	-	-	-	-
<i>Bienes Muebles, Inmuebles e Intangibles</i>	-	-	-	-	-	-
Mobiliario y Equipo de Administración	-	-	-	-	-	-
Mobiliario y Equipo Educativo y Recreativo	-	-	-	-	-	-
Equipo e Instrumental Médico y de Laboratorio	-	-	-	-	-	-
Vehículos y Equipo de Transporte	-	-	-	-	-	-
Equipo de Defensa y Seguridad	-	-	-	-	-	-
Maquinaria, Otros Equipos y Herramientas	-	-	-	-	-	-
Activos Biológicos	-	-	-	-	-	-
Bienes Inmuebles	-	-	-	-	-	-
Activos Intangibles	-	-	-	-	-	-
<i>Inversión Pública</i>	-	-	-	-	-	-
Obra Pública en Bienes de Dominio Público	-	-	-	-	-	-
Obra Pública en Bienes Propios	-	-	-	-	-	-
Proyectos Productivos y Acciones de Fomento	-	-	-	-	-	-
<i>Inversiones Financieras y Otras Provisiones</i>	-	-	-	-	-	-
Inversiones Para el Fomento de Actividades Productivas	-	-	-	-	-	-
Acciones y Participaciones de Capital	-	-	-	-	-	-
Compra de Títulos y Valores	-	-	-	-	-	-
Concesión de Préstamos	-	-	-	-	-	-
Inversiones en Fideicomisos, Mandatos y Otros Análogos	-	-	-	-	-	-
Fideicomiso de Desastres Naturales (Informativo)	-	-	-	-	-	-
Otras Inversiones Financieras	-	-	-	-	-	-
Provisiones para Contingencias y Otras Erogaciones Especiales	-	-	-	-	-	-
<i>Participaciones y Aportaciones</i>	-	-	-	-	-	-
Participaciones	-	-	-	-	-	-
Aportaciones	-	-	-	-	-	-
Convenios	-	-	-	-	-	-
<i>Deuda Pública</i>	-	-	-	-	-	-
Amortización de la Deuda Pública	-	-	-	-	-	-
Intereses de la Deuda Pública	-	-	-	-	-	-
Comisiones de la Deuda Pública	-	-	-	-	-	-
Gastos de la Deuda Pública	-	-	-	-	-	-
Costo por Coberturas	-	-	-	-	-	-
Apoyos Financieros	-	-	-	-	-	-
Adeudos de Ejercicios Fiscales Anteriores (Adefas)	-	-	-	-	-	-
Total de Egresos	21,061,424	-	21,061,424	8,371,569	8,371,569	12,689,855

Concepto	Egresos					Subejercicio 6 = (3 - 4)
	Aprobado	Ampliaciones/ (Reducciones)	Modificado	Devengado	Pagado	
	1	2	3 = (1 + 2)	4	5	
Jefatura de la Oficina de la Gobernatura del Estado	-	-	-	-	-	-
Secretaría de Gobierno	-	-	-	-	-	-
Secretaría de Hacienda	-	-	-	-	-	-
Secretaría de Desarrollo Económico y del Trabajo	-	-	-	-	-	-
Secretaría de Desarrollo Agropecuario	-	-	-	-	-	-
Secretaría de Obras Públicas	-	-	-	-	-	-
Secretaría de Educación	-	-	-	-	-	-
Secretaría de Salud	-	-	-	-	-	-
Secretaría de Administración	-	-	-	-	-	-
Secretaría de la Contraloría	-	-	-	-	-	-
Secretaría de Turismo y Cultura	-	-	-	-	-	-
Secretaría de Desarrollo Social	-	-	-	-	-	-
Secretaría de Desarrollo Sustentable	-	-	-	-	-	-
Secretaría de Movilidad y Transporte	-	-	-	-	-	-
Comisión Estatal de Seguridad Pública	-	-	-	-	-	-
Consejería Jurídica	-	-	-	-	-	-
Gastos Institucionales	-	-	-	-	-	-
Total del Gasto	-	-	-	-	-	-

INSTITUTO DE LA DEFENSORÍA PÚBLICA DEL ESTADO DE MORELOS
Estado Analítico del Ejercicio del Presupuesto de Egresos
Clasificación Administrativa
Del 1 de enero al 30 junio de 2021

Concepto	Egresos					Subejercicio 6 = (3 - 4)
	Aprobado	Ampliaciones/ (Reducciones)	Modificado	Devengado	Pagado	
	1	2	3 = (1 + 2)	4	5	
Poder Ejecutivo	-	-	-	-	-	-
Poder Legislativo	-	-	-	-	-	-
Poder Judicial	-	-	-	-	-	-
Organismos Autónomos	-	-	-	-	-	-
Poder Ejecutivo de los Municipios	-	-	-	-	-	-
Total del Gasto	-	-	-	-	-	-

Sector Paraestatal del Gobierno del Estado de Morelos
Estado Analítico del Ejercicio del Presupuesto de Egresos
Clasificación Administrativa
Del 1 de enero al 30 junio de 2021

Concepto	Egresos					Subejercicio 6 = (3 - 4)
	Aprobado	Ampliaciones/ (Reducciones)	Modificado	Devengado	Pagado	
	1	2	3 = (1 + 2)	4	5	
Entidades Paraestatales y Fideicomisos No Empresariales y No Financieros	21,061,424	-	21,061,424	8,371,569	8,371,569	12,689,855
Instituciones Públicas de la Seguridad Social	-	-	-	-	-	-
Entidades Paraestatales Empresariales No Financieras con Participación Estatal Mayoritaria	-	-	-	-	-	-
Fideicomisos Empresariales No Financieros con Participación Estatal Mayoritaria	-	-	-	-	-	-
Entidades Paraestatales Empresariales Financieras Monetarias con Participación Estatal Mayoritaria	-	-	-	-	-	-
Entidades Paraestatales Empresariales Financieras No Monetarias con Participación Estatal Mayoritaria	-	-	-	-	-	-
Fideicomisos Financieros Públicos con Participación Estatal Mayoritaria	-	-	-	-	-	-
Total del Gasto	21,061,424	-	21,061,424	8,371,569	8,371,569	12,689,855

Concepto	Egresos					Subejercicio
	Aprobado	Ampliaciones/ (Reducciones)	Modificado	Devengado	Pagado	
Gasto No Etiquetado	21,061,424	-	21,061,424	8,371,569	8,371,569	12,689,855
Jefatura de la Oficina de la Gobernatura del Estado	-	-	-	-	-	-
Secretaría de Gobierno	-	-	-	-	-	-
Secretaría de Hacienda	-	-	-	-	-	-
Secretaría de Desarrollo Económico y del Trabajo	-	-	-	-	-	-
Secretaría de Desarrollo Agropecuario	-	-	-	-	-	-
Secretaría de Obras Públicas	-	-	-	-	-	-
Secretaría de Educación	-	-	-	-	-	-
Secretaría de Salud	-	-	-	-	-	-
Secretaría de Administración	-	-	-	-	-	-
Secretaría de la Contraloría	-	-	-	-	-	-
Secretaría de Turismo y Cultura	-	-	-	-	-	-
Secretaría de Desarrollo Social	-	-	-	-	-	-
Secretaría de Desarrollo Sustentable	-	-	-	-	-	-
Secretaría de Movilidad y Transporte	-	-	-	-	-	-
Comisión Estatal de Seguridad Pública	-	-	-	-	-	-
Consejería Jurídica	-	-	-	-	-	-
Gastos Institucionales	-	-	-	-	-	-
Poder Legislativo	-	-	-	-	-	-
Poder Judicial	-	-	-	-	-	-
Organismos Autónomos	-	-	-	-	-	-
Entidades Paraestatales y Fideicomisos No Empresariales y No Financieros	21,061,424	-	21,061,424	8,371,569	8,371,569	12,689,855
Entidades Paraestatales Empresariales No Financieras con Participación Estatal Mayoritaria	-	-	-	-	-	-
Poder Ejecutivo de los Municipios	-	-	-	-	-	-
Gasto Etiquetado	-	-	-	-	-	-
Jefatura de la Oficina de la Gobernatura del Estado	-	-	-	-	-	-
Secretaría de Gobierno	-	-	-	-	-	-
Secretaría de Hacienda	-	-	-	-	-	-
Secretaría de Desarrollo Económico y del Trabajo	-	-	-	-	-	-
Secretaría de Desarrollo Agropecuario	-	-	-	-	-	-
Secretaría de Obras Públicas	-	-	-	-	-	-
Secretaría de Educación	-	-	-	-	-	-
Secretaría de Salud	-	-	-	-	-	-
Secretaría de Administración	-	-	-	-	-	-
Secretaría de la Contraloría	-	-	-	-	-	-
Secretaría de Turismo y Cultura	-	-	-	-	-	-
Secretaría de Desarrollo Social	-	-	-	-	-	-
Secretaría de Desarrollo Sustentable	-	-	-	-	-	-
Secretaría de Movilidad y Transporte	-	-	-	-	-	-
Comisión Estatal de Seguridad Pública	-	-	-	-	-	-
Consejería Jurídica	-	-	-	-	-	-
Gastos Institucionales	-	-	-	-	-	-
Poder Legislativo	-	-	-	-	-	-
Poder Judicial	-	-	-	-	-	-
Organismos Autónomos	-	-	-	-	-	-
Entidades Paraestatales y Fideicomisos No Empresariales y No Financieros	-	-	-	-	-	-
Entidades Paraestatales Empresariales No Financieras con Participación Estatal Mayoritaria	-	-	-	-	-	-
Poder Ejecutivo de los Municipios	-	-	-	-	-	-
Total de Egresos	21,061,424	-	21,061,424	8,371,569	8,371,569	12,689,855

Concepto	Egresos					Subejercicio
	Aprobado	Ampliaciones/ (Reducciones)	Modificado	Devengado	Pagado	
	1	2	3 = (1 + 2)	4	5	
Gobierno	21,061,424	-	21,061,424	8,371,569	8,371,569	12,689,855
Legislación	-	-	-	-	-	-
Justicia	21,061,424	-	21,061,424	8,371,569	8,371,569	12,689,855
Coordinación de la Política de Gobierno	-	-	-	-	-	-
Relaciones Exteriores	-	-	-	-	-	-
Asuntos Financieros y Hacendarios	-	-	-	-	-	-
Seguridad Nacional	-	-	-	-	-	-
Asuntos de Orden Público y de Seguridad Interior	-	-	-	-	-	-
Otros Servicios Generales	-	-	-	-	-	-
Desarrollo Social	-	-	-	-	-	-
Protección Ambiental	-	-	-	-	-	-
Vivienda y Servicios a la Comunidad	-	-	-	-	-	-
Salud	-	-	-	-	-	-
Recreación, Cultura y Otras Manifestaciones Sociales	-	-	-	-	-	-
Educación	-	-	-	-	-	-
Protección Social	-	-	-	-	-	-
Otros Asuntos Sociales	-	-	-	-	-	-
Desarrollo Económico	-	-	-	-	-	-
Asuntos Económicos, Comerciales y Laborales en General	-	-	-	-	-	-
Agropecuaria, Silvicultura, Pesca y Caza	-	-	-	-	-	-
Combustibles y Energía	-	-	-	-	-	-
Minería, Manufacturas y Construcción	-	-	-	-	-	-
Transporte	-	-	-	-	-	-
Comunicaciones	-	-	-	-	-	-
Turismo	-	-	-	-	-	-
Ciencia, Tecnología e Innovación	-	-	-	-	-	-
Otras Industrias y Otros Asuntos Económicos	-	-	-	-	-	-
tras no Clasificadas en Funciones Anteriores	-	-	-	-	-	-
Transacciones de la Deuda Pública / Costo Financiero de la Deuda	-	-	-	-	-	-
Transferencias, Participaciones y Aportaciones entre Diferentes Niveles y Ordenes de Gobierno	-	-	-	-	-	-
Saneamiento del Sistema Financiero	-	-	-	-	-	-
Adeudos de Ejercicios Fiscales Anteriores	-	-	-	-	-	-
Total del Gasto	21,061,424	-	21,061,424	8,371,569	8,371,569	12,689,855

Concepto	Egresos					Subejercicio
	Aprobado	Ampliaciones/ (Reducciones)	Modificado	Devengado	Pagado	
Gasto No Etiquetado	21,061,424	-	21,061,424	8,371,569	8,371,569	12,689,855
<i>Gobierno</i>	21,061,424	-	21,061,424	8,371,569	8,371,569	12,689,855
Legislación	-	-	-	-	-	-
Justicia	21,061,424	-	21,061,424	8,371,569	8,371,569	12,689,855
Coordinación de la Política de Gobierno	-	-	-	-	-	-
Relaciones Exteriores	-	-	-	-	-	-
Asuntos Financieros y Hacendarios	-	-	-	-	-	-
Seguridad Nacional	-	-	-	-	-	-
Asuntos de Orden Público y de Seguridad Interior	-	-	-	-	-	-
Otros Servicios Generales	-	-	-	-	-	-
<i>Desarrollo Social</i>	-	-	-	-	-	-
Protección Ambiental	-	-	-	-	-	-
Vivienda y Servicios a la Comunidad	-	-	-	-	-	-
Salud	-	-	-	-	-	-
Recreación, Cultura y Otras Manifestaciones Sociales	-	-	-	-	-	-
Educación	-	-	-	-	-	-
Protección Social	-	-	-	-	-	-
Otros Asuntos Sociales	-	-	-	-	-	-
<i>Desarrollo Económico</i>	-	-	-	-	-	-
Asuntos Económicos, Comerciales y Laborales en Gral.	-	-	-	-	-	-
Agropecuaria, Silvicultura, Pesca y Caza	-	-	-	-	-	-
Combustibles y Energía	-	-	-	-	-	-
Minería, Manufacturas y Construcción	-	-	-	-	-	-
Transporte	-	-	-	-	-	-
Comunicaciones	-	-	-	-	-	-
Turismo	-	-	-	-	-	-
Ciencia, Tecnología e Innovación	-	-	-	-	-	-
Otras Industrias y Otros Asuntos Económicos	-	-	-	-	-	-
<i>Otras no Clasificadas en Funciones Anteriores</i>	-	-	-	-	-	-
Transacciones de la Deuda Pública / Costo Financiero de la Deuda	-	-	-	-	-	-
Transferencias, Participaciones y Aportaciones entre Diferentes Niveles y Ordenes de Gobierno	-	-	-	-	-	-
Saneamiento del Sistema Financiero	-	-	-	-	-	-
Adeudos de Ejercicios Fiscales Anteriores	-	-	-	-	-	-
Gasto Etiquetado	-	-	-	-	-	-
<i>Gobierno</i>	-	-	-	-	-	-
Legislación	-	-	-	-	-	-
Justicia	-	-	-	-	-	-
Coordinación de la Política de Gobierno	-	-	-	-	-	-
Relaciones Exteriores	-	-	-	-	-	-
Asuntos Financieros y Hacendarios	-	-	-	-	-	-
Seguridad Nacional	-	-	-	-	-	-
Asuntos de Orden Público y de Seguridad Interior	-	-	-	-	-	-
Otros Servicios Generales	-	-	-	-	-	-
<i>Desarrollo Social</i>	-	-	-	-	-	-
Protección Ambiental	-	-	-	-	-	-
Vivienda y Servicios a la Comunidad	-	-	-	-	-	-
Salud	-	-	-	-	-	-
Recreación, Cultura y Otras Manifestaciones Sociales	-	-	-	-	-	-
Educación	-	-	-	-	-	-
Protección Social	-	-	-	-	-	-
Otros Asuntos Sociales	-	-	-	-	-	-
<i>Desarrollo Económico</i>	-	-	-	-	-	-
Asuntos Económicos, Comerciales y Laborales en Gral.	-	-	-	-	-	-
Agropecuaria, Silvicultura, Pesca y Caza	-	-	-	-	-	-
Combustibles y Energía	-	-	-	-	-	-
Minería, Manufacturas y Construcción	-	-	-	-	-	-
Transporte	-	-	-	-	-	-
Comunicaciones	-	-	-	-	-	-
Turismo	-	-	-	-	-	-
Ciencia, Tecnología e Innovación	-	-	-	-	-	-
Otras Industrias y Otros Asuntos Económicos	-	-	-	-	-	-
<i>Otras no Clasificadas en Funciones Anteriores</i>	-	-	-	-	-	-
Transacciones de la Deuda Pública / Costo Financiero de la Deuda	-	-	-	-	-	-
Transferencias, Participaciones y Aportaciones entre Diferentes Niveles y Ordenes de Gobierno	-	-	-	-	-	-
Saneamiento del Sistema Financiero	-	-	-	-	-	-
Adeudos de Ejercicios Fiscales Anteriores	-	-	-	-	-	-
Total del Egresos	21,061,424	-	21,061,424	8,371,569	8,371,569	12,689,855

Concepto	Egresos					Subejercicio
	Aprobado	Ampliaciones/ (Reducciones)	Modificado	Devengado	Pagado	
Gasto No Etiquetado	18,423,120	-	18,423,120	7,760,160	7,760,160	10,662,960
Personal Administrativo y de Servicio Público	18,423,120	-	18,423,120	7,760,160	7,760,160	10,662,960
Magisterio	-	-	-	-	-	-
Servicios de Salud	-	-	-	-	-	-
Personal Administrativo	-	-	-	-	-	-
Personal Médico, Paramédico y afín	-	-	-	-	-	-
Seguridad Pública	-	-	-	-	-	-
Gastos Asociados a la Implementación de Nuevas Leyes Fed. o Reformas a las Mismas	-	-	-	-	-	-
Nombre del Programa o Ley 1	-	-	-	-	-	-
Nombre del Programa o Ley 2	-	-	-	-	-	-
Sentencias Laborales Definitivas	-	-	-	-	-	-
Gasto Etiquetado	-	-	-	-	-	-
Personal Administrativo y de Servicio Público	-	-	-	-	-	-
Magisterio	-	-	-	-	-	-
Servicios de Salud	-	-	-	-	-	-
Personal Administrativo	-	-	-	-	-	-
Personal Médico, Paramédico y afín	-	-	-	-	-	-
Seguridad Pública	-	-	-	-	-	-
Gastos Asociados a la Implementación de Nuevas Leyes Fed. o Reformas a las Mismas	-	-	-	-	-	-
Nombre del Programa o Ley 1	-	-	-	-	-	-
Nombre del Programa o Ley 2	-	-	-	-	-	-
Sentencias Laborales Definitivas	-	-	-	-	-	-
Total del Gasto en Servicios Personales	18,423,120	-	18,423,120	7,760,160	7,760,160	10,662,960

Concepto	Egresos					
	Aprobado	Ampliaciones/ (Reducciones)	Modificado	Devengado	Pagado	Subejercicio
	1	2	3 = (1 + 2)	4	5	6 = (3 - 4)
Gasto Corriente	21,061,424	-	21,061,424	8,371,569	8,371,569	12,689,855
Gasto de Capital	-	-	-	-	-	-
Amortización de la Deuda y Disminución de Pasivos	-	-	-	-	-	-
Pensiones y Jubilaciones	-	-	-	-	-	-
Participaciones	-	-	-	-	-	-
Total del Gasto	21,061,424	-	21,061,424	8,371,569	8,371,569	12,689,855



Información Programática

CUENTA PÚBLICA
INSTITUTO DE LA DEFENSORÍA PÚBLICA
DEL ESTADO DE MORELOS
ENERO - JUNIO

2021

Concepto	Egresos					Subejercicio
	Aprobado	Ampliaciones/ (Reducciones)	Modificado	Devengado	Pagado	
	1	2	3 = (1 + 2)	4	5	
Programas						
Subsidios: Sector Social y Privado o Ent. Federativas y Municipios	-	-	-	-	-	-
Sujetos a Reglas de Operación	-	-	-	-	-	-
Otros Subsidios	-	-	-	-	-	-
Desempeño de las Funciones	21,061,424	-	21,061,424	8,371,569	8,371,569	12,689,855
Prestación de Servicios Públicos	21,061,424	-	21,061,424	8,371,569	8,371,569	12,689,855
Provisión de Bienes Públicos	-	-	-	-	-	-
Planeación, Seguimiento y Evaluación de Políticas Públicas	-	-	-	-	-	-
Promoción y Fomento	-	-	-	-	-	-
Regulación y Supervisión	-	-	-	-	-	-
Funciones de las Fuerzas Armadas (Únicamente Gobierno Federal)	-	-	-	-	-	-
Específicos	-	-	-	-	-	-
Proyectos de Inversión	-	-	-	-	-	-
Administrativos y de Apoyo	-	-	-	-	-	-
Apoyo al Proceso Presupuestario y para Mejorar la Eficiencia Institucional	-	-	-	-	-	-
Apoyo a la Función Pública y al Mejoramiento de la Gestión	-	-	-	-	-	-
Operaciones Ajenas	-	-	-	-	-	-
Compromisos	-	-	-	-	-	-
Obligaciones de Cumplimiento de Resolución Jurisdiccional	-	-	-	-	-	-
Desastres Naturales	-	-	-	-	-	-
Obligaciones	-	-	-	-	-	-
Pensiones y Jubilaciones	-	-	-	-	-	-
Aportaciones a la Seguridad Social	-	-	-	-	-	-
Aportaciones a Fondos de Estabilización	-	-	-	-	-	-
Aportaciones a Fondos de Inversión y Reestructura de Pensiones	-	-	-	-	-	-
Programas de Gasto Federalizado (Gobierno Federal)	-	-	-	-	-	-
Gasto Federalizado	-	-	-	-	-	-
Participaciones a Entidades Federativas y Municipios	-	-	-	-	-	-
Costo financiero, deuda o apoyos a deudores y ahorradores de la banca	-	-	-	-	-	-
Adeudos de ejercicios fiscales anteriores	-	-	-	-	-	-
Total del Gasto	21,061,424	-	21,061,424	8,371,569	8,371,569	12,689,855

Concepto	Estimado	Devengado	Pagado ³
I Ingresos Presupuestarios (I=1+2)	21,061,424	9,067,659	9,067,659
1. Ingresos del Gobierno de la Entidad Federativa 1	21,061,424	9,067,659	9,067,659
2. Ingresos del Sector Paraestatal 1	-	-	-
II Egresos Presupuestarios (II=3+4)	21,061,424	8,371,569	8,371,569
3. Egresos del Gobierno de la Entidad Federativa 2	-	-	-
4. Egresos del Sector Paraestatal 2	21,061,424	8,371,569	8,371,569
III Balance Presupuestario (Superávit o Déficit) (III = I - II)	-	696,090	696,090

Concepto	Estimado	Devengado	Pagado ³
III Balance presupuestario (Superávit o Déficit)	-	696,090	696,090
I Intereses, Comisiones Gastos de la Deuda	-	-	-
Balance Primario (Superávit o Déficit) (= III - I)	-	696,090	696,090

Concepto	Estimado	Devengado	Pagado ³
A Financiamiento	-	-	-
B Amortización de la deuda	-	-	-
C Endeudamiento ó desendeudamiento (C = A - B)	-	-	-

1 Los Ingresos que se presentan son los ingresos presupuestarios totales sin incluir los ingresos por financiamientos. Los Ingresos del Gobierno de la Entidad Federativa corresponden a los del Poder Ejecutivo, Legislativo Judicial y Autónomos.

2 Los egresos que se presentan son los egresos presupuestarios totales sin incluir los egresos por amortización. Los egresos del Gobierno de la Entidad Federativa corresponden a los del Poder Ejecutivo, Legislativo, Judicial y Órganos Autónomos.

3 Para Ingresos se reportan los ingresos recaudados; para egresos se reportan los egresos pagados.

Programas y Proyectos de Inversión

NO APLICA

Indicadores de Resultados

NO APLICA



Ane os

CUENTA PÚBLICA
INSTITUTO DE LA DEFENSORÍA PÚBLICA
DEL ESTADO DE MORELOS
ENERO - JUNIO

2021

Relación de esquemas bursátiles y de coberturas financieras

Formato libre

(Artículo 46, último párrafo LGCG)

Información adicional que dispongan otras leyes



MORELOS
2018 - 2024



Instituto de la Educación Básica del Estado de Morelos

CUENTA PÚBLICA CONSOLIDADA
ENTIDADES PARAESTATALES
ENERO - JUNIO

2021

**INSTITUTO DE LA
EDUCACIÓN BÁSICA DEL
ESTADO DE MORELOS**

Introducción

CUENTA PÚBLICA 2do TRIMESTRE
INSTITUTO DE LA EDUCACIÓN BÁSICA DEL ESTADO DE MORELOS
ENERO - JUNIO

2021

INTRODUCCION

Nuestra misión, en un marco de transparencia y rendición de cuentas, es brindar a la sociedad morelense información confiable y oportuna de nuestro trabajo educativo y servir a los usuarios que así lo deseen.

El Instituto tiene como objeto dirigir, administrar, operar y supervisar los centros escolares y servicios de Educación básica, media y normal (pre-escolar, primaria, secundaria, así como la formación de maestros, la educación indígena y educación especial), así como los recursos humanos, financieros y materiales.

Con Fecha de Creación 20 de Mayo de 1992 Decreto 225, Periódico Oficial "Tierra y Libertad

- a) **Objeto Social:** El Instituto tendrá como objeto dirigir, administrar, operar y supervisar los establecimientos y servicios de Educación pre-escolar, primaria, secundaria y para la formación de maestros, incluyendo la educación normal, la educación indígena y los de educación especial, así como los recursos humanos, financieros y materiales que la Secretaría de Educación Pública transfiera al Gobierno del Estado de Morelos.

- b) **Principal actividad:** Para el cumplimiento de sus fines, el Instituto tendrá las siguientes atribuciones: I. Dirigir, administrar y operar planteles educativos; II. Coordinarse con la Secretaría de Educación del Estado en la reorganización del sistema educativo estatal; III. Promover y fortalecer la participación de la comunidad en el sistema educativo estatal; IV. Participar en la formación y actualización del magisterio; V. Participar en las propuestas que se presenten a la Secretaría de Educación Pública sobre el diseño del currículum regional y promover su inclusión en los contenidos educativos; VI. Impulsar el funcionamiento de los Consejos Técnicos de la Educación; VII. Construir, ampliar, rehabilitar y mantener los edificios escolares; VIII. Participar en la supervisión del sistema de educación estatal; IX. Informar al Ejecutivo Estatal sobre el cumplimiento de la normatividad federal en materia educativa y proponer reformas o modificaciones; X. Las demás que sean necesarias para el cumplimiento de su objeto.

**INSTITUTO DE LA
EDUCACIÓN BÁSICA DEL
ESTADO DE MORELOS**

Información Contable

CUENTA PÚBLICA 2do TRIMESTRE
INSTITUTO DE LA EDUCACIÓN BÁSICA DEL ESTADO DE MORELOS
ENERO - JUNIO

2021

Concepto	2021	2020	Concepto	2021	2020
INGRESOS Y OTROS BENEFICIOS			GASTOS Y OTRAS PÉRDIDAS		
<i>Ingresos de la Gestión</i>			<i>Gastos de Funcionamiento</i>		
Impuestos	3,003,900	1,220,422	Servicios Personales	4,059,481,567	3,504,937,951
Cuotas y Aportaciones de Seguridad Social	-	-	Materiales y Suministros	4,031,385,301	3,462,470,868
Contribuciones de Mejoras	-	-	Servicios Generales	3,841,855	8,642,608
Derechos	3,003,900	1,220,422		24,254,411	33,824,475
Productos	-	-	<i>Transferencias, Asignaciones, Subsidios y Otras Ayudas</i>		
Aprovechamientos	-	-	Transferencias Internas y Asignaciones al Sector Público	27,504,821	88,582,462
Ingresos por Venta de Bienes y Prestación de Servicios	-	-	Transferencias al Resto del Sector Público	-	-
			Subsidios y Subvenciones	516,000	516,000
<i>Participaciones, Aportaciones, Convenios, Incentivos Derivados de la Colaboración Fiscal, Fondos Distintos de Aportaciones, Transferencias, Asignaciones, Subsidios y Subvenciones, y Pensiones y Jubilaciones</i>	4,524,160,508	4,383,148,476	Ayudas Sociales	26,386,721	87,736,685
Participaciones, Aportaciones, Convenios, Incentivos Derivados de la Colaboración Fiscal y Fondos Distintos de Aportaciones	4,524,160,508	4,383,148,476	Pensiones y Jubilaciones	602,100	329,777
Transferencias, Asignaciones, Subsidios y Subvenciones, y Pensiones y Jubilaciones	-	-	Transferencias a Fideicomisos, Mandatos y Contratos Análogos	-	-
			Transferencias a la Seguridad Social	-	-
			Donativos	-	-
			Transferencias al Exterior	-	-
<i>Otros Ingresos y Beneficios</i>	1,503,577	1,632,917	<i>Participaciones y Aportaciones</i>		
Ingresos Financieros	1,503,577	1,632,917	Participaciones	-	-
Incremento por Variación de Inventarios	-	-	Aportaciones	-	-
Disminución del Exceso de Estimaciones por Pérdida o Deterioro u Obsolescencia	-	-	Convenios	-	-
Disminución del Exceso de Provisiones	-	-	<i>Intereses, Comisiones y Otros Gastos de la Deuda Pública</i>		
Otros Ingresos y Beneficios Varios	-	-	Intereses de la Deuda Pública	-	-
			Comisiones de la Deuda Pública	-	-
			Gastos de la Deuda Pública	-	-
			Costo por Coberturas	-	-
			Apoyos Financieros	-	-
Total de Ingresos y Otros Beneficios	4,528,667,985	4,386,001,815	<i>Otros Gastos y Pérdidas Extraordinarias</i>	16,134,317	19,436,481
			Estimaciones, Depreciaciones, Deterioros, Obsolescencia y Amortizaciones	16,134,317	19,436,481
			Provisiones	-	-
			Disminución de Inventarios	-	-
			Aumento por Insuficiencia de Estimaciones por Pérdida o Deterioro u Obsolescencia	-	-
			Aumento por Insuficiencia de Provisiones	-	-
			Otros Gastos	-	-
			<i>Inversión Pública</i>		
			Inversión Pública no Capitalizable	-	-
			Total de Gastos y Otras Pérdidas	4,103,120,705	3,612,956,894
			Resultados del Ejercicio (Ahorro/Desahorro)	425,547,280	773,044,921

Bajo protesta de decir verdad declaramos que los Estados Financieros y sus notas, son razonablemente correctos y son responsabilidad del emisor.

CONCEPTO	Año		CONCEPTO	Año	
	2021	2020		2021	2020
ACTIVO			PASIVO		
Activo Circulante			Pasivo Circulante		
Efectivo y Equivalentes	1,222,505,809	1,113,767,572	Cuentas por Pagar a Corto Plazo	539,056,960	665,464,407
Derechos a Recibir Efectivo o Equivalentes	674,478,353	1,030,066,940	Documentos por Pagar a Corto Plazo	-	-
Derechos a Recibir Bienes o Servicios	101,500	101,500	Porción a Corto Plazo de la Deuda Pública a Largo Plazo	-	-
Inventarios	-	-	Títulos y Valores a Corto Plazo	-	-
Almacenes	55,817,047	17,774,101	Pasivos Diferidos a Corto Plazo	-	-
Estimación por Pérdida o Deterioro de Activos Circulantes	-	-	Fondos y Bienes de Terceros en Garantía y/o Administración a Corto Plazo	-	-
Otros Activos Circulantes	47,899	534,545	Provisiones a Corto Plazo	-	-
Total de Activos Circulantes	1,952,950,608	2,162,244,658	Otros Pasivos a Corto Plazo	-	-
			Total de Pasivos Circulantes	539,056,960	665,464,407
Activo No Circulante			Pasivo No Circulante		
Inversiones Financieras a Largo Plazo	-	-	Cuentas por Pagar a Largo Plazo	-	-
Derechos a Recibir Efectivo o Equivalentes a Largo Plazo	-	-	Documentos por Pagar a Largo Plazo	-	-
Bienes Inmuebles, Infraestructura y Construcciones en Proceso	527,827,974	527,827,974	Deuda Pública a Largo Plazo	-	-
Bienes Muebles	487,181,628	483,435,009	Pasivos Diferidos a Largo Plazo	219,595,018	219,595,018
Activos Intangibles	11,869	11,869	Fondos y Bienes de Terceros en Garantía y/o en Administración a Largo Plazo	-	-
Depreciación, Deterioro y Amortización Acumulada de Bienes	(352,423,518)	(317,861,430)	Provisiones a Largo Plazo	-	-
Activos Diferidos	107,053	107,053	Total de Pasivos No Circulantes	219,595,018	219,595,018
Estimación por Pérdida o Deterioro de Activos no Circulantes	-	-	Total del Pasivo	758,651,978	885,059,425
Otros Activos no Circulantes	-	-	HACIENDA PÚBLICA / PATRIMONIO		
Total de Activos No Circulantes	662,705,006	693,520,475	Hacienda Pública / Patrimonio Contribuido	1,004,263,707	1,013,567,475
Total del Activo	2,615,655,614	2,855,765,133	Aportaciones	1,004,263,707	1,013,567,475
			Donaciones de Capital	-	-
			Actualización de la Hacienda Pública / Patrimonio	-	-
			Hacienda Pública / Patrimonio Generado	852,739,929	957,138,233
			Resultados del Ejercicio (Ahorro / Desahorro)	425,547,280	773,044,921
			Resultados de Ejercicios Anteriores	509,052,536	265,953,199
			Revaluos	-	-
			Reservas	-	-
			Rectificaciones de Resultados de Ejercicios Anteriores	(81,859,887)	(81,859,887)
			Exceso o Insuficiencia en la Actualización de la Hacienda Pública / Patrimonio	-	-
			Resultado por Posición Monetaria	-	-
			Resultado por Tenencia de Activos no Monetarios	-	-
			Total Hacienda Pública / Patrimonio	1,857,003,636	1,970,705,708
			Total del Pasivo y Hacienda Pública / Patrimonio	2,615,655,614	2,855,765,133

Bajo protesta de decir verdad declaramos que los Estados Financieros y sus notas, son razonablemente correctos y son responsabilidad del emisor.

CONCEPTO	30 de junio 2021	31 de diciembre 2020	30 de junio 2021	31 de diciembre 2020
ACTIVO				
Activo Circulante				
Efectivo y Equivalentes	1,222,505,809	1,630,945,827	539,056,960	761,226,466
Efectivo	63,600	24,400	123,401,008	102,709,196
Bancos/Tesorería	748,747,576	642,923,247	1,532,851	41,235,117
Bancos/Dependencias y Otros	-	-	-	-
Inversiones Temporales (Hasta 3 meses)	818,436	818,436	-	-
Fondos con Afectación Específica	-	-	22,860,220	5,434,732
Depósitos de Fondos de Terceros en Garantía y/o Admón.	-	-	367,255,895	605,674,952
Otros Efectivos y Equivalentes	472,876,197	987,179,744	-	-
Derechos a Recibir Efectivo o Equivalentes	674,478,353	959,610,944	24,006,986	6,172,469
Inversiones Financieras de Corto Plazo	-	-	-	-
Cuentas por Cobrar a Corto Plazo	661,214,025	947,980,273	-	-
Deudores Diversos por Cobrar a Corto Plazo	13,264,328	11,630,671	-	-
Ingresos por Recuperar a Corto Plazo	-	-	-	-
Deudores por Anticipos de la Tesorería a Corto Plazo	-	-	-	-
Préstamos Otorgados a Corto Plazo	-	-	-	-
Otros Derechos a Recibir Efectivo o Equiv. a Corto Plazo	-	-	-	-
Derechos a Recibir Bienes o Servicios	101,500	101,500	-	-
Ant. a Proveedores por Adq. de Bienes y Prest. de Serv. a Corto Plazo	-	-	-	-
Ant. a Proveedores por Adq. de Bienes Inm. y Muebles a Corto Plazo	101,500	101,500	-	-
Ant. a Proveedores por Adq. de Bienes Intangibles a Corto Plazo	-	-	-	-
Anticipo a Contratistas por Obras Públicas a Corto Plazo	-	-	-	-
Otros Derechos a Recibir Bienes o Servicios a Corto Plazo	-	-	-	-
Inventarios	-	-	-	-
Inventario de Mercancías para Venta	-	-	-	-
Inventario de Mercancías Terminadas	-	-	-	-
Inventario de Mercancías en Proceso de Elaboración	-	-	-	-
Inventario de Materias Primas, Mat. y Suministros para Producción	-	-	-	-
Bienes en Tránsito	-	-	-	-
Almacenes	55,817,047	19,618,433	-	-
Estimación por Pérdida o Deterioro de Activos Circulantes	-	-	-	-
Est. para Ctas. Incobrables por Derechos a Recibir Efectivo o Equiv.	-	-	-	-
Estimación por Deterioro de Inventarios	-	-	-	-
Otros Activos Circulantes	47,899	534,545	-	-
Valores en Garantía	-	-	-	-
Bienes en Garantía (excluye depósitos de fondos)	47,899	534,545	-	-
Bienes Deriv. de Embargos, Decom., Seguramientos y Dación en Pago	-	-	-	-
Adquisición con Fondos de Terceros	-	-	-	-
Total de Activos Circulantes	1,952,950,608	2,610,811,249	539,056,960	761,226,466
PASIVO				
Pasivo Circulante				
Cuentas por Pagar a Corto Plazo	539,056,960	761,226,466	-	-
Servicios Personales por Pagar a Corto Plazo	123,401,008	102,709,196	-	-
Proveedores por Pagar a Corto Plazo	1,532,851	41,235,117	-	-
Contratistas por Obras Públicas por Pagar a Corto Plazo	-	-	-	-
Participaciones y Aportaciones por Pagar a Corto Plazo	-	-	-	-
Transferencias Otorgadas por Pagar a Corto Plazo	22,860,220	5,434,732	-	-
Int., Comisiones y Otros Gastos de la Deuda Púb. por Pagar a Corto Plazo	-	-	-	-
Retenciones y Contribuciones por Pagar a Corto Plazo	367,255,895	605,674,952	-	-
Devoluciones de la Ley de Ingresos por Pagar a Corto Plazo	-	-	-	-
Otras Cuentas por Pagar a Corto Plazo	24,006,986	6,172,469	-	-
Documentos por Pagar a Corto Plazo	-	-	-	-
Documentos Comerciales por Pagar a Corto Plazo	-	-	-	-
Documentos con Contratistas por Obras Púb. por Pagar a Corto Plazo	-	-	-	-
Otros Documentos por Pagar a Corto Plazo	-	-	-	-
Porción a Corto Plazo de la Deuda Pública a Largo Plazo	-	-	-	-
Porción a Corto Plazo de la Deuda Pública	-	-	-	-
Porción a Corto Plazo de Arrendamiento Financiero	-	-	-	-
Títulos y Valores a Corto Plazo	-	-	-	-
Pasivos Diferidos a Corto Plazo	-	-	-	-
Ingresos Cobrados por Adelantado a Corto Plazo	-	-	-	-
Intereses Cobrados por Adelantado a Corto Plazo	-	-	-	-
Otros Pasivos Diferidos a Corto Plazo	-	-	-	-
Fondos y Bienes de Terceros en Garantía y/o Admón. a C. P.	-	-	-	-
Fondos en Garantía a Corto Plazo	-	-	-	-
Fondos en Administración a Corto Plazo	-	-	-	-
Fondos Contingentes a Corto Plazo	-	-	-	-
Fondos de Fideicomisos, Mandatos y Contratos Análogos a Corto Plazo	-	-	-	-
Otros Fondos de Terceros en Garantía y/o Administración a Corto Plazo	-	-	-	-
Valores y Bienes en Garantía a Corto Plazo	-	-	-	-
Provisiones a Corto Plazo	-	-	-	-
Provisión para Demandas y Juicios a Corto Plazo	-	-	-	-
Provisión para Contingencias a Corto Plazo	-	-	-	-
Otras Provisiones a Corto Plazo	-	-	-	-
Otros Pasivos a Corto Plazo	-	-	-	-
Ingresos por Clasificar	-	-	-	-
Recaudación por Participar	-	-	-	-
Otros Pasivos Circulantes	-	-	-	-

CONCEPTO	30 de junio 2021	31 de diciembre 2020	CONCEPTO	30 de junio 2021	31 de diciembre 2020
Activo No Circulante			Pasivo No Circulante		
Inversiones Financieras a Largo Plazo	-	-	Cuentas por Pagar a Largo Plazo	-	-
Derechos a Recibir Efectivo o Equivalentes a Largo Plazo	-	-	Documentos por Pagar a Largo Plazo	-	-
Bienes Inmuebles, Infraestructura y Const. en Proceso	527,827,974	527,827,974	Deuda Pública a Largo Plazo	-	-
Bienes Muebles	487,181,628	483,555,318	Pasivos Diferidos a Largo Plazo	219,595,018	219,595,018
Activos Intangibles	11,869	11,869	Fdos. y Bienes de Terceros en Garantía y/o en Admón. a L.P.	-	-
Depreciación, Deterioro y Amortización Acumulada de Bienes	(352,423,518)	(336,289,202)	Provisiones a Largo Plazo	-	-
Activos Diferidos	107,053	107,053	Total de Pasivos No Circulantes	219,595,018	219,595,018
Estimación por Pérdida o Deterioro de Activos no Circulantes	-	-	Total del Pasivo	758,651,978	980,821,484
Otros Activos no Circulantes	-	-			
Total de Activos No Circulantes	662,705,006	675,213,072	HACIENDA PÚBLICA / PATRIMONIO		
			Hacienda Pública / Patrimonio Contribuido	1,004,263,707	1,000,637,397
Total del Activo	2,615,655,614	3,286,024,261	Aportaciones	1,004,263,707	1,000,637,397
			Donaciones de Capital	-	-
			Actualización de la Hacienda Pública / Patrimonio	-	-
			Hacienda Pública / Patrimonio Generado	852,739,929	1,304,565,380
			Resultados del Ejercicio (Ahorro / Desahorro)	425,547,280	1,160,124,433
			Resultados de Ejercicios Anteriores	509,052,536	226,300,834
			Revalúos	-	-
			Reservas	-	-
			Rectificaciones de Resultados de Ejercicios Anteriores	(81,859,887)	(81,859,887)
			Exceso o Insuficiencia en la Actualización de la Hacienda Pública / Patrimonio	-	-
			Resultado por Posición Monetaria	-	-
			Resultado por Tenencia de Activos no Monetarios	-	-
			Total Hacienda Pública / Patrimonio	1,857,003,636	2,305,202,777
			Total del Pasivo y Hacienda Pública / Patrimonio	2,615,655,614	3,286,024,261

Bajo protesta de decir verdad declaramos que los Estados Financieros y sus notas, son razonablemente correctos y son responsabilidad del emisor.

Concepto	Origen	Aplicación	Concepto	Origen	Aplicación
ACTIVO	710,193,571	39,824,924	PASIVO	-	222,169,506
Activo Circulante	694,059,255	36,198,614	Pasivo Circulante	-	222,169,506
Efectivo y Equivalentes	408,440,018	-	Cuentas por Pagar a Corto Plazo	-	222,169,506
Derechos a Recibir Efectivo o Equivalentes	285,132,591	-	Documentos por Pagar a Corto Plazo	-	-
Derechos a Recibir Bienes o Servicios	-	-	Porción a Corto Plazo de la Deuda Pública a Largo Plazo	-	-
Inventarios	-	-	Títulos y Valores a Corto Plazo	-	-
Almacenes	-	36,198,614	Pasivos Diferidos a Corto Plazo	-	-
Estimación por Pérdida o Deterioro de Activos Circulantes	-	-	Fdos. y Bienes de Terceros en Garantía y/o Admón. a C. P.	-	-
Otros Activos Circulantes	486,646	-	Provisiones a Corto Plazo	-	-
Activo No Circulante	16,134,316	3,626,310	Pasivo No Circulante	-	-
Inversiones Financieras a Largo Plazo	-	-	Cuentas por Pagar a Largo Plazo	-	-
Derechos a Recibir Efectivo o Equivalentes a Largo Plazo	-	-	Documentos por Pagar a Largo Plazo	-	-
Bienes Inmuebles, Infraestructura y Constr. en Proceso	-	-	Deuda Pública a Largo Plazo	-	-
Bienes Muebles	-	3,626,310	Pasivos Diferidos a Largo Plazo	-	-
Activos Intangibles	-	-	Fdos. y Bienes de Terceros en Garantía y/o Admón. a L. P.	-	-
Depreciación, Deterioro y Amort. Acumulada de Bienes	16,134,316	-	Provisiones a Largo Plazo	-	-
Activos Diferidos	-	-	HACIENDA PÚBLICA / PATRIMONIO	286,378,012	734,577,153
Est. por Pérdida o Deterioro de Activos no Circulantes	-	-	Hacienda Pública / Patrimonio Contribuido	3,626,310	-
Otros Activos no Circulantes	-	-	Aportaciones	-	-
			Donaciones de Capital	3,626,310	-
			Actualización de la Hacienda Pública / Patrimonio	-	-
			Hacienda Pública / Patrimonio Generado	282,751,702	734,577,153
			Resultados del Ejercicio (Ahorro / Desahorro)	-	734,577,153
			Resultados de Ejercicios Anteriores	282,751,702	-
			Revalúos	-	-
			Reservas	-	-
			Rectificaciones de Resultados de Ejercicios Anteriores	-	-
			Exceso o Insuficiencia en la Actualización de la Hacienda Pública / Patrimonio	-	-
			Resultado por Posición Monetaria	-	-
			Resultado por Tenencia de Activos no Monetarios	-	-

Bajo protesta de decir verdad declaramos que los Estados Financieros y sus notas, son razonablemente correctos y son responsabilidad del emisor.

Concepto	Saldo Inicial 1	Cargos del Periodo 2	Abonos del Periodo 3	Saldo Final 4 = (1 + 2 - 3)	Variación del Periodo (4 - 1)
ACTIVO	3,286,024,261	9,836,709,246	10,507,077,893	2,615,655,614	(670,368,647)
<i>Activo Circulante</i>	<i>2,610,811,249</i>	<i>9,832,962,627</i>	<i>10,490,823,268</i>	<i>1,952,950,608</i>	<i>(657,860,641)</i>
Efectivo y Equivalentes	1,630,945,827	5,252,765,807	5,661,205,825	1,222,505,809	(408,440,018)
Derechos a Recibir Efectivo o Equivalentes	959,610,944	4,540,136,521	4,825,269,112	674,478,353	(285,132,591)
Derechos a Recibir Bienes o Servicios	101,500	-	-	101,500	-
Inventarios	-	-	-	-	-
Almacenes	19,618,433	36,198,614	-	55,817,047	36,198,614
Estimación por Pérdida o Deterioro de Activos Circulantes	-	-	-	-	-
Otros Activos Circulantes	534,545	3,861,685	4,348,331	47,899	(486,646)
Activo No Circulante	675,213,012	3,746,619	16,254,625	662,705,006	(12,508,006)
Inversiones Financieras a Largo Plazo	-	-	-	-	-
Derechos a Recibir Efectivo o Equivalentes a Largo Plazo	-	-	-	-	-
Bienes Inmuebles, Infraestructura y Constr. en Proceso	527,827,974	-	-	527,827,974	-
Bienes Muebles	483,555,318	3,746,619	120,309	487,181,628	3,626,310
Activos Intangibles	11,869	-	-	11,869	-
Depreciación, Deterioro y Amort. Acumulada de Bienes	(336,289,202)	-	16,134,316	(352,423,518)	(16,134,316)
Activos Diferidos	107,053	-	-	107,053	-
Est. por Pérdida o Deterioro de Activos no Circulantes	-	-	-	-	-
Otros Activos no Circulantes	-	-	-	-	-

Bajo protesta de decir verdad declaramos que los Estados Financieros y sus notas, son razonablemente correctos y son responsabilidad del emisor.

Denominación de las Deudas	Moneda de Contratación	Institución o País Acreedor	Saldo Inicial del Periodo	Saldo Final del Periodo
DEUDA PÚBLICA				
Corto Plazo				
Deuda Interna	Pesos		-	-
Instituciones de Crédito			-	-
Títulos y Valores			-	-
Arrendamientos Financieros			-	-
Deuda Externa	Pesos		-	-
Organismos Financieros Internacionales			-	-
Deuda Bilateral			-	-
Títulos y Valores			-	-
Arrendamientos Financieros			-	-
<i>Subtotal a Corto Plazo</i>			-	-
Largo Plazo				
Deuda Interna	Pesos		-	-
Instituciones de Crédito			-	-
Títulos y Valores			-	-
Arrendamientos Financieros			-	-
Deuda Externa	Pesos		-	-
Organismos Financieros Internacionales			-	-
Deuda Bilateral			-	-
Títulos y Valores			-	-
Arrendamientos Financieros			-	-
<i>Subtotal a Largo Plazo</i>			-	-
Otros Pasivos			980,821,484	758,651,978
Total Deuda y Otros Pasivos			980,821,484	758,651,978

Bajo protesta de decir verdad declaramos que los Estados Financieros y sus notas, son razonablemente correctos y son responsabilidad del emisor.

Denominación de la Deuda Pública y Otros Pasivos	Saldo al 31 de Diciembre de 2020	Disposiciones del Periodo	Amortizaciones del Periodo	Revaluaciones, Reclasificaciones y Otros Ajustes	Saldo Final del Periodo	Pago de Intereses del Periodo	Pago de Comisiones y demás costos asociados durante el Periodo
Deuda Pública	-	-	-	-	-	-	-
Corto Plazo	-	-	-	-	-	-	-
<i>Instituciones de Crédito</i>	-	-	-	-	-	-	-
<i>Títulos y Valores</i>	-	-	-	-	-	-	-
<i>Arrendamientos Financieros</i>	-	-	-	-	-	-	-
Largo Plazo	-	-	-	-	-	-	-
<i>Instituciones de Crédito</i>	-	-	-	-	-	-	-
<i>Títulos y Valores</i>	-	-	-	-	-	-	-
<i>Arrendamientos Financieros</i>	-	-	-	-	-	-	-
Otros Pasivos	980,821,484	-	-	-	758,651,978	-	-
Total de la Deuda Pública y Otros Pasivos	980,821,484	-	-	-	758,651,978	-	-
Deuda Contingente¹ (Informativo)							
Deuda Contingente 1	-	-	-	-	-	-	-
Deuda Contingente 2	-	-	-	-	-	-	-
Deuda Contingente xx	-	-	-	-	-	-	-
Valor de Instrumentos Bono Cupón Cero²							
Instrumento Bono Cupón Cero 1	-	-	-	-	-	-	-
Instrumento Bono Cupón Cero 2	-	-	-	-	-	-	-
Instrumento Bono Cupón Cero 3	-	-	-	-	-	-	-

1 Se refiere a cualquier Financiamiento sin fuente o garantía de pago definida, que sea asumida de manera solidaria o subsidiaria por las Entidades Federativas con sus Municipios, organismos descentralizados y empresas de participación estatal mayoritaria y fideicomisos, locales o municipales, y por los Municipios con sus respectivos organismos descentralizados y empresas de participación municipal mayoritaria.

2 Se refiere al valor del Bono Cupón Cero que respalda el pago de los créditos asociados al mismo (Activo).

Obligaciones a Corto Plazo	Monto Contratado	Plazo Pactado	Tasa de Interés	Comisiones y Costos Relacionados	Tasa Efectiva
Obligaciones a Corto Plazo (Informativo)					
Crédito 1	-	-	-	-	-
Crédito 2	-	-	-	-	-
Crédito xx	-	-	-	-	-

Bajo protesta de decir verdad declaramos que los Estados Financieros y sus notas, son razonablemente correctos y son responsabilidad del emisor.

Denominación de las Obligaciones Diferentes de Financiamiento	Fecha del Contrato	Fecha de inicio de operación del proyecto	Fecha de vencimiento	Monto de la inversión pactado	Plazo pactado	Monto promedio mensual del pago de la contraprestación	Monto pagado de la inversión al 30 de junio de 2021	Monto pagado de la inversión actualizado al 30 de junio de 2021	Saldo pendiente por pagar de la inversión al 30 de junio de 2021
Asociaciones Público Privadas (APP' s)				-		-	-	-	-
APP 1				-		-	-	-	-
APP 2				-		-	-	-	-
APP 3				-		-	-	-	-
APP xx				-		-	-	-	-
Otros Instrumentos				-		-	-	-	-
Otro Instrumento 1				-		-	-	-	-
Otro Instrumento 2				-		-	-	-	-
Otro Instrumento 3				-		-	-	-	-
Otro Instrumento xx				-		-	-	-	-
Total de Obligaciones Diferentes de Financiamiento				-		-	-	-	-

NO APLICA

Bajo protesta de decir verdad declaramos que los Estados Financieros y sus notas, son razonablemente correctos y son responsabilidad del emisor.

Concepto	Hacienda Pública/Patrimonio Contribuido	Hacienda Pública/Patrimonio Generado de Ejercicios Anteriores	Hacienda Pública/Patrimonio Generado del Ejercicio	Exceso o Insuficiencia en la Actualización de la Hacienda Pública / Patrimonio	TOTAL
Hacienda Pública / Patrimonio Contribuido Neto de 2020	1,000,637,397	-	-	-	1,000,637,397
Aportaciones de Capital	1,000,637,397	-	-	-	1,000,637,397
Actualización de la Hacienda Pública / Patrimonio	-	-	-	-	-
Hacienda Pública / Patrimonio Generado Neto de 2020	-	144,440,947	1,160,124,433	-	1,304,565,380
Resultados del Ejercicio (Ahorro / Desahorro)	-	-	1,160,124,433	-	1,160,124,433
Resultados de Ejercicios Anteriores	-	226,300,834	-	-	226,300,834
Revaluos	-	-	-	-	-
Reservas	-	-	-	-	-
Rectificaciones de Resultados de Ejercicios Anteriores	-	(81,859,887)	-	-	(81,859,887)
Exceso o Insuficiencia en la Actualización de la Hacienda Pública / Patrimonio Neto de 2020	-	-	-	-	-
Resultado por Posición Monetaria	-	-	-	-	-
Resultado por Tenencia de Activos no Monetarios	-	-	-	-	-
Hacienda Pública / Patrimonio Neto Final de 2020	1,000,637,397	144,440,947	1,160,124,433	-	2,305,202,777
Cambios en la Hacienda Pública / Patrimonio Contribuido Neto de 2021	3,626,310	-	-	-	3,626,310
Aportaciones de Capital	3,626,310	-	-	-	3,626,310
Actualización de la Hacienda Pública / Patrimonio	-	-	-	-	-
Variaciones de la Hacienda Pública / Patrimonio Generado Neto de 2021	-	282,751,702	(734,577,153)	-	(451,825,451)
Resultados del Ejercicio (Ahorro / Desahorro)	-	-	425,547,280	-	425,547,280
Resultados de Ejercicios Anteriores	-	282,751,702	(1,160,124,433)	-	(877,372,731)
Revaluos	-	-	-	-	-
Reservas	-	-	-	-	-
Rectificaciones de Resultados de Ejercicios Anteriores	-	-	-	-	-
Cambios en el Exceso o Insuficiencia en la Actualización de la Hacienda Pública / Patrimonio Neto de 2021	-	-	-	-	-
Resultado por Posición Monetaria	-	-	-	-	-
Resultado por Tenencia de Activos no Monetarios	-	-	-	-	-
Hacienda Pública / Patrimonio Neto Final de 2021	1,004,263,707	427,192,649	425,547,280	-	1,857,003,636

Bajo protesta de decir verdad declaramos que los Estados Financieros y sus notas, son razonablemente correctos y son responsabilidad del emisor.

Concepto	2021	2020	Concepto	2021	2020
Flujos de Efectivo de las Actividades de Operación					
Origen			Flujos de Efectivo de las Actividades de Inversión		
Impuestos	4,528,667,985	4,386,001,815	Origen	16,134,317	19,436,481
Cuotas y Aportaciones de Seguridad Social	-	-	Bienes Inmuebles, Infraestructura y Construcciones en Proceso	-	-
Contribuciones de Mejoras	-	-	Bienes Muebles	-	-
Derechos	-	-	Otros Orígenes de Inversión	16,134,317	19,436,481
Productos	3,003,900	1,220,422	Aplicación	850,121,615	193,956,404
Aprovechamientos	-	-	Bienes Inmuebles, Infraestructura y Construcciones en Proceso	-	-
Ingresos por Venta de Bienes y Prestación de Servicios	-	-	Bienes Muebles	3,626,310	2,380,666
Participaciones, Aportaciones, Convenios, Incentivos Derivados de la Colaboración Fiscal y Fondos Distintos de Aportaciones	4,524,160,508	4,383,148,476	Otras Aplicaciones de Inversión	846,495,305	191,575,738
Transferencias, Asignaciones, Subsidios y Subvenciones, y Pensiones y Jubilaciones	-	-	Flujos Netos de Efectivo por Actividades de Inversión	(833,987,298)	(174,519,923)
Otros Orígenes de Operación	1,503,577	1,632,917	Flujo de Efectivo de las Actividades de Financiamiento		
Aplicación	4,103,120,705	3,612,956,894	Origen	-	-
Servicios Personales	4,031,385,301	3,462,470,868	Endeudamiento Neto	-	-
Materiales y Suministros	3,841,855	8,642,608	Interno	-	-
Servicios Generales	24,254,411	33,824,475	Externo	-	-
Transf. Internas y Asignaciones al Sector Público	-	-	Otros Orígenes de Financiamiento	-	-
Transferencias al resto del Sector Público	-	-	Aplicación	-	-
Subsidios y Subvenciones	516,000	516,000	Servicios de la Deuda	-	-
Ayudas Sociales	26,386,721	87,736,685	Interno	-	-
Pensiones y Jubilaciones	602,100	329,777	Externo	-	-
Transf. a Fidelcomisos, Mandatos y Contratos Análogos	-	-	Otras Aplicaciones de Financiamiento	-	-
Transferencias a la Seguridad Social	-	-	Flujos Netos de Efectivo por Actividades de Financiamiento	-	-
Donativos	-	-	Incremento/Disminución Neta en el Efectivo y Equivalentes al Efectivo	(408,440,018)	598,524,998
Transferencias al Exterior	-	-	Efectivo y Equivalentes al Efectivo al Inicio del Ejercicio	1,630,945,827	515,242,574
Participaciones	-	-	Efectivo y Equivalentes al Efectivo al Final del Ejercicio	1,222,505,809	1,113,767,572
Aportaciones	-	-			
Convenios	-	-			
Otras Aplicaciones de Operación	16,134,317	19,436,481			
Flujos Netos de Efectivo por Actividades de Operación	425,547,280	773,044,921			

Bajo protesta de decir verdad declaramos que los Estados Financieros y sus notas, son razonablemente correctos y son responsabilidad del emisor.

Informe de Pasivos Contingentes

PASIVO CONTINGENTE: Conforme a las Normas de Información Financiera (NIF) y en alcance del Boletín C-9 Pasivo, Provisiones, Activos, Pasivos contingentes y compromisos; el IEBEM enfrenta 1229 juicios laborales en trámite, y respecto al número de Juicios con laudo condenatorio corresponde a 174 juicios que asciende a una estimación de \$219,595,017, de acuerdo a la información proporcionada por el Titular de la Unidad Jurídica en oficio DJ/DALCC/5547/2019.

NOTAS A LOS ESTADOS FINANCIEROS DEL 2do TRIMESTRE 2021.

Los Estados Financieros del Instituto de la Educación Básica del Estado de Morelos al 30 de Junio del 2021, muestran el resultado de las transacciones financieras realizadas durante el período, las notas y los anexos presentados son parte integrante de los mismos y fueron elaborados conforme a los artículos 46 y 49 de la Ley General de Contabilidad Gubernamental.

A) NOTAS DE DESGLOSE

I) ARMONIZACIÓN CONTABLE

1. EN ATENCIÓN A LA LEY GENERAL DE CONTABILIDAD GUBERNAMENTAL que es de orden público y tiene como objeto aplicar los criterios generales que regirán la emisión de información financiera de los entes públicos, con el fin de lograr su adecuada armonización, misma que es de observancia obligatoria, con la finalidad de facilitar el registro y la fiscalización de los activos, pasivos, ingresos, gastos y en general, contribuir a medir la eficacia, economía y eficiencia del gasto e ingresos públicos, incluyendo las obligaciones contingentes y el patrimonio de este Organismo Descentralizado, se estableció el Sistema Integral de Recursos Financieros SIRF, para el Ejercicio Fiscal 2021, con la finalidad de llevar los registros Presupuestarios y Contables que permitan el control de los activos, pasivos, ingresos, gastos y en general, incluyendo las obligaciones contingentes, integrando el catálogo de cuentas que es el documento técnico los instructivos de manejo de cuentas y las guías contabilizadoras, emitiendo los estados financieros, confiables, oportunos, comprensibles, periódicos y comparables, los cuales serán expresados en términos monetarios.

Los estados financieros y la información emanada de la contabilidad están de acuerdo a criterios de utilidad, confiabilidad, relevancia, comprensibilidad y de comparación, así como a otros atributos asociados a cada uno de ellos, como oportunidad, veracidad, representatividad, objetividad, suficiencia, posibilidad de predicción e importancia relativa, con el fin de alcanzar la modernización y armonización que la Ley determina, para la emisión de informes periódicos y para la formulación de la cuenta pública.

INSTITUTO DE LA EDUCACIÓN BÁSICA DEL ESTADO DE MORELOS

2. CUENTAS POR COBRAR: Existen recursos presupuestales Federales y Estatales pendientes de recibir de la Tesorería del Gobierno del Estado de Morelos por la cantidad de **\$661,214,025** registrados bajo el concepto de :

CONCEPTO	IMPORTE
Fondo Presupuestario por Recibir estatal 2013	195,334,097
Fondo Presupuestario por Recibir estatal 2014	156,069,063
Fondo Presupuestario por Recibir estatal 2015	229,737,537
Fondo Presupuestario por Recibir estatal 2016	2,242,883
Fondo Presupuestario por Recibir estatal 2017	738,840
Fondo Presupuestario por Recibir estatal 2018	46,411,711
Fondo Presupuestario por Recibir estatal 2019	1,774,820
Fondo Presupuestario por Recibir estatal 2020	12,326,178
Fondo Presupuestario por Recibir estatal 2021	12,099,026
Fondo Presupuestario por Recibir Federal 2019	4,822
Fondo Presupuestario por Recibir Federal 2020	10,695
Fondo Presupuestario por Recibir Federal 2021	0
Fondo Presupuestario por Recibir programas federales 2019	12,677
Fondo Presupuestario por Recibir programas federales 2020	514,440
Fondo Presupuestario por Recibir programas federales 2021	3,937,236
TOTAL	661,214,025

DEUDORES DIVERSOS: El saldo de esta cuenta se encuentra en proceso de reintegro y/o comprobación por un total de **\$ 13,264,328** integrado por:

Cuotas Escolares	214,089	2%
Gastos por Comprobar de Escuelas	5,868,994	44%
Gastos por Comprobar de Actividades y Programas Institucionales	4,392,985	33%
Gasto de Operación Estatal	358,161	3%
Programas Federales	2,319,091	17%
Nóminas Estatales pendientes de aplicar sin techo presupuestal	330,642	2%
comisiones bancarias	(219,634)	(2%)
	13,264,328	100%

Es de importancia mencionar que los gastos por comprobar se encuentran en proceso de comprobación y/o reintegro; de los reintegros pendientes al FAEB que se originan de las observaciones y recomendaciones realizadas por la Auditoría Superior de la Federación. La Dirección de Administración,

la Dirección de Personal y Relaciones Laborales y la Dirección Jurídica, realizan las gestiones para su recuperación conforme al oficio DA/0290/2021.

INVENTARIO DE BIENES DISPONIBLES

3. ALMACÉN GENERAL: Existen en el almacén general del IEBEM bienes materiales de consumo por la cantidad de **\$55,817,049** (100%).

ACTIVOS NO CIRCULANTES

4. BIENES MUEBLES E INMUEBLES Se encuentran registrados bienes por la cantidad **\$662,705,005** (100%) es de suma importancia mencionar, que el anexo de Bienes muebles consta de **1659** Páginas, de las cuales solo se imprime la primera y la última.

ACTIVO DIFERIDO

5. El saldo del Activo Diferido es de **\$107,053** mismo que se encuentra integrado por el depósito en garantía de \$23,000 a favor de la arrendadora Francisca Enriqueta Hernández Salinas propietaria de las instalaciones del Centro de Maestros de Cuautla y por la garantía de un crédito fiscal ante el Instituto Mexicano del Seguro Social por la cantidad de \$84,053.

PASIVO

La cuenta de **PROVEEDORES** presenta un saldo de **\$1,532,851** conformados principalmente con vencimiento mayor a 60 días.

La cuenta de **OTRAS CUENTAS POR PAGAR** presenta un saldo de **\$24'006,986** conformados principalmente con vencimiento mayor a 60 días.

**ANALISIS DE CUENTAS POR PAGAR IEBEM
SALDOS AL 30 DE JUNIO DE 2021**

CUENTA	NOMBRE	SALDOACTUAL	COMENTARIO
2.1.1.1	Servicios Personales por Pagar(Nominas)	123,401,008	Nominas Ejercicios anteriores
2.1.1.2	Proveedores	1,532,851	Adquisiciones de Bienes y Contratación de Servicios
2.1.1.5	Transferencias (Jubilaciones y Pensiones)	22,860,220	Retenciones de Pensiones
2.1.1.7	RETENCIONES Y CONTRIBUCIONES POR PAGAR A CORTO PLAZO	367,255,895	
2.1.1.7.01.01.01	IMPUESTO Y RETENCIONES ISR	0	
2.1.1.7.01.01.02	Seguridad Social ISSSTE y FOVISSSTE de Años Anteriores	160,922,091	Adeudo del 6to. Bimestre 2013 y 2014
2.1.1.7.01.02.01	ISR Estatal de años anteriores	3,542,057	
2.1.1.7.01.02.02	Seguridad Social Estatal años anteriores	0	
2.1.1.7.02.01.01	Retenciones de ISR y Contribuciones Federal (FONE)	99,302,822	ISR Fone Pago Mensual
2.1.1.7.02.01.02	Seguridad Social ISSSTE Y FOVISSSTE Federal (FONE)	47,771,899	ISSSTE Pago Mensual
2.1.1.7.02.02.01	Retenciones de ISR y Contribuciones (Estatal)	48,707,904	ISR Pago Mensual por el IEBEM
2.1.1.7.02.02.02	Seguridad Social ISSSTE Y FOVISSSTE (Estatal)	7,009,122	ISSSTE Pasivo del Programa Estatal de Inglés
2.1.1.9	OTRAS CUENTAS POR PAGAR A CORTO PLAZO (TERCEROS)	24,006,986	
2.1.1.9.01	Otras Retenciones por Pagar (Terceros Años Anteriores)	305,670	Terceros Pagado(Notificado con Of.TG/1217/2017 signado por la Tesorería Gral.de Gob.del Edo.)
2.1.1.9.02	Oras Retenciones Por Pagar (Terceros año actual)	16,136,797	Terceros Fone
2.1.1.9.03	Acreedores Diversos	7,564,519	Pasivos sin Suficiencia Presupuestal
2.2.4.9.02.0000 1	Laudos Departamento Jurídico	219,595,017	
	SUMA TOTAL CUENTAS POR PAGAR	758,651,977	

La cuenta de **RETENCIONES Y CONTRIBUCIONES POR PAGAR**, presenta un saldo de **\$367,255,895** correspondiente de años anteriores \$ 164,464,149 y del presente año \$ 202,791,746 integrados en los siguientes conceptos:

IMPUESTO SOBRE LA RENTA		
RETENCIONES AÑOS ANTERIORES FEDERALES	0	
RETENCIONES AÑOS ANTERIORES ESTATAL	3,542,057	
RETENCIONES AÑO ACTUAL FEDERALES	99,302,822	
RETENCIONES AÑO ACTUAL ESTATALES	48,707,904	
		151,552,783
APORTACIONES DE SEGURIDAD SOCIAL (IMSS, SAR, ISSSTE, FOVISSSTE)		
RETENCIONES AÑOS ANTERIORES FEDERALES	160,922,092	
RETENCIONES AÑOS ANTERIORES ESTATAL	0	
RETENCIONES AÑO ACTUAL FEDERALES	47,771,899	
RETENCIONES AÑO ACTUAL ESTATALES	7,009,121	
		215,703,112
TOTAL		367,255,895

En atención a los adeudos de SAR- FOVISSSTE se pagaron los siguientes bimestres:

PERIODO DE PAGO	IMPORTE	FECHA PAGO
06 BIMESTRE 2020 COMP.	1,350	31-dic-20
06 BIMESTRE 2020	1,155,827	31-dic-20
01 BIMESTRE 2021	1,149,881	16-mar-21
01 BIMESTRE 2021 COMP.	1,350	16-mar-21
02 BIMESTRE 2021	1,147,898	17-may-21
02 BIMESTRE 2021 COMP.	1,350	17-may-21
	3,457,656	

INSTITUTO DE LA EDUCACIÓN BÁSICA DEL ESTADO DE MORELOS

RESULTADO DE EJERCICIOS ANTERIORES

La cuenta de Resultados de Ejercicios Anteriores el saldo final es la cantidad de \$ 974,467 derivado de la depuración de la cancelación de cheques en tránsito, aplicación de comisiones bancarias, comprobación de gasto de Programas Educativos.

Resultado de Ejercicios Anteriores	Saldo Final Federal
Diciembre. 2020	226,300,834
Enero. 2021	1,161,099,044
Febrero. 2021	1,161,099,016
Marzo. 2021	1,161,098,987
Abril. 2021	974,524
Mayo. 2021	974,493
Junio. 2021	974,467

III NOTAS AL ESTADO DE VARIACIÓN EN LA HACIENDA PÚBLICA

CONCEPTO	PATRIMONIO CONTRIBUIDO	PATRIMONIO DE EJERCICIOS ANTERIORES	PATRIMONIO GENERADO DEL EJERCICIO	DIFERENCIA
Saldo Neto en la Hacienda Pública / Patrimonio de Dic 2020	1,000,637,397	144,440,947	1,160,124,433	2,305,202,777
Saldo Neto en la Hacienda Pública / Patrimonio de Jun 2021	1,004,263,707	427,192,649	425,547,280	1,857,003,636

Existe una diferencia de \$ **448,199,141** en la Variación, debido a incrementos del patrimonio.

IV NOTAS AL ESTADO DE FLUJO DE EFECTIVO

Efectivo y equivalentes

El análisis de los saldos inicial y final que figuran en la última parte del Estado de Flujo de Efectivo en la Cuenta de efectivo y equivalentes es como sigue:

CONCEPTO	jun-21	dic-20	DIFERENCIA
Efectivo en Bancos-Tesorería	748,811,176	642,947,647	105,863,529
Inversiones temporales (hasta 3 meses)	818,436	818,436	0
Efectivo y/o Equivalente de Efectivo a recibir	472,876,197	987,179,745	-514,303,548
Total de Efectivo y Equivalentes	1,222,505,809	1,630,945,828	-408,440,019

1. Del efectivo y equivalente existe un decremento de **\$- 408,440,019** derivado de los recursos pagados por el FONE.

2. Conciliación de los Flujos de Efectivos Netos de las actividades de operación y la cuenta de Ahorro/Desahorro antes de Rubros Extraordinarios.

	jun-21	dic-20
Ahorro/Desahorro antes de rubros Extraordinarios	\$0	\$0
Movimientos de partidas (o rubros) que no afectan al efectivo.	0	0
Depreciación	\$352,423,518	\$336,289,202
Amortización	\$0	\$0
Incrementos en las Provisiones	\$0	\$0
Incremento en inversiones producido por revaluación	\$0	\$0
Ganancia/pérdida en venta de propiedad, planta y equipo	\$0	\$0
Incremento en cuentas por cobrar	\$266,766,248	\$160,564,750

INSTITUTO DE LA EDUCACIÓN BÁSICA DEL ESTADO DE MORELOS

Instituto de la Educación Básica del Estado de Morelos Conciliación entre los Ingresos Presupuestarios y Contables Correspondiente del 1ro de Enero al 30 de Junio del 2021 (Cifras en Pesos)			
1.- Ingresos Presupuestarios			\$4,528,462,417
2.- Más ingresos contables no presupuestarios			\$ 205,568
	Incremento por variación de Inventarios	\$ -	
	Disminución del exceso de estimaciones por pérdida o deterioro u obsolescencia	\$ -	
	Disminución del exceso de provisiones	\$ -	
	Otros ingresos y beneficios varios	-	
	Otros ingresos contables no presupuestarios	\$ 205,568	
3.- Menos ingresos presupuestarios no contables			
	Productos de capital	\$ -	
	Aprovechamientos de capital	\$ -	
	Ingresos derivados de financiamientos	\$ -	
	Otros ingresos presupuestarios no contables		
4.- Ingresos Contables (4=1+2-3)			\$4,528,667,985

Instituto de la Educación Básica del Estado de Morelos Conciliación entre los Egresos Presupuestarios y los Gastos Contables Correspondiente del 1ro. De Enero al 30 de Junio 2021 (Cifras en Pesos)		
1.- Total de Egresos (Presupuestarios)		\$3,636,187,458
2.- Menos Egresos Presupuestarios no Contables		
Mobiliario y Equipo de administración		
Mobiliario y Equipo Educativo y Recreativo		
Equipo e instrumental médico y de laboratorio		
Vehículos y equipo de transporte		
Maquinaria, otros equipos y herramientas		
Bienes inmuebles		
Activos intangibles		
Obra pública en bienes propios		
Inversiones en fideicomisos, mandatos y otros análogos		
Provisiones para contingencias y otras erogaciones especiales		
Adeudos de ejercicios fiscales anteriores (ADEFAS)		
Otros Egresos presupuestales No contables		
3.- Más gastos contables no presupuestales		\$466,933,247
Estimaciones, depreciaciones, deterioros, obsolescencia y amortizaciones	16,134,317	
Provisiones	\$ -	
Aumento por insuficiencia de estimaciones por pérdida o deterioro u obsolescencia	\$ -	
Aumento por insuficiencia de provisiones	\$ -	
Otros Gastos	\$ -	
Otros gastos contables no presupuestales	\$450,798,930	
4.- Total de gasto contable (4=1-2+3)		\$4,103,120,705

b) NOTAS DE MEMORIA (CUENTAS DE ORDEN)

BIENES RECIBIDOS EN COMODATO: Se tiene registrados vehículos recibidos en comodato por la cantidad de \$131,520

BIENES OTORGADOS EN COMODATO: Se tiene registrados vehículos otorgados en comodato por la cantidad de \$444,000

BIENES INMUEBLES EN POSESIÓN: El Instituto se encuentra en posesión de bienes inmuebles (Terrenos y edificios) con plano catastral perteneciente al Gobierno del Estado de Morelos, los cuales se encuentran en proceso de escrituración en el área jurídica por la cantidad de **\$527,827,974**.

INGRESOS PROPIOS DE ESCUELAS: Se tienen depositados en cuentas bancarias y registrados en cuentas de orden, recursos captados por la cantidad de **\$5,872,117** los cuales se autorizarán ejercer de acuerdo a las necesidades de cada escuela.

C) NOTAS DE GESTIÓN ADMINISTRATIVA

1. Introducción: Nuestra misión, en un marco de transparencia y rendición de cuentas, es brindar a la sociedad morelense información confiable y oportuna de nuestro trabajo educativo y servir a los usuarios que así lo deseen.

El Instituto tiene como objeto dirigir, administrar, operar y supervisar los centros escolares y servicios de Educación básica, media y normal (pre-escolar, primaria, secundaria, así como la formación de maestros, la educación indígena y educación especial), así como los recursos humanos, financieros y materiales.

2. Panorama Económico y Financiero: Las condiciones económicas que este Organismo Descentralizado presentó durante el Segundo trimestre 2021, fue limitado para cubrir la totalidad de compromisos contraídos.

3. Autorización e Historia

Fecha de Creación 20 de Mayo de 1992 Decreto 225, Periódico Oficial "Tierra y Libertad

4. Organización y Objeto Social

- a) Objeto Social:** El Instituto tendrá como objeto dirigir, administrar, operar y supervisar los establecimientos y servicios de Educación pre-escolar, primaria, secundaria y para la formación de maestros, incluyendo la educación normal, la educación indígena y los de educación especial, así como los recursos humanos, financieros y materiales que la Secretaría de Educación Pública transfiera al Gobierno del Estado de Morelos.
- b) Principal actividad:** Para el cumplimiento de sus fines, el Instituto tendrá las siguientes atribuciones: I. Dirigir, administrar y operar planteles educativos; II. Coordinarse con la Secretaría de Educación del Estado en la reorganización del sistema educativo estatal; III. Promover y fortalecer la participación de la comunidad en el sistema educativo estatal; IV. Participar en la formación y actualización del magisterio; V. Participar en las propuestas que se presenten a la Secretaría de Educación Pública sobre el diseño del currículum regional y promover su inclusión en los contenidos educativos; VI. Impulsar el funcionamiento de los Consejos Técnicos de la Educación; VII. Construir, ampliar, rehabilitar y mantener los edificios escolares; VIII. Participar en la supervisión del sistema de educación estatal; IX. Informar al Ejecutivo Estatal sobre el cumplimiento de la normatividad federal en materia educativa y proponer reformas o modificaciones; X. Las demás que sean necesarias para el cumplimiento de su objeto.
- c) Régimen Jurídico:** La Junta de Gobierno; y, II. El Director General. La junta de gobierno será el órgano superior del Instituto y estará integrada por: El Secretario de Educación del Estado, quien la presidirá; El Secretario de Programación y Finanzas; El Secretario de Administración; La Secretaría de Salud y Bienestar social; El Secretario de Desarrollo Urbano y Obras Públicas; El Secretario de la Contraloría, y El Director General Jurídico del Gobierno del Estado. Cada Titular nombrará un suplente que lo sustituya en sus ausencias. Son atribuciones de la Junta de Gobierno; I. Establecer las políticas generales y aprobar los programas del Instituto; II. Aprobar el proyecto del presupuesto anual; III. Expedir el reglamento interior y aprobar la organización administrativa del Instituto; IV. Aprobar, previo informe de los Comisarios y dictamen de los Auditores en los estados financieros del Instituto y autorizar la publicación de los mismos; V. Aprobar, de acuerdo con las leyes aplicables de las políticas, bases y ramas generales que regulen los convenios, contratos pedidos o Acuerdos que deban celebrarse con terceros en materia de obras públicas, adquisiciones, Arrendamientos y prestación de servicios; VI. Expedir las normas y bases generales con apego a Las cuales, cuando fuere necesario, el Director General pueda disponer de los activos fijos.
- Nombrar y remover, a propuesta del Director General, a los servidores públicos de confianza que Corresponda a los dos niveles jerárquicos inferiores inmediatos al del Director General, y VIII.
- Analizar y aprobar, en su caso los informes periódicos que rinda el Director General con la Intervención que corresponda a los Comisarios.

d) **Consideraciones fiscales del ente: revelar el tipo de contribuciones que esté obligado a pagar o retener.** Retención del Impuesto sobre la Renta por sueldos y Salarios y conceptos asimilados, Retención de ISR por Servicios Profesionales y arrendamiento.

e) **Estructura organizacional básica: ANEXO**

5. Bases de preparación de los Estados Financieros: Ley General de Contabilidad Gubernamental, que es de orden público y tiene como objeto establecer los criterios generales que regirán la contabilidad gubernamental y la emisión de información financiera de los entes públicos, con el fin de lograr su adecuada armonización.

Consejo Nacional de Armonización Contable, es el órgano de coordinación para la armonización de la contabilidad gubernamental y tiene por objeto la emisión de las normas contables y lineamientos para la generación de información financiera que aplicarán los entes públicos.

6. Políticas de contabilidad Significativas: N/A

7. Posición en Moneda Extranjera y Protección por riesgo Cambiario: N/A

8. Reporte Analítico del Activo: En atención al comportamiento de los fondos, valores, derechos y bienes identificados y cuantificados en términos monetarios, se reflejan los movimientos de los activos controlados de este organismo descentralizado.

9. Fideicomisos, Mandatos y Análogos: N/A

10. Reporte de la Recaudación: N/A

11. Información sobre la Deuda y el reporte Analítico de la Deuda: N/A

12. Calificaciones otorgadas: N/A

13. Proceso de Mejora: Nuestra principal política de control, son los lineamientos de racionalidad y disciplina presupuestal, con la finalidad de promover el uso eficiente de los recursos públicos, sin que esto implique el incumplimiento de las metas y programas.

14. Información por segmentos: N/A

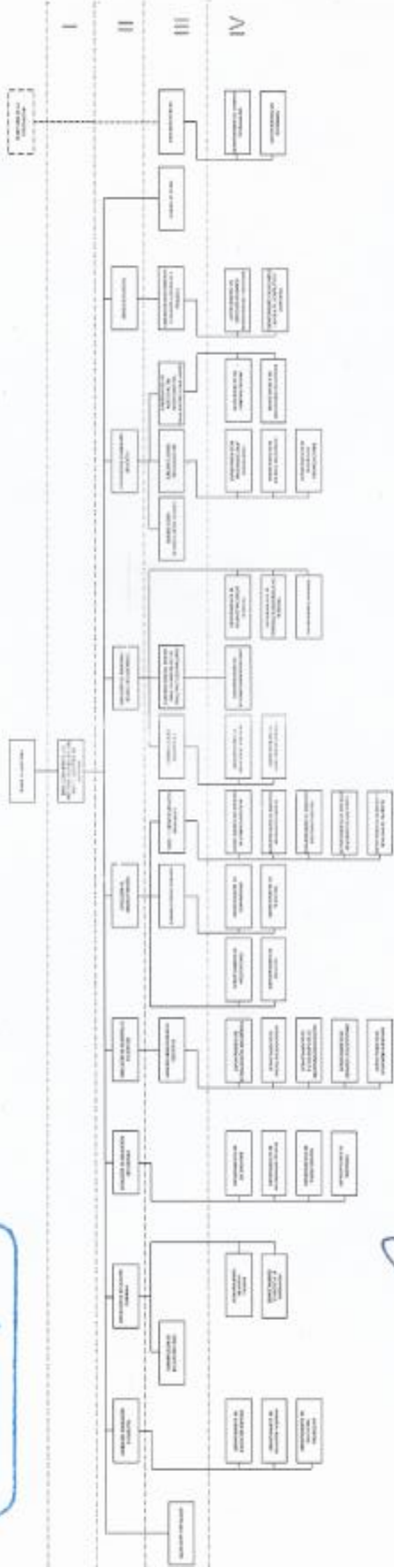
15. Eventos Posteriores al Cierre: N/A

16. Partes Relacionadas: N/A



SECRETARÍA DE EDUCACIÓN
ESTRUCTURA ORGÁNICA DEL IEBEM

PUESTOS	NÚMERO
DIRECCIÓN GENERAL	1
DIRECCIONES DE ÁREA	8
SUBDIRECCIONES	13
DEPARTAMENTOS	38
TOTAL	60



Valido
 Elizabeth Salgado de la Cruz
 Directora General de la Educación Básica del Estado de Morelos
 14 de noviembre de 2019

Francisco Rodríguez Lara
 Subdirector General de Organización
 14 de noviembre de 2019

Valido
 Mariana Antonieta Vera Ramirez
 Directora General de Desarrollo Organizacional
 14 de noviembre de 2019



Instituto de la Educación Básica del Estado de Morelos
Conciliación entre los Ingresos Presupuestarios y Contables
Del 1 de enero al 30 de junio de 2021
(Pesos)

1. Total de Ingresos Presupuestarios	4,528,462,417
2. Más Ingresos Contables No Presupuestarios	205,568
2.1 Ingresos Financieros	-
2.2 Incremento por Variación de Inventarios	-
2.3 Disminución del Exceso de Estimaciones por Pérdida o Deterioro u Obsolescencia	-
2.4 Disminución del Exceso de Provisiones	-
2.5 Otros Ingresos y Beneficios Varios	-
2.6 Otros Ingresos Contables No Presupuestarios	205,568
3. Menos Ingresos Presupuestarios No Contables	-
3.1 Aprovechamientos Patrimoniales	-
3.2 Ingresos Derivados de Financiamientos	-
3.3 Otros Ingresos Presupuestarios No Contables	-
4. Total de Ingresos Contables	4,528,667,985

Instituto de la Educación Básica del Estado de Morelos
Conciliación entre los Egresos Presupuestarios y los Gastos Contables
Del 1 de enero al 30 de junio de 2021
(Pesos)



1. Total de Egresos Presupuestarios	3,636,187,458
2. Menos Egresos Presupuestarios No Contables	-
2.1 Materias Primas y Materiales de Producción y Comercialización	-
2.2 Materiales y Suministros	-
2.3 Mobiliario y Equipo de Administración	-
2.4 Mobiliario y Equipo Educativo y Recreativo	-
2.5 Equipo e Instrumental Médico y de Laboratorio	-
2.6 Vehículos y Equipo de Transporte	-
2.7 Equipo de Defensa y Seguridad	-
2.8 Maquinaria, Otros Equipos y Herramientas	-
2.9 Activos Biológicos	-
2.10 Bienes Inmuebles	-
2.11 Activos Intangibles	-
2.12 Obra Pública en Bienes de Dominio Público	-
2.13 Obra Pública en Bienes Propios	-
2.14 Acciones y Participaciones de Capital	-
2.15 Compra de Títulos y Valores	-
2.16 Concesión de Préstamos	-
2.17 Inversiones en Fideicomisos, Mandatos y Otros Análogos	-
2.18 Provisiones para Contingencias y Otras Erogaciones Especiales	-
2.19 Amortización de la Deuda Pública	-
2.20 Adeudos de Ejercicios Fiscales Anteriores (ADEFAS)	-
2.21 Otros Egresos Presupuestarios No Contables	-
3. Más Gastos Contables No Presupuestarios	466,933,247
3.1 Estimaciones, Depreciaciones, Deterioros, Obsolescencia y Amortizaciones	16,134,317
3.2 Provisiones	-
3.3 Disminución de Inventarios	-
3.4 Aumento por Insuficiencia de Estimaciones por Pérdida o Deterioro u Obsolescencia	-
3.5 Aumento por Insuficiencia de Provisiones	-
3.6 Otros Gastos	450,798,930
3.7 Otros Gastos Contables No Presupuestarios	-
4. Total de Gastos Contables	4,103,120,705

**INSTITUTO DE LA
EDUCACIÓN BÁSICA DEL
ESTADO DE MORELOS**

Información Presupuestaria

CUENTA PÚBLICA 2do TRIMESTRE
INSTITUTO DE LA EDUCACIÓN BÁSICA DEL ESTADO DE MORELOS
ENERO - JUNIO

2021

Concepto	Estimado / Aprobado	Devengado	Recaudado / Pagado
A. Ingresos Totales (A = A1 + A2 + A3)	8,719,116,028	4,528,462,417	4,512,426,156
A1. Ingresos de Libre Disposición	-	2,800,053	2,800,053
A2. Transferencias Federales Etiquetadas	8,719,116,028	4,525,662,364	4,509,626,103
A3. Financiamiento Neto	-	-	-
B. Egresos Presupuestarios (B = B1 + B2)	8,719,116,028	3,636,187,458	3,572,784,052
B1. Gasto No Etiquetado (sin incluir Amortización de la Deuda Pública)	-	-	-
B2. Gasto Etiquetado (sin incluir Amortización de la Deuda Pública)	8,719,116,028	3,636,187,458	3,572,784,052
C. Remanentes del Ejercicio Anterior (C = C1 + C2)	-	-	-
C1. Remanentes de Ingresos de Libre Disposición aplicados en el periodo	-	-	-
C2. Remanentes de Transferencias Federales Etiquetadas aplicados en el periodo	-	-	-
I. Balance Presupuestario (I = A - B + C)	-	892,274,959	939,642,104
II. Balance Presupuestario sin Financiamiento Neto (II = I - A3)	-	892,274,959	939,642,104
III. Balance Presupuestario sin Financiamiento Neto y sin Remanentes del Ejercicio Anterior (III = II - C)	-	892,274,959	939,642,104

Concepto	Aprobado	Devengado	Pagado
E. Intereses, Comisiones y Gastos de la Deuda (E = E1 + E2)	-	-	-
E1. Intereses, Comisiones y Gastos de la Deuda con Gasto No Etiquetado	-	-	-
E2. Intereses, Comisiones y Gastos de la Deuda con Gasto Etiquetado	-	-	-
IV. Balance Primario (IV = III + E)	-	892,274,959	939,642,104

Concepto	Estimado / Aprobado	Devengado	Recaudado / Pagado
F. Financiamiento (F = F1 + F2)	-	-	-
F1. Financiamiento con Fuente de Pago de Ingresos de Libre Disposición	-	-	-
F2. Financiamiento con Fuente de Pago de Transferencias Federales Etiquetadas	-	-	-
G. Amortización de la Deuda (G = G1 + G2)	-	-	-
G1. Amortización de la Deuda Pública con Gasto No Etiquetado	-	-	-
G2. Amortización de la Deuda Pública con Gasto Etiquetado	-	-	-
A3. Financiamiento Neto (A3 = F - G)	-	-	-

Concepto	Estimado / Aprobado	Devengado	Recaudado / Pagado
A1. Ingresos de Libre Disposición	-	2,800,053	2,800,053
A3.1 Financiamiento Neto con Fuente de Pago de Ingresos de Libre Disposición (A3.1 = F1 - G1)	-	-	-
F1. Financiamiento con Fuente de Pago de Ingresos de Libre Disposición	-	-	-
G1. Amortización de la Deuda Pública con Gasto No Etiquetado	-	-	-
B1. Gasto No Etiquetado (sin incluir Amortización de la Deuda Pública)	-	-	-
C1. Remanentes de Ingresos de Libre Disposición aplicados en el periodo	-	-	-
V. Balance Presupuestario de Recursos Disponibles (V = A1 + A3.1 - B1 + C1)	-	2,800,053	2,800,053
VI. Balance Presupuestario de Recursos Disponibles sin Financiamiento Neto (VI = V - A3.1)	-	2,800,053	2,800,053

Concepto	Estimado / Aprobado	Devengado	Recaudado / Pagado
A2. Transferencias Federales Etiquetadas	8,719,116,028	4,525,662,364	4,509,626,103
A3.2 Financiamiento Neto con Fuente de Pago de Transferencias Federales Etiquetadas (A3.2 = F2 - G2)	-	-	-
F2. Financiamiento con Fuente de Pago de Transferencias Federales Etiquetadas	-	-	-
G2. Amortización de la Deuda Pública con Gasto Etiquetado	-	-	-
B2. Gasto Etiquetado (sin incluir Amortización de la Deuda Pública)	8,719,116,028	3,636,187,458	3,572,784,052
C2. Remanentes de Transferencias Federales Etiquetadas aplicados en el periodo	-	-	-
VII. Balance Presupuestario de Recursos Etiquetados (VII = A2 + A3.2 - B2 + C2)	-	889,474,906	936,842,051
VIII. Balance Presupuestario de Recursos Etiquetados sin Financiamiento Neto (VIII = VII - A3.2)	-	889,474,906	936,842,051

Rubro de Ingresos	Ingreso					Diferencia (6 = 5 - 1)
	Estimado	Ampliaciones y Reducciones	Modificado	Devengado	Recaudado	
	(1)	(2)	(3 = 1 + 2)	(4)	(5)	
Impuestos	-	-	-	-	-	-
Cuotas y Aportaciones de Seguridad Social	-	-	-	-	-	-
Contribuciones de Mejoras	-	-	-	-	-	-
Derechos	-	3,003,900	3,003,900	2,800,053	2,800,053	2,800,053
Productos	-	-	-	-	-	-
Aprovechamientos	-	-	-	-	-	-
Ingresos por Venta de Bienes, Prestación de Servicios y Otros Ingresos	-	-	-	-	-	-
Participaciones, Aportaciones, Convenios, Incentivos Derivados de la Colaboración Fiscal y Fondos Distintos de Aportaciones	8,719,116,028	21,194,535	8,740,310,563	4,525,662,364	4,509,626,103	(4,209,489,925)
Transferencias, Asignaciones, Subsidios y Subvenciones, y Pensiones y Jubilaciones	-	-	-	-	-	-
Ingresos Derivados de Financiamientos	-	-	-	-	-	-
Total	8,719,116,028	24,198,435	8,743,314,463	4,528,462,417	4,512,426,156	(4,206,689,872)
				Ingresos excedentes		

Estado Analítico de Ingresos Por Fuente de Financiamiento	Ingreso					Diferencia (6 = 5 - 1)
	Estimado	Ampliaciones y Reducciones	Modificado	Devengado	Recaudado	
	(1)	(2)	(3 = 1 + 2)	(4)	(5)	
Ingresos del Poder Ejecutivo Federal o Estatal y de los Municipios	-	-	-	-	-	-
Impuestos	-	-	-	-	-	-
Cuotas y Aportaciones de Seguridad Social	-	-	-	-	-	-
Contribuciones de Mejoras	-	-	-	-	-	-
Derechos	-	-	-	-	-	-
Productos ¹	-	-	-	-	-	-
Aprovechamientos ²	-	-	-	-	-	-
Participaciones, Aportaciones, Convenios, Incentivos Derivados de la Colaboración Fiscal y Fondos Distintos de Aportaciones	-	-	-	-	-	-
Transferencias, Asignaciones, Subsidios y Subvenciones, y Pensiones y Jubilaciones	-	-	-	-	-	-
Ingresos de los Entes Públicos de los Poderes Legislativo y Judicial, de los Órganos Autónomos y del Sector Paraestatal o Paramunicipal, así como de las Empresas Productivas del Estado	-	-	-	-	-	-
Cuotas y Aportaciones de Seguridad Social	-	-	-	-	-	-
Productos ¹	-	-	-	-	-	-
Ingresos por Venta de Bienes, Prestación de Servicios y Otros Ingresos ³	-	-	-	-	-	-
Transferencias, Asignaciones, Subsidios y Subvenciones, y Pensiones y Jubilaciones	-	-	-	-	-	-
Ingresos Derivados de Financiamientos	-	-	-	-	-	-
Ingresos Derivados de Financiamientos	-	-	-	-	-	-
Total	-	-	-	-	-	-
				Ingresos excedentes		

¹ Incluye intereses que generan las cuentas bancarias de los entes públicos en productos.

² Incluye donativos en efectivo del Poder Ejecutivo, entre otros aprovechamientos.

³ Se refiere a los ingresos propios obtenidos por los Poderes Legislativo y Judicial, los Órganos Autónomos y las entidades de la administración pública paraestatal y paramunicipal, por sus actividades diversas no inherentes a su operación que generan recursos y que no sean ingresos por venta de bienes o prestación de servicios, tales como donativos en efectivo, entre otros.

Concepto	Ingreso					Diferencia
	Estimado	Ampliaciones/ (Reducciones)	Modificado	Devengado	Recaudado	
Ingresos de Libre Disposición						
<i>Impuestos</i>	-	-	-	-	-	-
<i>Cuotas y Aportaciones de Seguridad Social</i>	-	-	-	-	-	-
<i>Contribuciones de Mejoras</i>	-	-	-	-	-	-
<i>Derechos</i>	-	3,003,900	3,003,900	2,800,053	2,800,053	2,800,053
<i>Productos</i>	-	-	-	-	-	-
<i>Aprovechamientos</i>	-	-	-	-	-	-
<i>Ingresos por Venta de Bienes y Prestación de Servicios</i>	-	-	-	-	-	-
<i>Participaciones</i>	-	-	-	-	-	-
Fondo General de Participaciones	-	-	-	-	-	-
Fondo de Fomento Municipal	-	-	-	-	-	-
Fondo de Fiscalización y Recaudación	-	-	-	-	-	-
Fondo de Compensación	-	-	-	-	-	-
Fondo de Extracción de Hidrocarburos	-	-	-	-	-	-
Impuesto Especial Sobre Producción y Servicios	-	-	-	-	-	-
0.136% de la Recaudación Federal Participable	-	-	-	-	-	-
3.17% Sobre Extracción de Petróleo	-	-	-	-	-	-
Gasolinas y Diésel	-	-	-	-	-	-
Fondo del Impuesto Sobre la Renta	-	-	-	-	-	-
Fondo de Estabilización de los Ingresos de las Ent. Fed.	-	-	-	-	-	-
<i>Incentivos Derivados de la Colaboración Fiscal</i>	-	-	-	-	-	-
Tenencia o Uso de Vehículos	-	-	-	-	-	-
Fondo de Compensación ISAN	-	-	-	-	-	-
Impuesto Sobre Automóviles Nuevos	-	-	-	-	-	-
Fondo de Compensación de Repecos-Intermedios	-	-	-	-	-	-
Otros Incentivos Económicos	-	-	-	-	-	-
<i>Transferencias y Asignaciones</i>	-	-	-	-	-	-
<i>Convenios</i>	-	-	-	-	-	-
Otros Convenios y Subsidios	-	-	-	-	-	-
<i>Otros Ingresos de Libre Disposición</i>	-	-	-	-	-	-
Participaciones en Ingresos Locales	-	-	-	-	-	-
Otros Ingresos de Libre Disposición	-	-	-	-	-	-
Total de Ingresos de Libre Disposición	-	3,003,900	3,003,900	2,800,053	2,800,053	2,800,053
Ingresos Excedentes de Ingresos de Libre Disposición						
Transferencias Federales Etiquetadas						
<i>Aportaciones</i>	8,719,116,028	21,194,535	8,740,310,563	4,525,662,364	4,509,626,103	(4,209,489,925)
Fondo de Aport. para la Nómina Educativa y Gto. Op.	8,719,116,028	21,194,535	8,740,310,563	4,525,662,364	4,509,626,103	(4,209,489,925)
Fondo de Aportaciones para los Servicios de Salud	-	-	-	-	-	-
Fondo de Aportaciones para la Infraestructura Social	-	-	-	-	-	-
Fondo de Aport. para el Fortalecimiento de los Municipios y de las Demarcaciones Territoriales del Distrito Federal	-	-	-	-	-	-
Fondo de Aportaciones Múltiples	-	-	-	-	-	-
Fondo de Aport. para la Educación Tec. y de Adultos	-	-	-	-	-	-
Fondo de Aportaciones para la Seguridad Pública de los Estados y del Distrito Federal	-	-	-	-	-	-
Fondo de Aportaciones para el Fortalecimiento de las Entidades Federativas	-	-	-	-	-	-
<i>Convenios</i>	-	-	-	-	-	-
Convenios de Protección Social en Salud	-	-	-	-	-	-
Convenios de Descentralización	-	-	-	-	-	-
Convenios de Reasignación	-	-	-	-	-	-
Otros Convenios y Subsidios	-	-	-	-	-	-
<i>Fondos Distintos de Aportaciones</i>	-	-	-	-	-	-
Fondo para Entidades Federativas y Municipios Productores de Hidrocarburos	-	-	-	-	-	-
Fondo Minero	-	-	-	-	-	-
<i>Transferencias, Asignaciones, Subsidios y Subvenciones, y Pensiones y Jubilaciones</i>	-	-	-	-	-	-
<i>Otras Transferencias Federales Etiquetadas</i>	-	-	-	-	-	-
Total de Transferencias Federales Etiquetadas	8,719,116,028	21,194,535	8,740,310,563	4,525,662,364	4,509,626,103	(4,209,489,925)
Ingresos Derivados de Financiamientos						
<i>Ingresos Derivados de Financiamientos</i>	-	-	-	-	-	-
Total de Ingresos	8,719,116,028	24,198,435	8,743,314,463	4,528,462,417	4,512,426,156	(4,206,689,872)
Datos Informativos						
1. Ingresos Derivados de Financiamientos con Fuente de Pago de Ingresos de Libre Disposición	-	-	-	-	-	-
2. Ingresos Derivados de Financiamientos con Fuente de Pago de Transferencias Federales Etiquetadas	-	-	-	-	-	-
3. Ingresos Derivados de Financiamientos	-	-	-	-	-	-

Concepto	Egresos					Subejercicio
	Aprobado	Ampliaciones/ (Reducciones)	Modificado	Devengado	Pagado	
	1	2	3 = (1 + 2)	4	5	
Servicios Personales	8,465,731,801	(777,521)	8,464,954,280	3,580,586,372	3,538,415,907	4,884,367,908
Remuneraciones al Personal de Carácter Permanente	3,414,038,348	(66,023,030)	3,348,015,318	1,654,239,587	1,649,500,914	1,693,775,731
Remuneraciones al Personal de Carácter Transitorio	11,429,067	132,376	11,561,443	4,650,288	4,530,288	6,911,155
Remuneraciones Adicionales y Especiales	1,582,418,840	249,058,005	1,831,476,845	862,609,782	861,439,144	968,867,063
Seguridad Social	804,265,724	(143,802,350)	660,463,374	13,993,232	6,721,315	646,470,082
Otras Prestaciones Sociales y Económicas	2,576,372,623	(60,287,726)	2,516,084,897	1,002,487,232	973,618,055	1,513,597,665
Previsiones	16,574,845	(468,038)	16,106,807	-	-	16,106,807
Pago de Estímulos a Servidores Públicos	60,632,354	20,613,242	81,245,596	42,606,191	42,606,191	38,639,405
Materiales y Suministros	35,694,879	7,160,500	42,855,379	3,841,855	3,841,855	39,013,524
Materiales de Admón., Emisión de Doctos. y Artículos Oficiales	9,653,018	4,328,215	13,981,233	586,179	586,179	13,395,054
Alimentos y Utensilios	14,831,393	622,600	15,453,993	2,728,218	2,728,218	12,725,775
Materias Primas y Materiales de Producción y Comercialización	46,000	-	46,000	-	-	46,000
Materiales y Artículos de Construcción y de Reparación	1,094,958	2,284,443	3,379,401	52,717	52,717	3,326,684
Productos Químicos, Farmacéuticos y de Laboratorio	596,110	(1,000)	595,110	-	-	595,110
Combustibles, Lubricantes y Aditivos	3,900,899	27,870	3,928,769	422,870	422,870	3,505,899
Vestuario, Blancos, Prendas de Protección y Artículos Deportivos	4,489,625	(127,000)	4,362,625	-	-	4,362,625
Materiales y Suministros Para Seguridad	-	-	-	-	-	-
Herramientas, Refacciones y Accesorios Menores	1,082,876	25,372	1,108,248	51,871	51,871	1,056,377
Servicios Generales	168,022,264	2,086,798	170,109,062	24,254,410	23,961,640	145,854,652
Servicios Básicos	110,181,921	1,908,539	112,090,460	22,927,936	22,927,936	89,162,524
Servicios de Arrendamiento	5,491,064	24,360	5,515,424	449,160	264,360	5,066,264
Servicios Profesionales, Científicos, Técnicos y Otros Servicios	9,658,087	335,256	9,993,343	58,156	58,156	9,935,187
Servicios Financieros, Bancarios y Comerciales	2,538,276	-	2,538,276	308,650	308,650	2,229,626
Servicios de Instalación, Reparación, Mantto. y Conservación	3,271,521	(100,538)	3,170,983	229,475	219,752	2,941,508
Servicios de Comunicación Social y Publicidad	38,000	-	38,000	-	-	38,000
Servicios de Traslado y Viáticos	2,213,019	(80,000)	2,133,019	2,787	2,787	2,130,232
Servicios Oficiales	1,773,934	(435)	1,773,499	52,203	52,203	1,721,296
Otros Servicios Generales	32,856,442	(384)	32,856,058	226,043	127,796	32,630,015
Transferencias, Asignaciones, Subsidios y Otras Ayudas	36,317,084	26,534,007	62,851,091	27,504,821	6,564,650	35,346,270
Transferencias Internas y Asignaciones al Sector Público	-	-	-	-	-	-
Transferencias al Resto del Sector Público	-	-	-	-	-	-
Subsidios y Subvenciones	1,730,568	-	1,730,568	516,000	516,000	1,214,568
Ayudas Sociales	11,756,353	25,808,456	37,564,809	26,386,721	5,446,550	11,178,088
Pensiones y Jubilaciones	15,980,163	725,551	16,705,714	602,100	602,100	16,103,614
Transferencias a Fideicomisos, Mandatos y Otros Análogos	6,850,000	-	6,850,000	-	-	6,850,000
Transferencias a la Seguridad Social	-	-	-	-	-	-
Donativos	-	-	-	-	-	-
Transferencias al Exterior	-	-	-	-	-	-
Bienes Muebles, Inmuebles e Intangibles	13,350,000	(10,805,349)	2,544,651	-	-	2,544,651
Mobiliario y Equipo de Administración	13,350,000	(10,805,349)	2,544,651	-	-	2,544,651
Mobiliario y Equipo Educativo y Recreativo	-	-	-	-	-	-
Equipo e Instrumental Médico y de Laboratorio	-	-	-	-	-	-
Vehículos y Equipo de Transporte	-	-	-	-	-	-
Equipo de Defensa y Seguridad	-	-	-	-	-	-
Maquinaria, Otros Equipos y Herramientas	-	-	-	-	-	-
Activos Biológicos	-	-	-	-	-	-
Bienes Inmuebles	-	-	-	-	-	-
Activos Intangibles	-	-	-	-	-	-
Inversión Pública	-	-	-	-	-	-
Obra Pública en Bienes de Dominio Público	-	-	-	-	-	-
Obra Pública en Bienes Propios	-	-	-	-	-	-
Proyectos Productivos y Acciones de Fomento	-	-	-	-	-	-
Inversiones Financieras y Otras Provisiones	-	-	-	-	-	-
Inversiones Para el Fomento de Actividades Productivas	-	-	-	-	-	-
Acciones y Participaciones de Capital	-	-	-	-	-	-
Compra de Títulos y Valores	-	-	-	-	-	-
Concesión de Préstamos	-	-	-	-	-	-
Inversiones en Fideicomisos, Mandatos y Otros Análogos	-	-	-	-	-	-
Otras Inversiones Financieras	-	-	-	-	-	-
Provisiones para Contingencias y Otras Erogaciones Especiales	-	-	-	-	-	-
Participaciones y Aportaciones	-	-	-	-	-	-
Participaciones	-	-	-	-	-	-
Aportaciones	-	-	-	-	-	-
Convenios	-	-	-	-	-	-
Deuda Pública	-	-	-	-	-	-
Amortización de la Deuda Pública	-	-	-	-	-	-
Intereses de la Deuda Pública	-	-	-	-	-	-
Comisiones de la Deuda Pública	-	-	-	-	-	-
Gastos de la Deuda Pública	-	-	-	-	-	-
Costo por Coberturas	-	-	-	-	-	-
Apoyos Financieros	-	-	-	-	-	-
Adeudos de Ejercicios Fiscales Anteriores (Adefas)	-	-	-	-	-	-
Total del Gasto	8,719,116,028	24,198,435	8,743,314,463	3,636,187,458	3,572,784,052	5,107,127,005

Concepto	Egresos					
	Aprobado	Ampliaciones / (Reducciones)	Modificado	Devengado	Pagado	Subejercicio
Gasto No Etiquetado	-	3,003,900	3,003,900	-	-	3,003,900
Servicios Personales	-	-	-	-	-	-
Remuneraciones al Personal de Carácter Permanente	-	-	-	-	-	-
Remuneraciones al Personal de Carácter Transitorio	-	-	-	-	-	-
Remuneraciones Adicionales y Especiales	-	-	-	-	-	-
Seguridad Social	-	-	-	-	-	-
Otras Prestaciones Sociales y Económicas	-	-	-	-	-	-
Previsiones	-	-	-	-	-	-
Pago de Estímulos a Servidores Públicos	-	-	-	-	-	-
Materiales y Suministros	-	-	-	-	-	-
Materiales de Admón., Emisión de Doctos. y Art. Oficiales	-	-	-	-	-	-
Alimentos y Utensilios	-	-	-	-	-	-
Materias Primas y Materiales de Prod. y Comercialización	-	-	-	-	-	-
Materiales y Artículos de Construcción y de Reparación	-	-	-	-	-	-
Productos Químicos, Farmacéuticos y de Laboratorio	-	-	-	-	-	-
Combustibles, Lubricantes y Aditivos	-	-	-	-	-	-
Vestuario, Blancos, Prendas de Protección y Art. Deportivos	-	-	-	-	-	-
Materiales y Suministros Para Seguridad	-	-	-	-	-	-
Herramientas, Refacciones y Accesorios Menores	-	-	-	-	-	-
Servicios Generales	-	2,869,329	2,869,329	-	-	2,869,329
Servicios Básicos	-	2,869,329	2,869,329	-	-	2,869,329
Servicios de Arrendamiento	-	-	-	-	-	-
Servicios Profesionales, Científicos, Técnicos y Otros Serv.	-	-	-	-	-	-
Servicios Financieros, Bancarios y Comerciales	-	-	-	-	-	-
Servicios de Instalación, Reparación, Mantto. y Conservación	-	-	-	-	-	-
Servicios de Comunicación Social y Publicidad	-	-	-	-	-	-
Servicios de Traslado y Viáticos	-	-	-	-	-	-
Servicios Oficiales	-	-	-	-	-	-
Otros Servicios Generales	-	-	-	-	-	-
Transferencias, Asignaciones, Subsidios y Otras Ayudas	-	-	-	-	-	-
Transferencias Internas y Asignaciones al Sector Público	-	-	-	-	-	-
Transferencias al Resto del Sector Público	-	-	-	-	-	-
Subsidios y Subvenciones	-	-	-	-	-	-
Ayudas Sociales	-	-	-	-	-	-
Pensiones y Jubilaciones	-	-	-	-	-	-
Transferencias a Fideicomisos, Mandatos y Otros Análogos	-	-	-	-	-	-
Transferencias a la Seguridad Social	-	-	-	-	-	-
Donativos	-	-	-	-	-	-
Transferencias al Exterior	-	-	-	-	-	-
Bienes Muebles, Inmuebles e Intangibles	-	134,571	134,571	-	-	134,571
Mobiliario y Equipo de Administración	-	134,571	134,571	-	-	134,571
Mobiliario y Equipo Educativo y Recreativo	-	-	-	-	-	-
Equipo e Instrumental Médico y de Laboratorio	-	-	-	-	-	-
Vehículos y Equipo de Transporte	-	-	-	-	-	-
Equipo de Defensa y Seguridad	-	-	-	-	-	-
Maquinaria, Otros Equipos y Herramientas	-	-	-	-	-	-
Activos Biológicos	-	-	-	-	-	-
Bienes Inmuebles	-	-	-	-	-	-
Activos Intangibles	-	-	-	-	-	-
Inversión Pública	-	-	-	-	-	-
Obra Pública en Bienes de Dominio Público	-	-	-	-	-	-
Obra Pública en Bienes Propios	-	-	-	-	-	-
Proyectos Productivos y Acciones de Fomento	-	-	-	-	-	-
Inversiones Financieras y Otras Provisiones	-	-	-	-	-	-
Inversiones Para el Fomento de Actividades Productivas	-	-	-	-	-	-
Acciones y Participaciones de Capital	-	-	-	-	-	-
Compra de Títulos y Valores	-	-	-	-	-	-
Concesión de Préstamos	-	-	-	-	-	-
Inversiones en Fideicomisos, Mandatos y Otros Análogos	-	-	-	-	-	-
Fideicomiso de Desastres Naturales (Informativo)	-	-	-	-	-	-
Otras Inversiones Financieras	-	-	-	-	-	-
Provisiones para Contingencias y Otras Erogaciones Especiales	-	-	-	-	-	-
Participaciones y Aportaciones	-	-	-	-	-	-
Participaciones	-	-	-	-	-	-
Aportaciones	-	-	-	-	-	-
Convenios	-	-	-	-	-	-
Deuda Pública	-	-	-	-	-	-
Amortización de la Deuda Pública	-	-	-	-	-	-
Intereses de la Deuda Pública	-	-	-	-	-	-
Comisiones de la Deuda Pública	-	-	-	-	-	-
Gastos de la Deuda Pública	-	-	-	-	-	-
Costo por Coberturas	-	-	-	-	-	-
Apoyos Financieros	-	-	-	-	-	-
Adeudos de Ejercicios Fiscales Anteriores (Adefas)	-	-	-	-	-	-

Concepto	Egresos					
	Aprobado	Ampliaciones / (Reducciones)	Modificado	Devengado	Pagado	Subejercicio
Gasto Etiquetado	8,719,116,028	21,194,535	8,740,310,563	3,636,187,458	3,572,784,052	5,104,123,105
Servicios Personales	8,465,731,801	(777,521)	8,464,954,280	3,580,586,372	3,538,415,907	4,884,367,908
Remuneraciones al Personal de Carácter Permanente	3,414,038,348	(66,023,030)	3,348,015,318	1,654,239,587	1,649,500,914	1,693,775,731
Remuneraciones al Personal de Carácter Transitorio	11,429,067	132,376	11,561,443	4,650,288	4,530,288	6,911,155
Remuneraciones Adicionales y Especiales	1,582,418,840	249,058,005	1,831,476,845	862,609,782	861,439,144	968,867,063
Seguridad Social	804,265,724	(143,802,350)	660,463,374	13,993,292	6,721,315	646,470,082
Otras Prestaciones Sociales y Económicas	2,576,372,623	(60,287,726)	2,516,084,897	1,002,487,232	973,618,055	1,513,597,665
Previsiones	16,574,845	(468,038)	16,106,807	-	-	16,106,807
Pago de Estímulos a Servidores Públicos	60,632,354	20,613,242	81,245,596	42,606,191	42,606,191	38,639,405
Materiales y Suministros	35,694,879	7,160,500	42,855,379	3,841,855	3,841,855	39,013,524
Materiales de Admón., Emisión de Doctos. y Art. Oficiales	9,653,018	4,328,215	13,981,233	586,179	586,179	13,395,054
Alimentos y Utensilios	14,831,393	622,600	15,453,993	2,728,218	2,728,218	12,725,775
Materias Primas y Materiales de Prod. y Comercialización	46,000	-	46,000	-	-	46,000
Materiales y Artículos de Construcción y de Reparación	1,094,958	2,284,443	3,379,401	52,717	52,717	3,326,684
Productos Químicos, Farmacéuticos y de Laboratorio	596,110	(1,000)	595,110	-	-	595,110
Combustibles, Lubricantes y Aditivos	3,900,899	27,870	3,928,769	422,870	422,870	3,505,899
Vestuario, Blancos, Prendas de Protección y Art. Deportivos	4,489,625	(127,000)	4,362,625	-	-	4,362,625
Materiales y Suministros Para Seguridad	-	-	-	-	-	-
Herramientas, Refacciones y Accesorios Menores	1,082,876	25,372	1,108,248	51,871	51,871	1,056,377
Servicios Generales	168,022,264	(782,531)	167,239,733	24,254,410	23,961,640	142,985,323
Servicios Básicos	110,181,921	(960,790)	109,221,131	22,927,936	22,927,936	86,293,195
Servicios de Arrendamiento	5,491,064	24,360	5,515,424	449,160	264,360	5,066,264
Servicios Profesionales, Científicos, Técnicos y Otros Serv.	9,658,087	335,256	9,993,343	58,156	58,156	9,935,187
Servicios Financieros, Bancarios y Comerciales	2,538,276	-	2,538,276	308,650	308,650	2,229,626
Servicios de Instalación, Reparación, Mantto. y Conservación	3,271,521	(100,538)	3,170,983	229,475	219,752	2,941,508
Servicios de Comunicación Social y Publicidad	38,000	-	38,000	-	-	38,000
Servicios de Traslado y Viáticos	2,213,019	(80,000)	2,133,019	2,787	2,787	2,130,232
Servicios Oficiales	1,773,934	(435)	1,773,499	52,203	52,203	1,721,296
Otros Servicios Generales	32,856,442	(384)	32,856,058	226,043	127,796	32,630,015
Transferencias, Asignaciones, Subsidios y Otras Ayudas	36,317,084	26,534,007	62,851,091	27,504,821	6,564,650	35,346,270
Transferencias Internas y Asignaciones al Sector Público	-	-	-	-	-	-
Transferencias al Resto del Sector Público	-	-	-	-	-	-
Subsidios y Subvenciones	1,730,568	-	1,730,568	516,000	516,000	1,214,568
Ayudas Sociales	11,756,353	25,808,456	37,564,809	26,386,721	5,446,550	11,178,088
Pensiones y Jubilaciones	15,980,163	725,551	16,705,714	602,100	602,100	16,103,614
Transferencias a Fideicomisos, Mandatos y Otros Análogos	6,850,000	-	6,850,000	-	-	6,850,000
Transferencias a la Seguridad Social	-	-	-	-	-	-
Donativos	-	-	-	-	-	-
Transferencias al Exterior	-	-	-	-	-	-
Bienes Muebles, Inmuebles e Intangibles	13,350,000	(10,939,920)	2,410,080	-	-	2,410,080
Mobiliario y Equipo de Administración	13,350,000	(10,939,920)	2,410,080	-	-	2,410,080
Mobiliario y Equipo Educativo y Recreativo	-	-	-	-	-	-
Equipo e Instrumental Médico y de Laboratorio	-	-	-	-	-	-
Vehículos y Equipo de Transporte	-	-	-	-	-	-
Equipo de Defensa y Seguridad	-	-	-	-	-	-
Maquinaria, Otros Equipos y Herramientas	-	-	-	-	-	-
Activos Biológicos	-	-	-	-	-	-
Bienes Inmuebles	-	-	-	-	-	-
Activos Intangibles	-	-	-	-	-	-
Inversión Pública	-	-	-	-	-	-
Obra Pública en Bienes de Dominio Público	-	-	-	-	-	-
Obra Pública en Bienes Propios	-	-	-	-	-	-
Proyectos Productivos y Acciones de Fomento	-	-	-	-	-	-
Inversiones Financieras y Otras Provisiones	-	-	-	-	-	-
Inversiones Para el Fomento de Actividades Productivas	-	-	-	-	-	-
Acciones y Participaciones de Capital	-	-	-	-	-	-
Compra de Títulos y Valores	-	-	-	-	-	-
Concesión de Préstamos	-	-	-	-	-	-
Inversiones en Fideicomisos, Mandatos y Otros Análogos	-	-	-	-	-	-
Fideicomiso de Desastres Naturales (Informativo)	-	-	-	-	-	-
Otras Inversiones Financieras	-	-	-	-	-	-
Provisiones para Contingencias y Otras Erogaciones Especiales	-	-	-	-	-	-
Participaciones y Aportaciones	-	-	-	-	-	-
Participaciones	-	-	-	-	-	-
Aportaciones	-	-	-	-	-	-
Convenios	-	-	-	-	-	-
Deuda Pública	-	-	-	-	-	-
Amortización de la Deuda Pública	-	-	-	-	-	-
Intereses de la Deuda Pública	-	-	-	-	-	-
Comisiones de la Deuda Pública	-	-	-	-	-	-
Gastos de la Deuda Pública	-	-	-	-	-	-
Costo por Coberturas	-	-	-	-	-	-
Apoyos Financieros	-	-	-	-	-	-
Adeudos de Ejercicios Fiscales Anteriores (Adefas)	-	-	-	-	-	-
Total de Egresos	8,719,116,028	24,198,435	8,743,314,463	3,636,187,458	3,572,784,052	5,107,127,005

Concepto	Egresos					Subejercicio 6 = (3 - 4)
	Aprobado	Ampliaciones/ (Reducciones)	Modificado	Devengado	Pagado	
	1	2	3 = (1 + 2)	4	5	
Jefatura de la Oficina de la Gobernatura del Estado	-	-	-	-	-	-
Secretaría de Gobierno	-	-	-	-	-	-
Secretaría de Hacienda	-	-	-	-	-	-
Secretaría de Desarrollo Económico y del Trabajo	-	-	-	-	-	-
Secretaría de Desarrollo Agropecuario	-	-	-	-	-	-
Secretaría de Obras Públicas	-	-	-	-	-	-
Secretaría de Educación	-	-	-	-	-	-
Secretaría de Salud	-	-	-	-	-	-
Secretaría de Administración	-	-	-	-	-	-
Secretaría de la Contraloría	-	-	-	-	-	-
Secretaría de Turismo y Cultura	-	-	-	-	-	-
Secretaría de Desarrollo Social	-	-	-	-	-	-
Secretaría de Desarrollo Sustentable	-	-	-	-	-	-
Secretaría de Movilidad y Transporte	-	-	-	-	-	-
Comisión Estatal de Seguridad Pública	-	-	-	-	-	-
Consejería Jurídica	-	-	-	-	-	-
Gastos Institucionales	-	-	-	-	-	-
Total del Gasto	-	-	-	-	-	-

Instituto de la Educación Básica del Estado de Morelos
Estado Analítico del Ejercicio del Presupuesto de Egresos
Clasificación Administrativa
Del 1 de enero al 30 junio de 2021

Concepto	Egresos					Subejercicio 6 = (3 - 4)
	Aprobado	Ampliaciones/ (Reducciones)	Modificado	Devengado	Pagado	
	1	2	3 = (1 + 2)	4	5	
Poder Ejecutivo	-	-	-	-	-	-
Poder Legislativo	-	-	-	-	-	-
Poder Judicial	-	-	-	-	-	-
Organismos Autónomos	-	-	-	-	-	-
Poder Ejecutivo de los Municipios	-	-	-	-	-	-
Total del Gasto	-	-	-	-	-	-

Sector Paraestatal del Gobierno del Estado de Morelos
Estado Analítico del Ejercicio del Presupuesto de Egresos
Clasificación Administrativa
Del 1 de enero al 30 junio de 2021

Concepto	Egresos					Subejercicio 6 = (3 - 4)
	Aprobado	Ampliaciones/ (Reducciones)	Modificado	Devengado	Pagado	
	1	2	3 = (1 + 2)	4	5	
Entidades Paraestatales y Fideicomisos No Empresariales y No Financieros	8,719,116,028	24,198,435	8,743,314,463	3,636,187,458	3,572,784,052	5,107,127,005
Instituciones Públicas de la Seguridad Social	-	-	-	-	-	-
Entidades Paraestatales Empresariales No Financieras con Participación Estatal Mayoritaria	-	-	-	-	-	-
Fideicomisos Empresariales No Financieros con Participación Estatal Mayoritaria	-	-	-	-	-	-
Entidades Paraestatales Empresariales Financieras Monetarias con Participación Estatal Mayoritaria	-	-	-	-	-	-
Entidades Paraestatales Empresariales Financieras No Monetarias con Participación Estatal Mayoritaria	-	-	-	-	-	-
Fideicomisos Financieros Públicos con Participación Estatal Mayoritaria	-	-	-	-	-	-
Total del Gasto	8,719,116,028	24,198,435	8,743,314,463	3,636,187,458	3,572,784,052	5,107,127,005

Concepto	Egresos					Subejercicio
	Aprobado	Ampliaciones/ (Reducciones)	Modificado	Devengado	Pagado	
Gasto No Etiquetado	-	3,003,900	3,003,900	-	-	3,003,900
Jefatura de la Oficina de la Gubernatura del Estado	-	-	-	-	-	-
Secretaría de Gobierno	-	-	-	-	-	-
Secretaría de Hacienda	-	-	-	-	-	-
Secretaría de Desarrollo Económico y del Trabajo	-	-	-	-	-	-
Secretaría de Desarrollo Agropecuario	-	-	-	-	-	-
Secretaría de Obras Públicas	-	-	-	-	-	-
Secretaría de Educación	-	-	-	-	-	-
Secretaría de Salud	-	-	-	-	-	-
Secretaría de Administración	-	-	-	-	-	-
Secretaría de la Contraloría	-	-	-	-	-	-
Secretaría de Turismo y Cultura	-	-	-	-	-	-
Secretaría de Desarrollo Social	-	-	-	-	-	-
Secretaría de Desarrollo Sustentable	-	-	-	-	-	-
Secretaría de Movilidad y Transporte	-	-	-	-	-	-
Comisión Estatal de Seguridad Pública	-	-	-	-	-	-
Consejería Jurídica	-	-	-	-	-	-
Gastos Institucionales	-	-	-	-	-	-
Poder Legislativo	-	-	-	-	-	-
Poder Judicial	-	-	-	-	-	-
Organismos Autónomos	-	-	-	-	-	-
Entidades Paraestatales y Fideicomisos No Empresariales y No Financieros	-	3,003,900	3,003,900	-	-	3,003,900
Entidades Paraestatales Empresariales No Financieras con Participación Estatal Mayoritaria	-	-	-	-	-	-
Poder Ejecutivo de los Municipios	-	-	-	-	-	-
Gasto Etiquetado	8,719,116,028	21,194,535	8,740,310,563	3,636,187,458	3,572,784,052	5,104,123,105
Jefatura de la Oficina de la Gubernatura del Estado	-	-	-	-	-	-
Secretaría de Gobierno	-	-	-	-	-	-
Secretaría de Hacienda	-	-	-	-	-	-
Secretaría de Desarrollo Económico y del Trabajo	-	-	-	-	-	-
Secretaría de Desarrollo Agropecuario	-	-	-	-	-	-
Secretaría de Obras Públicas	-	-	-	-	-	-
Secretaría de Educación	-	-	-	-	-	-
Secretaría de Salud	-	-	-	-	-	-
Secretaría de Administración	-	-	-	-	-	-
Secretaría de la Contraloría	-	-	-	-	-	-
Secretaría de Turismo y Cultura	-	-	-	-	-	-
Secretaría de Desarrollo Social	-	-	-	-	-	-
Secretaría de Desarrollo Sustentable	-	-	-	-	-	-
Secretaría de Movilidad y Transporte	-	-	-	-	-	-
Comisión Estatal de Seguridad Pública	-	-	-	-	-	-
Consejería Jurídica	-	-	-	-	-	-
Gastos Institucionales	-	-	-	-	-	-
Poder Legislativo	-	-	-	-	-	-
Poder Judicial	-	-	-	-	-	-
Organismos Autónomos	-	-	-	-	-	-
Entidades Paraestatales y Fideicomisos No Empresariales y No Financieros	8,719,116,028	21,194,535	8,740,310,563	3,636,187,458	3,572,784,052	5,104,123,105
Entidades Paraestatales Empresariales No Financieras con Participación Estatal Mayoritaria	-	-	-	-	-	-
Poder Ejecutivo de los Municipios	-	-	-	-	-	-
Total de Egresos	8,719,116,028	24,198,435	8,743,314,463	3,636,187,458	3,572,784,052	5,107,127,005

Concepto	Egresos					Subejercicio
	Aprobado	Ampliaciones/ (Reducciones)	Modificado	Devengado	Pagado	
	1	2	3 = (1 + 2)	4	5	
Gobierno	-	-	-	-	-	-
Legislación	-	-	-	-	-	-
Justicia	-	-	-	-	-	-
Coordinación de la Política de Gobierno	-	-	-	-	-	-
Relaciones Exteriores	-	-	-	-	-	-
Asuntos Financieros y Hacendarios	-	-	-	-	-	-
Seguridad Nacional	-	-	-	-	-	-
Asuntos de Orden Público y de Seguridad Interior	-	-	-	-	-	-
Otros Servicios Generales	-	-	-	-	-	-
Desarrollo Social	8,719,116,028	24,198,435	8,743,314,463	3,636,187,458	3,572,784,052	5,107,127,005
Protección Ambiental	-	-	-	-	-	-
Vivienda y Servicios a la Comunidad	-	-	-	-	-	-
Salud	-	-	-	-	-	-
Recreación, Cultura y Otras Manifestaciones Sociales	-	-	-	-	-	-
Educación	8,719,116,028	24,198,435	8,743,314,463	3,636,187,458	3,572,784,052	5,107,127,005
Protección Social	-	-	-	-	-	-
Otros Asuntos Sociales	-	-	-	-	-	-
Desarrollo Económico	-	-	-	-	-	-
Asuntos Económicos, Comerciales y Laborales en General	-	-	-	-	-	-
Agropecuaria, Silvicultura, Pesca y Caza	-	-	-	-	-	-
Combustibles y Energía	-	-	-	-	-	-
Minería, Manufacturas y Construcción	-	-	-	-	-	-
Transporte	-	-	-	-	-	-
Comunicaciones	-	-	-	-	-	-
Turismo	-	-	-	-	-	-
Ciencia, Tecnología e Innovación	-	-	-	-	-	-
Otras Industrias y Otros Asuntos Económicos	-	-	-	-	-	-
Otras no Clasificadas en Funciones Anteriores	-	-	-	-	-	-
Transacciones de la Deuda Pública / Costo Financiero de la Deuda	-	-	-	-	-	-
Transferencias, Participaciones y Aportaciones entre Diferentes Niveles y Ordenes de Gobierno	-	-	-	-	-	-
Saneamiento del Sistema Financiero	-	-	-	-	-	-
Adeudos de Ejercicios Fiscales Anteriores	-	-	-	-	-	-
Total del Gasto	8,719,116,028	24,198,435	8,743,314,463	3,636,187,458	3,572,784,052	5,107,127,005

Concepto	Egresos					Subejercicio
	Aprobado	Ampliaciones/ (Reducciones)	Modificado	Devengado	Pagado	
Gasto No Etiquetado	-	3,003,900	3,003,900	-	-	3,003,900
<i>Gobierno</i>	-	-	-	-	-	-
Legislación	-	-	-	-	-	-
Justicia	-	-	-	-	-	-
Coordinación de la Política de Gobierno	-	-	-	-	-	-
Relaciones Exteriores	-	-	-	-	-	-
Asuntos Financieros y Hacendarios	-	-	-	-	-	-
Seguridad Nacional	-	-	-	-	-	-
Asuntos de Orden Público y de Seguridad Interior	-	-	-	-	-	-
Otros Servicios Generales	-	-	-	-	-	-
<i>Desarrollo Social</i>	-	3,003,900	3,003,900	-	-	3,003,900
Protección Ambiental	-	-	-	-	-	-
Vivienda y Servicios a la Comunidad	-	-	-	-	-	-
Salud	-	-	-	-	-	-
Recreación, Cultura y Otras Manifestaciones Sociales	-	-	-	-	-	-
Educación	-	3,003,900	3,003,900	-	-	3,003,900
Protección Social	-	-	-	-	-	-
Otros Asuntos Sociales	-	-	-	-	-	-
<i>Desarrollo Económico</i>	-	-	-	-	-	-
Asuntos Económicos, Comerciales y Laborales en Gral.	-	-	-	-	-	-
Agropecuaria, Silvicultura, Pesca y Caza	-	-	-	-	-	-
Combustibles y Energía	-	-	-	-	-	-
Minería, Manufacturas y Construcción	-	-	-	-	-	-
Transporte	-	-	-	-	-	-
Comunicaciones	-	-	-	-	-	-
Turismo	-	-	-	-	-	-
Ciencia, Tecnología e Innovación	-	-	-	-	-	-
Otras Industrias y Otros Asuntos Económicos	-	-	-	-	-	-
<i>Otras no Clasificadas en Funciones Anteriores</i>	-	-	-	-	-	-
Transacciones de la Deuda Pública / Costo Financiero de la Deuda	-	-	-	-	-	-
Transferencias, Participaciones y Aportaciones entre Diferentes Niveles y Ordenes de Gobierno	-	-	-	-	-	-
Saneamiento del Sistema Financiero	-	-	-	-	-	-
Adeudos de Ejercicios Fiscales Anteriores	-	-	-	-	-	-
Gasto Etiquetado	8,719,116,028	21,194,535	8,740,310,563	3,636,187,458	3,572,784,052	5,104,123,105
<i>Gobierno</i>	-	-	-	-	-	-
Legislación	-	-	-	-	-	-
Justicia	-	-	-	-	-	-
Coordinación de la Política de Gobierno	-	-	-	-	-	-
Relaciones Exteriores	-	-	-	-	-	-
Asuntos Financieros y Hacendarios	-	-	-	-	-	-
Seguridad Nacional	-	-	-	-	-	-
Asuntos de Orden Público y de Seguridad Interior	-	-	-	-	-	-
Otros Servicios Generales	-	-	-	-	-	-
<i>Desarrollo Social</i>	8,719,116,028	21,194,535	8,740,310,563	3,636,187,458	3,572,784,052	5,104,123,105
Protección Ambiental	-	-	-	-	-	-
Vivienda y Servicios a la Comunidad	-	-	-	-	-	-
Salud	-	-	-	-	-	-
Recreación, Cultura y Otras Manifestaciones Sociales	-	-	-	-	-	-
Educación	8,719,116,028	21,194,535	8,740,310,563	3,636,187,458	3,572,784,052	5,104,123,105
Protección Social	-	-	-	-	-	-
Otros Asuntos Sociales	-	-	-	-	-	-
<i>Desarrollo Económico</i>	-	-	-	-	-	-
Asuntos Económicos, Comerciales y Laborales en Gral.	-	-	-	-	-	-
Agropecuaria, Silvicultura, Pesca y Caza	-	-	-	-	-	-
Combustibles y Energía	-	-	-	-	-	-
Minería, Manufacturas y Construcción	-	-	-	-	-	-
Transporte	-	-	-	-	-	-
Comunicaciones	-	-	-	-	-	-
Turismo	-	-	-	-	-	-
Ciencia, Tecnología e Innovación	-	-	-	-	-	-
Otras Industrias y Otros Asuntos Económicos	-	-	-	-	-	-
<i>Otras no Clasificadas en Funciones Anteriores</i>	-	-	-	-	-	-
Transacciones de la Deuda Pública / Costo Financiero de la Deuda	-	-	-	-	-	-
Transferencias, Participaciones y Aportaciones entre Diferentes Niveles y Ordenes de Gobierno	-	-	-	-	-	-
Saneamiento del Sistema Financiero	-	-	-	-	-	-
Adeudos de Ejercicios Fiscales Anteriores	-	-	-	-	-	-
Total del Egresos	8,719,116,028	24,198,435	8,743,314,463	3,636,187,458	3,572,784,052	5,107,127,005

Concepto	Egresos					Subejercicio
	Aprobado	Ampliaciones/ (Reducciones)	Modificado	Devengado	Pagado	
Gasto No Etiquetado	-	-	-	-	-	-
<i>Personal Administrativo y de Servicio Público</i>	-	-	-	-	-	-
<i>Magisterio</i>	-	-	-	-	-	-
<i>Servicios de Salud</i>	-	-	-	-	-	-
Personal Administrativo	-	-	-	-	-	-
Personal Médico, Paramédico y afín	-	-	-	-	-	-
<i>Seguridad Pública</i>	-	-	-	-	-	-
<i>Gastos Asociados a la Implementación de Nuevas Leyes Fed. o Reformas a las Mismas</i>	-	-	-	-	-	-
Nombre del Programa o Ley 1	-	-	-	-	-	-
Nombre del Programa o Ley 2	-	-	-	-	-	-
<i>Sentencias Laborales Definitivas</i>	-	-	-	-	-	-
Gasto Etiquetado	8,465,731,800	(777,521)	8,464,954,279	3,580,586,372	3,538,415,907	4,884,367,907
<i>Personal Administrativo y de Servicio Público</i>	<i>8,465,731,800</i>	<i>(777,521)</i>	<i>8,464,954,279</i>	<i>3,580,586,372</i>	<i>3,538,415,907</i>	<i>4,884,367,907</i>
<i>Magisterio</i>	-	-	-	-	-	-
<i>Servicios de Salud</i>	-	-	-	-	-	-
Personal Administrativo	-	-	-	-	-	-
Personal Médico, Paramédico y afín	-	-	-	-	-	-
<i>Seguridad Pública</i>	-	-	-	-	-	-
<i>Gastos Asociados a la Implementación de Nuevas Leyes Fed. o Reformas a las Mismas</i>	-	-	-	-	-	-
Nombre del Programa o Ley 1	-	-	-	-	-	-
Nombre del Programa o Ley 2	-	-	-	-	-	-
<i>Sentencias Laborales Definitivas</i>	-	-	-	-	-	-
Total del Gasto en Servicios Personales	8,465,731,800	(777,521)	8,464,954,279	3,580,586,372	3,538,415,907	4,884,367,907

Concepto	Egresos					
	Aprobado	Ampliaciones/ (Reducciones)	Modificado	Devengado	Pagado	Subejercicio
	1	2	3 = (1 + 2)	4	5	6 = (3 - 4)
Gasto Corriente	8,705,766,028	34,981,433	8,740,747,461	3,636,187,458	3,572,784,052	5,104,560,003
Gasto de Capital	13,350,000	(10,805,349)	2,544,651	-	-	2,544,651
Amortización de la Deuda y Disminución de Pasivos	-	22,351	22,351	-	-	22,351
Pensiones y Jubilaciones	-	-	-	-	-	-
Participaciones	-	-	-	-	-	-
Total del Gasto	8,719,116,028	24,198,435	8,743,314,463	3,636,187,458	3,572,784,052	5,107,127,005

Identificación de Crédito o Instrumento	Créditos Bancarios	Devengado	Pagado
<div style="border: 1px solid black; border-radius: 15px; padding: 20px; display: inline-block;"> <p>NO APLICA</p> </div>			
Total de Intereses de Créditos Bancarios	-	-	-
Otros Instrumentos de Deuda			
Total de Intereses de Otros Instrumentos de Deuda			
TOTAL			
-			

**INSTITUTO DE LA
EDUCACIÓN BÁSICA DEL
ESTADO DE MORELOS**

Información Programática

CUENTA PÚBLICA 2do TRIMESTRE
INSTITUTO DE LA EDUCACIÓN BÁSICA DEL ESTADO DE MORELOS
ENERO - JUNIO

2021

Concepto	Egresos					Subejercicio
	Aprobado 1	Ampliaciones/ (Reducciones) 2	Modificado 3 = (1 + 2)	Devengado 4	Pagado 5	
Programas						
Subsidios: Sector Social y Privado o Ent. Federativas y Municipios						
Sujetos a Reglas de Operación	-	1,579,615	1,579,615	-	-	1,579,615
Otros Subsidios	-	1,579,615	1,579,615	-	-	1,579,615
Desempeño de las Funciones						
Prestación de Servicios Públicos	-	-	-	-	-	-
Provisión de Bienes Públicos	-	-	-	-	-	-
Planeación, Seguimiento y Evaluación de Políticas Públicas	-	-	-	-	-	-
Promoción y Fomento	-	-	-	-	-	-
Regulación y Supervisión	-	-	-	-	-	-
Funciones de las Fuerzas Armadas (Únicamente Gobierno Federal)	-	-	-	-	-	-
Específicos	-	-	-	-	-	-
Proyectos de Inversión	-	-	-	-	-	-
Administrativos y de Apoyo						
Apoyo al Proceso Presupuestario y para Mejorar la Eficiencia Institucional	-	-	-	-	-	-
Apoyo a la Función Pública y al Mejoramiento de la Gestión	-	-	-	-	-	-
Operaciones Ajenas	-	-	-	-	-	-
Compromisos						
Obligaciones de Cumplimiento de Resolución Jurisdiccional	-	-	-	-	-	-
Desastres Naturales	-	-	-	-	-	-
Obligaciones						
Pensiones y Jubilaciones	-	-	-	-	-	-
Aportaciones a la Seguridad Social	-	-	-	-	-	-
Aportaciones a Fondos de Estabilización	-	-	-	-	-	-
Aportaciones a Fondos de Inversión y Reestructura de Pensiones	-	-	-	-	-	-
Programas de Gasto Federalizado (Gobierno Federal)						
Gasto Federalizado	8,719,116,028	22,618,820	8,741,734,848	3,636,187,458	3,572,784,052	5,105,547,390
	8,719,116,028	22,618,820	8,741,734,848	3,636,187,458	3,572,784,052	5,105,547,390
Participaciones a Entidades Federativas y Municipios						
Costo financiero, deuda o apoyos a deudores y ahorradores de la banca	-	-	-	-	-	-
Adeudos de ejercicios fiscales anteriores	-	-	-	-	-	-
Total del Gasto	8,719,116,028	24,198,435	8,743,314,463	3,636,187,458	3,572,784,052	5,107,127,005

Instituto de la Educación Básica del Estado de Morelos
Indicadores de Postura Fiscal
Del 1 de enero al 30 junio de 2021
(Pesos)



Concepto	Estimado	Devengado	Pagado ³
I. Ingresos Presupuestarios (I=1+2)	8,719,116,028	4,528,462,417	4,512,426,156
1. Ingresos del Gobierno de la Entidad Federativa 1	-	2,800,053	2,800,053
2. Ingresos del Sector Paraestatal 1	8,719,116,028	4,525,662,364	4,509,626,103
II. Egresos Presupuestarios (II=3+4)	8,719,116,028	3,636,187,458	3,572,784,052
3. Egresos del Gobierno de la Entidad Federativa 2	-	-	-
4. Egresos del Sector Paraestatal 2	8,719,116,028	3,636,187,458	3,572,784,052
III. Balance Presupuestario (Superávit o Déficit) (III = I - II)	-	892,274,959	939,642,104

Concepto	Estimado	Devengado	Pagado ³
III. Balance presupuestario (Superávit o Déficit)	-	892,274,959	939,642,104
IV. Intereses, Comisiones y Gastos de la Deuda	-	-	-
V. Balance Primario (Superávit o Déficit) (V= III - IV)	-	892,274,959	939,642,104

Concepto	Estimado	Devengado	Pagado ³
A. Financiamiento	-	-	-
B. Amortización de la deuda	-	-	-
C. Endeudamiento ó desendeudamiento (C = A - B)	-	-	-

1 Los Ingresos que se presentan son los ingresos presupuestarios totales sin incluir los ingresos por financiamientos. Los Ingresos del Gobierno de la Entidad Federativa corresponden a los del Poder Ejecutivo, Legislativo Judicial y Autónomos.

2 Los egresos que se presentan son los egresos presupuestarios totales sin incluir los egresos por amortización. Los egresos del Gobierno de la Entidad Federativa corresponden a los del Poder Ejecutivo, Legislativo, Judicial y Órganos Autónomos.

3 Para Ingresos se reportan los ingresos recaudados; para egresos se reportan los egresos pagados.

**INSTITUTO DE LA
EDUCACIÓN BÁSICA DEL
ESTADO DE MORELOS**

Anexos

CUENTA PÚBLICA 2do TRIMESTRE
INSTITUTO DE LA EDUCACIÓN BÁSICA DEL ESTADO DE MORELOS
ENERO - JUNIO

2021

Código	Descripción del Bien Inmueble	Valor en libros
N-5	JARDIN DE NIÑOS BATALLA DEL 5 DE MAYO, CLAVE 17DJN0381E, CALLE LAURO ORTEGA NUMERO 4 COLONIA HERMENEGILDO GALEANA MUNICIPIO DE CUAUTLA MORELOS, NORESTE 68.40 CON CALLE AGUSTIN MELGAR, SURESTE 47.10 CON CALLE LAURO ORTEGA, SUROESTE 42.00 CON CALLE ADOLFO LOPEZ MATEOS, NOROESTE 54.50 CON LOTE 02 Y 03, SUPERFICIE 2,069 METROS CUADRADOS CORETT-II-MORELOS-006-2000	206,900
N-5	PRIMARIA AQUILES SERDAN CLAVE 17DPR0337H, CALLE VICENTE GUERRERO NUM. 1 COLONIA NEXPA MUNICIPIO DE TLAQUILTENANGO MORELOS, NORESTE 99.70 CON CALLE VICENTE GUERRERO, SURESTE 61.50 CON CALLE IGNACIO MAYA, SUROESTE 69.60 CON LOTE 2 Y 3, SUROESTE 30.25 CON LOTE 04, NOROESTE 4.00 CON LOTE 04, NOROESTE 58.70 CON CALLE 20 DE NOVIEMBRE, SUPERFICIE 6,077 METROS CUADRADOS, ESCRITURA CORETT-II-MORELOS-09-99	281,697
N-5	JARDIN DE NIÑOS MA. ELENA RUIZ VON SALIS CLAVE 17DJN0510I, CALLEJON DE LAS FLORES NUM 6, POBLADO DE ANENEQUILCO, MUNICIPIO DE CIUDAD AYALA MORELOS, NORESTE 33.75 CON CALLE 3 DE MAYO; SURESTE 63.90 CON CALLEJON DE LAS FLORES; SUROESTE 33.75 CON CALLEJON SIN NOMBRE; NOROESTE 64.15 CON LOTE 01, SUPERFICIE 2,16 METROS CUADRADOS, ESCRITURA CORETT-II-MORELOS-001-2000	172,880
N-5	JARDIN DE NIÑOS MACARIA THAN DE RIVA PALACIO, CLAVE 17DJN0672U, CALLE PAUL HARRIS S/N, COLONIA AMPLIACION BUGAMBILIAS, MUNICIPIO DE JIUTEPEC MORELOS, NORESTE 18.75 CON PASEO HARRIS; 36.50 CON LOTE 04; SOROESTE 19.00 CON LOTE 28, 19 Y 20; NOROESTE 17.66 Y 17.87 EN DOS TRAMOS CON LOTES 24, 25, 26, 02, SUPERFICIE 676 METROS CUADRADOS, ESCRITURA CORETT-II-MORELOS-010-99	81,120
N-5	JARDIN DE NIÑOS REFUGIO SONI, CLAVE 17DJN0136U, AVENIDA REVOLUCION NUM. 52, COLONIA BENITO JUAREZ, MUNICIPIO DE CUERNAVACA MORELOS, NORESTE 27.75 CON LOTE 13; SURESTE 40.40 CON LOTE 14; SUROESTE 25.02 CON AV. REVOLUCION, NOROESTE 39.87 CON LOTE 16, SUPERFICIE 958 METROS CUADRADOS, ESCRITURA CORETT -II-MORELOS-011-99	129,330
N-5	ESCUELA PRIMARIA CUAUHEMOC, CLAVE 17DPR0407M, CALLE FRANCISCO I. MADERO, COLONIA IZTLACIUIHUATL, MUNICIPIO DE CUAUTLA MORELOS, NORESTE 39.00 MTS CON LOTE 01 Y 10, SURESTE 84.50 METROS CON CALLE FRANCISCO I. MADERO, AL SURESTE 20.00 CON LOTE 3 Y 19.50 CON LOTE 09, NORESTE 3.70 Y 80.00 CON CALLE EMILIANO ZAPATA SUPERFICIE 3,217 METROS CUADRADOS ESCRITURA CORETT-II-MORELOS-012-99	321,700
N-5	ESCUELA PRIMARIA LUIS DONALDO COLOSIO MURRIETA, CALLE BENITO JUAREZ SIN NUMERO, COLONIA IGNACIO ZARAGOZA, MUNICIPIO DE CUAUTLA MORELOS, NOROESTE 25.96 Y 21.20 EN DOS TRAMOS CON CALLE BENITO JUAREZ, SUROESTE 42.98 CON LOTE 26, CERRADA BENITO JUAREZ Y LOTE 25, SURESTE .50 CON LOTE 07 SUROESTE 9.65 Y 42.20 EN DOS TRAMOS CON LOTE 7, 8, 9, 10, 17 Y 11, NOROESTE 43.80 CON LOTE 12 Y 29, ESCRITURA CORETT-IV-MOR-47-05	627,600
N-5	JARDIN DE NIÑOS REPUBLICA DE VENEZUELA CLAVE DJN01660, CALLE ARTICULO 123 SIN NUMERO, COLONIA LOMAS DE GUADALUPE, MUNICIPIO DE TEMIXCO, MORELOS, NORTE CON LOTE 6 Y 5; SURESTE 26.80 Y 8.15 MTS EN DOS TRAMOS CON PRIVADA 16 DE SEPTIEMBRE Y LOTES 11, 2 Y 3; SUROESTE 52.20 MTS Y 5.80 MTS CON LOTE 8; NOROESTE 21.50 MTS CON CALLE ARTICULO 123; NOROESTE 3.00 MTS CON LOTE 8, SUPERFICIE 1.663 METROS CUADRADOS ESCRITURA CORETT-II-MORELOS-08-99	149,670
N-5	JARDIN DE NIÑOS PROFRA. EMMA OLGUIN HERMIDA, CLAVE 17DJN0226M, CALLE ROSAS SIN NUMERO, COLONIA LOMAS DEL CARRIL, MUNICIPIO DE TEMIXCO MORELOS, NORESTE 31.12 METROS CON LOTE 39, SURESTE 6.10, 22.10 Y 7.10 METROS EN TRES TRAMOS CON LOTE 34, 36 Y 37, SUROESTE 31.55 METROS CON LOTE 14, NOROESTE 35.80 METROS CON CALLE ROSAS, SUPERFICIE 1,009 METROS CUADRADOS, ESCRITURA CORETT II-MORELOS-07-99	90,810
N-5	ESCUELA TELESECUNDARIA JUSTO SIERRA CLAVE 17DTV0131O CALLE CHIRIMOYO SIN NUMERO POBLADO ITZAMATITLAN MUNICIPIO DE YAUTEPEC, NORESTE 38.10 CON LOTE 29 Y 26, SURESTE 22.55 CON LOTE 27, SUROESTE 39.00 CON CALLE SIN NOMBRE, NOROESTE 9.90 CON CALLE CHIRIMILLOS, SUPERFICIE 798 METROS CUADRADOS, ESCRITURA DE CORETT-II-MORELOS-003-2000	47,880

Código	Descripción del Bien Inmueble	Valor en libros
N-5	ESCUELA PRIMARIA IGNACIO MAYA CLAVE 17DR0338G, CALLE IGNACIO MAYA NUMERO 57, COLONIA FLORES MAGON, MUNICIPIO DE YAUTPEC, MORELOS, SURESTE 39.60 CON CALLE IGNACIO MAYA; NORESTE 47.54 CON LOTE 19, 20, Y 01, SUROESTE 48.60 CON LOTE 03; 38.83 CON DOS TRAMOS CON LOTE 11 Y 13; SUPERFICIE 1,884 METROS CUADRADOS, ESCRITURA CORETT-MORELOS-002-2000	75,360
N-5	INMUEBLES PROPIEDAD DE GOBIERNO DEL ESTADO Y QUE EL IEBEM SOLO CUENTA CON EL USO PUBLICO Y CONTINUO	
N-5	17BBE006M BIBLIOTECA ESCOLAR DE LA SECUNDARIA TECNICA NUM. 3 AMACUZAC AMACUZAC LA GLORIETA AVENIDA BENITO JUAREZ S/N	1,329,137
N-5	17DST0046D ESCUELA SECUNDARIA TECNICA NUM. 3 LA GLORIETA	
N-5	17DTV0114Y 20 DE NOVIEMBRE AMACUZAC CAJONES CAMINO COAHUIXTLA CAJONES SIN NUM.	312,913
N-5	17DPR0571M EJERCITO TRIGARANTE AMACUZAC CAJONES ESTACION FERROCARRIL NUM. 2	338,971
N-5	17DPR002V VALENTIN GOMEZ FARIAS AMACUZAC CASAHUATLAN CASAHUATLAN FERROCARRIL MEXICO BALSAS NUM. 1	721,469
N-5	17DPR0570N REVOLUCION SOCIAL MEXICANA	
N-5	17DTV0044T HERMANOS FLORES MAGON AMACUZAC CASAHUATLAN CASAHUATLAN VENUSTIANO CARRANZA S/N	417,543
N-5	17DPR0174N JOSE MA. MORELOS Y PAVON TETECALA ACTOPAN CARRETERA ALPUYECA GRUTAS S/N	433,945
N-5	17DPR0673J MIGUEL HIDALGO TETECALA COLONIA FRANCISCO SARABIA FRANCISCO SARABIA LA PAROTA S/N	505,378
N-5	17DST0008A ESCUELA SECUNDARIA TECNICA NUM. 8 TETECALA TETECALA CENTRO ESQUINA ALDAMA Y LAZARO CARDENAS S/N	3,692,053
N-5	17DES0054U QUETZALCOATL TLALNEPANTLA TLALNEPANTLA CENTRO PROLONGACION INES CHAVEZ SIN NUMERO	2,364,366
N-5	17DJN0116G LIBERTAD Y DEMOCRACIA TLALNEPANTLA EL VIGIA (SAN NICOLAS DEL MONTE) EL VIGIA DEL TRABAJO NUM. 1	150,980
N-5	17DJN0287Z MARCELO TORREBLANCA TLALNEPANTLA FELIPE NERI (CUATEPEC) FELIPE NERI JOSE MARIA MORELOS NUM. 4	351,392
N-5	17DJN0460R SITIO DE CUAUTLA TLALNEPANTLA TLALNEPANTLA TLALNEPANTLA CENTRO NACIONAL Y PRIMAVERA S/N	283,717
N-5	17DPR0243T SANGRE DE HEROES TLALNEPANTLA TLALNEPANTLA TLALNEPANTLA CENTRO PLAZA DE LA CONSTITUCION NUM. 13	1,872,258
N-5	17DPR0377I NICOLAS BRAVO TLALNEPANTLA EL VIGIA (SAN NICOLAS DEL MONTE) EL VIGIA AVENIDA VICENTE GUERRERO NUM. 1	850,017
N-5	17DPR0430N HEROES DEL SUR TLALNEPANTLA FELIPE NERI (CUATEPEC) FELIPE NERI 16 DE SEPTIEMBRE S/N	1,067,766
N-5	17DTV0086S JOSE MA MORELOS Y PAVON TLALNEPANTLA FELIPE NERI (CUATEPEC) FELIPE NERI 5 DE MAYO S/N	1,009,668
N-5	17DES0035F TOTOLLI TOTOLAPAN TEPETLIXPITA CARRETERA FEDERAL TOTOLAPAN ATLATLAHUACAN SIN NUMERO	2,811,546
N-5	17DJN0268L JESUS REYES HEROLES TOTOLAPAN EL LLANITO EL LLANITO NUM. 6	253,904
N-5	17DJN0595F JUDITH LOPEZ DE NAVIA TOTOLAPAN TOTOLAPAN CENTRO IGNACIO ALLENDE NUM. 50	618,185
N-5	17DJN0691I VIOLETA TOTOLAPAN EL FUERTE (SAN MIGUEL) EL FUERTE 5 DE MAYO SIN NUMERO	95,051
N-5	17DPR0175M RODOLFO LOPEZ DE NAVIA TOTOLAPAN TOTOLAPAN CENTRO EL LLANITO S/N	1,973,589
N-5	17DPR0263G IGNACIO ZARAGOZA TOTOLAPAN NEPOPALCO AVENIDA INDEPENDENCIA S/N	900,284

Código	Descripción del Bien Inmueble	Valor en libros
N-5	17DPR03470 MIGUEL HIDALGO TOTOLAPAN LA CAÑADA (SAN SEBASTIAN) LA CAÑADA JOSE MARIA MORELOS NUM. 27	521,148
N-5	17DPR0382U EMILIANO ZAPATA TOTOLAPAN EL FUERTE (SAN MIGUEL) EL FUERTE AVENIDA INDEPENDENCIA S/N	441,348
N-5	17DPR0429Y CAMPO Y PROGRESO TOTOLAPAN TEPETLIXPITA TEPETLIXPITA JOSE MA MORELOS NUM. 5	281,237
N-5	17DPR0432L JUAN N. ALVAREZ TOTOLAPAN AHUATLAN (ASUNCION AHUATLAN) AHUATLAN DE LA CRUZ NUM. 1	424,644
N-5	17DPR0443R NETZAHUALCOYOTL TOTOLAPAN TOTOLAPAN CENTRO PLAZA DE LA CONSTITUCION NUM. 4	1,049,490
N-5	17DPR0684P LIC. BENITO JUAREZ TOTOLAPAN VILLA NICOLAS ZAPATA VILLA NICOLAS ZAPATA ZARAGOZA S/N	461,525
N-5	17DTV0034M GENERAL EMILIANO ZAPATA TOTOLAPAN TOTOLAPAN CENTRO PLAZA DE LA CONSTITUCION NUM. 1	516,722
N-5	17DTV0056Y JUSTO SIERRA TOTOLAPAN NEPOPALCO NEPOPALCO AVENIDA BENITO JUAREZ SIN NUMERO	1,497,957
N-5	17DJN0593H EMELIA LOPEZ ACOSTA ZACATEPEC CHIVERIAS (SAN ANTONIO CHIVERIAS) CHIVERIAS AV. GONZALO PASTRANA SIN NUMERO	246,847
N-5	17DJN0626I CELIA MUÑOZ ESCOBAR ZACATEPEC ZACATEPEC DE HIDALGO TETELPA DEGOLLADO NUM. 9	439,370
N-5	17DPR0356W RAMON BETETA ZACATEPEC ZACATEPEC DE HIDALGO ZACATEPEC CENTRO INGENIO SANALOMA NUM. 2	4,597,728
N-5	17DPR0990X PROF. PABLO MEDELLIN MORALES ZACATEPEC CHIVERIAS (SAN ANTONIO CHIVERIAS) SAN ANTONIO CHIVERIAS EMILIANO ZAPATA SIN NUMERO	916,339
N-5	17DTV0022H LAZARO CARDENAS ZACATEPEC ZACATEPEC DE HIDALGO ZACATEPEC CENTRO NINOS HEROES NUM. 51	621,974
N-5	17DTV01070 16 DE SEPTIEMBRE ZACATEPEC ZACATEPEC DE HIDALGO TETELPA 16 DE SEPTIEMBRE S/N	633,384
N-5	17DTV0134L NACIONES UNIDAS ZACATEPEC CHIVERIAS (SAN ANTONIO CHIVERIAS) SAN ANTONIO CHIVERIAS IGNACIO MANUEL ALTAMIRANO NUM. 40	1,282,207
N-5	INSTITUTO DE LA EDUCACION BASICA EN EL ESTADO DE MORELOS OFICINAS CENTRALES	14,623,460
N-5	CR. 1028 / LORENZO ZEPEDA CONTRERAS / GO.-PAGO DE EXPROPIACION DEL PREDIO IDENTIFICADO COMO PARCELA ESCOL	13,000,000

Clave	Fondo, Programa o Convenio	Datos de la Cuenta Bancaria	
		Institución Bancaria	Número de Cuenta
3013	IEBEM SERVICIOS PERSONALES ESTATALES 2021	Citybanamex	3013
9575	IEBEM AGUINALDO JUBILADOS 2021	Citybanamex	9575
3089	IEBEM GASTO DE OPERACIÓN ESTATAL 2021	Citybanamex	3089
9583	IEBEM GASTO DE OPERACIÓN FEDERAL 2021	Citybanamex	9583



MORELOS
ANFITRIÓN DEL MUNDO

Gobierno del Estado
2018-2024

Cuenta Pública Consolidada
Tomo 7 (Parte 4 de 6): Entidades Paraestatales
Cuernavaca, Morelos a 30 de julio de 2021



<http://morelos.gob.mx>



Gobierno Estado de Morelos



@GobiernoMorelos